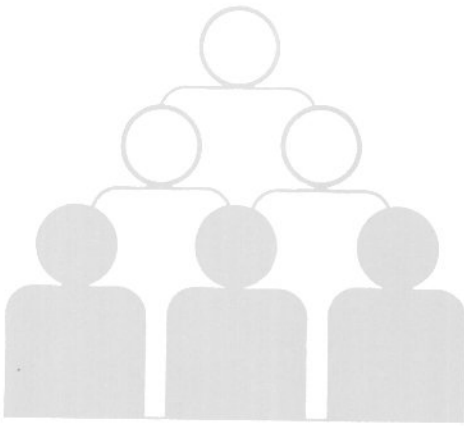


Statistisches Bundesamt

# Bevölkerung und Erwerbstätigkeit

Volkszählung vom 25. Mai 1987



Fachserie **1**

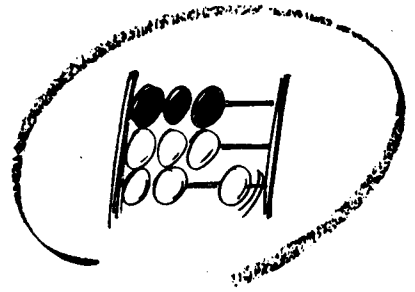
Heft 3

Demographische Struktur der Bevölkerung

Teil 1: Altersaufbau nach ausgewählten Merkmalen

Metzler - Poeschel Stuttgart

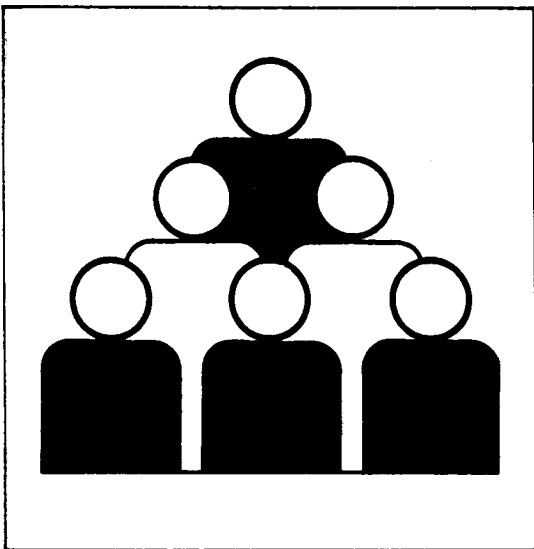




Statistisches Bundesamt

# Bevölkerung und Erwerbstätigkeit

Volkszählung vom 25. Mai 1987



Fachserie **1**

Heft 3

Demographische Struktur der Bevölkerung

Teil 1: Altersaufbau nach ausgewählten Merkmalen

Statistisches Bundesamt  
Bibliothek - Dokumentation - Archiv  
*09-14301*

Metzler-Poeschel Stuttgart

Herausgeber:  
Statistisches Bundesamt  
Gustav-Stresemann-Ring 11  
6200 Wiesbaden 1

Verlag:  
Metzler-Poeschel Stuttgart

Verlagsauslieferung:  
Hermann Leins GmbH & Co.  
Verlags-KG  
Holzwiesenstr. 2  
7408 Kusterdingen  
Telefon: 07071/33046  
Telex: 7 262 891 mepo d  
Telefax: 07071/33653

Erscheinungsfolge: einmalig

Erschienen im Mai 1990

Preis: DM 11,30

Bestellnummer: 2013103-87900

Copyright: Statistisches Bundesamt, Wiesbaden 1990

Vervielfältigung - außer für gewerbliche Zwecke -  
mit Quellenangabe gestattet.

# Inhalt

## Seite

Vorbemerkung .....	5
--------------------	---

## Textteil

1 Methodische Erläuterungen .....	6
2 Definitionen von Begriffen und Merkmalen .....	8

## Schaubilder

1 Altersaufbau der Bevölkerung am 13.9.1950 .....	10
2 Altersaufbau der Bevölkerung am 6.6.1961 .....	11
3 Altersaufbau der Bevölkerung am 27.5.1970 .....	12
4 Altersaufbau der Bevölkerung am 25.5.1987 .....	13
5 Altersaufbau der ausländischen Bevölkerung am 27.5.1970 .....	14
6 Altersaufbau der ausländischen Bevölkerung am 25.5.1987 .....	15
7 Altersaufbau der Bevölkerung am 25.5.1987 sowie am 27.5.1970 .....	16

## Tabelleenteil

1 Ausgewählte Strukturzahlen .....	18
2 Bevölkerung am Ort der Hauptwohnung nach Altersjahren .....	20
3 Deutsche Bevölkerung am Ort der Hauptwohnung nach Altersjahren .....	32
4 Ausländische Bevölkerung am Ort der Hauptwohnung nach Altersjahren .....	44
5 Bevölkerung am Ort der Hauptwohnung nach ausgewählten Staatsangehörigkeiten .....	56

Die Angaben beziehen sich auf das Bundesgebiet; sie schließen Berlin (West) ein.

#### Auf- und Abrundungen

Im allgemeinen wird ohne Rücksicht auf die Endsumme auf- bzw. abgerundet. Deshalb können sich bei der Summierung von Einzelangaben geringfügige Abweichungen in der Endsumme ergeben.

#### Auf- und Ausgliederungen

Die vollständige Aufgliederung einer Summe ist durch das Wort **d a - v o n** kenntlich gemacht, die teilweise Ausgliederung durch das Wort **d a r u n t e r**. Bei teilweiser Ausgliederung nach verschiedenen, nicht summierbaren Merkmalen sind die Worte **u n d z w a r** gebraucht worden. Auf die Bezeichnung "davon" bzw. "darunter" ist verzichtet worden, wenn aus Aufbau und Wortlaut von Tabellenkopf und Vorspalte unmißverständlich hervorgeht, daß es sich um eine Auf- bzw. Ausgliederung handelt.

#### Abkürzungen

i = insgesamt  
m = männlich  
w = weiblich  
z = zusammen

## **Vorbemerkung**

Mit der vorliegenden Veröffentlichung werden im wesentlichen der Altersaufbau der Bevölkerung in der Bundesrepublik Deutschland nach Geschlecht sowie Deutschen und Ausländern dargestellt. Diese zentralen bevölkerungsstatistischen Merkmale sind für viele soziale und wirtschaftliche Fragestellungen von großer Bedeutung. Sie werden daher laufend fortgeschrieben und dienen ferner der Grundlage für Bevölkerungsvorausschätzungen. Diese werden auf der Grundlage von altersspezifischen Sterbe- und Fruchtbarkeitsziffern, die mit Hilfe der Volkszählungsergebnisse und Nachweisen der laufenden Bevölkerungsstatistik berechnet werden, in der Verknüpfung mit Annahmen über künftige Zu- und Fortzüge über die Bundesgrenzen vorgenommen.

Arbeitskräfteangebot, Konsum- und Investitionsgüternachfrage hängen vom Altersaufbau und vom Bevölkerungswachstum ab, und auch die Staatsausgaben für öffentliche Einrichtungen und Dienstleistungen müssen der Bevölkerungsentwicklung angepaßt werden. Den auf der Grundlage des Altersaufbaus berechneten Sterbetafeln kommt zusätzliche Bedeutung zu, vor allem im Bereich der privaten und öffentlichen Versicherungsträger.

Von besonderem Interesse dürften auch die Unterschiede im Altersaufbau zwischen den Bundesländern sowie zwischen Deutschen und den in der Bundesrepublik Deutschland lebenden ausländischen Bevölkerungsgruppen sein. Entsprechende Angaben in tieferer regionaler Gliederung werden grundsätzlich von den Statistischen Landesämtern veröffentlicht.

In Heft 3 Teil 2 werden insbesondere umfassende Ergebnisgliederungen nach Geburtsjahr und Familienstand vorgelegt.

# 1 Methodische Erläuterungen

## 1.1 Rechtsgrundlagen; Erhebungsbereiche; allgemeiner Erhebungsumfang; Erhebungsstichtag

Rechtsgrundlagen der Volkszählung 1987 waren das "Gesetz über eine Volks-, Berufs-, Gebäude-, Wohnungs- und Arbeitsstättenzählung (Volkszählungsgesetz 1987) vom 8. November 1985 (BGBl. I S. 2078)"<sup>1)</sup> - im folgenden VZG '87 - sowie die nach § 9 Abs. 3 Volkszählungsgesetz 1987 erlassenen Durchführungsverordnungen der Länder und die sie ergänzenden Verwaltungsvorschriften.

Die Volkszählung 1987 umfaßte drei Erhebungsbereiche, nämlich

- eine Volks- und Berufszählung als Einwohnerzählung, die mit der Erhebung bevölkerungs- und insbesondere auch berufs- und erwerbsstatistischer Angaben verbunden war,
- eine Gebäude- und Wohnungszählung, die neben der Bestandsaufnahme auch die Gewinnung grundlegender Strukturdaten zum Gegenstand hatte

sowie

- eine Arbeitsstättenzählung, durch die ein umfassender Überblick über Zahl und Größe aller nichtlandwirtschaftlichen Arbeitsstätten und Unternehmen gewonnen werden sollte.

Die Volkszählung 1987 ist in allen Erhebungsbereichen und im Hinblick auf das gesamte Erhebungsprogramm als Vollerhebung durchgeführt worden. Alle Ergebnisse beziehen sich somit auf die Gesamtheit der Erhebungseinheiten und können deshalb fachlich und regional bis zur Blockseite grundsätzlich uneingeschränkt untergliedert werden. Nach § 12 Volkszählungsgesetz 1987 war Auskunftspflicht vorgesehen, um sowohl insgesamt als auch für den Nachweis kleiner statistischer Teilmengen den geforderten hohen Genauigkeitsgrad gewährleisten zu können.

1) Siehe hierzu im einzelnen, Würzberger, P./Stürmer, B./Störtzbach, B.: "Volkszählung 1987 - Rechtliche Grundlagen und Konzept nach dem Urteil des Bundesverfassungsgerichts vom 15. Dezember 1983", in WiSta 12/1986, S. 927 ff.

Stichtag der Volkszählung 1987 war der 25. Mai 1987 0.00 Uhr, d.h. Mitternacht vom 24. Mai auf den 25. Mai. Die bis zu diesem Tage gegebenen Verhältnisse waren damit maßgebend für die Abgrenzung der Erhebungsumfänge und für die Ertelung der Auskunft.

Die folgenden Ausführungen beziehen sich auf den Erhebungsbereich der Volks- und Berufszählung.

## 1.2 Abgrenzung des Erhebungsumfangs der Volks- und Berufszählung

Ebenso wie bei früheren Zählungen und auch international üblich, stellte die Einwohnerzählung 1987 auf die sog. wohnberechtigte Bevölkerung ab. Danach waren grundsätzlich alle Personen zu zählen, die am Zählungstichtag einen Wohnsitz im Sinne des Melderechtsrahmengesetzes von 1980<sup>2)</sup> innehatten, und zwar unabhängig davon, ob eine entsprechende Eintragung im Einwohnermelderegister tatsächlich vorlag oder nicht. Personen mit mehreren Wohnungen waren - von Ausnahmen abgesehen - gem. § 12 Abs. 4 VZG '87 für jede Wohnung auskunftspflichtig.

Als nicht zur wohnberechtigten Bevölkerung im Sinne des VZG '87 gehörend galten aufgrund von internationalen Vorschriften und Vereinbarungen Angehörige diplomatischer, berufskonsularischer Vertretungen und deren Familienmitglieder, soweit sie keine deutsche Staatsangehörigkeit besaßen oder nicht ständig in der Bundesrepublik Deutschland ansässig waren. Ebenso nicht in die Volkszählung 1987 einzubeziehen waren Angehörige ausländischer Streitkräfte und deren Familienmitglieder, die auch dann nicht zu befragen waren, wenn sie die deutsche Staatsangehörigkeit besaßen und damit nach den melderechtlichen Vorschriften zwar meldebe-rechtigt, jedoch nicht meldepflichtig waren.

Eine weitere Ausnahmeregelung bestand für Personen in Gemeinschafts- und Anstaltsunterkünften, die dort, ohne einen eigenen Haushalt zu führen, untergebracht waren, gleichzeitig aber noch eine weitere Wohnung außerhalb dieser Unterkunft hatten. Dieser Personenkreis war am

2) Melderechtsrahmengesetz (MRRG) vom 16. August 1980 (BGBl. I S. 1429).



Ort der Gemeinschafts- und Anstaltsunterkunft nicht zur wohnberechtigten Bevölkerung zu zählen.

In zeitlicher Hinsicht war der Erhebungsumfang der Volks- und Berufszählung durch den Zählungstichtag abgegrenzt. Danach waren nur jene Personen zu erfassen, die am 24. Mai 1987 oder früher geboren wurden und auch am 25. Mai 1987, 0.00 Uhr, gelebt hatten. Entsprechend waren Personen, die vor dem Zählungstichtag innerhalb der Bundesrepublik Deutschland umgezogen waren oder sie verlassen hatten, bereits am neuen Wohnsitz zu zählen bzw. nicht mehr in die Zählung einzubeziehen.

1.3 Erhebungs- und Darstellungseinheiten, Erhebungsmerkmale der Volks- und Berufszählung

Da durch die Einwohnerzählung neben Höhe und Struktur des Bevölkerungsstandes vor allem auch dessen räumliche Verteilung ermittelt werden sollen, ist es erforderlich, die bei Personen mit mehreren Wohnsitzen aufgetretenen Doppelzählungen auszuschalten. Dies wird dadurch erreicht, daß bei der Auswertung auf die Hauptwohnung abgestellt wird. Personenbezogenen Nachweisungen liegt in aller Regel der so geprägte Begriff der "Bevölkerung am Ort der Hauptwohnung" zugrunde.

Im Rahmen der Volks- und Berufszählung 1987 waren, ebenso wie bei früheren Zensen, neben Personen wiederum auch Haushalte zu erheben. Einen Haushalt bildeten dabei - so auch die Definition in § 2 Abs. 1 VZG'87 - alle Personen, die gemeinsam wohnen und wirtschaften; wer allein wirtschaftete, galt als Ein-Personen-Haushalt. Personen mit mehreren Wohnungen waren grundsätzlich in jeder Wohnung einem Haushalt zuzuordnen.

Zum Haushalt zählten danach grundsätzlich auch Personen, die aus beruflichen und sonstigen Gründen zwar vorübergehend abwesend waren, jedoch einen Wohnsitz im melderechtlichen Sinne begründet hatten. Dabei kam es nicht darauf an, ob eine entsprechende Eintragung im Melderegister vorlag; maßgeblich waren vielmehr die tatsächlichen Verhältnisse am Zählungstichtag.

Dem so abgegrenzten und erhobenen "Haushalt" liegt der Begriff der "wohnberechtigten Bevölkerung" zugrunde, soweit es sich hierbei nicht um Personen ohne eigene Haushaltsführung in Gemeinschafts- und Anstaltsunterkünften handelt, die beim Nachweis von Haushalten (= Privathaushalten) unberücksichtigt bleiben. Für viele Fragestellungen, die zum Beispiel die wirtschaftliche Versorgung des Haushalts bzw. seiner Mitglieder betreffen, ist es jedoch zweckmäßig, einen Teil der Personen mit mehreren Wohnsitzen nur am ersten Wohnsitz als Haushaltsmitglied zu berücksichtigen. Diesem Anliegen wird bei der Volkszählung 1987 - näherungsweise - dadurch entsprochen, daß Mitglieder eines Haushalts, die sämtlich überwiegend in einer anderen Gemeinde leben bzw. von der anderen Gemeinde aus zur Arbeit oder Ausbildung gehen, bei der Auszählung der "Privathaushalte" und der "Bevölkerung in Privathaushalten" ausgeklammert werden.<sup>3)</sup>

Anders als bei früheren Volkszählungen waren Fragen zur Familienstruktur nicht mehr vorgesehen, weil davon ausgegangen wurde, daß familienbezogene Nachweise nicht auf kleinregionaler Ebene benötigt werden und daher entsprechende Ergebnisse aus dem Mikrozensus ausreichen.

Erhebungsmerkmal des Haushalts war die sich aus der Zahl seiner Mitglieder ergebende Haushaltsgröße. Alle weiteren Kategorisierungen des Haushalts knüpfen an die personenbezogenen Merkmale der Haushaltsmitglieder, insbesondere der sogenannten Bezugsperson an und sind nicht gesondert erfragt worden.

Bezüglich der personenbezogenen Merkmale der Volks- und Berufszählung 1987 kann auf den im Anhang abgedruckten Personenbogen verwiesen werden; er stellt die "Umsetzung" des in § 5 Volkszählungsgesetz 1987 vorgeschriebenen Katalogs der Erhebungsmerkmale dar. In diesem Zusammenhang ist anzumerken, daß Geburtsangaben (Frage 1 des Personenbogens) nach dem VZG '87 anders als bei früheren Zählungen nicht mehr auf den Tag genau erhoben werden konnten. Mit der Abgrenzung der Zeitspannen

3) In der Volkszählung 1970 ist diese Abgrenzungsfrage, die ausführlicher im ebenfalls in dieser Fachserie erscheinenden Methoden-Heft behandelt werden soll, teilweise anders gelöst worden (s. auch Wedel, E. "Haushalte 1987" in WiSta 5/1989, S. 273 ff).

"1. Januar bis 24. Mai" bzw. "25. Mai bis 31. Dezember" waren jedoch die erforderlichen Voraussetzungen für eine Umsetzung dieser Angaben auf das am Zählungstichtag vollendete Lebensalter geschaffen.

#### 1.4 Hinweise zum Wandel des Statistischen Bevölkerungsbegriffs

Für die Feststellung der amtlichen Einwohnerzahlen aufgrund der Ergebnisse der Volkszählung 1987 (gemäß § 12 Melderechtsrahmengesetz) ist auf die "Bevölkerung am Ort der Hauptwohnung" abzustellen. An diesen Bevölkerungsbegriff knüpft auch die Bevölkerungsfortschreibung an, die auf der Grundlage der Volkszählungsergebnisse durchgeführt wird.

Der Übergang von dem bei der Volkszählung 1970 gültigen Begriff der "Wohnbevölkerung" führt hinsichtlich der Personen, die innerhalb des Bundesgebietes nur eine Wohnung hatten, zu keiner Änderung in der Zuordnung. Abweichungen ergeben sich aber für Personen mit mehreren Wohnungen.

So gehörten bei der Volkszählung 1970 insbesondere Verheiratete am Ort der Wohnung, von der aus sie zur Arbeit gingen, zur amtlichen Einwohnerzahl; nach den für die Volkszählung 1987 gültigen Bestimmungen werden sie hingegen am Familienwohnsitz gezählt. Für ledige Personen dürften sich dagegen seltener Änderungen ergeben, da sie 1970 am Ort der Arbeit oder Ausbildung zur amtlichen Bevölkerung gezählt wurden und diese i.d.R. zugleich die nach neuem Melderecht maßgeblich überwiegend benutzte Wohnung ist.

Der Ergebnisvergleich zwischen beiden Volkszählungen wird hierdurch jedoch auf Bundesebene nicht und auf Länderebene kaum beeinträchtigt.

Der frühere Wohnbevölkerungsbegriff behält seine statistische Bedeutung bei für die Ermittlung der Erwerbstätigen am Arbeitsort bzw. Schüler/Studierende am Ausbildungsort unter Berücksichtigung der Angaben über die Pendelwanderung.

## **2 Definitionen von Begriffen und Merkmalen**

### Ausländer

Ausländer sind alle Personen ohne deutsche Staatsangehörigkeit. Als Deutsche zählen auch Personen, die nach dem Grundgesetz (Art. 116 Abs. 1) den Personen mit deutscher Staatsangehörigkeit gleichgestellt sind, z.B. Vertriebene und Flüchtlinge deutscher Volkszugehörigkeit.

Personen, die neben der deutschen noch eine weitere Staatsangehörigkeit haben, gelten ebenfalls als Deutsche.

### Bevölkerung am Ort der Hauptwohnung

Zur Bevölkerung am Ort der Hauptwohnung gehören diejenigen Personen, die im betreffenden Gebiet ihre alleinige Wohnung bzw. ihre Hauptwohnung im Sinne des § 12 des Melderechtsrahmengesetzes (MRRG) vom 16. August 1989 (BGBl. I S. 1429) haben.

Nach § 12 MRRG ist die Hauptwohnung die vorwiegend benutzte Wohnung. Hauptwohnung einer

verheirateten Person, die nicht dauernd getrennt von ihrer Familie lebt, ist die vorwiegend benutzte Wohnung der Familie. In Zweifelsfällen ist die vorwiegend benutzte Wohnung dort, wo der Schwerpunkt der Lebensbeziehungen liegt.

### Bevölkerung in Privathaushalten

Hierbei handelt es sich um die Gesamtheit der in Privathaushalten lebenden Personen. Sie unterscheidet sich von der wohnberechtigten Bevölkerung um Personen ohne eigene Haushaltsführung in Gemeinschafts- und Anstaltsunterkünften und Personen in wohnberechtigten Haushalten, deren Haushaltsmitglieder am betreffenden Ort sämtlich nicht zur Wohnbevölkerung zählen.

### Familienstand

Als verheiratet gelten auch Personen, die dauernd getrennt oder in Scheidung leben, solange das Scheidungsurteil noch nicht rechtskräftig ist.

## Haushalte/Privathaushalte

Einen Haushalt bilden alle Personen, die gemeinsam wohnen und wirtschaften, insbesondere ihren Lebensunterhalt gemeinsam finanzieren (Mehrpersonenhaushalt). Wer allein wirtschaftet, bildet einen eigenen Haushalt (Einpersonenhaushalt) und zwar auch dann, wenn er mit anderen Personen eine gemeinsame Wohnung hat.

Als Privathaushalte werden ähnlich wie bei der wohnberechtigten Bevölkerung grundsätzlich alle Haushalte an jedem Wohnort gezählt, d.h. solche mit mehreren Wohnsitzen entsprechend auch mehrfach. Wohnberechtigte Haushalte gelten an einem Ort jedoch dann nicht als Privathaushalte, wenn alle Haushaltsmitglieder dort nicht zur Wohnbevölkerung (z.B. bei Ferienwohneinheiten/-wohnungen) rechnen.

## Rechtliche Zugehörigkeit zu einer Religionsgesellschaft

Bei der Religionszugehörigkeit kommt es ausschließlich auf die rechtliche Zugehörigkeit in einer Kirche oder Religionsgesellschaft/gemeinschaft an.

Zur "Römisch-katholischen Kirche" zählen nicht

- die Altkatholische Kirche und verwandte Gruppen.

Bei Evangelischen ist zu unterscheiden zwischen der Zugehörigkeit zu den Evangelischen Kirchen (ohne Freikirchen) und den Evangelischen Freikirchen.

Zur "Evangelischen Kirche in Deutschland" (EKD) zählen

- die Evangelischen Landeskirchen,
- der Bund Evangelisch-reformierter Kirchen in der Bundesrepublik Deutschland,
- die Europäisch-Festländische Bruder-Unität (Herrnhuter Brüdergemeine),
- Ausländische Kirchen (z.B. Church of England).

Zur "Evangelischen Freikirche" zählen

- Deutsche Freikirchen (z.B. Lutherische Freikirchen, Reformierte freie Gemeinden),
  - Ausländische Kirchen (z.B. Free Church, Presbyterianer und Quäker).
- Evangelische Ausländer, für die eine eindeutige Zugehörigkeit zu einer Gliedkirche der Evangelischen Kirche oder einer evangelischen Freikirche nicht möglich war, sind der Evangelischen Kirche zugerechnet.

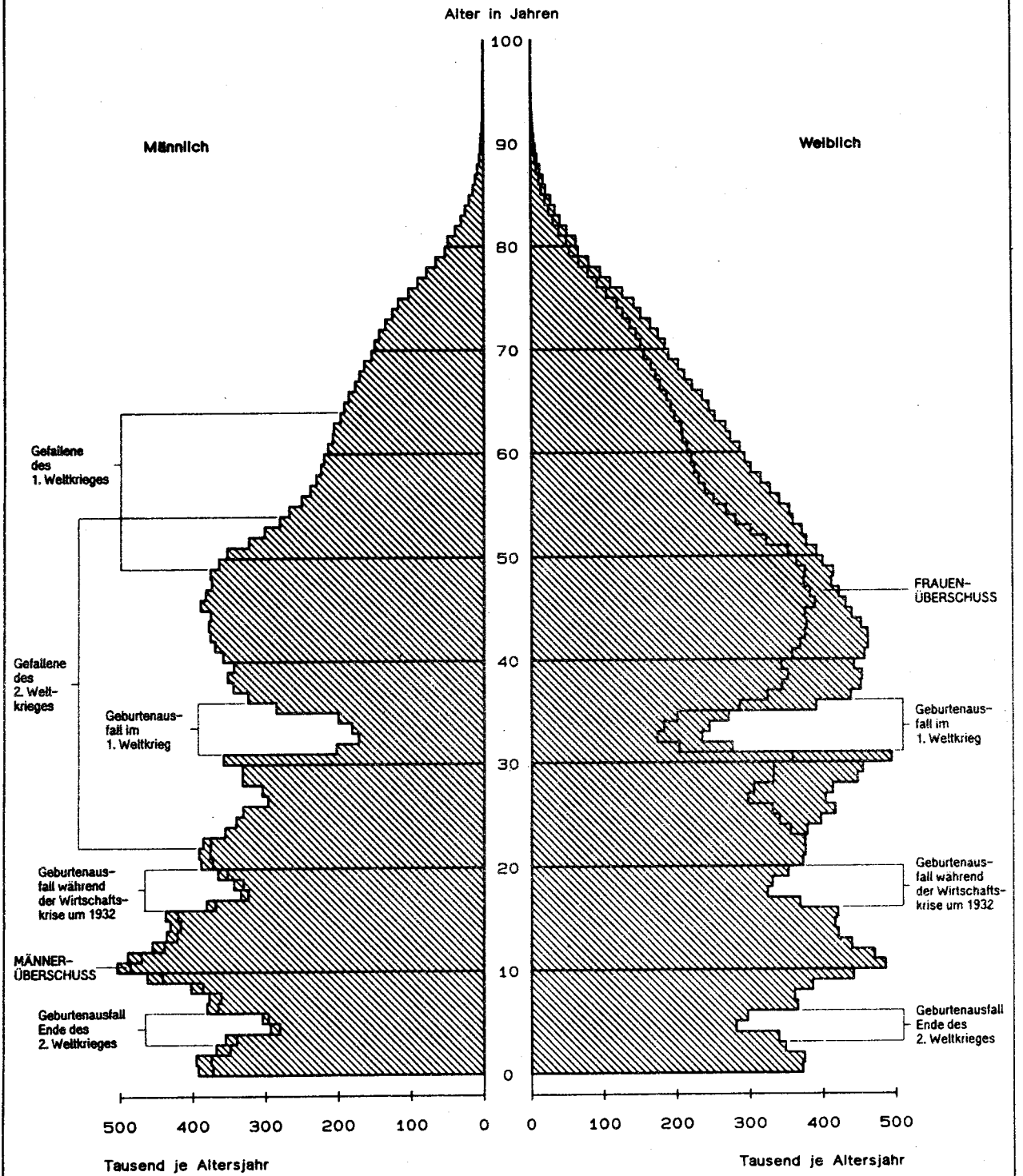
"Andere Religionsgesellschaft" dazu zählen z.B.:

- die Ostkirchen: Orthodoxe Kirche (z.B. Griechisch-orthodoxe-Kirche),
- Orientalische Kirche und Sondergruppen,
- die Altkatholische Kirche und verwandte Gruppen,
- die christlich orientierten Sondergemeinschaften wie die Adventisten,
- Bibelforscher, Zeugen Jehovas, Christliche Wissenschaft, die Katholisch-Apostolische Kirche, Neuapostolische Kirche, die nicht-christlichen Volks- und Weltreligionen (z.B. Buddhismus), sowie die freireligiösen und Weltanschauungsgemeinschaften.

"Keiner Religionsgesellschaft rechtlich zugehörig" dazu zählen z.B.:

- Atheisten, Bekenntnislose und aus der Kirche rechtlich Ausgetretene.

Volkzählung 1950  
 Altersaufbau der Bevölkerung  
 Bundesgebiet



**Volkszählung 1961**  
**Altersaufbau der Bevölkerung**  
**Bundesgebiet**

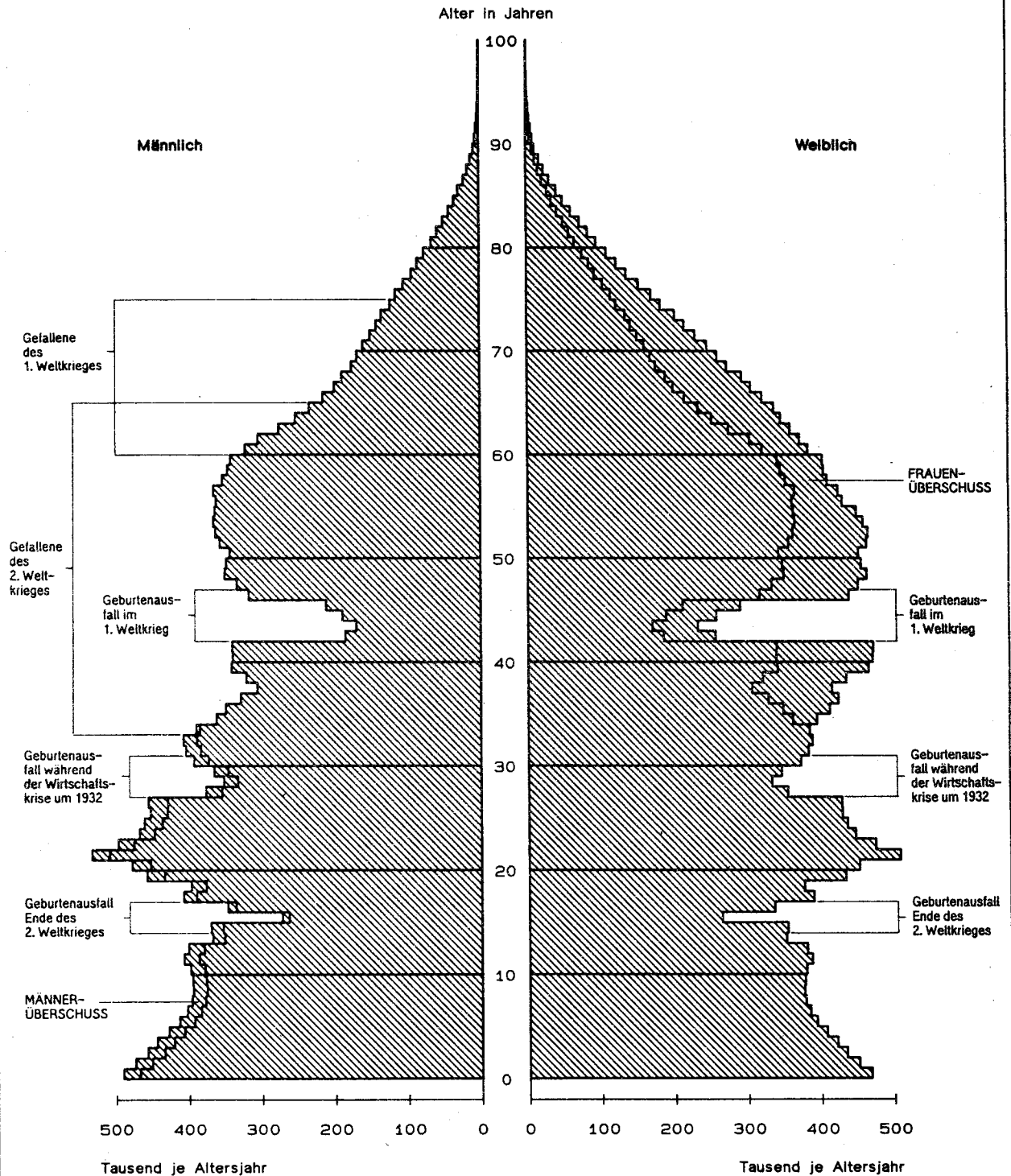
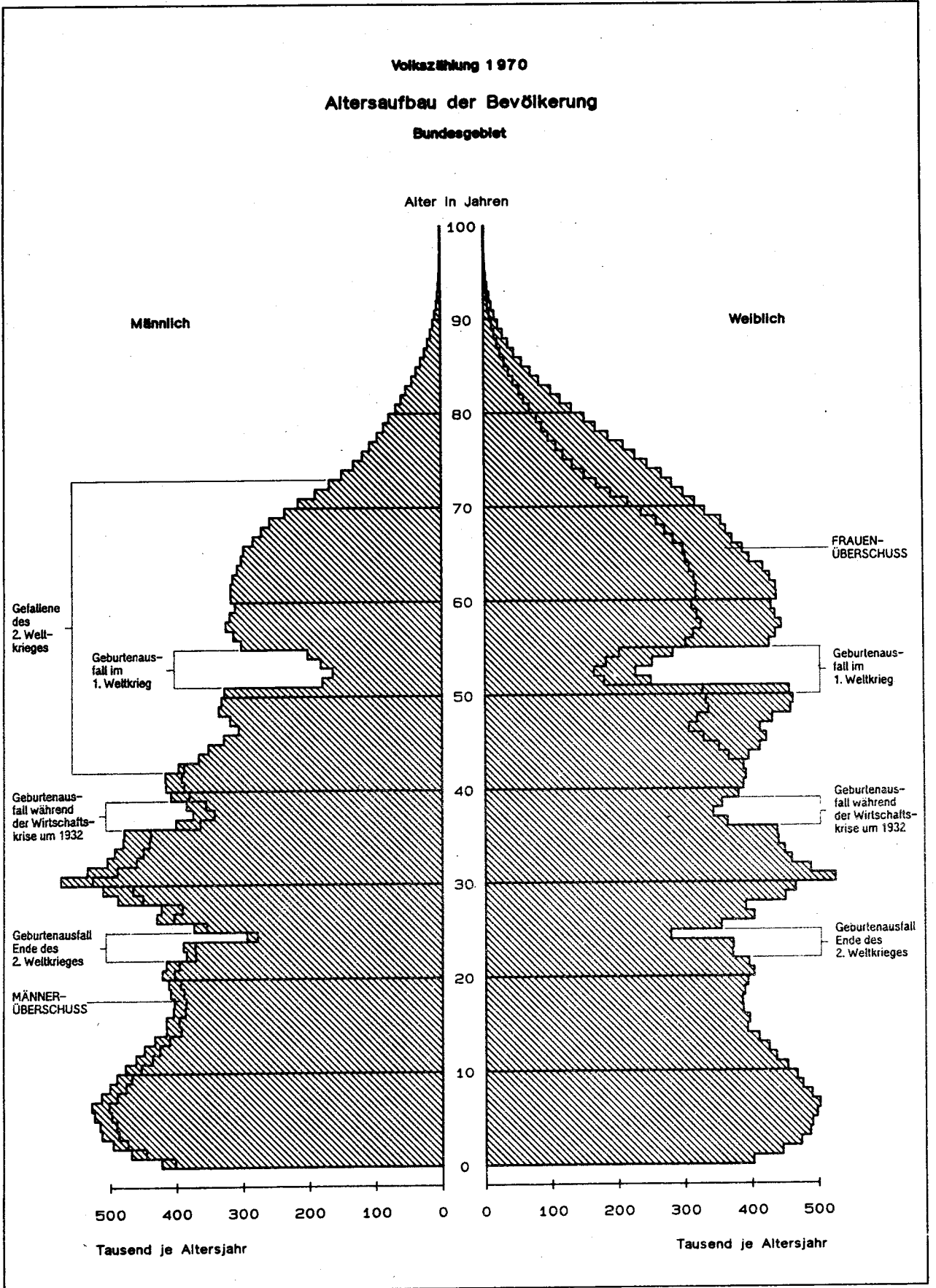
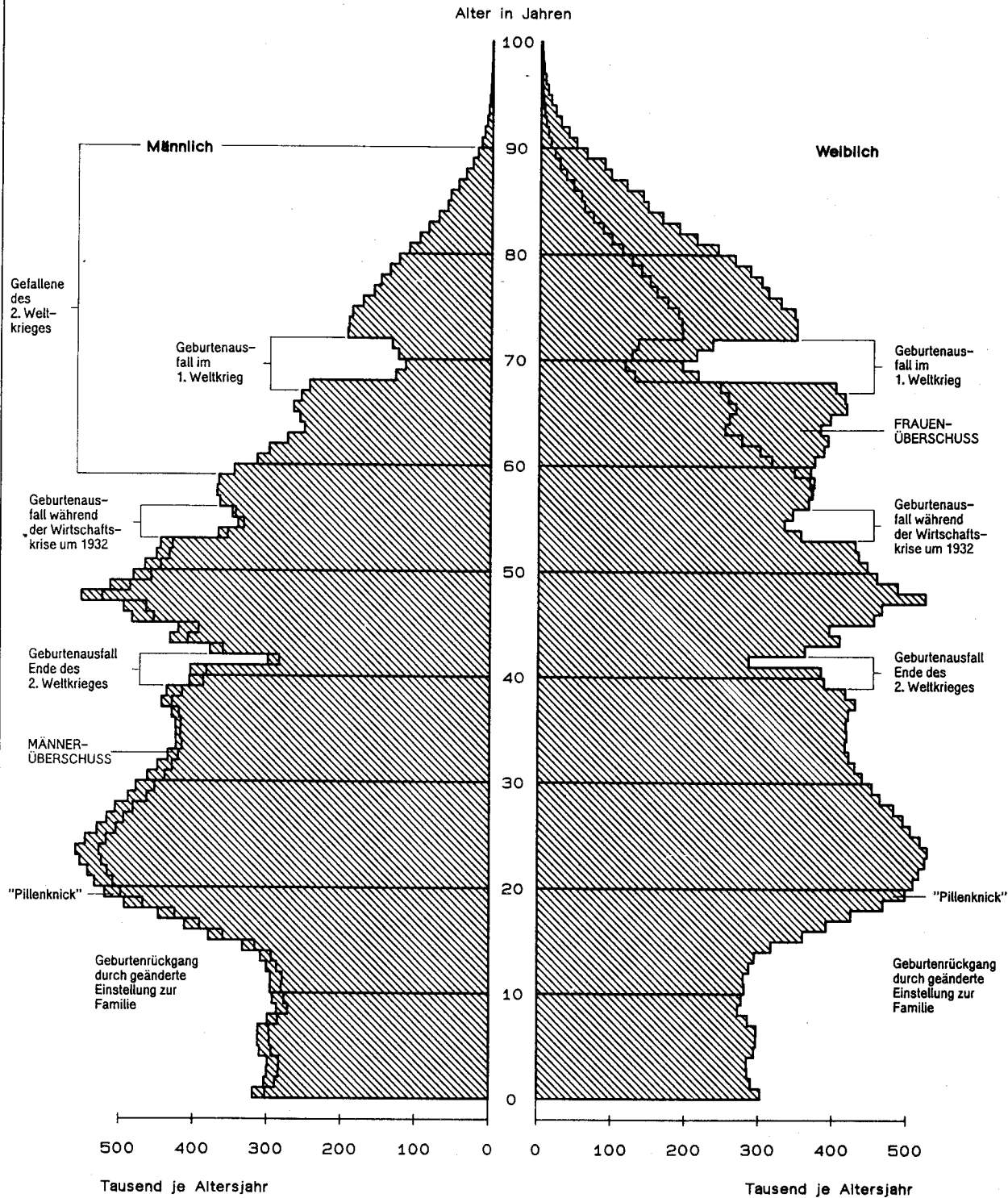


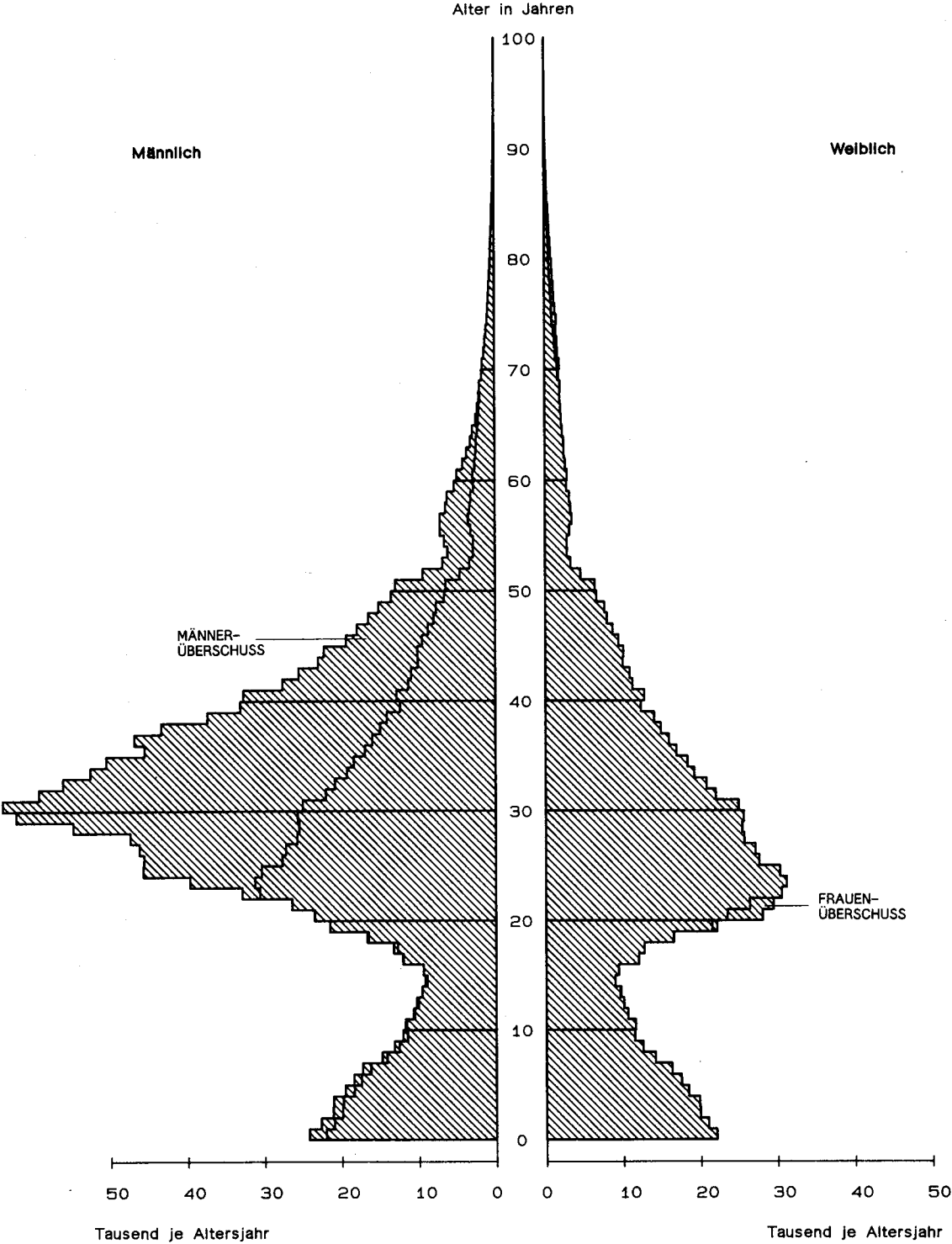
Schaubild 3



Volkszählung 1987  
Altersaufbau der Bevölkerung  
Bundesgebiet

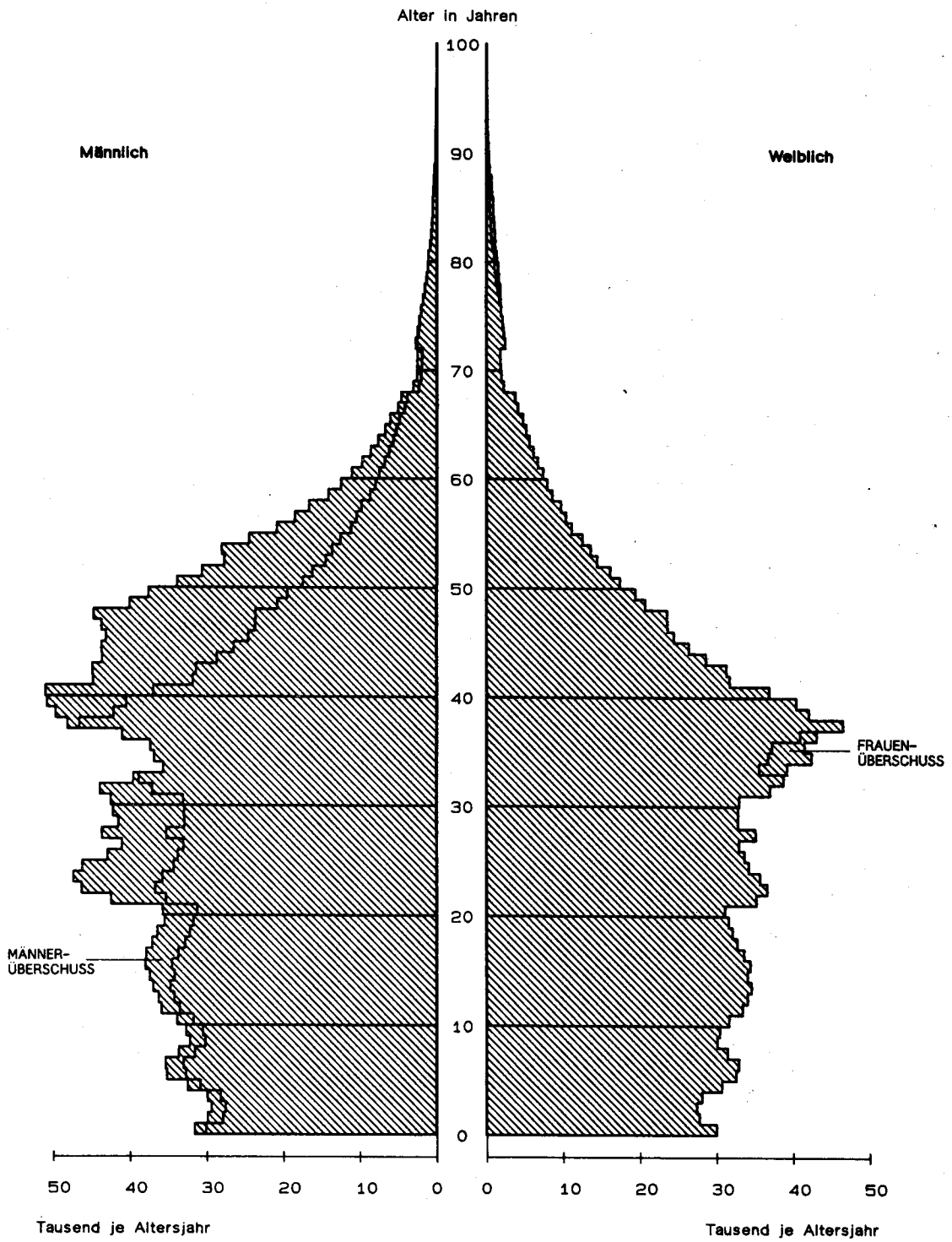


Volkzählung 1970  
Altersaufbau der ausländischen Bevölkerung  
Bundesgebiet





**Volkzählung 1987**  
**Altersaufbau der ausländischen Bevölkerung**  
**Bundesgebiet**

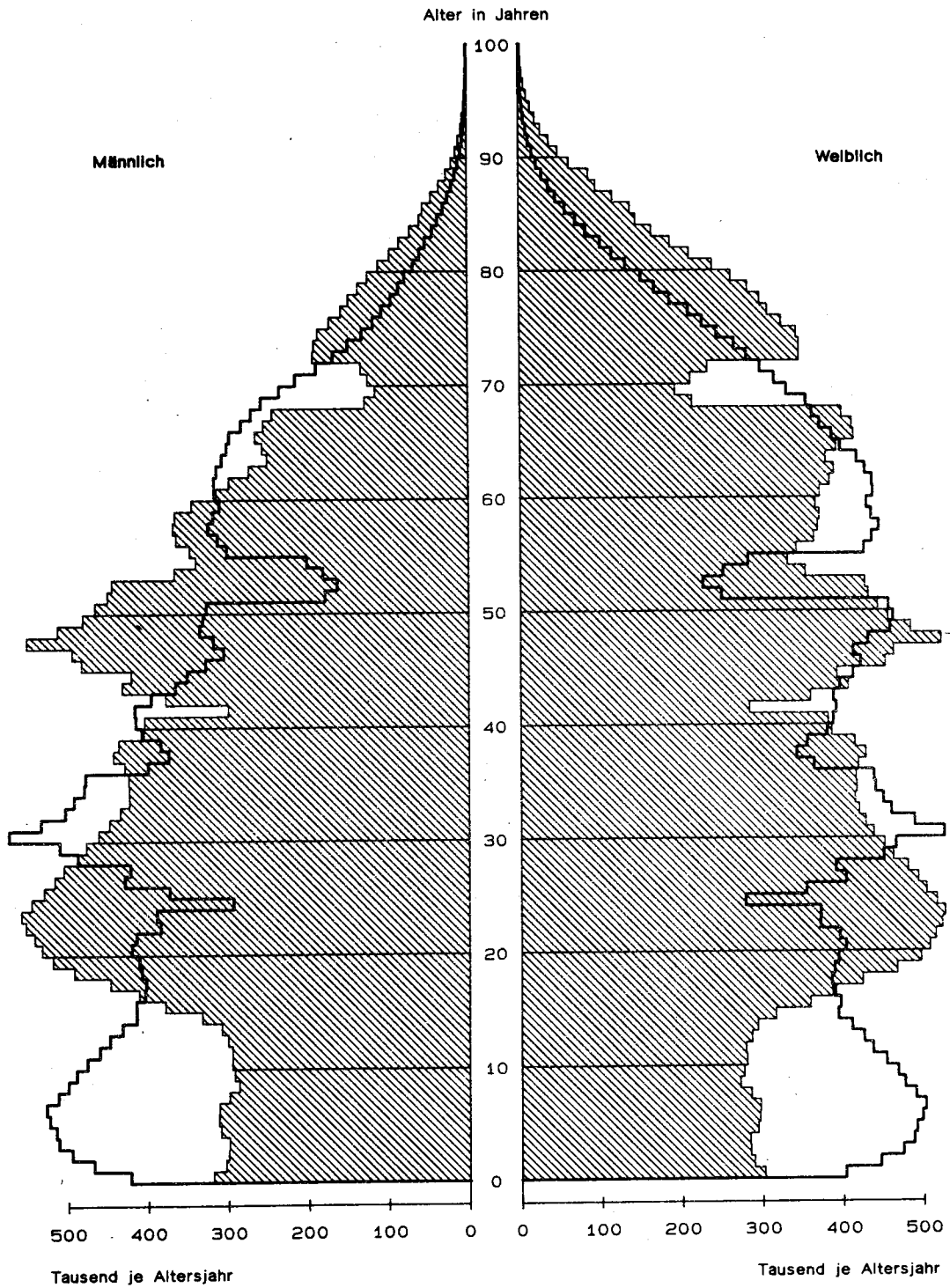


# **Altersaufbau der Bevölkerung** **am 25. 5. 1987 sowie am 27. 5. 1970**

Bundesgebiet

25. 5. 1987

27. 5. 1970



## **Tabellenteil**

## 1 Ausgewählte

Lfd. Nr.	Gegenstand der Nachweisung	Einheit	Bundes- gebiet	Schleswig- Holstein	Hamburg	Nieder- sachsen
1	Wohnberechtigte Bevölkerung .....	Anzahl %	63 202 852 100	2 693 440 4,3	1 631 161 2,6	7 418 807 11,7
2	Bevölkerung am Ort der Hauptwohnung .....	Anzahl %	61 077 042 100	2 554 241 4,2	1 592 770 2,6	7 162 103 11,7
3	Deutsche .....	Anzahl %	56 931 467 100	2 478 357 4,4	1 445 387 2,5	6 896 940 12,1
4	Ausländer .....	Anzahl %	4 145 575 100	75 884 1,8	147 383 3,6	265 163 6,4
davon nach Staatsangehörigkeit						
5	griechisch .....	Anzahl %	254 503 100	2 711 1,1	6 057 2,4	14 076 5,5
6	italienisch .....	Anzahl %	495 433 100	3 012 0,6	5 556 1,1	23 978 4,8
7	übrige EG-Staaten .....	Anzahl %	479 606 100	13 885 2,9	17 946 3,7	45 864 9,6
8	jugoslawisch .....	Anzahl %	545 371 100	4 293 0,8	17 637 3,2	22 201 4,1
9	türkisch .....	Anzahl %	1 422 732 100	29 569 2,1	50 899 3,6	89 738 6,3
10	sonstige/keine Staatsangehörigkeit .....	Anzahl %	947 930 100	22 414 2,4	49 288 5,2	69 306 7,3
darunter Angehörige der						
11	Römisch-katholischen Kirche.....	Anzahl %	26 232 004 100	158 382 0,6	136 859 0,5	1 401 390 5,3
12	Evangelischen Kirche .....	Anzahl %	25 412 572 100	1 873 090 7,4	800 354 3,1	4 670 838 18,4
13	Evangelischen Freikirche .....	Anzahl %	388 235 100	19 954 5,1	14 005 3,6	63 994 16,5
14	Jüdischen Religionsgesellschaft .....	Anzahl %	32 319 100	527 1,6	1 531 4,7	1 521 4,7
15	Islamischen Religionsgemeinschaft .....	Anzahl %	1 650 952 100	33 285 2,0	61 885 3,7	103 376 6,3
16	Bevölkerung in Privathaushalten .....	Anzahl %	61 603 392 100	2 559 593 4,2	1 587 357 2,6	7 229 767 11,7
17	Privathaushalte .....	Anzahl %	26 218 438 100	1 108 408 4,2	827 042 3,2	2 958 147 11,3
18	Einpersonenhaushalte .....	Anzahl %	8 766 753 100	371 192 4,2	386 531 4,4	920 958 10,5
19	Mehrpersonenhaushalte .....	Anzahl %	17 451 685 100	737 216 4,2	440 511 2,5	2 037 189 11,7
Durchschnittliche Haushaltsgröße (Personen)						
20	Ein- und Mehrpersonenhaushalte .....	Anzahl	2,3	2,3	1,9	2,4
21	Mehrpersonenhaushalte .....	Anzahl	3,0	3,0	2,7	3,1

zählung 1987

Strukturzahlen

Bremen	Nordrhein-Westfalen	Hessen	Rheinland-Pfalz	Baden-Württemberg	Bayern	Saarland	Berlin (West)	Lfd. Nr.
679 255 1,1	17 188 088 27,2	5 697 249 9,0	3 763 709 6,0	9 634 468 15,2	11 349 037 18,0	1 085 415 1,7	2 062 223 3,3	1
660 084 1,1	16 711 845 27,4	5 507 777 9,0	3 630 823 5,9	9 286 387 15,2	10 902 643 17,9	1 055 660 1,7	2 012 709 3,3	2
614 968 1,1	15 451 770 27,1	5 036 512 8,8	3 478 403 6,1	8 436 710 14,8	10 291 091 18,1	1 012 109 1,8	1 789 220 3,1	3
45 116 1,1	1 260 075 30,4	471 265 11,4	152 420 3,7	849 677 20,5	611 552 14,8	43 551 1,1	223 489 5,4	4
1 063 0,4	85 180 33,5	26 309 10,3	6 161 2,4	64 484 25,3	41 146 16,2	630 0,2	6 686 2,6	5
1 302 0,3	129 595 26,2	61 789 12,5	22 793 4,6	162 293 32,8	62 069 12,5	16 324 3,3	6 722 1,4	6
4 692 1,0	181 345 37,8	58 551 12,2	21 439 4,5	73 653 15,4	40 708 8,5	8 096 1,7	13 427 2,8	7
3 415 0,6	120 259 22,1	63 561 11,7	14 960 2,7	164 214 30,1	104 920 19,2	1 355 0,2	28 556 5,2	8
23 244 1,6	492 841 34,6	135 714 9,5	48 175 3,4	245 426 17,3	188 006 13,2	7 457 0,5	111 663 7,8	9
11 400 1,2	250 855 26,5	125 341 13,2	38 892 4,1	139 607 14,7	174 703 18,4	9 689 1,0	56 435 6,0	10
65 914 0,3	8 260 295 31,5	1 674 449 6,4	1 977 800 7,5	4 203 133 16,0	7 329 061 27,9	767 824 2,9	256 897 1,0	11
402 401 1,6	5 879 579 23,1	2 847 964 11,2	1 351 952 5,3	3 782 142 14,9	2 603 200 10,2	228 656 0,9	972 396 3,8	12
5 384 1,4	99 463 25,6	52 533 13,5	17 203 4,4	71 536 18,4	24 438 6,3	2 601 0,7	17 124 4,4	13
289 0,9	7 216 22,3	6 208 19,2	738 2,3	3 005 9,3	5 282 16,3	331 1,0	5 671 17,5	14
24 357 1,5	573 280 34,7	170 640 10,3	58 302 3,5	273 192 16,5	215 228 13,0	9 916 0,6	127 491 7,7	15
664 949 1,1	16 853 223 27,4	5 568 033 9,0	3 678 645 6,0	9 404 814 15,3	10 985 161 17,8	1 068 713 1,7	2 003 137 3,3	16
322 317 1,2	7 193 367 27,4	2 375 434 9,1	1 476 782 5,6	3 900 175 14,9	4 527 448 17,3	438 854 1,7	1 090 464 4,2	17
133 561 1,5	2 363 454 27,0	783 577 8,9	411 225 4,7	1 272 673 14,5	1 444 089 16,5	122 783 1,4	556 710 6,4	18
188 756 1,1	4 829 913 27,7	1 591 857 9,1	1 065 557 6,1	2 627 502 15,1	3 083 359 17,7	316 071 1,8	533 754 3,1	19
2,1	2,3	2,3	2,5	2,4	2,4	2,4	1,8	20
2,8	3,0	3,0	3,1	3,1	3,1	3,0	2,7	21

# Volkszählung 1987

## 2 Bevölkerung am Ort der Hauptwohnung nach Altersjahren

Alter von ... bis unter...	Insgesamt	Männlich	Weiblich		Alter von ... bis unter...	Insgesamt	Männlich	Weiblich	
			zusammen	der. verheir- tet				zusammen	der. verheir- tet
Schleswig - Holstein									
unter 1	24 906	12 779	12 127	-	45 - 46	43 090	22 298	20 792	17 104
1 - 2	23 341	11 874	11 467	-	46 - 47	43 170	22 604	20 566	16 912
2 - 3	23 000	11 839	11 161	-	47 - 48	47 388	24 451	22 937	18 757
3 - 4	22 998	11 854	11 144	-	48 - 49	45 547	23 625	21 922	18 044
4 - 5	24 233	12 397	11 836	-	49 - 50	42 233	21 931	20 302	16 590
zusammen	118 478	60 743	57 735	-	zusammen	221 428	114 909	106 519	87 407
5 - 6	24 178	12 353	11 825	-	50 - 51	40 069	20 763	19 306	15 710
6 - 7	24 429	12 436	11 993	-	51 - 52	38 252	19 558	18 694	15 060
7 - 8	23 639	12 092	11 547	-	52 - 53	37 350	19 104	18 246	14 638
8 - 9	23 019	11 815	11 204	-	53 - 54	29 049	14 714	14 335	11 290
9 - 10	23 516	12 227	11 289	-	54 - 55	25 883	12 989	12 894	10 161
zusammen	118 781	60 923	57 858	-	zusammen	170 603	87 128	83 475	66 859
10 - 11	24 093	12 281	11 812	-	55 - 56	26 649	13 314	13 335	10 353
11 - 12	24 180	12 458	11 722	-	56 - 57	27 509	13 476	14 033	10 537
12 - 13	25 028	12 916	12 112	-	57 - 58	28 125	13 759	14 366	10 731
13 - 14	25 944	13 375	12 569	-	58 - 59	28 638	13 953	14 685	10 540
14 - 15	28 072	14 294	13 778	-	59 - 60	27 282	12 773	14 509	10 340
zusammen	127 317	65 324	61 993	-	zusammen	138 203	67 275	70 928	52 501
15 - 16	32 765	17 063	15 702	25	60 - 61	26 130	11 579	14 551	10 000
16 - 17	35 759	18 425	17 334	53	61 - 62	26 787	11 328	15 459	10 313
17 - 18	39 162	20 287	18 875	164	62 - 63	26 589	10 869	15 720	9 943
18 - 19	44 078	22 801	21 277	351	63 - 64	25 203	10 121	15 082	9 033
19 - 20	45 710	23 655	22 055	717	64 - 65	25 629	10 620	16 009	9 264
zusammen	197 474	102 231	95 243	1 310	zusammen	131 338	54 517	76 821	48 553
20 - 21	46 033	24 115	21 918	1 420	65 - 66	28 135	11 110	17 025	9 123
21 - 22	45 028	23 642	21 386	2 370	66 - 67	28 582	10 958	17 624	8 940
22 - 23	44 433	23 467	20 946	3 788	67 - 68	27 477	10 513	16 964	8 072
23 - 24	43 601	22 936	20 665	5 515	68 - 69	14 362	5 307	9 055	4 015
24 - 25	41 641	21 682	19 959	7 019	69 - 70	13 453	5 111	8 342	3 435
zusammen	220 736	115 862	104 874	20 112	zusammen	112 009	42 999	69 010	33 585
25 - 26	40 341	20 787	19 554	8 730	70 - 71	14 663	5 524	9 139	3 561
26 - 27	38 922	20 049	18 873	9 930	71 - 72	15 861	5 875	9 986	3 740
27 - 28	37 912	19 444	18 468	10 889	72 - 73	23 367	8 390	14 977	5 160
28 - 29	36 447	18 725	17 722	11 472	73 - 74	23 066	8 326	14 740	4 765
29 - 30	35 551	17 997	17 554	12 000	74 - 75	23 291	8 325	14 966	4 436
zusammen	189 173	97 002	92 171	53 021	zusammen	100 248	36 440	63 808	21 662
30 - 31	34 514	17 498	17 016	12 222	75 - 76	21 720	7 604	14 116	3 927
31 - 32	33 463	16 902	16 561	12 407	76 - 77	20 648	7 168	13 480	3 339
32 - 33	33 630	17 174	16 456	12 572	77 - 78	19 749	6 669	13 080	3 092
33 - 34	33 513	16 925	16 588	12 913	78 - 79	18 349	6 083	12 266	2 615
34 - 35	33 022	16 826	16 196	12 901	79 - 80	17 197	5 765	11 432	2 228
zusammen	168 142	85 325	82 817	63 015	zusammen	97 663	33 289	64 374	15 201
35 - 36	34 109	17 295	16 814	13 533	80 - 81	15 340	5 076	10 264	1 744
36 - 37	33 985	17 284	16 701	13 501	81 - 82	13 691	4 459	9 232	1 360
37 - 38	35 256	18 098	17 158	14 140	82 - 83	12 064	3 862	8 202	1 121
38 - 39	36 311	18 713	17 598	14 504	83 - 84	10 849	3 442	7 407	916
39 - 40	34 244	17 438	16 806	13 978	84 - 85	9 447	2 823	6 624	636
zusammen	173 905	88 828	85 077	69 656	zusammen	61 391	19 662	41 729	5 777
40 - 41	34 587	17 718	16 869	14 051	85 UND MEHR	38 327	9 732	28 595	1 656
41 - 42	26 188	13 214	12 974	10 726					
42 - 43	32 611	16 587	16 024	13 251					
43 - 44	38 185	19 616	18 569	15 337					
44 - 45	37 454	19 339	18 115	14 799					
zusammen	169 025	86 474	82 551	68 164	I n s g e s a m t	2 554 241	1 228 663	1 325 578	608 479

# Volkszählung 1987

## 2 Bevölkerung am Ort der Hauptwohnung nach Altersjahren

Alter von ... bis unter... Jahren	Insgesamt	Männlich	Weiblich		Alter von ... bis unter... Jahren	Insgesamt	Männlich	Weiblich	
			zusammen	dar. verhei- ratet				zusammen	dar. verhei- ratet
Hamburg									
unter 1	13 165	6 792	6 373	-	45 - 46	26 855	13 969	12 890	9 089
1 - 2	12 581	6 480	6 101	-	46 - 47	26 904	13 974	12 930	9 154
2 - 3	11 992	6 150	5 842	-	47 - 48	28 799	14 565	14 234	10 264
3 - 4	12 055	6 258	5 797	-	48 - 49	27 048	13 737	13 311	9 587
4 - 5	12 324	6 369	5 955	-	49 - 50	25 818	13 338	12 480	8 904
zusammen	62 117	32 049	30 068	-	zusammen	135 428	69 583	65 845	46 998
5 - 6	12 660	6 481	6 179	-	50 - 51	24 999	12 613	12 386	8 888
6 - 7	12 834	6 466	6 368	-	51 - 52	24 895	12 486	12 409	8 858
7 - 8	12 040	6 228	5 812	-	52 - 53	23 971	12 001	11 970	8 566
8 - 9	11 487	5 891	5 596	-	53 - 54	18 576	9 074	9 502	6 776
9 - 10	11 852	6 041	5 811	-	54 - 55	16 853	8 238	8 615	6 114
zusammen	60 873	31 107	29 766	-	zusammen	109 294	54 412	54 882	39 202
10 - 11	12 229	6 222	6 007	-	55 - 56	17 341	8 182	9 159	6 325
11 - 12	12 153	6 280	5 873	-	56 - 57	18 362	8 713	9 649	6 585
12 - 13	12 397	6 438	5 959	-	57 - 58	19 277	9 244	10 033	6 766
13 - 14	12 690	6 503	6 187	-	58 - 59	19 428	9 210	10 218	6 658
14 - 15	13 198	6 739	6 459	1	59 - 60	18 424	8 447	9 977	6 339
zusammen	62 667	32 182	30 485	1	zusammen	92 832	43 796	49 036	32 673
15 - 16	15 532	7 973	7 559	9	60 - 61	18 088	7 930	10 158	6 191
16 - 17	16 930	8 713	8 217	90	61 - 62	18 282	7 629	10 653	6 335
17 - 18	18 924	9 679	9 245	243	62 - 63	18 344	7 273	11 071	6 459
18 - 19	21 911	11 075	10 836	439	63 - 64	16 721	6 526	10 195	5 745
19 - 20	24 495	12 307	12 188	750	64 - 65	17 521	6 781	10 740	5 611
zusammen	97 792	49 747	48 045	1 531	zusammen	88 956	36 139	52 817	30 341
20 - 21	25 769	12 710	13 059	1 135	65 - 66	19 209	7 344	11 865	5 965
21 - 22	26 808	13 302	13 506	1 722	66 - 67	19 657	7 440	12 217	5 760
22 - 23	27 878	13 907	13 971	2 491	67 - 68	19 661	7 282	12 379	5 588
23 - 24	28 554	14 368	14 186	3 223	68 - 69	9 900	3 623	6 277	2 570
24 - 25	27 926	13 797	14 129	4 058	69 - 70	8 823	3 215	5 608	2 205
zusammen	136 935	68 084	68 851	12 629	zusammen	77 250	28 904	48 346	22 088
25 - 26	26 765	13 396	13 369	4 633	70 - 71	9 968	3 638	6 330	2 370
26 - 27	26 317	13 121	13 196	5 174	71 - 72	11 013	3 934	7 079	2 546
27 - 28	25 664	12 924	12 740	5 733	72 - 73	16 652	6 037	10 615	3 596
28 - 29	24 335	12 335	12 000	5 886	73 - 74	16 421	5 912	10 509	3 349
29 - 30	23 532	11 812	11 720	6 315	74 - 75	16 207	5 701	10 506	3 054
zusammen	126 613	63 588	63 025	27 741	zusammen	70 261	25 222	45 039	14 915
30 - 31	22 411	11 490	10 921	6 145	75 - 76	15 438	5 325	10 113	2 798
31 - 32	21 778	11 066	10 712	6 354	76 - 77	14 827	4 976	9 851	2 475
32 - 33	21 107	10 645	10 462	6 439	77 - 78	14 666	4 898	9 768	2 276
33 - 34	20 224	10 167	10 057	6 378	78 - 79	13 737	4 401	9 336	1 957
34 - 35	20 248	10 238	10 010	6 456	79 - 80	12 795	4 159	8 636	1 661
zusammen	105 768	53 606	52 162	31 772	zusammen	71 463	23 759	47 704	11 167
35 - 36	20 934	10 609	10 325	6 786	80 - 81	11 571	3 650	7 921	1 361
36 - 37	21 275	10 544	10 731	7 149	81 - 82	10 328	3 164	7 164	1 106
37 - 38	22 033	11 105	10 928	7 484	82 - 83	9 069	2 809	6 260	823
38 - 39	22 459	11 465	10 994	7 646	83 - 84	8 011	2 402	5 609	682
39 - 40	21 704	11 022	10 682	7 528	84 - 85	7 100	2 111	4 989	520
zusammen	108 405	54 745	53 660	36 593	zusammen	46 079	14 136	31 943	4 492
40 - 41	22 009	11 360	10 649	7 462	85 UND MEHR	28 627	6 637	21 990	1 358
41 - 42	18 025	9 374	8 651	6 064					
42 - 43	21 892	11 185	10 707	7 534					
43 - 44	25 092	13 023	12 069	8 638					
44 - 45	24 392	12 632	11 760	8 357					
zusammen	111 410	57 574	53 836	38 055	I n s g e s a m t	1 592 770	745 270	847 500	351 556

**Volkszählung 1987**  
**2 Bevölkerung am Ort der Hauptwohnung nach Altersjahren**

Alter von ... bis unter... Jahren	Insgesamt	Männlich	Weiblich		Alter von ... bis unter... Jahren	Insgesamt	Männlich	Weiblich	
			zusammen	dar. verhei- ratet				zusammen	dar. verhei- ratet
Niedersachsen									
unter 1	70 158	36 312	33 846	-	45 - 46	109 259	56 781	52 478	44 053
1 - 2	67 819	34 680	33 139	-	46 - 47	111 648	57 952	53 696	45 319
2 - 3	66 786	34 232	32 554	-	47 - 48	124 276	63 927	60 349	50 609
3 - 4	67 239	34 467	32 772	-	48 - 49	117 618	60 755	56 863	47 446
4 - 5	69 748	35 889	33 859	-	49 - 50	111 266	57 615	53 651	44 619
zusammen	341 750	175 580	166 170	-	zusammen	574 067	297 030	277 037	232 046
5 - 6	70 628	36 196	34 432	-	50 - 51	105 780	54 333	51 447	42 548
6 - 7	70 964	36 355	34 609	-	51 - 52	102 331	52 450	49 881	40 932
7 - 8	69 440	35 599	33 841	-	52 - 53	101 593	51 625	49 968	40 713
8 - 9	67 122	34 587	32 535	-	53 - 54	82 057	41 630	40 427	32 510
9 - 10	69 429	35 818	33 611	-	54 - 55	76 562	38 266	38 296	30 495
zusammen	347 583	178 555	169 028	-	zusammen	468 323	238 304	230 019	187 198
10 - 11	70 784	36 513	34 271	-	55 - 56	78 573	39 072	39 501	31 048
11 - 12	70 807	36 304	34 503	-	56 - 57	83 276	40 953	42 323	32 644
12 - 13	72 683	37 235	35 448	-	57 - 58	84 299	41 492	42 807	32 250
13 - 14	76 346	38 927	37 419	-	58 - 59	84 060	41 225	42 835	31 658
14 - 15	82 963	42 641	40 322	8	59 - 60	83 684	40 645	43 039	30 939
zusammen	373 583	191 620	181 963	8	zusammen	413 892	203 387	210 505	158 549
15 - 16	93 862	48 066	45 796	20	60 - 61	80 009	36 339	43 670	30 403
16 - 17	102 527	52 335	50 192	110	61 - 62	80 562	35 135	45 427	30 480
17 - 18	110 294	56 638	53 656	292	62 - 63	79 074	32 908	46 166	30 009
18 - 19	120 254	61 769	58 495	647	63 - 64	73 409	29 224	44 185	27 594
19 - 20	126 239	64 701	61 538	1 384	64 - 65	76 587	30 424	46 163	27 035
zusammen	553 186	283 509	269 677	2 453	zusammen	389 641	164 030	225 611	145 521
20 - 21	127 258	65 919	61 339	4 574	65 - 66	80 920	31 774	49 146	27 339
21 - 22	126 453	65 747	60 706	7 797	66 - 67	79 042	30 322	48 720	25 252
22 - 23	124 807	64 971	59 836	12 293	67 - 68	77 075	29 521	47 554	23 446
23 - 24	124 161	64 393	59 768	17 514	68 - 69	39 444	15 018	24 426	11 085
24 - 25	120 648	62 777	57 871	22 499	69 - 70	35 993	13 654	22 339	9 399
zusammen	623 327	323 807	299 520	64 677	zusammen	312 474	120 289	192 185	96 521
25 - 26	117 334	60 528	56 806	27 353	70 - 71	40 765	15 356	25 409	10 096
26 - 27	114 675	59 348	55 327	30 696	71 - 72	44 443	16 372	28 071	10 551
27 - 28	110 926	57 204	53 722	33 725	72 - 73	65 862	23 700	42 162	14 783
28 - 29	105 902	54 669	51 233	34 602	73 - 74	65 303	23 773	41 530	13 699
29 - 30	104 355	53 643	50 712	36 052	74 - 75	64 391	23 289	41 102	12 561
zusammen	553 192	285 392	267 800	162 428	zusammen	280 764	102 490	178 274	61 690
30 - 31	100 555	51 682	48 873	36 392	75 - 76	61 358	22 070	39 288	11 093
31 - 32	98 257	50 647	47 610	36 578	76 - 77	56 221	19 600	36 621	9 303
32 - 33	96 545	49 293	47 252	37 196	77 - 78	53 531	18 641	34 890	8 022
33 - 34	94 934	48 248	46 686	37 463	78 - 79	50 395	17 123	33 272	6 903
34 - 35	96 017	49 174	46 843	38 074	79 - 80	46 199	15 472	30 727	5 837
zusammen	486 308	249 044	237 264	185 703	zusammen	267 704	92 906	174 798	41 158
35 - 36	96 831	49 328	47 503	39 119	80 - 81	42 396	13 866	28 530	4 864
36 - 37	98 835	50 964	47 871	39 630	81 - 82	36 340	11 895	24 445	3 713
37 - 38	100 350	51 777	48 573	40 474	82 - 83	32 834	10 700	22 134	2 905
38 - 39	97 441	50 528	46 913	39 441	83 - 84	28 754	9 148	19 606	2 266
39 - 40	89 569	46 185	43 384	36 632	84 - 85	25 352	7 783	17 569	1 751
zusammen	483 026	248 782	234 244	195 296	zusammen	165 676	53 392	112 284	15 495
40 - 41	90 972	46 743	44 229	37 468	85 UND MEHR	99 099	25 831	73 268	4 308
41 - 42	85 418	33 702	31 716	26 758					
42 - 43	81 653	42 003	39 650	33 423					
43 - 44	96 395	49 730	46 665	39 244					
44 - 45	54 070	48 817	45 253	38 118					
zusammen	428 508	220 995	207 513	175 011	Insgesamt	7 162 103	3 454 943	3 707 160	1 728 066



**Volkszählung 1987**  
**2 Bevölkerung am Ort der Hauptwohnung nach Altersjahren**

Alter von ... bis unter... Jahren	Insgesamt	Männlich	Weiblich		Alter von ... bis unter... Jahren	Insgesamt	Männlich	Weiblich	
			zusammen	dar. verhei- ratet				zusammen	dar. verhei- ratet
Bremen									
unter 1	5 732	2 859	2 873	-	45 - 46	10 491	5 493	4 998	3 787
1 - 2	5 270	2 730	2 540	-	46 - 47	10 672	5 699	4 973	3 737
2 - 3	5 030	2 511	2 519	-	47 - 48	11 622	5 981	5 641	4 248
3 - 4	5 209	2 652	2 557	-	48 - 49	10 883	5 473	5 410	4 117
4 - 5	5 358	2 696	2 662	-	49 - 50	10 595	5 453	5 142	3 893
zusammen	26 599	13 448	13 151	-	zusammen	54 263	28 099	26 164	19 782
5 - 6	5 498	2 826	2 672	-	50 - 51	10 354	5 303	5 051	3 790
6 - 7	5 514	2 806	2 708	-	51 - 52	9 807	4 914	4 893	3 680
7 - 8	5 174	2 689	2 485	-	52 - 53	9 534	4 724	4 810	3 631
8 - 9	5 136	2 611	2 525	-	53 - 54	7 571	3 756	3 815	2 815
9 - 10	5 278	2 663	2 615	-	54 - 55	7 134	3 459	3 675	2 754
zusammen	26 600	13 595	13 005	-	zusammen	44 400	22 156	22 244	16 670
10 - 11	5 442	2 778	2 664	-	55 - 56	7 229	3 372	3 857	2 756
11 - 12	5 543	2 836	2 707	-	56 - 57	7 628	3 655	3 973	2 891
12 - 13	5 578	2 886	2 692	-	57 - 58	7 914	3 803	4 111	2 879
13 - 14	5 787	2 963	2 824	-	58 - 59	7 903	3 774	4 129	2 846
14 - 15	6 300	3 201	3 099	-	59 - 60	7 792	3 620	4 172	2 795
zusammen	28 650	14 664	13 986	-	zusammen	38 466	18 224	20 242	14 167
15 - 16	7 283	3 754	3 529	9	60 - 61	7 669	3 332	4 337	2 844
16 - 17	8 099	4 217	3 882	38	61 - 62	7 530	3 148	4 382	2 802
17 - 18	8 862	4 554	4 308	66	62 - 63	7 430	2 974	4 456	2 662
18 - 19	10 303	5 304	4 999	177	63 - 64	7 089	2 773	4 316	2 475
19 - 20	10 850	5 556	5 294	301	64 - 65	7 458	2 859	4 599	2 554
zusammen	45 397	23 385	22 012	591	zusammen	37 176	15 086	22 090	13 337
20 - 21	11 488	5 993	5 495	479	65 - 66	8 241	3 126	5 115	2 708
21 - 22	11 288	5 746	5 542	824	66 - 67	8 217	3 095	5 122	2 515
22 - 23	11 274	5 770	5 504	1 123	67 - 68	8 050	3 052	4 998	2 435
23 - 24	10 942	5 573	5 369	1 433	68 - 69	4 262	1 620	2 642	1 207
24 - 25	10 855	5 456	5 399	1 744	69 - 70	3 768	1 407	2 361	1 025
zusammen	55 847	28 538	27 309	5 603	zusammen	32 536	12 300	20 236	9 890
25 - 26	10 671	5 473	5 198	2 156	70 - 71	4 286	1 665	2 621	1 008
26 - 27	10 460	5 288	5 172	2 472	71 - 72	4 672	1 711	2 961	1 093
27 - 28	10 014	5 040	4 974	2 582	72 - 73	6 919	2 521	4 398	1 549
28 - 29	9 879	4 991	4 888	2 714	73 - 74	6 955	2 489	4 466	1 503
29 - 30	9 597	4 959	4 638	2 784	74 - 75	6 759	2 459	4 300	1 322
zusammen	50 621	25 751	24 870	12 708	zusammen	29 591	10 845	18 746	6 475
30 - 31	9 423	4 740	4 683	2 903	75 - 76	6 456	2 315	4 141	1 227
31 - 32	9 208	4 688	4 520	2 922	76 - 77	5 929	2 065	3 864	1 025
32 - 33	8 873	4 476	4 397	2 902	77 - 78	5 840	2 022	3 818	901
33 - 34	8 559	4 291	4 268	2 845	78 - 79	5 364	1 774	3 590	817
34 - 35	8 810	4 423	4 387	2 987	79 - 80	5 010	1 621	3 389	699
zusammen	44 873	22 618	22 255	14 559	zusammen	28 599	9 797	18 802	4 669
35 - 36	8 755	4 441	4 314	3 008	80 - 81	4 542	1 444	3 098	528
36 - 37	9 019	4 617	4 402	3 107	81 - 82	3 916	1 245	2 671	413
37 - 38	9 335	4 789	4 546	3 275	82 - 83	3 323	1 005	2 318	342
38 - 39	9 188	4 656	4 532	3 319	83 - 84	3 003	907	2 096	260
39 - 40	8 818	4 519	4 299	3 200	84 - 85	2 607	778	1 829	188
zusammen	45 115	23 022	22 093	15 909	zusammen	17 391	5 379	12 012	1 731
40 - 41	9 069	4 684	4 385	3 287	85 UND MEHR	9 888	2 395	7 493	491
41 - 42	7 152	3 694	3 458	2 612					
42 - 43	8 425	4 292	4 133	3 144					
43 - 44	9 794	5 176	4 618	3 427					
44 - 45	9 630	5 019	4 611	3 444					
zusammen	44 070	22 865	21 205	15 914	Insgesamt	660 084	312 167	347 917	152 496

**Volkzählung 1987**  
**2 Bevölkerung am Ort der Hauptwohnung nach Altersjahren**

Alter von ... bis unter... Jahren		Insgesamt	Männlich	Weiblich		Alter von ... bis unter... Jahren		Insgesamt	Männlich	Weiblich	
				zusammen	dar. verhei- ratet					zusammen	dar. verhei- ratet
Nordrhein - Westfalen											
unter 1	171 230	87 754	83 476	-	45 - 46	250 281	127 848	122 433	100 863		
1 - 2	161 945	82 917	79 028	-	46 - 47	260 874	133 361	127 513	105 545		
2 - 3	158 333	81 394	76 939	-	47 - 48	290 523	148 719	141 804	117 134		
3 - 4	157 107	80 625	76 482	-	48 - 49	276 595	141 494	135 101	111 166		
4 - 5	162 700	83 703	78 997	-	49 - 50	261 310	133 093	128 217	105 219		
zusammen	811 315	416 393	394 922	-	zusammen	1 339 583	684 515	655 068	539 927		
5 - 6	163 779	83 922	79 857	-	50 - 51	255 468	130 801	124 667	101 667		
6 - 7	163 604	84 278	79 326	-	51 - 52	250 330	127 720	122 610	99 428		
7 - 8	157 739	80 535	77 204	-	52 - 53	252 666	128 672	123 994	99 641		
8 - 9	149 624	76 785	72 839	-	53 - 54	207 083	105 476	101 607	80 988		
9 - 10	155 061	79 678	75 383	-	54 - 55	193 147	98 506	94 641	74 269		
zusammen	789 807	405 198	384 609	-	zusammen	1 158 694	591 175	567 519	455 993		
10 - 11	155 761	79 887	75 874	-	55 - 56	199 902	101 791	98 111	76 097		
11 - 12	154 829	79 568	75 261	-	56 - 57	213 557	108 077	105 480	80 197		
12 - 13	157 593	80 552	77 041	-	57 - 58	217 607	110 138	107 469	80 077		
13 - 14	161 677	82 879	78 798	-	58 - 59	216 771	109 087	107 684	78 471		
14 - 15	176 512	90 568	85 944	32	59 - 60	207 800	102 014	105 786	74 836		
zusammen	806 372	413 454	392 918	32	zusammen	1 055 637	531 107	524 530	389 678		
15 - 16	201 258	103 428	97 830	199	60 - 61	198 150	92 042	106 108	72 943		
16 - 17	219 012	112 323	106 689	806	61 - 62	194 027	85 761	108 266	71 607		
17 - 18	240 478	123 516	116 962	1 801	62 - 63	190 165	78 902	111 263	70 732		
18 - 19	265 939	136 040	129 899	4 052	63 - 64	177 036	71 032	106 004	64 319		
19 - 20	281 350	143 747	137 603	8 123	64 - 65	180 980	72 314	108 666	62 814		
zusammen	1 208 037	619 054	588 983	14 981	zusammen	940 358	400 051	540 307	342 415		
20 - 21	285 227	145 931	139 296	14 299	65 - 66	188 582	74 533	114 049	62 329		
21 - 22	289 568	147 919	141 649	23 802	66 - 67	180 191	69 557	110 634	56 723		
22 - 23	293 274	149 829	143 445	34 944	67 - 68	170 385	65 169	105 216	50 716		
23 - 24	295 794	151 685	144 109	47 503	68 - 69	95 742	36 179	59 563	26 573		
24 - 25	288 639	147 769	140 870	58 603	69 - 70	85 001	32 052	52 949	22 085		
zusammen	1 452 502	743 133	709 369	179 151	zusammen	719 901	277 490	442 411	218 426		
25 - 26	280 063	143 044	137 019	68 525	70 - 71	93 210	34 664	58 546	22 589		
26 - 27	274 941	139 609	135 332	77 075	71 - 72	101 271	36 583	64 688	23 143		
27 - 28	269 717	137 237	132 480	83 661	72 - 73	146 406	51 508	94 898	32 253		
28 - 29	261 308	133 819	127 489	85 940	73 - 74	143 687	50 273	93 414	29 335		
29 - 30	255 953	130 854	125 099	88 594	74 - 75	139 257	47 853	91 404	26 158		
zusammen	1 341 982	684 563	657 419	403 795	zusammen	623 831	220 881	402 950	133 478		
30 - 31	247 745	126 861	120 884	88 852	75 - 76	130 762	44 162	86 600	22 664		
31 - 32	242 693	123 253	119 440	90 397	76 - 77	120 782	39 483	81 299	19 528		
32 - 33	237 052	119 893	117 159	90 473	77 - 78	117 554	37 616	79 938	17 270		
33 - 34	232 009	116 653	115 356	90 678	78 - 79	111 593	34 516	77 077	15 232		
34 - 35	229 824	115 004	114 820	91 860	79 - 80	101 873	31 225	70 648	12 257		
zusammen	1 189 323	601 664	587 659	452 260	zusammen	582 564	187 002	395 562	86 951		
35 - 36	227 667	114 173	113 494	91 489	80 - 81	92 491	28 127	64 364	9 894		
36 - 37	227 337	114 270	113 067	91 801	81 - 82	80 537	24 291	56 246	7 697		
37 - 38	233 820	117 991	115 829	94 703	82 - 83	71 835	21 655	50 180	5 987		
38 - 39	228 994	116 455	112 539	92 716	83 - 84	61 861	17 828	44 033	4 420		
39 - 40	208 732	105 844	102 888	85 053	84 - 85	52 914	14 584	38 330	3 314		
zusammen	1 126 550	568 733	557 817	455 762	zusammen	359 638	106 485	253 153	31 312		
40 - 41	211 429	107 724	103 705	85 895	85 UND MEHR	194 879	46 053	148 826	7 441		
41 - 42	156 365	79 141	77 224	63 728							
42 - 43	199 369	100 889	98 480	81 788							
43 - 44	226 028	114 824	111 204	92 132							
44 - 45	217 681	110 935	106 746	88 237							
zusammen	1 010 872	513 513	497 359	411 780	I n s g e s a m t	16 711 845	8 010 464	8 701 381	4 123 382		

# Volkszählung 1987

## 2 Bevölkerung am Ort der Hauptwohnung nach Altersjahren

Alter von ... bis unter... Jahren	Insgesamt	Männlich	Weiblich		Alter von ... bis unter... Jahren	Insgesamt	Männlich	Weiblich	
			zusammen	dar. verhei- ratet				zusammen	dar. verhei- ratet
Hessen									
unter 1	52 859	27 166	25 693	-	45 - 46	84 802	44 268	40 534	33 216
1 - 2	50 846	26 147	24 699	-	46 - 47	87 596	45 482	42 114	34 652
2 - 3	50 371	25 943	24 428	-	47 - 48	98 325	50 826	47 499	39 120
3 - 4	50 280	25 958	24 322	-	48 - 49	88 661	45 839	42 822	35 306
4 - 5	52 542	26 897	25 645	-	49 - 50	83 985	43 237	40 748	33 543
zusammen	256 898	132 111	124 787	-	zusammen	443 369	229 652	213 717	175 837
5 - 6	53 369	27 557	25 812	-	50 - 51	81 421	41 721	39 700	32 460
6 - 7	53 205	27 136	26 069	-	51 - 52	79 100	40 623	38 477	31 252
7 - 8	51 641	26 678	24 963	-	52 - 53	78 260	40 140	38 120	30 828
8 - 9	49 718	25 564	24 154	-	53 - 54	64 646	33 091	31 555	25 241
9 - 10	50 715	25 902	24 813	-	54 - 55	60 168	30 714	29 454	23 377
zusammen	258 648	132 837	125 811	-	zusammen	363 595	186 289	177 306	143 158
10 - 11	51 184	26 261	24 923	-	55 - 56	61 570	31 215	30 355	23 715
11 - 12	50 968	26 087	24 881	-	56 - 57	64 942	32 625	32 317	24 991
12 - 13	51 670	26 585	25 085	-	57 - 58	66 616	33 584	33 032	25 002
13 - 14	52 495	26 926	25 569	-	58 - 59	67 647	34 070	33 577	24 742
14 - 15	56 446	29 017	27 429	13	59 - 60	64 424	31 614	32 810	23 611
zusammen	262 763	134 876	127 887	13	zusammen	325 199	163 108	162 091	122 061
15 - 16	63 784	32 659	31 125	49	60 - 61	63 092	29 404	33 688	23 543
16 - 17	70 016	35 745	34 271	277	61 - 62	63 382	28 756	34 626	23 544
17 - 18	75 333	38 951	36 382	688	62 - 63	61 792	26 369	35 423	23 181
18 - 19	82 865	42 666	40 199	1 473	63 - 64	59 031	23 913	35 118	21 966
19 - 20	88 349	44 943	43 406	2 830	64 - 65	60 238	24 318	35 920	21 255
zusammen	380 347	194 964	185 383	5 317	zusammen	307 535	132 760	174 775	113 489
20 - 21	89 765	45 672	44 093	4 710	65 - 66	63 147	25 178	37 969	21 296
21 - 22	92 289	46 980	45 309	7 729	66 - 67	62 947	24 490	38 457	20 545
22 - 23	94 764	48 136	46 628	11 690	67 - 68	60 108	23 098	37 010	18 580
23 - 24	96 014	48 993	47 021	15 594	68 - 69	30 876	11 884	18 992	8 854
24 - 25	94 032	47 815	46 217	19 138	69 - 70	27 540	10 567	16 973	7 318
zusammen	466 864	237 596	229 268	58 861	zusammen	244 618	95 217	149 401	76 593
25 - 26	92 022	46 796	45 226	22 174	70 - 71	29 481	11 284	18 197	7 304
26 - 27	85 939	45 676	44 263	24 989	71 - 72	32 699	12 344	20 355	7 633
27 - 28	88 033	44 917	43 116	26 950	72 - 73	48 958	18 012	30 946	11 144
28 - 29	85 547	43 618	41 929	27 803	73 - 74	48 841	17 786	31 055	10 447
29 - 30	84 423	43 325	41 098	28 880	74 - 75	48 134	17 434	30 700	9 697
zusammen	439 964	224 332	215 632	130 896	zusammen	206 113	76 860	131 253	46 225
30 - 31	81 640	41 698	39 942	29 059	75 - 76	45 041	15 890	29 151	8 535
31 - 32	79 960	40 847	39 113	29 282	76 - 77	42 565	14 923	27 642	7 364
32 - 33	78 332	39 836	38 436	29 689	77 - 78	41 257	14 205	27 052	6 700
33 - 34	77 311	39 225	38 086	29 675	78 - 79	38 544	12 981	25 563	5 520
34 - 35	77 425	38 821	38 604	30 440	79 - 80	35 740	12 073	23 667	4 717
zusammen	394 668	200 427	194 241	148 145	zusammen	203 147	70 072	133 075	32 836
35 - 36	78 154	39 160	38 994	31 198	80 - 81	32 355	10 789	21 566	3 818
36 - 37	79 815	40 225	39 590	32 103	81 - 82	28 649	9 293	19 356	2 979
37 - 38	83 156	42 154	41 002	33 475	82 - 83	25 351	8 114	17 237	2 401
38 - 39	82 275	42 210	40 065	32 757	83 - 84	21 849	6 847	15 002	1 779
39 - 40	77 297	35 452	37 845	31 149	84 - 85	19 052	5 812	13 240	1 425
zusammen	400 697	203 201	197 496	160 682	zusammen	127 256	40 855	86 401	12 402
40 - 41	75 330	38 760	36 570	30 077	85 UND MEHR	71 617	18 965	52 652	3 204
41 - 42	53 149	27 495	25 654	20 906					
42 - 43	70 122	36 051	34 071	27 947					
43 - 44	76 505	40 711	37 794	30 657					
44 - 45	75 373	39 118	36 255	29 716					
zusammen	352 479	182 135	170 344	139 503	I n s g e s a m t	5 507 777	2 656 257	2 851 520	1 369 222

**Volkszählung 1987**  
**2 Bevölkerung am Ort der Hauptwohnung nach Altersjahren**

Alter von ... bis unter... Jahren	Insgesamt	Männlich	Weiblich		Alter von ... bis unter... Jahren	Insgesamt	Männlich	Weiblich	
			zusammen	dar. verhei- ratet				zusammen	dar. verhei- ratet
Rheinland - Pfalz									
unter 1	37 261	18 916	18 345	-	45 - 46	51 245	26 274	24 971	21 235
1 - 2	35 066	17 868	17 198	-	46 - 47	53 834	27 499	26 335	22 488
2 - 3	35 331	18 256	17 075	-	47 - 48	62 007	31 501	30 506	25 881
3 - 4	35 331	18 051	17 280	-	48 - 49	57 596	29 710	27 886	23 715
4 - 5	36 662	18 860	17 802	-	49 - 50	54 182	27 752	26 430	22 298
zusammen	179 651	91 951	87 700	-	zusammen	278 864	142 736	136 128	115 617
5 - 6	36 833	19 119	17 714	-	50 - 51	54 038	27 712	26 326	22 006
6 - 7	37 174	19 012	18 162	-	51 - 52	52 366	26 808	25 558	21 098
7 - 8	35 986	18 264	17 722	-	52 - 53	52 204	26 751	25 453	20 813
8 - 9	34 165	17 556	16 609	-	53 - 54	43 782	22 362	21 420	17 366
9 - 10	34 515	17 776	16 739	-	54 - 55	41 085	20 884	20 201	16 160
zusammen	178 673	91 727	86 946	-	zusammen	243 475	124 517	118 958	97 443
10 - 11	33 993	17 591	16 402	-	55 - 56	42 269	21 451	20 818	16 326
11 - 12	33 661	17 267	16 394	-	56 - 57	45 013	22 563	22 450	17 305
12 - 13	34 561	17 664	16 897	-	57 - 58	46 100	23 053	23 047	17 446
13 - 14	35 544	18 186	17 358	-	58 - 59	46 973	23 422	23 551	17 463
14 - 15	38 469	19 684	18 785	2	59 - 60	45 295	22 199	23 096	16 694
zusammen	176 228	90 392	85 836	2	zusammen	225 650	112 688	112 962	85 234
15 - 16	43 794	22 488	21 306	20	60 - 61	44 147	20 423	23 724	16 661
16 - 17	47 413	24 210	23 203	81	61 - 62	43 696	19 134	24 562	16 670
17 - 18	51 764	26 564	25 200	272	62 - 63	42 447	17 596	24 851	16 121
18 - 19	56 362	28 866	27 496	832	63 - 64	40 941	16 345	24 596	15 250
19 - 20	59 517	30 348	29 169	1 870	64 - 65	41 848	16 647	25 201	14 765
zusammen	258 850	132 476	126 374	3 075	zusammen	213 079	90 145	122 934	79 467
20 - 21	60 627	31 357	29 270	3 318	65 - 66	43 500	17 090	26 410	14 716
21 - 22	61 288	31 662	29 626	5 556	66 - 67	40 839	15 804	25 035	13 302
22 - 23	62 748	32 403	30 345	8 498	67 - 68	39 869	15 254	24 615	12 201
23 - 24	63 619	32 871	30 748	11 570	68 - 69	20 924	7 958	12 966	5 890
24 - 25	62 298	32 112	30 186	14 215	69 - 70	18 656	7 105	11 551	4 777
zusammen	310 580	160 405	150 175	43 157	zusammen	163 788	63 211	100 577	50 886
25 - 26	61 019	31 487	29 532	16 461	70 - 71	20 884	7 877	13 007	5 004
26 - 27	59 459	30 409	29 050	18 360	71 - 72	22 563	8 282	14 281	5 294
27 - 28	58 245	29 841	28 404	19 409	72 - 73	32 796	12 139	20 657	7 167
28 - 29	56 299	28 804	27 495	19 924	73 - 74	32 878	11 792	21 086	6 829
29 - 30	54 967	28 522	26 465	20 054	74 - 75	31 892	11 433	20 459	6 153
zusammen	290 009	149 063	140 946	94 208	zusammen	141 013	51 523	89 490	30 447
30 - 31	53 951	27 581	26 370	20 484	75 - 76	29 532	10 385	19 147	5 121
31 - 32	52 702	26 802	25 900	20 641	76 - 77	27 896	9 706	18 190	4 564
32 - 33	51 919	26 592	25 327	20 689	77 - 78	27 149	9 169	17 980	4 092
33 - 34	51 338	25 913	25 425	20 877	78 - 79	25 094	8 278	16 816	3 471
34 - 35	52 068	26 673	25 395	21 066	79 - 80	23 310	7 514	15 796	2 902
zusammen	261 978	133 561	128 417	103 757	zusammen	132 981	45 052	87 929	20 150
35 - 36	51 755	26 407	25 348	21 273	80 - 81	20 755	6 630	14 125	2 217
36 - 37	52 141	26 852	25 289	21 319	81 - 82	18 718	5 942	12 776	1 788
37 - 38	53 846	27 680	26 166	22 200	82 - 83	16 363	5 049	11 314	1 405
38 - 39	48 877	25 171	23 706	20 110	83 - 84	14 093	4 294	9 799	1 047
39 - 40	43 424	22 380	21 044	18 010	84 - 85	12 069	3 561	8 508	743
zusammen	250 043	128 490	121 553	102 912	zusammen	81 998	25 476	56 522	7 200
40 - 41	41 718	21 587	20 131	17 129	85 UND MEHR	44 373	11 651	32 722	1 701
41 - 42	30 637	15 666	14 971	12 595					
42 - 43	39 582	20 228	19 354	16 494					
43 - 44	44 543	22 902	21 641	18 503					
44 - 45	43 110	22 147	20 963	17 672					
zusammen	199 590	102 530	97 060	82 393	I n s g e s a m t	3 630 823	1 747 594	1 883 229	917 649

**Volkszählung 1987**  
**2 Bevölkerung am Ort der Hauptwohnung nach Altersjahren**

Alter von ... bis unter... Jahren	Insgesamt	Männlich	Weiblich		Alter von ... bis unter... Jahren	Insgesamt	Männlich	Weiblich	
			zusammen	dar. verheir- tet				zusammen	dar. verheir- tet
Baden - Württemberg									
unter 1	100 904	51 842	49 062	-	45 - 46	142 336	73 094	69 242	57 167
1 - 2	97 347	49 857	47 490	-	46 - 47	143 495	73 667	69 828	57 355
2 - 3	95 493	48 926	46 567	-	47 - 48	162 814	83 630	79 184	65 162
3 - 4	94 784	48 619	46 165	-	48 - 49	149 379	76 614	72 765	59 688
4 - 5	97 861	50 141	47 720	-	49 - 50	140 748	72 132	68 616	56 095
zusammen	486 389	249 385	237 004	-	zusammen	738 772	379 137	359 635	295 467
5 - 6	98 563	50 330	48 233	-	50 - 51	137 147	70 529	66 618	54 039
6 - 7	98 458	50 286	48 172	-	51 - 52	132 203	67 880	64 323	51 825
7 - 8	92 931	47 429	45 502	-	52 - 53	129 076	66 281	62 795	49 933
8 - 9	88 300	45 373	42 927	-	53 - 54	108 943	56 102	52 841	41 748
9 - 10	88 358	45 341	43 017	-	54 - 55	102 792	52 662	50 130	39 265
zusammen	466 610	238 759	227 851	-	zusammen	610 161	313 454	296 707	236 810
10 - 11	90 480	46 532	43 948	-	55 - 56	104 526	53 262	51 264	39 097
11 - 12	91 103	46 725	44 378	-	56 - 57	109 514	55 508	54 006	40 610
12 - 13	93 626	47 785	45 841	-	57 - 58	108 562	54 794	53 768	39 667
13 - 14	95 655	48 687	46 968	-	58 - 59	107 245	53 258	53 987	38 985
14 - 15	102 439	52 491	49 948	14	59 - 60	102 705	49 654	53 051	37 140
zusammen	473 303	242 220	231 083	14	zusammen	532 552	266 476	266 076	195 499
15 - 16	116 578	59 758	56 820	123	60 - 61	98 911	45 346	53 565	36 614
16 - 17	125 782	64 693	61 089	365	61 - 62	98 353	43 192	55 161	36 251
17 - 18	135 477	69 207	66 270	876	62 - 63	92 828	38 482	54 346	34 400
18 - 19	149 380	76 646	72 734	2 114	63 - 64	90 083	35 629	54 454	33 033
19 - 20	157 969	80 639	77 330	4 098	64 - 65	92 051	36 154	55 897	32 158
zusammen	685 186	350 943	334 243	7 576	zusammen	472 226	198 803	273 423	172 456
20 - 21	163 809	83 705	80 104	7 340	65 - 66	96 368	37 082	59 286	32 670
21 - 22	167 489	85 914	81 575	12 088	66 - 67	96 174	36 334	59 840	31 033
22 - 23	171 527	88 622	82 905	18 286	67 - 68	93 534	35 269	58 265	28 618
23 - 24	173 455	89 701	83 754	25 190	68 - 69	48 274	17 785	30 489	13 711
24 - 25	169 377	87 712	81 665	32 013	69 - 70	43 261	16 007	27 254	11 688
zusammen	845 657	435 654	410 003	94 917	zusammen	377 611	142 477	235 134	117 720
25 - 26	164 988	84 966	80 022	37 905	70 - 71	46 510	17 100	29 410	11 663
26 - 27	160 609	82 268	78 341	43 118	71 - 72	50 961	18 493	32 468	12 206
27 - 28	156 647	80 673	75 974	46 701	72 - 73	77 585	27 790	49 795	17 897
28 - 29	145 457	77 100	72 357	47 995	73 - 74	78 121	27 787	50 334	16 626
29 - 30	145 699	75 106	70 593	49 456	74 - 75	77 347	27 440	49 907	15 322
zusammen	777 400	400 113	377 287	225 175	zusammen	330 524	118 610	211 914	73 714
30 - 31	141 824	73 006	68 818	50 168	75 - 76	71 731	25 270	46 461	13 383
31 - 32	137 669	71 019	66 650	50 429	76 - 77	68 237	23 523	44 714	11 745
32 - 33	131 814	66 653	65 161	50 289	77 - 78	64 309	21 824	42 485	10 014
33 - 34	127 985	64 239	63 746	50 327	78 - 79	60 228	20 172	40 056	8 674
34 - 35	128 902	64 464	64 438	51 731	79 - 80	55 964	18 439	37 525	7 283
zusammen	668 194	335 381	328 813	252 944	zusammen	320 469	105 228	211 241	51 099
35 - 36	128 195	64 626	63 569	51 464	80 - 81	49 996	16 184	33 812	5 857
36 - 37	128 258	64 421	63 837	52 078	81 - 82	43 862	14 012	29 850	4 588
37 - 38	131 410	66 560	64 850	53 326	82 - 83	38 656	12 415	26 241	3 566
38 - 39	128 258	65 836	62 422	51 647	83 - 84	33 283	10 334	22 949	2 694
39 - 40	118 973	61 137	57 836	47 777	84 - 85	28 382	8 622	19 760	1 970
zusammen	635 094	322 580	312 514	256 292	zusammen	194 179	61 567	132 612	18 675
40 - 41	116 417	60 203	56 214	46 413	85 UND MEHR	107 684	28 460	79 224	4 759
41 - 42	87 758	45 310	42 448	35 064					
42 - 43	111 428	57 143	54 285	44 752					
43 - 44	126 144	64 645	61 499	50 786					
44 - 45	122 629	63 604	59 025	48 477					
zusammen	564 376	290 905	273 471	225 492	I n s g e s a m t	9 286 387	4 488 152	4 798 235	2 228 609

**Volkszählung 1987**  
**2 Bevölkerung am Ort der Hauptwohnung nach Altersjahren**

Alter von ... bis unter...	Insgesamt	Männlich	Weiblich		Alter von ... bis unter...	Insgesamt	Männlich	Weiblich	
			zusammen	dar. verheir- tet				zusammen	dar. verheir- tet
Bayern									
unter 1	116 130	59 785	56 345	-	45 - 46	165 542	85 258	80 284	65 537
1 - 2	111 030	56 759	54 271	-	46 - 47	169 885	87 652	82 233	66 956
2 - 3	111 056	56 911	54 145	-	47 - 48	195 068	99 804	95 264	77 558
3 - 4	110 838	56 826	54 012	-	48 - 49	175 447	89 656	85 791	69 951
4 - 5	114 643	58 702	55 941	-	49 - 50	161 744	82 659	79 085	64 089
zusammen	563 697	288 983	274 714	-	zusammen	867 686	445 029	422 657	344 091
5 - 6	115 611	59 467	56 144	-	50 - 51	154 447	78 266	76 181	61 220
6 - 7	114 197	58 652	55 545	-	51 - 52	148 863	75 107	73 756	58 755
7 - 8	109 452	56 182	53 270	-	52 - 53	145 472	73 627	71 845	56 597
8 - 9	104 884	53 836	51 048	-	53 - 54	124 852	63 001	61 851	48 251
9 - 10	105 243	54 118	51 125	-	54 - 55	118 529	59 291	59 238	45 472
zusammen	549 387	282 255	267 132	-	zusammen	692 163	349 292	342 871	270 295
10 - 11	106 813	54 526	52 287	-	55 - 56	121 468	60 412	61 056	46 250
11 - 12	106 008	54 651	51 357	-	56 - 57	126 798	62 655	64 143	47 611
12 - 13	108 500	55 422	53 078	-	57 - 58	127 047	62 685	64 362	46 855
13 - 14	111 280	57 412	53 868	-	58 - 59	127 240	62 625	64 615	45 760
14 - 15	118 072	60 525	57 547	13	59 - 60	123 430	59 616	63 814	43 897
zusammen	550 673	282 536	268 137	13	zusammen	625 983	307 993	317 990	230 373
15 - 16	132 973	68 014	64 959	109	60 - 61	120 163	54 585	65 578	43 811
16 - 17	143 750	73 570	70 180	319	61 - 62	120 395	51 871	68 524	44 351
17 - 18	155 547	79 457	76 090	829	62 - 63	115 576	46 757	68 819	42 661
18 - 19	168 833	86 702	82 131	2 177	63 - 64	113 529	44 812	68 717	40 706
19 - 20	179 084	91 319	87 765	4 988	64 - 65	118 110	46 090	72 020	40 342
zusammen	780 187	399 062	381 125	8 422	zusammen	587 773	244 115	343 658	211 871
20 - 21	184 771	94 058	90 713	9 351	65 - 66	122 323	47 303	75 020	39 679
21 - 22	188 545	96 308	92 237	15 519	66 - 67	121 075	45 981	75 094	37 538
22 - 23	193 065	98 899	94 166	23 811	67 - 68	116 787	44 027	72 760	34 104
23 - 24	195 023	99 734	95 289	32 586	68 - 69	61 727	23 294	38 433	16 681
24 - 25	193 146	98 250	94 896	41 033	69 - 70	55 939	20 886	35 053	14 212
zusammen	954 550	487 249	467 301	122 400	zusammen	477 851	181 491	296 360	142 214
25 - 26	188 189	95 837	92 352	47 763	70 - 71	60 029	22 151	37 878	14 383
26 - 27	183 738	93 873	89 865	52 676	71 - 72	64 628	23 723	40 905	14 461
27 - 28	178 784	91 470	87 314	56 125	72 - 73	95 282	34 473	60 809	20 211
28 - 29	172 517	88 269	84 248	57 779	73 - 74	96 276	34 757	61 519	19 007
29 - 30	169 039	87 019	82 020	59 046	74 - 75	95 394	34 277	61 117	17 362
zusammen	892 267	456 468	435 799	273 389	zusammen	411 609	149 381	262 228	85 424
30 - 31	162 961	83 532	79 429	59 267	75 - 76	88 564	31 213	57 351	14 901
31 - 32	156 980	80 260	76 720	59 018	76 - 77	83 003	28 664	54 339	13 049
32 - 33	151 906	77 203	74 703	58 582	77 - 78	78 153	26 448	51 705	11 382
33 - 34	148 802	75 165	73 637	58 625	78 - 79	72 089	24 358	47 731	9 432
34 - 35	150 809	75 949	74 860	60 230	79 - 80	65 720	21 524	44 196	7 858
zusammen	771 458	392 109	375 349	295 722	zusammen	387 529	132 207	255 322	56 622
35 - 36	149 030	75 114	73 916	59 919	80 - 81	59 565	19 153	40 412	6 199
36 - 37	151 086	76 347	74 739	60 866	81 - 82	52 406	17 082	35 324	4 865
37 - 38	153 738	78 137	75 601	61 883	82 - 83	46 146	14 671	31 475	3 704
38 - 39	151 070	77 406	73 664	60 401	83 - 84	40 473	12 626	27 847	2 939
39 - 40	148 157	75 965	72 192	59 287	84 - 85	34 651	10 264	24 387	2 198
zusammen	753 081	382 969	370 112	302 356	zusammen	233 241	73 796	159 445	19 905
40 - 41	147 061	75 651	71 410	58 626	85 UND MEHR	127 978	33 513	94 465	4 770
41 - 42	108 213	55 732	52 481	42 496					
42 - 43	131 126	67 599	63 527	51 864					
43 - 44	146 521	75 873	70 648	57 441					
44 - 45	142 609	74 100	68 509	55 511					
zusammen	675 530	348 955	326 575	265 938	I n s g e s a m t	10 902 643	5 237 403	5 665 240	2 633 805

# Volkszählung 1987

## 2 Bevölkerung am Ort der Hauptwohnung nach Altersjahren

Alter von ... bis unter... Jahren	Insgesamt	Männlich	Weiblich		Alter von ... bis unter... Jahren	Insgesamt	Männlich	Weiblich	
			zusammen	dar. verhei- ratet				zusammen	dar. verhei- ratet
Saarland									
unter 1	10 512	5 383	5 129	-	45 - 46	15 404	7 860	7 544	6 237
1 - 2	9 880	5 194	4 686	-	46 - 47	15 273	7 748	7 525	6 345
2 - 3	9 683	4 941	4 742	-	47 - 48	18 321	9 160	9 161	7 625
3 - 4	9 612	4 971	4 641	-	48 - 49	17 044	8 539	8 505	7 101
4 - 5	10 114	5 313	4 801	-	49 - 50	16 576	8 386	8 190	6 798
zusammen	49 801	25 802	23 999	-	zusammen	82 618	41 693	40 925	34 106
5 - 6	10 093	5 173	4 920	-	50 - 51	17 184	8 497	8 687	7 172
6 - 7	10 373	5 326	5 047	-	51 - 52	16 480	8 228	8 252	6 694
7 - 8	9 976	4 998	4 978	-	52 - 53	14 952	7 536	7 416	6 057
8 - 9	9 363	4 686	4 677	-	53 - 54	13 071	6 670	6 401	5 160
9 - 10	9 688	4 928	4 760	-	54 - 55	12 710	6 417	6 293	4 922
zusammen	49 493	25 111	24 382	-	zusammen	74 397	37 348	37 049	30 005
10 - 11	9 214	4 731	4 483	-	55 - 56	13 305	6 588	6 717	5 152
11 - 12	9 242	4 832	4 410	-	56 - 57	14 087	7 054	7 033	5 395
12 - 13	9 405	4 800	4 605	-	57 - 58	13 934	6 971	6 963	5 189
13 - 14	9 389	4 863	4 526	-	58 - 59	13 899	6 872	7 027	5 076
14 - 15	10 192	5 175	5 017	-	59 - 60	13 471	6 441	7 030	5 033
zusammen	47 442	24 401	23 041	-	zusammen	68 696	33 926	34 770	25 845
15 - 16	11 734	5 951	5 783	3	60 - 61	12 856	5 963	6 893	4 665
16 - 17	12 759	6 526	6 233	11	61 - 62	12 736	5 506	7 230	4 769
17 - 18	13 823	7 007	6 816	70	62 - 63	12 788	5 279	7 489	4 710
18 - 19	15 961	8 180	7 781	295	63 - 64	13 131	5 227	7 904	4 795
19 - 20	16 775	8 612	8 163	638	64 - 65	13 063	5 171	7 892	4 435
zusammen	71 052	36 276	34 776	1 017	zusammen	64 554	27 146	37 408	23 374
20 - 21	17 340	8 956	8 384	1 166	65 - 66	12 629	4 992	7 637	4 120
21 - 22	17 721	8 938	8 783	1 985	66 - 67	11 755	4 606	7 149	3 515
22 - 23	18 209	9 138	9 071	2 820	67 - 68	10 700	4 212	6 488	3 008
23 - 24	18 576	9 515	9 061	3 620	68 - 69	6 556	2 523	4 033	1 754
24 - 25	18 928	9 750	9 178	4 515	69 - 70	5 862	2 218	3 644	1 435
zusammen	90 774	46 297	44 477	14 106	zusammen	47 502	18 551	28 951	13 832
25 - 26	18 350	9 522	8 828	4 995	70 - 71	6 190	2 284	3 906	1 435
26 - 27	17 971	9 231	8 740	5 375	71 - 72	6 260	2 373	3 887	1 329
27 - 28	17 854	9 218	8 636	5 820	72 - 73	9 135	3 245	5 890	1 843
28 - 29	17 872	9 270	8 602	6 110	73 - 74	9 126	3 215	5 911	1 718
29 - 30	17 060	8 781	8 279	6 053	74 - 75	8 794	2 928	5 866	1 573
zusammen	89 107	46 022	43 085	28 353	zusammen	39 505	14 045	25 460	7 898
30 - 31	16 480	8 464	8 016	6 067	75 - 76	8 218	2 782	5 436	1 279
31 - 32	15 845	8 125	7 720	5 969	76 - 77	7 655	2 517	5 138	1 128
32 - 33	15 736	8 226	7 510	5 892	77 - 78	7 437	2 326	5 111	1 024
33 - 34	15 983	8 154	7 829	6 221	78 - 79	6 923	2 038	4 885	844
34 - 35	15 639	7 964	7 675	6 196	79 - 80	6 332	1 959	4 373	672
zusammen	79 683	40 933	38 750	30 345	zusammen	36 565	11 622	24 943	4 947
35 - 36	15 399	7 944	7 455	6 119	80 - 81	5 631	1 666	3 965	551
36 - 37	15 463	8 007	7 456	6 092	81 - 82	5 009	1 513	3 496	422
37 - 38	16 054	8 337	7 717	6 360	82 - 83	4 336	1 257	3 079	318
38 - 39	15 629	8 169	7 450	6 178	83 - 84	3 722	1 065	2 657	236
39 - 40	13 214	6 873	6 341	5 263	84 - 85	3 129	838	2 291	166
zusammen	75 759	39 330	36 429	30 012	zusammen	21 827	6 339	15 488	1 693
40 - 41	10 999	5 704	5 295	4 411	85 UND MEHR	10 867	2 685	8 182	371
41 - 42	8 167	4 100	4 067	3 368					
42 - 43	11 796	5 997	5 799	4 791					
43 - 44	12 760	6 445	6 315	5 251					
44 - 45	12 296	6 206	6 090	5 085					
zusammen	56 018	28 452	27 566	22 906	I n s g e s a m t	1 055 660	505 979	549 681	268 810

# Volkszählung 1987

## 2 Bevölkerung am Ort der Hauptwohnung nach Altersjahren

Alter von ... bis unter... Jahren	Insgesamt	Männlich	Weiblich		Alter von ... bis unter... Jahren	Insgesamt	Männlich	Weiblich	
			zusammen	dar. verhei- ratet				zusammen	dar. verhei- ratet
Berlin (West)									
unter 1	18 359	9 344	9 015	-	45 - 46	38 168	20 245	17 923	12 602
1 - 2	17 640	9 044	8 596	-	46 - 47	36 527	19 410	17 117	11 947
2 - 3	17 342	8 910	8 432	-	47 - 48	36 964	19 535	17 429	12 314
3 - 4	17 294	8 890	8 404	-	48 - 49	33 425	17 623	15 802	11 245
4 - 5	17 414	8 927	8 487	-	49 - 50	31 257	16 235	15 022	10 495
zusammen	88 049	45 115	42 934	-	zusammen	176 341	93 048	83 293	58 603
5 - 6	17 515	8 940	8 575	-	50 - 51	30 202	15 672	14 530	10 255
6 - 7	17 900	9 189	8 711	-	51 - 52	29 406	14 993	14 413	9 950
7 - 8	16 364	8 419	7 945	-	52 - 53	28 816	14 740	14 076	9 859
8 - 9	15 495	8 030	7 465	-	53 - 54	22 368	11 311	11 057	7 686
9 - 10	15 308	7 870	7 438	-	54 - 55	18 349	9 116	9 233	6 254
zusammen	82 582	42 448	40 134	-	zusammen	129 141	65 832	63 309	44 004
10 - 11	15 781	8 020	7 761	-	55 - 56	19 096	9 397	9 699	6 393
11 - 12	15 787	8 097	7 690	-	56 - 57	20 161	9 872	10 289	6 693
12 - 13	16 077	8 267	7 810	-	57 - 58	20 540	9 694	10 846	6 841
13 - 14	15 931	8 111	7 820	-	58 - 59	19 899	9 381	10 518	6 556
14 - 15	16 684	8 634	8 050	9	59 - 60	19 221	8 800	10 421	6 144
zusammen	80 260	41 129	39 131	9	zusammen	98 917	47 144	51 773	32 627
15 - 16	19 098	9 850	9 248	49	60 - 61	19 027	8 042	10 985	6 243
16 - 17	20 793	10 854	9 939	142	61 - 62	18 774	7 412	11 362	6 156
17 - 18	21 787	11 261	10 526	360	62 - 63	18 275	6 668	11 607	5 979
18 - 19	24 627	12 745	11 882	645	63 - 64	15 819	5 575	10 244	5 052
19 - 20	26 777	13 594	13 183	1 110	64 - 65	16 852	5 707	11 145	5 140
zusammen	113 082	58 304	54 778	2 306	zusammen	88 747	33 404	55 343	28 570
20 - 21	29 309	14 785	14 524	1 785	65 - 66	18 929	6 260	12 669	5 530
21 - 22	32 085	16 283	15 802	2 854	66 - 67	20 936	6 912	14 024	5 763
22 - 23	34 882	17 893	17 089	3 820	67 - 68	21 966	7 243	14 723	5 518
23 - 24	36 345	19 006	17 339	4 668	68 - 69	11 323	3 608	7 715	2 673
24 - 25	35 908	18 733	17 175	5 607	69 - 70	10 886	3 363	7 523	2 405
zusammen	168 629	86 700	81 529	18 534	zusammen	83 840	27 386	56 454	21 889
25 - 26	34 597	18 187	16 410	6 178	70 - 71	11 644	3 677	7 967	2 436
26 - 27	33 910	17 912	15 998	6 752	71 - 72	13 426	4 063	9 363	2 671
27 - 28	33 082	17 578	15 504	7 236	72 - 73	19 512	5 772	13 740	3 677
28 - 29	31 437	16 590	14 847	7 361	73 - 74	20 314	6 026	14 288	3 620
29 - 30	29 762	15 739	14 023	7 329	74 - 75	21 308	6 354	14 954	3 505
zusammen	162 788	86 006	76 782	34 856	zusammen	86 204	25 892	60 312	15 909
30 - 31	29 134	15 359	13 775	7 688	75 - 76	20 781	5 968	14 813	3 126
31 - 32	28 578	14 910	13 668	7 920	76 - 77	20 059	5 682	14 377	2 853
32 - 33	28 316	14 696	13 620	8 337	77 - 78	19 560	5 307	14 253	2 631
33 - 34	28 119	14 417	13 702	8 450	78 - 79	19 237	5 284	13 953	2 380
34 - 35	28 488	14 261	14 227	9 019	79 - 80	18 304	4 961	13 343	1 914
zusammen	142 635	73 643	68 992	41 414	zusammen	97 941	27 202	70 739	12 904
35 - 36	30 018	15 010	15 008	9 714	80 - 81	17 056	4 596	12 460	1 615
36 - 37	31 782	15 773	16 009	10 512	81 - 82	14 838	3 961	10 877	1 244
37 - 38	33 256	16 672	16 584	11 099	82 - 83	13 119	3 418	9 701	962
38 - 39	31 240	15 773	15 467	10 597	83 - 84	11 233	2 720	8 513	750
39 - 40	28 085	14 447	13 638	9 443	84 - 85	10 142	2 374	7 768	578
zusammen	154 381	77 675	76 706	51 365	zusammen	66 388	17 069	49 319	5 149
40 - 41	27 282	14 342	12 940	8 962	85 UND MEHR	41 636	7 991	33 645	1 531
41 - 42	22 699	12 049	10 650	7 370					
42 - 43	30 326	15 814	14 512	10 151					
43 - 44	35 840	19 096	16 744	11 823					
44 - 45	35 001	18 742	16 259	11 493					
zusammen	151 148	80 043	71 105	49 799	I n s g e s a m t	2 012 709	936 031	1 076 678	419 469



# Volkszählung 1987

## 2 Bevölkerung am Ort der Hauptwohnung nach Altersjahren

Weiblich					Weiblich				
Alter von ... bis unter... Jahren	Insgesamt	Männlich	zusammen	dar. verhei- ratet	Alter von ... bis unter... Jahren	Insgesamt	Männlich	zusammen	dar. verhei- ratet
Bundesgebiet									
unter 1	621 216	316 932	302 284	-	45 - 46	937 477	483 388	454 089	370 890
1 - 2	592 765	303 550	289 215	-	46 - 47	959 878	495 048	464 830	380 410
2 - 3	584 417	300 013	284 404	-	47 - 48	1 076 107	552 099	524 008	428 672
3 - 4	582 747	299 171	283 576	-	48 - 49	999 243	513 065	486 178	397 366
4 - 5	603 599	309 894	293 705	-	49 - 50	939 714	481 831	457 883	372 543
zusammen	2 984 744	1 531 560	1 453 184	-	zusammen	4 912 419	2 525 431	2 386 988	1 949 881
5 - 6	608 727	312 364	296 363	-	50 - 51	911 109	466 210	444 899	359 755
6 - 7	608 652	311 942	296 710	-	51 - 52	884 033	450 767	433 266	347 532
7 - 8	584 382	299 113	285 269	-	52 - 53	873 894	445 201	428 693	341 276
8 - 9	558 313	286 734	271 579	-	53 - 54	721 998	367 187	354 811	279 831
9 - 10	568 963	292 362	276 601	-	54 - 55	673 212	340 542	332 670	259 243
zusammen	2 929 037	1 502 515	1 426 522	-	zusammen	4 064 246	2 069 907	1 994 339	1 587 637
10 - 11	575 774	295 342	280 432	-	55 - 56	691 928	348 056	343 872	263 512
11 - 12	574 281	295 105	279 176	-	56 - 57	730 847	365 151	365 696	275 459
12 - 13	587 118	300 550	286 568	-	57 - 58	740 021	369 217	370 804	273 713
13 - 14	602 738	308 832	293 906	-	58 - 59	739 703	366 877	372 826	268 755
14 - 15	649 347	332 969	316 378	92	59 - 60	713 528	345 823	367 705	257 768
zusammen	2 989 258	1 532 798	1 456 460	92	zusammen	3 616 027	1 795 124	1 820 903	1 339 207
15 - 16	738 661	379 004	359 657	615	60 - 61	688 242	314 985	373 257	253 918
16 - 17	802 840	411 611	391 229	2 292	61 - 62	684 524	298 872	385 652	253 278
17 - 18	871 451	447 121	424 330	5 661	62 - 63	665 288	274 077	391 211	246 857
18 - 19	960 523	492 794	467 729	13 202	63 - 64	631 992	251 177	380 815	229 968
19 - 20	1 017 115	519 421	497 694	26 809	64 - 65	651 337	257 085	394 252	225 373
zusammen	4 390 590	2 249 951	2 140 639	48 579	zusammen	3 321 383	1 396 196	1 925 187	1 209 394
20 - 21	1 041 396	533 201	508 195	49 577	65 - 66	681 983	265 792	416 191	225 475
21 - 22	1 058 562	542 441	516 121	82 146	66 - 67	669 415	255 499	413 916	210 886
22 - 23	1 076 961	553 055	523 906	123 564	67 - 68	645 612	244 640	400 972	192 286
23 - 24	1 086 084	558 775	527 309	168 416	68 - 69	343 390	128 799	214 591	95 013
24 - 25	1 063 398	545 853	517 545	210 444	69 - 70	308 982	115 585	193 397	79 984
zusammen	5 326 401	2 733 325	2 593 076	634 147	zusammen	2 649 382	1 010 315	1 639 067	803 644
25 - 26	1 034 339	530 023	504 316	246 873	70 - 71	337 630	125 220	212 410	81 849
26 - 27	1 010 941	516 784	494 157	276 617	71 - 72	367 797	133 753	234 044	84 667
27 - 28	986 878	505 546	481 332	298 831	72 - 73	542 474	193 587	348 887	119 280
28 - 29	951 000	488 190	462 810	307 586	73 - 74	540 988	192 136	348 852	110 898
29 - 30	929 958	477 757	452 201	316 663	74 - 75	532 774	187 493	345 281	101 143
zusammen	4 913 116	2 518 300	2 394 816	1 446 570	zusammen	2 321 663	832 189	1 489 474	497 837
30 - 31	900 638	461 911	438 727	319 247	75 - 76	499 601	172 984	326 617	88 054
31 - 32	877 133	448 519	428 614	321 917	76 - 77	467 822	158 307	309 515	76 373
32 - 33	855 230	434 687	420 543	323 060	77 - 78	449 205	149 125	300 080	67 404
33 - 34	838 777	423 357	415 380	324 452	78 - 79	421 553	137 008	284 545	57 845
34 - 35	841 252	423 797	417 455	330 960	79 - 80	388 444	124 712	263 732	48 028
zusammen	4 313 030	2 192 311	2 120 719	1 619 636	zusammen	2 226 625	742 136	1 484 489	337 704
35 - 36	840 847	424 107	416 740	333 622	80 - 81	351 698	111 181	240 517	38 648
36 - 37	848 996	429 304	419 692	338 158	81 - 82	308 294	96 857	211 437	30 175
37 - 38	872 254	443 300	428 954	348 419	82 - 83	273 096	84 955	188 141	23 534
38 - 39	851 742	436 382	415 360	339 316	83 - 84	237 131	71 613	165 518	17 989
39 - 40	792 217	405 262	386 955	317 320	84 - 85	204 845	59 550	145 295	13 489
zusammen	4 206 056	2 138 355	2 067 701	1 676 835	zusammen	1 375 064	424 156	950 908	123 835
40 - 41	786 873	404 476	382 397	313 781	85 UND MEHR	774 975	193 913	581 062	31 590
41 - 42	583 771	299 477	284 294	231 687					
42 - 43	738 330	377 788	360 542	295 139					
43 - 44	839 807	432 041	407 766	333 439					
44 - 45	814 245	420 659	393 586	320 909					
zusammen	3 763 026	1 934 441	1 828 585	1 494 955	I n s g e s a m t	61 077 042	29 322 923	31 754 119	14 801 543

# Volkzählung 1987

## 3 Deutsche Bevölkerung am Ort der Hauptwohnung nach Altersjahren

Alter von ... bis unter... Jahren	Insgesamt	Männlich	Weiblich		Alter von ... bis unter... Jahren	Insgesamt	Männlich	Weiblich	
			zusammen	dar. verheir- tet				zusammen	dar. verheir- tet
Schleswig - Holstein									
unter 1	23 885	12 249	11 636	-	45 - 46	41 742	21 537	20 205	16 605
1 - 2	22 372	11 391	10 981	-	46 - 47	41 956	21 845	20 107	16 516
2 - 3	22 089	11 371	10 718	-	47 - 48	46 208	23 736	22 472	18 351
3 - 4	22 086	11 403	10 683	-	48 - 49	44 455	22 948	21 507	17 693
4 - 5	23 124	11 827	11 297	-	49 - 50	41 249	21 289	19 960	16 307
zusammen	113 556	58 241	55 315	-	zusammen	215 610	111 359	104 251	85 472
5 - 6	23 015	11 757	11 258	-	50 - 51	39 277	20 227	19 050	15 500
6 - 7	23 332	11 869	11 463	-	51 - 52	37 516	19 117	18 399	14 822
7 - 8	22 573	11 527	11 046	-	52 - 53	36 721	18 712	18 009	14 440
8 - 9	22 067	11 333	10 734	-	53 - 54	28 472	14 339	14 133	11 130
9 - 10	22 550	11 737	10 813	-	54 - 55	25 321	12 611	12 710	10 021
zusammen	113 537	58 223	55 314	-	zusammen	167 307	85 006	82 301	65 913
10 - 11	23 060	11 745	11 315	-	55 - 56	26 213	13 041	13 172	10 232
11 - 12	23 021	11 876	11 145	-	56 - 57	27 082	13 227	13 855	10 415
12 - 13	23 899	12 372	11 527	-	57 - 58	27 716	13 523	14 193	10 608
13 - 14	24 752	12 768	11 984	-	58 - 59	28 288	13 750	14 538	10 440
14 - 15	26 906	13 675	13 231	-	59 - 60	26 914	12 578	14 336	10 219
zusammen	121 638	62 436	59 202	-	zusammen	136 213	66 119	70 094	51 914
15 - 16	31 503	16 391	15 112	13	60 - 61	25 824	11 408	14 416	9 917
16 - 17	34 538	17 761	16 777	34	61 - 62	26 449	11 147	15 302	10 209
17 - 18	37 906	19 627	18 279	109	62 - 63	26 310	10 721	15 589	9 866
18 - 19	42 834	22 151	20 683	267	63 - 64	24 925	9 959	14 966	8 967
19 - 20	44 493	23 005	21 488	590	64 - 65	26 364	10 430	15 874	9 191
zusammen	191 274	98 935	92 339	1 013	zusammen	129 872	53 725	76 147	48 150
20 - 21	44 838	23 467	21 371	1 227	65 - 66	27 901	10 993	16 908	9 054
21 - 22	43 628	22 920	20 708	2 112	66 - 67	28 343	10 826	17 517	8 885
22 - 23	42 918	22 685	20 233	3 450	67 - 68	27 313	10 421	16 892	8 036
23 - 24	42 129	22 139	19 990	5 136	68 - 69	14 230	5 237	8 993	3 986
24 - 25	40 123	20 844	19 279	6 606	69 - 70	13 335	5 051	8 284	3 412
zusammen	213 636	112 055	101 581	18 531	zusammen	111 122	42 528	68 594	33 383
25 - 26	38 817	19 966	18 851	8 274	70 - 71	14 545	5 453	9 092	3 542
26 - 27	37 483	19 244	18 239	9 503	71 - 72	15 731	5 798	9 933	3 712
27 - 28	36 284	18 547	17 737	10 343	72 - 73	23 224	8 310	14 914	5 138
28 - 29	35 015	17 912	17 103	10 997	73 - 74	22 937	8 252	14 685	4 740
29 - 30	34 047	17 182	16 865	11 460	74 - 75	23 174	8 261	14 913	4 418
zusammen	181 646	92 851	88 795	50 577	zusammen	99 611	36 074	63 537	21 550
30 - 31	32 995	16 705	16 290	11 620	75 - 76	21 601	7 537	14 064	3 904
31 - 32	31 879	16 095	15 784	11 752	76 - 77	20 568	7 130	13 438	3 334
32 - 33	32 025	16 391	15 634	11 877	77 - 78	19 652	6 622	13 030	3 078
33 - 34	31 925	16 232	15 693	12 141	78 - 79	18 268	6 043	12 225	2 609
34 - 35	31 430	16 125	15 305	12 127	79 - 80	17 124	5 724	11 400	2 222
zusammen	160 254	81 548	78 706	59 517	zusammen	97 213	33 056	64 157	15 147
35 - 36	32 527	16 608	15 919	12 765	80 - 81	15 281	5 047	10 234	1 739
36 - 37	32 370	16 552	15 818	12 729	81 - 82	13 635	4 435	9 200	1 352
37 - 38	33 353	17 250	16 103	13 222	82 - 83	12 021	3 849	8 172	1 117
38 - 39	34 510	17 836	16 674	13 698	83 - 84	10 805	3 426	7 379	910
39 - 40	32 334	16 494	15 840	13 128	84 - 85	9 414	2 810	6 604	635
zusammen	165 094	84 740	80 354	65 542	zusammen	61 156	19 567	41 589	5 753
40 - 41	32 838	16 804	16 034	13 311	85 UND MEHR	38 160	9 688	28 472	1 645
41 - 42	24 671	12 461	12 210	10 042					
42 - 43	31 108	15 818	15 290	12 610					
43 - 44	36 763	18 813	17 950	14 797					
44 - 45	36 078	18 553	17 525	14 300					
zusammen	161 458	82 449	79 009	65 060	Insgesamt	2 478 357	1 188 600	1 289 757	589 167

**Volkszählung 1987**  
**3 Deutsche Bevölkerung am Ort der Hauptwohnung nach Altersjahren**

Alter von ... bis unter...	Insgesamt	Männlich	Weiblich		Alter von ... bis unter...	Insgesamt	Männlich	Weiblich	
			zusammen	dar. verhei- ratet				zusammen	dar. verhei- ratet
Hamburg									
unter 1	11 035	5 664	5 371	-	45 - 46	24 497	12 462	12 035	8 396
1 - 2	10 567	5 400	5 167	-	46 - 47	24 576	12 470	12 106	8 504
2 - 3	10 039	5 097	4 942	-	47 - 48	26 527	13 077	13 450	9 623
3 - 4	9 991	5 148	4 843	-	48 - 49	24 934	12 309	12 625	9 056
4 - 5	10 140	5 209	4 931	-	49 - 50	23 869	12 027	11 842	8 404
zusammen	51 772	26 518	25 254	-	zusammen	124 403	62 345	62 058	43 983
5 - 6	10 352	5 284	5 068	-	50 - 51	23 256	11 441	11 815	8 459
6 - 7	10 488	5 274	5 214	-	51 - 52	23 307	11 412	11 895	8 484
7 - 8	9 792	5 038	4 754	-	52 - 53	22 622	11 126	11 496	8 207
8 - 9	9 290	4 770	4 520	-	53 - 54	17 201	8 147	9 054	6 436
9 - 10	9 695	4 923	4 772	-	54 - 55	15 678	7 460	8 218	5 833
zusammen	49 617	25 289	24 328	-	zusammen	102 064	49 586	52 478	37 419
10 - 11	10 091	5 099	4 992	-	55 - 56	16 247	7 479	8 768	6 049
11 - 12	9 949	5 139	4 810	-	56 - 57	17 444	8 114	9 330	6 354
12 - 13	10 185	5 254	4 931	-	57 - 58	18 402	8 681	9 721	6 563
13 - 14	10 433	5 324	5 109	-	58 - 59	18 713	8 763	9 950	6 495
14 - 15	11 024	5 566	5 458	-	59 - 60	17 786	8 076	9 710	6 166
zusammen	51 682	26 382	25 300	-	zusammen	88 592	41 113	47 479	31 627
15 - 16	13 149	6 688	6 461	4	60 - 61	17 503	7 563	9 940	6 057
16 - 17	14 624	7 486	7 138	42	61 - 62	17 720	7 294	10 426	6 195
17 - 18	16 717	8 536	8 181	134	62 - 63	17 870	6 976	10 894	6 366
18 - 19	19 708	9 901	9 807	247	63 - 64	16 291	6 257	10 034	5 652
19 - 20	22 304	11 132	11 172	455	64 - 65	17 145	6 547	10 598	5 540
zusammen	86 502	43 743	42 759	882	zusammen	86 529	34 637	51 892	29 810
20 - 21	23 587	11 552	12 035	796	65 - 66	18 865	7 154	11 711	5 886
21 - 22	24 234	11 903	12 331	1 185	66 - 67	19 358	7 282	12 076	5 692
22 - 23	25 065	12 389	12 676	1 828	67 - 68	19 377	7 125	12 252	5 525
23 - 24	25 637	12 758	12 879	2 506	68 - 69	9 721	3 513	6 208	2 546
24 - 25	24 982	12 258	12 724	3 233	69 - 70	8 645	3 117	5 528	2 175
zusammen	123 505	60 860	62 645	9 548	zusammen	75 966	28 191	47 775	21 824
25 - 26	23 923	11 789	12 134	3 836	70 - 71	9 837	3 559	6 278	2 350
26 - 27	23 493	11 527	11 966	4 362	71 - 72	10 855	3 837	7 018	2 521
27 - 28	22 557	11 223	11 334	4 757	72 - 73	16 483	5 949	10 534	3 573
28 - 29	21 338	10 627	10 711	4 969	73 - 74	16 239	5 813	10 426	3 315
29 - 30	20 504	10 147	10 357	5 321	74 - 75	16 058	5 624	10 434	3 030
zusammen	111 815	55 313	56 502	23 245	zusammen	69 472	24 782	44 690	14 789
30 - 31	19 404	9 758	9 646	5 200	75 - 76	15 299	5 254	10 045	2 781
31 - 32	18 573	9 321	9 252	5 199	76 - 77	14 690	4 906	9 784	2 456
32 - 33	17 984	9 014	8 970	5 259	77 - 78	14 532	4 835	9 697	2 257
33 - 34	17 172	8 626	8 546	5 175	78 - 79	13 629	4 354	9 275	1 945
34 - 35	16 966	8 616	8 350	5 137	79 - 80	12 679	4 119	8 560	1 644
zusammen	90 099	45 335	44 764	25 970	zusammen	70 829	23 468	47 361	11 083
35 - 36	17 704	8 982	8 722	5 523	80 - 81	11 479	3 612	7 867	1 351
36 - 37	17 924	8 824	9 100	5 859	81 - 82	10 245	3 123	7 122	1 094
37 - 38	18 330	9 102	9 228	6 105	82 - 83	8 996	2 778	6 218	808
38 - 39	18 896	9 489	9 407	6 374	83 - 84	7 942	2 379	5 563	674
39 - 40	18 261	9 039	9 222	6 349	84 - 85	7 028	2 085	4 943	515
zusammen	91 115	45 436	45 679	30 210	zusammen	45 690	13 977	31 713	4 442
40 - 41	18 768	9 462	9 306	6 385	85 UND MEHR	28 387	6 546	21 841	1 341
41 - 42	15 191	7 702	7 489	5 132					
42 - 43	19 094	9 486	9 608	6 633					
43 - 44	22 427	11 379	11 048	7 795					
44 - 45	21 868	11 057	10 811	7 613					
zusammen	97 348	49 086	48 262	33 558	I n s g e s a m t	1 445 387	662 607	782 780	319 731

# Volkszählung 1987

## 3 Deutsche Bevölkerung am Ort der Hauptwohnung nach Altersjahren

Alter von ... bis unter... Jahren	Insgesamt	Männlich	Weiblich		Alter von ... bis unter... Jahren	Insgesamt	Männlich	Weiblich	
			zusammen	dar. verheir- tet				zusammen	dar. verheir- tet
Niedersachsen									
unter 1	66 362	34 360	32 002	-	45 - 46	105 046	54 096	50 950	42 759
1 - 2	64 212	32 744	31 468	-	46 - 47	107 474	55 325	52 149	44 003
2 - 3	63 155	32 388	30 767	-	47 - 48	120 138	61 276	58 862	49 367
3 - 4	63 391	32 440	30 951	-	48 - 49	113 949	58 307	55 642	46 437
4 - 5	65 752	33 851	31 901	-	49 - 50	107 760	55 332	52 428	43 597
zusammen	322 872	165 783	157 089	-	zusammen	554 367	284 336	270 031	226 163
5 - 6	66 323	33 981	32 342	-	50 - 51	102 692	52 281	50 411	41 695
6 - 7	66 719	34 173	32 546	-	51 - 52	99 547	50 646	48 901	40 145
7 - 8	65 515	33 565	31 950	-	52 - 53	99 112	50 028	49 084	39 993
8 - 9	63 331	32 637	30 694	-	53 - 54	79 608	39 968	39 640	31 895
9 - 10	65 630	33 796	31 834	-	54 - 55	74 489	36 905	37 584	29 935
zusammen	327 518	168 152	159 366	-	zusammen	455 448	229 828	225 620	183 663
10 - 11	66 752	34 474	32 278	-	55 - 56	76 736	37 868	38 868	30 557
11 - 12	66 563	34 070	32 493	-	56 - 57	81 579	39 844	41 735	32 183
12 - 13	68 297	34 917	33 380	-	57 - 58	82 786	40 573	42 213	31 812
13 - 14	71 731	36 508	35 223	-	58 - 59	82 675	40 390	42 285	31 270
14 - 15	78 499	40 290	38 209	-	59 - 60	82 390	39 842	42 548	30 594
zusammen	351 842	180 259	171 583	-	zusammen	406 166	198 517	207 649	156 416
15 - 16	89 268	45 646	43 622	-	60 - 61	78 790	35 659	43 131	30 051
16 - 17	97 923	49 895	48 028	26	61 - 62	79 440	34 496	44 944	30 162
17 - 18	105 663	54 204	51 459	122	62 - 63	78 010	32 299	45 711	29 793
18 - 19	115 730	59 340	56 390	300	63 - 64	72 461	28 675	43 786	27 372
19 - 20	121 801	62 319	59 482	896	64 - 65	75 635	29 930	45 705	26 792
zusammen	530 385	271 404	258 981	1 344	zusammen	384 336	161 059	223 277	144 110
20 - 21	122 869	63 550	59 319	3 978	65 - 66	80 069	31 331	48 738	27 133
21 - 22	121 428	62 960	58 468	6 840	66 - 67	78 348	29 921	48 427	25 099
22 - 23	119 515	61 944	57 571	11 127	67 - 68	76 419	29 148	47 271	23 324
23 - 24	118 736	61 276	57 460	16 146	68 - 69	39 041	14 776	24 265	11 020
24 - 25	115 462	59 748	55 714	21 123	69 - 70	35 626	13 440	22 186	9 340
zusammen	598 010	309 478	288 532	59 214	zusammen	309 503	118 616	190 887	95 916
25 - 26	112 087	57 452	54 635	25 826	70 - 71	40 380	15 123	25 257	10 042
26 - 27	109 423	56 267	53 156	29 096	71 - 72	44 078	16 143	27 935	10 503
27 - 28	105 492	54 072	51 420	31 953	72 - 73	65 424	23 454	41 970	14 717
28 - 29	100 815	51 751	49 064	32 887	73 - 74	64 904	23 553	41 351	13 642
29 - 30	99 327	50 668	48 659	34 407	74 - 75	64 017	23 085	40 932	12 511
zusammen	527 144	270 210	256 934	154 169	zusammen	278 803	101 358	177 445	61 415
30 - 31	95 606	48 789	46 817	34 681	75 - 76	61 027	21 893	39 134	11 046
31 - 32	92 979	47 622	45 357	34 663	76 - 77	55 936	19 464	36 472	9 268
32 - 33	91 333	46 494	44 839	35 186	77 - 78	53 277	18 509	34 768	7 999
33 - 34	90 105	45 841	44 264	35 400	78 - 79	50 185	17 025	33 160	6 878
34 - 35	90 927	46 675	44 252	35 837	79 - 80	45 997	15 384	30 613	5 817
zusammen	460 950	235 421	225 529	175 767	zusammen	266 422	92 275	174 147	41 008
35 - 36	91 553	46 713	44 840	36 821	80 - 81	42 229	13 782	28 447	4 849
36 - 37	93 296	48 211	45 085	37 237	81 - 82	36 188	11 830	24 358	3 702
37 - 38	94 267	48 684	45 583	37 883	82 - 83	32 695	10 652	22 043	2 890
38 - 39	91 647	47 372	44 275	37 151	83 - 84	28 651	9 104	19 547	2 258
39 - 40	83 996	43 108	40 888	34 463	84 - 85	25 259	7 751	17 508	1 748
zusammen	454 759	234 088	220 671	183 555	zusammen	165 022	53 119	111 903	15 447
40 - 41	85 557	43 677	41 880	35 415	85 UND MEHR	98 691	25 700	72 991	4 293
41 - 42	60 573	30 928	29 645	24 945					
42 - 43	76 855	39 195	37 660	31 682					
43 - 44	91 890	47 087	44 803	37 642					
44 - 45	89 827	46 164	43 663	36 736					
zusammen	404 702	207 051	197 651	166 420	Insgesamt	6 896 940	3 306 654	3 590 286	1 668 900

# Volkzählung 1987

## 3 Deutsche Bevölkerung am Ort der Hauptwohnung nach Altersjahren

Alter von ... bis unter... Jahren	Insgesamt	Männlich	Weiblich		Alter von ... bis unter... Jahren	Insgesamt	Männlich	Weiblich	
			zusammen	dar. verheir- tet				zusammen	dar. verheir- tet
Bremen									
unter 1	5 002	2 474	2 528	-	45 - 46	9 751	5 034	4 717	3 547
1 - 2	4 614	2 401	2 213	-	46 - 47	9 945	5 205	4 740	3 551
2 - 3	4 410	2 207	2 203	-	47 - 48	10 930	5 513	5 417	4 073
3 - 4	4 568	2 306	2 262	-	48 - 49	10 224	5 037	5 187	3 943
4 - 5	4 643	2 324	2 319	-	49 - 50	10 040	5 073	4 967	3 747
zusammen	23 237	11 712	11 525	-	zusammen	50 890	25 862	25 028	18 861
5 - 6	4 737	2 427	2 310	-	50 - 51	9 831	4 952	4 879	3 649
6 - 7	4 727	2 387	2 340	-	51 - 52	9 375	4 622	4 753	3 568
7 - 8	4 467	2 323	2 144	-	52 - 53	9 185	4 498	4 687	3 541
8 - 9	4 447	2 257	2 190	-	53 - 54	7 211	3 528	3 683	2 715
9 - 10	4 527	2 276	2 251	-	54 - 55	6 803	3 239	3 564	2 678
zusammen	22 905	11 670	11 235	-	zusammen	42 405	20 839	21 566	16 151
10 - 11	4 699	2 415	2 284	-	55 - 56	6 969	3 216	3 753	2 679
11 - 12	4 666	2 388	2 278	-	56 - 57	7 416	3 523	3 893	2 836
12 - 13	4 705	2 406	2 299	-	57 - 58	7 701	3 671	4 030	2 820
13 - 14	4 955	2 511	2 444	-	58 - 59	7 713	3 649	4 064	2 803
14 - 15	5 431	2 751	2 680	-	59 - 60	7 632	3 533	4 099	2 747
zusammen	24 456	12 471	11 985	-	zusammen	37 431	17 592	19 839	13 885
15 - 16	6 454	3 315	3 139	5	60 - 61	7 536	3 263	4 273	2 803
16 - 17	7 249	3 776	3 473	21	61 - 62	7 393	3 083	4 310	2 764
17 - 18	8 060	4 128	3 932	42	62 - 63	7 313	2 912	4 401	2 629
18 - 19	9 493	4 886	4 607	112	63 - 64	6 985	2 719	4 266	2 444
19 - 20	10 095	5 154	4 941	216	64 - 65	7 343	2 806	4 537	2 525
zusammen	41 351	21 259	20 092	396	zusammen	36 570	14 783	21 787	13 165
20 - 21	10 755	5 595	5 160	363	65 - 66	8 150	3 075	5 075	2 691
21 - 22	10 436	5 303	5 133	639	66 - 67	8 128	3 053	5 075	2 492
22 - 23	10 385	5 294	5 091	906	67 - 68	7 960	3 004	4 956	2 425
23 - 24	10 114	5 113	5 001	1 217	68 - 69	4 213	1 591	2 622	1 200
24 - 25	10 042	4 995	5 047	1 516	69 - 70	3 737	1 394	2 343	1 019
zusammen	51 732	26 300	25 432	4 641	zusammen	32 188	12 117	20 071	9 827
25 - 26	9 838	5 004	4 834	1 914	70 - 71	4 244	1 643	2 601	1 005
26 - 27	9 628	4 833	4 795	2 202	71 - 72	4 629	1 632	2 937	1 082
27 - 28	9 171	4 565	4 606	2 299	72 - 73	6 870	2 495	4 375	1 543
28 - 29	9 052	4 547	4 505	2 420	73 - 74	6 915	2 471	4 444	1 500
29 - 30	8 786	4 494	4 292	2 511	74 - 75	6 706	2 440	4 266	1 310
zusammen	46 475	23 443	23 032	11 346	zusammen	29 364	10 741	18 623	6 440
30 - 31	8 641	4 291	4 350	2 641	75 - 76	6 396	2 291	4 105	1 217
31 - 32	8 258	4 174	4 084	2 578	76 - 77	5 886	2 047	3 839	1 020
32 - 33	8 012	4 040	3 972	2 563	77 - 78	5 800	2 000	3 800	897
33 - 34	7 773	3 944	3 829	2 487	78 - 79	5 344	1 763	3 581	815
34 - 35	7 917	4 036	3 881	2 554	79 - 80	4 983	1 610	3 373	695
zusammen	40 601	20 485	20 116	12 823	zusammen	28 409	9 711	18 698	4 644
35 - 36	7 935	4 031	3 904	2 644	80 - 81	4 523	1 437	3 086	525
36 - 37	8 086	4 146	3 940	2 727	81 - 82	3 891	1 238	2 653	409
37 - 38	8 260	4 216	4 044	2 846	82 - 83	3 299	996	2 303	341
38 - 39	8 160	4 124	4 036	2 897	83 - 84	2 977	896	2 081	259
39 - 40	7 801	3 943	3 858	2 821	84 - 85	2 587	770	1 817	188
zusammen	40 242	20 460	19 782	13 935	zusammen	17 277	5 337	11 940	1 722
40 - 41	8 115	4 131	3 984	2 941	85 UND MEHR	9 821	2 377	7 444	488
41 - 42	6 222	3 165	3 057	2 260					
42 - 43	7 515	3 749	3 766	2 832					
43 - 44	8 924	4 625	4 299	3 156					
44 - 45	8 838	4 510	4 328	3 199					
zusammen	39 614	20 180	19 434	14 388	I n s g e s a m t	614 968	287 339	327 629	142 712

# Volkszählung 1987

## 3 Deutsche Bevölkerung am Ort der Hauptwohnung nach Altersjahren

Alter von ... bis unter... Jahren	Insgesamt	Männlich	Weiblich		Alter von ... bis unter... Jahren	Insgesamt	Männlich	Weiblich	
			zusammen	dar. verhei- ratet				zusammen	dar. verhei- ratet
Nordrhein - Westfalen									
unter 1	150 510	77 175	73 335	-	45 - 46	230 384	115 097	115 287	94 639
1 - 2	142 972	73 136	69 836	-	46 - 47	240 757	120 032	120 725	99 639
2 - 3	139 822	71 786	68 036	-	47 - 48	269 786	134 809	134 977	111 190
3 - 4	138 291	71 018	67 273	-	48 - 49	258 421	129 371	129 050	105 941
4 - 5	142 194	73 206	68 988	-	49 - 50	244 201	121 626	122 575	100 450
zusammen	713 789	366 321	347 468	-	zusammen	1 243 549	620 935	622 614	511 859
5 - 6	142 062	72 593	69 469	-	50 - 51	240 128	120 447	119 681	97 464
6 - 7	141 249	72 660	68 589	-	51 - 52	236 379	118 444	117 935	95 521
7 - 8	136 037	69 352	66 685	-	52 - 53	240 334	120 417	119 917	96 224
8 - 9	129 080	66 164	62 916	-	53 - 54	195 077	97 390	97 687	77 774
9 - 10	133 965	68 737	65 228	-	54 - 55	182 565	91 441	91 124	71 438
zusammen	682 393	349 506	332 887	-	zusammen	1 094 483	548 139	546 344	438 421
10 - 11	134 012	68 608	65 404	-	55 - 56	190 748	95 768	94 980	73 587
11 - 12	131 886	67 627	64 259	-	56 - 57	205 470	102 889	102 581	77 929
12 - 13	134 381	68 607	65 774	-	57 - 58	210 128	105 396	104 732	77 971
13 - 14	137 615	70 539	67 076	-	58 - 59	210 326	105 094	105 232	76 678
14 - 15	152 431	78 082	74 349	-	59 - 60	201 948	98 423	103 525	73 222
zusammen	690 325	353 463	336 862	-	zusammen	1 018 620	507 570	511 050	379 387
15 - 16	177 150	90 905	86 245	76	60 - 61	192 750	88 834	103 916	71 462
16 - 17	195 188	99 730	95 458	267	61 - 62	189 319	82 957	106 362	70 356
17 - 18	217 158	111 111	106 047	656	62 - 63	185 917	76 478	109 439	69 612
18 - 19	243 740	124 247	119 493	2 061	63 - 64	173 258	68 895	104 363	63 341
19 - 20	259 934	132 306	127 628	5 384	64 - 65	177 486	70 406	107 080	61 925
zusammen	1 093 170	558 299	534 871	8 444	zusammen	918 730	387 570	531 160	336 696
20 - 21	264 450	134 741	129 709	10 661	65 - 66	185 362	72 784	112 578	61 546
21 - 22	265 537	134 810	130 727	16 474	66 - 67	177 471	68 146	109 325	56 059
22 - 23	267 909	135 710	132 199	28 640	67 - 68	167 808	63 817	103 991	50 149
23 - 24	270 740	137 442	133 298	40 823	68 - 69	94 136	35 281	58 855	26 248
24 - 25	264 559	133 861	130 698	51 664	69 - 70	83 586	31 265	52 321	21 835
zusammen	1 333 195	676 564	656 631	150 262	zusammen	708 363	271 293	437 070	215 837
25 - 26	257 462	130 404	127 058	61 260	70 - 71	91 799	33 895	57 904	22 326
26 - 27	253 322	127 711	125 611	69 768	71 - 72	99 915	35 835	64 080	22 914
27 - 28	246 664	124 566	122 098	75 448	72 - 73	144 663	50 652	94 011	31 968
28 - 29	239 766	121 803	117 963	78 352	73 - 74	142 108	49 515	92 593	29 076
29 - 30	234 004	118 530	115 474	80 692	74 - 75	137 866	47 176	90 690	25 958
zusammen	1 231 218	623 014	608 204	365 520	zusammen	616 351	217 073	399 278	132 242
30 - 31	225 815	114 356	111 459	80 912	75 - 76	129 512	43 570	85 942	22 483
31 - 32	219 549	110 767	108 782	81 245	76 - 77	119 614	38 949	80 665	19 363
32 - 33	214 396	108 865	106 131	80 939	77 - 78	116 472	37 180	79 292	17 123
33 - 34	210 665	106 454	104 211	80 990	78 - 79	110 661	34 161	76 500	15 106
34 - 35	207 648	104 825	102 823	81 379	79 - 80	101 043	30 910	70 133	12 162
zusammen	1 078 673	545 267	533 406	405 465	zusammen	577 302	184 770	392 532	86 237
35 - 36	205 620	103 856	101 764	81 253	80 - 81	91 729	27 796	63 933	9 832
36 - 37	203 903	102 939	100 964	81 189	81 - 82	79 945	24 041	55 904	7 631
37 - 38	206 931	104 471	102 460	82 865	82 - 83	71 267	21 460	49 807	5 943
38 - 39	203 081	102 568	100 513	82 060	83 - 84	61 387	17 663	43 724	4 376
39 - 40	182 443	91 296	91 147	74 664	84 - 85	52 502	14 447	38 055	3 292
zusammen	1 001 978	505 130	496 848	402 031	zusammen	356 830	105 407	251 423	31 074
40 - 41	186 227	93 199	93 028	76 456	85 UND MEHR	193 444	45 615	147 829	7 365
41 - 42	133 818	66 001	67 817	55 365					
42 - 43	176 780	87 647	89 133	73 430					
43 - 44	205 173	102 316	102 857	84 780					
44 - 45	197 359	98 386	98 973	81 356					
zusammen	899 357	447 549	451 808	371 387					
Insgesamt						15 451 770	7 313 485	8 138 285	3 842 227

# Volkszählung 1987

## 3 Deutsche Bevölkerung am Ort der Hauptwohnung nach Altersjahren

Alter von ... bis unter... Jahren	Insgesamt	Männlich	Weiblich		Alter von ... bis unter... Jahren	Insgesamt	Männlich	Weiblich	
			zusammen	dar. verhei- ratet				zusammen	dar. verhei- ratet
Hessen									
unter 1	45 761	23 537	22 224	-	45 - 46	77 314	39 489	37 825	30 896
1 - 2	44 152	22 634	21 518	-	46 - 47	80 154	40 737	39 417	32 358
2 - 3	43 912	22 624	21 288	-	47 - 48	90 674	45 947	44 727	36 831
3 - 4	43 627	22 541	21 086	-	48 - 49	81 795	41 349	40 446	33 329
4 - 5	45 501	23 322	22 179	-	49 - 50	77 423	38 954	38 469	31 633
zusammen	222 953	114 658	108 295	-	zusammen	407 360	206 476	200 884	165 047
5 - 6	45 721	23 498	22 223	-	50 - 51	75 446	37 869	37 577	30 739
6 - 7	45 755	23 279	22 476	-	51 - 52	73 523	37 009	36 514	29 696
7 - 8	44 358	22 874	21 484	-	52 - 53	73 208	36 860	36 348	29 417
8 - 9	42 768	21 941	20 827	-	53 - 54	59 545	29 702	29 843	23 869
9 - 10	43 798	22 395	21 403	-	54 - 55	55 561	27 694	27 867	22 137
zusammen	222 400	113 987	108 413	-	zusammen	337 283	169 134	168 149	135 858
10 - 11	44 191	22 644	21 547	-	55 - 56	57 655	28 713	28 942	22 631
11 - 12	43 559	22 225	21 334	-	56 - 57	61 349	30 343	31 006	23 995
12 - 13	44 171	22 713	21 458	-	57 - 58	63 243	31 440	31 803	24 093
13 - 14	44 896	22 971	21 925	-	58 - 59	64 740	32 277	32 463	23 956
14 - 15	48 717	24 950	23 767	-	59 - 60	61 930	30 089	31 841	22 961
zusammen	225 534	115 503	110 031	-	zusammen	308 917	152 862	156 055	117 636
15 - 16	56 014	28 544	27 470	3	60 - 61	60 817	28 017	32 800	22 988
16 - 17	62 041	31 583	30 458	109	61 - 62	61 451	27 600	33 851	23 049
17 - 18	67 542	34 721	32 821	268	62 - 63	60 058	25 364	34 694	22 743
18 - 19	75 169	38 633	36 536	764	63 - 64	57 465	22 972	34 493	21 606
19 - 20	80 918	41 123	39 795	1 789	64 - 65	58 882	23 532	35 350	20 942
zusammen	341 684	174 604	167 080	2 933	zusammen	298 673	127 485	171 188	111 328
20 - 21	81 998	41 591	40 407	3 355	65 - 66	61 959	24 497	37 462	21 020
21 - 22	83 607	42 428	41 179	5 808	66 - 67	61 951	23 914	38 037	20 346
22 - 23	85 257	43 137	42 120	9 118	67 - 68	59 177	22 590	36 587	18 379
23 - 24	86 543	43 821	42 722	12 991	68 - 69	30 319	11 567	18 752	8 766
24 - 25	84 868	42 751	42 117	16 418	69 - 70	27 056	10 284	16 772	7 250
zusammen	422 273	213 728	208 545	47 690	zusammen	240 462	92 852	147 610	75 781
25 - 26	83 218	42 024	41 194	19 411	70 - 71	29 050	11 062	17 988	7 228
26 - 27	81 309	40 970	40 339	22 153	71 - 72	32 291	12 120	20 171	7 568
27 - 28	78 825	39 856	38 969	23 761	72 - 73	48 488	17 750	30 738	11 082
28 - 29	76 793	38 786	38 007	24 808	73 - 74	48 396	17 548	30 848	10 388
29 - 30	75 511	38 474	37 037	25 739	74 - 75	47 716	17 218	30 498	9 647
zusammen	395 656	200 110	195 546	115 892	zusammen	205 941	75 698	130 243	45 913
30 - 31	72 600	36 806	35 794	25 636	75 - 76	44 711	15 729	28 982	8 494
31 - 32	70 369	35 735	34 634	25 557	76 - 77	42 254	14 776	27 478	7 308
32 - 33	68 850	34 944	33 906	25 832	77 - 78	40 995	14 079	26 916	6 663
33 - 34	68 362	34 761	33 601	25 859	78 - 79	38 278	12 872	25 406	5 488
34 - 35	68 028	34 378	33 650	26 273	79 - 80	35 516	11 979	23 537	4 694
zusammen	348 209	176 624	171 585	129 157	zusammen	201 754	69 435	132 319	32 647
35 - 36	69 021	34 774	34 247	27 211	80 - 81	32 135	10 698	21 437	3 802
36 - 37	70 196	35 434	34 762	27 959	81 - 82	28 482	9 223	19 259	2 964
37 - 38	72 663	36 831	35 832	29 047	82 - 83	25 206	8 065	17 141	2 390
38 - 39	71 880	36 555	35 325	28 721	83 - 84	21 722	6 795	14 923	1 771
39 - 40	66 862	33 664	33 198	27 182	84 - 85	18 927	5 763	13 164	1 421
zusammen	350 622	177 258	173 364	140 120	zusammen	126 472	40 548	85 924	12 348
40 - 41	65 476	33 036	32 440	26 552	85 UND MEHR	71 113	18 820	52 293	3 174
41 - 42	44 604	22 490	22 114	17 907					
42 - 43	61 533	31 053	30 480	24 910					
43 - 44	70 279	35 770	34 509	28 066					
44 - 45	67 314	34 187	33 127	27 102					
zusammen	309 206	156 536	152 670	124 537	I n s g e s a m t	5 036 512	2 396 318	2 640 194	1 260 041

# Volkszählung 1987

## 3 Deutsche Bevölkerung am Ort der Hauptwohnung nach Altersjahren

Alter von ... bis unter...	Insgesamt	Männlich	Weiblich		Alter von ... bis unter...	Insgesamt	Männlich	Weiblich	
			zusammen	dar. verheiratet				zusammen	dar. verheiratet
Rheinland - Pfalz									
unter 1	35 039	17 791	17 248	-	45 - 46	48 922	24 805	24 117	20 501
1 - 2	32 996	16 846	16 150	-	46 - 47	51 511	25 996	25 515	21 766
2 - 3	33 276	17 194	16 082	-	47 - 48	55 728	30 021	29 707	25 195
3 - 4	33 259	16 952	16 307	-	48 - 49	55 502	28 330	27 172	23 109
4 - 5	34 365	17 662	16 703	-	49 - 50	52 253	26 463	25 790	21 760
zusammen	168 935	86 445	82 490	-	zusammen	267 916	135 615	132 301	112 331
5 - 6	34 420	17 839	16 581	-	50 - 51	52 280	26 549	25 731	21 516
6 - 7	34 775	17 804	16 971	-	51 - 52	50 743	25 793	25 010	20 643
7 - 8	33 699	17 108	16 591	-	52 - 53	50 766	25 807	24 959	20 434
8 - 9	31 936	16 397	15 539	-	53 - 54	42 373	21 356	21 017	17 051
9 - 10	32 280	16 601	15 679	-	54 - 55	39 800	20 047	19 753	15 811
zusammen	167 110	85 749	81 361	-	zusammen	235 962	119 492	116 470	95 455
10 - 11	31 727	16 442	15 285	-	55 - 56	41 179	20 749	20 430	16 032
11 - 12	31 325	16 066	15 259	-	56 - 57	43 962	21 872	22 090	17 036
12 - 13	32 044	16 382	15 662	-	57 - 58	45 157	22 466	22 691	17 173
13 - 14	32 953	16 854	16 099	-	58 - 59	46 118	22 892	23 226	17 240
14 - 15	35 921	18 348	17 573	-	59 - 60	44 470	21 694	22 776	16 487
zusammen	163 970	84 092	79 878	-	zusammen	220 886	109 673	111 213	83 968
15 - 16	41 303	21 171	20 132	7	60 - 61	43 370	19 914	23 456	16 487
16 - 17	44 916	22 853	22 063	37	61 - 62	42 916	18 646	24 270	16 486
17 - 18	49 282	25 247	24 035	170	62 - 63	41 743	17 146	24 597	15 968
18 - 19	53 862	27 597	26 265	624	63 - 64	40 255	15 921	24 334	15 098
19 - 20	56 984	29 044	27 940	1 542	64 - 65	41 237	16 258	24 979	14 630
zusammen	246 347	125 912	120 435	2 380	zusammen	209 521	87 885	121 636	78 669
20 - 21	58 169	30 072	28 097	2 913	65 - 66	42 990	16 777	26 203	14 615
21 - 22	58 507	30 129	28 378	4 994	66 - 67	40 373	15 542	24 831	13 191
22 - 23	59 531	30 650	28 881	7 701	67 - 68	39 468	15 027	24 441	12 121
23 - 24	60 403	31 065	29 338	10 698	68 - 69	20 633	7 764	12 869	5 845
24 - 25	59 114	30 251	28 863	13 327	69 - 70	18 423	6 976	11 447	4 734
zusammen	295 724	152 167	143 557	39 633	zusammen	161 877	62 086	99 791	50 506
25 - 26	57 945	29 772	28 173	15 467	70 - 71	20 663	7 734	12 929	4 970
26 - 27	56 526	28 765	27 761	17 368	71 - 72	22 343	8 137	14 206	5 262
27 - 28	55 139	28 128	27 011	18 317	72 - 73	32 534	11 993	20 551	7 128
28 - 29	53 282	27 104	26 178	18 868	73 - 74	32 667	11 666	21 001	6 797
29 - 30	52 061	26 863	25 198	19 018	74 - 75	31 698	11 318	20 380	6 134
zusammen	274 953	140 632	134 321	89 038	zusammen	139 905	50 838	89 067	30 291
30 - 31	51 053	25 959	25 094	19 401	75 - 76	29 366	10 290	19 076	5 107
31 - 32	49 599	25 145	24 454	19 378	76 - 77	27 728	9 615	18 113	4 541
32 - 33	48 909	25 015	23 894	19 455	77 - 78	26 981	9 086	17 895	4 074
33 - 34	48 535	24 591	23 944	19 595	78 - 79	24 965	8 213	16 752	3 457
34 - 35	49 080	25 224	23 856	19 727	79 - 80	23 202	7 469	15 733	2 894
zusammen	247 176	125 934	121 242	97 556	zusammen	132 242	44 673	87 569	20 073
35 - 36	48 865	25 062	23 803	19 960	80 - 81	20 644	6 580	14 064	2 211
36 - 37	49 136	25 399	23 737	19 978	81 - 82	18 645	5 919	12 726	1 780
37 - 38	50 386	25 908	24 478	20 733	82 - 83	16 300	5 030	11 270	1 400
38 - 39	45 505	23 331	22 174	18 783	83 - 84	14 000	4 261	9 739	1 043
39 - 40	40 329	20 641	19 688	16 810	84 - 85	12 006	3 536	8 470	738
zusammen	234 221	120 341	113 880	96 264	zusammen	81 595	25 326	56 269	7 172
40 - 41	38 495	19 677	18 818	15 984	85 UND MEHR	44 104	11 564	32 540	1 693
41 - 42	27 847	14 017	13 830	11 599					
42 - 43	36 954	18 695	18 259	15 520					
43 - 44	41 973	21 358	20 615	17 595					
44 - 45	40 690	20 672	20 018	16 855					
zusammen	185 959	94 419	91 540	77 553	Insgesamt	3 478 403	1 662 843	1 815 560	882 582



# Volkszählung 1987

## 3 Deutsche Bevölkerung am Ort der Hauptwohnung nach Altersjahren

Alter von ... bis unter... Jahren	Insgesamt	Männlich	Weiblich		Alter von ... bis unter... Jahren	Insgesamt	Männlich	Weiblich	
			zusammen	dar. verhei- ratet				zusammen	dar. verhei- ratet
Baden - Württemberg									
unter 1	89 074	45 807	43 267	-	45 - 46	128 245	64 122	64 123	52 818
1 - 2	85 996	44 000	41 996	-	46 - 47	129 504	64 641	64 863	53 175
2 - 3	84 069	43 039	41 030	-	47 - 48	148 387	74 236	74 151	60 900
3 - 4	83 000	42 547	40 453	-	48 - 49	136 621	68 324	68 297	55 978
4 - 5	84 699	43 384	41 315	-	49 - 50	128 646	64 325	64 321	52 571
zusammen	426 838	218 777	208 061	-	zusammen	671 403	335 648	335 755	275 442
5 - 6	84 198	42 932	41 266	-	50 - 51	125 777	63 189	62 588	50 748
6 - 7	84 082	42 821	41 261	-	51 - 52	121 867	61 274	60 593	48 808
7 - 8	79 704	40 695	39 009	-	52 - 53	119 383	60 034	59 349	47 211
8 - 9	75 382	38 785	36 597	-	53 - 54	99 136	49 609	49 527	39 102
9 - 10	75 552	38 744	36 808	-	54 - 55	94 093	47 018	47 075	36 833
zusammen	398 918	203 977	194 941	-	zusammen	560 256	281 124	279 132	222 702
10 - 11	76 953	39 519	37 434	-	55 - 56	96 921	48 308	48 613	37 073
11 - 12	76 659	39 291	37 368	-	56 - 57	102 631	51 139	51 492	38 706
12 - 13	78 829	40 256	38 573	-	57 - 58	102 286	50 835	51 451	37 931
13 - 14	80 955	41 132	39 823	-	58 - 59	101 911	49 878	52 033	37 582
14 - 15	87 898	44 940	42 958	-	59 - 60	97 958	46 695	51 263	35 891
zusammen	401 294	205 138	196 156	-	zusammen	501 707	246 855	254 852	187 183
15 - 16	101 852	52 092	49 760	36	60 - 61	94 785	42 866	51 919	35 501
16 - 17	111 576	57 249	54 327	114	61 - 62	94 863	41 084	53 779	35 387
17 - 18	121 949	62 108	59 841	347	62 - 63	89 820	36 678	53 142	33 655
18 - 19	135 699	69 318	66 381	1 028	63 - 64	87 428	34 079	53 349	32 413
19 - 20	144 352	73 470	70 882	2 422	64 - 65	89 741	34 844	54 897	31 614
zusammen	615 428	314 237	301 191	3 947	zusammen	456 637	189 551	267 086	168 570
20 - 21	150 265	76 456	73 809	5 083	65 - 66	94 388	35 951	58 437	32 228
21 - 22	151 690	77 196	74 494	8 937	66 - 67	94 573	35 437	55 136	30 695
22 - 23	154 621	78 895	75 726	14 292	67 - 68	92 110	34 481	57 629	28 339
23 - 24	156 436	79 661	76 775	20 868	68 - 69	47 382	17 303	30 079	13 536
24 - 25	152 931	78 118	74 813	27 356	69 - 70	42 540	15 615	26 925	11 560
zusammen	765 943	390 326	375 617	76 536	zusammen	370 993	138 787	232 206	116 358
25 - 26	149 752	76 435	73 317	33 005	70 - 71	45 809	16 715	29 094	11 545
26 - 27	145 954	74 294	71 660	38 010	71 - 72	50 274	18 093	32 181	12 101
27 - 28	141 074	72 191	68 883	41 077	72 - 73	76 813	27 418	49 395	17 739
28 - 29	134 646	68 941	65 705	42 597	73 - 74	77 390	27 411	49 979	16 506
29 - 30	130 726	66 744	63 982	43 932	74 - 75	76 626	27 081	49 545	15 228
zusammen	702 152	358 605	343 547	198 621	zusammen	326 912	116 718	210 194	73 119
30 - 31	126 552	64 395	62 157	44 545	75 - 76	71 130	24 965	46 161	13 300
31 - 32	121 108	61 988	59 120	43 906	76 - 77	67 685	23 273	44 412	11 665
32 - 33	116 033	58 852	57 181	43 326	77 - 78	63 782	21 597	42 185	9 945
33 - 34	113 156	57 362	55 794	43 377	78 - 79	59 788	19 970	39 818	8 621
34 - 35	112 972	57 177	55 795	44 187	79 - 80	55 524	18 254	37 270	7 224
zusammen	589 821	299 774	290 047	219 341	zusammen	317 909	108 063	209 846	50 755
35 - 36	112 320	57 035	55 285	44 286	80 - 81	49 622	16 023	33 599	5 823
36 - 37	111 178	56 083	55 095	44 475	81 - 82	43 542	13 898	29 644	4 560
37 - 38	112 239	56 643	55 596	45 296	82 - 83	38 340	12 303	26 037	3 537
38 - 39	109 352	55 348	54 004	44 295	83 - 84	32 998	10 236	22 762	2 673
39 - 40	100 310	50 443	49 867	40 841	84 - 85	28 134	8 541	19 593	1 950
zusammen	545 399	275 552	269 847	219 193	zusammen	192 636	61 001	131 635	18 543
40 - 41	98 188	49 359	48 829	39 996	85 UND MEHR	106 665	28 149	78 516	4 703
41 - 42	72 142	35 962	36 180	29 563					
42 - 43	95 991	47 895	48 096	39 391					
43 - 44	111 264	55 608	55 656	45 751					
44 - 45	108 214	54 478	53 736	43 971					
zusammen	485 799	243 302	242 497	198 662	Insgesamt	8 436 710	4 015 584	4 421 126	2 033 675

**Volkszählung 1987**

**3 Deutsche Bevölkerung am Ort der Hauptwohnung nach Altersjahren**

Alter von ... bis unter... Jahren	Insgesamt	Männlich	Weiblich		Alter von ... bis unter... Jahren	Insgesamt	Männlich	Weiblich	
			zusammen	dar. verhei- ratet				zusammen	dar. verhei- ratet
Bayern									
unter 1	108 606	55 895	52 711	-	45 - 46	154 405	78 054	76 351	62 406
1 - 2	103 884	53 093	50 791	-	46 - 47	158 882	80 462	78 420	63 976
2 - 3	103 900	53 198	50 702	-	47 - 48	184 105	92 584	91 521	74 661
3 - 4	103 658	53 139	50 519	-	48 - 49	165 797	83 315	82 482	67 352
4 - 5	106 648	54 596	52 052	-	49 - 50	152 784	76 682	76 102	61 797
zusammen	526 696	269 921	256 775	-	zusammen	815 973	411 097	404 876	330 192
5 - 6	106 893	55 051	51 842	-	50 - 51	146 652	73 098	73 554	59 255
6 - 7	105 503	54 159	51 344	-	51 - 52	141 712	70 367	71 345	56 950
7 - 8	100 935	51 805	49 130	-	52 - 53	138 905	69 245	69 660	54 937
8 - 9	96 853	49 640	47 213	-	53 - 54	118 615	58 736	59 879	46 790
9 - 10	96 931	49 763	47 168	-	54 - 55	112 734	55 351	57 383	44 092
zusammen	507 115	260 418	246 697	-	zusammen	658 618	326 797	331 821	262 025
10 - 11	97 973	49 931	48 042	-	55 - 56	116 499	57 103	59 396	45 047
11 - 12	96 647	49 870	46 777	-	56 - 57	122 117	59 599	62 518	46 462
12 - 13	99 256	50 663	48 593	-	57 - 58	122 919	60 020	62 899	45 846
13 - 14	101 895	52 549	49 346	-	58 - 59	123 659	60 402	63 257	44 858
14 - 15	108 729	55 569	53 160	-	59 - 60	120 328	57 752	62 576	43 095
zusammen	504 500	258 582	245 918	-	zusammen	605 522	294 876	310 646	225 308
15 - 16	123 421	62 970	60 451	53	60 - 61	117 364	52 915	64 449	43 154
16 - 17	134 435	68 583	65 852	162	61 - 62	117 714	50 317	67 397	43 677
17 - 18	146 389	74 566	71 823	446	62 - 63	113 158	45 382	67 776	42 070
18 - 19	159 785	81 885	77 900	1 499	63 - 64	111 305	43 594	67 711	40 163
19 - 20	170 013	86 520	83 493	3 916	64 - 65	116 156	44 980	71 176	39 930
zusammen	734 043	374 524	359 519	6 076	zusammen	575 697	237 188	338 509	208 994
20 - 21	175 474	89 104	86 370	7 891	65 - 66	120 430	46 230	74 200	39 283
21 - 22	177 574	90 154	87 420	13 571	66 - 67	119 461	45 078	74 383	37 193
22 - 23	181 641	92 369	89 272	21 354	67 - 68	115 336	43 205	72 131	33 827
23 - 24	183 212	92 875	90 337	29 750	68 - 69	60 775	22 741	38 034	16 526
24 - 25	181 821	91 672	90 149	38 124	69 - 70	55 159	20 443	34 716	14 080
zusammen	899 722	456 174	443 548	110 690	zusammen	471 161	177 697	293 464	140 909
25 - 26	177 141	89 560	87 581	44 615	70 - 71	59 298	21 711	37 587	14 288
26 - 27	173 170	87 916	85 254	49 489	71 - 72	63 880	23 299	40 581	14 359
27 - 28	167 464	85 097	82 367	52 486	72 - 73	94 427	34 007	60 420	20 080
28 - 29	161 706	82 202	79 504	54 249	73 - 74	95 465	34 338	61 127	18 887
29 - 30	158 214	80 893	77 321	55 366	74 - 75	94 597	33 863	60 734	17 264
zusammen	837 695	425 668	412 027	256 205	zusammen	407 667	147 218	260 449	84 878
30 - 31	151 949	77 497	74 452	55 347	75 - 76	87 826	30 829	56 997	14 800
31 - 32	145 003	73 819	71 184	54 496	76 - 77	82 316	28 305	54 011	12 971
32 - 33	139 956	71 359	68 597	53 567	77 - 78	77 567	26 168	51 399	11 311
33 - 34	136 982	69 840	67 142	53 304	78 - 79	71 554	24 089	47 465	9 376
34 - 35	137 890	70 134	67 756	54 368	79 - 80	65 243	21 257	43 946	7 820
zusammen	711 780	362 649	349 131	271 082	zusammen	384 506	130 688	253 818	56 278
35 - 36	136 124	69 173	66 951	54 181	80 - 81	59 116	18 962	40 154	6 157
36 - 37	136 914	69 480	67 434	54 909	81 - 82	52 010	16 906	35 104	4 829
37 - 38	137 888	69 957	67 931	55 520	82 - 83	45 817	14 514	31 303	3 687
38 - 39	135 632	68 979	66 653	54 620	83 - 84	40 185	12 521	27 664	2 920
39 - 40	132 915	67 397	65 518	53 756	84 - 85	34 402	10 175	24 227	2 180
zusammen	679 473	344 986	334 487	272 986	zusammen	231 530	73 078	158 452	19 773
40 - 41	132 344	67 048	65 296	53 643	85 UND MEHR	126 920	33 193	93 727	4 735
41 - 42	96 035	48 550	47 485	38 438					
42 - 43	118 706	60 154	58 552	47 799					
43 - 44	134 551	68 416	66 135	53 796					
44 - 45	130 837	66 560	64 277	52 097					
zusammen	612 473	310 728	301 745	245 773					
					I n s g e s a m t	10 291 091	4 895 482	5 395 609	2 495 904

# Volkszählung 1987

## 3 Deutsche Bevölkerung am Ort der Hauptwohnung nach Altersjahren

Alter von ... bis unter... Jahren	Insgesamt	Männlich	Weiblich		Alter von ... bis unter... Jahren	Insgesamt	Männlich	Weiblich	
			zusammen	dar. verheir- tet				zusammen	dar. verheir- tet
Saarland									
unter 1	9 883	5 058	4 825	-	45 - 46	14 854	7 489	7 365	6 082
1 - 2	9 340	4 903	4 437	-	46 - 47	14 682	7 384	7 298	6 157
2 - 3	9 128	4 652	4 476	-	47 - 48	17 764	8 795	8 969	7 455
3 - 4	9 068	4 661	4 407	-	48 - 49	16 487	8 168	8 319	6 944
4 - 5	9 535	5 009	4 526	-	49 - 50	16 053	8 027	8 026	6 659
zusammen	46 954	24 283	22 671	-	zusammen	79 840	39 863	39 977	33 297
5 - 6	9 479	4 854	4 625	-	50 - 51	16 747	8 205	8 542	7 049
6 - 7	9 762	5 019	4 743	-	51 - 52	16 071	7 955	8 116	6 581
7 - 8	9 370	4 682	4 688	-	52 - 53	14 553	7 264	7 289	5 954
8 - 9	8 793	4 397	4 396	-	53 - 54	12 655	6 406	6 249	5 042
9 - 10	9 079	4 616	4 463	-	54 - 55	12 354	6 180	6 174	4 830
zusammen	46 483	23 568	22 915	-	zusammen	72 380	36 010	36 370	29 456
10 - 11	8 541	4 392	4 149	-	55 - 56	12 927	6 365	6 562	5 034
11 - 12	8 602	4 496	4 106	-	56 - 57	13 782	6 862	6 920	5 307
12 - 13	8 713	4 477	4 236	-	57 - 58	13 617	6 772	6 845	5 100
13 - 14	8 707	4 516	4 191	-	58 - 59	13 624	6 708	6 916	4 991
14 - 15	9 461	4 791	4 670	-	59 - 60	13 198	6 281	6 917	4 953
zusammen	44 024	22 672	21 352	-	zusammen	67 148	32 988	34 160	25 385
15 - 16	11 015	5 586	5 429	-	60 - 61	12 561	5 778	6 783	4 590
16 - 17	12 052	6 170	5 882	6	61 - 62	12 492	5 375	7 117	4 690
17 - 18	13 119	6 643	6 476	53	62 - 63	12 503	5 117	7 386	4 649
18 - 19	15 198	7 770	7 428	249	63 - 64	12 827	5 114	7 813	4 738
19 - 20	16 009	8 190	7 819	558	64 - 65	12 866	5 053	7 813	4 384
zusammen	67 393	34 359	33 034	866	zusammen	63 349	26 437	36 912	23 051
20 - 21	16 532	8 526	8 006	1 068	65 - 66	12 423	4 881	7 542	4 067
21 - 22	16 886	8 505	8 381	1 814	66 - 67	11 594	4 519	7 075	3 479
22 - 23	17 356	8 656	8 700	2 651	67 - 68	10 534	4 127	6 407	2 964
23 - 24	17 715	9 021	8 694	3 423	68 - 69	6 476	2 483	3 993	1 741
24 - 25	17 969	9 189	8 780	4 270	69 - 70	5 778	2 167	3 611	1 421
zusammen	86 458	43 897	42 561	13 226	zusammen	46 805	18 177	28 628	13 672
25 - 26	17 469	9 031	8 438	4 733	70 - 71	6 098	2 223	3 875	1 421
26 - 27	17 104	8 740	8 364	5 122	71 - 72	6 186	2 339	3 847	1 314
27 - 28	16 920	8 663	8 257	5 531	72 - 73	9 030	3 187	5 843	1 824
28 - 29	17 006	8 793	8 213	5 804	73 - 74	9 029	3 171	5 858	1 698
29 - 30	16 153	8 239	7 914	5 755	74 - 75	8 720	2 885	5 835	1 564
zusammen	84 652	43 466	41 186	26 945	zusammen	39 063	13 805	25 258	7 821
30 - 31	15 565	7 931	7 634	5 762	75 - 76	8 135	2 731	5 404	1 273
31 - 32	14 919	7 606	7 313	5 631	76 - 77	7 591	2 479	5 112	1 120
32 - 33	14 769	7 719	7 050	5 520	77 - 78	7 369	2 303	5 066	1 018
33 - 34	15 101	7 688	7 413	5 871	78 - 79	6 877	2 020	4 857	840
34 - 35	14 776	7 507	7 269	5 849	79 - 80	6 285	1 939	4 346	667
zusammen	75 130	38 451	36 679	28 633	zusammen	36 257	11 472	24 785	4 918
35 - 36	14 525	7 477	7 048	5 759	80 - 81	5 594	1 652	3 942	546
36 - 37	14 595	7 539	7 056	5 757	81 - 82	4 975	1 499	3 476	420
37 - 38	15 085	7 802	7 283	5 984	82 - 83	4 295	1 240	3 055	317
38 - 39	14 706	7 595	7 111	5 881	83 - 84	3 683	1 057	2 626	235
39 - 40	12 310	6 310	6 000	4 963	84 - 85	3 101	826	2 275	165
zusammen	71 221	36 723	34 498	28 344	zusammen	21 648	6 274	15 374	1 683
40 - 41	10 165	5 175	4 990	4 142	85 UND MEHR	10 777	2 657	8 120	370
41 - 42	7 469	3 668	3 801	3 127					
42 - 43	11 108	5 540	5 568	4 587					
43 - 44	12 104	6 025	6 079	5 049					
44 - 45	11 681	5 812	5 869	4 887					
zusammen	52 527	26 220	26 307	21 792					
					Insgesamt	1 012 109	481 322	530 787	259 459

# Volkszählung 1987

## 3 Deutsche Bevölkerung am Ort der Hauptwohnung nach Altersjahren

Alter von ... bis unter... Jahren	Insgesamt	Männlich	Weiblich		Alter von ... bis unter... Jahren	Insgesamt	Männlich	Weiblich	
			zusammen	dar. verhei- ratet				zusammen	dar. verhei- ratet
Berlin (West)									
unter 1	14 455	7 374	7 081	-	45 - 46	34 601	18 026	16 575	11 540
1 - 2	14 003	7 155	6 848	-	46 - 47	32 952	17 158	15 794	10 892
2 - 3	13 829	7 132	6 697	-	47 - 48	33 456	17 320	16 136	11 311
3 - 4	13 817	7 152	6 665	-	48 - 49	30 219	15 523	14 696	10 395
4 - 5	13 772	7 048	6 724	-	49 - 50	28 304	14 382	13 922	9 646
zusammen	69 876	35 861	34 015	-	zusammen	159 532	82 409	77 123	53 784
5 - 6	13 740	7 008	6 732	-	50 - 51	27 671	14 057	13 614	9 537
6 - 7	13 932	7 150	6 782	-	51 - 52	27 148	13 541	13 607	9 383
7 - 8	12 836	6 553	6 283	-	52 - 53	26 933	13 527	13 406	9 382
8 - 9	12 092	6 268	5 824	-	53 - 54	20 449	9 985	10 464	7 271
9 - 10	11 835	6 113	5 722	-	54 - 55	16 809	8 157	8 652	5 848
zusammen	64 435	33 092	31 343	-	zusammen	119 010	59 267	59 743	41 421
10 - 11	12 258	6 259	5 999	-	55 - 56	17 822	8 582	9 240	6 076
11 - 12	12 036	6 177	5 859	-	56 - 57	19 089	9 229	9 860	6 402
12 - 13	12 224	6 256	5 968	-	57 - 58	19 641	9 174	10 467	6 587
13 - 14	12 221	6 205	6 016	-	58 - 59	19 151	8 924	10 227	6 357
14 - 15	12 772	6 592	6 180	-	59 - 60	18 540	8 399	10 141	5 970
zusammen	61 511	31 489	30 022	-	zusammen	94 243	44 308	49 935	31 392
15 - 16	15 038	7 714	7 324	6	60 - 61	18 458	7 727	10 731	6 083
16 - 17	16 726	8 649	8 077	24	61 - 62	18 315	7 167	11 148	6 048
17 - 18	17 799	9 151	8 648	84	62 - 63	17 847	6 433	11 414	5 881
18 - 19	20 708	10 642	10 066	186	63 - 64	15 460	5 394	10 066	4 955
19 - 20	23 055	11 676	11 379	462	64 - 65	16 568	5 559	11 009	5 081
zusammen	93 326	47 832	45 494	762	zusammen	86 648	32 280	54 368	28 048
20 - 21	25 539	12 834	12 705	981	65 - 66	18 643	6 113	12 530	5 468
21 - 22	27 267	13 664	13 603	1 505	66 - 67	20 630	6 753	13 877	5 707
22 - 23	29 762	15 024	14 738	2 425	67 - 68	21 703	7 092	14 611	5 481
23 - 24	31 267	16 204	15 063	3 249	68 - 69	11 147	3 518	7 629	2 638
24 - 25	31 019	15 947	15 072	4 231	69 - 70	10 561	3 288	7 273	2 392
zusammen	144 854	73 673	71 181	12 391	zusammen	82 684	26 764	55 920	21 686
25 - 26	30 019	15 649	14 370	4 817	70 - 71	11 519	3 606	7 913	2 423
26 - 27	29 463	15 470	13 993	5 365	71 - 72	13 310	4 001	9 309	2 655
27 - 28	28 387	14 971	13 416	5 733	72 - 73	19 340	5 689	13 651	3 650
28 - 29	27 170	14 209	12 961	5 976	73 - 74	20 166	5 955	14 211	3 596
29 - 30	25 507	13 324	12 183	5 965	74 - 75	21 165	6 277	14 888	3 495
zusammen	140 546	73 623	66 923	27 856	zusammen	85 500	25 528	59 972	15 819
30 - 31	24 870	12 918	11 952	6 275	75 - 76	20 648	5 908	14 740	3 110
31 - 32	23 849	12 315	11 534	6 230	76 - 77	19 932	5 624	14 308	2 838
32 - 33	23 911	12 409	11 502	6 663	77 - 78	19 441	5 253	14 188	2 618
33 - 34	23 962	12 374	11 588	6 775	78 - 79	19 116	5 236	13 880	2 365
34 - 35	24 206	12 234	11 972	7 195	79 - 80	18 187	4 918	13 269	1 901
zusammen	120 798	62 250	58 548	33 138	zusammen	97 324	26 939	70 385	12 832
35 - 36	25 673	13 022	12 651	7 807	80 - 81	16 938	4 558	12 380	1 605
36 - 37	27 173	13 668	13 505	8 531	81 - 82	14 752	3 928	10 824	1 235
37 - 38	28 007	14 229	13 778	8 838	82 - 83	13 053	3 396	9 657	955
38 - 39	26 456	13 442	13 014	8 621	83 - 84	11 181	2 698	8 483	748
39 - 40	23 265	12 052	11 213	7 486	84 - 85	10 074	2 355	7 719	569
zusammen	130 574	66 413	64 161	41 283	zusammen	65 998	16 935	49 063	5 112
40 - 41	22 629	11 820	10 809	7 248	85 UND MEHR	41 419	7 920	33 499	1 519
41 - 42	18 538	9 697	8 841	5 898					
42 - 43	26 346	13 625	12 721	8 679					
43 - 44	32 096	16 959	15 137	10 542					
44 - 45	31 333	16 530	14 803	10 351					
zusammen	130 942	68 631	62 311	42 718	I n s g e s a m t	1 789 220	815 214	974 006	369 761

# Volkszählung 1987

## 3 Deutsche Bevölkerung am Ort der Hauptwohnung nach Altersjahren

Alter von ... bis unter... Jahren	Insgesamt	Männlich	Weiblich		Alter von ... bis unter... Jahren	Insgesamt	Männlich	Weiblich	
			zusammen	dar. verhei- ratet				zusammen	dar. verhei- ratet
Bundesgebiet									
unter 1	559 612	287 384	272 228	-	45 - 46	869 761	440 211	429 550	350 189
1 - 2	535 108	273 703	261 405	-	46 - 47	892 393	451 259	441 134	360 537
2 - 3	527 629	270 688	256 941	-	47 - 48	1 007 703	507 314	500 389	408 957
3 - 4	524 756	269 307	255 449	-	48 - 49	938 404	472 981	465 423	380 177
4 - 5	540 373	277 438	262 935	-	49 - 50	882 582	444 180	438 402	356 571
zusammen	2 687 478	1 378 520	1 308 958	-	zusammen	4 590 843	2 315 945	2 274 898	1 856 431
5 - 6	540 940	277 224	263 716	-	50 - 51	859 757	432 315	427 442	345 612
6 - 7	540 324	276 595	263 729	-	51 - 52	837 188	420 120	417 068	334 601
7 - 8	519 286	265 522	253 764	-	52 - 53	831 722	417 518	414 204	329 740
8 - 9	496 039	254 589	241 450	-	53 - 54	680 342	339 166	341 176	269 075
9 - 10	505 842	259 701	246 141	-	54 - 55	636 207	316 103	320 104	249 456
zusammen	2 602 431	1 333 631	1 268 800	-	zusammen	3 845 216	1 925 222	1 919 994	1 528 484
10 - 11	510 257	261 528	248 729	-	55 - 56	659 916	327 192	332 724	254 997
11 - 12	504 913	259 225	245 688	-	56 - 57	701 921	346 641	355 280	267 625
12 - 13	516 704	264 303	252 401	-	57 - 58	713 596	352 551	361 045	266 504
13 - 14	531 113	271 877	259 236	-	58 - 59	716 918	352 727	364 191	262 670
14 - 15	577 789	295 554	282 235	-	59 - 60	693 094	333 362	359 732	252 305
zusammen	2 640 776	1 352 487	1 288 289	-	zusammen	3 485 445	1 712 473	1 772 972	1 304 101
15 - 16	666 167	341 022	325 145	203	60 - 61	669 758	303 944	365 814	249 093
16 - 17	731 268	373 735	357 533	842	61 - 62	668 072	289 165	378 906	249 023
17 - 18	901 584	410 042	391 542	2 431	62 - 63	650 549	265 506	385 043	243 172
18 - 19	891 926	456 370	435 556	7 337	63 - 64	618 760	243 579	375 181	226 749
19 - 20	949 958	483 939	466 019	18 230	64 - 65	639 423	250 405	389 018	222 554
zusammen	4 040 903	2 065 108	1 975 795	29 043	zusammen	3 246 562	1 352 600	1 893 962	1 190 591
20 - 21	974 476	497 488	476 988	38 316	65 - 66	671 170	259 786	411 384	223 001
21 - 22	980 794	499 972	480 822	65 879	66 - 67	660 230	250 471	409 759	208 838
22 - 23	993 960	506 753	467 207	103 492	67 - 68	637 205	240 037	397 168	190 570
23 - 24	1 002 932	511 375	491 557	146 607	68 - 69	338 073	125 774	212 299	94 052
24 - 25	982 890	499 634	483 256	187 868	69 - 70	304 446	113 040	191 406	79 218
zusammen	4 935 052	2 515 222	2 419 830	542 362	zusammen	2 611 124	989 108	1 622 016	795 679
25 - 26	957 671	487 086	470 585	223 158	70 - 71	333 242	122 724	210 518	81 140
26 - 27	936 875	475 737	461 138	252 438	71 - 72	363 492	131 294	232 198	83 991
27 - 28	907 977	461 879	446 098	271 725	72 - 73	537 296	190 894	346 402	118 442
28 - 29	876 589	446 675	429 914	281 927	73 - 74	536 216	189 693	346 523	110 145
29 - 30	854 840	435 558	419 282	290 166	74 - 75	528 343	185 228	343 115	100 559
zusammen	4 533 952	2 306 935	2 227 017	1 319 414	zusammen	2 298 589	815 833	1 478 756	494 277
30 - 31	825 050	419 405	405 645	292 020	75 - 76	495 651	171 001	324 650	87 515
31 - 32	796 085	404 587	391 498	290 635	76 - 77	464 200	156 568	307 632	75 884
32 - 33	776 778	395 102	381 676	290 187	77 - 78	445 868	147 632	298 236	66 983
33 - 34	763 738	387 713	376 025	290 574	78 - 79	418 665	135 746	282 919	57 500
34 - 35	761 840	386 931	374 909	294 633	79 - 80	385 783	123 603	262 180	47 740
zusammen	3 923 491	1 993 738	1 929 753	1 458 449	zusammen	2 210 167	734 550	1 475 617	335 622
35 - 36	761 867	386 733	375 134	298 210	80 - 81	349 290	110 147	239 143	38 440
36 - 37	764 771	388 275	376 496	301 350	81 - 82	306 310	96 040	210 270	29 976
37 - 38	777 409	395 093	382 316	308 339	82 - 83	271 289	84 283	187 006	23 385
38 - 39	759 825	386 639	373 186	303 101	83 - 84	235 531	71 040	164 491	17 867
39 - 40	700 826	354 387	346 439	282 463	84 - 85	203 434	59 059	144 375	13 401
zusammen	3 764 698	1 911 127	1 853 571	1 493 463	zusammen	1 365 854	420 569	945 285	123 069
40 - 41	698 802	353 388	345 414	282 073	85 UND MEHR	769 501	192 229	577 272	31 326
41 - 42	507 110	254 641	252 469	204 276					
42 - 43	551 990	332 957	329 133	208 063					
43 - 44	767 444	388 356	379 088	308 969					
44 - 45	744 039	376 909	367 130	298 467					
zusammen	3 379 385	1 706 151	1 673 234	1 361 848					
Insgesamt						56 931 467	27 025 448	29 906 019	13 864 159

# Volkszählung 1987

## 4 Ausländische Bevölkerung am Ort der Hauptwohnung nach Altersjahren

Alter von ... bis unter... Jahren	Insgesamt	Männlich	Weiblich		Alter von ... bis unter... Jahren	Insgesamt	Männlich	Weiblich	
			zusammen	dar. verhei- ratet				zusammen	dar. verhei- ratet
Schleswig - Holstein									
unter 1	1 021	530	491	-	45 - 46	1 348	761	587	499
1 - 2	969	483	486	-	46 - 47	1 214	755	459	396
2 - 3	911	468	443	-	47 - 48	1 180	715	465	406
3 - 4	912	451	461	-	48 - 49	1 092	677	415	351
4 - 5	1 109	570	539	-	49 - 50	984	642	342	283
zusammen	4 922	2 502	2 420	-	zusammen	5 818	3 550	2 268	1 935
5 - 6	1 163	596	567	-	50 - 51	792	536	256	210
6 - 7	1 097	567	530	-	51 - 52	736	441	295	238
7 - 8	1 066	565	501	-	52 - 53	629	392	237	198
8 - 9	952	482	470	-	53 - 54	577	375	202	160
9 - 10	966	490	476	-	54 - 55	562	378	184	140
zusammen	5 244	2 700	2 544	-	zusammen	3 296	2 122	1 174	946
10 - 11	1 033	536	497	-	55 - 56	436	273	163	121
11 - 12	1 159	582	577	-	56 - 57	427	249	178	122
12 - 13	1 129	544	585	-	57 - 58	409	236	173	123
13 - 14	1 192	607	585	-	58 - 59	350	203	147	100
14 - 15	1 166	619	547	-	59 - 60	368	195	173	121
zusammen	5 679	2 888	2 791	-	zusammen	1 990	1 156	834	587
15 - 16	1 262	672	590	12	60 - 61	306	171	135	83
16 - 17	1 221	664	557	19	61 - 62	338	181	157	104
17 - 18	1 256	660	596	55	62 - 63	279	148	131	77
18 - 19	1 244	650	594	84	63 - 64	278	162	116	66
19 - 20	1 217	650	567	127	64 - 65	265	130	135	73
zusammen	6 200	3 296	2 904	297	zusammen	1 466	792	674	403
20 - 21	1 195	648	547	193	65 - 66	234	117	117	59
21 - 22	1 400	722	678	258	66 - 67	239	132	107	55
22 - 23	1 515	802	713	338	67 - 68	164	92	72	36
23 - 24	1 472	797	675	379	68 - 69	132	70	62	29
24 - 25	1 518	838	680	413	69 - 70	118	60	58	23
zusammen	7 100	3 807	3 293	1 581	zusammen	887	471	416	202
25 - 26	1 524	821	703	456	70 - 71	118	71	47	19
26 - 27	1 439	805	634	427	71 - 72	130	77	53	28
27 - 28	1 628	897	731	546	72 - 73	143	80	63	22
28 - 29	1 432	813	619	475	73 - 74	129	74	55	25
29 - 30	1 504	815	689	540	74 - 75	117	64	53	18
zusammen	7 527	4 151	3 376	2 444	zusammen	637	366	271	112
30 - 31	1 519	793	726	602	75 - 76	119	67	52	23
31 - 32	1 584	807	777	655	76 - 77	80	38	42	5
32 - 33	1 605	783	822	695	77 - 78	97	47	50	14
33 - 34	1 588	693	895	772	78 - 79	81	40	41	6
34 - 35	1 592	701	891	774	79 - 80	73	41	32	6
zusammen	7 888	3 777	4 111	3 498	zusammen	450	233	217	54
35 - 36	1 582	687	895	768	80 - 81	59	29	30	5
36 - 37	1 615	732	883	772	81 - 82	56	24	32	8
37 - 38	1 903	848	1 055	918	82 - 83	43	13	30	4
38 - 39	1 801	877	924	806	83 - 84	44	16	28	6
39 - 40	1 910	944	966	850	84 - 85	33	13	20	1
zusammen	8 811	4 088	4 723	4 114	zusammen	235	95	140	24
40 - 41	1 749	914	835	740	85 UND MEHR	167	44	123	11
41 - 42	1 517	753	764	684					
42 - 43	1 503	769	734	641					
43 - 44	1 422	803	619	540					
44 - 45	1 376	786	590	499					
zusammen	7 567	4 025	3 542	3 104	Insgesamt	75 884	40 063	35 821	19 312

**Volkszählung 1987**  
**4 Ausländische Bevölkerung am Ort der Hauptwohnung nach Altersjahren**

Alter von ... bis unter... Jahren	Insgesamt	Männlich	Weiblich		Alter von ... bis unter... Jahren	Insgesamt	Männlich	Weiblich	
			zusammen	der. verhei- ratet				zusammen	der. verhei- ratet
Hamburg									
unter 1	2 130	1 128	1 002	-	45 - 46	2 362	1 507	855	693
1 - 2	2 014	1 080	934	-	46 - 47	2 328	1 504	824	650
2 - 3	1 953	1 053	900	-	47 - 48	2 272	1 488	784	641
3 - 4	2 064	1 110	954	-	48 - 49	2 114	1 428	686	531
4 - 5	2 184	1 160	1 024	-	49 - 50	1 949	1 311	638	500
zusammen	10 345	5 531	4 814	-	zusammen	11 025	7 238	3 787	3 015
5 - 6	2 308	1 197	1 111	-	50 - 51	1 743	1 172	571	429
6 - 7	2 346	1 192	1 154	-	51 - 52	1 588	1 074	514	374
7 - 8	2 248	1 190	1 058	-	52 - 53	1 349	875	474	359
8 - 9	2 197	1 121	1 076	-	53 - 54	1 375	927	448	340
9 - 10	2 157	1 118	1 039	-	54 - 55	1 175	778	397	281
zusammen	11 256	5 818	5 438	-	zusammen	7 230	4 826	2 404	1 783
10 - 11	2 138	1 123	1 015	-	55 - 56	1 094	703	391	276
11 - 12	2 204	1 141	1 063	-	56 - 57	918	599	319	231
12 - 13	2 212	1 184	1 028	-	57 - 58	875	563	312	203
13 - 14	2 257	1 179	1 078	-	58 - 59	715	447	268	163
14 - 15	2 174	1 173	1 001	1	59 - 60	638	371	267	173
zusammen	10 985	5 800	5 185	1	zusammen	4 240	2 683	1 557	1 046
15 - 16	2 383	1 285	1 098	5	60 - 61	585	367	218	134
16 - 17	2 306	1 227	1 079	48	61 - 62	562	335	227	140
17 - 18	2 207	1 143	1 064	109	62 - 63	474	297	177	93
18 - 19	2 203	1 174	1 029	192	63 - 64	430	269	161	93
19 - 20	2 191	1 175	1 016	295	64 - 65	376	234	142	71
zusammen	11 290	6 004	5 286	649	zusammen	2 427	1 502	925	531
20 - 21	2 182	1 158	1 024	339	65 - 66	344	190	154	79
21 - 22	2 574	1 399	1 175	537	66 - 67	299	158	141	68
22 - 23	2 813	1 518	1 295	663	67 - 68	284	157	127	63
23 - 24	2 917	1 610	1 307	717	68 - 69	179	110	69	24
24 - 25	2 944	1 539	1 405	825	69 - 70	178	98	80	30
zusammen	13 430	7 224	6 206	3 081	zusammen	1 284	713	571	264
25 - 26	2 842	1 607	1 235	797	70 - 71	131	79	52	20
26 - 27	2 824	1 594	1 230	812	71 - 72	158	97	61	25
27 - 28	3 107	1 701	1 406	976	72 - 73	169	88	81	23
28 - 29	2 997	1 708	1 289	917	73 - 74	182	99	83	34
29 - 30	3 028	1 665	1 363	994	74 - 75	149	77	72	24
zusammen	14 798	8 275	6 523	4 496	zusammen	789	440	349	126
30 - 31	3 007	1 732	1 275	945	75 - 76	139	71	68	17
31 - 32	3 205	1 745	1 460	1 155	76 - 77	137	70	67	19
32 - 33	3 123	1 631	1 492	1 180	77 - 78	134	63	71	19
33 - 34	3 052	1 541	1 511	1 203	78 - 79	108	47	61	12
34 - 35	3 282	1 622	1 650	1 319	79 - 80	116	40	76	17
zusammen	15 669	8 271	7 398	5 802	zusammen	634	291	343	84
35 - 36	3 230	1 627	1 603	1 263	80 - 81	92	38	54	10
36 - 37	3 351	1 720	1 631	1 290	81 - 82	83	41	42	12
37 - 38	3 703	2 003	1 700	1 379	82 - 83	73	31	42	15
38 - 39	3 563	1 976	1 587	1 272	83 - 84	69	23	46	8
39 - 40	3 443	1 983	1 460	1 179	84 - 85	72	26	46	5
zusammen	17 290	9 309	7 981	6 383	zusammen	389	159	230	50
40 - 41	3 241	1 898	1 343	1 077	85 UND MEHR	240	91	149	17
41 - 42	2 834	1 672	1 162	932					
42 - 43	2 799	1 699	1 039	801					
43 - 44	2 665	1 644	1 021	843					
44 - 45	2 524	1 575	949	744					
zusammen	14 062	8 488	5 574	4 497	I n s g e s a m t	147 383	82 663	64 720	31 825

# Volkszählung 1987

## 4 Ausländische Bevölkerung am Ort der Hauptwohnung nach Altersjahren

Alter von ... bis unter... Jahren	Insgesamt	Männlich	Weiblich		Alter von ... bis unter... Jahren	Insgesamt	Männlich	Weiblich	
			zusammen	dar. verhei- ratet				zusammen	dar. verhei- ratet
Niedersachsen									
unter 1	3 796	1 952	1 844	-	45 - 46	4 213	2 695	1 528	1 294
1 - 2	3 607	1 936	1 671	-	46 - 47	4 174	2 627	1 547	1 316
2 - 3	3 631	1 844	1 787	-	47 - 48	4 138	2 651	1 487	1 242
3 - 4	3 848	2 027	1 821	-	48 - 49	3 669	2 448	1 221	1 009
4 - 5	3 996	2 038	1 958	-	49 - 50	3 506	2 283	1 223	1 022
zusammen	18 878	9 797	9 081	-	zusammen	19 700	12 694	7 006	5 883
5 - 6	4 305	2 215	2 090	-	50 - 51	3 088	2 052	1 036	853
6 - 7	4 245	2 182	2 063	-	51 - 52	2 784	1 804	980	787
7 - 8	3 925	2 034	1 891	-	52 - 53	2 481	1 597	884	720
8 - 9	3 791	1 950	1 841	-	53 - 54	2 449	1 662	787	615
9 - 10	3 799	2 022	1 777	-	54 - 55	2 073	1 361	712	560
zusammen	20 065	10 403	9 662	-	zusammen	12 875	8 476	4 399	3 535
10 - 11	4 032	2 039	1 993	-	55 - 56	1 837	1 204	633	491
11 - 12	4 244	2 234	2 010	-	56 - 57	1 697	1 109	588	461
12 - 13	4 386	2 318	2 068	-	57 - 58	1 513	919	594	448
13 - 14	4 615	2 419	2 196	-	58 - 59	1 385	835	550	388
14 - 15	4 464	2 351	2 113	8	59 - 60	1 294	803	491	345
zusammen	21 741	11 361	10 380	8	zusammen	7 726	4 870	2 856	2 133
15 - 16	4 594	2 420	2 174	20	60 - 61	1 219	680	539	352
16 - 17	4 604	2 440	2 164	84	61 - 62	1 122	639	483	318
17 - 18	4 631	2 434	2 197	170	62 - 63	1 064	609	455	276
18 - 19	4 534	2 429	2 105	347	63 - 64	948	545	399	222
19 - 20	4 438	2 382	2 056	488	64 - 65	952	494	458	243
zusammen	22 801	12 105	10 696	1 109	zusammen	5 305	2 971	2 334	1 411
20 - 21	4 389	2 369	2 020	596	65 - 66	851	443	408	206
21 - 22	5 025	2 787	2 238	957	66 - 67	694	401	293	153
22 - 23	5 292	3 027	2 265	1 186	67 - 68	656	373	283	122
23 - 24	5 425	3 117	2 308	1 368	68 - 69	403	242	161	65
24 - 25	5 186	3 029	2 157	1 376	69 - 70	367	214	153	59
zusammen	25 317	14 329	10 988	5 463	zusammen	2 971	1 673	1 298	605
25 - 26	5 247	3 076	2 171	1 527	70 - 71	385	233	152	54
26 - 27	5 252	3 081	2 171	1 600	71 - 72	365	229	136	48
27 - 28	5 434	3 132	2 302	1 772	72 - 73	438	246	192	66
28 - 29	5 087	2 918	2 169	1 715	73 - 74	399	220	179	57
29 - 30	5 028	2 975	2 053	1 645	74 - 75	374	204	170	50
zusammen	26 048	15 182	10 866	8 259	zusammen	1 961	1 132	829	275
30 - 31	4 949	2 893	2 056	1 711	75 - 76	331	177	154	47
31 - 32	5 278	3 025	2 253	1 915	76 - 77	285	136	149	35
32 - 33	5 212	2 799	2 413	2 010	77 - 78	254	132	122	23
33 - 34	4 829	2 407	2 422	2 063	78 - 79	210	98	112	25
34 - 35	5 090	2 499	2 591	2 237	79 - 80	202	88	114	20
zusammen	25 358	13 623	11 735	9 936	zusammen	1 282	631	651	150
35 - 36	5 278	2 615	2 663	2 298	80 - 81	167	84	83	15
36 - 37	5 539	2 753	2 786	2 393	81 - 82	152	65	87	11
37 - 38	6 083	3 093	2 990	2 591	82 - 83	139	48	91	15
38 - 39	5 794	3 156	2 638	2 290	83 - 84	103	44	59	8
39 - 40	5 573	3 077	2 496	2 169	84 - 85	93	32	61	3
zusammen	28 267	14 694	13 573	11 741	zusammen	654	273	381	52
40 - 41	5 415	3 066	2 349	2 053	85 UND MEHR	408	131	277	15
41 - 42	4 845	2 774	2 071	1 813					
42 - 43	4 798	2 808	1 990	1 741					
43 - 44	4 505	2 643	1 852	1 602					
44 - 45	4 243	2 653	1 590	1 382					
zusammen	23 806	13 944	9 862	8 591	I n s g e s a m t	265 163	148 289	116 874	59 166



# Volkzählung 1987

## 4 Ausländische Bevölkerung am Ort der Hauptwohnung nach Altersjahren

Alter von ... bis unter... Jahren	Insgesamt	Männlich	Weiblich		Alter von ... bis unter... Jahren	Insgesamt	Männlich	Weiblich	
			zusammen	dar. verhei- ratet				zusammen	dar. verhei- ratet
Bremen									
unter 1	730	385	345	-	45 - 46	740	459	281	240
1 - 2	656	329	327	-	46 - 47	727	494	233	186
2 - 3	620	304	316	-	47 - 48	692	468	224	175
3 - 4	641	346	295	-	48 - 49	659	436	223	174
4 - 5	715	372	343	-	49 - 50	555	380	175	146
zusammen	3 362	1 736	1 626	-	zusammen	3 373	2 237	1 136	921
5 - 6	761	399	362	-	50 - 51	523	351	172	141
6 - 7	787	419	368	-	51 - 52	432	292	140	112
7 - 8	707	366	341	-	52 - 53	349	226	123	90
8 - 9	689	354	335	-	53 - 54	360	228	132	100
9 - 10	751	387	364	-	54 - 55	331	220	111	76
zusammen	3 695	1 925	1 770	-	zusammen	1 995	1 317	678	519
10 - 11	743	363	380	-	55 - 56	260	156	104	77
11 - 12	877	448	429	-	56 - 57	212	132	80	55
12 - 13	873	480	393	-	57 - 58	213	132	81	59
13 - 14	832	452	380	-	58 - 59	190	125	65	43
14 - 15	869	450	419	-	59 - 60	160	87	73	48
zusammen	4 194	2 193	2 001	-	zusammen	1 035	632	403	282
15 - 16	829	439	390	4	60 - 61	133	69	64	41
16 - 17	850	441	409	17	61 - 62	137	65	72	38
17 - 18	802	426	376	24	62 - 63	117	62	55	33
18 - 19	810	418	392	65	63 - 64	104	54	50	31
19 - 20	755	402	353	85	64 - 65	115	53	62	29
zusammen	4 046	2 126	1 920	195	zusammen	606	303	303	172
20 - 21	733	398	335	116	65 - 66	91	51	40	17
21 - 22	852	443	409	185	66 - 67	89	42	47	23
22 - 23	889	476	413	217	67 - 68	90	48	42	10
23 - 24	828	460	368	216	68 - 69	49	29	20	7
24 - 25	813	461	352	228	69 - 70	31	13	18	6
zusammen	4 115	2 238	1 877	962	zusammen	350	183	167	63
25 - 26	833	469	364	242	70 - 71	42	22	20	3
26 - 27	832	455	377	270	71 - 72	43	19	24	11
27 - 28	843	475	368	283	72 - 73	49	26	23	6
28 - 29	827	444	383	294	73 - 74	40	18	22	3
29 - 30	811	465	346	273	74 - 75	53	19	34	12
zusammen	4 146	2 308	1 838	1 362	zusammen	227	104	123	35
30 - 31	782	449	333	262	75 - 76	60	24	36	10
31 - 32	950	514	436	344	76 - 77	43	18	25	5
32 - 33	861	436	425	339	77 - 78	40	22	18	4
33 - 34	786	347	439	358	78 - 79	20	11	9	2
34 - 35	893	387	506	433	79 - 80	27	11	16	4
zusammen	4 272	2 133	2 139	1 736	zusammen	190	86	104	25
35 - 36	820	410	410	364	80 - 81	19	7	12	3
36 - 37	933	471	462	380	81 - 82	25	7	18	4
37 - 38	1 075	573	502	429	82 - 83	24	9	15	1
38 - 39	1 028	532	496	422	83 - 84	26	11	15	1
39 - 40	1 017	576	441	379	84 - 85	20	8	12	-
zusammen	4 873	2 562	2 311	1 974	zusammen	114	42	72	9
40 - 41	954	553	401	346	85 UND MEHR	67	18	49	3
41 - 42	930	529	401	352					
42 - 43	910	543	367	312					
43 - 44	870	551	319	271					
44 - 45	792	509	283	245					
zusammen	4 456	2 685	1 771	1 526	I n s g e s a m t	45 116	24 828	20 288	9 784

# Volkszählung 1987

## 4 Ausländische Bevölkerung am Ort der Hauptwohnung nach Altersjahren

Alter von ... bis unter... Jahren	Insgesamt	Männlich	Weiblich		Alter von ... bis unter... Jahren	Insgesamt	Männlich	Weiblich	
			zusammen	dar. verhei- ratet				zusammen	dar. verhei- ratet
Nordrhein - Westfalen									
unter 1	20 720	10 579	10 141	-	45 - 46	19 897	12 751	7 146	6 224
1 - 2	18 973	9 781	9 192	-	46 - 47	20 117	13 329	6 788	5 906
2 - 3	18 511	9 608	8 903	-	47 - 48	20 737	13 910	6 827	5 944
3 - 4	18 816	9 607	9 209	-	48 - 49	18 174	12 123	6 051	5 225
4 - 5	20 506	10 497	10 009	-	49 - 50	17 109	11 467	5 642	4 769
zusammen	97 526	50 072	47 454	-	zusammen	96 034	63 580	32 454	28 068
5 - 6	21 717	11 329	10 386	-	50 - 51	15 340	10 354	4 986	4 203
6 - 7	22 355	11 618	10 737	-	51 - 52	13 951	9 276	4 675	3 907
7 - 8	21 702	11 183	10 519	-	52 - 53	12 332	8 255	4 077	3 417
8 - 9	20 544	10 621	9 923	-	53 - 54	12 006	8 086	3 920	3 214
9 - 10	21 096	10 941	10 155	-	54 - 55	10 582	7 065	3 517	2 831
zusammen	107 414	55 692	51 722	-	zusammen	64 211	43 036	21 175	17 572
10 - 11	21 749	11 279	10 470	-	55 - 56	9 154	6 023	3 131	2 510
11 - 12	22 943	11 941	11 002	-	56 - 57	8 087	5 188	2 899	2 268
12 - 13	23 212	11 945	11 267	-	57 - 58	7 479	4 742	2 737	2 106
13 - 14	24 062	12 340	11 722	-	58 - 59	6 445	3 993	2 452	1 793
14 - 15	24 081	12 486	11 595	32	59 - 60	5 852	3 591	2 261	1 614
zusammen	116 047	59 991	56 056	32	zusammen	37 017	23 537	13 480	10 291
15 - 16	24 108	12 523	11 585	123	60 - 61	5 400	3 208	2 192	1 481
16 - 17	23 824	12 593	11 231	539	61 - 62	4 708	2 804	1 904	1 251
17 - 18	23 320	12 405	10 915	1 145	62 - 63	4 248	2 424	1 824	1 120
18 - 19	22 199	11 793	10 406	1 991	63 - 64	3 778	2 137	1 641	978
19 - 20	21 416	11 441	9 975	2 739	64 - 65	3 494	1 908	1 586	899
zusammen	114 867	60 755	54 112	6 537	zusammen	21 628	12 481	9 147	5 719
20 - 21	20 777	11 190	9 587	3 638	65 - 66	3 220	1 749	1 471	783
21 - 22	24 031	13 109	10 922	5 328	66 - 67	2 720	1 411	1 309	664
22 - 23	25 365	14 119	11 246	6 304	67 - 68	2 577	1 352	1 225	567
23 - 24	25 054	14 243	10 811	6 680	68 - 69	1 606	898	708	325
24 - 25	24 080	13 908	10 172	6 939	69 - 70	1 415	787	628	250
zusammen	119 307	66 569	52 738	28 889	zusammen	11 538	6 197	5 341	2 589
25 - 26	22 601	12 640	9 961	7 265	70 - 71	1 411	769	642	263
26 - 27	21 619	11 898	9 721	7 307	71 - 72	1 356	748	608	229
27 - 28	23 053	12 671	10 382	8 213	72 - 73	1 743	856	887	285
28 - 29	21 542	12 016	9 526	7 588	73 - 74	1 579	758	821	259
29 - 30	21 949	12 324	9 625	7 902	74 - 75	1 391	677	714	200
zusammen	110 764	61 549	49 215	38 275	zusammen	7 480	3 808	3 672	1 236
30 - 31	21 930	12 505	9 425	7 940	75 - 76	1 250	592	658	181
31 - 32	23 144	12 485	10 658	9 152	76 - 77	1 168	534	634	165
32 - 33	22 056	11 028	11 028	9 534	77 - 78	1 082	436	646	147
33 - 34	21 344	10 199	11 145	9 688	78 - 79	932	355	577	126
34 - 35	22 176	10 179	11 997	10 481	79 - 80	830	315	515	95
zusammen	110 650	56 397	54 253	46 795	zusammen	5 262	2 232	3 030	714
35 - 36	22 047	10 317	11 730	10 236	80 - 81	762	331	431	62
36 - 37	23 434	11 331	12 103	10 612	81 - 82	592	250	342	66
37 - 38	26 889	13 520	13 369	11 838	82 - 83	568	195	373	44
38 - 39	25 913	13 887	12 026	10 656	83 - 84	474	165	309	44
39 - 40	26 289	14 548	11 741	10 389	84 - 85	412	137	275	22
zusammen	124 572	63 603	60 969	53 731	zusammen	2 808	1 078	1 730	238
40 - 41	25 202	14 525	10 677	9 439	85 UND MEHR	1 435	438	997	76
41 - 42	22 547	13 140	9 407	8 363					
42 - 43	22 589	13 242	9 347	8 358					
43 - 44	20 855	12 508	8 347	7 352					
44 - 45	20 322	12 549	7 773	6 881					
zusammen	111 515	65 964	45 551	40 393	Insgesamt	1 260 075	696 979	563 096	281 155

# Volkszählung 1987

## 4 Ausländische Bevölkerung am Ort der Hauptwohnung nach Altersjahren

Alter von ... bis unter... Jahren	Insgesamt	Männlich	Weiblich		Alter von ... bis unter... Jahren	Insgesamt	Männlich	Weiblich	
			zusammen	der. verhei- ratet				zusammen	der. verhei- ratet
Hessen									
unter 1	7 098	3 629	3 469	-	45 - 46	7 488	4 779	2 709	2 320
1 - 2	6 694	3 513	3 181	-	46 - 47	7 442	4 745	2 697	2 294
2 - 3	6 459	3 319	3 140	-	47 - 48	7 651	4 879	2 772	2 289
3 - 4	6 653	3 417	3 236	-	48 - 49	6 866	4 490	2 376	1 977
4 - 5	7 041	3 575	3 466	-	49 - 50	6 562	4 283	2 279	1 910
zusammen	33 945	17 453	16 492	-	zusammen	36 009	23 176	12 833	10 790
5 - 6	7 648	4 059	3 589	-	50 - 51	5 975	3 852	2 123	1 721
6 - 7	7 450	3 857	3 593	-	51 - 52	5 577	3 614	1 963	1 556
7 - 8	7 283	3 804	3 479	-	52 - 53	5 052	3 280	1 772	1 411
8 - 9	6 950	3 623	3 327	-	53 - 54	5 101	3 389	1 712	1 372
9 - 10	6 917	3 507	3 410	-	54 - 55	4 607	3 020	1 587	1 240
zusammen	36 248	18 850	17 398	-	zusammen	26 312	17 155	9 157	7 300
10 - 11	6 993	3 617	3 376	-	55 - 56	3 915	2 502	1 413	1 084
11 - 12	7 409	3 862	3 547	-	56 - 57	3 593	2 282	1 311	996
12 - 13	7 499	3 872	3 627	-	57 - 58	3 373	2 144	1 229	909
13 - 14	7 599	3 955	3 644	-	58 - 59	2 907	1 793	1 114	786
14 - 15	7 729	4 067	3 662	13	59 - 60	2 494	1 525	969	650
zusammen	37 229	19 373	17 856	13	zusammen	16 282	10 246	6 036	4 425
15 - 16	7 770	4 115	3 655	46	60 - 61	2 275	1 387	888	555
16 - 17	7 975	4 162	3 813	168	61 - 62	1 931	1 156	775	495
17 - 18	7 791	4 230	3 561	420	62 - 63	1 734	1 005	729	438
18 - 19	7 656	4 033	3 663	709	63 - 64	1 566	941	625	360
19 - 20	7 431	3 820	3 611	1 041	64 - 65	1 356	786	570	313
zusammen	38 663	20 360	18 303	2 384	zusammen	8 862	5 275	3 587	2 161
20 - 21	7 767	4 081	3 686	1 355	65 - 66	1 188	681	507	276
21 - 22	8 682	4 552	4 130	1 921	66 - 67	996	576	420	199
22 - 23	9 507	4 999	4 508	2 572	67 - 68	931	508	423	201
23 - 24	9 471	5 172	4 299	2 603	68 - 69	557	317	240	88
24 - 25	9 164	5 064	4 100	2 720	69 - 70	484	283	201	62
zusammen	44 591	23 868	20 723	11 171	zusammen	4 156	2 365	1 791	832
25 - 26	8 804	4 772	4 032	2 763	70 - 71	431	222	209	76
26 - 27	8 630	4 706	3 924	2 836	71 - 72	408	224	184	65
27 - 28	9 208	5 061	4 147	3 169	72 - 73	470	262	208	62
28 - 29	8 754	4 832	3 922	2 995	73 - 74	445	238	207	59
29 - 30	8 912	4 851	4 061	3 241	74 - 75	418	216	202	50
zusammen	44 308	24 222	20 086	15 004	zusammen	2 172	1 162	1 010	312
30 - 31	9 040	4 892	4 148	3 423	75 - 76	330	161	169	41
31 - 32	9 591	5 112	4 479	3 725	76 - 77	311	147	164	56
32 - 33	9 482	4 892	4 590	3 857	77 - 78	262	126	136	37
33 - 34	8 948	4 464	4 485	3 816	78 - 79	266	109	157	32
34 - 35	9 397	4 443	4 954	4 167	79 - 80	224	94	130	23
zusammen	46 459	23 803	22 656	18 988	zusammen	1 393	637	756	189
35 - 36	9 133	4 386	4 747	3 987	80 - 81	220	91	129	16
36 - 37	9 619	4 791	4 828	4 144	81 - 82	167	70	97	15
37 - 38	10 493	5 323	5 170	4 428	82 - 83	145	49	96	11
38 - 39	10 395	5 655	4 740	4 036	83 - 84	127	48	79	8
39 - 40	10 435	5 788	4 647	3 967	84 - 85	125	49	76	4
zusammen	50 075	25 943	24 132	20 562	zusammen	784	307	477	54
40 - 41	9 854	5 724	4 130	3 525	85 UND MEHR	504	145	359	30
41 - 42	8 545	5 005	3 540	2 999					
42 - 43	8 589	4 998	3 591	3 037					
43 - 44	8 226	4 941	3 285	2 791					
44 - 45	8 059	4 931	3 128	2 614					
zusammen	43 273	25 599	17 674	14 966	Insgesamt	471 265	259 939	211 326	109 181

**Volkszählung 1987**  
**4 Ausländische Bevölkerung am Ort der Hauptwohnung nach Altersjahren**

Alter von ... bis unter... Jahren	Insgesamt	Männlich	Weiblich		Alter von ... bis unter... Jahren	Insgesamt	Männlich	Weiblich	
			zusammen	dar. verhei- rätet				zusammen	dar. verhei- rätet
Rheinland - Pfalz									
unter 1	2 222	1 125	1 097	-	45 - 46	2 323	1 463	854	734
1 - 2	2 070	1 022	1 048	-	46 - 47	2 323	1 503	820	722
2 - 3	2 055	1 062	993	-	47 - 48	2 279	1 480	799	686
3 - 4	2 072	1 099	973	-	48 - 49	2 094	1 380	714	606
4 - 5	2 297	1 198	1 099	-	49 - 50	1 929	1 289	640	538
zusammen	10 716	5 506	5 210	-	zusammen	10 948	7 121	3 827	3 286
5 - 6	2 413	1 280	1 133	-	50 - 51	1 758	1 163	595	490
6 - 7	2 399	1 208	1 191	-	51 - 52	1 623	1 075	548	455
7 - 8	2 287	1 156	1 131	-	52 - 53	1 438	944	494	379
8 - 9	2 229	1 159	1 070	-	53 - 54	1 409	1 006	403	315
9 - 10	2 235	1 175	1 060	-	54 - 55	1 285	837	448	349
zusammen	11 563	5 978	5 585	-	zusammen	7 513	5 025	2 488	1 988
10 - 11	2 266	1 149	1 117	-	55 - 56	1 090	702	388	294
11 - 12	2 336	1 201	1 135	-	56 - 57	1 051	691	360	269
12 - 13	2 517	1 282	1 235	-	57 - 58	943	587	356	273
13 - 14	2 591	1 332	1 259	-	58 - 59	855	530	325	223
14 - 15	2 548	1 336	1 212	2	59 - 60	825	505	320	207
zusammen	12 258	6 300	5 958	2	zusammen	4 764	3 015	1 749	1 266
15 - 16	2 491	1 317	1 174	13	60 - 61	777	509	268	174
16 - 17	2 497	1 357	1 140	44	61 - 62	780	488	292	184
17 - 18	2 482	1 317	1 165	102	62 - 63	704	450	254	153
18 - 19	2 500	1 269	1 231	208	63 - 64	686	424	262	152
19 - 20	2 533	1 304	1 229	328	64 - 65	611	389	222	135
zusammen	12 503	6 564	5 939	695	zusammen	3 558	2 260	1 298	798
20 - 21	2 458	1 285	1 173	405	65 - 66	520	313	207	101
21 - 22	2 781	1 533	1 248	562	66 - 67	466	262	204	111
22 - 23	3 217	1 753	1 464	797	67 - 68	401	227	174	80
23 - 24	3 216	1 806	1 410	872	68 - 69	291	194	97	45
24 - 25	3 184	1 861	1 323	888	69 - 70	233	129	104	43
zusammen	14 856	8 238	6 618	3 524	zusammen	1 911	1 125	786	380
25 - 26	3 074	1 715	1 359	994	70 - 71	221	143	78	34
26 - 27	2 933	1 644	1 289	992	71 - 72	220	145	75	32
27 - 28	3 106	1 713	1 393	1 092	72 - 73	262	156	106	39
28 - 29	3 017	1 700	1 317	1 056	73 - 74	211	126	85	32
29 - 30	2 526	1 659	1 267	1 036	74 - 75	194	115	79	19
zusammen	15 056	8 431	6 625	5 170	zusammen	1 108	685	423	156
30 - 31	2 896	1 622	1 276	1 083	75 - 76	166	95	71	14
31 - 32	3 103	1 657	1 446	1 263	76 - 77	168	91	77	23
32 - 33	3 010	1 577	1 433	1 234	77 - 78	168	83	85	18
33 - 34	2 803	1 322	1 481	1 282	78 - 79	129	65	64	14
34 - 35	2 988	1 449	1 539	1 339	79 - 80	108	45	63	8
zusammen	14 802	7 627	7 175	6 201	zusammen	739	379	360	77
35 - 36	2 890	1 345	1 545	1 313	80 - 81	111	50	61	6
36 - 37	3 005	1 453	1 552	1 341	81 - 82	73	23	50	8
37 - 38	3 460	1 772	1 688	1 467	82 - 83	63	19	44	5
38 - 39	3 372	1 840	1 532	1 327	83 - 84	93	33	60	4
39 - 40	3 095	1 739	1 356	1 200	84 - 85	63	25	38	5
zusammen	15 822	8 149	7 673	6 648	zusammen	403	150	253	28
40 - 41	3 223	1 910	1 313	1 145	85 UND MEHR	269	87	182	8
41 - 42	2 790	1 649	1 141	996					
42 - 43	2 628	1 533	1 095	974					
43 - 44	2 570	1 544	1 026	908					
44 - 45	2 420	1 475	945	817					
zusammen	13 631	8 111	5 520	4 840	Insgesamt	152 420	84 751	67 669	35 067

# Volkszählung 1987

## 4 Ausländische Bevölkerung am Ort der Hauptwohnung nach Altersjahren

Alter von ... bis unter... Jahren	Insgesamt	Männlich	Weiblich		Alter von ... bis unter... Jahren	Insgesamt	Männlich	Weiblich	
			zusammen	dar. verheiratet				zusammen	dar. verheiratet
Baden - Württemberg									
unter 1	11 830	6 035	5 795	-	45 - 46	14 091	8 972	5 119	4 349
1 - 2	11 351	5 857	5 494	-	46 - 47	13 991	9 026	4 965	4 180
2 - 3	11 424	5 887	5 537	-	47 - 48	14 427	9 394	5 033	4 262
3 - 4	11 784	6 072	5 712	-	48 - 49	12 758	8 290	4 468	3 710
4 - 5	13 162	6 757	6 405	-	49 - 50	12 102	7 807	4 295	3 524
zusammen	59 551	30 608	28 943	-	zusammen	67 369	43 489	23 880	20 025
5 - 6	14 365	7 398	6 967	-	50 - 51	11 370	7 340	4 030	3 291
6 - 7	14 376	7 465	6 911	-	51 - 52	10 336	6 606	3 730	3 017
7 - 8	13 227	6 734	6 493	-	52 - 53	9 693	6 247	3 446	2 722
8 - 9	12 918	6 588	6 330	-	53 - 54	9 807	6 493	3 314	2 646
9 - 10	12 806	6 597	6 209	-	54 - 55	8 699	5 644	3 055	2 432
zusammen	67 692	34 782	32 910	-	zusammen	49 905	32 330	17 575	14 108
10 - 11	13 527	7 013	6 514	-	55 - 56	7 605	4 954	2 651	2 024
11 - 12	14 444	7 434	7 010	-	56 - 57	6 883	4 369	2 514	1 904
12 - 13	14 797	7 529	7 268	-	57 - 58	6 276	3 959	2 317	1 736
13 - 14	14 700	7 555	7 145	-	58 - 59	5 334	3 380	1 954	1 403
14 - 15	14 541	7 551	6 990	14	59 - 60	4 747	2 959	1 788	1 249
zusammen	72 009	37 082	34 927	14	zusammen	30 845	19 621	11 224	8 316
15 - 16	14 726	7 666	7 060	87	60 - 61	4 126	2 480	1 646	1 113
16 - 17	14 206	7 444	6 762	251	61 - 62	3 490	2 108	1 382	864
17 - 18	13 528	7 099	6 429	529	62 - 63	3 008	1 804	1 204	745
18 - 19	13 681	7 328	6 353	1 086	63 - 64	2 655	1 550	1 105	620
19 - 20	13 617	7 169	6 448	1 676	64 - 65	2 310	1 310	1 000	544
zusammen	69 758	36 706	33 052	3 629	zusammen	15 589	9 252	6 337	3 886
20 - 21	13 544	7 249	6 295	2 257	65 - 66	1 980	1 131	849	442
21 - 22	15 799	8 718	7 081	3 151	66 - 67	1 601	897	704	338
22 - 23	16 906	9 727	7 179	3 994	67 - 68	1 424	788	636	279
23 - 24	17 019	10 040	6 979	4 322	68 - 69	892	482	410	175
24 - 25	16 446	9 594	6 852	4 657	69 - 70	721	392	329	128
zusammen	79 714	45 328	34 386	18 381	zusammen	6 618	3 690	2 928	1 362
25 - 26	15 236	8 531	6 705	4 900	70 - 71	701	385	316	118
26 - 27	14 655	7 974	6 581	5 108	71 - 72	687	400	287	105
27 - 28	15 573	8 482	7 091	5 624	72 - 73	772	372	400	158
28 - 29	14 811	8 159	6 652	5 398	73 - 74	731	376	355	120
29 - 30	14 973	8 362	6 611	5 524	74 - 75	721	359	362	94
zusammen	75 248	41 508	33 740	26 554	zusammen	3 612	1 892	1 720	595
30 - 31	15 272	8 611	6 661	5 623	75 - 76	601	301	300	83
31 - 32	16 561	9 031	7 530	6 523	76 - 77	552	250	302	80
32 - 33	15 781	7 801	7 980	6 963	77 - 78	527	227	300	69
33 - 34	14 829	6 877	7 952	6 950	78 - 79	440	202	238	53
34 - 35	15 930	7 287	8 643	7 544	79 - 80	440	185	255	59
zusammen	78 373	39 607	38 766	33 603	zusammen	2 560	1 165	1 395	344
35 - 36	15 875	7 591	8 284	7 178	80 - 81	374	161	213	34
36 - 37	17 080	8 338	8 742	7 603	81 - 82	320	114	206	28
37 - 38	19 171	9 917	9 254	8 030	82 - 83	316	112	204	29
38 - 39	18 906	10 488	8 418	7 352	83 - 84	285	98	187	21
39 - 40	18 663	10 694	7 969	6 936	84 - 85	248	81	167	20
zusammen	89 695	47 028	42 667	37 099	zusammen	1 543	566	977	132
40 - 41	18 229	10 844	7 385	6 417	85 UND MEHR	1 019	311	708	56
41 - 42	15 616	9 348	6 268	5 501					
42 - 43	15 437	9 248	6 189	5 371					
43 - 44	14 880	9 037	5 843	5 035					
44 - 45	14 415	9 126	5 289	4 506					
zusammen	78 577	47 603	30 974	26 830	I n s g e s a m t	849 677	472 568	377 109	194 934

# Volkszählung 1987

## 4 Ausländische Bevölkerung am Ort der Hauptwohnung nach Altersjahren

Alter von ... bis unter... Jahren	Insgesamt	Männlich	Weiblich		Alter von ... bis unter... Jahren	Insgesamt	Männlich	Weiblich	
			zusammen	dar. verheir- tet				zusammen	dar. verheir- tet
Bayern									
unter 1	7 524	3 890	3 634	-	45 - 46	11 137	7 204	3 933	3 131
1 - 2	7 146	3 666	3 480	-	46 - 47	11 003	7 190	3 813	2 980
2 - 3	7 156	3 713	3 443	-	47 - 48	10 963	7 220	3 743	2 897
3 - 4	7 180	3 687	3 493	-	48 - 49	9 650	6 341	3 309	2 599
4 - 5	7 995	4 106	3 889	-	49 - 50	8 960	5 977	2 983	2 292
zusammen	37 001	19 062	17 939	-	zusammen	51 713	33 932	17 781	13 899
5 - 6	8 718	4 416	4 302	-	50 - 51	7 795	5 168	2 627	1 964
6 - 7	8 694	4 493	4 201	-	51 - 52	7 151	4 740	2 411	1 805
7 - 8	8 517	4 377	4 140	-	52 - 53	6 567	4 382	2 185	1 660
8 - 9	8 031	4 196	3 835	-	53 - 54	6 237	4 265	1 972	1 461
9 - 10	8 312	4 355	3 957	-	54 - 55	5 795	3 940	1 855	1 380
zusammen	42 272	21 837	20 435	-	zusammen	33 545	22 495	11 050	8 270
10 - 11	8 840	4 595	4 245	-	55 - 56	4 969	3 309	1 660	1 203
11 - 12	9 361	4 781	4 580	-	56 - 57	4 681	3 056	1 625	1 149
12 - 13	9 244	4 759	4 485	-	57 - 58	4 128	2 665	1 463	1 009
13 - 14	9 385	4 863	4 522	-	58 - 59	3 581	2 223	1 358	902
14 - 15	9 343	4 956	4 387	13	59 - 60	3 102	1 864	1 238	802
zusammen	46 173	23 954	22 219	13	zusammen	20 461	13 117	7 344	5 065
15 - 16	9 552	5 044	4 508	56	60 - 61	2 799	1 670	1 129	657
16 - 17	9 315	4 987	4 328	157	61 - 62	2 681	1 554	1 127	674
17 - 18	9 158	4 891	4 267	383	62 - 63	2 418	1 375	1 043	591
18 - 19	9 048	4 817	4 231	678	63 - 64	2 224	1 218	1 006	543
19 - 20	9 071	4 799	4 272	1 072	64 - 65	1 954	1 110	844	412
zusammen	46 144	24 538	21 606	2 346	zusammen	12 076	6 927	5 149	2 877
20 - 21	9 297	4 954	4 343	1 460	65 - 66	1 893	1 073	820	396
21 - 22	10 971	6 154	4 817	2 048	66 - 67	1 614	903	711	345
22 - 23	11 424	6 530	4 894	2 457	67 - 68	1 451	822	629	277
23 - 24	11 811	6 859	4 952	2 836	68 - 69	952	553	399	155
24 - 25	11 325	6 578	4 747	2 909	69 - 70	780	443	337	132
zusammen	54 828	31 075	23 753	11 710	zusammen	6 690	3 794	2 896	1 305
25 - 26	11 048	6 277	4 771	3 148	70 - 71	731	440	291	95
26 - 27	10 568	5 957	4 611	3 187	71 - 72	748	424	324	102
27 - 28	11 320	6 373	4 947	3 639	72 - 73	855	466	389	131
28 - 29	10 811	6 067	4 744	3 530	73 - 74	811	419	392	120
29 - 30	10 825	6 126	4 699	3 680	74 - 75	797	414	383	98
zusammen	54 572	30 800	23 772	17 184	zusammen	3 942	2 163	1 779	546
30 - 31	11 012	6 035	4 977	3 920	75 - 76	738	384	354	101
31 - 32	11 977	6 441	5 536	4 522	76 - 77	687	359	328	78
32 - 33	11 950	5 844	6 106	5 015	77 - 78	586	280	306	71
33 - 34	11 820	5 325	6 495	5 321	78 - 79	535	269	266	56
34 - 35	12 919	5 815	7 104	5 862	79 - 80	477	227	250	38
zusammen	59 678	29 460	30 218	24 640	zusammen	3 023	1 519	1 504	344
35 - 36	12 906	5 941	6 965	5 738	80 - 81	449	191	258	42
36 - 37	14 172	6 867	7 305	5 957	81 - 82	396	176	220	36
37 - 38	15 850	8 180	7 670	6 363	82 - 83	329	157	172	17
38 - 39	15 438	8 427	7 011	5 781	83 - 84	288	105	183	19
39 - 40	15 242	8 568	6 674	5 531	84 - 85	249	89	160	18
zusammen	73 608	37 983	35 625	29 370	zusammen	1 711	718	993	132
40 - 41	14 717	8 603	6 114	4 983	85 UND MEHR	1 058	320	738	35
41 - 42	12 178	7 182	4 996	4 058					
42 - 43	12 420	7 445	4 975	4 065					
43 - 44	11 970	7 457	4 513	3 645					
44 - 45	11 772	7 540	4 232	3 414					
zusammen	63 057	38 227	24 830	20 165	I n s g e s a m t	611 552	341 921	269 631	137 901

# Volkszählung 1987

## 4 Ausländische Bevölkerung am Ort der Hauptwohnung nach Altersjahren

Alter von ... bis unter... Jahren	Insgesamt	Männlich	Weiblich		Alter von ... bis unter... Jahren	Insgesamt	Männlich	Weiblich	
			zusammen	dar. verheiratet				zusammen	dar. verheiratet
Saarland									
unter 1	629	325	304	-	45 - 46	550	371	179	155
1 - 2	540	291	249	-	46 - 47	591	364	227	188
2 - 3	555	289	266	-	47 - 48	557	365	192	170
3 - 4	544	310	234	-	48 - 49	557	371	186	157
4 - 5	579	304	275	-	49 - 50	523	359	164	139
zusammen	2 847	1 519	1 328	-	zusammen	2 778	1 830	948	809
5 - 6	614	319	295	-	50 - 51	437	292	145	123
6 - 7	611	307	304	-	51 - 52	409	273	136	113
7 - 8	606	316	290	-	52 - 53	399	272	127	103
8 - 9	570	289	281	-	53 - 54	416	264	152	118
9 - 10	609	312	297	-	54 - 55	356	237	119	92
zusammen	3 010	1 543	1 467	-	zusammen	2 017	1 338	679	549
10 - 11	673	339	334	-	55 - 56	378	223	155	118
11 - 12	640	336	304	-	56 - 57	305	192	113	88
12 - 13	692	323	369	-	57 - 58	317	199	118	89
13 - 14	682	347	335	-	58 - 59	275	164	111	85
14 - 15	731	384	347	-	59 - 60	273	160	113	80
zusammen	3 418	1 729	1 689	-	zusammen	1 548	938	610	460
15 - 16	719	365	354	3	60 - 61	295	185	110	75
16 - 17	707	356	351	5	61 - 62	244	131	113	79
17 - 18	704	364	340	17	62 - 63	265	162	103	61
18 - 19	763	410	353	46	63 - 64	204	113	91	57
19 - 20	766	422	344	80	64 - 65	197	118	79	51
zusammen	3 659	1 917	1 742	151	zusammen	1 205	709	496	323
20 - 21	808	430	378	96	65 - 66	206	111	95	53
21 - 22	835	433	402	171	66 - 67	161	87	74	36
22 - 23	853	482	371	169	67 - 68	166	85	81	44
23 - 24	861	494	367	197	68 - 69	80	40	40	13
24 - 25	959	561	398	245	69 - 70	84	51	33	14
zusammen	4 316	2 400	1 916	880	zusammen	697	374	323	160
25 - 26	881	491	390	262	70 - 71	92	61	31	14
26 - 27	867	491	376	253	71 - 72	74	34	40	15
27 - 28	934	555	379	289	72 - 73	105	58	47	19
28 - 29	866	477	389	306	73 - 74	97	44	53	20
29 - 30	907	542	365	298	74 - 75	74	43	31	9
zusammen	4 455	2 556	1 899	1 408	zusammen	442	240	202	77
30 - 31	915	533	382	305	75 - 76	83	51	32	6
31 - 32	926	519	407	338	76 - 77	64	38	26	8
32 - 33	967	507	460	372	77 - 78	68	23	45	6
33 - 34	882	466	416	350	78 - 79	46	18	28	4
34 - 35	863	457	406	347	79 - 80	47	20	27	5
zusammen	4 553	2 482	2 071	1 712	zusammen	308	150	158	29
35 - 36	874	467	407	360	80 - 81	37	14	23	5
36 - 37	868	468	400	335	81 - 82	34	14	20	2
37 - 38	969	535	434	376	82 - 83	41	17	24	1
38 - 39	923	574	349	297	83 - 84	39	8	31	1
39 - 40	904	563	341	300	84 - 85	28	12	16	1
zusammen	4 538	2 607	1 931	1 668	zusammen	179	65	114	10
40 - 41	834	529	305	269	85 UND MEHR	90	28	62	1
41 - 42	698	432	266	241					
42 - 43	688	457	231	204					
43 - 44	656	420	236	202					
44 - 45	615	394	221	198					
zusammen	3 491	2 232	1 259	1 114	Insgesamt	43 551	24 657	18 894	9 351

# Volkszählung 1987

## 4 Ausländische Bevölkerung am Ort der Hauptwohnung nach Altersjahren

Alter von ... bis unter... Jahren	Insgesamt	Männlich	Weiblich		Alter von ... bis unter... Jahren	Insgesamt	Männlich	Weiblich	
			zusammen	dar. verheir- tet				zusammen	dar. verheir- tet
Berlin (West)									
unter 1	3 904	1 870	1 934	-	45 - 46	3 567	2 219	1 348	1 062
1 - 2	3 637	1 889	1 748	-	46 - 47	3 575	2 252	1 323	1 055
2 - 3	3 513	1 778	1 735	-	47 - 48	3 508	2 215	1 293	1 003
3 - 4	3 477	1 738	1 739	-	48 - 49	3 206	2 100	1 106	850
4 - 5	3 642	1 879	1 763	-	49 - 50	2 953	1 853	1 100	849
zusammen	18 173	9 254	8 919	-	zusammen	16 809	10 639	6 170	4 819
5 - 6	3 775	1 932	1 843	-	50 - 51	2 531	1 615	916	718
6 - 7	3 968	2 039	1 929	-	51 - 52	2 258	1 452	806	567
7 - 8	3 528	1 866	1 662	-	52 - 53	1 883	1 213	670	477
8 - 9	3 403	1 762	1 641	-	53 - 54	1 919	1 326	593	415
9 - 10	3 473	1 757	1 716	-	54 - 55	1 540	959	581	406
zusammen	18 147	9 356	8 791	-	zusammen	10 131	6 565	3 566	2 583
10 - 11	3 523	1 761	1 762	-	55 - 56	1 274	815	459	317
11 - 12	3 751	1 920	1 831	-	56 - 57	1 072	643	429	291
12 - 13	3 853	2 011	1 842	-	57 - 58	899	520	379	254
13 - 14	3 710	1 906	1 804	-	58 - 59	748	457	291	199
14 - 15	3 912	2 042	1 870	9	59 - 60	681	401	280	174
zusammen	18 749	9 640	9 109	9	zusammen	4 674	2 836	1 838	1 235
15 - 16	4 060	2 136	1 924	43	60 - 61	569	315	254	160
16 - 17	4 067	2 205	1 862	118	61 - 62	459	245	214	108
17 - 18	3 988	2 110	1 878	276	62 - 63	428	235	193	98
18 - 19	3 919	2 103	1 816	459	63 - 64	359	181	178	97
19 - 20	3 722	1 918	1 804	648	64 - 65	284	148	136	59
zusammen	19 756	10 472	9 284	1 544	zusammen	2 095	1 124	975	522
20 - 21	3 770	1 951	1 819	804	65 - 66	286	147	139	62
21 - 22	4 818	2 619	2 199	1 149	66 - 67	306	159	147	56
22 - 23	5 220	2 869	2 351	1 395	67 - 68	263	151	112	37
23 - 24	5 078	2 802	2 276	1 419	68 - 69	176	90	86	35
24 - 25	4 889	2 786	2 103	1 376	69 - 70	125	75	50	13
zusammen	23 775	13 027	10 748	6 143	zusammen	1 156	622	534	203
25 - 26	4 578	2 538	2 040	1 361	70 - 71	125	71	54	13
26 - 27	4 447	2 442	2 005	1 387	71 - 72	116	62	54	16
27 - 28	4 695	2 507	2 088	1 503	72 - 73	172	83	89	27
28 - 29	4 267	2 381	1 886	1 385	73 - 74	148	71	77	24
29 - 30	4 255	2 415	1 840	1 364	74 - 75	143	77	66	10
zusammen	22 242	12 383	9 859	7 000	zusammen	704	364	340	90
30 - 31	4 264	2 441	1 823	1 413	75 - 76	133	60	73	16
31 - 32	4 729	2 595	2 134	1 690	76 - 77	127	58	69	15
32 - 33	4 405	2 287	2 118	1 674	77 - 78	119	54	65	13
33 - 34	4 157	2 043	2 114	1 675	78 - 79	121	48	73	15
34 - 35	4 282	2 027	2 255	1 824	79 - 80	117	43	74	13
zusammen	21 837	11 393	10 444	8 276	zusammen	617	263	354	72
35 - 36	4 345	1 988	2 357	1 907	80 - 81	118	38	80	10
36 - 37	4 609	2 105	2 504	1 981	81 - 82	86	33	53	9
37 - 38	5 249	2 443	2 806	2 261	82 - 83	66	22	44	7
38 - 39	4 784	2 331	2 453	1 976	83 - 84	52	22	30	2
39 - 40	4 820	2 395	2 425	1 957	84 - 85	68	19	49	9
zusammen	23 807	11 262	12 545	10 082	zusammen	390	134	256	37
40 - 41	4 653	2 522	2 131	1 714	85 UND MEHR	217	71	146	12
41 - 42	4 161	2 352	1 809	1 472					
42 - 43	3 980	2 189	1 791	1 472					
43 - 44	3 744	2 137	1 607	1 281					
44 - 45	3 668	2 212	1 456	1 142					
zusammen	20 206	11 412	8 794	7 081	I n s g e s a m t	223 489	120 817	102 672	49 708



# Volkszählung 1987

## 4 Ausländische Bevölkerung am Ort der Hauptwohnung nach Altersjahren

Alter von ... bis unter... Jahren	Insgesamt	Männlich	Weiblich		Alter von ... bis unter... Jahren	Insgesamt	Männlich	Weiblich	
			zusammen	dar. verheir- tet				zusammen	dar. verheir- tet
Bundesgebiet									
unter 1	61 604	31 548	30 056	-	45 - 46	67 716	43 177	24 539	20 701
1 - 2	57 657	29 847	27 810	-	46 - 47	67 485	43 789	23 696	19 873
2 - 3	56 788	29 325	27 463	-	47 - 48	68 404	44 785	23 619	19 715
3 - 4	57 991	29 864	28 127	-	48 - 49	60 839	40 084	20 755	17 189
4 - 5	63 226	32 456	30 770	-	49 - 50	57 132	37 651	19 481	15 972
zusammen	297 266	153 040	144 226	-	zusammen	321 576	209 486	112 090	93 450
5 - 6	67 787	35 140	32 647	-	50 - 51	51 352	33 895	17 457	14 143
6 - 7	68 328	35 347	32 981	-	51 - 52	46 845	30 647	16 198	12 931
7 - 8	65 096	33 591	31 505	-	52 - 53	42 172	27 683	14 489	11 536
8 - 9	62 274	32 145	30 129	-	53 - 54	41 656	28 021	13 635	10 756
9 - 10	63 121	32 661	30 460	-	54 - 55	37 005	24 439	12 566	9 787
zusammen	326 606	166 884	157 722	-	zusammen	219 030	144 685	74 345	59 153
10 - 11	65 517	33 814	31 703	-	55 - 56	32 012	20 864	11 148	8 515
11 - 12	69 368	35 880	33 488	-	56 - 57	28 926	18 510	10 416	7 834
12 - 13	70 414	36 247	34 167	-	57 - 58	26 425	16 666	9 759	7 209
13 - 14	71 625	36 955	34 670	-	58 - 59	22 785	14 150	8 635	6 085
14 - 15	71 558	37 415	34 143	92	59 - 60	20 434	12 461	7 973	5 463
zusammen	348 482	180 311	168 171	92	zusammen	130 582	82 651	47 931	35 106
15 - 16	72 494	37 982	34 512	412	60 - 61	18 484	11 041	7 443	4 825
16 - 17	71 572	37 876	33 696	1 450	61 - 62	16 452	9 706	6 746	4 255
17 - 18	69 867	37 079	32 788	3 230	62 - 63	14 739	8 571	6 168	3 685
18 - 19	68 597	36 424	32 173	5 865	63 - 64	13 232	7 598	5 634	3 219
19 - 20	67 157	35 482	31 675	8 579	64 - 65	11 914	6 680	5 234	2 819
zusammen	349 687	184 843	164 844	19 536	zusammen	74 821	43 596	31 225	18 803
20 - 21	66 920	35 713	31 207	11 251	65 - 66	10 813	6 006	4 807	2 474
21 - 22	77 768	42 469	35 299	16 267	66 - 67	9 185	5 028	4 157	2 048
22 - 23	83 001	46 302	36 699	20 072	67 - 68	8 407	4 603	3 804	1 716
23 - 24	83 152	47 400	35 752	21 609	68 - 69	5 317	3 025	2 292	961
24 - 25	80 508	46 219	34 289	22 576	69 - 70	4 536	2 545	1 991	766
zusammen	391 349	218 103	173 246	91 785	zusammen	38 258	21 207	17 051	7 965
25 - 26	76 668	42 937	33 731	23 715	70 - 71	4 388	2 496	1 892	709
26 - 27	74 066	41 047	33 019	24 179	71 - 72	4 305	2 459	1 846	676
27 - 28	78 901	43 667	35 234	27 106	72 - 73	5 178	2 693	2 485	838
28 - 29	74 411	41 515	32 896	25 659	73 - 74	4 772	2 443	2 329	753
29 - 30	75 118	42 199	32 919	26 497	74 - 75	4 431	2 265	2 166	584
zusammen	379 164	211 365	167 799	127 156	zusammen	23 074	12 356	10 718	3 560
30 - 31	75 588	42 506	33 082	27 227	75 - 76	3 950	1 983	1 967	539
31 - 32	81 048	43 932	37 116	31 282	76 - 77	3 622	1 739	1 883	489
32 - 33	78 452	39 585	38 867	32 873	77 - 78	3 337	1 493	1 844	421
33 - 34	75 039	35 684	39 355	33 478	78 - 79	2 888	1 262	1 626	345
34 - 35	79 412	36 866	42 546	36 327	79 - 80	2 661	1 109	1 552	288
zusammen	389 539	198 573	190 966	161 187	zusammen	16 458	7 586	8 872	2 082
35 - 36	78 980	37 374	41 606	35 412	80 - 81	2 408	1 034	1 374	208
36 - 37	84 225	41 029	43 196	36 808	81 - 82	1 984	817	1 167	199
37 - 38	94 845	48 207	46 638	40 080	82 - 83	1 807	672	1 135	149
38 - 39	91 917	49 743	42 174	36 215	83 - 84	1 600	573	1 027	122
39 - 40	91 391	50 875	40 516	34 857	84 - 85	1 411	491	920	88
zusammen	441 358	227 228	214 130	183 372	zusammen	9 210	3 587	5 623	766
40 - 41	88 071	51 088	36 983	31 708	85 UND MEHR	5 474	1 684	3 790	264
41 - 42	76 661	44 836	31 825	27 411					
42 - 43	76 340	44 931	31 409	27 076					
43 - 44	72 363	43 685	28 678	24 470					
44 - 45	70 206	43 750	26 456	22 442					
zusammen	383 641	228 290	155 351	133 107	Insgesamt	4 145 575	2 297 475	1 848 100	937 384

# Volkszählung 1987

## 5 Ausländische Bevölkerung am Ort der Hauptwohnung nach Altersjahren und ausgewählten Staatsangehörigkeiten

Alter von ... bis unter... Jahren	Insgesamt	Männlich	Weiblich		Alter von ... bis unter... Jahren	Insgesamt	Männlich	Weiblich	
			zusammen	dar. verheiratet				zusammen	dar. verheiratet
Bundesgebiet Griechische Staatsangehörigkeit									
unter 1	2442	1241	1201	-	45 - 46	4128	2341	1787	1615
1 - 2	2405	1284	1121	-	46 - 47	5179	2959	2220	2007
2 - 3	2557	1321	1236	-	47 - 48	5276	3028	2248	2006
3 - 4	2674	1387	1287	-	48 - 49	5449	3169	2280	2040
4 - 5	2966	1574	1392	-	49 - 50	5391	3129	2262	2037
zusammen	13044	6807	6237	-	zusammen	25423	14626	10797	9705
5 - 6	3187	1635	1552	-	50 - 51	5179	3055	2124	1902
6 - 7	3180	1634	1546	-	51 - 52	5094	2969	2125	1896
7 - 8	3191	1603	1588	-	52 - 53	4933	2943	1990	1715
8 - 9	3253	1628	1625	-	53 - 54	4489	2662	1827	1601
9 - 10	3411	1749	1662	-	54 - 55	3784	2173	1611	1386
zusammen	16222	8249	7973	-	zusammen	23479	13802	9677	8500
10 - 11	3877	1964	1913	-	55 - 56	3563	2163	1400	1181
11 - 12	4621	2311	2310	-	56 - 57	3478	2053	1425	1209
12 - 13	4908	2480	2428	-	57 - 58	3028	1785	1233	1038
13 - 14	5006	2483	2523	-	58 - 59	2857	1754	1103	906
14 - 15	5127	2609	2518	12	59 - 60	2403	1481	912	718
zusammen	23539	11847	11692	12	zusammen	15329	9256	6073	5052
15 - 16	5077	2556	2521	27	60 - 61	1935	1194	741	550
16 - 17	4844	2403	2441	62	61 - 62	1481	948	533	387
17 - 18	4745	2342	2403	150	62 - 63	1074	689	385	267
18 - 19	4813	2405	2408	362	63 - 64	805	493	312	206
19 - 20	5126	2469	2657	589	64 - 65	560	338	222	135
zusammen	24605	12175	12430	1190	zusammen	5855	3662	2193	1545
20 - 21	4522	2209	2313	822	65 - 66	450	273	177	91
21 - 22	4285	2170	2115	935	66 - 67	391	219	172	92
22 - 23	4215	2213	2002	1050	67 - 68	327	178	149	66
23 - 24	4154	2203	1951	1167	68 - 69	197	107	90	35
24 - 25	3978	2178	1800	1186	69 - 70	176	78	98	30
zusammen	21154	10973	10181	5160	zusammen	1541	855	686	314
25 - 26	4223	2320	1903	1301	70 - 71	171	84	87	34
26 - 27	4339	2444	1895	1376	71 - 72	189	92	97	24
27 - 28	4361	2460	1901	1423	72 - 73	190	87	103	28
28 - 29	4180	2413	1767	1411	73 - 74	153	50	103	29
29 - 30	4039	2286	1753	1451	74 - 75	185	50	135	40
zusammen	21142	11923	9219	6962	zusammen	888	363	525	155
30 - 31	3885	2191	1694	1460	75 - 76	163	50	113	28
31 - 32	3843	2089	1754	1526	76 - 77	174	50	124	29
32 - 33	3476	1846	1630	1414	77 - 78	154	54	100	22
33 - 34	3236	1482	1754	1538	78 - 79	134	52	82	14
34 - 35	3280	1404	1876	1691	79 - 80	105	26	79	18
zusammen	17720	9012	8708	7629	zusammen	730	232	498	111
35 - 36	3425	1371	2054	1852	80 - 81	101	43	58	5
36 - 37	3717	1428	2289	2098	81 - 82	96	33	63	11
37 - 38	3801	1571	2230	2038	82 - 83	67	21	46	5
38 - 39	4081	1999	2082	1898	83 - 84	65	15	50	4
39 - 40	4869	2451	2418	2223	84 - 85	46	12	34	2
zusammen	19893	8820	11073	10109	zusammen	375	124	251	27
40 - 41	5655	3123	2532	2321	85 UND MEHR	237	69	168	11
41 - 42	5282	2876	2406	2186					
42 - 43	4611	2489	2122	1927					
43 - 44	4005	2136	1869	1707					
44 - 45	3774	2139	1635	1490					
zusammen	23327	12763	10564	9631	I n s g e s a m t	254503	135558	118945	66113

# Volkszählung 1987

## 5 Ausländische Bevölkerung am Ort der Hauptwohnung nach Altersjahren und ausgewählten Staatsangehörigkeiten

Alter von ... bis unter... Jahren	Insgesamt	Männlich	Weiblich		Alter von ... bis unter... Jahren	Insgesamt	Männlich	Weiblich	
			zusammen	dar. verheir- tet				zusammen	dar. verheir- tet
Bundesgebiet Italienische Staatsangehörigkeit									
unter 1	7504	3735	3769	-	45 - 46	6693	4761	1932	1706
1 - 2	7207	3709	3498	-	46 - 47	7329	5102	2227	1980
2 - 3	7273	3729	3544	-	47 - 48	7655	5455	2200	1949
3 - 4	7576	3877	3699	-	48 - 49	7014	4925	2089	1844
4 - 5	7931	4009	3922	-	49 - 50	6440	4588	1852	1624
zusammen	37491	19059	18432	-	zusammen	35131	24831	10300	9103
5 - 6	8054	4149	3905	-	50 - 51	6092	4304	1788	1549
6 - 7	7502	3791	3711	-	51 - 52	6063	4259	1804	1546
7 - 8	6723	3448	3275	-	52 - 53	5588	3936	1652	1416
8 - 9	6294	3153	3141	-	53 - 54	5517	3878	1639	1417
9 - 10	6386	3323	3063	-	54 - 55	4859	3346	1513	1291
zusammen	34959	17864	17095	-	zusammen	28119	19723	8396	7219
10 - 11	6663	3406	3257	-	55 - 56	4335	3027	1308	1112
11 - 12	6942	3570	3372	-	56 - 57	4318	3020	1298	1071
12 - 13	7167	3595	3572	-	57 - 58	3926	2750	1176	961
13 - 14	7201	3679	3522	-	58 - 59	3344	2359	985	764
14 - 15	7315	3694	3621	6	59 - 60	3115	2195	920	702
zusammen	35288	17944	17344	6	zusammen	19038	13351	5687	4610
15 - 16	7541	3856	3685	9	60 - 61	2801	1956	845	594
16 - 17	8016	4086	3930	34	61 - 62	2365	1589	776	550
17 - 18	8171	4380	3791	89	62 - 63	2001	1353	648	442
18 - 19	8580	4661	3919	357	63 - 64	1730	1126	604	381
19 - 20	9283	4878	4405	932	64 - 65	1498	947	551	320
zusammen	41591	21861	19730	1421	zusammen	10395	6971	3424	2287
20 - 21	9467	5148	4319	1407	65 - 66	1305	826	479	278
21 - 22	9963	5648	4315	1845	66 - 67	1020	596	424	224
22 - 23	10793	6191	4602	2495	67 - 68	859	520	339	170
23 - 24	10759	6235	4524	2847	68 - 69	482	274	208	85
24 - 25	10781	6345	4436	3014	69 - 70	432	255	177	67
zusammen	51763	29567	22196	11608	zusammen	4098	2471	1627	824
25 - 26	10953	6363	4590	3505	70 - 71	428	256	172	68
26 - 27	11468	6661	4607	3612	71 - 72	499	295	203	77
27 - 28	11800	7071	4729	3868	72 - 73	489	264	225	78
28 - 29	11279	6794	4485	3703	73 - 74	444	256	188	65
29 - 30	11112	6765	4347	3667	74 - 75	406	221	185	54
zusammen	56612	33854	22758	18355	zusammen	2266	1293	973	342
30 - 31	10980	6783	4197	3616	75 - 76	354	178	176	51
31 - 32	10915	6920	3995	3459	76 - 77	302	165	137	46
32 - 33	10870	6912	3958	3466	77 - 78	284	137	147	29
33 - 34	9950	6338	3612	3196	78 - 79	220	115	105	23
34 - 35	9811	6207	3604	3162	79 - 80	220	94	126	25
zusammen	52526	33160	19366	16899	zusammen	1380	689	691	174
35 - 36	9565	6300	3265	2889	80 - 81	180	79	101	19
36 - 37	9494	6190	3304	2954	81 - 82	140	60	80	21
37 - 38	9384	6256	3128	2800	82 - 83	108	56	52	3
38 - 39	9555	6346	3209	2818	83 - 84	128	57	71	11
39 - 40	9107	6115	2992	2653	84 - 85	88	34	54	6
zusammen	47105	31207	15898	14114	zusammen	644	286	358	60
40 - 41	9095	6145	2950	2619	85 UND MEHR	301	103	198	16
41 - 42	7364	4883	2481	2208					
42 - 43	6683	4439	2244	1998					
43 - 44	6636	4516	2120	1881					
44 - 45	5948	4759	2189	1949					
zusammen	36726	24742	11984	10655	I n s g e s a m t	495433	298976	196457	97693

# Volkszählung 1987

## 5 Ausländische Bevölkerung am Ort der Hauptwohnung nach Altersjahren und ausgewählten Staatsangehörigkeiten

Alter von ... bis unter... Jahren	Insgesamt	Männlich	Weiblich		Alter von ... bis unter... Jahren	Insgesamt	Männlich	Weiblich	
			zusammen	dar. verhei- ratet				zusammen	dar. verhei- ratet
Bundesgebiet Staatsangehörigkeit uebriger EG-Staaten									
unter 1	3671	1885	1786	-	45 - 46	7707	4420	3287	2731
1 - 2	3439	1793	1646	-	46 - 47	7263	4296	2967	2476
2 - 3	3558	1843	1715	-	47 - 48	7396	4458	2938	2435
3 - 4	3535	1817	1718	-	48 - 49	6779	4135	2644	2167
4 - 5	3771	1941	1830	-	49 - 50	6734	4160	2574	2106
zusammen	17974	9279	8695	-	zusammen	35879	21469	14410	11915
5 - 6	3850	1989	1861	-	50 - 51	6611	4112	2499	2029
6 - 7	3791	1969	1822	-	51 - 52	6643	4145	2498	1992
7 - 8	3760	1922	1838	-	52 - 53	6082	3886	2196	1777
8 - 9	3700	1886	1814	-	53 - 54	5740	3587	2153	1713
9 - 10	3975	2033	1942	-	54 - 55	5484	3481	2003	1559
zusammen	19076	9799	9277	-	zusammen	30560	19211	11349	9070
10 - 11	4145	2129	2016	-	55 - 56	5190	3244	1946	1487
11 - 12	4365	2255	2110	-	56 - 57	4866	2992	1874	1436
12 - 13	4945	2548	2397	-	57 - 58	4609	2802	1807	1334
13 - 14	5344	2714	2630	-	58 - 59	4373	2573	1800	1299
14 - 15	5700	2950	2750	3	59 - 60	4121	2361	1760	1246
zusammen	24499	12596	11903	3	zusammen	23159	13972	9187	6802
15 - 16	5987	3114	2873	3	60 - 61	3986	2187	1799	1216
16 - 17	6075	3177	2898	24	61 - 62	3600	1970	1630	1092
17 - 18	6464	3381	3083	43	62 - 63	3472	1897	1575	1012
18 - 19	6714	3368	3346	159	63 - 64	3247	1786	1461	887
19 - 20	7653	3737	3916	392	64 - 65	3025	1570	1455	859
zusammen	32893	16777	16116	621	zusammen	17330	9410	7920	5066
20 - 21	8039	3736	4303	683	65 - 66	2839	1461	1378	753
21 - 22	8884	4295	4589	1046	66 - 67	2549	1275	1274	674
22 - 23	9243	4549	4694	1463	67 - 68	2349	1206	1143	537
23 - 24	9523	4723	4900	1862	68 - 69	1536	847	689	329
24 - 25	9487	4755	4732	2250	69 - 70	1362	744	618	255
zusammen	45276	22058	23218	7304	zusammen	10635	5533	5102	2548
25 - 26	9617	4833	4784	2597	70 - 71	1304	693	611	261
26 - 27	9833	5054	4779	2809	71 - 72	1243	673	570	235
27 - 28	9769	5066	4703	3025	72 - 73	1458	695	763	267
28 - 29	10125	5315	4810	3200	73 - 74	1459	663	796	295
29 - 30	10183	5267	4916	3496	74 - 75	1227	578	649	187
zusammen	49527	25535	23992	15127	zusammen	6691	3302	3389	1245
30 - 31	9800	5037	4763	3508	75 - 76	1086	494	592	152
31 - 32	10025	4951	5074	3838	76 - 77	970	408	562	167
32 - 33	10127	4853	5274	4158	77 - 78	980	388	552	141
33 - 34	10073	4664	5409	4347	78 - 79	773	286	487	105
34 - 35	10431	4796	5635	4537	79 - 80	812	301	511	98
zusammen	50456	24301	26155	20388	zusammen	4621	1877	2744	663
35 - 36	10643	4788	5855	4748	80 - 81	681	280	401	59
36 - 37	10783	4802	5981	4898	81 - 82	571	215	356	65
37 - 38	11479	5458	6021	4995	82 - 83	501	156	345	45
38 - 39	12168	6085	6083	5091	83 - 84	435	134	301	36
39 - 40	12258	6303	5955	4982	84 - 85	357	118	239	11
zusammen	57331	27436	29895	24714	zusammen	2545	902	1642	216
40 - 41	11456	5974	5482	4588	85 UND MEHR	1393	381	1012	78
41 - 42	10293	5467	4826	4055					
42 - 43	9831	5243	4588	3881					
43 - 44	9414	5006	4408	3725					
44 - 45	8767	4807	3960	3331					
zusammen	49761	26497	23264	19580	I n s g e s a m t	479606	250336	229270	125340

# Volkzählung 1987

## 5 Ausländische Bevölkerung am Ort der Hauptwohnung nach Altersjahren und ausgewählten Staatsangehörigkeiten

Alter von ... bis unter... Jahren	Insgesamt	Männlich	Weiblich		Alter von ... bis unter... Jahren	Insgesamt	Männlich	Weiblich	
			zusammen	dar. verhei- ratet				zusammen	dar. verhei- ratet
Bundesgebiet Jugoslawische Staatsangehörigkeit									
unter 1	4619	2429	2190	-	45 - 46	12351	8142	4209	3187
1 - 2	4953	2522	2431	-	46 - 47	12176	8063	4113	3026
2 - 3	5396	2746	2650	-	47 - 48	11779	7854	3925	2858
3 - 4	5893	3066	2827	-	48 - 49	10403	6915	3488	2488
4 - 5	6963	3604	3359	-	49 - 50	10205	6755	3450	2379
zusammen	27824	14367	13457	-	zusammen	56914	37729	19185	13930
5 - 6	8133	4206	3927	-	50 - 51	9753	6487	3266	2258
6 - 7	8786	4478	4308	-	51 - 52	8488	5583	2905	1952
7 - 8	8460	4291	4169	-	52 - 53	8224	5346	2878	1934
8 - 9	8365	4284	4081	-	53 - 54	7612	4977	2635	1720
9 - 10	8692	4412	4280	-	54 - 55	6739	4426	2313	1525
zusammen	42436	21671	20765	-	zusammen	40816	26819	13997	9389
10 - 11	9182	4747	4435	-	55 - 56	6193	4028	2165	1368
11 - 12	9745	5020	4725	-	56 - 57	5443	3596	1847	1149
12 - 13	10321	5221	5100	-	57 - 58	4747	3131	1616	1011
13 - 14	9965	5187	4778	-	58 - 59	3696	2351	1345	781
14 - 15	9810	4992	4818	5	59 - 60	2960	1809	1151	682
zusammen	49023	25167	23856	5	zusammen	23039	14915	8124	4991
15 - 16	9222	4701	4521	4	60 - 61	2190	1294	896	475
16 - 17	7830	4027	3803	43	61 - 62	1716	1000	716	365
17 - 18	5963	3118	2845	87	62 - 63	1438	782	656	345
18 - 19	5428	2763	2665	227	63 - 64	1145	613	532	245
19 - 20	5178	2625	2553	398	64 - 65	944	533	411	184
zusammen	33621	17234	16387	759	zusammen	7433	4222	3211	1614
20 - 21	4619	2255	2364	574	65 - 66	755	413	342	150
21 - 22	4456	2088	2368	805	66 - 67	619	339	280	107
22 - 23	4227	2031	2196	992	67 - 68	594	353	241	88
23 - 24	4101	2007	2094	1155	68 - 69	280	166	114	36
24 - 25	4108	1903	2205	1450	69 - 70	188	112	76	20
zusammen	21511	10284	11227	4976	zusammen	2436	1383	1053	401
25 - 26	4126	1835	2291	1602	70 - 71	174	99	75	17
26 - 27	4054	1667	2387	1786	71 - 72	143	77	66	18
27 - 28	4298	1662	2636	2109	72 - 73	225	122	103	28
28 - 29	4687	1859	2828	2372	73 - 74	193	110	83	16
29 - 30	5084	1900	3184	2748	74 - 75	210	112	98	16
zusammen	22249	8923	13326	10617	zusammen	945	520	425	95
30 - 31	6061	2149	3912	3408	75 - 76	178	95	83	20
31 - 32	7083	2104	4979	4357	76 - 77	163	83	80	18
32 - 33	9341	2381	6960	5985	77 - 78	155	71	84	8
33 - 34	10344	2782	7562	6415	78 - 79	104	47	57	11
34 - 35	14695	5204	9481	8036	79 - 80	97	45	52	8
zusammen	47524	14620	32904	28201	zusammen	657	341	356	65
35 - 36	15511	6361	9150	7709	80 - 81	76	37	39	2
36 - 37	19133	8860	10273	8551	81 - 82	80	30	50	4
37 - 38	21642	11488	10154	8330	82 - 83	48	18	30	2
38 - 39	21496	12652	8844	7235	83 - 84	37	15	22	-
39 - 40	19964	12369	7595	6157	84 - 85	41	11	30	3
zusammen	97746	51730	46016	37982	zusammen	282	111	171	11
40 - 41	18757	12022	6735	5440	85 UND MEHR	136	46	90	8
41 - 42	12923	8383	4540	3614					
42 - 43	13525	8786	4739	3731					
43 - 44	13052	8551	4501	3504					
44 - 45	12482	8140	4342	3284					
zusammen	70739	45882	24857	19573	I n s g e s a m t	545371	295964	249407	132617

# Volkszählung 1987

## 5 Ausländische Bevölkerung am Ort der Hauptwohnung nach Altersjahren und ausgewählten Staatsangehörigkeiten

Alter von ... bis unter... Jahren	Insgesamt	Männlich	Weiblich		Alter von ... bis unter... Jahren	Insgesamt	Männlich	Weiblich	
			zusammen	dar. verheir- tet				zusammen	dar. verheir- tet
Bundesgebiet Türkische Staatsangehörigkeit									
unter 1	30441	15666	14775	-	45 - 46	24351	15912	8439	7670
1 - 2	27377	14208	13169	-	46 - 47	23901	16128	7773	7040
2 - 3	26173	13558	12615	-	47 - 48	24858	16860	7998	7138
3 - 4	26204	13504	12700	-	48 - 49	21827	14953	6874	6096
4 - 5	29154	14952	14202	-	49 - 50	19998	13661	6337	5587
zusammen	139349	71888	67461	-	zusammen	114935	77514	37421	33531
5 - 6	32165	16754	15411	-	50 - 51	15974	10902	5072	4410
6 - 7	32949	17186	15763	-	51 - 52	13423	9071	4352	3726
7 - 8	31389	16329	15060	-	52 - 53	10886	7415	3471	3015
8 - 9	29981	15667	14314	-	53 - 54	12566	9218	3348	2869
9 - 10	30415	15831	14584	-	54 - 55	10683	7549	3134	2651
zusammen	156899	81767	75132	-	zusammen	63532	44155	19377	16671
10 - 11	31925	16499	15426	-	55 - 56	7458	4972	2486	2083
11 - 12	34029	17676	16353	-	56 - 57	5645	3633	2012	1654
12 - 13	33096	17171	15925	-	57 - 58	4970	3062	1908	1552
13 - 14	34388	17726	16662	-	58 - 59	3702	2328	1374	1067
14 - 15	33642	17702	15940	55	59 - 60	3009	1845	1164	869
zusammen	167080	86774	80306	55	zusammen	24784	15840	8944	7225
15 - 16	34565	18179	16386	340	60 - 61	2550	1592	958	687
16 - 17	34777	18680	16097	1167	61 - 62	1963	1246	717	477
17 - 18	34638	18498	16140	2647	62 - 63	1342	837	505	318
18 - 19	32552	17399	15153	4327	63 - 64	1159	715	444	287
19 - 20	28191	15242	12949	5378	64 - 65	798	485	313	183
zusammen	164723	87998	76725	13859	zusammen	7812	4875	2937	1952
20 - 21	26747	14704	12043	6317	65 - 66	610	349	261	122
21 - 22	35184	19624	15560	9573	66 - 67	448	246	202	87
22 - 23	37161	21386	15775	11117	67 - 68	381	182	199	79
23 - 24	34716	20749	13967	10654	68 - 69	227	109	118	54
24 - 25	30362	18266	12096	9909	69 - 70	178	73	105	39
zusammen	164170	94729	69441	47570	zusammen	1844	959	885	381
25 - 26	24455	13903	10552	9007	70 - 71	155	60	95	28
26 - 27	19712	10523	9189	8064	71 - 72	125	49	76	21
27 - 28	21975	11584	10391	9298	72 - 73	154	59	95	23
28 - 29	17141	9197	7944	7169	73 - 74	178	57	121	30
29 - 30	17141	9747	7394	6756	74 - 75	145	59	86	17
zusammen	100424	54954	45470	40294	zusammen	757	284	473	119
30 - 31	17528	10496	7032	6459	75 - 76	129	62	67	9
31 - 32	22459	12786	9673	9044	76 - 77	117	38	79	16
32 - 33	18180	8803	9377	8723	77 - 78	108	36	72	8
33 - 34	15606	6174	9432	8803	78 - 79	117	39	78	12
34 - 35	14902	4652	10250	9512	79 - 80	92	24	68	15
zusammen	88675	42911	45764	42541	zusammen	563	199	364	60
35 - 36	14546	4466	10080	9254	80 - 81	81	29	52	9
36 - 37	16355	5854	10501	9697	81 - 82	80	28	52	5
37 - 38	24555	9871	14684	13640	82 - 83	100	29	71	13
38 - 39	22389	9979	12410	11538	83 - 84	76	34	42	10
39 - 40	24244	11651	12593	11708	84 - 85	57	26	31	7
zusammen	102089	41821	60268	55837	zusammen	394	146	248	44
40 - 41	23463	12485	10978	10152	85 UND MEHR	224	81	143	16
41 - 42	24930	14123	10807	10013					
42 - 43	26551	15153	11398	10531					
43 - 44	24493	14769	9724	8902					
44 - 45	25041	15998	9043	8270					
zusammen	124478	72528	51950	47868	I n s g e s a m t	1422732	779423	643309	308023

Volkszählung 1987

5 Ausländische Bevölkerung am Ort der Hauptwohnung nach Altersjahren und ausgewählten Staatsangehörigkeiten

Alter von ... bis unter...	Insgesamt	Männlich	Weiblich		Alter von ... bis unter...	Insgesamt	Männlich	Weiblich	
			zusammen	dar. verheiratet				zusammen	dar. verheiratet
Bundesgebiet Sonstige/keine Staatsangehörigkeit									
unter 1	12927	6592	6335	-	45 - 46	12486	7601	4885	3792
1 - 2	12276	6331	5945	-	46 - 47	11637	7241	4396	3344
2 - 3	11831	6128	5703	-	47 - 48	11440	7130	4310	3329
3 - 4	12109	6213	5896	-	48 - 49	9367	5987	3380	2562
4 - 5	12441	6376	6065	-	49 - 50	8364	5358	3006	2239
zusammen	61584	31640	29944	-	zusammen	53294	33317	19977	15266
5 - 6	12398	6407	5991	-	50 - 51	7743	5035	2708	1995
6 - 7	12120	6289	5831	-	51 - 52	7134	4620	2514	1819
7 - 8	11573	5998	5575	-	52 - 53	6459	4157	2302	1679
8 - 9	10681	5527	5154	-	53 - 54	5732	3699	2033	1436
9 - 10	10242	5313	4929	-	54 - 55	5456	3464	1992	1375
zusammen	57014	29534	27480	-	zusammen	32524	20975	11549	8304
10 - 11	9725	5069	4656	-	55 - 56	5273	3430	1843	1284
11 - 12	9666	5048	4618	-	56 - 57	5176	3216	1960	1315
12 - 13	9977	5232	4745	-	57 - 58	5145	3126	2019	1313
13 - 14	9721	5166	4555	-	58 - 59	4813	2785	2028	1268
14 - 15	9964	5468	4496	11	59 - 60	4826	2760	2066	1246
zusammen	49053	25983	23070	11	zusammen	25233	15317	9916	6426
15 - 16	10102	5576	4526	29	60 - 61	5022	2818	2204	1303
16 - 17	10030	5503	4527	120	61 - 62	5327	2953	2374	1384
17 - 18	9886	5360	4526	214	62 - 63	5412	3013	2399	1301
18 - 19	10510	5828	4682	433	63 - 64	5146	2865	2281	1213
19 - 20	11726	6531	5195	890	64 - 65	5089	2807	2282	1138
zusammen	52254	28798	23456	1686	zusammen	25996	14456	11540	6339
20 - 21	13526	7661	5865	1458	65 - 66	4854	2684	2170	1080
21 - 22	14996	8644	6352	2063	66 - 67	4158	2353	1805	864
22 - 23	17362	9932	7430	2955	67 - 68	3897	2164	1733	776
23 - 24	19799	11483	8316	3524	68 - 69	2595	1522	1073	422
24 - 25	21792	12772	9020	4767	69 - 70	2200	1283	917	355
zusammen	87475	50492	36983	15167	zusammen	17704	10006	7698	3497
25 - 26	23294	13683	9611	5703	70 - 71	2156	1304	852	301
26 - 27	24660	14498	10162	6532	71 - 72	2106	1272	834	301
27 - 28	26698	15824	10874	7383	72 - 73	2662	1466	1196	414
28 - 29	26999	15937	11062	7804	73 - 74	2345	1307	1038	318
29 - 30	27559	16234	11325	8379	74 - 75	2258	1245	1013	270
zusammen	129210	76176	53034	35801	zusammen	11527	6594	4933	1604
30 - 31	27334	15850	11484	8776	75 - 76	2040	1104	936	279
31 - 32	26723	15082	11641	9058	76 - 77	1896	995	901	213
32 - 33	26458	14790	11668	9127	77 - 78	1656	807	849	213
33 - 34	25830	14244	11586	9179	78 - 79	1540	723	817	180
34 - 35	26293	14603	11690	9389	79 - 80	1335	619	716	124
zusammen	132638	74569	58069	45529	zusammen	8467	4248	4219	1009
35 - 36	25290	14088	11202	8960	80 - 81	1289	566	723	114
36 - 37	24743	13895	10848	8610	81 - 82	1017	451	566	93
37 - 38	23984	13563	10421	8277	82 - 83	983	392	591	81
38 - 39	22228	12682	9546	7635	83 - 84	859	318	541	61
39 - 40	20949	11986	8963	7134	84 - 85	822	290	532	59
zusammen	117194	66214	50980	40616	zusammen	4970	2017	2953	408
40 - 41	19645	11339	8306	6588	85 UND MEHR	3183	1004	2179	135
41 - 42	15869	9104	6765	5335					
42 - 43	15139	8821	6318	5008					
43 - 44	14763	8707	6056	4751					
44 - 45	13194	7907	5287	4118					
zusammen	78610	45878	32732	25800	I n s g e s a m t	947930	537218	410712	207598

# VOLKSZÄHLUNG 1987

## Personenbogen

Bitte so  
markieren

2 31 691 624 1

Bitte Gemeinde angeben:

### 1 Geburtsangaben

a) Geburtsjahr

b) Geburtsmonat

1. Januar bis 24. Mai

25. Mai bis 31. Dez.

### 2 Geschlecht

männlich

weiblich

### 3 Familienstand

ledig

verheiratet

verwitwet

geschieden

### 4 Rechtliche Zugehörigkeit zu einer Religionsgesellschaft

Römisch-katholische Kirche

Evangelische Kirche

Evangelische Freikirche

Jüdische Religionsgesellschaft

Islamische Religionsgemeinschaft

andere Religionsgesellschaften

keiner Religionsgesellschaft rechtlich zugehörig

### 5 Welche Staatsangehörigkeit haben Sie?

deutsch

griechisch

italienisch

übrige EG-Staaten

jugoslawisch

türkisch

sonstige/keine

### 6 Wird von Ihnen noch eine weitere Wohnung (Unterkunft/Zimmer) in der Bundesrepublik Deutschland einschließlich Berlin (West) bewohnt?

nein

ja

Falls ja: a) Für Verheiratete, die nicht dauernd getrennt leben: Ist die hiesige Wohnung die vorwiegend benutzte Wohnung der Familie?

nein

ja

b) Für alle übrigen Personen: Ist die hiesige Wohnung die vorwiegend benutzte Wohnung?

nein

ja

c) Außerdem für Erwerbstätige, Schüler/Studenten: Gehen Sie vorwiegend von der hiesigen Wohnung aus zur Arbeit oder Schule/Hochschule?

nein

ja

### 7 Sind Sie erwerbstätig?

Vollzeit (über 36 Std.<sup>2)</sup> in der Woche)

Teilzeit (bis zu 36 Std.<sup>2)</sup> in der Woche)

arbeitslos, arbeitssuchend

Mehrere Antworten möglich

<sup>1)</sup> Auch Landwirte, mithelfende Familienangeh., Auszubildende, Soldaten, Zivildienstleistende

nicht erwerbstätig

Hausfrau, Hausmann

<sup>2)</sup> Maßgebend ist die normalerweise in der Woche geleistete Arbeitszeit

Schüler(in), Student(in)

### 8 Leben Sie überwiegend von

Erwerbs-, Berufstätigkeit

Arbeitslosengeld, -hilfe

Rente, Pension

eigenem Vermögen, Vermietung, Verpachtung, Altenteil

Zuwendungen, Unterhalt durch Eltern, Ehegatten usw.

sonstigen Unterstützungen (z. B. Sozialhilfe, BAföG)

### NUR VOM STATISTISCHEN LANDESAMT AUSZUFÜLLEN

Geburtsjahr (1 a)  
2., 3. u. 4. Stelle

Hauptfach-  
richtung (10 b)

Erlerner  
Beruf (11 a)

Dauer (11 b)

Arbeitsstätte, Schule/Hochschule (Pendler)  
Land (12) Gemeinde (12) Straße (12)

Hausnummer (12)

Wirtschafts-  
zweig (16)

Ausgeübte Tätigkeit (17)

Rechtsgrundlage:  
Siehe Haushaltsmantelbogen oder Erläuterungsblatt,  
die Bestandteile der Erhebungsvordrucke sind.  
Stichtag: 25. Mai 1987

Falls Sie einen Abschluß an einer allgemeinbildenden bzw.  
berufsbildenden Schule/Hochschule haben:

### 9 Welchen höchsten allgemeinen Schulabschluß haben Sie?

Volksschule, Hauptschule

Realschule/gleichwertiger Abschluß (z. B. Mittlere Reife)

Hochschulreife (Abitur), Fachhochschulreife

### 10 a) Welchen höchsten Abschluß an einer berufsbildenden Schule oder Hochschule haben Sie?

Berufsfachschule  
(ohne Berufsschule)

Fachschule

Fachhochschule (Ing.-Schule, höhere Fachschule)

Hochschule (einschließlich Lehrerausbildung)

### b) Welche Hauptfachrichtung hat dieser Abschluß?

### 11 Falls Sie eine praktische Berufsausbildung (z. B. Lehre) abgeschlossen haben:

a) Auf welchen Lehrberuf bezog sich diese Ausbildung?

b) Wie lange dauerte diese Ausbildung? Jahr(e):

### 12 Bitte Name und Anschrift Ihrer Arbeitsstätte oder Schule/Hochschule angeben.

Name:

Straße/Hausnummer:

PLZ

Gemeinde:

### 13 Welches Verkehrsmittel benutzen Sie hauptsächlich (längste Strecke) auf dem Hinweg zur Arbeit oder Schule/Hochschule?

kein Verkehrsmittel (zu Fuß)

Fahrrad

Pkw

U-Bahn, S-Bahn, Straßenbahn

Eisenbahn

Bus, sonst. öffentl. Verkehrsmittel

sonstiges (Motorrad, Moped, Mofa)

### 14 Wieviel Zeit benötigen Sie normalerweise für den Hinweg zur Arbeit oder Schule/Hochschule?

entfällt, da auf gleichem Grundstück

unter 15 Minuten

15 bis unter 30 Minuten

30 bis unter 45 Minuten

45 bis unter 60 Minuten

60 Minuten und mehr

### 15 Sind Sie zur Zeit tätig als

Facharbeiter(in)

sonstige(r) Arbeiter(in)

Angestellte(r)

Auszubildende(r)

Beamter/Beamtin, Richter(in), Soldat, Zivildienstl.  
(auch Beamtenanw.)

Selbständige(r) mit bezahlten Beschäftigten

ohne bezahlte Beschäftigte

mithelfende(r) Familienangehörige(r)

### 16 Zu welchem Wirtschaftszweig (Branche, Behörde) gehört der Betrieb (Firma, Dienststelle), in dem Sie tätig sind?

### 17 Welche Tätigkeit, welchen Beruf üben Sie aus?

### 18 Falls Sie eine Nebenerwerbstätigkeit ausüben, handelt es sich um eine

landwirtschaftliche

nichtlandwirtschaftliche

\* siehe Erläuterungen im Haushaltsmantelbogen oder im Erläuterungsblatt



Veröffentlichungsprogramm Volkszählung 1987

Die Ergebnisse der Volkszählung am 25. Mai 1987 werden vom Statistischen Bundesamt in der Fachserie 1: Bevölkerung und Erwerbstätigkeit veröffentlicht. Verlagsauslieferung durch:  
Hermann Leins GmbH & Co., Verlags-KG, Holzwiesenstr. 2, 7408 Kusterdingen,  
Telefon: 07071/33046, Telex: 7 262 891 mepo d, Telefax: 07071/33653

Kenn- ziffer	Heft	Titel	Preis DM
<p>Fachserie 1: Bevölkerung und Erwerbstätigkeit Einzelveröffentlichungen</p> <p>Volkszählung vom 25. Mai 1987</p>			
2013101	Heft 1	Ausgewählte Strukturdaten für Bund und Länder .....	9,70
2013102	Heft 2	Ausgewählte Eckzahlen für kreisfreie Städte und Landkreise .....	9,70
2013103	Heft 3		
	Teil 1	Demographische Struktur der Bevölkerung - Altersaufbau nach ausgewählten Merkmalen -	11,30
	Teil 2	Demographische Struktur der Bevölkerung - Bevölkerungsentwicklung, Geburtsjahre, Familienstand, Deutsche/Ausländer - .....	vorgesehen
2013104	Heft 4	Sozio-ökonomische Struktur der Bevölkerung - Unterhaltsquellen, Beteiligung am Erwerbsleben, Erwerbstätige - .....	vorgesehen
2013105	Heft 5	Ausländer .....	vorgesehen
2013106	Heft 6	Religionszugehörigkeit .....	vorgesehen
(Weitere Hefte in Vorbereitung)			
2013190	Sonderveröffentlichung	"Kartographische Darstellung ausgewählter Eckzahlen für kreisfreie Städte und Landkreise" .....	vorgesehen





# Fachserie 1:

# Bevölkerung und Erwerbstätigkeit

## Reihe 1: Gebiet und Bevölkerung

Die vierteljährlichen Berichte (z.T. mit langen Reihen) enthalten aktuelle Angaben über die Eheschließungen, Geborenen und Gestorbenen. Ferner werden die Wanderungen der Deutschen und Ausländer zwischen den Bundesländern und über die Grenzen des Bundesgebietes sowie fortgeschriebene Einwohnerzahlen (Bevölkerungsbilanz) nach Bundesländern dargestellt.

Im jährlichen Bericht (z.T. mit langen Reihen und kreisweiser Gliederung) werden detaillierte Ergebnisse über die Bevölkerungsentwicklung veröffentlicht. Nachgewiesen sind u.a. Grund- und Verhältniszahlen über Eheschließungen und Ehelösungen, Geburten, Gestorbene und Wanderungen. Dabei wird nach einer Vielzahl von Merkmalen, wie Geschlecht, Alter, Familienstand und Staatsangehörigkeit differenziert. Ehelösungen werden nach Art des Urteils, nach Scheidungsgründen, Ehedauer, Kinderzahl und Religionszugehörigkeit der Ehegatten aufgeschlüsselt. Die Gesamtwanderung ist nach Wanderungen über die Grenzen des Bundesgebietes und nach der Binnenwanderung untergliedert. Außerdem werden Modellrechnungen der Bevölkerung gebracht. Zu Vergleichszwecken enthält der Bericht bevölkerungsstatistische Zahlen für das Ausland. Nachgewiesen sind u.a. Grund- und Verhältniszahlen über Eheschließungen, Ehelösungen, Geborene und Gestorbene. Darüber hinaus ist auch die Entwicklung der Bevölkerung sowie ihre Zusammensetzung nach Alter und Familienstand dargestellt.

### 1.S: Sonderbeiträge (unregelmäßige Folge)

Als 1.S.2 liegt die Allgemeine Sterbetafel 1972 für die Bundesrepublik Deutschland mit ausführlichen Erläuterungen der Berechnungsmethode und der Ergebnisse vor.

## Reihe 2: Ausländer

Die Ausländer im Bundesgebiet werden jährlich nach Staatsangehörigkeit, Alter, Familienstand, Geschlecht und Aufenthaltsdauer nachgewiesen. Regional wird nach Bundesländern und z.T. nach kreisfreien Städten und Landkreisen differenziert.

## Reihe 3: Haushalte und Familien

In jährlicher Folge bringt diese Reihe eine Fülle von Angaben aus dem Mikrozensus über Haushalte und Familien. Sie vermitteln – z.T. in länderweiser Gliederung – wichtige Strukturzahlen über Größe und Zusammensetzung der Familien sowie über die soziale und wirtschaftliche Situation der Haushalte.

## Reihe 4: Erwerbstätigkeit

### 4.1: Struktur der Erwerbsbevölkerung

#### 4.1.1: Stand und Entwicklung der Erwerbstätigkeit

Diese Jahresreihe enthält Ergebnisse des Mikrozensus und informiert über nahezu alle wichtigen Aspekte des Erwerbslebens. Die Erwerbstätigen, Erwerbspersonen und Erwerbslosen werden u.a. in Bezug zur Bevölkerung gesetzt und nach persönlichen und wirtschaftsfachlichen Merkmalen aufgegliedert. Regional wird z.T. nach Regierungsbezirken untergliedert. Internationale Übersichten informieren über die Bevölkerung des Auslandes nach der Erwerbstätigkeit, Erwerbspersonen nach der Stellung im Beruf, Wirtschaftsabteilungen und nach Altersgruppen sowie altersspezifische Erwerbsquoten.

#### 4.1.2: Beruf, Ausbildung und Arbeitsbedingungen der Erwerbstätigen

Diese Reihe erscheint in zweijährlicher Folge und weist Ergebnisse vorwiegend aus dem variablen Teil des Mikrozensus nach. U.a. werden Ergebnisse über den Bildungs- und Ausbildungsabschluß der Bevölkerung, über die Zusammenhänge zwischen Erwerbstätigkeit und Ausbildung bzw. zwischen Beruf und Ausbildung sowie über Arbeitsbedingungen und Pendler gebracht. Teilweise werden diese Angaben auch für Gebietseinheiten des Bundesraumordnungsprogramms nachgewiesen.

### 4.2: Sozialversicherungspflichtig Beschäftigte

#### 4.2.1: Struktur der Arbeitnehmer

Vierteljährlich erscheinen in dieser Reihe Ergebnisse über die sozialversicherungspflichtig beschäftigten Arbeitnehmer (einschl. Ausländer) in tiefer wirtschaftlicher und regionaler Gliederung (bis zur Ebene der Regierungsbezirke). Zusätzlich erscheint jährlich ein Bericht mit ausführlichen Ergebnissen – jeweils mit dem Stichtag 30. Juni. – zur Struktur dieser Personengruppe. Hierzu zählen insbesondere demographische und erwerbsstatistische Merkmale wie berufliche Tätigkeit, beruflicher Ausbildungsabschluß und Stellung im Beruf.

#### 4.2.2: Entgelte und Beschäftigungsdauer der Arbeitnehmer

In jährlicher Folge werden in dieser Reihe Ergebnisse der sozialversicherungspflichtig beschäftigten Arbeitnehmer nach dem Bruttoarbeitsentgelt, der Beschäftigungsdauer und weiteren sozialen Merkmalen, wie z.B. Alter, Geschlecht, Ausbildung, Wirtschaftszweig und Beruf dargestellt.

### 4.3: Erwerbstätigkeit und Arbeitsmarkt

In dieser Reihe werden monatlich die wichtigsten kurzfristigen Daten über Erwerbstätigkeit und Arbeitsmarkt dargestellt, wie z.B. die Anzahl der Erwerbstätigen, die der Beschäftigten in ausgewählten Wirtschaftszweigen sowie der Arbeitslosen und offenen Stellen.

## Ergebnisse von Einzelveröffentlichungen

Die Ergebnisse der Bundestagswahlen sowie der Wahl der Abgeordneten des Europäischen Parlaments erscheinen in folgender Gliederung:

### Wahlen zum Deutschen Bundestag

Heft 1: Ergebnisse und Vergleichszahlen früherer Bundestags-, Europa- und Landtagswahlen sowie Strukturdaten für die Bundestagswahlkreise; Heft 2: Vorläufige Ergebnisse nach Wahlkreisen; Heft 3: Endgültige Ergebnisse nach Wahlkreisen; Heft 4: Wahlbeteiligung und Stimmabgabe der Männer und Frauen nach dem Alter; Heft 5: Textliche Auswertung der Wahlergebnisse; Sonderheft: Die Wahlbewerber für die Wahl zum ... Deutschen Bundestag.

### Wahl der Abgeordneten des Europäischen Parlaments aus der Bundesrepublik Deutschland

Heft 1: Ergebnisse und Vergleichszahlen früherer Europa-, Bundestags- und Landtagswahlen sowie Strukturdaten für die kreisfreien Städte und Landkreise; Heft 2: Vorläufige Ergebnisse nach kreisfreien Städten und Landkreisen; Heft 3: Endgültige Ergebnisse nach kreisfreien Städten und Landkreisen; Heft 4: Wahlbeteiligung und Stimmabgabe der Männer und Frauen nach dem Alter; Heft 5: Textliche Auswertung der Wahlergebnisse; Sonderheft: Die Wahlbewerber für die Wahl zum Europäischen Parlament aus der Bundesrepublik Deutschland.

### Sonderheft

#### 40 Jahre Wahlen in der Bundesrepublik Deutschland

Dieses Heft enthält die Ergebnisse der Bundestagswahlen seit 1949, der Landtagswahlen seit 1946 und der Europawahlen seit 1979 nach Ländern. Außerdem beinhaltet es Daten über Wahlbeteiligung und Stimmabgabe nach Alter und Geschlecht.

### Volkszählung vom 25. Mai 1987

Die Ergebnisse der Volks- und Berufszählung vom 25. Mai 1987 werden in mehreren thematisch gegliederten Heften veröffentlicht. Eine Titelliste steht auf Anforderung zur Verfügung.

### Systematiken


Systematik der Wirtschaftszweige mit Erläuterungen, Ausgabe 1979.

Amtliches Gemeindeverzeichnis für die Bundesrepublik Deutschland, Ausgabe 1987

Amtliche Schlüsselnummern und Bevölkerungsdaten der Gemeinden und Verwaltungsbezirke in der Bundesrepublik Deutschland.

Staatsangehörigkeits- und Gebietsschlüssel – Alphabetisches und systematisches Verzeichnis –

Klassifizierung der Berufe (Systematisches und alphabetisches Verzeichnis der Berufsbezeichnungen).



STATISTISCHES BUNDESAMT  
GUSTAV-STRESEMANN-RING 11  
6200 WIESBADEN 1

Veröffentlichungen und Prospekte sind durch den Verlag METZLER-POESCHEL, Verlagsauslieferung Hermann Leins, Postfach 7, 7408 Kusterdingen, erhältlich.