

STATISTISCHES
BUNDESAMT
WIESBADEN

BEVÖLKERUNG UND KULTUR

Volkszählung vom 27. Mai 1970

Heft 24

Zählungsergebnisse für den internationalen Vergleich



VERLAG W. KOHLHAMMER

STATISTISCHES
BUNDESAMT
WIESBADEN

FACHSERIE **A**

BEVÖLKERUNG UND KULTUR

Volkszählung vom 27. Mai 1970

Heft 24

Zählungsergebnisse für den internationalen Vergleich



Bestellnummer: 202324 — 700000

VERLAG W. KOHLHAMMER, STUTTGART UND MAINZ

Erschienen im Februar 1975

Nachdruck - auch auszugsweise - nur mit Quellenangabe gestattet

Preis: DM 13,-

Inhalt

Textteil

Seite

Einführung

I. Inhalt und Ziele der Volkszählung 1970	5
II. Vorbereitung, Durchführung und Aufbereitung der Volkszählung	7
III. Darstellung der Ergebnisse	8
IV. Zusammenfassende Darstellung der im Bundesprogramm nachgewiesenen Bevölkerungsgruppen und Merkmale	10
V. Schematische Darstellung der in den Tabellen nachgewiesenen Personengruppen und Merkmale	12
VI. Relativer Standardfehler der 10%-Stichprobe der Volkszählung 1970 in Abhängigkeit von der Besetzungszahl der jeweiligen Tabellenfelder (Schaubild)	13

Erläuterung der Begriffe und Merkmale

I. Demographische Begriffe	14
II. Haushalts- und familienstatistische Begriffe	16
III. Erwerbsstatistische Begriffe	19
IV. Begriffe der Pendelwanderungsstatistik	25
V. Bildungsstatistische Begriffe	26
VI. Erhebungstechnische Begriffe	28

Tabelleenteil 1)

1. Wohnbevölkerung nach Altersjahren und Familienstand (UN-Tab. 6)	31
2. Wohnbevölkerung und Anzahl der Gemeinden je Gemeindegrößenklasse (UN-Tab. 2)	33
3. Ausländer nach Staatsangehörigkeit, Altersgruppen und Familienstand (UN-Tab. 7b; 10%-Stichprobe)	34
4. Wohnbevölkerung nach schulischer Ausbildung und Altersgruppen (UN-Tab. 25a)	45
5. Wohnbevölkerung nach Alter, Beteiligung am Erwerbsleben und Familienstand (UN-Tab. 8)	46
6. Wohnbevölkerung nach überwiegendem Lebensunterhalt, Alter, Beteiligung am Erwerbsleben u. Familienstand (UN-Tab. 9)	48
7. Personen im Alter von 15 Jahren und mehr (für Frauen auch Familienstand) nach der Beteiligung am Erwerbsleben sowie Stellung im Beruf und Alter (UN-Tab. 13; 10%-Stichprobe)	59
8. Deutsche Erwerbstätige nach sozio-ökonomischen Gruppen, Altersgruppen, überwiegendem Lebensunterhalt und Nettoerwerbseinkommen (UN-Tab. 16; 10%-Stichprobe)	98
9. Deutsche Erwerbstätige nach sozio-ökonomischen Gruppen, Art des höchsten Schulabschlusses sowie praktischer Berufsausbildung (UN-Tab. 26a; 10%-Stichprobe)	104
10. Erwerbstätige nach Stellung im Beruf, Wirtschaftszweigen und Wirtschaftsabteilungen der ISIC sowie Altersgruppen (UN-Tab. 11)	110
11. Tätige Arbeitskräfte (nur Deutsche) nach individuellen Berufen und Altersgruppen (UN-Tab. 10; 10%-Stichprobe)	118
12. Tätige Arbeitskräfte (nur Deutsche) im Alter von 15 Jahren und mehr nach individuellem Beruf und Stellung im Beruf (UN-Tab. 14; 10%-Stichprobe)	130
13. Tätige Arbeitskräfte (nur Deutsche) im Alter von 15 Jahren und mehr nach individuellem Beruf und Wirtschaftsabteilung (NACE) - (UN-Tab. 12; 10%-Stichprobe)	134
14. Ernährte nach Altersgruppen sowie überwiegendem Lebensunterhalt und Altersgruppen des Ernährers (UN-Tab. 22)	146
15. Ernährte nach Beteiligung am Erwerbsleben sowie Beteiligung am Erwerbsleben, überwiegendem Lebensunterhalt, Wirtschaftsabteilung und Stellung im Beruf des Ernährers (UN-Tab. 24)	150
16. Erwerbstätige nach Gemeindegrößenklassen, Wirtschaftsbereichen, Lage des Arbeitsplatzes, Berufseinpender sowie Erwerbstätige am Arbeitsort (UN-Tab. 18)	165
17. Erwerbstätige nach überwiegend benutztem Verkehrsmittel, Wirtschaftsbereichen bzw. Stellung im Beruf (UN-Tab. 17)	168
18. Verheiratete, verwitwete und geschiedene Frauen (nur Deutsche) nach Altersgruppen und Zahl der lebendgeborenen ehelichen Kinder (UN-Tab. 31; 10%-Stichprobe)	174
19. Verheiratete Frauen (nur Deutsche) in erster Ehe nach Heiratsaltersgruppen, Ehedauergruppen sowie Zahl der lebendgeborenen ehelichen Kinder (UN-Tab. 32; 10%-Stichprobe)	177
20. Privathaushalte nach Größe und Haushaltstypen sowie Anstaltsbevölkerung (UN-Tab. 36; 10%-Stichprobe)	178
21. Bevölkerung in Privathaushalten, Anstalten und Mehrfamilienhaushalten (UN-Tab. 1)	181
22. Privathaushalte mit deutschem Haushaltsvorstand nach Haushaltsgröße sowie nach Altersgruppen und Nettoerwerbseinkommen des Haushaltsvorstandes (UN-Tab. 37; 10%-Stichprobe)	182
23. Familien der Typen F1 - F8 nach Gemeindegrößenklassen und Zahl der in der Familie lebenden ledigen Kinder (UN-Tab. 1; 10%-Stichprobe)	193
24. Familien mit in der Familie lebenden ledigen Kindern nach Zahl und Alter der Kinder sowie nach Familientypen (UN-Tab. 35/38; 10%-Stichprobe)	194

Schaubilder 2)

1. Alterspyramide der Wohnbevölkerung 1961 und 1970 (siehe Heft 5, Tabelle 1)	198
2. Wohnbevölkerung, Deutsche und Ausländer nach Ländern (siehe Heft 1, Seite 17-27)	199
3. Wohnbevölkerung nach Ländern 1950, 1961 und 1970 (siehe Heft 5, Tabelle 1)	200
4. Wohnbevölkerung nach Religionszugehörigkeit und Ländern (siehe Heft 1, Seite 17-24)	200
5. Wohnbevölkerung nach Religionszugehörigkeit und Altersgruppen (siehe Heft 6, Tabelle 3)	201
6. Wohnbevölkerung nach Altersgruppen und Familienstand (siehe Heft 5, Tabelle 6)	202
7. Wohnbevölkerung nach Beteiligung am Erwerbsleben und Altersgruppen (siehe Heft 17, Tabelle 2)	203
8. Erwerbstätige nach Stellung im Beruf und Altersgruppen (siehe Heft 17, Tabelle 5)	203
9. Erwerbstätige nach Wirtschaftsbereichen und Altersgruppen (siehe Heft 17, Tabelle 5)	204
10. Erwerbstätige nach Wirtschafts- und Altersgruppen (siehe Heft 17, Tabelle 2)	205
11. Erwerbstätige nach Wirtschaftsgruppen und Stellung im Beruf (siehe Heft 17, Tabelle 2)	210
12. Ausländische Erwerbstätige nach Wirtschaftsgruppen (siehe Tabelle XIc BE 10)	215
13. Deutsche Erwerbstätige mit praktischer Berufsausbildung, bei denen erlernter und ausgeübter Beruf gleich sind, nach ausgewählten Berufsordnungen (siehe Sondertabelle 32; 10%-Stichprobe)	220

Fußnoten siehe S. 4.

	Seite
14. Deutsche Erwerbstätige mit praktischer Berufsausbildung, bei denen erlernter und ausgeübter Beruf ungleich sind, nach ausgewählten Berufsordnungen des ausgeübten Berufs (siehe Sondertabelle 32; 10%-Stichprobe).....	223
15. Deutsche Erwerbstätige nach ausgewählten Berufsordnungen und Altersgruppen (siehe Tabelle X BE 6; 10%-Stichprobe).....	226
16. Deutsche Erwerbstätige nach ausgewählten Berufsordnungen und Art des höchsten Schulabschlusses (siehe Sondertabelle 30; 10%-Stichprobe).....	230
17. Wohnbevölkerung nach Beteiligung am Erwerbsleben und Art des höchsten Schulabschlusses (siehe Heft 13, Übersichtstabelle 3).....	233
18. Frauen (nur Deutsche) nach schulischer Ausbildung und Altersgruppen (siehe Heft 16, Tabelle 14; 10%-Stichprobe).....	233
19. Deutsche Erwerbstätige nach Art des höchsten Schulabschlusses (siehe Tab. X BE 9, SE 7; 10%-Stichprobe).....	234
20. Erwerbstätige nach höchstem Schulabschluß und Geburtsjahrgruppen (siehe Heft 13, Tabelle 2).....	235
21. Deutsche Personen mit abgeschlossener Ausbildung an Berufsfach-/Fachschulen, Technikerschulen, Ingenieurschulen und Hochschulen nach Fachrichtungsgruppen, Beteiligung am Erwerbsleben und Geburtsjahrgruppen (siehe Sondertabelle 50; 10%-Stichprobe).....	236
22. Aus- und Einpendler nach Ländern (siehe Tabelle IV BE 1).....	237
23. Erwerbstätige nach überwiegend benutztem Verkehrsmittel (siehe Tabelle IV BE 7).....	238
24. Erwerbstätige nach Zeitaufwand für den Weg zur Arbeitsstätte und Wochenarbeitszeit (siehe Tabelle IV BE 5).....	239
25. Berufsauspendler nach Stellung im Beruf und Zeitaufwand für den Weg zur Arbeitsstätte (siehe Heft 21, Tabelle 9).....	240
26. Ausbildungspendler über die Gemeindegrenzen nach überwiegend benutztem Verkehrsmittel (siehe Tabelle IV BE 8).....	241
27. Privathaushalte nach Ländern (siehe Stat. Jahrbuch 1973, Seite 50, Tabelle 13).....	242
28. Bevölkerung (20 Jahre und mehr) in Ein- und Mehrpersonenhaushalten nach Altersgruppen (siehe Heft 8, Tabelle 5; 10%-Stichprobe).....	242
29. Privathaushalte nach Haushaltstypen (siehe Heft 16 der VZ 1961; Heft 8, Tab.3 der VZ 1970; 10%-Stichprobe).....	243
30. Privathaushalte nach Ländern und Haushaltstypen (siehe Heft 8, Tab. 3; 10%-Stichprobe).....	243
31. Privathaushalte nach Haushaltsgröße am 6.6.1961 und 27.5.1970 (siehe Heft 16 der VZ 1961 und Heft 8, Tabelle 1 der VZ 1970; 10%-Stichprobe).....	243
32. Familien der Typen F1 - F9 nach Ländern (siehe Heft 9, Tab. 4; 10%-Stichprobe).....	244
33. Familien nach Typen F1-F8 (siehe Heft 9, Tab. 5; 10%-Stichprobe).....	244
34. Deutsche Frauen nach Familienstand, Altersgruppen und gegenwärtiger bzw. früherer Beteiligung am Erwerbsleben (siehe Heft 16, Tabelle 14; 10%-Stichprobe).....	245
 A n h a n g	
Systematisches Verzeichnis der Hauptfachrichtung.....	246
Systematik der Wirtschaftszweige.....	251
Internationale Systematik der Wirtschaftszweige (ISIC).....	261
Allgemeine Systematik der Wirtschaftszweige in den Europäischen Gemeinschaften (NACE).....	262
Systematisches Verzeichnis der Berufsordnungen.....	263
Internationale Standardklassifikation der Berufe (ISCO).....	274
Veröffentlichungsprogramm des Statistischen Bundesamtes.....	279

1) Die Tabellen wurden in Anlehnung an die Empfehlungen der Vereinten Nationen für die Volkszählung um 1970 zusammengestellt. - Die in Klammern hinter der Tabellenbezeichnung genannte Nummer bezieht sich auf den entsprechenden Tabellenvorschlag der Vereinten Nationen. - 2) Für die in den Schaubildern dargestellten Daten ist jeweils die Originalquelle in Klammern angegeben. Soweit es sich hier um nicht veröffentlichte Tabellen u.ä. handelt, sind die internen Bezeichnungen des zugrunde liegenden Arbeitsmaterials angegeben (z.B. XIC BE 10).

Zeichenerklärung

- = nichts vorhanden
- 0,0 = mehr als nichts, aber weniger als die Hälfte der kleinsten Einheit, die in der Tabelle zur Darstellung gebracht werden kann
- / = Tabellenfelder mit weniger als 50 Fällen in der Stichprobe

Abkürzungen

(Systematiken siehe Anhang)

- SchH = Schleswig-Holstein
- Hmb = Hamburg
- Ndsa = Niedersachsen
- Brm = Bremen
- NW = Nordrhein-Westfalen
- Hess = Hessen
- RhPf = Rheinland-Pfalz
- BaWü = Baden-Württemberg
- Bay = Bayern
- Saar = Saarland
- BlnW = Berlin (West)

Einführung

I. Inhalt und Ziele der Volkszählung 1970

Die Volkszählung 1970 wurde durch das Gesetz über eine Volks-, Berufs- und Arbeitsstättenzählung 1970 angeordnet, das am 14. 4. 1969 verkündet wurde (BGBI I 1969, S. 292). Sie diente nicht nur einer regional fein gegliederten Bestandsaufnahme der Bevölkerung - diese ist durch keine Stichprobe zu ersetzen -, sie vermittelte auch einen Einblick in die derzeitige demographische, wirtschaftliche und soziale Struktur (z.B. Altersaufbau, Beteiligung am Erwerbsleben, Wirtschaftszweig, Beruf, Stellung im Beruf, wöchentliche Arbeitszeit, Einkommen und Ausbildungsniveau) und beantwortete zahlreiche aktuelle, auf die Bevölkerung bezogene Fragen. Es kann z.B. untersucht werden, ob und in welchem Ausmaß ein Zusammenhang zwischen dem sozialen Status der Eltern und dem Bildungsweg der Kinder besteht oder etwa zwischen der beruflichen Stellung des Mannes und der Erwerbsbeteiligung der Ehefrau. Des weiteren sind Untersuchungen über die bisherige Geburtenentwicklung in Abhängigkeit von der wirtschaftlichen und sozialen Lage der Bevölkerung und nicht zuletzt über die Rentabilität bestimmter Bildungs- und Ausbildungswege, gemessen am Nettoerwerbseinkommen nach Abschluß der Ausbildung, möglich. Anhand der Strukturdaten lassen sich auch Voraussetzungen über die künftige Zahl an Personen, Haushalten und ausgewählten Bevölkerungsgruppen (z.B. Erwerbstätige insgesamt oder Angehörige bestimmter Berufe bzw. Wirtschaftszweige) durchführen. Die

hierbei gewonnenen Daten sind eine unentbehrliche Grundlage für Planungen auf dem Gebiet der Bevölkerungs-, Bildungs-, Arbeitsmarkt- und Sozialpolitik.

Ein besonderer Vorzug der Volkszählung ist darin zu sehen, daß ihre Ergebnisse - soweit sie total erhoben wurden - für kleinste regionale Einheiten z.B. auch für Stadtbezirke und Häuserblöcke ausgewertet werden können. Damit dient sie nicht nur der Lösung überregionaler Probleme, sie gibt auch Antwort auf örtliche Fragestellungen, wie z.B. über den Bedarf an infrastrukturellen Einrichtungen (u.a. Verkehrswege, Schulen, Universitäten, Kindergärten, Krankenhäuser, aber auch Einkaufszentren, Arbeitsplätze und Wohnungen). Von zentraler Bedeutung sind hierbei die Angaben über die Lage des Arbeitsplatzes bzw. der Arbeitsstätte, da sie Aufschlüsse über die tägliche Pendelwanderung innerhalb der Städte und Gemeinden sowie über Gemeinde-, Kreis- und Ländergrenzen geben.

In den o.g. Beispielen konnten die Auswertungsziele der Volkszählung nur flüchtig angedeutet werden. Nachstehende Übersicht gibt einen zusammenfassenden Überblick über den Fragenkatalog und läßt in etwa erkennen, auf welche Bereiche sich die Analyse der Zählungsergebnisse erstreckt. Aus der Übersicht geht auch hervor, in welchen Bereichen der Fragebogen gegenüber der vorangegangenen Zählung im Jahre 1961 erweitert wurde, um der gestiegenen Nachfrage von Wirtschaft, Wissenschaft und Verwaltung gerecht zu werden.

Merkmalskatalog für die Volkszählung 1970

Stichwort für das Zählungsmerkmal	Nr. der Frage	Frage wird gestellt an		Frage wurde gegenüber	
		100 %	10 %	neu aufgenommen	erweitert
der Bevölkerung					
Bevölkerungsstatistische Merkmale					
Geschlecht	1	x			
Geburtsdatum	2	x			
Familienstand	3	x			
Stellung innerhalb des Haushaltes	4	x			
Religionszugehörigkeit:					
kurze Fassung	5	x			
ausführliche Fassung	5		x		
Staatsangehörigkeit:					
kurze Fassung	6	x			
ausführliche Fassung	6		x		
Zuordnung zur Wohnbevölkerung	7	x			
Wohnsitz am 1.9.1939, Zuzug aus der DDR, Vertriebenenausweis	19,20,21		x		
Geburtenstatistik					
Eheschließungsjahr und frühere Ehe	37,38		x		x
Für Frauen:					
Geburtsjahre aller lebendgeborenen ehelichen Kinder	39		x	x	
Erwerbsstatistische Merkmale					
Überwiegender Lebensunterhalt	8	x			
Beteiligung am Erwerbsleben und Arbeitssuche	11	x			x
Für Erwerbstätige sowie Schüler und Studierende:					
Anschrift der Arbeitsstätte bzw. der Schule	12	x			
Benutztes Verkehrsmittel und Zeitaufwand	13,14	x			
Für Erwerbstätige:					
Geschäftszweig	15	x			
Stellung im Beruf	16	x			
Wochenarbeitszeit	17	x			
Weitere Tätigkeit	18	x			
Ausgeübte Tätigkeit (Beruf), stichwortartige Beschreibung	24		x		
Maschinenbedienung	25		x	x	
Nettoerwerbs-Einkommen	26		x	x	
Leitende oder aufsichtführende Tätigkeit	27		x	x	
Für Selbständige:					
Angabe über im Betrieb tätige Personen	28,29		x		
Für Besitzer von landwirtschaftlich genutzten Flächen:					
Größe der gesamten Fläche	30		x		
Für Nichterwerbstätige:					
Frühere Erwerbstätigkeit und Jahr des Ausscheidens	22,23		x	x	
Bildungsstatistische Merkmale					
Besuch von allgemeinbildenden Schulen, berufsausbildenden Schulen, Hochschulen	9	x		x	
Abschluß an einer					
allgemeinbildenden Schule	10	x		x	
berufsausbildenden Schule, Hochschule ..	10,33	x			
Für Personen mit Abschluß an einer berufsausbildenden Schule bzw. Hochschule:					
Dauer der Ausbildung, Fachrichtung, Abschlußjahr	34,35,36		x		x
Dauer und Art der praktischen Berufsausbildung	31,32		x	x	

II. Vorbereitung, Durchführung und Aufbereitung der Volkszählung

Vorbereitung

Die Volkszählung 1970 wurde gemeinsam vom Statistischen Bundesamt und den Statistischen Landesämtern vorbereitet, wobei das Statistische Bundesamt Vorschläge für das Gesamtkonzept, insbesondere hinsichtlich der methodischen Fragen (Zählverfahren, Erhebungstechnik, Auswahlverfahren für die 10 %-Stichprobe, automatische Fehlerbereinigung) unterbreitete und mit den Vorstellungen der Statistischen Landesämter abstimmt, während die Statistischen Landesämter in erster Linie mit der praktischen Vorbereitung betraut waren, zu der u.a. die Durchführung der Probeerhebungen, die Drucklegung der Erhebungspapiere und Anleitungen sowie die Vorbereitung der Gemeinden auf die bevorstehende Zählung gehörten.

Die Volkszählung 1970 wurde gründlicher als frühere Erhebungen vorbereitet, einmal, weil eine völlig neue Erhebungstechnik (automatisch lesbare Fragebogen) angewendet wurde, zum anderen weil etwa die Hälfte der Fragen nur an einen repräsentativen Querschnitt der Bevölkerung (10 %) gestellt wurden und nicht zuletzt, weil - anders als in früheren Zählungen - sämtliche Angaben der Haushalte maschinell geprüft und korrigiert wurden. Um sicher zu gehen, daß der Zählungs- und Aufbereitungsablauf trotz der o.g. und anderen Neuerungen reibungslos verlief, wurden mehrere (6) Probeerhebungen durchgeführt, bei denen etwa 150 000 Haushalte befragt wurden. Im Rahmen der Probeerhebungen wurden insgesamt fünf verschiedene - meist nacheinander auf den Markt gekommene - Lesegeräte zur automatischen Verarbeitung der Erhebungspapiere getestet.

Die Ergebnisse der Vorbereitung waren im wesentlichen

ein hinsichtlich Inhalt, Formulierung und Aufbau ausgewogener Fragebogen für jeweils eine Person,

Ordnungspapiere, Anleitungen, Signiermittel und Ablaufpläne,

Pläne für eine automatische Kontrolle und Fehlerbereinigung,

ein Auswahlplan für die 10 %-Stichprobe im Rahmen der Volkszählung,

der Entwurf eines Tabellenprogramms, das sowohl differenzierter als auch umfangreicher war als das früherer Zählungen und nicht zuletzt

der Entwurf des "Volkszählungsgesetzes 1970", da nach § 6 des Gesetzes über die Statistiken für Bundeszwecke jede Bundesstatistik einer eigenen gesetzlichen Grundlage bedarf.

Durchführung

Die Durchführung der Zählung lag in den Händen der Statistischen Landesämter, die sich für den eigentlichen Zählungsablauf (Verteilen und Einsammeln der Erhebungspapiere) der Gemeinden bedienten. Die Statistischen Landesämter sorgten für den Versand der Erhebungspapiere an die Gemeinden, die ihrerseits etwa 500 000 bis 600 000 ehrenamtliche Zähler für das Austeilen und Einsammeln der Erhebungspapiere verpflichteten, schulten und mit den nötigen Erhebungsunterlagen versahen. Die Erhebungsbögen wurden in der Zeit vom 19. bis 26. Mai an die Haushalte ausgegeben (für jede Person im Haushalt ein Bogen) und vom 27. Mai bis 6. Juni wieder eingesammelt. Der Zähler hatte auch die Möglichkeit, die Erhebungspapiere im Interviewer-Verfahren auszufüllen, wenn der Fragebogeninhalt oder die Ausfüllungstechnik zu hohe Anforderungen an die Auskunftsperson stellte.

Aufbereitung

Auch die Aufbereitung des Zählungsmaterials war Aufgabe der Statistischen Landesämter. Die von den Gemeinden bzw. Kreisen eintreffenden Papiere wurden zunächst manuell auf Vollzähligkeit geprüft. Anschließend wurden die Angaben zu bestimmten Fragen, die nicht durch Anstreichen beantwortet werden konnten (z.B. Geschäftszweig, Beruf) auf dem gleichen Bogen in maschinell lesbarer Form verschlüsselt und Zahlenangaben (z.B. Geburtsjahr) so auf bestimmte Felder des Bogens übertragen, so daß sie ebenfalls maschinell gelesen werden konnten. Die weiteren Aufbereitungsschritte (u.a. Lesen der Bogen, Übertragen der Angaben auf

Magnetband, Zusammenfassung mit den Angaben aus Ordnungspapieren einschließlich Vollzähligkeitskontrolle, Kontrolle der Angaben auf Vollständigkeit und Plausibilität, Anpassung und Hochrechnung der 10 %ig erfaßten Daten sowie Tabellierung) erfolgten maschinell, wobei jedoch manuelle Eingriffe, insbesondere bei den Kontrollen auf Vollzählig-

keit und Plausibilität möglich waren.

Die auf Bundesebene benötigten Daten wurden ebenfalls durch die Statistischen Landesämter aufbereitet. Hierbei entstanden zunächst Ergebnisse auf Landesebene, die anschließend durch das Statistische Bundesamt zu Bundesergebnissen verdichtet wurden.

III. Darstellung der Ergebnisse

Gliederung und Inhalt des Tabellenprogramms

Das Tabellenprogramm der Volkszählung 1970 ist in ein "Kernprogramm" und ein "Ergänzungsprogramm" untergliedert. Das Kernprogramm enthält Tabellen, die von allgemeinem Interesse sind. Daher werden alle Tabellen dieses Programnteils veröffentlicht. Das Ergänzungsprogramm enthält Tabellen, die nur von wenigen Konsumenten gewünscht wurden und mitunter sehr umfangreich sind. Es ist daher nicht für die Veröffentlichung vorgesehen, die Tabellen können jedoch im Statistischen Bundesamt bzw. in den Statistischen Landesämtern eingesehen werden.

Sowohl das für die Veröffentlichung vorgesehene Kernprogramm als auch das Ergänzungsprogramm enthalten Tabellen, die im wesentlichen nach bestimmten Themen (z.B. Bevölkerung nach überwiegendem Lebensunterhalt und Beteiligung am Erwerbsleben) geordnet und zusammengefaßt sind. Die zu einem Thema gehörenden Tabellen werden dann auch - soweit sie das Kernprogramm betreffen - jeweils zusammen in einem Heft veröffentlicht.

Die im Bundesprogramm vorgesehenen Veröffentlichungen (Hefte) sind im Anhang "Veröffentlichungsprogramm" dargestellt. Des weiteren ist ein Schema beigelegt (IV. "Zusammenfassende Darstellung der im Bundesprogramm nachgewiesenen Bevölkerungsgruppen und Merkmale"), aus dem zusätzliche Informationen über den Inhalt der Veröffentlichungen hervorgehen. Im Kopf der Synopsis wird aufgezeigt, welche Bevölkerungsgruppen (z.B. Erwerbstätige, Berufspendler, Familien, Ehen) in den Heften vorkommen, während aus der Vorspalte hervorgeht, nach welchem Merkmal (z.B. Wirtschaftszweig, Beruf) diese

untergliedert sind. Die Übersicht enthält jedoch keine Angabe darüber, welche Merkmale in den einzelnen Tabellen vorkommen, und wie tief das jeweilige Merkmal (z.B. Wirtschaftszweig) untergliedert ist. Aus diesem Grunde ist eine weitere schematische Darstellung beigelegt, aus der hervorgeht, welche Auszählgruppen und Merkmale in den einzelnen Tabellen vorkommen (V. "Schematische Darstellung der nachgewiesenen Personengruppen und Merkmale"). Dieses Schema bezieht sich ausschließlich auf das vorliegende Heft.

Definitionen der im Tabellenprogramm vorkommenden Begriffe

Im Anschluß an die o.g. Übersichten werden die im Tabellenprogramm vorkommenden Begriffe erläutert. Hierbei werden auch einige erhebungstechnische Begriffe definiert.

Systematiken(siehe Anhang)

Grundlagen für die Auszählung waren:

Systematisches Verzeichnis der Hauptfachrichtung,

Systematik der Wirtschaftszweige,

Internationale Systematik der Wirtschaftszweige (ISIC),

Allgemeine Systematik der Wirtschaftszweige in den Europäischen Gemeinschaften (NAOE),

Systematisches Verzeichnis der Berufsordnungen,

Internationale Standardklassifikation der Berufe (ISCO).

Bezugszeitpunkt

Die in der Volkszählung 1970 erhobenen Angaben beziehen sich auf die Verhältnisse am Zählungstichtag (27. Mai 1970), 0 Uhr.

Fehlerspielraum bei Tabellen, die aus dem Material der 10%-Stichprobe erstellt wurden

Etwa die Hälfte der in der Volkszählung 1970 erhobenen Fragen wurde nur an einen repräsentativen Querschnitt (10 % der Bevölkerung) gestellt (siehe Schaubild S. 13). Auch Tabellen dieses Heftes wurden aus dem sog. "10%-Material" erstellt. Sie sind in der Inhaltsangabe durch den Klammerausdruck (10%-Stichprobe) besonders gekennzeichnet. Die repräsentativ erhobenen Angaben erhalten im Gegensatz zu den total erfragten Merkmalen einen Zufallsfehler, der von der Größe der Stichprobe, dem Umfang der Auswahlbezirke und der regionalen Streuung des jeweils erhobenen Tatbestandes abhängt. Außerdem hängt der Zufallsfehler von der Besetzungszahl des jeweiligen Tabellenfeldes, d.h. der Häufigkeit der betr. Merkmalskombination und der Art des nachgewiesenen Merkmals ab. Aus dem Schaubild "Relativer Standardfehler der 10%-Stichprobe der Volkszählung 1970 ..." geht hervor, in welcher Größenordnung sich der Zufallsfehler (relativer Standardfehler) bei unterschiedlicher Besetzungszahl je Tabellenfeld bewegt.

Aus dem Schaubild ist z.B. ersichtlich, daß im Falle eines Nachweises von Erwerbstätigen nach Wirtschaftsbereichen (ohne Erwerbstätige in der Land- und Forstwirtschaft) bei etwa 1 Million Personen je Tabellenfeld ein relativer Standardfehler von knapp 0,5 % auftritt, und zwar mit einer Wahrscheinlichkeit von 68 %. Bei der Genauigkeitsbeurteilung ist allerdings zu berücksichtigen, daß die Ergeb-

nisse des 10%-Materials hinsichtlich wesentlicher Merkmale an die Ergebnisse aus dem 100%-Teil angepaßt wurden und somit nach der Hochrechnung mit diesen in etwa gleich sind.

Hierbei wurde von folgenden Merkmalskategorien ausgegangen:

Wohnberechtigte Bevölkerung

davon:

männlich

erwerbstätig

unter 25 Jahre

25 bis unter 45 Jahre

45 Jahre und älter

nicht erwerbstätig

unter 25 Jahre

25 bis unter 45 Jahre

45 Jahre und älter

weiblich

(wie vor)

Mit der Anpassung wurde ferner erreicht, daß die Struktur der Haushalte hinsichtlich der Zahl der Haushaltsmitglieder in beiden Zählungsteilen in etwa gleich ist.

Kennzeichnung von Tabellenfeldern mit zu großer Fehlerspanne

Tabellenfelder mit weniger als 50 Fällen in der Stichprobe sind grundsätzlich durch einen Schrägstrich gekennzeichnet, da sie einen nicht mehr vertretbaren Stichprobenfehler enthalten. Das hierbei unterdrückte Ergebnis ist jedoch in der Summe der jeweiligen Spalte bzw. Zeile der Tabelle enthalten, falls auch diese nicht weniger als 50 Fälle aufweist.

IV. Zusammenfassende Darstellung der im Bundesprogramm nachgewiesenen Bevölkerungsgruppen und Merkmale *)

Lfd. Nr.	Merkmale Regionale Gliederung Total-/Repr.-Teil	Heft / Bevölkerungsgruppe														Lfd. Nr.
		Heft 5	Heft 6	Heft 7	Heft 8	Heft 9	Heft 10	Heft 11	Heft 12	Heft 13	Heft 14					
		Bevölkerung und Bevölkerungsentwicklung nach Alter und Familienstand	Bev. nach der Religions- zugehörig- keit	Geburten	Bevölkerung in Haushalten	Bevölkerung in Familien	Kinder und Jugendl. in Familien	Bev. in Anstalten	Ältere Mitbürger	Bev. nach Ausw.-Stand, demogr. Merkmale u. Beteilig- ung an Erwerbsl.	Bev. nach Ausw.-Stand, Fachrichtung u. Weiter- verweilend					
		Familien Geburten Mehrfachverheiratung Mehrfachverheiratete Bev. Mehrfachverheiratete Bev. Privatbaubetriebe Anstaltsbevölkerung Anstalten Überschuld d. Geburten bzw. Geburten 1961 - 70 Überschuld der Zu- bzw. Fertigung 1961 - 70	Mehrfachverheiratung Erwerbstätige Ehen Verh., verw. u. gesch. Frauen Verh., verw. u. gesch. Frauen u. ehel. lebende Kinder Ehepartner Kinder v. verh., verw. u. gesch. Frauen	Bev. i. Privatbaubetrieben Haushaltsverhältnisse Kinder i. Privatbaubetrieben Privatbaubetriebe Mehrfachverheiratete Anstaltsbevölkerung Ehefrauen bzw. wirtsch. Familienverhältnisse Ehefrauen in Familien der Typen F1 - F3 Kinder in Familien Haushalte Familien Ehen	Verh., verw. u. gesch. Frauen Verh., verw. u. gesch. Frauen u. ehel. lebende Kinder Ehepartner Kinder v. verh., verw. u. gesch. Frauen Bev. i. Privatbaubetrieben Haushaltsverhältnisse Kinder i. Privatbaubetrieben Privatbaubetriebe Mehrfachverheiratete Anstaltsbevölkerung Ehefrauen bzw. wirtsch. Familienverhältnisse Ehefrauen in Familien der Typen F1 - F3 Kinder in Familien Haushalte Familien Ehen	Verh., verw. u. gesch. Frauen Verh., verw. u. gesch. Frauen u. ehel. lebende Kinder Ehepartner Kinder v. verh., verw. u. gesch. Frauen Bev. i. Privatbaubetrieben Haushaltsverhältnisse Kinder i. Privatbaubetrieben Privatbaubetriebe Mehrfachverheiratete Anstaltsbevölkerung Ehefrauen bzw. wirtsch. Familienverhältnisse Ehefrauen in Familien der Typen F1 - F3 Kinder in Familien Haushalte Familien Ehen	Verh., verw. u. gesch. Frauen Verh., verw. u. gesch. Frauen u. ehel. lebende Kinder Ehepartner Kinder v. verh., verw. u. gesch. Frauen Bev. i. Privatbaubetrieben Haushaltsverhältnisse Kinder i. Privatbaubetrieben Privatbaubetriebe Mehrfachverheiratete Anstaltsbevölkerung Ehefrauen bzw. wirtsch. Familienverhältnisse Ehefrauen in Familien der Typen F1 - F3 Kinder in Familien Haushalte Familien Ehen	Verh., verw. u. gesch. Frauen Verh., verw. u. gesch. Frauen u. ehel. lebende Kinder Ehepartner Kinder v. verh., verw. u. gesch. Frauen Bev. i. Privatbaubetrieben Haushaltsverhältnisse Kinder i. Privatbaubetrieben Privatbaubetriebe Mehrfachverheiratete Anstaltsbevölkerung Ehefrauen bzw. wirtsch. Familienverhältnisse Ehefrauen in Familien der Typen F1 - F3 Kinder in Familien Haushalte Familien Ehen	Verh., verw. u. gesch. Frauen Verh., verw. u. gesch. Frauen u. ehel. lebende Kinder Ehepartner Kinder v. verh., verw. u. gesch. Frauen Bev. i. Privatbaubetrieben Haushaltsverhältnisse Kinder i. Privatbaubetrieben Privatbaubetriebe Mehrfachverheiratete Anstaltsbevölkerung Ehefrauen bzw. wirtsch. Familienverhältnisse Ehefrauen in Familien der Typen F1 - F3 Kinder in Familien Haushalte Familien Ehen	Verh., verw. u. gesch. Frauen Verh., verw. u. gesch. Frauen u. ehel. lebende Kinder Ehepartner Kinder v. verh., verw. u. gesch. Frauen Bev. i. Privatbaubetrieben Haushaltsverhältnisse Kinder i. Privatbaubetrieben Privatbaubetriebe Mehrfachverheiratete Anstaltsbevölkerung Ehefrauen bzw. wirtsch. Familienverhältnisse Ehefrauen in Familien der Typen F1 - F3 Kinder in Familien Haushalte Familien Ehen	Verh., verw. u. gesch. Frauen Verh., verw. u. gesch. Frauen u. ehel. lebende Kinder Ehepartner Kinder v. verh., verw. u. gesch. Frauen Bev. i. Privatbaubetrieben Haushaltsverhältnisse Kinder i. Privatbaubetrieben Privatbaubetriebe Mehrfachverheiratete Anstaltsbevölkerung Ehefrauen bzw. wirtsch. Familienverhältnisse Ehefrauen in Familien der Typen F1 - F3 Kinder in Familien Haushalte Familien Ehen	Verh., verw. u. gesch. Frauen Verh., verw. u. gesch. Frauen u. ehel. lebende Kinder Ehepartner Kinder v. verh., verw. u. gesch. Frauen Bev. i. Privatbaubetrieben Haushaltsverhältnisse Kinder i. Privatbaubetrieben Privatbaubetriebe Mehrfachverheiratete Anstaltsbevölkerung Ehefrauen bzw. wirtsch. Familienverhältnisse Ehefrauen in Familien der Typen F1 - F3 Kinder in Familien Haushalte Familien Ehen	Verh., verw. u. gesch. Frauen Verh., verw. u. gesch. Frauen u. ehel. lebende Kinder Ehepartner Kinder v. verh., verw. u. gesch. Frauen Bev. i. Privatbaubetrieben Haushaltsverhältnisse Kinder i. Privatbaubetrieben Privatbaubetriebe Mehrfachverheiratete Anstaltsbevölkerung Ehefrauen bzw. wirtsch. Familienverhältnisse Ehefrauen in Familien der Typen F1 - F3 Kinder in Familien Haushalte Familien Ehen			
1	Alter													1		
2	Familienstand													2		
3	Religion													3		
4	Haushaltsangaben (Typen bzw. Größe)													4		
5	Familienangaben (Typen bzw. Größe)													5		
6	Eheangaben (Eheschließung bzw. -dauer)													6		
7	Fruchtbarkeit (Anzahl der Kinder)													7		
8	Anstaltsangaben													8		
9	Bevölkerungs- gruppe													9		
10	Vertriebene/Füchtlinge Deutsche/Ausländer													10		
11	Beteiligung an Erwerbsleben													11		
12	Überwiegende Lebensunterhalt													12		
13	Wirtschaftliche Gliederung													13		
14	Soziale													14		
15	Gliederung													15		
16	Stellung im Beruf sozialökonom. Gliederung Einkommen													16		
17	Ausbildung													17		
18	Regionale													18		
19	Struktur													19		
20	Regionale													20		
21	Gliederung													21		
22	Land													22		
23	Reg.-Bez.													23		
24	Kreis													24		
25	Großstädte u. 100 000 u. m. Einn.													25		
26	Total- bzw. Repr.-Teil													26		

*) Diese Berücksichtigung der Familienhefte 1 - 4, 24.

IV Zusammenfassende Darstellung der im Bundesprogramm nachgewiesenen Bevölkerungsgruppen und Merkmale *)

Lfd. Nr.	Merkmal Regionale Gliederung Total-/Repr.-Teil	Heft / Bevölkerungsgruppe																Lfd. Nr.
		Heft 15 Bevölkerung nach überw. Lebens- unterhalt u. Bet. an Erwerbsleben	Heft 16 Erwerbstätigkeit von Frauen und Müttern						Heft 17 Erwerbstätige in wirtschaftl. Glieder., nach Wochen- arbeitszeit usw.	Heft 18 Erwerbstätige in wirtschaftl. Glieder., u. nach Nettoer- werbseinkommen	Heft 19 Erwerbstätige in sozialer, sozio-ök., u. beruflicher Gliederung	Heft 20 Erwerbs- tätige n., Beruf u. Alter	Heft 21 Pendler	Heft 22 Vertrie- bene u. Deutsche a.d. DDR	Heft 23 Ausländer			
		Wohnbevölkerung Erwähner u. überw. Lebensunterh. durch Erwerbstätigkeit Erwähnte insgesamt u. Personen n. überw. Lebensunterh. durch Erwerbstätige, Erwähnte	Frauen insgesamt Mütter insgesamt Erfrauen u. weibl. Fam.- Verst. mit Kindern Erwerbstätige Frauen 15 Jahre und älter Erwerbstätige Erfrauen bzw. weibl. Fam.-Verst. Erwerbstätige Mütter Abhängig erwerbstätige Mütter mit Kindern unter 15 Jahren Verh., verw. u. gesch. Frauen, die früher erwerbstätig waren Kinder in der Familie	Erwerbspersonen 1961	Erwerbstätige 1970	Erwerbstätige	Erwerbstätige außerhalb der Landwirtschaft	Erwerbstätige	Erwerbstätige	Wohnbevölkerung Erwerbstätige Berufspendler Schüler/Stud. a. höherer Schüler/Stud. a. Schüler Auslandspendler V. Berufspendler, Erwähnte Tagelöhner/Kurier Wohnbevölkerung	Erwerbstätige Ehepaare Ausländer insgesamt Erwerbstätige Ausländer Ausl. i. Installations- Handarbeit u. ausl. ev.	Erwerbstätige	Erwerbstätige	Erwerbstätige	Erwerbstätige	Erwerbstätige		
1	Alter																1	
2	Familienstand																2	
3	Religion																3	
4	Haushaltsangaben (Typen bzw. Größe)																4	
5	Familienangaben (Typen bzw. Größe)																5	
6	Eheangaben (Eheschließung bzw. -dauer)																6	
7	Fruchtbarkeit (Anzahl der Kinder)																7	
8	Anstaltsangaben																8	
9	Bev.-Gruppe	Vertriebene/Füchtlinge															9	
10	Gruppe	Deutsche/Ausländer															10	
11		Staatsangehörigkeit															11	
12	Beteiligung an Erwerbsleben																12	
13	Wöchentliche Arbeitszeit																13	
14	Überwiegender Lebensunterhalt																14	
15	Wirtschaftl. Gliederung																15	
16	Berufliche Gliederung																16	
17	Soziale Gliederung	Stellung im Beruf															17	
18		Sozioökonomische Gliederung															18	
19		Einkommen															19	
20	Weitere Tätigkeit																20	
21	Frühere Beteiligung an Erwerbsleben																21	
22	Ausbildung																22	
23	Pendel- vanderung	Aus-/Einpender, Lage der Arbeits-/Ausbildungsstätte															23	
24		Verkehrsmittel/Zeltaufwand															24	
25	Angaben über den Ernährer	Geschlecht															25	
26		Beteiligung an Erwerbsleben															26	
27		Überwiegender Lebensunterh.															27	
28		Wirtschaftl. Gliederung															28	
29		Stellung im Beruf															29	
30		Aus-/Einpender															30	
31		Gemeindegrößenklasse															31	
32	Regionale Struktur	Gemeindegrößenklasse															32	
33	Regionale Gliederung	Bund															33	
34		Land															34	
35		Reg.-Bez.															35	
36	Total- bzw. Repr.-Teil	Totalteil															36	
37		Repr.-Teil															37	

*) Ohne Berücksichtigung der Quellenhefte 1 - 4, 24.

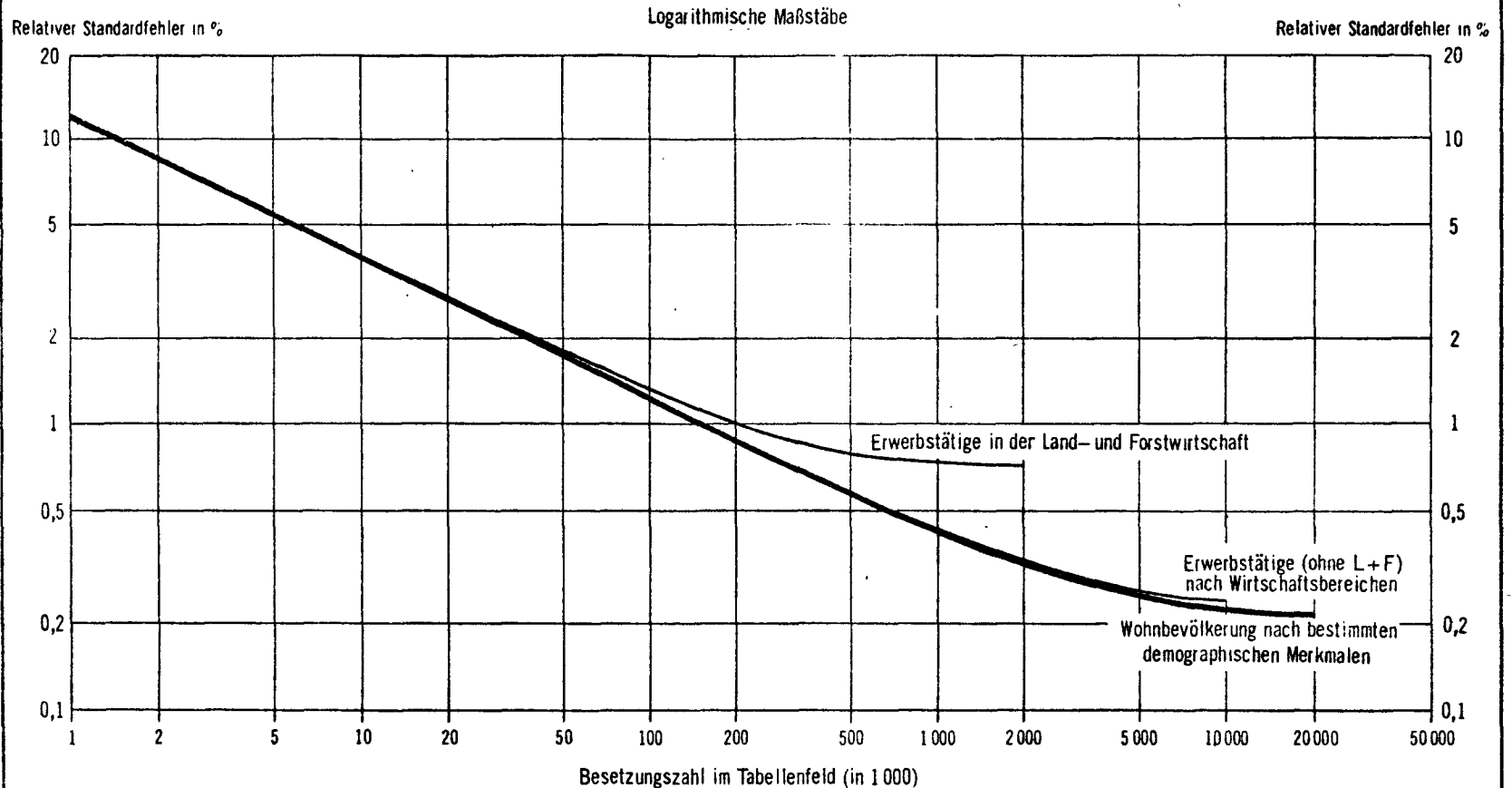
V. Schematische Darstellung der in den Tabellen nachgewiesenen Personengruppen und Merkmale

Laufende Nr.	Merkmal	Regionale Gliederung	Total-/Repr.-Teil	Personengruppe und Nr. der Tabelle																								Laufende Nr.											
				Anzahl der Gemeinden	Wohnbevölkerung	Ausländer	Pers. in Alter v. 15 J. u. mehr	Deutsche Erwerbstätige an Wohnort	Erwerbstätige an Wohnort	Erwerbstätige an Arbeitsort	Berufseinstufiger	Tätige Arbeitskräfte an Wohnort (nur Deutsche)	Ernährte	Verb. verw. u. gesch. Frauen (nur Deutsche)	Kinder v. verh. verw. u. gesch. Frauen	Verh. Frauen in erster Ehe (n. Deutsche)	Kinder von Frauen in erster Ehe	Bevölkerung in Privathaushalten	Bevölkerung in Privathaushalten und Anstalten	Privathaushalte	Privathaushalte mit deutschen Haushaltsvorstand	Anstaltsbevölkerung	Familien																
																							der Typen F1 - F8 mit in der Fam. lebenden led. Kindern	Kinder in Familien															
																											2		1	2	4	5	6	3	7	8	9	10	16
Nr. der Tabelle				2	1	2	4	5	6	3	7	8	9	10	16	17	16	11	12	13	14	15	18	8	19	19	20	22	21	20	21	22	20	21	23	24	23	24	
1	Geschlecht																																						1
2	Geschl.d.Haushalts(HV)-bzw.Fam.-Vorstandes (FV)																																					2	
3	Alter																																					3	
4	Alterjahre																																					4	
5	Altersgruppe																																					5	
6	Altersgruppe des HV bzw. der Mutter																																					6	
7	Alter der Kinder in der Familie																																					7	
8	Familienstand																																					8	
9	ausführlich bzw. 2 Kategorien																																					9	
10	Familienstand nur bei Frauen																																					10	
11	Familienstand des FV (2 Kategorien)																																					11	
12	Haushaltsangaben																																					12	
13	ausführlich bzw. Ein-/Mehrpers.-Haush.																																					13	
14	Haushaltstyp																																					14	
15	Mehrfamilienhaushalt																																					15	
16	Familienangaben																																					16	
17	Familientyp																																					17	
18	Zahl der Kinder in der Familie																																					18	
19	Eheangaben																																					19	
20	Heiratsaltersgruppe																																					20	
21	Heiratsaltersgruppe der Mutter																																					21	
22	Ehedauergruppe																																					22	
23	Ehedauergruppe der Mutter																																					23	
24	Fruchtbarkeit																																					24	
25	Anzahl der leb.- geb. ehel. Kinder																																					25	
26	Staatsangehörigkeit																																					26	
27	Beteiligung an Erwerbsleben																																					27	
28	Überw. Lebensunterh. (3-5 Kategorien)																																					28	
29	Wirtschaftliche Gliederung																																					29	
30	Wirtschaftszweig bzw. Wirtschaftsabt. (ISCO)																																					30	
31	Wirtschaftsabteilung (NACE)																																					31	
32	Wirtschaftsbereich (deutsche Systematik)																																					32	
33	Berufliche Gliederung																																					33	
34	Beruf (ISCO)																																					34	
35	Ausgeübter und erlernter Beruf sind gleich/ungleich																																					35	
36	Soziale Gliederung																																					36	
37	Stellung im Beruf (3-5 Kategorien)																																					37	
38	Sozioökonomische Gliederung																																					38	
39	Einkommen																																					39	
40	Nettoerwerbseinkommen																																					40	
41	Nettoerwerbseinkommen des HV																																					41	
42	Zahl der Einkommensbezieher i. Haush.																																					42	
43	Ausbildung																																					43	
44	Gegenw. besuchte Schule (Schulart)																																					44	
45	Schulabschluss (Schulart)																																					45	
46	Praktische Berufsausbildung (ja/nein)																																					46	
47	Pendelwanderung																																					47	
48	Lage des Arbeitsplatzes																																					48	
49	Verkehrsmittel																																					49	
50	Angaben über den Ernährer																																					50	
51	Geschlecht / Altersgruppe																																					51	
52	Beteiligung am Erwerbsleben																																					52	
53	Überwiegender Lebensunterhalt																																					53	
54	Wirtschaftsabteilung																																					54	
55	Stellung im Beruf																																					55	
56	Regionale Struktur																																					56	
57	Gemeindegrößenklasse																																					57	
58	Regionale Gliederung																																					58	
59	Bund																																					59	
60	Land																																					60	
61	Total - bzw. Repr. - Teil																																					61	
62	Totalteil																																					62	
63	Repr.-Teil																																					63	
64	Nr. der Tabelle																																					64	

1) Nicht in Ländergliederung

VI. RELATIVER STANDARDFEHLER DER 10 %- STICHPROBE DER VOLKSZÄHLUNG 1970 IN ABHÄNGIGKEIT VON DER BESETZUNGSZAHL DER JEWEILIGEN TABELLENFELDER ¹⁾

Beispiel für die Wohnbevölkerung in der Gliederung nach demographischen Merkmalen
sowie für Erwerbstätige in der Gliederung nach Wirtschaftsbereichen
– für Bundesergebnisse und näherungsweise auch für Länderergebnisse –



Erläuterung der Begriffe und Merkmale

I. Demographische Begriffe

Alter

Die Angaben beziehen sich auf das Alter am Stichtag. Personen, die z.B. in der Zeit vom 27. 5. 1969 (nach 0 Uhr) bis einschl. 26. 5. 1970 geboren wurden, hatten am 27. 5. 1970, 0 Uhr, das erste Lebensjahr noch nicht vollendet und werden in der Gruppe der 0- bis unter 1-jährigen nachgewiesen.

Anstalt

Unter einer Anstalt wird eine öffentliche oder private Einrichtung verstanden, die einem bestimmten sozialen, religiösen oder wirtschaftlichen Zweck dient und in der Insassen und/oder Personal ständig gemeinschaftlich wohnen. Hierbei wird i.d.R. eine Gemeinschaftsverpflegung angeboten oder eine gemeinschaftliche Kochgelegenheit bzw. eine Teeküche zur Benutzung überlassen. Zu den Anstalten zählen z.B. Krankenhäuser, Erziehungsheime, Schülerwohnheime und Altenpflegeheime. Hotels, Pensionen und Gaststätten wurden nur dann als Anstalten erfaßt, wenn mindestens 11 Personen des Personals (einschl. tätiger Inhaber und Mithelfende Familienangehörige) im Betriebsgebäude wohnen. In der Volkszählung 1961 wurde demgegenüber ein größerer Anteil der Betriebshaushalte des Gaststätten- und Beherbergungsgewerbes zu den Anstalten gezählt, und zwar

1. Betriebshaushalte, in denen ausschließlich das Personal (ohne Betriebsleiter) wohnte,
2. Betriebshaushalte, deren familienfremdes Personal 6 und mehr Personen umfaßte und mit dem Betriebsleiter zusammen im Betriebsgebäude wohnte.

Anstaltsbevölkerung

Die Anstaltsbevölkerung umfaßt alle Personen, die als Insassen oder Personal im Bereich einer Anstalt wohnen und dort keinen eigenen Haushalt führen.

Bevölkerung am Familienwohnsitz

Die Bevölkerung am Familienwohnsitz ist - ausgehend von der Bevölkerung in Privathaushalten - dadurch bestimmt, daß Personen mit mehr als einem Wohnsitz - soweit es zählungstechnisch möglich war - nur am Wohnsitz der Familienangehörigen berücksichtigt wurden. So wurde z.B. der Student, der am Studienort einen zweiten Wohnsitz hatte, nur am Wohnsitz seiner Angehörigen zur "Bevölkerung am Familienwohnsitz" gezählt, dsgl. der Ehegatte mit einer zweiten Unterkunft am Arbeitsort. - Ausgehend von der "Bevölkerung in Privathaushalten" ergibt sich die Bevölkerung am Familienwohnsitz, wenn folgende Personengruppen nicht mitgezählt werden:

1. Verheiratete getrennt lebende Personen ohne Kinder, sofern eine weitere Wohnung angegeben war, die nicht im Ausland lag. (Vermutung, daß die Person am anderen Ort ebenfalls gezählt und einer Familie zugeordnet wurde.)
2. Ledige Personen ohne Eltern und Kinder, sofern eine weitere, nicht im Ausland liegende Wohnung und als überwiegender Lebensunterhalt "durch Eltern" usw. angegeben war. (Vermutung, daß die Person am anderen Ort ebenfalls gezählt und einer Familie zugeordnet wurde.)
3. Familien, deren Angehörige geschlossen eine andere, nicht im Ausland liegende Wohnung als überwiegenden Aufenthalt angegeben hatten. (Vermutung, daß es sich um einen Wochenendwohnsitz handelt und die Familie in der anderen Gemeinde vollständig erfaßt wurde).
4. Anstaltsbevölkerung

Bevölkerung in Privathaushalten

Die Bevölkerung in Privathaushalten umfaßt - unter Berücksichtigung der folgenden Ausnahmeregeln - alle in der Gemeinde gezählten Personen, die entweder allein oder zusammen mit Angehörigen eine Wohn- und Wirtschaftsgemeinschaft bilden. Zu Ihnen gehören einmal Personen, die in der Erfassungsgemeinde ihren

alleinigen Wohnsitz haben, ferner Personen mit mehreren Wohnsitzen, wobei es keine Rolle spielt, in welcher Gemeinde sie sich überwiegend aufhalten. So ist z.B. der abwesende Haushaltsvorstand, der in einer anderen Gemeinde seiner Arbeit nachgeht und dort z.B. als Untermieter eine zweite Unterkunft hat, Angehöriger von zwei Haushalten. Einmal zählt er zum Haushalt seiner Familie, zum anderen bildet er als Untermieter einen 1-Personenhaushalt.

Die mehrfache Erfassung und Zuordnung von Personen mit mehr als einem Wohnsitz ist dadurch begründet, daß sie an jedem Wohnsitz allein oder zusammen mit Angehörigen eine selbständig wirtschaftende Einheit bilden, entsprechenden Wohnraum in Anspruch nehmen und die Einrichtungen der jeweiligen Gemeinde benutzen.

Ausnahmeregeln:

1. Wenn alle Haushaltsmitglieder überwiegend in einer anderen Gemeinde lebten bzw. von dort aus zur Arbeit oder Ausbildung gingen, wurden sie an dem Ort wo sie sich nur zeitweilig aufhielten, nicht zur Bevölkerung in Privathaushalten gerechnet.
2. Ledige Personen mit 25 und mehr Jahren wurden nicht mehr zum Haushalt der Eltern (im Sinne der "Bevölkerung in Privathaushalten") gerechnet, wenn sie weiteren Wohnraum hatten, von dort aus zur Arbeit oder Ausbildung gingen bzw. sich dort überwiegend aufhielten, ihren Lebensunterhalt selbst bestritten und nicht etwa Haushaltsvorstand im Haushalt der Eltern waren.

Familienstand

Es wird zwischen Ledigen, Verheirateten, Verwitweten und Geschiedenen unterschieden. Personen, deren Ehegatte vermißt, aber noch nicht für tot erklärt worden ist, gelten als verheiratet, zu den Geschiedenen zählen auch Personen, deren Ehe aufgehoben worden ist. Dagegen wurden Personen, deren Ehe für nichtig erklärt wurde, mit ihrem Familienstand vor der Eheschließung erfaßt.

Gemeindegrößenklassen

Die Gliederung der Ergebnisse nach Gemeindegrößenklassen richtet sich nach der Einwohnerzahl der Gemeinden am 27. 5. 1970. Vergleichszahlen aus früheren Zählungen

wurden auf die Größenklasse umgestellt, der die Gemeinde nach ihrem Gebietsstand und nach ihrer Einwohnerzahl am 27.5.1970 angehörte.

Religionszugehörigkeit

Erfragt wurde die rechtliche Zugehörigkeit zu einer Kirche, Religions- oder Weltanschauungsgemeinschaft und nicht etwa die religiöse Überzeugung.

Staatsangehörigkeit

Unter Staatsangehörigkeit wird die rechtliche Zugehörigkeit einer Person zu einem bestimmten Staat verstanden. - Personen, die nach dem Grundgesetz (Artikel 116 Abs. 1) den Personen mit deutscher Staatsangehörigkeit gleichgestellt sind, werden als Deutsche nachgewiesen. - Personen, die sowohl die deutsche als auch eine ausländische Staatsangehörigkeit angegeben hatten, wurden ebenfalls als Deutsche erfaßt. Personen, die mehrere, aber ausschließlich fremde Staatsangehörigkeiten genannt hatten, wurden unter der zuerst angegebenen gezählt.

Wohnbevölkerung

Zur Wohnbevölkerung einer Gemeinde zählen alle Personen, die am Zählungstichtag (27.5.1970) in der Gemeinde ihre alleinige Wohnung hatten. Personen, die eine weitere Wohnung oder Unterkunft in einer anderen Gemeinde hatten, wurden der Wohnbevölkerung derjenigen Gemeinde zugeordnet, von der aus sie zur Arbeit oder Ausbildung gingen oder in der sie sich überwiegend aufhielten (bei Nichterwerbspersonen).

Personen mit weiterer Wohnung im Ausland (z.B. Arbeiter auf Montage) wurden grundsätzlich der Wohnbevölkerung ihrer im Bundesgebiet gelegenen Heimatgemeinde zugeordnet. Hiervon abweichend wurden Ausländer mit weiterer Wohnung im Ausland nur dann zur Wohnbevölkerung der inländischen Gemeinde gezählt, wenn sie von dieser aus zur Arbeit oder Ausbildung gingen bzw. sich überwiegend in dieser aufhielten.

Angehörige der ausländischen Stationierungstreitkräfte sowie der ausländischen diplomatischen und konsularischen Vertretungen gehören mit ihren Familienangehörigen nicht zur Wohnbevölkerung und sind daher in der Zählung nicht erfaßt.

Soldaten im Grundwehrdienst oder auf Wehrübung, wurden der Wohngemeinde, in der sie vor ihrer Einberufung wohnten, zugeordnet. Entsprechend wurde bei nichtmeldepflichtigen

Patienten in Krankenhäusern sowie bei Personen in Untersuchungshaft verfahren.

Berufssoldaten, Soldaten auf Zeit, Angehörige des Bundesgrenzschutzes und der Bereitschaftspolizei in Gemeinschaftsunterkünften wurden ebenso wie die Dauerinsassen von Anstalten (z.B. Heil-, und Pflegeanstalten, Altersheime, Strafanstalten) und das in Anstalten wohnende Personal in der Anstaltsgemeinde zur Wohnbevölkerung gezählt.

II. Haushalts- und familienstatistische Begriffe

Ehedauer

Da lediglich das Eheschließungsjahr und nicht das genaue Datum der Eheschließung erfragt wurde, kann die Ehedauer nur annähernd aus der Differenz von Erhebungsjahr und Eheschließungsjahr errechnet werden. Der hierbei entstehende Fehler fällt umso weniger ins Gewicht, je früher die Ehe geschlossen wurde. Da alle zwischen dem 27.5.1969 (0 Uhr) und 31.12.1969 (24 Uhr) geschlossenen Ehen am 27.5.1970 (0 Uhr) noch kein Jahr bestanden haben, beim Vergleich der reinen Jahreszahlen (1969/1970) aber als einjährig gelten, ist die nachgewiesene Zahl der Ehen unter einem Jahr um alle zwischen dem 27.5.1969 (0 Uhr) und 31.12.1969 (24 Uhr) geschlossenen Ehen zu niedrig.

Ehefrauen: Zu den Ehefrauen zählen sowohl die mit dem Ehemann zusammenlebenden verheirateten Frauen als auch die verheiratet getrenntlebenden Frauen, die keine Angaben über ihren Ehemann gemacht haben.

Eheschließungsjahr

Angaben über das Eheschließungsjahr sind sowohl von Verheirateten, als auch von verwitweten und geschiedenen Personen erfragt worden. Zum Ehejahrgang 1970 gehören die am 27.5.1970 verheirateten Personen, die in der Zeit vom 1.1.1970 bis 26.5.1970 die Ehe geschlossen haben.

Familie

Unter Familie im Sinne der Familienstatistik versteht man die Eltern-Kind-Gemeinschaft, wobei Voraussetzung ist, daß das Kind selbst noch ledig ist und mit den Eltern im gleichen Haushalt lebt. Verwitwete oder geschiedene Personen, die mit ihren Kindern im gleichen Haushalt leben, bilden ebenfalls eine Familie. Aber auch Ehepaare ohne Kinder werden als Familien angesehen. Es handelt sich hier sowohl um junge Familien, als auch um ältere Ehepaare, deren Kinder evtl. eine eigene Familie schon gegründet haben. Auch verwitwete und geschiedene Personen ohne Kinder werden zu den Familien gerechnet, und zwar als sog. Einpersonenfamilien. Ledige Personen mit Kindern, insbesondere ledige Mütter, gelten ebenfalls als Familien (F 6). Auch Ehepaare ohne ledige Kinder in der Familie aber mit Enkeln gelten als Familie (F 3). Nicht als familienzugehörig wurden alle ledigen Personen gezählt, die weder mit ihren Eltern, noch mit eigenen Kindern zusammen leben (F 9).

Da die Abgrenzung der Familie enger ist als die des Haushalts, ist es möglich, daß in einem Haushalt mehrere Familien vorkommen. Leben z.B. drei Generationen in einem Haushalt, so können die beiden jüngsten eine Familie "Ehepaar mit ledigen Kindern" (F 2) und die Großeltern eine Familie "Ehepaar ohne Kinder" (F 1) bilden.

Die Typisierung der Familien entspricht dem

in der Volkszählung 1961 erstmals entwickelten Konzept¹⁾. Ausgehend vom Familienstand und dem Vorhandensein von Kindern werden 8 Familientypen gebildet.

In der folgenden Übersicht werden die Fa-

milientypen ausführlich beschrieben. Hierbei wird die Restgruppe "nicht familienangehörige ledige Personen" als Typ F 9 nachgewiesen, obwohl sie keine Familie im Sinne der Familienstatistik darstellt.

Familienzusammensetzung	Typ	ohne Kindern*)	mit Kindern*)
Ehepaare ohne in der Familie lebende ledige Kinder	F1	X	
Ehepaare mit in der Familie lebenden ledigen Kindern (evtl. zusätzlich mit ledigen Enkeln, sofern die Eltern dieser Enkel nicht in der Familie leben)	F2		X
Ehepaare ohne ledige Kinder, aber mit ledigen Enkeln	F3		X
Verwitwete oder geschiedene Personen ohne ledige Kinder bzw. ledige Enkel .	F4	X	
Verwitwete oder geschiedene Personen mit in der Familie lebenden ledigen Kindern und/oder ledigen Enkeln, sofern die Eltern oder ein Elternteil dieser Enkel nicht in der Familie leben	F5		X
Ledige Personen mit ledigen Kindern bzw. ledigen Enkeln, sofern die Eltern oder ein Elternteil dieser Enkel nicht in der Familie leben	F6		X
Verheiratete Personen, die keine Angaben über ihren Ehepartner gemacht haben, ohne in der Familie lebende ledige Kinder	F7 ¹⁾	X	
Verheiratete Personen, die keine Angaben über ihren Ehepartner gemacht haben, mit in der Familie lebenden ledigen Kindern und/oder ledigen Enkeln, sofern die Eltern oder ein Elternteil dieser Enkel nicht in der Familie leben	F8		X
Nicht familienangehörige ledige Personen	F9	(X)	

*) F3: Enkeln

1) Da der Familienstatistik der Volkszählung 1970 die sog. Bevölkerung am Familienwohnsitz zugrunde liegt, wurden 1970 erstmals alle Personen des Typs F7 ausgeschlossen, die noch eine weitere Wohnung haben. Hierbei wurde von der Annahme ausgegangen, daß es sich bei der weiteren Wohnung um die Unterkunft der Angehörigen handelt und der Betreffende bereits an dieser Stelle erfaßt und zur "Bevölkerung am Familienwohnsitz" gerechnet wurde.

Familiengröße: Als Familiengröße wird die Zahl der zu einer Familie gehörenden Personen bezeichnet, wobei von der "Bevölkerung am Familienwohnsitz" ausgegangen wird.

Familienvorstand

Familienvorstand im Sinne der Familienstatistik ist bei Ehepaaren der Ehemann. Lebte der Ehemann nicht im Haushalt und wurde für ihn kein Erhebungsbogen ausgefüllt, so galt die Ehefrau als Familienvorstand. Ebenfalls als Familienvorstand gezählt wurden verwitwete und geschiedene Personen mit und ohne Kinder sowie ledige Personen, wenn sie mit ihren ledigen Kindern zusammenleben.

Haushalt (Privathaushalt)

Als Haushalt (Privathaushalt) zählt jede Personengemeinschaft, die zusammen wohnt und eine gemeinsame Hauswirtschaft führt. Zum Haushalt können außer verwandten auch familienfremde Personen gehören, z.B. häusliches Dienstpersonal, gewerbliche oder landwirtschaftliche Arbeitskräfte. Anstalten gelten nicht als Privathaushalte, können aber solche Haushalte im Anstaltsbereich beherbergen (z.B. den Haushalt des Anstaltsleiters, den des Pfortners usw.) Auch eine allein wohnende und wirtschaftende Person (z.B. ein Mieter) bildet einen Privathaushalt.

Während 1961 bei der Ermittlung der Privathaushalte bei der Totalaufbereitung von der Wohnbevölkerung und bei der 10 %-Aufbereitung von der Wohnberechtigten Bevölkerung ausgegangen wurde, ist 1970 nur von den Personen in Privathaushalten ausgegangen worden.

Haushaltsgröße

Als Haushaltsgröße wird die Gliederung der Haushalte nach der Zahl der Haushaltsmitglieder bezeichnet, wobei i.d.R. von der "Bevölkerung in Privathaushalten" ausgegangen wird.

Haushaltsmitglieder

Haushaltsmitglieder sind sämtliche zu einem Haushalt gehörende Personen, auch wenn sie an einem anderen Ort einen weiteren Wohnsitz haben.

Haushaltstypen

Die Haushaltstypisierung der Volkszählung 1970 basiert auf dem bei der Volkszählung

1950 entwickelten und im Rahmen des Mikrozensus 1957 und der Volkszählung 1961 weiterentwickelten Konzept der Abgrenzung nach dem Grad der durch Verwandtschaft und Verschwägerung bestehenden Beziehungen zwischen den Haushaltsmitgliedern. Die Ergebnisse sind damit sowohl für die Grundtypen A, B, C und D der Volkszählung 1950 als auch für die tiefer gegliederten Typen der Volkszählung 1961 weitgehend vergleichbar.

Lediglich die 1961 vorgenommene Typisierung ist nicht voll mit der von 1970 vergleichbar, da Gaststättenhaushalte 1961 als besonderer Typ (G) nachgewiesen wurden, während sie in den Volkszählungen 1970, 1950 und auch im Mikrozensus 1957 in den Typen C 1, C 2 und D (Volkszählung 1970 und Mikrozensus 1957) bzw. C und D (Volkszählung 1950) enthalten sind. Die begriffliche Abgrenzung der Haushaltstypen auf die Jahre 1970, 1961 1957 und 1950 ist der nachstehenden Übersicht zu entnehmen.

Haushaltszusammensetzung	Haushaltstyp			
	1970	1961	1957	1950
Haushalte, die nur aus Ehepaaren ohne Kinder bestehen	A1	A1	A1	A
Haushalte, die aus einer Elterngeneration und ledigen Kindern oder Enkeln bestehen	A2	A2	A2	
Haushalte, die aus der Elterngeneration und verheirateten Kindern (ohne Enkel) sowie evtl. unverheirateten Kindern ohne Enkel bestehen	A3	A3	A3	
Haushalte, die aus der Großeltern-, Eltern-, Kinder- und evtl. Enkelgeneration bestehen	A4	A4	A4	
Haushalte der Typen A1 bis A4, in denen außerdem noch andere verwandte oder verschwägte Personen leben	B1	B1	B1	B
Haushalte, in denen nur nicht in gerader Linie miteinander verwandte und (oder) verschwägte Personen leben	B2	B2	B2	
Haushalte der Typen A1 bis A4 und B1, in denen noch familienfremde Personen, z.B. Hausgehilfinnen, leben	C1	C1*	C1	C
Haushalte des Types B2, in denen noch familienfremde Personen leben ..	C2	C2*	C2	
Haushalte, die nur aus Personen bestehen, die weder miteinander verwandt noch verschwägert sind, z.B. wenn zwei pensionierte Lehrerinnen, die nicht miteinander verwandt sind, einen Haushalt führen	D	D*)	D	D
Haushalte der Typen C1, C2, D, soweit es sich um einen Gaststättenbetriebshaushalt handelt, d.h. soweit in diesem Haushalt der Inhaber eines Gaststätten- und Beherbergungsgewerbes und mindestens eine, aber nicht mehr als fünf familienfremde Arbeitskräfte leben		G		

Haushaltsvorstand

Haushaltsvorstand ist, wer sich als solcher im Erhebungsbogen bezeichnet hat. Da nach dem Gleichheitsgrundsatz beide Ehepartner Haushaltsvorstand sein können, wurde in den Fällen, in denen mehr als ein Haushaltsvorstand genannt war, aus statistischen Gründen die männliche Person als Vorstand betrachtet. Die Festlegung auf einen Haushaltsvorstand ist erforderlich, um die verwandtschaftlichen Beziehungen der Haushalts-

mitglieder untereinander, insbesondere das Generationenverhältnis bestimmen und in Tabellen darlegen zu können.

Kinder (im Haushalt)

Kinder sind ledige Personen, die mit ihren Eltern in einem Haushalt zusammen leben. Eine Altersbegrenzung ist nicht vorgenommen worden. Stief-, Adoptiv- und Pflegekinder rechnen, sofern die o.g. Voraussetzungen zutreffen, auch zu den Kindern.

III. Erwerbsstatistische Begriffe

Berufliche Gliederung

Der Auszählung der Berufe liegt einmal die "Klassifizierung der Berufe, systematisches und alphabetisches Verzeichnis der Berufsbenennungen, Ausgabe 1970" zugrunde (Schaubilder 13, 14, 15, 16), zum anderen die "Internationale Standardklassifikation der Berufe", Deutsche Ausgabe 1968 (Tabellen 11, 12, 13). Die "Klassifizierung der Berufe" unterscheidet

- etwa 20 000 Berufsbenennungen
- 328 Berufsordnungen
- 86 Berufsgruppen
- 6 Berufsbereiche

Die "Internationale Standardklassifikation der Berufe" enthält

- 1 506 Berufsfelder
- 284 Berufsgattungen
- 83 Berufsuntergruppen
- 8 Berufshauptgruppen

Die Auswertungsmöglichkeiten der in der deutschen "Klassifizierung der Berufe" enthaltenen Berufsangaben werden dadurch erhöht, daß erstmals neben den systematischen Einstufungen (Gruppen, Ordnungen usw.) auch die originären Berufsbezeichnungen aufgenommen und verschlüsselt wurden.

Das Verzeichnis enthält auch Doppelberufe, die herkömmlicherweise in der Ausbildung oder Ausübung eng miteinander verbunden sind, wie Gastwirt und Metzger. Von Personen, die einen

nicht im Verzeichnis aufgeführten Doppelberuf angaben, wurde angenommen, daß der zuerst angegebene Beruf überwiegend ausgeübt wird und der zweite Beruf lediglich eine weitere Tätigkeit bezeichnet (z.B. Arzt und Schriftsteller).

Infolge einer gründlichen Überarbeitung, die einmal durch vielfältige Änderungen im Berufsleben, zum anderen durch die an die Statistik herangetragenen Auswertungswünsche erforderlich waren, ist die 1961 verwendete deutsche Systematik (Klassifizierung der Berufe, Systematische Ordnung, Ausgabe 1961) nur bedingt mit der von 1970 vergleichbar. Der Vergleich kann sich lediglich auf Zusammenfassungen von Berufsgruppen bzw. Berufsordnungen (1961: Berufsklassen) erstrecken.

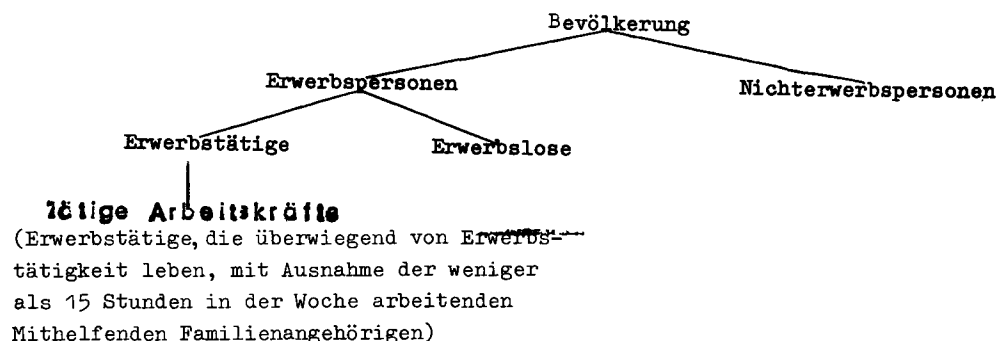
In diesem Zusammenhang ist auch zu berücksichtigen, daß in der Volks- und Berufszählung 1961 Fälle "ohne Angabe" gesondert nachgewiesen wurden, während sie 1970 im Rahmen der maschinellen Korrekturen ergänzt wurden.

Ferner ist zu berücksichtigen, daß Soldaten im Grundwehrdienst bzw. auf Wehrübung 1970 nicht mehr dem vor der Einberufung ausgeübten Beruf, sondern wie Zeit- und Berufssoldaten der Berufsgruppe "Soldat, Grenzschutz-, Polizeibedienstete" zugeordnet werden.

Beteiligung am Erwerbsleben

Nach ihrer Beteiligung am Erwerbsleben gliedert sich die Bevölkerung in Erwerbs- und Nichterwerbspersonen, wobei die Erwerbsper-

sonen nach Erwerbstätigen und Erwerbslosen unterschieden werden.



Eine Erwerbstätigkeit liegt vor, wenn eine Person in einem Arbeitsverhältnis steht oder selbständig ein Gewerbe, einen freien Beruf oder eine Landwirtschaft betreibt. Als Erwerbstätige gelten auch die sog. "Mithelfenden Familienangehörigen", die im Betrieb eines Haushalts- oder Familienmitgliedes arbeiten, ohne daß sie dafür besonders entlohnt werden und ohne daß dafür ein besonderes Arbeitsverhältnis besteht.

Dauer und Regelmäßigkeit spielen bei der Frage, wann eine Erwerbstätigkeit vorliegt, keine Rolle. Auch Aushilfstätigkeiten, die regelmäßig oder unregelmäßig etwa am Wochenende und nur stundenweise ausgeübt werden, z.B. als Kellner, Musiker, gelten als Erwerbstätigkeit. Unerheblich ist auch, in welchem Umfang die Tätigkeit zum Lebensunterhalt beiträgt. Rentner und Schüler/Studenten, die eine geringfügige Tätigkeit ausüben, im wesentlichen aber von Rente bzw. vom Einkommen der Eltern leben, sind ebenfalls erwerbstätig, desgleichen Auszubildende in Lehr- und Anlernberufen, Praktikanten und Volontäre.

Berufssoldaten, Soldaten im Grundwehrdienst/ auf Wehrübung und Soldaten auf Zeit gelten grundsätzlich als erwerbstätig, desgleichen Ordensangehörige im erwerbsfähigen Alter. Auch Strafgefangene, die i.d.R. verpflichtet sind, in und außerhalb der Anstalt Arbeiten zu verrichten, zählen zu den Erwerbstätigen.

Ehrenamtliche Tätigkeiten wie z.B. als Vereinsvorstand, Abgeordneter u.ä. werden nicht als Erwerbstätigkeit angesehen.

Erwerbslose sind einmal solche Personen, die normalerweise erwerbstätig und nur vorübergehend aus dem Erwerbsleben ausgeschieden sind, zum anderen Personen, die normalerweise keinem Erwerb nachgehen, z.B. Hausfrauen und Rentner, sich aber gegenwärtig um eine Arbeitsstelle bemühen. - Personen, die keine ihren Vorstellungen und ihrer Ausbildung entsprechende Arbeit finden, aber kurzfristig eine Aushilfstätigkeit ausüben, gelten dagegen als Erwerbstätige, auch wenn sie nur eine Stunde pro Woche arbeiten. Der unter die "Erwerbslosen" fallende Personenkreis ist nicht identisch mit den von der Bundesanstalt für Arbeit registrierten "Arbeitslosen". Dort handelt es sich um Personen, die sich bei den Arbeitsämtern als arbeitslos gemeldet haben.

Nichterwerbspersonen sind Personen, die keinem Erwerb nachgehen und sich auch nicht um eine Arbeitsstelle bemühen (z.B. Kinder und ältere Personen, ferner Frauen, die ausschließlich im Haushalt tätig sind).

Neben der ersten Tätigkeit wurde auch eine evtl. ausgeübte weitere Tätigkeit erfragt. Sofern in einer Tabelle nicht ausdrücklich auf die weitere Erwerbstätigkeit hingewiesen wird, handelt es sich immer um Angaben zur ersten - in den meisten Fällen die einzige - Tätigkeit.

Dem Erwerbspersonenbegriff der Volkszählung 1970 liegt wie dem der Volkszählung 1961 das sog. "Erwerbskonzept" zugrunde, das jede auf Erwerb gerichtete Tätigkeit unabhängig von der Höhe des Beitrages zum Sozialprodukt sowie jede nachgefragte Tätigkeit eines nicht unmittelbar am Erwerbsleben Beteiligten (sog. Erwerbslose) umschließt. Demgegenüber wurde 1950 vom sog. "Hauptberufskonzept" ausgegangen, nachdem nur diejenigen als Erwerbspersonen gezählt wurden, die in ihrem Hauptberuf tätig waren (einschl. der im Hauptberuf erwerbslosen Personen), also z.B. nicht der eine geringfügige Tätigkeit ausübende Rentner oder Schüler/Student.

Hinsichtlich der Gliederung nach erwerbsstatistischen Merkmalen wie "Wirtschaftszweig", "Beruf" und "Stellung im Beruf" ist zu berücksichtigen, daß im Tabellenprogramm der Volkszählung 1970 nur "Erwerbstätige" entsprechend gegliedert werden, während 1961 und 1950 "Erwerbspersonen", d.h. auch "Erwerbslose" nach dem Wirtschaftszweig, Beruf usw. nachgewiesen wurden, letztere entsprechend ihrer zuvor ausgeübten Tätigkeit.

Ernährer

Personen, die für sich selbst und ggf. für weitere Haushaltsmitglieder den Überwiegenden Lebensunterhalt bestreiten.

Ernährte (Wirtschaftlich Abhängige)

Personen, die überwiegend vom Unterhalt der Eltern, des Ehegatten oder sonstigen Angehörigen leben. Das schließt jedoch nicht aus, daß sie selbst noch eine andere Unterhaltsquelle haben.

Erwerbspersonen

Siehe "Beteiligung am Erwerbsleben".

Erwerbstätige

Siehe "Beteiligung am Erwerbsleben".

Erwerbstätigenquote

Anteil der Erwerbstätigen an der Bevölkerung.

Leitende/aufsichtführende Tätigkeit

Angestellte werden entsprechend der mit ihrer Tätigkeit verbundenen Leitungs- und Aufsichtsfunktion in

Leitende und aufsichtführende Angestellte der oberen Führungsebene (z.B. Leiter, Geschäftsführer, Vorstandsmitglied),

Leitende und aufsichtführende Angestellte der mittleren Führungsebene (z.B. Abteilungsleiter, Industriemeister im Angestelltenverhältnis) und

Übrige Angestellte unterteilt.

Entsprechend werden Arbeiter nach solchen mit einer aufsichtführenden Tätigkeit (z.B. Meister, Polier, aber auch Vorarbeiter und Kolonnenführer) bzw. ohne Aufsichtsfunktion untergliedert.

Die Gliederung der Angestellten und Arbeiter nach dem Ausmaß ihrer Leitungs- und Aufsichtsfunktion entspricht der Unterteilung von Selbständigen nach der Zahl der im Betrieb Beschäftigten bzw. der Größe der landwirtschaftlich genutzten Fläche und der Unterscheidung von Beamten nach Laufbahngruppen.

Nettoerwerbseinkommen

Das Nettoerwerbseinkommen ergibt sich aus dem Bruttoerwerbseinkommen abzüglich Steuern und Sozialversicherung (ggf. auch abzüglich der Beiträge für private, kommunale oder staatliche Zusatzversorgungskassen). Bei unregelmäßigem Einkommen war der Nettodurchschnitt im Jahr angegeben. Bei Selbständigen in der Landwirtschaft und mithelfenden Familienangehörigen wurde das Nettoerwerbseinkommen nicht erfragt.

Stellung im Beruf

Unter der "Stellung im Beruf" wird die Zugehörigkeit zu einer der folgenden Kategorien verstanden:

1. Selbständige

Zu diesen gehören tätige Eigentümer, Mit-eigentümer, Pächter, selbständige Handwerker, selbständige Handelsvertreter usw.,

also auch die freiberuflich Tätigen, nicht jedoch Personen, die in einem arbeitsrechtlichen Verhältnis stehen und lediglich innerhalb ihres Arbeitsbereiches selbständig disponieren können (z.B. die selbständige Filialleiterin). Zu den Selbständigen zählen auch Hausgewerbetreibende und Zwischenmeister, die mit fremden Hilfskräften in eigener Arbeitsstätte im Auftrag von Gewerbetreibenden Arbeit an Heimarbeiter weitergeben oder Waren herstellen und bearbeiten.

2. Mithelfende Familienangehörige

Mithelfende Familienangehörige sind i.d.R. Haushaltsmitglieder, die, ohne Lohn oder Gehalt zu empfangen, in einem landwirtschaftlichen oder gewerblichen Betrieb des Haushaltsvorstandes oder eines anderen Haushaltsmitgliedes mitarbeiten und auch keine Sozialversicherungspflichtbeiträge entrichten. Hierzu gehören ferner Personen, die im Betrieb eines nicht im gleichen Haushalt wohnenden Familienangehörigen arbeiten.

3. Beamte

Hierzu zählen Beamte des Bundes, der Länder, der Gemeinden und sonstiger Körperschaften des öffentlichen Rechts einschl. der Beamtenanwärter und der Beamten im Vorbereitungsdienst, ferner Geistliche der zur Evangelischen Kirche in Deutschland gehörenden Kirchen und der römisch-katholischen Kirche. Nicht als Beamte gezählt werden Beamte im Ruhestand und Personen, die Berufsbezeichnungen wie "Versicherungsbeamter" oder "Bankbeamter" führen, ohne in einem öffentlich-rechtlichen Dienstverhältnis zu stehen. Den Beamten werden neben den Richtern auch Soldaten zugeordnet.

4. Angestellte

Angestellte arbeiten überwiegend in den kaufmännischen, technischen und Verwaltungsberufen.

Werkmeister sind i.d.R. Angestellte, auch wenn sie ihre Versicherung in der Rentenversicherung für Arbeiter beibehalten

haben. Dasselbe gilt auch für Angestellte, die aufgrund ihrer langjährigen Zugehörigkeit zum Betrieb vom Arbeiter- in das Angestelltenverhältnis übernommen wurden und weiterhin Beiträge zur Rentenversicherung der Arbeiter zahlen, da die Zuordnung zur Stellung im Beruf nicht unter versicherungsrechtlichen Gesichtspunkten (Mitglieder der Arbeiterrentenversicherung = Arbeiter) erfolgte, sondern primär unter dem Gesichtspunkt der Vereinbarung im Arbeitsvertrag.

Leitende Angestellte und Direktoren großer Betriebe gelten ebenfalls als Angestellte, sofern sie nicht Miteigentümer sind. Des weiteren zählen "Versicherungsbeamte", "Betriebsbeamte" und "Bankbeamte", soweit sie nicht in einem öffentlich-rechtlichen Dienstverhältnis stehen (z.B. bei der Bundesbank) zu den Angestellten. Hausangestellte sind meistens in der Rentenversicherung für Arbeiter versichert und gelten i.d.R. als Arbeiterinnen. In seltenen Fällen sind sie im Angestelltenverhältnis (meistens dann als Hausdame bezeichnet) und in der Rentenversicherung für Angestellte versichert.

Gemeindeschwestern (Nonnen oder Diakonissen), die von ihrem Mutterhaus versorgt werden, zählen wie die Nonnen und Ordensbrüder in ihren Häusern als Angestellte. Mit Ausnahme der Geistlichen der evangelischen und römisch-katholischen Kirchen werden alle Geistlichen und Sprecher von Religionsgemeinschaften zu den Angestellten gezählt.

5. Arbeiter

Als Arbeiter gelten alle Lohnempfänger, unabhängig von der Lohnzahlungs- und Lohnabrechnungsperiode. Es ist auch unerheblich, ob es sich um Facharbeiter, angelernte Arbeiter oder Hilfsarbeiter handelt. Ebenfalls zu den Arbeitern rechnen Heimarbeiter und Hausgehilfinnen.

6. Auszubildende in anerkannten kaufmännischen und technischen Ausbildungsberufen

(Aus technischen Gründen wird in den Tabellen noch die frühere Bezeichnung "Lehrling" verwendet). Hierbei handelt es sich

um Personen, die in praktischer Berufsausbildung stehen und deren Ausbildung normalerweise in einen Angestelltenberuf einmündet.

7. Auszubildende in anerkannten gewerblichen Ausbildungsberufen

(Aus technischen Gründen wird in den Tabellen noch die frühere Bezeichnung "Lehrling" verwendet). Auszubildende in anerkannten gewerblichen Ausbildungsberufen sind Personen, deren Ausbildung normalerweise in einen Arbeiterberuf einmündet.

Den Auszubildenden in anerkannten kaufmännischen, technischen und gewerblichen Ausbildungsberufen wurden Anlernlinge, Praktikanten und Volontäre mit entsprechender Tätigkeit gleichgestellt.

Tätige Arbeitskräfte

Siehe "Beteiligung am Erwerbsleben".

Überwiegender Lebensunterhalt

Für jede Person wurde die Quelle des überwiegenden Lebensunterhaltes ermittelt, für Personen, die überwiegend von Angehörigen (Eltern, Ehemann) unterhalten werden und mit diesen im gleichen Haushalt leben, auch - wie in der Volkszählung 1961 - der überwiegende Lebensunterhalt des Ernährers. Die Unterhaltsquellen sind wie folgt zusammengefaßt worden:

1. Erwerbstätigkeit

2. Arbeitslosengeld/-hilfe

3. Rente und Pension (Sozialversicherungsrente einschl. Witwen- und Waisenrente, sonstige öffentliche Rentenleistungen wie KB-Rente, Unfallrente usw.; Beamtenruhegehalt einschl. Witwen- und Waisengeld; Rentenzahlungen aus dem Ausland)

4. eigenes Vermögen u. dgl. (Erträge aus eigenem Vermögen, Einkommen aus Vermietung oder Verpachtung, Altenteil)

5. Sozialhilfe und sonstige Unterstützungen (Leistungen aufgrund des Bundessozialhilfegesetzes; Unterhaltszahlung des geschie-

denen Ehemannes, Alimente; Stipendien; private Zahlungen wie betriebliche Pensionen sowie die Altersversorgung der freien Berufe)

6. Angehörige

Da lediglich die überwiegende Unterhaltsquelle festgestellt wurde, ist es möglich, daß neben der nachgewiesenen noch andere bestehen. Es kommt beispielsweise vor, daß Personen mit überwiegendem Lebensunterhalt durch Rente noch eine Erwerbstätigkeit ausüben.

Wirtschaftliche Gliederung

Die wirtschaftliche Gliederung bezieht sich nur auf den Betrieb, in dem der Erwerbstätige beschäftigt ist. Umfaßt der Betrieb mehrere Aufgabengebiete (z.B. Autoreparaturwerkstätte und Handel mit Kraftfahrzeugen und Ersatzteilen), so ist die überwiegende wirtschaftliche Tätigkeit des Betriebes als Ganzes (wirtschaftlicher Schwerpunkt) und nicht etwa eine Abteilung innerhalb des Betriebes maßgeblich. Die in der Volks- und Berufszählung 1970 verwendete deutsche Systematik für die Gliederung nach der wirtschaftlichen Zugehörigkeit (Systematik der Wirtschaftszweige, Fassung für die Berufszählung 1970) ist von der "Systematik der Wirtschaftszweige, Stand 1970" (WZ) abgeleitet, die wie folgt untergliedert ist:

- 1 388 Klassen (5-steller)
- 669 Untergruppen (4-steller)
- 206 Gruppen (3-steller)
- 29 Unterabteilungen (2-steller)
- 10 Abteilungen (1-steller)

Die hieraus für die Berufszählung entwickelte Systematik enthält nachstehende Einheiten:

- 99 Gruppen (3-steller)
- 36 Unterabteilungen
(2-steller, von denen 16 zugleich Gruppen sind)
- 10 Abteilungen (1-steller)
- 4 Bereiche
(Zusammenfassungen von 1-stellern)

Die entsprechende Systematik der Europäischen Gemeinschaften "Allgemeine Systematik der Wirtschaftszweige in den Europäischen Gemeinschaften" - "Nomenclature générale des activités économiques dans les Communautés

européennes" (NACE)-aus dem Jahre 1970 enthält

- 768 Positionen (5-steller)
- 687 Untergruppen (4-steller)
- 271 Gruppen (3-steller)
- 61 Klassen (2-steller)
- 10 Abteilungen (1-steller)

Die Wirtschaftssystematik der Vereinten Nationen "International Standard Industrial Classification of all Economic Activities, rev.2, 1968" (ISIC), ist demgegenüber untergliedert in

- 160 Groups (4-steller)
- 71 Major Groups (3-steller)
- 34 Divisions (2-steller)
- 10 Major Divisions (1-steller)

Die Gliederung nach Wirtschaftszweigen ist sowohl bei der WZ als auch bei NACE und ISIC nach dem dekadischen System vorgenommen. Die Tiefengliederung ist jedoch, wie aus der nachstehenden zusammenfassenden Übersicht nochmals hervorgeht, unterschiedlich. Die WZ und die NACE sind bis zu Fünfstellern aufgegliedert, die ISIC nur bis zu Vierstellern.

Systematik	Ein-steller	Zwei-steller	Drei-steller	Vier-steller	Fünf-steller
WZ	10	29	206	669 ^{c)}	1 388 ^{c)}
NACE	10 ^{a)}	61 ^{a)}	271 ^{a)b)}	687 ^{b)}	768 ^{b)}
ISIC	10	34	71	160	-

a) Ohne Zusatzschlüssel für Sektorengliederung; zuzügl. dieses Zusatzschlüssels enthält die NACE 14 Einsteller, 81 Zweisteller, 278 Dreisteller. - b) Von den hier genannten Drei-, Vier- und Fünfstellern sind in der NACE nur enthalten 268 bzw. 545 bzw. 129; die übrigen - hier wegen des Vergleichs mit WZ und ISIC - genannten Wirtschaftszweige enden in der NACE bereits als Zwei-, bzw. Drei-, bzw. Viersteller. - c) Einschl. Sonderschlüssel für Anstalten und Einrichtungen; ohne diesen Sonderschlüssel enthält die WZ 561 Viersteller und 996 Fünfsteller.

Die Schlüsselung des Wirtschaftszweiges erfolgte i.d.R. nach den Klartextangaben im Erhebungsbogen. Handelte es sich um größere Betriebe, so wurde der Geschäftszweig anhand der Firmenanschrift in besonderen Listen nachgeschlagen, die im Rahmen anderer Statistiken (z.B. Industrieberichterstattung, Handels- und Gaststättenzählung) angelegt worden waren. Dadurch wurde sichergestellt, daß die Mehrzahl der Fälle nach einheitlichen Gesichtspunkten signiert wurde.

Die 1970 verwendete deutsche "Systematik der Wirtschaftszweige, Fassung für die Berufszählung 1970", ist gegenüber der in der Zählung 1961 gebrauchten gestrafft, d.h. eine Reihe von 1961 nachgewiesenen Wirtschaftsgruppen wurden zu jeweils einer Kategorie zusammengefaßt.

Beim Zeitvergleich der Ergebnisse ist auch zu berücksichtigen, daß Fälle "ohne Angabe" 1961 als besondere Gruppe dargestellt wurden, während sie 1970 im Rahmen der maschinellen Korrekturen ergänzt wurden. Auch ist zu bedenken, daß Soldaten im Grundwehrdienst bzw. auf Wehrübung 1961 in der Regel bei den erwerbsstatistischen Daten nicht nachgewiesen wurden. Sofern in den erwerbsstatistischen Tabellen des vorliegenden Heftes Vergleichszahlen von 1961 enthalten sind, wurden die Soldaten jedoch wie für das Jahr 1970 geschlossen der Gruppe "Gebietskörperschaften" zugeordnet.

Wöchentliche Arbeitszeit

Als wöchentliche Arbeitszeit war die in einer Woche normalerweise geleistete Arbeitszeit

anzugeben. Personen mit einer weiteren Erwerbstätigkeit haben die wöchentliche Arbeitszeit der ersten Tätigkeit angegeben.

IV. Begriffe der Pendelwanderungsstatistik

Ausbildungspendler

Nicht erwerbstätige Schüler und Studierende, die zu ihrer Ausbildungsstätte pendeln. (Siehe auch "Pendler").

Berufspendler

Erwerbstätige Pendler einschl. erwerbstätige Schüler und Studierende. (Siehe auch "Pendler").

Erwerbstätige am Wohnort

Hierzu zählen Erwerbstätige, die in der Erfassungsgemeinde zur Wohnbevölkerung gehören.

Erwerbstätige am Arbeitsort

Normalerweise werden Erwerbstätige der Gemeinde zugerechnet, zu deren Wohnbevölkerung sie gehören (= Erwerbstätige am Wohnort). Werden von der Zahl der Erwerbstätigen, die in einer Gemeinde wohnen, die erwerbstätigen Auspendler abgezogen und die erwerbstätigen Einpendler aus anderen Gemeinden zugezählt, so erhält man die Erwerbstätigen am Arbeitsort.

Pendler

Unter Pendlern im weitesten Sinne werden Erwerbstätige, Schüler und Studierende verstanden, deren Arbeits- bzw. Ausbildungsstätte nicht auf dem Wohngrundstück liegt. Je nachdem, ob sich die Arbeits- bzw. Ausbildungsstätte in der gleichen oder einer anderen Gemeinde befindet, handelt es sich um "innergemeindliche Pendler" oder um "Pendler über die Gemeindegrenze". Liegt

die "Zielgemeinde" in einem anderen Kreis oder gar in einem anderen Bundesland, so sind die Betreffenden zwar noch "Pendler über die Gemeindegrenze", gleichzeitig aber auch "Pendler über die Kreisgrenze" bzw. "Pendler über die Landesgrenze". Sofern nur die Bezeichnung "Pendler", d.h. ohne eine Zusatz über die Art der überschrittenen Grenze gebraucht wird, sind grundsätzlich "Pendler über die Gemeindegrenze" gemeint.

Nach der Häufigkeit des Pendelns und dem Vorhandensein eines weiteren Wohnraums wird auch zwischen "Tages-" und "Fernpendlern" unterschieden. Der von Tagespendlern zurückgelegte Weg ist der täglich gegangene bzw. gefahrene Weg zwischen Wohnung und Arbeitsstätte. Demgegenüber handelt es sich bei "Fernpendlern" um den Weg zwischen der Wohnung am Familienwohnsitz und der Wohnung in der Nähe des Arbeitsplatzes, d.h. es kommen als "Fernpendler" nur Personen mit mehr als einem Wohnsitz in Frage. Wenn ausschließlich der Begriff "Pendler", d.h. ohne einen Zusatz über die Häufigkeit und Entfernung des Pendelns verwendet wird, so sind grundsätzlich "Tagespendler" gemeint.

Je nachdem, ob es sich um den Weg zur Arbeit oder zur Schule/Hochschule handelt, wird zwischen "Berufspendlern" und "Ausbildungspendlern" unterschieden. Personen, die sowohl eine Arbeitsstätte als auch eine Schule aufsuchen, (z.B. Erwerbstätige, die nach Dienstschluß eine Abendschule besuchen), zählen grundsätzlich zu den Berufspendlern. Sofern lediglich von "Pendlern" die Rede ist, handelt es sich sowohl um "Berufe" als auch "Ausbildungspendler".

Nach der Richtung der Pendelwanderung wird zwischen "Aus-" und "Einpendlern" unterschieden. Personen, die von den in den Tabellen nachgewiesenen Gemeinden in eine andere pendeln, gelten als Auspendler, die in umgekehrter Richtung pendeln, als Ein-

pendler. Wird in einer Tabelle nur der Ausdruck "Pendler" verwendet, so werden ausschließlich "Auspendler" nachgewiesen.

Pendler über die Gemeindegrenzen

Alle Personen, deren Arbeits- bzw. Ausbildungsstätte in einer anderen Gemeinde als der Wohngemeinde liegt (siehe auch "Pendler").

Überwiegend benutztes Verkehrsmittel

Erwerbstätige sowie Schüler und Studierende hatten das Verkehrsmittel anzugeben, mit dem sie hauptsächlich, d. h. die längste Strecke des Weges von der Wohnung oder Unterkunft zur Arbeitsstätte bzw. Schule/Hochschule zurücklegen.

Zeitaufwand für den Weg zur Arbeitsstätte

Sie umfaßt die Zeit, die normalerweise benötigt wird, um von der Wohnung zur Arbeitsstätte bzw. Schule/Hochschule zu gelangen.

V. Bildungsstatistische Begriffe

Abgeschlossene schulische Ausbildung

Ein Abschluß liegt vor, wenn eine Schule bis zur letzten Klasse besucht und/oder ein Abschlußzeugnis ausgehändigt bzw. eine Abschlußprüfung abgelegt wurde. Im Volkszählungsbogen wurde nach folgenden Abschlüssen gefragt:

1. Volksschule

Beendigung des Volksschulbesuchs nach Erfüllen der allgemeinen Volksschulpflicht oder Abgang von einer Realschule bzw. einem Gymnasium ohne Erreichen der Mittleren Reife bzw. ohne Versetzung zur Obersekunda (11. Klasse). Personen, die eine Sonderschule besucht haben, werden ebenfalls unter der Kategorie "Volksschule" nachgewiesen (s. auch "Volksschule").

2. Mittlere Reife

Abschluß an einer Realschule oder an einem Progymnasium, auch Abschluß an einer Berufsfachschule oder Fachschule, die zur "Mittleren Reife" führt, sowie Abgang von einem Gymnasium mit dem Versetzungszeugnis zur Obersekunda (11. Klasse). Der Abschluß einer entsprechenden Schule des sog. Zweiten Bildungsweges, z.B. einer Abendrealschule, wurde ebenfalls berücksichtigt (s. auch "Realschule").

3. Abitur

Abschluß an einer Höheren Schule oder an einem Gymnasium mit einem Reifezeugnis, das zum Hochschulbesuch berechtigt. Hierzu zählt auch die fachgebundene Hochschulreife (z.B. Abschluß an einer Wirtschaftsoberschule). Der Abschluß an einer entsprechenden Schule des sog. Zweiten Bildungsweges, z.B. an einem Abendgymnasium oder einem Kolleg, wurde ebenfalls einbezogen (s. auch "Gymnasium").

4. Abschluß an einer Berufsfach- oder Fachschule

Siehe "Berufsfachschule" und "Fachschule".

5. Abschluß an einer Ingenieurschule

Siehe "Ingenieurschule".

6. Hochschulabschluß

Siehe "Hochschule". Auch der Abschluß an früheren Lehrerseminaren und Lehrerbildungsanstalten wurde als Hochschulabschluß erfaßt.

Berufsfachschulen

Berufsfachschulen sind berufsvorbereitende oder berufsausbildende Schulen, die freiwillig besucht werden und zumindest teilweise den Pflichtbesuch einer Berufsschule ersetzen (z.B. Handelsschule). Sie werden

im Vollunterricht, d.h. mit voller Wochenstundenzahl mindestens ein Jahr lang besucht und beziehen sich im wesentlichen auf kaufmännische und hauswirtschaftliche sowie handwerkliche Berufe.

Fachschulen

Fachschulen sind berufsfortbildende Schulen und können freiwillig nach einer bereits erworbenen - praktischen - Berufsausbildung oder auch nur aufgrund einer gewissen Berufserfahrung und vielfach unter Voraussetzung eines Realschulabschlusses von nicht mehr berufspflichtigen Jugendlichen nach dem vollendeten 18. Lebensjahr besucht werden. Hierbei kann es sich um Voll- oder Teilzeitschulen mit halb- bis drei- oder mehrjähriger Dauer handeln, die der Weiterbildung und Ausbildung für höher qualifizierte Berufe dienen. Zu den Fachschulen gehören z.B. Landwirtschaftsschulen, Technikerschulen, Fachschulen für Chemie u.a. - Sog. Höhere Fachschulen werden zusammen mit Fachschulen nachgewiesen. Ebenfalls hinzugerechnet werden Fachschulen für Angehörige des öffentlichen Dienstes und dgl. (z.B. Fachschulen für Verwaltung und Wirtschaft, Fachschulen der Bundeswehr, Polizei, Bundesbahn und Bundespost).

Gymnasien

Gymnasien sind allgemeinbildende Schulen, die ebenfalls den vier- oder mehrjährigen Besuch der Grundschule (Volksschule) voraussetzen. Bei vierjähriger Grundschule umfassen sie 9 Schuljahre. Besucher von entsprechenden Schulen des sog. Zweiten Bildungsweges, z.B. von Abendgymnasien und Kollegs, werden den Schülern an Gymnasien gleichgestellt. Die Kategorie Gymnasium umschließt u. a. auch die Schultypen "Aufbaugymnasium", "Freie Waldorfschule", "Gymnasialsonderschule" und entspricht früheren Bezeichnungen, wie "Oberschule", "Oberrealschule", "Realgymnasium", "Lyzeum" und "Frauenoberschule". Der Abschluß des Gymnasiums berechtigt zur Aufnahme des Studiums an Wissenschaftlichen und Pädagogischen Hochschulen.

Hauptfachrichtung

Von Personen, die eine berufsbildende bzw. Hochschulausbildung (auch Lehrerausbildung) abgeschlossen haben, wurde die Hauptfachrichtung des Abschlusses erfragt. Die von den Absolventen der Schulen angegebenen Hauptfächer wurden nach dem "Signierschlüssel für das Signieren der Hauptfachrichtung in der Bildungsfrage bei der Volks- und Berufszählung 1970", der insgesamt 96 Positionen enthält, verschlüsselt. Waren für eine Person mehrere Eintragungen vorhanden, so ist nur die zuletzt genannte Fachrichtung berücksichtigt worden.

Hochschulen

Hochschulen sind Universitäten, Technische Hochschulen, Wirtschaftshochschulen, Pädagogische und sonstige Wissenschaftliche Hochschulen einschl. der Philosophisch-Theologischen, Kirchlichen und Künstlerischen Hochschulen. Lehranstalten, die allein der Forschung dienen, sowie Volkshochschulen zählen nicht zu den Hochschulen.

Ingenieurschulen

Die Ingenieurschulen stellen nach Aufnahmebedingungen, Lehrziel und Studiendauer (i.d.R. 6 Semester Vollzeitunterricht) eine selbständige Stufe im Aufbau der technischen Berufsausbildung dar. Zu den Ingenieurschulen gehören auch die früher sogenannten "Bauschulen", "Baugewerksschulen", "Staatsbauschulen", "Höhere Technische Lehranstalten" und "Polytechnika". Nicht zu den Ingenieurschulen, sondern zu den Fachschulen zählen dagegen die heutigen Technikerschulen.

Realschulen

Realschulen sind allgemeinbildende Schulen, die den vier- und mehrjährigen Besuch der Grundschule (Volksschule) voraussetzen und bei vierjähriger Grundschule 6 Schuljahre umfassen. Zusammen mit den Realschulen werden entsprechende Schulen des sog. Zweiten Bildungsweges, z. B. Abendrealschulen, nachgewiesen.

Volksschule (= Grund- und Hauptschule)

Schulen, die nach den gesetzlichen Bestimmungen über die Vollzeitschulpflicht nach Vollendung des 6. Lebensjahres besucht werden müssen. Die Volksschule umfaßt i.d.R. 9 Jahre, von denen in den meisten Bundesländern die ersten 4 Jahre - in den Stadtstaaten teilweise die ersten 6 Jahre - für alle Schüler verbindlich sind (= Grundschule). Anschließend besteht die Wahl,

entweder die Volksschule (Hauptschule) bis zum Ende des 9. Schuljahres weiter zu besuchen oder in weiterführende allgemeinbildende Schulen (Realschulen und Gymnasien) einzutreten. Der Besuch eines Realschulzuges an Volksschulen, entspricht dem einer Realschule.

Besucher von Sonderschulen werden zusammen mit Volksschülern nachgewiesen.

VI. Erhebungstechnische Begriffe

Auskunftspersonen

Auskunftspersonen waren alle volljährigen oder einen eigenen Haushalt führenden minderjährigen Personen (auch für minderjährige oder behinderte Haushaltsmitglieder). Für Personen in Gemeinschaftsunterkünften, Anstalten und ähnlichen Einrichtungen waren auch die Leiter dieser Einrichtungen auskunftspflichtig.

Ausländer

Ausländer wurden grundsätzlich wie die deutsche Bevölkerung gezählt. **A u s g e - n o m m e n** waren jedoch die Angehörigen der im Bundesgebiet einschl. Berlin (West) stationierten ausländischen Streitkräfte sowie für die im Bundesgebiet einschl. Berlin (West) tätigen Mitglieder der ausländischen diplomatischen und konsularischen Vertretung und die Familienangehörigen dieser Personengruppen. Personen, die nach dem Grundgesetz (Artikel 116, Abs. 1) den Personen mit deutscher Staatsangehörigkeit gleichgestellt sind, wurden als Deutsche nachgewiesen. - Personen, die sowohl die deutsche als auch eine ausländische Staatsangehörigkeit angegeben hatten, wurden ebenfalls als Deutsche erfaßt. Zu den Ausländern zählen neben Personen, die mehrere, aber ausschl. fremde Staatsangehörigkeiten angegeben hatten, auch Staatenlose.

Ausländische Missionen

Die in der Bundesrepublik tätigen Diplomaten und berufskonsularischen Vertreter und ihre Angehörigen waren nicht zu zählen. Zu zählen waren jedoch:

- a) die in den Gebäuden der ausländischen, diplomatischen und berufskonsularischen Vertretungen oder in den Wohnungen der ausländischen Angehörigen dieser Vertretungen wohnenden deutschen Staatsangehörigen;
- b) die in den Gebäuden der ausländischen, diplomatischen und berufskonsularischen Vertretungen oder in den Wohnungen der ausländischen Angehörigen dieser Vertretungen wohnenden Ausländer, die nicht im Besitz von Ausweisen des Auswärtigen Amtes oder der Staats- bzw. Senats-Kanzleien der Länder sind.

Ausländische Streitkräfte

Angehörige ausländischer Streitkräfte und deren Familienangehörige wurden bei der Volkszählung 1970 nicht erfaßt. Hierzu gehören:

- a) das militärische Personal,
- b) das den ausländischen Truppen unterstellte

zivile Gefolge mit Staatsangehörigkeit der Entsendestaaten und

- c) die Familienangehörigen des militärischen Personals und des zivilen Gefolges ohne Rücksicht auf die Staatsangehörigkeit (z.B. auch deutsche Ehefrauen).

Personen, die nicht die Staatsangehörigkeit der betreffenden ausländischen Macht haben, aber in den von Streitkräften in Anspruch genommenen Gebäuden untergebracht sind oder in den privatrechtlich gemieteten Gebäuden und Wohnungen ausländischer Streitkräfte leben, wurden dagegen berücksichtigt, desgleichen alle Ausländer, die nicht zu den Streitkräften gehören.

Baubaracken

In Baubaracken war die Zählung wie in Anstalten durchzuführen, sofern sie auch zum Übernachten dienten.

Dauergäste in Beherbergungsbetrieben (Hotels, Pensionen usw.)

Von den in Beherbergungsbetrieben unterbrachten Gästen wurden nur die ständig anwesenden Gäste erfaßt, d.h. solche, die in der Regel polizeilich (nicht nur mit Hotelanmeldung) gemeldet sind. Vorübergehend anwesende Gäste wurden nur dann erfaßt, wenn sie außerhalb des Beherbergungsbetriebes keinen weiteren Wohnsitz hatten.

Dauerpatienten in Krankenhäusern, Sanatorien usw.

Patienten in Krankenhäusern, Sanatorien usw. wurden nur dann am Ort der Anstalt erfaßt, wenn sie dort meldepflichtig waren bzw. keinen weiteren Wohnsitz hatten.

Gefangene

Strafgefangene und Verwahrte wurden sowohl im "Heimathaushalt" als auch in der Straf-

anstalt erfaßt, Untersuchungshäftlinge dagegen nur im "Heimathaushalt". Hatten sie keine Wohnung oder Unterkunft, so wurden sie ebenfalls in der Anstalt gezählt.

Stichtag der Zählung

Für die Zählung bzw. die Angaben im Volkszählungsbogen waren die Verhältnisse am 27. Mai 1970 0 Uhr (Mitternacht vom Dienstag dem 26. Mai auf Mittwoch dem 27. Mai) maßgebend.

Somit waren alle Personen, die am 26. Mai 1970 oder früher geboren wurden, zu erfassen, nicht dagegen die am 27. Mai 1970 oder danach Geborenen. Entsprechend waren für alle Personen, die am 27. Mai 1970 oder danach gestorben sind, Fragebogen anzulegen, nicht dagegen für die am 26. Mai oder früher Gestorbenen.

Wer am Zählungsstichtag (27. Mai 1970) oder danach umzog, mußte seine Erhebungspapiere am alten Wohnsitz abliefern. Haushalte bzw. Personen, die vor dem Zählungsstichtag umzogen, wurden am neuen Wohnsitz erfaßt.

Soldaten

Wegen der melderechtlichen Bestimmungen sind die Soldaten im Grundwehrdienst oder auf Wehrübung zur Wohnbevölkerung der Gemeinde gezählt worden, in der sie vor der Einberufung gelebt hatten.

Umzug

Personen, die am oder nach dem Stichtag umzogen, sind noch unter ihrer alten Adresse erfaßt worden; diejenigen dagegen, die vor dem Stichtag umzogen, unter ihrer neuen Adresse. (Siehe "Stichtag der Zählung").

Weiterer Wohnsitz

Ein zweiter bzw. weiterer Wohnsitz liegt dann vor, wenn eine Person innerhalb oder außerhalb der Erfassungsgemeinde noch eine weitere Wohnung oder Unterkunft hat, um z.B. von dort aus einer Arbeit oder Ausbildung nachzugehen. Dazu zählen auch möblierte Zimmer, Baubarracken ferner Unterkünfte in Arbeiterwohnheimen, Bauzügen der Bundesbahn, Studentenwohnheimen, Wochenendhäusern und ggf. auch in Heilanstalten u. dgl. Ob eine polizeiliche bzw. behördliche Meldung vorliegt, ist in der Regel unerheblich. Lediglich bei Patienten in Heilanstalten usw. spielt die behördliche Meldung eine Rolle (siehe "Dauerpatienten in Krankenhäusern und Sanatorien usw.").

Auch durch die Kasernenunterkunft von Berufs-

und Zeitsoldaten wird ein weiterer Wohnsitz begründet, nicht jedoch durch die entsprechende Unterkunft von Soldaten im Grundwehrdienst und auf Wehrübung, da sie am Standort nicht meldepflichtig sind.

Hotelzimmer, die kurzfristig auf der Durchreise bewohnt wurden, ebenso das regelmäßig aufgesuchte Standquartier eines Handelsvertreters, Reisenden, Fernfahrers oder Monteurs gelten ebenfalls nicht als weitere Wohnung oder Unterkunft. Auch Krankenanstalten sind keine weitere Unterkunft, wenn der Patient nur vorübergehend untergebracht ist.

Wohnwagen

Bewohner von Wohnwagen wurden nur dann erfasst, wenn sie keine feste Wohnung hatten.

Tabellenteil

1. Wohnbevölkerung nach Altersjahren und Familienstand
1 000

Alter von ... bis unter ... Jahren	Wohnbevölkerung														
	insgesamt					männlich					weiblich				
	ins- gesamt	led.	verh.	verw.	gesch.	zus.	led.	verh.	verw.	gesch.	zus.	led.	verh.	verw.	gesch.
unter 1	824,7	824,7	-	-	-	422,6	422,6	-	-	-	402,2	402,2	-	-	-
1 - 2	914,2	914,2	-	-	-	468,7	468,7	-	-	-	445,6	445,6	-	-	-
2 - 3	970,0	970,0	-	-	-	496,0	496,0	-	-	-	474,0	474,0	-	-	-
3 - 4	999,9	999,9	-	-	-	512,7	512,7	-	-	-	487,2	487,2	-	-	-
4 - 5	1006,6	1006,6	-	-	-	515,7	515,7	-	-	-	490,9	490,9	-	-	-
Zusammen	4715,5	4715,5	-	-	-	2415,7	2415,7	-	-	-	2299,8	2299,8	-	-	-
5 - 6	1021,8	1021,8	-	-	-	524,0	524,0	-	-	-	497,8	497,8	-	-	-
6 - 7	1030,0	1030,0	-	-	-	528,0	528,0	-	-	-	502,0	502,0	-	-	-
7 - 8	1003,1	1003,1	-	-	-	513,3	513,3	-	-	-	489,8	489,8	-	-	-
8 - 9	977,0	977,0	-	-	-	500,7	500,7	-	-	-	476,3	476,3	-	-	-
9 - 10	958,2	958,2	-	-	-	490,4	490,4	-	-	-	467,8	467,8	-	-	-
Zusammen	4990,1	4990,1	-	-	-	2556,4	2556,4	-	-	-	2433,7	2433,7	-	-	-
10 - 11	930,4	930,4	-	-	-	477,2	477,2	-	-	-	453,2	453,2	-	-	-
11 - 12	897,7	897,7	-	-	-	461,2	461,2	-	-	-	436,4	436,4	-	-	-
12 - 13	873,6	873,6	-	-	-	448,6	448,6	-	-	-	425,0	425,0	-	-	-
13 - 14	843,0	843,0	-	-	-	432,6	432,6	-	-	-	410,3	410,3	-	-	-
14 - 15	808,1	808,0	0,0	0,0	0,0	414,9	414,9	-	-	-	393,1	393,1	0,0	0,0	0,0
Zusammen	4352,7	4352,6	0,0	0,0	0,0	2234,5	2234,5	-	-	-	2118,2	2118,2	0,0	0,0	0,0
15 - 16	811,8	811,4	0,4	0,0	0,0	415,5	415,5	0,0	-	-	396,4	395,9	0,4	0,0	0,0
16 - 17	791,4	787,0	4,3	0,1	0,0	404,6	404,4	0,2	-	0,0	386,9	382,6	4,2	0,1	0,0
17 - 18	789,1	772,6	16,2	0,1	0,1	403,6	403,3	0,3	0,0	0,0	385,5	369,4	16,0	0,1	0,1
18 - 19	797,7	747,9	48,2	1,1	0,4	408,8	404,9	3,3	0,5	0,1	388,9	343,1	44,9	0,6	0,4
19 - 20	805,8	702,1	101,6	1,0	1,1	411,7	400,0	11,2	0,4	0,1	394,1	302,2	90,4	0,5	1,0
Zusammen	3995,8	3821,1	170,9	2,2	1,6	2044,1	2028,0	15,0	0,9	0,2	1951,7	1793,1	155,9	1,3	1,4
20 - 21	824,4	645,8	175,4	0,9	2,2	421,2	391,2	29,5	0,3	0,2	403,2	254,6	145,9	0,6	2,0
21 - 22	811,0	540,6	265,4	1,0	4,0	415,3	347,4	67,0	0,3	0,5	395,7	193,2	198,4	0,7	3,5
22 - 23	756,0	421,1	328,0	1,1	5,9	384,9	282,6	101,0	0,3	1,0	371,2	138,5	227,0	0,8	4,9
23 - 24	761,5	351,8	400,2	1,2	8,3	389,5	245,0	142,3	0,2	2,0	372,0	106,9	257,9	0,9	6,3
24 - 25	572,1	320,3	342,0	1,1	8,7	294,1	156,4	134,9	0,2	2,6	278,0	63,9	207,1	0,9	6,1
Zusammen	3725,1	2179,6	1511,1	5,3	29,1	1905,0	1422,6	474,8	1,4	6,3	1820,1	757,0	1036,3	3,9	22,8
25 - 26	728,4	236,6	477,5	1,6	12,7	374,0	168,8	200,6	0,4	4,2	354,4	67,8	276,9	1,3	8,5
26 - 27	833,4	228,6	586,4	1,9	16,5	429,8	163,7	259,6	0,4	6,0	403,6	64,8	326,8	1,5	10,5
27 - 28	813,8	192,1	601,8	2,1	17,8	422,8	137,0	278,4	0,5	7,0	390,9	55,2	323,4	1,7	10,7
28 - 29	939,7	186,9	728,0	2,8	22,0	488,9	132,6	346,7	0,6	9,0	450,8	54,3	381,3	2,3	13,0
29 - 30	977,4	169,1	781,8	3,3	23,2	511,2	118,5	382,2	0,7	9,9	466,2	50,7	399,6	2,6	13,4
Zusammen	4292,6	1013,3	3175,4	11,8	92,1	2226,7	720,6	1467,5	2,5	36,1	2065,9	292,7	1707,9	9,3	56,0
30 - 31	1101,2	164,6	905,3	4,3	26,9	574,6	113,7	448,5	0,9	11,6	526,5	50,9	456,8	3,5	15,3
31 - 32	1024,1	135,0	859,4	4,5	25,2	534,7	90,6	432,0	0,9	11,3	489,4	44,4	427,4	3,6	13,9
32 - 33	964,9	115,2	820,9	4,7	24,1	504,4	74,6	418,1	0,9	10,8	460,4	40,5	402,9	3,8	13,3
33 - 34	943,5	103,9	809,8	5,5	24,3	493,4	66,1	415,5	1,0	10,8	450,1	37,7	394,4	4,5	13,5
34 - 35	921,0	94,3	796,8	5,8	24,1	480,5	57,6	411,1	1,1	10,7	440,5	36,7	385,7	4,7	13,3
Zusammen	4954,6	613,0	4192,2	24,8	124,6	2587,7	402,6	2125,1	4,7	55,3	2366,9	210,4	2067,2	20,1	69,3
35 - 36	917,7	86,0	800,4	6,7	24,5	479,0	50,6	416,2	1,3	11,0	438,7	35,4	384,2	5,4	13,5
36 - 37	764,4	68,3	669,2	6,5	20,4	400,5	39,0	351,3	1,2	9,1	364,0	29,3	318,0	5,3	11,4
37 - 38	717,5	61,9	630,1	6,8	18,8	374,9	33,9	331,5	1,1	8,3	342,6	28,0	298,5	5,6	10,5
38 - 39	740,5	61,3	651,3	8,0	19,7	384,8	31,6	343,2	1,3	8,6	355,7	29,7	308,1	6,7	11,2
39 - 40	788,8	63,3	694,0	9,6	21,8	408,2	31,2	366,2	1,6	9,3	380,6	32,2	327,8	8,0	12,5
Zusammen	3928,9	340,9	3445,1	37,6	105,3	2047,3	186,2	1808,4	6,5	46,2	1881,6	154,7	1636,7	31,1	59,1
40 - 41	804,0	62,2	708,1	11,3	22,4	415,7	28,7	375,8	1,8	9,3	388,2	33,4	332,2	9,5	13,1
41 - 42	808,8	60,7	712,2	12,9	23,0	416,9	25,9	379,6	2,1	9,4	391,9	34,8	332,6	10,9	13,6
42 - 43	785,0	58,9	688,8	14,3	23,0	396,6	22,8	362,8	2,2	8,8	388,4	36,1	326,1	12,1	14,2
43 - 44	762,7	58,0	665,1	16,3	23,2	366,3	20,1	335,8	2,2	8,2	396,4	38,0	329,4	14,1	15,0
44 - 45	765,0	59,5	662,0	19,7	23,9	351,9	18,2	323,6	2,4	7,7	413,1	41,3	338,3	17,3	16,2
Zusammen	3925,5	299,2	3436,2	74,5	115,5	1947,5	115,7	1777,6	10,8	43,5	1978,0	183,6	1658,6	63,8	72,0
45 - 46	751,4	60,6	643,5	22,9	24,5	328,5	16,5	302,5	2,4	7,2	422,9	44,0	341,0	20,6	17,3
46 - 47	720,0	58,8	611,0	26,5	23,7	306,5	15,1	282,2	2,4	6,8	413,5	43,7	328,8	24,1	16,9
47 - 48	751,1	60,3	631,7	33,4	25,9	319,1	14,7	294,3	2,9	7,2	432,0	45,5	337,4	30,5	18,6
48 - 49	796,0	61,4	663,3	43,4	27,9	336,2	14,8	310,6	3,4	7,5	459,8	46,6	352,7	40,0	20,4
49 - 50	795,8	58,7	655,2	52,6	29,3	332,3	13,6	307,5	3,5	7,8	463,6	45,2	347,8	49,2	21,5
Zusammen	3814,4	299,8	3204,6	178,8	131,1	1622,6	74,8	1497,0	14,5	36,4	2191,8	225,0	1707,7	164,3	94,7
50 - 51	785,4	55,7	638,0	62,7	29,1	327,6	13,4	302,3	4,0	8,0	457,9	42,3	335,7	58,7	21,1
51 - 52	429,0	30,5	341,7	40,2	16,7	179,5	7,5	164,7	2,6	4,7	249,6	23,1	177,0	37,5	12,0
52 - 53	390,9	28,0	307,1	40,8	15,0	164,4	6,9	150,7	2,5	4,2	226,6	21,1	156,4	38,3	10,8
53 - 54	433,9	31,1	335,9	50,8	16,2	182,3	7,8	166,7	3,2	4,6	251,6	23,3	169,2	47,5	11,7
54 - 55	484,8	35,0	370,0	61,7	18,1	202,1	8,8	184,4	3,7	5,2	282,6	26,2	185,6	58,0	12,9
Zusammen	2524,1	180,3	1992,6	256,2	95,0	1055,8	44,4	968,8	16,0	26,6	1468,3	135,9	1023,9	240,1	68,4
55 - 56	730,2	49,8	552,0	101,8	26,6	302,5	12,6	275,6	6,3	7,9	427,8	37,2	276,4	95,5	18,7
56 - 57	751,7	49,6	562,7	112,4	26,9	314,1	12,5	285,8	7,5	8,2	437,6	37,1	276,9	104,9	18,7
57 - 58	772,5	51,0	570,3	122,6	27,9	325,8	13,7	294,2	9,0	8,9	446,6	37,9	276,1	113,6	19,1
58 - 59	756,4	51,6	550,9	127,4	27,1	319,6	13,6	287,4	9,9	8,8	436,8	37,4	263,5	117,5	18,3
59 - 60	742,8	51,2	533,1	132,9	25,6	311,8	13,3	279,1	10,9	8,4	431,0	37,9	254,0	122,0	17,2
Zusammen	3753,6	253,3	2769,0	597,0	134,2	1573,8	65,8	1422,2	43,6	42,2	2179,8	187,5	1346,8	553,4	92,0

1. Wohnbevölkerung nach Altersjahren und Familienstand

1 000

Alter von ... bis unter ... Jahren	Wohnbevölkerung														
	insgesamt					männlich					weiblich				
	ins- gesamt	led.	verh.	verw.	gesch.	zus.	led.	verh.	verw.	gesch.	zus.	led.	verh.	verw.	gesch.
60 - 61	757,1	53,5	535,0	143,0	25,6	318,0	14,0	283,1	12,5	8,4	439,1	39,5	251,9	130,5	17,2
61 - 62	756,7	54,8	525,8	150,8	25,2	318,4	14,1	281,6	14,4	8,3	438,3	40,7	244,3	136,4	16,9
62 - 63	744,7	55,0	511,8	154,2	23,8	315,5	14,2	277,3	16,0	8,0	429,2	40,8	234,4	138,2	15,8
63 - 64	727,7	55,5	490,4	159,2	22,6	308,6	14,0	269,6	17,5	7,6	419,1	41,6	220,8	141,7	15,0
64 - 65	700,9	55,4	465,0	159,6	20,9	302,3	13,8	261,6	19,8	7,1	398,6	41,6	203,4	139,8	13,8
Zusammen	3687,2	274,3	2528,0	766,8	118,0	1562,8	70,1	1373,2	80,2	39,3	2124,4	204,3	1154,8	686,6	78,7
65 - 66	687,2	55,5	447,1	165,1	19,6	299,0	13,8	256,3	22,1	6,7	388,3	41,7	190,8	143,0	12,8
66 - 67	657,2	54,7	416,2	168,2	18,1	284,1	13,1	241,6	23,2	6,1	373,1	41,6	174,5	145,0	12,0
67 - 68	635,1	54,2	389,5	174,4	17,0	271,4	12,7	227,8	25,3	5,6	363,7	41,6	161,7	149,1	11,4
68 - 69	615,3	52,7	364,9	181,7	15,9	259,0	11,7	214,8	27,3	5,1	356,3	41,0	150,1	154,4	10,8
69 - 70	568,2	49,5	324,9	179,6	14,2	236,1	10,5	192,9	28,3	4,4	332,1	39,0	132,0	151,3	9,8
Zusammen	3163,1	266,6	1942,5	869,1	84,8	1349,5	61,8	1133,4	126,4	28,0	1813,5	204,9	809,1	742,8	56,8
70 - 71	532,8	46,1	292,7	181,1	12,9	215,9	9,0	173,9	29,2	3,8	316,9	37,1	118,8	151,9	9,2
71 - 72	489,5	43,1	254,1	180,8	11,5	190,1	7,8	149,6	29,4	3,3	299,4	35,3	104,5	151,4	8,2
72 - 73	451,1	40,4	222,6	178,0	10,2	169,0	6,7	130,7	28,9	2,6	282,1	33,6	91,8	149,1	7,6
73 - 74	417,1	38,0	193,9	176,0	9,3	150,5	5,9	113,9	28,4	2,3	266,6	32,1	79,9	147,6	6,9
74 - 75	377,6	35,0	166,0	168,7	8,0	132,4	5,0	97,8	27,6	2,0	245,2	29,9	68,1	141,1	6,0
Zusammen	2268,2	202,5	1129,2	884,6	51,9	858,0	34,4	666,0	143,6	14,0	1410,2	168,0	463,2	741,0	37,9
75 - 76	345,6	32,5	142,4	163,5	7,1	118,7	4,5	85,2	27,3	1,6	226,9	28,0	57,3	136,2	5,5
76 - 77	317,2	30,0	123,8	157,3	6,1	107,7	4,2	79,3	26,8	1,4	209,5	25,8	48,4	130,5	4,8
77 - 78	282,8	26,5	103,7	147,1	5,4	96,2	3,8	69,0	26,2	1,3	186,6	22,7	38,8	120,9	4,1
78 - 79	254,2	23,7	88,2	137,9	4,4	86,6	3,3	56,5	25,9	0,9	167,6	20,4	31,7	112,1	3,4
79 - 80	229,7	21,0	74,2	130,6	3,9	78,7	3,0	48,9	26,0	0,9	151,0	18,0	25,3	104,6	3,0
Zusammen	1429,4	133,7	532,4	736,4	27,0	487,9	18,7	330,9	132,1	6,1	941,6	114,9	201,6	604,3	20,8
80 - 81	199,9	18,4	59,9	118,6	3,1	68,2	2,7	40,5	24,3	0,7	131,7	15,7	19,3	94,3	2,4
81 - 82	174,5	16,2	48,2	107,4	2,6	59,8	2,5	33,5	23,2	0,6	114,7	13,7	14,7	84,2	2,0
82 - 83	153,4	13,8	39,7	97,7	2,1	52,9	2,1	28,1	22,2	0,5	100,4	11,7	11,6	75,5	1,7
83 - 84	126,4	11,3	30,0	83,4	1,7	43,8	1,9	21,7	19,8	0,3	82,6	9,4	8,2	63,6	1,3
84 - 85	107,3	9,5	23,3	73,1	1,4	37,4	1,6	17,4	18,1	0,3	69,9	7,9	6,0	55,0	1,1
Zusammen	761,4	69,2	201,1	480,3	10,9	262,2	10,8	141,2	107,7	2,4	499,3	58,4	59,9	372,6	8,5
85 - 86	87,3	7,8	17,4	61,0	1,1	30,5	1,4	13,1	15,8	0,3	56,8	6,4	4,3	45,3	0,8
86 - 87	69,7	6,2	12,6	50,1	0,8	24,4	1,1	9,7	13,5	0,2	45,3	5,1	2,9	36,6	0,6
87 - 88	55,9	5,1	9,2	41,1	0,6	19,7	1,0	7,1	11,5	0,1	36,2	4,1	2,1	29,6	0,5
88 - 89	43,5	3,8	6,6	32,7	0,4	15,4	0,7	5,2	9,3	0,1	28,1	3,1	1,3	23,3	0,3
89 - 90	32,9	3,0	4,6	25,0	0,3	11,7	0,6	3,7	7,3	0,1	21,2	2,4	0,9	17,7	0,2
Zusammen	289,4	25,9	50,3	209,9	3,2	101,7	4,8	38,8	57,4	0,7	187,7	21,1	11,6	152,5	2,5
90 - 91	24,5	2,1	3,0	19,1	0,2	8,5	0,4	2,5	5,7	0,0	15,9	1,8	0,6	13,4	0,2
91 - 92	17,5	1,4	1,9	14,0	0,2	6,1	0,2	1,5	4,3	0,0	11,4	1,2	0,4	9,7	0,1
92 - 93	12,7	1,2	1,3	10,1	0,1	4,4	0,2	1,1	3,1	0,0	8,3	0,9	0,2	7,0	0,1
93 - 94	8,4	0,8	0,8	6,8	0,1	2,9	0,2	0,6	2,1	0,0	5,5	0,6	0,2	4,7	0,1
94 - 95	5,7	0,5	0,5	4,6	0,1	2,0	0,1	0,4	1,5	0,0	3,8	0,4	0,1	3,2	0,0
Zusammen	68,8	6,0	7,5	54,6	0,6	23,9	1,1	6,0	16,6	0,1	44,8	4,9	1,5	38,0	0,5
95 - 96	3,5	0,3	0,4	2,8	0,0	1,2	0,1	0,2	0,9	0,0	2,4	0,3	0,1	2,0	0,0
96 - 97	2,3	0,2	0,3	1,8	0,0	0,8	0,0	0,2	0,6	0,0	1,5	0,2	0,1	1,2	0,0
97 - 98	1,5	0,1	0,2	1,1	0,0	0,5	0,0	0,2	0,3	0,0	1,0	0,1	0,1	0,8	0,0
98 - 99	1,0	0,1	0,2	0,6	0,0	0,4	0,0	0,1	0,2	0,0	0,6	0,1	0,1	0,4	0,0
99 - 100	1,9	1,2	0,3	0,4	0,0	0,8	0,6	0,2	0,1	0,0	1,1	0,6	0,2	0,3	0,0
Zusammen	10,1	2,0	1,4	6,6	0,1	3,6	0,8	0,8	2,0	0,0	6,5	1,2	0,5	4,6	0,1
100 u. mehr	0,3	0,0	0,0	0,2	0,0	0,1	0,0	0,0	0,1	-	0,2	0,0	0,0	0,2	0,0
Insgesamt	60650,6	24038,9	30289,7	5196,8	1125,1	28866,7	12469,7	15246,5	766,9	383,6	31783,9	11569,3	15043,1	4429,9	741,5

2. Wohnbevölkerung und Anzahl der Gemeinden je
Gemeindegrößenklasse
1 000

Gemeinden mit ... bis unter ... Einwohnern	Wohnbevölkerung			Anzahl der Gemeinden
	insgesamt	männlich	weiblich	
unter 200	412,0	204,3	207,6	3 126
200 - 500	2 259,3	1 108,9	1 150,4	6 724
500 - 1 000	3 776,3	1 841,6	1 934,8	5 335
1 000 - 2 000	4 904,6	2 375,0	2 529,5	3 517
2 000 - 5 000	6 767,5	3 258,9	3 508,6	2 210
5 000 - 10 000	5 787,8	2 776,3	3 011,5	830
10 000 - 20 000	5 682,9	2 716,6	2 966,3	417
20 000 - 50 000	7 179,0	3 419,2	3 759,8	229
50 000 - 100 000	4 237,9	2 013,6	2 224,3	61
100 000 - 200 000	4 189,1	1 970,4	2 218,7	31
200 000 - 500 000	4 985,5	2 342,2	2 643,3	17
500 000 und mehr	10 468,8	4 839,8	5 629,0	11
Insgesamt	60 650,6	28 866,7	31 783,9	22 508

LFD. NR.	STAATSANGEHÖRIGKEIT	GESCHLECHT	INSGESAMT	UNTER 15	DAVON IM ALTER					
					15 - 20		20 - 25		25 - 30	
					ZUSAMMEN	DARUNTER VERHEI- RATET	ZUSAMMEN	DARUNTER VERHEI- RATET	ZUSAMMEN	DARUNTER VERHEI- RATET
EUROPAEISCHE STAATEN										
1	ALBANIEN	MAENNlich	/	/	-	-	/	/	/	/
2		WEIBlich	/	/	-	-	/	/	/	/
3		INSGESAMT	/	/	-	-	/	/	/	/
4	BELGIEN	MAENNlich	6,0	1,3	/	-	0,5	/	0,6	/
5		WEIBlich	5,9	1,4	0,5	/	0,8	0,5	0,5	/
6		INSGESAMT	11,9	2,7	0,8	/	1,3	0,6	1,1	0,8
7	GROSSBRITANIEN	MAENNlich	14,6	3,7	1,0	/	1,6	/	1,5	0,9
8	UND NORDIRLAND	WEIBlich	12,9	3,5	1,2	/	2,0	0,7	1,5	1,0
9		INSGESAMT	27,5	7,1	2,2	/	3,6	1,1	2,9	1,9
10	BULGARIEN	MAENNlich	0,7	/	/	-	/	-	/	/
11		WEIBlich	/	/	/	-	/	/	/	/
12		INSGESAMT	1,1	/	/	-	/	/	/	/
13	DAENEMARK	MAENNlich	2,6	0,5	/	-	/	/	/	/
14		WEIBlich	3,8	0,6	/	-	1,1	0,7	0,7	0,5
15		INSGESAMT	6,4	1,1	/	-	1,6	0,8	0,9	0,6
16	FINNLAND	MAENNlich	1,0	/	/	-	/	/	/	/
17		WEIBlich	3,4	/	/	-	1,3	/	0,9	0,6
18		INSGESAMT	4,4	/	/	-	1,6	0,5	1,0	0,6
19	FRANKREICH	MAENNlich	15,8	3,4	1,1	/	2,2	0,6	2,3	1,5
20		WEIBlich	21,4	5,0	1,7	/	3,6	1,1	2,1	1,5
21		INSGESAMT	37,2	8,4	2,8	/	5,8	1,6	4,3	2,9
22	GRIECHENLAND	MAENNlich	170,0	30,3	6,9	/	13,3	5,0	27,0	19,0
23		WEIBlich	135,2	28,4	10,8	3,2	21,7	15,1	21,7	18,1
24		INSGESAMT	305,3	58,6	17,7	3,5	34,9	20,1	48,7	37,1
25	IRLAND	MAENNlich	0,6	/	/	-	/	/	/	/
26		WEIBlich	0,7	/	/	-	/	/	/	/
27		INSGESAMT	1,3	/	/	-	/	/	/	/
28	ISLAND	MAENNlich	0,5	/	/	-	/	/	/	/
29		WEIBlich	/	/	/	-	/	/	/	/
30		INSGESAMT	0,7	/	/	-	/	/	/	/
31	ITALIEN	MAENNlich	345,9	52,9	33,5	0,9	53,3	12,3	48,1	28,4
32		WEIBlich	181,6	54,7	19,6	4,3	26,6	18,8	21,0	18,0
33		INSGESAMT	527,5	107,6	53,1	5,3	79,9	31,1	69,0	46,4
34	JUGOSLAWIEN	MAENNlich	264,1	14,0	7,7	/	51,6	15,7	56,5	37,0
35		WEIBlich	145,7	14,3	19,8	4,1	37,1	17,8	24,3	15,6
36		INSGESAMT	409,8	28,3	27,5	4,5	88,6	33,5	80,8	52,6
37	LICHTENSTEIN	MAENNlich	/	/	-	-	/	-	/	-
38		WEIBlich	/	-	-	-	/	/	/	/
39		INSGESAMT	/	/	-	-	/	/	/	/
40	LUXEMBURG	MAENNlich	2,1	/	/	-	/	/	/	/
41		WEIBlich	1,8	/	/	-	/	/	/	/
42		INSGESAMT	3,9	0,8	/	-	0,7	/	0,5	/
43	NIEDERLANDE	MAENNlich	53,3	12,8	3,4	/	4,6	1,3	5,2	3,5
44		WEIBlich	44,6	12,7	3,3	/	4,6	2,7	3,8	3,1
45		INSGESAMT	98,0	25,5	6,7	/	9,2	4,0	9,0	6,6
46	NORWEGEN	MAENNlich	1,6	/	/	-	0,5	/	/	/
47		WEIBlich	1,2	/	/	-	/	/	/	/
48		INSGESAMT	2,8	0,5	/	-	0,8	/	0,7	/
49	OESTERREICH	MAENNlich	69,2	15,1	3,1	/	10,0	2,2	12,9	8,1
50		WEIBlich	53,8	15,9	3,8	/	6,7	2,8	7,7	5,0
51		INSGESAMT	123,0	31,0	6,9	/	16,7	5,0	20,5	13,1
52	POLEN	MAENNlich	10,9	1,2	0,7	/	0,8	/	0,5	/
53		WEIBlich	6,4	1,3	1,0	/	0,6	/	/	/
54		INSGESAMT	17,3	2,5	1,8	/	1,4	/	0,6	/
55	PORTUGAL	MAENNlich	30,7	3,7	0,6	-	1,4	0,5	6,5	4,6
56		WEIBlich	16,8	3,5	1,1	/	2,4	1,4	3,5	3,2
57		INSGESAMT	47,5	7,2	1,7	/	3,8	1,9	10,0	7,8
58	RUMAENIEN	MAENNlich	0,9	/	/	-	/	/	/	/
59		WEIBlich	0,6	/	/	-	/	/	/	/
60		INSGESAMT	1,5	/	/	-	/	/	/	/
61	SCHWEDEN	MAENNlich	1,9	/	/	-	/	/	/	/
62		WEIBlich	2,8	/	/	-	0,7	/	0,7	0,5
63		INSGESAMT	4,7	0,7	/	-	0,9	/	0,8	0,6
64	SCHWEIZ	MAENNlich	12,7	2,7	0,7	-	1,5	/	1,7	1,0
65		WEIBlich	13,6	3,0	1,0	/	1,3	0,6	1,3	1,0
66		INSGESAMT	26,3	5,7	1,7	/	2,8	0,9	3,0	1,9
67	SOWJETUNION	MAENNlich	0,9	/	/	-	/	/	/	/
68		WEIBlich	0,6	/	/	-	/	/	/	/
69		INSGESAMT	1,5	/	/	-	/	/	/	/

ALTERSGRUPPEN UND FAMILIENSTAND

1 000

VON ... BIS UNTER ... JAHREN

30 - 40		40 - 50		50 - 60		60 - 65		65 UND MEHR		LFD. NR.
ZUSAMMEN	DARUNTER VERHEI- RATET	ZUSAMMEN	DARUNTER VERHEI- RATET	ZUSAMMEN	DARUNTER VERHEI- RATET	ZUSAMMEN	DARUNTER VERHEI- RATET	ZUSAMMEN	DARUNTER VERHEI- RATET	
/	/	/	/	/	/	-	-	-	-	1
/	/	/	/	/	/	-	-	-	-	2
/	/	/	/	/	/	-	-	-	-	3
1,2	0,9	0,9	0,7	0,6	0,6	/	/	/	/	4
0,8	0,6	0,9	0,7	0,5	/	/	/	/	/	5
2,0	1,5	1,8	1,4	1,1	0,9	0,5	/	0,7	/	6
3,0	2,4	2,2	2,0	1,0	0,8	/	/	0,5	/	7
1,4	1,1	2,0	1,6	0,5	/	/	/	0,6	/	8
4,4	3,5	4,3	3,5	1,4	1,1	0,5	/	1,1	0,6	9
/	/	/	/	/	/	/	/	/	/	10
/	/	/	/	/	/	/	/	/	/	11
/	/	/	/	/	/	/	/	/	/	12
/	/	/	/	/	/	/	/	/	/	13
0,7	0,6	0,7	0,6	0,5	/	/	/	/	/	14
/	/	/	/	/	/	/	/	/	/	15
0,6	0,5	/	/	/	/	-	-	/	/	16
0,8	0,6	/	/	/	/	-	-	/	/	17
/	/	/	/	/	/	/	/	/	/	18
2,6	1,9	2,0	1,7	1,5	1,1	/	/	0,5	/	19
2,5	2,0	3,1	2,4	1,5	1,1	0,6	/	1,3	/	20
5,1	3,9	5,1	4,1	3,0	2,2	0,9	0,6	1,8	0,7	21
63,6	55,1	23,9	22,0	3,9	3,4	0,6	/	0,7	/	22
36,7	32,1	12,3	10,5	1,9	1,2	0,7	/	1,2	/	23
100,3	87,2	36,2	32,5	5,8	4,7	1,2	0,7	1,8	0,6	24
/	/	/	/	/	/	-	-	-	-	25
/	/	/	/	/	/	-	-	-	-	26
/	/	/	/	/	/	-	-	-	-	27
/	/	/	/	/	/	/	/	-	-	28
/	/	/	/	/	/	/	/	-	-	29
/	/	/	/	/	/	/	/	-	-	30
82,7	66,6	49,7	44,6	20,4	18,3	3,3	2,8	2,0	1,2	31
29,6	26,5	19,0	16,5	7,3	5,4	1,7	0,8	2,1	0,6	32
112,4	93,1	68,6	61,1	27,6	23,7	5,1	3,6	4,1	1,8	33
91,6	78,7	32,7	29,5	7,7	6,5	1,3	0,9	1,0	0,6	34
31,4	21,4	14,1	9,0	2,8	1,6	0,7	/	1,2	/	35
123,0	100,1	46,7	38,5	10,5	8,1	2,0	1,2	2,2	0,9	36
/	/	-	-	/	/	-	-	-	-	37
/	/	/	/	/	/	-	-	/	/	38
/	/	/	/	/	/	-	-	/	/	39
/	/	/	/	/	/	/	/	/	/	40
0,7	0,5	/	/	/	/	/	/	/	/	41
/	/	/	/	/	/	/	/	/	/	42
8,8	7,4	6,5	5,6	6,2	5,2	2,3	2,0	3,4	2,4	43
3,7	3,1	5,4	4,4	4,9	3,8	2,2	1,3	4,1	1,4	44
12,6	10,5	11,9	10,1	11,1	9,0	4,5	3,2	7,5	3,8	45
/	/	/	/	/	/	-	-	/	/	46
/	/	/	/	/	/	/	/	/	/	47
/	/	/	/	/	/	/	/	/	/	48
13,8	10,9	6,9	5,8	4,2	3,5	1,3	1,1	2,0	1,3	49
6,7	4,9	5,8	4,0	3,3	2,1	1,2	0,6	2,7	0,7	50
20,5	15,8	12,7	9,8	7,5	5,6	2,6	1,7	4,6	2,0	51
0,8	0,6	3,1	2,1	2,5	1,6	0,8	/	0,6	/	52
/	/	1,4	1,1	0,7	/	/	/	0,6	/	53
1,2	0,9	4,5	3,2	3,2	2,0	0,9	/	1,1	/	54
13,1	11,8	4,9	4,5	0,6	0,5	/	/	/	/	55
4,2	3,8	1,5	1,3	/	/	/	/	/	/	56
17,2	15,5	6,4	5,8	0,9	0,7	/	/	/	/	57
/	/	/	/	/	/	/	-	/	/	58
/	/	/	/	/	/	/	/	/	/	59
/	/	/	/	/	/	/	/	/	/	60
/	/	/	/	/	/	/	-	/	/	61
0,6	0,5	/	/	/	/	/	-	/	/	62
1,0	0,8	/	/	/	/	/	-	/	/	63
2,4	1,9	1,1	0,9	1,1	0,9	0,5	/	1,0	0,7	64
2,0	1,6	1,6	1,2	1,2	0,7	0,6	/	1,6	0,5	65
4,4	3,4	2,7	2,1	2,3	1,6	1,1	0,8	2,7	1,2	66
/	/	/	/	/	/	/	/	/	/	67
/	/	/	/	/	/	/	-	/	/	68
/	/	/	/	/	/	/	/	/	/	69

3. AUSLAENDER NACH STAATSANGEHOERIGKEIT.

IN

LFD. NR.	STAATSANGEHOERIGKEIT	GESCHLECHT	INSGESAMT	UNTER 15	DAVON IM ALTER					
					15 - 20		20 - 25		25 - 30	
					ZUSAMMEN	DARUNTER VERHEI- RATET	ZUSAMMEN	DARUNTER VERHEI- RATET	ZUSAMMEN	DARUNTER VERHEI- RATET
70	SPANIEN	MAENNLICH	155,2	21,8	8,0	/	16,4	2,8	25,4	12,9
71		WEIBLICH	83,9	19,0	6,1	0,7	10,8	5,4	13,7	10,5
72		INSGESAMT	239,0	40,9	14,1	0,8	27,2	8,2	39,1	23,4
73	TSCHECHOSLOWAKEI	MAENNLICH	12,4	1,8	0,8	/	2,0	0,7	2,4	1,3
74		WEIBLICH	8,1	1,5	0,5	/	1,9	1,1	1,2	0,8
75		INSGESAMT	20,5	3,2	1,3	/	3,9	1,8	3,6	2,1
76	TUERKEI	MAENNLICH	305,6	30,8	9,5	0,6	20,5	9,2	70,0	55,5
77		WEIBLICH	123,8	28,1	9,8	3,6	24,1	18,0	22,3	18,9
78		INSGESAMT	429,4	58,9	19,3	4,2	44,5	27,2	92,3	74,4
79	UNGARN	MAENNLICH	7,0	1,6	/	-	/	/	0,6	/
80		WEIBLICH	4,9	1,5	0,5	/	0,5	/	/	/
81		INSGESAMT	12,0	3,1	0,7	/	0,7	/	1,0	0,5
82	VATIKANSTADT	MAENNLICH	/	/	-	-	-	-	/	-
83		WEIBLICH	/	/	/	/	-	-	/	/
84		INSGESAMT	/	/	/	/	-	-	/	/
85	UEBRIGES EUROPA	MAENNLICH	/	/	-	-	-	-	/	/
86		WEIBLICH	/	/	-	-	-	-	/	/
87		INSGESAMT	/	/	-	-	-	-	/	/
88	ZUSAMMEN	MAENNLICH	1 486,7	199,1	78,1	2,5	182,1	51,6	262,6	175,4
89		WEIBLICH	874,4	196,3	81,8	17,2	148,7	88,2	128,2	99,4
90		INSGESAMT	2 361,1	395,4	159,9	19,7	330,8	139,8	390,8	274,8
AFRIKANISCHE STAATEN										
91	VEREINIGTE ARABISCHE	MAENNLICH	3,6	0,8	/	-	/	/	0,7	/
92	REPUBLIK (AEGYPTEN)	WEIBLICH	1,3	0,7	/	/	/	/	/	/
93		INSGESAMT	5,0	1,6	/	/	/	/	0,9	0,6
94	AETHIOPIEN	MAENNLICH	/	/	-	-	/	-	-	-
95		WEIBLICH	/	/	/	-	/	-	-	-
96		INSGESAMT	/	/	/	-	/	-	-	-
97	ALGERIEN	MAENNLICH	2,0	0,6	-	-	/	/	/	/
98		WEIBLICH	1,1	0,7	/	-	/	/	/	/
99		INSGESAMT	3,1	1,2	/	-	/	/	/	/
100	BURUNDI	MAENNLICH	/	-	-	-	/	-	/	/
101		WEIBLICH	/	-	/	-	/	/	/	/
102		INSGESAMT	/	-	/	-	/	/	/	/
103	GHANA	MAENNLICH	0,6	/	-	-	/	-	/	/
104		WEIBLICH	/	/	/	-	/	/	/	/
105		INSGESAMT	1,0	/	/	-	/	/	/	/
106	KAMERUN	MAENNLICH	/	/	-	-	/	-	/	/
107		WEIBLICH	/	/	/	-	/	/	/	/
108		INSGESAMT	/	/	/	-	/	/	/	/
109	KENIA	MAENNLICH	/	/	-	-	/	-	/	/
110		WEIBLICH	/	/	/	-	/	/	/	/
111		INSGESAMT	/	/	/	-	/	/	/	/
112	KONGO (BRAZZAVILLE)	MAENNLICH	/	/	-	-	-	-	/	/
113		WEIBLICH	/	-	-	-	/	-	-	-
114		INSGESAMT	/	/	-	-	/	-	-	/
115	LYBIEN	MAENNLICH	/	-	-	-	/	-	/	/
116		WEIBLICH	/	/	/	-	-	-	/	/
117		INSGESAMT	/	/	/	-	/	-	/	/
118	MADAGASKAR	MAENNLICH	/	/	/	-	-	-	-	-
119		WEIBLICH	/	/	-	-	-	-	/	-
120		INSGESAMT	/	/	/	-	-	-	/	-
121	MAROKKO	MAENNLICH	5,8	/	/	-	0,6	/	/	0,7
122		WEIBLICH	0,7	/	/	/	/	/	/	/
123		INSGESAMT	6,4	0,6	/	/	0,7	/	1,2	0,7
124	NIGERIA	MAENNLICH	1,4	/	/	-	/	/	0,6	/
125		WEIBLICH	/	/	-	-	/	/	/	/
126		INSGESAMT	1,7	/	/	-	/	/	0,6	/
127	SUEDAFRIKA	MAENNLICH	0,6	/	/	-	/	/	/	/
128		WEIBLICH	0,8	/	/	-	/	/	/	/
129		INSGESAMT	1,4	/	/	-	/	/	/	/
130	SUDAN	MAENNLICH	/	/	-	-	/	-	/	/
131		WEIBLICH	/	/	-	-	/	/	/	/
132		INSGESAMT	/	/	-	-	/	/	/	/
133	TANSANIA	MAENNLICH	/	/	/	-	/	-	/	-
134		WEIBLICH	/	/	-	-	/	-	/	-
135		INSGESAMT	/	/	/	-	/	-	/	-
136	TOGO	MAENNLICH	/	/	-	-	/	/	/	/
137		WEIBLICH	/	/	/	-	/	/	/	/
138		INSGESAMT	0,5	/	/	-	/	/	/	/

ALTERSGRUPPEN UND FAMILIENSTAND

1 000

VON ... BIS UNTER ... JAHREN										L.F.D. NR.
30 - 40		40 - 50		50 - 60		60 - 65		65 UND MEHR		
ZUSAMMEN	DARUNTER VERHEI- RATET	ZUSAMMEN	DARUNTER VERHEI- RATET	ZUSAMMEN	DARUNTER VERHEI- RATET	ZUSAMMEN	DARUNTER VERHEI- RATET	ZUSAMMEN	DARUNTER VERHEI- RATET	
52,4	42,5	26,2	23,0	4,0	3,5	0,5	/	/	/	70
20,6	16,9	9,7	7,3	2,6	1,5	0,5	/	0,9	/	71
73,1	59,4	35,9	30,3	6,6	5,0	1,0	0,5	1,2	/	72
2,8	2,2	1,8	1,5	0,6	0,5	/	/	/	/	73
1,4	1,1	0,9	0,8	/	/	/	/	/	/	74
4,1	3,3	2,8	2,3	1,0	0,8	/	/	/	/	75
143,5	130,1	27,4	25,4	2,8	2,3	/	/	0,6	/	76
29,6	25,3	7,5	6,0	1,3	0,7	/	/	0,7	/	77
173,1	155,4	35,0	31,4	4,1	3,0	0,9	/	1,3	0,5	78
2,2	1,6	1,3	1,0	0,6	/	/	/	/	/	79
0,7	0,6	0,6	/	/	/	/	/	/	/	80
2,9	2,2	1,9	1,5	0,9	0,5	/	/	0,5	/	81
/	/	-	-	-	-	-	-	-	-	82
/	/	-	-	-	-	-	-	-	-	83
-	-	-	-	-	-	-	-	-	-	84
-	-	/	/	-	-	-	-	-	-	85
-	-	/	/	-	-	-	-	-	-	86
-	-	/	/	-	-	-	-	-	-	87
486,9	416,5	192,4	171,7	58,6	49,8	12,8	9,8	14,1	8,7	88
174,1	143,1	87,0	68,3	30,1	20,2	9,7	4,9	18,5	5,3	89
661,0	559,6	279,4	240,0	88,7	70,0	22,5	14,7	32,6	14,0	90
1,7	1,2	/	/	/	/	-	-	/	/	91
1,8	1,3	/	/	/	/	/	/	/	/	92
/	/	/	/	-	-	-	-	-	-	93
/	/	/	/	-	-	-	-	-	-	94
/	/	/	/	-	-	-	-	-	-	95
0,9	/	/	/	/	/	-	-	/	/	96
1,0	0,5	/	/	/	/	/	-	/	/	97
-	-	-	-	-	-	-	-	-	-	98
-	-	-	-	-	-	-	-	-	-	99
/	/	/	/	-	-	-	-	-	-	100
/	/	/	/	-	-	/	-	/	-	101
/	/	/	/	-	-	-	-	/	-	102
/	/	-	-	-	-	-	-	-	-	103
/	/	-	-	-	-	-	-	-	-	104
/	/	-	-	-	-	-	-	-	-	105
/	/	-	-	-	-	-	-	-	-	106
/	/	-	-	-	-	-	-	-	-	107
/	/	-	-	-	-	-	-	-	-	108
/	/	-	-	-	-	-	-	-	-	109
/	/	-	-	-	-	-	-	-	-	110
/	/	-	-	-	-	-	-	-	-	111
/	/	-	-	-	-	-	-	-	-	112
/	/	-	-	-	-	-	-	-	-	113
/	/	-	-	-	-	-	-	-	-	114
/	/	/	/	-	-	-	-	-	-	115
/	/	/	/	-	-	-	-	-	-	116
/	/	/	/	-	-	-	-	-	-	117
/	/	/	/	-	-	-	-	-	-	118
/	/	/	/	-	-	-	-	-	-	119
/	/	/	/	-	-	-	-	-	-	120
2,7	2,3	0,8	0,7	/	/	-	-	/	-	121
/	/	/	/	/	/	-	-	/	-	122
2,8	2,4	0,9	0,8	/	/	-	-	/	-	123
/	/	/	-	-	-	-	-	-	-	124
/	/	/	-	-	-	-	-	/	-	125
/	/	/	-	-	-	-	-	/	-	126
/	/	/	/	/	/	-	-	/	/	127
/	/	/	/	/	/	/	/	/	/	128
/	/	/	/	/	/	/	/	/	/	129
/	/	-	-	-	-	-	-	-	-	130
/	/	-	-	-	-	-	-	-	-	131
/	/	-	-	-	-	-	-	-	-	132
/	/	/	/	-	-	/	/	-	-	133
/	/	/	/	-	-	/	/	-	-	134
/	/	/	/	-	-	/	/	-	-	135
/	/	/	/	-	-	-	-	-	-	136
/	/	/	/	-	-	-	-	-	-	137
/	/	/	/	-	-	-	-	-	-	138

LFD. NR.	STAATSANGEHOERIGKEIT	GESCHLECHT	INSGESAMT	UNTER 15	DAVON IM ALTER					
					15 - 20		20 - 25		25 - 30	
					ZUSAMMEN	DARUNTER VERHEI- RATET	ZUSAMMEN	DARUNTER VERHEI- RATET	ZUSAMMEN	DARUNTER VERHEI- RATET
139	TUNESIEN	MAENNLICH	2,7	/	/	/	0,8	/	0,8	/
140		WEIBLICH	0,8	/	/	/	/	/	/	/
141		INSGESAMT	3,5	/	/	/	1,2	/	0,9	/
142	UGANDA	MAENNLICH	/	/	-	-	-	-	/	-
143		WEIBLICH	/	/	-	-	/	-	/	-
144		INSGESAMT	/	/	-	-	/	-	/	-
145	UEBRIGES AFRIKA	MAENNLICH	0,6	/	/	/	/	/	/	/
146		WEIBLICH	0,7	/	/	/	/	/	/	/
147		INSGESAMT	0,9	/	/	/	/	/	/	/
148	ZUSAMMEN	MAENNLICH	18,9	2,5	/	/	2,3	/	4,2	1,8
149		WEIBLICH	6,3	2,6	/	/	1,1	0,5	0,8	0,5
150		INSGESAMT	25,1	5,1	0,8	/	3,4	0,8	5,0	2,4
AMERIKANISCHE STAATEN										
151	VEREINIGTE STAATEN	MAENNLICH	24,7	7,5	1,2	/	2,5	0,7	2,0	1,4
152	VON AMERIKA	WEIBLICH	23,4	7,2	1,4	/	2,4	1,0	1,9	1,3
153		INSGESAMT	48,1	14,7	2,6	/	4,9	1,7	4,0	2,8
154	ARGENTINIEN	MAENNLICH	0,8	/	/	-	/	/	/	/
155		WEIBLICH	0,7	/	/	-	/	/	/	/
156		INSGESAMT	1,5	/	/	-	/	/	/	/
157	BOLIVIEN	MAENNLICH	/	/	-	-	/	/	/	/
158		WEIBLICH	/	/	/	-	/	-	/	/
159		INSGESAMT	0,7	/	/	-	/	-	/	/
160	BRASIL IEN	MAENNLICH	1,4	/	/	-	/	/	/	/
161		WEIBLICH	1,3	/	/	-	/	/	/	/
162		INSGESAMT	2,7	0,6	/	-	0,5	/	0,5	/
163	CHILE	MAENNLICH	0,6	/	/	-	/	/	/	/
164		WEIBLICH	0,7	/	/	-	/	/	/	/
165		INSGESAMT	1,2	/	/	-	/	/	/	/
166	COSTA RICA	MAENNLICH	/	/	-	-	/	-	/	/
167		WEIBLICH	/	-	/	-	-	-	/	/
168		INSGESAMT	/	/	/	-	/	-	/	/
169	ECUADOR	MAENNLICH	/	/	/	-	/	/	/	/
170		WEIBLICH	/	/	-	-	-	-	/	/
171		INSGESAMT	/	/	/	-	/	/	/	/
172	GUATEMALA	MAENNLICH	/	/	/	-	-	-	/	/
173		WEIBLICH	/	/	/	-	-	-	/	/
174		INSGESAMT	/	/	/	-	/	-	/	/
175	HAITI	MAENNLICH	/	/	-	-	/	-	/	/
176		WEIBLICH	/	/	/	/	/	/	/	/
177		INSGESAMT	/	/	/	/	/	/	/	/
178	KANADA	MAENNLICH	3,1	0,9	/	-	/	/	/	/
179		WEIBLICH	2,5	1,0	/	-	/	/	/	/
180		INSGESAMT	5,6	1,9	/	-	/	/	/	/
181	KOLUMBIEN	MAENNLICH	/	/	/	-	/	/	/	/
182		WEIBLICH	/	/	/	-	/	/	/	/
183		INSGESAMT	0,8	/	/	-	/	/	/	/
184	MEXIKO	MAENNLICH	/	/	/	-	/	-	/	-
185		WEIBLICH	/	/	/	-	/	/	/	/
186		INSGESAMT	0,5	/	/	-	/	/	/	/
187	PARAGUAY	MAENNLICH	/	/	/	-	-	-	/	-
188		WEIBLICH	/	/	-	-	-	-	/	/
189		INSGESAMT	/	/	/	-	-	-	/	/
190	PERU	MAENNLICH	/	/	/	-	/	-	/	/
191		WEIBLICH	/	/	/	-	/	/	/	/
192		INSGESAMT	0,7	/	/	-	/	/	/	/
193	EL SALVADOR	MAENNLICH	/	/	-	-	/	-	/	/
194		WEIBLICH	/	/	/	/	-	-	/	/
195		INSGESAMT	/	/	/	/	/	/	/	/
196	URUGUAY	MAENNLICH	/	/	/	-	/	-	/	-
197		WEIBLICH	/	/	/	-	/	-	/	-
198		INSGESAMT	/	/	/	-	/	-	/	-
199	VENEZUELA	MAENNLICH	/	/	/	-	/	-	/	/
200		WEIBLICH	/	/	/	-	/	/	/	/
201		INSGESAMT	0,6	/	/	-	/	/	/	/
202	UEBRIGES AMERIKA	MAENNLICH	/	/	/	-	/	-	/	/
203		WEIBLICH	/	/	/	-	/	/	/	/
204		INSGESAMT	0,5	/	/	-	/	/	/	/
205	ZUSAMMEN	MAENNLICH	33,7	9,8	1,7	/	3,5	0,9	3,4	2,1
206		WEIBLICH	30,9	9,1	2,1	/	3,5	1,4	3,0	1,9
207		INSGESAMT	64,5	18,9	3,8	/	7,0	2,3	6,4	4,0

1 000

-39-

3. AUSLAENDER NACH STAATSANGEHÖRIGKEIT,

IN

LFD. NR.	STAATSANGEHÖRIGKEIT	GESCHLECHT	INSGESAMT	UNTER 15	DARVON IM ALTER					
					15 - 20		20 - 25		25 - 30	
					ZUSAMMEN	DARUNTER VERHEI- RATET	ZUSAMMEN	DARUNTER VERHEI- RATET	ZUSAMMEN	DARUNTER VERHEI- RATET
ASIATISCHE STAATEN										
208	AFGHANISTAN	MAENNLICH	/	/	-	-	/	/	/	/
209		WEIBLICH	/	/	-	-	/	/	/	/
210		INSGESAMT	0,5	/	-	-	/	/	/	/
211	CEYLON	MAENNLICH	/	/	/	-	/	-	/	/
212		WEIBLICH	/	/	-	-	/	-	/	/
213		INSGESAMT	/	/	-	-	/	-	/	/
214	CHINA (TAIWAN)	MAENNLICH	0,6	/	/	-	/	-	/	/
215		WEIBLICH	/	/	/	-	/	/	/	/
216		INSGESAMT	0,8	/	/	-	/	/	/	/
217	CHINA, VOLKSREPUBLIK	MAENNLICH	0,7	/	/	-	/	-	/	/
218		WEIBLICH	/	/	/	-	/	-	/	/
219		INSGESAMT	1,0	/	/	-	/	-	/	/
220	INDIEN	MAENNLICH	4,5	0,9	/	-	/	/	0,9	/
221		WEIBLICH	2,7	0,7	/	/	0,7	/	0,6	/
222		INSGESAMT	7,1	1,5	/	/	1,1	/	1,4	0,5
223	INDONESIEN	MAENNLICH	1,9	/	/	-	0,6	-	/	/
224		WEIBLICH	0,8	/	/	-	/	/	/	/
225		INSGESAMT	2,7	/	/	-	0,8	/	0,6	/
226	IRAK	MAENNLICH	1,4	/	/	-	/	/	/	/
227		WEIBLICH	0,5	/	/	/	/	/	/	/
228		INSGESAMT	1,9	0,6	/	/	/	/	/	/
229	IRAN	MAENNLICH	9,2	1,5	/	/	1,1	/	2,2	0,7
230		WEIBLICH	3,7	1,6	/	/	0,5	/	0,6	/
231		INSGESAMT	12,9	3,1	/	/	1,6	/	2,8	1,1
232	ISRAEL	MAENNLICH	2,2	/	/	-	/	/	/	/
233		WEIBLICH	1,7	/	/	-	/	/	/	/
234		INSGESAMT	3,8	0,6	/	-	/	/	/	/
235	JAPAN	MAENNLICH	2,3	0,6	/	-	/	/	/	/
236		WEIBLICH	2,0	0,6	/	/	/	/	/	/
237		INSGESAMT	4,3	1,2	/	/	/	/	0,7	/
238	JORDANIEN	MAENNLICH	4,4	0,8	/	-	0,6	/	1,1	0,6
239		WEIBLICH	1,4	0,6	/	/	/	/	/	/
240		INSGESAMT	5,7	1,4	/	/	0,8	/	1,2	0,7
241	KOREA, NORD-	MAENNLICH	0,5	/	-	-	/	/	/	/
242		WEIBLICH	0,6	/	/	-	/	/	/	/
243		INSGESAMT	1,2	/	/	-	/	/	/	/
244	KOREA, SÜD-	MAENNLICH	1,5	/	/	-	/	/	/	/
245		WEIBLICH	2,2	/	/	-	0,8	/	0,6	/
246		INSGESAMT	3,6	/	/	-	0,9	/	1,0	0,5
247	LIBANON	MAENNLICH	1,1	/	/	-	/	-	/	/
248		WEIBLICH	/	/	/	/	/	/	/	/
249		INSGESAMT	1,4	/	/	/	/	/	/	/
250	MALAYSIA	MAENNLICH	/	-	-	-	/	-	/	/
251		WEIBLICH	/	/	-	-	/	/	/	/
252		INSGESAMT	/	/	-	-	/	/	/	/
253	PAKISTAN	MAENNLICH	0,8	/	/	-	/	-	/	/
254		WEIBLICH	/	/	/	-	/	/	/	/
255		INSGESAMT	1,1	/	/	-	/	/	/	/
256	PHILIPPINEN	MAENNLICH	/	/	/	-	/	-	/	/
257		WEIBLICH	/	/	-	-	/	-	/	/
258		INSGESAMT	0,5	/	/	-	/	-	/	/
259	SAUDI-ARABIEN	MAENNLICH	/	/	-	-	/	-	/	/
260		WEIBLICH	/	/	/	-	/	/	/	/
261		INSGESAMT	/	/	/	-	/	/	/	/
262	SYRIEN	MAENNLICH	2,4	0,6	/	-	/	/	/	/
263		WEIBLICH	0,8	0,5	/	/	/	/	/	/
264		INSGESAMT	3,3	1,0	/	/	/	/	0,5	/
265	THAILAND	MAENNLICH	0,6	/	/	-	/	/	/	/
266		WEIBLICH	/	/	/	-	/	/	/	/
267		INSGESAMT	0,9	/	/	-	/	/	/	/
268	VIETNAM, NORD-	MAENNLICH	/	/	/	-	/	-	/	/
269		WEIBLICH	/	-	/	-	/	-	/	/
270		INSGESAMT	/	/	/	-	/	-	/	/
271	VIETNAM, SÜD-	MAENNLICH	/	/	/	-	/	-	/	-
272		WEIBLICH	/	/	/	-	/	-	/	-
273		INSGESAMT	0,5	/	/	-	/	-	/	-
274	ZYPERN	MAENNLICH	/	-	-	-	/	-	/	-
275		WEIBLICH	/	/	-	-	/	/	-	-
276		INSGESAMT	/	/	-	-	/	/	/	-

ALTERSGRUPPEN UND FAMILIENSTAND

1 000

VON ... BIS UNTER ... JAHREN										LFD. NR.
30 - 40		40 - 50		50 - 60		60 - 65		65 UND MEHR		
ZUSAMMEN	DARUNTER VERHEI- RATET	ZUSAMMEN	DARUNTER VERHEI- RATET	ZUSAMMEN	DARUNTER VERHEI- RATET	ZUSAMMEN	DARUNTER VERHEI- RATET	ZUSAMMEN	DARUNTER VERHEI- RATET	
/	/	/	/	-	-	-	-	-	-	208
/	/	/	/	-	-	-	-	-	-	209
/	/	/	/	-	-	-	-	-	-	210
/	/	/	/	-	-	-	-	-	-	211
/	/	/	/	-	-	-	-	-	-	212
/	/	/	/	-	-	-	-	-	-	213
/	/	/	/	/	/	/	-	/	/	214
/	/	/	/	/	/	/	-	/	/	215
/	/	/	/	/	/	/	-	/	/	216
/	/	/	/	/	/	/	/	/	/	217
/	/	/	/	/	/	/	/	/	/	218
/	/	/	/	/	/	/	/	/	/	219
1,8	1,3	/	/	/	/	/	/	/	/	220
/	/	/	/	/	/	/	/	/	/	221
2,2	1,4	/	/	/	/	/	/	/	/	222
/	/	/	/	/	/	/	/	/	-	223
0,5	/	/	/	/	/	/	-	/	-	224
/	/	/	/	/	/	/	/	/	-	225
0,6	/	/	/	/	/	-	-	-	-	226
/	/	/	/	/	/	-	-	/	-	227
0,6	/	/	/	/	/	-	-	-	-	228
3,3	2,1	0,6	/	/	/	/	/	/	/	229
/	/	/	/	/	/	/	/	/	/	230
3,6	2,4	0,8	0,6	/	/	/	/	/	/	231
/	/	/	/	/	/	/	/	/	/	232
/	/	/	/	/	/	/	/	/	/	233
0,7	0,5	0,6	/	0,6	0,5	/	/	/	/	234
0,8	0,7	/	/	/	/	/	/	-	-	235
0,5	/	/	/	/	/	/	-	/	-	236
1,3	1,1	/	/	/	/	/	/	/	-	237
/	/	/	/	/	/	/	/	-	-	238
1,4	1,2	/	/	/	/	/	/	/	/	239
/	/	/	/	/	/	/	/	/	/	240
1,5	1,3	/	/	/	/	/	/	/	/	241
/	/	/	/	/	/	/	/	-	-	242
/	/	/	/	/	/	/	/	-	-	243
0,8	0,6	/	/	-	-	-	-	/	/	244
/	/	/	/	/	/	-	-	-	-	245
1,1	0,9	/	/	/	/	-	-	/	/	246
/	/	/	/	/	/	-	-	/	/	247
/	/	/	/	/	/	-	-	/	/	248
/	/	/	/	/	/	-	-	/	/	249
/	/	-	-	-	-	-	-	-	-	250
/	/	-	-	-	-	-	-	-	-	251
/	/	-	-	-	-	-	-	-	-	252
/	/	/	/	/	/	-	-	-	-	253
/	/	/	/	/	/	-	-	-	-	254
/	/	/	/	/	/	-	-	-	-	255
/	/	/	/	/	/	-	-	/	/	256
/	/	/	/	/	/	/	/	/	/	257
/	/	/	/	/	/	/	/	/	/	258
/	/	/	/	/	/	-	-	-	-	259
/	/	/	/	/	/	-	-	-	-	260
/	/	/	/	/	/	-	-	-	-	261
1,1	0,7	/	/	/	/	-	-	/	/	262
/	/	/	/	/	/	-	-	-	-	263
1,2	0,8	/	/	/	/	/	/	/	/	264
/	/	/	/	/	/	-	-	-	-	265
/	/	/	/	/	/	-	-	/	/	266
/	/	/	/	/	/	-	-	/	/	267
/	/	-	-	-	-	-	-	-	-	268
/	/	-	-	-	-	-	-	-	-	269
/	/	-	-	-	-	-	-	-	-	270
/	-	/	-	/	/	-	-	-	-	271
/	/	/	-	/	/	-	-	-	-	272
/	/	/	-	/	/	-	-	-	-	273
/	/	/	/	/	/	-	-	-	-	274
/	/	/	/	/	/	-	-	-	-	275
/	/	/	/	/	/	-	-	-	-	276

3. AUSLAENDER NACH STAATSANGEHÖRIGKEIT.

IN

LFD. NR.	STAATSANGEHÖRIGKEIT	GESCHLECHT	INSGESAMT	UNTER 15	DAVON IM ALTER					
					15 - 20		20 - 25		25 - 30	
					ZUSAMMEN	DARUNTER VERHEI- RATET	ZUSAMMEN	DARUNTER VERHEI- RATET	ZUSAMMEN	DARUNTER VERHEI- RATET
277	UEBRIGES ASIEN	MAENNLICH	/	-	/	-	/	-	/	/
278		WEIBLICH	/	/	/	/	/	/	/	/
279		INSGESAMT	/	/	/	-	/	-	/	/
280	ZUSAMMEN	MAENNLICH	36,1	6,1	1,1	/	4,4	/	7,6	2,7
281		WEIBLICH	18,9	5,8	0,9	/	3,6	1,1	3,6	1,8
282		INSGESAMT	54,9	11,9	2,0	/	8,0	1,5	11,2	4,5
AUSTRALIEN UND OZEANIEN										
283	AUSTRALIEN	MAENNLICH	1,6	/	/	-	/	-	/	/
284		WEIBLICH	1,4	/	/	/	/	/	/	/
285		INSGESAMT	3,0	0,7	/	/	/	/	/	/
286	NEUSEELAND	MAENNLICH	/	/	/	-	/	/	/	/
287		WEIBLICH	/	/	/	-	/	/	/	/
288		INSGESAMT	/	/	/	-	/	/	/	/
289	UEBRIGES AUSTRALIEN	MAENNLICH	-	-	-	-	-	-	-	-
290		WEIBLICH	/	-	-	-	-	-	-	-
291		INSGESAMT	/	-	-	-	-	-	-	-
292	ZUSAMMEN	MAENNLICH	1,9	/	/	-	/	/	/	/
293		WEIBLICH	1,5	/	/	/	/	/	/	/
294		INSGESAMT	3,4	0,7	/	/	/	/	/	/
STAATENLOS UND UNGEKLAERT										
295	STAATENLOS	MAENNLICH	48,0	6,6	4,9	/	4,7	1,2	2,1	1,1
296		WEIBLICH	30,6	6,8	3,9	/	2,6	0,7	0,8	0,6
297		INSGESAMT	78,6	13,4	8,7	/	7,3	1,9	2,9	1,7
298	UNGELAERT	MAENNLICH	7,5	1,4	0,7	-	0,6	/	0,6	/
299		WEIBLICH	5,5	1,8	0,6	/	0,6	/	/	/
300		INSGESAMT	13,0	3,2	1,3	/	1,1	/	1,0	0,6
301	ZUSAMMEN	MAENNLICH	55,5	7,9	5,6	/	5,3	1,3	2,7	1,5
302		WEIBLICH	36,1	8,6	4,4	/	3,2	0,9	1,2	0,8
303		INSGESAMT	91,5	16,5	10,0	/	8,5	2,2	3,9	2,3
304	INSGESAMT	MAENNLICH	1 632,5	225,9	87,0	2,6	197,7	54,5	280,7	183,6
305		WEIBLICH	968,0	222,7	89,7	18,1	160,4	92,3	136,9	104,6
306		INSGESAMT	2 600,6	448,6	176,7	20,7	358,1	146,8	417,7	288,3

ALTERSGRUPPEN UND FAMILIENSTAND

1 000

VON ... BIS UNTER ... JAHREN										LFD. NR.
30 - 40		40 - 50		50 - 60		60 - 65		65 UND MFHR		
ZUSAMMEN	DARUNTER VERHEI- RATET	ZUSAMMEN	DARUNTER VERHEI- RATET	ZUSAMMEN	DARUNTER VERHEI- RATET	ZUSAMMEN	DARUNTER VERHEI- RATET	ZUSAMMEN	DARUNTER VERHEI- RATET	
/	/	/	/	/	-	/	/	-	-	277
/	/	/	/	/	-	/	/	-	-	278
/	/	/	/	/	-	/	/	-	-	279
12,3	8,4	2,6	2,1	1,1	0,9	/	/	0,5	/	280
2,6	1,9	1,2	0,9	0,5	/	/	/	/	/	281
14,9	10,2	3,8	2,9	1,6	1,3	0,6	/	0,9	0,5	282
/	/	/	/	/	/	/	/	/	-	283
/	/	/	/	/	/	/	/	/	/	284
0,6	/	0,6	0,5	/	/	/	/	/	/	285
/	/	-	-	/	/	-	-	-	-	286
-	-	/	/	-	-	/	/	-	-	287
/	/	/	/	/	/	/	-	-	-	288
-	-	-	-	-	-	-	-	-	-	289
-	-	-	-	-	-	-	-	/	-	290
-	-	-	-	-	-	-	-	-	-	291
/	/	/	/	/	/	/	/	/	-	292
/	/	/	/	/	/	/	/	/	/	293
0,6	0,5	0,7	0,5	/	/	/	/	/	/	294
4,0	3,2	10,4	8,1	9,0	6,6	2,6	1,7	3,8	2,2	295
1,7	1,3	6,4	4,7	3,8	2,6	1,1	0,7	3,4	0,8	296
5,7	4,4	16,8	12,7	12,8	9,2	3,7	2,3	7,2	3,0	297
1,0	0,7	1,6	1,3	1,1	0,8	/	/	/	/	298
0,7	0,5	0,9	0,8	/	/	/	/	/	/	299
1,7	1,2	2,5	2,1	1,4	1,0	/	/	0,5	/	300
5,0	3,9	12,0	9,4	10,1	7,4	2,9	1,9	4,0	2,4	301
2,3	1,8	7,3	5,5	4,1	2,7	1,3	0,7	3,7	0,9	302
7,3	5,6	19,3	14,8	14,2	10,1	4,1	2,6	7,7	3,3	303
517,3	438,4	212,8	187,9	72,4	60,1	16,9	12,6	21,8	13,4	304
183,7	150,2	99,5	77,4	36,3	24,3	12,0	6,1	26,7	7,6	305
701,0	588,7	312,3	265,3	108,8	84,4	28,9	18,8	48,5	21,0	306

4. WOHNBEVÖLKERUNG NACH SCHULISCHER AUSBILDUNG UND ALTERSGRUPPEN

1 000

SCHULISCHE AUSBILDUNG	GESCHLECHT	WOHNBE- VÖLKERUNG INSGESAMT	FAKON IM ALTER VON ... BIS UNTER ... JAHREN					
			UNTER 15	15 - 21	21 - 25	25 - 45	45 - 65	65 UND MEHR
WOHNBEVÖLKERUNG NOCH IN AUSBILDUNG								
AN ALLGEMEINBILDENDER SCHULE								
VOLKSSCHULE	MAENNLICH	3245,7	3121,3	120,9	0,4	1,2	0,5	1,4
	WEIBLICH	3066,3	2966,3	96,5	0,5	1,2	0,5	1,4
	INSGESAMT	6312,0	6087,7	217,3	0,9	2,4	1,0	2,8
REALSCHULE	MAENNLICH	422,6	278,3	138,0	2,7	3,6	-	0,0
	WEIBLICH	462,8	330,1	128,4	1,4	3,0	-	-
	INSGESAMT	885,5	608,4	266,4	4,1	6,6	-	0,0
GYMNASIUM	MAENNLICH	770,4	429,9	323,5	12,1	4,9	-	-
	WEIBLICH	589,2	356,2	227,0	2,9	3,1	-	-
	INSGESAMT	1359,6	786,1	550,5	15,1	7,9	-	-
AN BERUFSBILDENDER SCHULE								
BERUFSFACH- /FACHSCHULE 1)	MAENNLICH	308,7	4,1	149,0	54,0	101,6	-	-
	WEIBLICH	243,3	6,6	198,2	19,9	18,6	-	-
	INSGESAMT	551,9	10,6	347,2	73,9	120,2	-	-
INGENIEURSCHULE	MAENNLICH	71,1	-	12,6	36,6	21,9	-	-
	WEIBLICH	2,3	-	0,8	1,0	0,4	-	-
	INSGESAMT	73,3	-	13,4	37,6	22,3	-	-
AN EINER HOCHSCHULE	MAENNLICH	270,5	-	31,0	119,4	118,0	1,5	0,6
	WEIBLICH	120,6	-	34,2	58,1	26,3	1,4	0,5
	INSGESAMT	391,1	-	65,2	177,5	144,4	2,9	1,1
MIT HOECHSTEM SCHULABSCHLUSS								
AN ALLGEMEINBILDENDER SCHULE								
VOLKSSCHULE	MAENNLICH	15200,3	-	1408,1	963,8	6145,7	4229,0	2453,8
	WEIBLICH	19425,1	-	1321,5	963,4	6293,8	6508,0	4338,4
	INSGESAMT	34625,5	-	2729,5	1927,2	12439,5	10737,0	6792,2
MITTLERE REIFE	MAENNLICH	1470,7	-	176,6	134,3	564,9	414,3	180,5
	WEIBLICH	2352,4	-	210,9	183,0	857,1	756,2	345,4
	INSGESAMT	3823,2	-	387,4	317,3	1422,0	1170,5	525,9
ABITUR	MAENNLICH	400,3	-	25,7	26,0	141,0	152,2	55,4
	WEIBLICH	291,7	-	11,2	16,4	123,8	105,5	32,8
	INSGESAMT	692,0	-	36,9	44,3	264,8	257,7	88,2
AN BERUFSBILDENDER SCHULE								
BERUFSFACH- /FACHSCHULE 1)	MAENNLICH	2057,4	-	78,5	117,1	1040,3	616,2	205,3
	WEIBLICH	1610,7	-	124,5	145,3	740,8	474,2	125,9
	INSGESAMT	3668,1	-	203,0	262,4	1781,2	1090,4	331,2
INGENIEURSCHULE	MAENNLICH	437,1	-	0,2	9,9	247,3	130,6	49,2
	WEIBLICH	8,9	-	0,1	0,8	6,2	1,6	0,3
	INSGESAMT	446,0	-	0,3	10,6	253,5	132,2	49,4
AN EINER HOCHSCHULE	MAENNLICH	838,4	-	1,3	7,5	418,8	270,7	140,2
	WEIBLICH	417,7	-	1,7	22,3	218,1	116,9	58,7
	INSGESAMT	1256,1	-	2,9	29,8	636,8	387,6	198,9
NOCH NICHT IN AUSBILDUNG								
MAENNLICH		3373,5	3373,0	0,0	-	0,0	0,0	0,4
	WEIBLICH	3192,9	3192,5	-	-	-	-	0,4
	INSGESAMT	6566,3	6565,5	0,0	-	0,0	0,0	0,9
INSGESAMT								
MAENNLICH		28866,7	7206,6	2465,3	1483,8	8809,2	5815,0	3086,8
	WEIBLICH	31783,9	6851,7	2354,9	1416,9	8292,4	7964,2	4903,8
	INSGESAMT	60650,6	14058,3	4820,2	2900,7	17101,6	13779,2	7990,6

1) AUCH TECHNIKERSCHULE

5. Wohnbevölkerung nach Alter, Beteiligung

A l t e r von ... bis unter... Jahren	Ge- schlecht	Insgesamt					Erwerbs	
		ins- gesamt	ledig	ver- heiratet	ver- witwet	ge- schieden	zusammen	ledig
unter 5	männlich	2 415 697	2 415 697	-	-	-	-	-
	weiblich	2 299 781	2 299 781	-	-	-	-	-
	insgesamt	4 715 478	4 715 478	-	-	-	-	-
5 - 10	männlich	2 556 431	2 556 431	-	-	-	-	-
	weiblich	2 433 687	2 433 687	-	-	-	-	-
	insgesamt	4 990 118	4 990 118	-	-	-	-	-
10 - 15	männlich	2 234 486	2 234 486	-	-	-	-	-
	weiblich	2 118 190	2 118 163	23	3	1	-	-
	insgesamt	4 352 676	4 352 649	23	3	1	-	-
15 - 20	männlich	2 044 089	2 028 000	14 954	932	203	1 367 120	1 351 770
	weiblich	1 951 739	1 793 086	155 907	1 300	1 446	1 256 764	1 163 949
	insgesamt	3 995 828	3 821 086	170 861	2 232	1 649	2 623 884	2 515 719
20 - 25	männlich	1 905 019	1 422 578	474 774	1 382	6 285	1 652 854	1 189 441
	weiblich	1 820 086	757 032	1 036 318	3 927	22 809	1 221 891	638 732
	insgesamt	3 725 105	2 179 610	1 511 092	5 309	29 094	2 874 745	1 828 173
25 - 30	männlich	2 226 672	720 560	1 467 494	2 510	36 108	2 093 801	625 752
	weiblich	2 065 939	292 736	1 707 897	9 287	56 019	1 063 291	260 136
	insgesamt	4 292 611	1 013 296	3 175 391	11 797	92 127	3 157 092	885 888
30 - 35	männlich	2 587 687	402 597	2 125 079	4 734	55 277	2 538 518	374 581
	weiblich	2 366 920	210 355	2 067 166	20 083	69 316	1 061 988	187 602
	insgesamt	4 954 607	612 952	4 192 245	24 817	124 593	3 600 506	562 183
35 - 40	männlich	2 047 344	186 231	1 808 380	6 494	46 239	2 013 776	170 363
	weiblich	1 881 553	154 658	1 636 687	31 139	59 069	867 750	136 362
	insgesamt	3 928 897	340 889	3 445 067	37 633	105 308	2 881 526	306 725
40 - 45	männlich	1 947 470	115 678	1 777 588	10 751	43 453	1 904 760	101 448
	weiblich	1 977 995	183 558	1 658 634	63 765	72 038	951 931	161 234
	insgesamt	3 925 465	299 236	3 436 222	74 516	115 491	2 856 691	262 682
45 - 50	männlich	1 622 625	74 789	1 496 953	14 472	36 411	1 560 836	61 071
	weiblich	2 191 775	225 036	1 707 684	164 320	94 735	1 061 799	194 385
	insgesamt	3 814 400	299 825	3 204 637	178 792	131 146	2 622 635	255 454
50 - 55	männlich	1 055 802	44 401	968 765	16 046	26 590	987 794	34 466
	weiblich	1 468 283	135 874	1 023 864	240 114	68 431	631 728	110 822
	insgesamt	2 524 085	180 275	1 992 629	256 160	95 021	1 619 522	145 288
55 - 60	männlich	1 573 790	65 766	1 422 200	43 605	42 219	1 373 682	48 885
	weiblich	2 179 778	187 536	1 346 824	553 441	91 977	756 771	140 150
	insgesamt	3 753 568	253 302	2 769 024	597 046	134 196	2 130 453	189 035
60 - 65	männlich	1 562 810	70 083	1 373 180	80 201	39 346	1 084 833	41 853
	weiblich	2 124 352	204 265	1 154 804	686 587	78 696	378 180	76 717
	insgesamt	3 687 162	274 348	2 527 984	766 788	118 042	1 463 013	118 570
65 - 70	männlich	1 349 528	61 759	1 133 380	126 355	28 034	308 663	16 167
	weiblich	1 813 522	204 876	809 118	742 761	56 767	163 343	36 290
	insgesamt	3 163 050	266 635	1 942 498	869 116	84 801	472 006	52 457
70 - 75	männlich	857 953	34 423	665 988	143 552	13 990	121 509	6 307
	weiblich	1 410 211	168 045	463 189	741 047	37 930	75 875	18 217
	insgesamt	2 268 164	202 468	1 129 177	884 599	51 920	197 384	24 524
75 u. mehr	männlich	879 316	36 175	517 775	315 902	9 464	66 589	3 801
	weiblich	1 680 054	200 600	275 032	1 172 131	32 291	44 073	10 696
	insgesamt	2 559 370	236 775	792 807	1 488 033	41 755	110 662	14 497
Insgesamt	männlich	28 866 719	12 469 654	15 246 510	766 936	383 619	17 074 735	4 025 905
	weiblich	31 783 865	11 569 288	15 043 147	4 429 905	741 525	9 535 384	3 135 290
	insgesamt	60 650 584	24 038 942	30 289 657	5 196 841	1 125 144	26 610 119	7 161 195

am Erwerbsleben und Familienstand

personen			Nichterwerbspersonen					Alter von ... bis unter ... Jahren
ver- heiratet	ver- witwet	un- verheiratet	zusammen	ledig	ver- heiratet	ver- witwet	un- verheiratet	
-	-	-	2 415 697	2 415 697	-	-	-	unter 5
-	-	-	2 299 781	2 299 781	-	-	-	
-	-	-	4 715 478	4 715 478	-	-	-	
-	-	-	2 556 431	2 556 431	-	-	-	5 - 10
-	-	-	2 433 687	2 433 687	-	-	-	
-	-	-	4 990 118	4 990 118	-	-	-	
-	-	-	2 234 486	2 234 486	-	-	-	10 - 15
-	-	-	2 118 190	2 118 165	25	3	1	
-	-	-	4 352 676	4 352 649	25	3	1	
14 376	794	180	676 969	676 230	578	138	23	15 - 20
90 723	902	1 190	694 975	629 137	65 184	398	256	
105 099	1 696	1 370	1 371 944	1 305 367	65 762	536	279	
456 256	1 179	5 978	252 165	233 137	18 518	203	307	20 - 25
562 098	2 195	18 866	598 195	118 300	474 220	1 732	3 943	
1 018 354	3 374	24 844	850 360	351 437	492 738	1 935	4 250	
1 431 011	2 295	34 743	132 871	94 808	36 483	215	1 365	25 - 30
752 228	4 712	46 215	1 002 648	32 600	955 669	4 575	9 804	
2 183 239	7 007	80 958	1 135 519	127 408	992 152	4 790	11 169	
2 106 247	4 439	53 251	49 169	28 016	18 832	295	2 026	30 - 35
808 970	9 664	55 752	1 304 932	22 753	1 258 196	10 419	13 564	
2 915 217	14 103	109 003	1 354 101	50 769	1 277 028	10 714	15 590	
1 793 339	6 133	43 941	33 568	15 868	15 041	361	2 298	35 - 40
668 170	15 742	47 476	1 013 803	18 296	968 517	15 397	11 593	
2 461 509	21 875	91 417	1 047 371	34 164	983 558	15 758	13 891	
1 752 910	10 032	40 370	42 710	14 230	24 678	719	3 083	40 - 45
696 017	34 514	60 166	1 026 064	22 324	962 617	29 251	11 872	
2 448 927	44 546	100 536	1 068 774	36 554	987 295	29 970	14 955	
1 454 329	12 972	32 464	61 789	13 718	42 624	1 500	3 947	45 - 50
706 613	82 079	78 724	1 129 976	30 653	1 001 071	82 241	16 011	
2 160 942	95 051	111 188	1 191 765	44 371	1 043 695	83 741	19 958	
917 250	13 555	22 523	68 008	9 935	51 515	2 491	4 067	50 - 55
373 766	93 564	53 576	836 555	25 052	650 098	146 550	14 855	
1 291 016	107 119	76 099	904 563	34 987	701 613	149 041	18 922	
1 258 047	33 717	33 033	200 108	16 881	164 153	9 888	9 186	55 - 60
386 885	163 915	65 821	1 423 007	47 386	959 939	389 526	26 156	
1 644 932	197 632	98 854	1 623 115	64 267	1 124 092	399 414	35 342	
972 023	47 043	23 914	477 977	28 230	401 157	33 158	15 430	60 - 65
173 808	98 415	29 240	1 746 172	127 548	980 996	588 172	49 456	
1 145 831	145 458	53 154	2 224 149	155 778	1 582 153	621 330	64 888	
263 806	22 938	5 752	1 040 865	45 592	869 574	103 417	22 282	65 - 70
66 274	52 998	7 781	1 650 179	168 586	742 844	689 763	48 986	
330 080	75 936	13 533	2 691 044	214 178	1 612 418	793 180	71 268	
96 553	16 870	1 779	736 444	28 116	569 435	126 682	12 211	70 - 75
23 990	31 483	2 185	1 334 336	149 828	439 199	709 564	35 745	
120 543	48 353	3 964	2 070 780	177 944	1 008 634	836 246	47 956	
44 847	17 212	729	812 727	32 374	472 928	298 690	8 735	75 u. mehr
8 913	23 589	875	1 635 981	189 904	266 119	1 148 542	31 416	
53 760	40 801	1 604	2 448 708	222 278	739 047	1 447 232	40 151	
12 560 994	189 179	298 657	11 791 984	8 443 749	2 685 516	577 757	84 962	Insgesamt
5 318 455	613 772	467 867	22 248 481	8 433 998	9 724 692	3 816 133	273 658	
17 879 449	802 951	766 524	34 040 465	16 877 747	12 410 208	4 393 890	358 620	

6. Wohnbevölkerung nach überwiegendem Lebensunterhalt,

Lfd. Nr.	A l t e r von ... bis unter... Jahren	Ge- schlecht	Wohnbevölkerung					Erwerbs			
			ins- gesamt	ledig	ver- heiratet	ver- witwet	ge- schieden	zusammen	ledig	ver- heiratet	ver- witwet
Erwerbs											
1	unter 15	männlich	-	-	-	-	-	-	-	-	-
		weiblich	-	-	-	-	-	-	-	-	-
		insgesamt	-	-	-	-	-	-	-	-	-
2	15 - 20	männlich	883 411	868 552	14 044	659	156	883 411	868 552	14 044	659
		weiblich	934 225	846 954	85 342	793	1 136	934 225	846 954	85 342	793
		insgesamt	1 817 636	1 715 506	99 386	1 452	1 292	1 817 636	1 715 506	99 386	1 452
3	20 - 25	männlich	1 613 226	1 152 614	453 629	1 134	5 849	1 613 226	1 152 614	453 629	1 134
		weiblich	1 171 960	625 460	526 175	1 951	18 374	1 171 960	625 460	526 175	1 951
		insgesamt	2 785 186	1 778 074	979 804	3 085	24 223	2 785 186	1 778 074	979 804	3 085
4	25 - 30	männlich	2 076 636	615 514	1 424 865	2 232	34 025	2 076 636	615 514	1 424 865	2 232
		weiblich	968 792	256 462	663 279	4 012	45 039	968 792	256 462	663 279	4 012
		insgesamt	3 045 428	871 976	2 088 144	6 244	79 064	3 045 428	871 976	2 088 144	6 244
5	30 - 35	männlich	2 524 624	368 754	2 099 430	4 357	52 083	2 524 624	368 754	2 099 430	4 357
		weiblich	930 319	185 108	683 190	7 821	54 200	930 319	185 108	683 190	7 821
		insgesamt	3 454 943	553 862	2 782 620	12 178	106 283	3 454 943	553 862	2 782 620	12 178
6	35 - 40	männlich	2 002 029	166 912	1 786 320	6 020	42 777	2 002 029	166 912	1 786 320	6 020
		weiblich	756 727	134 247	563 771	12 559	46 150	756 727	134 247	563 771	12 559
		insgesamt	2 758 756	301 159	2 350 091	18 579	88 927	2 758 756	301 159	2 350 091	18 579
7	40 - 45	männlich	1 891 460	98 796	1 743 656	9 853	39 155	1 891 460	98 796	1 743 656	9 853
		weiblich	838 218	158 663	592 728	28 244	58 583	838 218	158 663	592 728	28 244
		insgesamt	2 729 678	257 459	2 336 384	38 097	97 738	2 729 678	257 459	2 336 384	38 097
8	45 - 50	männlich	1 544 463	58 903	1 441 662	12 646	31 252	1 544 463	58 903	1 441 662	12 646
		weiblich	944 257	190 829	610 127	66 662	76 639	944 257	190 829	610 127	66 662
		insgesamt	2 488 720	249 732	2 051 789	79 308	107 891	2 488 720	249 732	2 051 789	79 308
9	50 - 55	männlich	972 233	33 120	904 409	13 097	21 607	972 233	33 120	904 409	13 097
		weiblich	558 055	108 204	324 893	73 030	51 928	558 055	108 204	324 893	73 030
		insgesamt	1 530 288	141 324	1 229 302	86 127	73 535	1 530 288	141 324	1 229 302	86 127
10	55 - 60	männlich	1 338 738	46 508	1 228 390	32 342	31 498	1 338 738	46 508	1 228 390	32 342
		weiblich	654 154	135 429	333 303	121 950	63 472	654 154	135 429	333 303	121 950
		insgesamt	1 992 892	181 937	1 561 693	154 292	94 970	1 992 892	181 937	1 561 693	154 292
11	60 - 65	männlich	1 030 721	38 860	952 829	43 628	22 404	1 030 721	38 860	925 829	43 628
		weiblich	293 515	68 184	137 119	61 354	26 858	293 515	68 184	137 119	61 354
		insgesamt	1 324 236	107 044	1 062 948	104 982	49 262	1 324 236	107 044	1 062 948	104 982
12	65 - 70	männlich	179 977	10 767	153 859	11 488	3 863	179 977	10 767	153 859	11 488
		weiblich	92 435	24 097	41 053	21 885	5 400	92 435	24 097	41 053	21 885
		insgesamt	272 412	34 864	194 912	33 373	9 263	272 412	34 864	194 912	33 373
13	70 - 75	männlich	53 851	3 572	43 149	6 101	1 029	53 851	3 572	43 149	6 101
		weiblich	34 958	11 022	12 470	10 214	1 252	34 958	11 022	12 470	10 214
		insgesamt	88 809	14 594	55 619	16 315	2 281	88 809	14 594	55 619	16 315
14	75 und mehr	männlich	28 448	2 237	20 231	5 552	428	28 448	2 237	20 231	5 552
		weiblich	17 984	6 106	4 677	6 701	500	17 984	6 106	4 677	6 701
		insgesamt	46 432	8 343	24 908	12 253	928	46 432	8 343	24 908	12 253
15	Insgesamt	männlich	16 139 817	3 465 109	12 239 473	149 109	286 126	16 139 817	3 465 109	12 239 473	149 109
		weiblich	8 195 599	2 750 765	4 578 127	417 176	449 531	8 195 599	2 750 765	4 578 127	417 176
		insgesamt	24 335 416	6 215 874	16 817 600	566 285	735 657	24 335 416	6 215 874	16 817 600	566 285

Alter, Beteiligung am Erwerbsleben und Familienstand

personen		Darunter Erwerbstätige					Nichterwerbspersonen					Lfd. Nr.
ge- schie- den	zusammen	ledig	ver- heiratet	ver- witwet	ge- schie- den	zusammen	ledig	ver- heiratet	ver- witwet	ge- schie- den		
tätigkeit												
-	-	-	-	-	-	-	-	-	-	-	1	
-	-	-	-	-	-	-	-	-	-	-		
156	883 411	868 552	14 044	659	156	-	-	-	-	-	2	
1 136	934 225	846 954	85 342	793	1 136	-	-	-	-	-		
1 292	1 817 636	1 715 506	99 386	1 452	1 292	-	-	-	-	-		
5 849	1 613 226	1 152 614	453 629	1 134	5 849	-	-	-	-	-	3	
18 374	1 171 960	625 460	526 175	1 951	18 374	-	-	-	-	-		
24 223	2 785 186	1 778 074	979 804	3 085	24 223	-	-	-	-	-		
34 025	2 076 636	615 514	1 424 865	2 232	34 025	-	-	-	-	-	4	
45 039	968 792	256 462	663 279	4 012	45 039	-	-	-	-	-		
79 064	3 045 428	871 976	2 088 144	6 244	79 064	-	-	-	-	-		
52 083	2 524 624	368 754	2 099 430	4 357	52 083	-	-	-	-	-	5	
54 200	930 319	185 108	683 190	7 821	54 200	-	-	-	-	-		
106 283	3 454 943	553 862	2 782 620	12 178	106 283	-	-	-	-	-		
42 777	2 002 029	166 912	1 786 320	6 020	42 777	-	-	-	-	-	6	
46 150	756 727	134 247	563 771	12 559	46 150	-	-	-	-	-		
88 927	2 758 756	301 159	2 350 091	18 579	88 927	-	-	-	-	-		
39 155	1 891 460	98 796	1 743 656	9 853	39 155	-	-	-	-	-	7	
58 583	838 218	158 663	592 728	28 244	58 583	-	-	-	-	-		
97 738	2 729 678	257 459	2 336 384	38 097	97 738	-	-	-	-	-		
31 252	1 544 463	58 903	1 441 662	12 646	31 252	-	-	-	-	-	8	
76 639	944 257	190 829	610 127	66 662	76 639	-	-	-	-	-		
107 891	2 488 720	249 732	2 051 789	79 308	107 891	-	-	-	-	-		
21 607	972 233	33 120	904 409	13 097	21 607	-	-	-	-	-	9	
51 928	558 055	108 204	324 893	73 030	51 928	-	-	-	-	-		
73 535	1 530 288	141 324	1 229 302	86 127	73 535	-	-	-	-	-		
31 498	1 338 738	46 508	1 228 390	32 342	31 498	-	-	-	-	-	10	
63 472	654 154	135 429	333 303	121 950	63 472	-	-	-	-	-		
94 970	1 992 892	181 937	1 561 693	154 292	94 970	-	-	-	-	-		
22 404	1 030 721	38 860	925 829	43 628	22 404	-	-	-	-	-	11	
26 858	293 515	68 184	137 119	61 354	26 858	-	-	-	-	-		
49 262	1 324 236	107 044	1 062 948	104 982	49 262	-	-	-	-	-		
3 863	179 977	10 767	153 859	11 488	3 863	-	-	-	-	-	12	
5 400	92 435	24 097	41 053	21 885	5 400	-	-	-	-	-		
9 263	272 412	34 864	194 912	33 373	9 263	-	-	-	-	-		
1 029	53 851	3 572	43 149	6 101	1 029	-	-	-	-	-	13	
1 252	34 958	11 022	12 470	10 214	1 252	-	-	-	-	-		
2 281	88 809	14 594	55 619	16 315	2 281	-	-	-	-	-		
428	28 448	2 237	20 231	5 552	428	-	-	-	-	-	14	
500	17 984	6 106	4 677	6 701	500	-	-	-	-	-		
928	46 432	8 343	24 908	12 253	928	-	-	-	-	-		
286 126	16 139 817	3 465 109	12 239 473	149 109	286 126	-	-	-	-	-	15	
449 531	8 195 599	2 750 765	4 578 127	417 176	449 531	-	-	-	-	-		
735 657	24 335 416	6 215 874	16 817 600	566 285	735 657	-	-	-	-	-		

6. Wohnbevölkerung nach überwiegendem Lebensunterhalt,

Lfd. Nr.	A l t e r von ... bis unter... Jahren	Ge- schlecht	Wohnbevölkerung					Erwerbs			
			ins- gesamt	ledig	ver- heiratet	ver- witwet	ge- schieden	zusammen	ledig	ver- heiratet	ver- witwet
Arbeitslosengeld/											
1	unter 15	männlich	-	-	-	-	-	-	-	-	-
		weiblich	-	-	-	-	-	-	-	-	-
		insgesamt	-	-	-	-	-	-	-	-	-
2	15 - 20	männlich	2 087	2 055	30	-	2	1 924	1 894	28	-
		weiblich	1 845	1 597	237	-	11	1 659	1 454	198	-
		insgesamt	3 932	3 652	267	-	13	3 583	3 348	226	-
3	20 - 25	männlich	4 264	3 362	829	8	65	3 929	3 105	758	7
		weiblich	2 687	1 592	947	5	143	2 327	1 457	746	4
		insgesamt	6 951	4 954	1 776	13	208	6 256	4 562	1 504	11
4	25 - 30	männlich	5 348	2 912	2 019	17	400	4 857	2 647	1 834	16
		weiblich	2 300	887	1 092	14	307	1 979	809	901	9
		insgesamt	7 648	3 799	3 111	31	707	6 836	3 456	2 735	25
5	30 - 35	männlich	5 837	2 382	2 797	25	633	5 296	2 172	2 523	22
		weiblich	2 128	689	1 067	32	340	1 759	610	844	23
		insgesamt	7 965	3 071	3 864	57	973	7 055	2 782	3 367	45
6	35 - 40	männlich	5 006	1 378	2 890	48	690	4 445	1 206	2 581	44
		weiblich	1 683	470	864	33	316	1 359	402	670	28
		insgesamt	6 689	1 848	3 754	81	1 006	5 804	1 608	3 251	72
7	40 - 45	männlich	4 705	901	3 111	57	636	4 048	788	2 660	43
		weiblich	2 010	576	932	86	416	1 625	491	721	67
		insgesamt	6 715	1 477	4 043	143	1 052	5 673	1 279	3 381	110
8	45 - 50	männlich	3 964	594	2 691	89	590	3 406	525	2 289	76
		weiblich	2 475	699	1 027	201	548	1 991	577	809	156
		insgesamt	6 439	1 293	3 718	290	1 138	5 397	1 102	3 098	232
9	50 - 55	männlich	3 039	357	2 130	112	440	2 541	299	1 775	94
		weiblich	1 832	455	711	239	427	1 389	372	498	176
		insgesamt	4 871	812	2 841	351	867	3 930	671	2 273	270
10	55 - 60	männlich	6 921	661	5 240	322	698	5 534	535	4 152	257
		weiblich	3 026	737	1 088	479	722	2 141	559	676	334
		insgesamt	9 947	1 398	6 328	801	1 420	7 675	1 094	4 828	591
11	60 - 65	männlich	9 979	673	8 018	643	645	7 581	514	6 104	460
		weiblich	1 798	362	636	385	415	1 037	232	299	215
		insgesamt	11 777	1 035	8 654	1 028	1 060	8 618	746	6 403	675
12	65 - 70	männlich	499	51	372	55	21	254	31	188	25
		weiblich	447	83	153	171	40	99	19	36	31
		insgesamt	946	134	525	226	61	353	50	224	56
13	70 - 75	männlich	177	17	121	32	7	41	5	27	7
		weiblich	283	42	63	160	18	35	6	9	18
		insgesamt	460	59	184	192	25	76	11	36	25
14	75 und mehr	männlich	185	30	86	64	5	34	12	13	8
		weiblich	350	70	49	215	16	31	11	6	12
		insgesamt	535	100	135	279	21	65	23	19	20
15	Insgesamt	männlich	52 011	15 373	30 334	1 472	4 832	43 890	13 733	24 932	1 059
		weiblich	22 864	8 259	8 866	2 020	3 719	17 431	6 999	6 413	1 073
		insgesamt	74 875	23 632	39 200	3 492	8 551	61 321	20 732	31 345	2 132

Alter, Beteiligung am Erwerbsleben und Familienstand

personen	Darunter Erwerbstätige					Nichterwerbspersonen					Lfd. Nr.
ge- schieden	zusammen	ledig	ver- heiratet	ver- witwet	ge- schieden	zusammen	ledig	ver- heiratet	ver- witwet	ge- schieden	
-Hilfe											
-	-	-	-	-	-	-	-	-	-	-	1
-	-	-	-	-	-	-	-	-	-	-	
2	60	59	1	-	-	163	161	2	-	-	2
7	35	35	-	-	-	186	143	39	-	4	
9	95	94	1	-	-	349	304	41	-	4	
59	60	41	17	-	2	335	257	74	1	6	3
120	10	7	3	-	-	360	135	201	1	23	
179	70	48	20	-	2	695	392	272	2	29	
360	64	17	46	-	1	491	265	185	1	40	4
260	7	1	5	-	1	321	78	191	5	47	
620	71	18	51	-	2	812	343	376	6	87	
579	41	6	33	-	2	541	210	274	3	54	5
282	2	1	-	-	1	369	79	223	9	58	
861	43	7	33	-	3	910	289	497	12	112	
614	32	1	31	-	-	561	172	309	4	76	6
259	1	1	-	-	-	324	68	194	5	57	
873	33	2	31	-	-	885	240	503	9	133	
557	21	-	20	-	1	657	113	451	14	79	7
346	-	-	-	-	-	385	85	211	19	70	
903	21	-	20	-	1	1 042	198	662	33	149	
516	7	-	5	-	2	558	69	402	13	74	8
449	1	-	-	-	1	484	122	218	45	99	
965	8	-	5	-	3	1 042	191	620	58	173	
373	-	-	-	-	-	498	58	355	18	67	9
343	-	-	-	-	-	443	83	213	63	84	
716	-	-	-	-	-	941	141	568	81	151	
590	-	-	-	-	-	1 387	126	1 088	65	108	10
572	-	-	-	-	-	885	178	412	145	150	
1 162	-	-	-	-	-	2 272	304	1 500	210	258	
503	-	-	-	-	-	2 398	159	1 914	183	142	11
291	-	-	-	-	-	761	130	337	170	124	
794	-	-	-	-	-	3 159	289	2 251	353	266	
10	-	-	-	-	-	245	20	184	30	11	12
13	-	-	-	-	-	348	64	117	140	27	
23	-	-	-	-	-	593	84	301	170	38	
2	-	-	-	-	-	136	12	94	25	5	13
2	-	-	-	-	-	248	36	54	142	16	
4	-	-	-	-	-	384	48	148	167	21	
1	-	-	-	-	-	151	18	73	56	4	14
2	-	-	-	-	-	319	59	43	203	14	
3	-	-	-	-	-	470	77	116	259	18	
4 166	285	124	153	-	8	8 121	1 640	5 402	413	666	15
2 946	56	45	8	-	3	5 433	1 260	2 453	947	773	
7 112	341	169	161	-	11	13 554	2 900	7 855	1 360	1 439	

Lfd. Nr.	A l t e r von ... bis unter... Jahren		Ge- schlecht	Wohnbevölkerung					Erwerbs			
				ins- gesamt	ledig	ver- heiratet	ver- witwet	ge- schieden	zusammen	ledig	ver- heiratet	ver- witwet
												Rente
1	unter	5	männlich	18 867	18 867	-	-	-	-	-	-	-
			weiblich	17 350	17 350	-	-	-	-	-	-	-
			insgesamt	36 217	36 217	-	-	-	-	-	-	-
2	5 -	10	männlich	33 378	33 378	-	-	-	-	-	-	-
			weiblich	28 827	28 827	-	-	-	-	-	-	-
			insgesamt	62 205	62 205	-	-	-	-	-	-	-
3	10 -	15	männlich	44 261	44 261	-	-	-	-	-	-	-
			weiblich	36 407	36 407	-	-	-	-	-	-	-
			insgesamt	80 668	80 668	-	-	-	-	-	-	-
4	15 -	20	männlich	40 013	39 707	261	35	10	12 170	12 120	41	7
			weiblich	34 381	32 475	1 481	313	112	6 094	5 831	204	46
			insgesamt	74 394	72 182	1 742	348	122	18 264	17 951	245	53
5	20 -	25	männlich	66 839	58 830	7 667	144	198	5 827	4 743	1 036	14
			weiblich	36 845	25 221	7 796	1 734	2 094	2 967	1 973	619	218
			insgesamt	103 684	84 051	15 463	1 878	2 292	8 794	6 716	1 655	232
6	25 -	30	männlich	58 331	40 009	16 934	217	1 171	7 129	3 910	2 932	42
			weiblich	34 950	14 237	10 062	4 941	5 710	3 173	1 296	830	674
			insgesamt	93 281	54 246	26 996	5 158	6 881	10 302	5 206	3 762	716
7	30 -	35	männlich	37 523	19 505	15 604	330	2 084	6 634	2 473	3 649	55
			weiblich	44 585	12 924	11 523	11 671	8 467	4 472	1 075	1 106	1 784
			insgesamt	82 108	32 429	27 127	12 001	10 551	11 106	3 548	4 755	1 839
8	35 -	40	männlich	32 247	12 950	16 408	411	2 478	6 017	1 485	4 002	69
			weiblich	47 518	11 934	9 831	17 937	7 816	5 739	1 016	1 102	3 103
			insgesamt	79 765	24 884	26 239	18 348	10 294	11 756	2 501	5 104	3 172
9	40 -	45	männlich	45 467	12 690	28 546	816	3 415	8 270	1 397	6 169	130
			weiblich	71 034	15 972	12 577	34 437	8 048	9 459	1 378	1 393	6 099
			insgesamt	116 501	28 662	41 123	35 253	11 463	17 729	2 775	7 562	6 229
10	45 -	50	männlich	69 620	13 117	50 413	1 708	4 382	12 125	1 278	9 965	246
			weiblich	152 359	24 315	21 117	95 285	11 642	20 762	2 271	2 430	15 085
			insgesamt	221 979	37 432	71 530	96 993	16 024	32 887	3 549	12 395	15 331
11	50 -	55	männlich	77 354	9 598	60 529	2 793	4 434	12 585	935	10 776	358
			weiblich	222 318	21 852	24 926	163 520	12 020	25 862	1 897	2 885	20 134
			insgesamt	299 672	31 450	85 455	166 313	16 454	38 447	2 832	13 661	20 492
12	55 -	60	männlich	224 000	17 465	185 801	10 840	9 894	28 863	1 742	25 103	1 104
			weiblich	555 216	44 620	66 024	422 933	21 639	54 261	3 742	8 045	41 140
			insgesamt	779 216	62 085	251 825	433 773	31 533	83 124	5 484	33 148	42 244
13	60 -	65	männlich	516 113	28 083	436 113	35 716	16 201	45 955	2 379	39 648	2 933
			weiblich	970 199	128 184	181 110	614 648	46 257	60 758	7 976	14 421	36 496
			insgesamt	1 486 312	156 267	617 223	650 364	62 458	106 713	10 355	54 069	39 429
14	65 -	70	männlich	1 164 128	48 968	976 551	114 502	24 107	128 163	5 318	109 568	11 400
			weiblich	1 177 937	175 789	242 745	711 055	48 348	61 811	11 974	16 690	30 831
			insgesamt	2 342 065	224 757	1 219 296	825 557	72 455	189 974	17 292	126 258	42 231
15	70 -	75	männlich	800 692	30 116	620 775	136 892	12 909	67 406	2 682	53 257	10 721
			weiblich	1 070 965	153 729	161 472	720 920	34 844	37 391	7 041	8 383	21 062
			insgesamt	1 871 657	183 845	782 247	857 812	47 753	104 797	9 723	61 640	31 783
16	75 und mehr		männlich	842 510	29 994	495 270	308 248	8 998	37 868	1 506	24 470	11 592
			weiblich	1 466 148	187 366	103 064	1 145 455	30 263	24 484	4 429	3 053	16 640
			insgesamt	2 308 658	217 360	598 334	1 453 703	39 261	62 352	5 935	27 523	28 232
17	Insgesamt		männlich	4 071 343	457 538	2 910 872	612 652	90 281	379 012	41 968	290 616	38 671
			weiblich	5 967 039	931 202	853 728	3 944 849	237 260	317 233	51 899	61 161	193 312
			insgesamt	10 038 382	1 388 740	3 764 600	4 557 501	327 541	696 245	93 867	351 777	231 983

Alter, Beteiligung am Erwerbsleben und Familienstand

personen						Nichterwerbspersonen					Lfd. Nr.
Darunter Erwerbstätige											
ge- schieden	zusammen	ledig	ver- heiratet	ver- witwet	ge- schieden	zusammen	ledig	ver- heiratet	ver- witwet	ge- schieden	
u.dgl.											
-	-	-	-	-	-	18 867	18 867	-	-	-	1
-	-	-	-	-	-	17 350	17 350	-	-	-	
-	-	-	-	-	-	36 217	36 217	-	-	-	
-	-	-	-	-	-	33 378	33 378	-	-	-	2
-	-	-	-	-	-	28 827	28 827	-	-	-	
-	-	-	-	-	-	62 205	62 205	-	-	-	
-	-	-	-	-	-	44 261	44 261	-	-	-	3
-	-	-	-	-	-	36 407	36 407	-	-	-	
-	-	-	-	-	-	80 668	80 668	-	-	-	
2	11 663	11 619	35	7	2	27 843	27 587	220	28	8	4
13	5 747	5 513	182	44	8	28 287	26 644	1 277	267	99	
15	17 410	17 132	217	51	10	56 130	54 231	1 497	295	107	
34	5 054	4 121	901	12	20	61 012	54 087	6 631	130	164	5
157	2 518	1 670	527	206	115	33 878	23 248	7 177	1 516	1 937	
191	7 572	5 791	1 428	218	135	94 890	77 335	13 808	1 646	2 101	
245	5 826	3 154	2 467	37	168	51 202	36 099	14 002	175	926	6
373	2 709	1 064	739	652	254	31 777	12 941	9 232	4 267	5 337	
618	8 535	4 218	3 206	689	422	82 979	49 040	23 234	4 442	6 263	
457	5 199	1 814	3 044	45	296	30 889	17 032	11 955	275	1 627	7
507	4 046	879	1 027	1 752	388	40 113	11 849	10 417	9 887	7 960	
964	9 245	2 693	4 071	1 797	684	71 002	28 881	22 372	10 162	9 587	
461	4 785	1 049	3 412	57	267	26 230	11 465	12 406	342	2 017	8
518	5 336	841	1 038	3 056	401	41 779	10 918	8 729	14 834	7 298	
979	10 121	1 890	4 450	3 113	668	68 009	22 383	21 135	15 176	9 315	
574	6 899	1 021	5 428	108	342	37 197	11 293	22 377	686	2 841	9
589	8 962	1 201	1 330	5 974	457	61 575	14 594	11 184	28 338	7 459	
1 163	15 861	2 222	6 758	6 082	799	98 772	25 887	33 561	29 024	10 300	
636	10 852	1 019	9 201	215	417	57 495	11 839	40 448	1 462	3 746	10
976	20 063	2 050	2 352	14 831	830	131 597	22 044	18 687	80 200	10 666	
1 612	30 915	3 069	11 553	15 046	1 247	189 092	33 883	59 135	81 662	14 412	
516	11 609	782	10 127	327	373	64 769	8 663	49 753	2 435	3 918	11
946	25 233	1 732	2 827	19 851	823	196 456	19 955	22 041	143 386	11 074	
1 462	36 842	2 514	12 954	20 178	1 196	261 225	28 618	71 794	145 821	14 992	
914	27 158	1 525	23 925	1 025	683	195 137	15 723	160 698	9 736	8 980	12
1 334	53 330	3 540	7 953	40 660	1 177	500 955	40 878	57 979	381 793	20 305	
2 248	80 488	5 065	31 878	41 685	1 860	696 092	56 601	218 677	391 529	29 285	
995	44 234	2 223	38 353	2 817	841	470 158	25 704	396 465	32 783	15 206	13
1 865	60 019	7 794	14 293	36 158	1 774	909 441	120 208	166 689	578 152	44 392	
2 860	104 253	10 017	52 646	38 975	2 615	1 379 599	145 912	563 154	610 935	59 598	
1 877	126 907	5 246	108 559	11 280	1 822	1 035 965	43 650	866 983	103 102	22 230	14
2 316	61 282	11 844	16 607	30 562	2 269	1 116 126	163 815	226 055	680 224	46 032	
4 193	188 189	17 090	125 166	41 842	4 091	2 152 091	207 465	1 093 038	783 326	68 262	
746	66 837	2 644	52 835	10 627	731	733 286	27 434	567 518	126 171	12 163	15
905	36 959	6 963	8 304	20 807	885	1 033 574	146 688	153 089	699 858	33 939	
1 651	103 796	9 607	61 139	31 434	1 616	1 766 860	174 122	720 607	826 029	46 102	
300	37 408	1 480	24 206	11 430	292	804 642	28 488	470 800	296 656	8 698	16
362	23 920	4 346	3 007	16 214	353	1 441 664	182 937	100 011	1 128 815	29 901	
662	61 328	5 826	27 213	27 644	645	2 246 306	211 425	570 811	1 425 471	38 599	
7 757	364 431	37 697	282 493	37 987	6 254	3 692 331	415 570	2 620 256	573 981	82 524	17
10 861	310 124	49 437	60 186	190 767	9 734	5 649 806	879 303	792 567	3 751 537	226 399	
18 618	674 555	87 134	342 679	228 754	15 988	9 342 137	1 294 873	3 412 823	4 325 518	308 923	

Lfd. Nr.	A l t e r von ... bis unter... Jahren	Ge- schlecht	Wohnbevölkerung					Erwerbs			
			ins- gesamt	ledig	ver- heiratet	ver- witwet	ge- schieden	zusammen	ledig	ver- heiratet	ver- witwet
Angehö											
1	unter 5	männlich weiblich insgesamt	2 396 830 2 282 431 4 679 261	2 396 830 2 282 431 4 679 261	- - -	- - -	- - -	- - -	- - -	- - -	- - -
2	5 - 10	männlich weiblich insgesamt	2 523 053 2 404 860 4 927 913	2 523 053 2 404 860 4 927 913	- - -	- - -	- - -	- - -	- - -	- - -	- - -
3	10 - 15	männlich weiblich insgesamt	2 190 225 2 081 783 4 272 008	2 190 225 2 081 756 4 271 981	- 23 23	- 3 3	- 1 1	- - -	- - -	- - -	- - -
4	15 - 20	männlich weiblich insgesamt	1 118 578 981 288 2 099 866	1 117 686 912 060 2 029 746	619 68 847 69 466	238 194 432	35 187 222	469 615 314 786 784 401	469 204 309 710 778 914	263 4 979 5 242	128 63 191
5	20 - 25	männlich weiblich insgesamt	220 690 608 594 829 284	207 772 104 759 312 531	12 649 501 400 514 049	96 237 333	173 2 198 2 371	29 872 44 637 74 509	28 979 9 842 38 821	833 34 558 35 391	24 22 46
6	25 - 30	männlich weiblich insgesamt	86 357 1 059 897 1 146 254	62 125 21 150 83 275	23 676 1 033 464 1 057 140	44 320 364	512 4 963 5 475	5 179 89 347 94 526	3 681 1 569 5 250	1 380 87 218 88 598	5 17 22
7	30 - 35	männlich weiblich insgesamt	1 19 703 1 389 888 1 409 591	11 956 11 634 23 590	7 248 1 371 386 1 378 634	22 559 581	477 6 309 6 786	1 964 125 438 127 402	1 182 809 1 991	645 123 830 124 475	5 36 41
8	35 - 40	männlich weiblich insgesamt	8 062 1 075 625 1 083 687	4 991 8 007 12 998	2 762 1 062 221 1 064 983	15 610 625	294 4 787 5 081	1 285 103 925 105 210	760 697 1 457	436 102 627 103 063	- 52 52
9	40 - 45	männlich weiblich insgesamt	5 838 1 066 733 1 072 571	3 291 8 347 11 638	2 275 1 052 397 1 054 672	25 998 1 023	247 4 991 5 238	982 102 629 103 611	467 702 1 169	425 101 175 101 600	6 104 110
10	45 - 50	männlich weiblich insgesamt	4 578 1 092 684 1 097 262	2 175 9 193 11 368	2 187 1 075 413 1 077 600	29 2 172 2 201	187 5 906 6 093	842 94 789 95 631	365 706 1 071	413 93 247 93 660	4 176 180
11	50 - 55	männlich weiblich insgesamt	3 176 686 078 689 254	1 326 5 363 6 689	1 697 673 334 675 031	44 3 325 3 369	109 4 056 4 165	435 46 422 46 857	112 349 461	290 45 490 45 780	6 224 230
12	55 - 60	männlich weiblich insgesamt	4 131 967 382 971 513	1 132 6 750 7 882	2 769 946 409 949 178	101 8 079 8 180	129 6 144 6 273	547 46 215 46 762	100 420 520	402 44 861 45 263	14 491 505
13	60 - 65	männlich weiblich insgesamt	5 997 858 840 864 837	2 467 7 535 10 002	3 220 835 939 839 159	214 10 200 10 414	96 5 166 5 262	576 22 870 23 446	100 325 425	442 21 969 22 411	22 350 372
14	65 - 70	männlich weiblich insgesamt	4 924 542 703 547 627	1 973 4 907 6 880	2 598 525 167 527 765	310 9 650 9 960	43 2 979 3 022	269 8 998 9 267	51 200 251	191 8 495 8 686	25 251 276
15	70 - 75	männlich weiblich insgesamt	3 233 304 005 307 238	718 3 252 3 970	1 943 289 184 291 127	527 9 753 10 280	45 1 816 1 861	211 3 491 3 702	48 148 196	120 3 128 3 248	41 189 230
16	75 und mehr	männlich weiblich insgesamt	8 173 195 572 203 745	3 914 7 058 10 972	2 188 167 242 169 430	2 038 19 760 21 798	33 1 512 1 545	239 1 574 1 813	46 150 196	133 1 177 1 310	60 236 296
17	Insgesamt	männlich weiblich insgesamt	8 603 548 17 598 363 26 201 911	8 531 634 7 879 062 16 410 696	65 831 602 426 668 257	3 703 65 860 69 563	2 380 51 015 53 395	512 016 1 005 121 1 517 137	505 095 325 627 830 722	5 973 672 754 678 727	340 2 211 2 551

Alter, Beteiligung am Erwerbsleben und Familienstand

personen						Nichterwerbspersonen					Lfd. Nr.
Darunter Erwerbstätige											
ge- schieden	zusammen	ledig	ver- heiratet	ver- witwet	ge- schieden	zusammen	ledig	ver- heiratet	ver- witwet	ge- schieden	
rige											
-	-	-	-	-	-	2 396 830	2 396 830	-	-	-	1
-	-	-	-	-	-	2 282 431	2 282 431	-	-	-	
-	-	-	-	-	-	4 679 261	4 679 261	-	-	-	
-	-	-	-	-	-	2 523 053	2 523 053	-	-	-	2
-	-	-	-	-	-	2 404 860	2 404 860	-	-	-	
-	-	-	-	-	-	4 927 913	4 927 913	-	-	-	
-	-	-	-	-	-	2 190 225	2 190 225	-	-	-	3
-	-	-	-	-	-	2 081 783	2 081 756	23	3	1	
-	-	-	-	-	-	4 272 008	4 271 981	23	3	1	
20	465 275	464 876	255	126	18	648 963	648 482	356	110	15	4
34	310 304	305 754	4 468	62	20	666 502	602 350	63 868	131	153	
54	775 579	770 630	4 723	188	38	1 315 465	1 250 832	64 224	241	168	
36	27 471	26 771	664	23	13	190 818	178 793	11 816	72	137	5
215	41 038	8 413	32 485	16	124	563 957	94 917	466 842	215	1 983	
251	68 509	35 184	33 149	39	137	754 775	273 710	478 658	287	2 120	
113	3 190	2 245	919	3	23	81 178	58 444	22 296	39	399	6
543	85 913	947	84 557	11	398	970 550	19 581	946 246	303	4 420	
656	89 103	3 192	85 476	14	421	1 051 728	78 025	968 542	342	4 819	
132	754	429	307	2	16	17 739	10 774	6 603	17	345	7
763	122 901	507	121 711	35	648	1 264 450	10 825	1 247 556	523	5 546	
895	123 655	936	122 018	37	664	1 282 189	21 599	1 254 159	540	5 891	
89	577	397	170	-	10	6 777	4 231	2 326	15	205	8
549	102 140	511	101 117	47	465	971 700	7 310	959 594	558	4 238	
638	102 717	908	101 287	47	475	978 477	11 541	961 920	573	4 443	
84	415	260	149	-	6	4 856	2 824	1 850	19	163	9
648	101 006	515	99 866	92	533	964 104	7 645	951 222	894	4 343	
732	101 421	775	100 015	92	539	968 960	10 469	953 072	913	4 506	
60	470	269	186	2	13	3 736	1 810	1 774	25	127	10
660	93 325	573	92 038	157	557	997 895	8 487	982 166	1 996	5 246	
720	93 795	842	92 224	159	570	1 001 631	10 297	983 940	2 021	5 373	
27	213	74	128	3	8	2 741	1 214	1 407	38	82	11
359	45 558	273	44 793	188	304	639 656	5 014	627 844	3 101	3 697	
386	45 771	347	44 921	191	312	642 397	6 228	629 251	3 139	3 779	
31	283	65	205	6	7	3 584	1 032	2 367	87	98	12
443	45 293	345	44 145	429	374	921 167	6 330	901 548	7 588	5 701	
474	45 576	410	44 350	435	381	924 751	7 362	903 915	7 675	5 799	
12	386	66	297	16	7	5 421	2 367	2 778	192	84	13
226	22 397	281	21 610	304	202	835 970	7 210	813 970	9 850	4 940	
238	22 783	347	21 907	320	209	841 391	9 577	816 748	10 042	5 024	
2	234	38	172	22	2	4 655	1 922	2 407	285	41	14
52	8 793	169	8 358	214	52	533 705	4 707	516 672	9 399	2 927	
54	9 027	207	8 530	236	54	538 360	6 629	519 079	9 684	2 968	
2	190	37	112	39	2	3 022	670	1 823	486	43	15
26	3 380	127	3 060	167	26	300 514	3 104	286 056	9 564	1 790	
28	3 570	164	3 172	206	28	303 536	3 774	287 879	10 050	1 833	
-	210	22	129	59	-	7 934	3 868	2 055	1 978	33	16
11	1 481	121	1 139	211	10	193 998	6 908	166 065	19 524	1 501	
11	1 691	143	1 268	270	10	201 932	10 776	168 120	21 502	1 534	
608	499 668	495 549	3 693	301	125	8 091 532	8 026 539	59 858	3 363	1 772	17
4 529	983 529	318 536	659 347	1 933	3 713	16 593 242	7 553 435	8 929 672	63 649	46 486	
5 137	1 483 197	814 085	663 040	2 234	3 838	24 684 774	15 579 974	8 989 530	67 012	48 258	

Lfd. Nr.	A l t e r von ... bis unter... Jahren	Ge- schlecht	Wohnbevölkerung					Erwerbs			
			ins- gesamt	ledig	ver- heiratet	Ver- witwet	ge- schieden	zusammen	ledig	ver- heiratet	ver- witwet
Insge											
1	unter 5	männlich weiblich insgesamt	2 415 697 2 299 781 4 715 478	2 415 697 2 299 781 4 715 478	- - -	- - -	- - -	- - -	- - -	- - -	- - -
2	5 - 10	männlich weiblich insgesamt	2 556 431 2 433 687 4 990 118	2 556 431 2 433 687 4 990 118	- - -	- - -	- - -	- - -	- - -	- - -	- - -
3	10 - 15	männlich weiblich insgesamt	2 234 486 2 118 190 4 352 676	2 234 486 2 118 163 4 352 649	- 23 23	- 3 3	- 1 1	- - -	- - -	- - -	- - -
4	15 - 20	männlich weiblich insgesamt	2 044 089 1 951 739 3 995 828	2 028 000 1 793 086 3 821 086	14 954 155 907 170 861	932 1 300 2 232	203 1 446 1 649	1 367 120 1 256 764 2 623 884	1 351 770 1 163 949 2 515 719	14 376 90 723 105 099	794 902 1 696
5	20 - 25	männlich weiblich insgesamt	1 905 019 1 820 086 3 725 105	1 422 578 757 032 2 179 610	474 774 1 036 318 1 511 092	1 382 3 927 5 309	6 285 22 809 29 094	1 652 854 1 221 891 2 874 745	1 189 441 638 732 1 828 173	456 256 562 098 1 018 354	1 179 2 195 3 374
6	25 - 30	männlich weiblich insgesamt	2 226 672 2 065 939 4 292 611	720 560 292 736 1 013 296	1 467 494 1 707 897 3 175 391	2 510 9 287 11 797	36 108 56 019 92 127	2 093 801 1 063 291 3 157 092	625 752 260 136 885 888	1 431 011 752 228 2 183 239	2 295 4 712 7 007
7	30 - 35	männlich weiblich insgesamt	2 587 687 2 366 920 4 954 607	402 597 210 355 612 952	2 125 079 2 067 166 4 192 245	4 734 20 083 24 817	55 277 69 316 124 593	2 538 518 1 061 988 3 600 506	374 581 187 602 562 183	106 247 808 970 2 915 217	4 439 9 664 14 103
8	35 - 40	männlich weiblich insgesamt	2 047 344 1 881 553 3 928 897	186 231 154 658 340 889	1 808 380 1 636 687 3 445 067	6 494 31 139 37 633	46 239 59 069 105 308	2 013 776 867 750 2 881 526	170 363 136 362 306 725	1 793 339 668 170 2 461 509	6 133 15 742 21 875
9	40 - 45	männlich weiblich insgesamt	1 947 470 1 977 995 3 925 465	115 678 183 558 299 236	1 777 588 1 658 634 3 436 222	10 751 63 765 74 516	43 453 72 038 115 491	1 904 760 951 931 2 856 691	101 448 161 234 262 682	1 752 910 696 017 2 448 927	10 032 34 514 44 546
10	45 - 50	männlich weiblich insgesamt	1 622 625 2 191 775 3 814 400	74 789 225 036 299 825	1 496 953 1 707 684 3 204 637	14 472 164 320 178 792	36 411 94 735 131 146	1 560 836 1 061 799 2 622 635	61 071 194 383 255 454	1 454 329 706 613 2 160 942	12 972 82 079 95 051
11	50 - 55	männlich weiblich insgesamt	1 055 802 1 468 283 2 524 085	44 401 135 874 180 275	968 765 1 023 864 1 992 629	16 046 240 114 256 160	26 590 68 431 95 021	987 794 631 728 1 619 522	34 466 110 822 145 288	917 250 373 766 1 291 016	13 555 93 564 107 119
12	55 - 60	männlich weiblich insgesamt	1 573 790 2 179 778 3 753 568	65 766 187 536 253 302	1 422 200 1 346 824 2 769 024	43 605 553 441 597 046	42 219 91 977 134 196	1 373 682 756 771 2 130 453	48 885 140 150 189 035	1 258 047 386 885 1 644 932	33 717 163 915 197 632
13	60 - 65	männlich weiblich insgesamt	1 562 810 2 124 352 3 687 162	70 083 204 265 274 348	1 373 180 1 154 804 2 527 984	80 201 686 587 766 788	39 346 78 696 118 042	1 084 833 378 180 1 463 013	41 853 76 717 118 570	972 023 173 808 1 145 831	47 043 98 415 145 458
14	65 - 70	männlich weiblich insgesamt	1 349 528 1 813 522 3 163 050	61 759 204 876 266 635	1 133 380 809 118 1 942 498	126 355 742 761 869 116	28 034 56 767 84 801	308 663 163 343 472 006	16 167 36 290 52 457	263 806 66 274 330 080	22 938 52 998 75 936
15	70 - 75	männlich weiblich insgesamt	857 953 1 410 211 2 268 164	34 423 168 045 202 468	665 988 463 189 1 129 177	143 552 741 047 884 599	13 990 37 930 51 920	121 509 75 875 197 384	6 307 18 217 24 524	96 553 23 990 120 543	16 870 31 483 48 353
16	75 und mehr	männlich weiblich insgesamt	879 316 1 680 054 2 559 370	36 175 200 600 236 775	517 775 275 032 792 807	315 902 1 172 131 1 488 033	9 464 32 291 41 755	66 589 44 073 110 662	3 801 10 696 14 497	44 847 8 913 53 760	17 212 23 589 40 801
17	Insgesamt	männlich weiblich insgesamt	28 866 719 31 783 865 60 650 584	12 469 654 11 569 288 24 038 942	15 246 510 15 043 147 30 289 657	766 936 4 429 905 5 196 841	383 619 741 525 1 125 144	17 074 735 9 535 384 26 610 119	4 025 905 3 135 290 7 161 195	12 560 994 5 318 455 17 879 449	189 179 613 772 802 951

Alter, Beteiligung am Erwerbsleben und Familienstand

personen						Nichterwerbspersonen					Lfd. Nr.
Darunter Erwerbstätige											
ge- schieden	zusammen	ledig	ver- heiratet	ver- witwet	ge- schieden	zusammen	ledig	ver- heiratet	ver- witwet	ge- schieden	
samt											
-	-	-	-	-	-	2 415 697	2 415 697	-	-	-	1
-	-	-	-	-	-	2 299 781	2 299 781	-	-	-	
-	-	-	-	-	-	4 715 478	4 715 478	-	-	-	
-	-	-	-	-	-	2 556 431	2 556 431	-	-	-	2
-	-	-	-	-	-	2 433 687	2 433 687	-	-	-	
-	-	-	-	-	-	4 990 118	4 990 118	-	-	-	
-	-	-	-	-	-	2 234 486	2 234 486	-	-	-	3
-	-	-	-	-	-	2 118 190	2 118 163	23	3	1	
-	-	-	-	-	-	4 352 676	4 352 649	23	3	1	
180	1 360 409	1 345 106	14 335	792	176	676 969	676 230	578	138	23	4
1 190	1 250 311	1 158 256	89 992	899	1 164	694 975	629 137	65 184	398	256	
1 370	2 610 720	2 503 362	104 327	1 691	1 340	1 371 944	1 305 367	65 762	536	279	
5 978	1 645 811	1 183 547	455 211	1 169	5 884	252 165	233 137	18 518	203	307	5
18 866	1 215 526	635 550	559 190	2 173	18 613	598 195	118 300	474 220	1 732	3 943	
24 844	2 861 337	1 819 097	1 014 401	3 342	24 497	850 360	351 437	492 738	1 935	4 250	
34 743	2 085 716	620 930	1 428 297	2 272	34 217	132 871	94 808	36 483	215	1 365	6
46 215	1 057 421	258 474	748 580	4 675	45 692	1 002 648	32 600	955 669	4 575	9 804	
80 958	3 143 137	879 404	2 176 877	6 947	79 909	1 135 519	127 408	992 152	4 790	11 169	
53 251	2 530 618	371 003	2 102 814	4 404	52 397	49 169	28 016	18 832	295	2 026	7
55 752	1 057 268	186 495	805 928	9 608	55 237	1 304 932	22 753	1 258 196	10 419	13 564	
109 003	3 587 886	557 498	2 908 742	14 012	107 634	1 354 101	50 769	1 277 028	10 714	15 590	
43 941	2 007 423	168 359	1 789 933	6 077	43 054	33 568	15 868	15 041	361	2 298	8
47 476	864 204	135 600	665 926	15 662	47 016	1 013 803	18 296	968 517	15 397	11 593	
91 417	2 871 627	303 959	2 455 859	21 739	90 070	1 047 371	34 164	983 558	15 758	13 891	
40 370	1 898 795	100 077	1 749 253	9 961	39 504	42 710	14 230	24 678	719	3 083	9
60 166	948 186	160 379	693 924	34 310	59 573	1 026 064	22 324	962 617	29 251	11 872	
100 536	2 846 981	260 456	2 443 177	44 271	99 077	1 068 774	36 554	987 295	29 970	14 955	
32 464	1 555 792	60 191	1 451 054	12 863	31 684	61 789	13 718	42 624	1 500	3 947	10
78 724	1 057 646	193 452	704 517	81 650	78 027	1 129 976	30 653	1 001 071	82 241	16 011	
111 188	2 613 438	253 643	2 155 571	94 513	109 711	1 191 765	44 371	1 043 695	83 741	19 958	
22 523	984 055	33 976	914 664	13 427	21 988	68 008	9 935	51 515	2 491	4 067	11
53 576	628 846	110 209	372 513	93 069	53 055	836 555	25 052	650 098	146 550	14 855	
76 099	1 612 901	144 185	1 287 177	106 496	75 043	904 563	34 987	701 613	149 041	18 922	
33 033	1 366 179	48 098	1 252 520	33 373	32 188	200 108	16 881	164 153	9 888	9 186	12
65 821	752 777	139 314	385 401	163 039	65 023	1 423 007	47 386	959 939	389 526	26 156	
98 854	2 118 956	187 412	1 637 921	196 412	97 211	1 623 115	64 267	1 124 092	399 414	35 342	
23 914	1 075 341	41 149	964 479	46 461	23 252	477 977	28 230	401 157	33 158	15 432	13
29 240	375 931	76 259	173 022	97 816	28 834	1 746 172	127 548	980 996	588 172	49 456	
53 154	1 451 272	117 408	1 137 501	144 277	52 086	2 224 149	155 778	1 382 153	621 330	64 888	
5 752	307 118	16 051	262 590	22 790	5 687	1 040 865	45 592	869 574	103 417	22 282	14
7 781	162 510	36 110	66 018	52 661	7 721	1 650 179	168 586	742 844	689 763	48 986	
13 533	469 628	52 161	328 608	75 451	13 408	2 691 044	214 178	1 612 418	793 180	71 268	
1 779	120 878	6 253	96 096	16 767	1 762	736 444	28 116	569 435	126 682	12 211	15
2 185	75 297	18 112	23 834	31 188	2 163	1 334 336	149 828	439 199	709 564	35 745	
3 964	196 175	24 365	119 930	47 955	3 925	2 070 780	177 944	1 008 634	836 246	47 956	
729	66 066	3 739	44 566	17 041	720	812 727	32 374	472 928	298 690	8 735	16
875	43 385	10 573	8 823	23 126	863	1 635 981	189 904	266 119	1 148 542	31 416	
1 604	109 451	14 312	53 389	40 167	1 583	2 448 708	222 278	739 047	1 447 232	40 151	
298 657	17 004 201	3 998 479	12 525 812	187 397	292 513	11 791 984	8 443 749	2 685 516	577 757	84 962	17
467 867	9 489 308	3 118 783	5 297 668	609 876	462 981	22 248 481	8 433 998	9 724 692	3 816 133	273 658	
766 524	26 493 509	7 117 262	17 823 480	797 273	755 494	34 040 465	16 877 747	12 410 208	4 393 890	358 620	

7. PERSONEN IM ALTER VON 15 JAHREN UND MEHR NACH DER BETEILIGUNG AM ERWERBSLEBEN SOWIE STELLUNG IM BERUF UND ALTER

7.a) MAENNER IM ALTER VON 15 JAHREN UND MEHR NACH DER BETEILIGUNG AM ERWERBSLEBEN SOWIE STELLUNG IM BERUF UND ALTER

ALTER VON... BIS UNT FR... JAHREN	INSGESAMT	ERWERBSPERSONEN						NICHTERWERBSPERSONEN		
		ZUSAMMEN	SELBSTAENDIGE		ABHAENGLIG BESCHAEFTIGTE	MITTELF. FAMILIEN- ANGEH.	ERWERBS- LOSE	ZUSAMMEN	STUDENTEN, SCHUELER	SONSTIGE
			ARBEIT- GEBER	UEBRIGE SELBST. 1)						
SCHLESWIG - HOLSTEIN										
15 - 16	16 120	4 090	-	-	3 890	/	/	12 030	11 520	510
16 - 17	16 470	9 610	-	-	9 560	/	/	6 860	6 370	/
17 - 18	15 370	11 390	-	-	11 050	/	/	3 980	3 660	/
18 - 19	16 270	13 430	-	-	12 980	/	/	2 840	2 470	/
19 - 20	17 040	15 080	/	/	14 500	500	/	1 960	1 700	/
ZUSAMMEN	81 270	53 600	/	/	51 480	1 860	/	27 670	25 720	1 950
20 - 21	18 710	16 930	/	/	16 430	/	/	1 780	1 600	/
21 - 22	18 740	16 920	/	/	16 410	/	/	1 820	1 550	/
22 - 23	16 800	15 150	/	/	14 560	/	/	1 650	1 400	/
23 - 24	16 320	14 590	/	/	13 890	/	/	1 730	1 410	/
24 - 25	11 660	10 450	/	/	9 900	/	/	1 210	1 050	/
ZUSAMMEN	82 230	74 040	/	/	71 160	1 690	/	8 190	7 010	1 180
25 - 26	14 940	13 600	/	/	12 690	/	/	1 340	1 130	/
26 - 27	17 820	16 280	/	/	15 000	/	/	1 540	1 290	/
27 - 28	18 740	17 730	/	500	16 420	/	/	1 010	830	/
28 - 29	20 320	19 550	690	700	17 860	/	/	770	520	/
29 - 30	21 530	20 930	870	730	19 040	/	/	600	/	/
ZUSAMMEN	93 350	88 090	2 760	2 680	81 010	1 390	/	5 260	4 150	1 110
30 - 31	22 290	21 780	960	1 090	19 370	/	/	510	/	/
31 - 32	21 930	21 420	1 040	1 000	19 070	/	/	510	/	/
32 - 33	20 320	19 850	1 240	1 310	16 960	/	/	/	/	/
33 - 34	20 690	20 300	1 270	890	17 860	/	/	/	/	/
34 - 35	19 110	18 810	1 250	1 260	16 040	/	/	/	/	/
ZUSAMMEN	104 340	102 160	5 760	5 550	89 300	1 220	/	2 180	780	1 400
35 - 36	19 990	19 640	1 220	1 340	16 800	/	/	/	/	/
36 - 37	14 640	14 420	980	1 020	12 390	/	/	/	/	/
37 - 38	13 770	13 460	1 170	1 000	11 110	/	/	/	/	/
38 - 39	13 890	13 590	1 080	900	11 380	/	/	/	/	/
39 - 40	14 570	14 290	1 430	1 210	11 540	/	/	/	/	/
ZUSAMMEN	76 860	75 400	5 780	5 470	63 220	/	/	1 460	/	1 310
40 - 41	15 430	15 190	1 170	1 260	12 680	/	/	/	/	/
41 - 42	14 880	14 550	1 240	1 280	11 890	/	/	/	/	/
42 - 43	13 430	13 200	1 290	910	10 860	/	/	/	/	/
43 - 44	12 540	12 180	1 050	1 020	10 000	/	/	/	/	/
44 - 45	12 360	11 980	1 070	990	9 790	/	/	/	/	/
ZUSAMMEN	68 640	67 100	5 820	5 460	55 220	/	/	1 540	/	1 500
45 - 46	11 410	11 010	1 330	810	8 780	/	/	/	/	/
46 - 47	10 390	10 060	1 090	750	8 130	/	/	/	/	/
47 - 48	12 000	11 510	1 220	960	9 260	/	/	/	/	/
48 - 49	13 330	12 760	1 650	1 160	9 860	/	/	/	/	/
49 - 50	12 760	12 280	1 340	940	9 910	/	/	/	/	/
ZUSAMMEN	59 890	57 620	6 630	4 620	45 940	/	/	2 270	/	2 250
50 - 51	13 120	12 590	1 380	1 050	10 080	/	/	530	-	530
51 - 52	6 700	6 260	850	580	4 760	/	/	/	-	/
52 - 53	6 650	6 330	780	610	4 920	/	/	/	-	/
53 - 54	6 870	6 450	590	590	5 130	/	/	/	-	/
54 - 55	8 150	7 420	760	550	6 070	/	/	730	-	730
ZUSAMMEN	41 490	39 050	4 360	3 380	30 960	/	/	2 440	-	2 440
55 - 56	12 110	11 240	1 190	990	8 910	/	/	870	/	860
56 - 57	12 790	11 770	1 420	1 190	9 060	/	/	1 020	-	1 020
57 - 58	13 120	11 780	1 400	1 070	9 150	/	/	1 340	-	1 340
58 - 59	13 140	11 520	1 430	1 010	8 830	/	/	1 620	-	1 620
59 - 60	13 170	11 450	1 490	1 200	8 580	/	/	1 720	-	1 720
ZUSAMMEN	64 330	57 760	6 930	5 460	44 530	/	/	6 570	/	6 560
60 - 61	13 190	10 660	1 320	1 040	8 040	/	/	2 530	-	2 530
61 - 62	13 400	10 830	1 190	1 270	8 120	/	/	2 570	-	2 570
62 - 63	14 000	10 550	1 110	1 050	8 030	/	/	3 450	-	3 450
63 - 64	13 160	9 280	1 000	1 000	7 060	/	/	3 880	-	3 880
64 - 65	12 980	8 750	940	960	6 540	/	/	4 230	-	4 230
ZUSAMMEN	66 730	50 070	5 560	5 320	37 790	970	/	16 660	-	16 660
65 - 66	12 730	3 700	830	690	1 720	/	/	9 030	/	9 020
66 - 67	12 080	2 630	730	/	1 100	/	/	9 450	-	9 450
67 - 68	12 550	2 460	/	700	780	/	/	10 090	-	10 090
68 - 69	10 600	1 760	/	/	520	/	/	8 840	-	8 830
69 - 70	10 600	1 660	/	/	530	/	/	8 940	-	8 940
ZUSAMMEN	58 560	12 210	2 890	2 680	4 650	1 880	/	46 350	/	46 330
70 - 71	9 790	1 400	/	/	/	/	/	8 390	-	8 390
71 - 72	8 350	1 080	/	/	/	/	/	7 270	-	7 270
72 - 73	7 350	700	/	/	/	/	/	6 650	-	6 650
73 - 74	7 090	740	/	/	/	/	/	6 350	-	6 350
74 - 75	6 390	580	/	/	/	/	/	5 810	-	5 810
ZUSAMMEN	38 970	4 500	1 170	1 080	1 310	880	/	34 470	-	34 470
75 UND MEHR	45 610	2 760	860	670	630	570	/	42 850	/	42 820
INSGESAMT	882 270	684 360	49 000	42 830	577 200	12 170	3 160	197 910	37 930	159 980

1) EINSCHLIESSLICH AUSLAENDER, DIE ARBEITGEBER SIND

7.a) MÄNNER IM ALTER VON 15 JAHREN UND MEHR NACH DER BETEILIGUNG
AM ERWERBSLEBEN SOWIE STELLUNG IM BERUF UND ALTER

ÄLTER VON... BIS UNTER... JAHREN	INSGESAMT	ERWERBSPERSONEN						NICHTERWERBSPERSONEN		
		ZUSAMMEN	SELBSTÄNDIGE		ABHÄNGIG BESCHÄFTIGTE	MITTELF. FAMILIEN- ANGEH.	ERWERBS- LOSE	ZUSAMMEN	STUDENTEN, SCHÜLER	SONSTIGE
			ARBEIT- GEBER	ÜBRIGE SELBST. 1)						
HAMBURG										
15 - 16	8 910	1 850	-	-	1 810	/	/	7 060	6 810	/
16 - 17	8 030	4 550	-	-	4 490	/	/	3 480	3 310	/
17 - 18	8 890	6 410	-	-	6 330	/	/	2 480	2 270	/
18 - 19	9 160	7 390	-	-	7 170	/	/	1 770	1 680	/
19 - 20	9 930	8 560	/	/	8 340	/	/	1 370	1 260	/
ZUSAMMEN	44 920	28 760	/	/	28 140	/	/	16 160	15 330	830
20 - 21	9 970	8 450	/	/	8 270	/	/	1 520	1 350	/
21 - 22	11 420	9 730	/	/	9 550	/	/	1 690	1 480	/
22 - 23	10 610	8 850	/	/	8 610	/	/	1 760	1 520	/
23 - 24	11 420	9 370	/	/	9 050	/	/	2 050	1 870	/
24 - 25	9 260	7 870	/	/	7 580	/	/	1 390	1 210	/
ZUSAMMEN	52 680	44 270	/	/	43 060	/	/	8 410	7 430	980
25 - 26	12 290	10 330	/	/	10 090	/	/	1 960	1 790	/
26 - 27	14 180	12 450	/	/	11 670	/	/	1 730	1 480	/
27 - 28	13 860	12 720	/	/	11 960	/	/	1 140	870	/
28 - 29	16 180	15 460	530	/	14 330	/	/	720	540	/
29 - 30	15 520	14 660	/	/	13 810	/	/	860	/	/
ZUSAMMEN	72 030	65 620	1 440	1 630	61 860	/	/	6 410	5 170	1 240
30 - 31	17 170	16 400	750	/	15 100	/	/	770	/	/
31 - 32	16 320	15 780	800	500	14 220	/	/	540	/	/
32 - 33	15 070	14 610	670	/	13 390	/	/	/	/	/
33 - 34	14 890	14 490	750	/	13 140	/	/	/	/	/
34 - 35	14 730	14 410	700	630	12 950	/	/	/	/	/
ZUSAMMEN	78 180	75 690	3 670	2 300	68 800	/	/	2 490	1 030	1 460
35 - 36	14 160	13 990	800	560	12 540	/	/	/	/	/
36 - 37	10 520	10 260	720	/	9 150	/	/	/	/	/
37 - 38	9 820	9 630	720	/	8 480	/	/	/	/	/
38 - 39	10 140	9 940	600	530	8 770	/	/	/	/	/
39 - 40	10 230	9 900	720	/	8 730	/	/	/	/	/
ZUSAMMEN	54 870	53 720	3 560	2 160	47 670	/	/	1 150	/	900
40 - 41	10 400	10 160	790	/	8 870	/	/	/	/	/
41 - 42	11 150	10 850	690	/	9 670	/	/	/	/	/
42 - 43	11 030	10 850	870	500	9 420	/	/	/	/	/
43 - 44	9 800	9 510	830	/	8 320	/	/	/	/	/
44 - 45	9 880	9 620	710	/	8 470	/	/	/	/	/
ZUSAMMEN	52 260	50 990	3 890	2 060	44 750	/	/	1 270	/	1 250
45 - 46	9 570	9 430	770	/	8 160	/	/	/	/	/
46 - 47	8 490	8 250	670	/	7 180	/	/	/	/	/
47 - 48	9 210	8 920	670	/	7 770	/	/	/	/	/
48 - 49	10 440	10 080	860	600	8 550	/	/	/	/	/
49 - 50	10 350	10 030	870	/	8 630	/	/	/	/	/
ZUSAMMEN	48 060	46 710	3 840	2 220	40 290	/	/	1 350	/	1 330
50 - 51	10 300	9 910	900	/	8 600	/	/	/	/	/
51 - 52	5 470	5 150	560	/	4 280	/	/	/	/	/
52 - 53	5 360	5 110	/	/	4 400	/	/	/	/	/
53 - 54	5 950	5 570	/	/	4 810	/	/	/	/	/
54 - 55	6 820	6 460	670	/	5 480	/	/	/	/	/
ZUSAMMEN	33 900	32 200	3 000	1 320	27 570	/	/	1 700	-	1 700
55 - 56	10 640	9 840	890	/	8 410	/	/	800	-	800
56 - 57	10 730	9 860	940	/	8 380	/	/	870	-	870
57 - 58	11 380	10 490	840	520	9 030	/	/	890	-	890
58 - 59	11 290	10 140	1 040	670	8 340	/	/	1 150	-	1 150
59 - 60	10 290	8 930	710	560	7 620	/	/	1 360	-	1 360
ZUSAMMEN	54 330	49 260	4 420	2 660	41 780	/	/	5 070	-	5 070
60 - 61	10 720	9 080	820	/	7 690	/	/	1 640	-	1 640
61 - 62	11 130	9 000	930	580	7 410	/	/	2 130	-	2 130
62 - 63	11 440	8 980	850	580	7 440	/	/	2 460	-	2 460
63 - 64	10 670	7 730	610	/	6 540	/	/	2 940	-	2 930
64 - 65	10 210	6 830	700	/	5 640	/	/	3 380	-	3 380
ZUSAMMEN	54 170	41 620	3 910	2 430	34 720	/	/	12 550	/	12 540
65 - 66	10 430	3 260	660	530	2 000	/	/	7 170	-	7 170
66 - 67	9 800	2 550	560	/	1 510	/	/	7 250	/	7 230
67 - 68	9 920	2 240	/	/	1 370	/	/	7 680	/	7 670
68 - 69	8 800	1 600	/	/	820	/	/	7 200	/	7 190
69 - 70	8 140	1 300	/	/	650	/	/	6 840	/	6 840
ZUSAMMEN	47 090	10 950	2 350	1 980	6 350	/	/	36 140	/	36 100
70 - 71	7 400	1 110	/	/	/	/	-	6 290	/	6 280
71 - 72	6 660	1 040	/	/	520	/	-	5 620	-	5 620
72 - 73	6 190	890	/	/	/	/	-	5 260	-	5 260
73 - 74	5 280	610	/	/	/	/	/	4 670	-	4 670
74 - 75	4 930	660	/	/	/	/	-	4 270	-	4 270
ZUSAMMEN	30 420	4 310	1 320	870	1 960	/	/	26 110	/	26 100
75 UND MEHR	35 060	2 510	840	/	970	/	/	32 550	/	32 530
INSGESAMT	657 970	506 610	32 540	20 510	447 920	2 810	2 830	151 360	29 330	122 030

1) EINSCHLIESSLICH AUSLÄNDER, DIE ARBEITGEBER SIND

7.A) MÄNNER IM ALTER VON 15 JAHREN UND MEHR NACH DER BETEILIGUNG
AM ERWERBSLEBEN SOWIE STELLUNG IM BERUF UND ALTER

ALTER VON...BIS UNTER... JAHREN	INSGESAMT	ERWERBSPERSONEN						NICHTERWERBSPERSONEN		
		ZUSAMMEN	SELBSTÄNDIGE		ABHÄNGIG BESCHÄFTIGTE	MITTELF. FAMILIEN- ANGEH.	ERWERBS- LOSE	ZUSAMMEN	STUDENTEN, SCHÜLER	SONSTIGE
			ARBEIT- GEBER	ÜBRIGE SELBST. 1)						
NIEDERSACHSEN										
15 - 16	48 340	17 060	-	-	16 160	820	/	31 280	29 940	1 340
16 - 17	49 250	30 120	-	-	28 630	1 370	/	19 130	17 630	1 500
17 - 18	48 790	37 670	-	-	36 290	1 150	/	11 120	9 950	1 170
18 - 19	49 170	41 070	/	/	39 230	1 450	/	8 100	6 560	1 540
19 - 20	50 670	44 530	/	/	42 370	1 740	/	6 140	4 700	1 440
ZUSAMMEN	246 220	170 450	/	/	162 680	6 530	900	75 770	68 780	6 990
20 - 21	53 150	47 890	/	/	45 840	1 710	/	5 260	4 220	1 040
21 - 22	49 850	45 070	/	/	42 850	1 650	/	4 780	4 080	700
22 - 23	44 070	39 520	/	/	37 690	1 270	/	4 550	3 790	760
23 - 24	45 240	40 580	/	500	38 410	1 280	/	4 660	4 180	/
24 - 25	31 780	28 900	/	610	27 120	690	/	2 880	2 420	/
ZUSAMMEN	224 090	201 960	1 050	1 730	191 910	6 600	670	22 130	18 690	3 440
25 - 26	40 140	36 660	660	780	34 360	760	/	3 480	2 990	/
26 - 27	47 500	43 940	850	1 040	40 850	940	/	3 560	3 010	550
27 - 28	47 530	45 200	1 160	1 370	41 800	690	/	2 330	1 820	510
28 - 29	54 530	52 930	1 520	1 700	48 730	840	/	1 600	1 170	/
29 - 30	55 250	53 670	1 850	2 030	48 580	990	/	1 580	850	730
ZUSAMMEN	244 950	232 400	6 040	6 920	214 320	4 220	900	12 550	9 840	2 710
30 - 31	63 980	62 570	2 490	2 390	56 460	1 060	/	1 410	690	720
31 - 32	60 500	59 560	2 680	2 530	52 990	1 120	/	940	/	680
32 - 33	57 590	56 720	2 900	2 820	49 740	1 120	/	870	/	500
33 - 34	54 810	53 970	2 980	2 820	47 190	780	/	840	/	620
34 - 35	54 540	53 760	3 150	3 270	46 260	930	/	780	/	580
ZUSAMMEN	291 420	286 580	14 200	13 830	252 640	5 010	900	4 840	1 740	3 100
35 - 36	53 330	52 420	3 120	3 060	45 470	650	/	910	/	770
36 - 37	43 600	43 060	2 830	2 760	36 840	/	/	540	/	/
37 - 38	40 710	40 210	2 810	3 050	33 720	520	/	500	/	/
38 - 39	40 580	39 940	2 990	2 810	33 490	/	/	640	/	600
39 - 40	44 570	43 920	3 530	3 540	36 350	/	/	650	/	570
ZUSAMMEN	222 790	219 550	15 280	15 220	185 870	2 510	670	3 240	/	2 860
40 - 41	44 080	43 220	3 470	3 510	35 720	/	/	860	/	790
41 - 42	45 460	44 710	3 390	3 720	37 040	/	/	750	/	740
42 - 43	45 190	44 490	3 610	3 680	36 640	/	/	700	/	690
43 - 44	39 200	38 350	3 230	3 030	31 570	/	/	850	-	850
44 - 45	40 710	39 450	3 050	2 870	32 940	/	/	1 260	-	1 260
ZUSAMMEN	214 640	210 220	16 750	16 810	173 910	1 940	810	4 420	/	4 330
45 - 46	38 800	37 690	3 090	3 020	31 160	/	/	1 110	-	1 110
46 - 47	33 010	31 840	2 600	2 630	26 200	/	/	1 170	-	1 170
47 - 48	36 690	35 690	3 110	3 220	28 900	/	/	1 000	/	990
48 - 49	39 510	38 080	3 720	3 220	30 780	/	/	1 430	-	1 430
49 - 50	36 980	35 380	3 150	3 400	28 410	/	/	1 600	-	1 600
ZUSAMMEN	184 990	178 680	15 670	15 490	145 450	1 360	710	6 310	/	6 300
50 - 51	36 660	34 990	3 500	3 070	28 040	/	/	1 670	-	1 670
51 - 52	19 330	18 290	1 860	1 280	14 940	/	/	1 040	-	1 040
52 - 53	18 410	17 430	1 890	1 480	13 860	/	/	980	-	980
53 - 54	21 150	19 940	2 010	1 820	15 740	/	/	1 210	-	1 210
54 - 55	23 370	21 620	2 350	1 800	17 210	/	/	1 750	-	1 750
ZUSAMMEN	118 920	112 270	11 610	9 450	89 790	890	530	6 650	-	6 650
55 - 56	35 260	32 100	3 230	2 880	25 410	/	/	3 160	-	3 160
56 - 57	37 280	33 870	3 290	3 270	26 670	/	/	3 410	-	3 410
57 - 58	38 070	33 690	3 450	3 510	26 110	/	/	4 380	-	4 380
58 - 59	38 830	34 060	3 390	3 500	26 420	570	/	4 770	-	4 770
59 - 60	36 510	31 070	2 910	3 140	24 090	520	/	5 440	-	5 440
ZUSAMMEN	185 950	164 790	16 270	16 300	128 700	2 310	1 210	21 160	-	21 160
60 - 61	37 810	30 580	3 190	3 640	22 960	/	/	7 230	-	7 230
61 - 62	37 570	29 310	3 020	3 660	21 450	780	/	8 260	-	8 260
62 - 63	37 210	27 310	3 050	3 490	19 740	730	/	9 900	/	9 890
63 - 64	36 250	24 920	2 460	3 270	18 280	610	/	11 330	-	11 330
64 - 65	35 850	23 060	2 490	3 360	15 810	1 010	/	12 790	-	12 790
ZUSAMMEN	184 690	135 180	14 210	17 420	98 240	3 610	1 700	49 510	/	49 500
65 - 66	35 290	11 540	1 980	2 130	5 690	1 700	/	23 750	-	23 750
66 - 67	33 650	8 140	1 640	1 860	2 910	1 690	/	25 510	-	25 510
67 - 68	32 230	6 710	1 290	1 650	2 030	1 690	/	25 520	-	25 520
68 - 69	32 230	6 500	1 290	1 620	1 870	1 680	/	25 730	-	25 730
69 - 70	28 080	5 390	1 130	1 290	1 520	1 410	/	22 690	/	22 680
ZUSAMMEN	161 480	38 280	7 330	8 550	14 020	8 170	/	123 200	/	123 190
70 - 71	25 820	3 910	830	1 060	980	1 010	/	21 910	-	21 910
71 - 72	23 450	3 520	660	1 020	680	1 130	/	19 930	-	19 930
72 - 73	21 540	3 280	790	770	690	1 000	/	18 260	-	18 260
73 - 74	18 550	2 470	660	660	/	750	/	16 080	-	16 080
74 - 75	15 850	1 940	/	/	/	550	/	13 910	-	13 910
ZUSAMMEN	105 210	15 120	3 390	3 960	3 170	4 440	/	90 090	-	90 090
75 UND MEHR	114 170	8 380	2 180	1 840	1 690	2 600	/	105 790	/	105 770
INSGESAMT	2 499 520	1 973 860	124 180	127 660	1 662 390	50 190	9 440	525 660	99 570	426 090

1) EINSCHLIESSLICH AUSLAENDER, DIE ARBEITGEBER SIND

7.a) MAENNER IM ALTER VON 15 JAHREN UND MEHR NACH DER BETEILIGUNG
AM ERWERBSLEBEN SOWIE STELLUNG IM BERUF UND ALTER

ALTER VON...BIS UNTER... JAHREN	INSGESAMT	ERWERBSPERSONEN						NICHTERWERBSPERSONEN		
		ZUSAMMEN	SELBSTSTÄNDIGE		ABHÄNGIG BESCHÄFTIG- TIGT	MITTELF. FAMILIEN- ANGEH.	ERWERBS- LOSE	ZUSAMMEN	STUDENTEN, SCHÜLER	SONSTIGE
			ARBEIT- GEBER	ÜBRIGE SELBST. 1)						
BREMEN										
15 - 16	4 450	1 220	-	-	1 200	-	/	3 230	3 130	/
16 - 17	4 650	2 620	-	-	2 600	-	/	2 030	1 930	/
17 - 18	4 280	3 020	-	-	2 990	/	/	1 260	1 150	/
18 - 19	4 510	3 460	/	-	3 420	/	/	1 050	920	/
19 - 20	3 970	3 480	-	/	3 420	/	/	/	/	/
ZUSAMMEN	21 860	13 800	/	/	13 630	/	/	8 060	7 380	680
20 - 21	4 430	4 020	/	-	3 990	-	/	/	/	/
21 - 22	3 970	3 700	-	/	3 620	/	/	/	/	/
22 - 23	4 310	3 890	/	/	3 860	/	/	/	/	/
23 - 24	4 450	3 980	/	-	3 870	/	/	/	/	/
24 - 25	3 500	3 200	/	/	3 110	-	/	/	/	/
ZUSAMMEN	20 660	18 790	/	/	18 450	/	/	1 870	1 460	/
25 - 26	4 850	4 450	/	/	4 240	/	/	/	/	/
26 - 27	5 160	4 860	/	/	4 680	/	/	/	/	/
27 - 28	5 350	5 070	/	/	4 910	-	/	/	/	/
28 - 29	6 460	6 300	/	/	5 940	-	/	/	/	/
29 - 30	6 520	6 360	/	/	6 030	-	/	/	/	/
ZUSAMMEN	28 340	27 040	620	/	25 800	/	/	1 300	1 130	/
30 - 31	6 730	6 600	/	/	6 210	/	/	/	/	/
31 - 32	6 230	6 130	/	/	5 680	/	/	/	/	/
32 - 33	6 080	5 990	/	/	5 550	/	/	/	/	/
33 - 34	6 360	6 290	/	/	5 840	/	/	/	/	/
34 - 35	5 440	5 410	/	/	4 940	/	/	/	/	/
ZUSAMMEN	30 840	30 420	1 230	810	28 220	/	/	/	/	/
35 - 36	5 310	5 230	/	/	4 800	/	/	/	/	/
36 - 37	4 190	4 170	/	/	3 740	-	/	/	/	/
37 - 38	3 730	3 690	/	/	3 370	-	/	/	/	/
38 - 39	3 900	3 830	/	/	3 450	-	/	/	/	/
39 - 40	4 210	4 160	/	/	3 840	-	/	/	/	/
ZUSAMMEN	21 340	21 080	1 110	600	19 200	/	/	/	/	/
40 - 41	4 570	4 530	/	/	4 040	-	/	/	-	/
41 - 42	4 410	4 350	/	/	3 940	/	/	/	-	/
42 - 43	4 250	4 180	/	/	3 740	/	/	/	-	/
43 - 44	4 130	4 050	/	/	3 600	/	/	/	-	/
44 - 45	3 950	3 870	/	/	3 460	/	/	/	-	/
ZUSAMMEN	21 310	20 980	1 410	640	18 780	/	/	/	-	/
45 - 46	3 920	3 830	/	/	3 450	-	/	/	/	/
46 - 47	3 270	3 210	/	/	2 920	-	/	/	-	/
47 - 48	3 810	3 710	/	/	3 350	/	/	/	-	/
48 - 49	4 090	3 940	/	/	3 390	/	/	/	-	/
49 - 50	4 340	4 190	/	/	3 630	/	/	/	-	/
ZUSAMMEN	19 430	18 880	1 320	700	16 740	/	/	550	/	540
50 - 51	4 070	3 950	/	/	3 490	-	/	/	-	/
51 - 52	2 220	2 170	/	/	1 850	-	/	/	-	/
52 - 53	1 900	1 840	/	/	1 590	-	/	/	-	/
53 - 54	2 580	2 460	/	/	2 150	-	/	/	-	/
54 - 55	2 620	2 390	/	/	2 190	-	/	/	-	/
ZUSAMMEN	13 390	12 810	910	550	11 270	/	/	580	-	580
55 - 56	3 630	3 450	/	/	3 040	-	/	/	-	/
56 - 57	4 240	4 070	/	/	3 550	/	/	/	-	/
57 - 58	4 270	3 950	/	/	3 450	/	/	/	-	/
58 - 59	4 620	4 210	/	/	3 690	/	/	/	-	/
59 - 60	4 430	3 910	/	/	3 310	/	/	520	-	520
ZUSAMMEN	21 190	19 590	1 600	780	17 040	/	/	1 600	-	1 600
60 - 61	4 500	3 750	/	/	3 190	/	/	750	-	750
61 - 62	4 510	3 750	/	/	3 190	/	/	760	-	760
62 - 63	4 000	2 930	/	/	2 540	/	/	1 070	-	1 070
63 - 64	4 480	3 160	/	/	2 660	/	/	1 320	-	1 320
64 - 65	3 890	2 490	/	/	2 040	/	/	1 400	-	1 400
ZUSAMMEN	21 380	16 080	1 260	870	13 620	/	/	5 300	-	5 300
65 - 66	4 010	900	/	/	560	/	-	3 110	-	3 110
66 - 67	3 530	560	/	/	/	-	-	2 970	-	2 970
67 - 68	3 590	500	/	/	/	/	-	3 090	/	3 080
68 - 69	3 100	/	/	/	/	/	-	2 820	/	2 810
69 - 70	2 630	/	/	/	/	/	-	2 250	/	2 240
ZUSAMMEN	16 860	2 620	670	/	1 390	/	-	14 240	/	14 210
70 - 71	2 750	/	/	/	/	/	-	2 410	-	2 410
71 - 72	2 430	/	/	/	/	/	-	2 170	-	2 170
72 - 73	2 140	/	/	/	/	-	-	1 950	-	1 950
73 - 74	1 880	/	/	/	/	/	-	1 680	-	1 680
74 - 75	1 590	/	/	/	/	-	-	1 500	/	1 490
ZUSAMMEN	10 790	1 080	/	/	510	/	/	9 710	/	9 700
75 UND MEHR	11 500	560	/	/	/	/	/	10 940	/	10 930
INSGESAMT	258 890	203 730	10 750	6 310	184 850	750	1 070	55 160	10 370	44 790

1) EINSCHLIESSLICH AUSLAENDER, DIE ARBEITGEBER SIND

7.a) MÄNNER IM ALTER VON 15 JAHREN UND MEHR NACH DER BETEILIGUNG
AM ERWERBSLEBEN SOWIE STELLUNG IM BERUF UND ALTER

ALTER VON... BIS UNTER... JAHREN	INSGESAMT	ERWERBSPERSONEN						NICHTERWERBSPERSONEN		
		ZUSAMMEN	SELBSTÄNDIGE		ABHÄNGIG BESCHÄEF- TIGTE	MITHELF. FAMILIEN- ANGEH.	ERWERBS- LOSE	ZUSAMMEN	STUDENTEN, SCHÜLER	SONSTIGE
			ARBEIT- GEBER	ÜBRIGE SELBST. 1)						
NORDRHEIN-WESTFALEN										
15 - 16	120 770	45 060	-	-	43 980	890	/	75 710	71 840	3 870
16 - 17	116 840	70 620	-	-	69 120	1 180	/	46 220	42 990	3 230
17 - 18	115 210	86 260	-	-	84 620	1 290	/	28 950	26 610	2 340
18 - 19	115 410	94 170	/	/	91 860	1 740	/	21 240	19 180	2 060
19 - 20	112 210	94 890	/	/	92 030	2 190	/	17 320	14 940	2 380
ZUSAMMEN	580 440	391 000	/	/	381 610	7 290	1 720	189 440	175 560	13 880
20 - 21	113 780	98 210	/	/	95 780	1 700	/	15 570	13 180	2 390
21 - 22	111 160	95 780	/	/	92 910	1 690	/	15 380	13 280	2 100
22 - 23	98 270	85 370	/	610	82 720	1 330	/	12 900	11 570	1 330
23 - 24	104 570	90 640	790	980	86 950	1 630	/	13 930	12 240	1 690
24 - 25	78 920	70 850	600	700	68 190	1 000	/	8 070	7 170	900
ZUSAMMEN	506 700	440 850	2 320	3 010	426 550	7 350	1 620	65 850	57 440	8 410
25 - 26	99 180	89 550	1 360	1 510	85 370	950	/	9 630	8 170	1 460
26 - 27	112 750	104 290	1 910	1 820	99 080	1 030	/	8 460	6 830	1 630
27 - 28	113 070	107 100	2 570	2 490	100 630	1 120	/	5 970	4 550	1 420
28 - 29	132 650	127 970	3 600	2 870	120 060	1 040	/	4 680	3 130	1 550
29 - 30	141 540	137 260	4 060	3 480	128 260	1 020	/	4 280	2 440	1 840
ZUSAMMEN	599 190	566 170	13 500	12 170	533 400	5 160	1 940	33 020	25 120	7 900
30 - 31	155 940	152 480	5 260	4 180	141 290	1 210	540	3 460	1 650	1 810
31 - 32	150 660	147 860	6 070	4 380	135 880	1 100	/	2 800	1 170	1 630
32 - 33	141 870	139 110	5 980	4 390	127 600	910	/	2 760	830	1 930
33 - 34	141 100	138 840	6 640	4 390	126 510	830	/	2 260	640	1 620
34 - 35	137 710	135 420	6 310	5 170	122 810	860	/	2 290	/	1 860
ZUSAMMEN	727 280	713 710	30 260	22 510	654 090	4 910	1 940	13 570	4 720	8 850
35 - 36	141 800	139 630	7 040	5 270	126 000	750	570	2 170	/	1 730
36 - 37	117 990	115 970	5 860	4 310	104 880	670	/	2 020	/	1 730
37 - 38	108 320	106 130	5 860	4 260	95 220	500	/	2 190	/	1 900
38 - 39	113 630	111 860	6 960	4 900	98 780	710	510	1 770	/	1 570
39 - 40	123 680	121 490	7 600	5 160	107 480	730	520	2 190	/	1 990
ZUSAMMEN	605 420	595 080	33 340	23 900	532 360	3 360	2 120	10 340	1 420	8 920
40 - 41	126 340	123 930	8 070	5 060	109 840	600	/	2 410	/	2 250
41 - 42	124 780	121 690	7 690	5 410	107 700	500	/	3 090	/	3 050
42 - 43	119 340	116 360	8 220	5 160	102 190	570	/	2 980	/	2 970
43 - 44	109 550	106 410	7 310	4 990	93 350	/	/	3 140	/	3 110
44 - 45	103 660	100 700	6 750	4 640	88 650	/	/	2 960	/	2 890
ZUSAMMEN	583 670	569 090	38 040	25 260	501 730	2 520	1 540	14 580	/	14 270
45 - 46	97 310	94 390	6 700	4 580	82 490	/	/	2 920	/	2 910
46 - 47	91 480	87 920	6 590	4 300	76 220	570	/	3 560	/	3 510
47 - 48	95 430	91 620	6 360	4 690	79 830	/	/	3 810	/	3 780
48 - 49	99 980	95 800	7 230	4 940	82 830	530	/	4 180	/	4 170
49 - 50	96 330	91 760	6 690	4 820	79 710	/	/	4 570	-	4 570
ZUSAMMEN	480 530	461 490	33 570	23 330	401 080	2 290	1 220	19 040	/	18 940
50 - 51	92 940	88 150	6 810	4 870	75 770	/	/	4 790	/	4 780
51 - 52	53 850	50 410	4 350	2 790	42 780	/	/	3 440	/	3 430
52 - 53	48 870	45 450	3 660	2 380	39 020	/	/	3 420	-	3 420
53 - 54	54 110	50 060	4 020	2 720	42 820	/	/	4 050	/	4 040
54 - 55	59 020	54 260	4 600	3 310	45 870	/	/	4 760	-	4 760
ZUSAMMEN	308 790	288 330	23 440	16 070	246 260	1 400	1 160	20 460	/	20 430
55 - 56	86 780	77 520	6 900	4 810	65 110	/	/	9 260	/	9 250
56 - 57	88 830	77 630	6 580	4 720	65 420	/	/	11 200	-	11 200
57 - 58	90 080	76 330	6 890	4 610	63 930	/	/	13 750	/	13 740
58 - 59	89 180	73 380	6 940	4 840	60 610	540	/	15 800	/	15 790
59 - 60	84 760	67 120	5 870	5 010	54 310	620	1 310	17 640	/	17 630
ZUSAMMEN	439 630	371 980	33 180	23 990	309 380	2 560	2 870	67 650	/	67 610
60 - 61	87 270	64 640	6 500	4 700	51 800	680	960	22 630	/	22 620
61 - 62	89 220	60 280	6 190	4 530	48 390	/	840	28 940	-	28 940
62 - 63	87 530	53 960	5 290	4 470	43 060	650	/	33 570	-	33 570
63 - 64	86 570	50 790	5 580	4 640	39 300	620	650	35 780	-	35 780
64 - 65	83 270	43 470	4 850	4 920	32 730	540	/	39 800	/	39 790
ZUSAMMEN	433 860	273 140	28 410	23 260	215 280	2 820	3 370	160 720	/	160 700
65 - 66	83 540	20 180	4 000	3 820	11 260	1 010	/	63 360	-	63 360
66 - 67	77 660	13 400	3 270	2 760	6 350	960	/	64 260	/	64 250
67 - 68	72 930	10 830	2 910	2 110	4 570	1 160	/	62 100	/	62 080
68 - 69	70 300	9 690	2 900	2 200	3 520	1 020	/	60 610	/	60 510
69 - 70	64 260	7 940	2 150	1 860	2 960	900	/	56 320	/	56 300
ZUSAMMEN	368 690	62 040	15 230	12 750	28 660	5 050	/	306 650	/	306 500
70 - 71	57 610	6 540	1 850	1 540	2 380	700	/	51 070	/	51 040
71 - 72	48 810	4 570	1 430	1 120	1 420	570	/	44 240	/	44 240
72 - 73	42 750	4 010	1 220	990	1 230	530	/	38 740	/	38 720
73 - 74	38 630	3 110	970	900	870	/	/	35 520	-	35 520
74 - 75	32 940	2 410	840	660	590	/	/	30 530	-	30 530
ZUSAMMEN	220 740	20 640	6 310	5 210	6 490	2 450	/	200 100	/	200 050
75 UND MEHR	215 160	10 790	3 560	2 520	2 900	1 650	/	204 370	/	204 230
INSGESAMT	6 070 100	4 764 310	261 330	194 190	4 239 790	48 810	20 190	1 305 790	265 100	1 040 690

1) EINSCHLIESSLICH AUSLAENDER, DIE ARBEITGEBER SIND

7.a) MAENNER IM ALTER VON 15 JAHREN UND MEHR NACH DER BETEILIGUNG
AM ERWERBSLEBEN SOWIE STELLUNG IM BERUF UND ALTER

ALTER VON... BIS UNTER... JAHREN	INSGESAMT	ERWERBSPERSONEN						NICHTERWERBSPERSONEN		
		ZUSAMMEN	SELBSTSTÄNDIGE		ABHÄNGIG BESCHÄFTIGTE	MITHEL F. FAMILIEN- ANGEH.	ERWERBS- LOSE	ZUSAMMEN	STUDENTEN, SCHÜLER	SONSTIGE
			ARBEIT- GEBER	ÜBRIGE SELBST. 1)						
HESSEN										
15 - 16	35 300	12 080	-	-	11 790	/	/	23 220	22 310	910
16 - 17	33 470	21 040	-	-	20 450	550	/	12 430	11 910	520
17 - 18	33 170	24 380	-	-	23 630	630	/	8 790	8 290	500
18 - 19	34 120	27 390	-	/	26 400	790	/	6 730	6 240	/
19 - 20	35 840	29 870	/	/	28 980	670	/	5 970	5 430	540
ZUSAMMEN	171 900	114 760	/	/	111 250	2 900	/	57 140	54 180	2 960
20 - 21	37 540	31 520	/	/	30 850	/	/	6 020	5 340	680
21 - 22	37 920	32 270	/	/	31 420	600	/	5 650	5 210	/
22 - 23	36 090	30 510	/	/	29 650	/	/	5 580	5 130	/
23 - 24	38 270	33 320	/	/	32 210	/	/	4 950	4 620	/
24 - 25	29 960	26 730	/	/	25 860	/	/	3 230	2 980	/
ZUSAMMEN	179 780	154 350	700	1 190	150 190	1 750	520	25 430	23 180	2 250
25 - 26	36 510	32 550	/	/	31 330	/	/	3 960	3 430	530
26 - 27	39 750	36 110	570	550	34 630	/	/	3 640	3 210	/
27 - 28	38 450	36 260	610	690	34 660	/	/	2 190	1 930	/
28 - 29	44 290	42 420	890	850	40 120	/	/	1 870	1 570	/
29 - 30	47 120	45 860	1 390	1 040	43 030	/	/	1 260	880	/
ZUSAMMEN	206 120	193 200	3 910	3 510	183 770	1 380	630	12 920	11 020	1 900
30 - 31	52 720	51 610	1 970	1 320	47 810	/	/	1 110	710	/
31 - 32	47 180	46 320	1 610	1 590	42 700	/	/	860	/	/
32 - 33	45 890	44 910	1 840	1 590	41 020	/	/	980	530	/
33 - 34	44 120	43 370	1 950	1 880	39 160	/	/	750	/	/
34 - 35	43 060	42 640	2 270	1 540	38 440	/	/	/	/	/
ZUSAMMEN	232 970	228 850	9 640	7 920	209 130	1 480	680	4 120	2 120	2 000
35 - 36	43 120	42 580	2 210	2 170	37 920	/	/	540	/	/
36 - 37	37 560	37 180	2 010	1 940	32 950	/	/	/	/	/
37 - 38	35 200	34 780	1 820	1 870	30 730	/	/	/	/	/
38 - 39	35 450	35 070	2 440	1 920	30 420	/	/	/	/	/
39 - 40	37 180	36 820	2 560	2 220	31 800	/	/	/	/	/
ZUSAMMEN	188 510	186 430	11 040	10 120	163 820	970	/	2 080	/	1 680
40 - 41	37 890	37 420	2 500	2 400	32 300	/	/	/	-	/
41 - 42	37 930	37 540	2 660	2 200	32 500	/	/	/	/	/
42 - 43	35 760	35 170	2 440	2 270	30 320	/	/	590	-	590
43 - 44	34 240	33 430	2 430	1 770	29 030	/	/	810	-	810
44 - 45	32 350	31 680	2 260	1 940	27 320	/	/	670	/	650
ZUSAMMEN	178 170	175 240	12 290	10 580	151 470	/	520	2 930	/	2 880
45 - 46	33 110	32 430	2 320	2 120	27 770	/	/	680	-	680
46 - 47	29 380	28 570	2 290	1 670	24 390	/	/	810	/	760
47 - 48	31 080	30 150	2 300	2 230	25 440	/	/	930	/	920
48 - 49	31 210	30 390	2 400	2 300	25 380	/	/	820	/	790
49 - 50	32 220	31 180	2 590	2 180	26 150	/	/	1 040	-	1 040
ZUSAMMEN	157 000	152 720	11 900	10 500	129 130	640	550	4 280	/	4 190
50 - 51	30 920	29 620	2 840	2 110	24 350	/	/	1 300	-	1 300
51 - 52	16 110	15 320	1 470	940	12 420	/	/	790	-	790
52 - 53	14 970	14 140	1 240	940	11 820	/	/	830	-	830
53 - 54	16 500	15 430	1 430	870	12 950	/	/	1 070	/	1 060
54 - 55	17 620	16 410	1 430	960	13 910	/	/	1 210	/	1 190
ZUSAMMEN	96 120	90 920	8 410	5 820	75 850	/	/	5 200	/	5 170
55 - 56	26 960	24 590	2 290	1 740	20 300	/	/	2 370	/	2 360
56 - 57	28 760	26 030	2 770	2 110	20 940	/	/	2 730	-	2 730
57 - 58	28 870	25 540	2 570	1 980	20 770	/	/	3 330	-	3 330
58 - 59	27 310	23 640	2 120	2 090	19 130	/	/	3 670	/	3 660
59 - 60	28 340	24 300	2 470	2 110	19 290	/	/	4 040	-	4 040
ZUSAMMEN	140 240	124 100	12 220	10 030	100 430	960	/	16 140	/	16 120
60 - 61	28 010	22 930	2 330	2 100	18 140	/	/	5 080	-	5 080
61 - 62	28 580	21 930	1 980	1 980	17 650	/	/	6 650	-	6 650
62 - 63	28 110	20 100	2 040	2 460	15 130	/	/	8 010	-	8 010
63 - 64	27 940	18 800	2 010	2 080	14 230	/	/	9 140	-	9 140
64 - 65	27 350	17 130	1 960	1 980	12 530	510	/	10 220	/	10 210
ZUSAMMEN	139 990	100 890	10 320	10 600	77 680	1 720	570	39 100	/	39 090
65 - 66	26 740	7 380	1 460	1 440	3 400	1 080	-	19 360	-	19 360
66 - 67	26 940	5 800	1 180	1 440	2 080	1 080	/	21 140	-	21 140
67 - 68	24 810	4 830	980	940	1 590	1 280	/	19 980	/	19 960
68 - 69	23 720	3 910	910	840	1 180	980	-	19 810	/	19 790
69 - 70	21 410	3 360	620	760	990	950	/	18 050	-	18 050
ZUSAMMEN	123 620	25 280	5 150	5 420	9 240	5 370	/	98 340	/	98 300
70 - 71	19 520	2 660	500	600	680	880	-	16 860	/	16 850
71 - 72	17 510	2 290	570	/	580	670	-	15 220	-	15 220
72 - 73	14 690	1 950	500	/	/	570	-	12 740	-	12 740
73 - 74	14 030	1 480	/	/	/	520	-	12 550	-	12 550
74 - 75	12 330	1 210	/	/	/	/	-	11 120	-	11 120
ZUSAMMEN	78 080	9 590	2 390	2 010	2 150	3 040	-	68 490	/	68 480
75 UND MEHR	81 370	5 490	1 160	1 140	1 500	1 670	/	75 880	/	75 770
INSGESAMT	1 973 870	1 561 820	89 150	78 960	1 365 610	22 700	5 400	412 050	91 260	320 790

1) EINSCHLIESSLICH AUSLÄNDER, DIE ARBEITGEBER SIND

7.a.) MÄNNER IM ALTER VON 15 JAHREN UND MEHR NACH DER BETEILIGUNG
AM ERWERBSLEBEN SOWIE STELLUNG IM BERUF UND ALTER

ALTER VON...BIS UNTER... JAHREN	INSGESAMT	ERWERBSPERSONEN						NICHTERWERBSPERSONEN		
		ZUSAMMEN	SELBSTÄNDIGE		ABHÄNGIG BESCHÄFTIGTE	MITHELFL. FAMILIEN- ANGEH.	ERWERBS- LOSE	ZUSAMMEN	STUDENTEN, SCHÜLER	SONSTIGE
			ARBEIT- GEBER	ÜBRIGE SELBST. 1)						
RHEINLAND-PFALZ										
15 - 16	29 160	12 960	-	-	12 540	/	/	16 200	15 200	1 000
16 - 17	27 970	18 760	-	-	18 130	610	/	9 210	8 520	690
17 - 18	28 460	21 760	-	-	20 870	850	/	6 700	6 170	530
18 - 19	27 700	22 680	/	/	21 570	920	/	5 020	4 390	630
19 - 20	26 850	22 660	/	/	21 290	1 140	/	4 190	3 550	640
ZUSAMMEN	140 140	98 820	/	/	94 400	3 920	/	41 320	37 830	3 490
20 - 21	27 050	23 770	/	/	22 550	1 020	/	3 280	2 680	600
21 - 22	24 790	21 850	/	/	20 820	700	/	2 940	2 480	/
22 - 23	21 270	19 100	/	/	17 940	780	/	2 170	1 800	/
23 - 24	20 050	17 870	/	/	16 890	/	/	2 180	1 890	/
24 - 25	14 660	13 270	/	/	12 540	/	/	1 390	1 100	/
ZUSAMMEN	107 820	95 860	/	1 170	90 740	3 270	/	11 960	9 950	2 010
25 - 26	18 370	17 100	/	/	16 160	/	-	1 270	1 090	/
26 - 27	21 890	20 630	550	/	19 090	/	/	1 260	950	/
27 - 28	21 530	20 640	/	550	19 290	/	/	890	570	/
28 - 29	25 060	24 280	680	860	22 360	/	/	780	/	/
29 - 30	26 280	25 570	770	1 080	23 270	/	/	710	/	/
ZUSAMMEN	113 130	108 220	2 770	3 220	100 170	1 770	/	4 910	3 380	1 530
30 - 31	31 010	30 340	1 360	1 230	27 260	/	/	670	/	/
31 - 32	29 360	28 810	1 180	1 410	25 770	/	/	550	/	/
32 - 33	27 490	27 120	1 700	1 280	23 630	/	/	/	/	/
33 - 34	28 430	27 980	1 410	1 640	24 460	/	/	/	/	/
34 - 35	28 290	27 910	1 750	1 540	24 150	/	/	/	/	/
ZUSAMMEN	144 580	142 160	7 400	7 100	125 270	2 000	/	2 420	670	1 750
35 - 36	27 220	26 690	1 520	1 810	23 040	/	/	530	/	/
36 - 37	23 470	23 000	1 450	1 410	19 950	/	/	/	/	/
37 - 38	22 580	22 270	1 430	1 540	19 010	/	/	/	/	/
38 - 39	22 250	21 880	1 420	1 740	18 500	/	/	/	/	/
39 - 40	24 400	23 890	1 610	2 080	20 010	/	/	520	/	/
ZUSAMMEN	119 920	117 780	7 430	8 580	100 510	950	/	2 200	/	1 890
40 - 41	25 600	25 010	1 770	2 260	20 710	/	/	590	/	580
41 - 42	25 700	25 010	1 970	1 850	20 860	/	/	690	/	670
42 - 43	24 590	23 980	1 690	2 100	20 040	/	/	610	-	610
43 - 44	23 080	22 570	1 910	1 940	18 360	/	/	710	-	710
44 - 45	20 860	20 170	1 580	1 630	16 830	/	/	690	-	690
ZUSAMMEN	119 830	116 540	8 920	9 780	96 800	670	/	3 290	/	3 260
45 - 46	19 770	18 890	1 660	1 400	15 680	/	/	880	-	880
46 - 47	18 660	17 850	1 430	1 790	14 510	/	/	810	-	810
47 - 48	19 670	19 030	1 620	1 740	15 460	/	/	640	-	640
48 - 49	20 180	19 320	1 670	1 780	15 660	/	/	860	/	850
49 - 50	19 710	18 640	1 760	1 870	14 850	/	/	1 070	-	1 070
ZUSAMMEN	97 990	93 730	8 140	8 580	76 160	550	/	4 260	/	4 250
50 - 51	19 550	18 410	1 390	1 640	15 120	/	/	1 140	-	1 140
51 - 52	10 070	9 110	710	710	7 550	/	/	960	-	960
52 - 53	9 660	8 790	750	770	7 180	/	/	870	/	860
53 - 54	10 500	9 670	680	1 100	7 770	/	/	830	-	830
54 - 55	11 840	10 440	840	1 150	8 310	/	/	1 400	-	1 400
ZUSAMMEN	61 620	56 420	4 370	5 370	45 930	/	/	5 200	/	5 190
55 - 56	18 250	16 350	1 350	1 690	13 010	/	/	1 900	-	1 900
56 - 57	18 570	16 010	1 250	1 460	13 000	/	/	2 560	-	2 560
57 - 58	19 080	15 880	1 470	1 780	12 390	/	/	3 200	-	3 200
58 - 59	18 350	15 490	1 330	1 710	12 120	/	/	2 860	-	2 860
59 - 60	19 030	15 170	1 770	2 120	10 930	/	/	3 860	-	3 860
ZUSAMMEN	93 280	78 900	7 170	8 760	61 450	1 120	/	14 380	-	14 380
60 - 61	19 430	14 920	1 550	2 080	10 900	/	/	4 510	/	4 500
61 - 62	18 320	13 210	1 420	1 940	9 500	/	/	5 110	-	5 110
62 - 63	18 710	12 510	1 500	1 600	8 970	/	/	6 200	-	6 200
63 - 64	18 900	11 820	1 320	1 980	8 020	/	/	7 080	-	7 080
64 - 65	18 230	9 950	1 180	1 870	6 310	550	/	8 280	-	8 280
ZUSAMMEN	93 590	62 410	6 970	9 470	43 700	1 810	/	31 180	/	31 170
65 - 66	18 540	5 260	940	1 490	1 800	1 000	/	13 280	-	13 280
66 - 67	18 160	4 100	790	1 060	1 370	870	/	14 060	-	14 060
67 - 68	16 190	3 560	540	900	1 050	1 050	/	12 630	/	12 620
68 - 69	15 890	3 230	610	840	790	990	-	12 660	-	12 660
69 - 70	14 510	2 700	500	660	640	890	/	11 810	-	11 810
ZUSAMMEN	83 290	18 850	3 380	4 950	5 650	4 800	/	64 440	/	64 430
70 - 71	13 950	2 260	/	560	530	720	/	11 690	-	11 690
71 - 72	11 390	1 880	/	/	/	680	/	9 450	-	9 450
72 - 73	9 990	1 570	/	/	/	540	/	8 420	-	8 420
73 - 74	9 180	1 380	/	/	/	/	-	7 800	/	7 780
74 - 75	8 110	1 110	/	/	/	/	/	7 000	-	7 000
ZUSAMMEN	52 560	8 200	1 660	2 080	1 640	2 790	/	44 360	/	44 340
75 UND MEHR	51 970	3 900	810	1 000	760	1 310	/	47 570	/	47 490
INSGESAMT	1 279 220	1 001 730	59 610	70 160	843 180	25 490	3 330	277 490	52 310	225 180

1) EINSCHLIESSLICH AUSLAENDER, DIE ARBEITGEBER SIND

7.a) MÄNNER IM ALTER VON 15 JAHREN UND MEHR NACH DER BETEILIGUNG
AM ERWERBSLEBEN SOWIE STELLUNG IM BERUF UND ALTER

ALTER VON...BIS UNTERER... JAHREN	INSGESAMT	ERWERBSPERSONEN						NICHTERWERBSPERSONEN		
		ZUSAMMEN	SELBSTÄNDIGE		ABHÄNGIG BESCHÄFTIGTE	MITTEL- F. FAMILIEN- ANGEH.	ERWERBS- LOSE	ZUSAMMEN	STUDENTEN, SCHÜLER	SONSTIGE
			ARBEIT- GEBER	ÜBRIGE SELBST. 1)						
BADEN-WÜRTTEMBERG										
15 - 16	61 350	17 390	-	-	16 400	850	/	43 960	42 540	1 420
16 - 17	59 180	34 190	-	-	32 940	1 060	/	24 990	23 990	1 400
17 - 18	60 240	42 850	-	-	41 410	1 340	/	17 390	16 220	1 170
18 - 19	62 190	48 890	/	/	47 160	1 460	/	13 300	12 310	990
19 - 20	62 710	52 160	/	/	50 140	1 770	/	10 550	9 520	1 030
ZUSAMMEN	305 670	195 480	/	/	188 050	6 480	660	110 190	104 180	6 010
20 - 21	62 040	52 620	/	/	50 730	1 550	/	9 420	8 360	1 060
21 - 22	61 830	52 270	/	/	50 310	1 380	/	9 560	8 680	880
22 - 23	60 730	51 310	/	/	49 630	950	/	9 420	8 540	880
23 - 24	61 870	53 380	/	620	51 120	1 220	/	8 490	7 620	870
24 - 25	48 670	42 780	/	/	41 360	/	/	5 890	5 260	630
ZUSAMMEN	295 140	252 360	1 220	1 850	243 150	5 580	560	42 780	38 460	4 320
25 - 26	59 940	53 350	640	940	50 930	670	/	6 590	5 850	740
26 - 27	67 340	60 840	1 150	1 130	57 520	860	/	6 500	5 600	900
27 - 28	67 250	63 240	1 330	1 260	59 730	770	/	4 010	3 140	870
28 - 29	77 110	73 800	2 080	1 650	69 060	800	/	3 310	2 450	860
29 - 30	79 390	77 230	2 530	2 260	71 690	630	/	2 160	1 360	800
ZUSAMMEN	351 030	328 460	7 730	7 240	308 930	3 730	830	22 570	18 400	4 170
30 - 31	88 890	87 060	3 390	2 920	79 770	790	/	1 830	820	1 010
31 - 32	83 120	81 470	3 700	3 210	73 480	910	/	1 650	790	860
32 - 33	77 500	76 200	3 560	3 010	68 840	690	/	1 300	/	880
33 - 34	78 860	77 670	4 680	3 640	68 490	660	/	1 190	/	740
34 - 35	76 030	74 810	4 530	3 490	66 160	/	/	1 220	/	990
ZUSAMMEN	404 400	397 210	19 860	16 270	356 740	3 510	830	7 190	2 710	4 480
35 - 36	73 940	72 640	4 440	3 250	64 350	/	/	1 300	/	1 040
36 - 37	64 900	64 180	4 160	3 090	56 480	/	/	720	/	610
37 - 38	61 200	60 290	3 690	3 290	52 690	/	/	910	/	790
38 - 39	60 620	59 620	3 770	3 530	51 780	/	/	1 000	/	870
39 - 40	63 860	63 030	4 830	4 180	53 630	/	/	830	/	780
ZUSAMMEN	324 520	319 760	20 890	17 340	278 930	2 020	580	4 760	670	4 090
40 - 41	63 950	62 920	4 370	4 300	53 820	/	/	1 030	/	980
41 - 42	61 930	60 980	4 330	4 170	52 010	/	/	950	/	950
42 - 43	58 900	57 740	4 250	4 220	48 970	/	/	1 160	/	1 150
43 - 44	52 680	51 450	3 930	3 280	43 960	/	/	1 230	/	1 200
44 - 45	51 850	50 710	3 620	3 460	43 390	/	/	1 140	/	1 130
ZUSAMMEN	289 310	283 800	20 500	19 430	242 150	1 300	/	5 510	/	5 410
45 - 46	47 470	46 310	3 940	3 160	38 760	/	/	1 160	-	1 160
46 - 47	45 380	43 800	3 200	3 310	36 900	/	/	1 580	/	1 570
47 - 48	46 220	44 630	3 650	3 100	37 490	/	/	1 590	/	1 550
48 - 49	47 610	45 770	3 850	3 340	38 260	/	/	1 840	-	1 840
49 - 50	47 610	45 790	4 040	4 010	37 410	/	/	1 820	-	1 820
ZUSAMMEN	234 290	226 300	18 680	16 920	188 820	1 370	510	7 990	/	7 940
50 - 51	46 820	45 070	4 500	3 420	36 820	/	/	1 750	-	1 750
51 - 52	23 920	22 670	2 140	1 530	18 780	/	/	1 250	/	1 240
52 - 53	23 190	21 750	2 120	1 490	17 840	/	/	1 440	-	1 440
53 - 54	25 050	23 640	2 110	1 610	19 660	/	/	1 410	-	1 410
54 - 55	27 520	25 640	2 350	2 210	20 860	/	/	1 880	/	1 860
ZUSAMMEN	146 500	138 770	13 220	10 260	113 960	1 010	/	7 730	/	7 700
55 - 56	41 040	38 100	3 700	3 290	30 750	/	/	2 940	-	2 940
56 - 57	44 150	40 110	4 080	3 470	32 140	/	/	4 040	-	4 040
57 - 58	44 950	40 160	4 150	3 690	31 850	/	/	4 790	-	4 790
58 - 59	43 530	38 510	3 670	4 030	30 270	/	/	5 020	/	5 000
59 - 60	44 380	38 850	4 150	3 990	30 160	/	/	5 530	-	5 530
ZUSAMMEN	218 050	195 730	19 750	18 470	155 170	1 990	/	22 320	/	22 300
60 - 61	43 540	36 270	3 800	3 970	27 870	560	/	7 270	/	7 260
61 - 62	42 850	33 640	3 420	3 840	25 730	520	/	9 210	/	9 190
62 - 63	43 200	32 610	3 210	4 080	24 410	790	/	10 590	-	10 590
63 - 64	41 290	29 100	3 070	3 760	21 440	720	/	12 190	/	12 190
64 - 65	39 210	25 960	2 900	3 970	17 980	940	/	13 250	/	13 240
ZUSAMMEN	210 090	157 580	16 400	19 620	117 430	3 530	600	52 510	/	52 470
65 - 66	39 380	15 480	2 300	3 750	7 670	1 720	/	23 900	-	23 900
66 - 67	37 900	12 190	2 080	3 020	4 990	2 030	/	25 710	-	25 710
67 - 68	35 480	9 700	1 720	2 250	3 560	2 120	/	25 780	/	25 780
68 - 69	34 520	8 630	1 390	2 470	2 650	2 060	/	25 890	/	25 880
69 - 70	30 690	7 010	1 150	1 800	2 130	1 880	/	23 680	/	23 680
ZUSAMMEN	177 970	53 010	8 640	13 290	21 000	9 810	/	124 960	/	124 950
70 - 71	28 110	6 040	1 240	1 580	1 590	1 590	/	22 070	-	22 070
71 - 72	24 360	4 720	900	1 410	1 250	1 150	/	19 640	/	19 620
72 - 73	22 320	4 190	740	910	960	1 550	/	18 130	/	18 130
73 - 74	19 210	3 290	/	950	730	1 130	/	15 920	/	15 900
74 - 75	17 220	2 580	/	730	/	1 010	/	14 640	/	14 630
ZUSAMMEN	111 220	20 820	3 690	5 580	4 980	6 430	/	90 400	/	90 350
75 UND MEHR	109 620	10 550	1 940	2 560	2 540	3 450	/	99 070	/	98 960
INSGESAMT	3 177 810	2 579 830	152 630	149 010	2 221 850	50 210	6 130	597 980	164 830	433 150

1) EINSCHLIESSLICH AUSLÄNDER, DIE ARBEITGEBER SIND

7.a) MÄNNER IM ALTER VON 15 JAHREN UND MEHR NACH DER BETEILIGUNG
AM ERWERBSLEBEN SOWIE STELLUNG IM BERUF UND ALTER

ALTER VON...BIS UNTER... JAHREN	INSGESAMT	ERWERBSPERSONEN						NICHTERWERBSPERSONEN		
		ZUSAMMEN	SELBSTÄNDIGE		ABHÄNGIG BESCHÄEF- TIGTE	MITHELF. FAMILIEN- ANGEH.	ERWERBS- LOSE	ZUSAMMEN	STUDENTEN, SCHÜLER	SONSTIGE
			ARBEIT- GEBER	ÜBRIGE SELBST. 1)						
BAYERN										
15 - 16	73 730	16 110	-	-	14 050	2 020	/	57 620	55 880	1 740
16 - 17	70 200	44 460	-	-	41 020	3 310	/	25 740	24 490	1 250
17 - 18	70 330	52 170	-	-	48 200	3 810	/	18 160	16 880	1 280
18 - 19	69 400	56 870	/	/	52 550	3 870	/	12 530	11 440	1 090
19 - 20	70 800	60 060	/	/	55 590	3 830	/	10 740	9 720	1 020
ZUSAMMEN	354 460	229 670	/	/	211 410	16 840	900	124 790	118 410	6 380
20 - 21	70 700	60 920	/	/	56 560	3 660	/	9 780	8 980	800
21 - 22	71 970	62 590	/	630	58 400	3 030	/	9 380	8 410	970
22 - 23	72 100	62 450	500	660	58 070	3 010	/	9 650	8 400	1 250
23 - 24	71 740	62 890	550	1 030	58 480	2 660	/	8 850	7 910	940
24 - 25	54 440	48 260	590	1 010	44 880	1 520	/	6 180	5 520	660
ZUSAMMEN	340 950	297 110	2 080	3 660	276 390	13 880	1 100	43 840	39 220	4 620
25 - 26	65 210	57 930	1 110	1 240	53 940	1 400	/	7 280	6 520	760
26 - 27	72 350	66 800	1 540	2 070	61 210	1 700	/	5 550	4 600	950
27 - 28	73 240	68 900	1 820	2 520	62 980	1 420	/	4 340	3 410	930
28 - 29	83 310	80 400	2 460	3 590	72 580	1 490	/	2 910	2 080	830
29 - 30	89 100	86 910	3 050	4 060	78 030	1 620	/	2 190	1 270	920
ZUSAMMEN	383 210	360 940	9 980	13 480	328 740	7 630	1 110	22 270	17 880	4 390
30 - 31	101 680	99 730	4 340	5 270	87 780	2 110	/	1 950	790	1 160
31 - 32	89 160	87 660	4 230	5 620	75 890	1 790	/	1 500	710	790
32 - 33	83 950	82 750	4 080	5 830	71 470	1 150	/	1 200	/	810
33 - 34	80 690	79 510	4 600	5 880	67 520	1 340	/	1 180	/	1 000
34 - 35	77 670	76 550	4 510	5 790	65 110	1 020	/	1 120	/	820
ZUSAMMEN	433 150	426 200	21 760	28 390	367 770	7 410	870	6 950	2 370	4 580
35 - 36	77 920	76 940	4 580	6 500	64 820	880	/	980	/	830
36 - 37	67 660	66 600	4 050	6 390	55 200	750	/	1 060	/	940
37 - 38	64 310	63 460	4 360	6 310	51 940	680	/	850	/	740
38 - 39	65 450	64 620	4 620	6 330	52 900	630	/	830	/	760
39 - 40	68 400	67 070	4 860	6 980	54 490	610	/	1 330	/	1 230
ZUSAMMEN	343 740	338 690	22 470	32 510	279 350	3 550	810	5 050	550	4 500
40 - 41	69 490	68 260	4 830	7 250	55 390	570	/	1 230	/	1 190
41 - 42	68 800	67 790	5 160	7 330	54 520	590	/	1 010	/	990
42 - 43	66 620	65 280	4 970	7 340	52 080	700	/	1 340	-	1 340
43 - 44	61 910	60 250	4 750	6 600	48 300	/	/	1 660	/	1 630
44 - 45	59 880	58 340	4 450	6 300	47 100	/	/	1 540	/	1 530
ZUSAMMEN	326 700	319 920	24 160	34 820	257 390	2 610	940	6 780	/	6 680
45 - 46	54 360	52 460	4 510	5 800	41 610	/	/	1 900	-	1 900
46 - 47	52 410	50 500	4 510	5 730	39 790	/	/	1 910	/	1 900
47 - 48	55 650	53 800	4 780	6 250	42 060	530	/	1 850	-	1 850
48 - 49	59 100	56 440	5 080	7 350	43 270	580	/	2 660	-	2 660
49 - 50	58 450	55 810	5 430	6 850	42 920	/	/	2 640	-	2 640
ZUSAMMEN	279 970	269 010	24 310	31 980	209 650	2 350	720	10 960	/	10 950
50 - 51	58 410	55 420	5 370	6 460	42 900	510	/	2 990	/	2 970
51 - 52	31 200	29 450	3 100	3 820	22 250	/	/	1 750	-	1 750
52 - 53	27 870	26 020	2 760	3 000	19 990	/	/	1 850	/	1 840
53 - 54	31 350	28 930	3 000	3 450	22 160	/	/	2 420	/	2 390
54 - 55	33 570	30 930	2 750	4 100	23 630	/	/	2 640	-	2 640
ZUSAMMEN	182 400	170 750	16 980	20 830	130 930	1 630	/	11 650	/	11 590
55 - 56	50 370	45 520	4 830	5 900	33 950	620	/	4 850	/	4 830
56 - 57	53 700	47 910	4 610	6 260	36 250	630	/	5 790	-	5 790
57 - 58	56 120	49 370	5 310	7 260	35 960	700	/	6 750	/	6 740
58 - 59	56 150	49 000	5 330	7 160	35 450	890	/	7 150	/	7 140
59 - 60	52 600	44 200	4 670	6 160	32 250	880	/	8 400	/	8 380
ZUSAMMEN	268 940	236 000	24 750	32 740	173 860	3 720	930	32 940	/	32 880
60 - 61	54 500	43 500	4 320	6 470	31 380	1 070	/	11 000	-	11 000
61 - 62	52 980	40 470	4 190	6 590	28 050	1 340	/	12 510	-	12 510
62 - 63	51 970	37 030	4 090	6 760	24 620	1 380	/	14 940	-	14 940
63 - 64	50 170	33 570	3 870	6 020	22 100	1 370	/	16 600	-	16 600
64 - 65	51 600	32 270	3 630	6 320	20 260	1 780	/	19 330	/	19 280
ZUSAMMEN	261 220	186 840	20 100	32 160	126 410	6 940	1 230	74 380	/	74 330
65 - 66	50 120	17 800	2 920	4 550	7 040	3 230	/	32 320	/	32 310
66 - 67	48 400	13 630	2 360	3 450	4 360	3 450	/	34 770	/	34 760
67 - 68	44 980	11 960	2 140	3 150	3 070	3 590	/	33 020	/	32 970
68 - 69	44 870	10 430	1 670	2 830	2 610	3 250	/	34 440	/	34 390
69 - 70	39 850	9 440	1 680	2 330	2 120	3 280	/	30 410	/	30 290
ZUSAMMEN	228 220	63 260	10 770	16 310	19 200	16 800	/	164 960	/	164 720
70 - 71	37 460	8 080	1 390	1 970	1 570	3 120	/	29 380	/	29 320
71 - 72	32 990	6 190	1 080	1 440	1 390	2 250	/	26 800	/	26 790
72 - 73	29 460	5 530	930	1 390	1 050	2 160	-	23 930	/	23 920
73 - 74	26 260	4 470	620	1 160	890	1 780	/	21 740	/	21 770
74 - 75	22 610	3 450	670	860	600	1 310	/	19 160	-	19 160
ZUSAMMEN	148 780	27 720	4 690	6 820	5 500	10 620	/	121 060	/	120 960
75 UND MEHR	144 300	14 830	2 310	3 390	3 040	6 030	/	129 470	/	129 340
INSGESAMT	3 696 040	2 940 940	184 630	257 340	2 389 640	100 010	9 320	755 100	179 180	575 920

1) EINSCHLIESSLICH AUSLÄNDER, DIE ARBEITGEBER SIND

7.A) MÄNNER IM ALTER VON 15 JAHREN UND MEHR NACH DER BETEILIGUNG
AM ERWERBSLEBEN SOWIE STELLUNG IM BERUF UND ALTER

ALTER VON...BIS UNTER... JAHREN	INSGESAMT	ERWERBSPERSONEN						NICHTERWERBSPERSONEN		
		ZUSAMMEN	SELBSTÄNDIGE		ABHÄNGIG BESCHÄFTIGTE	MITHELFF. FAMILIEN- ANGEH.	ERWERBS- LOSE	ZUSAMMEN	STUDENTEN, SCHÜLER	SONSTIGE
			ARBEIT- GEBER	ÜBRIGE SELBST. 1)						
SAARLAND										
15 - 16	9 086	3 777	-	-	3 712	/	/	5 309	4 937	/
16 - 17	8 962	5 581	-	-	5 480	/	/	3 381	3 148	/
17 - 18	8 745	6 222	-	-	6 129	/	/	2 523	2 338	/
18 - 19	8 569	6 685	/	/	6 565	/	/	1 884	1 715	/
19 - 20	8 411	6 973	/	/	6 816	/	/	1 438	1 255	/
ZUSAMMEN	43 773	29 238	/	/	28 702	/	/	14 535	13 393	1 142
20 - 21	8 483	7 162	/	/	6 991	/	/	1 321	1 128	/
21 - 22	8 062	6 761	/	/	6 611	/	/	1 301	1 174	/
22 - 23	6 859	5 741	/	/	5 581	/	/	1 118	1 017	/
23 - 24	5 625	4 758	/	/	4 608	/	/	867	806	/
24 - 25	4 139	3 589	/	/	3 464	/	/	550	/	/
ZUSAMMEN	33 168	28 011	/	/	27 255	/	/	5 157	4 620	537
25 - 26	6 013	5 373	/	/	5 184	/	/	640	571	/
26 - 27	6 490	5 998	/	/	5 754	/	/	/	/	/
27 - 28	6 277	5 905	/	/	5 647	/	/	/	/	/
28 - 29	7 919	7 644	/	/	7 253	/	/	/	/	/
29 - 30	8 036	7 788	/	/	7 354	/	/	/	/	/
ZUSAMMEN	34 735	32 708	599	547	31 192	/	/	2 027	1 661	/
30 - 31	9 573	9 362	/	/	8 783	/	/	/	/	/
31 - 32	8 858	8 685	/	/	8 129	/	/	/	/	/
32 - 33	8 679	8 489	/	/	7 864	/	/	/	/	/
33 - 34	8 926	8 760	/	/	8 149	/	/	/	/	/
34 - 35	8 690	8 538	/	/	7 655	/	/	/	/	/
ZUSAMMEN	44 696	43 834	1 606	1 043	40 780	/	/	862	/	586
35 - 36	8 037	7 894	/	/	7 253	/	/	/	/	/
36 - 37	7 051	6 925	/	/	6 382	/	/	/	/	/
37 - 38	6 921	6 778	/	/	6 152	/	/	/	/	/
38 - 39	7 227	7 073	/	/	6 372	/	/	/	/	/
39 - 40	7 794	7 609	/	/	6 878	/	/	/	/	/
ZUSAMMEN	37 030	36 279	1 777	1 173	33 037	/	/	751	/	684
40 - 41	7 824	7 643	/	/	6 857	/	/	/	/	/
41 - 42	7 708	7 488	/	/	6 778	/	/	/	/	/
42 - 43	7 451	7 236	/	/	6 494	/	/	/	/	/
43 - 44	6 933	6 722	/	/	6 069	/	/	/	/	/
44 - 45	6 486	6 244	/	/	5 589	/	/	/	/	/
ZUSAMMEN	36 402	35 333	2 028	1 219	31 787	/	/	1 069	/	1 057
45 - 46	6 373	6 125	/	/	5 479	/	/	/	/	/
46 - 47	6 581	6 280	/	/	5 657	/	/	/	/	/
47 - 48	6 525	6 208	/	/	5 576	/	/	/	/	/
48 - 49	6 454	6 094	/	/	5 431	/	/	/	/	/
49 - 50	6 139	5 767	/	/	5 169	/	/	/	/	/
ZUSAMMEN	32 072	30 474	1 725	1 149	27 312	/	/	1 598	/	1 594
50 - 51	5 891	5 457	/	/	4 825	/	/	/	/	/
51 - 52	5 586	5 285	/	/	4 902	/	/	/	/	/
52 - 53	3 355	3 048	/	/	2 678	/	/	/	/	/
53 - 54	3 514	3 109	/	/	2 750	/	/	/	/	/
54 - 55	3 748	3 259	/	/	2 869	/	/	/	/	/
ZUSAMMEN	20 094	18 158	1 150	763	16 024	/	/	1 936	/	1 929
55 - 56	5 369	4 369	/	/	3 807	/	/	1 000	-	1 000
56 - 57	5 582	4 439	/	/	3 829	/	/	1 143	/	1 142
57 - 58	5 686	4 180	/	/	3 523	/	/	1 506	/	1 506
58 - 59	5 795	3 983	/	/	3 293	/	/	1 812	/	1 811
59 - 60	5 542	3 510	/	/	2 727	/	/	2 032	/	2 031
ZUSAMMEN	27 974	20 481	1 599	1 174	17 179	/	/	7 493	/	7 490
60 - 61	5 703	2 965	/	/	2 269	/	/	2 738	-	2 738
61 - 62	5 498	2 307	/	/	1 714	/	/	3 191	/	3 190
62 - 63	5 740	1 951	/	/	1 381	/	/	3 789	/	3 787
63 - 64	5 583	1 677	/	/	1 137	/	/	3 906	/	3 904
64 - 65	5 660	1 389	/	/	882	/	/	4 271	-	4 271
ZUSAMMEN	28 184	10 289	1 258	1 102	7 383	/	/	17 895	/	17 890
65 - 66	5 402	658	/	/	/	/	/	4 744	-	4 744
66 - 67	5 249	/	/	/	/	/	/	4 805	-	4 805
67 - 68	4 861	/	/	/	/	/	/	4 489	/	4 488
68 - 69	4 542	/	/	/	/	/	/	4 207	/	4 203
69 - 70	4 162	/	/	/	/	/	/	3 919	/	3 918
ZUSAMMEN	24 216	2 052	551	546	662	/	/	22 164	/	22 158
70 - 71	3 691	/	/	/	/	/	/	3 490	/	3 489
71 - 72	3 303	/	/	/	/	/	/	3 115	-	3 115
72 - 73	2 896	/	/	/	/	/	/	2 760	-	2 760
73 - 74	2 503	/	/	/	/	/	/	2 372	-	2 372
74 - 75	2 079	/	/	/	/	/	/	1 986	/	1 985
ZUSAMMEN	14 472	749	/	/	/	/	/	13 723	/	13 721
75 UND MEHR	13 342	/	/	/	/	/	/	12 947	/	12 934
INSGESAMT	390 158	288 001	12 755	9 198	261 617	2 125	2 306	102 157	20 069	82 088

1) EINSCHLIESSLICH AUSLÄNDER, DIE ARBEITGEBER SIND

7.a) MÄNNER IM ALTER VON 15 JAHREN UND MEHR NACH DER BETEILIGUNG
AM ERWERBSLEBEN SOWIE STELLUNG IM BERUF UND ALTER

ALTER VON... BIS UNTER... JAHREN	INSGESAMT	ERWERBSPERSONEN						NICHTERWERBSPERSONEN		
		ZUSAMMEN	SELBSTÄNDIGE		ABHÄNGIG BESCHÄFTIGTE	MITTELF. FAMILIEN- ANGEH.	ERWERBS- LOSE	ZUSAMMEN	STUDENTEN, SCHÜLER	SONSTIGE
			ARBEIT- GEBER	ÜBRIGE SELBST. 1)						
BERLIN (WEST)										
15 - 16	8 880	2 280	-	-	2 220	/	/	6 600	6 310	/
16 - 17	8 730	4 300	-	-	4 200	/	/	4 430	4 090	/
17 - 18	9 110	6 150	-	-	5 990	/	/	2 960	2 710	/
18 - 19	10 410	7 880	/	/	7 710	/	/	2 530	2 240	/
19 - 20	11 190	8 760	/	-	8 570	/	/	2 430	2 170	/
ZUSAMMEN	48 320	29 370	/	/	28 690	/	540	18 950	17 520	1 430
20 - 21	12 890	10 050	/	/	9 840	/	/	2 840	2 530	/
21 - 22	12 550	9 720	/	/	9 450	/	/	2 830	2 570	/
22 - 23	12 150	9 610	/	/	9 330	/	/	2 540	2 320	/
23 - 24	13 290	10 550	/	/	10 130	/	/	2 740	2 440	/
24 - 25	11 470	9 800	/	/	9 480	/	/	1 670	1 510	/
ZUSAMMEN	62 350	49 730	/	/	48 230	/	600	12 620	11 370	1 250
25 - 26	16 610	14 130	/	/	13 390	/	/	2 480	2 280	/
26 - 27	20 060	17 580	/	/	16 590	/	/	2 480	2 190	/
27 - 28	19 950	18 070	520	/	16 940	/	/	1 880	1 650	/
28 - 29	21 660	20 120	/	560	18 880	/	/	1 540	1 170	/
29 - 30	20 700	19 480	580	500	18 090	/	/	1 220	830	/
ZUSAMMEN	98 980	89 380	2 310	2 000	83 890	/	840	9 600	8 120	1 480
30 - 31	20 760	19 990	730	/	18 610	/	/	770	/	/
31 - 32	17 470	16 900	710	/	15 600	/	/	570	/	/
32 - 33	16 900	16 290	760	/	14 890	/	/	610	/	/
33 - 34	16 670	16 350	650	/	15 100	/	/	/	/	/
34 - 35	15 950	15 640	770	/	14 310	/	/	/	/	/
ZUSAMMEN	87 750	85 170	3 620	2 070	78 510	/	700	2 580	1 300	1 280
35 - 36	15 020	14 680	610	530	13 370	/	/	/	/	/
36 - 37	11 960	11 640	540	/	10 620	/	/	/	/	/
37 - 38	9 860	9 570	/	/	8 660	/	/	/	/	/
38 - 39	10 100	9 880	500	/	8 930	/	/	/	/	/
39 - 40	10 980	10 670	620	/	9 500	/	/	/	/	/
ZUSAMMEN	57 920	56 440	2 710	1 930	51 080	/	/	1 480	/	1 190
40 - 41	10 920	10 740	620	/	9 560	/	/	/	/	/
41 - 42	10 600	10 250	700	/	9 120	/	/	/	/	/
42 - 43	10 600	10 180	590	/	9 010	/	/	/	/	/
43 - 44	9 380	9 130	650	/	8 100	/	/	/	/	/
44 - 45	8 690	8 270	/	/	7 500	/	/	/	/	/
ZUSAMMEN	50 190	48 570	2 970	1 710	43 290	/	/	1 620	/	1 570
45 - 46	8 700	8 320	560	/	7 410	/	/	/	-	/
46 - 47	7 010	6 710	/	/	5 830	/	/	/	-	/
47 - 48	7 190	6 900	/	/	6 090	/	/	/	/	/
48 - 49	8 810	8 260	610	/	7 140	/	/	550	-	550
49 - 50	10 070	9 640	800	/	8 450	/	/	/	-	/
ZUSAMMEN	41 780	39 830	2 900	1 480	34 920	/	/	1 950	/	1 930
50 - 51	10 180	9 650	660	/	8 480	/	/	530	-	530
51 - 52	5 670	5 390	500	/	4 620	/	/	/	-	/
52 - 53	5 430	5 090	520	/	4 170	/	/	/	-	/
53 - 54	6 300	5 730	/	/	5 000	/	/	570	-	570
54 - 55	6 930	6 400	/	/	5 680	/	/	530	-	530
ZUSAMMEN	34 510	32 260	2 430	1 400	27 950	/	/	2 250	-	2 250
55 - 56	10 980	9 990	780	/	8 620	/	/	990	-	990
56 - 57	11 810	10 700	790	510	9 170	/	/	1 110	-	1 110
57 - 58	13 170	11 690	1 180	/	9 890	/	/	1 480	-	1 480
58 - 59	12 840	11 310	1 000	560	9 630	/	/	1 530	-	1 530
59 - 60	12 560	10 980	820	/	9 600	/	/	1 580	-	1 580
ZUSAMMEN	61 360	54 670	4 570	2 350	46 910	/	/	6 690	-	6 690
60 - 61	13 470	10 880	840	/	9 360	/	/	2 590	-	2 590
61 - 62	14 180	11 220	780	620	9 650	/	/	2 960	-	2 960
62 - 63	13 810	10 250	870	570	8 530	/	/	3 560	-	3 560
63 - 64	14 780	9 940	940	580	8 270	/	/	4 840	-	4 840
64 - 65	14 030	8 690	770	520	7 260	/	/	5 340	-	5 340
ZUSAMMEN	70 270	50 980	4 200	2 770	43 070	/	610	19 290	-	19 290
65 - 66	13 800	3 530	760	/	2 330	/	/	10 270	-	10 270
66 - 67	12 200	2 090	/	/	1 240	/	/	10 110	-	10 110
67 - 68	11 930	1 790	560	/	840	/	-	10 140	-	10 140
68 - 69	11 320	1 460	/	/	720	/	-	9 860	-	9 860
69 - 70	10 670	1 280	/	/	630	/	/	9 390	/	9 380
ZUSAMMEN	59 920	10 150	2 520	1 640	5 760	/	/	49 770	/	49 760
70 - 71	10 380	1 140	/	/	/	/	/	9 240	-	9 240
71 - 72	8 170	860	/	/	/	/	-	7 310	-	7 310
72 - 73	8 070	530	/	/	/	-	-	7 540	-	7 540
73 - 74	7 250	510	/	/	/	-	-	6 740	-	6 740
74 - 75	6 350	/	/	/	/	-	-	5 960	-	5 960
ZUSAMMEN	40 220	3 430	990	940	1 440	/	/	36 790	-	36 790
75 UND MEHR	44 350	1 880	720	/	600	/	/	42 470	/	42 430
INSGESAMT	757 920	551 860	30 290	19 220	494 340	2 690	5 320	206 060	38 720	167 340

1) EINSCHLIESSLICH AUSLÄNDER, DIE ARBEITGEBER SIND

7.a) MAENNER IM ALTER VON 15 JAHREN UND MEHR NACH DER BETEILIGUNG
AM ERWERBSLEBEN SOWIE STELLUNG IM BERUF UND ALTER

ALTER VON... BIS UNTFR... JAHREN	INSGESAMT	ERWERBSPERSONEN						NICHTERWERBSPERSONEN		
		ZUSAMMEN	SELBSTSTÄNDIGE		ABHÄNGIG BESCHÄFTIG- TE	MITTELF. FAMILIEN- ANGEH.	ERWERBS- LOSE	ZUSAMMEN	STUDENTEN, SCHÜLER	SONSTIGE
			ARBEIT- GEBER	ÜBRIGE SELBST. 1)						
INSGESAMT										
15 - 16	416 096	133 877	-	-	127 752	5 481	644	282 219	270 417	11 802
16 - 17	403 752	245 851	-	-	236 120	8 634	1 097	157 961	147 978	9 923
17 - 18	402 595	298 282	-	-	287 509	9 474	1 299	104 313	96 248	8 065
18 - 19	406 909	329 915	/	/	316 615	10 771	1 622	76 994	69 045	7 949
19 - 20	409 621	347 023	575	607	332 046	12 071	1 724	62 598	54 595	8 003
ZUSAMMEN	2 038 973	1 354 948	997	1 092	1 306 042	46 431	6 386	684 025	638 283	45 742
20 - 21	418 743	361 542	611	1 246	347 801	10 600	1 284	57 261	49 638	7 563
21 - 22	412 262	356 661	1 135	2 042	342 351	9 621	1 512	55 601	49 134	6 467
22 - 23	383 259	331 501	1 939	2 621	317 841	8 121	979	51 758	45 817	5 941
23 - 24	392 845	341 928	2 779	4 372	325 608	7 958	1 211	50 917	45 386	5 531
24 - 25	298 459	265 699	2 640	3 821	253 484	4 560	1 194	32 760	28 855	3 905
ZUSAMMEN	1 905 568	1 657 331	9 104	14 102	1 587 085	40 860	6 180	248 237	218 830	29 407
25 - 26	374 053	335 023	5 317	5 896	317 684	4 873	1 253	39 030	34 191	4 839
26 - 27	425 290	389 778	7 826	8 450	366 074	5 571	1 657	35 512	29 842	5 670
27 - 28	425 247	400 835	9 447	10 204	374 967	4 942	1 275	24 412	19 307	5 105
28 - 29	489 489	470 874	13 277	13 418	437 173	5 378	1 628	18 615	13 374	5 241
29 - 30	510 986	495 718	15 792	15 879	457 184	5 370	1 493	15 268	9 157	6 111
ZUSAMMEN	2 225 065	2 092 228	51 659	53 847	1 953 082	26 134	7 506	132 837	105 871	26 964
30 - 31	570 743	557 922	21 785	19 498	508 443	6 537	1 659	12 821	6 326	6 495
31 - 32	530 788	520 595	22 543	20 974	469 409	6 039	1 630	10 193	4 371	5 822
32 - 33	501 309	492 039	23 291	21 430	440 954	5 057	1 307	9 270	3 299	5 971
33 - 34	495 546	487 530	25 479	22 405	433 419	4 674	1 553	8 016	2 333	5 683
34 - 35	481 220	473 898	25 908	23 486	419 025	4 236	1 243	7 322	1 667	5 655
ZUSAMMEN	2 579 606	2 531 984	119 006	107 793	2 271 250	26 543	7 392	47 622	17 996	29 626
35 - 36	479 847	472 334	26 107	24 871	416 363	3 527	1 466	7 513	1 530	5 983
36 - 37	403 541	397 405	23 008	22 007	348 582	2 743	1 065	6 136	923	5 213
37 - 38	376 421	370 268	22 842	22 342	321 082	2 823	1 179	6 153	831	5 322
38 - 39	383 237	377 303	25 048	23 356	324 772	2 739	1 388	5 934	640	5 294
39 - 40	409 874	402 839	28 382	26 427	344 248	2 514	1 268	7 035	623	6 412
ZUSAMMEN	2 052 920	2 020 149	125 387	119 003	1 755 047	14 346	6 366	32 771	4 547	28 224
40 - 41	416 494	409 023	28 370	27 268	349 787	2 327	1 271	7 471	/	7 074
41 - 42	413 348	405 208	28 531	27 095	346 028	2 271	1 283	8 140	/	7 998
42 - 43	397 161	388 666	28 650	26 898	329 764	2 314	1 040	8 495	/	8 444
43 - 44	363 443	353 852	26 752	23 586	300 659	1 796	1 059	9 591	/	9 489
44 - 45	350 676	341 034	24 475	22 902	291 039	1 636	982	9 642	/	9 532
ZUSAMMEN	1 941 122	1 897 783	136 778	127 749	1 617 277	10 344	5 635	43 339	802	42 537
45 - 46	330 793	320 885	25 502	21 894	270 749	1 870	870	9 908	/	9 847
46 - 47	306 061	294 990	23 389	21 177	247 727	1 710	987	11 071	/	10 951
47 - 48	323 475	312 168	24 688	23 265	261 226	1 935	1 054	11 307	/	11 197
48 - 49	340 714	326 934	27 732	25 542	270 551	2 077	1 032	13 780	/	13 729
49 - 50	334 959	320 467	27 374	25 091	265 239	1 694	1 069	14 492	/	14 470
ZUSAMMEN	1 636 002	1 575 444	128 685	116 969	1 515 492	9 286	5 012	60 558	/	60 214
50 - 51	328 861	313 217	28 011	23 722	258 475	1 916	1 093	15 644	/	15 612
51 - 52	178 126	167 505	15 914	12 366	137 532	1 058	435	10 621	/	10 600
52 - 53	165 665	154 998	14 466	11 399	127 468	971	694	10 667	/	10 645
53 - 54	183 874	170 989	15 087	12 878	140 940	1 235	849	12 885	/	12 833
54 - 55	201 208	185 229	16 402	14 848	152 079	1 347	553	15 979	/	15 939
ZUSAMMEN	1 057 734	991 938	89 880	75 213	816 494	6 527	3 824	65 796	/	65 629
55 - 56	301 389	273 069	25 745	22 473	221 317	2 306	1 228	28 320	/	28 270
56 - 57	316 442	282 399	26 337	23 911	228 409	2 402	1 346	34 043	/	34 042
57 - 58	324 796	283 060	27 931	25 260	226 053	2 537	1 279	41 736	/	41 716
58 - 59	321 035	275 243	26 928	25 949	217 783	3 323	1 260	45 792	/	45 741
59 - 60	311 612	259 490	25 518	25 121	202 867	3 326	2 658	52 122	/	52 091
ZUSAMMEN	1 575 274	1 373 261	132 459	122 714	1 096 429	13 894	7 765	202 013	/	201 860
60 - 61	318 143	250 175	25 220	25 324	193 599	3 716	2 316	67 968	/	67 938
61 - 62	318 238	235 947	23 666	25 448	180 854	3 796	2 183	82 291	/	82 270
62 - 63	315 720	218 181	22 435	25 435	163 851	4 721	1 739	97 539	/	97 527
63 - 64	309 793	200 787	21 394	24 148	149 037	4 377	1 831	109 006	/	108 994
64 - 65	302 280	179 989	19 883	24 667	127 982	5 729	1 728	122 291	/	122 211
ZUSAMMEN	1 564 174	1 085 079	112 598	125 022	815 323	22 339	9 797	479 095	/	478 940
65 - 66	299 982	89 688	16 242	18 997	43 727	10 323	/	210 294	/	210 274
66 - 67	285 569	65 534	13 369	14 971	26 381	10 569	/	220 035	/	219 995
67 - 68	269 471	54 952	11 362	12 597	19 184	11 525	/	214 519	/	214 398
68 - 69	259 892	47 825	9 970	12 253	14 889	10 441	/	212 067	/	211 853
69 - 70	235 002	40 703	8 538	9 788	12 401	9 715	/	194 299	/	194 128
ZUSAMMEN	1 349 916	298 702	59 481	68 606	116 582	52 573	1 460	1 051 214	566	1 050 648
70 - 71	216 481	33 681	7 442	8 292	9 270	8 447	/	182 800	/	182 689
71 - 72	187 363	26 598	5 945	6 773	7 058	6 702	/	160 765	/	160 735
72 - 73	167 356	22 976	5 303	5 456	5 572	6 524	/	144 380	/	144 350
73 - 74	149 563	18 391	4 033	4 851	4 210	5 163	/	131 472	/	131 412
74 - 75	130 399	14 513	3 410	3 618	3 219	4 165	/	115 886	/	115 865
ZUSAMMEN	851 462	116 159	26 133	28 990	29 329	31 001	706	735 303	/	735 051
75 UND MEHR	865 952	62 045	14 698	14 288	14 955	17 637	/	803 907	703	803 204
INSGESAMT	21 643 768	17 057 051	1 006 865	975 388	14 688 387	317 915	68 496	4 586 717	988 649	3 598 048

1) EINSCHLIESSLICH AUSLÄNDER, DIE ARBEITGEBER SIND

7.b) FRAUEN IM ALTER VON 15 JAHREN UND MEHR NACH DER BETEILIGUNG
AM ERWERBSLEBEN SOWIE STELLUNG IM BERUF UND ALTER

ALTER VON... BIS UNT ER... JAHREN	INSGESAMT	ERWERBSPERSONEN						NICHTERWERBSPERSONEN		
		ZUSAMMEN	SELBSTÄNDIGE		ABHÄNGIG BESCHÄFTIGTE	MITHEL F. FAMILIEN- ANGEH.	ERWERBS- LOSE	ZUSAMMEN	STUDENTEN, SCHÜLER	SONSTIGE
			ARBEIT- GEBER	ÜBRIGE SELBST. 1)						
SCHLESWIG - HOLSTEIN										
15 - 16	15 660	3 690	-	-	3 490	/	/	11 970	11 110	860
16 - 17	14 530	8 420	-	-	8 240	/	/	6 110	5 390	720
17 - 18	14 780	10 770	-	-	10 530	/	/	4 010	3 290	720
18 - 19	14 080	11 130	/	/	10 880	/	/	2 950	1 630	1 320
19 - 20	14 910	11 510	/	-	11 130	/	/	3 400	1 510	1 890
ZUSAMMEN	73 960	45 520	/	/	44 270	940	/	28 440	22 930	5 510
20 - 21	15 000	10 740	/	/	10 260	/	/	4 260	1 170	3 090
21 - 22	15 530	10 460	/	/	9 900	/	/	5 070	750	4 320
22 - 23	14 840	9 190	/	/	8 640	/	/	5 650	/	5 180
23 - 24	15 690	9 380	/	/	8 570	660	/	6 310	/	6 010
24 - 25	11 410	6 240	/	/	5 760	/	/	5 170	/	4 900
ZUSAMMEN	72 470	46 010	/	/	43 130	2 340	/	26 460	2 960	23 500
25 - 26	14 480	7 840	/	/	7 060	640	/	6 640	/	6 500
26 - 27	16 300	8 160	/	/	7 310	670	/	8 140	/	8 030
27 - 28	16 720	7 530	/	/	6 440	810	/	9 190	/	9 110
28 - 29	19 550	8 210	/	/	6 870	1 080	/	11 340	/	11 250
29 - 30	19 650	8 720	/	/	7 120	1 270	/	10 930	/	10 840
ZUSAMMEN	86 700	40 460	/	/	34 800	4 470	/	46 240	510	45 730
30 - 31	22 060	8 650	/	/	6 900	1 270	/	13 410	/	13 280
31 - 32	20 320	8 540	/	/	6 560	1 630	/	11 780	/	11 730
32 - 33	19 190	7 830	/	/	6 040	1 480	/	11 360	/	11 310
33 - 34	19 390	7 750	/	/	5 930	1 420	/	11 640	/	11 610
34 - 35	17 370	7 230	/	/	5 470	1 380	/	10 140	/	10 110
ZUSAMMEN	98 330	40 000	820	800	30 900	7 180	/	58 330	/	58 040
35 - 36	18 200	7 660	/	/	6 020	1 410	/	10 540	/	10 510
36 - 37	13 750	5 850	/	/	4 400	1 180	/	7 900	/	7 890
37 - 38	13 090	5 690	/	/	4 220	1 200	/	7 400	-	7 400
38 - 39	13 000	5 740	/	/	4 040	1 380	/	7 260	-	7 260
39 - 40	14 740	6 630	/	/	5 160	1 270	/	8 110	/	8 090
ZUSAMMEN	72 780	31 570	/	690	23 840	6 440	/	41 210	/	41 150
40 - 41	14 160	6 510	/	/	4 940	1 260	/	7 650	-	7 650
41 - 42	14 650	6 530	/	/	4 830	1 370	/	8 120	-	8 120
42 - 43	15 000	7 110	/	/	5 220	1 450	/	7 890	/	7 860
43 - 44	14 510	6 690	/	/	5 180	1 200	/	7 820	/	7 810
44 - 45	15 630	7 660	/	/	5 800	1 420	/	7 970	/	7 960
ZUSAMMEN	73 950	34 500	810	860	25 970	6 700	/	39 450	/	39 400
45 - 46	15 380	6 910	/	/	5 310	1 110	/	8 470	/	8 460
46 - 47	15 380	7 630	/	/	5 800	1 440	/	7 750	-	7 750
47 - 48	17 320	8 010	/	/	5 980	1 450	/	9 310	-	9 310
48 - 49	18 450	8 560	/	/	6 540	1 500	/	9 890	-	9 890
49 - 50	18 300	8 220	/	/	6 110	1 590	/	10 080	-	10 080
ZUSAMMEN	84 830	39 330	1 190	1 080	29 740	7 090	/	45 500	/	45 490
50 - 51	18 240	8 220	/	/	6 250	1 450	/	10 020	/	10 010
51 - 52	10 070	4 250	/	/	3 100	810	/	5 820	-	5 820
52 - 53	8 750	3 490	/	/	2 660	500	/	5 260	-	5 260
53 - 54	10 740	4 390	/	/	3 280	720	/	6 350	-	6 350
54 - 55	11 270	4 440	/	/	3 320	700	/	6 830	-	6 830
ZUSAMMEN	59 070	24 790	1 000	800	18 610	4 180	/	34 280	/	34 270
55 - 56	17 520	6 390	/	/	4 670	1 210	/	11 130	-	11 130
56 - 57	17 820	5 550	/	/	4 000	1 150	/	12 270	-	12 270
57 - 58	19 190	6 260	/	/	4 460	1 330	/	12 930	-	12 930
58 - 59	18 270	5 370	/	/	4 060	940	/	12 900	-	12 900
59 - 60	17 720	5 010	/	/	3 660	880	/	12 710	-	12 710
ZUSAMMEN	90 520	28 580	1 030	1 060	20 850	5 510	/	61 940	-	61 940
60 - 61	18 440	3 810	/	/	2 420	940	/	14 630	-	14 630
61 - 62	18 660	3 690	/	/	2 290	870	/	14 970	-	14 970
62 - 63	17 590	2 870	/	/	1 830	700	/	14 720	-	14 720
63 - 64	16 250	2 120	/	/	1 300	560	/	14 130	-	14 130
64 - 65	15 480	1 860	/	/	1 130	/	/	13 620	/	13 610
ZUSAMMEN	86 420	14 350	850	880	8 970	3 520	/	72 070	/	72 060
65 - 66	15 760	1 270	/	/	600	/	-	14 490	-	14 490
66 - 67	15 800	1 200	/	/	/	520	-	14 600	-	14 600
67 - 68	15 160	820	/	/	/	/	-	14 340	/	14 330
68 - 69	14 940	790	/	/	/	/	/	14 150	/	14 140
69 - 70	13 820	680	/	/	/	/	/	13 140	-	13 140
ZUSAMMEN	75 480	4 760	/	540	1 890	1 960	/	70 720	/	70 700
70 - 71	13 720	590	/	/	/	/	/	13 130	-	13 130
71 - 72	13 180	540	/	/	/	/	/	12 640	/	12 630
72 - 73	12 210	/	/	/	/	/	/	11 870	-	11 870
73 - 74	11 690	/	/	/	/	/	-	11 450	-	11 450
74 - 75	10 980	/	/	/	/	/	/	10 630	-	10 630
ZUSAMMEN	61 780	2 060	/	/	650	770	/	59 720	/	59 710
75 UND MEHR	82 460	1 440	/	/	/	630	/	81 020	/	81 010
INSGESAMT	1 018 750	353 370	7 670	7 750	283 960	51 730	2 260	665 380	26 870	638 510

1) EINSCHLIESSLICH AUSLÄNDER, DIE ARBEITGEBER SIND

7.b) FRAUEN IM ALTER VON 15 JAHREN UND MEHR NACH DER BETEILIGUNG
AM ERWERBSLEBEN SOWIE STELLUNG IM BERUF UND ALTER

ALTER VON... BIS UNTER... JAHREN	INSGESAMT	ERWERBSPERSONEN						NICHTERWERBSPERSONEN		
		ZUSAMMEN	SELBSTÄNDIGE		ABHÄNGIG BESCHÄFTIGTE	MITTEL F. FAMILIEN- ANGEH.	ERWERBS- LOSE	ZUSAMMEN	STUDENTEN, SCHÜLER	SONSTIGE
			ARBEIT- GEBER	ÜBRIGE SELBST. 1)						
HAMBURG										
15 - 16	9 050	2 130	-	-	2 080	/	/	6 920	6 590	/
16 - 17	8 330	4 460	-	-	4 370	/	/	3 870	3 440	/
17 - 18	8 810	6 080	-	-	5 990	/	/	2 730	2 290	/
18 - 19	8 930	6 940	-	-	6 810	/	/	1 990	1 380	610
19 - 20	9 810	7 650	-	-	7 540	/	/	2 160	1 180	980
ZUSAMMEN	44 930	27 260	-	-	26 790	/	/	17 670	14 880	2 790
20 - 21	10 540	8 090	/	-	7 970	/	/	2 450	1 220	1 230
21 - 22	11 270	8 680	/	-	8 510	/	/	2 590	1 030	1 560
22 - 23	11 540	8 060	/	/	7 680	/	/	3 480	850	2 630
23 - 24	10 700	7 160	/	/	6 930	/	/	3 540	610	2 930
24 - 25	9 200	5 920	/	/	5 680	/	/	3 280	/	2 830
ZUSAMMEN	53 250	37 910	/	/	36 970	570	/	15 340	4 160	11 180
25 - 26	11 660	7 340	/	/	6 970	/	/	4 320	/	3 860
26 - 27	13 820	8 680	/	/	8 150	/	/	5 140	/	4 780
27 - 28	12 900	7 200	/	/	6 690	/	/	5 700	/	5 490
28 - 29	14 720	7 890	/	/	7 170	/	/	6 830	/	6 660
29 - 30	14 720	8 510	/	/	7 830	/	/	6 210	/	6 050
ZUSAMMEN	67 820	39 620	550	670	36 810	1 400	/	28 200	1 360	26 840
30 - 31	15 170	7 810	/	/	6 950	/	/	7 360	/	7 270
31 - 32	15 010	7 340	/	/	6 610	/	/	7 670	/	7 580
32 - 33	14 410	7 690	/	/	6 750	/	/	6 720	/	6 650
33 - 34	13 470	6 870	/	/	6 110	/	/	6 600	/	6 560
34 - 35	13 800	7 370	/	/	6 710	/	/	6 430	/	6 370
ZUSAMMEN	71 860	37 080	750	860	33 130	2 200	/	34 780	/	34 430
35 - 36	13 920	7 220	/	/	6 380	500	/	6 700	/	6 670
36 - 37	10 950	5 980	/	/	5 320	/	/	4 970	/	4 960
37 - 38	9 530	5 390	/	/	4 850	/	/	4 140	/	4 120
38 - 39	10 200	5 590	/	/	4 900	/	/	4 610	/	4 570
39 - 40	11 300	6 450	/	/	5 890	/	/	4 850	/	4 810
ZUSAMMEN	55 900	30 630	670	/	27 340	2 060	/	25 270	/	25 130
40 - 41	11 530	6 800	/	/	5 940	530	/	4 730	-	4 730
41 - 42	11 750	6 870	/	/	6 160	/	/	4 880	-	4 880
42 - 43	11 570	6 510	/	/	5 940	/	/	5 060	/	5 050
43 - 44	12 070	6 830	/	/	6 100	/	/	5 240	-	5 240
44 - 45	12 980	7 700	/	/	6 660	/	/	5 280	-	5 280
ZUSAMMEN	59 900	34 710	810	770	31 000	2 010	/	25 190	/	25 180
45 - 46	13 010	7 420	/	/	6 700	/	/	5 590	/	5 580
46 - 47	12 940	7 370	/	/	6 670	/	/	5 570	/	5 560
47 - 48	13 270	7 630	/	/	6 900	/	/	5 640	-	5 640
48 - 49	14 470	8 110	/	/	7 170	500	/	6 360	/	6 350
49 - 50	15 450	8 760	/	/	7 710	600	/	6 690	-	6 690
ZUSAMMEN	69 140	39 290	1 020	760	35 150	2 210	/	29 850	/	29 820
50 - 51	16 390	9 290	/	/	8 310	570	/	7 100	/	7 090
51 - 52	7 650	4 030	/	/	3 530	/	/	3 620	-	3 620
52 - 53	7 720	4 110	/	/	3 610	/	/	3 610	-	3 610
53 - 54	8 180	3 960	/	/	3 470	/	/	4 220	-	4 220
54 - 55	8 960	4 380	/	/	3 800	/	/	4 580	/	4 570
ZUSAMMEN	48 900	25 770	770	590	22 720	1 540	/	23 130	/	23 110
55 - 56	14 470	6 540	/	/	5 650	/	/	7 930	-	7 930
56 - 57	14 720	6 850	/	/	6 140	/	/	7 870	-	7 870
57 - 58	15 430	6 870	/	/	5 870	530	/	8 560	-	8 560
58 - 59	14 750	5 770	/	/	5 100	/	/	8 980	/	8 970
59 - 60	14 800	5 510	/	/	4 870	/	/	9 290	-	9 290
ZUSAMMEN	74 170	31 540	1 010	770	27 630	1 930	/	42 630	/	42 620
60 - 61	15 280	3 710	/	/	3 040	/	/	11 570	-	11 570
61 - 62	15 110	3 070	/	/	2 510	/	/	12 040	-	12 040
62 - 63	14 380	2 770	/	/	2 260	/	/	11 610	-	11 610
63 - 64	14 270	2 400	/	/	1 810	/	/	11 870	-	11 870
64 - 65	13 710	2 080	/	/	1 590	/	/	11 630	-	11 630
ZUSAMMEN	72 750	14 030	740	700	11 210	1 300	/	58 720	-	58 720
65 - 66	13 070	1 660	/	/	1 110	/	/	11 410	-	11 410
66 - 67	13 220	1 010	/	/	800	/	/	12 210	-	12 210
67 - 68	13 040	820	/	/	500	/	/	12 220	-	12 220
68 - 69	12 470	800	/	/	550	/	/	11 670	/	11 660
69 - 70	11 320	650	/	/	/	/	/	10 670	-	10 670
ZUSAMMEN	63 120	4 940	/	/	3 350	790	/	58 180	/	58 170
70 - 71	12 130	660	/	/	/	/	/	11 470	-	11 470
71 - 72	11 240	/	/	/	/	/	/	10 890	-	10 890
72 - 73	10 550	/	/	/	/	/	/	10 080	-	10 080
73 - 74	10 780	/	/	/	/	/	/	10 430	-	10 430
74 - 75	9 920	/	/	/	/	/	/	9 630	-	9 630
ZUSAMMEN	54 620	2 120	/	/	1 030	/	/	52 500	-	52 500
75 UND MEHR	70 310	1 270	/	/	570	/	/	69 040	/	69 000
INSGESAMT	806 670	326 170	7 390	6 530	293 700	16 840	1 710	480 500	21 010	459 490

1) EINSCHLIESSLICH AUSLAENDER, DIE ARBEITGEBER SIND

7.b) FRAUEN IM ALTER VON 15 JAHREN UND MEHR NACH DER BETEILIGUNG
AM ERWERBSLEBEN SOWIE STELLUNG IM BERUF UND ALTER

ALTER VON... BIS UNTER... JAHREN	INSGESAMT	ERWERBSPERSONEN						NICHTERWERBSPERSONEN		
		ZUSAMMEN	SELBSTÄNDIGE		ABHÄNGIG BESCHÄF- TIGTE	MITHILF. FAMILIEN- ANGEH.	ERWERBS- LOSE	ZUSAMMEN	STUDENTEN, SCHÜLER	SONSTIGE
			ARBEIT- GEBER	ÜBRIGF. SELBST. 1)						
NIEDERSACHSEN										
15 - 16	47 280	16 090	-	-	15 360	650	/	31 190	28 920	2 270
16 - 17	46 010	27 230	-	-	26 270	790	/	18 780	16 760	2 020
17 - 18	44 780	34 010	-	-	32 640	1 160	/	10 770	8 570	2 200
18 - 19	45 360	36 060	/	/	34 450	1 120	/	9 300	5 140	4 160
19 - 20	45 370	35 300	/	/	33 880	1 200	/	10 070	4 190	5 880
ZUSAMMEN	228 800	148 690	/	/	142 600	4 920	970	80 110	62 580	16 530
20 - 21	45 960	34 620	/	/	32 960	1 300	/	11 340	3 150	8 190
21 - 22	45 240	30 470	/	/	28 530	1 630	/	14 770	2 880	11 890
22 - 23	39 860	25 840	/	/	23 900	1 500	/	14 020	1 670	12 350
23 - 24	42 790	24 530	/	/	22 140	1 870	/	18 260	1 310	16 950
24 - 25	30 130	16 150	/	/	14 480	1 380	/	13 980	620	13 360
ZUSAMMEN	203 980	131 610	/	510	122 010	7 680	1 090	72 370	9 630	62 740
25 - 26	37 070	19 090	/	/	17 120	1 660	/	17 980	630	17 350
26 - 27	43 770	22 330	/	/	19 440	2 250	/	21 440	/	21 120
27 - 28	44 150	20 590	/	/	17 160	2 750	/	23 560	/	23 250
28 - 29	49 440	21 710	/	/	17 730	3 180	/	27 730	/	27 540
29 - 30	51 030	22 270	/	/	17 910	3 620	/	28 760	/	28 540
ZUSAMMEN	225 460	105 990	1 050	1 410	69 360	13 470	700	119 470	1 670	117 800
30 - 31	58 980	24 760	/	510	18 670	5 120	/	34 220	/	34 080
31 - 32	55 940	23 920	/	/	17 720	5 230	/	32 020	/	31 810
32 - 33	52 740	22 280	/	500	16 150	5 030	/	30 460	/	30 350
33 - 34	50 160	20 720	/	/	14 960	4 790	/	29 440	/	29 330
34 - 35	49 670	20 310	/	/	14 220	5 140	/	29 360	/	29 290
ZUSAMMEN	267 490	111 590	2 110	2 360	81 720	25 310	/	155 500	640	154 860
35 - 36	50 270	21 110	500	/	15 170	4 960	/	29 160	/	29 060
36 - 37	38 960	16 800	/	/	11 840	4 180	/	22 160	/	22 100
37 - 38	39 980	17 810	/	/	12 420	4 360	/	22 170	/	22 140
38 - 39	40 340	18 150	/	/	12 970	4 280	/	22 190	/	22 120
39 - 40	43 440	20 670	550	520	14 380	5 110	/	22 770	/	22 720
ZUSAMMEN	212 990	94 540	2 190	2 230	66 780	22 890	/	118 450	/	118 140
40 - 41	43 490	20 400	/	/	14 880	4 660	/	23 090	/	23 070
41 - 42	43 930	20 260	/	670	14 450	4 590	/	23 670	/	23 660
42 - 43	45 290	21 250	510	650	15 010	5 020	/	24 040	-	24 040
43 - 44	44 720	21 400	500	640	15 980	4 170	/	23 320	/	23 310
44 - 45	46 990	23 340	620	620	16 740	5 280	/	23 650	/	23 640
ZUSAMMEN	224 420	106 650	2 500	2 960	77 060	23 720	/	117 770	/	117 720
45 - 46	47 870	23 040	620	750	16 280	5 260	/	24 830	/	24 810
46 - 47	46 400	22 160	540	830	15 570	5 120	/	24 240	-	24 240
47 - 48	49 240	23 340	730	860	16 840	4 790	/	25 900	-	25 900
48 - 49	53 210	24 550	630	790	17 570	5 500	/	28 660	/	28 650
49 - 50	53 920	24 520	730	800	17 530	5 350	/	29 400	-	29 400
ZUSAMMEN	250 640	117 610	3 250	4 030	83 790	26 020	520	133 030	-	133 000
50 - 51	53 300	23 310	660	880	16 650	5 000	/	29 990	-	29 990
51 - 52	28 230	11 490	/	/	8 350	2 290	/	16 740	/	16 730
52 - 53	25 420	10 440	/	/	7 590	2 140	/	14 980	-	14 980
53 - 54	29 420	11 320	/	/	7 950	2 500	/	18 100	-	18 100
54 - 55	32 750	12 450	/	/	8 890	2 690	/	20 300	-	20 300
ZUSAMMEN	169 120	69 010	2 140	2 450	49 430	14 620	/	100 110	/	100 100
55 - 56	50 850	18 240	740	650	12 360	4 440	/	32 610	-	32 610
56 - 57	49 630	16 730	680	840	11 020	4 140	/	32 900	-	32 900
57 - 58	51 860	16 690	650	590	11 260	4 110	/	35 170	/	35 160
58 - 59	51 370	16 280	500	770	11 060	3 920	/	35 090	-	35 090
59 - 60	51 250	14 570	620	660	9 370	3 810	/	36 680	-	36 680
ZUSAMMEN	254 960	82 510	3 190	3 510	55 070	20 420	/	172 450	/	172 440
60 - 61	49 390	10 850	590	/	6 210	3 600	/	38 540	-	38 540
61 - 62	50 510	10 200	/	/	5 800	3 430	/	40 310	-	40 310
62 - 63	49 240	8 440	/	500	4 470	2 970	/	40 800	-	40 800
63 - 64	46 690	7 880	500	500	3 960	2 860	/	38 810	-	38 810
64 - 65	44 420	6 500	/	/	3 200	2 560	/	37 920	/	37 910
ZUSAMMEN	240 250	43 870	2 280	2 220	23 640	15 420	/	196 380	/	196 370
65 - 66	44 760	4 860	/	/	1 870	2 340	/	39 900	-	39 900
66 - 67	42 290	4 020	/	/	1 210	2 160	-	38 270	-	38 270
67 - 68	41 600	3 250	/	/	1 070	1 770	-	38 350	/	38 330
68 - 69	40 740	2 930	/	/	720	1 630	/	37 810	/	37 800
69 - 70	38 520	2 600	/	/	750	1 390	/	35 920	/	35 890
ZUSAMMEN	207 910	17 660	1 220	1 530	5 620	9 290	/	190 250	/	190 190
70 - 71	36 010	2 340	/	/	580	1 370	/	33 670	-	33 670
71 - 72	35 240	1 860	/	/	/	1 060	-	33 380	-	33 380
72 - 73	32 830	1 610	/	/	/	1 000	/	31 220	-	31 220
73 - 74	32 640	1 500	/	/	/	850	-	31 140	-	31 140
74 - 75	28 570	1 050	/	/	/	620	/	27 520	/	27 510
ZUSAMMEN	165 290	8 360	590	930	1 870	4 900	/	156 930	/	156 920
75 UND MEHR	206 710	5 330	580	560	970	3 150	/	201 380	/	201 300
INSGESAMT	2 858 020	1 043 820	21 570	24 720	799 920	191 810	5 800	1 814 200	76 090	1 738 110

1) EINSCHLIESSLICH AUSLÄNDER, DIE ARBEITGEBER SIND

7.b) FRAUEN IM ALTER VON 15 JAHREN UND MEHR NACH DER BETEILIGUNG
AM ERWERBSLEBEN SOWIE STELLUNG IM BERUF UND ALTER

ALTER VON... BIS UNT ER... JAHREN	INSGESAMT	ERWERBSPERSONEN						NICHTERWERBSPERSONEN		
		ZUSAMMEN	SELBSTAENDIGE		ABHAENGIG BESCHAEFTIGTE	MITHELF. FAMILIEN- ANGEH.	ERWERBS- LOSE	ZUSAMMEN	STUDENTEN, SCHUELER	SONSTIGE
			ARBEIT- GEBER	UEBRIGE SELBST. 1)						
BREMEN										
15 - 16	4 090	820	-	-	790	-	/	3 270	3 050	/
16 - 17	4 080	2 050	-	-	2 040	/	/	2 030	1 790	/
17 - 18	3 990	2 890	-	-	2 870	/	/	1 100	900	/
18 - 19	4 300	3 260	/	-	3 200	/	/	1 040	520	520
19 - 20	4 380	3 320	-	-	3 250	/	/	1 060	/	760
ZUSAMMEN	20 840	12 340	/	-	12 150	/	/	8 500	6 560	1 940
20 - 21	4 640	3 440	/	-	3 370	/	/	1 200	/	990
21 - 22	4 340	3 150	-	/	3 070	/	/	1 190	/	920
22 - 23	4 110	2 830	-	/	2 810	/	-	1 280	/	1 160
23 - 24	4 460	2 480	-	/	2 420	/	/	1 980	/	1 930
24 - 25	3 760	2 000	/	-	1 940	/	/	1 760	/	1 720
ZUSAMMEN	21 310	13 900	/	/	13 610	/	/	7 410	690	6 720
25 - 26	4 580	2 340	/	/	2 250	/	/	2 240	/	2 220
26 - 27	5 180	2 680	/	/	2 590	/	/	2 500	/	2 470
27 - 28	5 200	2 450	/	/	2 220	/	/	2 750	/	2 700
28 - 29	5 700	2 470	/	/	2 280	/	/	3 230	/	3 190
29 - 30	5 550	2 590	/	/	2 470	/	/	2 960	-	2 960
ZUSAMMEN	26 210	12 530	/	/	11 810	/	/	13 680	/	13 540
30 - 31	6 150	2 600	/	/	2 430	/	-	3 550	/	3 520
31 - 32	5 840	2 280	/	/	2 100	/	-	3 560	/	3 550
32 - 33	5 270	2 000	/	/	1 780	/	-	3 270	/	3 260
33 - 34	5 470	2 120	/	/	1 940	/	-	3 350	/	3 340
34 - 35	5 510	2 370	/	/	2 090	/	/	3 140	/	3 130
ZUSAMMEN	28 240	11 370	/	/	10 340	590	/	16 870	/	16 800
35 - 36	5 740	2 500	/	-	2 420	/	-	3 240	-	3 240
36 - 37	4 190	1 900	/	/	1 760	/	/	2 290	/	2 270
37 - 38	3 750	1 590	/	/	1 470	/	/	2 160	-	2 160
38 - 39	4 130	2 000	/	/	1 750	/	/	2 130	/	2 120
39 - 40	4 340	2 000	/	/	1 820	/	/	2 340	-	2 340
ZUSAMMEN	22 150	9 990	/	/	9 220	/	/	12 160	/	12 130
40 - 41	4 730	1 920	/	/	1 690	/	/	2 810	/	2 800
41 - 42	4 600	2 120	/	/	1 960	/	-	2 480	-	2 480
42 - 43	4 690	2 230	/	-	2 100	/	-	2 460	-	2 460
43 - 44	4 870	2 560	/	/	2 280	/	/	2 310	-	2 310
44 - 45	5 150	2 480	/	/	2 240	/	/	2 670	/	2 650
ZUSAMMEN	24 040	11 310	/	/	10 270	520	/	12 730	/	12 700
45 - 46	5 800	2 670	/	/	2 430	/	/	3 130	-	3 130
46 - 47	4 810	2 250	/	/	1 970	/	/	2 560	-	2 560
47 - 48	4 760	2 330	/	/	2 030	/	/	2 430	-	2 430
48 - 49	5 860	2 710	/	/	2 420	/	/	3 150	-	3 150
49 - 50	6 170	2 970	/	/	2 620	/	/	3 200	-	3 200
ZUSAMMEN	27 400	12 930	/	/	11 470	600	/	14 470	-	14 470
50 - 51	6 200	2 890	/	/	2 530	/	-	3 310	-	3 310
51 - 52	3 220	1 310	/	/	1 190	/	/	1 910	-	1 910
52 - 53	2 980	1 250	/	/	1 120	/	/	1 730	-	1 730
53 - 54	3 170	1 300	/	/	1 120	/	/	1 870	-	1 870
54 - 55	3 720	1 440	/	/	1 300	/	/	2 280	-	2 280
ZUSAMMEN	19 290	8 190	/	/	7 260	/	/	11 100	-	11 100
55 - 56	5 790	2 030	/	/	1 920	/	/	3 760	-	3 760
56 - 57	5 780	2 090	/	/	1 860	/	-	3 690	-	3 690
57 - 58	5 460	1 710	/	/	1 590	/	-	3 750	-	3 750
58 - 59	5 770	1 910	/	/	1 590	/	/	3 860	-	3 860
59 - 60	5 530	1 680	/	/	1 380	/	/	3 850	-	3 850
ZUSAMMEN	28 330	9 420	/	/	8 340	500	/	18 910	-	18 910
60 - 61	5 690	910	/	/	820	/	/	4 780	-	4 780
61 - 62	4 970	840	/	/	640	/	/	4 130	-	4 130
62 - 63	5 460	650	/	/	/	/	-	4 810	-	4 810
63 - 64	5 140	600	/	/	/	/	-	4 540	-	4 540
64 - 65	4 790	/	/	/	/	/	/	4 330	-	4 330
ZUSAMMEN	26 050	3 460	/	/	2 770	/	/	22 590	-	22 590
65 - 66	4 950	/	-	/	/	/	-	4 630	-	4 630
66 - 67	4 330	/	/	/	/	/	-	4 170	-	4 170
67 - 68	4 030	/	/	/	/	/	-	3 880	-	3 880
68 - 69	4 160	/	/	/	/	/	-	3 920	-	3 920
69 - 70	4 280	/	/	/	/	/	-	4 080	/	4 070
ZUSAMMEN	21 750	1 070	/	/	670	/	-	20 680	/	20 670
70 - 71	3 910	/	-	/	/	/	-	3 840	-	3 840
71 - 72	3 500	/	/	/	/	/	-	3 420	-	3 420
72 - 73	3 270	/	-	/	/	/	/	3 200	-	3 200
73 - 74	3 300	/	-	/	/	/	-	3 240	-	3 240
74 - 75	3 000	/	/	/	/	/	-	2 920	-	2 920
ZUSAMMEN	16 980	/	/	/	/	/	/	16 620	-	16 620
75 UND MEHR	23 390	/	/	/	/	/	/	23 190	-	23 190
INSGESAMT	305 980	107 070	2 090	2 010	98 160	4 040	770	198 910	7 530	191 380

1) EINSCHLIESSLICH AUSLAENDER, DIE ARBEITGEBER SIND

7.b) FRAUEN IM ALTER VON 15 JAHREN UND MEHR NACH DER BETEILIGUNG
AM ERWERBSLEBEN SOWIE STELLUNG IM BERUF UND ALTER

ALTER VON... BIS UNTER... JAHREN	INSGESAMT	ERWERBSPERSONEN						NICHTERWERBSPERSONEN		
		ZUSAMMEN	SELBSTÄNDIGE		ABHÄNGIG BESCHÄFTIGTE	MIT HILF. FAMILIEN- ANGEH.	ERWERBS- LOSE	ZUSAMMEN	STUDIEN- SCHÜLER	SONSTIGE
			ARBEIT- GEBER	ÜBRIGE SELBST. 1)						
NORDRHEIN-WESTFALEN										
15 - 16	114 580	43 930	-	-	42 900	630	/	70 650	66 240	4 410
16 - 17	112 650	67 820	-	-	66 560	850	/	44 830	39 890	4 940
17 - 18	107 670	78 520	-	-	77 260	1 010	/	29 150	23 410	5 740
18 - 19	110 320	85 800	/	/	84 340	1 010	/	24 520	16 210	8 310
19 - 20	108 510	83 190	/	/	81 430	1 430	/	25 320	11 670	13 650
ZUSAMMEN	553 730	359 260	/	/	352 490	4 930	1 680	194 470	157 420	37 050
20 - 21	109 590	80 470	/	/	78 710	1 380	/	29 120	9 650	19 470
21 - 22	108 500	74 110	/	/	71 780	1 610	/	34 390	7 800	26 590
22 - 23	99 470	63 070	/	/	60 490	1 800	/	36 400	4 680	31 720
23 - 24	100 650	57 930	/	/	54 850	2 110	/	42 720	3 210	39 510
24 - 25	76 020	40 130	/	/	37 520	1 660	/	35 890	1 510	34 380
ZUSAMMEN	494 230	315 710	860	1 440	303 350	8 560	1 500	178 520	26 850	151 670
25 - 26	96 380	47 100			43 690	2 370	/	49 280	1 890	47 390
26 - 27	111 450	52 320	570	510	48 160	2 780	/	59 130	1 240	57 890
27 - 28	106 100	46 910	590	760	41 890	3 460	/	59 190	1 000	58 190
28 - 29	123 010	50 400	910	750	44 280	4 210	/	72 610	770	71 840
29 - 30	129 620	49 700	830	930	43 630	4 140	/	79 920	670	79 250
ZUSAMMEN	566 560	246 430	3 150	3 370	221 650	16 960	1 300	320 130	5 570	314 560
30 - 31	144 540	52 240	920	1 170	44 720	5 190	/	92 300	530	91 770
31 - 32	137 520	48 340	930	1 120	40 660	5 490	/	89 180	/	88 720
32 - 33	128 340	43 740	1 100	920	36 650	4 810	/	84 600	/	84 360
33 - 34	125 990	43 740	870	1 200	36 450	5 010	/	82 250	/	82 000
34 - 35	125 780	44 190	1 370	1 060	36 280	5 200	/	81 590	/	81 280
ZUSAMMEN	662 170	232 250	5 190	5 470	194 760	25 700	1 130	429 920	1 790	428 130
35 - 36	127 830	44 880	1 310	1 430	36 390	5 500	/	82 950	/	82 650
36 - 37	105 580	36 350	890	1 200	29 630	4 400	/	69 230	/	69 100
37 - 38	97 610	35 080	1 030	960	28 630	4 310	/	62 530	/	62 350
38 - 39	104 170	37 280	980	1 180	29 770	5 180	/	66 890	/	66 750
39 - 40	113 640	42 520	1 440	1 380	34 960	4 530	/	71 120	/	70 960
ZUSAMMEN	548 830	196 110	5 650	6 150	159 380	23 920	1 010	352 720	910	351 810
40 - 41	114 450	41 490	1 190	970	34 300	4 890	/	72 960	/	72 810
41 - 42	116 090	43 630	1 340	1 270	35 220	5 620	/	72 460	/	72 410
42 - 43	115 280	42 870	1 170	1 330	35 150	5 060	/	72 410	/	72 370
43 - 44	115 500	43 900	1 220	1 370	36 410	4 740	/	71 600	/	71 540
44 - 45	120 110	46 700	1 570	1 530	37 720	5 700	/	73 410	/	73 370
ZUSAMMEN	581 430	218 590	6 490	6 470	178 800	26 010	820	362 840	/	362 500
45 - 46	123 150	47 270	1 560	1 710	38 280	5 600	/	75 880	/	75 850
46 - 47	120 570	46 020	1 560	1 760	36 960	5 570	/	74 550	/	74 530
47 - 48	122 450	46 710	1 520	1 830	37 630	5 570	/	75 740	/	75 720
48 - 49	131 050	48 920	1 690	1 710	39 760	5 580	/	82 130	/	82 090
49 - 50	128 410	47 700	1 620	1 780	38 470	5 630	/	80 710	/	80 690
ZUSAMMEN	625 630	236 620	7 950	8 790	191 100	27 950	830	389 010	/	388 880
50 - 51	127 800	46 280	1 520	1 470	37 670	5 500	/	81 520	-	81 520
51 - 52	71 870	24 280	910	1 090	19 650	2 520	/	47 590	-	47 590
52 - 53	64 450	22 030	710	1 030	17 870	2 350	/	42 420	-	42 420
53 - 54	73 860	23 650	1 000	970	18 680	2 870	/	50 210	/	50 200
54 - 55	81 520	24 560	980	1 150	19 400	2 970	/	56 960	/	56 940
ZUSAMMEN	419 500	140 800	5 120	5 710	113 270	16 210	/	278 700	/	278 670
55 - 56	120 370	35 670	1 500	1 580	28 100	4 240	/	84 700	-	84 700
56 - 57	121 350	33 380	1 640	1 410	25 910	4 330	/	87 970	-	87 970
57 - 58	122 220	32 380	1 800	1 200	24 780	4 400	/	89 840	/	89 820
58 - 59	120 290	30 320	1 330	1 630	23 500	3 720	/	89 970	/	89 920
59 - 60	118 990	27 060	1 470	1 280	20 750	3 340	/	91 930	/	91 900
ZUSAMMEN	603 220	158 810	7 740	7 100	123 040	20 030	900	444 410	/	444 310
60 - 61	118 560	19 010	1 410	1 190	13 330	3 020	/	99 550	/	99 520
61 - 62	120 810	16 340	1 210	1 300	10 860	2 930	/	104 470	/	104 460
62 - 63	118 340	14 400	1 260	1 060	9 100	2 850	/	103 940	/	103 920
63 - 64	113 680	12 380	1 070	930	7 840	2 500	/	101 300	/	101 260
64 - 65	107 120	10 330	740	840	6 560	2 110	/	96 790	/	96 780
ZUSAMMEN	578 510	72 460	5 690	5 320	47 690	13 410	/	506 050	/	505 940
65 - 66	105 920	7 460	810	690	4 080	1 830	/	98 460	/	98 440
66 - 67	100 530	6 470	680	800	3 100	1 840	/	94 060	/	94 030
67 - 68	97 290	5 130	/	700	2 530	1 380	/	92 160	/	92 140
68 - 69	95 650	4 410	610	/	2 040	1 220	/	91 240	/	91 180
69 - 70	88 040	3 600	560	/	1 570	1 040	/	84 440	/	84 400
ZUSAMMEN	487 430	27 070	3 150	3 070	13 320	7 310	/	460 360	/	460 190
70 - 71	83 800	2 950	/	/	1 190	870	/	80 850	/	80 800
71 - 72	77 460	2 470	/	/	950	680	/	74 990	/	74 980
72 - 73	72 900	2 370	/	/	860	690	/	70 530	-	70 530
73 - 74	69 500	1 780	/	/	640	530	/	67 720	/	67 710
74 - 75	63 140	1 680	/	/	670	560	/	61 460	-	61 460
ZUSAMMEN	366 800	11 250	1 760	1 600	4 310	3 330	/	355 550	/	355 480
75 UND MEHR	420 560	6 830	1 240	1 070	2 360	1 950	/	413 730	/	413 580
INSGESAMT	6 908 600	2 222 190	54 040	55 670	1 905 520	196 270	10 690	4 686 410	193 640	4 492 770

1) EINSCHLIESSLICH AUSLÄNDER, DIE ARBEITGEBER SIND

7.b) FRAUEN IM ALTER VON 15 JAHREN UND MEHR NACH DER BETEILIGUNG
AM ERWERBSLEBEN SOWIE STELLUNG IM BERUF UND ALTER

ALTER VON... BIS UNTER... JAHREN	INSGESAMT	ERWERBSPERSONEN						NICHTERWERBSPERSONEN		
		ZUSAMMEN	SELBSTÄNDIGE		ABHÄNGIG BESCHÄFTIGTE	MITTELF. FAMILIEN- ANGEH.	ERWERBS- LOS	ZUSAMMEN	STUDENTEN, SCHÜLER	SONSTIGE
			ARBEIT- GEBER	ÜBRIGE SELBST. 1)						
HESSEN										
15 - 16	35 130	11 800	-	-	11 420	/	/	23 330	21 970	1 360
16 - 17	31 840	19 980	-	-	19 530	/	/	11 860	10 550	1 310
17 - 18	31 590	24 230	-	-	23 550	600	/	7 760	6 220	1 540
18 - 19	33 740	25 510	/	-	24 560	770	/	8 270	5 100	3 130
19 - 20	35 670	26 890	/	/	26 060	690	/	8 780	4 190	4 590
ZUSAMMEN	168 370	108 410	/	/	105 120	2 790	/	59 960	48 030	11 930
20 - 21	36 650	26 520	/	/	25 390	980	/	10 130	3 060	7 070
21 - 22	35 940	24 380	/	/	22 970	1 130	/	11 560	2 340	9 220
22 - 23	34 750	22 510	/	/	21 240	960	/	12 240	1 770	10 470
23 - 24	34 420	21 220	/	/	19 700	1 190	/	13 200	1 230	11 970
24 - 25	24 540	14 720	/	/	13 600	790	/	9 820	670	9 150
ZUSAMMEN	166 300	109 350	/	560	102 900	5 050	530	56 950	9 070	47 880
25 - 26	32 560	18 190	/	/	16 640	1 100	/	14 370	750	13 620
26 - 27	37 090	19 880	/	/	18 060	1 270	/	17 210	590	16 620
27 - 28	34 130	18 140	/	/	16 290	1 260	/	15 990	/	15 730
28 - 29	39 750	20 370	/	/	17 840	1 850	/	19 380	/	19 200
29 - 30	42 150	20 180	/	/	17 260	2 310	/	21 970	/	21 720
ZUSAMMEN	185 680	96 760	860	1 450	86 140	7 790	520	88 920	2 030	86 890
30 - 31	45 410	20 360	/	/	16 680	2 930	/	25 050	/	24 870
31 - 32	41 600	18 810	/	/	15 050	2 900	/	22 790	/	22 600
32 - 33	39 720	18 210	/	/	14 820	2 650	-	21 510	/	21 390
33 - 34	39 720	18 040	/	510	14 030	3 140	/	21 680	/	21 590
34 - 35	38 320	17 500	/	/	13 530	3 210	/	20 820	/	20 770
ZUSAMMEN	204 770	92 920	1 680	2 040	74 110	14 830	/	111 850	630	111 220
35 - 36	39 630	18 260	/	/	14 460	3 020	/	21 370	/	21 350
36 - 37	32 440	15 400	/	/	11 800	2 770	/	17 040	/	17 000
37 - 38	30 130	14 670	/	/	11 050	2 730	/	15 460	/	15 430
38 - 39	31 850	15 460	/	/	11 960	2 790	/	16 390	/	16 350
39 - 40	31 900	14 720	/	510	11 200	2 690	/	17 180	/	17 140
ZUSAMMEN	165 950	78 510	1 530	2 270	60 470	14 000	/	87 440	/	87 270
40 - 41	35 080	17 110	/	/	13 420	2 790	/	17 970	/	17 960
41 - 42	36 350	17 430	/	550	13 580	2 880	/	18 920	/	18 910
42 - 43	34 380	16 840	/	590	12 750	3 090	/	17 540	-	17 540
43 - 44	36 940	18 660	520	660	14 480	2 970	/	18 280	-	18 280
44 - 45	37 670	18 730	/	570	14 690	3 090	/	18 940	-	18 940
ZUSAMMEN	180 420	88 770	2 060	2 760	68 920	14 820	/	91 650	/	91 630
45 - 46	38 080	19 330	/	710	14 920	3 190	/	18 750	-	18 750
46 - 47	37 880	18 920	/	690	14 640	3 030	/	18 960	-	18 960
47 - 48	40 190	19 360	630	650	14 860	3 190	/	20 830	-	20 830
48 - 49	42 150	20 570	660	730	15 500	3 590	/	21 580	/	21 570
49 - 50	41 460	20 340	680	870	15 830	2 910	/	21 120	-	21 120
ZUSAMMEN	199 760	98 520	2 910	3 650	75 750	15 910	/	101 240	/	101 230
50 - 51	41 500	19 220	540	830	14 600	3 150	/	22 280	-	22 280
51 - 52	20 830	9 390	/	/	7 100	1 440	/	11 440	-	11 440
52 - 53	19 490	8 300	/	/	6 280	1 390	/	11 190	-	11 190
53 - 54	21 910	9 400	/	/	7 270	1 450	/	12 510	-	12 510
54 - 55	24 750	9 980	/	/	7 690	1 610	/	14 770	-	14 770
ZUSAMMEN	128 480	56 290	1 820	2 250	42 940	9 040	/	72 190	-	72 190
55 - 56	38 040	14 640	/	610	11 130	2 400	/	23 400	-	23 400
56 - 57	38 080	13 870	/	760	10 320	2 340	/	24 210	-	24 210
57 - 58	39 310	13 100	550	/	9 720	2 310	/	26 210	-	26 210
58 - 59	38 730	12 180	510	590	8 830	2 210	/	26 550	-	26 550
59 - 60	38 750	11 960	/	690	8 580	2 260	/	26 790	-	26 790
ZUSAMMEN	192 910	65 750	2 320	3 100	48 580	11 520	/	127 160	-	127 160
60 - 61	38 860	8 070	/	530	4 910	2 300	/	30 790	-	30 790
61 - 62	38 510	6 960	/	/	4 170	1 940	-	31 550	-	31 550
62 - 63	39 300	6 310	/	/	3 750	1 980	/	32 990	-	32 990
63 - 64	38 200	5 850	/	/	3 390	1 700	/	32 350	-	32 350
64 - 65	37 350	5 010	/	/	2 660	1 630	/	32 340	-	32 340
ZUSAMMEN	192 220	32 200	1 660	2 010	18 880	9 550	/	160 020	-	160 020
65 - 66	33 870	3 350	/	/	1 540	1 270	/	30 520	-	30 520
66 - 67	33 450	2 980	/	/	980	1 590	/	30 470	-	30 470
67 - 68	32 470	2 840	/	/	1 050	1 360	/	29 630	-	29 630
68 - 69	30 690	2 250	/	/	660	1 200	/	28 440	-	28 440
69 - 70	30 330	1 970	/	/	580	1 010	-	28 360	-	28 360
ZUSAMMEN	160 810	13 390	1 100	930	4 810	6 430	/	147 420	-	147 420
70 - 71	27 820	1 390	/	/	/	830	-	26 430	/	26 420
71 - 72	27 060	1 440	/	/	/	880	/	25 620	-	25 620
72 - 73	25 410	1 000	/	/	/	510	-	24 410	-	24 410
73 - 74	24 070	970	/	/	/	610	-	23 100	/	23 090
74 - 75	21 790	660	/	/	/	/	-	21 130	-	21 130
ZUSAMMEN	126 150	5 460	/	560	1 200	3 230	/	120 690	/	120 670
75 UND MEHR	143 270	2 820	/	/	680	1 340	-	140 450	/	140 350
INSGESAMT	2 215 090	849 150	17 230	21 980	690 500	116 300	3 140	1 365 940	60 080	1 305 860

1) EINSCHLIESSLICH AUSLÄNDER, DIE ARBEITGEBER SIND

7.b) FRAUEN IM ALTER VON 15 JAHREN UND MEHR NACH DER BETEILIGUNG
AM ERWERBSLEBEN SOWIE STELLUNG IM BERUF UND ALTER

ALTER VON... BIS UNT FR... JAHREN	INSGESAMT	ERWERBSPERSONEN						NICHTERWERBSPERSONEN		
		ZUSAMMEN	SELBSTSTÄNDIGE		ABHÄNGIG BESCHÄFTIGTE	MITTEL F. FAMILIEN- ANGEH.	ERWERBS- LOSE	ZUSAMMEN	STUDENTEN, SCHÜLER	SONSTIGE
			ARBEIT- GEBER	ÜBRIGE SELBST. II						
RHEINLAND-PFALZ										
15 - 16	27 380	12 350	-	-	11 830	/	/	15 030	13 760	1 270
16 - 17	25 420	15 960	-	-	15 440	500	/	9 460	8 140	1 320
17 - 18	26 150	20 110	-	-	19 340	770	-	6 040	4 650	1 390
18 - 19	26 150	20 220	-	/	19 240	900	/	5 930	3 650	2 280
19 - 20	26 090	19 500	/	/	18 530	980	/	6 590	2 900	3 690
ZUSAMMEN	131 190	88 140	/	/	84 380	3 540	/	43 050	33 100	9 950
20 - 21	25 420	18 830	/	/	17 650	1 080	/	6 590	1 630	4 960
21 - 22	21 990	14 880	/	/	13 760	920	/	7 110	1 220	5 890
22 - 23	20 090	12 230	/	/	11 030	1 060	/	7 860	910	6 950
23 - 24	18 480	10 370	/	/	9 180	1 020	/	8 110	/	7 620
24 - 25	14 370	7 390	/	/	6 390	770	/	6 980	/	6 780
ZUSAMMEN	100 350	63 700	/	/	58 010	4 850	/	36 650	4 450	32 200
25 - 26	17 630	8 840	/	/	7 680	910	/	8 790	/	8 600
26 - 27	20 580	9 700	/	/	8 310	1 060	/	10 880	/	10 760
27 - 28	20 450	8 990	/	/	7 480	1 050	/	11 460	/	11 330
28 - 29	23 530	10 640	/	/	8 820	1 460	/	12 890	/	12 830
29 - 30	26 320	11 120	/	/	8 650	1 930	/	15 200	/	15 140
ZUSAMMEN	108 510	49 290	730	1 030	40 940	6 410	/	59 220	560	58 660
30 - 31	30 020	11 500	/	/	8 480	2 490	/	18 520	/	18 460
31 - 32	27 160	10 270	/	/	7 620	2 000	/	16 890	/	16 800
32 - 33	25 200	9 760	/	/	7 030	2 220	/	15 440	/	15 400
33 - 34	25 740	10 680	/	/	7 480	2 580	/	15 060	/	15 020
34 - 35	25 390	9 990	/	/	7 150	2 230	/	15 400	/	15 310
ZUSAMMEN	133 510	52 200	1 050	1 670	37 760	11 520	/	81 310	/	80 990
35 - 36	24 850	9 960	/	/	6 960	2 360	/	14 890	/	14 850
36 - 37	22 150	8 740	/	/	5 820	2 190	/	13 410	/	13 400
37 - 38	21 010	8 360	/	/	5 520	2 240	/	12 650	/	12 610
38 - 39	21 470	8 650	/	/	6 020	2 120	/	12 820	/	12 800
39 - 40	23 920	9 830	/	/	6 650	2 540	/	14 090	/	14 050
ZUSAMMEN	113 400	45 540	980	1 980	30 970	11 450	/	67 860	/	67 710
40 - 41	23 400	9 230	/	/	6 130	2 380	/	14 170	/	14 090
41 - 42	24 180	9 940	/	/	7 040	2 290	/	14 240	/	14 230
42 - 43	23 520	10 470	/	/	7 030	2 650	/	13 050	/	13 050
43 - 44	24 800	10 900	/	/	7 460	2 490	/	13 900	/	13 900
44 - 45	25 390	11 580	1	510	8 160	2 510	/	13 810	-	13 810
ZUSAMMEN	121 290	52 120	1 540	2 230	35 820	12 320	/	69 170	/	69 080
45 - 46	26 070	11 280	/	580	7 390	2 960	/	14 790	-	14 790
46 - 47	26 390	11 530	/	/	7 870	2 800	/	14 860	/	14 850
47 - 48	26 580	12 410	/	600	8 290	3 240	/	14 170	/	14 160
48 - 49	28 780	12 340	/	730	8 250	2 940	/	16 440	/	16 430
49 - 50	27 650	11 420	/	530	7 820	2 670	/	16 230	/	16 220
ZUSAMMEN	135 470	58 980	1 720	2 920	39 620	14 610	/	76 490	/	76 450
50 - 51	27 700	10 910	/	560	7 440	2 490	/	16 790	-	16 790
51 - 52	14 750	5 760	/	/	3 910	1 210	/	8 990	-	8 990
52 - 53	12 920	4 650	/	/	3 340	850	/	8 270	-	8 270
53 - 54	14 760	5 340	/	/	3 540	1 240	/	9 420	-	9 420
54 - 55	16 510	6 070	/	/	4 040	1 450	/	10 440	-	10 440
ZUSAMMEN	86 640	32 730	1 140	2 010	22 270	7 240	/	53 910	-	53 910
55 - 56	24 730	8 270	/	620	5 210	2 080	/	16 460	-	16 460
56 - 57	25 220	8 210	/	/	5 240	2 230	-	17 010	-	17 010
57 - 58	25 970	8 110	/	530	5 070	2 110	/	17 860	-	17 860
58 - 59	25 960	7 350	/	590	4 580	1 800	/	18 610	/	18 600
59 - 60	25 670	6 920	/	/	4 280	1 860	/	18 750	/	18 750
ZUSAMMEN	127 550	38 860	1 600	2 700	24 380	10 080	/	88 690	/	88 680
60 - 61	26 330	5 760	/	/	3 090	1 870	/	20 570	-	20 570
61 - 62	25 030	5 090	/	/	2 600	1 890	/	19 940	-	19 940
62 - 63	25 370	4 530	/	500	2 140	1 690	-	20 840	-	20 840
63 - 64	25 290	4 470	/	/	1 980	1 870	/	20 820	-	20 820
64 - 65	23 940	3 920	/	/	1 750	1 530	/	20 020	-	20 020
ZUSAMMEN	125 960	23 770	1 220	2 080	11 560	8 850	/	102 190	-	102 190
65 - 66	23 160	2 610	/	/	870	1 230	/	20 550	-	20 550
66 - 67	21 990	2 460	/	/	830	1 290	/	19 530	-	19 530
67 - 68	21 930	2 270	/	/	690	990	-	19 660	-	19 660
68 - 69	20 920	1 990	/	/	750	880	-	18 930	-	18 930
69 - 70	20 210	1 840	/	/	590	830	-	18 370	-	18 370
ZUSAMMEN	108 210	11 170	800	1 400	3 730	5 220	/	97 040	-	97 040
70 - 71	19 390	1 470	/	/	530	720	-	17 920	-	17 920
71 - 72	17 790	1 220	/	/	/	660	-	16 570	-	16 570
72 - 73	15 930	970	/	/	/	/	-	14 960	-	14 960
73 - 74	14 920	900	/	/	/	/	-	14 020	-	14 020
74 - 75	13 800	810	/	/	/	/	-	12 990	-	12 990
ZUSAMMEN	81 830	5 370	/	730	1 620	2 640	-	76 460	-	76 460
75 UND MEHR	94 140	2 790	/	550	790	1 210	-	91 350	/	91 300
INSGESAMT	1 468 050	524 660	11 630	19 740	391 850	99 940	1 500	943 390	38 770	904 620

1) EINSCHLIESSLICH AUSLAENDER, DIE ARBEITGEBER SIND

7.b) FRAUEN IM ALTER VON 15 JAHREN UND MEHR NACH DER BETEILIGUNG
AM ERWERBSLEBEN SOWIE STELLUNG IM BERUF UND ALTER

ALTER VON... BIS UNTER... JAHREN	INSGESAMT	ERWERBSPERSONEN						NICHTERWERBSPERSONEN		
		ZUSAMMEN	SELBSTAENDIGE		ABHAENGIG BESCHAEFTIGTE	MITHELF. FAMILIEN- ANGEH.	ERWERBS- LOSE	ZUSAMMEN	STUDENTEN, SCHUELER	SONSTIGE
			ARBEIT- GEBER	UEBRIGE SELBST. I)						
BADEN-WUERTTEMBERG										
15 - 16	59 310	15 340	-	-	14 480	740	/	43 970	41 360	2 610
16 - 17	59 160	32 440	-	-	31 090	1 200	/	26 720	23 420	3 300
17 - 18	58 770	41 840	-	-	40 340	1 280	/	16 930	14 250	2 680
18 - 19	58 110	45 320	/	/	43 880	1 130	/	12 790	9 800	2 990
19 - 20	62 070	49 420	/	/	47 630	1 500	/	12 650	7 710	4 940
ZUSAMMEN	297 420	184 360	/	/	177 420	5 850	940	113 060	96 540	16 520
20 - 21	64 600	50 270	/	/	48 040	1 960	/	14 330	6 250	8 080
21 - 22	62 590	45 880	/	/	43 590	1 840	/	16 710	5 630	11 080
22 - 23	58 550	42 650	/	/	40 550	1 740	/	15 900	3 260	12 640
23 - 24	55 970	39 150	/	/	36 700	1 970	/	16 820	2 740	14 080
24 - 25	42 640	28 600	/	/	26 700	1 490	/	14 040	1 210	12 830
ZUSAMMEN	284 350	206 550	520	740	195 580	9 000	710	77 800	19 090	58 710
25 - 26	56 280	36 720	/	/	33 780	2 200	/	19 560	1 270	18 290
26 - 27	61 970	37 430	/	/	33 830	2 950	/	24 540	1 050	23 490
27 - 28	59 530	34 780	/	/	31 150	2 870	/	24 750	530	24 220
28 - 29	68 660	38 220	/	/	33 550	3 710	/	30 440	/	30 010
29 - 30	71 750	39 440	/	/	33 800	4 670	/	32 310	/	31 930
ZUSAMMEN	318 190	186 590	1 560	1 770	166 110	16 400	750	131 600	3 660	127 940
30 - 31	79 710	41 740	500	670	34 490	5 960	/	37 970	/	37 540
31 - 32	74 480	38 970	/	630	31 940	5 850	/	35 510	/	35 220
32 - 33	70 110	36 290	560	680	29 600	5 340	/	33 820	/	33 650
33 - 34	68 860	36 290	/	570	29 370	5 820	/	32 570	/	32 430
34 - 35	65 230	34 620	560	510	27 110	6 340	/	30 610	/	30 400
ZUSAMMEN	358 390	187 910	2 510	3 060	152 510	29 310	520	170 480	1 240	169 240
35 - 36	65 400	35 210	510	790	27 890	5 960	/	30 190	/	30 040
36 - 37	54 740	29 380	510	510	23 260	5 090	/	25 360	/	25 320
37 - 38	51 890	28 630	/	610	21 960	5 610	/	23 260	/	23 200
38 - 39	52 900	29 140	560	750	22 240	5 540	/	23 760	/	23 670
39 - 40	56 230	30 660	660	700	23 540	5 690	/	25 570	/	25 530
ZUSAMMEN	281 160	153 020	2 670	3 360	118 890	27 890	/	128 140	/	127 760
40 - 41	55 460	30 870	/	650	24 200	5 410	/	24 590	/	24 500
41 - 42	56 740	32 030	590	810	25 050	5 490	/	24 710	/	24 690
42 - 43	55 690	30 820	/	870	23 470	5 940	/	24 870	/	24 860
43 - 44	56 800	33 140	630	910	25 170	6 340	/	23 660	/	23 640
44 - 45	59 150	33 150	680	960	25 850	5 570	/	26 000	-	26 000
ZUSAMMEN	283 840	160 010	2 850	4 200	123 740	28 750	/	123 830	/	123 690
45 - 46	59 170	34 120	600	890	25 730	6 830	/	25 050	/	25 020
46 - 47	59 710	33 850	890	980	25 540	6 380	/	25 860	/	25 840
47 - 48	60 840	34 580	900	1 030	26 250	6 310	/	26 260	/	26 240
48 - 49	64 630	36 500	990	1 370	27 020	7 050	/	28 130	/	28 120
49 - 50	66 740	37 580	930	1 350	28 470	6 750	/	29 160	-	29 160
ZUSAMMEN	311 090	176 630	4 310	5 620	133 010	33 320	/	134 460	/	134 380
50 - 51	65 250	35 210	990	1 350	26 280	6 500	/	30 040	/	30 020
51 - 52	34 170	17 600	530	750	13 250	3 010	/	16 570	/	16 570
52 - 53	31 140	16 240	500	710	12 080	2 930	/	14 900	-	14 900
53 - 54	34 290	17 060	510	670	13 030	2 790	/	17 230	/	17 210
54 - 55	38 450	18 670	/	570	14 160	3 510	/	19 780	/	19 760
ZUSAMMEN	203 300	104 780	2 950	4 050	78 800	18 740	/	98 520	/	98 460
55 - 56	59 560	27 870	800	1 060	20 140	5 810	/	31 690	/	31 650
56 - 57	60 380	27 020	780	1 050	19 850	5 210	/	33 360	-	33 360
57 - 58	61 810	26 980	820	1 210	18 890	5 990	/	34 830	/	34 820
58 - 59	59 600	24 140	690	1 090	17 030	5 240	/	35 460	/	35 450
59 - 60	58 830	22 320	670	980	15 750	4 860	/	36 510	/	36 500
ZUSAMMEN	300 180	128 330	3 760	5 390	91 660	27 110	/	171 850	/	171 780
60 - 61	59 830	16 100	620	1 060	9 760	4 660	-	43 730	/	43 710
61 - 62	58 700	13 660	530	950	7 520	4 650	/	45 040	/	45 010
62 - 63	60 100	12 980	550	1 060	6 870	4 470	/	47 120	/	47 110
63 - 64	56 590	10 920	530	990	5 350	4 000	/	45 670	/	45 660
64 - 65	54 180	9 860	500	650	4 830	3 860	/	44 320	/	44 290
ZUSAMMEN	289 400	63 520	2 730	4 710	34 330	21 640	/	225 880	/	225 780
65 - 66	51 670	7 580	/	650	2 940	3 490	/	44 090	-	44 090
66 - 67	49 830	6 710	/	670	2 660	3 050	/	43 120	/	43 100
67 - 68	46 500	5 730	/	590	2 210	2 670	-	40 778	/	40 760
68 - 69	47 290	4 840	/	500	1 410	2 540	/	42 450	/	42 420
69 - 70	43 510	4 790	/	500	1 420	2 630	-	38 720	-	38 720
ZUSAMMEN	238 800	29 650	1 650	2 910	10 640	14 380	/	209 150	/	209 090
70 - 71	40 540	3 760	/	/	1 000	2 120	/	36 780	-	36 780
71 - 72	39 160	3 140	/	/	870	1 790	/	36 020	-	36 020
72 - 73	35 920	2 740	/	/	790	1 450	/	33 180	/	33 170
73 - 74	34 630	2 400	/	/	570	1 360	/	32 230	-	32 230
74 - 75	31 460	2 100	/	/	590	1 130	/	29 360	-	29 360
ZUSAMMEN	181 710	14 140	820	1 550	3 820	7 850	/	167 570	/	167 560
75 UND MEHR	208 310	7 850	/	960	2 230	4 080	/	200 460	/	200 440
INSGESAMT	3 556 140	1 603 340	26 880	38 410	1 288 740	244 320	4 990	1 952 800	121 450	1 831 350

1) EINSCHLIESSLICH AUSLAENDER, DIE ARBEITGEBER SIND

7.b) FRAUEN IM ALTER VON 15 JAHREN UND MEHR NACH DER BETEILIGUNG
AM ERWERBSLEBEN SOWIE STELLUNG IM BERUF UND ALTER

ALTER VON... BIS UNT FR... JAHREN	INSGESAMT	ERWERBSPERSONEN						NICHTERWERBSPERSONEN		
		ZUSAMMEN	SELBSTSTÄNDIGE		ABHÄNGIG BESCHÄFTIGTE	MITHILF. FAMILIEN- ANGEH.	ERWERBS- LOSE	ZUSAMMEN	STUDENTEN, SCHÜLER	SONSTIGE
			ARBEIT- GEBER	ÜBRIGE SELBST. 1)						
BAYERN										
15 - 16	68 510	14 290	-	-	12 700	1 500	/	54 220	51 330	2 890
16 - 17	66 020	41 300	-	-	38 310	2 910	/	24 720	22 810	1 910
17 - 18	68 960	53 340	-	-	49 710	3 470	/	15 620	12 570	3 050
18 - 19	67 820	55 250	/	/	51 350	3 600	/	12 570	8 630	3 940
19 - 20	69 200	55 650	/	/	51 620	3 570	/	13 550	7 120	6 430
ZUSAMMEN	340 510	219 830	/	/	203 690	15 050	830	120 680	102 460	18 220
20 - 21	70 390	55 540	/	/	51 220	3 730	/	14 850	6 100	8 750
21 - 22	69 840	52 790	/	/	48 030	4 170	/	17 050	4 370	12 680
22 - 23	68 340	48 740	/	/	43 570	4 450	/	19 600	3 900	15 700
23 - 24	68 760	47 860	/	/	42 370	4 560	/	20 900	2 830	18 070
24 - 25	51 370	34 340	/	/	30 390	3 230	/	17 030	1 410	15 620
ZUSAMMEN	328 700	239 270	940	1 540	215 580	20 140	1 070	89 430	18 610	70 820
25 - 26	62 590	39 810	/	510	34 860	3 860	/	22 780	1 580	21 200
26 - 27	68 000	42 940	/	610	37 120	4 720	/	25 060	970	24 090
27 - 28	67 980	40 980	540	800	34 140	5 330	/	27 000	650	26 350
28 - 29	77 000	45 230	/	850	37 400	6 370	/	31 770	/	31 280
29 - 30	80 480	47 190	750	930	36 930	8 420	/	33 290	/	33 000
ZUSAMMEN	356 050	216 150	2 360	3 700	180 450	28 700	940	139 900	3 980	135 920
30 - 31	94 600	52 990	840	1 260	40 150	10 520	/	41 610	/	41 250
31 - 32	85 180	47 230	910	1 130	34 790	10 260	/	37 950	/	37 630
32 - 33	78 990	43 200	740	1 210	31 340	9 740	/	35 790	/	35 600
33 - 34	74 630	41 150	710	1 370	29 990	8 940	/	33 480	/	33 350
34 - 35	73 600	40 570	710	1 300	29 440	9 040	/	33 030	/	32 900
ZUSAMMEN	407 000	225 140	3 910	6 270	165 710	48 500	750	181 860	1 130	180 730
35 - 36	71 970	40 440	590	1 250	28 720	9 720	/	31 530	/	31 450
36 - 37	62 550	35 110	710	1 250	24 630	8 360	/	27 440	/	27 320
37 - 38	60 800	34 820	700	1 310	24 070	8 590	/	25 980	/	25 820
38 - 39	61 320	35 960	730	1 290	24 650	9 140	/	25 368	/	25 270
39 - 40	65 350	37 130	720	1 500	25 060	9 760	/	28 220	/	28 120
ZUSAMMEN	321 990	183 460	3 450	6 600	127 130	45 570	710	138 530	550	137 980
40 - 41	68 160	39 370	980	1 450	27 000	9 740	/	28 790	/	28 750
41 - 42	67 720	38 670	770	1 490	26 970	9 320	/	29 050	/	29 040
42 - 43	66 410	38 550	850	1 650	26 370	9 540	/	27 860	/	27 850
43 - 44	68 560	40 690	1 160	1 520	28 180	9 610	/	27 870	/	27 830
44 - 45	73 020	44 140	1 310	1 740	30 770	10 140	/	28 880	/	28 870
ZUSAMMEN	343 870	201 420	5 070	7 850	139 290	48 350	860	142 450	/	142 340
45 - 46	72 870	42 900	1 180	1 760	29 590	10 260	/	29 970	/	29 930
46 - 47	72 780	43 050	1 130	1 950	28 630	11 180	/	29 730	/	29 720
47 - 48	76 350	44 340	1 000	2 170	30 300	10 660	/	32 010	/	31 990
48 - 49	82 490	48 480	1 440	2 390	32 830	11 700	/	34 010	/	33 990
49 - 50	82 330	47 360	1 700	2 580	31 560	11 350	/	34 970	/	34 960
ZUSAMMEN	386 820	226 130	6 450	10 850	152 910	55 150	770	160 690	/	160 590
50 - 51	80 600	43 690	1 620	2 320	29 750	9 900	/	36 910	/	36 890
51 - 52	43 800	24 110	810	1 320	16 420	5 420	/	19 690	/	19 670
52 - 53	39 760	20 500	910	1 120	13 660	4 720	/	19 260	/	19 260
53 - 54	42 380	21 070	700	1 340	14 100	4 820	/	21 310	/	21 290
54 - 55	47 290	22 330	730	1 140	14 490	5 900	/	24 960	/	24 960
ZUSAMMEN	253 830	131 700	4 770	7 240	88 420	30 760	510	122 130	/	122 070
55 - 56	72 460	34 980	1 400	2 240	22 060	9 170	/	37 480	/	37 420
56 - 57	76 590	34 410	1 280	2 030	21 740	9 200	/	42 180	/	42 170
57 - 58	77 570	32 810	1 260	2 040	21 090	8 310	/	44 760	/	44 710
58 - 59	74 550	31 030	1 240	2 050	19 570	8 020	/	43 520	/	43 490
59 - 60	75 270	28 250	930	2 030	17 500	7 630	/	47 020	/	47 020
ZUSAMMEN	376 440	161 480	6 110	10 390	101 960	42 330	690	214 960	/	214 810
60 - 61	72 940	21 260	1 180	1 550	10 630	7 790	/	51 680	/	51 660
61 - 62	72 760	18 370	840	1 600	8 760	7 100	/	54 390	/	54 360
62 - 63	72 870	16 850	720	1 420	7 760	6 860	/	56 020	/	55 980
63 - 64	71 370	15 240	680	1 470	6 580	6 440	/	56 110	/	56 050
64 - 65	66 460	12 750	540	1 090	5 280	5 780	/	53 710	/	53 660
ZUSAMMEN	356 400	84 490	3 960	7 130	39 010	33 970	/	271 910	/	271 710
65 - 66	64 950	10 270	560	900	3 490	5 290	/	54 680	/	54 660
66 - 67	64 230	9 280	/	950	2 990	4 860	/	54 950	/	54 890
67 - 68	61 670	8 380	510	910	2 660	4 290	/	53 290	/	53 230
68 - 69	61 730	7 880	510	810	2 420	4 130	/	53 850	/	53 780
69 - 70	56 930	6 010	/	770	1 490	3 350	/	50 920	/	50 840
ZUSAMMEN	309 510	41 820	2 390	4 340	13 050	21 920	/	267 690	/	267 400
70 - 71	54 770	5 300	/	590	1 400	2 940	/	49 470	/	49 410
71 - 72	51 250	4 430	/	540	1 000	2 610	/	46 820	/	46 790
72 - 73	49 050	4 030	/	520	1 080	2 260	/	45 020	/	44 990
73 - 74	45 400	3 910	/	/	1 060	2 150	/	41 490	/	41 420
74 - 75	42 020	3 340	/	/	800	1 810	/	38 680	/	38 670
ZUSAMMEN	242 490	21 010	1 240	2 560	5 340	11 770	/	221 480	/	221 280
75 UND MEHR	275 760	12 230	1 000	1 210	2 930	6 980	/	263 530	/	263 250
INSGESAMT	4 299 370	1 964 130	41 770	69 820	1 435 470	409 190	7 880	2 335 240	128 120	2 207 120

1) EINSCHLIESSLICH AUSLAENDER, DIE ARBEITGEBER SIND

7.b) FRAUEN IM ALTER VON 15 JAHREN UND MEHR NACH DER BETEILIGUNG
AM ERWERBSLEBEN SOWIE STELLUNG IM BERUF UND ALTER

ALTER VON... BIS UNTER... JAHREN	INSGESAMT	ERWERBSPERSONEN						NICHTERWERBSPERSONEN		
		ZUSAMMEN	SELBSTÄNDIGE		ABHÄNGIG BESCHÄFTIGTE	MITTELF. FAMILIEN- ANGEH.	ERWERBS- LOSE	ZUSAMMEN	STUDENTEN, SCHÜLER	SONSTIGE
			ARBEIT- GEBER	UEBPTIGE SELBST. 1)						
SAARLAND										
15 - 16	8 490	3 157	-	-	3 071	/	/	5 333	4 427	906
16 - 17	8 764	5 154	-	-	5 040	/	/	3 610	2 925	685
17 - 18	8 565	6 192	/	/	6 050	/	/	2 373	1 696	677
18 - 19	8 271	6 181	/	/	6 008	/	/	2 090	1 197	893
19 - 20	8 084	5 891	/	/	5 712	/	/	2 193	901	1 292
ZUSAMMEN	42 174	26 575	/	/	25 881	/	/	15 599	11 146	4 453
20 - 21	8 203	5 559	/	/	5 405	/	/	2 644	731	1 913
21 - 22	7 942	4 878	/	/	4 701	/	/	3 064	564	2 500
22 - 23	6 641	3 622	/	/	3 444	/	/	3 019	/	2 625
23 - 24	5 466	2 716	/	/	2 538	/	/	2 750	/	2 542
24 - 25	4 169	1 950	/	/	1 804	/	/	2 215	/	2 114
ZUSAMMEN	32 421	18 725	/	/	17 892	520	/	13 696	2 002	11 694
25 - 26	6 059	2 532	/	/	2 306	/	/	3 527	/	3 410
26 - 27	6 505	2 465	/	/	2 222	/	/	4 040	/	3 973
27 - 28	6 336	2 310	/	/	2 000	/	/	4 026	/	3 971
28 - 29	7 781	2 557	/	/	2 166	/	/	5 224	/	5 196
29 - 30	7 751	2 372	/	/	2 003	/	/	5 379	/	5 347
ZUSAMMEN	34 432	12 236	/	/	10 697	875	/	22 196	/	21 897
30 - 31	9 462	2 757	/	/	2 264	/	/	6 705	/	6 678
31 - 32	8 799	2 451	/	/	1 972	/	/	6 348	/	6 332
32 - 33	8 481	2 349	/	/	1 842	/	/	6 132	/	6 126
33 - 34	8 996	2 463	/	/	1 895	/	/	6 533	/	6 519
34 - 35	8 603	2 291	/	/	1 751	/	/	6 312	/	6 307
ZUSAMMEN	44 341	12 311	/	634	9 724	1 565	/	32 030	/	31 962
35 - 36	7 640	1 987	/	/	1 502	/	/	5 653	/	5 642
36 - 37	6 661	1 800	/	/	1 367	/	/	4 861	/	4 859
37 - 38	6 566	1 845	/	/	1 418	/	/	4 721	/	4 713
38 - 39	7 068	1 937	/	/	1 435	/	/	5 131	/	5 126
39 - 40	7 411	2 041	/	/	1 525	/	/	5 370	/	5 367
ZUSAMMEN	35 346	9 610	/	660	7 247	1 364	/	25 736	/	25 707
40 - 41	7 506	2 046	/	/	1 548	/	/	5 460	/	5 457
41 - 42	7 477	2 132	/	/	1 581	/	/	5 345	/	5 345
42 - 43	7 525	2 152	/	/	1 583	/	/	5 373	/	5 371
43 - 44	7 496	2 210	/	/	1 625	/	/	5 286	/	5 281
44 - 45	7 875	2 313	/	/	1 735	/	/	5 562	/	5 562
ZUSAMMEN	37 879	10 853	/	797	8 072	1 560	/	27 026	/	27 016
45 - 46	8 325	2 556	/	/	1 918	/	/	5 769	/	5 766
46 - 47	8 733	2 651	/	/	1 979	/	/	6 082	/	6 081
47 - 48	8 814	2 509	/	/	1 854	/	/	6 305	/	6 303
48 - 49	8 720	2 407	/	/	1 795	/	/	6 313	/	6 313
49 - 50	8 297	2 362	/	/	1 716	/	/	5 935	/	5 935
ZUSAMMEN	42 889	12 485	/	952	9 262	1 696	/	30 404	/	30 398
50 - 51	7 716	2 045	/	/	1 508	/	/	5 671	/	5 670
51 - 52	4 831	1 122	/	/	799	/	/	3 709	/	3 709
52 - 53	4 420	993	/	/	705	/	/	3 427	/	3 427
53 - 54	4 776	1 117	/	/	795	/	/	3 659	/	3 659
54 - 55	4 964	1 080	/	/	770	/	/	3 884	/	3 883
ZUSAMMEN	26 707	6 357	/	608	4 577	873	/	20 350	/	20 348
55 - 56	7 532	1 535	/	/	1 063	/	/	5 997	/	5 997
56 - 57	7 823	1 518	/	/	1 035	/	/	6 305	/	6 304
57 - 58	8 098	1 485	/	/	1 015	/	/	6 613	/	6 613
58 - 59	7 797	1 278	/	/	843	/	/	6 519	/	6 518
59 - 60	7 619	1 107	/	/	737	/	/	6 512	/	6 512
ZUSAMMEN	38 869	6 923	/	707	4 693	1 069	/	31 946	/	31 944
60 - 61	7 983	844	/	/	/	/	/	7 139	/	7 137
61 - 62	8 062	717	/	/	/	/	/	7 345	/	7 345
62 - 63	7 827	650	/	/	/	/	/	7 177	/	7 177
63 - 64	7 567	530	/	/	/	/	/	7 037	/	7 037
64 - 65	7 237	/	/	/	/	/	/	6 768	/	6 766
ZUSAMMEN	38 676	3 210	/	/	1 733	698	/	35 466	/	35 462
65 - 66	6 923	/	/	/	/	/	/	6 570	/	6 568
66 - 67	6 600	/	/	/	/	/	/	6 329	/	6 328
67 - 68	6 344	/	/	/	/	/	/	6 095	/	6 093
68 - 69	6 142	/	/	/	/	/	/	5 958	/	5 956
69 - 70	5 812	/	/	/	/	/	/	5 620	/	5 618
ZUSAMMEN	31 821	1 249	/	/	/	/	/	30 572	/	30 563
70 - 71	5 265	/	/	/	/	/	/	5 121	/	5 120
71 - 72	4 795	/	/	/	/	/	/	4 687	/	4 686
72 - 73	4 550	/	/	/	/	/	/	4 447	/	4 446
73 - 74	4 172	/	/	/	/	/	/	4 086	/	4 086
74 - 75	3 742	/	/	/	/	/	/	3 680	/	3 680
ZUSAMMEN	22 524	503	/	/	/	/	/	22 021	/	22 018
75 UND MEHR	23 104	/	/	/	/	/	/	22 751	/	22 734
INSGESAMT	451 183	121 390	2 972	5 801	100 516	11 211	890	329 793	13 997	316 196

1) EINSCHLIESSLICH AUSLÄNDER, DIE ARBEITGEBER SIND

7.b) FRAUEN IM ALTER VON 15 JAHREN UND MEHR NACH DER BETEILIGUNG
AM ERWERBSLEBEN SOWIE STELLUNG IM BERUF UND ALTER

ALTER VON... BIS UNTER... JAHREN	INSGESAMT	ERWERBSPERSONEN						NICHTERWERBSPERSONEN		
		ZUSAMMEN	SELBSTÄNDIGE		ABHÄNGIG BESCHÄFTIGTE	MITTELF. FAMILIEN- ANGEH.	ERWERBS- LOSSE	ZUSAMMEN	STUDENTEN, SCHÜLER	SONSTIGE
			ARBEIT- GEBER	ÜBRIGE SELBST. 1)						
BERLIN(WEST)										
15 - 16	8 470	1 710	-	-	1 680	-	-	6 760	6 400	-
16 - 17	8 070	3 500	-	-	3 480	-	-	4 570	4 200	-
17 - 18	8 330	5 450	-	-	5 340	-	-	2 880	2 260	620
18 - 19	10 000	6 900	-	-	6 830	-	-	3 100	2 190	910
19 - 20	12 360	9 250	-	-	9 120	-	-	3 110	1 700	1 410
ZUSAMMEN	47 230	26 810	-	-	26 450	-	-	20 420	16 750	3 670
20 - 21	13 810	10 840	-	-	10 670	-	-	2 970	1 280	1 690
21 - 22	13 700	10 260	-	-	10 000	-	-	3 440	1 320	2 120
22 - 23	12 130	8 630	-	-	8 380	-	-	3 500	990	2 510
23 - 24	11 820	8 210	-	-	8 060	-	-	3 610	770	2 840
24 - 25	10 760	7 600	-	-	7 390	-	-	3 160	500	2 660
ZUSAMMEN	62 220	45 540	-	-	44 500	-	-	16 680	4 860	11 820
25 - 26	15 020	10 520	-	-	10 070	-	-	4 500	620	3 880
26 - 27	17 430	12 330	-	-	11 540	-	-	5 100	580	4 520
27 - 28	17 120	11 340	-	-	10 780	-	-	5 780	-	5 450
28 - 29	18 770	12 530	-	-	11 880	-	-	6 240	-	5 960
29 - 30	17 970	11 740	-	-	10 970	-	-	6 230	-	5 930
ZUSAMMEN	86 310	58 460	860	770	55 290	1 110	-	27 850	2 110	25 740
30 - 31	18 270	11 420	-	-	10 570	-	-	6 850	-	6 640
31 - 32	16 170	10 150	-	-	9 510	-	-	6 020	-	5 890
32 - 33	14 400	9 080	-	-	8 510	-	-	5 320	-	5 250
33 - 34	14 750	9 070	-	-	8 460	-	-	5 680	-	5 540
34 - 35	14 730	9 370	-	-	8 730	-	-	5 360	-	5 300
ZUSAMMEN	78 320	49 090	1 010	880	45 780	1 120	-	29 230	610	28 620
35 - 36	14 090	8 390	-	-	7 640	-	-	5 700	-	5 580
36 - 37	11 510	7 480	-	-	6 820	-	-	4 030	-	4 010
37 - 38	9 150	6 050	-	-	5 340	-	-	3 100	-	3 070
38 - 39	10 500	6 930	-	-	6 340	-	-	3 570	-	3 550
39 - 40	11 020	7 130	-	-	6 470	-	-	3 890	-	3 850
ZUSAMMEN	56 270	35 980	930	810	32 610	1 300	-	20 290	-	20 060
40 - 41	12 070	7 800	-	-	7 180	-	-	4 270	-	4 250
41 - 42	11 290	7 410	-	-	6 750	-	-	3 880	-	3 870
42 - 43	11 210	7 600	-	-	6 860	-	-	3 610	-	3 610
43 - 44	12 400	7 990	-	-	7 270	-	-	4 410	-	4 400
44 - 45	13 380	8 370	-	-	7 500	-	-	5 010	-	5 000
ZUSAMMEN	60 350	39 170	1 130	750	35 560	1 350	-	21 180	-	21 130
45 - 46	13 750	9 030	-	-	8 200	-	-	4 720	-	4 720
46 - 47	11 920	7 570	-	-	6 680	-	-	4 350	-	4 350
47 - 48	13 110	8 360	-	-	7 570	-	-	4 750	-	4 750
48 - 49	14 910	9 770	-	-	8 850	-	-	5 140	-	5 140
49 - 50	17 670	10 970	-	-	9 830	-	-	6 700	-	6 690
ZUSAMMEN	71 360	45 700	1 510	1 060	41 130	1 570	-	25 660	-	25 650
50 - 51	18 200	10 590	-	-	9 610	-	-	7 610	-	7 610
51 - 52	9 810	5 830	-	-	5 260	-	-	3 980	-	3 980
52 - 53	9 090	5 020	-	-	4 530	-	-	4 070	-	4 070
53 - 54	10 730	6 090	-	-	5 560	-	-	4 640	-	4 640
54 - 55	11 510	6 340	-	-	5 690	-	-	5 170	-	5 170
ZUSAMMEN	59 340	33 870	990	790	30 650	1 160	-	25 470	-	25 470
55 - 56	18 070	9 350	-	-	8 360	-	-	8 720	-	8 720
56 - 57	20 090	10 010	-	-	8 960	-	-	10 080	-	10 080
57 - 58	21 670	10 480	-	-	9 430	-	-	11 190	-	11 180
58 - 59	21 000	10 050	-	-	9 130	-	-	10 950	-	10 950
59 - 60	20 970	9 470	-	-	8 490	-	-	11 500	-	11 500
ZUSAMMEN	101 800	49 360	1 560	1 080	44 370	1 760	590	52 440	-	52 430
60 - 61	22 350	6 150	-	-	5 240	-	-	16 200	-	16 200
61 - 62	23 400	5 020	-	-	4 390	-	-	18 380	-	18 380
62 - 63	23 360	4 040	-	-	3 240	-	-	19 320	-	19 320
63 - 64	24 250	4 190	-	-	3 440	-	-	20 060	-	20 060
64 - 65	22 490	3 240	-	-	2 590	-	-	19 250	-	19 250
ZUSAMMEN	115 850	22 640	1 240	880	18 900	1 320	-	93 210	-	93 210
65 - 66	21 160	1 920	-	-	1 300	-	-	19 240	-	19 240
66 - 67	20 650	1 440	-	-	1 060	-	-	19 210	-	19 200
67 - 68	20 380	1 300	-	-	970	-	-	19 080	-	19 070
68 - 69	20 340	950	-	-	640	-	-	19 390	-	19 390
69 - 70	18 680	750	-	-	500	-	-	17 930	-	17 920
ZUSAMMEN	101 210	6 360	670	580	4 470	630	-	94 850	-	94 820
70 - 71	18 470	600	-	-	-	-	-	17 870	-	17 860
71 - 72	18 280	570	-	-	-	-	-	17 710	-	17 710
72 - 73	17 400	540	-	-	-	-	-	16 860	-	16 860
73 - 74	16 600	-	-	-	-	-	-	16 260	-	16 260
74 - 75	15 960	-	-	-	-	-	-	15 650	-	15 650
ZUSAMMEN	86 710	2 360	-	-	1 320	-	-	84 350	-	84 340
75 UND MEHR	119 320	1 060	-	-	560	-	-	118 260	-	118 250
INSGESAMT	1 046 290	416 400	10 550	8 380	381 590	12 050	3 830	629 890	24 680	605 210

1) EINSCHLIESSLICH AUSLÄNDER, DIE ARBEITGEBER SIND

7.b) FRAUEN IM ALTER VON 15 JAHREN UND MEHR NACH DER BETEILIGUNG
AM ERWERBSLEBEN SOWIE STELLUNG IM BERUF UND ALTER

ALTER VON... BIS UNT ER... JAHREN	INSGESAMT	ERWERBSPERSONEN						NICHTERWERBSPERSONEN		
		ZUSAMMEN	SELBSTÄNDIGE		ABHÄNGIG BESCHÄFTIGTE	MITTELF. FAMILIEN- ANGEH.	ERWERBS- LOSE	ZUSAMMEN	STUDENTEN, SCHÜLER	SONSTIGE
			ARBEIT- GEBER	ÜBRIGE SELBST. 1)						
INSGESAMT										
15 - 16	397 950	125 307	-	-	119 801	4 535	971	272 643	255 157	17 496
16 - 17	384 874	228 314	-	-	220 370	6 882	1 062	156 560	139 315	17 245
17 - 18	382 795	283 432	-	-	273 620	8 648	1 164	99 363	80 106	19 257
18 - 19	387 081	302 571	/	/	291 548	8 894	1 655	94 510	55 447	29 063
19 - 20	396 454	307 571	/	/	295 902	9 784	1 323	88 883	43 371	45 512
ZUSAMMEN	1 949 154	1 247 195	586	/	1 201 241	38 743	6 175	701 959	573 396	128 563
20 - 21	404 803	304 919	/	/	291 645	11 071	1 339	99 984	34 451	65 433
21 - 22	396 882	279 938	/	989	264 841	12 069	1 589	116 944	28 174	88 770
22 - 23	370 321	247 372	641	1 270	231 934	12 307	1 220	122 949	19 014	103 935
23 - 24	369 206	231 006	1 045	1 778	213 458	13 662	1 063	138 200	13 748	124 452
24 - 25	278 369	165 040	906	1 396	151 654	10 031	1 053	113 329	6 985	106 344
ZUSAMMEN	1 819 581	1 228 275	3 416	5 923	1 153 532	59 140	6 264	591 306	102 372	488 934
25 - 26	354 309	200 322	1 601	1 887	182 426	13 305	1 103	153 987	7 667	146 320
26 - 27	402 095	218 915	2 006	2 569	196 782	16 368	1 190	183 180	5 437	177 743
27 - 28	390 616	201 270	2 463	3 243	176 240	18 237	1 037	189 396	3 605	185 791
28 - 29	447 911	220 227	2 708	3 392	190 036	22 819	1 272	227 684	2 728	224 956
29 - 30	466 991	223 832	3 130	4 006	188 573	27 226	897	243 159	2 452	240 707
ZUSAMMEN	2 061 922	1 064 516	11 908	15 097	934 057	97 955	5 499	997 406	21 889	975 517
30 - 31	524 372	236 827	3 758	5 142	192 304	34 704	919	287 545	2 187	285 358
31 - 32	488 019	218 301	3 939	4 701	174 532	34 380	749	269 718	1 856	267 862
32 - 33	456 851	202 429	4 217	4 518	160 512	32 394	788	254 422	1 076	253 346
33 - 34	447 176	198 893	3 661	5 075	156 615	32 729	813	248 293	994	247 289
34 - 35	438 003	195 811	4 304	4 778	152 481	33 618	930	242 192	1 025	241 167
ZUSAMMEN	2 354 421	1 052 261	19 579	24 214	836 444	167 825	4 199	1 302 160	7 138	1 295 022
35 - 36	439 540	197 617	3 896	5 345	153 552	34 101	723	241 923	881	241 042
36 - 37	363 481	164 790	3 520	4 718	126 647	29 248	657	158 691	198 229	188 229
37 - 38	343 506	159 935	3 607	4 767	120 948	29 995	618	183 571	558	183 013
38 - 39	356 948	166 837	3 633	4 845	126 075	31 488	796	190 111	525	189 586
39 - 40	383 291	179 781	4 374	5 625	136 655	32 422	705	203 510	533	202 977
ZUSAMMEN	1 886 766	868 960	19 030	25 300	663 877	157 254	3 499	1 017 806	2 959	1 014 847
40 - 41	390 036	183 546	4 425	4 847	141 228	32 270	776	206 490	/	206 067
41 - 42	394 777	187 022	4 319	5 782	143 591	32 574	756	207 755	/	207 635
42 - 43	390 565	186 402	4 296	6 176	141 483	33 799	648	204 163	/	204 061
43 - 44	398 666	194 970	5 169	6 284	150 135	32 610	772	203 696	/	203 541
44 - 45	417 345	206 163	5 671	6 778	158 065	34 857	792	211 182	/	211 082
ZUSAMMEN	1 991 389	958 103	23 880	29 867	734 502	166 110	3 744	1 033 286	900	1 032 386
45 - 46	423 475	206 526	5 599	7 094	156 748	36 365	720	216 949	/	216 806
46 - 47	417 513	203 001	5 651	7 504	152 309	36 720	817	214 512	/	214 441
47 - 48	432 924	209 579	6 036	7 950	158 504	36 223	866	223 345	/	223 273
48 - 49	464 720	222 917	6 904	8 542	167 705	39 102	664	241 803	/	241 693
49 - 50	466 397	222 202	6 989	8 992	167 666	37 716	839	244 195	/	244 145
ZUSAMMEN	2 205 029	1 064 225	31 179	40 082	802 932	186 126	3 906	1 140 804	/	1 140 358
50 - 51	462 896	211 655	6 696	8 290	160 598	35 353	718	251 241	/	251 180
51 - 52	249 231	109 172	3 920	4 852	82 559	17 285	556	140 059	/	140 029
52 - 53	226 140	97 023	3 323	4 349	73 445	15 529	/	129 117	/	129 117
53 - 54	254 216	104 697	3 502	4 709	78 795	17 121	570	149 519	/	149 469
54 - 55	281 694	111 740	3 739	4 508	83 550	19 515	/	169 954	/	169 903
ZUSAMMEN	1 474 177	634 287	21 180	26 708	478 947	104 803	2 649	839 890	/	839 698
55 - 56	429 392	165 515	6 104	7 589	120 663	30 450	709	263 877	/	263 777
56 - 57	437 483	159 638	5 859	7 363	116 075	29 644	697	277 845	/	277 834
57 - 58	448 588	156 875	6 346	6 870	113 175	29 760	724	291 713	/	291 613
58 - 59	438 087	145 678	5 361	7 501	105 293	26 787	736	292 409	/	292 298
59 - 60	435 399	133 857	5 280	6 754	95 367	25 618	838	301 542	/	301 502
ZUSAMMEN	2 188 949	761 563	28 950	36 077	550 573	142 259	3 704	1 427 386	/	1 427 024
60 - 61	435 653	96 474	5 219	5 799	59 939	25 048	/	339 179	/	339 107
61 - 62	436 522	83 957	4 415	5 765	49 952	23 529	/	352 565	/	352 495
62 - 63	433 837	74 490	4 012	5 506	42 276	22 225	/	359 347	/	359 277
63 - 64	419 297	66 600	4 004	5 313	36 312	20 620	/	352 697	/	352 587
64 - 65	397 177	56 479	3 248	4 198	30 214	18 496	/	340 698	/	340 586
ZUSAMMEN	2 122 486	378 000	20 898	26 581	218 693	109 918	1 910	1 744 486	/	1 744 052
65 - 66	386 193	41 653	3 054	3 710	18 139	16 579	/	344 540	/	344 498
66 - 67	372 920	36 001	2 442	3 486	14 295	15 647	/	336 919	/	336 798
67 - 68	360 414	30 939	2 204	3 392	12 118	13 155	/	329 475	/	329 343
68 - 69	355 072	27 264	2 265	2 883	9 646	12 318	/	327 808	/	327 616
69 - 70	331 452	23 282	2 085	2 543	7 790	10 754	/	308 170	/	307 998
ZUSAMMEN	1 806 051	159 139	12 050	16 014	61 988	68 453	634	1 646 912	659	1 646 253
70 - 71	315 825	19 274	1 662	2 109	6 101	9 270	/	296 551	/	296 420
71 - 72	298 955	16 208	1 400	2 032	4 574	8 030	/	282 747	/	282 696
72 - 73	280 020	14 243	1 244	1 856	4 245	6 737	/	265 777	/	265 736
73 - 74	267 702	12 536	1 194	1 446	3 635	6 161	/	255 166	/	255 076
74 - 75	244 382	10 732	878	1 613	2 962	5 189	/	233 650	/	233 630
ZUSAMMEN	1 406 884	72 993	6 378	9 056	21 517	35 387	655	1 333 891	/	1 333 558
75 UND MEHR	1 667 334	42 173	4 758	5 442	11 623	19 728	622	1 625 161	757	1 624 404
INSGESAMT	24 934 143	9 531 690	203 792	260 811	7 669 926	1 353 701	43 460	15 402 453	711 837	14 690 616

1) EINSCHLIESSLICH AUSLÄNDER, DIE ARBEITGEBER SIND

7.c) LEDIGE FRAUEN IM ALTER VON 15 JAHREN UND MEHR NACH DER BETEILIGUNG
AM ERWERBSLEBEN SOWIE STELLUNG IM BERUF UND ALTER

ALTER VON... BIS UNTER... JAHREN	INSGESAMT	ERWERBSPERSONEN						NICHTERWERBSPERSONEN		
		ZUSAMMEN	SELBSTÄNDIG		ABHÄNGIG BESCHÄFTIGTE	MITHEL F. FAMILIEN- ANGEH.	ERWERBS- LOSE	ZUSAMMEN	STUDENTEN, SCHÜLER	SONSTIGE
			ARBEIT- GEBER	ÜBRIGE SELBST. 1)						
15 - 16	397 576	125 076	-	-	119 570	4 535	971	272 500	255 137	17 363
16 - 17	380 644	226 063	-	-	218 270	6 731	1 062	154 581	139 141	15 440
17 - 18	367 228	275 276	-	-	265 867	8 306	1 103	91 952	79 975	11 977
18 - 19	340 838	275 548	/	/	266 095	7 608	1 421	65 290	55 229	10 061
19 - 20	304 032	253 002	/	/	244 478	7 101	1 064	51 030	42 922	8 108
ZUSAMMEN	1 790 318	1 154 965	/	/	1 114 280	34 281	5 621	635 353	572 404	62 949
20 - 21	257 567	217 043	/	/	209 545	6 256	874	40 524	33 560	6 964
21 - 22	194 534	163 166	/	/	156 942	4 641	943	31 368	26 139	5 229
22 - 23	138 729	117 348	/	/	112 236	3 858	562	21 381	16 740	4 641
23 - 24	107 485	91 642	/	/	87 820	2 710	/	15 843	11 685	4 158
24 - 25	64 448	56 004	/	/	53 873	1 384	/	8 444	5 435	3 009
ZUSAMMEN	762 763	645 203	930	1 831	620 416	18 849	3 177	117 560	93 559	24 001
25 - 26	69 203	59 966	/	/	57 584	1 263	/	9 237	5 775	3 462
26 - 27	64 879	57 461	/	/	54 964	1 298	/	7 418	3 853	3 565
27 - 28	55 699	50 113	/	/	47 876	1 057	/	5 586	2 265	3 321
28 - 29	53 920	48 200	/	545	45 719	1 266	/	5 720	1 631	4 089
29 - 30	51 856	47 021	/	/	44 847	1 076	/	4 835	1 235	3 600
ZUSAMMEN	295 557	262 761	1 781	2 308	250 990	5 960	1 722	32 796	14 759	18 037
30 - 31	49 875	44 495	/	/	42 137	1 199	/	5 380	1 066	4 314
31 - 32	44 091	39 167	/	/	37 280	944	/	4 924	826	4 098
32 - 33	40 674	36 416	615	/	33 913	1 207	/	4 258	624	3 634
33 - 34	36 934	32 809	/	645	30 810	825	/	4 125	/	3 718
34 - 35	35 938	31 935	/	/	30 004	1 095	/	4 093	/	3 600
ZUSAMMEN	207 512	184 822	2 054	2 473	174 144	5 270	881	22 690	3 326	19 364
35 - 36	35 105	31 078	/	535	28 936	1 009	/	4 027	/	3 664
36 - 37	30 267	26 524	/	588	24 644	779	/	3 743	/	3 572
37 - 38	28 753	25 248	/	573	23 288	851	/	3 505	/	3 311
38 - 39	29 533	25 954	/	/	23 915	901	/	3 579	/	3 447
39 - 40	32 496	28 610	565	625	26 237	1 026	/	3 886	/	3 715
ZUSAMMEN	156 154	137 414	2 171	2 805	127 020	4 566	852	18 740	1 031	17 709
40 - 41	33 183	29 070	589	/	27 014	891	/	4 113	/	4 042
41 - 42	35 445	31 566	509	811	28 609	1 534	/	3 879	/	3 839
42 - 43	36 977	32 540	533	676	29 892	1 326	/	4 437	/	4 365
43 - 44	37 457	32 814	681	745	29 908	1 322	/	4 643	/	4 599
44 - 45	41 466	36 512	871	960	32 939	1 489	/	4 954	/	4 884
ZUSAMMEN	184 528	162 502	3 183	3 605	148 362	6 562	790	22 026	/	21 729
45 - 46	42 406	36 957	637	1 041	33 431	1 692	/	5 449	/	5 417
46 - 47	43 082	37 479	879	1 289	33 495	1 521	/	5 603	/	5 603
47 - 48	45 122	39 075	707	1 349	35 101	1 766	/	6 047	/	6 016
48 - 49	46 026	39 779	860	1 343	35 618	1 812	/	6 247	/	6 217
49 - 50	45 776	39 497	808	1 291	35 521	1 684	/	6 279	/	6 249
ZUSAMMEN	222 412	192 787	3 891	6 313	173 166	8 475	942	29 625	/	29 502
50 - 51	42 065	35 516	948	1 311	31 646	1 445	/	6 549	/	6 538
51 - 52	23 663	19 381	/	802	16 963	1 039	/	4 282	/	4 262
52 - 53	21 105	17 421	/	764	15 304	858	/	3 684	/	3 684
53 - 54	23 988	19 350	/	784	17 016	990	/	4 638	/	4 608
54 - 55	25 876	20 238	518	566	17 670	1 352	/	5 638	/	5 607
ZUSAMMEN	136 697	111 906	2 819	4 227	98 599	5 684	577	24 791	/	24 699
55 - 56	37 126	29 166	713	1 237	25 310	1 825	/	7 960	/	7 920
56 - 57	36 282	27 625	641	1 152	24 059	1 640	/	8 657	/	8 654
57 - 58	38 047	28 463	759	1 121	24 538	1 868	/	9 584	/	9 574
58 - 59	36 891	27 327	670	1 098	23 506	1 931	/	9 564	/	9 533
59 - 60	37 593	26 201	878	1 210	22 230	1 680	/	11 392	/	11 362
ZUSAMMEN	185 939	138 782	3 661	5 818	119 643	8 944	716	47 157	/	47 045
60 - 61	39 295	18 244	776	1 037	14 542	1 797	/	21 051	/	21 039
61 - 62	40 996	16 466	610	1 146	12 967	1 672	/	24 530	/	24 500
62 - 63	41 453	14 271	636	1 208	10 817	1 490	/	27 182	/	27 132
63 - 64	41 189	13 898	706	1 076	10 445	1 591	/	27 291	/	27 251
64 - 65	41 252	12 232	610	954	8 994	1 594	/	29 020	/	28 978
ZUSAMMEN	204 185	75 111	3 338	5 421	57 765	8 144	/	129 074	/	128 900
65 - 66	41 150	8 601	545	903	5 457	1 655	/	32 549	/	32 537
66 - 67	41 105	7 395	/	517	5 054	1 320	/	33 710	/	33 649
67 - 68	41 192	6 930	/	823	4 410	1 273	/	34 262	/	34 191
68 - 69	41 253	5 950	/	631	3 425	1 529	/	35 303	/	35 151
69 - 70	38 164	5 231	/	532	3 054	1 322	/	32 933	/	32 811
ZUSAMMEN	202 864	34 107	2 031	3 406	21 400	7 099	/	168 757	/	168 339
70 - 71	37 431	4 365	/	/	2 676	925	/	33 066	/	32 965
71 - 72	35 803	3 535	/	516	1 892	826	/	32 248	/	32 248
72 - 73	32 749	3 250	/	/	1 911	813	/	29 499	/	29 489
73 - 74	32 615	2 972	/	/	1 759	677	/	29 643	/	29 593
74 - 75	30 653	2 777	/	/	1 607	654	/	27 876	/	27 866
ZUSAMMEN	169 251	16 899	1 063	2 026	9 845	3 893	/	152 352	/	152 161
75 UND MEHR	196 189	9 583	609	1 113	5 211	2 590	/	186 606	566	186 040
INSGESAMT	4 714 369	3 126 842	27 976	41 684	2 920 841	120 319	16 022	1 587 527	687 052	900 475

1) EINSCHLIESSLICH AUSLÄNDER, DIE ARBEITGEBER SIND

7.0) VERHEIRATETE FRAUEN IM ALTER VON 15 JAHREN UND MEHR NACH DER BETEILIGUNG
AM ERWERBSLEBEN SOWIE STELLUNG IM BERUF UND ALTER

ALTER VON...BIS UNTER... JAHREN	INSGESAMT	ERWERBSPERSONEN						NICHTERWERBSPERSONEN		
		ZUSAMMEN	SELBSTÄNDIGE		ABHÄNGIG BESCHÄFTIGTE	MITHILF. FAMILIEN- ANGEH.	ERWERBS- LOSE	ZUSAMMEN	STUDENTEN, SCHÜLER	SONSTIGE
			ARBEIT- GEBER	ÜBRIGE SELBST. 1)						
15 - 16	/	/	-	-	/	-	-	/	/	/
16 - 17	4 120	2 191	-	-	2 040	/	-	1 929	/	1 775
17 - 18	15 406	8 085	-	-	7 682	/	/	7 321	/	7 190
18 - 19	45 460	26 396	/	/	24 847	1 266	/	19 064	/	18 908
19 - 20	90 878	53 300	/	/	50 255	2 643	/	37 578	/	37 160
ZUSAMMEN	156 238	90 203	/	/	85 055	4 402	543	66 035	879	65 156
20 - 21	144 421	85 733	/	/	80 046	4 805	/	58 688	869	57 819
21 - 22	197 635	113 016	/	561	104 315	7 357	606	84 619	1 994	82 625
22 - 23	225 627	125 353	/	772	115 151	8 437	607	100 274	2 224	98 050
23 - 24	254 732	133 833	841	1 229	120 323	10 891	549	120 899	2 012	118 887
24 - 25	206 273	103 129	778	930	92 220	8 556	645	103 144	1 510	101 634
ZUSAMMEN	1 028 688	561 064	2 393	3 777	512 057	40 046	2 791	467 624	8 609	459 015
25 - 26	275 144	132 630	1 306	1 404	117 310	11 992	618	142 514	1 748	140 766
26 - 27	324 454	151 551	1 550	1 925	132 348	15 000	728	172 903	1 504	171 399
27 - 28	322 883	141 603	1 875	2 629	119 388	17 079	632	181 280	1 260	180 020
28 - 29	377 996	159 363	2 229	2 670	132 256	21 493	715	218 633	1 015	217 618
29 - 30	398 635	163 985	2 583	3 350	131 404	26 020	628	234 650	1 117	233 533
ZUSAMMEN	1 699 112	749 132	9 543	11 978	632 706	91 584	3 321	949 980	6 644	943 336
30 - 31	455 904	178 566	2 999	4 324	137 230	33 403	610	277 338	1 030	276 308
31 - 32	426 128	166 088	3 267	3 988	125 048	33 273	512	260 040	918	259 122
32 - 33	399 079	153 569	3 306	3 875	115 026	31 037	524	245 510		245 099
33 - 34	391 790	152 621	3 069	3 885	113 396	31 703	568	239 169	517	238 652
34 - 35	383 637	150 162	3 256	3 894	109 895	32 421	696	233 475	532	232 943
ZUSAMMEN	2 056 538	801 006	15 897	19 767	600 595	161 857	2 910	1 255 532	3 408	1 252 124
35 - 36	384 787	152 391	3 128	4 276	111 702	32 860	/	232 396	/	231 930
36 - 37	315 681	126 516	2 815	3 813	91 220	28 316	/	189 165	/	188 894
37 - 38	298 707	123 692	2 689	3 816	87 717	29 023	/	175 015	/	174 681
38 - 39	309 262	128 202	2 909	3 930	90 438	30 495	/	181 060	/	180 698
39 - 40	329 303	136 490	3 300	4 449	97 053	31 232	/	192 813	/	192 461
ZUSAMMEN	1 637 740	667 291	14 841	20 284	478 130	151 926	2 110	970 449	1 785	968 664
40 - 41	333 911	138 207	3 274	3 775	99 658	31 067	/	195 704	/	195 372
41 - 42	334 920	138 347	3 307	4 187	99 652	30 799	/	196 573	/	196 493
42 - 43	326 294	134 929	3 185	4 683	94 386	32 280	/	191 365	/	191 335
43 - 44	331 495	141 022	3 801	4 505	101 177	31 085	/	190 473	/	190 362
44 - 45	341 640	145 839	3 840	4 797	103 690	33 135	/	195 801	/	195 781
ZUSAMMEN	1 668 260	698 344	17 407	21 947	498 563	158 366	2 061	969 916	573	969 343
45 - 46	341 867	143 194	3 854	4 765	99 836	34 347	/	198 673	/	198 572
46 - 47	334 063	139 392	3 712	4 833	95 579	34 890	/	194 671	/	194 640
47 - 48	337 913	138 761	3 904	4 917	95 547	33 913	/	199 152	/	199 121
48 - 49	356 835	146 298	4 458	5 196	99 668	36 641	/	210 537	/	210 487
49 - 50	349 584	140 912	4 196	5 393	95 761	35 103	/	208 672	/	208 662
ZUSAMMEN	1 720 262	708 557	20 124	25 104	486 391	174 894	2 044	1 011 705	/	1 011 482
50 - 51	339 938	132 567	3 836	4 847	90 647	32 887	/	207 371	/	207 321
51 - 52	176 716	65 077	2 214	2 522	44 422	15 689	/	111 639	-	111 639
52 - 53	155 301	55 775	1 708	2 194	37 601	14 067	/	99 526	-	99 526
53 - 54	171 486	58 974	1 782	2 360	39 329	15 250	/	112 512	/	112 492
54 - 55	186 196	62 062	1 662	2 329	40 834	17 064	/	124 134	/	124 124
ZUSAMMEN	1 029 637	374 455	11 202	14 252	252 833	94 957	1 211	655 182	/	655 102
55 - 56	277 617	88 727	2 835	3 384	55 925	26 275	/	188 890	/	188 850
56 - 57	275 882	84 143	2 853	3 147	52 327	25 483	/	191 739	-	191 739
57 - 58	277 607	81 298	2 736	2 951	50 145	25 164	/	196 309	/	196 239
58 - 59	262 898	70 777	2 014	2 890	43 332	22 274	/	192 121	/	192 051
59 - 60	257 656	63 257	1 906	2 708	37 684	20 638	/	194 399	/	194 389
ZUSAMMEN	1 351 660	388 202	12 344	15 080	239 413	119 836	1 529	963 458	/	963 268
60 - 61	252 136	47 643	1 776	2 069	23 388	20 217	/	204 493	/	204 453
61 - 62	243 298	40 065	1 689	2 033	17 696	16 543	/	203 233	/	203 193
62 - 63	237 199	34 834	1 066	1 776	14 832	17 069	/	202 365	/	202 355
63 - 64	220 171	28 628	1 101	1 563	10 853	15 041	/	191 543	/	191 513
64 - 65	200 982	23 672	822	1 119	8 637	12 962	/	177 310	/	177 260
ZUSAMMEN	1 153 786	174 842	6 454	8 560	75 408	83 832	588	978 944	/	978 774
65 - 66	189 724	18 161	790	916	5 021	11 374	/	171 563	/	171 553
66 - 67	174 813	15 372	575	854	3 459	10 444	/	159 441	/	159 401
67 - 68	161 214	12 593	/	796	2 916	8 485	/	148 621	/	148 601
68 - 69	149 085	10 629	505	610	2 150	7 324	/	138 456	/	138 446
69 - 70	131 177	8 478	/	511	1 589	5 965	/	122 699	/	122 659
ZUSAMMEN	806 013	65 233	2 649	3 687	15 135	43 592	/	740 780	/	740 690
70 - 71	118 335	6 738	/	/	1 117	5 011	/	111 597	-	111 597
71 - 72	103 675	5 615	/	/	925	4 164	/	98 060	/	98 039
72 - 73	90 814	4 270	/	/	675	3 201	/	86 544	/	86 524
73 - 74	80 139	3 712	/	/	633	2 626	/	76 427	/	76 407
74 - 75	67 951	2 874	/	/	/	2 330	/	65 077	-	65 077
ZUSAMMEN	460 914	23 209	710	1 406	3 640	17 332	/	437 705	/	437 644
75 UND MEHR	271 610	8 472	/	/	1 796	5 743	/	263 138	/	263 078
INSGESAMT	15 040 458	5 310 010	114 046	146 426	3 881 722	1 148 347	19 469	9 730 448	22 802	9 707 646

1) EINSCHLIESSLICH AUSLÄNDER, DIE ARBEITGEBER SIND

7.0) VERWITWETE UND GESCHIEDENE FRAUEN IM ALTER VON 15 JAHREN UND MEHR NACH DER BETETLIGUNG
AM ERWERBSLEBEN SOWIE STELLUNG IM BERUF UND ALTER

ALTER VON... BIS UNTER... JAHREN	INSGESAMT	ERWERBSPERSONEN						NICHTERWERBSPERSONEN		
		ZUSAMMEN	SELBSTAENDIGE		ABHÄNGIG BESCHÄFTIGTE	MITHELF. FAMILIEN- ANGEH.	ERWERBS- LOSE	ZUSAMMEN	STUDENTEN, SCHÜLER	SONSTIGE
			ARBEIT- GEBER	ÜBRIGE SELBST. 1)						
15 - 16	-	-	-	-	-	-	-	-	-	-
16 - 17	-	-	-	-	-	-	-	-	-	-
17 - 18	-	-	-	-	-	-	-	-	-	-
18 - 19	783	627	-	-	606	-	-	-	-	-
19 - 20	1 544	1 269	-	-	1 169	-	-	-	-	-
ZUSAMMEN	2 598	2 027	-	-	1 906	-	-	571	-	-
20 - 21	2 815	2 143	-	-	2 052	-	-	672	-	650
21 - 22	4 713	3 756	-	-	3 584	-	-	957	-	916
22 - 23	5 965	4 671	-	-	4 547	-	-	1 294	-	1 244
23 - 24	6 989	5 531	-	-	5 315	-	-	1 458	-	1 407
24 - 25	7 648	5 907	-	-	5 561	-	-	1 741	-	1 701
ZUSAMMEN	28 130	22 008	-	-	21 059	-	-	6 122	-	5 918
25 - 26	9 962	7 726	-	-	7 532	-	-	2 236	-	2 092
26 - 27	12 762	9 903	-	-	9 470	-	-	2 859	-	2 779
27 - 28	12 034	9 504	-	-	8 976	-	-	2 530	-	2 450
28 - 29	15 995	12 664	-	-	12 061	-	-	3 331	-	3 249
29 - 30	16 500	12 826	-	-	12 322	-	-	3 674	-	3 574
ZUSAMMEN	67 253	52 623	584	811	50 361	-	-	14 630	-	14 144
30 - 31	18 593	13 766	-	-	12 937	-	-	4 827	-	4 736
31 - 32	17 800	13 046	-	-	12 204	-	-	4 754	-	4 642
32 - 33	17 098	12 444	-	-	11 573	-	-	4 654	-	4 613
33 - 34	18 452	13 463	-	545	12 409	-	-	4 989	-	4 919
34 - 35	18 428	13 714	-	-	12 582	-	-	4 714	-	4 624
ZUSAMMEN	90 371	66 433	1 628	1 974	61 705	718	-	23 938	-	23 534
35 - 36	19 648	14 148	-	534	12 914	-	-	5 500	-	5 448
36 - 37	17 533	11 750	-	-	10 783	-	-	5 785	-	5 763
37 - 38	16 046	10 995	-	-	9 943	-	-	5 051	-	5 021
38 - 39	18 153	12 681	-	-	11 722	-	-	5 472	-	5 441
39 - 40	21 492	14 681	509	551	13 365	-	-	6 811	-	6 801
ZUSAMMEN	92 872	64 255	2 018	2 211	58 727	762	537	28 617	-	28 474
40 - 41	22 942	16 269	562	659	14 556	-	-	6 673	-	6 653
41 - 42	24 412	17 109	503	784	15 330	-	-	7 303	-	7 303
42 - 43	27 294	18 933	578	817	17 205	-	-	8 361	-	8 361
43 - 44	29 714	21 134	687	1 034	19 050	-	-	8 580	-	8 580
44 - 45	34 239	23 812	960	1 021	21 436	-	-	10 427	-	10 417
ZUSAMMEN	138 601	97 257	3 290	4 315	87 577	1 182	893	41 344	-	41 314
45 - 46	39 202	26 375	1 108	1 288	23 481	-	-	12 827	-	12 817
46 - 47	40 368	26 130	1 060	1 382	23 235	-	-	14 238	-	14 198
47 - 48	49 889	31 743	1 425	1 684	27 856	544	-	18 146	-	18 136
48 - 49	61 859	36 840	1 586	2 003	32 419	649	-	25 019	-	24 989
49 - 50	71 037	41 793	1 985	2 308	36 384	929	-	29 244	-	29 234
ZUSAMMEN	262 355	162 881	7 164	8 665	143 375	2 757	920	99 474	-	99 374
50 - 51	80 893	43 572	1 912	2 132	38 305	1 021	-	37 321	-	37 321
51 - 52	48 852	24 714	1 262	1 528	21 174	557	-	24 138	-	24 128
52 - 53	49 734	23 827	1 191	1 391	20 540	604	-	25 907	-	25 907
53 - 54	58 742	26 373	1 235	1 565	22 450	881	-	32 369	-	32 369
54 - 55	69 622	29 440	1 559	1 613	25 046	1 099	-	40 182	-	40 172
ZUSAMMEN	307 843	147 926	7 159	8 229	127 515	4 162	861	159 917	-	159 897
55 - 56	114 649	47 622	2 556	2 968	39 428	2 350	-	67 027	-	67 007
56 - 57	125 319	47 870	2 365	3 064	39 689	2 521	-	77 449	-	77 439
57 - 58	132 934	47 114	2 851	2 798	38 492	2 726	-	85 820	-	85 800
58 - 59	138 298	47 574	2 677	3 513	38 455	2 582	-	90 724	-	90 714
59 - 60	140 150	44 399	2 496	2 836	35 453	3 300	-	95 751	-	95 751
ZUSAMMEN	651 350	234 579	12 945	15 179	191 517	13 479	1 459	416 771	-	416 711
60 - 61	144 222	30 587	2 667	2 693	22 009	3 034	-	113 635	-	113 615
61 - 62	152 228	27 426	2 116	2 586	19 287	3 314	-	124 802	-	124 802
62 - 63	155 185	25 385	2 310	2 522	16 627	3 666	-	129 800	-	129 798
63 - 64	157 937	24 074	2 197	2 674	15 014	3 988	-	133 863	-	133 823
64 - 65	154 943	20 575	1 816	2 125	12 583	3 940	-	134 348	-	134 348
ZUSAMMEN	764 515	128 047	11 106	12 600	85 520	17 942	879	636 468	-	636 378
65 - 66	155 319	14 891	1 719	1 891	7 661	3 550	-	140 428	-	140 408
66 - 67	157 002	13 234	1 393	2 115	5 782	3 883	-	143 768	-	143 748
67 - 68	158 008	11 416	1 414	1 773	4 792	3 397	-	146 592	-	146 551
68 - 69	164 734	10 685	1 435	1 642	4 071	3 465	-	154 049	-	154 019
69 - 70	162 111	9 573	1 409	1 500	3 147	3 467	-	152 538	-	152 528
ZUSAMMEN	797 174	59 799	7 370	8 921	25 453	17 762	-	737 375	-	737 294
70 - 71	160 059	8 171	1 162	1 265	2 308	3 334	-	151 888	-	151 858
71 - 72	159 477	7 058	947	1 193	1 757	3 040	-	152 419	-	152 409
72 - 73	156 457	6 723	909	1 321	1 659	2 723	-	149 734	-	149 723
73 - 74	154 948	5 852	872	829	1 243	2 858	-	149 096	-	149 076
74 - 75	145 778	5 081	715	1 016	1 065	2 205	-	140 697	-	140 687
ZUSAMMEN	776 719	32 885	4 605	5 624	8 032	14 160	-	743 834	-	743 753
75 UND MEHR	1 199 535	24 118	3 778	3 837	4 616	11 395	-	1 175 417	-	1 175 286
INSGESAMT	5 179 316	1 094 838	61 770	72 701	867 363	85 035	7 969	4 084 478	1 983	4 082 495

1) EINSCHLIESSLICH AUSLÄNDER, DIE ARBEITGEBER SIND

7.d) MAENNER UND FRAUEN INSGESAMT IM ALTER VON 15 JAHREN UND MEHR NACH DER BETEILIGUNG AM ERWERBSLEBEN SOWIE STELLUNG IM BERUF UND ALTER

ALTER VON... BIS UNTER... JAHREN	INSGESAMT	ERWERBSPERSONEN						NICHTERWERBSPERSONEN		
		ZUSAMMEN	SELBSTSTÄNDIGE		ABHÄNGIG BESCHÄFTIGTE	MITHILF. FAMILIEN- ANGEH.	ERWERBS- LOSE	ZUSAMMEN	STUDENTEN, SCHÜLER	SONSTIGE
			ARBEIT- GEBER	ÜBRIGE SELBST. 1)						
SCHLESWIG - HOLSTEIN										
15 - 16	31 780	7 780	-	-	7 380	/	/	24 000	22 630	1 370
16 - 17	31 000	18 070	-	-	17 300	610	/	12 970	11 760	1 210
17 - 18	30 150	22 160	-	-	21 580	540	/	7 990	6 950	1 040
18 - 19	30 350	24 560	/	/	23 860	540	/	5 790	4 100	1 690
19 - 20	31 950	26 590	/	/	25 630	790	/	5 360	3 210	2 150
ZUSAMMEN	155 230	99 120	/	/	95 750	2 800	510	56 110	48 650	7 460
20 - 21	33 710	27 670	/	/	26 660	780	/	6 040	2 770	3 270
21 - 22	34 270	27 380	/	/	26 310	800	/	6 890	2 300	4 590
22 - 23	31 640	24 340	/	/	23 200	830	/	7 300	1 870	5 430
23 - 24	32 010	23 970	/	/	22 460	960	/	8 040	1 710	6 330
24 - 25	23 070	16 690	/	/	15 660	660	/	6 380	1 320	5 060
ZUSAMMEN	154 700	120 050		640	114 290	4 030	540	34 650	9 970	24 680
25 - 26	29 420	21 440	/	/	19 750	970	/	7 980	1 270	6 710
26 - 27	34 120	24 440	530	550	22 310	940	/	9 680	1 400	8 280
27 - 28	35 460	25 260	610	580	22 860	1 060	/	10 200	910	9 290
28 - 29	39 870	27 760	800	780	24 730	1 340	/	12 110	610	11 500
29 - 30	41 180	29 650	970	870	26 160	1 550	/	11 530	/	11 060
ZUSAMMEN	180 050	128 550	3 220	3 080	115 810	5 860	580	51 500	4 660	46 840
30 - 31	44 350	30 430	1 140	1 310	26 270	1 570	/	13 920	/	13 530
31 - 32	42 250	29 960	1 190	1 150	25 630	1 890	/	12 290	/	12 040
32 - 33	39 510	27 680	1 360	1 480	23 000	1 740	/	11 830	/	11 650
33 - 34	40 080	28 050	1 450	1 050	23 790	1 630	/	12 030	/	11 860
34 - 35	36 480	26 040	1 440	1 360	21 510	1 570	/	10 440	/	10 360
ZUSAMMEN	202 670	142 160	6 580	6 350	120 200	8 400	630	60 510	1 070	59 440
35 - 36	38 190	27 300	1 260	1 510	22 820	1 560	/	10 890	/	10 790
36 - 37	28 390	20 270	1 030	1 120	16 790	1 240	/	8 120	/	8 070
37 - 38	26 860	19 150	1 250	1 160	15 330	1 280	/	7 710	/	7 680
38 - 39	26 890	19 330	1 210	1 060	15 420	1 470	/	7 560	/	7 550
39 - 40	29 310	20 920	1 510	1 310	16 700	1 350	/	8 390	/	8 370
ZUSAMMEN	149 640	106 970	6 260	6 160	87 060	6 900	590	42 670	/	42 460
40 - 41	29 590	21 700	1 280	1 440	17 620	1 320	/	7 890	/	7 860
41 - 42	29 530	21 080	1 410	1 420	16 720	1 470	/	8 450	/	8 440
42 - 43	28 430	20 310	1 480	1 120	16 080	1 540	/	8 120	/	8 090
43 - 44	27 050	18 870	1 230	1 120	15 180	1 270	/	8 180	/	8 170
44 - 45	27 990	19 640	1 230	1 220	15 590	1 510	/	8 350	/	8 340
ZUSAMMEN	142 590	101 600	6 630	6 320	81 190	7 110	/	40 990	/	40 900
45 - 46	26 790	17 920	1 540	1 010	14 090	1 160	/	8 870	/	8 860
46 - 47	25 770	17 690	1 260	920	13 930	1 490	/	8 080	/	8 080
47 - 48	29 320	19 520	1 500	1 200	15 240	1 490	/	9 800	/	9 800
48 - 49	31 780	21 320	1 950	1 360	16 400	1 570	/	10 440	/	10 460
49 - 50	31 060	20 500	1 570	1 210	16 020	1 630	/	10 560	/	10 540
ZUSAMMEN	144 720	96 950	7 820	5 700	75 680	7 340	/	47 770	/	47 740
50 - 51	31 360	20 810	1 680	1 220	16 330	1 490	/	10 550	/	10 540
51 - 52	16 770	10 510	1 040	720	7 860	830	/	6 260	/	6 260
52 - 53	15 400	9 820	930	750	7 580	510	/	5 580	/	5 580
53 - 54	17 610	10 840	720	800	8 410	780	/	6 770	/	6 770
54 - 55	19 420	11 860	990	690	9 390	710	/	7 560	/	7 560
ZUSAMMEN	100 560	63 840	5 360	4 180	49 570	4 320	/	36 720	/	36 710
55 - 56	29 630	17 630	1 420	1 240	13 580	1 300	/	12 000	/	11 990
56 - 57	30 610	17 320	1 540	1 440	13 060	1 210	/	13 290	/	13 290
57 - 58	32 310	18 040	1 670	1 240	13 610	1 420	/	14 270	/	14 270
58 - 59	31 410	16 890	1 580	1 210	12 890	1 070	/	14 520	/	14 520
59 - 60	30 890	16 460	1 750	1 390	12 240	960	/	14 430	/	14 430
ZUSAMMEN	154 850	86 340	7 960	6 520	65 380	5 960	520	68 510	/	68 500
60 - 61	31 630	14 470	1 520	1 250	10 460	1 120	/	17 160	/	17 160
61 - 62	32 060	14 520	1 420	1 530	10 410	1 040	/	17 540	/	17 540
62 - 63	31 590	13 420	1 280	1 200	9 860	980	/	18 170	/	18 170
63 - 64	29 410	11 400	1 090	1 160	8 360	710	/	18 010	/	18 010
64 - 65	28 460	10 610	1 100	1 060	7 670	640	/	17 850	/	17 840
ZUSAMMEN	153 150	64 420	6 410	6 200	46 760	4 490	560	88 730	/	88 720
65 - 66	28 490	4 970	950	780	2 320	860	/	23 520	/	23 510
66 - 67	27 880	3 830	800	610	1 570	850	/	24 050	/	24 050
67 - 68	27 710	3 280	520	840	1 040	860	/	24 430	/	24 420
68 - 69	25 540	2 550	/	530	780	740	/	22 990	/	22 970
69 - 70	24 420	2 340	510	/	830	530	/	22 080	/	22 080
ZUSAMMEN	134 040	16 970	3 240	3 220	6 540	3 840	/	117 070	/	117 030
70 - 71	23 510	1 990	/	/	660	/	/	21 520	/	21 520
71 - 72	21 350	1 620	/	/	550	/	/	19 910	/	19 900
72 - 73	19 560	1 040	/	/	/	/	/	18 520	/	18 520
73 - 74	18 780	980	/	/	/	/	/	17 800	/	17 800
74 - 75	17 370	930	/	/	/	/	/	16 440	/	16 440
ZUSAMMEN	100 750	6 560	1 460	1 380	1 960	1 650	/	94 190	/	94 180
75 UND MEHR	128 070	4 200	1 150	800	970	1 200	/	123 870	/	123 830
INSGESAMT	1 901 020	1 037 730	56 670	50 580	861 160	63 900	5 420	863 290	64 800	798 490

1) EINSCHLIESSLICH AUSLAENDER, DIE ARBEITGEBER SIND

7.d) MAENNER UND FRAUEN INSGESAMT IM ALTER VON 15 JAHREN UND MEHR NACH DER BETEILIGUNG AM ERWERBSLEBEN SOWIE STILLUNG IM BERUF UND ALTER

ALTER VON... BIS UNTER... JAHREN	INSGESAMT	ERWERBSPERSONEN						NICHTERWERBSPERSONEN		
		ZUSAMMEN	SELBSTAENDIGE		ABHAENGIG BESCHAEF- TIGTE	MITHELF. FAMILIEN- ANGEH.	ERWERBS- LOSE	ZUSAMMEN	STUDENTEN, SCHUELER	SONSTIGE
			ARBEIT- GEBER	UEBRIGE SELBST. 1)						
HAMBURG										
15 - 16	17 960	3 980	-	-	3 890	/	/	13 980	13 400	580
16 - 17	16 360	9 010	-	-	8 660	/	/	7 350	6 750	600
17 - 18	17 700	12 490	-	-	12 320	/	/	5 210	4 560	650
18 - 19	18 090	14 330	-	-	13 980	/	/	3 760	3 060	700
19 - 20	19 740	16 210	/	/	15 880	/	/	3 530	2 440	1 090
ZUSAMMEN	89 850	56 020	/	/	54 930	/	620	33 830	30 210	3 620
20 - 21	20 510	16 540	/	/	16 240	/	/	3 970	2 570	1 400
21 - 22	22 690	18 410	/	/	18 060	/	/	4 280	2 510	1 770
22 - 23	22 150	16 910	/	/	16 490	/	/	5 240	2 370	2 870
23 - 24	22 120	16 530	/	/	15 980	/	/	5 590	2 480	3 110
24 - 25	18 460	13 790	/	/	13 260	/	/	4 670	1 660	3 010
ZUSAMMEN	105 930	82 180	/	/	80 030	860	/	23 750	11 590	12 160
25 - 26	23 950	17 670	/	/	17 060	/	/	6 280	2 250	4 030
26 - 27	28 000	21 130	/	550	19 820	/	/	6 870	1 840	5 030
27 - 28	26 760	19 920	/	/	18 650	/	/	6 840	1 080	5 760
28 - 29	30 900	23 350	600	540	21 500	520	/	7 550	710	6 840
29 - 30	30 240	23 170	/	550	21 640	/	/	7 070	650	6 420
ZUSAMMEN	139 850	105 240	1 990	2 300	98 670	1 670	610	34 610	6 530	28 080
30 - 31	32 340	24 210	860	580	22 050	620	/	8 130	520	7 610
31 - 32	31 330	23 120	960	650	20 830	/	/	8 210	/	7 920
32 - 33	29 480	22 300	940	590	20 140	550	/	7 180	/	6 970
33 - 34	28 360	21 360	880	550	19 250	540	/	7 000	/	6 800
34 - 35	28 530	21 780	780	790	19 660	/	/	6 750	/	6 590
ZUSAMMEN	150 040	112 770	4 420	3 160	101 930	2 660	600	37 270	1 380	35 890
35 - 36	28 080	21 210	990	680	18 920	530	/	6 870	/	6 780
36 - 37	21 470	16 240	810	/	14 470	/	/	5 230	/	5 180
37 - 38	19 350	15 020	810	/	13 330	/	/	4 330	/	4 280
38 - 39	20 340	15 530	720	590	13 670	/	/	4 810	/	4 730
39 - 40	21 530	16 350	900	/	14 620	/	/	5 180	/	5 060
ZUSAMMEN	110 770	84 350	4 230	2 570	75 010	2 190	/	26 420	/	26 030
40 - 41	21 930	16 960	950	/	14 810	580	/	4 970	/	4 950
41 - 42	22 900	17 720	890	610	15 830	/	/	5 180	/	5 180
42 - 43	22 600	17 360	1 030	630	15 360	/	/	5 240	/	5 230
43 - 44	21 870	16 340	950	530	14 420	/	/	5 530	-	5 530
44 - 45	22 860	17 320	880	570	15 330	/	/	5 540	-	5 540
ZUSAMMEN	112 160	85 700	4 700	2 830	75 750	2 140	/	26 460	/	26 430
45 - 46	22 580	16 850	950	530	14 860	/	/	5 730	/	5 700
46 - 47	21 430	15 620	780	/	13 850	/	/	5 810	/	5 800
47 - 48	22 480	16 550	900	580	14 670	/	/	5 930	/	5 930
48 - 49	24 910	18 190	1 120	780	15 720	530	/	6 720	/	6 710
49 - 50	25 800	18 790	1 110	600	16 340	630	/	7 010	-	7 010
ZUSAMMEN	117 200	86 000	4 860	2 980	75 440	2 340	/	31 200	/	31 150
50 - 51	26 690	19 200	1 100	/	16 910	600	/	7 490	/	7 480
51 - 52	13 120	9 180	680	/	7 810	/	/	3 940	/	3 940
52 - 53	13 080	9 220	540	/	8 010	/	/	3 860	-	3 860
53 - 54	14 130	9 530	590	/	8 280	/	/	4 600	-	4 600
54 - 55	15 780	10 840	860	/	9 280	/	/	4 940	/	4 930
ZUSAMMEN	82 800	57 970	3 770	1 910	50 290	1 750	/	24 830	/	24 810
55 - 56	25 110	16 380	1 120	590	14 060	/	/	8 730	-	8 730
56 - 57	25 450	16 710	1 120	600	14 520	/	/	8 740	-	8 740
57 - 58	26 810	17 360	1 060	740	14 900	590	/	9 450	-	9 450
58 - 59	26 040	15 910	1 160	880	13 440	/	/	10 130	/	10 120
59 - 60	25 090	14 440	970	620	12 490	/	/	10 650	/	10 650
ZUSAMMEN	128 500	80 800	5 430	3 430	69 410	2 130	/	47 700	/	47 690
60 - 61	26 000	12 790	1 030	550	10 730	/	/	13 210	-	13 210
61 - 62	26 240	12 070	1 100	640	9 920	/	/	14 170	-	14 170
62 - 63	25 820	11 750	1 010	700	9 700	/	/	14 070	-	14 070
63 - 64	24 940	10 130	750	690	8 350	/	/	14 810	/	14 800
64 - 65	23 920	8 910	760	550	7 230	/	/	15 010	-	15 010
ZUSAMMEN	126 920	55 650	4 650	3 130	45 930	1 540	/	71 270	/	71 260
65 - 66	23 500	4 920	760	660	3 110	/	/	18 580	-	18 580
66 - 67	23 020	3 560	650	/	2 310	/	/	19 460	/	19 440
67 - 68	22 960	3 060	590	/	1 870	/	/	19 900	/	19 890
68 - 69	21 270	2 400	400	/	1 370	/	/	18 870	/	18 850
69 - 70	19 460	1 950	400	/	1 040	/	/	17 510	/	17 510
ZUSAMMEN	110 210	15 890	2 800	2 310	9 700	970	/	94 320	/	94 270
70 - 71	19 530	1 770	520	/	790	/	/	17 760	/	17 750
71 - 72	17 900	1 390	/	/	700	/	/	16 510	-	16 510
72 - 73	16 700	1 360	/	/	620	/	/	15 340	-	15 340
73 - 74	16 060	960	/	/	/	/	/	15 100	-	15 100
74 - 75	14 850	950	/	/	/	/	/	13 900	-	13 900
ZUSAMMEN	85 040	6 430	1 660	1 170	2 990	590	/	78 610	/	78 600
75 UND MEHR	105 370	3 780	1 050	740	1 540	/	/	101 590	/	101 530
INSGESAMT	1 464 640	832 780	39 930	27 040	741 620	19 650	4 540	631 860	50 340	581 520

1) EINSCHLIESSLICH AUSLAENDER, DIE ARBEITGEBER SIND

7.d) MAENNER UND FRAUEN INSGESAMT IM ALTER VON 15 JAHREN UND MEHR NACH DER BETEILIGUNG AM ERWERBSLEBEN SOWIE STELLUNG IM BERUF UND ALTER

ALTER VON... BIS UNTER... JAHREN	INSGESAMT	ERWERBSPERSONEN						NICHTERWERBSPERSONEN		
		ZUSAMMEN	SELBSTAENDIGE		ABHAENGIG BESCHAEFTIGTE	MIT HILF. FAMILIEN- ANGEH.	ERWERBS- LOSE	ZUSAMMEN	STUDENTEN, SCHUELER	SONSTIGE
			ARBEIT- GEBER	UEBRIGE SELBST. 1)						
NIEDERSACHSEN										
15 - 16	95 620	33 150	-	-	31 520	1 470	/	62 470	58 860	3 610
16 - 17	95 260	57 350	-	-	54 900	2 160	/	37 910	34 390	3 520
17 - 18	93 570	71 680	-	-	68 930	2 310	/	21 890	18 520	3 370
18 - 19	94 530	77 130	/	/	73 680	2 570	580	17 400	11 700	5 700
19 - 20	96 040	79 830	/	/	76 250	2 940	/	16 210	8 890	7 320
ZUSAMMEN	475 020	319 140	/	/	305 280	11 450	1 870	155 880	132 360	23 520
20 - 21	99 110	82 510	/	/	78 800	3 010	/	16 600	7 370	9 230
21 - 22	95 390	75 540	/	/	71 380	3 280	/	19 550	6 960	12 590
22 - 23	83 930	65 360	/	/	61 590	2 770	/	18 570	5 460	13 110
23 - 24	88 030	65 110	/	730	60 550	3 150	/	22 920	5 490	17 430
24 - 25	61 910	45 050	/	700	41 600	2 070	/	16 860	3 040	13 820
ZUSAMMEN	428 070	333 570	1 370	2 240	313 920	14 280	1 760	94 500	28 320	66 180
25 - 26	77 210	55 750	790	880	51 480	2 420	/	21 460	3 620	17 840
26 - 27	91 270	66 270	1 020	1 310	60 290	3 190	/	25 000	3 330	21 670
27 - 28	91 680	65 790	1 430	1 630	58 960	3 450	/	25 890	2 130	23 760
28 - 29	103 970	74 640	1 790	2 090	66 460	4 020	/	29 330	1 360	27 970
29 - 30	106 280	75 940	2 060	2 420	66 490	4 610	/	30 340	1 070	29 270
ZUSAMMEN	470 410	338 390	7 090	8 330	303 680	17 690	1 600	132 020	11 510	120 510
30 - 31	122 960	87 330	2 870	2 900	75 130	6 180	/	35 630	830	34 800
31 - 32	116 440	83 480	3 120	2 990	70 710	6 350	/	32 960	/	32 490
32 - 33	110 330	79 000	3 390	3 320	65 890	6 150	/	31 330	/	30 850
33 - 34	104 970	74 690	3 420	3 240	62 150	5 570	/	30 280	/	29 950
34 - 35	104 210	74 070	3 510	3 740	60 480	6 070	/	30 140	/	29 870
ZUSAMMEN	558 910	398 570	16 310	16 190	334 360	30 320	1 390	160 340	2 380	157 960
35 - 36	103 600	73 530	3 620	3 490	60 640	5 610	/	30 070	/	29 830
36 - 37	82 560	59 860	3 080	3 220	48 680	4 640	/	22 700	/	22 570
37 - 38	80 690	58 020	3 260	3 510	46 140	4 880	/	22 670	/	22 590
38 - 39	80 920	58 090	3 430	3 170	46 460	4 770	/	22 830	/	22 720
39 - 40	88 010	64 590	4 080	4 060	50 730	5 500	/	23 420	/	23 290
ZUSAMMEN	435 780	314 090	17 470	17 450	252 650	25 400	1 120	121 690	690	121 000
40 - 41	87 570	63 620	3 880	3 890	50 600	5 040	/	23 950	/	23 860
41 - 42	89 390	64 970	3 850	4 390	51 490	4 990	/	24 420	/	24 400
42 - 43	90 480	65 740	4 120	4 330	51 650	5 410	/	24 740	/	24 730
43 - 44	83 920	59 750	3 730	3 670	47 550	4 580	/	24 170	/	24 160
44 - 45	87 700	62 790	3 670	3 490	49 680	5 640	/	24 910	/	24 900
ZUSAMMEN	439 060	316 870	19 250	19 770	250 970	25 660	1 220	122 190	/	122 050
45 - 46	86 670	60 730	3 710	3 770	47 440	5 520	/	25 940	/	25 920
46 - 47	79 410	54 000	3 140	3 460	41 770	5 390	/	25 410	/	25 410
47 - 48	85 930	59 030	3 840	4 080	45 740	5 090	/	26 900	/	26 890
48 - 49	92 720	62 630	4 350	4 010	48 350	5 740	/	30 090	/	30 080
49 - 50	90 900	59 900	3 880	4 200	45 940	5 640	/	31 000	/	31 000
ZUSAMMEN	435 630	296 290	18 920	19 520	229 240	27 380	1 230	139 340	/	139 300
50 - 51	89 960	58 300	4 160	3 950	44 690	5 240	/	31 660	/	31 660
51 - 52	47 560	29 780	2 230	1 700	23 290	2 400	/	17 780	/	17 770
52 - 53	43 830	27 870	2 190	1 830	21 450	2 260	/	15 960	/	15 960
53 - 54	50 570	31 260	2 410	2 220	23 690	2 730	/	19 310	/	19 310
54 - 55	56 120	34 070	2 760	2 200	26 100	2 880	/	22 050	/	22 050
ZUSAMMEN	288 040	181 280	13 750	11 900	139 220	15 510	900	106 760	/	106 750
55 - 56	86 110	50 340	3 970	3 530	37 770	4 820	/	35 770	-	35 770
56 - 57	86 910	50 600	3 970	4 110	37 690	4 530	/	36 310	-	36 310
57 - 58	89 930	50 380	4 100	4 100	37 370	4 560	/	39 550	-	39 540
58 - 59	90 200	50 340	3 890	4 270	37 480	4 490	/	39 860	-	39 860
59 - 60	87 760	45 640	3 530	3 800	33 460	4 330	520	42 120	-	42 120
ZUSAMMEN	440 910	247 300	19 460	19 810	183 770	22 730	1 530	193 610	/	193 600
60 - 61	87 200	41 430	3 780	4 010	29 170	4 080	/	45 770	-	45 770
61 - 62	88 080	39 510	3 500	4 120	27 250	4 210	/	48 570	-	48 570
62 - 63	86 450	35 750	3 450	3 990	24 210	3 700	/	50 700	-	50 690
63 - 64	82 940	32 800	2 960	3 770	22 240	3 470	/	50 140	-	50 140
64 - 65	80 270	29 560	2 800	3 750	19 010	3 570	/	50 710	-	50 700
ZUSAMMEN	424 940	179 050	16 490	19 640	121 880	19 030	2 010	245 890	/	245 870
65 - 66	80 050	16 400	2 230	2 520	7 560	4 040	/	63 650	-	63 650
66 - 67	75 940	12 160	2 010	2 140	4 120	3 850	/	63 780	-	63 780
67 - 68	73 830	9 960	1 480	1 870	3 100	3 460	/	63 870	-	63 850
68 - 69	72 970	9 430	1 480	2 000	2 590	3 310	/	63 540	-	63 530
69 - 70	66 600	7 990	1 350	1 520	2 270	2 800	/	58 610	-	58 570
ZUSAMMEN	369 390	55 940	8 550	10 050	19 640	17 460	/	313 450	/	313 380
70 - 71	61 830	6 250	1 000	1 260	1 560	2 380	/	55 580	-	55 580
71 - 72	58 690	5 380	760	1 290	1 110	2 190	/	53 310	-	53 310
72 - 73	54 370	4 890	910	940	970	2 000	/	49 480	-	49 480
73 - 74	51 190	3 970	800	810	730	1 600	/	47 220	-	47 220
74 - 75	44 420	2 990	510	590	670	1 170	/	41 430	-	41 420
ZUSAMMEN	270 500	23 480	3 980	4 890	5 040	9 340	/	247 020	/	247 010
75 UND MEHR	320 880	13 710	2 760	2 400	2 660	5 750	/	307 170	/	307 070
INSGESAMT	5 357 940	3 017 680	145 750	152 380	2 462 310	242 000	15 240	2 339 860	175 660	2 164 200

1) EINSCHLIESSLICH AUSLAENDER, DIE ARBEITGEBER SIND

7.d) MAENNER UND FRAUEN INSGESAMT IM ALTER VON 15 JAHREN UND MEHR NACH DER BETEILIGUNG AM ERWERBSLEBEN SOWIE STELLUNG IM BERUF UND ALTER

ALTER VON... BIS UNTER... JAHREN	INSGESAMT	ERWERBSPERSONEN						NICHTERWERBSPERSONEN		
		ZUSAMMEN	SELBSTAENDIGE		ABHAENGIG BESCHAEFT- IGTE	MITHELF. FAMILIEN- ANGEH.	ERWERBS- LOSE	ZUSAMMEN	STUDENTEN, SCHUELER	SONSTIGE
			ARBEIT- GEBER	UEBRIGE SELBST. 1)						
BREMEN										
15 - 16	8 540	2 040	-	-	1 990	-	/	6 500	6 180	320
16 - 17	8 730	4 670	-	-	4 640	-	/	4 060	3 720	340
17 - 18	8 270	5 910	-	-	5 860	-	/	2 360	2 050	310
18 - 19	8 810	6 720	/	-	6 620	-	/	2 090	1 340	750
19 - 20	8 350	6 800	-	-	6 670	-	/	1 550	650	900
ZUSAMMEN	42 700	26 140	/	-	25 780	-	/	16 560	13 940	2 620
20 - 21	9 070	7 460	/	-	7 360	-	/	1 610	/	1 130
21 - 22	8 310	6 850	-	/	6 690	/	/	1 460	/	970
22 - 23	8 420	6 720	/	/	6 670	/	/	1 700	/	1 250
23 - 24	8 910	6 460	/	/	6 290	/	/	2 450	/	2 000
24 - 25	7 260	5 200	/	/	5 050	/	/	2 060	/	1 780
ZUSAMMEN	41 970	32 690	/	/	32 060	-	/	9 280	2 150	7 130
25 - 26	9 430	6 790	/	/	6 490	/	/	2 640	/	2 250
26 - 27	10 340	7 540	/	/	7 270	/	/	2 800	/	2 520
27 - 28	10 550	7 520	/	/	7 130	/	/	3 030	/	2 750
28 - 29	12 160	8 770	/	/	8 220	/	/	3 390	/	3 210
29 - 30	12 070	8 950	/	/	8 500	/	/	3 120	/	2 980
ZUSAMMEN	54 550	39 570	750	590	37 610	-	/	14 980	1 270	13 710
30 - 31	12 880	9 200	/	/	8 640	/	/	3 680	/	3 560
31 - 32	12 070	8 410	/	/	7 780	/	/	3 660	/	3 560
32 - 33	11 350	7 990	/	/	7 330	/	/	3 360	/	3 290
33 - 34	11 830	8 410	/	/	7 760	/	/	3 420	/	3 390
34 - 35	10 950	7 780	/	/	7 030	/	/	3 170	/	3 140
ZUSAMMEN	59 080	41 790	1 470	980	38 560	690	/	17 290	/	16 940
35 - 36	11 050	7 730	/	/	7 220	/	/	3 320	/	3 290
36 - 37	8 380	6 070	/	/	5 500	/	/	2 310	/	2 280
37 - 38	7 480	5 280	/	/	4 840	/	/	2 200	/	2 190
38 - 39	8 030	5 830	/	/	5 200	/	/	2 200	/	2 180
39 - 40	8 550	6 160	/	/	5 660	/	/	2 390	-	2 390
ZUSAMMEN	43 490	31 070	1 310	740	28 420	-	/	12 420	/	12 330
40 - 41	9 300	6 450	/	/	5 730	/	/	2 850	/	2 840
41 - 42	9 010	6 470	/	/	5 900	/	/	2 540	-	2 540
42 - 43	8 940	6 410	/	/	5 840	/	/	2 530	-	2 530
43 - 44	9 000	6 610	/	/	5 880	/	/	2 390	-	2 390
44 - 45	9 100	6 350	/	/	5 700	/	/	2 750	/	2 730
ZUSAMMEN	45 350	32 290	1 650	840	29 050	580	/	13 060	/	13 030
45 - 46	9 720	6 500	/	/	5 880	/	/	3 220	/	3 210
46 - 47	8 080	5 460	/	/	4 890	/	/	2 620	-	2 620
47 - 48	8 570	6 040	/	/	5 380	/	/	2 530	-	2 530
48 - 49	9 950	6 650	/	/	5 810	/	/	3 300	-	3 300
49 - 50	10 510	7 160	/	/	6 250	/	/	3 350	-	3 350
ZUSAMMEN	46 830	31 810	1 690	1 070	28 210	640	/	15 020	/	15 010
50 - 51	10 270	6 840	/	/	6 020	/	-	3 430	-	3 430
51 - 52	5 440	3 480	/	/	3 040	/	/	1 960	-	1 960
52 - 53	4 880	3 090	/	/	2 710	/	/	1 790	-	1 790
53 - 54	5 750	3 760	/	/	3 270	/	/	1 990	-	1 990
54 - 55	6 340	3 830	/	/	3 490	/	/	2 510	-	2 510
ZUSAMMEN	32 680	21 000	1 130	760	18 530	-	/	11 680	-	11 680
55 - 56	9 420	5 480	/	/	4 960	/	/	3 940	-	3 940
56 - 57	10 020	6 160	/	/	5 410	/	/	3 860	-	3 860
57 - 58	9 730	5 660	/	/	5 040	/	/	4 070	-	4 070
58 - 59	10 390	6 120	/	/	5 280	/	/	4 270	-	4 270
59 - 60	9 960	5 590	/	/	4 690	/	/	4 370	-	4 370
ZUSAMMEN	49 520	29 010	1 830	1 050	25 380	560	/	20 510	-	20 510
60 - 61	10 190	4 660	/	/	4 010	/	/	5 530	-	5 530
61 - 62	9 480	4 590	/	/	3 830	/	/	4 890	-	4 890
62 - 63	9 460	3 580	/	/	3 030	/	/	5 880	-	5 880
63 - 64	9 620	3 760	/	/	3 080	/	/	5 860	-	5 860
64 - 65	8 680	2 950	/	/	2 440	/	/	5 730	-	5 730
ZUSAMMEN	47 430	19 540	1 500	1 050	16 390	-	/	27 890	-	27 890
65 - 66	8 960	1 220	/	/	770	/	-	7 740	-	7 740
66 - 67	7 860	720	/	/	/	/	-	7 140	-	7 140
67 - 68	7 620	650	/	/	/	/	-	6 970	-	6 960
68 - 69	7 260	520	/	/	/	/	-	6 740	/	6 730
69 - 70	6 910	580	/	/	/	/	-	6 330	/	6 310
ZUSAMMEN	38 610	3 690	780	640	2 060	-	-	34 920	/	34 880
70 - 71	6 660	/	/	/	/	/	-	6 250	-	6 250
71 - 72	5 930	/	/	/	/	/	-	5 590	-	5 590
72 - 73	5 410	/	/	/	/	/	-	5 150	-	5 150
73 - 74	5 180	/	/	/	/	/	-	4 920	-	4 920
74 - 75	4 590	/	/	/	/	/	-	4 420	/	4 410
ZUSAMMEN	27 770	1 440	/	/	700	-	-	26 338	/	26 320
75 UND MEHR	34 890	760	/	/	/	/	/	34 130	/	34 120
INSGESAMT	564 870	310 890	12 940	8 340	283 010	4 790	1 840	254 070	17 900	236 170

1) EINSCHLIESSLICH AUSLAENDER, DIE ARBEITGERER SIND

7.d) MAENNER UND FRAUEN INSGESAMT IM ALTER VON 15 JAHREN UND MEHR NACH DER BETEILIGUNG
AM ERWERBSLEBEN SOWIE STELLUNG IM BERUF UND ALTER

ALTER VON... BIS UNTFR... JAHREN	INSGESAMT	ERWERBSPERSONEN						NICHTERWERBSPERSONEN		
		ZUSAMMEN	SELBSTAENDIGE		ABHAENIG BESCHAEFF- TIGTE	MITHEL.F. FAMILIEN- ANGEH.	EPWERBS- LOSE	ZUSAMMEN	STUDENTEN, SCHUELER	SONSTIGE
			ARBEIT- GEBER	UEBRIGE SELBST. 1)						
NURDORHEIN-WESTFALEN										
15 - 16	235 350	88 990	-	-	86 880	1 520	590	146 360	138 080	8 280
16 - 17	229 490	138 440	-	-	135 680	2 030	730	91 050	82 880	8 170
17 - 18	222 880	148 780	-	-	161 880	2 300	600	58 100	50 020	8 080
18 - 19	225 730	179 970	-	-	176 200	2 750	790	45 760	35 390	10 370
19 - 20	220 720	178 080	-	-	173 460	3 620	690	42 640	26 610	16 030
ZUSAMMEN	1 134 170	750 260	-	-	734 100	12 220	3 400	383 910	332 980	50 930
20 - 21	223 370	178 680	-	-	174 490	3 080	-	44 690	22 830	21 860
21 - 22	219 660	169 890	-	-	164 690	3 300	830	49 770	21 080	28 690
22 - 23	197 740	148 440	660	860	143 210	3 130	580	49 320	16 250	33 050
23 - 24	205 220	148 570	1 010	1 450	141 800	3 740	570	56 650	15 450	41 200
24 - 25	154 940	110 980	880	1 060	105 710	2 660	670	43 960	8 680	35 280
ZUSAMMEN	1 000 930	756 560	3 180	4 450	729 900	15 910	3 120	244 370	84 290	160 080
25 - 26	195 560	136 650	1 710	1 920	129 060	3 320	640	58 910	10 060	48 850
26 - 27	224 200	156 610	2 480	2 330	147 240	3 810	750	67 590	8 070	59 520
27 - 28	219 170	154 010	3 160	3 250	142 520	4 580	500	65 160	5 550	59 610
28 - 29	255 660	178 370	4 410	3 630	164 340	5 250	740	77 290	3 900	73 390
29 - 30	271 160	186 960	4 890	4 410	171 890	5 160	610	84 200	3 110	81 090
ZUSAMMEN	1 165 750	812 600	16 650	15 540	755 050	22 120	3 240	353 150	30 690	322 460
30 - 31	300 480	204 720	6 180	5 350	186 010	6 400	780	95 760	2 180	93 580
31 - 32	288 180	196 200	7 000	5 500	176 540	6 590	570	91 980	1 630	90 350
32 - 33	270 210	182 850	7 080	5 310	164 250	5 720	-	87 360	1 070	86 290
33 - 34	267 090	182 580	7 510	5 590	162 960	5 840	680	84 510	890	83 620
34 - 35	263 490	179 610	7 680	6 230	159 090	6 060	550	83 880	740	83 140
ZUSAMMEN	1 389 450	945 960	35 450	27 980	848 850	30 610	3 070	443 490	6 510	436 980
35 - 36	269 630	184 510	8 350	6 700	162 390	6 250	820	85 120	740	84 380
36 - 37	223 570	152 320	6 750	5 510	134 510	5 070	-	71 250	-	70 830
37 - 38	205 930	141 210	6 910	5 220	123 850	4 810	-	64 720	-	64 250
38 - 39	217 800	149 140	7 940	6 080	128 550	5 890	680	68 660	-	68 320
39 - 40	237 320	164 010	9 040	6 540	142 440	5 260	730	73 310	-	72 950
ZUSAMMEN	1 154 250	791 190	38 990	30 050	691 740	27 280	3 130	363 060	2 330	360 730
40 - 41	240 790	165 420	9 260	6 030	144 140	5 490	500	75 370	-	75 060
41 - 42	240 970	165 320	9 030	6 680	142 920	6 120	570	75 550	-	75 460
42 - 43	234 620	159 230	9 390	6 490	137 340	5 630	-	75 390	-	75 340
43 - 44	225 050	150 310	8 530	6 360	129 760	5 200	-	74 740	-	74 650
44 - 45	223 770	147 400	8 320	6 170	126 370	6 090	-	76 370	-	76 260
ZUSAMMEN	1 165 100	787 680	44 530	31 730	680 530	28 530	2 360	377 420	650	376 770
45 - 46	220 460	141 660	8 260	6 290	120 770	6 040	-	78 800	-	78 760
46 - 47	212 050	133 940	8 150	6 060	113 180	6 140	-	78 110	-	78 040
47 - 48	217 880	138 330	7 880	6 520	117 460	6 030	-	79 550	-	79 500
48 - 49	231 030	144 720	8 920	6 650	122 590	6 110	-	86 310	-	86 260
49 - 50	224 740	139 460	8 310	6 600	118 180	5 920	-	85 280	-	85 260
ZUSAMMEN	1 106 160	698 110	41 520	32 120	592 180	30 240	2 050	408 050	-	407 820
50 - 51	220 740	134 430	8 330	6 340	113 440	5 930	-	86 310	-	86 300
51 - 52	125 720	74 690	5 260	3 880	62 430	2 780	-	51 030	-	51 020
52 - 53	113 320	67 480	4 370	3 410	56 890	2 510	-	45 840	-	45 840
53 - 54	127 970	73 710	5 020	3 690	61 500	3 130	-	54 260	-	54 240
54 - 55	140 540	78 820	5 580	4 460	65 270	3 260	-	61 720	-	61 700
ZUSAMMEN	728 290	425 130	28 560	21 780	359 530	17 610	1 650	299 160	-	299 100
55 - 56	207 150	113 190	8 400	6 390	93 210	4 690	500	93 960	-	93 950
56 - 57	210 180	111 010	8 220	6 130	91 330	4 800	530	99 170	-	99 170
57 - 58	212 300	108 710	8 690	5 810	88 710	4 880	620	103 590	-	103 560
58 - 59	209 470	103 700	8 270	6 470	84 110	4 260	590	105 770	-	105 710
59 - 60	203 750	94 180	7 340	6 290	75 060	3 960	1 530	109 570	-	109 530
ZUSAMMEN	1 042 850	530 790	40 920	31 090	432 420	22 590	3 770	512 060	-	511 920
60 - 61	205 830	83 650	7 910	5 890	65 130	3 700	1 020	122 180	-	122 140
61 - 62	210 030	76 620	7 400	5 830	59 250	3 260	880	133 410	-	133 400
62 - 63	205 870	68 360	6 550	5 530	52 160	3 500	620	137 510	-	137 490
63 - 64	200 250	63 170	6 650	5 570	47 140	3 120	690	137 080	-	137 040
64 - 65	190 390	53 800	5 590	5 760	39 290	2 650	510	136 590	-	136 570
ZUSAMMEN	1 012 370	345 600	34 100	28 580	262 970	16 230	3 720	666 770	-	666 640
65 - 66	189 460	27 640	4 810	4 510	15 340	2 840	-	161 820	-	161 800
66 - 67	178 190	19 870	3 950	3 560	9 450	2 800	-	158 320	-	158 280
67 - 68	170 220	15 960	3 400	2 810	7 100	2 540	-	154 260	-	154 220
68 - 69	165 950	14 100	3 510	2 690	5 560	2 240	-	151 850	-	151 690
69 - 70	152 300	11 540	2 710	2 250	4 530	1 940	-	140 760	-	140 700
ZUSAMMEN	856 120	89 110	18 380	15 820	41 980	12 360	570	767 010	-	766 990
70 - 71	141 410	9 490	2 290	1 930	3 570	1 570	-	131 920	-	131 840
71 - 72	126 270	7 040	1 870	1 460	2 370	1 250	-	119 230	-	119 220
72 - 73	115 650	6 380	1 630	1 350	2 090	1 220	-	109 270	-	109 250
73 - 74	108 130	4 890	1 280	1 160	1 510	880	-	103 240	-	103 230
74 - 75	96 080	4 090	1 000	910	1 260	860	-	91 990	-	91 990
ZUSAMMEN	587 540	31 890	8 070	6 810	10 800	5 780	-	555 650	-	555 530
75 UND MEHR	635 720	17 620	4 800	3 590	5 260	3 600	-	618 100	-	617 810
INSGESAMT	12 978 700	6 986 500	315 370	249 860	6 145 310	245 080	30 880	5 992 200	458 740	5 533 460

1) EINSCHLIESSLICH AUSLAENDER, DIE ARBEITGEBER SIND

7.d) MAENNER UND FRAUEN INSGESAMT IM ALTER VON 15 JAHREN UND MEHR NACH DER BETEILIGUNG AM ERWERBSLEBEN SOWIE STELLUNG IM BERUF UND ALTER

ALTER VON... BIS UNTER... JAHREN	INSGESAMT	ERWERBSPERSONEN						NICHTERWERBSPERSONEN		
		ZUSAMMEN	SELBSTAENDIGE		ABHAENIG BESCHAEF- TIGTE	MITHELF. FAMILIEN- ANGEH.	ERWERBS- LOSE	ZUSAMMEN	STUDENTEN, SCHUELER	SONSTIGE
			ARBEIT- GEBER	UEBRIGE SELBST. 1)						
MESSEN										
15 - 16	70 430	23 880	-	-	23 210	590	/	46 550	44 280	2 270
16 - 17	65 310	41 020	-	-	39 980	950	/	24 290	22 460	1 830
17 - 18	65 160	48 610	-	-	47 180	1 230	/	16 550	14 510	2 040
18 - 19	67 860	52 900	/	/	50 960	1 560	/	14 960	11 340	3 620
19 - 20	71 510	56 760	/	/	55 040	1 360	/	14 750	9 620	5 130
ZUSAMMEN	340 270	223 170	/	/	216 370	5 690	840	117 100	102 210	14 890
20 - 21	74 190	58 040	/	/	56 240	1 360	/	16 150	8 400	7 750
21 - 22	73 860	56 650	/	/	54 390	1 730	/	17 210	7 550	9 660
22 - 23	70 840	53 020	/	/	51 090	1 250	/	17 820	6 900	10 920
23 - 24	72 690	54 540	/	550	51 910	1 500	/	18 150	5 850	12 300
24 - 25	54 500	41 450	/	610	39 460	960	/	13 050	3 550	9 500
ZUSAMMEN	346 080	263 700	1 010	1 750	253 090	6 800	1 050	82 380	32 250	50 130
25 - 26	69 070	50 740	580	610	47 970	1 370	/	18 330	4 180	14 150
26 - 27	76 840	55 990	760	840	52 690	1 500	/	20 850	3 800	17 050
27 - 28	72 580	54 400	750	980	50 950	1 460	/	18 180	2 190	15 990
28 - 29	84 040	62 790	1 080	1 170	58 010	2 280	/	21 250	1 750	19 500
29 - 30	89 270	66 040	1 600	1 360	60 290	2 560	/	23 230	1 130	22 100
ZUSAMMEN	391 800	289 960	4 770	4 960	269 910	9 170	1 150	101 840	13 050	88 790
30 - 31	98 130	71 970	2 240	1 740	64 490	3 310	/	26 160	890	25 270
31 - 32	88 780	65 130	2 060	1 910	57 750	3 200	/	23 650	630	23 020
32 - 33	85 610	63 120	2 240	1 930	55 840	2 940	/	22 490	650	21 840
33 - 34	83 840	61 410	2 250	2 390	53 190	3 410	/	22 430	/	22 040
34 - 35	81 380	60 140	2 530	1 990	51 970	3 450	/	21 240	/	21 050
ZUSAMMEN	437 740	321 770	11 320	9 960	283 240	16 310	940	115 970	2 750	113 220
35 - 36	82 750	60 840	2 480	2 630	52 380	3 230	/	21 910	/	21 740
36 - 37	70 000	52 580	2 360	2 370	44 750	2 970	/	17 420	/	17 310
37 - 38	65 330	49 450	2 190	2 360	41 780	3 000	/	15 880	/	15 730
38 - 39	67 300	50 530	2 700	2 300	42 380	2 960	/	16 770	/	16 700
39 - 40	69 080	51 540	2 840	2 730	43 000	2 810	/	17 540	/	17 470
ZUSAMMEN	354 460	264 940	12 570	12 390	224 290	14 970	720	89 520	570	88 950
40 - 41	72 970	54 530	2 960	2 790	45 720	2 870	/	18 440	/	18 430
41 - 42	74 280	54 970	3 010	2 750	46 080	2 980	/	19 310	/	19 270
42 - 43	70 140	52 010	2 820	2 860	43 070	3 130	/	18 130	-	18 130
43 - 44	71 180	52 090	2 950	2 430	43 510	3 030	/	19 090	-	19 090
44 - 45	70 020	50 410	2 610	2 510	42 010	3 190	/	19 610	/	19 590
ZUSAMMEN	358 590	264 010	14 350	13 340	220 390	15 200	730	94 580	/	94 510
45 - 46	71 190	51 760	2 780	2 830	42 690	3 340	/	19 430	-	19 430
46 - 47	67 260	47 490	2 770	2 360	39 030	3 120	/	19 770	/	19 720
47 - 48	71 270	49 510	2 930	2 880	40 300	3 270	/	21 760	/	21 750
48 - 49	73 360	50 960	3 060	3 030	40 880	3 770	/	22 400	/	22 360
49 - 50	73 680	51 520	3 270	3 050	41 980	3 050	/	22 160	-	22 160
ZUSAMMEN	356 760	251 240	14 810	14 150	204 880	16 550	850	105 520	/	105 420
50 - 51	72 420	48 840	3 380	2 940	38 950	3 300	/	23 580	-	23 580
51 - 52	36 940	24 710	1 930	1 310	19 920	1 500	/	12 230	-	12 230
52 - 53	34 460	22 440	1 520	1 280	18 100	1 450	/	12 020	-	12 020
53 - 54	38 410	24 830	1 730	1 220	20 220	1 550	/	13 580	/	13 570
54 - 55	42 370	26 390	1 670	1 320	21 600	1 680	/	15 980	/	15 960
ZUSAMMEN	224 600	147 210	10 230	8 070	118 790	9 480	640	77 390	/	77 360
55 - 56	65 000	39 230	2 760	2 350	31 430	2 570	/	25 770	/	25 760
56 - 57	66 840	39 900	3 150	2 870	31 260	2 480	/	26 940	-	26 940
57 - 58	68 180	38 640	3 120	2 430	30 490	2 440	/	29 540	-	29 540
58 - 59	66 040	35 820	2 630	2 680	27 960	2 430	/	30 220	/	30 210
59 - 60	67 090	36 260	2 880	2 800	27 870	2 560	/	30 830	-	30 830
ZUSAMMEN	333 150	189 850	14 540	13 130	149 010	12 480	690	143 300	/	143 280
60 - 61	66 870	31 000	2 630	2 630	23 050	2 500	/	35 870	-	35 870
61 - 62	67 090	28 890	2 370	2 440	21 820	2 190	/	38 200	-	38 200
62 - 63	67 410	26 410	2 260	2 810	18 880	2 310	/	41 000	-	41 000
63 - 64	66 140	24 650	2 370	2 440	17 620	2 130	/	41 490	-	41 490
64 - 65	64 700	22 140	2 350	2 290	15 190	2 140	/	42 560	/	42 550
ZUSAMMEN	332 210	133 090	11 980	12 610	96 560	11 270	670	199 120	/	199 110
65 - 66	60 610	10 730	1 740	1 670	4 940	2 350	/	49 880	-	49 880
66 - 67	60 390	8 780	1 380	1 610	3 060	2 670	/	51 610	-	51 610
67 - 68	57 280	7 670	1 200	1 130	2 640	2 640	/	49 610	/	49 590
68 - 69	54 410	6 160	1 100	1 010	1 840	2 180	/	48 250	/	48 230
69 - 70	51 740	5 330	830	930	1 570	1 960	/	46 410	-	46 410
ZUSAMMEN	284 430	38 670	6 250	6 350	14 050	11 800	/	245 760	/	245 720
70 - 71	47 340	4 050	580	730	1 030	1 710	-	43 290	/	43 270
71 - 72	44 570	3 730	680	630	850	1 550	-	40 840	-	40 840
72 - 73	40 100	2 950	630	570	670	1 080	-	37 150	/	37 150
73 - 74	38 100	2 450	/	/	/	1 130	-	35 650	/	35 640
74 - 75	34 120	1 870	/	/	/	800	-	32 250	-	32 250
ZUSAMMEN	204 230	15 050	2 840	2 570	3 350	6 270	/	189 180	/	189 150
75 UND MEHR	224 640	8 310	1 570	1 530	2 180	3 010	/	216 330	/	216 120
INSGESAMT	4 188 960	2 410 970	106 380	100 940	2 056 110	139 000	8 540	1 777 990	151 340	1 626 650

1) FINSCHLIESSLICH AUSLAENDER, DIE ARBEITGEBER SIND

7.d) MAENNER UND FRAUEN INSGESAMT IM ALTER VON 15 JAHREN UND MEHR NACH DER BETEILIGUNG AM ERWERBSLEBEN SOWIE STELLUNG IM BERUF UND ALTER

ALTER VON... BIS UNTER... JAHREN	INSGESAMT	ERWERBSPERSONEN						NICHTERWERBSPERSONEN		
		ZUSAMMEN	SELBSTAENDIGE		ABHAENIG BESCHAEFTIGTE	MITHELFL. FAMILIEN- ANGEH.	ERWERBS- LOSE	ZUSAMMEN	STUDENTEN, SCHUELER	SONSTIGE
			ARBEIT- GEBER	UEBRIGE SELBST. 1)						
RHEINLAND-PFALZ										
15 - 16	56 540	25 310	-	-	24 370	890	/	31 230	28 960	2 270
16 - 17	53 390	34 720	-	-	33 570	1 110	/	18 670	16 660	2 010
17 - 18	54 610	41 870	-	-	40 210	1 620	/	12 740	10 820	1 920
18 - 19	53 850	42 900	/	/	40 810	1 820	/	10 950	8 040	2 910
19 - 20	52 940	42 160	/	/	39 820	2 020	/	10 780	6 450	4 330
ZUSAMMEN	271 330	186 960	/	/	178 780	7 460	/	84 370	70 930	13 440
20 - 21	52 470	42 600	/	/	40 200	2 100	/	9 870	4 310	5 560
21 - 22	46 780	36 730	/	/	34 580	1 620	/	10 050	3 700	6 350
22 - 23	41 360	31 330	/	/	28 970	1 840	/	10 030	2 710	7 320
23 - 24	38 530	28 240	/	/	26 070	1 440	/	10 290	2 380	7 910
24 - 25	29 030	20 660	/	/	18 930	1 120	/	8 370	1 300	7 070
ZUSAMMEN	208 170	159 560	630	1 580	148 750	8 120	/	48 610	14 400	34 210
25 - 26	36 000	25 940	/	/	23 840	1 260	/	10 060	1 280	8 780
26 - 27	42 470	30 330	710	590	27 400	1 460	/	12 140	1 070	11 070
27 - 28	41 980	29 630	590	820	26 770	1 350	/	12 350	700	11 650
28 - 29	48 590	34 920	830	1 010	31 180	1 790	/	13 670	/	13 210
29 - 30	52 600	36 690	930	1 440	31 920	2 320	/	15 910	/	15 480
ZUSAMMEN	221 640	157 510	3 500	4 250	141 110	8 180	/	64 130	3 940	60 190
30 - 31	61 030	41 840	1 570	1 540	35 740	2 950	/	19 190	/	18 840
31 - 32	56 520	39 080	1 380	1 830	33 390	2 360	/	17 440	/	17 210
32 - 33	52 690	36 880	1 950	1 490	30 660	2 640	/	15 810	/	15 690
33 - 34	54 170	38 660	1 680	1 920	31 940	2 950	/	15 510	/	15 410
34 - 35	53 680	37 900	1 870	1 990	31 300	2 620	/	15 780	/	15 590
ZUSAMMEN	278 090	194 360	8 450	8 770	163 030	13 520	590	83 730	990	82 740
35 - 36	52 070	36 650	1 720	2 220	30 000	2 660	/	15 420	/	15 260
36 - 37	45 620	31 740	1 730	1 830	25 770	2 350	/	13 880	/	13 790
37 - 38	43 590	30 630	1 610	1 910	24 530	2 430	/	12 960	/	12 900
38 - 39	43 720	30 530	1 600	2 040	24 520	2 290	/	13 190	/	13 120
39 - 40	48 320	33 710	1 750	2 560	26 660	2 670	/	14 610	/	14 530
ZUSAMMEN	233 320	163 260	8 410	10 560	131 480	12 400	/	70 060	/	69 600
40 - 41	49 000	34 240	2 050	2 650	26 840	2 560	/	14 760	/	14 670
41 - 42	49 880	34 950	2 150	2 240	27 900	2 470	/	14 930	/	14 900
42 - 43	48 110	34 450	1 940	2 550	27 070	2 780	/	13 660	/	13 660
43 - 44	47 880	33 270	2 360	2 430	25 820	2 610	/	14 610	/	14 610
44 - 45	46 250	31 750	1 960	2 140	24 990	2 570	/	14 500	/	14 500
ZUSAMMEN	241 120	168 660	10 460	12 010	132 620	12 990	580	72 460	/	72 340
45 - 46	45 840	30 170	1 990	1 980	23 070	3 090	/	15 670	/	15 670
46 - 47	45 050	29 380	1 780	2 270	22 380	2 860	/	15 670	/	15 660
47 - 48	46 250	31 440	1 890	2 340	23 750	3 390	/	14 810	/	14 800
48 - 49	48 960	31 660	2 070	2 510	23 910	3 060	/	17 300	/	17 280
49 - 50	47 360	30 060	2 130	2 400	22 670	2 760	/	17 300	/	17 290
ZUSAMMEN	233 460	152 710	9 860	11 500	115 780	15 160	/	80 750	/	80 700
50 - 51	47 250	29 320	1 800	2 200	22 560	2 650	/	17 930	/	17 930
51 - 52	24 820	14 870	960	1 080	11 460	1 310	/	9 950	/	9 950
52 - 53	22 580	13 440	880	1 090	10 520	920	/	9 140	/	9 130
53 - 54	25 260	15 010	840	1 480	11 310	1 300	/	10 250	/	10 250
54 - 55	28 350	16 910	1 030	1 530	12 350	1 550	/	11 840	/	11 840
ZUSAMMEN	148 260	89 150	5 510	7 380	68 200	7 730	/	59 110	/	59 100
55 - 56	42 980	24 620	1 690	2 310	18 220	2 250	/	18 360	/	18 360
56 - 57	43 790	24 220	1 500	1 950	18 240	2 430	/	19 570	/	19 570
57 - 58	45 050	23 990	1 820	2 310	17 460	2 270	/	21 060	/	21 060
58 - 59	44 310	22 840	1 700	2 300	16 700	2 110	/	21 470	/	21 460
59 - 60	44 700	22 090	2 060	2 590	15 210	2 140	/	22 610	/	22 610
ZUSAMMEN	220 830	117 760	8 770	11 460	85 830	11 200	500	103 070	/	103 060
60 - 61	45 760	20 680	1 880	2 530	13 990	2 160	/	25 080	/	25 070
61 - 62	43 350	18 300	1 610	2 330	12 100	2 170	/	25 050	/	25 050
62 - 63	44 080	17 040	1 700	2 100	11 110	2 020	/	27 040	/	27 040
63 - 64	44 190	16 290	1 560	2 350	10 000	2 230	/	27 900	/	27 900
64 - 65	42 170	13 870	1 440	2 240	8 060	2 080	/	28 300	/	28 300
ZUSAMMEN	219 550	86 180	8 190	11 550	55 260	10 660	520	133 370	/	133 340
65 - 66	41 700	7 870	1 120	1 810	2 670	2 230	/	33 830	/	33 830
66 - 67	40 150	6 560	880	1 300	2 200	2 160	/	33 590	/	33 590
67 - 68	38 120	5 830	730	1 300	1 740	2 040	/	32 290	/	32 280
68 - 69	36 810	5 220	750	1 060	1 540	1 870	/	31 590	/	31 590
69 - 70	34 720	4 540	700	880	1 230	1 720	/	30 180	/	30 180
ZUSAMMEN	191 500	30 020	4 180	6 350	9 380	10 020	/	161 480	/	161 470
70 - 71	33 340	3 730	520	700	1 060	1 440	/	29 610	/	29 610
71 - 72	29 120	3 100	/	690	610	1 340	/	26 020	/	26 020
72 - 73	25 920	2 540	/	550	610	960	/	23 380	/	23 380
73 - 74	24 100	2 280	/	520	580	810	/	21 820	/	21 800
74 - 75	21 910	1 920	/	/	/	880	/	19 990	/	19 990
ZUSAMMEN	134 390	13 570	2 040	2 810	3 260	5 430	/	120 820	/	120 800
75 UND MEHR	145 610	6 690	1 050	1 550	1 550	2 520	/	138 920	/	138 790
INSGESAMT	2 747 270	1 526 390	71 240	89 900	1 235 030	125 390	4 830	1 220 880	91 080	1 129 808

1) EINSCHLIESSLICH AUSLAENDER, DIE ARBEITGEBER SIND

7.d) MAENNER UND FRAUEN INSGESAMT IM ALTER VON 15 JAHREN UND MEHR NACH DER BETEILIGUNG AM ERWERBSLEBEN SOWIE STELLUNG IM BERUF UND ALTER

ALTER VON... BIS UNTER... JAHREN	INSGESAMT	ERWERBSPERSONEN						NICHTERWERBSPERSONEN		
		ZUSAMMEN	SELBSTAENDIGE		ABHAENIG BESCHAEF- TIGTE	MITHEL F. FAMILIEN- ANGEH.	ERWERBS- LOSE	ZUSAMMEN	STUDENTEN, SCHUELER	SONSTIGE
			ARBEIT- GEBER	UEBRIGE SELBST. 1)						
BADEN-WUERTTEMBERG										
15 - 16	120 660	32 730	-	-	30 880	1 590	/	87 930	83 900	4 030
16 - 17	118 340	66 630	-	-	64 030	2 260	/	51 710	47 010	4 700
17 - 18	119 010	84 690	-	-	81 750	2 620	/	34 320	30 470	3 850
18 - 19	120 300	94 210	/	/	91 040	2 590	/	26 090	22 110	3 980
19 - 20	124 780	101 580	/	/	97 770	3 270	/	23 200	17 230	5 970
ZUSAMMEN	603 090	379 840	/	/	365 470	12 330	1 600	223 250	200 720	22 530
20 - 21	126 640	102 890	/	/	98 770	3 510	/	23 750	14 610	9 140
21 - 22	124 420	98 150	/	/	93 900	3 220	/	26 270	14 310	11 960
22 - 23	119 280	93 960	/	570	90 180	2 690	/	25 320	11 800	13 520
23 - 24	117 840	92 530	/	810	87 820	3 190	/	25 310	10 360	14 950
24 - 25	91 310	71 380	550	570	68 060	1 970	/	19 930	6 470	13 460
ZUSAMMEN	579 490	458 910	1 740	2 590	438 730	14 580	1 270	120 580	57 550	63 030
25 - 26	116 220	90 070	960	1 160	84 710	2 870	/	26 150	7 120	19 030
26 - 27	129 310	98 270	1 370	1 410	91 350	3 810	/	31 040	6 650	24 390
27 - 28	126 780	98 020	1 630	1 610	90 880	3 640	/	28 760	3 670	25 090
28 - 29	145 770	112 020	2 420	2 080	102 610	4 510	/	33 750	2 880	30 870
29 - 30	151 140	116 670	2 910	2 750	105 490	5 300	/	34 470	1 740	32 730
ZUSAMMEN	665 220	515 050	9 290	9 010	475 040	20 130	1 580	154 170	22 060	132 110
30 - 31	168 600	128 800	3 890	3 590	114 260	6 750	/	39 800	1 250	38 550
31 - 32	157 600	120 440	4 130	3 840	105 420	6 760	/	37 160	1 080	36 080
32 - 33	147 610	112 490	4 120	3 690	98 440	6 030	/	35 120	590	34 530
33 - 34	147 720	113 960	5 140	4 210	97 860	6 480	/	33 760	590	33 170
34 - 35	141 260	109 430	5 090	4 000	93 270	6 800	/	31 830	/	31 390
ZUSAMMEN	762 790	585 120	22 370	19 330	509 250	32 820	1 350	177 670	3 950	173 720
35 - 36	139 340	107 850	4 950	4 040	92 240	6 400	/	31 490	/	31 080
36 - 37	119 640	93 560	4 670	3 600	79 740	5 450	/	26 080	/	25 930
37 - 38	113 090	88 920	4 120	3 900	74 650	6 100	/	24 170	/	23 990
38 - 39	113 520	88 760	4 330	4 280	74 020	5 950	/	24 760	/	24 540
39 - 40	120 090	93 690	5 490	4 880	77 170	6 010	/	26 400	/	26 310
ZUSAMMEN	605 680	472 780	23 560	20 700	397 820	29 910	790	132 900	1 050	131 850
40 - 41	119 410	93 790	4 840	4 950	78 020	5 750	/	25 620	/	25 480
41 - 42	118 670	93 010	4 920	4 980	77 060	5 840	/	25 660	/	25 640
42 - 43	114 590	88 560	4 730	5 090	72 440	6 190	/	26 030	/	26 010
43 - 44	109 480	84 590	4 560	4 190	69 130	6 500	/	24 890	/	24 840
44 - 45	111 000	83 860	4 300	4 420	69 240	5 770	/	27 140	/	27 130
ZUSAMMEN	573 150	443 810	23 350	23 630	365 890	30 050	890	129 340	/	129 100
45 - 46	106 640	80 430	4 540	4 050	64 490	7 160	/	26 210	/	26 180
46 - 47	105 090	77 650	4 090	4 290	62 440	6 640	/	27 440	/	27 410
47 - 48	107 060	79 210	4 550	4 130	63 740	6 610	/	27 850	/	27 790
48 - 49	112 240	82 270	4 840	4 710	65 280	7 300	/	29 970	/	29 960
49 - 50	114 350	83 370	4 970	5 360	65 880	6 980	/	30 980	/	30 980
ZUSAMMEN	545 380	402 930	22 990	22 540	321 830	34 690	880	142 450	/	142 320
50 - 51	112 070	80 280	5 490	4 770	63 100	6 760	/	31 790	/	31 770
51 - 52	58 090	40 270	2 670	2 280	32 030	3 170	/	17 820	/	17 810
52 - 53	54 330	37 990	2 620	2 200	29 920	3 160	/	16 340	/	16 340
53 - 54	59 340	40 700	2 620	2 280	32 690	2 960	/	18 640	/	18 620
54 - 55	65 970	44 310	2 770	2 780	35 020	3 700	/	21 660	/	21 620
ZUSAMMEN	349 800	243 550	16 170	14 310	192 760	19 750	560	106 250	/	106 160
55 - 56	100 600	65 970	4 500	4 350	50 890	6 100	/	34 630	/	34 590
56 - 57	104 530	67 130	4 860	4 520	51 990	5 540	/	37 400	/	37 400
57 - 58	106 760	67 140	4 970	4 900	50 740	6 380	/	39 620	/	39 610
58 - 59	103 130	62 650	4 360	5 120	47 300	5 730	/	40 480	/	40 450
59 - 60	103 210	61 170	4 820	4 970	45 910	5 350	/	42 040	/	42 030
ZUSAMMEN	518 230	324 060	23 510	23 860	246 830	29 100	760	194 170	/	194 080
60 - 61	103 370	52 370	4 420	5 030	37 630	5 220	/	51 000	/	50 970
61 - 62	101 550	47 300	3 950	4 790	33 250	5 170	/	54 250	/	54 200
62 - 63	103 300	45 590	3 760	5 140	31 280	5 260	/	57 710	/	57 700
63 - 64	97 880	40 020	3 600	4 750	26 790	4 720	/	57 860	/	57 850
64 - 65	93 390	35 820	3 400	4 620	22 810	4 800	/	57 570	/	57 530
ZUSAMMEN	499 490	221 100	19 130	24 330	151 760	25 170	710	278 390	/	278 250
65 - 66	91 050	23 060	2 780	4 400	10 610	5 210	/	67 990	/	67 990
66 - 67	87 730	18 900	2 400	3 690	7 650	5 080	/	68 830	/	68 810
67 - 68	81 980	15 430	1 980	2 840	5 770	4 790	/	66 550	/	66 540
68 - 69	81 810	13 470	1 740	2 970	4 060	4 600	/	68 340	/	68 300
69 - 70	74 200	11 800	1 390	2 300	3 550	4 510	/	62 400	/	62 400
ZUSAMMEN	416 770	82 660	10 290	16 200	31 640	24 190	/	334 110	/	334 040
70 - 71	68 650	9 800	1 480	1 970	2 590	3 710	/	58 850	/	58 850
71 - 72	63 520	7 860	1 110	1 660	2 120	2 940	/	55 660	/	55 640
72 - 73	58 240	6 930	880	1 240	1 750	3 000	/	51 310	/	51 300
73 - 74	53 840	5 690	590	1 250	1 300	2 490	/	48 150	/	48 130
74 - 75	48 680	4 680	/	1 010	1 040	2 140	/	44 000	/	43 990
ZUSAMMEN	292 930	34 960	4 510	7 130	8 800	14 280	/	237 970	/	237 910
75 UND MEHR	317 930	18 400	2 430	3 520	4 770	7 530	/	299 530	/	299 400
INSGESAMT	6 733 950	4 183 170	179 510	187 420	3 510 590	294 530	11 120	2 550 780	286 280	2 264 500

1) EINSCHLIESSLICH AUSLAENDER, DIE ARBEITGEBER SIND

7.d) MAENNER UND FRAUEN INSGESAMT IM ALTER VON 15 JAHREN UND MEHR NACH DER BETEILIGUNG AM ERWERBSLEBEN SOWIE STELLUNG IM BERUF UND ALTER

ALTER VON... BIS UNTER... JAHREN	INSGESAMT	ERWERBSPERSONEN						NICHTERWERBSPERSONEN		
		ZUSAMMEN	SELBSTAENDIGE		ABHAENGIG BESCHAEFTIGTE	MITHILF. FAMILIEN- ANGEH.	ERWERBS- LOSE	ZUSAMMEN	STUDENTEN, SCHUELER	SONSTIGE
			ARBEIT- GEBER	UEBRIGE SELBST. 1)						
BAYERN										
15 - 16	142 240	30 400	-	-	26 750	3 520	/	111 840	107 210	4 630
16 - 17	136 220	85 760	-	-	79 330	6 220	/	50 460	47 300	3 160
17 - 18	139 290	105 510	-	-	97 910	7 280	/	33 780	29 450	4 330
18 - 19	137 220	112 120	/	/	103 900	7 470	/	25 100	20 070	5 030
19 - 20	140 000	115 710	/	/	107 210	7 400	610	24 290	16 840	7 450
ZUSAMMEN	694 970	449 500	/	/	415 100	31 890	1 730	245 470	220 870	24 600
20 - 21	141 090	116 460	/	/	107 780	7 390	500	24 630	15 080	9 550
21 - 22	141 810	115 380	/	880	106 430	7 200	510	26 430	12 780	13 650
22 - 23	140 440	111 190	690	1 000	101 640	7 460	/	29 250	12 300	16 950
23 - 24	140 500	110 750	830	1 490	100 850	7 220	/	29 750	10 740	19 010
24 - 25	105 810	82 600	820	1 360	75 270	4 750	/	23 210	6 930	16 280
ZUSAMMEN	669 650	536 380	3 020	5 200	491 970	34 020	2 170	133 270	57 830	75 440
25 - 26	127 800	97 740	1 490	1 750	88 800	5 260	/	30 060	8 100	21 960
26 - 27	140 350	109 740	1 820	2 680	98 330	6 420	/	30 610	5 570	25 040
27 - 28	141 220	109 880	2 360	3 320	97 120	6 750	/	31 340	4 060	27 280
28 - 29	160 310	125 630	2 870	4 440	109 980	7 860	/	34 680	2 570	32 110
29 - 30	169 580	134 100	3 800	4 990	114 960	10 040	/	35 480	1 560	33 920
ZUSAMMEN	739 260	577 090	12 340	17 180	509 190	36 330	2 050	162 170	21 860	140 310
30 - 31	196 280	152 720	5 180	6 530	127 930	12 630	/	43 560	1 150	42 410
31 - 32	174 340	134 890	5 140	6 750	110 680	12 050	/	39 450	1 030	38 420
32 - 33	162 940	125 950	4 820	7 040	102 810	10 890	/	36 990	580	36 410
33 - 34	155 320	120 660	5 310	7 250	97 510	10 280	/	34 660	/	34 390
34 - 35	151 270	117 120	5 220	7 090	94 550	10 060	/	34 150	/	33 720
ZUSAMMEN	840 150	651 340	25 670	34 660	533 480	55 910	1 620	188 810	3 500	185 310
35 - 36	149 890	117 380	5 170	7 750	93 540	10 600	/	32 510	/	32 240
36 - 37	130 210	101 710	4 760	7 640	79 830	9 110	/	28 500	/	28 260
37 - 38	125 110	98 280	5 060	7 620	76 010	9 270	/	26 830	/	26 560
38 - 39	126 770	100 580	5 350	7 620	77 550	9 770	/	26 190	/	26 030
39 - 40	133 750	104 200	5 580	8 480	79 550	10 370	/	29 550	/	29 350
ZUSAMMEN	665 730	522 150	25 920	39 110	406 480	49 120	1 520	143 580	1 100	142 480
40 - 41	137 650	107 630	5 810	8 700	82 390	10 310	/	30 020	/	29 940
41 - 42	136 520	106 460	5 930	8 820	81 490	9 910	/	30 060	/	30 030
42 - 43	133 030	103 830	5 820	8 990	78 450	10 240	/	29 200	/	29 190
43 - 44	130 470	100 940	5 910	8 120	76 480	10 000	/	29 530	/	29 460
44 - 45	132 900	102 480	5 760	8 040	77 870	10 500	/	30 420	/	30 400
ZUSAMMEN	670 570	521 340	29 230	42 670	396 680	50 960	1 800	149 230	/	149 020
45 - 46	127 230	95 360	5 690	7 560	71 200	10 660	/	31 870	/	31 830
46 - 47	125 190	93 550	5 640	7 680	68 420	11 530	/	31 640	/	31 620
47 - 48	132 000	98 140	5 780	8 420	72 360	11 190	/	33 860	/	33 840
48 - 49	141 590	104 920	6 520	9 740	76 100	12 280	/	36 670	/	36 650
49 - 50	140 780	103 170	7 130	9 430	74 480	11 840	/	37 610	/	37 600
ZUSAMMEN	666 790	495 140	30 760	42 830	362 560	57 500	1 490	171 650	/	171 540
50 - 51	139 010	99 110	6 990	8 780	72 650	10 410	/	39 900	/	39 860
51 - 52	75 000	53 560	3 910	5 140	38 670	5 660	/	21 440	/	21 420
52 - 53	67 630	46 520	3 670	4 120	33 650	4 900	/	21 110	/	21 180
53 - 54	73 730	50 000	3 700	4 790	36 260	5 100	/	23 730	/	23 680
54 - 55	80 860	53 260	3 480	5 240	38 120	6 320	/	27 600	/	27 600
ZUSAMMEN	436 230	302 450	21 750	28 070	219 350	32 390	890	133 780	/	133 660
55 - 56	122 830	80 500	6 230	8 140	56 010	9 790	/	42 330	/	42 250
56 - 57	130 290	82 320	5 890	8 290	57 990	9 830	/	47 970	/	47 960
57 - 58	133 690	82 180	6 570	9 300	57 050	9 010	/	51 510	/	51 450
58 - 59	130 700	80 030	6 570	9 210	55 020	8 910	/	50 670	/	50 630
59 - 60	127 870	72 450	5 600	8 190	49 750	8 510	/	55 420	/	55 400
ZUSAMMEN	645 380	397 480	30 860	43 130	275 820	46 050	1 620	247 900	/	247 690
60 - 61	127 440	64 760	5 500	8 020	42 010	8 860	/	62 680	/	62 660
61 - 62	125 740	58 840	5 030	8 190	36 810	8 440	/	66 900	/	66 870
62 - 63	124 840	53 880	4 810	8 180	32 380	8 240	/	70 960	/	70 920
63 - 64	121 540	48 830	4 550	7 490	28 680	7 810	/	72 710	/	72 650
64 - 65	118 060	45 020	4 170	7 410	25 540	7 560	/	73 040	/	72 940
ZUSAMMEN	617 620	271 330	24 060	39 290	165 420	40 910	1 650	346 290	/	346 040
65 - 66	115 070	28 070	3 480	5 450	10 530	8 520	/	87 000	/	86 970
66 - 67	112 630	22 910	2 820	4 400	7 350	8 310	/	89 720	/	89 650
67 - 68	106 650	20 340	2 650	4 060	5 730	7 880	/	86 310	/	86 200
68 - 69	106 600	18 310	2 180	3 640	5 030	7 380	/	88 290	/	88 170
69 - 70	96 780	15 450	2 030	3 100	3 610	6 630	/	81 330	/	81 130
ZUSAMMEN	537 730	105 080	13 160	20 650	32 250	38 720	/	432 650	530	432 120
70 - 71	92 230	13 380	1 750	2 560	2 970	6 060	/	78 850	/	78 730
71 - 72	84 240	10 620	1 320	1 980	2 390	4 860	/	73 620	/	73 580
72 - 73	78 510	9 560	1 090	1 910	2 130	4 420	/	68 950	/	68 910
73 - 74	71 660	8 380	860	1 580	1 950	3 930	/	63 280	/	63 190
74 - 75	64 630	6 790	910	1 350	1 400	3 120	/	57 840	/	57 830
ZUSAMMEN	391 270	48 730	5 930	9 380	10 840	22 390	/	342 540	/	342 240
75 UND MEHR	420 060	27 060	3 310	4 600	5 970	13 010	/	393 000	/	392 590
INSGESAMT	7 995 410	4 905 070	226 400	327 160	3 825 110	509 200	17 200	3 090 340	307 300	2 783 040

1) EINSCHLIESSLICH AUSLAENDER, DIE ARBEITGEBER SIND

7.d) MAENNER UND FRAUEN INSGESAMT IM ALTER VON 15 JAHREN UND MEHR NACH DER BETEILIGUNG
AM ERWERBSLEBEN SOWIE STELLUNG IM BERUF UND ALTER

ALTER VON...BIS UNTER... JAHREN	INSGESAMT	ERWERBSPERSONEN						NICHTERWERBSPERSONEN		
		ZUSAMMEN	SELBSTAENDIGE		ABHAENIG BESCHAEFT- IGTE	MITHEL.F. FAMILIEN- ANGEH.	ERWERBS- LOSE	ZUSAMMEN	STUDENTEN, SCHUELER	SONSTIGE
			ARBEIT- GEBER	UEBRIGE SELBST. 1)						
SAARLAND										
15 - 16	17 576	6 934	-	-	6 783	/	/	10 642	9 364	1 278
16 - 17	17 726	10 735	-	-	10 520	/	/	6 991	6 073	918
17 - 18	17 310	12 414	-	-	12 179	/	/	4 896	4 034	862
18 - 19	16 840	12 866	/	/	12 573	/	/	3 974	2 912	1 062
19 - 20	16 495	12 864	/	/	12 528	/	/	3 631	2 156	1 475
ZUSAMMEN	85 947	55 813	/	/	54 583	634	561	30 134	24 539	5 595
20 - 21	16 686	12 721	/	/	12 396	/	/	3 965	1 859	2 106
21 - 22	16 004	11 639	/	/	11 312	/	/	4 365	1 738	2 627
22 - 23	13 500	9 363	/	/	9 025	/	/	4 137	1 411	2 726
23 - 24	11 091	7 474	/	/	7 146	/	/	3 617	1 014	2 603
24 - 25	8 308	5 539	/	/	5 268	/	/	2 769	600	2 169
ZUSAMMEN	65 589	46 736	/	/	45 147	760	/	18 853	6 622	12 231
25 - 26	12 072	7 905	/	/	7 490	/	/	4 167	688	3 479
26 - 27	12 995	8 463	/	/	7 976	/	/	4 532	/	4 033
27 - 28	12 613	8 215	/	/	7 647	/	/	4 398	/	4 036
28 - 29	15 700	10 201	/	/	9 419	/	/	5 499	/	5 267
29 - 30	15 787	10 160	/	/	9 357	/	/	5 627	/	5 448
ZUSAMMEN	69 167	44 944	797	934	41 889	1 019	/	24 223	1 960	22 263
30 - 31	19 035	12 119	/	/	11 047	/	/	6 916	/	6 783
31 - 32	17 657	11 136	/	/	10 101	/	/	6 521	/	6 444
32 - 33	17 130	10 838	/	/	9 706	/	/	6 292	/	6 247
33 - 34	17 922	11 223	/	/	10 044	/	/	6 699	/	6 642
34 - 35	17 293	10 829	/	/	9 606	/	/	6 464	/	6 432
ZUSAMMEN	89 037	56 145	1 915	1 677	50 504	1 738	/	32 892	/	32 548
35 - 36	15 677	9 881	/	/	8 755	/	/	5 796	/	5 765
36 - 37	13 712	8 725	/	/	7 749	/	/	4 987	/	4 972
37 - 38	13 487	8 623	/	/	7 570	/	/	4 864	/	4 845
38 - 39	14 295	9 010	/	/	7 807	/	/	5 285	/	5 270
39 - 40	15 205	9 650	/	/	8 403	/	/	5 555	/	5 539
ZUSAMMEN	72 376	45 889	2 057	1 833	40 284	1 490	/	26 487	/	26 391
40 - 41	15 330	9 689	515	/	8 405	/	/	5 641	/	5 631
41 - 42	15 185	9 620	/	/	8 359	/	/	5 565	/	5 563
42 - 43	14 976	9 388	/	/	8 077	/	/	5 588	/	5 585
43 - 44	14 429	8 932	/	/	7 694	/	/	5 497	/	5 490
44 - 45	14 361	8 557	/	/	7 324	/	/	5 804	-	5 804
ZUSAMMEN	74 281	46 186	2 408	2 016	39 859	1 674	/	28 095	/	28 073
45 - 46	14 698	8 681	/	/	7 397	/	/	6 017	/	6 013
46 - 47	15 314	8 931	/	/	7 636	/	/	6 383	/	6 382
47 - 48	15 339	8 717	/	/	7 430	/	/	6 622	/	6 620
48 - 49	15 174	8 501	/	/	7 226	/	/	6 673	/	6 672
49 - 50	14 436	8 129	/	/	6 885	/	/	6 307	/	6 305
ZUSAMMEN	74 961	42 959	2 224	2 101	36 574	1 812	/	32 002	/	31 992
50 - 51	13 607	7 502	/	/	6 333	/	/	6 105	/	6 102
51 - 52	8 417	4 407	/	/	3 701	/	/	4 010	/	4 009
52 - 53	7 775	4 041	/	/	3 383	/	/	3 734	/	3 732
53 - 54	8 290	4 226	/	/	3 545	/	/	4 064	/	4 062
54 - 55	8 712	4 339	/	/	3 639	/	/	4 373	/	4 372
ZUSAMMEN	46 801	24 515	1 410	1 371	20 601	960	/	22 286	/	22 277
55 - 56	12 901	5 904	/	/	4 870	/	/	6 997	-	6 997
56 - 57	13 405	5 957	/	/	4 864	/	/	7 448	/	7 446
57 - 58	13 784	5 665	/	/	4 538	/	/	8 119	-	8 119
58 - 59	13 592	5 261	/	/	4 136	/	/	8 331	/	8 329
59 - 60	13 161	4 617	/	/	3 464	/	/	8 544	/	8 543
ZUSAMMEN	66 843	27 404	1 999	1 881	21 872	1 223	/	39 439	/	39 434
60 - 61	13 686	3 809	/	/	2 758	/	/	9 877	/	9 875
61 - 62	13 560	3 024	/	/	2 126	/	/	10 536	/	10 535
62 - 63	13 567	2 601	/	/	1 747	/	/	10 966	/	10 964
63 - 64	13 150	2 207	/	/	1 379	/	/	10 943	/	10 941
64 - 65	12 897	1 858	/	/	1 106	/	/	11 039	/	11 037
ZUSAMMEN	66 860	13 499	1 546	1 573	9 116	957	/	53 361	/	53 352
65 - 66	12 325	1 011	/	/	/	/	/	11 314	/	11 312
66 - 67	11 849	715	/	/	/	/	/	11 134	/	11 133
67 - 68	11 205	621	/	/	/	/	/	10 584	/	10 581
68 - 69	10 684	519	/	/	/	/	/	10 165	/	10 159
69 - 70	9 974	/	/	/	/	/	/	9 539	/	9 536
ZUSAMMEN	56 037	3 301	711	810	1 100	656	/	52 736	/	52 721
70 - 71	8 956	/	/	/	/	/	/	8 611	/	8 609
71 - 72	8 098	/	/	/	/	/	/	7 802	/	7 801
72 - 73	7 446	/	/	/	/	/	/	7 207	/	7 206
73 - 74	6 675	/	/	/	/	/	/	6 458	-	6 458
74 - 75	5 821	/	/	/	/	/	/	5 666	/	5 665
ZUSAMMEN	36 996	1 252	/	/	/	/	/	35 744	/	35 739
75 UND MEHR	36 446	748	/	/	/	/	/	35 698	/	35 668
INSGESAMT	841 341	409 391	15 727	14 999	362 133	13 336	3 196	431 950	33 666	398 284

1) EINSCHLIESSLICH AUSLAENDER, DIE ARBEITGEBER SIND

7.d) MÄNNER UND FRAUEN INSGESAMT IM ALTER VON 15 JAHREN UND MEHR NACH DFP BETEILIGUNG
AM ERWERBSLEBEN SOWIE STELLUNG IM BERUF UND ALTER

ALTER VON...BIS UNTER... JAHREN	INSGESAMT	ERWERBSPERSONEN						NICHTERWERBSPERSONEN		
		ZUSAMMEN	SELBSTÄNDIGE		ABHÄNGIG BESCHÄFTIGTE	MITHEL.F. FAMILIEN- ANGEH.	ERWERBS- LOSE	ZUSAMMEN	STUDENTEN, SCHÜLER	SONSTIGE
			ARBEIT- GEBER	ÜBRIGE SELBST. 1)						
BERLIN(WEST)										
15 - 16	17 350	3 990	-	-	3 900	/	/	13 360	12 710	650
16 - 17	16 800	7 800	-	-	7 680	/	/	9 000	8 290	710
17 - 18	17 440	11 600	-	-	11 330	/	/	5 840	4 970	870
18 - 19	20 410	14 780	/	/	14 540	/	/	5 630	4 430	1 200
19 - 20	23 550	18 010	/	-	17 690	/	/	5 540	3 870	1 670
ZUSAMMEN	95 550	56 180	/	/	55 140	/	820	39 370	34 270	5 100
20 - 21	26 700	20 890	/	/	20 510	/	/	5 810	3 810	2 000
21 - 22	26 250	19 980	/	/	19 450	/	/	6 270	3 890	2 380
22 - 23	24 280	18 240	/	/	17 710	/	/	6 040	3 310	2 730
23 - 24	25 110	18 760	/	/	18 190	/	/	6 350	3 210	3 140
24 - 25	22 230	17 400	/	/	16 870	/	/	4 830	2 010	2 820
ZUSAMMEN	124 570	95 270	/	690	92 730	/	1 040	29 300	16 230	13 070
25 - 26	31 630	24 650	/	/	23 460	/	/	6 980	2 900	4 080
26 - 27	37 490	29 910	620	/	28 180	/	/	7 580	2 770	4 810
27 - 28	37 070	29 410	680	510	27 720	/	/	7 660	1 980	5 680
28 - 29	40 430	32 650	690	730	30 760	/	/	7 780	1 450	6 330
29 - 30	38 670	31 220	830	680	29 060	/	/	7 450	1 130	6 320
ZUSAMMEN	185 290	147 840	3 170	2 770	139 180	1 450	1 270	37 450	10 230	27 220
30 - 31	39 030	31 410	990	600	29 180	/	/	7 620	700	6 920
31 - 32	33 640	27 050	870	560	25 110	/	/	6 590	/	6 150
32 - 33	31 300	25 370	930	580	23 400	/	/	5 930	/	5 550
33 - 34	31 420	25 420	830	690	23 560	/	/	6 000	/	5 740
34 - 35	30 680	25 010	1 010	520	23 040	/	/	5 670	/	5 540
ZUSAMMEN	166 070	134 260	4 630	2 950	124 290	1 390	1 000	31 810	1 910	29 900
35 - 36	29 110	23 070	820	660	21 010	/	/	6 040	/	5 830
36 - 37	23 470	19 120	740	500	17 440	/	/	4 350	/	4 250
37 - 38	19 010	15 620	620	540	14 000	/	/	3 390	/	3 320
38 - 39	20 600	16 810	610	560	15 270	/	/	3 790	/	3 720
39 - 40	22 000	17 800	850	/	15 970	/	/	4 200	/	4 130
ZUSAMMEN	114 190	92 420	3 640	2 740	83 690	1 550	800	21 770	520	21 250
40 - 41	22 990	18 540	870	580	16 740	/	/	4 450	/	4 420
41 - 42	21 890	17 660	870	/	15 870	/	/	4 230	/	4 210
42 - 43	21 810	17 780	780	510	15 870	/	/	4 030	/	4 010
43 - 44	21 780	17 120	880	/	15 370	/	/	4 460	/	4 440
44 - 45	22 070	16 640	700	500	15 000	/	/	5 430	/	5 420
ZUSAMMEN	110 540	87 740	4 100	2 460	78 850	1 560	770	22 800	/	22 700
45 - 46	22 450	17 350	840	/	15 610	/	/	5 100	-	5 100
46 - 47	18 930	14 280	730	560	12 510	/	/	4 650	-	4 650
47 - 48	20 300	15 260	750	/	13 660	/	/	5 040	-	5 020
48 - 49	23 720	18 030	1 000	560	15 990	/	/	5 690	-	5 690
49 - 50	27 740	20 610	1 090	600	18 280	/	/	7 130	-	7 120
ZUSAMMEN	113 140	85 530	4 410	2 540	76 050	1 760	770	27 610	/	27 580
50 - 51	28 380	20 240	960	710	18 090	/	/	8 140	-	8 140
51 - 52	15 480	11 220	680	/	9 880	/	/	4 260	-	4 260
52 - 53	14 520	10 110	680	/	8 700	/	/	4 410	-	4 410
53 - 54	17 030	11 820	/	/	10 560	/	/	5 210	-	5 210
54 - 55	18 440	12 740	610	/	11 370	/	/	5 700	-	5 700
ZUSAMMEN	93 850	66 130	3 420	2 190	58 600	1 370	550	27 720	-	27 720
55 - 56	29 050	19 340	1 080	680	16 980	/	/	9 710	-	9 710
56 - 57	31 900	20 710	1 200	700	18 130	/	/	11 190	-	11 190
57 - 58	34 840	22 170	1 490	710	19 320	/	/	12 670	-	12 660
58 - 59	33 840	21 360	1 280	740	18 760	/	/	12 480	-	12 480
59 - 60	33 530	20 450	1 080	600	18 090	/	/	13 080	-	13 080
ZUSAMMEN	163 160	104 030	6 130	3 430	91 280	2 130	1 060	59 130	/	59 120
60 - 61	35 820	17 030	1 120	650	14 600	/	/	18 790	-	18 790
61 - 62	37 580	16 240	1 030	760	14 040	/	/	21 340	-	21 340
62 - 63	37 170	14 290	1 090	760	11 770	/	/	22 880	-	22 880
63 - 64	39 030	14 130	1 200	780	11 710	/	/	24 900	-	24 900
64 - 65	36 520	11 930	1 000	700	9 850	/	/	24 590	-	24 590
ZUSAMMEN	186 120	73 620	5 440	3 650	61 970	1 650	910	112 500	-	112 500
65 - 66	34 960	5 450	990	540	3 630	/	/	29 510	-	29 510
66 - 67	32 850	3 530	600	/	2 300	/	/	29 320	/	29 310
67 - 68	32 310	3 090	700	/	1 810	/	/	29 220	/	29 210
68 - 69	31 660	2 410	/	510	1 360	/	/	29 250	-	29 250
69 - 70	29 350	2 030	/	/	1 130	/	/	27 320	/	27 300
ZUSAMMEN	161 130	16 510	3 190	2 220	10 230	800	/	144 620	/	144 580
70 - 71	28 850	1 740	/	/	800	/	/	27 110	/	27 100
71 - 72	26 450	1 430	/	/	710	/	/	25 020	-	25 020
72 - 73	25 470	1 070	/	/	530	/	/	24 400	-	24 400
73 - 74	23 850	850	/	/	/	/	/	23 000	-	23 000
74 - 75	22 310	700	/	/	/	/	/	21 610	-	21 610
ZUSAMMEN	126 930	5 790	1 380	1 310	2 760	/	/	121 140	/	121 130
75 UND MEHR	163 670	2 940	920	630	1 160	/	/	160 730	/	160 680
INSGESAMT	1 804 210	968 260	40 840	27 600	875 930	14 740	9 150	835 950	63 400	772 550

1) EINSCHLIESSLICH AUSLÄNDER, DIE ARBEITGEBER SIND

7.d) MÄNNER UND FRAUEN INSGESAMT IM ALTER VON 15 JAHREN UND MEHR NACH DER BETEILIGUNG
AM ERWERBSLEBEN SOWIE STELLUNG IM BERUF UND ALTER

ALTER VON...BIS UNTER... JAHREN	INSGESAMT	ERWERBSPERSONEN						NICHTERWERBSPERSONEN		
		ZUSAMMEN	SELBSTÄNDIGE		ABHÄNGIG BESCHÄEF- TIGTE	MITHILF. FAMILIEN- ANGEH.	ERWERBS- LOSE	ZUSAMMEN	STUDENTEN, SCHÜLER	SONSTIGE
			ARBEIT- GEBER	ÜBRIGE SELBST. 1)						
INSGESAMT										
15 - 16	814 046	259 184	-	-	247 553	10 016	1 615	554 862	525 574	29 288
16 - 17	788 626	474 165	-	-	456 490	15 516	2 159	314 461	287 293	27 168
17 - 18	785 390	581 714	-	-	561 129	18 122	2 463	203 676	176 354	27 322
18 - 19	793 990	632 486	703	678	608 163	19 665	3 277	161 504	124 492	37 012
19 - 20	606 075	654 594	880	864	627 948	21 855	3 047	151 481	97 966	53 515
ZUSAMMEN	3 988 127	2 602 143	1 583	1 542	2 501 283	85 174	12 561	1 385 984	1 211 679	174 305
20 - 21	823 546	666 461	985	1 736	639 446	21 671	2 623	157 085	84 089	72 996
21 - 22	809 144	636 599	1 585	3 031	607 192	21 690	3 101	172 545	77 308	95 237
22 - 23	753 580	578 873	2 580	3 891	549 775	20 428	2 199	174 707	64 831	109 876
23 - 24	762 051	572 934	3 824	6 150	539 066	21 620	2 274	189 117	59 134	129 983
24 - 25	576 828	430 739	3 546	5 217	405 138	14 591	2 247	146 089	35 840	110 249
ZUSAMMEN	3 725 149	2 885 606	12 520	20 025	2 740 617	100 000	12 444	839 543	321 202	518 341
25 - 26	728 362	535 345	6 918	7 783	500 110	18 178	2 356	193 017	41 858	151 159
26 - 27	827 385	608 693	9 832	11 019	562 856	21 939	3 047	218 692	35 279	183 413
27 - 28	815 863	602 055	11 910	13 447	551 207	23 179	2 312	213 808	22 912	190 896
28 - 29	937 400	691 101	15 985	16 810	627 209	28 197	2 900	246 299	16 102	230 197
29 - 30	977 977	719 550	18 922	19 885	645 757	32 596	2 390	258 427	11 609	246 818
ZUSAMMEN	4 286 987	3 156 744	63 567	68 944	2 887 139	124 089	13 005	1 130 243	127 760	1 002 483
30 - 31	1 095 115	794 749	25 543	24 640	700 747	41 241	2 578	300 366	8 513	291 853
31 - 32	1 018 807	738 896	26 482	25 675	643 941	40 419	2 379	279 911	6 227	273 684
32 - 33	958 160	694 468	27 508	25 948	601 466	37 451	2 095	263 692	4 375	259 317
33 - 34	942 722	686 423	29 140	27 480	590 034	37 403	2 366	256 299	3 327	252 972
34 - 35	919 223	669 709	29 912	28 264	571 506	37 854	2 173	249 514	2 692	246 822
ZUSAMMEN	4 934 027	3 584 245	138 585	132 007	3 107 694	194 368	11 591	1 349 782	25 134	1 324 648
35 - 36	919 387	669 951	30 003	30 216	569 915	37 628	2 189	249 436	2 411	247 025
36 - 37	767 022	562 195	26 528	26 725	475 229	31 991	1 722	204 827	1 385	203 442
37 - 38	719 927	530 203	26 449	27 109	442 030	32 818	1 797	189 724	1 389	188 335
38 - 39	740 185	544 140	28 681	28 201	450 847	34 227	2 184	196 045	1 165	194 880
39 - 40	793 165	582 620	32 756	32 052	480 903	34 936	1 973	210 545	1 156	209 389
ZUSAMMEN	3 939 686	2 889 109	144 417	144 303	2 418 924	171 600	9 865	1 050 577	7 506	1 043 071
40 - 41	806 530	592 569	32 795	32 115	491 015	34 597	2 047	213 961	820	213 141
41 - 42	808 125	592 230	32 850	32 877	489 619	34 845	2 039	215 895	/	215 633
42 - 43	787 726	575 068	32 946	33 074	471 247	36 113	1 688	212 658	/	212 505
43 - 44	762 109	548 822	31 921	29 870	450 794	34 406	1 831	213 287	/	213 030
44 - 45	768 021	547 197	30 146	29 680	449 104	36 493	1 774	220 824	/	220 614
ZUSAMMEN	3 932 511	2 855 886	160 658	157 616	2 351 779	176 454	9 379	1 076 625	1 702	1 074 923
45 - 46	754 268	527 411	31 101	28 988	427 497	38 235	1 590	226 857	/	226 673
46 - 47	723 574	497 991	29 040	28 681	400 036	38 430	1 804	225 583	/	225 392
47 - 48	756 399	521 747	30 724	31 215	419 730	38 158	1 920	234 652	/	234 470
48 - 49	805 434	549 851	34 636	34 084	438 256	41 179	1 696	255 583	/	255 422
49 - 50	801 356	542 669	34 363	34 083	432 905	39 410	1 908	258 687	/	258 615
ZUSAMMEN	3 841 031	2 639 669	159 864	157 051	2 118 424	195 412	8 918	1 201 362	790	1 200 572
50 - 51	791 757	524 872	34 707	32 012	419 073	37 269	1 811	266 885	/	266 792
51 - 52	427 357	276 677	19 834	17 218	220 091	18 343	1 191	150 680	/	150 629
52 - 53	391 805	252 021	17 789	15 748	200 913	16 500	1 071	139 784	/	139 762
53 - 54	438 090	275 686	18 589	17 587	219 735	18 356	1 419	162 404	/	162 302
54 - 55	482 902	296 969	20 141	19 356	235 629	20 862	981	185 933	/	185 842
ZUSAMMEN	2 531 911	1 626 225	111 060	101 921	1 295 441	111 330	6 473	905 686	/	905 327
55 - 56	730 781	438 584	31 849	30 062	341 980	32 756	1 937	292 197	/	292 047
56 - 57	753 925	442 037	32 196	31 274	344 484	32 046	2 037	311 888	/	311 876
57 - 58	773 384	439 935	34 277	32 130	339 228	32 297	2 003	333 449	/	333 329
58 - 59	759 122	420 921	32 289	33 450	323 076	30 110	1 996	338 201	/	338 039
59 - 60	747 011	393 347	30 798	31 875	298 234	28 944	3 496	353 664	/	353 593
ZUSAMMEN	3 764 223	2 134 824	161 409	158 791	1 647 002	156 153	11 469	1 629 399	515	1 628 884
60 - 61	753 796	346 649	30 439	31 123	253 538	28 764	2 785	407 147	/	407 045
61 - 62	754 760	319 904	28 081	31 213	230 806	27 325	2 479	434 856	/	434 765
62 - 63	749 557	292 671	26 447	30 941	206 127	26 946	2 210	456 886	/	456 804
63 - 64	729 090	267 387	25 398	29 461	185 349	24 997	2 182	461 703	/	461 581
64 - 65	699 457	236 468	23 131	28 865	158 196	24 225	2 051	462 989	/	462 797
ZUSAMMEN	3 686 660	1 463 079	133 496	151 603	1 034 016	132 257	11 707	2 223 581	589	2 222 992
65 - 66	686 175	131 341	19 296	22 707	61 866	26 902	570	554 834	/	554 772
66 - 67	658 489	101 535	15 811	18 457	40 676	26 216	/	556 954	/	556 793
67 - 68	629 885	85 891	13 566	15 989	31 302	24 680	/	543 994	/	543 741
68 - 69	614 964	75 089	12 235	15 136	24 535	22 759	/	539 875	/	539 469
69 - 70	566 454	63 985	10 623	12 331	20 191	20 469	/	502 469	/	502 126
ZUSAMMEN	3 155 967	457 841	71 531	84 620	178 570	121 026	2 094	2 698 126	1 225	2 696 901
70 - 71	532 306	52 955	9 104	10 401	15 371	17 717	/	479 351	/	479 109
71 - 72	486 318	42 806	7 345	8 805	11 632	14 732	/	443 512	/	443 431
72 - 73	447 376	37 219	6 547	7 312	9 817	13 261	/	410 157	/	410 086
73 - 74	417 565	30 927	5 227	6 297	7 845	11 324	/	386 638	/	386 488
74 - 75	374 781	25 245	4 288	5 231	6 181	9 354	/	349 536	/	349 495
ZUSAMMEN	2 258 346	189 152	32 511	38 046	50 846	66 388	1 361	2 069 194	585	2 068 609
75 UND MEHR	2 533 286	104 218	19 456	19 730	26 578	37 365	1 089	2 429 068	1 460	2 427 608
INSGESAMT	46 577 911	26 588 741	1 210 657	1 236 199	22 358 313	1 671 616	111 956	19 989 170	1 700 506	18 288 664

1) EINSCHLIESSLICH AUSLAENDER, DIE ARBEITGEBER SIND

8. DEUTSCHE ERWERBSTÄTIGE NACH SOZIO-ÖKONOMISCHEN GRUPPEN, ALTERSGRUPPEN,

LFD. NR.	SOZIO-ÖKONOMISCHE GRUPPE ALTER VON ... BIS UNTER ... JAHREN	GESCHLECHT	ERWERBS- TÄTIGE INSGESAMT	DAVON			
				ERWERBS- TÄTIGKEIT	DAVON HATTEN EIN		
					UNTER 300	300 - 500	500 - 800
SELBSTSTÄNDIGE IN DER LANDWIRTSCHAFT							
1	UNTER 25	MAENNLICH	7 376	7 245	-	-	-
2		WEIBLICH	1 009	969	-	-	-
3		INSGESAMT	8 385	8 214	-	-	-
4	25 - 40	MAENNLICH	160 212	158 171	-	-	-
5		WEIBLICH	12 790	11 965	-	-	-
6		INSGESAMT	173 002	170 136	-	-	-
7	40 UND MEHR	MAENNLICH	408 506	373 143	-	-	-
8		WEIBLICH	58 524	46 541	-	-	-
9		INSGESAMT	467 030	419 684	-	-	-
10	ZUSAMMEN	MAENNLICH	576 094	538 559	-	-	-
11		WEIBLICH	72 323	59 475	-	-	-
12		INSGESAMT	648 417	598 034	-	-	-
SELBSTSTÄNDIGE AUSSERHALB DER LAND- WIRTSCHAFT OHNE HANDELSVERTRETER, REISENDE UND AMBULANTE HANDELER							
13	UNTER 25	MAENNLICH	13 861	13 661	/	843	2 880
14		WEIBLICH	7 472	7 032	735	1 320	1 386
15		INSGESAMT	21 333	20 693	1 183	2 163	4 266
16	25 - 40	MAENNLICH	342 651	341 683	2 041	6 517	30 829
17		WEIBLICH	85 990	78 638	5 867	10 963	14 859
18		INSGESAMT	428 641	420 321	7 908	17 480	45 688
19	40 UND MEHR	MAENNLICH	767 199	727 867	10 254	30 165	84 890
20		WEIBLICH	238 147	206 658	20 149	30 914	38 447
21		INSGESAMT	1 005 346	934 525	30 403	61 079	123 337
22	ZUSAMMEN	MAENNLICH	1 123 711	1 083 211	12 743	37 525	118 599
23		WEIBLICH	331 609	292 328	26 751	43 197	54 692
24		INSGESAMT	1 455 320	1 375 539	39 494	80 722	173 291
HANDELSVERTRETER							
25	UNTER 25	MAENNLICH	1 484	1 463	/	/	/
26		WEIBLICH	/	/	/	/	/
27		INSGESAMT	1 879	1 757	/	/	/
28	25 - 40	MAENNLICH	18 070	18 029	/	/	1 566
29		WEIBLICH	3 231	2 091	/	/	/
30		INSGESAMT	21 301	20 120	/	564	1 942
31	40 UND MEHR	MAENNLICH	46 505	43 626	/	1 225	4 310
32		WEIBLICH	7 351	5 339	/	785	1 240
33		INSGESAMT	53 856	48 965	901	2 010	5 550
34	ZUSAMMEN	MAENNLICH	66 059	63 118	572	1 554	6 130
35		WEIBLICH	10 977	7 724	707	1 133	1 676
36		INSGESAMT	77 036	70 842	1 279	2 687	7 806
AMBULANTE HANDELER							
37	UNTER 25	MAENNLICH	/	/	/	/	/
38		WEIBLICH	/	/	/	/	/
39		INSGESAMT	/	/	/	/	/
40	25 - 40	MAENNLICH	856	856	/	/	/
41		WEIBLICH	/	/	/	/	/
42		INSGESAMT	1 186	1 135	/	/	/
43	40 UND MEHR	MAENNLICH	2 715	2 453	/	/	834
44		WEIBLICH	1 605	1 289	/	/	/
45		INSGESAMT	4 320	3 742	/	763	1 079
46	ZUSAMMEN	MAENNLICH	3 712	3 450	/	550	1 119
47		WEIBLICH	1 985	1 618	/	/	/
48		INSGESAMT	5 697	5 068	616	950	1 456

ÜBERWIEGENDEM LEBENSUNTERTHALT UND NETTOERWERBSINKÜMMEN

MIT ÜBERWIEGENDEM LEBENSUNTERTHALT DURCH										LFD.
NETTOERWERBSINKOMMEN VON ... BIS UNTER ... DM				ALS SELBSTSTÄNDIGE IN DER LAND- WIRTSCHAFT	ALS MIT- HELFE- FAMILIEN- ANGEHÖRIGE	ARBEITSLOSEN- GELDZ-HILFE	PFENNE UND DERGL.	ANGEHÖRIGE	NR.	
800 - 1 200	1 200 - 1 800	1 800 - 2 500	2 500 UND MEHR							
-	-	-	-	7 245	-	-	/	-	2	
-	-	-	-	969	-	-	/	-	3	
-	-	-	-	8 214	-	-	/	-		
-	-	-	-	158 171	-	-	2 031	/	4	
-	-	-	-	11 965	-	-	-	/	5	
-	-	-	-	170 136	-	-	2 402	/	6	
-	-	-	-	373 143	-	-	35 313	/	7	
-	-	-	-	46 541	-	-	11 298	685	8	
-	-	-	-	419 684	-	-	46 611	735	9	
-	-	-	-	533 559	-	-	37 475	/	10	
-	-	-	-	59 475	-	-	11 709	1 139	11	
-	-	-	-	598 034	-	-	49 184	1 199	12	
3 771	1 961	3 246	512	-	-	-	/	/	13	
1 290	/	1 745	/	-	-	-	/	/	14	
5 061	2 404	4 991	625	-	-	-	/	/	15	
94 386	74 266	97 806	35 838	-	-	-	907	/	16	
16 264	7 847	20 060	2 778	-	-	-	595	6 757	17	
110 650	82 113	117 866	38 616	-	-	-	1 502	6 818	18	
170 539	131 297	199 804	100 918	-	-	-	39 211	/	19	
36 320	18 324	52 349	10 155	-	-	-	21 272	10 217	20	
206 859	149 621	252 153	111 073	-	-	-	60 483	10 338	21	
268 696	207 524	300 856	137 268	-	-	-	40 218	/	22	
53 874	26 614	74 154	13 046	-	-	-	21 948	17 333	23	
322 570	234 138	375 010	150 314	-	-	-	62 166	17 615	24	
/	/	/	/	-	-	-	/	/	25	
/	/	/	/	-	-	-	/	/	26	
/	/	/	/	-	-	-	/	/	27	
4 274	4 523	4 327	2 980	-	-	-	/	/	28	
4 724	4 707	4 794	3 092	-	-	-	/	1 140	29	
8 625	9 686	11 051	8 278	-	-	-	2 869	/	31	
1 080	/	1 153	/	-	-	-	647	1 365	32	
9 705	10 125	12 204	8 470	-	-	-	3 516	1 375	33	
13 334	14 550	15 669	11 309	-	-	-	2 920	/	34	
1 560	643	1 690	/	-	-	-	647	2 606	35	
14 894	15 193	17 359	11 624	-	-	-	3 567	2 627	36	
/	/	/	-	-	-	-	-	-	37	
/	/	/	-	-	-	-	-	-	38	
/	/	/	-	-	-	-	-	-	39	
/	/	/	/	-	-	-	-	/	40	
/	/	/	/	-	-	-	/	/	41	
/	/	/	/	-	-	-	/	/	42	
596	/	/	/	-	-	-	/	/	43	
768	/	/	/	-	-	-	/	/	44	
/	/	/	/	-	-	-	/	/	45	
911	/	/	/	-	-	-	/	/	46	
1 114	/	525	/	-	-	-	/	/	47	
									48	

8. DEUTSCHE ERWERBSTÄTIGE NACH SOZIO-ÖKONOMISCHEN GRUPPEN, ALTERSGRUPPEN,

LFD. NR.	SOZIO-ÖKONOMISCHE GRUPPE ALTER VON ... BIS UNTER ... JAHREN	GESCHLECHT	ERWERBS- TÄTIGE INSGESAMT	ERWERBS- TÄTIGKEIT	DAVON HATTEN EIN		
					UNTER 300	300 - 500	500 - 800
SELBSTSTÄNDIGE IN FREIEN BERUFEN							
49	UNTER 25	MAENNLICH	1 401	1 321	/	/	/
50		WEIBLICH	835	705	/	/	/
51		INSGESAMT	2 236	2 026	/	/	/
52	25 - 40	MAENNLICH	41 992	41 687	/	638	1 682
53		WEIBLICH	10 453	8 873	/	851	1 343
54		INSGESAMT	52 445	50 560	937	1 489	3 025
55	40 UND MEHR	MAENNLICH	137 491	130 513	900	1 665	3 414
56		WEIBLICH	29 899	25 701	1 433	2 198	2 902
57		INSGESAMT	167 390	156 214	2 333	3 863	6 316
58	ZUSAMMEN	MAENNLICH	180 884	173 521	1 546	2 436	5 252
59		WEIBLICH	41 187	35 279	1 947	3 100	4 416
60		INSGESAMT	222 071	208 800	3 493	5 536	9 668
MITHELFFENDE FAMILIENANGEHÖRIGE IN DER LANDWIRTSCHAFT							
61	UNTER 25	MAENNLICH	68 629	66 644	-	-	-
62		WEIBLICH	65 405	61 926	-	-	-
63		INSGESAMT	134 034	128 570	-	-	-
64	25 - 40	MAENNLICH	41 254	40 404	-	-	-
65		WEIBLICH	243 839	222 711	-	-	-
66		INSGESAMT	285 093	263 115	-	-	-
67	40 UND MEHR	MAENNLICH	121 314	24 648	-	-	-
68		WEIBLICH	524 511	384 373	-	-	-
69		INSGESAMT	645 825	409 021	-	-	-
70	ZUSAMMEN	MAENNLICH	231 197	131 696	-	-	-
71		WEIBLICH	833 755	669 010	-	-	-
72		INSGESAMT	1 064 952	800 706	-	-	-
MITHELFFENDE FAMILIENANGEHÖRIGE AUSSERHALB DER LANDWIRTSCHAFT							
73	UNTER 25	MAENNLICH	17 417	16 542	-	-	-
74		WEIBLICH	30 984	27 101	-	-	-
75		INSGESAMT	48 401	43 643	-	-	-
76	25 - 40	MAENNLICH	24 051	23 504	-	-	-
77		WEIBLICH	175 505	139 746	-	-	-
78		INSGESAMT	199 556	163 250	-	-	-
79	40 UND MEHR	MAENNLICH	41 134	24 635	-	-	-
80		WEIBLICH	304 238	236 013	-	-	-
81		INSGESAMT	345 372	260 648	-	-	-
82	ZUSAMMEN	MAENNLICH	82 602	64 681	-	-	-
83		WEIBLICH	510 727	402 860	-	-	-
84		INSGESAMT	593 329	467 541	-	-	-
BEAMTE							
85	UNTER 25	MAENNLICH	429 176	428 664	224 038	48 784	122 430
86		WEIBLICH	35 486	35 184	243	3 236	14 750
87		INSGESAMT	464 662	463 848	224 281	52 020	137 180
88	25 - 40	MAENNLICH	546 027	545 273	3 604	4 421	67 770
89		WEIBLICH	116 365	114 354	/	1 120	12 021
90		INSGESAMT	662 392	659 627	4 028	5 541	79 791
91	40 UND MEHR	MAENNLICH	682 422	675 048	789	2 906	28 050
92		WEIBLICH	98 059	94 729	792	1 615	3 737
93		INSGESAMT	780 481	769 777	1 581	4 521	31 787
94	ZUSAMMEN	MAENNLICH	1 657 625	1 648 985	228 431	56 111	218 250
95		WEIBLICH	249 910	244 267	1 459	5 971	30 508
96		INSGESAMT	1 907 535	1 893 252	229 890	62 082	248 758

UEBERWIEGENDEN LEBENSUNTERHALT UND NETTOERWERBSEINKOMMEN

MIT UEBERWIEGENDEN LEBENSUNTERHALT DURCH									LFD. NR.
NETTOERWERBSEINKOMMEN VON ... BIS UNTER ... DM				ALS SELB- STÄNDIGE IN DER LAND- WIRTSCHAFT	ALS MIT- HELFE FAMILIEN- ANGEHÖRIGE	ARBEITSLÖSN- GELD/-HILFE	RENTE UND DEPL.	ANGEHÖRIGE	
800 - 1 200	1 200 - 1 800	1 800 - 2 500	2 500 UND MEHR						
/	/	/	/	-	-	-	/	/	49
/	/	/	/	-	-	-	/	/	50
4 247	7 609	13 074	13 963	-	-	-	/	/	51
1 689	1 374	2 384	769	-	-	-	/	1 530	52
5 936	8 983	15 458	14 732	-	-	-	/	1 620	53
8 467	14 297	34 853	66 917	-	-	-	6 938	/	54
3 456	3 416	6 701	5 595	-	-	-	2 370	1 828	55
11 923	17 713	41 554	72 512	-	-	-	9 308	1 868	56
12 988	22 158	48 200	80 941	-	-	-	7 173	/	57
5 366	4 860	9 186	6 404	-	-	-	2 420	3 488	58
18 354	27 018	57 386	87 345	-	-	-	9 593	3 678	59
-	-	-	-	-	66 644	-	/	1 785	60
-	-	-	-	-	61 926	-	/	3 198	61
-	-	-	-	-	128 570	-	/	4 983	62
-	-	-	-	-	40 404	-	689	/	63
-	-	-	-	-	222 711	-	1 446	19 682	64
-	-	-	-	-	263 115	-	2 135	19 843	65
-	-	-	-	-	24 648	-	95 893	773	66
-	-	-	-	-	384 373	-	98 342	41 796	67
-	-	-	-	-	409 021	-	194 235	42 569	68
-	-	-	-	-	131 696	-	96 782	2 719	69
-	-	-	-	-	669 010	-	100 069	64 676	70
-	-	-	-	-	800 706	-	196 851	67 395	71
-	-	-	-	-	16 542	-	/	855	72
-	-	-	-	-	27 101	-	/	3 831	73
-	-	-	-	-	43 643	-	/	4 684	74
-	-	-	-	-	23 504	-	/	/	75
-	-	-	-	-	139 746	-	518	35 241	76
-	-	-	-	-	163 250	-	836	35 470	77
-	-	-	-	-	24 635	-	16 065	/	78
-	-	-	-	-	236 013	-	22 894	45 331	79
-	-	-	-	-	260 648	-	38 959	45 765	80
-	-	-	-	-	64 681	-	16 403	1 518	81
-	-	-	-	-	402 860	-	23 464	84 403	82
-	-	-	-	-	467 541	-	39 867	85 921	83
29 807	2 898	/	/	-	/	-	/	/	84
14 477	2 448	/	/	-	/	-	/	/	85
44 284	5 346	526	/	-	/	-	524	/	86
268 010	166 624	32 387	2 447	-	/	-	603	/	87
48 937	50 506	1 295	/	-	/	-	/	1 759	88
316 947	217 130	33 682	2 498	-	/	-	855	1 910	89
235 044	238 150	134 754	35 355	-	-	-	7 324	/	90
25 505	49 837	12 719	524	-	-	-	2 033	1 297	91
260 549	287 987	147 473	35 879	-	-	-	9 357	1 347	92
532 861	407 672	167 637	38 003	-	/	-	8 319	/	93
88 919	102 791	14 044	575	-	/	-	2 417	3 226	94
621 780	510 463	181 681	38 578	-	/	-	10 736	3 547	95
									96

8. DEUTSCHE ERWERBSTÄTIGE NACH SOZIO-ÖKONOMISCHEN GRUPPEN, ALTERSGRUPPEN,

LFD. NR.	SOZIO-ÖKONOMISCHE GRUPPE ALTER VON ... BIS UNTER JAHREN	GESCHLECHT	ERWERBS- TÄTIGE INSGESAMT	ERWERBS- TÄTIGKEIT	DAVON		
					DAVON HATTEN EIN		
					UNTER 300	300 - 500	500 - 800
ANGESTELLTE							
97	UNTER 25	MAENNLICH	410 914	408 442	16 015	49 516	192 541
98		WEIBLICH	1 109 806	1 090 421	58 912	338 388	561 769
99		INSGESAMT	1 520 720	1 498 863	74 927	387 904	754 310
100	25 - 40	MAENNLICH	1 689 852	1 686 027	3 332	12 651	178 172
101		WEIBLICH	1 218 821	1 098 197	43 323	195 451	456 713
102		INSGESAMT	2 908 673	2 784 224	46 655	208 102	634 885
103	40 UND MEHR	MAENNLICH	1 898 757	1 853 465	3 684	13 624	185 221
104		WEIBLICH	1 344 564	1 191 706	65 611	217 851	413 805
105		INSGESAMT	3 243 321	3 045 171	69 295	231 475	599 026
106	ZUSAMMEN	MAENNLICH	3 999 523	3 947 934	23 031	75 791	555 934
107		WEIBLICH	3 673 191	3 380 324	167 846	751 690	1 432 287
108		INSGESAMT	7 672 714	7 328 258	190 877	827 481	1 988 221
ARBEITER							
109	UNTER 25	MAENNLICH	1 066 134	1 062 376	47 268	127 767	552 357
110		WEIBLICH	537 303	522 389	67 536	281 180	166 814
111		INSGESAMT	1 603 437	1 584 765	114 804	408 947	719 171
112	25 - 40	MAENNLICH	2 961 167	2 956 246	14 738	46 449	1 051 296
113		WEIBLICH	855 338	718 966	104 385	303 427	288 226
114		INSGESAMT	3 816 505	3 675 212	119 123	349 876	1 339 522
115	40 UND MEHR	MAENNLICH	2 959 336	2 898 385	14 866	73 529	1 345 694
116		WEIBLICH	1 349 852	1 151 885	153 505	521 409	452 421
117		INSGESAMT	4 309 188	4 050 270	168 371	594 938	1 798 115
118	ZUSAMMEN	MAENNLICH	6 986 637	6 917 007	76 872	247 745	2 949 347
119		WEIBLICH	2 742 493	2 393 240	325 426	1 106 016	907 461
120		INSGESAMT	9 729 130	9 310 247	402 298	1 353 761	3 856 808
LEHRLINGE							
121	UNTER 25	MAENNLICH	721 312	223 205	197 516	16 494	6 773
122		WEIBLICH	478 648	161 660	137 094	20 202	3 624
123		INSGESAMT	1 199 960	384 865	334 610	36 696	10 397
124	25 - 40	MAENNLICH	14 079	11 570	3 109	961	3 032
125		WEIBLICH	8 624	4 825	1 991	1 080	1 044
126		INSGESAMT	22 703	16 395	5 100	2 041	4 076
127	40 UND MEHR	MAENNLICH	3 587	3 037	671	✓	✓
128		WEIBLICH	4 188	2 240	755	548	610
129		INSGESAMT	7 775	5 277	1 426	639	1 102
130	ZUSAMMEN	MAENNLICH	738 978	237 812	201 296	17 546	10 297
131		WEIBLICH	491 460	168 725	139 840	21 830	5 278
132		INSGESAMT	1 230 438	406 537	341 136	39 376	15 575
INSGESAMT							
133	UNTER 25	MAENNLICH	2 737 845	2 229 704	485 497	243 618	877 431
134		WEIBLICH	2 267 393	1 907 731	264 642	644 449	748 584
135		INSGESAMT	5 005 238	4 137 435	750 139	888 067	1 626 015
136	25 - 40	MAENNLICH	5 840 211	5 823 450	27 409	71 988	1 334 592
137		WEIBLICH	2 731 286	2 400 645	156 730	513 252	774 664
138		INSGESAMT	8 571 497	8 224 095	184 139	585 240	2 109 256
139	40 UND MEHR	MAENNLICH	7 068 966	6 756 820	31 806	123 652	1 652 905
140		WEIBLICH	3 960 938	3 346 474	242 999	775 636	913 407
141		INSGESAMT	11 029 904	10 103 294	274 805	899 288	2 566 312
142	INSGESAMT	MAENNLICH	15 647 022	14 809 974	544 712	439 258	3 864 928
143		WEIBLICH	8 959 617	7 654 850	664 371	1 933 337	2 436 655
144		INSGESAMT	24 606 639	22 464 824	1 209 083	2 372 595	6 301 583

UEBERWIEGENDEM LEBENSUNTERHALT UND NETTOERWERBSEINKOMMEN

MIT UEBERWIEGENDEM LEBENSUNTERHALT DURCH										LFD. NR.
NETTOERWERBSEINKOMMEN VON ... BIS UNTER ... DM				ALS SELB- STÄNDIGE IN DER LAND- WIRTSCHAFT	ALS MIT- HELFENDE FAMILIEN- ANGEHÖRIGE	ARBEITSLÖSEN- GELD/-HILFE	RENTE UND DERGL.	ANGEHÖRIGE		
800 - 1 200	1 200 - 1 800	1 800 - 2 500	2 500 UND MEHR							
109 888	38 587	1 561	/	-	-	-	1 192	1 280	97	
126 513	4 429	/	/	-	-	-	1 254	18 131	98	
236 401	43 016	1 871	/	-	-	-	2 446	19 411	99	
754 325	567 289	125 232	45 026	-	-	-	2 504	1 321	100	
348 828	47 343	5 035	1 504	-	-	-	2 735	117 889	101	
1 103 153	614 632	130 267	46 530	-	-	-	5 239	119 210	102	
762 919	595 207	175 539	117 271	-	-	-	45 092	/	103	
419 317	63 371	8 654	3 097	-	-	-	50 152	102 706	104	
1 182 236	658 578	184 193	120 368	-	-	-	95 244	102 906	105	
1 627 132	1 201 083	302 332	162 631	-	-	-	48 788	2 801	106	
894 658	115 143	13 999	4 701	-	-	-	54 141	238 726	107	
2 521 790	1 316 226	316 331	167 332	-	-	-	102 929	241 527	108	
318 817	15 449	567	/	-	-	-	2 618	1 140	109	
6 517	/	/	/	-	-	-	1 134	13 780	110	
325 334	15 721	597	/	-	-	-	3 752	14 920	111	
1 696 381	140 717	5 682	983	-	-	-	4 384	537	112	
21 233	1 233	/	/	-	-	-	3 899	132 473	113	
1 717 614	141 950	5 874	1 253	-	-	-	8 283	133 010	114	
1 380 271	71 475	3 806	1 744	-	-	-	60 618	/	115	
22 769	1 290	/	/	-	-	-	68 732	129 235	116	
1 403 040	79 765	4 137	1 904	-	-	-	129 350	129 568	117	
3 395 469	234 641	10 055	2 878	-	-	-	67 620	2 010	118	
50 519	2 795	553	/	-	-	-	73 765	275 488	119	
3 445 988	237 436	10 608	3 348	-	-	-	141 385	277 498	120	
2 036	/	/	/	-	-	/	7 854	490 141	121	
660	/	/	/	-	-	/	3 381	313 576	122	
2 696	/	/	/	-	-	/	11 235	803 717	123	
3 165	960	/	/	-	-	/	973	1 443	124	
546	/	/	/	-	-	/	/	3 605	125	
3 711	1 083	/	/	-	-	/	1 167	5 048	126	
856	/	/	/	-	-	/	/	/	127	
283	/	/	/	-	-	/	/	/	128	
1 139	541	/	/	-	-	/	/	2 131	129	
6 057	1 754	506	/	-	-	/	9 071	491 870	130	
1 489	/	/	/	-	-	/	3 678	319 026	131	
7 546	1 970	536	/	-	-	/	12 749	810 896	132	
465 038	59 825	6 504	1 350	7 245	83 196	/	12 537	495 492	133	
149 708	7 732	2 296	324	969	89 027	/	6 355	353 276	134	
614 746	67 557	8 800	1 674	8 214	172 223	/	18 892	848 768	135	
2 825 093	962 080	278 781	101 418	158 171	63 918	/	12 665	4 003	136	
437 978	108 620	29 474	5 505	11 965	362 457	/	10 070	320 571	137	
3 263 071	1 070 700	308 255	106 923	170 136	426 375	/	22 735	324 574	138	
2 567 317	1 067 744	560 282	330 688	373 143	49 283	/	309 829	2 297	139	
508 902	136 780	82 099	19 724	48 541	620 386	/	278 036	336 428	140	
3 076 219	1 204 524	642 381	350 412	419 684	669 669	/	587 865	338 725	141	
5 857 448	2 089 649	845 567	433 456	538 559	196 397	/	335 031	501 792	142	
1 096 588	253 132	113 869	25 553	59 475	1 071 870	/	294 461	1 010 275	143	
6 954 036	2 342 781	959 436	459 009	598 034	1 268 267	/	629 492	1 512 067	144	

9. DEUTSCHE ERWERBSTÄTIGE NACH SOZIO-ÖKONOMISCHEN GRUPPEN, ART DES

LFD. NR.	SOZIO-ÖKONOMISCHE GRUPPE	GESCHLECHT	ERWERBS- TÄTIG INSGESAMT	MIT HÖCHSTEN SCHUL			
				ALLGEMEIN			
				VOLKSSCHULE		MITT	
				ZUSAMMEN	DAR. MIT PRAKTISCHER BERUFSAUSBILDUNG		ZUSAMMEN
BIS ZU 1 JAHR	ÜBER 1 JAHR						
ERLERNTER UND AUSGEÜBTER BERUF SIND GLEICH 1)							
1	SELBSTÄNDIGE IN DER LANDWIRTSCHAFT	MAENNLICH	524 102	412 577	5 314	56 567	11 123
2		WEIBLICH	68 411	64 295	/	1 402	1 154
3		INSGESAMT	592 513	476 872	5 547	57 969	12 277
4	SELBSTÄNDIGE AUSSERHALB DER LAND- WIRTSCHAFT OHNE HANDELSVERTRETER,	MAENNLICH	732 878	414 421	1 734	294 190	53 601
5	REISENDE UND AMBULANTE HÄNDLER	WEIBLICH	233 069	171 238	1 373	38 726	23 578
6		INSGESAMT	965 947	585 659	3 107	332 916	77 179
7	HANDELSVERTRETER	MAENNLICH	13 859	6 827	/	/	2 082
8		WEIBLICH	6 207	4 303	/	/	1 181
9		INSGESAMT	20 066	11 130	/	/	3 263
10	AMBULANTE HÄNDLER	MAENNLICH	1 960	1 838	-	-	/
11		WEIBLICH	1 515	1 375	-	/	/
12		INSGESAMT	3 475	3 213	-	/	/
13	SELBSTÄNDIGE IN FREIEN BERUFEN	MAENNLICH	137 124	5 153	/	2 850	3 583
14		WEIBLICH	35 391	2 034	/	829	2 035
15		INSGESAMT	172 515	7 187	/	3 679	5 618
16	MITHILFENDE FAMILIENANGEHÖRIGE	MAENNLICH	189 679	164 297	673	7 280	1 974
17	IN DER LANDWIRTSCHAFT	WEIBLICH	749 042	707 932	610	3 785	8 939
18		INSGESAMT	938 721	872 229	1 283	11 065	10 913
19	MITHILFENDE FAMILIENANGEHÖRIGE	MAENNLICH	49 731	33 556	/	15 017	3 496
20	AUSSERHALB DER LANDWIRTSCHAFT	WEIBLICH	355 516	273 683	1 149	43 847	39 167
21		INSGESAMT	405 247	307 239	1 169	58 864	42 663
22	BEAMTE	MAENNLICH	825 527	237 103	8 530	94 212	89 683
23		WEIBLICH	221 615	16 173	868	3 208	27 186
24		INSGESAMT	1 047 142	253 276	9 398	97 420	116 869
25	ANGESTELLTE	MAENNLICH	1 977 263	857 802	7 596	546 666	281 685
26		WEIBLICH	2 634 076	1 378 845	26 580	683 437	442 448
27		INSGESAMT	4 611 339	2 236 647	34 176	1 230 103	724 133
28	ARBEITER	MAENNLICH	4 949 149	4 562 319	33 377	2 181 533	76 211
29		WEIBLICH	2 319 275	2 223 278	15 932	213 524	36 914
30		INSGESAMT	7 268 424	6 785 597	49 309	2 395 057	113 125
31	LEHRLINGE	MAENNLICH	720 327	532 440	/	13 123	107 104
32		WEIBLICH	480 570	338 416	/	9 499	72 075
33		INSGESAMT	1 200 897	870 856	/	22 622	179 179
34	INSGESAMT	MAENNLICH	10 121 599	7 228 333	57 569	3 211 730	630 584
35		WEIBLICH	7 104 687	5 181 572	47 143	998 290	654 767
36		INSGESAMT	17 226 286	12 409 905	104 712	4 210 020	1 285 351

1) EINSCHL. PERSONEN, DIE KEINE PRAKTISCHE BERUFSAUSBILDUNG HABEN, SOWIE PERSONEN MIT ABSCHLUSS AN EINER BERUFSBILDENDEN SCHULE ODER HOCHSCHULE OHNE PRAKTISCHE BERUFSAUSBILDUNG.

HOCHSTEN SCHULARSCHLUSSES SOWIE PRAKTISCHER BERUFSAUSBILDUNG

ABSCHLUSS AM 27.5.1970 AN											NOCH IN AUSBILDUNG	LFD. NR.
BILDENDEN SCHULEN					BERUFSBILDENDEN SCHULEN			HOCH- SCHULE				
LERE REIFE		ABITUR			BERUFSFACH- FACHSCHULE	TECHNIKER- SCHULE	INGENIEUR- SCHULE					
DAR. MIT PRAKTISCHER BERUFSAUSBILDUNG		ZUSAMMEN	DAR. MIT PRAKTISCHER BERUFSAUSBILDUNG									
BIS ZU 1 JAHR	UEBER 1 JAHR		BIS ZU 1 JAHR	UEBER 1 JAHR								
/	5 752	2 066	/	912	93 978	/	1 764	1 767	614	1		
/	/	/	/	/	2 471	/	/	/	-	2		
/	5 883	2 366	/	942	96 449	/	1 794	1 918	614	3		
/	39 670	15 829	/	6 690	203 526	6 415	12 427	24 283	2 376	4		
/	6 752	3 106	/	629	28 679	/	/	5 559	548	5		
664	46 422	18 935	/	7 319	232 205	6 555	12 648	29 842	2 924	6		
/	/	1 881	/	/	1 323	/	518	1 072	/	7		
/	/	/	/	/	/	/	-	/	/	8		
/	/	2 113	/	/	1 722	/	518	1 144	/	9		
-	-	/	-	-	/	-	-	-	/	10		
-	-	/	-	-	/	-	-	/	/	11		
/	2 402	3 586	/	1 391	15 329	/	8 713	99 689	707	13		
/	964	913	/	/	11 317	/	/	18 779	/	14		
/	3 366	4 499	/	1 743	26 646	/	8 844	118 468	869	15		
/	/	/	-	/	18 400	-	/	/	4 042	16		
/	/	961	-	/	28 877	/	/	544	1 739	17		
/	835	1 344	-	/	47 277	/	/	976	5 781	18		
/	1 840	724	/	/	8 179	/	/	1 217	2 133	19		
575	7 594	4 797	/	/	28 116	/	/	8 084	1 547	20		
615	9 434	5 521	/	/	36 295	/	/	9 301	3 680	21		
2 396	48 330	63 735	/	20 511	140 586	1 398	14 777	262 400	15 845	22		
2 277	10 355	4 236	/	1 915	24 015	-	/	147 047	2 868	23		
4 673	58 685	67 971	/	22 426	164 601	1 398	14 867	409 447	18 713	24		
1 866	213 052	68 490	1 946	30 639	388 853	35 974	85 037	220 577	38 845	25		
21 701	181 596	40 765	1 849	6 850	653 010	3 925	2 706	88 079	24 298	26		
23 567	394 648	109 255	3 795	37 489	1 341 863	39 899	87 743	308 656	63 143	27		
600	49 227	6 586	/	1 202	245 891	4 478	1 999	7 300	44 365	28		
/	6 270	2 643	/	/	48 602	/	/	2 532	5 075	29		
1 011	55 497	9 229	/	1 374	294 493	4 578	2 130	9 832	49 440	30		
/	1 931	6 621	/	/	29 415	/	/	630	43 821	31		
/	1 522	3 443	/	/	30 060	/	-	/	36 087	32		
/	3 453	10 064	/	/	59 475	/	/	1 089	79 908	33		
5 735	362 808	169 931	2 931	61 728	1 145 520	49 229	125 773	619 367	152 862	34		
25 617	215 627	61 406	2 174	10 372	855 576	4 276	3 440	271 316	72 334	35		
31 352	578 435	231 337	5 105	72 100	2 001 096	53 505	129 213	890 683	225 196	36		

9. DEUTSCHE ERWERBSTÄTIGE NACH SOZIO-ÖKONOMISCHEN GRUPPEN, ART DES

LFD. NR.	SOZIO-ÖKONOMISCHE GRUPPE	GESCHLECHT	ERWERBS- TÄTIGE INSGESAMT	MIT HÖCHSTEM SCHUL				
				ALLGEMEIN				
				ZUSAMMEN	VOLKSSCHULE		MITT	
					DAR. MIT PRAKTISCHER BERUFSAUSBILDUNG		ZUSAMMEN	
				BIS ZU 1 JAHR	ÜBER 1 JAHR			
ERLERNTER UND AUSGEÜBTER BERUF SIND UNGLEICH								
37	SELBSTÄNDIGE IN DER LANDWIRTSCHAFT	MAENNLICH	51 992	40 668	833	39 834	1 380	
38		WEIBLICH	3 912	2 284	/	2 023	/	
39		INSGESAMT	55 904	42 952	1 094	41 857	1 783	
40	SELBSTÄNDIGE AUSSERHALB DER LAND- WIRTSCHAFT OHNE HANDELSVERTRETER,	MAENNLICH	390 833	215 956	1 133	214 803	46 144	
41	REISENDE UND AMBULANTE HAENDLER	WEIBLICH	98 540	65 448	2 287	63 161	13 152	
42		INSGESAMT	489 373	281 404	3 420	277 964	59 296	
43	HANDELSVERTRETER	MAENNLICH	52 200	22 755	/	22 594	12 271	
44		WEIBLICH	4 770	2 738	/	2 632	811	
45		INSGESAMT	56 970	25 493	/	25 226	13 082	
46	AMBULANTE HAENDLER	MAENNLICH	1 752	1 376	-	1 376	/	
47		WEIBLICH	/	/	/	/	/	
48		INSGESAMT	2 222	1 704	/	1 673	/	
49	SELBSTÄNDIGE IN FREIEN BERUFEN	MAENNLICH	43 760	5 159	/	5 119	3 867	
50		WEIBLICH	5 796	965	/	955	771	
51		INSGESAMT	49 556	6 124	/	6 074	4 638	
52	MITHELFENDE FAMILIENANGEHÖRIGE IN DER LANDWIRTSCHAFT	MAENNLICH	41 518	26 504	1 495	24 999	1 192	
53		WEIBLICH	84 713	49 864	6 733	43 121	5 874	
54		INSGESAMT	126 231	76 368	8 228	68 120	7 066	
55	MITHELFENDE FAMILIENANGEHÖRIGE AUSSERHALB DER LANDWIRTSCHAFT	MAENNLICH	32 871	21 299	/	21 124	2 981	
56		WEIBLICH	155 211	98 751	3 823	94 928	23 363	
57		INSGESAMT	188 082	120 050	3 998	116 052	26 344	
58	BEAMTE	MAENNLICH	832 098	486 261	3 591	482 650	80 091	
59		WEIBLICH	28 295	5 172	555	4 617	4 409	
60		INSGESAMT	860 393	491 433	4 146	487 267	84 500	
61	ANGESTELLTE	MAENNLICH	2 022 260	911 887	4 690	907 187	241 081	
62		WEIBLICH	1 039 115	621 217	17 130	604 087	172 245	
63		INSGESAMT	3 061 375	1 533 104	21 820	1 511 274	413 326	
64	ARBEITER	MAENNLICH	2 037 488	1 811 532	17 999	1 793 394	41 027	
65		WEIBLICH	423 218	364 048	17 943	346 095	17 042	
66		INSGESAMT	2 460 706	2 175 580	35 942	2 139 489	58 069	
67	LEHRLINGE	MAENNLICH	18 651	9 995	/	9 924	2 299	
68		WEIBLICH	10 890	5 482	/	5 108	1 026	
69		INSGESAMT	29 541	15 477	/	15 032	3 325	
70	INSGESAMT	MAENNLICH	5 525 423	3 553 392	30 188	3 523 004	432 417	
71		WEIBLICH	1 854 930	1 216 297	49 253	1 167 024	239 137	
72		INSGESAMT	7 380 353	4 769 689	79 441	4 690 028	671 554	

HÖCHSTEN SCHULABSCHLUSSSES SOWIE PRAKTISCHER BERUFSAUSBILDUNG

ABSCHLUSS AM 27.5.1970 AN												NOCH IN AUSBILDUNG	LFD. NR.
BILDENDEN SCHULEN						BERUFSBILDENDEN SCHULEN			HOCH- SCHULE				
LFRF REIFF		ABITUR				BERUFSFACH- FACHSCHULE	TECHNIKER- SCHULE	INGENIEUR- SCHULE					
DAR. MIT PRAKTISCHER BERUFSAUSBILDUNG		ZUSAMMEN	DAR. MIT PRAKTISCHER BERUFSAUSBILDUNG										
BIS ZU 1 JAHR	UEBER 1 JAHR		BIS ZU 1 JAHR	UEBER 1 JAHR									
/	1 350	/	/	/	/	8 266	/	754	/	/	37		
/	/	/	/	/	/	1 095	/	/	/	/	38		
/	1 702	/	/	/	/	9 361	/	764	/	/	39		
533	45 601	9 671	/	9 328	85 105	6 017	18 892	7 899	1 149	40			
855	12 297	779	/	699	17 754	/	/	1 095	/	41			
1 388	57 898	10 450	/	10 027	102 859	6 097	19 002	8 994	1 271	42			
/	12 170	2 979	/	2 848	11 056	779	1 362	917	/	43			
/	730	/	/	1 049	2 338	/	/	/	/	44			
/	12 900	3 080	/	2 938	12 105	799	1 372	958	/	45			
-	/	-	-	-	/	/	/	-	-	46			
-	/	-	-	-	/	/	/	-	-	47			
-	/	-	-	-	/	/	/	-	-	48			
/	3 807	1 455	/	1 415	9 576	757	13 561	9 064	/	49			
/	741	/	/	2 338	11 914	777	13 751	10 345	/	50			
/	4 548	1 636	/	1 596					/	51			
/	1 102	/	/	/	12 255	/	/	/	1 155	52			
581	5 293	/	/	/	27 859	/	/	/	/	53			
671	6 395	/	/	/	40 114	/	/	593	1 436	54			
-	2 981	/	/	/	6 325	/	/	524	636	55			
1 856	21 507	1 530	/	1 419	28 173	/	/	2 798	/	56			
1 856	24 488	1 832	/	1 701	34 498	510	526	3 322	1 000	57			
1 358	78 733	13 633	/	13 290	154 456	4 930	32 767	45 842	14 118	58			
1 318	3 091	895	/	845	7 133	/	/	10 304	/	59			
2 676	81 824	14 528	/	14 135	161 589	4 940	32 787	56 146	14 470	60			
1 451	239 610	39 093	1 459	37 634	423 683	115 474	193 708	66 875	30 459	61			
13 199	159 036	8 691	1 228	7 463	211 329	1 638	1 270	15 791	6 934	62			
14 650	398 646	47 784	2 687	45 097	635 012	117 112	194 978	82 666	37 393	63			
/	40 614	1 624	/	1 524	160 044	4 015	2 216	3 682	13 348	64			
1 579	15 463	/	/	/	39 412	/	/	1 085	960	65			
1 992	56 077	2 105	/	1 945	199 456	4 185	2 236	4 767	14 308	66			
/	2 269	/	/	/	2 925	/	/	/	2 701	67			
/	856	/	/	/	2 003	/	/	/	2 075	68			
/	3 125	/	/	/	4 928	/	/	/	4 776	69			
4 066	428 321	69 229	2 456	66 773	873 963	132 726	264 150	135 506	64 040	70			
19 720	219 407	13 230	1 650	11 580	338 246	2 138	1 742	32 982	11 158	71			
23 786	647 728	82 459	4 106	78 353	1 212 209	134 864	265 892	168 488	75 198	72			

9. DEUTSCHE ERWERBSTÄTIGE NACH SOZIO-ÖKONOMISCHEN GRUPPEN, ART DES

LFD. NR.	SOZIO-ÖKONOMISCHE GRUPPE	GESCHLECHT	ERWERBS- TÄFTIG INSGESAMT	MIT HÖCHSTEM SCHUL			
				ALLGEMEIN			
				VOLKSSCHULF			MITT
				ZUSAMMEN	DAR. MIT PRAKTISCHER BERUFSAUSBILDUNG		
BIS ZU 1 JAHR	UEBER 1 JAHR						
INSGESAMT							
73	SELBSTAENDIGE IN DER LANDWIRTSCHAFT	MAENNlich	576 094	453 245	6 147	96 401	12 503
74		WEIBlich	72 323	66 579	/	3 425	1 557
75		INSGESAMT	648 417	519 824	6 641	99 826	14 060
76	SELBSTAENDIGE AUSSERHALB DER LAND- WIRTSCHAFT OHNE HANDELSVERTRETER, REISEND UND AMBULANTE HAENDLER	MAENNlich	1 123 711	630 377	2 867	508 993	99 745
77		WEIBlich	331 609	236 686	3 660	101 887	36 730
78		INSGESAMT	1 455 320	867 063	6 527	610 880	136 475
79	HANDELSVERTRETER	MAENNlich	66 059	29 582	/	22 886	14 353
80		WEIBlich	10 977	7 041	/	2 655	1 992
81		INSGESAMT	77 036	36 623	/	25 541	16 345
82	AMBULANTE HAENDLER	MAENNlich	3 712	3 214	-	1 376	/
83		WEIBlich	1 985	1 703	/	/	/
84		INSGESAMT	5 697	4 917	/	1 683	/
85	SELBSTAENDIGE IN FREIEN BERUFEN	MAENNlich	180 884	10 312	/	7 969	7 450
86		WEIBlich	41 187	2 999	/	1 784	2 806
87		INSGESAMT	222 071	13 311	/	9 753	10 256
88	MITHILFENDE FAMILIENANGEHÖRIGE IN DER LANDWIRTSCHAFT	MAENNlich	231 197	190 801	2 168	32 279	3 166
89		WEIBlich	833 755	757 796	7 343	46 906	14 813
90		INSGESAMT	1 064 952	948 597	9 511	79 185	17 979
91	MITHILFENDE FAMILIENANGEHÖRIGE AUSSERHALB DER LANDWIRTSCHAFT	MAENNlich	82 602	54 855	/	36 141	6 477
92		WEIBlich	510 727	372 434	4 972	138 775	62 530
93		INSGESAMT	593 329	427 289	5 167	174 916	69 007
94	BEAMTE	MAENNlich	1 657 625	723 364	12 121	576 862	169 774
95		WEIBlich	249 910	21 345	1 423	7 825	31 595
96		INSGESAMT	1 907 535	744 709	13 544	584 687	201 369
97	ANGESTELLTE	MAENNlich	3 999 523	1 769 689	12 286	1 453 853	522 766
98		WEIBlich	3 673 191	2 000 062	43 710	1 287 524	614 693
99		INSGESAMT	7 672 714	3 769 751	55 996	2 741 377	1 137 459
100	ARBEITER	MAENNlich	6 986 637	6 373 851	51 376	3 974 927	117 238
101		WEIBlich	2 742 493	2 587 326	33 875	559 619	53 956
102		INSGESAMT	9 729 130	8 961 177	85 251	4 534 546	171 194
103	LEHRLINGE	MAENNlich	738 978	542 435	/	23 047	109 403
104		WEIBlich	491 460	343 898	591	14 607	73 101
105		INSGESAMT	1 230 438	886 333	805	37 654	182 504
106	INSGESAMT	MAENNlich	15 647 022	10 781 725	87 757	6 734 734	1 063 001
107		WEIBlich	8 959 617	6 397 869	96 396	2 165 314	893 904
108		INSGESAMT	24 606 639	17 179 594	184 153	8 900 048	1 956 905

HÖCHSTEN SCHULABSCHLUSSES SOWIE PRAKTISCHER BERUFSAUSBILDUNG

ABSCHLUSS AM 27.5.1970 AN											NOCH IN AUSBILDUNG	LFD. NR.
BILDENDEN SCHULEN					BERUFSBILDENDEN SCHULEN							
LERNREIFE		ABITUR			BERUFSFACH- FACHSCHULE	TECHNIKER- SCHULE	INGENIEUR- SCHULE	HOCH- SCHULE				
DAR. MIT PRAKTISCHER BERUFSAUSBILDUNG		ZUSAMMEN	DAR. MIT PRAKTISCHER BERUFSAUSBILDUNG									
BIS ZU 1 JAHR	UEBER 1 JAHR		BIS ZU 1 JAHR	UEBER 1 JAHR								
/	7 102	2 406	/	1 242	102 244	/	2 518	2 177	686	73		
531	7 585	2 746	/	1 312	3 566 105 810	/	2 558	2 378	706	74 75		
815	85 271	25 500	673	16 018	288 631	12 432	31 319	32 182	3 525	76		
1 237	19 049	3 885	/	1 328	46 433	/	/	6 654	670	77		
2 052	104 320	29 385	856	17 346	335 064	12 652	31 650	38 836	4 195	78		
/	12 362	4 860	/	2 938	12 379	831	1 880	1 989	/	79		
/	750	/	/	/	1 448	/	/	/	/	80		
/	13 112	5 193	/	3 048	13 827	861	1 890	2 102	/	81		
-	/	/	-	-	/	/	/	/	/	82		
-	/	/	-	-	/	/	/	/	/	83		
-	/	/	-	-	/	/	/	/	/	84		
/	6 209	5 041	/	2 806	24 905	1 121	22 274	108 753	1 028	85		
/	1 705	1 094	/	533	13 655	/	/	20 060	/	86		
/	7 914	6 135	/	3 339	38 560	1 161	22 595	128 813	1 240	87		
/	1 514	/	/	/	30 655	/	/	582	5 197	88		
601	5 716	1 333	/	/	56 736	/	/	987	2 020	89		
711	7 230	1 776	/	/	87 391	/	/	1 569	7 217	90		
/	4 821	1 026	/	/	14 504	581	649	1 741	2 769	91		
2 431	29 101	6 327	/	1 703	56 289	/	/	10 882	1 911	92		
2 471	33 922	7 353	/	2 138	70 793	732	852	12 623	4 680	93		
3 754	127 063	77 368	705	33 801	295 042	6 328	47 544	308 242	29 963	94		
3 595	13 446	5 131	/	2 760	31 148	/	/	157 351	3 220	95		
7 349	140 509	82 499	825	36 561	326 190	6 338	47 654	465 593	33 183	96		
3 317	452 662	107 583	3 405	68 273	812 536	151 448	278 745	287 452	69 304	97		
34 900	340 632	49 456	3 077	14 313	864 339	5 563	3 976	103 870	31 232	98		
38 217	793 294	157 039	6 482	82 586	1 676 875	157 011	282 721	391 322	100 536	99		
1 013	89 841	8 210	/	2 726	405 935	8 493	4 215	10 982	57 713	100		
1 990	21 733	3 124	/	593	88 014	/	/	3 617	6 035	101		
3 003	111 574	11 334	/	3 319	493 949	8 763	4 366	14 599	63 748	102		
/	4 200	6 693	/	/	32 340	/	/	773	46 522	103		
/	2 378	3 603	/	/	32 063	/	/	553	38 162	104		
/	6 578	10 296	/	/	64 403	/	/	1 326	84 684	105		
9 801	791 129	239 160	5 387	128 501	2 019 483	181 955	389 923	754 873	216 902	106		
45 337	435 034	74 636	3 824	21 952	1 193 822	6 414	5 182	304 298	83 492	107		
55 138	1 226 163	313 796	9 211	150 453	3 213 305	188 369	395 105	1 059 171	300 394	108		

10. Erwerbstätige nach Stellung im Beruf, Wirtschaftszweigen und Wirtschaftsabteilungen der ISIC sowie Altersgruppen

1 000

Wirtschaftszweige der ISIC	Ge- schlecht	Ins- gesamt	Erwerbstätige												
			davon im Alter von ... bis unter ... Jahren												
			unter 15	15-20	20-25	25-30	30-35	35-40	40-45	45-50	50-55	55-60	60-65	65-70	70 u. mehr
<u>Selbständige</u>															
1 Land- und Forstwirtschaft, Jagd und Fischerei															
11 Landwirtschaft u. Jagd	männl.	575,3	-	0,9	7,3	24,0	60,0	75,0	85,0	73,6	42,8	71,1	73,4	39,7	22,3
	weibl.	94,4	-	0,2	1,3	2,7	6,6	7,6	9,5	13,5	8,9	13,8	9,4	5,9	5,0
	insges.	659,7	-	1,1	8,6	26,7	66,6	82,5	94,5	87,2	51,7	85,0	82,9	45,6	27,4
12 Forstwirtschaft u. Holzeinschlag	männl.	1,4	-	0,0	0,0	0,1	0,2	0,2	0,2	0,2	0,1	0,1	0,1	0,1	0,1
	weibl.	0,2	-	-	0,0	0,0	0,0	0,0	0,0	0,0	0,0	0,0	0,0	0,0	0,0
	insges.	1,6	-	0,0	0,0	0,1	0,2	0,2	0,2	0,2	0,1	0,2	0,2	0,1	0,1
13 Fischerei	männl.	1,7	-	0,0	0,0	0,1	0,2	0,3	0,3	0,3	0,2	0,2	0,2	0,1	0,1
	weibl.	0,1	-	-	0,0	0,0	0,0	0,0	0,0	0,0	0,0	0,0	0,0	0,0	0,0
	insges.	1,8	-	0,0	0,0	0,1	0,2	0,3	0,3	0,3	0,2	0,2	0,2	0,1	0,1
Zusammen	männl.	578,5	-	0,9	7,3	24,2	60,4	75,4	85,4	74,0	43,0	71,5	73,8	39,9	22,5
	weibl.	84,6	-	0,2	1,3	2,7	6,6	7,6	9,5	13,6	9,0	13,9	9,5	5,9	5,0
	insges.	663,1	-	1,1	8,6	26,9	67,0	83,0	95,0	87,6	52,0	85,3	83,3	45,8	27,6
2 Bergbau, Gewinnung von Steinen und Erden															
21 Kohlenbergbau	männl.	-	-	-	-	-	-	-	-	-	-	-	-	-	-
	weibl.	-	-	-	-	-	-	-	-	-	-	-	-	-	-
	insges.	-	-	-	-	-	-	-	-	-	-	-	-	-	-
22 Erdöl- und Erdgasgewinnung	männl.	0,1	-	-	0,0	0,0	0,0	0,0	0,0	0,0	0,0	0,0	0,0	0,0	0,0
	weibl.	0,0	-	-	-	0,0	-	0,0	0,0	0,0	0,0	0,0	0,0	0,0	0,0
	insges.	0,1	-	-	0,0	0,0	0,0	0,0	0,0	0,0	0,0	0,0	0,0	0,0	0,0
23 Erzbergbau	männl.	-	-	-	-	-	-	-	-	-	-	-	-	-	-
	weibl.	-	-	-	-	-	-	-	-	-	-	-	-	-	-
	insges.	-	-	-	-	-	-	-	-	-	-	-	-	-	-
29 Sonstiger Bergbau, Gewinnung von Steinen u. Erden	männl.	3,1	-	0,0	0,0	0,1	0,3	0,4	0,4	0,4	0,2	0,3	0,3	0,2	0,1
	weibl.	0,2	-	0,0	0,0	0,0	0,0	0,0	0,0	0,0	0,0	0,0	0,0	0,0	0,0
	insges.	3,3	-	0,0	0,0	0,1	0,4	0,4	0,5	0,4	0,2	0,4	0,3	0,2	0,1
Zusammen	männl.	3,2	-	0,0	0,0	0,1	0,3	0,4	0,4	0,4	0,2	0,3	0,3	0,2	0,1
	weibl.	0,2	-	0,0	0,0	0,0	0,0	0,0	0,0	0,0	0,0	0,0	0,0	0,0	0,0
	insges.	3,4	-	0,0	0,0	0,1	0,4	0,4	0,5	0,4	0,2	0,4	0,3	0,2	0,1
3 Verarbeitendes Gewerbe (oh. Baugew.)															
31 Nahrungsmittelgewerbe, Getränkeherstellung und Tabakverarbeitung	männl.	90,5	-	0,0	0,7	4,5	12,7	13,4	11,2	10,5	8,4	12,7	9,2	4,3	2,6
	weibl.	12,1	-	0,0	0,2	0,5	1,2	0,9	1,1	1,6	1,1	2,1	1,4	0,8	0,8
	insges.	102,6	-	0,0	0,9	5,1	13,9	14,3	12,4	12,2	9,7	14,8	10,6	5,4	3,4
32 Textil-, Bekleidungs- und Ledergerber	männl.	39,3	-	0,0	0,2	1,2	3,0	3,7	3,9	4,2	3,5	6,3	7,7	3,3	2,5
	weibl.	28,9	-	0,0	0,5	1,3	2,2	3,1	3,5	3,9	3,5	4,8	3,3	1,3	0,9
	insges.	68,2	-	0,0	0,7	2,6	5,3	6,7	7,3	8,3	6,9	11,1	11,0	4,6	3,4
33 Be- und Verarbeitung von Holz (einschl. Möbelerstellung)	männl.	72,0	-	0,0	0,5	2,3	7,2	10,2	9,1	7,7	4,9	9,3	11,9	5,5	3,5
	weibl.	3,2	-	0,0	0,0	0,2	0,2	0,2	0,4	0,4	0,3	0,4	0,4	0,2	0,2
	insges.	75,2	-	0,0	0,5	2,5	7,4	10,4	9,4	8,0	5,3	9,8	12,3	5,8	3,7
34 Herstellung u. Verarbeitung von Papier, Druckerei, Verlagswesen	männl.	21,1	-	0,0	0,3	1,4	2,3	2,1	2,5	2,5	1,8	2,7	2,2	1,7	1,5
	weibl.	4,5	-	0,0	0,1	0,3	0,5	0,4	0,6	0,6	0,4	0,5	0,4	0,4	0,3
	insges.	25,5	-	0,0	0,4	1,7	2,9	2,4	3,0	3,1	2,2	3,2	2,6	2,0	1,7
35 Chemische Industrie, Mineralöl-, Gummi- und Kunststoffverarbeitung	männl.	12,7	-	0,0	0,2	0,6	1,3	1,4	1,8	1,6	1,1	1,6	1,3	0,9	0,7
	weibl.	2,7	-	0,0	0,0	0,1	0,3	0,3	0,3	0,4	0,3	0,3	0,3	0,1	0,1
	insges.	15,3	-	0,0	0,2	0,9	1,6	1,7	2,1	2,0	1,4	1,9	1,5	1,0	0,8
36 Verarbeitung von Steinen und Erden	männl.	13,2	-	0,0	0,1	0,5	1,4	1,6	1,9	1,6	1,1	1,7	1,5	1,0	0,6
	weibl.	1,3	-	0,0	0,0	0,0	0,2	0,1	0,2	0,2	0,2	0,2	0,2	0,1	0,0
	insges.	14,6	-	0,0	0,1	0,6	1,6	1,7	2,0	1,8	1,2	1,9	1,7	1,0	0,7
37 Eisen- und NE-Metallerzeugung	männl.	3,5	-	0,0	0,0	0,2	0,5	0,4	0,5	0,5	0,3	0,4	0,5	0,3	0,2
	weibl.	0,4	-	0,0	0,0	0,0	0,0	0,0	0,0	0,0	0,0	0,0	0,0	0,0	0,0
	insges.	4,0	-	0,0	0,0	0,2	0,5	0,5	0,5	0,5	0,4	0,5	0,5	0,3	0,2
38 Herstellung von Metallwaren, Maschinen- u. Fahrzeugbau	männl.	98,8	-	0,0	1,1	5,8	12,0	11,8	13,8	12,3	7,5	10,9	11,4	7,1	4,8
	weibl.	8,4	-	0,0	0,1	0,5	0,8	0,7	0,9	1,1	0,7	0,8	0,8	0,5	0,5
	insges.	107,1	-	0,0	1,4	6,4	12,9	12,9	14,5	13,5	8,3	11,9	12,2	7,5	5,3
39 Sonstige verarbeitende Gewerbe	männl.	6,5	-	0,0	0,1	0,4	0,7	0,8	0,8	0,7	0,5	0,8	0,9	0,6	0,5
	weibl.	1,1	-	0,0	0,0	0,1	0,1	0,1	0,1	0,1	0,1	0,1	0,1	0,1	0,1
	insges.	7,5	-	0,0	0,1	0,4	0,8	0,9	0,9	0,9	0,6	0,9	1,0	0,7	0,5
Zusammen	männl.	357,6	-	0,0	3,2	16,9	41,1	45,4	45,5	41,6	29,1	46,4	46,6	24,7	16,9
	weibl.	62,6	-	0,0	0,9	3,0	5,5	5,8	7,1	8,3	6,6	9,2	6,9	3,5	2,9
	insges.	420,0	-	0,0	4,3	20,4	46,9	51,5	52,1	50,3	36,0	56,0	53,4	28,3	19,7
4 Energiewirtschaft und Wasserversorgung															
41, 42 Energiewirtschaft, Wassergewinnung und -verteilung	männl.	0,8	-	0,0	0,0	0,0	0,1	0,1	0,1	0,1	0,0	0,1	0,1	0,0	0,1
	weibl.	0,2	-	-	0,0	0,0	0,0	0,0	0,0	0,0	0,0	0,0	0,0	0,0	0,0
	insges.	1,0	-	0,0	0,0	0,1	0,1	0,1	0,1	0,1	0,1	0,1	0,1	0,1	0,1
5 Baugewerbe															
Zusammen	männl.	172,3	-	0,2	1,4	10,5	26,9	26,4	23,1	19,0	12,3	21,8	17,9	8,1	5,0
	weibl.	5,7	-	0,0	0,0	0,3	0,5	0,4	0,6	0,8	0,5	0,8	0,7	0,3	0,3
	insges.	177,9	-	0,2	1,4	11,0	27,4	26,8	23,7	19,7	12,9	22,6	18,7	8,4	5,3

10. Erwerbstätige nach Stellung im Beruf, Wirtschaftszweigen und Wirtschaftsabteilungen der ISIC sowie Altersgruppen

1 000

Wirtschaftszweige der ISIC	Ge- schlecht	In- gesamt	Erwerbstätige												
			davon im Alter von ... bis unter ... Jahren												
			unter 15	15-20	20-25	25-30	30-35	35-40	40-45	45-50	50-55	55-60	60-65	65-70	70 u. mehr
Selbständige															
6 Handel, Gaststätten- u. Beherbergungsgewerbe															
61 Großhandel, Handelsvermittlung	männl.	155,8	-	0,0	2,4	9,8	17,4	16,8	19,8	19,6	13,9	19,4	17,6	10,8	8,2
	weibl.	24,9	-	0,0	0,4	1,4	2,5	2,2	3,2	3,8	2,7	3,0	2,5	1,7	1,5
	insges.	180,7	-	0,2	2,6	11,3	19,9	19,3	22,9	23,5	16,4	22,4	20,1	12,3	9,8
62 Einzelhandel	männl.	251,4	-	0,0	3,0	14,1	25,9	26,6	30,6	30,4	21,8	33,4	31,8	19,5	14,1
	weibl.	160,7	-	0,1	2,5	8,3	14,3	14,3	18,0	23,7	16,1	22,2	18,2	12,0	10,8
	insges.	412,2	-	0,3	5,6	22,5	40,1	41,0	48,7	54,0	37,8	55,7	50,1	31,4	25,0
63 Hotel- u. Gaststättengewerbe	männl.	98,6	-	0,1	1,9	8,0	12,9	12,2	13,1	12,3	9,4	12,0	8,6	4,9	3,3
	weibl.	86,6	-	0,1	2,3	6,4	9,8	9,6	11,2	13,5	8,7	9,9	7,0	4,1	3,8
	insges.	185,1	-	0,2	4,3	14,5	22,7	21,8	24,3	25,8	18,1	21,9	15,5	9,0	7,1
Zusammen	männl.	505,8	-	0,1	7,3	31,9	56,2	55,6	63,5	62,3	45,1	64,8	58,0	35,2	25,6
	weibl.	272,2	-	0,2	5,2	16,1	26,6	26,1	32,4	41,0	27,5	35,1	27,7	17,8	16,1
	insges.	778,0	-	0,7	12,5	48,3	82,7	82,1	95,9	103,3	72,3	100,0	85,7	52,7	41,9
7 Verkehr u. Nachrichtenübermittlung															
71 Verkehr	männl.	70,5	-	0,0	1,2	5,0	9,8	10,1	10,0	8,6	5,6	8,0	7,2	3,5	1,6
	weibl.	7,0	-	0,0	0,1	0,6	0,9	0,7	0,9	1,0	0,6	0,8	0,6	0,4	0,3
	insges.	77,3	-	0,0	1,3	5,6	10,8	10,8	11,0	9,6	6,1	8,8	7,8	3,9	1,7
72 Nachrichtenwesen	männl.	0,0	-	-	0,0	-	-	0,0	0,0	-	-	-	-	-	-
	weibl.	0,0	-	-	-	-	-	-	-	0,0	-	-	-	-	-
	insges.	0,0	-	-	0,0	-	-	0,0	0,0	-	-	-	-	-	-
Zusammen	männl.	70,5	-	0,1	1,1	5,0	9,9	10,1	10,1	8,6	5,5	8,0	7,2	3,4	1,5
	weibl.	7,0	-	0,0	0,1	0,6	0,9	0,8	0,9	1,0	0,6	0,8	0,6	0,4	0,3
	insges.	77,3	-	0,1	1,2	5,6	10,8	10,9	11,0	9,5	6,2	8,9	7,8	3,8	1,8
8 Geld- u. Kreditinstitute, Versicherungsgewerbe, Grundstücks- wesen u. Dienstleistungen für Unternehmen															
81 Geld- u. Kreditinstitute	männl.	5,7	-	0,0	0,2	0,7	0,9	0,6	0,6	0,7	0,4	0,6	0,4	0,2	0,2
	weibl.	1,1	-	0,0	0,0	0,1	0,1	0,1	0,1	0,2	0,1	0,1	0,1	0,0	0,0
	insges.	6,7	-	0,0	0,3	0,9	1,0	0,7	0,8	0,9	0,5	0,7	0,5	0,3	0,2
82 Versicherungsgewerbe	männl.	22,3	-	0,0	0,5	2,2	3,0	2,3	2,9	3,0	2,1	2,6	1,8	1,1	0,8
	weibl.	3,2	-	0,0	0,1	0,2	0,4	0,3	0,5	0,6	0,3	0,4	0,2	0,1	0,1
	insges.	25,5	-	0,0	0,6	2,4	3,4	2,7	3,3	3,5	2,5	3,0	2,1	1,2	0,9
83 Grundstückswesen u. Dienstleistungen für Unternehmen	männl.	111,3	-	0,0	1,3	6,6	14,5	13,8	17,0	14,3	7,7	10,8	10,2	8,7	6,4
	weibl.	16,5	-	0,0	0,6	2,1	2,5	2,0	2,0	2,2	1,3	1,5	1,1	0,7	0,6
	insges.	127,7	-	0,0	1,7	8,7	17,1	15,5	18,9	16,5	9,1	12,0	11,3	9,4	7,2
Zusammen	männl.	139,3	-	0,0	2,0	9,5	18,4	16,7	20,5	18,0	10,2	14,0	12,4	10,0	7,4
	weibl.	20,8	-	0,0	0,7	2,4	3,0	2,4	2,6	3,0	1,7	2,0	1,4	0,8	0,7
	insges.	159,9	-	0,0	2,6	12,0	21,5	18,9	23,0	20,9	12,1	15,7	13,9	10,9	8,3
9 Öffentlicher Dienst, soziale und persönliche Dienstleistungen															
91,96 Öffentliche Verwaltung, Verteidigung, internationale u. supranationale Organisationen	männl.	0,0	-	-	-	-	0,0	-	-	-	-	0,0	-	-	-
	weibl.	0,0	-	-	-	-	-	-	-	-	0,0	-	-	-	0,0
	insges.	0,0	-	-	-	-	0,0	-	-	-	0,0	0,0	-	-	0,0
92 Sanitäre u. a. Dienste	männl.	8,6	-	0,0	0,1	0,4	0,8	1,0	2,2	1,2	0,7	1,0	0,6	0,4	0,1
	weibl.	0,8	-	-	0,0	0,0	0,1	0,1	0,1	0,1	0,1	0,1	0,1	0,1	0,1
	insges.	9,3	-	0,0	0,1	0,4	0,9	1,1	2,4	1,3	0,8	1,1	0,7	0,4	0,1
93 Soziale u. verwandte Dienstleistungen für die Allgemeinheit	männl.	90,4	-	0,0	0,7	2,4	6,1	7,1	10,7	13,0	12,0	15,9	11,2	5,8	5,6
	weibl.	31,9	-	0,0	0,5	1,5	2,3	2,4	3,7	5,7	3,7	4,9	3,4	2,0	1,7
	insges.	122,3	-	0,1	1,2	3,8	8,5	9,6	14,5	18,7	15,5	20,9	14,6	7,8	7,4
94 Dienstleistungen f. kulturelle u. Erholungszwecke	männl.	22,2	-	0,0	0,6	1,7	2,6	2,1	2,8	2,7	1,9	2,5	2,2	1,7	1,4
	weibl.	8,1	-	0,0	0,3	0,9	0,8	0,6	0,9	1,2	0,8	0,9	0,8	0,4	0,4
	insges.	30,3	-	0,1	1,0	2,7	3,4	2,8	3,7	3,8	2,6	3,4	3,0	2,2	1,8
95 Persönliche und hausliche Dienstleistungen	männl.	90,9	-	0,0	1,2	6,1	10,1	11,1	10,6	9,3	8,1	13,5	11,0	6,4	3,4
	weibl.	38,0	-	0,0	1,0	3,6	4,6	4,6	5,0	5,4	3,3	4,6	2,9	1,5	0,9
	insges.	128,9	-	0,1	2,2	9,7	14,8	15,6	15,7	14,9	11,6	18,1	13,8	7,9	4,4
Zusammen	männl.	212,1	-	0,0	2,6	10,6	19,6	21,3	26,3	26,2	22,7	32,9	25,0	14,3	10,5
	weibl.	78,8	-	0,0	1,8	6,0	7,8	7,7	9,7	12,4	7,9	10,5	7,2	4,0	3,1
	insges.	290,8	-	0,3	4,5	16,6	27,6	29,1	36,3	38,7	30,5	43,5	32,1	18,3	13,7
Insgesamt	männl.	2040,0	-	2,1	24,8	109,2	233,0	251,7	274,7	249,8	168,3	259,7	241,5	135,6	89,7
	weibl.	531,4	-	0,9	10,8	31,6	51,4	51,2	63,0	80,6	53,8	72,7	54,1	32,7	28,8
	insges.	2571,4	-	2,9	35,7	140,7	284,4	302,3	337,7	330,4	222,0	332,4	295,6	168,3	118,5

10. Erwerbstätige nach Stellung im Beruf, Wirtschaftszweigen und Wirtschaftsabteilungen der ISIC sowie Altersgruppen

1 000

Wirtschaftszweige der ISIC	Ge- schlecht	Ins- gesamt	Erwerbstätige												
			davon im Alter von ... bis unter ... Jahren												
			unter 15	15-20	20-25	25-30	30-35	35-40	40-45	45-50	50-55	55-60	60-65	65-70	70 u. mehr
Mithelfende Familienangehörige															
1 Land- und Forstwirt- schaft, Jagd und Fischerei															
11 Landwirtschaft u. Jagd	mannl.	218,7	-	35,2	29,5	15,8	14,7	6,8	4,0	3,1	2,3	5,8	14,5	43,8	43,0
	weibl.	788,2	-	26,9	35,4	48,9	90,8	89,6	94,6	103,7	56,5	81,1	68,5	50,3	41,9
	insges.	1006,9	-	62,2	64,9	64,8	105,3	96,5	98,6	106,8	58,8	86,9	83,0	94,2	84,9
12 Forstwirtschaft u. Holzeinschlag	mannl.	0,2	-	0,0	0,0	0,0	0,0	0,0	0,0	0,0	0,0	0,0	0,0	0,0	0,0
	weibl.	0,5	-	0,0	0,0	0,0	0,1	0,1	0,1	0,1	0,1	0,0	0,0	0,0	0,0
	insges.	0,7	-	0,0	0,0	0,0	0,1	0,1	0,1	0,1	0,1	0,1	0,0	0,1	0,0
13 Fischerei	mannl.	0,2	-	0,0	0,0	0,0	0,0	0,0	0,0	0,0	0,0	0,0	0,0	0,0	0,0
	weibl.	0,3	-	0,0	0,0	0,0	0,0	0,0	0,0	0,0	0,0	0,0	0,0	0,0	0,0
	insges.	0,5	-	0,0	0,0	0,0	0,0	0,0	0,0	0,0	0,0	0,0	0,0	0,0	0,0
Zusammen	mannl.	219,0	-	35,3	29,6	15,9	14,6	6,9	4,0	3,1	2,3	5,9	14,5	43,9	43,0
	weibl.	789,0	-	27,0	35,4	49,0	90,8	89,7	94,7	103,8	56,5	81,2	68,5	50,4	42,0
	insges.	1008,0	-	62,3	65,0	64,8	105,5	96,6	98,7	107,0	58,8	87,0	83,1	94,3	85,0
2 Bergbau, Gewinnung von Steinen und Erden															
21 Kohlenbergbau	mannl.	-	-	-	-	-	-	-	-	-	-	-	-	-	-
	weibl.	-	-	-	-	-	-	-	-	-	-	-	-	-	-
	insges.	-	-	-	-	-	-	-	-	-	-	-	-	-	-
22 Erdöl- und Erdgas- gewinnung	mannl.	-	-	-	-	-	-	-	-	-	-	-	-	-	-
	weibl.	-	-	-	-	-	-	-	-	-	-	-	-	-	-
	insges.	-	-	-	-	-	-	-	-	-	-	-	-	-	-
23 Erzbergbau	mannl.	-	-	-	-	-	-	-	-	-	-	-	-	-	-
	weibl.	-	-	-	-	-	-	-	-	-	-	-	-	-	-
	insges.	-	-	-	-	-	-	-	-	-	-	-	-	-	-
29 Sonstiger Bergbau, Gewinnung von Steinen u. Erden	mannl.	0,2	-	0,0	0,0	0,0	0,0	0,0	0,0	0,0	0,0	0,0	0,0	0,0	0,0
	weibl.	0,5	-	0,0	0,0	0,1	0,1	0,1	0,1	0,1	0,0	0,1	0,0	0,0	0,0
	insges.	0,7	-	0,0	0,0	0,1	0,1	0,1	0,1	0,1	0,0	0,1	0,0	0,0	0,0
Zusammen	mannl.	0,2	-	0,0	0,0	0,0	0,0	0,0	0,0	0,0	0,0	0,0	0,0	0,0	0,0
	weibl.	0,5	-	0,0	0,0	0,1	0,1	0,1	0,1	0,1	0,0	0,1	0,0	0,0	0,0
	insges.	0,7	-	0,0	0,0	0,1	0,1	0,1	0,1	0,1	0,0	0,1	0,0	0,0	0,0
3 Verarbeitendes Gewerbe (oh. Baugew.)															
31 Nahrungsmittelge- werbe, Getränke- herstellung und Tabakverarbeitung	mannl.	9,3	-	1,1	1,7	1,2	1,2	0,5	0,3	0,1	0,1	0,3	0,7	0,9	1,1
	weibl.	64,9	-	1,4	2,9	6,2	9,9	7,6	7,4	8,5	5,2	7,2	4,6	2,2	1,8
	insges.	74,3	-	2,4	4,6	7,3	11,1	8,0	7,6	8,6	5,3	7,5	5,2	3,2	2,8
32 Textil-, Beklei- dungs- und Leder- gewerbe	mannl.	1,8	-	0,1	0,2	0,1	0,2	0,1	0,1	0,1	0,0	0,1	0,1	0,1	0,2
	weibl.	18,6	-	0,6	0,9	1,6	2,3	2,2	2,2	2,4	1,5	2,2	1,6	0,6	0,6
	insges.	20,4	-	0,8	1,2	1,8	2,6	2,4	2,4	2,5	1,7	2,2	1,8	0,7	0,7
33 Be- und Verarbei- tung von Holz (einschl. Möbel- herstellung)	mannl.	4,7	-	0,4	0,8	0,5	0,6	0,3	0,2	0,1	0,1	0,1	0,3	0,5	0,6
	weibl.	13,9	-	0,2	0,4	1,1	2,3	2,0	1,9	1,9	1,1	1,6	1,0	0,4	0,2
	insges.	18,6	-	0,6	1,2	1,6	3,0	2,3	2,1	2,0	1,2	1,7	1,3	0,9	0,9
34 Herstellung u.Ver- arbeitung von Papier, Druckerei, Verlagswesen	mannl.	0,9	-	0,1	0,1	0,1	0,1	0,0	0,0	0,0	0,0	0,0	0,0	0,0	0,1
	weibl.	7,5	-	0,1	0,3	0,6	1,0	0,7	1,0	1,1	0,6	0,9	0,5	0,4	0,4
	insges.	8,4	-	0,3	0,4	0,7	1,2	0,9	1,0	1,1	0,7	0,9	0,6	0,4	0,4
35 Chemische Industrie, Mineralöl-, Gummi- und Kunststoffver- arbeitung	mannl.	0,8	-	0,1	0,2	0,0	0,1	0,0	0,0	0,0	0,0	0,0	0,0	0,0	0,1
	weibl.	5,4	-	0,2	0,3	0,5	0,8	0,7	0,7	0,7	0,4	0,5	0,5	0,2	0,1
	insges.	6,3	-	0,2	0,4	0,5	1,0	0,7	0,8	0,8	0,4	0,7	0,5	0,2	0,2
36 Verarbeitung von Steinen und Erden	mannl.	0,8	-	0,1	0,1	0,1	0,1	0,1	0,0	0,0	0,0	0,0	0,0	0,0	0,1
	weibl.	3,7	-	0,0	0,2	0,3	0,5	0,5	0,5	0,5	0,3	0,4	0,3	0,1	0,0
	insges.	4,6	-	0,2	0,3	0,5	0,7	0,5	0,5	0,5	0,3	0,4	0,4	0,2	0,2
37 Eisen- und NE- Metallerzeugung	mannl.	0,1	-	0,0	0,0	0,0	0,0	0,0	0,0	0,0	0,0	0,0	0,0	0,0	0,0
	weibl.	0,4	-	0,0	0,0	0,0	0,0	0,0	0,0	0,1	0,0	0,0	0,0	0,0	0,0
	insges.	0,5	-	0,0	0,0	0,1	0,1	0,0	0,0	0,1	0,0	0,0	0,1	0,0	0,0
38 Herstellung von Me- tallwaren, Maschi- nen- u. Fahrzeug- bau	mannl.	6,0	-	0,9	0,9	0,8	0,7	0,3	0,1	0,0	0,0	0,0	0,3	0,5	0,7
	weibl.	29,0	-	0,6	1,1	2,8	4,2	3,9	3,9	4,0	2,2	2,8	1,8	0,6	0,5
	insges.	34,9	-	1,4	2,3	3,5	5,1	4,1	4,3	4,1	2,2	2,9	2,1	1,0	0,8
39 Sonstige verarbei- tende Gewerbe	mannl.	0,2	-	0,0	0,0	0,0	0,0	0,0	0,0	0,0	0,0	0,0	0,0	0,0	0,0
	weibl.	2,0	-	0,0	0,1	0,2	0,3	0,2	0,3	0,3	0,2	0,2	0,2	0,1	0,1
	insges.	2,2	-	0,0	0,1	0,2	0,3	0,2	0,3	0,3	0,2	0,2	0,2	0,1	0,1
Zusammen	mannl.	24,6	-	2,8	4,0	2,8	3,0	1,3	0,7	0,3	0,2	0,5	1,4	2,0	2,9
	weibl.	145,4	-	3,1	6,2	13,3	21,3	17,8	17,9	19,5	11,5	15,8	10,5	4,6	3,7
	insges.	170,2	-	5,9	10,5	16,2	25,1	19,1	19,0	20,0	12,0	16,5	12,2	6,7	6,1
4 Energiewirtschaft und Wasserversorgung															
41,42 Energiewirtsch., wassergewinnung und -verteilung	mannl.	-	-	-	-	-	-	-	-	-	-	-	-	-	-
	weibl.	-	-	-	-	-	-	-	-	-	-	-	-	-	-
	insges.	-	-	-	-	-	-	-	-	-	-	-	-	-	-
5 Baugewerbe															
Zusammen	mannl.	7,9	-	1,2	1,5	1,3	1,1	0,6	0,3	0,2	0,1	0,2	0,4	0,5	0,6
	weibl.	35,0	-	0,2	1,2	3,9	6,6	4,9	4,7	4,8	2,6	3,0	1,7	0,9	0,4
	insges.	43,0	-	1,5	2,6	5,3	7,7	5,6	5,0	5,0	2,7	3,3	2,2	1,3	1,0

10. Erwerbstätige nach Stellung im Beruf, Wirtschaftszweigen und Wirtschaftsabteilungen der ISIC sowie Altersgruppen
1 000

Wirtschaftszweige der ISIC	Ge- schlecht	Ins- gesamt	Erwerbstätige												
			davon im Alter von ... bis unter ... Jahren												
			unter 15	15-20	20-25	25-30	30-35	35-40	40-45	45-50	50-55	55-60	60-65	65-70	70 u. mehr
Mithelfende Familienangehörige															
6 Handel, Gaststätten- u. Beherbergungsgewerbe															
61 Großhandel, Han- delsvermittlung	männl.	5,5	-	0,6	0,7	0,5	0,4	0,3	0,3	0,2	0,1	0,3	0,3	0,3	0,4
	weibl.	39,1	-	0,4	1,3	3,7	5,3	4,7	5,0	5,8	3,4	4,0	2,8	1,3	1,0
	insges.	44,5	-	1,1	2,0	4,2	5,8	5,0	5,5	6,3	3,7	4,1	3,1	2,0	1,4
62 Einzelhandel	männl.	18,7	-	1,1	1,5	1,5	1,5	1,2	1,4	1,5	1,1	2,0	2,1	1,9	2,0
	weibl.	142,5	-	2,6	5,7	11,3	17,3	15,1	17,7	20,4	12,2	16,6	11,9	7,0	5,0
	insges.	161,3	-	3,5	7,3	12,9	18,8	16,6	19,0	21,6	13,2	18,5	13,9	8,9	7,0
63 Hotel- u.Gast- stätten-gewerbe	männl.	15,2	-	1,0	1,5	1,4	1,6	1,4	1,4	1,3	1,0	1,4	1,2	1,1	0,9
	weibl.	81,0	-	3,9	5,3	7,8	10,4	8,9	9,3	10,3	6,0	7,1	5,1	3,4	3,4
	insges.	96,2	-	4,9	6,8	9,3	12,0	10,2	10,6	11,7	7,0	8,4	6,3	4,5	4,3
Zusammen	männl.	39,4	-	2,7	3,7	3,4	3,5	2,9	3,1	3,0	2,2	3,7	3,6	3,3	3,3
	weibl.	262,6	-	6,9	12,3	22,8	33,0	28,7	32,0	36,5	21,6	27,7	19,8	11,7	9,4
	insges.	302,0	-	9,5	16,1	26,4	36,6	31,8	35,1	39,6	23,9	31,0	23,3	15,4	12,7
7 Verkehr u. Nachrich- tenübermittlung															
71 Verkehr	männl.	3,7	-	0,4	0,7	0,5	0,5	0,4	0,2	0,1	0,1	0,1	0,1	0,1	0,1
	weibl.	13,0	-	0,1	0,5	1,4	2,1	1,8	1,8	1,7	1,0	1,2	0,8	0,3	0,2
	insges.	16,6	-	0,6	1,2	1,8	2,7	2,2	2,1	2,0	1,1	1,3	0,9	0,4	0,3
72 Nachrichtenwesen	männl.	-	-	-	-	-	-	-	-	-	-	-	-	-	-
	weibl.	-	-	-	-	-	-	-	-	-	-	-	-	-	-
	insges.	-	-	-	-	-	-	-	-	-	-	-	-	-	-
Zusammen	männl.	3,7	-	0,3	0,7	0,6	0,5	0,3	0,3	0,2	0,1	0,2	0,1	0,2	0,1
	weibl.	13,0	-	0,2	0,5	1,3	2,1	1,8	1,9	1,8	1,0	1,1	0,7	0,3	0,2
	insges.	16,7	-	0,5	1,2	1,9	2,6	2,2	2,2	2,0	1,1	1,3	0,9	0,5	0,3
8 Geld- u. Kreditinsti- tute, Versicherungs- gewerbe, Grundstücks- wesen u. Dienstlei- stungen für Unternehmen															
81 Geld- u. Kreditin- stitute	männl.	0,2	-	0,1	0,0	0,0	0,0	0,0	0,0	0,0	0,0	0,0	0,0	0,0	0,0
	weibl.	2,4	-	0,1	0,2	0,4	0,3	0,2	0,3	0,3	0,2	0,2	0,1	0,0	0,0
	insges.	2,6	-	0,2	0,3	0,4	0,3	0,3	0,3	0,3	0,2	0,2	0,2	0,0	0,0
82 Versicherungsge- werbe	männl.	0,2	-	0,0	0,0	0,0	0,0	0,0	0,0	0,0	0,0	0,0	0,0	0,0	0,0
	weibl.	3,7	-	0,1	0,1	0,4	0,5	0,4	0,5	0,6	0,4	0,4	0,2	0,1	0,0
	insges.	3,9	-	0,1	0,2	0,4	0,5	0,4	0,5	0,6	0,4	0,4	0,2	0,1	0,1
83 Grundstückswesen u. Dienstlei- stungen für Unter- nehmen	männl.	1,3	-	0,0	0,1	0,0	0,0	0,0	0,0	0,0	0,0	0,0	0,0	0,0	0,1
	weibl.	19,9	-	0,2	0,6	2,2	3,3	2,6	2,9	2,9	1,7	1,7	1,2	0,5	0,4
	insges.	21,4	-	0,2	0,9	2,3	3,4	2,7	3,1	3,0	1,7	1,7	1,2	0,6	0,4
Zusammen	männl.	1,7	-	0,1	0,1	0,0	0,0	0,0	0,0	0,0	0,0	0,0	0,0	0,0	0,1
	weibl.	26,0	-	0,4	0,9	3,0	4,1	3,2	3,7	3,8	2,3	2,3	1,5	0,6	0,4
	insges.	27,9	-	0,5	1,4	3,1	4,2	3,4	3,9	3,9	2,3	2,3	1,6	0,7	0,5
9 Öffentlicher Dienst, soziale und persön- liche Dienstlei- stungen															
91,96 Öffentliche Ver- waltung, Vertei- digung, interna- tionale u. suprana- tionale Organisa- tionen	männl.	0,0	-	-	-	-	0,0	-	-	-	-	-	-	-	-
	weibl.	-	-	-	-	-	-	-	-	-	-	-	-	-	-
	insges.	0,0	-	-	-	-	0,0	-	-	-	-	-	-	-	-
92 Sanitäre u.ä.Dienste	männl.	0,2	-	0,0	0,0	0,0	0,0	0,0	0,0	0,0	0,0	0,0	0,0	0,0	0,0
	weibl.	2,4	-	0,0	0,0	0,2	0,4	0,4	0,4	0,4	0,2	0,2	0,1	0,1	0,0
	insges.	2,6	-	0,1	0,1	0,3	0,4	0,4	0,5	0,4	0,2	0,2	0,1	0,1	0,0
93 Soziale u. verwandte Dienstleistungen für die Allgemein- heit	männl.	1,5	-	0,1	0,3	0,2	0,2	0,0	0,0	0,0	0,0	0,1	0,1	0,2	0,2
	weibl.	37,9	-	0,7	1,0	2,5	4,0	3,8	5,0	6,9	4,3	4,5	2,6	1,4	1,3
	insges.	39,4	-	0,8	1,2	2,6	4,1	4,0	5,0	6,9	4,3	4,6	2,7	1,6	1,4
94 Dienstleistungen f. kulturelle u. Er- holungszwecke	männl.	1,0	-	0,2	0,2	0,1	0,0	0,0	0,0	0,0	0,0	0,0	0,0	0,0	0,0
	weibl.	4,3	-	0,2	0,3	0,2	0,5	0,5	0,5	0,6	0,4	0,5	0,2	0,2	0,1
	insges.	5,3	-	0,5	0,4	0,4	0,5	0,5	0,6	0,7	0,5	0,5	0,3	0,2	0,2
95 Persönliche und häusliche Dienst- leistungen	männl.	5,3	-	0,4	0,7	0,6	0,5	0,4	0,4	0,2	0,2	0,3	0,4	0,4	0,4
	weibl.	35,2	-	0,7	2,0	3,9	5,0	4,4	4,6	4,8	2,9	3,5	2,1	0,8	0,5
	insges.	40,3	-	1,0	2,8	4,4	5,6	4,5	5,0	5,0	3,1	3,9	2,4	1,2	0,9
Zusammen	männl.	8,0	-	0,7	1,2	0,9	0,7	0,4	0,4	0,2	0,2	0,4	0,5	0,6	0,6
	weibl.	79,8	-	1,6	3,3	6,8	9,9	9,1	10,5	12,7	7,8	8,7	5,0	2,5	1,9
	insges.	87,6	-	2,4	4,5	7,7	10,6	9,4	11,1	13,0	8,1	9,2	5,5	3,1	2,5
Insgesamt	männl.	304,4	-	43,5	41,0	25,5	23,9	13,1	9,3	7,8	5,7	11,4	21,0	51,4	50,8
	weibl.	1351,5	-	39,6	60,2	100,1	168,3	155,2	165,6	182,9	103,2	139,6	107,8	70,7	58,1
	insges.	1655,8	-	83,1	101,2	125,6	192,2	168,3	174,8	190,7	108,9	151,1	128,8	122,1	108,9

10. Erwerbstätige nach Stellung im Beruf, Wirtschaftszweigen und Wirtschaftsabteilungen der ISIC sowie Altersgruppen

1 000

Wirtschaftszweige der ISIC	Ge- schlecht	Ins- gesamt	Erwerbstätige												
			davon im Alter von ... bis unter ... Jahren												
			unter 15	15-20	20-25	25-30	30-35	35-40	40-45	45-50	50-55	55-60	60-65	65-70	70 u. mehr
Abhängige															
1 Land- und Forstwirtschaft, Jagd und Fischerei															
11 Landwirtschaft u. Jagd	männl.	189,4	-	26,0	15,6	18,0	25,4	23,5	20,2	14,5	9,1	14,5	14,8	4,9	2,8
	weibl.	85,5	-	11,0	6,6	6,2	8,1	8,2	9,4	10,9	6,7	9,5	5,6	1,9	1,3
	insges.	274,9	-	37,0	22,2	24,2	33,5	31,7	29,7	25,4	15,8	24,0	20,5	6,7	4,1
12 Forstwirtschaft u. Holzeinschlag	männl.	32,1	-	0,8	1,2	2,1	4,2	4,9	5,5	3,7	2,2	3,3	3,4	0,5	0,2
	weibl.	5,3	-	0,2	0,2	0,2	0,4	0,4	0,7	1,0	0,6	1,0	0,5	0,1	0,0
	insges.	37,4	-	1,0	1,5	2,3	4,6	5,3	6,2	4,7	2,8	4,3	3,9	0,6	0,2
13 Fischerei	männl.	5,6	-	0,5	0,7	0,9	0,9	0,6	0,5	0,4	0,2	0,4	0,3	0,0	0,0
	weibl.	1,6	-	0,2	0,2	0,1	0,2	0,2	0,1	0,1	0,1	0,1	0,0	0,0	0,0
	insges.	7,2	-	0,7	0,9	1,2	1,1	0,8	0,6	0,6	0,4	0,5	0,4	0,0	0,0
Zusammen	männl.	227,0	-	27,3	17,6	21,1	30,5	29,0	26,2	18,6	11,5	18,2	18,6	5,4	3,0
	weibl.	92,4	-	11,5	7,0	6,6	8,7	8,8	10,3	12,0	7,5	10,6	6,1	2,0	1,3
	insges.	319,4	-	38,8	24,6	27,6	39,2	37,8	36,5	30,6	19,0	28,8	24,7	7,4	4,4
2 Bergbau, Gewinnung von Steinen und Erden															
21 Kohlenbergbau	männl.	272,8	-	13,8	11,0	19,6	35,4	44,1	53,1	45,7	27,1	18,8	3,8	0,2	0,1
	weibl.	7,5	-	0,9	1,0	0,7	0,6	0,6	0,9	1,1	0,7	0,7	0,2	0,0	0,0
	insges.	280,3	-	14,7	12,0	20,3	36,1	44,7	54,0	46,8	27,8	19,5	4,0	0,2	0,1
22 Erdöl- und Erdgasgewinnung	männl.	7,2	-	0,3	0,3	0,7	0,9	1,0	1,2	1,0	0,5	0,8	0,5	0,0	0,0
	weibl.	1,1	-	0,1	0,2	0,2	0,1	0,1	0,1	0,1	0,1	0,1	0,0	0,0	0,0
	insges.	8,3	-	0,4	0,5	0,8	1,0	1,1	1,3	1,1	0,6	0,8	0,5	0,0	0,0
23 Erzbergbau	männl.	7,6	-	0,3	0,3	0,6	1,0	1,3	1,4	1,1	0,6	0,7	0,3	0,0	0,0
	weibl.	0,7	-	0,1	0,1	0,1	0,1	0,1	0,1	0,1	0,1	0,1	0,0	0,0	0,0
	insges.	8,2	-	0,4	0,4	0,6	1,1	1,4	1,5	1,1	0,7	0,7	0,3	0,0	0,0
29 Sonstiger Bergbau, Gewinnung von Steinen u. Erden	männl.	72,6	-	2,6	4,4	7,7	12,1	11,3	10,6	8,2	4,5	6,0	4,5	0,6	0,1
	weibl.	7,0	-	0,8	1,1	0,8	0,8	0,6	0,7	0,8	0,5	0,5	0,2	0,0	0,0
	insges.	79,4	-	3,4	5,4	8,5	12,9	12,0	11,3	8,9	5,0	6,5	4,7	0,6	0,1
Zusammen	männl.	360,2	-	17,0	16,0	28,6	49,4	57,7	66,3	56,0	32,7	26,3	9,1	0,8	0,2
	weibl.	16,3	-	1,9	2,4	1,8	1,6	1,4	1,8	2,1	1,4	1,4	0,4	0,0	0,0
	insges.	376,2	-	18,9	18,3	30,2	51,1	59,2	68,1	57,9	34,1	27,5	9,5	0,8	0,2
3 Verarbeitendes Gewerbe (ob. Baugew.)															
31 Nahrungsmittelgewerbe, Getränkeherstellung und Tabakverarbeitung	männl.	488,6	-	55,1	46,9	69,5	81,9	57,0	48,3	37,7	24,9	34,1	27,4	4,4	1,5
	weibl.	299,0	-	46,7	37,6	31,6	34,1	28,4	30,2	33,0	20,4	24,7	9,1	2,2	0,9
	insges.	787,7	-	101,8	84,6	101,0	116,1	85,4	78,6	70,7	45,3	58,8	36,4	6,6	2,5
32 Textil-, Bekleidungs- und Ledergerbergewerbe	männl.	380,6	-	27,9	29,3	45,7	59,9	49,7	41,8	36,1	22,5	33,3	28,9	4,2	1,4
	weibl.	755,8	-	139,0	111,8	86,4	91,4	77,5	71,6	70,9	41,2	47,9	14,0	3,1	1,3
	insges.	1136,6	-	166,8	141,1	132,1	151,2	127,1	113,6	107,0	63,7	81,1	43,0	7,3	2,6
33 Be- und Verarbeitung von Holz (einschl. Möbelerstellung)	männl.	386,9	-	39,9	30,0	44,4	64,1	59,4	41,1	29,7	18,7	27,7	26,3	4,3	1,3
	weibl.	88,7	-	11,3	11,4	9,9	11,2	9,5	9,7	10,3	5,7	6,5	2,3	0,5	0,2
	insges.	475,6	-	51,1	41,5	54,3	75,2	68,9	50,9	39,9	24,3	34,3	28,7	4,8	1,7
34 Herstellung u. Verarbeitung von Papier, Druckerei, Verlagswesen	männl.	354,7	-	31,4	38,9	51,4	53,9	39,7	37,8	28,9	19,8	27,0	20,5	4,0	1,6
	weibl.	221,6	-	23,6	29,6	27,3	27,2	22,7	24,0	25,5	15,0	17,9	6,2	1,8	0,6
	insges.	576,3	-	55,1	68,5	78,7	81,2	62,5	61,8	54,3	34,9	44,9	26,6	5,8	2,2
35 Chemische Industrie, Mineralöl-, Gummi- und Kunststoffverarbeitung	männl.	703,6	-	37,8	54,1	92,8	118,1	96,0	91,0	71,6	43,0	54,4	39,8	3,8	1,1
	weibl.	300,9	-	33,1	44,4	39,7	37,9	30,8	32,9	34,4	19,2	21,0	6,3	1,2	0,4
	insges.	1004,5	-	70,7	98,6	132,5	155,9	126,8	123,9	106,0	62,2	75,4	46,2	5,2	1,7
36 Verarbeitung von Steinen und Erden	männl.	307,6	-	16,0	23,1	38,2	53,3	45,0	39,8	29,9	17,3	23,2	19,0	2,1	0,6
	weibl.	80,7	-	9,9	11,3	9,4	10,2	8,8	8,8	9,2	4,9	5,9	1,7	0,3	0,1
	insges.	388,3	-	25,9	34,4	47,7	63,5	53,8	48,6	39,1	22,3	29,1	20,7	2,5	0,7
37 Eisen- und NE-Metallerzeugung	männl.	596,5	-	35,3	42,4	66,9	95,5	86,3	83,8	64,0	36,8	48,8	34,0	2,4	0,6
	weibl.	76,0	-	10,7	11,7	9,8	8,9	7,2	7,8	8,2	4,8	5,0	1,4	0,2	0,0
	insges.	672,5	-	45,8	54,1	76,7	104,3	93,5	91,6	72,2	41,6	53,7	35,4	2,7	0,6
38 Herstellung von Metallwaren, Maschinen- u. Fahrzeugbau	männl.	3207,0	-	323,7	328,7	472,9	514,4	381,8	348,9	274,2	157,0	208,6	170,0	21,4	6,0
	weibl.	1074,4	-	131,3	168,5	143,6	138,3	113,1	115,4	114,9	62,1	63,9	18,6	3,5	1,2
	insges.	4281,2	-	455,0	497,3	616,6	652,6	494,8	464,3	389,1	218,9	272,5	188,3	24,8	7,2
39 Sonstige verarbeitende Gewerbe	männl.	36,6	-	3,5	3,3	4,7	5,5	4,3	3,5	3,2	1,9	2,8	2,9	0,7	0,3
	weibl.	43,0	-	4,8	4,8	4,6	5,7	5,0	4,7	5,0	2,9	3,8	1,2	0,4	0,2
	insges.	79,6	-	8,3	8,1	9,3	11,2	9,3	8,2	8,1	4,8	6,6	4,1	1,1	0,5
Zusammen	männl.	6462,1	-	570,6	596,7	886,5	1046,6	819,2	736,0	575,3	341,9	459,9	368,8	47,3	14,4
	weibl.	2940,1	-	410,4	431,1	362,3	364,9	303,0	305,1	311,4	176,2	196,6	60,8	13,2	4,9
	insges.	9402,3	-	980,5	1028,2	1248,9	1411,2	1122,1	1041,5	886,4	518,0	656,4	429,4	60,8	19,7
4 Energiewirtschaft und Wasserversorgung															
41,42 Energiewirtsch., Wassergewinnung und -verteilung	männl.	185,8	-	6,3	7,9	16,5	26,2	25,9	28,5	24,4	15,0	18,9	15,4	0,7	0,2
	weibl.	27,9	-	2,5	3,7	3,1	3,0	2,4	3,4	4,0	2,4	2,6	0,8	0,1	0,1
	insges.	213,8	-	8,8	11,6	19,6	29,2	28,2	31,9	28,4	17,4	21,5	16,1	0,8	0,3
5 Baugewerbe															
Zusammen	männl.	1835,2	-	183,3	171,5	269,0	348,8	266,3	196,7	128,0	70,0	103,4	85,2	10,1	3,0
	weibl.	107,7	-	15,6	18,1	17,3	14,8	9,1	9,4	9,7	5,0	5,5	2,4	0,6	0,2
	insges.	1942,9	-	198,9	189,5	286,3	363,5	275,4	206,1	137,8	75,1	109,1	87,6	10,8	3,3

10. Erwerbstätige nach Stellung im Beruf, Wirtschaftszweigen und Wirtschaftsabteilungen der ISIC sowie Altersgruppen

1 000

Wirtschaftszweige der ISIC	Geschl.	Ins- gesamt	Erwerbstätige													
			davon im Alter von ... bis unter ... Jahren													
			unter 15	15-20	20-25	25-30	30-35	35-40	40-45	45-50	50-55	55-60	60-65	65-70	70 u. mehr	
Abhängige																
6 Handel, Gaststätten- u. Beherbergungsgewerbe																
61 Großhandel, Han- delsvermittlung	männl.	586,5	-	60,5	62,8	89,0	94,0	63,9	58,9	46,9	29,8	38,5	30,7	8,3	3,5	
	weibl.	313,8	-	54,4	51,2	42,3	34,5	24,6	28,4	31,0	17,5	19,1	7,7	2,2	1,1	
	insges.	900,2	-	114,9	114,1	131,3	128,2	88,4	87,1	78,1	47,2	57,6	38,5	10,7	4,6	
62 Einzelhandel	männl.	558,3	-	110,5	74,4	82,9	75,5	48,7	41,1	34,1	22,9	31,3	25,2	7,7	3,9	
	weibl.	1047,4	-	258,8	154,3	107,9	97,9	76,6	86,0	96,6	61,5	70,4	27,1	7,5	2,9	
	insges.	1605,6	-	369,4	228,7	190,7	173,4	125,5	126,8	130,6	84,4	101,5	52,4	15,2	6,9	
63 Hotel- u.Gast- stättengewerbe	männl.	140,0	-	24,2	20,1	21,9	17,6	11,4	10,1	8,6	6,6	9,1	6,9	2,4	1,3	
	weibl.	309,0	-	44,6	42,1	33,5	32,5	26,1	27,6	30,4	20,1	26,1	14,6	6,6	4,9	
	insges.	449,0	-	68,8	62,2	55,4	50,1	37,5	37,7	38,9	26,7	35,1	21,6	8,9	6,1	
Zusammen	männl.	1284,8	-	195,2	157,3	193,8	187,1	124,0	110,1	89,6	59,3	78,9	62,8	18,4	8,7	
	weibl.	1670,2	-	357,8	247,6	183,7	164,9	127,3	142,0	158,0	99,1	115,6	49,4	16,3	8,9	
	insges.	2954,8	-	553,1	405,0	377,4	351,7	251,4	251,6	247,6	158,3	194,2	112,5	34,8	17,6	
7 Verkehr u. Nachrich- tenübermittlung																
71 Verkehr	männl.	798,1	-	33,0	59,2	99,0	125,3	96,2	105,9	85,3	59,9	88,0	41,6	3,5	1,4	
	weibl.	102,5	-	11,5	17,5	15,1	10,9	7,7	9,4	12,0	7,3	7,5	2,5	0,6	0,3	
	insges.	900,5	-	44,5	76,8	113,9	136,3	103,8	115,5	97,4	67,2	95,7	44,1	3,9	1,7	
72 Nachrichtenwesen	männl.	310,5	-	28,9	31,8	36,0	40,7	35,0	40,4	31,8	18,5	30,4	16,3	0,3	0,2	
	weibl.	137,9	-	10,8	15,2	14,2	14,5	13,8	19,1	21,7	12,5	11,8	3,9	0,2	0,1	
	insges.	448,4	-	39,7	47,0	50,2	55,3	48,8	59,5	53,5	31,0	42,3	20,1	0,5	0,3	
Zusammen	männl.	1108,6	-	61,9	91,1	135,0	166,0	131,2	146,3	117,1	78,4	118,5	58,0	3,7	1,6	
	weibl.	240,4	-	22,3	32,7	29,2	25,6	21,5	28,7	33,7	19,8	19,5	6,3	0,8	0,4	
	insges.	1348,9	-	84,2	123,8	164,2	191,5	152,7	175,0	150,8	98,2	137,9	64,2	4,5	2,0	
8 Geld- u. Kreditinsti- tute, Versicherungs- gewerbe, Grundstücks- wesen u. Dienstlei- stungen für Unternehmen																
81 Geld- u. Kreditin- stitute	männl.	217,7	-	25,5	30,5	30,8	29,1	19,3	21,6	19,2	12,0	15,0	12,2	1,9	0,7	
	weibl.	211,1	-	43,2	50,5	30,6	21,2	13,2	15,0	16,8	8,4	8,5	2,9	0,6	0,2	
	insges.	428,9	-	68,7	81,0	61,4	50,3	32,5	36,6	36,0	20,4	23,4	15,2	2,5	0,9	
82 Versicherungsge- werbe	männl.	122,2	-	6,6	11,0	17,3	18,1	12,7	14,2	13,7	9,1	10,5	7,2	1,2	0,6	
	weibl.	91,9	-	14,0	17,8	13,2	10,7	7,1	7,9	8,9	5,0	5,3	1,7	0,4	0,2	
	insges.	214,1	-	20,6	28,8	30,4	28,7	19,7	22,1	22,6	14,0	15,8	9,0	1,6	0,8	
83 Grundstückswesen u. Dienstlei- stungen für Unter- nehmen	männl.	201,4	-	16,8	20,9	37,9	36,9	20,9	17,9	13,5	8,0	11,3	9,8	4,6	2,7	
	weibl.	202,5	-	44,3	40,4	32,9	21,8	12,5	12,8	14,4	8,2	9,0	4,3	1,5	0,7	
	insges.	404,0	-	61,3	61,4	70,9	58,7	33,4	30,7	27,9	16,2	20,1	14,1	6,0	3,6	
Zusammen	männl.	541,3	-	48,9	62,4	86,0	84,1	52,9	53,7	46,4	29,1	36,8	29,2	7,7	4,0	
	weibl.	505,5	-	101,5	108,7	76,7	53,7	32,8	35,7	40,1	21,6	22,8	8,9	2,5	1,1	
	insges.	1047,0	-	150,6	171,2	162,7	137,7	85,6	89,4	86,5	50,6	59,3	38,3	10,1	5,3	
9 Öffentlicher Dienst, soziale und persön- liche Dienstlei- stungen																
91,96 Öffentliche Ver- waltung, Vertei- digung, interna- tionale u. suprana- tionale Organisa- tionen	männl.	1682,2	-	93,2	382,7	170,5	182,4	133,8	153,4	162,1	119,7	162,7	109,2	9,1	3,5	
	weibl.	508,0	-	44,3	69,8	54,9	47,8	38,1	54,1	75,4	46,8	53,2	20,1	2,4	1,0	
	insges.	2190,2	-	137,5	452,5	225,4	230,2	171,9	207,6	237,5	166,5	215,9	129,3	11,5	4,4	
92 Sanitäre u.ä.Dienste	männl.	22,3	-	3,4	3,6	4,7	4,1	2,1	1,6	0,9	0,5	0,7	0,5	0,2	0,1	
	weibl.	38,9	-	1,0	2,1	3,3	5,5	5,4	5,4	5,1	3,2	4,5	2,4	0,7	0,2	
	insges.	61,2	-	4,4	5,6	8,0	9,6	7,5	7,0	6,0	3,8	5,2	2,9	0,9	0,3	
93 Soziale u.verwandte Dienstleistungen für die Allgemein- heit	männl.	575,0	-	12,7	25,3	90,1	104,2	68,4	68,0	57,5	37,6	51,6	40,8	13,4	5,8	
	weibl.	1052,2	-	132,1	155,0	148,0	115,0	81,8	95,4	109,7	67,5	80,6	42,4	14,8	10,1	
	insges.	1627,3	-	144,9	180,2	238,0	219,2	150,2	163,2	167,2	104,9	132,1	83,1	28,0	16,0	
94 Dienstleistungen f. kulturelle u.Er- holungszwecke	männl.	61,2	-	1,5	3,6	7,5	9,2	7,7	8,0	6,8	4,5	5,6	4,9	1,3	0,6	
	weibl.	46,5	-	2,1	5,0	6,4	5,4	4,0	4,8	6,0	4,0	4,7	2,5	0,8	0,6	
	insges.	107,5	-	3,6	8,7	14,0	14,8	11,8	12,8	12,8	8,4	10,4	7,2	2,2	1,2	
95 Persönliche und häusliche Dienst- leistungen	männl.	313,9	-	94,0	44,6	42,0	35,3	25,0	20,4	15,7	10,4	13,6	10,7	2,2	0,9	
	weibl.	360,6	-	106,7	61,1	32,6	27,1	22,2	23,6	27,1	17,7	23,3	11,8	4,6	2,8	
	insges.	674,5	-	200,5	105,7	74,5	62,3	46,9	44,0	42,8	27,8	37,0	22,4	6,7	3,9	
Zusammen	männl.	2654,6	-	204,8	459,8	314,8	335,2	237,0	251,4	243,0	172,7	234,2	166,1	26,2	10,9	
	weibl.	2006,2	-	286,2	293,0	245,2	200,8	151,5	183,3	223,3	139,2	166,3	79,2	23,3	14,7	
	insges.	4660,7	-	490,9	752,7	559,9	536,1	388,3	434,6	466,3	311,4	400,6	244,9	49,3	25,8	
Insgesamt	männl.	14 659,8	-	1314,8	1580,0	1951,1	2273,7	1742,7	1614,8	1298,2	810,1	1095,0	812,8	120,1	46,5	
	weibl.	7 606,4	-	1209,9	1144,5	925,7	837,6	657,8	719,6	794,1	471,9	540,5	214,1	59,1	31,7	
	insges.	22 266,2	-	2524,7	2724,4	2876,8	3111,3	2400,5	2334,4	2092,3	1282,0	1635,5	1026,9	179,2	78,2	

10. Erwerbstätige nach Stellung im Beruf, Wirtschaftszweigen und Wirtschaftsabteilungen der ISIC sowie Altersgruppen
1 000

Wirtschaftszweige der ISIC	Ge- schlecht	Ins- gesamt	Erwerbstätige													
			davon im Alter von ... bis unter ... Jahren													
			unter 15	15-20	20-25	25-30	30-35	35-40	40-45	45-50	50-55	55-60	60-65	65-70	70 u. mehr	
Insgesamt																
1 Land- und Forstwirtschaft, Jagd und Fischerei																
11 Landwirtschaft u. Jagd	männl.	983,4	-	62,1	52,4	57,8	100,0	105,3	109,2	91,3	54,1	91,5	102,9	88,5	68,2	
	weibl.	958,0	-	38,2	43,2	57,7	105,5	105,3	113,6	128,1	72,1	104,4	83,5	58,0	48,2	
	insges.	1941,4	-	100,4	95,7	115,6	205,5	210,6	222,7	219,4	126,3	196,0	186,3	146,5	116,4	
12 Forstwirtschaft u. Holzeinschlag	männl.	33,7	-	0,9	1,3	2,2	4,4	5,1	5,7	3,9	2,3	3,5	3,5	0,6	0,2	
	weibl.	6,0	-	0,2	0,2	0,2	0,5	0,5	0,8	1,1	0,7	1,0	0,6	0,2	0,1	
	insges.	39,7	-	1,1	1,5	2,5	4,9	5,6	6,5	4,9	3,0	4,5	4,1	0,8	0,3	
13 Fischerei	männl.	7,4	-	0,5	0,7	1,1	1,1	0,9	0,8	0,6	0,4	0,5	0,5	0,2	0,1	
	weibl.	2,0	-	0,2	0,2	0,2	0,3	0,3	0,2	0,3	0,1	0,1	0,0	0,0	0,0	
	insges.	9,5	-	0,8	1,0	1,2	1,3	1,1	0,9	0,9	0,5	0,7	0,6	0,2	0,1	
Zusammen	männl.	1024,5	-	63,6	54,5	61,1	105,5	111,3	115,6	95,8	56,8	95,5	106,9	89,2	68,5	
	weibl.	966,0	-	38,6	43,7	58,2	106,2	106,1	114,5	129,4	73,0	105,6	84,1	58,2	48,4	
	insges.	1990,5	-	102,2	98,2	119,3	211,7	217,3	230,2	225,2	129,8	201,2	191,0	147,5	116,9	
2 Bergbau, Gewinnung von Steinen und Erden																
21 Kohlenbergbau	männl.	272,8	-	13,8	11,0	19,6	35,4	44,1	53,1	45,7	27,1	18,8	3,8	0,2	0,1	
	weibl.	7,5	-	0,9	1,0	0,7	0,6	0,6	0,9	1,1	0,7	0,7	0,2	0,0	0,0	
	insges.	280,3	-	14,7	12,0	20,3	36,1	44,7	54,0	46,8	27,8	19,5	4,0	0,2	0,1	
22 Erdöl- und Erdgasgewinnung	männl.	7,3	-	0,3	0,3	0,7	0,9	1,0	1,3	1,0	0,6	0,8	0,5	0,0	0,0	
	weibl.	1,1	-	0,1	0,2	0,2	0,1	0,1	0,1	0,1	0,1	0,1	0,0	0,0	0,0	
	insges.	8,4	-	0,4	0,5	0,8	1,0	1,1	1,4	1,1	0,6	0,9	0,5	0,0	0,0	
23 Erzbergbau	männl.	7,6	-	0,3	0,3	0,6	1,0	1,3	1,4	1,1	0,6	0,7	0,3	0,0	0,0	
	weibl.	0,7	-	0,1	0,1	0,1	0,1	0,1	0,1	0,1	0,1	0,1	0,0	0,0	0,0	
	insges.	8,2	-	0,4	0,4	0,6	1,1	1,4	1,5	1,1	0,7	0,7	0,3	0,0	0,0	
29 Sonstiger Bergbau, Gewinnung von Steinen u. Erden	männl.	75,8	-	2,6	4,4	7,8	12,4	11,7	11,1	8,5	4,8	6,4	4,8	0,8	0,3	
	weibl.	7,7	-	0,8	1,1	0,9	0,9	0,7	0,8	0,9	0,5	0,6	0,3	0,1	0,0	
	insges.	83,5	-	3,4	5,5	8,7	13,4	12,6	11,9	9,5	5,3	7,0	5,1	0,8	0,4	
Zusammen	männl.	363,5	-	17,0	16,0	28,7	49,7	58,1	66,9	56,3	33,1	26,7	9,4	1,0	0,4	
	weibl.	17,0	-	1,9	2,4	1,9	1,7	1,5	1,9	2,2	1,4	1,5	0,5	0,1	0,0	
	insges.	380,4	-	18,9	18,4	30,4	51,6	59,8	68,8	58,5	34,4	28,1	9,9	1,0	0,5	
3 Verarbeitendes Gewerbe (oh. Baugew.)																
31 Nahrungsmittelgewerbe, Getränkeherstellung und Tabakverarbeitung	männl.	588,5	-	56,2	49,4	75,2	95,9	70,8	59,8	48,3	33,6	47,2	37,2	9,6	5,3	
	weibl.	375,9	-	48,0	40,9	38,4	45,2	37,0	38,8	43,0	26,8	33,9	15,1	5,4	3,5	
	insges.	964,4	-	104,3	90,0	113,6	141,0	107,8	98,6	91,5	60,4	81,1	52,4	15,0	8,8	
32 Textil-, Bekleidungs- und Ledergerber	männl.	421,6	-	28,0	29,6	47,0	63,1	53,5	45,8	40,4	26,0	39,7	36,9	7,5	4,2	
	weibl.	803,3	-	139,7	113,2	89,3	95,8	82,8	77,4	77,3	46,2	54,7	18,9	5,1	2,7	
	insges.	1224,9	-	167,6	142,8	136,3	159,0	136,2	123,2	117,8	72,3	94,6	55,7	12,7	6,8	
33 Be- und Verarbeitung von Holz (einschl. Möbelerstellung)	männl.	463,6	-	40,3	31,3	47,3	71,8	70,0	50,4	37,4	23,6	37,2	38,6	10,4	5,4	
	weibl.	105,8	-	11,5	11,9	11,2	13,8	11,8	11,9	12,6	7,1	8,7	3,8	1,2	0,7	
	insges.	569,4	-	51,8	43,2	58,5	85,6	81,7	62,4	50,0	30,7	45,7	42,2	11,5	6,1	
34 Herstellung u. Verarbeitung von Papier, Druckerei, Verlagswesen	männl.	376,6	-	31,6	39,4	53,0	56,4	41,8	40,2	31,3	21,7	29,6	22,7	5,8	3,2	
	weibl.	233,6	-	23,8	30,0	28,4	28,7	24,0	25,6	27,1	16,1	19,2	7,3	2,3	1,2	
	insges.	610,3	-	55,3	69,2	81,2	85,2	65,7	65,8	58,6	37,8	49,0	29,9	8,1	4,4	
35 Chemische Industrie, Mineralöl-, Gummi- und Kunststoffverarbeitung	männl.	717,1	-	38,0	54,3	93,6	119,5	97,6	92,8	73,2	44,1	55,9	41,2	5,0	2,1	
	weibl.	309,1	-	33,1	44,7	40,3	39,0	31,7	34,0	35,6	19,9	21,9	7,0	1,4	0,6	
	insges.	1026,2	-	71,0	99,1	133,9	158,5	129,3	126,7	108,7	63,9	77,8	48,2	6,4	2,7	
36 Verarbeitung von Steinen und Erden	männl.	321,6	-	16,1	23,4	38,9	54,9	46,8	41,7	31,5	18,4	25,0	20,6	3,2	1,3	
	weibl.	85,8	-	10,1	11,3	9,9	10,9	9,4	9,5	10,0	5,4	6,4	2,2	0,5	0,2	
	insges.	407,5	-	26,1	34,8	48,7	65,8	56,2	51,2	41,6	23,7	31,4	22,8	3,7	1,6	
37 Eisen- und NE-Metallerzeugung	männl.	600,2	-	35,3	42,4	67,1	95,9	86,7	84,2	64,3	37,2	49,1	34,4	2,7	0,8	
	weibl.	76,7	-	10,7	11,8	9,8	8,9	7,3	8,0	8,3	4,8	5,2	1,5	0,2	0,1	
	insges.	676,9	-	45,9	54,1	77,0	105,0	94,0	92,1	72,7	42,1	54,3	36,0	2,9	0,9	
38 Herstellung von Metallwaren, Maschinen- u. Fahrzeugbau	männl.	3311,6	-	324,8	330,8	479,8	526,9	394,1	362,8	286,8	164,3	219,8	181,7	28,9	11,2	
	weibl.	1111,5	-	132,2	170,2	146,9	143,8	117,7	120,4	120,0	65,1	67,6	21,2	4,5	1,9	
	insges.	4423,1	-	456,8	501,2	626,4	670,6	511,6	483,4	406,9	229,5	287,2	202,9	33,3	13,5	
39 Sonstige verarbeitende Gewerbe	männl.	43,3	-	3,5	3,4	5,1	6,2	5,1	4,3	3,9	2,4	3,6	3,8	1,3	0,8	
	weibl.	46,1	-	4,8	4,9	4,9	6,0	5,3	5,1	5,4	3,2	4,1	1,5	0,5	0,3	
	insges.	89,3	-	8,3	8,3	10,0	12,3	10,4	9,3	9,3	5,5	7,7	5,3	1,9	1,1	
Zusammen	männl.	6844,1	-	573,8	604,0	907,0	1090,6	866,4	782,0	617,1	371,3	507,1	417,1	74,4	34,3	
	weibl.	3147,8	-	413,9	438,9	379,1	392,1	327,0	330,7	339,3	194,6	221,7	78,5	21,1	11,2	
	insges.	9992,0	-	987,1	1042,7	1285,4	1483,0	1192,9	1112,7	957,1	565,9	728,8	495,4	95,5	45,9	
4 Energiewirtschaft und Wasserversorgung																
41,42 Energiewirtsch., Wassergewinnung und -verteilung	männl.	186,6	-	6,3	7,9	16,5	26,3	26,0	28,6	24,5	15,0	19,0	15,5	0,8	0,3	
	weibl.	28,1	-	2,5	3,7	3,1	3,0	2,4	3,4	4,0	2,4	2,6	0,8	0,1	0,1	
	insges.	214,8	-	8,8	11,6	19,7	29,3	28,3	32,0	28,5	17,4	21,6	16,3	0,9	0,4	
5 Baugewerbe																
Zusammen	männl.	2015,4	-	184,7	174,2	280,8	376,6	293,2	220,1	147,1	82,5	125,5	103,5	18,6	8,4	
	weibl.	148,4	-	15,8	19,3	21,6	21,9	14,6	14,6	15,3	8,2	9,4	4,8	1,9	1,2	
	insges.	2163,8	-	200,5	193,5	302,4	398,7	307,7	234,5	162,5	90,6	135,0	108,4	20,6	9,6	

10. Erwerbstätige nach Stellung im Beruf, Wirtschaftszweigen und Wirtschaftsabteilungen der ISIC sowie Altersgruppen

1 000

Wirtschaftszweige der ISIC	Ge- schlecht	Ins- gesamt	Erwerbstätige												
			davon im Alter von ... bis unter ... Jahren												
			unter 15	15-20	20-25	25-30	30-35	35-40	40-45	45-50	50-55	55-60	60-65	65-70	70 u. mehr
Insgesamt															
6 Handel, Gaststätten- u. Beherbergungsgewerbe															
61 Großhandel, Handelsvermittlung	männl.	747,6	-	61,3	65,7	99,3	111,8	81,0	79,1	66,9	43,7	58,4	48,7	19,5	12,3
	weibl.	377,7	-	54,9	53,2	47,3	42,2	31,6	36,5	41,0	23,5	26,0	13,0	5,1	3,6
	insges.	1125,4	-	116,3	118,9	146,6	154,2	112,7	115,5	107,9	67,1	84,3	61,6	24,9	15,6
62 Einzelhandel	männl.	828,3	-	111,7	79,2	98,5	103,1	76,8	72,9	65,9	46,0	66,5	59,1	29,2	19,9
	weibl.	1349,8	-	261,6	162,6	127,5	129,3	106,3	121,7	140,4	89,5	109,2	57,3	26,4	19,0
	insges.	2179,1	-	373,2	241,6	226,0	232,6	182,9	194,7	206,3	135,4	175,5	116,3	55,3	38,9
63 Hotel- u. Gaststätten-gewerbe	männl.	253,8	-	25,3	23,5	31,3	32,1	24,9	24,6	22,2	16,9	22,4	16,7	8,3	5,5
	weibl.	476,6	-	48,7	49,8	47,8	52,7	44,6	48,1	54,2	34,9	43,0	26,8	14,1	12,1
	insges.	730,3	-	73,9	73,3	79,1	84,8	69,5	72,7	76,4	51,8	65,4	43,4	22,4	17,6
Zusammen	männl.	1829,7	-	198,3	168,4	229,1	247,0	182,7	176,6	155,0	106,6	147,3	124,5	57,0	37,7
	weibl.	2204,1	-	365,2	265,6	222,6	224,2	182,5	206,3	235,6	147,9	178,2	97,1	45,6	34,7
	insges.	4034,8	-	563,4	433,8	451,7	471,6	365,1	382,9	390,6	254,3	325,2	221,3	102,6	72,1
7 Verkehr u. Nachrichtenübermittlung															
71 Verkehr	männl.	872,2	-	33,4	61,1	104,7	135,7	106,6	116,2	94,1	65,6	96,3	49,0	7,0	3,1
	weibl.	122,4	-	11,7	18,2	16,9	13,9	10,3	12,3	14,8	8,9	9,6	3,7	1,2	0,8
	insges.	994,6	-	45,1	79,2	121,4	149,6	116,8	128,6	108,9	74,5	106,0	52,8	8,2	3,7
72 Nachrichtenwesen	männl.	310,5	-	28,9	31,8	36,0	40,7	35,0	40,4	31,8	18,5	30,4	16,3	0,3	0,2
	weibl.	137,9	-	10,8	15,2	14,2	14,5	13,8	19,1	21,7	12,5	11,8	3,9	0,2	0,1
	insges.	448,4	-	39,7	47,0	50,2	55,3	48,9	59,5	53,5	31,0	42,3	20,1	0,5	0,3
Zusammen	männl.	1182,7	-	62,3	92,9	140,7	176,4	141,6	156,6	125,9	84,1	126,7	65,3	7,3	3,3
	weibl.	260,3	-	22,5	33,4	31,1	28,4	24,1	31,4	36,5	21,4	21,4	7,6	1,4	0,9
	insges.	1443,0	-	84,8	126,2	171,6	204,9	165,7	188,1	162,4	105,5	148,3	72,9	8,7	4,0
8 Geld- u. Kreditinstitute, Versicherungsgewerbe, Grundstücks- wesen u. Dienstleistungen für Unternehmen															
81 Geld- u. Kreditinstitute	männl.	223,6	-	25,5	30,8	31,6	30,0	19,9	22,2	19,9	12,4	15,6	12,6	2,2	0,9
	weibl.	214,6	-	43,4	50,7	31,1	21,6	13,6	15,4	17,3	8,7	8,8	3,2	0,7	0,3
	insges.	438,2	-	68,9	81,5	62,7	51,6	33,5	37,6	37,2	21,1	24,4	15,8	2,8	1,2
82 Versicherungs-gewerbe	männl.	144,6	-	6,6	11,6	19,5	21,1	15,0	17,0	16,7	11,2	13,2	9,1	2,3	1,4
	weibl.	98,9	-	14,0	18,0	13,8	11,6	7,8	8,9	10,1	5,7	6,0	2,2	0,6	0,3
	insges.	243,5	-	20,7	29,6	33,2	32,7	22,8	25,9	26,8	16,9	19,2	11,3	2,9	1,7
83 Grundstückswesen u. Dienstlei- stungen für Unter- nehmen	männl.	314,2	-	17,1	22,3	44,7	51,7	34,7	35,0	27,9	15,9	22,2	20,1	13,4	9,6
	weibl.	239,0	-	44,6	41,5	37,1	27,6	17,0	17,7	19,7	11,0	12,1	6,5	2,7	1,8
	insges.	553,2	-	61,7	64,0	81,7	79,3	51,7	52,6	47,5	26,9	34,1	26,7	16,2	11,2
Zusammen	männl.	682,4	-	49,2	64,7	95,8	102,8	69,6	74,2	64,5	39,5	51,0	41,8	17,9	11,9
	weibl.	552,5	-	102,0	110,2	82,0	60,8	38,4	42,0	47,1	25,4	26,9	11,9	4,0	2,4
	insges.	1234,9	-	151,3	175,1	177,6	163,6	108,0	116,1	111,5	64,9	77,7	53,8	21,9	14,1
9 Öffentlicher Dienst, soziale und persönl- iche Dienstleistungen															
91,96 Öffentliche Ver- waltung, Vertei- ligung, interna- tionale u. suprana- tionale Organisa- tionen	männl.	1682,2	-	93,2	382,7	170,5	182,4	133,8	153,4	162,1	119,7	162,7	109,2	9,1	3,5
	weibl.	508,0	-	44,3	69,8	54,9	47,8	38,1	54,1	75,4	46,8	53,2	20,1	2,4	1,0
	insges.	2190,2	-	137,5	452,5	225,4	230,2	171,9	207,6	237,5	166,5	215,9	129,3	11,5	4,4
92 Sanitäre u. d. Dienste	männl.	31,1	-	3,5	3,7	5,1	5,0	3,1	3,9	2,1	1,2	1,7	1,1	0,6	0,2
	weibl.	42,1	-	1,0	2,1	3,6	6,0	5,9	5,9	5,6	3,5	4,7	2,6	0,8	0,3
	insges.	73,1	-	4,5	5,8	8,7	11,0	9,0	9,8	7,6	4,7	6,4	3,7	1,4	0,5
93 Soziale u. verwandte Dienstleistungen für die Allgemein- heit	männl.	667,0	-	12,8	26,1	92,6	110,5	75,6	78,7	70,5	49,5	67,7	52,0	19,2	11,9
	weibl.	1121,9	-	132,8	156,6	152,0	121,4	88,0	104,0	122,2	75,3	90,0	48,3	18,0	13,1
	insges.	1788,9	-	145,7	182,6	244,5	231,8	163,7	182,7	192,7	124,8	157,7	100,4	37,2	24,8
94 Dienstleistungen f. kulturelle u. Er- holungswecke	männl.	84,4	-	1,7	4,3	9,3	11,8	9,9	10,8	9,6	6,3	8,1	7,1	3,1	2,1
	weibl.	58,9	-	2,4	5,6	7,7	6,9	5,3	6,3	7,7	5,0	6,0	3,5	1,6	1,1
	insges.	143,3	-	4,3	10,0	17,0	18,6	15,1	17,0	17,3	11,3	14,1	10,6	4,7	3,1
95 Persönliche und häusliche Dienst- leistungen	männl.	410,1	-	94,3	46,5	48,6	45,8	36,4	31,4	25,3	18,7	27,4	22,0	9,0	4,7
	weibl.	433,6	-	107,5	64,3	40,0	37,1	31,0	33,3	37,3	23,9	31,6	16,7	6,9	4,3
	insges.	843,8	-	201,9	110,9	88,6	82,6	67,2	64,5	62,5	42,4	59,0	38,7	15,8	9,2
Zusammen	männl.	2874,8	-	205,5	463,3	326,1	355,5	258,8	278,2	269,6	195,4	267,6	191,4	41,0	22,4
	weibl.	2164,5	-	288,0	298,4	258,2	219,2	168,3	203,6	248,2	154,5	185,5	91,2	29,7	19,8
	insges.	5039,3	-	493,9	761,8	584,2	574,2	426,9	481,6	517,6	349,7	453,1	282,7	70,6	42,0
Wirtschaftsabteilungen zusammen															
Selbständige	männl.	2040,0	-	2,1	24,8	109,2	233,0	251,7	274,7	249,8	168,3	259,7	241,5	135,6	89,7
	weibl.	531,4	-	0,9	10,8	31,6	51,4	51,2	63,0	80,6	53,8	72,7	54,1	32,7	28,8
	insges.	2571,4	-	2,9	35,7	140,7	284,4	302,8	337,7	330,4	222,0	332,4	295,6	168,3	118,5
Mithelfende Fami- lienangehörige	männl.	304,4	-	43,5	41,0	25,5	23,9	13,1	9,3	7,8	5,7	11,4	21,0	51,4	50,8
	weibl.	1351,5	-	39,6	60,2	100,1	168,3	155,2	165,6	182,9	103,2	139,6	107,8	70,7	58,1
	insges.	1655,8	-	83,1	101,2	125,6	192,2	168,3	174,8	190,7	108,9	151,1	128,8	122,1	108,9
Abhängige	männl.	14 659,8	-	1314,8	1580,0	1951,1	2273,7	1742,7	1614,8	1298,2	810,1	1095,0	812,8	120,1	46,5
	weibl.	7 606,4	-	1209,9	1144,5	925,7	837,6	657,8	719,6	794,1	471,9	540,5	214,1	59,1	31,7
	insges.	22 266,2	-	2524,7	2724,4	2876,8	3111,3	2400,5	2334,4	2092,3	1282,0	1635,5	1026,9	179,2	78,2
Insgesamt	männl.	17 004,2	-	1360,4	1645,8	2085,7	2530,6	2007,4	1898,8	1555,8	984,1	1366,2	1075,3	307,1	186,9
	weibl.	9 489,3	-	1250,3	1215,5	1057,4	1057,3	864,2	948,2	1057,6	628,8	752,8	375,9	162,5	118,7
	insges.	26 493,5	-	2610,7	2861,3	3143,1	3587,9	2871,6	2847,0	2613,4	1612,9	2119,0	1451,3	469,6	305,6

Lfd. Nr.	INDIVIDUELLER BERUF (ISCO)	ZUSAMMEN	15 - 19
			Wissenschaftler,
1	Chemiker, Physiker und verwandte Berufe; Architekten, Ingenieure und verwandte Techniker; Statistiker, Mathematiker, Systemanalytiker und verwandte technische Sonderfachkräfte; Wirtschaftswissenschaftler	947207	12412
2	Flugzeug- und Schiffsingenieure	23805	/
3	Naturwissenschaftler und naturwissenschaftlich-technische Hilfskräfte	10311	/
4	Ärztliche, zahnärztliche, tierärztliche und verwandte Berufe	168200	1997
5	Wirtschaftsrechnungssachverständige, Buchprüfer	33052	1251
6	Juristen	53524	-
7	Lehrkräfte	238223	/
8	Seelsorger, Seelsorgehelfer	38340	/
9	Schriftsteller, Journalisten und verwandte publizistische Berufe	19405	/
10	Bildhauer, Kunstmaler, Lichtbildner und verwandte gestaltende Künstler	59698	3979
11	Musiker, Darsteller, Tänzer und ähnliche Künstler; Berufsportler und verwandte Berufe	22754	/
12	Wissenschaftler, technische und verwandte Fachkräfte, soweit nicht anderweitig klassifiziert	37290	/
13	Zusammen	1651809	21382
			Leitende Tätigkeiten
14	Angehörige gesetzgebender Körperschaften und Verwaltungsbedienstete in leitender Stellung	237828	-
15	Führungskräfte in der Privatwirtschaft	259603	702
16	Zusammen	497431	702
			Bürokräfte
17	Bürovorsteher; Ausführende Verwaltungsbedienstete; Bürokräfte und verwandte Berufe, soweit nicht anderweitig klassifiziert	1352720	68420
18	Stenographen, Maschinenschreiber, Lochkartenlocher, Lochstreifenlocher	19601	1676
19	Buchhalter, Kassierer und verwandte Berufe; Bediener von Rechenanlagen	357582	16214
20	Aufsichtskräfte im Transport-, Funk- und Fernsprechwesen; Schaffner	142938	3718
21	Postverteiler	113609	6676
22	Telephonisten und Telegraphisten	10036	/
23	Zusammen	1996486	96926
			Handels
24	Geschäftsführer (Großhandel, Einzelhandel); Tätige Inhaber (Großhandel, Einzelhandel); Verkaufs- Aufsichtskräfte und Einkäufer	442039	16494
25	Technische Verkäufer, Handelsreisende und Handelsvertreter	165944	658
26	Versicherungsvertreter, Versicherungs-, Immobilien- und Börsenmakler, Vermittler geschäftlicher Dienstleistungen u. Versteigerer	211494	5816
27	Verkäufer, Verkaufshilfskräfte und verwandte Berufe	214014	22895
28	Verkaufskräfte, soweit nicht anderweitig klassifiziert	9684	/
29	Zusammen	1043175	45923
			Dienst
30	Geschäftsführer in Gaststätten- und Beherbergungsunternehmen; Tätige Inhaber von Gaststätten- und Beherbergungsunternehmen	86190	832
31	Hauswirtschaftliche und verwandte Aufsichtskräfte	697	/
32	Köche, Kellner, Barmixer und verwandte Berufe	80930	11832
33	Hausgehilfinnen und verwandte hauswirtschaftliche Berufe, soweit nicht anderweitig klassifiziert	3161	907
34	Gebäudemeister, Raum-, Gebäudereiniger und verwandte Berufe	173329	5597
35	Wäscher, Chemischreiniger, Bügler	16589	679
36	Friseure, Schönheitspfleger und verwandte Berufe	57732	3939
37	Sicherheitsbedienstete	686131	57739
38	Dienstleistungsberufe, soweit nicht anderweitig klassifiziert	12346	869
39	Zusammen	1117105	82504
			Berufe des
40	Landwirtschaftliche Verwalter und Gutsaufseher	6938	604
41	Landwirte (einschließlich spezialisierte Landwirte)	606530	15183
42	Land- und tierwirtschaftliche Arbeitskräfte	231889	37837

ALTERSGRUPPE								Lfd. Nr.
20 - 24	25 - 29	30 - 39	40 - 49	50 - 54	55 - 59	60 - 64	65 U. MEHR	
NER								
technische und verwandte Fachkräfte								
49020	154199	314122	235454	52918	66097	54207	8778	1
2094	4187	7724	4267	1301	2261	1601	/	2
/	1156	3209	2298	806	1154	843	/	3
5521	17064	37202	38087	18638	23496	16197	9998	4
2520	3746	7546	7677	2260	2726	2408	2918	5
565	8480	16437	11032	3234	4540	5325	3911	6
4838	42259	80526	57444	15281	18958	14354	4103	7
/	2995	10468	7899	2185	6017	5100	3372	8
817	2740	4895	5801	1439	1686	1262	704	9
7324	9959	15477	10663	3403	4036	3155	1702	10
1408	2285	6164	5711	1890	2321	2205	507	11
1785	5770	10685	8461	2988	3896	2729	551	12
76606	254850	514455	394794	106343	137188	109386	36805	13
im Öffentlichen Dienst und in der Wirtschaft								
7488	23874	54902	71906	23289	34336	20827	1206	14
5078	19386	65518	79368	24406	30421	24488	10236	15
12566	43260	120420	151274	47695	64757	45315	11442	16
und verwandte Berufe								
123252	159207	289038	313719	114192	159876	110900	14116	17
2405	2815	4554	3827	1304	1491	1177	/	18
42573	59556	87649	74915	21547	27518	23789	3821	19
6097	10596	35336	43861	13487	21653	8018	/	20
12168	12365	30135	28761	7001	10814	5549	/	21
/	775	1915	3038	1390	1317	922	/	22
186872	245314	448627	468121	158921	222669	150355	18681	23
berufe								
23597	40768	100898	103548	34296	48123	41837	32478	24
7455	22565	48489	39710	13332	15807	11982	5946	25
19013	31736	55785	47729	15574	17932	13103	4806	26
31660	37922	53915	32038	9792	12768	9796	3228	27
/	/	1623	2845	1110	1859	1256	/	28
82085	133472	260710	225870	74104	96489	77974	46548	29
leistungsberufe								
2303	7621	21167	22694	7938	10878	7608	5149	30
/	/	/	/	/	/	/	-	31
13272	13872	15954	10055	4527	6651	3992	775	32
/	/	/	/	/	/	/	/	33
7439	11237	35527	43732	17282	26912	22125	3478	34
890	1652	5015	3486	1193	1774	1465	/	35
4910	6223	12356	10002	5614	8516	3666	2506	36
317139	75995	95290	62451	30394	33265	11599	2259	37
1221	1210	2527	2712	1052	1392	979	/	38
347726	118110	188420	155688	68264	89630	51706	15057	39
Pflanzenbauern, der Tier-, Forst- und Fischwirtschaft sowie der Jagd								
823	713	1975	1407	/	/	553	/	40
17135	31913	148376	165662	43623	72482	72397	39759	41
31368	24348	54191	33930	10443	16028	15989	7755	42

Lfd. Nr.	INDIVIDUELLER BERUF (ISCO)	ZUSAMMEN	15 - 19
			MAEN
43	Forstarbeitskräfte; Fischer, Jäger und verwandte Berufe	58618	1958
44	Zusammen	903975	55582
45	Aufsichtskräfte der Produktion und Allgemeine Vormänner	111431	Gütererzeugende -
46	Bergleute, Steinbrecher, Tiefbohrer und verwandte Berufe	159287	4877
47	Hüttenwerker, Gießer, Härter und verwandte Berufe	300298	14423
48	Holzaufbereiter, Papierhersteller	66977	3217
49	Chemiewerker und verwandte Berufe	135739	5243
50	Spinner, Weber, Stricker, Färber und verwandte Berufe	68565	3860
51	Gerber, Fellzurichter, Rauchwarenzurichter; Schneider, Damenschneiderinnen, Näher, Polsterer und verwandte Berufe	118158	5794
52	Nahrungsmittel- und Getränkehersteller	294952	29806
53	Tabakaufbereiter, Tabakwarenhersteller	2886	/
54	Schuhmacher, Lederwarenmacher	65833	2933
55	Möbeltischler und verwandte Holzbearbeiter	307671	15384
56	Steinarbeiter, Steinbildhauer	24735	914
57	Grobschmiede, Werkzeugmacher, Werkzeugmaschinenbediener	516667	34961
58	Maschinenschlosser, Maschinenmonteure und Präzisionsinstrumentenmacher (ausgenommen für elektrische Maschinen und Geräte)	1229423	124554
59	Elektromechaniker und verwandte Elektro- und Elektronikwerker	528341	63595
60	Sendestationsbediener, Tonaufnahme- und Tonwiedergabeanlagenbediener und Filmvorführer	8813	/
61	Rohrinstallateure, Schweißer, Blech- und Baustahlverformer und Metallbaumonteur	371573	27316
62	Schmuckwarenhersteller, Edelmetallbearbeiter	15403	845
63	Glasverformer, Töpfer und verwandte Berufe	62844	3610
64	Gummi- und Kunststoffwarenmacher	62791	3261
65	Papierwarenmacher, Kartonagenmacher	10919	565
66	Drucker und verwandte Berufe	146206	10921
67	Maler	264145	23467
68	Gütererzeugende und ähnliche Berufstätigkeiten, soweit nicht anderweitig klassifiziert	79648	2678
69	Maurer, Zimmerer und andere Bauarbeiter	1001246	49819
70	Bediener (Maschinisten) stationärer (Kraft-) Maschinen und ähnlicher Anlagen	99893	1468
71	Bediener von Materialbewegungsgeräten und ähnlichen Einrichtungen; Hafen- und Ladearbeiter	464602	21273
72	Transporteinrichtungsbediener	734836	10060
73	Handlanger, ungelernte Handarbeiter ("Labourers"), soweit nicht anderweitig klassifiziert	314899	24378
74	Zusammen	7568781	489454
75	Arbeitsuchende neue Arbeitskräfte	/	Beruflich /
76	Arbeitskräfte mit nicht bestimmbarem oder unzulänglich beschriebenem Beruf	5115	3134
77	Arbeitskräfte ohne Berufsangabe	28812	2224
78	Zusammen	34007	5368
79	Zusammen	14812769	Zu 797841

NACH INDIVIDUELLEN BERUFEN UND ALTERSGRUPPEN

ALTERSGRUPPE								Lfd. Nr.
20 - 24	25 - 29	30 - 39	40 - 49	50 - 54	55 - 59	60 - 64	65 U. MEHR	
NER								
2610	3832	14840	17803	4526	6102	6182	765	43
51936	60805	219382	218802	58933	95004	95121	48409	44
und verwandte Berufstätigkeiten, Bedienung von Transportmitteln und Handlangertätigkeiten								
824	5366	29154	39540	10387	12893	12384	883	45
4745	9082	47451	62909	16441	10426	3098	/	46
17989	27676	91501	75304	21746	29393	20300	1966	47
4044	5617	18106	15974	4391	7371	6964	1293	48
7228	13817	41206	37148	10120	12204	8203	570	49
4362	7687	20894	15079	4448	6243	5232	760	50
5494	10121	33208	23021	8241	14274	14713	3292	51
26389	37821	85248	47189	17345	26188	18824	6142	52
/	/	761	575	/	/	/	/	53
3159	4694	16941	13096	4175	7401	9908	3526	54
16405	25139	104321	59094	16814	31125	32818	6571	55
1260	2141	8501	5555	1337	2509	1921	597	56
52549	66901	143183	120336	26704	36709	30950	4374	57
159318	192486	317535	237454	53782	74116	61931	8247	58
91097	87819	132837	89270	18056	24800	17916	2951	59
536	1160	2463	2319	692	736	606	/	60
37690	60412	118432	70844	17083	21833	15287	2676	61
1117	2163	4212	2765	701	1411	1446	743	62
4119	6137	19140	15091	3690	5596	4906	/	63
5059	7388	18796	14418	4201	5377	3777	514	64
932	1253	3408	2355	684	942	650	/	65
22128	24579	36768	23963	7737	11191	7175	1744	66
25540	35876	81534	37912	15301	26277	15290	2948	67
4724	7323	20863	20487	6172	8662	7627	1112	68
67090	118656	354917	208303	46332	77854	69507	8768	69
3833	7821	29535	29926	8695	10605	7535	/	70
30154	46683	144951	109528	29976	41941	36300	3796	71
52377	102904	253893	167361	46159	56907	40087	5088	72
23603	28055	80360	70010	22078	34231	29056	3128	73
673886	947217	2260119	1616826	423720	599587	484735	73237	74
nicht näher klassifizierbare Arbeitskräfte								
-	-	-	/	-	-	/	-	75
985	/	/	/	-	-	-	-	76
3227	3572	6634	4961	1769	2822	2407	1196	77
4212	4019	6990	5214	1769	2822	2417	1196	78
sammen								
1435889	1807048	4019123	3236589	939749	1308146	1017009	251375	79

Lfd. Nr.	INDIVIDUELLER BERUF (ISCO)	ZUSAMMEN	15 - 19
			FRAU
			Wissenschaftler,
1	Chemiker, Physiker und verwandte Berufe; Architekten, Ingenieure und verwandte Techniker; Statistiker, Mathematiker, Systemanalytiker und verwandte technische Sonderfachkräfte; Wirtschaftswissenschaftler	103997	11009
2	Flugzeug- und Schiffsingenieure	573	/
3	Naturwissenschaftler und naturwissenschaftlich-technische Hilfskräfte	4107	/
4	Ärztliche, zahnärztliche, tierärztliche und verwandte Berufe	301449	28889
5	Wirtschaftsrechnungssachverständige, Buchprüfer	14245	3663
6	Juristen	4582	-
7	Lehrkräfte	270189	15521
8	Seelsorger, Seelsorgehelfer	10066	/
9	Schriftsteller, Journalisten und verwandte publizistische Berufe	7735	/
10	Bildhauer, Kunstmaler, Lichtbildner und verwandte gestaltende Künstler	22908	4127
11	Musiker, Darsteller, Tänzer und ähnliche Künstler; Berufssportler und verwandte Berufe	9313	/
12	Wissenschaftler, technische und verwandte Fachkräfte, soweit nicht anderweitig klassifiziert	66186	2138
13	Zusammen	815350	66245
			Leitende Tätigkeiten
14	Angehörige gesetzgebender Körperschaften und Verwaltungsbedienstete in leitender Stellung	19925	-
15	Führungskräfte in der Privatwirtschaft	54652	815
16	Zusammen	74577	815
			Bürokräfte
17	Bürovorsteher; Ausführende Verwaltungsbedienstete; Bürokräfte und verwandte Berufe, soweit nicht anderweitig klassifiziert	1342866	188677
18	Stenographen, Maschinenschreiber, Lochkartenlocher, Lochstreifenlocher	394157	36443
19	Buchhalter, Kassierer und verwandte Berufe; Bediener von Rechenanlagen	381710	41540
20	Aufsichtskräfte im Transport-, Funk- und Fernsprechwesen; Schaffner	20629	/
21	Postverteiler	26168	/
22	Telephonisten und Telegraphisten	30039	2675
23	Zusammen	2195569	269964
			Handels
24	Geschäftsführer (Großhandel, Einzelhandel); Tätige Inhaber (Großhandel, Einzelhandel); Verkaufs- Aufsichtskräfte und Einkäufer	215386	23153
25	Technische Verkäufer, Handelsreisende und Handelsvertreter	16586	/
26	Versicherungsvertreter, Versicherungs-, Immobilien- und Börsenmakler, Vermittler geschäftlicher Dienstleistungen u. Versteigerer	55684	6928
27	Verkäufer, Verkaufshilfskräfte und verwandte Berufe	735706	121388
28	Verkaufskräfte, soweit nicht anderweitig klassifiziert	4976	/
29	Zusammen	1028338	151976
			Dienst
30	Geschäftsführer in Gaststätten- und Beherbergungsunternehmen; Tätige Inhaber von Gaststätten- und Beherbergungsunternehmen	93576	2392
31	Hauswirtschaftliche und verwandte Aufsichtskräfte	40712	1786
32	Köche, Kellner, Barkeeper und verwandte Berufe	213646	16895
33	Hausgehilfinnen und verwandte hauswirtschaftliche Berufe, soweit nicht anderweitig klassifiziert	144836	44085
34	Gebäudemeister, Raum-, Gebäudereiniger und verwandte Berufe	297903	7460
35	Wäscher, Chemischreiniger, Bügler	70867	4363
36	Friseure, Schönheitspfleger und verwandte Berufe	121439	33666
37	Sicherheitsbedienstete	16368	669
38	Dienstleistungsberufe, soweit nicht anderweitig klassifiziert	114977	33418
39	Zusammen	1114324	144734
			Berufe des
40	Landwirtschaftliche Verwalter und Gutsaufseher	1934	/
41	Landwirte (einschließlich spezialisierte Landwirte)	164325	4804
42	Land- und tierwirtschaftliche Arbeitskräfte	613409	28329

NACH INDIVIDUELLEN BERUFEN UND ALTERSGRUPPEN

ALTERSGRUPPE								Lfd. Nr.
20 - 24	25 - 29	30 - 39	40 - 49	50 - 54	55 - 59	60 - 64	65 U. MEHR	
EN								
technische und verwandte Fachkräfte								
27063	18907	19872	18075	3676	3736	1246	/	1
/	/	/	/	/	/	/	-	2
1138	772	586	703	/	/	/	/	3
45017	38329	56422	61830	21741	25725	13828	9668	4
4131	1783	1816	1396	/	/	/	/	5
/	1252	1421	911	/	/	/	/	6
40496	63116	56133	50652	14163	16463	9945	3700	7
/	586	1562	2132	828	1478	1219	1826	8
1075	1732	1874	1562	/	/	/	/	9
5566	4126	3659	2943	1054	825	/	/	10
822	2080	2356	1907	567	633	/	/	11
7129	9161	13860	15066	6074	7198	3706	1854	12
133266	141921	159671	157329	49282	57479	31609	18548	13
im öffentlichen Dienst und in der Wirtschaft								
2982	4216	3972	4408	1642	1588	1016	/	14
2515	4695	10528	16062	5968	7679	3803	2587	15
5497	8911	14500	20470	7610	9267	4819	2688	16
und verwandte Berufe								
242688	170223	232059	283659	90421	93955	32938	8246	17
87914	81691	78040	65976	18618	18234	5726	1515	18
81945	58766	71707	74822	21129	22137	7472	2192	19
/	1484	4170	8228	2858	2343	861	/	20
1012	1664	6703	9469	2871	3082	851	/	21
5096	3816	4579	8848	2282	1930	670	/	22
419146	317644	397258	451002	138179	141681	48518	12177	23
berufe								
16405	15942	35914	48607	17905	23408	17170	16882	24
1187	1910	3381	4600	1780	1898	1048	/	25
11286	7562	9802	10232	3479	3764	1593	1038	26
111079	76017	137874	144409	48856	59301	24687	12095	27
/	/	759	1871	669	522	/	/	28
140180	101683	187730	209719	72689	88893	44875	30593	29
leistungsberufe								
3969	7714	22288	26989	9038	9566	6307	5313	30
3359	2397	6302	10388	4397	6482	3473	2128	31
21922	20707	42205	51979	19367	25599	11196	3776	32
20652	8976	19843	22829	8324	11283	5783	3061	33
8405	14206	60902	90282	35067	52864	23655	5062	34
4562	4955	16304	19629	7118	8997	3729	1210	35
35683	16556	15523	11485	3068	3535	1261	662	36
1062	1156	3013	4777	1829	2299	1099	/	37
33323	14412	11179	12294	4076	3738	1532	1005	38
132937	91079	197559	250652	92284	124363	58035	22681	39
Pflanzenbaues, der Tier-, Forst- und Fischwirtschaft sowie der Jagd								
/	/	/	/	/	/	/	/	40
5887	8314	37930	47828	15617	20850	13145	9950	41
34636	44277	156691	173399	48409	62336	39517	25815	42

Lfd. Nr.	INDIVIDUELLER BERUF (ISCO)	ZUSAMMEN	15 - 19
			FRAU
43	Forstarbeitskräfte; Fischer, Jäger und verwandte Berufe	7411	/
44	Zusammen	787079	33538
			Gütererzeugende
45	Aufsichtskräfte der Produktion und Allgemeine Vorwänner	3358	-
46	Bergleute, Steinbrecher, Tiefbohrer und verwandte Berufe	1373	/
47	Hüttenwerker, Gießer, Härter und verwandte Berufe	63731	5130
48	Holzaufbereiter, Papierhersteller	16627	1894
49	Chemiewerker und verwandte Berufe	41164	4730
50	Spinner, Weber, Stricker, Färber und verwandte Berufe	77896	7702
51	Gerber, Fellzurichter, Rauchwarenzurichter; Schneider, Damenschneiderinnen, Näher, Polsterer und verwandte Berufe	398379	71704
52	Nahrungsmittel- und Getränkehersteller	36105	5201
53	Tabakaufbereiter, Tabakwarenhersteller	11870	/
54	Schuhmacher, Lederwarenmacher	39338	6345
55	Möbeltischler und verwandte Holzbearbeiter	8159	945
56	Steinarbeiter, Steinbildhauer	752	/
57	Grobschmiede, Werkzeugmacher, Werkzeugmaschinenbediener	44223	3172
58	Maschinenschlosser, Maschinenmonteure und Präzisionsinstrumentenmacher (ausgenommen für elektrische Maschinen und Geräte)	72557	7830
59	Elektromechaniker und verwandte Elektro- und Elektronikwerker	94492	11032
60	Sendestationsbediener, Tonaufnahme- und Tonwiedergabeanlagenbediener und Filmvorführer	3129	
61	Rohrinstallateure, Schweißer, Blech- und Baumetallverformer und Metallbaumonteure	27136	3607
62	Schmuckwarenhersteller, Edelmetallbearbeiter	5202	735
63	Glasverformer, Töpfer und verwandte Berufe	23913	2902
64	Gummi- und Kunststoffwarenmacher	32458	2606
65	Papierwarenmacher, Kartonsagenmacher	14026	1516
66	Drucker und verwandte Berufe	52996	7089
67	Maler	7473	791
68	Gütererzeugende und ähnliche Berufstätigkeiten, soweit nicht anderweitig klassifiziert	61599	3882
69	Maurer, Zimmerer und andere Bauarbeiter	9626	1220
70	Bediener (Maschinisten) stationärer (Kraft-) Maschinen und ähnlicher Anlagen	4489	/
71	Bediener von Materialbewegungsgeräten und ähnlichen Einrichtungen; Hafen- und Ladearbeiter	54906	4977
72	Transporteinrichtungsbediener	15858	1008
73	Handlanger, ungelernte Handarbeiter ("Labourers"), soweit nicht anderweitig klassifiziert	250746	27534
74	Zusammen	1473581	184381
			Beruflich
75	Arbeitsuchende neue Arbeitskräfte	/	/
76	Arbeitskräfte mit nicht bestimmtem oder unzulänglich beschriebenem Beruf	2988	2089
77	Arbeitskräfte ohne Berufsangabe	139527	3847
78	Zusammen	142595	5946
			Zu
79	Zusammen	7631413	857599

NACH INDIVIDUELLEN BERUFEN UND ALTERSGRUPPEN

ALTERSGRUPPE								Lfd. Nr.
20 - 24	25 - 29	30 - 39	40 - 49	50 - 54	55 - 59	60 - 64	65 u. MLHK	
/	/	1323	2311	813	1460	695	/	43
41089	52953	196297	223931	64969	84859	53477	35966	44
und verwandte Berufstätigkeiten, Bedienung von Transportmitteln und Handlangertätigkeiten								
/	/	860	1009	/	/	/	/	45
/	/	/	/	/	/	/	/	46
5633	5000	15706	18914	5508	6023	1527	/	47
1425	1269	3735	4863	1277	1612	/	/	48
5401	3627	9192	10604	3099	3317	1053	/	49
7918	7348	21049	18855	5816	7512	1366	/	50
61672	49757	81634	75559	24370	27991	11335	4357	51
3267	2085	6839	9332	2726	4179	1738	738	52
661	981	3042	3329	1252	1954	/	/	53
3925	3849	10539	8510	2737	2581	642	/	54
653	623	2013	2122	580	733	/	/	55
/	/	/	/	/	/	/	/	56
3795	3732	11739	12636	3930	3948	981	/	57
9411	8388	17837	17649	4482	5122	1467	/	58
11672	10443	24572	24055	5678	5376	1371	/	59
634	722	588	663	/	/	/	/	60
3215	3431	6979	6651	1476	1456	/	/	61
876	533	1312	885	/	/	/	/	62
2248	1936	6024	6621	1688	1877	/	/	63
2421	2777	8261	9475	2680	3135	923	/	64
1321	1080	3284	3670	1261	1394	/	/	65
7618	6039	11212	12102	3269	4004	1283	/	66
989	780	1464	1814	532	773	/	/	67
5003	5374	14843	17570	5917	6590	1949	/	68
1095	858	2375	1723	949	803	/	/	69
/	/	1161	1232	505	/	/	-	70
4632	4451	12055	15826	4765	5974	1673	553	71
1523	1583	3983	4047	1035	1569	734	/	72
23785	20078	56835	66700	21451	25481	7630	1252	73
171712	137694	339756	357077	107772	124780	38976	11433	74
nicht näher klassifizierbare Arbeitskräfte								
/	/	/	/	-	/	-	-	75
/	/	/	/	/	-	-	-	76
6471	12093	36178	38470	13036	14737	9040	5655	77
6947	12355	36248	38601	13046	14757	9040	5655	78
sammen								
1050774	864240	1529019	1708781	545831	646079	289349	139741	79

Lfd. Nr.	INDIVIDUELLER BERUF (ISCO)	INSGESAMT	15 - 19
			INS Wissenschaftler.
1	Chemiker, Physiker und verwandte Berufe; Architekten, Ingenieure und verwandte Techniker; Statistiker, Mathematiker, Systemanalytiker und verwandte technische Sonderfachkräfte; Wirtschaftswissenschaftler	1051204	23421
2	Flugzeug- und Schiffsingenieure	24378	/
3	Naturwissenschaftler und naturwissenschaftlich-technische Hilfskräfte	14418	604
4	Ärztliche, zahnärztliche, tierärztliche und verwandte Berufe	469649	30886
5	Wirtschaftsrechnungssachverständige, Buchprüfer	47297	4914
6	Juristen	58106	-
7	Lehrkräfte	508412	15981
8	Seelsorger, Seelsorgehelfer	48406	/
9	Schriftsteller, Journalisten und verwandte publizistische Berufe	27140	/
10	Bildhauer, Kunstmaler, Lichtbildner und verwandte gestaltende Künstler	82606	8106
11	Musiker, Darsteller, Tänzer und ähnliche Künstler; Berufssportler und verwandte Berufe	32067	546
12	Wissenschaftler, technische und verwandte Fachkräfte, soweit nicht anderweitig klassifiziert	103476	2563
13	Zusammen	2467159	87627
14	Angehörige gesetzgebender Körperschaften und Verwaltungsbedienstete in leitender Stellung	257753	-
15	Führungskräfte in der Privatwirtschaft	314255	1517
16	Zusammen	572008	1517
17	Bürovorsteher; Ausführende Verwaltungsbedienstete; Bürokräfte und verwandte Berufe, soweit nicht anderweitig klassifiziert	2695584	257097
18	Stenographen, Maschinenschreiber, Lochkartenlocher, Lochstreifenlocher	413758	38119
19	Buchhalter, Kassierer und verwandte Berufe; Bediener von Rechenanlagen	739292	57754
20	Aufsichtskräfte im Transport-, Funk- und Fernsprechwesen; Schaffner	163567	3881
21	Postverteiler	139777	7142
22	Telephonisten und Telegraphisten	40075	2897
23	Zusammen	4192055	366890
24	Geschäftsführer (Großhandel, Einzelhandel); Tätige Inhaber (Großhandel, Einzelhandel); Verkaufs- Aufsichtskräfte und Einkäufer	657425	39647
25	Technische Verkäufer, Handelsreisende und Handelsvertreter	182530	962
26	Versicherungsvertreter, Versicherungs-, Immobilien- und Börsenmakler, Vermittler geschäftlicher Dienstleistungen u. Versteigerer	267178	12744
27	Verkäufer, Verkaufshilfskräfte und verwandte Berufe	949720	144283
28	Verkaufskräfte, soweit nicht anderweitig klassifiziert	14660	/
29	Zusammen	2071513	197899
30	Geschäftsführer in Gaststätten- und Beherbergungsunternehmen; Tätige Inhaber von Gaststätten- und Beherbergungsunternehmen	179766	3224
31	Hauswirtschaftliche und verwandte Aufsichtskräfte	41409	1896
32	Köche, Kellner, Barmixer und verwandte Berufe	294576	28727
33	Hausgehilfen und verwandte hauswirtschaftliche Berufe, soweit nicht anderweitig klassifiziert	147997	44992
34	Gebäudemeister, Raum-, Gebäudereiniger und verwandte Berufe	471232	13057
35	Wäscher, Chemischreiniger, Bügler	87456	5042
36	Friseur, Schönheitspfleger und verwandte Berufe	179171	37605
37	Sicherheitsbedienstete	702499	58408
38	Dienstleistungsberufe, soweit nicht anderweitig klassifiziert	127323	34287
39	Zusammen	2231429	227238
40	Landwirtschaftliche Verwalter und Gutsaufseher	8872	776
41	Landwirte (einschließlich spezialisierte Landwirte)	770855	19987
42	Land- und tierwirtschaftliche Arbeitskräfte	845298	66166

NACH INDIVIDUELLEN BERUFEN UND ALTERSGRUPPEN

ALTERSGRUPPE								Lfd. Nr.
20 - 24	25 - 29	30 - 39	40 - 49	50 - 54	55 - 59	60 - 64	65 U. MEHR	
GESAMT								
technische und verwandte Fachkräfte								
76083	173106	333994	253529	56594	69833	55453	9191	1
2205	4267	7834	4419	1341	2291	1631	/	2
1600	1938	3795	3001	969	1446	914	/	3
50538	55393	93624	99917	40379	49221	30025	19666	4
6651	5526	9362	9073	2653	3219	2701	3198	5
950	9732	17858	11943	3404	4732	5535	3952	6
45334	105375	136659	108096	29444	35421	24299	7803	7
585	3581	12030	10031	3013	7495	6319	5198	8
1892	4472	6769	7363	1852	2100	1564	926	9
12890	14085	19136	13606	4457	4861	3541	1924	10
2230	4365	8520	7618	2457	2954	2578	799	11
8914	14931	24545	23527	9062	11094	6435	2405	12
209872	396771	674126	552123	155625	194667	140995	55353	13
im Öffentlichen Dienst und in der Wirtschaft								
10470	28090	58874	76314	24931	35924	21843	1307	14
7593	24081	76046	95430	30374	38100	28291	12823	15
18063	52171	134920	171744	55305	74024	50134	14130	16
und verwandte Berufe								
365940	329430	521097	597378	204613	253831	143838	22362	17
90319	84506	82594	69803	19922	19725	6903	1867	18
124518	118322	159356	149737	42676	49655	31261	6013	19
6588	12090	39506	52089	16345	23996	8879	/	20
13180	14029	36838	38230	9872	13896	6400	/	21
5473	4591	6494	11886	3672	3247	1592	/	22
berufe								
606018	562958	845885	919123	297100	364350	198873	30858	23
40002	56710	136812	152155	52201	71531	59007	49360	24
8642	24475	51870	44310	15112	17705	13030	6424	25
30299	39298	65587	57961	19053	21696	14696	5844	26
142739	113939	191789	176447	58648	72069	34483	15323	27
583	733	2382	4716	1779	2381	1633	/	28
222265	235155	448440	435589	146793	185382	122849	77141	29
leistungsberufe								
6272	15335	43455	49683	16976	20444	13915	10462	30
3419	2437	6435	10540	4469	6572	3513	2128	31
35194	34579	58159	62034	23894	32250	15188	4551	32
21144	9236	20294	23233	8516	11435	6015	3132	33
15844	25443	96429	134014	52349	79776	45780	8540	34
5452	6607	21319	23115	8311	10771	5194	1645	35
40593	22779	27879	21487	8682	12051	4927	3168	36
318201	77151	98303	67228	32223	35564	12698	2723	37
34544	15622	13706	15006	5128	5130	2511	1389	38
480663	209189	385979	406340	160548	213993	109741	37738	39
Pflanzenbaues, der Tier-, Forst- und Fischwirtschaft sowie der Jagd								
1134	905	2328	1800	/	605	673	/	40
23022	40227	186306	213490	59240	93332	85542	49709	41
66004	68625	210882	207329	58852	78364	55506	33570	42

Lfd. Nr.	INDIVIDUELLER BERUF (ISCO)	INSGESAMT	15 - 19
			INS
43	Forstarbeitskräfte; Fischer, Jäger und verwandte Berufe	66029	2191
44	Zusammen	1691054	89120
			Gütererzeugende
45	Aufsichtskräfte der Produktion und Allgemeine Vormänner	114789	-
46	Bergleute, Steinbrecher, Tiefbohrer und verwandte Berufe	160660	4970
47	Hüttenwerker, Gießer, Härter und verwandte Berufe	364029	19553
48	Holzaufbereiter, Papierhersteller	83604	5111
49	Chemiewerker und verwandte Berufe	176903	9973
50	Spinner, Weber, Stricker, Färber und verwandte Berufe	146461	11562
51	Gerber, Fellzurichter, Rauchwarenzurichter; Schneider, Damenschneiderinnen, Näher, Polsterer und verwandte Berufe	516537	77498
52	Nahrungsmittel- und Getränkehersteller	331057	35007
53	Tabakaufbereiter, Tabakwarenhersteller	14756	/
54	Schuhmacher, Lederwarenmacher	105171	9278
55	Möbeltischler und verwandte Holzbearbeiter	315830	16329
56	Steinarbeiter, Steinbildhauer	25487	918
57	Grobschmiede, Werkzeugmacher, Werkzeugmaschinenbediener	560890	38133
58	Maschinenschlosser, Maschinenmonteure und Präzisionsinstrumentenmacher (ausgenommen für elektrische Maschinen und Geräte)	1301980	132384
59	Elektromechaniker und verwandte Elektro- und Elektronikwerker	622833	74627
60	Sendestationsbediener, Tonaufnahme- und Tonwiedergabeanlagenbediener und Filmvorführer	11942	/
61	Rohrinstallateure, Schweißer, Blech- und Baumetallverformer und Metallbaumonteure	398709	30923
62	Schmuckwarenhersteller, Edelmetallbearbeiter	20605	1580
63	Glasverformer, Töpfer und verwandte Berufe	86757	6512
64	Gummi- und Kunststoffwarenmacher	95249	5867
65	Papierwarenmacher, Kartonagenmacher	24945	2081
66	Drucker und verwandte Berufe	199202	18010
67	Maler	271618	24258
68	Gütererzeugende und ähnliche Berufstätigkeiten, soweit nicht anderweitig klassifiziert	141247	6560
69	Maurer, Zimmerer und andere Bauarbeiter	1010872	51039
70	Bediener (Maschinen) stationärer (Kraft-) Maschinen und ähnlicher Anlagen	104382	1694
71	Bediener von Materialbewegungsgeräten und ähnlichen Einrichtungen; Hafen- und Ladearbeiter	519508	26250
72	Transporteinrichtungsbediener	750694	11068
73	Handlanger, ungelernte Handarbeiter ("Labourers"), soweit nicht anderweitig klassifiziert	565645	51912
74	Zusammen	9042362	673835
			Beruflich
75	Arbeitsuchende neue Arbeitskräfte	/	/
76	Arbeitskräfte mit nicht bestimmtem oder unzulänglich beschriebenem Beruf	8103	5223
77	Arbeitskräfte ohne Berufsangabe	168339	6071
78	Zusammen	176602	11314
			INS
79	Insgesamt	22444182	1655440

NACH INDIVIDUELLEN BERUFEN UND ALTERSGRUPPEN

ALTERSGRUPPE								lfd. Nr.
20 - 24	25 - 29	30 - 39	40 - 49	50 - 54	55 - 59	60 - 64	65 U. MEHR	
GESAMT								
2865	4002	16163	20114	5339	7562	6877	916	43
93025	113759	415679	442733	123902	179863	148598	84375	44
und verwandte Berufstätigkeiten, Bedienung von Transportmitteln und Handlangertätigkeiten								
1115	5771	30014	40549	10750	13203	12474	913	45
4907	9194	47837	63316	16502	10508	3158	/	46
23622	32676	107207	94218	27254	35416	21827	2256	47
5469	6886	21841	20837	5668	8983	7386	1423	48
12629	17444	50398	47752	13219	15521	9256	711	49
12280	15035	41943	33934	10264	13755	6598	1090	50
67166	49878	114842	98580	32611	42265	26048	7649	51
29656	39906	92087	56521	20071	30367	20562	6880	52
782	1361	3803	3904	1484	2326	504	/	53
7084	8543	27480	21606	6912	9982	10550	3736	54
17058	25752	106334	61216	17394	31858	33128	6751	55
1275	2162	8738	5809	1418	2599	1961	607	56
56344	70633	154922	132972	30634	40657	31931	4664	57
168729	200874	335372	255103	58264	79238	63398	8618	58
102769	98262	157409	113325	23734	30176	19287	3244	59
1170	1882	3051	2982	786	948	697	/	60
40905	63843	125411	77495	18559	23289	15558	2726	61
1993	2696	5524	3650	891	1771	1597	903	62
6367	8133	25164	21712	5378	7473	5393	625	63
7480	10165	27057	23893	6881	8512	4700	694	64
2253	2333	6692	6025	1945	2336	1050	/	65
29746	30618	47980	36065	11006	15195	8458	2124	66
26529	36656	82998	39726	15833	27050	15560	3008	67
9727	12697	35706	38057	12089	15252	9576	1583	68
68185	119514	357292	210026	47281	78657	69859	9019	69
4284	8233	30696	31158	9200	10927	7715	/	70
34786	51134	157006	125354	34741	47915	37973	4349	71
53900	104487	257876	171408	47194	58476	40821	5464	72
47388	48133	137195	136710	43529	59712	36686	4380	73
845598	1084911	2599875	1973903	531492	724367	523711	84670	74
nicht näher klassifizierbare Arbeitskräfte								
/	/	/	/	-	/	/	-	75
1451	669	/	/	/	-	-	-	76
9698	15665	42812	43431	14805	17559	11447	6851	77
11159	16374	43238	43815	14815	17579	11457	6851	78
GESAMT								
2486663	2671288	5548142	4945370	1485580	1954225	1306358	391116	79

Lfd. Nr.	INDIVIDUELLER BERUF (ISCO)	INSGESAMT		
		INSGESAMT	MAENNER	FRAUEN
		Wissenschaftler,		
1	Chemiker, Physiker und verwandte Berufe; Architekten, Ingenieure und verwandte Techniker; Statistiker, Mathematiker, Systemanalytiker und verwandte technische Sonderfachkräfte; Wirtschaftswissenschaftler	1051204	947207	103997
2	Flugzeug- und Schiffingenieure	24378	23805	573
3	Naturwissenschaftler und naturwissenschaftlich-technische Hilfskräfte	14418	10311	4107
4	Ärztliche, zahnärztliche, tierärztliche und verwandte Berufe	469649	168200	301449
5	Wirtschaftsrechnungssachverständige, Buchprüfer	47297	33052	14245
6	Juristen	58106	53524	4582
7	Lehrkräfte	508412	238223	270189
8	Seelsorger, Seelsorgehelfer	48406	38340	10066
9	Schriftsteller, Journalisten und verwandte publizistische Berufe	27140	19405	7735
10	Bildhauer, Kunstmaler, Lichtbildner und verwandte gestaltende Künstler	82606	59698	22908
11	Musiker, Darsteller, Tänzer und ähnliche Künstler; Berufssportler und verwandte Berufe	32067	22754	9313
12	Wissenschaftler, technische und verwandte Fachkräfte, soweit nicht anderweitig klassifiziert	103476	37290	66186
13	Zusammen	2467159	1651809	815350
		Leitende Tätigkeiten		
14	Angehörige gesetzgebender Körperschaften und Verwaltungsbedienstete in leitender Stellung	257753	237828	19925
15	Führungskräfte in der Privatwirtschaft	314255	259603	54652
16	Zusammen	572008	497431	74577
		Bürokräfte		
17	Bürovorsteher; Ausführende Verwaltungsbedienstete; Bürokräfte und verwandte Berufe, soweit nicht anderweitig klassifiziert	2695586	1352720	1342866
18	Stenographen, Maschinenschreiber, Lochkartenlocher, Lochstreifenlocher	413758	19601	394157
19	Buchhalter, Kassierer und verwandte Berufe; Bediener von Rechenanlagen	739292	357582	381710
20	Aufsichtskräfte im Transport-, Funk- und Fernsprechwesen; Schaffner	163567	142938	20629
21	Postverteiler	139777	113609	26168
22	Telephonisten und Telegraphisten	40075	10036	30039
23	Zusammen	4192055	1996486	2195569
		Handels		
24	Geschäftsführer (Großhandel, Einzelhandel); Tätige Inhaber (Großhandel, Einzelhandel); Verkaufs- Aufsichtskräfte und Einkäufer	657425	442039	215386
25	Technische Verkäufer, Handelsreisende und Handelsvertreter	182530	165944	16586
26	Versicherungsvertreter, Versicherungs-, Immobilien- und Börsenmakler, Vermittler geschäftlicher Dienstleistungen u. Versteigerer	267178	211494	55684
27	Verkäufer, Verkaufshilfskräfte und verwandte Berufe	949720	214014	735706
28	Verkaufskräfte, soweit nicht anderweitig klassifiziert	14660	9684	4976
29	Zusammen	2071513	1043175	1028338
		Dienst		
30	Geschäftsführer in Gaststätten- und Beherbergungsunternehmen; Tätige Inhaber von Gaststätten- und Beherbergungsunternehmen	179766	86190	93576
31	Hauswirtschaftliche und verwandte Aufsichtskräfte	41409	697	40712
32	Köche, Kellner, Barmixer und verwandte Berufe	294576	80930	213646
33	Hausgehilfinnen und verwandte hauswirtschaftliche Berufe, soweit nicht anderweitig klassifiziert	147997	3161	144836
34	Gebäudemeister, Raum-, Gebäudereiniger und verwandte Berufe	471232	173329	297903
35	Wäscher, Chemischreiniger, Bügler	87456	16589	70867
36	Friseure, Schönheitspfleger und verwandte Berufe	179171	57732	121439
37	Sicherheitsbedienstete	702499	686131	16368
38	Dienstleistungsberufe, soweit nicht anderweitig klassifiziert	127323	12346	114977
39	Zusammen	2231429	1117105	1114324
		Berufe des		
40	Landwirtschaftliche Verwalter und Gutsaufseher	8872	6938	1934
41	Landwirte (einschließlich spezialisierte Landwirte)	770855	606530	164325
42	Land- und tierwirtschaftliche Arbeitskräfte	845298	231889	613409
43	Forstarbeitskräfte; Fischer, Jäger und verwandte Berufe	64029	58618	7411
44	Zusammen	1691054	903975	787079

NACH INDIVIDUELLEM BERUF UND STELLUNG IM BERUF

SELBSTAENDIGE EINSCHL. ARBEITGEBER			ABHAENGIG BESCHAEFTIGTE			MITHELLENDE FAMILIENANGEHÖRIGE			Lfd. Nr.
INSGESAMT	MAENNER	FRAUEN	INSGESAMT	MAENNER	FRAUEN	INSGESAMT	MAENNER	FRAUEN	
technische und verwandte Fachkräfte									
74600	71148	3452	97602	875987	100215	/	/	/	1
1940	1940	-	22398	21835	553	/	/	/	2
778	545	/	13630	9766	3864	/	-	/	3
106100	82142	23958	360091	85916	274175	3458	/	3316	4
20035	17169	2866	26744	15793	10951	518	/	/	5
19299	18371	928	38616	35143	3473	/	/	/	6
16506	11761	4745	488891	226312	262579	3015	/	2865	7
/	/	/	48134	38159	9975	-	-	-	8
5566	4194	1372	21344	15191	6153	/	/	/	9
21983	18395	3588	59483	41083	18400	1140	/	920	10
6088	4367	1721	25655	18352	7303	/	/	/	11
2804	1311	1493	100059	35879	64180	613	/	513	12
275971	231524	44447	2181237	1419416	761821	9951	869	9082	13
im Öffentlichen Dienst und in der Wirtschaft									
-	-	-	257753	237828	19925	-	-	-	14
67036	53337	13699	241012	204655	36357	6207	1611	4596	15
67036	53337	13699	498765	442483	56282	6207	1611	4596	16
und verwandte Berufe									
/	/	/	2646730	1348199	1298531	48393	4250	44143	17
1798	814	984	406544	18726	387818	5416	/	5355	18
8094	5475	2619	719287	351852	367435	11911	/	11656	19
-	-	-	163567	142938	20629	-	-	-	20
-	-	-	139777	113609	26168	-	-	-	21
-	-	-	40075	10036	30039	-	-	-	22
10355	6560	3795	4115980	1985360	2130620	65720	4566	61154	23
berufe									
412839	285727	127112	223175	152353	70822	21411	3959	17452	24
70271	62557	7714	112239	103387	8872	-	-	-	25
39766	32616	7150	224580	178105	46475	2832	773	2059	26
5058	3430	1628	829716	203416	626300	114946	7168	107778	27
-	-	-	14660	9684	4976	-	-	-	28
527934	384330	143604	1404390	646945	757445	139189	11900	127289	29
leistungsberufe									
139179	73839	65340	17139	8008	9131	23448	4343	19105	30
-	-	-	41409	697	40712	-	-	-	31
7107	4182	2925	276296	75302	200994	11173	1446	9727	32
-	-	-	147997	3161	144836	-	-	-	33
9300	8500	800	458050	164617	293433	3882	/	3670	34
11249	4263	6986	73078	11912	61166	3129	/	2715	35
53650	36082	17568	113372	20105	93267	12149	1545	10604	36
1285	1048	/	700666	685062	15604	548	/	527	37
2818	2150	668	123825	10155	113670	680	/	639	38
224588	130064	94524	1951832	979019	972813	55009	8022	46997	39
Pflanzenbaues, der Tier-, Forst- und Fischwirtschaft sowie der Jagd									
/	/	/	8451	6688	1763	-	-	-	40
588972	531911	57061	51434	39633	11801	130449	34986	95463	41
9319	5062	4257	167837	130099	37738	668142	96728	571414	42
1735	1674	/	64014	56824	7190	/	/	/	43
600447	538897	61550	291736	233244	58492	798871	131834	667037	44

12. TAETIGE ARBEITSKRAEFTE (NUR DEUTSCHE) IM ALTER VON 15 JAHREN UND MEHR

Ord. Nr.	INDIVIDUELLER BERUF (ISCO)	INSGESAMT		
		INSGESAMT	MAENNER	FRAUEN
			Gütererzeugende	
43	Aufsichtskräfte der Produktion und Allgemeine Vorarbeiter	114789	111431	3358
46	Bergleute, Steinbrecher, Tiefbohrer und verwandte Berufe	160660	159287	1373
47	Hüttenwerker, Gießer, Harter und verwandte Berufe	364029	300298	63731
48	Holzaufbereiter, Papierhersteller	83604	66977	16627
49	Chemiewerker und verwandte Berufe	176903	135739	41164
50	Spinner, Weber, Stricker, Färber und verwandte Berufe	146461	68565	77896
51	Gerber, Fellzurichter, Rauchwarenzurichter; Schneider, Damenschneideinnen, Näher, Polsterer und verwandte Berufe	516537	118158	398379
52	Nahrungsmittel- und Getränkehersteller	331057	294952	36105
53	Tabakaufbereiter, Tabakwarenhersteller	14756	2886	11870
54	Schuhmacher, Lederwarenmacher	105171	65833	39338
55	Möbeltischler und verwandte Holzbearbeiter	315830	307671	8159
56	Steinarbeiter, Steinbildhauer	25487	24735	752
57	Grobschmiede, Werkzeugmacher, Werkzeugmaschinenbediener	560890	516667	44223
58	Maschinenschlosser, Maschinenmonteure und Präzisionsinstrumentenmacher (ausgenommen für elek- trische Maschinen und Geräte)	1301980	1229423	72557
59	Elektromechaniker und verwandte Elektro- und Elektronikwerker	622833	528341	94492
60	Sendestationsbediener, Tonaufnahme- und Tonwiedergabeanlagenbediener und Filmvorführer	11942	8813	3129
61	Rohrinstallateure, Schweißer, Blech- und Bauplastverformer und Metallbaumonteure	398709	371573	27136
62	Schmuckwarenhersteller, Edelmetallbearbeiter	20605	15403	5202
63	Glasverformer, Topfer und verwandte Berufe	86757	62844	23913
64	Gummi- und Kunststoffwarenmacher	95249	62791	32458
65	Papierwarenmacher, Kartonagenmacher	24945	10919	14026
66	Drucker und verwandte Berufe	199202	146206	52996
67	Faler	271618	264145	7473
68	Güterzeugende und ähnliche Berufstätigkeiten, soweit nicht anderweitig klassifiziert	141247	79648	61599
69	Maurer, Zimmerer und andere Bauarbeiter	1010872	1001246	9626
70	Bediener (Maschinisten) stationärer (Kraft-) Maschinen und ähnlicher Anlagen	104382	99893	4489
71	Bediener von Materialbewegungsgeräten und ähnlichen Einrichtungen; Hafen- und Ladearbeiter	519508	464602	54906
72	Transporteinrichtungsbediener	750694	734836	15858
73	Handlanger, ungelernte Handarbeiter ("Labourers"), soweit nicht anderweitig klassifiziert	565645	314899	250746
74	Zusammen	9042362	7568781	1473581
75	Arbeitsuchende neue Arbeitskräfte	/	Beruflich	
76	Arbeitskräfte mit nicht bestimmtem oder unzulänglich beschriebenen Beruf	8103	5115	2988
77	Arbeitskräfte ohne Berufsangabe	168339	28812	139527
78	Zusammen	176602	34007	142595
79	Insgesamt	22444182	14812769	7631413

INS

NACH INDIVIDUELLEM BERUF UND STELLUNG IM BERUF

SELBSTAENDIGE EINSCHL. ARBEITGERER			ABHÄNGIG BESCHÄFTIGTE			MITHEL FENDE FAMILIENANGEHÖRIGE			Lfd. Nr.
INSGESAMT	MAENNER	FRAUEN	INSGESAMT	MAENNER	FRAUEN	INSGESAMT	MAENNER	FRAUEN	
und verwandte Berufstätigkeiten, Bedienung von Transportmitteln und Handlangertätigkeiten									
1565	1455	/	113224	109976	3248	-	-	-	45
701	689	/	150919	158578	1341	/	/	/	46
/	/	/	303434	299793	63641	/	/	/	47
3286	3166	/	79786	63491	16295	532	/	/	48
728	596	/	175772	135103	40669	/	/	/	49
3562	2364	1198	141645	66050	75595	1254	/	1103	50
50051	30557	19454	457401	86708	370693	9085	853	8232	51
88032	85999	2034	232543	203411	29122	10492	5543	4949	52
/	/	-	14666	2866	11800	/	-	/	53
22785	22490	/	80961	42794	38167	1425	549	876	54
49288	48816	/	263318	256490	6828	3224	2365	859	55
4453	4382	/	20771	20190	581	/	/	/	56
16475	16295	/	543378	499739	43639	1037	633	/	57
58834	58100	734	1237951	1168627	69324	5195	2696	2499	58
27742	27311	/	592827	500086	92741	2264	944	1320	59
867	534	/	10953	8249	2704	/	/	/	60
26315	26104	/	370916	344627	26289	1478	842	636	61
4476	4073	/	15736	11200	4536	/	/	/	62
2022	1799	/	84459	60982	23477	/	/	/	63
1741	1570	/	93196	61160	32036	/	/	/	64
/	/	/	24194	10468	13726	/	/	/	65
7594	7133	/	190650	138801	51849	958	/	686	66
45889	45648	/	223644	217229	6415	2085	1268	817	67
4157	3595	562	136568	75883	60685	522	/	/	68
61946	61239	707	945881	937863	8018	3045	2144	901	69
-	-	-	104382	99893	4489	-	-	-	70
1622	1602	/	517634	462818	54816	/	/	/	71
52696	49564	3132	692703	682483	10220	5295	2789	2506	72
-	-	-	565645	314899	250746	-	-	-	73
537803	505996	31807	8454147	7040457	1413690	50412	22328	28084	74
nicht näher klassifizierbare Arbeitskräfte									
-	-	-	/	/	/	-	-	-	75
-	-	-	8103	5115	2988	-	-	-	76
6813	4490	2323	25139	9769	15370	136387	14553	121834	77
6813	4490	2323	33402	14964	18438	136387	14553	121834	78
GESAMT									
2250947	1855198	395749	18931489	12761888	6169601	1261746	195683	1066063	79

**13 - TÄTIGE ARBEITSKRÄFTE (NUR DEUTSCHE) IM ALTER VON 15 JAHREN UND MEHR
ABHÄNGIG**

Lfd. Nr.	INDIVIDUELLER BERUF (ISCO)	WIRTSCHAFTS	
		Landwirtschaft, Jagd, Forstwirtschaft und Fischerei	Energie- und Wasserwirtschaft, Gewinnung und Bearbeitung von nichtenergetischen Mineralien und Derivaten, Chemische Industrie
		Wissenschaftler,	
1	Chemiker, Physiker und verwandte Berufe, Architekten, Ingenieure und verwandte Techniker; Statistiker, Mathematiker, Kybernetiker und verwandte technische Sonderfachkräfte, Wirtschaftswissenschaftler	2541	165337
2	Flugzeug- und Schiffseingenieure	520	/
3	Naturwissenschaftler und naturwissenschaftlich-technische Hilfskräfte	750	1115
4	Ärztliche, zahnärztliche, tierärztliche und verwandte Berufe	/	4110
5	Wirtschaftsrechnungssachverständige, Buchprüfer	/	/
6	Juristen	/	1123
7	Lehrkräfte	/	/
8	Seelsorger, Seelsorgehelfer	-	-
9	Schriftsteller, Journalisten und verwandte publizistische Berufe	-	/
10	Bildhauer, Kunstmaler, Lichtbildner und verwandte gestaltende Künstler	-	1512
11	Musiker, Darsteller, Tänzer und ähnliche Künstler; Berufssportler und verwandte Berufe	/	/
12	Wissenschaftler, technische und verwandte Fachkräfte, soweit nicht anderweitig klassifiziert	/	1199
13	Zusammen	4113	175419
		Leitende Tätigkeiten	
14	Angehörige gesetzgebender Körperschaften und Verwaltungsbedienstete in leitender Stellung	/	1725
15	Führungskräfte in der Privatwirtschaft	606	22829
16	Zusammen	867	24554
		Bürokräfte	
17	Bürovorstener; Ausführende Verwaltungsbedienstete; Bürokräfte und verwandte Berufe, soweit nicht anderweitig klassifiziert	3102	146455
18	Stenographen, Maschinenschreiber, Lochkartenlocher, Lochstreifenlocher	/	1921
19	Buchhalter, Kassierer und verwandte Berufe; Bediener von Rechenanlagen	758	29522
20	Aufsichtskräfte im Transport-, Funk- und Fernsprechwesen; Schaffner	/	8181
21	Postverteiler	-	-
22	Telephonisten und Telegraphisten	/	1735
23	Zusammen	4000	187814
		Handels	
24	Geschäftsführer (Großhandel, Einzelhandel), Tätige Inhaber (Großhandel, Einzelhandel), Verkaufsaufsichtskräfte und Einkäufer	/	11785
25	Technische Verkäufer, Handelsreisende und Handelsvertreter	/	13966
26	Versicherungsvertreter, Versicherungs-, Immobilien- und Borsenmakler, Vermittler geschäftlicher Dienstleistungen u. Versteigerer	/	5179
27	Verkäufer, Verkaufshilfskräfte und verwandte Berufe	709	4282
28	Verkaufskräfte, soweit nicht anderweitig klassifiziert	-	4745
29	Zusammen	1173	39957
		Dienst	
30	Geschäftsführer in Gaststätten- und Beherbergungsunternehmen; Tätige Inhaber von Gaststätten- und Beherbergungsunternehmen	-	/
31	Hauswirtschaftliche und verwandte Aufsichtskräfte	/	-
32	Koche, Kellner, Barmixer und verwandte Berufe	/	1943
33	Hausgehilfinnen und verwandte hauswirtschaftliche Berufe, soweit nicht anderweitig klassifiziert	-	-
34	Gebäudemeister, Raum-, Gebäudereiniger und verwandte Berufe	/	12153
35	Wäscher, Chemischreiniger, Bügler	-	/
36	Friseure, Schönheitspfleger und verwandte Berufe	-	/
37	Sicherheitsbedienstete	/	15168
38	Dienstleistungsberufe, soweit nicht anderweitig klassifiziert	/	/
39	Zusammen	888	29976

NACH INDIVIDUELLEM BERUF UND WIRTSCHAFTSABTEILUNG (NACE)
BESCHAEFTIGTE MAENNER

ABTEILUNG (NACE)						Lfd. Nr.
Metallverarbeitende Industrie, Feinmechanik und Optik	Sonstiges Produzierendes Gewerbe	Baugewerbe	Verkehr und Nachrichtenübermittlung	Kreditwesen, Versicherungs- und Dienstleistungen für Unternehmen, Vermietung	Handel, Gaststätten- und Beherbergungsgewerbe, Reparaturen, Sonst. Dienstl.	
technische und verwandte Fachkräfte						
320890	53296	67403	38005	65618	162897	1
1622	/	/	16463	/	2940	2
/	1174	/	-	/	6196	3
4470	670	/	/	/	75994	4
/	/	/	/	11407	3708	5
1214	/	/	/	4114	28151	6
611	/	/	/	/	224356	7
-	/	-	-	-	38139	8
/	8514	/	/	/	5520	9
2994	10530	513	/	4385	20974	10
-	-	-	/	/	18256	11
1644	/	/	/	502	31485	12
334289	75452	68561	55961	87005	618616	13
im öffentlichen Dienst und in der Wirtschaft						
1958	1110	/	43148	5648	183816	14
39319	36429	6992	6134	16475	75871	15
41277	37539	7154	49282	22123	259687	16
und verwandte Berufe						
227115	152123	35309	146126	51477	586492	17
3115	1397	502	1796	1881	8074	18
52068	28105	11475	6557	172552	50815	19
1299	1260	/	128071	/	3287	20
-	-	-	113201	-	/	21
687	568	/	2154	/	4400	22
284284	183453	47786	397905	226642	653476	23
berufe						
24679	19457	2280	1447	2735	89696	24
10378	28395	634	/	3000	46479	25
9496	8545	/	28581	107331	18599	26
8204	32982	915	1136	599	154589	27
/	/	-	2662	942	1304	28
52767	89400	4163	34211	114607	310667	29
leistungsberufe						
/	/	-	/	/	7282	30
-	-	-	-	-	667	31
2447	1692	997	4528	/	63028	32
-	-	-	-	-	3161	33
16346	11116	3067	18202	8902	94426	34
/	4583	/	-	/	6964	35
/	/	/	/	/	19560	36
9348	3041	1129	3006	6765	646414	37
/	/	-	3102	/	6328	38
28705	21054	5274	28988	16304	847830	39

**13. TÄTIGE ARBEITSKRÄFTE (NUR DEUTSCHE) IM ALTER VON 15 JAHREN UND MEHR
ABHÄNGIG**

Lfd. Nr.	INDIVIDUELLER BERUF (ISCO)	WIRTSCHAFTS	
		Landwirtschaft, Jagd, Forstwirtschaft und Fischerei	Energie- und Wasserwirtschaft; Gewinnung und Bearbeitung von nichtenergetischen Mineralien und Derivaten; Chemische Industrie
		Berufe des	
40	Landwirtschaftliche Verwalter und Gutsaufseher	5352	/
41	Landwirte (einschließlich spezialisierte Landwirte)	34630	553
42	Land- und tierwirtschaftliche Arbeitskräfte	88065	4494
43	Forstarbeitskräfte; Fischer, Jäger und verwandte Berufe	32104	/
44	Zusammen	160151	5495
		Gütererzeugende	
45	Aufsichtskräfte der Produktion und Allgemeine Vornänner	/	23734
46	Bergleute, Steinbrecher, Tiefbohrer und verwandte Berufe	/	156617
47	Hüttenwerker, Gießer, Härter und verwandte Berufe	-	107709
48	Holzaufbereiter, Papierhersteller	/	1652
49	Chemiewerker und verwandte Berufe	/	120989
50	Spinner, Weber, Stricker, Färber und verwandte Berufe	/	1771
51	Gerber, Fellzurichter, Rauchwarenzurichter; Schneider, Damenschneiderinnen, Näher, Polsterer und verwandte Berufe	/	1085
52	Nahrungsmittel- und Getränkehersteller	814	1788
53	Tabakaufbereiter, Tabakwarenhersteller	-	-
54	Schuhmacher, Lederwarenmacher	/	683
55	Möbeltischler und verwandte Holzbearbeiter	/	12059
56	Steinarbeiter, Steinbildhauer	/	18130
57	Grobschmiede, Werkzeugmacher, Werkzeugmaschinenbediener	/	50398
58	Maschinenschlosser, Maschinenmonteure und Präzisionsinstrumentenmacher (ausgenommen für elek- trische Maschinen und Geräte)	1832	159170
59	Elektromechaniker und verwandte Elektro- und Elektronikwerker	/	92546
60	Sendestationsbediener, Tonaufnahme- und Tonwiedergabeanlagenbediener und Filmvorführer	-	522
61	Rohrinstallateure, Schweißer, Blech- und Bauplastverformer und Metallbaumonteure	/	42583
62	Schmuckwarenhersteller, Edelmetallbearbeiter	-	/
63	Glasverformer, Topfer und verwandte Berufe	-	52352
64	Gummi- und Kunststoffwarenmacher	-	5298
65	Papierwarenmacher, Kartonagenmacher	-	/
66	Drucker und verwandte Berufe	-	3658
67	Maler	/	9797
68	Gütererzeugende und ähnliche Berufstätigkeiten, soweit nicht anderweitig klassifiziert	/	22154
69	Maurer, Zimmerer und andere Bauarbeiter	1495	50675
70	Bediener (Maschinisten) stationärer (Kraft-) Maschinen und ähnlicher Anlagen	/	46226
71	Bediener von Materialbewegungsgeräten und ähnlichen Einrichtungen; Hafen- und Ladearbeiter	1504	81109
72	Transporteinrichtungsbediener	5018	61178
73	Handlanger, ungelernte Handarbeiter ("Labourers"), soweit nicht anderweitig klassifiziert	2281	55711
74	Zusammen	16035	1180415
		Beruflich	
75	Arbeitsuchende neue Arbeitskräfte	/	/
76	Arbeitskräfte mit nicht bestimmtem oder unzulänglich beschriebenem Beruf	/	/
77	Arbeitskräfte ohne Berufsangabe	/	973
78	Zusammen	/	1331
79	Zusammen	187497	1644961

NACH INDIVIDUELLEM BERUF UND WIRTSCHAFTSABTEILUNG (NACE)
BESCHAEFTIGTE MAENNER

ABTEILUNG (NACE)						I.f.d. Nr.
Metallverarbeitende Industrie, Feinmechanik und Optik	Sonstiges Produzierendes Gewerbe	Baugewerbe	Verkehr und Nachrichtenübermittlung	Kreditwesen, Versicherungsgewerbe, Dienstleistungen für Unternehmen, Vermietung	Handel, Gaststätten- und Beherbergungsgewerbe, Reparaturen, Sonst.Dienstl.	
Pflanzenbaues, der Tier-, Forst- und Fischwirtschaft sowie der Jagd						
/	/	/	/	/	914	40
/	802	/	/	/	3377	41
2601	3084	955	573	1346	28981	42
/	6692	/	/	/	17040	43
2731	10708	1187	1103	1557	50312	44
und verwandte Berufstätigkeiten, Bedienung von Transportmitteln und Handlangertätigkeiten						
45354	19482	1273	12617	/	6182	45
/	/	1140	/	/	553	46
180924	6380	1217	597	/	2936	47
2103	57129	1018	/	-	1287	48
4519	6617	/	/	/	1962	49
622	62365	/	/	-	882	50
3620	59515	6788	/	/	15080	51
1353	118968	591	665	/	79001	52
-	2846	-	-	-	/	53
3679	26928	/	/	/	10789	54
34582	159752	14557	6806	1545	26778	55
/	/	1475	-	-	/	56
406953	24482	5666	4508	/	7279	57
624559	65761	46951	55779	5140	209435	58
221163	17971	55438	62781	2144	47562	59
/	/	/	/	/	7109	60
134077	6750	134775	6831	1284	18165	61
2462	7309	-	/	-	958	62
5928	596	989	/	-	1077	63
7731	45880	/	/	-	1791	64
/	9424	-	/	-	/	65
4645	120896	/	919	2108	6525	66
35799	12405	130964	4387	1812	21773	67
31001	13936	1710	575	/	5973	68
23118	21403	786098	14533	2008	38533	69
11527	16661	13564	2837	/	8484	70
72949	50503	116635	56121	3407	80590	71
40966	84332	61758	226279	6418	196534	72
88835	77454	23250	11681	1402	54285	73
1990523	1095957	1406938	469787	28722	852080	74
nicht näher klassifizierbare Arbeitskräfte						
/	/	-	/	-	/	75
1627	639	518	/	/	1524	76
2732	1082	722	682	/	3018	77
4379	1731	1240	836	615	4562	78
sammen						
2738955	1515294	1542303	1038073	497575	3597230	79

**13. TÄTIGE ARBEITSKRÄFTE (NUR DEUTSCHE) IM ALTER VON 15 JAHREN UND MEHR
ABHÄNGIG**

Lfd. Nr.	INDIVIDUELLER BERUF (ISCO)	WIRTSCHAFTS	
		Landwirtschaft, Jagd, Forstwirtschaft und Fischerei	Energie- und Wasserwirtschaft; Gewinnung und Bearbeitung von nichtenergetischen Mineralien und Derivaten; Chemische Industrie
			Wissenschaftler,
1	Chemiker, Physiker und verwandte Berufe; Architekten, Ingenieure und verwandte Techniker; Statistiker, Mathematiker, Systemanalytiker und verwandte technische Sonderfachkräfte; Wirtschaftswissenschaftler	/	16900
2	Flugzeug- und Schiffingenieure	-	/
3	Naturwissenschaftler und naturwissenschaftlich-technische Hilfskräfte	/	624
4	Ärztliche, zahnärztliche, tierärztliche und verwandte Berufe	-	2291
5	Wirtschaftsrechnungssachverständige, Buchprüfer	-	/
6	Juristen	-	/
7	Lehrkräfte	/	/
8	Seelsorger, Seelsorgehelfer	-	-
9	Schriftsteller, Journalisten und verwandte publizistische Berufe	-	/
10	Bildhauer, Kunstmaler, Lichtbildner und verwandte gestaltende Künstler	-	/
11	Musiker, Darsteller, Tänzer und ähnliche Künstler, Berufssportler und verwandte Berufe	-	-
12	Wissenschaftler, technische und verwandte Fachkräfte, soweit nicht anderweitig klassifiziert	/	1421
13	Zusammen	781	22545
			Leitende Tätigkeiten
14	Angehörige gesetzgebender Körperschaften und Verwaltungsbedienstete in leitender Stellung	/	/
15	Führungskräfte in der Privatwirtschaft	/	1202
16	Zusammen	/	1363
			Bürokräfte
17	Bürovorstener, Ausführende Verwaltungsbedienstete; Bürokräfte und verwandte Berufe, soweit nicht anderweitig klassifiziert	4298	98835
18	Stenographen, Maschinenschreiber, Lochkartenlocher, Lochstreifenlocher	1006	40573
19	Buchhalter, Kassierer und verwandte Berufe; Bediener von Rechenanlagen	1228	14851
20	Aufsichtskräfte im Transport-, Funk- und Fernsprechwesen; Schaffner	/	/
21	Postverteiler	-	-
22	Telephonisten und Telegraphisten	-	1829
23	Zusammen	6562	156180
			Handels
24	Geschäftsführer (Großhandel, Einzelhandel), Tätige Inhaber (Großhandel, Einzelhandel), Verkaufsaufsichtskräfte und Einkäufer	/	1744
25	Technische Verkäufer, Handelsreisende und Handelsvertreter	/	2342
26	Versicherungsvertreter, Versicherungs-, Immobilien- und Börsenmakler, Vermittler geschäftlicher Dienstleistungen u. Versteigerer	-	690
27	Verkäufer, Verkaufshilfskräfte und verwandte Berufe	2063	2626
28	Verkaufskräfte, soweit nicht anderweitig klassifiziert	-	512
29	Zusammen	2193	7914
			Dienst
30	Geschäftsführer in Gaststätten- und Beherbergungsunternehmen; Tätige Inhaber von Gaststätten- und Beherbergungsunternehmen	-	/
31	Hauswirtschaftliche und verwandte Aufsichtskräfte	1931	-
32	Köche, Kellner, Barmixer und verwandte Berufe	/	6708
33	Hausgehilfinnen und verwandte hauswirtschaftliche Berufe, soweit nicht anderweitig klassifiziert	-	-
34	Gebäudemeister, Raum-, Gebäudereiniger und verwandte Berufe	551	17231
35	Wäscher, Chemischreiniger, Bügler	/	/
36	Friseure, Schönheitspfleger und verwandte Berufe	-	514
37	Sicherheitsbedienstete	-	/
38	Dienstleistungsberufe, soweit nicht anderweitig klassifiziert	-	/
39	Zusammen	2944	25534

NACH INDIVIDUELLEM BERUF UND WIRTSCHAFTSABTEILUNG (NACE)
BESCHAEFTIGTE FRAUEN

ABTEILUNG (NACE)						Lfd. Nr.
Metallverar- beitende Industrie, Feinmechanik und Optik	Sonstiges Produ- zierendes Gewerbe	Baugewerbe	Verkehr und Nachrichten- übermittlung	Kreditwesen, Versiche- rungsgewerbe, Dienst- leistungen für Unternehmen, Vermietung	Handel, Gaststätten- und Beherbergungs- gewerbe, Reparaturen, Sonst.Dienstl.	
technische und verwandte Fachkräfte						
34369	9500	3935	2306	11852	20933	1
/	-	/	/	/	/	2
/	643	-	-	/	2145	3
2493	888	/	/	896	267403	4
/	/	/	/	9994	622	5
/	/	-	-	525	2768	6
520	654	/	/	/	260592	7
-	/	-	-	-	9955	8
553	2611	-	/	/	2156	9
1234	3953	/	/	2279	10245	10
-	/	-	-	/	6922	11
2635	1367	/	/	1273	57039	12
42096	20090	4252	3494	27582	640981	13
im Öffentlichen Dienst und in der Wirtschaft						
/	/	/	3440	/	15211	14
2344	6924	771	618	1966	22402	15
2755	7154	781	4058	2418	37613	16
und verwandte Berufe						
212526	214480	35847	78830	101607	552108	17
74601	38746	10832	12997	66918	142145	18
34396	36248	13736	8968	147184	110824	19
/	/	/	19829	/	/	20
-	-	-	26036	-	/	21
4302	3053	879	6198	2627	11151	22
325876	292619	61324	152858	318377	816824	23
berufe						
4033	4859	/	/	728	58400	24
650	1864	-	/	/	3619	25
909	2181	/	4163	33498	4994	26
6791	49441	1632	1576	956	561215	27
/	/	-	1384	/	2681	28
12405	58365	2155	7638	35866	630909	29
leistungsberufe						
/	/	-	/	/	8453	30
-	/	-	-	/	38671	31
13905	8183	/	5239	2570	163696	32
-	-	-	/	-	144815	33
21656	21165	4000	16475	17946	194409	34
/	16982	/	/	/	43243	35
/	1012	/	/	/	91246	36
/	/	/	/	/	14030	37
/	676	/	6377	/	105783	38
37081	48468	4341	28444	21655	804346	39

13. TÄTIGE ARBEITSKRÄFTE (NUR DEUTSCHE) IM ALTER VON 15 JAHREN UND MEHR
ABHÄNGIG

Lfd. Nr.	INDIVIDUELLER BERUF (ISCO)	WIRTSCHAFTS	
		Landwirtschaft, Jagd, Forstwirtschaft und Fischerei	Energie- und Wasserwirtschaft; Gewinnung und Bearbeitung von nichtenergetischen Mineralien und Derivaten; Chemische Industrie
		Berufe des	
40	Landwirtschaftliche Verwalter und Gutsaufseher	1222	-
41	Landwirte (einschließlich spezialisierte Landwirte)	11058	/
42	Land- und tierwirtschaftliche Arbeitskräfte	25768	/
43	Forstarbeitskräfte; Fischer, Jäger und verwandte Berufe	4551	/
44	Zusammen	42599	/
		Gütererzeugende	
45	Aufsichtskräfte der Produktion und Allgemeine Vorarbeiter	-	/
46	Bergleute, Steinbrecher, Tiefbohrer und verwandte Berufe	/	1201
47	Hüttenwerker, Gießer, Härter und verwandte Berufe	-	3814
48	Holzaufbereiter, Papierhersteller	-	/
49	Chemiewerker und verwandte Berufe	/	28897
50	Spinner, Weber, Stricker, Färber und verwandte Berufe	/	1155
51	Gerber, Fellzurichter, Rauchwarenzurichter; Schneider, Damenschneiderinnen, Näher, Polsterer und verwandte Berufe	/	1154
52	Nahrungsmittel- und Getränkehersteller	/	/
53	Tabakaufbereiter, Tabakwarenhersteller	-	-
54	Schuhmacher, Lederwarenmacher	-	-
55	Möbeltischler und verwandte Holzbearbeiter	/	/
56	Steinarbeiter, Steinbildhauer	-	501
57	Grobschmiede, Werkzeugmacher, Werkzeugmaschinenbediener	/	1884
58	Maschinenschlosser, Maschinenmonteure und Präzisionsinstrumentenmacher (ausgenommen für elek- trische Maschinen und Geräte)	/	1993
59	Elektromechaniker und verwandte Elektro- und Elektronikwerker	/	1500
60	Sendestationsbediener, Tonaufnahme- und Tonwiedergabeanlagenbediener und Filmvorführer	-	/
61	Rohrinstallateure, Schweißer, Blech- und Baumetallverformer und Metallbaumonteure	-	707
62	Schmuckwarenhersteller, Edelmetallbearbeiter	-	/
63	Glasverformer, Töpfer und verwandte Berufe	-	19325
64	Gummi- und Kunststoffwarenmacher	-	1503
65	Papierwarenmacher, Kartonagenmacher	-	621
66	Drucker und verwandte Berufe	-	2177
67	Maler	/	/
68	Gütererzeugende und ähnliche Berufstätigkeiten, soweit nicht anderweitig klassifiziert	/	6781
69	Maurer, Zimmerer und andere Bauarbeiter	/	601
70	Bediener (Maschinen) stationärer (Kraft-) Maschinen und ähnlicher Anlagen	-	529
71	Bediener von Materialbewegungsgeräten und ähnlichen Einrichtungen; Hafen- und Ladearbeiter	/	4060
72	Transporteinrichtungsbediener	/	594
73	Handlanger, ungelernte Handarbeiter ("Labourers"), soweit nicht anderweitig klassifiziert	1270	24939
74	Zusammen	3186	104839
		Beruflich	
75	Arbeitsuchende neue Arbeitskräfte	/	-
76	Arbeitskräfte mit nicht bestimmtem oder unzulänglich beschriebenem Beruf	/	/
77	Arbeitskräfte ohne Berufsangabe	760	691
78	Zusammen	780	823
		Zu	
79	Zusammen	59185	319645

NACH INDIVIDUELLEM BERUF UND WIRTSCHAFTSABTEILUNG (NACE)
BESCHAEFTIGTE FRAUEN

ABTEILUNG (NACE)						Lfd. Nr.
Metallverar- beitende Industrie, Feinmechanik und Optik	Sonstiges Produ- zierendes Gewerbe	Baugewerbe	Verkehr und Nachrichten- übermittlung	Kreditwesen, Versiche- rungsgewerbe, Dienst- leistungen für Unternehmen, Vermietung	Handel, Gaststätten- und Beherbergungs- gewerbe, Reparaturen, Sonst.Dienstl.	
Pflanzenbaues, der Tier-, Forst- und Fischwirtschaft sowie der Jagd						
/	/	-	/	/	/	40
-	/	-	/	-	573	41
/	958	-	/	/	10368	42
/	930	/	-	/	1656	43
/	1978	/	/	/	13088	44
und verwandte Berufstätigkeiten, Bedienung von Transportmitteln und Handlangertätigkeiten						
731	1712	-	/	/	/	45
/	-	/	-	-	/	46
53671	5562	/	/	-	/	47
/	15385	/	/	-	/	48
3421	3639	/	/	/	4141	49
594	72891	-	-	-	925	50
5993	322640	/	/	/	39953	51
/	22725	/	/	/	5967	52
-	11790	-	-	-	/	53
562	36106	-	/	/	1469	54
778	5279	/	/	/	511	55
/	-	-	-	-	/	56
35497	5534	/	/	-	523	57
57763	3515	/	/	/	5327	58
83419	1304	654	3665	/	2018	59
/	/	/	-	/	2501	60
22401	1746	871		/	/	61
1174	2876	-	-	-	/	62
2837	1063	/	-	-	/	63
4269	26203	/	-	-	/	64
660	12252	-	-	-	/	65
3196	36016	/	/	964	9274	66
2447	1758	1243	/	/	615	67
25352	22127	/	/	/	5375	68
891	943	4063	/	/	1208	69
911	2586	/	/	/	/	70
17672	17555	714	1454	/	12635	71
744	1706	/	2937	/	3645	72
87851	104699	1218	3106	1256	26407	73
413560	739642	10283	12811	4202	125167	74
nicht näher klassifizierbare Arbeitskräfte						
-	/	-	-	-	/	75
/	/	/	/	/	1924	76
4140	5222	/	/	/	3677	77
4374	5697	/	/	551	5651	78
sammen						
838297	1174013	83398	209723	410761	3074579	79

**13. TÄTIGE ARBEITSKRÄFTE (NUR DEUTSCHE) IM ALTER VON 15 JAHREN UND MEHR
ABHÄNGIG BESCHÄFTIGTE**

Lic. Nr.	INDIVIDUELLER BERUF (ISCO)	WIRTSCHAFTS	
		Landwirtschaft, Jagd, Forstwirtschaft und Fischerei	Energie- und Wasserwirtschaft, Gewinnung und Bearbeitung von nichtenergetischen Mineralien und Derivaten; Chemische Industrie
		Wissenschaftler,	
1	Chemiker, Physiker und verwandte Berufe; Architekten, Ingenieure und verwandte Techniker; Statistiker, Mathematiker, Systemanalytiker und verwandte technische Sonderfachkräfte; Wirtschaftswissenschaftler	2961	182237
2	Flugzeug- und Schiffsingenieure	520	/
3	Naturwissenschaftler und naturwissenschaftlich-technische Hilfskräfte	1011	1739
4	Ärztliche, zahnärztliche, tierärztliche und verwandte Berufe	/	6401
5	Wirtschaftsrechnungssachverständige, Buchprüfer	/	/
6	Juristen	/	1163
7	Lehrkräfte	/	648
8	Seelsorger, Seelsorgehelfer	-	-
9	Schriftsteller, Journalisten und verwandte publizistische Berufe	-	726
10	Bildhauer, Kunstmalerei, Lichtbildner und verwandte gestaltende Künstler	-	2010
11	Musiker, Darsteller, Tänzer und ähnliche Künstler, Berufssportler und verwandte Berufe	/	/
12	Wissenschaftler, technische und verwandte Fachkräfte, soweit nicht anderweitig klassifiziert	/	2620
13	Zusammen	4894	197964
		Leitende Tätigkeiten	
14	Angehörige gesetzgebender Körperschaften und Verwaltungsbedienstete in leitender Stellung	/	1886
15	Führungskräfte in der Privatwirtschaft	736	24031
16	Zusammen	1007	25917
			Bürokräfte
17	Eurovorsteher, Ausführende Verwaltungsbedienstete, Bürokräfte und verwandte Berufe, soweit nicht anderweitig klassifiziert	7400	245290
18	Stenographen, Maschinenschreiber, Lochkartenlocher, Lochstreifenlocher	1046	42494
19	Buchhalter, Kassierer und verwandte Berufe; Bediener von Rechenanlagen	1986	44373
20	Aufsichtskräfte im Transport-, Funk- und Fernsprechwesen; Schaffner	/	8273
21	Postverteiler	-	-
22	Telephonisten und Telegraphisten	/	3564
23	Zusammen	10562	343994
			Handels
24	Geschäftsführer (Großhandel, Einzelhandel), Tätige Inhaber (Großhandel, Einzelhandel); Verkaufs- Aufsichtskräfte und Einkäufer	/	13529
25	Technische Verkäufer, Handelsreisende und Handelsvertreter	/	16308
26	Versicherungsvertreter, Versicherungs-, Immobilien- und Börsenmakler, Vermittler geschäftlicher Dienstleistungen u. Versteigerer	/	5869
27	Verkäufer, Verkaufshilfskräfte und verwandte Berufe	2772	6908
28	Verkaufskräfte, soweit nicht anderweitig klassifiziert	-	5257
29	Zusammen	3366	47871
			Dienst
30	Geschäftsführer in Gaststätten- und Beherbergungsunternehmen; Tätige Inhaber von Gaststätten- und Beherbergungsunternehmen	-	/
31	Hauswirtschaftliche und verwandte Aufsichtskräfte	1961	-
32	Köche, Kellner, Barmixer und verwandte Berufe	652	8651
33	Hausgehilfinnen und verwandte hauswirtschaftliche Berufe, soweit nicht anderweitig klassifiziert	-	-
34	Gebäudemeister, Raum-, Gebäudereiniger und verwandte Berufe	956	29384
35	Wäscher, Chemischreiniger, Bügler	/	/
36	Friseure, Schönheitspfleger und verwandte Berufe	-	646
37	Sicherheitsbedienstete	/	15522
38	Dienstleistungsberufe, soweit nicht anderweitig klassifiziert	/	/
39	Zusammen	3832	55510

NACH INDIVIDUELLEM BERUF UND WIRTSCHAFTSABTEILUNG (NACE)
MÄNNER UND FRAUEN

ABTEILUNG (NACE)						I.f.d. Nr.
Metallverarbeitende Industrie, Feinmechanik und Optik	Sonstiges Produzierendes Gewerbe	Baugewerbe	Verkehr und Nachrichtenübermittlung	Kreditwesen, Versicherungsgewerbe, Dienstleistungen für Unternehmen, Vermietung	Handel, Gaststätten- und Beherbergungsgewerbe, Reparaturen; Sonst. Dienstl.	
technische und verwandte Fachkräfte						
355259	62796	71338	40311	77470	183830	1
1632	/	/	16745	/	3141	2
/	1817	/	-	/	8341	3
6963	1558	/	/	1140	343397	4
/	/	/	/	21401	4330	5
1324	/	/	/	4639	30919	6
1131	854	/	645	/	484948	7
-	/	-	-	-	48094	8
993	11125	/	/	622	7676	9
4228	14483	604	/	6664	31219	10
-	/	-	/	/	25178	11
4279	1854	/	705	1775	88524	12
376385	95542	72813	59455	114587	1259597	13
im öffentlichen Dienst und in der Wirtschaft						
2369	1340	/	46588	6100	199027	14
41663	43353	7763	6752	18441	98273	15
und verwandte Berufe						
44032	44693	7935	53340	24541	297300	16
439641	366603	71156	224956	153084	1138600	17
77716	40143	11334	14793	68799	150219	18
86464	64353	25211	15525	319736	161639	19
1350	1352	/	147900	/	3751	20
-	-	-	139237	-	540	21
4989	3621	964	8352	2984	15551	22
610160	476072	109110	550763	545019	1470300	23
berufe						
28712	24316	2763	1902	3463	148096	24
11028	30259	634	/	3327	50098	25
10405	10726	/	32744	140829	23593	26
14995	82423	2547	2712	1555	715804	27
/	/	-	4046	1299	3985	28
65172	147765	6318	41849	150473	941576	29
leistungsberufe						
583	/	-	/	/	15735	30
-	/	-	-	/	39338	31
16352	9875	1278	9767	2997	226724	32
-	-	-	/	-	147976	33
38002	32281	7067	34677	26848	288835	34
/	21565	/	/	/	50207	35
/	1123	/	/	/	110806	36
9838	3348	1139	3166	7018	660444	37
/	1086	/	9479	/	112111	38
65786	69522	9615	57432	37959	1652176	39

13 - TÄTIGE ARBEITSKRÄFTE (NUR DEUTSCHE) IM ALTER VON 15 JAHREN UND MEHR
ABHÄNGIG BESCHÄFTIGTE

Lfd. Nr.	INDIVIDUELLER BERUF (ISCO)	WIRTSCHAFTS	
		Landwirtschaft, Jagd, Forstwirtschaft und Fischerei	Energie- und Wasserwirtschaft, Gewinnung und Bearbeitung von nichtenergetischen Mineralien und Derivaten; Chemische Industrie
		Berufe des	
40	Landwirtschaftliche Verwalter und Gutsaufseher	6574	/
41	Landwirte (einschließlich spezialisierte Landwirte)	45688	613
42	Land- und tierwirtschaftliche Arbeitskräfte	113833	4858
43	Forstarbeitskräfte, Fischer, Jäger und verwandte Berufe	36655	/
44	Zusammen	202750	5942
		Gütererzeugende	
45	Aufsichtskräfte der Produktion und Allgemeine Vormänner	/	24015
46	Bergleute, Steinbrecher, Tiefbohrer und verwandte Berufe	/	157818
47	Hüttenwerker, Gießer, Harter und verwandte Berufe	-	111523
48	Folzaufbereiter, Papierhersteller	/	1782
49	Chemiewerker und verwandte Berufe	/	149886
50	Spinner, Weber, Stricker, Färber und verwandte Berufe	/	2926
51	Gerber, Fellzurichter, Rauchwarenzurichter, Schneider, Damenschneiderinnen, Näher, Polsterer und verwandte Berufe	/	2239
52	Nahrungsmittel- und Getränkehersteller	1054	1828
53	Tabakaufbereiter, Tabakwarenhersteller	-	-
54	Schuhmacher, Lederwarenmacher	/	683
55	Mobeltischler und verwandte Holzbearbeiter	/	12219
56	Steinarbeiter, Steinbildhauer	-	18631
57	Grobschmiede, Werkzeugmacher, Werkzeugmaschinenbediener	-	52282
58	Maschinenschlosser, Maschinenmonteure und Präzisionsinstrumentenmacher (ausgenommen für elek- trische Maschinen und Geräte)	1892	161163
59	Elektromechaniker und verwandte Elektro- und Elektronikwerker	/	94046
60	Sendestationsbediener, Tonaufnahme- und Tonwiedergabeanlagenbediener und Filmvorführer	-	562
61	Rohrinstallateure, Schweißer, Blech- und Baumetallverformer und Metallbaumonteur	/	43290
62	Schmuckwarenhersteller, Edelmetallbearbeiter	-	/
63	Glasverformer, Töpfer und verwandte Berufe	-	71677
64	Gummi- und Kunststoffwarenmacher	-	6801
65	Papierwarenmacher, Kartonagenmacher	-	1072
66	Drucker und verwandte Berufe	-	5835
67	Maler	/	9989
68	Gütererzeugende und ähnliche Berufstätigkeiten, soweit nicht anderweitig klassifiziert	602	28935
69	Maurer, Zimmerer und andere Bauarbeiter	1625	51276
70	Bediener (Maschinen) stationärer (Kraft-) Maschinen und ähnlicher Anlagen	/	46755
71	Bediener von Materialbewegungsgeräten und ähnlichen Einrichtungen; Hafen- und Ladearbeiter	1867	85169
72	Transporteinrichtungsbediener	5128	61772
73	Handlanger, ungelernte Handarbeiter ("Labourers"), soweit nicht anderweitig klassifiziert	3551	80650
74	Zusammen	19221	1285254
		Beruflich	
75	Arbeitsuchende neue Arbeitskräfte	/	/
76	Arbeitskräfte mit nicht bestimmbarem oder unzulänglich beschriebenen Beruf	/	/
77	Arbeitskräfte ohne Berufsangabe	960	1664
78	Zusammen	1050	2154
		INS	
79	Insgesamt	246682	1964606

NACH INDIVIDUELLEM BERUF UND WIRTSCHAFTSABTEILUNG (NACE)
MÄNNER UND FRAUEN

ABTEILUNG (NACE)						Lfd. Nr.
Metallverarbeitende Industrie, Feinmechanik und Optik	Sonstiges Produzierendes Gewerbe	Baugewerbe	Verkehr und Nachrichtenübermittlung	Kreditwesen, Versicherungsgewerbe, Dienstleistungen für Unternehmen, Vermietung	Handel, Gaststätten- und Beherbergungsgewerbe, Reparaturen, Sonst. Dienstl.	
Pflanzenbaues, der Tier-, Forst- und Fischwirtschaft sowie der Jagd						
/	/	/	/	/	1405	40
/	882	/	/	/	3950	41
2731	4042	955	643	1426	39349	42
/	7622	/	/	/	18696	43
2881	12686	1197	1213	1667	63400	44
und verwandte Berufstätigkeiten, Bedienung von Transportmitteln und Handlangertätigkeiten						
47085	21194	1273	12688	/	6595	45
/	/	1150	/	/	653	46
234595	11942	1379	648	/	3317	47
2558	72514	1068	/	-	1492	48
7940	10256	513	/	/	6103	49
1216	135256	/	/	-	1807	50
9613	382155	6978	672	/	55033	51
1423	141693	611	675	/	84968	52
-	14636	-	-	-	/	53
4241	63034	/	/	/	12258	54
35360	165031	14627	6816	1555	27289	55
/	/	1475	-	-	/	56
442450	30016	5777	4588	/	7802	57
682322	69276	47273	56023	5240	214762	58
304582	19275	56092	66446	2245	49580	59
517	/	/	/	/	9610	60
156478	8496	135646	6923	1344	18577	61
3636	10185	-	/	-	1384	62
8765	1659	1029	/	-	1289	63
12000	72083	/	/	-	1821	64
1110	21676	-	/	-	/	65
7841	154912	/	1131	3072	15799	66
38246	14163	132207	4427	1922	22388	67
56353	36063	1810	898	559	11348	68
24009	22346	790161	14675	2048	39741	69
12438	19247	13634	2919	/	8765	70
90621	68058	117349	57575	3770	93225	71
41710	86038	62012	229216	6648	200179	72
176686	182153	24468	14787	2658	80692	73
2404083	1835599	1417221	482598	32924	977247	74
nicht näher klassifizierbare Arbeitskräfte						
/	/	-	/	-	/	75
1861	1094	590	/	/	3448	76
6872	6304	902	982	760	6695	77
8753	7428	1492	1146	1166	10213	78
GESAMT						
3577252	2689307	1625701	1247796	908336	6671809	79

LFD. NR.	UEBERWIEGENDER LEBENSUNTERHALT		DES ERNAEH- RERS	GESCHLECHT DES ERNAEHRERS	INSGESAMT	UNTER 6	6 - 15	15 - 20	20 - 25
	ALTERSGRUPPE VON ... BIS UNTER ... JAHREN								
ERWERBSTAETIGKEIT ODER ARBEITSLUSEN- GELD /-HILFF									
1	UNTER 15			MAENNLICH	-	-	-	-	-
2				WEIBLICH	-	-	-	-	-
3				INSGESAMT	-	-	-	-	-
4	15 - 20			MAENNLICH	25 972	7 904	6 743	5 088	1 254
5				WEIBLICH	14 927	5 103	4 108	1 495	854
6				INSGESAMT	40 899	13 007	10 851	6 583	2 108
7	20 - 25			MAENNLICH	509 791	297 691	12 298	43 429	128 813
8				WEIBLICH	50 268	29 899	2 871	1 075	6 489
9				INSGESAMT	560 059	327 590	15 169	44 504	135 302
10	25 - 30			MAENNLICH	2 289 697	1 266 494	246 607	19 125	268 634
11				WEIBLICH	80 667	39 617	25 021	360	1 584
12				INSGESAMT	2 370 364	1 306 111	271 628	19 485	270 218
13	30 - 35			MAENNLICH	4 603 672	1 861 487	1 401 153	20 181	76 967
14				WEIBLICH	94 641	27 455	58 584	2 182	265
15				INSGESAMT	4 698 313	1 888 942	1 459 737	22 363	77 232
16	35 - 40			MAENNLICH	4 485 029	1 084 797	2 089 034	169 916	11 401
17				WEIBLICH	82 946	13 137	52 796	13 231	269
18				INSGESAMT	4 567 975	1 097 934	2 141 830	183 147	11 670
19	40 - 45			MAENNLICH	4 039 152	550 226	1 884 612	472 569	14 718
20				WEIBLICH	82 323	7 908	44 954	23 603	1 880
21				INSGESAMT	4 121 475	558 134	1 929 566	496 172	16 598
22	45 - 50			MAENNLICH	2 714 531	202 691	1 064 710	481 542	39 156
23				WEIBLICH	76 550	4 045	35 663	25 929	4 981
24				INSGESAMT	2 791 081	206 736	1 100 373	507 471	44 137
25	50 - 55			MAENNLICH	1 326 717	57 475	399 701	242 526	36 618
26				WEIBLICH	32 444	1 611	11 574	11 524	3 169
27				INSGESAMT	1 359 161	59 086	411 275	254 050	39 787
28	55 - 60			MAENNLICH	1 380 040	34 806	255 763	199 657	42 617
29				WEIBLICH	21 239	1 864	4 545	6 567	2 500
30				INSGESAMT	1 401 279	36 670	260 308	206 224	45 117
31	60 - 65			MAENNLICH	864 401	15 516	86 346	74 979	21 042
32				WEIBLICH	6 945	770	1 151	1 057	808
33				INSGESAMT	871 346	16 286	87 497	76 036	21 850
34	65 - 70			MAENNLICH	118 983	3 215	11 681	8 811	3 192
35				WEIBLICH	1 718	243	369	118	85
36				INSGESAMT	120 701	3 458	12 050	8 929	3 277
37	70 - 75			MAENNLICH	29 880	910	2 363	1 382	551
38				WEIBLICH	667	97	160	58	29
39				INSGESAMT	30 547	1 007	2 523	1 440	580
40	75 UND MEHR			MAENNLICH	17 361	1 668	2 468	724	278
41				WEIBLICH	495	74	140	66	14
42				INSGESAMT	17 856	1 742	2 608	790	292
43	ZUSAMMEN			MAENNLICH	22 405 226	5 384 880	7 463 479	1 739 929	645 241
44				WEIBLICH	545 830	131 823	241 936	87 265	22 927
45				INSGESAMT	22 951 056	5 516 703	7 705 415	1 827 194	668 168
RENTE U. DGL.									
46	UNTER 45			MAENNLICH	156 153	43 235	61 561	10 558	5 188
47				WEIBLICH	164 152	45 929	96 982	18 038	1 204
48				INSGESAMT	320 305	89 164	158 543	28 596	6 392
49	45 - 50			MAENNLICH	85 397	6 804	34 418	13 471	942
50				WEIBLICH	63 160	4 198	36 802	19 030	2 183
51				INSGESAMT	148 557	11 002	71 220	32 501	3 125

LEBENSUNTERHALT UND ALTERSGRUPPEN DES ERNÄHRERS

ERNAHRTE IM ALTER VON ... BIS UNTER ... JAHREN										70 UND MEHR	LEB. NR.
25 - 30	30 - 35	35 - 40	40 - 45	45 - 50	50 - 55	55 - 60	60 - 65	65 - 70			
-	-	-	-	-	-	-	-	-	-	1	
-	-	-	-	-	-	-	-	-	-	2	
-	-	-	-	-	-	-	-	-	-	3	
263	401	929	1 060	1 015	521	447	181	70	96	4	
164	97	495	868	763	384	323	151	48	74	5	
427	498	1 424	1 928	1 778	905	770	332	118	170	6	
15 670	2 655	831	1 388	2 120	1 368	1 498	1 086	274	670	7	
6 269	467	91	467	872	550	662	386	78	92	8	
21 939	3 122	922	1 855	2 992	1 918	2 160	1 472	352	762	9	
385 857	80 531	8 965	2 309	1 477	1 609	2 393	2 628	1 133	1 935	10	
9 147	2 323	265	96	226	416	714	537	223	138	11	
395 004	82 854	9 230	2 405	1 703	2 025	3 107	3 165	1 356	2 073	12	
496 293	628 435	89 140	13 135	3 582	1 605	2 516	3 306	2 355	3 517	13	
1 491	1 930	648	217	113	166	478	551	314	247	14	
497 784	630 365	89 788	13 352	3 695	1 771	2 994	3 857	2 669	3 764	15	
93 338	488 048	437 180	83 498	14 194	2 768	1 836	2 431	2 544	4 044	16	
208	533	695	494	197	93	182	369	368	374	17	
93 546	488 581	437 875	83 992	14 391	2 861	2 018	2 800	2 912	4 418	18	
19 460	121 375	388 377	450 927	108 942	14 119	4 302	2 124	2 147	5 254	19	
133	177	391	703	546	230	219	266	446	867	20	
19 593	121 552	388 768	451 630	109 488	14 349	4 521	2 390	2 593	6 121	21	
7 248	25 728	94 363	341 107	378 064	57 146	13 448	3 077	1 377	4 874	22	
816	138	132	450	826	589	602	420	328	1 631	23	
8 064	25 866	94 495	341 557	378 890	57 735	14 050	3 497	1 705	6 505	24	
5 637	6 702	16 865	81 723	276 659	150 320	40 860	7 387	1 494	2 750	25	
1 180	194	64	124	342	401	662	457	194	948	26	
6 817	6 896	16 929	81 847	277 001	150 721	41 522	7 844	1 688	3 698	27	
10 158	4 801	7 694	33 286	159 496	249 089	303 863	65 759	8 941	4 110	28	
1 476	481	149	82	213	383	882	866	349	882	29	
11 634	5 282	7 843	33 368	159 709	249 472	304 745	66 625	9 290	4 992	30	
7 426	3 808	3 255	10 065	41 111	74 977	252 178	227 117	39 944	6 637	31	
663	312	147	54	69	114	399	621	326	454	32	
8 089	4 120	3 402	10 119	41 180	75 091	252 577	227 738	40 270	7 091	33	
1 554	961	739	1 225	3 792	5 955	17 717	34 799	21 411	3 931	34	
112	95	62	50	21	20	39	145	122	237	35	
1 666	1 056	801	1 275	3 813	5 975	17 756	34 944	21 533	4 168	36	
337	303	290	409	639	818	2 061	4 511	8 385	6 921	37	
22	19	25	26	26	12	10	19	31	133	38	
359	322	315	435	665	830	2 071	4 530	8 416	7 054	39	
379	434	370	385	437	331	618	976	1 953	6 340	40	
14	15	10	22	22	13	16	11	16	62	41	
393	449	380	407	459	344	634	987	1 969	6 402	42	
1 043 620	1 364 182	1 048 998	1 020 517	991 528	560 626	643 737	355 382	92 028	51 079	43	
21 695	6 781	3 174	3 653	4 236	3 371	5 188	4 799	2 843	6 139	44	
1 065 315	1 370 963	1 052 172	1 024 170	995 764	563 997	648 925	360 181	94 871	57 218	45	
6 592	7 746	8 210	7 471	2 828	725	514	534	454	537	46	
569	238	159	154	162	98	162	177	110	170	47	
7 161	7 984	8 369	7 625	2 990	823	676	711	564	707	48	
243	605	2 343	9 409	13 085	2 609	852	281	111	224	49	
430	76	21	34	70	46	48	26	40	156	50	
673	681	2 364	9 443	13 155	2 655	900	307	151	380	51	

LFD. NR.	UEBERWIEGENDER LEBENSUNTERHALT ALTERSGRUPPE VON ... BIS UNTER ... JAHREN	DES ERNAEH- RERS	GESCHLECHT DES ERNAEHRERS	INSGESAMT	UNTER 6	6 - 15	15 - 20	20 - 25
	NOCH							
	RENTE UND DERGLEICHEN							
52	50 - 55		MAENNLICH	78 190	3 609	23 901	11 825	1 390
53			WEIBLICH	39 171	2 703	18 563	13 731	2 392
54			INSGESAMT	117 361	6 312	42 464	25 556	3 782
55	55 - 60		MAENNLICH	184 914	4 645	31 150	20 171	3 279
56			WEIBLICH	36 919	4 562	12 074	12 675	3 339
57			INSGESAMT	221 833	9 207	43 224	32 846	6 618
58	60 - 65		MAENNLICH	367 108	5 814	27 597	20 356	4 611
59			WEIBLICH	25 709	4 546	8 032	4 114	2 383
60			INSGESAMT	392 817	10 360	35 629	24 470	6 994
61	65 - 70		MAENNLICH	747 143	7 967	29 547	22 293	7 319
62			WEIBLICH	20 005	2 899	6 855	2 092	842
63			INSGESAMT	767 148	10 866	36 402	24 385	8 161
64	70 - 75		MAENNLICH	435 971	3 241	10 656	6 465	2 226
65			WEIBLICH	14 083	1 482	4 157	1 688	526
66			INSGESAMT	450 054	4 723	14 813	8 153	2 752
67	75 UND MEHR		MAENNLICH	333 057	1 781	5 423	2 985	1 104
68			WEIBLICH	17 994	1 074	3 201	1 703	668
69			INSGESAMT	351 051	2 855	8 624	4 688	1 772
70	ZUSAMMEN		MAENNLICH	2 387 933	77 096	224 253	108 124	26 059
71			WEIBLICH	381 193	67 393	186 666	73 071	13 537
72			INSGESAMT	2 769 126	144 489	410 919	181 195	39 596
	INSGESAMT							
73			MAENNLICH	24 793 159	5 461 976	7 687 732	1 848 053	671 300
74			WEIBLICH	927 023	199 216	428 602	160 336	36 464
75			INSGESAMT	25 720 182	5 661 192	8 116 334	2 008 389	707 764
76	ERNAEHRERANGABEN FEHLEN		INSGESAMT	481 727	29 875	71 781	91 477	121 520

LEBENSUNTERHALT UND ALTERSGRUPPEN DES ERNAEHRERS

ERNAEHRTE IM ALTER VON ... BIS UNTER ... JAHREN										LFD. NR.
25 - 30	30 - 35	35 - 40	40 - 45	45 - 50	50 - 55	55 - 60	60 - 65	65 - 70	70 UND MEHR	
306 1 005 1 311	321 227 548	790 54 844	4 030 25 4 055	16 013 48 16 061	10 651 60 10 711	3 784 68 3 852	950 61 1 011	320 31 360	291 203 494	53 54
888 2 101 2 989	562 939 1 501	847 221 1 068	3 567 53 3 620	19 222 52 19 274	34 751 100 34 851	50 710 217 50 927	12 394 185 12 579	2 014 86 2 100	714 315 1 029	55 56 57
1 985 2 192 4 177	1 439 1 391 2 830	1 155 812 1 967	3 136 309 3 445	13 832 84 13 916	28 473 112 28 585	111 837 332 112 169	120 703 539 121 242	22 721 315 23 036	3 449 548 3 997	58 59 60
4 074 1 325 5 399	3 064 1 250 4 314	2 740 1 063 3 803	4 401 882 5 283	14 530 421 14 951	26 861 83 26 944	103 452 286 103 738	266 589 663 267 252	212 929 607 213 536	41 377 737 42 114	61 62 63
1 649 406 2 055	1 543 681 2 224	1 732 817 2 549	2 745 1 201 3 946	5 346 1 187 6 533	7 847 251 8 098	25 679 166 25 845	65 941 255 66 196	153 604 387 153 991	147 297 879 148 176	64 65 66
722 379 1 101	813 280 1 093	1 195 602 1 797	2 446 1 273 3 719	4 421 2 345 6 766	4 420 1 741 6 161	9 903 2 092 11 995	19 751 1 069 20 820	46 891 359 47 250	231 202 1 208 232 410	67 68 69
16 459 8 407 24 866	16 093 5 082 21 175	19 012 3 749 22 761	37 205 3 931 41 136	89 277 4 369 93 646	116 337 2 491 118 828	306 731 3 371 310 102	487 143 2 975 490 118	439 053 1 935 440 988	425 091 4 216 429 307	70 71 72
1 060 079 30 102 1 090 181	1 380 275 11 863 1 392 138	1 068 010 6 923 1 074 933	1 057 722 7 584 1 065 306	1 080 805 8 605 1 089 410	676 963 5 862 682 825	950 468 8 559 959 027	842 525 7 774 850 299	531 081 4 778 535 859	476 170 10 355 486 525	73 74 75
56 073	17 453	8 753	7 265	7 852	6 429	12 486	14 537	11 768	24 458	76

15. ERNAEHRTENACH BETEILIGUNG AM ERWERBESLEBEN SOWIE BETEILIGUNG AM ERWERBSLEBEN, UEBER

LFD. NR.	BETEILIGUNG AM ERWERBSLEBEN UEBERWIEGENDER LEBENSUNTERHALT WIRTSCHAFTSABTEILUNG STELLUNG IM BERUF	DES ERNAEHRERS	GESCHLECHT DES ERNAEHRERS	INSGESAMT			INSGESAMT
				INSGESAMT	MAENNLICH	WEIBLICH	
<u>ERWERBSTAETIGE</u>							
MIT UEBERWIEGENDEM LEBENSUNTERHALT DURCH ERWERBSTAETIGKEIT ODER ARBEITSLOSENGELD/-HILFE							
LAND- U. FORSTWIRTSCHAFT, FISCHEREI							
1	SELBSTAENDIGE		MAENNLICH	854 520	394 968	459 552	44 431
2		WEIBLICH	16 149	8 587	7 562	1 431	
3		INSGESAMT	870 669	403 555	467 114	45 862	
4	MITHELLENDE FAMILIENANGEHÖRIGE		MAENNLICH	33 967	15 049	18 918	997
5		WEIBLICH	7 269	3 703	3 566	480	
6		INSGESAMT	41 236	18 752	22 484	1 477	
7	ABHÄNGIGE		MAENNLICH	276 710	102 012	174 698	15 856
8		WEIBLICH	4 336	2 217	2 119	361	
9		INSGESAMT	281 046	104 229	176 817	16 217	
10	ZUSAMMEN		MAENNLICH	1 165 197	512 029	653 168	61 284
11		WEIBLICH	27 754	14 507	13 247	2 272	
12		INSGESAMT	1 192 951	526 536	666 415	63 556	
ENERGIEWIRTSCHAFT, WASSERVERSORG., BERGBAU							
13	SELBSTAENDIGE		MAENNLICH	1 771	646	1 125	120
14		WEIBLICH	25	14	11	2	
15		INSGESAMT	1 796	660	1 136	122	
16	MITHELLENDE FAMILIENANGEHÖRIGE		MAENNLICH	-	-	-	-
17		WEIBLICH	-	-	-	-	
18		INSGESAMT	-	-	-	-	
19	ABHÄNGIGE		MAENNLICH	865 571	274 910	590 661	55 983
20		WEIBLICH	3 060	1 516	1 544	250	
21		INSGESAMT	868 631	276 426	592 205	56 233	
22	ZUSAMMEN		MAENNLICH	867 342	275 556	591 786	56 103
23		WEIBLICH	3 085	1 530	1 555	252	
24		INSGESAMT	870 427	277 086	593 341	56 355	
VERARBEITENDES GEWERBE (OHNE BAUGEWERBE)							
25	SELBSTAENDIGE		MAENNLICH	608 436	222 787	385 649	45 108
26		WEIBLICH	5 725	2 922	2 803	524	
27		INSGESAMT	614 161	225 709	388 452	45 632	
28	MITHELLENDE FAMILIENANGEHÖRIGE		MAENNLICH	13 910	5 367	8 543	534
29		WEIBLICH	1 859	936	923	103	
30		INSGESAMT	15 769	6 303	9 466	637	
31	ABHÄNGIGE		MAENNLICH	8 657 067	2 883 761	5 773 306	501 368
32		WEIBLICH	175 221	90 339	84 882	13 107	
33		INSGESAMT	8 832 288	2 974 100	5 858 188	514 475	
34	ZUSAMMEN		MAENNLICH	9 279 413	3 111 915	6 167 498	547 010
35		WEIBLICH	182 805	94 197	88 608	13 734	
36		INSGESAMT	9 462 218	3 206 112	6 256 106	560 744	
BAUGEWERBE							
37	SELBSTAENDIGE		MAENNLICH	293 063	102 667	190 396	23 279
38		WEIBLICH	973	484	489	79	
39		INSGESAMT	294 036	103 151	190 885	23 358	
40	MITHELLENDE FAMILIENANGEHÖRIGE		MAENNLICH	5 139	1 805	3 334	195
41		WEIBLICH	337	167	170	19	
42		INSGESAMT	5 476	1 972	3 504	214	
43	ABHÄNGIGE		MAENNLICH	2 467 688	868 313	1 599 375	125 481
44		WEIBLICH	6 433	3 260	3 173	355	
45		INSGESAMT	2 474 121	871 573	1 602 548	125 836	
46	ZUSAMMEN		MAENNLICH	2 765 890	972 785	1 793 105	148 955
47		WEIBLICH	7 743	3 911	3 832	453	
48		INSGESAMT	2 773 633	976 696	1 796 937	149 408	

WIEGENDEM LEBENSUNTERHALT, WIRTSCHAFTSABTEILUNG UND STELLUNG IM BERUF DES ERNÄHRERS

ERNAEHRTE											LFD. NR.
ERWERBSTÄETIGE		DARUNTER IN DER WIRTSCHAFTSABTEILUNG LAND- U. FORSTWIRTSCHAFT			ERWERBSLOSE			NICHTERWERBSPERSONEN			
MAENNLICH	WEIBLICH	INSGESAMT	MAENNLICH	WEIBLICH	INSGESAMT	MAENNLICH	WEIBLICH	INSGESAMT	MAENNLICH	WEIBLICH	
21 040	23 391	18 759	5 379	13 380	153	56	97	809 936	373 872	436 064	1
985	446	366	217	149	6	3	3	14 712	7 599	7 113	2
22 025	23 837	19 125	5 596	13 529	159	59	100	824 648	381 471	443 177	3
246	751	642	67	575	6	1	5	32 964	14 802	18 162	4
337	143	222	167	55	7	2	5	6 782	3 364	3 418	5
583	894	864	234	630	13	3	10	39 746	18 166	21 580	6
6 071	9 785	4 498	543	3 955	210	68	142	260 644	95 873	164 771	7
230	131	82	53	29	14	11	3	3 961	1 976	1 985	8
6 301	9 916	4 580	596	3 984	224	79	145	264 605	57 849	166 756	9
27 357	33 927	23 899	5 989	17 910	369	125	244	1 103 544	484 547	618 997	10
1 552	720	670	437	233	27	16	11	25 455	12 939	12 516	11
28 909	34 647	24 569	6 426	18 143	396	141	255	1 128 999	497 486	631 513	12
45	75	17	2	15	3	1	2	1 648	600	1 048	13
-	2	-	-	-	-	-	-	23	14	9	14
45	77	17	2	15	3	1	2	1 671	614	1 057	15
-	-	-	-	-	-	-	-	-	-	-	16
-	-	-	-	-	-	-	-	-	-	-	17
-	-	-	-	-	-	-	-	-	-	-	18
22 856	33 127	1 369	159	1 210	844	278	566	808 744	251 776	556 968	19
147	103	1	-	1	21	17	4	2 789	1 352	1 437	20
23 003	33 230	1 370	159	1 211	865	295	570	811 533	253 128	558 405	21
22 901	33 202	1 386	161	1 225	847	279	568	810 392	252 376	558 016	22
147	105	1	-	1	21	17	4	2 812	1 366	1 446	23
23 048	33 307	1 387	161	1 226	868	296	572	813 204	253 742	559 462	24
12 817	32 291	1 686	112	1 574	288	83	205	563 040	209 887	353 153	25
343	181	17	7	10	17	14	3	5 184	2 565	2 619	26
13 160	32 472	1 703	119	1 584	305	97	208	568 224	212 452	355 772	27
137	397	50	3	47	13	2	11	13 363	5 228	8 135	28
77	26	3	2	1	7	4	3	1 749	855	894	29
214	423	53	5	48	20	6	14	15 112	6 083	9 029	30
162 332	339 036	23 810	1 125	22 685	10 093	1 987	8 106	8 145 606	2 719 442	5 426 164	31
7 963	5 144	158	78	80	1 358	1 076	282	160 756	81 300	79 456	32
170 295	344 180	23 968	1 203	22 765	11 451	3 063	8 388	8 306 362	2 800 742	5 505 620	33
175 286	371 724	25 546	1 240	24 306	10 394	2 072	8 322	8 722 009	2 934 557	5 787 452	34
8 383	5 351	178	87	91	1 382	1 094	288	167 689	84 720	82 969	35
183 669	377 075	25 724	1 327	24 397	11 776	3 166	8 610	8 889 698	3 019 277	5 870 421	36
5 697	17 582	778	42	736	123	41	82	269 661	96 929	172 732	37
56	23	1	1	-	3	3	-	891	425	466	38
5 753	17 605	779	43	736	126	44	82	270 552	97 354	173 198	39
48	147	13	1	12	3	-	3	4 941	1 757	3 184	40
8	11	1	-	1	1	-	1	317	159	158	41
56	158	14	1	13	4	-	4	5 258	1 916	3 342	42
43 653	81 828	9 790	415	9 375	2 377	594	1 783	2 339 830	824 066	1 515 764	43
212	143	18	7	11	32	24	8	6 046	3 024	3 022	44
43 865	81 971	9 808	422	9 386	2 409	618	1 791	2 345 876	827 090	1 518 786	45
49 398	99 557	10 581	458	10 123	2 503	635	1 868	2 614 432	922 752	1 691 680	46
276	177	20	8	12	36	27	9	7 254	3 608	3 646	47
49 674	99 734	10 601	466	10 135	2 539	662	1 877	2 621 686	926 360	1 695 326	48

15. ERNAEHRTE NACH BETEILIGUNG AM ERWERBSLEBEN SOWIE BETEILIGUNG AM ERWERBSLEBEN, UEBER

LFD. NR.	BETEILIGUNG AM ERWERBSLEBEN UEBERWIEGENDER LEBENSUNTERHALT WIRTSCHAFTSABTEILUNG STELLUNG IM BERUF	DES ERNAEHRERS	GESCHLECHT DES ERNAEHRERS	INSGESAMT			
				INSGESAMT	MAENNLICH	WEIBLICH	INSGESAMT
ERWERBSTAETIGE							
MIT UEBERWIEGENDEM LEBENSUNTERHALT DURCH							
ERWERBSTAETIGKEIT ODER ARBEITSLOSENGELD/-HILFE							
HANDEL							
49	SELBSTAENDIGE		MAENNLICH	526 693	197 124	329 569	42 753
50		WEIBLICH	13 954	7 420	6 534	1 357	
51		INSGESAMT	540 647	204 544	336 103	44 110	
52	MITHELFFENDE FAMILIENANGEHOERIGE		MAENNLICH	13 452	5 920	7 532	739
53		WEIBLICH	1 932	1 000	932	99	
54		INSGESAMT	15 384	6 920	8 464	838	
55	ABHAENGIGE		MAENNLICH	1 289 234	428 596	860 638	67 326
56		WEIBLICH	66 098	34 509	31 589	4 919	
57		INSGESAMT	1 355 332	463 105	892 227	72 245	
58	ZUSAMMEN		MAENNLICH	1 829 379	631 640	1 197 739	110 818
59		WEIBLICH	81 984	42 929	39 055	6 375	
60		INSGESAMT	1 911 363	674 569	1 236 794	117 193	
VERKEHR NACHRICHTENUEBERMITTLUNG							
61	SELBSTAENDIGE		MAENNLICH	113 582	38 951	74 631	8 581
62		WEIBLICH	924	470	454	81	
63		INSGESAMT	114 506	39 421	75 085	8 662	
64	MITHELFFENDE FAMILIENANGEHOERIGE		MAENNLICH	3 178	1 322	1 856	165
65		WEIBLICH	143	77	66	11	
66		INSGESAMT	3 321	1 399	1 922	176	
67	ABHAENGIGE		MAENNLICH	1 710 771	562 434	1 148 337	109 642
68		WEIBLICH	20 263	10 646	9 617	1 582	
69		INSGESAMT	1 731 034	573 080	1 157 954	111 224	
70	ZUSAMMEN		MAENNLICH	1 827 531	602 707	1 224 824	118 388
71		WEIBLICH	21 330	11 193	10 137	1 674	
72		INSGESAMT	1 848 861	613 900	1 234 961	120 062	
KREDITINSTITUTE, VERSICHERUNGSGEWERBE							
73	SELBSTAENDIGE		MAENNLICH	41 930	14 025	27 905	3 336
74		WEIBLICH	295	148	147	15	
75		INSGESAMT	42 225	14 173	28 052	3 351	
76	MITHELFFENDE FAMILIENANGEHOERIGE		MAENNLICH	132	48	84	8
77		WEIBLICH	68	37	31	8	
78		INSGESAMT	200	85	115	16	
79	ABHAENGIGE		MAENNLICH	422 411	133 662	288 749	21 366
80		WEIBLICH	16 655	9 051	7 604	973	
81		INSGESAMT	439 066	142 713	296 353	22 339	
82	ZUSAMMEN		MAENNLICH	464 473	147 735	316 738	24 710
83		WEIBLICH	17 018	9 236	7 782	996	
84		INSGESAMT	481 491	156 971	324 520	25 706	
DIENSTLEISTUNGEN							
85	SELBSTAENDIGE		MAENNLICH	518 677	190 494	328 183	38 769
86		WEIBLICH	18 677	9 939	8 738	1 391	
87		INSGESAMT	537 354	200 433	336 921	40 160	
88	MITHELFFENDE FAMILIENANGEHOERIGE		MAENNLICH	11 997	5 674	6 323	558
89		WEIBLICH	2 226	1 154	1 072	103	
90		INSGESAMT	14 223	6 828	7 395	661	
91	ABHAENGIGE		MAENNLICH	1 309 162	440 617	868 545	59 230
92		WEIBLICH	124 957	68 836	56 121	7 392	
93		INSGESAMT	1 434 119	509 453	924 666	66 622	
94	ZUSAMMEN		MAENNLICH	1 839 836	636 785	1 203 051	98 557
95		WEIBLICH	145 860	79 929	65 931	8 886	
96		INSGESAMT	1 985 696	716 714	1 268 982	107 443	

WIEGENDEM LEBENSUNTERHALT, WIRTSCHAFTSABTEILUNG UND STELLUNG IM BERUF DES ERNAEHRERS

ERNAEHRTE											LFD. NR.
ERWERBSTAETIGE		DARUNTER IN DER WIRTSCHAFTSABTEILUNG LAND- U. FORSTWIRTSCHAFT			ERWERBSLOSE			NICHTERWERBSPERSONEN			
MAENNLICH	WEIBLICH	INSGESAMT	MAENNLICH	WEIBLICH	INSGESAMT	MAENNLICH	WEIBLICH	INSGESAMT	MAENNLICH	WEIBLICH	
10 528	32 225	516	96	420	327	157	170	483 613	166 439	297 174	49
819	538	20	14	6	59	38	21	12 538	6 563	5 975	50
11 347	32 763	536	110	426	386	195	191	496 151	193 002	303 149	51
317	422	8	2	6	11	4	7	12 702	5 599	7 103	52
63	36	2	2	-	5	4	1	1 828	933	895	53
380	458	10	4	6	16	8	8	14 530	6 532	7 998	54
18 891	48 435	1 907	144	1 763	1 237	289	948	1 220 671	409 416	811 255	55
2 929	1 990	49	26	23	440	339	101	60 739	31 241	29 498	56
21 820	50 425	1 956	170	1 786	1 677	628	1 049	1 281 410	440 657	840 753	57
29 736	81 082	2 431	242	2 189	1 575	450	1 125	1 716 986	601 454	1 115 532	58
3 811	2 564	71	42	29	504	381	123	75 105	38 737	36 368	59
33 547	83 646	2 502	284	2 218	2 079	831	1 248	1 792 091	640 191	1 151 900	60
2 385	6 196	253	7	246	64	22	42	104 937	36 544	68 393	61
48	33	1	1	-	3	3	-	840	419	421	62
2 433	6 229	254	8	246	67	25	42	105 777	36 963	68 814	63
56	109	4	-	4	1	-	1	3 012	1 266	1 746	64
9	2	-	-	-	-	-	-	132	68	64	65
65	111	4	-	4	1	-	1	3 144	1 334	1 810	66
36 930	72 712	3 948	231	3 717	1 470	390	1 080	1 599 659	525 114	1 074 545	67
975	607	13	5	8	127	106	21	18 554	9 565	8 989	68
37 905	73 319	3 961	236	3 725	1 597	496	1 101	1 618 213	534 679	1 083 534	69
39 371	79 017	4 205	238	3 967	1 535	412	1 123	1 707 608	562 924	1 144 684	70
1 032	642	14	6	8	130	109	21	19 526	10 052	9 474	71
40 403	79 659	4 219	244	3 975	1 665	521	1 144	1 727 134	572 976	1 154 158	72
656	2 680	39	3	36	24	8	16	38 570	13 361	25 209	73
7	8	1	1	-	2	2	-	278	139	139	74
663	2 688	40	4	36	26	10	16	38 848	13 500	25 348	75
2	6	3	1	2	-	-	-	124	46	78	76
7	1	-	-	-	-	-	-	60	30	30	77
9	7	3	1	2	-	-	-	184	76	108	78
5 544	15 822	561	50	511	323	57	266	400 722	128 061	272 661	79
561	412	8	3	5	88	76	12	15 594	8 414	7 180	80
6 105	16 234	569	53	516	411	133	278	416 316	136 475	279 841	81
6 202	18 508	603	54	549	347	65	282	439 416	141 468	297 948	82
575	421	9	4	5	90	78	12	15 932	8 583	7 349	83
6 777	18 929	612	58	554	437	143	294	455 348	150 051	305 297	84
7 402	31 367	311	86	225	402	162	240	479 506	182 930	296 576	85
913	478	26	21	5	112	95	17	17 174	8 931	8 243	86
8 315	31 845	337	107	230	514	257	257	496 680	191 861	304 819	87
278	280	3	-	3	17	9	8	11 422	5 387	6 035	88
65	38	5	2	3	5	4	1	2 118	1 085	1 033	89
343	318	8	2	6	22	13	9	13 540	6 472	7 068	90
15 885	43 345	1 211	169	1 042	1 400	316	1 084	1 248 532	424 416	824 116	91
4 629	2 763	98	60	38	977	802	175	116 588	63 405	53 183	92
20 514	46 108	1 309	229	1 080	2 377	1 118	1 259	1 365 120	487 821	877 299	93
23 565	74 992	1 525	255	1 270	1 819	487	1 332	1 739 460	612 733	1 126 727	94
5 607	3 279	129	83	46	1 094	901	193	135 880	73 421	62 459	95
29 172	78 271	1 654	338	1 316	2 913	1 388	1 525	1 875 340	686 154	1 189 186	96

LFD. NR.	BETEILIGUNG AM ERWERBSLEBEN UEBERWIEGENDER LEBENSUNTERHALT WIRTSCHAFTSABTEILUNG STELLUNG IM BERUF	DES ERNAEHRERS	GESCHLECHT DES ERNAEHRERS	INSGESAMT			INSGESAMT
				INSGESAMT	MAENNLICH	WEIBLICH	
ERWERBSTAETIGE							
MIT UEBERWIEGENDEM LEBENSUNTERHALT DURCH							
ERWERBSTAETIGKEIT ODER ARBEITSLOSENGELD/-HILFE							
ORG.OH.ERWERBSCHARAKTER,PRIV.HAUSHALTE							
97	SELBSTAENDIGE		MAENNLICH	812	272	540	22
98			WEIBLICH	20	13	7	1
99			INSGESAMT	832	285	547	23
100	MITHELFFENDE FAMILIENANGEHOERIGE		MAENNLICH	-	-	-	-
101			WEIBLICH	-	-	-	-
102			INSGESAMT	-	-	-	-
103	ABHAENGIGE		MAENNLICH	147 960	49 016	98 944	6 550
104			WEIBLICH	11 356	5 897	5 459	803
105			INSGESAMT	159 316	54 913	104 403	7 353
106	ZUSAMMEN		MAENNLICH	148 772	49 288	99 484	6 572
107			WEIBLICH	11 376	5 910	5 466	804
108			INSGESAMT	160 148	55 198	104 950	7 376
GEBIETSKOERPERSCHAFTEN, SOZIALVERSICHERUNG							
109	SELBSTAENDIGE		MAENNLICH	1	-	1	-
110			WEIBLICH	-	-	-	-
111			INSGESAMT	1	-	1	-
112	MITHELFFENDE FAMILIENANGEHOERIGE		MAENNLICH	6	1	5	-
113			WEIBLICH	-	-	-	-
114			INSGESAMT	6	1	5	-
115	ABHAENGIGE		MAENNLICH	2 167 851	702 110	1 465 741	125 019
116			WEIBLICH	44 042	23 510	20 532	3 513
117			INSGESAMT	2 211 893	725 620	1 486 273	128 532
118	ZUSAMMEN		MAENNLICH	2 167 858	702 111	1 465 747	125 019
119			WEIBLICH	44 042	23 510	20 532	3 513
120			INSGESAMT	2 211 900	725 621	1 486 279	128 532
WIRTSCHAFTSABTEILUNGEN ZUSAMMEN							
121	SELBSTAENDIGE		MAENNLICH	2 959 485	1 161 934	1 797 551	206 399
122			WEIBLICH	56 742	29 997	26 745	4 881
123			INSGESAMT	3 016 227	1 191 931	1 824 296	211 280
124	MITHELFFENDE FAMILIENANGEHOERIGE		MAENNLICH	81 781	35 186	46 595	3 196
125			WEIBLICH	13 834	7 074	6 760	823
126			INSGESAMT	95 615	42 260	53 355	4 019
127	ABHAENGIGE		MAENNLICH	19 314 425	6 445 431	12 868 994	1 087 821
128			WEIBLICH	472 421	249 781	222 640	33 255
129			INSGESAMT	19 786 846	6 695 212	13 091 634	1 121 076
130	ZUSAMMEN		MAENNLICH	22 355 691	7 642 551	14 713 140	1 297 416
131			WEIBLICH	542 997	286 852	256 145	38 959
132			INSGESAMT	22 898 688	7 929 403	14 969 285	1 336 375
RENTE U. DGL.							
LAND- UND FORSTWIRTSCHAFT,FISCHEREI							
133	SELBSTAENDIGE		MAENNLICH	28 263	9 130	19 133	3 781
134			WEIBLICH	3 306	1 705	1 601	373
135			INSGESAMT	31 569	10 835	20 734	4 154
136	MITHELFFENDE FAMILIENANGEHOERIGE		MAENNLICH	29 781	3 697	26 084	8 303
137			WEIBLICH	3 403	1 726	1 677	509
138			INSGESAMT	33 184	5 423	27 761	8 812
139	ABHAENGIGE		MAENNLICH	5 410	1 223	4 187	550
140			WEIBLICH	752	381	371	103
141			INSGESAMT	6 162	1 604	4 558	653
142	ZUSAMMEN		MAENNLICH	63 454	14 050	49 404	12 634
143			WEIBLICH	7 461	3 812	3 649	985
144			INSGESAMT	70 915	17 862	53 053	13 619

WIEGENDEM LEBENSUNTERHALT, WIRTSCHAFTSABTEILUNG UND STELLUNG IM BERUF DES ERNAEHRERS

ERNAEHRTE											FED. AB.
ERWERBSTAETIGE		DARUNTER IN DER WIRTSCHAFTSABTEILUNG LAND- U. FORSTWIRTSCHAFT			ERWERBSLOSE			NICHTERWERBSPERSONEN			
MAENNlich	WEIBlich	INSGESAMT	MAENNlich	WEIBlich	INSGESAMT	MAENNlich	WEIBlich	INSGESAMT	MAENNlich	WEIBlich	
9	13	1	-	1	-	-	-	790	263	527	97
-	1	-	-	-	-	-	-	19	13	6	98
9	14	1	-	1	-	-	-	809	276	533	99
-	-	-	-	-	-	-	-	-	-	-	100
-	-	-	-	-	-	-	-	-	-	-	101
-	-	-	-	-	-	-	-	-	-	-	102
1 989	4 561	212	23	189	104	36	68	141 306	46 991	94 315	103
490	313	21	15	6	64	47	17	10 489	5 360	5 129	104
2 479	4 874	233	38	195	168	83	85	151 795	52 351	99 444	105
1 998	4 574	213	23	190	104	36	68	142 096	47 254	94 842	106
490	314	21	15	6	64	47	17	10 508	5 373	5 135	107
2 488	4 888	234	38	196	168	83	85	152 604	52 627	99 977	108
-	-	-	-	-	-	-	-	1	-	1	109
-	-	-	-	-	-	-	-	-	-	-	110
-	-	-	-	-	-	-	-	1	-	1	111
-	-	-	-	-	-	-	-	6	1	5	112
-	-	-	-	-	-	-	-	-	-	-	113
-	-	-	-	-	-	-	-	6	1	5	114
38 028	86 991	5 365	385	4 980	2 024	458	1 566	2 040 808	663 624	1 377 184	115
2 170	1 343	38	22	16	272	213	59	40 257	21 127	19 130	116
40 198	88 334	5 403	407	4 996	2 296	671	1 625	2 081 065	684 751	1 396 314	117
38 028	86 991	5 365	385	4 980	2 024	458	1 566	2 040 815	663 625	1 377 190	118
2 170	1 343	38	22	16	272	213	59	40 257	21 127	19 130	119
40 198	88 334	5 403	407	4 996	2 296	671	1 625	2 081 072	684 752	1 396 320	120
60 579	145 820	22 360	5 727	16 633	1 384	530	854	2 751 702	1 100 825	1 650 877	121
3 171	1 710	432	262	170	202	158	44	51 659	26 668	24 991	122
63 750	147 530	22 792	5 989	16 803	1 586	688	898	2 803 361	1 127 493	1 675 868	123
1 084	2 112	723	74	649	51	16	35	78 534	34 086	44 448	124
566	257	233	173	60	25	14	11	12 986	6 494	6 492	125
1 650	2 369	956	247	709	76	30	46	91 520	40 580	50 940	126
352 179	735 642	52 671	3 244	49 427	20 082	4 473	15 609	18 206 522	6 088 779	12 117 743	127
20 306	12 949	486	269	217	3 393	2 711	682	435 773	226 764	209 009	128
372 485	748 591	53 157	3 513	49 644	23 475	7 184	16 291	18 642 295	6 315 543	12 326 752	129
413 842	883 574	75 754	9 045	66 709	21 517	5 019	16 498	21 036 758	7 223 690	13 813 068	130
24 043	14 916	1 151	704	447	3 620	2 883	737	500 418	259 926	240 492	131
437 885	898 490	76 905	9 749	67 156	25 137	7 902	17 235	21 537 176	7 483 616	14 053 560	132
982	2 799	2 383	128	2 255	19	9	10	24 463	8 139	16 324	133
243	130	62	31	31	4	1	3	2 929	1 461	1 468	134
1 225	2 929	2 445	159	2 286	23	10	13	27 392	9 600	17 792	135
614	7 689	7 293	101	7 192	17	3	14	21 461	3 080	18 381	136
284	225	172	57	115	12	7	5	2 882	1 435	1 447	137
898	7 914	7 465	158	7 307	29	10	19	24 343	4 515	19 828	138
136	414	297	12	285	3	-	3	4 857	1 087	3 770	139
60	43	8	4	4	3	2	1	646	319	327	140
196	457	305	16	289	6	2	4	5 503	1 406	4 097	141
1 732	10 902	9 973	241	9 732	39	12	27	50 781	12 306	38 475	142
587	398	242	92	150	19	10	9	6 457	3 215	3 242	143
2 319	11 300	10 215	333	9 882	58	22	36	57 238	15 521	41 717	144

LFD. NR.	BETEILIGUNG AM ERWERBSLEBEN ÜBERWIEGENDER LEBENSUNTERHALT WIRTSCHAFTSABTEILUNG STELLUNG IM BERUF	DES ERNÄHRERS	GESCHLECHT DES ERNÄHRERS	INSGESAMT			INSGESAMT
				INSGESAMT	MAENNLICH	WEIBLICH	
ERWERBSTÄTIGE							
MIT ÜBERWIEGENDEM LEBENSUNTERHALT DURCH							
RENTE U. DGL.							
ENERGIEWIRTSCHAFT, WASSERVERSORG., BERGBAU							
145	SELBSTÄNDIGE		MAENNLICH	96	19	77	7
146			WEIBLICH	4	2	2	1
147			INSGESAMT	100	21	79	8
148	MITHELFENDE FAMILIENANGEHÖRIGE		MAENNLICH	-	-	-	-
149			WEIBLICH	-	-	-	-
150			INSGESAMT	-	-	-	-
151	ABHÄNGIGE		MAENNLICH	3 103	778	2 325	232
152			WEIBLICH	220	109	111	23
153			INSGESAMT	3 323	887	2 436	255
154	ZUSAMMEN		MAENNLICH	3 199	797	2 402	239
155			WEIBLICH	224	111	113	24
156			INSGESAMT	3 423	908	2 515	263
VERARBEITENDES GEWERBE (OHNE BAUGEWERBE)							
157	SELBSTÄNDIGE		MAENNLICH	12 003	1 813	10 190	969
158			WEIBLICH	708	366	342	81
159			INSGESAMT	12 711	2 179	10 532	1 050
160	MITHELFENDE FAMILIENANGEHÖRIGE		MAENNLICH	2 649	354	2 295	338
161			WEIBLICH	383	179	204	31
162			INSGESAMT	3 032	533	2 499	369
163	ABHÄNGIGE		MAENNLICH	43 248	8 028	35 220	3 256
164			WEIBLICH	9 263	4 813	4 450	1 081
165			INSGESAMT	52 511	12 841	39 670	4 337
166	ZUSAMMEN		MAENNLICH	57 900	10 195	47 705	4 563
167			WEIBLICH	10 354	5 358	4 996	1 193
168			INSGESAMT	68 254	15 553	52 701	5 756
BAUGEWERBE							
169	SELBSTÄNDIGE		MAENNLICH	3 334	474	2 860	285
170			WEIBLICH	100	55	45	12
171			INSGESAMT	3 434	529	2 905	297
172	MITHELFENDE FAMILIENANGEHÖRIGE		MAENNLICH	648	66	582	57
173			WEIBLICH	67	34	33	9
174			INSGESAMT	715	100	615	66
175	ABHÄNGIGE		MAENNLICH	7 748	1 544	6 204	518
176			WEIBLICH	310	148	162	27
177			INSGESAMT	8 058	1 692	6 366	545
178	ZUSAMMEN		MAENNLICH	11 730	2 084	9 646	860
179			WEIBLICH	477	237	240	48
180			INSGESAMT	12 207	2 321	9 886	908
HANDEL							
181	SELBSTÄNDIGE		MAENNLICH	10 511	1 707	8 804	1 180
182			WEIBLICH	1 677	855	822	215
183			INSGESAMT	12 188	2 562	9 626	1 395
184	MITHELFENDE FAMILIENANGEHÖRIGE		MAENNLICH	2 399	597	1 802	364
185			WEIBLICH	448	200	248	39
186			INSGESAMT	2 847	797	2 050	403
187	ABHÄNGIGE		MAENNLICH	16 162	2 300	13 862	1 143
188			WEIBLICH	4 924	2 560	2 364	675
189			INSGESAMT	21 086	4 860	16 226	1 818
190	ZUSAMMEN		MAENNLICH	29 072	4 604	24 468	2 687
191			WEIBLICH	7 049	3 615	3 434	929
192			INSGESAMT	36 121	8 219	27 902	3 616

WIEGENDEM LEBENSUNTERHALT, WIRTSCHAFTSABTEILUNG UND STELLUNG IM BERUF DES ERNAEHRERS

ERNAEHRTE											LFD. NR.
ERWERBSTAETIGE		DARUNTER IN DER WIRTSCHAFTSABTEILUNG LAND- U. FORSTWIRTSCHAFT			ERWERBSLOSE			NICHTERWERBSPERSONEN			
MAENNLICH	WEIBLICH	INSGESAMT	MAENNLICH	WEIBLICH	INSGESAMT	MAENNLICH	WEIBLICH	INSGESAMT	MAENNLICH	WEIBLICH	
-	7	1	-	1	-	-	-	89	19	70	145
1	-	-	-	-	-	-	-	3	1	2	146
1	7	1	-	1	-	-	-	92	20	72	147
-	-	-	-	-	-	-	-	-	-	-	148
-	-	-	-	-	-	-	-	-	-	-	149
-	-	-	-	-	-	-	-	-	-	-	150
95	137	7	1	6	10	4	6	2 861	679	2 182	151
13	10	-	-	-	1	1	-	196	95	101	152
108	147	7	1	6	11	5	6	3 057	774	2 283	153
95	144	8	1	7	10	4	6	2 950	698	2 252	154
14	10	-	-	-	1	1	-	199	96	103	155
109	154	8	1	7	11	5	6	3 149	794	2 355	156
193	776	132	2	130	13	7	6	11 021	1 613	9 408	157
53	28	4	2	2	2	2	-	625	311	314	158
246	804	136	4	132	15	9	6	11 646	1 924	9 722	159
45	293	54	2	52	2	1	1	2 309	308	2 001	160
15	16	1	-	1	4	2	2	348	162	186	161
60	309	55	2	53	6	3	3	2 657	470	2 187	162
1 103	2 153	188	9	179	88	29	59	39 904	6 896	33 008	163
694	387	12	9	3	46	32	14	8 136	4 087	4 049	164
1 797	2 540	200	18	182	134	61	73	48 040	10 983	37 057	165
1 341	3 222	374	13	361	103	37	66	53 234	8 817	44 417	166
762	431	17	11	6	52	36	16	9 109	4 560	4 549	167
2 103	3 653	391	24	367	155	73	82	62 343	13 377	48 966	168
60	225	36	3	33	-	-	-	3 049	414	2 635	169
7	5	-	-	-	-	-	-	88	48	40	170
67	230	36	3	33	-	-	-	3 137	462	2 675	171
5	52	13	-	13	1	1	-	590	60	530	172
5	4	-	-	-	-	-	-	58	29	29	173
10	56	13	-	13	1	1	-	648	89	559	174
187	331	60	3	57	17	6	11	7 213	1 351	5 862	175
11	16	-	-	-	1	-	1	282	137	145	176
198	347	60	3	57	18	6	12	7 495	1 488	6 007	177
252	608	109	6	103	18	7	11	10 852	1 825	9 027	178
23	25	-	-	-	1	-	1	428	214	214	179
275	633	109	6	103	19	7	12	11 280	2 039	9 241	180
199	981	58	3	55	20	8	12	9 311	1 500	7 811	181
125	90	6	4	2	6	2	4	1 456	728	728	182
324	1 071	64	7	57	26	10	16	10 767	2 228	8 539	183
64	300	12	1	11	2	2	-	2 033	531	1 502	184
20	19	1	1	-	3	2	1	406	178	228	185
84	319	13	2	11	5	4	1	2 439	709	1 730	186
332	811	33	3	30	26	9	17	14 993	1 959	13 034	187
425	250	4	2	2	29	21	8	4 220	2 114	2 106	188
757	1 061	37	5	32	55	30	25	19 213	4 073	15 140	189
595	2 092	103	7	96	48	19	29	26 337	3 990	22 347	190
570	359	11	7	4	38	25	13	6 082	3 020	3 062	191
1 165	2 451	114	14	100	86	44	42	32 419	7 010	25 409	192

15. ERNÄHRT: NACH BETEILIGUNG AM ERWERBSLEBEN SOWIE BETEILIGUNG AM ERWERBSLEBEN, UEBER

LFD. NR.	BETEILIGUNG AM ERWERBSLEBEN UEBERWIEGENDER LEBENSUNTERHALT WIRTSCHAFTSABTEILUNG STELLUNG IM BERUF	DES ERNAEHRERS	GESCHLECHT DES ERNAEHRERS	INSGESAMT			INSGESAMT
				INSGESAMT	MAENNLICH	WEIBLICH	
	ERWERBSTAETIGE						
	MIT UEBERWIEGENDEM LEBENSUNTERHALT DURCH RENTE U. DGL.						
	VERKEHR, NACHRICHTENUEBERMITTLUNG						
193	SELBSTAENDIGE		MAENNLICH	1 250	207	1 043	89
194			WEIBLICH	71	30	41	7
195			INSGESAMT	1 321	237	1 084	96
196	MITHELFENDE FAMILIENANGEHOERIGE		MAENNLICH	236	53	183	24
197			WEIBLICH	25	10	15	1
198			INSGESAMT	261	63	198	25
199	ABHAENGIGE		MAENNLICH	5 275	1 008	4 267	400
200			WEIBLICH	1 035	540	495	142
201			INSGESAMT	6 310	1 548	4 762	542
202	ZUSAMMEN		MAENNLICH	6 761	1 268	5 493	513
203			WEIBLICH	1 131	580	551	150
204			INSGESAMT	7 892	1 848	6 044	663
	KREDITINSTITUTE, VERSICHERUNGSGEWERBE						
205	SELBSTAENDIGE		MAENNLICH	1 324	224	1 100	108
206			WEIBLICH	56	30	26	7
207			INSGESAMT	1 380	254	1 126	115
208	MITHELFENDE FAMILIENANGEHOERIGE		MAENNLICH	52	13	39	14
209			WEIBLICH	18	7	11	1
210			INSGESAMT	70	20	50	15
211	ABHAENGIGE		MAENNLICH	4 124	696	3 428	302
212			WEIBLICH	769	383	386	99
213			INSGESAMT	4 893	1 079	3 814	401
214	ZUSAMMEN		MAENNLICH	5 500	933	4 567	424
215			WEIBLICH	843	420	423	107
216			INSGESAMT	6 343	1 353	4 990	531
	Dienstleistungen						
217	SELBSTAENDIGE		MAENNLICH	11 790	2 205	9 585	1 106
218			WEIBLICH	1 532	782	750	136
219			INSGESAMT	13 322	2 987	10 335	1 242
220	MITHELFENDE FAMILIENANGEHOERIGE		MAENNLICH	1 867	622	1 245	348
221			WEIBLICH	456	248	208	47
222			INSGESAMT	2 323	870	1 453	395
223	ABHAENGIGE		MAENNLICH	20 158	3 495	16 663	1 193
224			WEIBLICH	6 916	3 567	3 349	792
225			INSGESAMT	27 074	7 062	20 012	1 985
226	ZUSAMMEN		MAENNLICH	33 815	6 322	27 493	2 647
227			WEIBLICH	8 904	4 597	4 307	975
228			INSGESAMT	42 719	10 919	31 800	3 622
	ORG.OH.ERWERBSCHARAKTER, PRIV. HAUSHALTE						
229	SELBSTAENDIGE		MAENNLICH	75	15	60	4
230			WEIBLICH	14	8	6	2
231			INSGESAMT	89	23	66	6
232	MITHELFENDE FAMILIENANGEHOERIGE		MAENNLICH	-	-	-	-
233			WEIBLICH	-	-	-	-
234			INSGESAMT	-	-	-	-
235	ABHAENGIGE		MAENNLICH	3 405	583	2 822	226
236			WEIBLICH	1 291	680	611	137
237			INSGESAMT	4 696	1 263	3 433	363
238	ZUSAMMEN		MAENNLICH	3 480	598	2 882	230
239			WEIBLICH	1 305	688	617	139
240			INSGESAMT	4 785	1 286	3 499	369

WIEGENDEM LEBENSUNTERHALT, WIRTSCHAFTSABTEILUNG UND STELLUNG IM BERUF DES ERNAEHRERS

ERNAEHRTE											LFD. NR.
ERWERBSTAETIGE		DARUNTER IN DER WIRTSCHAFTSABTEILUNG LAND- U. FORSTWIRTSCHAFT			ERWERBSLOS F			NICHTERWERBSPERSONEN			
MAENNLICH	WEIBLICH	INSGESAMT	MAENNLICH	WEIBLICH	INSGESAMT	MAENNLICH	WEIBLICH	INSGESAMT	MAENNLICH	WEIBLICH	
18	71	8	-	8	2	1	1	1 159	188	571	153
3	4	-	-	-	2	-	2	62	27	35	194
21	75	8	-	8	4	1	3	1 221	215	1 006	195
7	17	4	-	4	1	-	1	211	46	165	196
-	1	-	-	-	-	-	-	24	10	14	197
7	18	4	-	4	1	-	1	235	56	179	198
134	266	13	2	11	12	3	9	4 863	871	3 952	199
91	51	2	-	2	2	2	-	891	447	444	200
225	317	15	2	13	14	5	9	5 754	1 318	4 436	201
159	354	25	2	23	15	4	11	6 233	1 105	5 128	202
94	56	2	-	2	4	2	2	977	464	493	203
253	410	27	2	25	19	6	13	7 210	1 589	5 621	204
27	81	1	-	1	2	-	2	1 214	157	1 017	205
5	2	-	-	-	1	1	-	48	24	24	206
32	83	1	-	1	3	1	2	1 262	221	1 041	207
4	10	1	-	1	-	-	-	38	9	29	208
1	-	-	-	-	-	-	-	17	6	11	209
5	10	1	-	1	-	-	-	55	15	40	210
85	217	10	-	10	10	3	7	3 812	608	3 204	211
48	51	1	1	-	5	2	3	665	333	332	212
133	268	11	1	10	15	5	10	4 477	941	3 536	213
116	308	12	-	12	12	3	9	5 064	814	4 250	214
54	53	1	1	-	6	3	3	730	363	367	215
170	361	13	1	12	18	6	12	5 794	1 177	4 617	216
209	897	41	4	37	14	7	7	10 670	1 989	8 681	217
82	54	5	3	2	5	4	1	1 391	696	695	218
291	951	46	7	39	19	11	8	12 061	2 685	9 376	219
91	257	16	2	14	6	4	2	1 513	527	986	220
24	23	-	-	-	3	1	2	406	223	183	221
115	280	16	2	14	9	5	4	1 919	750	1 169	222
354	839	27	2	25	46	13	33	18 919	3 128	15 791	223
489	303	4	3	1	44	33	11	6 080	3 045	3 035	224
843	1 142	31	5	26	90	46	44	24 999	6 173	18 826	225
654	1 993	84	8	76	66	24	42	31 102	5 644	25 458	226
595	380	9	6	3	52	38	14	7 877	3 964	3 913	227
1 249	2 373	93	14	79	118	62	56	38 979	9 608	29 371	228
1	3	1	-	1	-	-	-	71	14	57	229
2	-	-	-	-	-	-	-	12	6	6	230
3	3	1	-	1	-	-	-	83	20	63	231
-	-	-	-	-	-	-	-	-	-	-	232
-	-	-	-	-	-	-	-	-	-	-	233
-	-	-	-	-	-	-	-	-	-	-	234
55	171	17	1	16	6	3	3	3 173	525	2 648	235
77	60	1	1	-	8	4	4	1 146	559	547	236
132	231	18	2	16	14	7	7	4 319	1 124	3 195	237
56	174	18	1	17	6	3	3	3 244	539	2 705	238
79	60	1	1	-	8	4	4	1 158	605	553	239
135	234	19	2	17	14	7	7	4 402	1 144	3 258	240

15. ERNAEHRT: NACH BETEILIGUNG AM ERWERBSLEBEN SOWIE BETEILIGUNG AM ERWERBSLEBEN, UEBER

LFD. NR.	BETEILIGUNG AM ERWERBSLEBEN UEBERWIEGENDER LEBENSUNTERHALT WIRTSCHAFTSABTEILUNG STELLUNG IM BERUF	DES ERNAEHRERS	GESCHLECHT DES ERNAEHRERS	INSGESAMT			INSGESAMT
				INSGESAMT	MAENNLICH	WEIBLICH	
ERWERBSTAETIGE							
MIT UEBERWIEGENDEM LEBENSUNTERHALT DURCH							
RENTE U. DGL.							
GEBIETSKOERPERSCHAFT, SOZIALVERSICHERUNG							
241	SELBSTAENDIGE		MAENNLICH	-	-	-	-
242		WEIBLICH	-	-	-	-	
243		INSGESAMT	-	-	-	-	
244	MITHELFFENDE FAMILIENANGEHOERIGE		MAENNLICH	-	-	-	-
245		WEIBLICH	-	-	-	-	
246		INSGESAMT	-	-	-	-	
247	ABHAENGIGE		MAENNLICH	10 914	2 054	8 860	803
248		WEIBLICH	2 189	1 122	1 067	301	
249		INSGESAMT	13 103	3 176	9 927	1 104	
250	ZUSAMMEN		MAENNLICH	10 914	2 054	8 860	803
251		WEIBLICH	2 189	1 122	1 067	301	
252		INSGESAMT	13 103	3 176	9 927	1 104	
WIRTSCHAFTSABTEILUNGEN ZUSAMMEN							
253	SELBSTAENDIGE		MAENNLICH	68 646	15 794	52 852	7 529
254		WEIBLICH	7 468	3 833	3 635	834	
255		INSGESAMT	76 114	19 627	56 487	8 363	
256	MITHELFFENDE FAMILIENANGEHOERIGE		MAENNLICH	37 632	5 402	32 230	9 448
257		WEIBLICH	4 800	2 404	2 396	637	
258		INSGESAMT	42 432	7 806	34 626	10 085	
259	ABHAENGIGE		MAENNLICH	119 547	21 709	97 838	8 623
260		WEIBLICH	27 669	14 303	13 366	3 380	
261		INSGESAMT	147 216	36 012	111 204	12 003	
262	ZUSAMMEN		MAENNLICH	225 825	42 905	182 920	25 600
263		WEIBLICH	39 937	20 540	19 397	4 851	
264		INSGESAMT	265 762	63 445	202 317	30 451	
ZUSAMMEN							
265	SELBSTAENDIGE		MAENNLICH	3 028 131	1 177 728	1 850 403	213 928
266		WEIBLICH	64 210	33 830	30 380	5 715	
267		INSGESAMT	3 092 341	1 211 558	1 880 783	219 643	
268	MITHELFFENDE FAMILIENANGEHOERIGE		MAENNLICH	119 413	40 588	78 825	12 644
269		WEIBLICH	18 634	9 478	9 156	1 460	
270		INSGESAMT	138 047	50 066	87 981	14 104	
271	ABHAENGIGE		MAENNLICH	19 433 972	6 467 140	12 966 832	1 096 444
272		WEIBLICH	500 090	264 084	236 006	36 635	
273		INSGESAMT	19 934 062	6 731 224	13 202 838	1 133 079	
274	ZUSAMMEN		MAENNLICH	22 581 516	7 685 456	14 896 060	1 323 016
275		WEIBLICH	582 934	307 392	275 542	43 810	
276		INSGESAMT	23 164 450	7 992 848	15 171 602	1 366 826	

WIEGENDEM LEBENSUNTERHALT, WIRTSCHAFTSABTEILUNG UND STELLUNG IM BERUF DES ERNAEHRERS

ERNAEHRTE											LFD. NR.
ERWERBSTAETIGE		DARUNTER IN DER WIRTSCHAFTSABTEILUNG LAND- U. FORSTWIRTSCHAFT			ERWERBSLOSE			NICHTERWERBSPERSONEN			
MAENNLICH	WEIBLICH	INSGESAMT	MAENNLICH	WEIBLICH	INSGESAMT	MAENNLICH	WEIBLICH	INSGESAMT	MAENNLICH	WEIBLICH	
-	-	-	-	-	-	-	-	-	-	-	241
-	-	-	-	-	-	-	-	-	-	-	242
-	-	-	-	-	-	-	-	-	-	-	243
-	-	-	-	-	-	-	-	-	-	-	244
-	-	-	-	-	-	-	-	-	-	-	245
-	-	-	-	-	-	-	-	-	-	-	246
220	583	77	2	75	17	9	8	10 094	1 825	8 269	247
185	116	2	1	1	13	10	3	1 875	927	948	248
405	699	79	3	76	30	19	11	11 969	2 752	9 217	249
220	583	77	2	75	17	9	8	10 094	1 825	8 269	250
185	116	2	1	1	13	10	3	1 875	927	948	251
405	699	79	3	76	30	19	11	11 969	2 752	9 217	252
1 689	5 840	2 661	140	2 521	70	32	38	61 047	14 073	46 974	253
521	313	77	40	37	20	10	10	6 614	3 302	3 312	254
2 210	6 153	2 738	180	2 558	90	42	48	67 661	17 375	50 286	255
830	8 618	7 393	106	7 287	29	11	18	28 155	4 561	23 594	256
349	288	174	58	116	22	12	10	4 141	2 043	2 098	257
1 179	8 906	7 567	164	7 403	51	23	28	32 296	6 604	25 692	258
2 701	5 922	729	35	694	235	79	156	110 689	18 929	91 760	259
2 093	1 287	34	21	13	152	107	45	24 137	12 103	12 034	260
4 794	7 209	763	56	707	387	186	201	134 826	31 032	103 794	261
5 220	20 380	10 783	281	10 502	334	122	212	199 891	37 563	162 328	262
2 963	1 888	285	119	166	194	129	65	34 892	17 448	17 444	263
8 183	22 268	11 068	400	10 668	528	251	277	234 783	55 011	179 772	264
62 268	151 660	25 021	5 867	19 154	1 454	562	892	2 812 749	1 114 858	1 697 851	265
3 692	2 023	509	302	207	222	168	54	58 273	29 970	28 303	266
65 960	153 683	25 530	6 169	19 361	1 676	730	946	2 871 022	1 144 868	1 726 154	267
1 914	10 730	8 116	180	7 936	80	27	53	106 689	38 647	68 042	268
915	545	407	231	176	47	26	21	17 127	8 537	8 590	269
2 829	11 275	8 523	411	8 112	127	53	74	123 816	47 184	76 632	270
354 880	741 564	53 400	3 279	50 121	20 317	4 552	15 765	18 317 211	6 107 708	12 209 503	271
22 399	14 236	520	290	230	3 545	2 818	727	459 910	238 867	221 043	272
377 279	755 800	53 920	3 569	50 351	23 862	7 370	16 492	18 777 121	6 346 575	12 430 546	273
419 062	903 954	86 537	9 326	77 211	21 851	5 141	16 710	21 236 649	7 261 253	13 975 396	274
27 006	16 804	1 436	823	613	3 814	3 012	802	535 310	277 374	257 936	275
446 068	920 758	87 973	10 149	77 824	25 665	8 153	17 512	21 771 959	7 538 627	14 233 332	276

15 . ERNAEHRTE NACH BETEILIGUNG AM ERWERBSLEBEN SOWIE BETEILIGUNG AM ERWERBSLEBEN, UEBER

LFD. NR.	BETEILIGUNG AM ERWERBSLEBEN UEBERWIEGENDER LEBENSUNTERHALT WIRTSCHAFTSABTEILUNG STELLUNG IM BERUF	DES ERNAEHRERS	GESCHLECHT DES ERNAEHRERS	INSGESAMT			
				INSGESAMT	MAENNlich	WEIBlich	INSGESAMT
<u>ERWERBSLOSE</u>							
MIT UEBERWIEGENDEM LEBENSUNTERHALT DURCH ARBEITSLOSENGELD/-HILFE							
277			MAENNlich	41 930	13 810	28 120	1 566
278			WEIBlich	2 123	1 100	1 023	119
279			INSGESAMT	44 053	14 910	29 143	1 685
RENTE U. DGL.							
280			MAENNlich	10 981	3 358	7 623	479
281			WEIBlich	1 243	655	588	63
282			INSGESAMT	12 224	4 013	8 211	542
ZUSAMMEN							
283			MAENNlich	52 911	17 168	35 743	2 045
284			WEIBlich	3 366	1 755	1 611	182
285			INSGESAMT	56 277	18 923	37 354	2 227
<u>NICHTERWERBSPERSONEN</u>							
MIT UEBERWIEGENDEM LEBENSUNTERHALT DURCH RENTE U. DGL.							
286			MAENNlich	2 158 732	196 707	1 962 025	65 566
287			WEIBlich	340 723	169 246	171 477	26 665
288			INSGESAMT	2 499 455	365 953	2 133 502	92 231
INSGESAMT							
289			MAENNlich	24 793 159	7 899 331	16 893 828	1 390 627
290			WEIBlich	927 023	478 393	448 630	70 657
291			INSGESAMT	25 720 182	8 377 724	17 342 458	1 461 284
292	ERNAEHRERANGABEN FEHLEN			481 727	225 824	255 903	21 913

WIEGENDEM LEBENSUNTERHALT, WIRTSCHAFTSABTEILUNG UND STELLUNG IM BERUF DES ERNAEHRERS

ERNAEHRTE											LFD- NR.
ERWERBSTAETIGE		DARUNTER IN DER WIRTSCHAFTSABTEILUNG LAND- U. FORSTWIRTSCHAFT			ERWERBSLOSE			NICHTERWERBSPERSONEN			
MAENNLICH	WEIBLICH	INSGESAMT	MAENNLICH	WEIBLICH	INSGESAMT	MAENNLICH	WEIBLICH	INSGESAMT	MAENNLICH	WEIBLICH	
746	820	26	2	24	193	73	120	40 171	12 991	27 180	277
71	48	1	1	-	31	18	13	1 973	1 011	962	278
817	868	27	3	24	224	91	133	42 144	14 002	28 142	279
206	273	10	1	9	157	28	129	10 345	3 124	7 221	280
43	20	2	2	-	26	16	10	1 154	596	558	281
249	293	12	3	9	183	44	139	11 499	3 720	7 779	282
952	1 093	36	3	33	350	101	249	50 516	16 115	34 401	283
114	68	3	3	-	57	34	23	3 127	1 607	1 520	284
1 066	1 161	39	6	33	407	135	272	53 643	17 722	35 921	285
25 897	39 669	3 395	261	3 134	3 080	1 452	1 628	2 090 086	169 358	1 920 728	286
16 131	10 534	455	224	231	2 729	1 788	941	311 329	151 327	160 002	287
42 028	50 203	3 850	485	3 365	5 809	3 240	2 569	2 401 415	320 685	2 080 730	288
445 911	944 716	89 968	9 590	80 378	25 281	6 694	18 587	23 377 251	7 446 726	15 930 525	289
43 251	27 406	1 894	1 050	844	6 600	4 834	1 766	849 766	430 308	419 458	290
489 162	972 122	91 862	10 640	81 222	31 881	11 528	20 353	24 227 017	7 877 034	16 349 983	291
10 506	11 407	527	295	232	2 059	820	1 239	457 755	214 498	243 257	292

**16. Erwerbstätige nach Gemeindegrößenklassen, Wirtschaftsbereichen, Lage des Arbeitsplatzes, Berufseinpendler
sowie Erwerbstätige am Arbeitsort**

Lfd. Nr.	Gemeindegrößenklasse von... bis unter... Einwohnern Wirtschaftsbereich	Geschlecht	Erwerbs- tätige (am Wohnort) insgesamt	Davon mit Arbeitsplatz in		Erwerbs- tätige am Arbeitsort	Darunter Berufs- einpendler
				einer anderen Gemeinde	der gleichen Gemeinde		
unter 200							
1	Land- und Forstwirtschaft, Tierhaltung und Fischerei	männlich	5 448	1 946	51 502	52 256	754
2		weiblich	56 317	493	55 824	56 005	181
3		insgesamt	109 765	2 439	107 326	108 261	935
4	Produzierendes Gewerbe	männlich	46 790	40 287	6 503	13 696	7 193
5		weiblich	13 867	11 073	2 794	3 939	1 145
6		insgesamt	60 657	51 360	9 297	17 635	8 338
7	Handel und Verkehr	männlich	8 633	6 544	2 089	3 003	914
8		weiblich	5 694	2 988	2 706	2 946	240
9		insgesamt	14 327	9 532	4 795	5 949	1 154
10	Sonstige Wirtschaftsbereiche (Dienst- leistungen)	männlich	11 294	6 314	4 980	6 019	1 039
11		weiblich	8 946	4 887	4 059	4 606	547
12		insgesamt	20 240	11 201	9 039	10 625	1 586
13	Zusammen	männlich	120 165	55 091	65 074	74 974	9 900
14		weiblich	84 824	19 441	65 383	67 496	2 113
15		insgesamt	204 989	74 532	130 457	142 470	12 013
200 - 500							
16	Land- und Forstwirtschaft, Tierhaltung und Fischerei	männlich	200 081	7 724	192 357	195 075	2 718
17		weiblich	219 543	2 051	217 492	218 125	633
18		insgesamt	419 624	9 775	409 849	413 200	3 351
19	Produzierendes Gewerbe	männlich	310 547	252 837	57 710	104 650	46 940
20		weiblich	99 233	73 599	25 634	35 887	10 253
21		insgesamt	409 780	326 436	83 344	140 537	57 193
22	Handel und Verkehr	männlich	59 507	43 445	16 062	21 369	5 307
23		weiblich	39 695	20 966	18 729	20 023	1 294
24		insgesamt	99 202	64 411	34 791	41 392	6 601
25	Sonstige Wirtschaftsbereiche (Dienst- leistungen)	männlich	75 079	41 557	33 522	40 926	7 404
26		weiblich	59 666	32 558	27 108	31 477	4 369
27		insgesamt	134 745	74 115	60 630	72 403	11 773
28	Zusammen	männlich	645 214	345 563	299 651	362 020	62 369
29		weiblich	418 137	129 174	288 963	305 512	16 549
30		insgesamt	1 063 351	474 737	588 614	667 532	78 918
500 - 1 000							
31	Land- und Forstwirtschaft, Tierhaltung und Fischerei	männlich	219 717	9 416	210 301	214 281	3 980
32		weiblich	237 639	2 814	234 825	235 782	957
33		insgesamt	457 356	12 230	445 126	450 063	4 937
34	Produzierendes Gewerbe	männlich	578 123	438 176	139 947	247 045	107 098
35		weiblich	195 596	129 495	66 101	93 481	27 380
36		insgesamt	773 719	567 671	206 048	340 526	134 478
37	Handel und Verkehr	männlich	118 186	82 438	35 748	48 214	12 466
38		weiblich	78 087	41 964	36 123	39 784	3 661
39		insgesamt	196 273	124 402	71 871	87 998	16 127
40	Sonstige Wirtschaftsbereiche (Dienst- leistungen)	männlich	142 567	74 974	67 593	81 831	14 238
41		weiblich	119 606	60 641	58 965	69 075	10 110
42		insgesamt	262 173	135 615	126 558	150 906	24 348
43	Zusammen	männlich	1 058 593	605 004	453 589	591 371	137 782
44		weiblich	630 928	234 914	396 014	438 122	42 108
45		insgesamt	1 689 521	839 918	849 603	1 029 493	179 890
1 000 - 2 000							
46	Land- und Forstwirtschaft, Tierhaltung und Fischerei	männlich	175 800	8 749	167 051	172 193	5 142
47		weiblich	178 351	2 563	175 788	177 177	1 389
48		insgesamt	354 151	11 312	342 839	349 370	6 531
49	Produzierendes Gewerbe	männlich	795 357	552 262	243 095	433 747	190 652
50		weiblich	289 341	164 732	124 609	184 585	59 976
51		insgesamt	1 084 698	716 994	367 704	618 332	250 628
52	Handel und Verkehr	männlich	175 575	115 709	59 866	83 070	23 204
53		weiblich	114 725	59 688	55 037	63 091	8 054
54		insgesamt	290 300	175 397	114 903	146 161	31 258
55	Sonstige Wirtschaftsbereiche (Dienst- leistungen)	männlich	214 292	106 782	107 510	135 230	27 720
56		weiblich	178 644	82 903	95 741	116 630	20 889
57		insgesamt	392 936	189 685	203 251	251 860	48 609
58	Zusammen	männlich	1 361 024	783 502	577 522	824 240	246 718
59		weiblich	761 061	309 886	451 175	541 483	90 308
60		insgesamt	2 122 085	1 093 388	1 028 697	1 365 723	337 026
2 000 - 5 000							
61	Land- und Forstwirtschaft, Tierhaltung und Fischerei	männlich	135 850	7 318	128 532	136 807	8 275
62		weiblich	121 654	2 233	119 421	121 444	2 023
63		insgesamt	257 504	9 551	247 953	258 251	10 298
64	Produzierendes Gewerbe	männlich	1 130 214	681 130	449 084	829 546	380 462
65		weiblich	425 830	196 319	229 511	352 964	123 453
66		insgesamt	1 556 044	877 449	678 595	1 182 510	503 915
67	Handel und Verkehr	männlich	267 449	159 289	108 160	160 185	52 025
68		weiblich	180 230	81 887	98 343	121 409	23 066
69		insgesamt	447 679	241 176	206 503	281 594	75 091
70	Sonstige Wirtschaftsbereiche (Dienst- leistungen)	männlich	344 535	155 205	189 330	247 628	58 298
71		weiblich	287 093	113 102	173 991	220 263	46 272
72		insgesamt	631 628	268 307	363 321	467 891	104 570
73	Zusammen	männlich	1 878 048	1 002 942	875 106	1 374 166	499 060
74		weiblich	1 014 807	393 541	621 266	816 080	194 814
75		insgesamt	2 892 855	1 396 483	1 496 372	2 190 246	693 874

**16. Erwerbstätige nach Gemeindegrößenklassen, Wirtschaftsbereichen, Lage des Arbeitsplatzes, Berufspendler
sowie Erwerbstätige am Arbeitsort**

Lfd. Nr.	Gemeindegrößenklasse von... bis unter... Einwohnern	Geschlecht	Erwerbs- tätige (am Wohnort) insgesamt	Davon mit Arbeitsplatz in		Erwerbs- tätige am Arbeitsort	Darunter Berufs- einpender
				einer anderen Gemeinde	der gleichen Gemeinde		
4 000 - 10 000							
76	Land- und Forstwirtschaft, Tierhaltung und Fischerei	männlich	78 611	4 638	73 973	80 484	6 511
77		weiblich	56 465	1 247	55 218	57 140	1 922
78		insgesamt	135 076	5 885	129 191	137 624	8 433
79	Produzierendes Gewerbe	männlich	953 403	485 774	467 629	886 047	418 418
80		weiblich	346 541	123 454	223 107	356 797	133 690
81		insgesamt	1 299 944	609 208	690 736	1 242 844	552 108
82	Handel und Verkehr	männlich	243 017	125 567	117 450	185 453	68 003
83		weiblich	166 487	64 032	102 455	137 099	34 644
84		insgesamt	409 504	189 599	219 905	322 552	102 647
85	Sonstige Wirtschaftsbereiche (Dienst- leistungen)	männlich	340 255	130 333	209 922	285 374	75 452
86		weiblich	279 437	88 311	191 126	253 183	62 057
87		insgesamt	619 692	218 644	401 048	538 557	137 509
88	Zusammen	männlich	1 615 286	746 312	868 974	1 437 358	568 384
89		weiblich	848 930	277 024	571 906	804 219	232 313
90		insgesamt	2 464 216	1 023 336	1 440 880	2 241 577	800 697
10 000 - 20 000							
91	Land- und Forstwirtschaft, Tierhaltung und Fischerei	männlich	55 027	3 203	51 824	57 333	5 509
92		weiblich	36 418	807	35 611	37 281	1 670
93		insgesamt	91 445	4 010	87 435	94 614	7 179
94	Produzierendes Gewerbe	männlich	941 274	388 524	552 750	1 000 005	447 255
95		weiblich	333 371	97 668	235 703	366 920	131 217
96		insgesamt	1 274 645	486 192	788 453	1 366 925	578 472
97	Handel und Verkehr	männlich	238 929	101 387	137 542	223 437	85 895
98		weiblich	169 011	51 973	117 038	164 411	47 373
99		insgesamt	407 940	153 360	254 580	387 848	133 268
100	Sonstige Wirtschaftsbereiche (Dienst- leistungen)	männlich	352 790	111 019	241 771	334 819	93 048
101		weiblich	291 534	72 259	219 335	293 917	74 582
102		insgesamt	644 384	183 278	461 106	628 736	167 630
103	Zusammen	männlich	1 588 020	604 133	983 887	1 615 594	631 707
104		weiblich	830 394	222 707	607 687	862 529	254 842
105		insgesamt	2 418 414	826 840	1 591 574	2 478 123	886 549
20 000 - 50 000							
106	Land- und Forstwirtschaft, Tierhaltung und Fischerei	männlich	44 532	2 573	41 959	48 020	6 061
107		weiblich	26 065	701	25 364	27 282	1 918
108		insgesamt	70 597	3 274	67 323	75 302	7 979
109	Produzierendes Gewerbe	männlich	1 224 366	372 913	851 453	1 465 269	613 816
110		weiblich	394 699	80 789	313 910	472 205	158 295
111		insgesamt	1 619 065	453 702	1 165 363	1 937 474	772 111
112	Handel und Verkehr	männlich	313 455	95 852	217 603	347 463	129 860
113		weiblich	229 261	47 598	181 663	254 413	72 750
114		insgesamt	542 716	143 450	399 266	601 876	202 610
115	Sonstige Wirtschaftsbereiche (Dienst- leistungen)	männlich	430 827	106 702	324 125	445 641	121 516
116		weiblich	366 565	66 207	300 358	395 470	95 112
117		insgesamt	797 392	172 909	624 483	841 111	216 628
118	Zusammen	männlich	2 013 180	578 040	1 435 140	2 306 393	871 253
119		weiblich	1 016 590	195 295	821 295	1 149 370	328 075
120		insgesamt	3 029 770	773 335	2 256 435	3 455 763	1 199 328
50 000 - 100 000							
121	Land- und Forstwirtschaft, Tierhaltung und Fischerei	männlich	15 317	1 046	14 271	16 636	2 365
122		weiblich	8 957	231	8 726	9 594	868
123		insgesamt	24 274	1 277	22 997	26 230	3 233
124	Produzierendes Gewerbe	männlich	746 659	163 173	583 486	963 231	379 785
125		weiblich	247 559	33 553	214 006	312 161	98 155
126		insgesamt	994 218	196 726	797 492	1 275 392	477 900
127	Handel und Verkehr	männlich	201 986	41 035	160 951	247 915	86 964
128		weiblich	155 214	19 229	135 985	186 348	50 363
129		insgesamt	357 200	60 264	296 936	434 263	137 327
130	Sonstige Wirtschaftsbereiche (Dienst- leistungen)	männlich	273 718	42 023	231 695	309 515	77 820
131		weiblich	248 446	24 734	223 712	282 224	58 512
132		insgesamt	522 164	66 757	455 407	591 739	136 332
133	Zusammen	männlich	1 237 680	247 277	990 403	1 537 297	546 894
134		weiblich	660 176	77 747	582 429	790 327	207 898
135		insgesamt	1 897 856	325 024	1 572 832	2 327 624	754 792
100 000 - 200 000							
136	Land- und Forstwirtschaft, Tierhaltung und Fischerei	männlich	15 374	733	14 641	17 461	2 820
137		weiblich	8 093	145	7 948	8 723	775
138		insgesamt	23 467	878	22 589	26 184	3 595
139	Produzierendes Gewerbe	männlich	763 304	106 174	657 130	967 182	310 052
140		weiblich	274 298	20 981	253 317	323 846	70 529
141		insgesamt	1 037 602	127 155	910 447	1 291 028	380 581
142	Handel und Verkehr	männlich	281 102	33 656	247 446	355 736	108 290
143		weiblich	207 090	12 464	194 626	246 513	51 887
144		insgesamt	488 192	46 120	442 072	602 249	160 177
145	Sonstige Wirtschaftsbereiche (Dienst- leistungen)	männlich	395 254	31 443	363 811	471 432	107 621
146		weiblich	366 826	19 025	347 801	414 334	66 533
147		insgesamt	762 080	50 468	711 612	885 766	174 154
148	Zusammen	männlich	1 455 034	172 006	1 283 028	1 811 811	528 783
149		weiblich	856 307	52 615	803 692	993 416	189 724
150		insgesamt	2 311 341	224 621	2 086 720	2 805 227	718 507

16 . Erwerbstätige nach Gemeindegrößenklassen, Wirtschaftsbereichen, Lage des Arbeitsplatzes, Berufspendler
sowie Erwerbstätige am Arbeitsort

Lfd. Nr.	Gemeindegrößenklasse von... bis unter... Einwohnern	Geschlecht	Erwerbs- tätige (am Wohnort)	Davon mit Arbeitsplatz in		Erwerbs- tätige am Arbeitsort	Darunter Berufs- einpendler
				einer anderen Gemeinde	der gleichen Gemeinde		
	Wirtschaftsbereich		insgesamt				
200 000 - 500 000							
151	Land- und Forstwirtschaft, Tierhaltung und	männlich	11 630	526	11 104	12 686	1 582
152	Fischerei	weiblich	5 840	136	5 704	6 187	483
153		insgesamt	17 470	662	16 808	18 873	2 065
154	Produzierendes Gewerbe	männlich	903 569	100 442	803 127	1 109 961	306 834
155		weiblich	299 056	19 111	279 945	344 354	64 409
156		insgesamt	1 202 625	119 553	1 083 072	1 454 315	371 243
157	Handel und Verkehr	männlich	296 294	23 972	272 322	368 047	95 725
158		weiblich	232 980	10 260	222 720	267 416	44 696
159		insgesamt	529 274	34 232	495 042	635 463	140 421
160	Sonstige Wirtschaftsbereiche (Dienst-	männlich	377 563	24 981	352 582	440 565	87 983
161	leistungen)	weiblich	357 361	14 626	342 735	395 389	52 654
162		insgesamt	734 924	39 607	695 317	835 954	140 637
163	Zusammen	männlich	1 589 056	149 921	1 439 135	1 931 259	492 124
164		weiblich	895 237	44 133	851 104	1 013 346	162 242
165		insgesamt	2 484 293	194 054	2 290 239	2 944 605	654 366
500 000 und mehr							
166	Land- und Forstwirtschaft, Tierhaltung und	männlich	19 098	705	18 393	21 114	2 721
167	Fischerei	weiblich	10 686	149	10 537	11 247	710
168		insgesamt	29 784	854	28 930	32 361	3 431
169	Produzierendes Gewerbe	männlich	1 233 595	97 348	1 136 247	1 593 458	457 211
170		weiblich	410 079	18 547	391 532	479 750	88 218
171		insgesamt	1 643 674	115 895	1 527 779	2 073 208	545 429
172	Handel und Verkehr	männlich	554 688	23 239	531 449	711 896	180 447
173		weiblich	410 246	8 340	401 906	484 218	82 312
174		insgesamt	964 934	31 579	933 355	1 196 114	262 759
175	Sonstige Wirtschaftsbereiche (Dienst-	männlich	635 520	23 615	611 905	792 107	180 202
176	leistungen)	weiblich	640 906	13 440	627 466	725 810	98 344
177		insgesamt	1 276 426	37 055	1 239 371	1 517 917	278 546
178	Zusammen	männlich	2 442 901	144 907	2 297 994	3 118 575	820 581
179		weiblich	1 471 917	40 476	1 431 441	1 701 025	269 584
180		insgesamt	3 914 818	185 383	3 729 435	4 819 600	1 090 165
Insgesamt							
181	Land- und Forstwirtschaft, Tierhaltung und	männlich	1 024 485	48 577	975 908	1 024 346	48 438
182	Fischerei	weiblich	966 028	13 570	952 458	965 987	13 529
183		insgesamt	1 990 513	62 147	1 928 366	1 990 333	61 967
184	Produzierendes Gewerbe	männlich	9 627 201	3 679 040	5 948 161	9 613 837	3 665 676
185		weiblich	3 329 470	969 301	2 360 169	3 326 889	966 720
186		insgesamt	12 956 671	4 648 341	8 308 330	12 940 726	4 632 396
187	Handel und Verkehr	männlich	2 758 821	852 133	1 906 688	2 755 788	849 100
188		weiblich	1 988 720	421 389	1 567 331	1 987 671	420 340
189		insgesamt	4 747 541	1 273 522	3 474 019	4 743 459	1 269 440
190	Sonstige Wirtschaftsbereiche (Dienst-	männlich	3 593 694	854 948	2 738 746	3 591 087	852 341
191	leistungen)	weiblich	3 205 090	592 693	2 612 397	3 202 378	589 981
192		insgesamt	6 798 784	1 447 641	5 351 143	6 793 465	1 442 322
193	Zusammen	männlich	17 004 201	5 434 698	11 569 503	16 985 058	5 415 555
194		weiblich	9 489 308	1 996 953	7 492 355	9 482 925	1 990 570
195		insgesamt	26 493 509	7 431 651	19 061 858	26 467 983	7 406 125

			ERWERBS							
IFO- NR.	UEBERWIEGEND BENUTZTES VERKEHRSMITTEL	GESCHLECHT	INSGESAMT	LAND- UND FORSTWIRT- SCHAFT, TIERHALTUNG UND FISCHEREI		PRODUZIERENDES GEWERBE		HANDEL UND VERKEHR		
				ANZAHL	VH	ANZAHL	VH	ANZAHL	VH	
			ARBEITSPLATZ LIEGT INNERHALB							
1	KEIN VERKEHRSMITTEL	MAENNLICH	5277925	908197	17,2	2273854	43,1	762401	14,4	
2		WEIBLICH	4508548	927244	20,6	1281086	28,4	833460	18,5	
3		INSGESAMT	9786473	1835441	18,8	3554940	36,3	1595861	16,3	
4	EISENBAHN	MAENNLICH	94348	695	0,7	36295	38,5	40755	43,2	
5		WEIBLICH	50312	397	0,8	15153	30,1	16578	33,0	
6		INSGESAMT	144660	1092	0,8	51448	35,6	57333	39,6	
7	STRASSENBAHN	MAENNLICH	533524	2200	0,4	297866	55,8	110133	20,7	
8		WEIBLICH	579576	1108	0,2	174142	30,1	174128	30,0	
9		INSGESAMT	1113100	3308	0,3	472008	42,4	284261	25,5	
10	S-BAHN, U-BAHN, HOCHBAHN	MAENNLICH	217434	878	0,4	99761	45,9	57211	26,3	
11		WEIBLICH	190132	397	0,2	51413	27,0	58459	30,8	
12		INSGESAMT	407566	1275	0,3	151174	37,1	115670	28,4	
13	WERKBUS, SCHULBUS	MAENNLICH	140867	2619	1,9	123000	87,3	5892	4,2	
14		WEIBLICH	57953	1253	2,2	39584	68,3	5231	9,0	
15		INSGESAMT	198820	3872	1,9	162584	81,8	11123	5,6	
16	OFFENTL. ODER PRIV. LINIENBUS	MAENNLICH	567980	3956	0,7	347941	61,3	97353	17,1	
17		WEIBLICH	729132	2963	0,4	265195	36,4	190824	26,2	
18		INSGESAMT	1297112	6919	0,5	613136	47,3	288177	22,2	
19	AUTO ALS SELBSTFAHRER	MAENNLICH	3346837	28998	0,9	1781751	53,2	648410	19,4	
20		WEIBLICH	590160	8249	1,4	174310	29,5	129543	22,0	
21		INSGESAMT	3936997	37247	0,9	1956061	49,7	777953	19,8	
22	DAVON MIT ENTFERNUNG BIS 10 KM	MAENNLICH	2365629	19368	0,8	1256642	53,1	444517	18,8	
23		WEIBLICH	422323	5563	1,3	125600	29,8	90015	21,3	
24		INSGESAMT	2787952	24931	0,9	1382242	49,6	534532	19,2	
25	MIT ENTFERNUNG UEBER 10 KM	MAENNLICH	981208	9630	1,0	525109	53,5	203893	20,8	
26		WEIBLICH	167837	2686	1,6	48710	29,0	39528	23,6	
27		INSGESAMT	1149045	12316	1,1	573819	49,9	243421	21,2	
28	AUTO ALS MITFAHRER	MAENNLICH	196036	4076	2,1	132813	67,7	23742	12,1	
29		WEIBLICH	360091	3055	0,8	156553	43,5	78380	21,8	
30		INSGESAMT	556127	7131	1,3	289366	52,0	102122	18,4	
31	DAVON MIT ENTFERNUNG BIS 10 KM	MAENNLICH	129343	2443	1,9	85697	66,3	16087	12,4	
32		WEIBLICH	274534	2222	0,8	121783	44,4	58070	21,1	
33		INSGESAMT	403877	4665	1,1	207480	51,4	74157	18,4	
34	MIT ENTFERNUNG UEBER 10 KM	MAENNLICH	66693	1633	2,5	47116	70,6	7655	11,5	
35		WEIBLICH	85557	833	1,0	34770	40,6	20310	23,7	
36		INSGESAMT	152250	2466	1,6	81886	53,8	27965	18,4	
37	MOTORRAD, MOPED	MAENNLICH	279442	7634	2,7	204232	73,1	35217	12,6	
38		WEIBLICH	19430	868	4,5	8440	43,4	3421	17,6	
39		INSGESAMT	298872	8502	2,8	212672	71,2	38638	12,9	
40	FAHRRAD, SONSTIGES VERKEHRSMITTEL	MAENNLICH	915108	16655	1,8	650648	71,1	125574	13,7	
41		WEIBLICH	407023	6924	1,7	194294	47,7	77307	19,0	
42		INSGESAMT	1322131	23579	1,8	844942	63,9	202881	15,3	
43	ZUSAMMEN	MAENNLICH	11569501	975908	8,4	5948161	51,4	1906688	16,5	
44		WEIBLICH	7492357	952458	12,7	2360170	31,5	1567331	20,9	
45		INSGESAMT	19061858	1928366	10,1	8308331	43,6	3474019	18,2	

MITTEL, WIRTSCHAFTSBEREICHEN BZW. STELLUNG IM BERUF

TÄTIGF. UND ZWAR												LFD. NR.
SONSTIGE WIRTSCHAFTSBEREICHE (DIENSTLEISTUNGEN)		NACH STELLUNG IM BERUF										
		SELBSTÄNDIGE		MIT HILFENDE FAMILIENANGEHÖRIGE		BEAMTE		ANGESTELLTE EINSCHL. KFM. LEHRLINGE		ARBEITER EINSCHL. GEWERBL. LEHRLINGE		
								ANZAHL	VH	ANZAHL	VH	
ANZAHL	VH	ANZAHL	VH	ANZAHL	VH	ANZAHL	VH	ANZAHL	VH	ANZAHL	VH	
DER WOHNSTÄTTEGEMEINDE												
1333473	25,3	1516256	28,7	279193	5,3	666743	12,6	869914	16,5	1945819	36,9	1
1466758	32,5	423521	9,4	1219794	27,1	72825	1,6	1412795	31,3	1379613	30,6	2
2800231	28,6	1939777	19,8	1498987	15,3	739568	7,6	2282709	23,3	3325432	34,0	3
16603	17,6	2820	3,0	223	0,2	20006	21,2	24620	26,1	46679	49,5	4
18184	36,1	1365	2,7	1649	3,3	1957	3,9	29685	59,0	15656	31,1	5
34787	24,0	4185	2,9	1872	1,3	21963	15,2	54305	37,5	62335	43,1	6
123325	23,1	9170	1,7	815	0,1	39999	7,5	166850	31,3	316690	59,4	7
230198	39,7	5962	1,0	6164	1,1	14834	2,6	353071	60,9	199545	34,4	8
353523	31,8	15132	1,4	6979	0,6	54833	4,9	519921	46,7	516235	46,4	9
59584	27,4	4329	2,0	304	0,1	21065	9,7	79708	36,7	112028	51,5	10
79863	42,0	2253	1,2	2106	1,1	6716	3,5	122846	64,6	56211	29,6	11
139447	34,2	6582	1,6	2410	0,6	27781	6,8	202554	49,7	168239	41,3	12
9356	6,6	1542	1,1	272	0,2	2827	2,0	12312	8,7	123914	88,0	13
11885	20,5	743	1,3	1593	2,8	658	1,1	14510	25,0	40449	69,8	14
21241	10,7	2285	1,1	1865	0,9	3485	1,8	26822	13,5	164363	82,7	15
118730	20,9	9056	1,6	894	0,2	39875	7,0	159634	28,1	358521	63,1	16
270150	37,0	6825	0,9	8285	1,2	15121	2,1	399701	54,8	299200	41,0	17
388880	30,0	15881	1,2	9179	0,7	54996	4,3	559335	43,1	657721	50,7	18
887678	26,5	354820	10,6	11800	0,4	407688	12,2	1239613	37,0	1332916	39,8	19
278058	47,1	49672	8,4	47087	8,0	55134	9,3	336127	57,0	102140	17,3	20
1165736	29,6	404492	10,3	58887	1,5	462822	11,8	1575740	40,0	1435056	36,4	21
645102	27,3	227629	9,6	7911	0,3	315286	13,3	867223	36,7	947580	40,1	22
201145	47,6	31439	7,4	30252	7,2	42484	10,1	245983	58,2	72165	17,1	23
846247	30,3	259068	9,3	38163	1,4	357770	12,8	1113206	39,9	1019745	36,6	24
242576	24,7	127191	13,0	3889	0,4	92402	9,4	372390	37,9	385336	39,3	25
76913	45,8	18233	10,9	16835	10,0	12650	7,5	90144	53,7	29975	17,9	26
319489	27,8	145424	12,7	20724	1,8	105052	9,1	462534	40,3	415311	36,1	27
35405	18,1	10484	5,3	1782	0,9	12153	6,2	43860	22,4	127757	65,2	28
122103	33,9	15584	4,3	29577	8,2	12203	3,4	190902	53,0	111825	31,1	29
157508	28,3	26068	4,7	31359	5,6	24356	4,4	234762	42,2	239582	43,1	30
25116	19,4	6506	5,0	1112	0,9	9156	7,1	31538	24,4	81031	62,6	31
92459	33,7	10743	3,9	21017	7,7	9627	3,5	146075	53,2	87072	31,7	32
117575	29,1	17249	4,3	22129	5,5	18783	4,6	177613	44,0	168103	41,6	33
10289	15,4	3978	6,0	670	1,0	2997	4,5	12322	18,5	46726	70,0	34
29644	34,7	4841	5,7	8560	10,0	2576	3,0	44827	52,4	24753	28,9	35
39933	26,2	8819	5,8	9230	6,1	5573	3,7	57149	37,5	71479	46,9	36
32359	11,6	3191	1,1	421	0,2	10635	3,8	29674	10,6	235521	84,3	37
6701	34,5	686	3,5	1513	7,8	312	1,6	6475	33,3	10444	53,8	38
39060	13,1	3877	1,3	1934	0,6	10947	3,7	36149	12,1	245965	82,3	39
122231	13,4	10693	1,2	1282	0,1	64652	7,1	138640	15,1	699841	76,5	40
128498	31,6	4432	1,1	8568	2,1	4966	1,2	133353	32,8	255704	62,8	41
250729	19,0	15125	1,1	9850	0,7	69618	5,3	271993	20,6	955545	72,3	42
2738744	23,7	1922361	16,6	296986	2,6	1285643	11,1	2764825	23,9	5299686	45,8	43
2612398	34,9	511043	6,8	1326336	17,7	184726	2,5	2999465	40,0	2470787	33,0	44
5351142	28,1	2433404	12,8	1623322	8,5	1470369	7,7	5764290	30,2	7770473	40,8	45

MITTEL, WIRTSCHAFTSBEREICHEN BZW. STELLUNG IM BERUF

TÄTIGF. UND ZWAR												LFD. NR.
SONSTIGE WIRTSCHAFTSBEREICHE (DIENSTLEISTUNGEN)		NACH STELLUNG IM BERUF										
		SELBSTÄNDIGE		MITHELFEHDE FAMILIENANGEHÖRIGE		BEAMTE		ANGESTELLTE EINSCHL. KFM. LEHRLINGE		ARBEITER EINSCHL. GEWERBL. LEHRLINGE		
ANZAHL	VH	ANZAHL	VH	ANZAHL	VH	ANZAHL	VH	ANZAHL	VH	ANZAHL	VH	
DER WOHNSITZGEMEINDE												
8902	11,6	803	1,1	87	0,1	4651	6,0	14156	18,4	57281	74,4	46
15018	25,3	378	0,6	564	1,0	853	1,4	20556	34,6	37083	62,4	47
23920	17,5	1181	0,9	651	0,5	5504	4,0	34712	25,4	94364	69,2	48
85294	16,4	2308	0,4	389	0,1	72040	13,9	149838	28,9	293591	56,7	49
101320	32,7	945	0,3	1153	0,4	8871	2,8	182921	59,0	116253	37,5	50
186614	22,5	3253	0,4	1542	0,2	80911	9,7	332759	40,2	409844	49,5	51
12754	17,5	481	0,7	58	0,1	3934	5,4	22382	30,7	45927	63,1	52
22240	32,7	317	0,5	343	0,5	1604	2,4	40395	59,4	25308	37,2	53
34994	24,9	798	0,6	401	0,3	5538	3,9	62777	44,6	71235	50,6	54
5274	30,4	248	1,4	15	0,1	2439	14,1	8121	46,8	6511	37,6	55
4750	40,8	81	0,7	84	0,7	555	4,8	8881	76,3	2035	17,5	56
10024	34,6	329	1,1	99	0,4	2994	10,3	17002	58,7	8546	29,5	57
12429	3,5	1429	0,4	423	0,1	2337	0,7	26145	7,3	326990	91,5	58
11753	8,0	291	0,2	877	0,5	592	0,3	23999	14,0	145904	85,0	59
26182	5,0	1720	0,3	1300	0,2	2929	0,6	50144	9,5	472894	89,4	60
66314	12,7	3484	0,7	1565	0,3	19396	3,7	115455	22,2	381132	73,1	61
169709	28,9	1848	0,3	3573	0,6	5489	0,9	278779	47,5	297854	50,7	62
236023	21,3	5332	0,5	5138	0,5	24885	2,2	394234	35,6	678986	61,2	63
590772	19,1	104604	3,4	3917	0,1	270315	8,7	1090894	35,3	1623436	52,5	64
147861	42,9	11880	3,4	8273	2,4	34747	10,1	213747	62,1	75827	22,0	65
738633	21,5	116484	3,4	12190	0,4	305062	8,9	1304641	37,9	1699263	49,4	66
180675	17,1	39353	3,7	1542	0,2	93689	8,9	314484	29,7	608212	57,5	67
56543	40,9	4400	3,2	3672	2,7	12878	9,3	81614	59,1	35565	25,7	68
237218	19,9	43753	3,7	5214	0,4	106567	8,9	396098	33,1	643777	53,9	69
410097	20,1	65251	3,2	2375	0,1	176626	8,7	776410	38,1	1015224	49,9	70
91318	44,3	7480	3,6	4601	2,2	21869	10,6	132133	64,1	40262	19,5	71
501415	22,4	72731	3,2	6976	0,3	198495	8,9	908543	40,5	1055486	47,1	72
34297	10,3	2602	0,8	576	0,2	8175	2,5	51296	15,4	269085	81,1	73
87684	26,0	4310	1,3	9476	2,8	7059	2,1	165427	49,0	151052	44,8	74
121981	18,2	6912	1,0	10052	1,5	15234	2,3	216723	32,4	420137	62,8	75
11528	10,1	902	0,8	208	0,2	2811	2,5	18392	16,0	92374	80,5	76
37347	24,6	1724	1,1	4098	2,7	2946	1,9	69545	45,9	73351	48,4	77
48875	18,4	2626	1,0	4306	1,6	5757	2,2	87937	33,0	165725	62,2	78
22769	10,5	1700	0,8	368	0,2	5364	2,5	32904	15,1	176711	81,4	79
50337	27,1	2586	1,4	5378	2,9	4113	2,2	95882	51,6	77701	41,9	80
73106	18,2	4286	1,1	5746	1,4	9477	2,3	128786	32,0	254412	63,2	81
19518	8,6	789	0,4	194	0,1	6330	2,8	16367	7,2	202554	89,5	82
3077	31,3	44	0,4	101	1,0	76	0,8	2371	24,1	7253	73,7	83
22595	9,6	833	0,4	295	0,1	6406	2,7	18738	7,9	209807	88,9	84
19394	8,8	891	0,4	187	0,1	8315	3,8	23994	10,9	186561	84,8	85
27281	28,1	285	0,3	671	0,7	466	0,5	28525	29,4	66974	69,1	86
46675	14,7	1176	0,4	858	0,2	8781	2,8	52519	16,6	253535	80,0	87
854948	15,7	117639	2,2	7411	0,1	397932	7,3	1518648	28,0	3393068	62,4	88
592693	29,7	20379	1,0	25115	1,3	60312	3,0	965601	48,4	925543	46,3	89
1447641	19,5	138018	1,9	32526	0,4	458244	8,2	2484249	33,4	4318611	58,1	90

LFD.- NR.	UEBERWIEGEND BENUTZTES VERKEHRSMITTEL	GESCHLECHT	ERWERBS							
			INSGESAMT	NACH WIRTSCHAFTSBEREICHEN				BERUFSPENDLER		
				LAND- UND FORSTWIRT- SCHAFT, TIERHALTUNG UND FISCHEREI	PRODUZIERENDES GEWERBE		HANDEL UND VERKEHR			
					ANZAHL	VH	ANZAHL			VH
91	KEIN VERKEHRSMITTEL	MAENNLICH	5354903	909619	17,0	2331886	43,5	771023	14,4	
92		WEIBLICH	4567982	928001	20,3	1315503	28,8	842702	18,5	
93		INSGESAMT	9922885	1837620	18,5	3647389	36,7	1613725	16,3	
94	EISENBAHN	MAENNLICH	612514	2573	0,4	304685	49,8	203359	33,2	
95		WEIBLICH	360455	1574	0,4	131339	36,4	108038	30,0	
96		INSGESAMT	972969	4147	0,4	436024	44,8	311397	32,0	
97	STRASSENBAHN	MAENNLICH	606306	2472	0,4	344756	56,9	122999	20,3	
98		WEIBLICH	647543	1250	0,2	200096	30,9	193759	29,9	
99		INSGESAMT	1253849	3722	0,3	544852	43,4	316758	25,3	
100	S-BAHN, U-BAHN, HOCHBAHN	MAENNLICH	234768	949	0,4	106935	45,6	62026	26,4	
101		WEIBLICH	201768	428	0,2	54139	26,8	62588	31,0	
102		INSGESAMT	436536	1377	0,3	161074	36,9	124614	28,6	
103	WERKBUS, SCHULBUS	MAENNLICH	498191	5717	1,1	454732	51,3	15957	3,2	
104		WEIBLICH	229616	2297	1,0	186741	81,3	14940	6,5	
105		INSGESAMT	727807	8014	1,1	641473	88,1	30897	4,3	
106	OEFFENTL. ODER PRIV. LINIENBUS	MAENNLICH	1089012	8739	0,8	721438	66,2	173791	16,0	
107		WEIBLICH	1316675	6712	0,5	531803	40,4	338301	25,7	
108		INSGESAMT	2405687	15451	0,6	1253241	52,1	512092	21,3	
109	AUTO ALS SELBSTFAHRER	MAENNLICH	6440003	52056	0,8	3759289	58,4	1150208	17,9	
110		WEIBLICH	934634	10035	1,1	303092	32,4	195588	20,9	
111		INSGESAMT	7374637	62091	0,8	4062381	55,1	1345796	18,3	
112	DAVON MIT ENTFERNUNG BIS 10 KM	MAENNLICH	3422909	29550	0,9	1962731	57,3	604851	17,7	
113		WEIBLICH	560452	6363	1,1	181066	32,3	115335	20,6	
114		INSGESAMT	3983361	35913	0,9	2143797	53,8	720186	18,1	
115	MIT ENTFERNUNG UEBER 10 KM	MAENNLICH	3017094	22506	0,7	1796558	59,6	545357	18,1	
116		WEIBLICH	374182	3672	1,0	122026	32,6	80253	21,4	
117		INSGESAMT	3391276	26178	0,8	1918584	56,6	625610	18,4	
118	AUTO ALS MITFAHRER	MAENNLICH	527770	7534	1,4	402424	76,3	48110	9,1	
119		WEIBLICH	697415	4902	0,7	349950	50,2	132776	19,0	
120		INSGESAMT	1225185	12436	1,0	752374	61,4	180886	14,8	
121	DAVON MIT ENTFERNUNG BIS 10 KM	MAENNLICH	244030	3904	1,6	179223	73,5	24259	9,9	
122		WEIBLICH	426198	3197	0,7	212909	50,0	80286	18,8	
123		INSGESAMT	670228	7101	1,1	392132	58,5	104545	15,6	
124	MIT ENTFERNUNG UEBER 10 KM	MAENNLICH	283740	3630	1,3	223201	78,7	23851	8,4	
125		WEIBLICH	271217	1705	0,6	137041	50,5	52490	19,4	
126		INSGESAMT	554957	5335	1,0	360242	64,9	76341	13,7	
127	MOTORRAD, MOPED	MAENNLICH	505676	13867	2,7	379565	75,1	60367	11,9	
128		WEIBLICH	29275	1326	4,5	13368	45,7	4803	16,4	
129		INSGESAMT	534951	15193	2,8	392933	73,5	65170	12,2	
130	FAHRRAU, SONSTIGES VERKEHRSMITTEL	MAENNLICH	1135056	20959	1,8	821491	72,4	150981	13,3	
131		WEIBLICH	503944	9503	1,9	243437	48,3	95225	18,9	
132		INSGESAMT	1639000	30462	1,9	1064928	65,0	246206	15,0	
133	ZUSAMMEN	MAENNLICH	17004199	1024485	6,0	9627201	56,6	2758821	16,2	
134		WEIBLICH	9489307	966028	10,2	3329468	35,1	1988720	20,9	
135		INSGESAMT	26493506	1990513	7,5	12956669	48,9	4747541	17,9	

MITTEL, WIRTSCHAFTSBEREICHEN BZW. STELLUNG IM BERUF

TAETIGE, UND ZWAR												LFD. NR.
NACH STELLUNG IM BERUF												
SONSTIGE WIRTSCHAFTSBEREICHE (DIENSTLEISTUNGEN)		SELBSTAENDIGE		MITHELFFENDE FAMILIENANGEHÖRIGE		BEAMTE		ANGESTELLTE EINSCHL. KFM. LEHRLINGE		ARBEITER EINSCHL. GEWERBL. LEHRLINGE		
ANZAHL	VH	ANZAHL	VH	ANZAHL	VH	ANZAHL	VH	ANZAHL	VH	ANZAHL	VH	
INSGESAMT												
1342375	25,1	1517059	23,3	279280	5,2	671394	12,6	884070	16,5	2003100	37,4	91
1481776	32,4	423899	9,3	1220358	26,7	73678	1,6	1433351	31,4	1416696	31,0	92
2824151	28,5	1940958	19,6	1499638	15,1	745072	7,5	2317421	23,3	3419796	34,5	93
101897	16,6	5128	0,8	612	0,1	92046	15,0	174458	28,5	340270	55,6	94
119504	33,2	2310	0,6	2802	0,8	10828	3,0	212606	59,0	131909	36,6	95
221401	22,8	7438	0,8	3414	0,3	102874	10,6	387064	39,8	472179	48,5	96
136079	22,4	9651	1,6	873	0,1	43933	7,3	189232	31,2	362617	59,8	97
252438	39,0	6279	1,0	6507	1,0	16438	2,5	393466	60,8	224853	34,7	98
388517	31,0	15930	1,3	7380	0,6	60371	4,8	582698	46,5	587470	46,8	99
64858	27,6	4577	2,0	319	0,1	23504	10,0	87829	37,4	118539	50,5	100
84613	42,0	2334	1,1	2190	1,1	7271	3,6	131727	65,3	58246	28,9	101
149471	34,2	6911	1,6	2509	0,6	30775	7,0	219556	50,3	176785	40,5	102
21785	4,4	2971	0,6	695	0,2	5164	1,0	38457	7,7	450904	90,5	103
25638	11,2	1034	0,4	2470	1,1	1250	0,5	38509	16,8	186353	81,2	104
47423	6,5	4005	0,5	3165	0,4	6414	0,9	76966	10,6	637257	87,6	105
185044	17,0	12540	1,2	2459	0,2	59271	5,4	275089	25,3	739653	67,9	106
439859	33,4	8673	0,7	11858	0,9	20610	1,6	678480	51,5	597054	45,3	107
624903	26,0	21213	0,9	14317	0,6	79881	3,3	953569	39,6	1336707	55,6	108
1478450	22,9	459424	7,1	15717	0,3	678003	10,5	2330507	36,2	2956352	45,9	109
425919	45,6	61552	6,6	55360	5,9	89881	9,6	549874	58,8	177967	19,1	110
1904369	25,8	520976	7,1	71077	1,0	767884	10,4	2880381	39,0	3134319	42,5	111
825777	24,1	266982	7,8	9453	0,3	408975	11,9	1181707	34,5	1555792	45,5	112
257688	46,0	35839	6,4	33924	6,1	55362	9,9	327597	58,4	107730	19,2	113
1083465	27,2	302821	7,6	43377	1,1	464337	11,6	1509304	37,9	1663522	41,8	114
652673	21,6	192442	6,4	6264	0,2	269028	8,9	1148800	38,1	1400560	46,4	115
168231	45,0	25713	6,9	21436	5,7	34519	9,2	222277	59,4	70237	18,8	116
820904	24,2	218155	6,4	27700	0,8	303547	9,0	1371077	40,4	1470797	43,4	117
69702	13,2	13086	2,5	2358	0,4	20328	3,9	95156	18,0	396842	75,2	118
209787	30,1	19894	2,8	39053	5,6	19262	2,8	356329	51,1	262877	37,7	119
279489	22,8	32980	2,7	41411	3,4	39590	3,2	451485	36,9	659719	53,8	120
36644	15,0	7408	3,0	1320	0,5	11967	4,9	49930	20,5	173405	71,1	121
129806	30,5	12467	2,9	25115	5,9	12573	3,0	215620	50,6	160423	37,6	122
166450	24,8	19875	3,0	26435	3,9	24540	3,7	265550	39,6	333828	49,8	123
33058	11,6	5678	2,0	1038	0,4	8361	2,9	45226	15,9	223437	78,8	124
79981	29,5	7427	2,7	13938	5,1	6689	2,5	140709	51,9	102454	37,8	125
113039	20,4	13105	2,4	14976	2,7	15050	2,7	185935	33,5	325891	58,7	126
51877	10,3	3980	0,8	615	0,1	16965	3,4	46041	9,1	438075	86,6	127
9778	33,4	730	2,5	1614	5,5	388	1,3	8846	30,2	17697	60,5	128
61655	11,5	4710	0,9	2229	0,4	17353	3,2	54887	10,3	455772	85,2	129
141625	12,5	11584	1,0	1469	0,2	72967	6,4	162634	14,3	886402	78,1	130
155779	30,9	4717	1,0	9239	1,8	5432	1,1	161878	32,1	322678	64,0	131
297404	18,1	16301	1,0	10708	0,6	78399	4,8	324512	19,8	1209080	73,8	132
3593692	21,2	2040000	12,0	304397	1,8	1683575	9,9	4283473	25,2	8692754	51,1	133
3205091	33,8	531422	5,6	1351451	14,2	245038	2,6	3965066	41,8	3396330	35,8	134
6798783	25,7	2571422	9,7	1655848	6,3	1928613	7,3	8248539	31,1	12089084	45,6	135

13 . VERHEIRATETE, VERWITWETE UND GESCHIEDENE FRAUEN (NUR DEUTSCHE)

ALTER VON... BIS UNTER ...JAHREN	FRAUEN								
	INSGESAMT	DEREN KINDER		0		1		2	
		INSGESAMT	JE 1 000 FRAUEN						
				ANZAHL	VH	ANZAHL	VH	ANZAHL	VH
15 - 20	140 544	86 062	612,3	61 633	43,9	72 123	51,3	6 435	4,6
20 - 25	962 864	854 073	887,0	339 396	35,2	430 741	44,7	160 310	16,6
25 - 30	1 658 671	2 336 964	1 408,9	332 212	20,0	601 972	36,3	511 452	30,8
30 - 35	2 055 861	3 892 516	1 893,4	236 087	11,5	554 843	27,0	743 883	36,2
35 - 40	1 664 876	3 566 678	2 142,3	173 464	10,4	395 670	23,8	551 149	33,1
40 - 45	1 756 264	3 586 762	2 042,3	232 106	13,2	457 025	26,0	537 501	30,6
45 - 50	1 946 211	3 758 066	1 931,0	304 275	15,6	527 826	27,1	570 256	29,3
50 - 55	1 320 686	2 516 880	1 905,7	217 856	16,5	357 942	27,1	379 402	28,7
55 - 60	1 988 473	3 848 401	1 935,4	348 985	17,6	513 620	25,8	551 451	27,7
60 - 65	1 907 965	3 743 757	1 962,2	390 183	20,5	462 167	24,2	486 863	25,5
65 - 70	1 595 286	3 065 433	1 921,6	380 132	23,8	380 332	23,8	369 475	23,2
70 - 75	1 231 375	2 366 617	1 921,9	300 729	24,4	294 755	23,9	278 968	22,7
75 - 80	821 650	1 697 056	2 065,4	185 542	22,6	181 369	22,1	189 034	23,0
80 UND MEHR	641 433	1 542 442	2 404,7	129 262	20,2	122 752	19,1	136 371	21,3
INSGESAMT	19 692 159	36 861 707	1 871,9	3 631 862	18,4	5 353 137	27,2	5 472 550	27,8

1) BEI FRAUEN, DIE MEHR ALS EINMAL VERHEIRATET WAREN, AUCH KINDER AUS FRÜHERER EHE
AUSGANGSMASSE : WOHNBEVÖLKERUNG

NACH ALTERSGRUPPEN UND ZAHL DER LEBENDGEBORENEN LEBLICHEN KINDER 1)

DAVON MIT ... KIND (ERN)				DAVON MIT							ALTER VON... BIS UNTER ...JAHREN
3		4 UND MEHR		4	5	6	7	8	9 U MEHR		
				KINDERN							
ANZAHL	VH	ANZAHL	VH	ANZAHL							
/	/	/	/	/	/	-	-	-	-	15 - 20	
27 773	2,9	4 644	0,5	4 009	/	/	/	-	-	20 - 25	
159 870	9,6	53 165	3,2	39 268	9 630	3 062	879	/	/	25 - 30	
340 667	16,6	180 381	8,8	115 840	39 667	14 750	5 918	2 571	1 635	30 - 35	
306 510	18,4	238 083	14,3	133 955	55 624	25 871	11 407	5 687	5 539	35 - 40	
288 199	16,4	241 433	13,7	128 995	57 447	27 498	13 120	6 377	7 996	40 - 45	
300 669	15,4	243 185	12,5	133 906	57 178	26 250	12 214	6 120	7 517	45 - 50	
201 252	15,2	164 234	12,4	90 998	38 939	17 806	8 450	3 970	4 071	50 - 55	
309 973	15,6	264 444	13,3	142 125	61 384	30 998	14 785	6 978	8 174	55 - 60	
281 033	14,7	287 719	15,1	141 151	68 349	36 783	18 645	10 431	12 360	60 - 65	
214 290	13,4	251 057	15,7	117 272	60 171	33 262	16 891	10 133	13 328	65 - 70	
160 787	13,1	196 136	15,9	88 071	45 567	27 136	13 840	8 941	11 481	70 - 75	
116 541	14,2	149 164	18,2	65 816	35 181	20 726	11 776	7 150	8 515	75 - 80	
97 324	15,2	155 724	24,3	60 750	37 034	23 466	13 290	9 501	11 683	80 UND MEHR	
2 805 231	14,2	2 429 379	12,3	1 262 166	567 754	287 730	141 245	78 092	92 392	INSGESAMT	

19. Verheiratete Frauen (nur Deutsche) in erster Ehe¹⁾ nach Heiratsaltersgruppen, Ehedauergruppen sowie Zahl der lebendgeborenen ehelichen Kinder

Ehedauer 2) von ... bis ... Jahren	Frauen								
	insgesamt	deren Kinder		davon (v. Sp. 1) mit ... Kind(ern)					
		insgesamt	je 1 000 Frauen	0	1	2	3	4	5 und mehr
Heiratsalter der Frauen ³⁾									
weniger als 20 Jahre									
0 - 5	310 653	291 823	939,4	78 390	178 147	48 896	4 997	222	1
6 - 10	268 881	480 301	1 786,3	23 729	79 488	112 048	41 296	9 545	2 775
11 - 15	230 550	537 867	2 333,0	15 386	42 660	83 248	51 976	22 934	14 346
16 - 20	160 210	425 901	2 658,4	9 006	27 694	50 078	35 493	18 594	19 345
21 - 25	119 103	308 635	2 591,3	7 710	23 777	36 844	23 504	13 067	14 201
26 - 30	74 898	178 661	2 385,4	7 643	14 846	23 531	14 460	7 463	6 955
31 - 35	81 402	197 549	2 426,8	9 432	13 920	24 543	17 059	8 134	8 314
36 - 40	54 206	140 777	2 597,1	8 602	7 918	13 355	10 176	6 118	8 037
41 - 45	58 015	141 081	2 431,8	12 919	8 623	13 162	9 134	5 513	8 664
46 - 50	46 106	102 138	2 215,3	13 326	6 351	9 052	7 059	4 259	6 059
51 u.mehr	35 336	65 345	1 849,2	15 318	3 564	5 167	4 352	2 739	4 196
Zusammen	1 439 360	2 870 078	1 994,0	201 461	406 988	419 924	219 506	98 588	92 893
20 bis 24 Jahre									
0 - 5	735 274	526 292	715,8	307 684	337 255	82 576	7 193	524	42
6 - 10	1 079 582	1 788 866	1 657,0	114 208	357 175	437 038	135 801	28 374	6 986
11 - 15	1 026 324	2 215 031	2 158,2	65 548	227 679	400 033	212 125	78 764	42 175
16 - 20	783 603	1 798 062	2 294,6	51 312	182 291	269 788	154 158	69 082	56 972
21 - 25	685 181	1 554 875	2 269,3	46 941	173 619	228 765	126 743	57 222	51 891
26 - 30	444 835	1 009 238	2 268,8	29 486	107 192	154 039	85 150	37 447	31 521
31 - 35	416 632	952 356	2 285,8	30 112	95 351	140 523	82 752	37 981	29 913
36 - 40	422 843	1 030 306	2 436,6	36 345	89 081	128 149	83 989	42 115	43 164
41 - 45	342 163	846 225	2 473,2	35 690	75 162	94 342	61 272	33 925	41 772
46 - 50	237 444	573 914	2 417,0	27 103	54 723	65 409	39 327	22 754	28 128
51 u.mehr	146 042	383 961	2 629,1	14 530	28 988	39 233	26 632	15 903	20 756
Zusammen	6 319 923	12 679 126	2 006,2	758 959	1 728 516	2 039 895	1 015 142	424 091	353 320
25 bis 29 Jahre									
0 - 5	277 257	203 478	733,9	117 464	120 402	35 706	3 182	431	72
6 - 10	392 589	640 001	1 630,2	53 316	122 383	151 455	51 038	11 311	3 086
11 - 15	367 031	757 692	2 064,4	39 193	84 754	127 096	71 152	28 327	16 509
16 - 20	467 643	950 025	2 031,5	57 497	117 856	151 488	79 962	34 979	25 861
21 - 25	431 684	892 850	2 068,3	49 660	112 173	136 622	74 057	33 012	26 160
26 - 30	370 096	807 844	1 986,2	19 949	45 510	56 829	27 369	12 110	8 329
31 - 35	398 481	805 244	2 020,8	48 527	103 821	127 276	67 662	29 566	21 629
36 - 40	322 518	672 260	2 084,4	46 710	77 092	96 116	53 045	25 949	23 606
41 - 45	214 429	438 727	2 046,0	38 492	53 734	55 426	31 672	16 699	18 406
46 - 50	126 102	265 710	2 107,1	20 600	33 100	32 091	18 484	9 918	11 909
51 u.mehr	72 047	166 902	2 316,6	9 095	16 599	20 485	11 609	6 547	7 712
Zusammen	3 239 877	6 130 733	1 892,3	500 503	887 424	990 590	489 232	208 849	163 279
30 und mehr Jahre									
0 - 5	90 872	66 181	728,3	42 919	34 365	10 742	1 886	534	426
6 - 10	109 665	141 679	1 291,9	32 499	33 478	28 815	10 615	3 129	1 129
11 - 15	142 344	208 730	1 466,4	39 389	40 686	35 146	16 812	6 473	3 838
16 - 20	173 483	259 720	1 497,1	45 382	52 292	42 452	19 688	8 433	5 236
21 - 25	142 132	212 122	1 492,4	36 931	43 529	34 712	16 111	6 296	4 553
26 - 30	98 358	134 928	1 371,8	29 350	29 887	22 743	10 082	3 704	2 592
31 - 35	147 255	211 784	1 433,3	42 187	42 506	36 229	16 776	6 222	3 835
36 - 40	84 767	135 442	1 597,8	22 971	22 871	19 838	10 654	4 314	4 119
41 - 45	43 931	70 208	1 598,1	12 987	11 509	9 267	5 147	2 505	2 516
46 - 50	21 584	36 791	1 704,5	5 396	5 741	5 158	2 656	1 402	1 231
51 u.mehr	8 857	17 581	1 985,0	1 665	2 178	2 245	1 390	709	670
Zusammen	1 063 748	1 495 166	1 405,6	311 676	319 042	247 347	111 817	43 721	30 145
Insgesamt									
0 - 5	1 414 056	1 087 774	769,3	546 457	670 169	177 920	17 258	1 711	541
6 - 10	1 850 717	3 050 847	1 648,5	223 752	592 524	729 356	238 750	52 359	13 976
11 - 15	1 766 249	3 719 320	2 105,8	159 516	395 779	645 523	352 065	136 498	76 868
16 - 20	1 584 939	3 433 708	2 166,5	163 197	380 133	513 806	289 301	131 088	107 414
21 - 25	1 378 100	2 968 482	2 154,0	141 242	353 098	436 943	240 415	109 597	96 805
26 - 30	788 187	1 660 671	2 107,0	86 428	197 435	257 142	137 061	60 724	49 397
31 - 35	1 044 270	2 166 933	2 075,1	130 258	255 598	328 571	184 249	81 903	63 691
36 - 40	884 334	1 978 785	2 237,6	114 628	196 962	257 458	157 864	78 496	78 926
41 - 45	658 538	1 496 241	2 272,1	100 088	149 028	172 197	107 225	58 642	71 358
46 - 50	431 236	978 553	2 269,2	66 425	99 915	111 710	67 526	38 333	47 327
51 u.mehr	262 282	633 789	2 416,4	40 608	51 329	67 130	43 983	25 898	33 334
Insgesamt	12 062 908	23 175 103	1 921,2	1 772 599	3 341 970	3 697 756	1 835 697	775 249	639 637

1) Beide Ehepartner in erster Ehe. - 2) Differenz zwischen Zählungs- und Eheschließungsjahr. - 3) Differenz zwischen Eheschließungs- und Geburtsjahr.

IN

ZAHLE DER HAUSHALTSMITGLIEDER		PRIVATHAUSHALTE INSGESAMT	CAVON				
			MEHRPERSONEN				
			ZUSAMMEN	A 1	A 2	A 3	A 4
2		5 958,0	5 958,9	4 639,8	827,4	107,4	-
3		4 316,0	4 316,0	-	3 780,3	180,8	62,4
4		3 352,2	3 352,2	-	2 866,8	52,3	215,9
5		1 608,3	1 608,3	-	1 168,1	20,9	243,1
6		690,2	690,2	-	414,4	8,7	154,5
7		302,6	302,6	-	157,7	3,4	74,3
8 UND MEHR	HAUSHALTE	237,4	237,4	-	122,3	3,0	47,0
	PERSONEN	2 088,1	2 088,1	-	1 079,5	27,1	407,2
INSGESAMT	HAUSHALTE	22 009,4	16 465,5	4 639,8	9 337,0	376,4	797,2
	PERSONEN	60 207,3	54 663,5	9 279,6	34 973,3	1 173,2	4 120,2

BEVOELKERUNG

1 000

HAUSHALTE DES TYP S					EINPERSONEN- HAUSHALTE	ANSTALTS- BEVOELKERUNG	ZAHL DER HAUSHALTSMITGLIEDER	
B 1	B 2	C 1	C 2	D				
-	265,2	-	-	119,2	-	-	2	
181,4	26,2	68,7	7,1	9,1	-	-	3	
152,3	4,5	55,2	2,1	3,2	-	-	4	
126,6	0,9	46,6	0,9	1,3	-	-	5	
78,7	/	32,5	/	0,8	-	-	6	
47,3	/	19,5	/	/	-	-	7	
41,8	/	21,7	0,5	0,9	-	-	8 UND MEHR	HAUSHALTE
366,5	0,7	193,6	4,6	9,0	-	-		PERSONEN
628,1	297,1	244,1	11,2	134,8	5 543,8	-		HAUSHALTE
2 956,0	633,5	1 184,5	42,4	300,7	5 543,8	1 546,3	INSGESAMT	PERSONEN

21. Bevölkerung in Privathaushalten, Anstalten und Mehrfamilienhaushalten
1 000

L a n d	Bevölkerung in Privathaushalten und Anstalten			Davon (v. Sp. 1) Bevölkerung in		Privathaushalte			
	insgesamt	männlich	weiblich	Privat- haushalten	Anstalten (o. Privathaus- halte i. Anst.)	insgesamt	Einpers.- haushalte	Mehrpers.- haushalte	darunter Mehrfamilien- haushalte
Schleswig-Holstein	2 548,4	1 222,3	1 326,1	2 484,5	63,9	912,7	226,8	650,4	374,9
Hamburg	1 813,7	840,9	972,9	1 777,4	36,4	795,9	284,6	235,9	137,9
Niedersachsen	7 237,7	3 484,6	3 753,1	7 091,9	145,8	2 465,5	565,4	2 200,7	1 410,4
Bremen	733,0	346,7	386,2	720,7	12,2	285,0	75,9	133,2	77,2
Nordrhein-Westfalen	17 150,8	8 236,4	8 914,3	16 745,4	405,4	6 092,7	1 428,5	4 332,0	2 432,3
Hessen	5 468,3	2 645,1	2 823,1	5 328,1	140,2	1 963,0	484,3	1 367,9	991,9
Rheinland-Pfalz	3 722,6	1 787,8	1 934,8	3 639,8	82,7	1 218,9	238,0	1 182,6	752,3
Baden-Württemberg	9 058,6	4 384,1	4 674,5	8 765,1	293,5	3 128,3	770,7	2 546,4	1 342,9
Bayern	10 729,7	5 129,1	5 600,6	10 396,6	333,1	3 677,6	903,6	3 210,9	2 294,3
Saarland	1 140,6	546,9	593,8	1 126,8	13,8	389,2	79,7	322,2	147,8
Berlin	2 139,1	932,0	1 207,1	2 100,2	38,9	1 062,0	469,7	201,9	179,8
Insgesamt	61 742,4	29 555,8	32 186,6	60 176,5	1 565,9	21 990,6	5 527,1	16 384,0	10 141,8

		PRIVATHAUSHALTE INSGESAMT								
I.FD. NR.	HAUSHALTSGROSSE	INSGESAMT	DAR. MIT EINEM NETTOERWERBSEINK. VON... BIS UNTER... DM DES HV						SELBST. IN DER LANDW.	
			UNTER 500	500- 800	800- 1 200	1 200- 1 800	1 800- 2 500	2 500 U. MEHR		
UNTER										
1	EINPERSONENHAUSHALTE	66 921	10 296	12 132	16 635	5 934	692	/	/	-
2	DARUNTER MIT WEIBLICHEM HAUSHALTSVORSTAND	39 653	4 454	9 895	10 136	2 455	/	-	-	-
MEHRPERSONENHAUSHALTE										
3	2	8 559	1 151	1 445	2 589	1 089	/	/	/	/
4	3	6 665	/	/	2 627	1 930	/	/	/	/
5	4	985	/	/	/	/	/	-	/	/
6	5	/	/	/	/	/	/	/	-	/
7	HAUSHALTE	/	/	/	/	/	/	/	-	-
8	6 UND MEHR PERSONEN	2 802	670	/	600	700	/	/	-	-
9	HAUSHALTE	83 864	12 095	14 241	22 348	9 485	1 178	/	/	/
10	ZUSAMMEN PERSONEN	112 536	15 092	17 419	32 052	16 460	2 115	/	/	540
DARUNTER MIT WEIBLICHEM HAUSHALTS-										
11	HAUSHALTE	45 198	5 016	11 308	11 330	2 626	/	-	/	/
12	VORSTAND PERSONEN	52 528	5 698	13 058	12 976	2 867	/	-	/	/
20 BIS UNTER										
13	EINPERSONENHAUSHALTE	289 030	9 723	17 435	88 849	56 286	9 537	1 355	/	/
14	DARUNTER MIT WEIBLICHEM HAUSHALTSVORSTAND	139 897	2 356	13 240	57 554	25 264	2 115	/	/	-
MEHRPERSONENHAUSHALTE										
15	2	166 388	11 645	6 241	64 540	59 444	8 080	1 024	/	525
16	3	191 458	5 433	3 204	63 022	92 600	11 182	1 496	/	883
17	4	46 941	742	599	12 367	25 745	3 259	518	/	710
18	5	8 508	/	/	2 359	4 131	/	/	/	/
19	HAUSHALTE	3 011	/	/	712	1 155	/	/	/	/
20	6 UND MEHR PERSONEN	20 006	1 230	860	4 682	7 847	904	/	/	2 856
21	HAUSHALTE	705 336	28 954	27 721	231 849	239 361	32 677	4 573	878	3 090
22	ZUSAMMEN PERSONEN	1 446 490	57 615	43 345	472 940	584 456	75 568	10 963	2 241	11 820
DARUNTER MIT WEIBLICHEM HAUSHALTS-										
23	HAUSHALTE	174 524	3 455	18 666	69 658	28 959	2 447	/	/	/
24	VORSTAND PERSONEN	226 544	5 256	25 952	85 096	33 703	2 882	639	/	/
25 BIS UNTER										
25	EINPERSONENHAUSHALTE	296 822	2 753	9 568	76 739	108 727	38 464	4 921	1 377	/
26	DARUNTER MIT WEIBLICHEM HAUSHALTSVORSTAND	111 146	955	5 663	39 543	42 282	8 780	928	/	/
MEHRPERSONENHAUSHALTE										
27	2	368 209	2 452	7 834	90 042	175 616	55 468	8 981	2 071	1 863
28	3	512 063	2 341	5 139	104 413	274 744	81 526	14 222	3 747	4 447
29	4	313 907	1 354	2 181	54 623	178 903	49 919	10 036	2 770	4 576
30	5	90 068	/	822	16 480	50 014	12 274	2 253	794	3 405
31	HAUSHALTE	35 663	/	/	7 823	16 438	3 466	682	/	4 274
32	6 UND MEHR PERSONEN	229 289	1 843	2 972	50 206	104 768	21 783	4 302	1 849	28 670
33	HAUSHALTE	1 616 732	9 640	25 989	350 120	804 442	241 117	41 095	11 032	18 986
34	ZUSAMMEN PERSONEN	4 504 686	24 279	56 459	921 160	2354 641	676 807	121 260	33 659	81 487
DARUNTER MIT WEIBLICHEM HAUSHALTS-										
35	HAUSHALTE	177 809	3 374	13 782	59 533	53 713	10 791	1 377	/	/
36	VORSTAND PERSONEN	298 000	8 895	27 037	88 230	70 031	13 728	2 329	/	1 414

		DARUNTER HAUSHALTE MIT 2 UND MEHR EINKOMMENSBEZUEHERN											Lfd. Nr.
MITHELFF. FAMILIEN-ANGEHÖRIG.	KEIN EIN-KOMMEN AUS ERWERBSTÄTIGKEIT	ZUSAMMEN	DAR. MIT EINEM NETTOERWERBS-EINK. VON... BIS UNTER... DM DES HV							SELBST. IN DER LANDW.	MITHELFF. FAMILIEN-ANGEHÖRIG.	KEIN EIN-KOMMEN AUS ERWERBSTÄTIGKEIT	
			UNTER 300	300-500	500-800	800-1 200	1 200-1 800	1 800-2 500	2 500 U. MEHR				
20 JAHREN													
/	21 020	-	-	-	-	-	-	-	-	-	-	-	1
/	12 532	-	-	-	-	-	-	-	-	-	-	-	2
/	1 873	3 839	588	658	1 521	790	/	/	-	/	/	-	3
/	836	2 814	/	/	1 307	708	/	/	/	/	/	-	4
/	/	/	/	/	/	/	/	-	-	/	/	-	5
/	/	/	/	/	/	/	/	/	-	/	/	-	6
-	/	/	/	/	/	/	/	/	-	-	-	/	7
-	/	1 972	/	/	540	/	/	/	-	-	-	/	8
/	23 823	7 697	1 074	1 063	3 169	1 758	/	/	/	/	/	/	9
735	27 732	21 460	3 024	2 805	8 667	5 024	776	/	/	/	/	/	10
/	14 606	1 429	/	608	/	/	/	-	-	/	/	/	11
/	17 436	3 531	/	1 409	1 160	/	/	-	-	/	/	/	12
25 JAHREN													
/	105 143	-	-	-	-	-	-	-	-	-	-	-	13
/	38 886	-	-	-	-	-	-	-	-	-	-	-	14
699	14 017	121 059	9 963	2 911	50 487	49 546	6 299	820	/	/	547	-	15
1 032	11 204	70 196	3 282	1 663	27 627	31 769	3 713	575	/	721	576	/	16
/	2 688	11 069	/	/	3 674	4 965	732	/	-	690	/	/	17
/	527	3 172	/	/	919	1 269	/	/	-	/	/	/	18
/	/	1 932	/	/	/	534	/	/	/	/	/	/	19
/	797	12 978	1 030	780	3 096	3 796	590	/	/	2 856	/	/	20
2 533	133 700	207 428	13 936	4 996	83 174	88 083	10 936	1 739	/	2 638	1 394	/	21
6 569	180 973	525 820	33 106	12 880	206 242	224 400	27 765	4 971	842	10 724	4 066	824	22
/	50 308	7 574	/	1 794	3 816	1 025	/	/	/	/	/	/	23
1 004	71 499	19 315	1 127	4 546	9 261	2 493	/	/	/	/	762	/	24
30 JAHREN													
542	53 310	-	-	-	-	-	-	-	-	-	-	-	25
/	12 673	-	-	-	-	-	-	-	-	-	-	-	26
1 385	22 497	270 542	1 509	3 086	66 707	144 363	44 377	6 661	1 364	1 423	1 052	-	27
2 299	19 185	181 933	997	2 240	45 019	96 321	25 170	5 501	1 489	3 684	1 411	/	28
1 401	8 144	77 144	577	974	15 702	40 827	9 857	3 338	862	4 030	905	/	29
/	3 065	24 380	/	521	5 227	10 947	2 526	988	/	3 154	/	/	30
/	1 618	14 496	/	/	3 290	4 596	1 019	/	/	4 123	/	/	31
2 532	10 364	95 125	1 306	1 884	21 389	29 745	6 497	2 456	1 479	27 703	2 226	/	32
6 492	107 819	568 495	3 507	7 103	135 945	297 054	82 949	16 879	4 289	16 414	4 030	/	33
20 810	214 124	1 612 484	10 788	21 277	378 803	825 477	222 819	50 573	13 927	73 491	13 888	1 441	34
1 163	33 452	10 472	879	1 765	3 753	2 133	584	/	/	/	653	/	35
3 511	82 421	32 310	3 213	5 697	10 510	5 935	1 568	895	/	1 224	2 501	615	36

LFD.- NR.	HAUSHALTSGRÖSSE	PRIVATHAUSHALT INSGESAMT								
		INSGESAMT	DAR. MIT EINEM NETTOERWERBSFINK. VON... BIS UNTER... DM DES HV						SELBST. IN DER LANDW.	
			UNTER 300	300- 500	500- 800	800- 1 200	1 200- 1 800	1 800- 2 500		2 500 U. MEHR
30 BIS UNTER										
37	EINPERSONENHAUSHALTE	211 833	1 534	8 959	60 439	80 212	35 700	7 464	2 362	613
38	DARUNTER MIT WEIBLICHEM HAUSHALTSVORSTAND	82 001	905	5 820	28 746	29 340	9 530	1 144	/	/
MEHRPERSONENHAUSHALTE										
39	2	296 952	1 474	8 388	71 464	126 645	55 428	13 888	4 464	3 150
40	3	575 899	2 062	6 719	111 131	283 412	111 085	29 153	9 759	6 545
41	4	640 718	1 512	4 148	101 361	321 800	130 812	40 336	14 496	11 602
42	5	276 286	658	1 901	45 872	139 480	48 820	15 322	5 144	11 619
43	6 UND MEHR	156 941	/	1 264	30 237	73 610	18 792	5 447	1 684	19 554
44	PERSONEN	1 036 819	2 737	8 201	201 048	482 711	121 970	35 365	10 882	133 207
45	HAUSHALTE	2 158 629	7 526	31 379	420 504	1025 159	400 637	111 610	37 909	53 083
46	ZUSAMMEN	7 514 555	22 743	80 190	1372 612	3651 049	1369 129	396 018	135 153	264 258
DARUNTER MIT WEIBLICHEM HAUSHALTS-										
47	VORSTAND	171 374	4 262	17 698	51 972	44 034	12 767	2 200	/	822
48	PERSONEN	355 844	12 058	38 959	89 669	67 093	17 659	4 109	647	3 307
35 BIS UNTER										
49	EINPERSONENHAUSHALTE	136 873	1 459	8 825	41 133	47 560	20 436	5 291	2 046	848
50	DARUNTER MIT WEIBLICHEM HAUSHALTSVORSTAND	61 049	994	6 713	20 745	19 046	6 878	1 095	/	/
MEHRPERSONENHAUSHALTE										
51	2	194 252	1 575	7 552	53 111	75 553	28 766	10 294	4 181	2 922
52	3	392 171	1 693	6 685	84 341	181 912	66 526	22 872	8 863	6 169
53	4	553 877	1 320	4 328	92 535	259 716	103 085	46 346	20 492	12 854
54	5	314 273	578	2 359	51 651	147 210	53 107	23 876	10 831	16 207
55	6 UND MEHR	262 166	681	2 722	46 991	116 856	32 783	14 084	5 674	32 621
56	PERSONEN	1 781 050	4 812	18 792	323 549	789 354	218 821	92 660	36 715	226 886
57	HAUSHALTE	1 853 612	7 306	32 471	369 762	828 807	304 703	122 763	52 087	71 621
58	ZUSAMMEN	7 269 813	22 670	91 883	1352 322	3308 670	1174 242	491 919	209 835	384 536
DARUNTER MIT WEIBLICHEM HAUSHALTS-										
59	VORSTAND	152 959	4 820	19 893	44 666	31 904	9 736	2 174	527	1 257
60	PERSONEN	360 909	13 792	45 449	87 335	53 306	14 659	4 386	1 235	5 723
40 BIS UNTER										
61	EINPERSONENHAUSHALTE	156 394	2 079	13 079	46 916	49 545	20 299	6 727	3 030	688
62	DARUNTER MIT WEIBLICHEM HAUSHALTSVORSTAND	87 518	1 506	11 216	29 000	24 852	9 097	1 905	/	/
MEHRPERSONENHAUSHALTE										
63	2	251 127	2 146	11 876	67 517	92 190	36 338	13 752	7 536	2 760
64	3	436 644	2 327	8 863	91 794	192 056	75 999	26 637	13 143	5 853
65	4	524 478	1 737	5 236	88 146	226 390	100 061	45 295	25 494	15 600
66	5	309 095	858	2 710	49 965	130 877	52 267	27 732	16 213	19 240
67	6 UND MEHR	275 564	824	2 783	47 703	110 101	34 778	18 283	9 622	39 677
68	PERSONEN	1 892 297	5 607	19 264	330 805	752 559	235 240	121 308	62 877	279 903
69	HAUSHALTE	1 953 302	9 371	44 547	392 041	801 159	319 742	138 426	75 038	83 818
70	ZUSAMMEN	7 504 264	30 197	117 178	1390 546	3122 597	1217 791	555 290	303 449	462 270
DARUNTER MIT WEIBLICHEM HAUSHALTS-										
71	VORSTAND	219 653	6 771	30 847	64 347	43 952	14 259	4 029	959	2 603
72	PERSONEN	494 765	18 718	66 912	125 022	74 603	22 355	8 092	2 057	10 969

		DARUNTER HAUSHALTE MIT 2 UND MEHR EINKOMMENSBEZIEHERN											
MITHELF. FAMILIEN- ANGEHÖR.	KEIN EIN- KOMMEN AUS ER- WERBSTÄE- TIGKEIT	ZUSAMMEN	DAR. MIT EINEM NETTOERWERBSFINK. VON... BIS UNTER... DM						DES HV 2 500 U. MEHR	SELBST. IN DER LANDW.	MITHELF. FAMILIEN- ANGEHÖR.	KEIN EIN- KOMMEN AUS ER- WERBSTÄE- TIGKEIT	IFO. NR.
			UNTER 300	300- 500	500- 800	800- 1 200	1 200- 1 800	1 800- 2 500					
35 JAHREN													
544	14 006	-	-	-	-	-	-	-	-	-	-	-	37
/	6 100	-	-	-	-	-	-	-	-	-	-	-	38
1 353	10 698	197 900	/	2 651	45 209	93 342	40 663	9 374	2 908	2 283	985	-	39
2 757	13 276	213 052	793	2 303	48 036	105 588	34 702	10 345	3 830	5 568	1 836	/	40
3 016	11 635	173 142	808	1 945	33 842	81 438	27 104	11 378	4 562	9 995	1 916	/	41
1 281	6 189	80 320	/	1 068	15 934	34 019	10 242	5 098	1 848	10 707	976	/	42
1 107	4 860	62 507	/	729	12 556	20 544	4 952	2 648	938	18 661	937	/	43
7 356	33 342	418 582	1 795	4 772	83 477	135 508	32 402	17 534	6 170	127 338	6 266	2 320	44
10 058	60 664	726 921	2 634	8 696	155 577	334 931	117 663	38 843	14 086	47 214	6 650	627	45
37 346	186 057	2 547 706	9 896	30 103	533 041	1135 803	377 460	138 319	50 964	242 123	26 288	3 709	46
1 473	35 789	12 450	1 033	2 485	3 971	2 429	532	/	/	/	845	/	47
4 921	117 422	42 497	4 082	8 186	12 419	7 302	1 421	766	/	2 307	3 511	2 323	48
40 JAHREN													
/	9 015	-	-	-	-	-	-	-	-	-	-	-	49
/	5 173	-	-	-	-	-	-	-	-	-	-	-	50
910	9 388	111 748	/	2 708	30 699	47 901	18 772	6 376	2 171	2 029	627	-	51
1 412	11 698	169 048	768	3 212	42 700	79 519	23 656	8 593	3 621	5 297	1 065	617	52
2 092	11 109	197 224	758	2 406	40 481	92 214	27 735	13 921	5 875	11 204	1 596	1 034	53
1 600	6 854	121 056	/	1 625	23 357	53 620	14 967	7 341	3 110	14 646	1 210	823	54
1 393	8 361	135 733	517	1 813	25 635	52 492	12 184	6 328	2 633	30 901	1 132	2 098	55
9 538	59 923	940 086	3 734	12 538	178 211	362 995	83 779	42 611	17 425	215 148	7 832	15 813	56
7 667	54 425	734 809	2 865	11 764	162 872	325 746	97 314	42 559	17 410	64 077	5 630	4 572	57
32 222	201 514	3 064 902	11 785	45 339	646 418	1334 310	378 066	173 531	71 680	353 143	24 715	25 915	58
1 312	36 670	25 791	1 629	5 179	9 130	3 625	677	548	/	884	768	3 220	59
5 094	129 930	94 674	6 445	17 039	28 595	11 389	2 124	1 896	/	4 394	3 639	18 670	60
45 JAHREN													
/	13 589	-	-	-	-	-	-	-	-	-	-	-	61
/	9 002	-	-	-	-	-	-	-	-	-	-	-	62
1 111	15 901	127 334	1 026	5 799	38 094	50 211	19 174	6 995	3 346	1 822	867	-	63
1 517	18 455	232 539	1 537	5 973	57 942	108 333	33 620	11 355	4 945	5 118	1 232	2 484	64
1 988	14 531	274 518	1 182	3 983	58 002	127 204	40 582	15 707	8 447	14 004	1 634	3 773	65
1 130	8 103	177 871	708	2 215	35 108	79 567	22 394	10 649	5 413	18 031	978	2 808	66
1 591	10 202	193 512	733	2 177	36 547	76 936	19 563	8 769	4 208	37 519	1 441	5 619	67
11 107	73 627	1 349 239	4 951	15 072	255 784	533 304	135 666	59 334	27 850	265 057	10 087	42 134	68
7 779	80 781	1 005 774	5 186	20 147	225 693	442 251	135 333	53 475	26 359	76 494	6 152	14 684	69
31 924	273 022	4 288 951	19 882	71 596	913 346	1865 376	549 172	223 462	110 230	430 226	26 943	78 718	70
1 784	50 102	57 902	3 230	11 526	20 776	7 873	1 386	909	/	1 909	1 049	8 988	71
6 364	159 673	199 817	11 519	35 617	60 875	23 168	4 089	3 041	998	9 022	4 741	46 747	72

LFD. NR.		HAUSHALTSGRÖSSE	PRIVATHAUSHALTE INSGESAMT								
			INSGESAMT	DAR. MIT EINEM NETTOERWERBSFINK. VON... BIS UNTER... DM DES HV						SELBST. IN DER LANDW.	
				UNTER 300	300- 500	500- 800	800- 1 200	1 200- 1 800	1 800- 2 500		2 500 U. MEHR
45 BIS UNTER											
73	EINPERSONENHAUSHALTE		219 178	5 115	24 601	62 517	56 312	19 957	7 079	2 639	1 134
74	DARUNTER MIT WEIBLICHEM HAUSHALTSVORSTAND		164 368	4 644	22 944	47 660	38 193	11 283	3 696	785	563
MEHRPERSONENHAUSHALTE											
75	2		349 002	4 124	19 081	89 590	116 239	46 125	17 871	9 314	3 842
76	3		453 933	2 956	11 206	97 638	175 913	75 749	31 366	16 252	7 998
77	4		424 349	2 186	5 885	76 269	162 096	74 955	39 241	24 224	15 781
78	5		234 323	843	2 924	39 745	85 523	36 765	22 888	14 159	19 146
79	6 UND MEHR	HAUSHALTE	196 550	888	2 672	34 697	65 633	23 023	15 502	9 920	32 622
80		PERSONEN	1 345 767	6 129	18 224	239 311	447 271	154 282	103 066	65 493	229 867
81		HAUSHALTE	1 877 335	16 112	66 369	400 456	661 716	276 574	133 947	76 508	80 523
82	ZUSAMMEN	PERSONEN	6 493 759	41 319	152 765	1277 723	2339 799	977 381	511 389	303 207	421 533
DARUNTER MIT WEIBLICHEM HAUSHALTS-											
83		HAUSHALTE	367 833	12 294	51 122	93 475	66 204	18 926	7 501	1 807	5 980
84	VORSTAND	PERSONEN	746 115	27 053	99 176	166 465	107 772	30 628	14 422	3 776	22 725
50 BIS UNTER											
85	EINPERSONENHAUSHALTE		239 805	6 948	27 126	55 538	44 518	14 516	5 222	1 937	845
86	DARUNTER MIT WEIBLICHEM HAUSHALTSVORSTAND		198 303	6 522	25 661	44 296	31 492	8 984	2 899	635	533
MEHRPERSONENHAUSHALTE											
87	2		353 672	4 770	17 780	86 672	106 462	42 225	16 666	8 853	4 039
88	3		329 752	2 588	8 195	73 647	116 021	48 975	23 079	13 185	7 085
89	4		233 513	1 042	4 020	45 460	79 533	37 707	21 227	14 306	10 842
90	5		114 435	540	1 660	21 682	37 552	15 954	11 426	7 472	9 782
91	6 UND MEHR	HAUSHALTE	90 365	/	1 371	16 687	25 999	9 900	7 717	5 723	14 953
92		PERSONEN	614 919	2 903	9 808	113 408	175 503	66 190	51 631	38 045	105 453
93		HAUSHALTE	1 361 542	16 321	60 152	299 686	410 085	169 277	85 337	51 476	47 546
94	ZUSAMMEN	PERSONEN	4 057 551	34 023	121 459	853 481	1286 900	542 679	301 460	191 827	227 909
DARUNTER MIT WEIBLICHEM HAUSHALTS-											
95		HAUSHALTE	369 135	13 478	46 979	72 770	49 373	14 121	6 003	1 510	5 053
96	VORSTAND	PERSONEN	650 935	25 125	79 503	114 609	74 442	21 640	11 227	3 098	17 893
55 BIS UNTER											
97	EINPERSONENHAUSHALTE		537 546	15 224	55 747	97 410	63 195	20 148	9 254	3 222	2 161
98	DARUNTER MIT WEIBLICHEM HAUSHALTSVORSTAND		453 410	14 324	52 363	73 248	41 022	11 646	5 129	1 083	1 466
MEHRPERSONENHAUSHALTE											
99	2		767 066	8 807	30 263	180 651	207 588	81 186	37 821	18 201	10 820
100	3		472 633	3 874	11 907	106 917	139 018	60 097	33 275	18 624	16 421
101	4		241 509	1 254	5 039	51 137	68 850	30 806	20 979	13 503	16 649
102	5		106 082	528	1 800	22 341	26 318	11 155	9 221	6 401	14 853
103	6 UND MEHR	HAUSHALTE	81 680	/	1 656	15 520	17 813	6 255	6 016	4 178	19 536
104		PERSONEN	556 886	3 008	11 175	104 976	119 313	41 866	40 769	28 099	136 645
105		HAUSHALTE	2 206 516	30 113	106 412	473 976	522 782	209 647	116 566	64 129	80 440
106	ZUSAMMEN	PERSONEN	5 542 909	55 124	192 325	1200 692	1421 728	583 676	355 511	209 612	350 570
DARUNTER MIT WEIBLICHEM HAUSHALTS-											
107		HAUSHALTE	709 168	23 740	78 772	103 653	58 331	16 962	9 296	2 197	9 027
108	VORSTAND	PERSONEN	1 093 122	37 814	115 593	144 620	82 080	24 222	16 664	3 942	27 714

SOWIE NACH ALTERSGRUPPEN UND NETTOERWERBSINKOMMEN DES HAUSHALTSVORSTANDES

		DARUNTER HAUSHALTE MIT 2 UND MEHR EINKOMMENSBEZIEHPN												LFD.
MITHELF. FAMILIEN- ANGEHÖR.	KEIN EIN- KOMMEN AUS ER- WERBSTÄT- TIGKEIT	ZUSAMMEN	DAR. MIT EINEM NETTOERWERBSINK. VON... BIS UNTER... DM DES HV							SELBST. IN DER LANDW.	MITHELF. FAMILIEN- ANGEHÖR.	KEIN EIN- KOMMEN AUS ER- WERBSTÄT- TIGKEIT		
			UNTER 300	300- 500	500- 800	800- 1 203	1 200- 1 800	1 800- 2 500	2 500 U. MEHR					
50 JAHREN														
668	39 156	-	-	-	-	-	-	-	-	-	-	-	-	73
588	34 012	-	-	-	-	-	-	-	-	-	-	-	-	74
1 657	41 159	154 680	2 317	11 319	49 219	55 866	19 833	7 979	3 940	2 925	1 282	-	-	75
2 217	32 638	275 253	2 231	8 654	70 488	114 681	39 847	15 731	6 729	7 213	1 984	7 695	-	76
2 000	21 712	279 679	1 793	4 762	60 669	116 172	41 940	18 452	10 289	14 874	1 807	8 921	-	77
1 288	11 042	167 762	772	2 514	33 275	66 245	22 125	11 582	6 302	18 213	1 236	5 498	-	78
1 383	10 210	158 899	767	2 450	30 501	54 628	16 252	9 430	5 080	31 626	1 301	6 864	-	79
9 343	72 781	1 097 792	5 343	16 662	211 463	375 032	109 845	64 168	33 902	222 837	8 829	49 711	-	80
9 213	155 917	1 036 273	7 880	29 699	244 152	407 592	139 997	63 174	32 340	74 851	7 610	28 978	-	81
34 416	434 227	4 190 437	27 702	96 880	930 416	1626 720	547 437	259 037	134 635	400 887	30 753	135 970	-	82
3 205	107 319	98 331	5 297	19 643	30 416	13 638	2 606	2 108	/	4 761	2 312	17 065	-	83
10 414	263 684	313 454	16 705	56 255	82 889	36 890	7 389	6 647	1 604	20 457	9 053	75 565	-	84
55 JAHREN														
973	82 182	-	-	-	-	-	-	-	-	-	-	-	-	85
892	76 389	-	-	-	-	-	-	-	-	-	-	-	-	86
2 125	64 080	135 490	3 155	11 382	42 461	45 805	16 526	7 354	3 739	3 262	1 806	-	-	87
1 685	35 292	214 151	2 091	6 762	56 978	81 475	29 205	12 917	6 807	6 541	1 615	9 760	-	88
1 559	17 817	173 075	918	3 601	39 047	63 465	25 234	12 580	7 554	10 471	1 458	8 747	-	89
796	7 571	91 698	/	1 489	19 821	31 935	11 798	7 167	3 842	9 541	776	4 839	-	90
796	6 786	77 938	/	1 288	15 409	23 217	8 060	5 551	3 619	14 672	786	4 913	-	91
5 449	46 529	533 488	2 843	9 230	105 025	157 214	54 444	37 503	24 295	103 557	5 389	33 988	-	92
7 934	213 728	692 352	7 077	24 522	173 716	245 897	90 823	45 569	25 561	44 487	6 441	28 259	-	93
25 943	471 870	2 597 711	21 548	74 129	616 174	906 784	335 037	177 117	101 620	219 293	23 558	122 451	-	94
3 057	156 791	78 052	5 126	15 851	20 144	9 835	2 515	1 873	503	4 128	1 877	16 200	-	95
8 342	295 056	234 703	14 411	41 822	51 868	25 298	6 778	5 421	1 489	16 335	6 694	64 587	-	96
60 JAHREN														
2 885	268 300	-	-	-	-	-	-	-	-	-	-	-	-	97
2 703	250 426	-	-	-	-	-	-	-	-	-	-	-	-	98
5 508	186 221	217 756	5 324	18 431	68 793	67 010	24 202	14 036	6 704	8 984	4 272	-	-	99
3 577	78 923	308 639	3 292	10 094	84 280	102 390	37 801	19 625	9 961	15 702	3 303	22 191	-	100
1 985	31 307	190 279	1 104	4 619	45 852	58 213	22 144	14 100	8 266	16 344	1 903	17 734	-	101
1 158	12 307	90 281	508	1 699	20 977	23 825	8 761	6 324	4 138	14 670	1 157	8 222	-	102
1 204	9 076	73 945	/	1 516	14 845	16 594	5 320	4 766	2 914	19 336	1 204	7 044	-	103
8 209	62 826	505 786	2 858	10 175	100 615	111 510	35 818	32 547	19 593	135 185	8 209	49 276	-	104
16 317	586 134	880 900	10 634	36 359	234 747	268 032	98 228	58 851	31 983	75 036	11 839	55 191	-	105
46 571	1 127 100	3 079 736	30 338	104 290	779 334	904 677	330 006	207 514	116 638	338 985	40 059	227 895	-	106
7 218	399 972	103 576	7 056	20 321	22 196	10 377	2 703	2 935	752	7 100	3 936	26 200	-	107
16 386	624 087	300 951	18 478	50 087	53 926	26 203	6 894	8 846	2 032	25 125	12 413	96 947	-	108

LFD. NR.	HAUSHALTSGRÖSSE		PRIVATHAUSHALTE INSGESAMT								
			INSGESAMT	DAR. MIT EINF. NETTOF. WERB. EINK. VON ... BIS UNTER ... DM DES HV							SELBST. IN DER LANDW.
				UNTER 300	300- 500	500- 800	800- 1 200	1 200- 1 800	1 800- 2 500	2 500 U. MEHR	
60 BIS UNTER											
109	EINPERSONENHAUSHALTE		703 150	15 579	32 408	56 041	38 933	13 685	8 325	2 979	2 677
110	DARUNTER MIT WEIBLICHEM HAUSHALTSVORSTAND		594 777	14 356	28 503	31 857	17 850	6 142	4 529	1 007	1 381
MEHRPERSONENHAUSHALTE											
111	2		954 276	8 391	24 513	186 720	182 704	72 725	41 040	22 031	15 522
112	3		379 352	2 976	8 841	76 158	77 335	34 147	23 951	14 438	18 733
113	4		145 006	1 034	3 006	28 267	28 209	11 953	10 605	7 523	14 453
114	5		58 960	/	1 032	10 479	9 914	3 802	4 115	2 737	10 771
115		HAUSHALTE	50 251	/	1 079	8 086	6 649	2 475	2 719	1 673	16 129
116	6 UND MEHR	PERSONEN	339 848	2 824	7 410	53 902	44 813	16 441	18 178	11 428	110 495
117		HAUSHALTE	2 290 995	28 776	70 879	365 751	343 744	138 787	90 755	51 381	78 285
118	ZUSAMMEN	PERSONEN	4 964 430	50 264	132 551	877 320	843 565	344 839	243 431	145 560	312 082
DARUNTER MIT WEIBLICHEM HAUSHALTS-											
119		HAUSHALTE	808 307	20 091	38 079	41 767	23 781	8 746	7 565	1 834	6 110
120	VORSTAND	PERSONEN	1 112 652	28 166	50 657	55 898	32 231	12 772	12 638	3 143	16 966
65 BIS UNTER											
121	EINPERSONENHAUSHALTE		764 315	9 396	12 471	13 131	8 694	4 008	4 607	1 374	2 128
122	DARUNTER MIT WEIBLICHEM HAUSHALTSVORSTAND		646 413	8 048	10 044	8 512	4 927	1 474	2 727	/	1 004
MEHRPERSONENHAUSHALTE											
123	2		911 312	8 172	14 734	28 622	25 711	16 778	16 667	9 948	11 696
124	3		230 327	2 337	4 468	9 645	9 555	5 652	7 674	4 906	9 814
125	4		71 588	864	1 604	3 538	3 004	2 010	2 835	2 153	6 453
126	5		28 855	/	/	1 347	1 461	646	1 180	673	4 244
127		HAUSHALTE	25 151	/	675	1 211	986	601	1 039	/	5 884
128	6 UND MEHR	PERSONEN	169 799	1 600	4 422	8 191	6 614	4 157	6 878	2 312	40 222
129		HAUSHALTE	2 031 548	21 324	34 383	57 494	49 411	29 695	34 002	19 396	40 219
130	ZUSAMMEN	PERSONEN	3 878 346	39 367	68 336	128 388	114 716	69 947	85 081	50 277	142 216
DARUNTER MIT WEIBLICHEM HAUSHALTS-											
131		HAUSHALTE	800 351	10 704	12 621	11 203	6 894	2 345	4 389	937	3 639
132	VORSTAND	PERSONEN	1 013 624	14 763	16 741	15 231	10 347	3 755	7 308	1 519	9 116
70 BIS UNTER											
133	EINPERSONENHAUSHALTE		697 479	4 909	4 303	3 753	3 197	1 495	2 738	906	1 336
134	DARUNTER MIT WEIBLICHEM HAUSHALTSVORSTAND		597 623	3 930	2 987	2 345	1 800	694	1 487	/	834
MEHRPERSONENHAUSHALTE											
135	2		599 227	4 975	6 297	8 077	7 139	5 453	7 340	4 075	5 551
136	3		105 463	1 128	1 498	2 397	2 044	1 407	2 423	1 673	3 422
137	4		28 066	/	503	560	770	519	897	/	1 854
138	5		12 409	/	/	/	/	/	/	/	1 363
139		HAUSHALTE	11 316	/	/	/	/	/	/	/	1 906
140	6 UND MEHR	PERSONEN	76 554	1 300	1 682	1 357	2 076	1 046	3 216	680	13 324
141		HAUSHALTE	1 453 960	11 768	12 994	15 280	13 817	9 209	14 301	7 425	15 432
142	ZUSAMMEN	PERSONEN	2 463 185	22 077	25 790	32 105	30 643	20 599	33 746	17 620	50 259
DARUNTER MIT WEIBLICHEM HAUSHALTS-											
143		HAUSHALTE	709 962	5 111	4 091	3 439	2 427	1 057	2 349	/	2 115
144	VORSTAND	PERSONEN	864 726	7 298	5 762	5 134	3 481	1 733	4 090	676	5 456

		DARUNTER HAUSHALTE MIT 2 UND MEHR EINKOMMENSBEZIEHERN											LFD. NR.		
MITHELF. FAMILIEN- ANGEHÖR.	KEIN EIN- KOMMEN AUS ER- WERBSTÄE- TIGKEIT	ZUSAMMEN	DAR. MIT EINEM NETTOERWERBSINK. VON ... BIS UNTER ... DM DES HV							SELBST. IN DER LANDW.	MITHELF. FAMILIEN- ANGEHÖR.	KEIN EIN- KOMMEN AUS ER- WERBSTÄE- TIGKEIT			
			UNTER 300	300- 500	500- 800	800- 1 200	1 200- 1 800	1 800- 2 500	2 500 U. MEHR						
65 JAHREN															
3 927	528 596	-	-	-	-	-	-	-	-	-	-	-	-	-	109
3 561	485 591	-	-	-	-	-	-	-	-	-	-	-	-	-	110
8 649	391 981	160 612	4 534	10 629	47 997	43 339	16 499	12 691	6 288	12 473	6 162	-	-	-	111
4 116	118 657	222 472	2 613	7 305	61 125	58 351	22 606	15 163	8 782	18 046	3 780	24 701	-	-	112
1 878	38 078	113 568	934	2 685	26 052	24 685	9 179	7 745	4 896	14 293	1 797	21 302	-	-	113
1 319	14 388	50 106	/	1 012	9 957	8 994	3 051	3 227	1 869	10 701	1 308	9 604	-	-	114
1 510	9 538	46 113	/	1 059	7 711	6 355	2 291	2 425	1 419	16 059	1 500	6 901	-	-	115
10 123	64 234	312 795	2 824	7 290	51 420	42 954	15 256	16 291	9 633	110 025	10 063	47 039	-	-	116
21 399	1 101 238	592 871	8 857	22 690	152 842	141 724	53 626	41 251	23 254	71 572	14 547	62 508	-	-	117
57 803	1 957 015	2 006 237	25 382	66 263	484 782	448 395	168 043	134 277	77 484	299 786	47 455	254 370	-	-	118
7 665	652 669	59 579	4 468	7 366	7 411	4 103	1 597	2 238	604	4 546	3 719	23 527	-	-	119
15 552	884 629	181 543	11 146	17 533	18 546	10 481	4 445	6 253	1 629	15 138	11 201	85 171	-	-	120
70 JAHREN															
4 458	704 048	-	-	-	-	-	-	-	-	-	-	-	-	-	121
3 650	605 542	-	-	-	-	-	-	-	-	-	-	-	-	-	122
14 259	764 725	55 884	2 852	4 845	8 294	7 988	5 443	6 638	3 170	8 604	8 050	-	-	-	123
6 887	169 389	71 153	1 765	3 636	7 778	7 503	4 393	5 866	3 454	9 482	6 388	20 888	-	-	124
3 098	46 029	47 077	774	1 443	3 224	2 516	1 682	2 389	1 564	6 353	2 995	24 137	-	-	125
2 144	16 417	21 691	/	/	1 226	1 299	546	1 070	550	4 214	2 134	9 930	-	-	126
2 739	11 431	21 305	/	674	1 201	936	571	947	/	5 873	2 739	7 819	-	-	127
18 516	76 887	144 821	1 600	4 415	8 131	6 254	3 947	6 294	2 062	40 136	18 516	53 466	-	-	128
33 585	1 712 039	217 110	5 936	11 018	21 723	20 242	12 635	16 910	9 040	34 526	22 306	62 774	-	-	129
95 265	3 084 753	766 811	17 205	32 885	67 079	61 298	37 470	52 074	27 770	132 272	76 430	262 328	-	-	130
6 703	740 916	31 035	1 959	1 994	2 207	1 553	678	1 441	/	2 434	2 720	15 718	-	-	131
12 236	922 608	100 615	5 260	5 449	5 691	4 491	1 853	4 108	762	7 670	7 880	57 451	-	-	132
75 JAHREN															
3 823	671 019	-	-	-	-	-	-	-	-	-	-	-	-	-	133
3 018	580 206	-	-	-	-	-	-	-	-	-	-	-	-	-	134
7 715	542 605	21 868	1 439	1 933	2 572	2 155	1 911	2 743	1 302	3 744	4 069	-	-	-	135
3 096	86 375	27 379	917	1 197	1 862	1 592	1 045	2 017	1 371	3 281	2 882	11 215	-	-	136
1 173	21 004	17 426	/	/	/	618	/	787	/	1 804	1 163	10 958	-	-	137
802	8 372	9 032	/	/	/	/	/	/	/	1 363	802	5 115	-	-	138
1 054	6 696	8 896	/	/	/	/	/	/	/	1 896	1 054	4 337	-	-	139
7 210	44 663	60 844	1 180	1 682	1 357	2 016	969	3 156	680	13 254	7 210	29 340	-	-	140
17 663	1 336 071	84 601	3 072	3 966	5 385	5 012	3 699	6 390	3 394	12 088	9 970	31 625	-	-	141
44 453	2 185 893	301 581	9 263	11 596	15 309	15 404	10 437	19 846	10 062	44 616	32 656	132 392	-	-	142
4 582	684 307	17 957	918	891	863	/	/	719	/	1 191	1 343	11 111	-	-	143
7 690	823 406	61 545	2 761	2 349	2 277	1 381	957	2 267	/	4 392	4 210	40 677	-	-	144

LFD. NR.	HAUSHALTSGRÖSSE		PRIVATHAUSHÄLTE INSGESAMT								SELBST. IN DER LANDW.
			INSGESAMT	DARUNTER MIT FÜR DEN NETTOERWERB INK. VON... BIS UNTER... DM DES HV							
				UNTER 300	300- 500	500- 800	800- 1 200	1 200- 1 800	1 800- 2 500	2 500 U. MEHR	
75 BIS UNTER											
145	EINPERSONENHAUSHÄLTE		499 905	1 689	1 493	1 523	1 332	728	1 178	/	553
146	DARUNTER MIT WEIBLICHEM HAUSHALTSVORSTAND		424 995	1 184	1 037	1 039	768	/	667	/	/
MEHRPERSONENHAUSHÄLTE											
147	2		321 587	1 751	2 070	2 272	3 075	1 947	2 798	1 418	2 002
148	3		50 631	/	/	719	793	666	1 016	583	1 143
149	4		12 779	/	/	/	/	/	/	/	651
150	5		4 752	/	/	/	/	/	/	/	/
151	6 UND MEHR	HAUSHÄLTE	4 827	/	/	/	/	/	/	/	602
152		PERSONEN	32 773	510	/	978	1 420	606	1 084	/	4 272
153	ZUSAMMEN		894 481	4 005	4 135	4 940	5 981	3 634	5 568	2 699	5 354
154	PERSONEN		1 402 621	7 316	7 689	10 424	13 844	8 075	12 723	6 025	16 877
DARUNTER MIT WEIBLICHEM HAUSHALTS-											
155	VORSTAND	HAUSHÄLTE	501 790	1 610	1 440	1 460	1 397	/	1 192	/	1 024
156		PERSONEN	604 985	2 198	1 974	2 129	2 661	/	2 137	582	2 790
80 JAHRE UND											
157	EINPERSONENHAUSHÄLTE		358 552	655	505	685	781	/	787	/	/
158	DARUNTER MIT WEIBLICHEM HAUSHALTSVORSTAND		284 593	/	/	/	/	/	/	/	/
MEHRPERSONENHAUSHÄLTE											
159	2		205 614	/	677	778	1 291	945	1 057	/	711
160	3		32 188	/	/	/	515	/	/	/	/
161	4		7 748	/	/	/	/	/	/	/	/
162	5		3 155	/	/	/	/	/	/	/	/
163	6 UND MEHR	HAUSHÄLTE	2 373	/	/	/	/	/	/	/	/
164		PERSONEN	16 276	/	/	/	593	/	/	/	1 400
165	ZUSAMMEN		609 630	1 344	1 412	2 103	3 075	1 862	2 449	874	1 833
166	PERSONEN		929 387	2 492	2 689	4 665	7 207	4 140	5 181	1 961	5 508
DARUNTER MIT WEIBLICHEM HAUSHALTS-											
167	VORSTAND	HAUSHÄLTE	347 403	614	/	627	670	/	598	/	/
168		PERSONEN	428 973	1 007	650	1 086	1 058	/	1 085	/	870
I N S G E											
169	EINPERSONENHAUSHÄLTE		5 177 803	87 359	228 652	621 309	565 226	200 117	64 959	22 767	13 755
170	DARUNTER MIT WEIBLICHEM HAUSHALTSVORSTAND		3 885 746	64 450	196 360	395 063	279 768	77 128	26 841	5 629	6 465
MEHRPERSONENHAUSHÄLTE											
171	2		5 747 243	61 879	158 751	932 645	1180 746	451 664	189 219	92 708	65 463
172	3		4 169 179	31 650	77 708	824 783	1547 848	573 457	217 506	105 715	88 883
173	4		3 245 464	13 561	36 791	554 975	1356 069	545 380	238 779	125 787	112 265
174	5		1 561 553	5 789	16 042	262 446	633 239	235 580	118 767	64 686	111 655
175	6 UND MEHR	HAUSHÄLTE	1 196 240	5 117	15 140	210 152	435 896	132 541	72 233	39 229	188 379
176		PERSONEN	8 115 085	35 322	103 426	1433 352	2935 542	883 752	479 347	258 670	1313 200
177	ZUSAMMEN		21 097 482	205 355	533 084	3406 310	5719 024	2138 739	901 463	450 892	580 400
178	PERSONEN		58 084 532	424 578	1110 078	9926 430	9096 275	7066 988	3124 213	1610 576	2731 865
DARUNTER MIT WEIBLICHEM HAUSHALTS-											
179	VORSTAND	HAUSHÄLTE	5 555 466	115 350	345 725	629 900	414 265	112 825	49 097	11 370	38 491
180		PERSONEN	8 303 722	207 841	587 423	993 500	615 675	166 896	89 126	21 477	125 393

SOWIF NACH ALTERSGRUPPEN UND NETTOERWERBS-EINKOMMEN DES HAUSHALTSVORSTANDES

		DARUNTER HAUSHALTE MIT 2 UND MEHR EINKOMMENSBEZIEHERN											LFD.
MITHELF. FAMILIEN- ANGEHÖR.	KEIN EIN- KOMMEN AUS ER- WERBSTÄE- TIGKEIT	ZUSAMMEN	DAR. MIT EINEM NETTOERWERBS-EINK. VON... BIS UNTER... DM DES HV							SELBST. IN DER LANDW.	MITHELF. FAMILIEN- ANGEHÖR.	KEIN EIN- KOMMEN AUS ER- WERBSTÄE- TIGKEIT	NR.
			UNTER 300	300- 500	500- 800	800- 1 200	1 200- 1 800	1 800- 2 500	2 500 U. MEHR				
80 JAHREN													
1 601	489 334	-	-	-	-	-	-	-	-	-	-	-	145
1 197	418 425	-	-	-	-	-	-	-	-	-	-	-	146
2 931	301 323	8 359	535	686	846	1 151	651	1 141	/	1 377	1 571	-	147
998	44 016	12 624	/	/	618	658	563	855	502	1 123	908	6 840	148
/	10 147	7 469	/	/	/	/	/	/	/	651	/	5 110	149
/	3 524	3 207	/	/	/	/	/	/	/	/	/	2 081	150
551	2 997	3 664	/	/	/	/	/	/	/	592	551	1 906	151
3 758	19 955	25 087	510	/	788	1 294	606	1 016	/	4 212	3 758	12 713	152
6 824	851 341	35 323	1 020	1 188	1 799	2 448	1 456	2 491	1 096	4 145	3 743	15 937	153
17 457	1 302 191	125 588	2 935	3 218	5 312	7 599	4 231	7 390	3 150	14 949	12 726	64 078	154
1 939	491 041	10 728	/	/	/	529	/	/	/	742	660	7 206	155
3 309	586 728	36 294	764	795	836	1 673	/	1 368	/	2 458	1 918	26 012	156
ÄLTER													
762	353 424	-	-	-	-	-	-	-	-	-	-	-	157
561	281 832	-	-	-	-	-	-	-	-	-	-	-	158
1 246	198 040	3 283	/	/	/	/	/	/	/	590	673	-	159
/	29 721	7 187	/	/	/	/	/	/	/	/	/	5 166	160
/	6 530	4 205	/	/	/	/	/	/	/	/	/	3 231	161
/	2 507	2 197	/	/	/	/	/	/	/	/	/	1 623	162
/	1 776	1 794	/	/	/	/	/	/	/	/	/	1 250	163
687	12 218	12 337	/	/	/	/	/	/	/	1 400	687	8 628	164
2 680	591 998	18 666	/	/	857	1 099	677	838	/	1 411	1 325	11 270	165
6 004	889 540	68 269	1 204	1 240	2 609	3 490	1 979	2 606	1 025	4 915	4 036	45 165	166
1 013	342 810	6 667	/	/	/	/	/	/	/	/	/	5 159	167
1 740	421 056	22 876	/	/	652	/	/	659	/	700	979	18 459	168
S A M T													
21 517	3 352 142	-	-	-	-	-	-	-	-	-	-	-	169
17 243	2 816 789	-	-	-	-	-	-	-	-	-	-	-	170
49 660	2 564 508	1 590 354	34 373	77 323	453 242	609 862	214 823	83 151	35 614	49 901	32 065	-	171
31 964	669 665	2 008 440	20 998	53 734	506 043	789 239	256 594	108 815	51 761	82 126	27 301	111 829	172
21 074	240 783	1 566 367	9 675	27 283	327 487	612 994	206 840	100 995	52 948	104 943	17 978	105 224	173
12 471	100 878	843 053	4 607	12 905	166 295	312 377	96 743	54 080	27 675	106 234	11 348	50 789	174
13 851	83 702	801 006	4 418	12 431	148 584	257 397	70 607	41 978	21 466	181 879	13 107	49 139	175
94 138	578 336	5 510 932	30 583	84 996	1021 496	1763 455	480 195	283 800	143 379	1 268 708	89 322	344 998	176
150 537	7 011 678	6 809 220	74 071	183 676	1601 651	2531 869	845 607	389 019	189 464	525 083	101 799	316 981	177
457 518	2 536 011	25 197 693	224 058	574 501	5587 532	9364 757	2990 698	1450 927	720 057	2 565 830	364 007	1 355 326	178
41 691	3 796 752	521 543	32 675	89 877	125 626	57 790	13 852	14 015	3 446	28 788	20 519	134 955	179
96 756	5 399 635	1 644 125	96 883	247 098	339 505	157 265	38 113	42 373	10 128	109 632	69 604	533 524	180

23 . Familien der Typen F1 bis F8^{x)} nach Gemeindegrößenklassen
und Zahl der in der Familie lebenden ledigen Kinder
1 000

Familien/Kinder		Familien										
		ins- gesamt	Familien mit Ehepartnern				Familien ohne Ehepartner					
			zus.	F1	F2	F3	zus.	F4	F5	F6	F7	F8
unter 200 Einwohnern												
Familien	131,1	93,1	27,6	65,0	0,5	38,1	28,3	7,4	0,6	0,5	1,3	
Kinder	170,6	155,4	-	154,8	0,6	15,2	-	12,3	0,7	-	2,2	
200 bis unter 500 Einwohnern												
Familien	711,5	507,1	143,3	361,4	2,4	204,5	151,5	40,8	4,3	1,9	6,0	
Kinder	914,9	832,2	-	829,4	2,8	82,8	-	66,0	5,6	-	11,2	
500 bis unter 1 000 Einwohnern												
Familien	1 223,1	875,8	252,5	619,6	3,7	347,3	257,6	68,9	7,0	4,5	9,3	
Kinder	1 510,0	1 375,4	-	1 371,2	4,2	134,6	-	109,2	9,0	-	16,4	
1 000 bis unter 2 000 Einwohnern												
Familien	1 644,7	1 185,5	352,1	828,3	5,1	459,2	337,6	92,2	10,6	7,3	11,5	
Kinder	1 962,1	1 783,0	-	1 777,3	5,7	179,0	-	145,6	13,3	-	20,1	
2 000 bis unter 5 000 Einwohnern												
Familien	2 303,3	1 659,7	519,3	1 133,9	6,5	643,6	470,2	128,8	13,4	14,9	16,3	
Kinder	2 588,5	2 344,7	-	2 337,2	7,5	243,8	-	198,9	17,0	-	27,9	
5 000 bis unter 10 000 Einwohnern												
Familien	2 153,2	1 517,8	516,5	996,0	5,3	635,6	468,4	122,4	13,5	16,0	15,3	
Kinder	2 203,1	1 975,9	-	1 970,0	5,9	227,0	-	184,4	16,8	-	25,8	
10 000 bis unter 20 000 Einwohnern												
Familien	2 155,5	1 510,7	530,3	975,0	5,4	644,7	475,1	124,4	13,4	14,8	17,0	
Kinder	2 152,9	1 919,5	-	1 913,5	6,0	233,4	-	188,0	16,8	-	28,6	
20 000 bis unter 50 000 Einwohnern												
Familien	2 710,7	1 905,1	673,0	1 224,9	7,2	805,5	592,6	159,3	15,9	16,8	20,9	
Kinder	2 659,6	2 366,3	-	2 358,3	8,0	293,3	-	238,4	20,3	-	34,6	
50 000 bis unter 100 000 Einwohnern												
Familien	1 624,8	1 109,6	418,4	686,4	4,8	515,3	380,7	101,5	11,5	8,8	12,8	
Kinder	1 475,6	1 289,7	-	1 284,4	5,3	185,9	-	149,8	15,1	-	21,0	
100 000 bis unter 200 000 Einwohnern												
Familien	2 007,7	1 285,6	539,8	740,5	5,3	722,1	550,9	128,1	15,3	12,8	15,0	
Kinder	1 579,7	1 353,1	-	1 347,1	6,0	226,6	-	183,0	19,1	-	24,5	
200 000 bis unter 500 000 Einwohnern												
Familien	2 159,1	1 406,8	599,0	802,1	5,7	752,4	574,4	134,8	15,8	11,2	16,2	
Kinder	1 664,8	1 429,0	-	1 422,7	6,3	235,8	-	190,2	19,6	-	26,0	
500 000 und mehr Einwohnern												
Familien	2 394,2	1 575,2	684,7	884,8	5,7	819,1	608,7	150,5	19,1	19,6	21,2	
Kinder	1 810,2	1 545,3	-	1 539,0	6,3	265,0	-	209,4	23,5	-	32,1	
Familien	21 218,9	14 631,8	5 256,3	9 317,9	57,6	6 587,1	4 896,0	1 259,0	140,4	129,1	162,6	
Kinder	20 691,8	18 369,3	-	18 304,7	64,6	2 322,6	-	1 875,3	176,8	-	270,5	

x) Siehe haushalts- und familienstatistische Begriffe, S. 16 ff.

IN

LFD. Nº.	ZAHL UND ALTER DER IN DER FAMILIE LEBENDEN LEDIGEN KINDER		FAMILIEN INSGESAMT	F 2	F 3	DAVON FAMILIEN		
						F		
						MÄNNLICHER FAMILIENVORSTAND		
						ZUSAMMEN	VERHÄLTNIS	GESCHIEDEN
MIT KINDERN OHNE ALTERSBEGRENZUNG								
1	1		5 665,1	3 931,4	51,7	110,3	84,8	25,5
2	2		3 525,2	3 207,5	4,9	32,6	23,8	8,8
3	3		1 457,5	1 353,2	0,8	10,6	8,0	2,6
4	4		529,6	493,2	/	3,7	2,9	0,9
5		FAMILIEN	360,1	332,6	/	2,8	2,2	0,7
6	5 UND MEHR	KINDER	2 085,6	1 925,9	/	16,4	12,5	3,9
7		FAMILIEN	10 937,5	9 317,9	57,6	160,2	121,7	38,5
8	INSGESAMT	KINDER	20 691,8	18 304,7	64,6	238,9	180,5	58,4
MIT KINDERN UNTER 18 JAHREN								
9	1		3 878,1	3 360,1	42,2	43,8	23,4	20,4
10	2		2 667,4	2 655,5	3,9	16,6	9,7	6,9
11	3		1 163,3	1 102,1	0,6	5,6	3,7	1,9
12	4		409,9	387,1	/	2,0	1,4	0,7
13		FAMILIEN	261,4	245,1	/	1,5	1,0	0,5
14	5 UND MEHR	KINDER	1 497,2	1 404,2	/	8,5	5,7	2,8
15		FAMILIEN	6 562,1	7 789,9	47,0	69,5	39,2	30,3
16	ZUSAMMEN	KINDER	16 243,5	15 009,7	52,6	110,4	65,0	45,4
MIT KINDERN UNTER 15 JAHREN								
17	1		3 642,9	3 218,0	34,8	35,1	17,6	17,6
18	2		2 557,7	2 403,4	3,1	11,9	6,5	5,4
19	3		973,6	928,0	0,5	4,2	2,5	1,6
20	4		321,0	304,6	/	1,3	0,8	0,5
21		FAMILIEN	180,6	170,7	/	0,8	0,5	/
22	5 UND MEHR	KINDER	1 014,7	959,3	/	4,8	2,6	1,9
23		FAMILIEN	7 655,8	7 024,7	38,5	53,3	27,9	25,4
24	ZUSAMMEN	KINDER	13 937,6	12 986,4	43,0	81,3	44,4	37,0
MIT KINDERN UNTER 14 JAHREN								
25	1		3 568,1	3 171,8	32,2	32,7	16,0	16,8
26	2		2 424,6	2 300,8	2,8	10,6	5,6	5,0
27	3		904,4	863,1	/	3,7	2,2	1,5
28	4		288,6	274,6	/	1,1	0,7	/
29		FAMILIEN	153,9	145,7	/	0,7	/	/
30	5 UND MEHR	KINDER	857,1	811,9	/	3,8	2,3	1,6
31		FAMILIEN	7 339,6	6 756,0	35,5	48,8	24,9	23,9
32	ZUSAMMEN	KINDER	13 142,0	12 272,8	39,6	73,3	38,5	34,4
MIT KINDERN UNTER 6 JAHREN								
33	1		2 982,5	2 781,4	10,3	13,6	6,4	7,2
34	2		1 040,3	1 001,9	0,7	2,5	1,2	1,3
35	3		172,5	165,6	/	/	/	/
36		FAMILIEN	24,7	23,6	-	/	/	/
37	4 UND MEHR	KINDER	101,7	97,0	-	/	/	/
38		FAMILIEN	4 220,1	3 972,4	11,1	16,5	7,7	8,8
39	ZUSAMMEN	KINDER	5 682,4	5 378,8	12,0	19,9	9,3	10,6
MIT KINDERN UNTER 3 JAHREN								
40	1		2 142,0	2 028,3	4,2	6,0	3,0	3,1
41	2		256,9	247,1	/	/	/	/
42		FAMILIEN	10,0	9,6	/	/	-	/
43	3 UND MEHR	KINDER	30,2	29,0	/	/	-	/
44		FAMILIEN	2 408,9	2 285,0	4,4	6,4	3,1	3,3
45	ZUSAMMEN	KINDER	2 685,9	2 551,5	4,6	6,9	3,3	3,6
46		FAMILIEN	2 197,0	1 432,1	5,5	83,6	77,8	5,8
47	MIT KINDERN VON 21 UND MEHR JAHREN	KINDER	2 513,8	1 647,9	5,6	97,6	91,1	6,4
48		FAMILIEN	1 748,6	1 485,7	6,2	27,9	22,1	5,9
49	MIT KINDERN VON 18 BIS UNTER 21 JAHREN	KINDER	1 934,6	1 647,1	6,4	30,9	24,4	6,5

x) Siehe haushalts- und familienstatistische Begriffe, S. 16 ff.

NACH ZAHL UND ALTER DER KINDER SOWIE NACH FAMILIENTYPEN x)

1 000

DES TYPUS										L.F.D. NR.
5			F I			F 8				
WEIBLICHER FAMILIENVORSTAND			ZUSAMMEN	MAENNLICHER	WEIBLICHER	ZUSAMMEN	MAENNLICHER	WEIBLICHER		
ZUSAMMEN	VERWITWET	GESCHIEDEN		FAMILIENVORSTAND			FAMILIENVORSTAND			
758,7	583,8	174,8	116,4	0,8	109,6	96,6	34,4	62,2	1	
222,1	150,7	71,4	16,5	2,1	14,4	41,6	16,0	25,6	2	
73,2	48,6	24,6	4,7	0,8	3,8	15,0	6,2	8,8	3	
25,5	16,5	9,1	1,7	/	1,3	5,2	2,3	3,0	4	
19,3	11,8	7,6	1,2	/	0,9	4,2	2,0	2,2	5	
111,8	67,9	43,9	6,7	1,5	5,2	24,6	12,0	12,6	6	
1 098,8	811,4	287,4	140,4	10,4	130,0	162,6	60,6	101,8	7	
1 636,4	1 164,8	471,6	170,8	16,7	160,1	270,5	106,1	164,4	8	
277,4	155,3	122,1	85,8	4,9	81,0	68,6	24,4	44,2	9	
109,5	56,4	53,1	12,7	1,6	11,1	31,1	12,1	19,0	10	
39,9	21,6	18,4	3,7	0,7	3,0	11,4	4,8	6,6	11	
15,3	8,1	7,2	1,4	/	1,0	4,0	1,7	2,3	12	
11,1	5,5	5,6	0,9	/	0,7	2,7	1,3	1,4	13	
63,4	31,2	32,2	5,2	1,0	4,1	15,9	7,8	8,1	14	
453,3	246,9	206,4	104,5	7,7	96,8	117,9	44,4	73,6	15	
740,7	396,3	344,4	132,9	12,5	120,4	197,1	77,7	119,4	16	
218,5	111,1	107,4	76,7	4,1	72,6	59,9	20,1	39,8	17	
82,3	38,3	44,0	10,4	1,3	9,1	26,6	10,4	16,2	18	
28,5	13,8	14,7	3,2	0,6	2,5	9,3	3,9	5,4	19	
10,8	5,0	5,7	1,0	/	0,8	3,2	1,4	1,8	20	
6,5	2,8	3,7	0,7	/	0,6	1,8	0,9	0,9	21	
36,3	15,5	20,8	4,1	0,8	3,3	10,2	5,1	5,1	22	
346,5	171,0	175,5	92,0	6,4	85,6	100,8	36,7	64,0	23	
547,8	264,7	283,1	115,2	10,4	104,8	163,9	63,5	100,5	24	
200,4	98,6	101,8	73,6	3,9	69,7	57,4	19,3	38,1	25	
74,8	33,8	41,0	10,0	1,3	8,6	25,7	10,2	15,6	26	
25,5	11,8	13,8	3,0	0,6	2,4	8,6	3,7	4,8	27	
9,0	4,1	5,0	0,9	/	0,7	2,9	1,2	1,6	28	
5,3	2,1	3,2	0,7	/	0,5	1,5	0,7	0,8	29	
29,3	11,6	17,7	3,6	0,7	2,9	8,3	4,1	4,2	30	
315,1	150,3	164,7	88,2	6,1	82,0	96,0	35,1	60,8	31	
492,1	229,4	262,7	110,0	9,9	100,1	154,2	59,8	94,4	32	
88,7	33,0	55,7	44,6	2,8	41,7	43,9	15,1	28,8	33	
18,6	6,3	12,3	4,8	0,7	4,0	11,9	4,7	7,2	34	
3,4	1,1	2,4	0,9	/	0,6	2,2	1,0	1,1	35	
0,6	/	/	/	/	/	/	/	/	36	
2,4	0,6	1,8	0,9	/	0,9	1,2	0,7	0,5	37	
111,3	40,5	70,8	50,4	3,8	46,6	58,3	21,0	37,3	38	
138,6	49,3	89,3	57,6	5,1	52,5	75,4	28,2	47,2	39	
41,8	15,4	26,3	28,5	2,1	26,4	33,3	11,7	21,5	40	
3,8	1,2	2,6	1,8	/	1,5	3,7	1,5	2,2	41	
/	/	/	/	/	/	/	/	/	42	
0,5	/	/	/	/	/	/	/	/	43	
45,7	16,7	29,0	30,4	2,4	28,0	37,0	13,3	23,8	44	
49,8	17,9	31,8	32,4	2,8	29,6	40,8	14,8	26,0	45	
608,1	540,1	68,0	27,6	2,1	25,5	40,0	14,5	25,5	46	
688,3	613,8	74,5	28,9	2,3	26,6	45,5	16,6	28,9	47	
189,1	140,7	48,4	14,4	1,7	12,7	25,2	10,5	14,7	48	
207,3	154,7	52,6	15,0	2,0	13,1	27,9	11,8	16,1	49	

LFD. NR.	ZAHL UND ALTER DER IN DER FAMILIE LEBENDEN LEDIGEN KINDER	FAMILIEN INSGESAMT	F 2	F 3	DARVON FAMILIEN			
					F			
					MAENNLICHER FAMILIENVORSTAND			
					ZUSAMMEN	VERWITWET	GESCHIEDEN	
50	MIT KINDERN VON 15 BIS UNTER 18 JAHREN	FAMILIEN	2 045,5	1 790,7	9,4	26,1	18,4	7,7
51		KINDER	2 305,9	2 023,4	9,7	29,1	20,6	8,5
52	MIT KINDERN VON 14 BIS UNTER 18 JAHREN	FAMILIEN	2 585,8	2 272,8	12,6	31,4	21,8	9,6
53		KINDER	3 101,5	2 737,0	13,0	37,1	26,1	11,0
54	MIT KINDERN VON 10 BIS UNTER 14 JAHREN	FAMILIEN	2 872,9	2 620,0	13,5	24,9	14,6	10,3
55		KINDER	3 508,9	3 210,9	13,9	29,5	17,4	12,1
56	MIT KINDERN VON 6 BIS UNTER 10 JAHREN	FAMILIEN	3 191,0	2 965,0	12,9	20,0	10,1	10,0
57		KINDER	3 950,7	3 683,1	13,7	23,8	12,2	11,7
58	MIT KINDERN VON 4 BIS UNTER 6 JAHREN	FAMILIEN	1 886,0	1 775,3	5,1	9,4	4,2	5,1
59		KINDER	2 011,3	1 894,5	5,2	9,8	4,4	5,4
60	MIT KINDERN VON 2 BIS UNTER 4 JAHREN	FAMILIEN	1 833,0	1 737,3	4,1	5,8	2,8	3,0
61		KINDER	1 943,2	1 842,5	4,2	6,0	2,9	3,1
62	MIT KINDEHN	FAMILIEN	1 644,3	1 561,9	2,6	4,0	2,0	2,0
63	UNTER 2 JAHREN	KINDER	1 727,8	1 641,8	2,7	4,2	2,0	2,2
64	MIT KINDERN	FAMILIEN	812,1	768,8	1,2	2,0	1,0	1,0
65	UNTER 1 JAHR	KINDER	820,4	776,7	1,2	2,0	1,0	1,0
66	NUR MIT 21 JAEHR. UND AELTEREN KINDERN	FAMILIEN	1 533,2	872,2	5,1	72,7	68,2	4,5
67		KINDER	1 746,9	1 003,9	5,2	84,0	79,1	4,9
68	NUR MIT 18-BIS UNTER 21 JAEHR. KINDERN	FAMILIEN	625,2	495,3	5,3	13,9	10,7	3,1
69		KINDER	678,3	540,0	5,4	15,0	11,6	3,4
70	NUR MIT 18 JAEHR. UND AELTEREN KINDERN	FAMILIEN	2 355,4	1 528,0	10,6	90,7	82,5	8,2
71		KINDER	2 865,2	1 901,0	10,9	108,9	99,3	9,5
72	NUR MIT UNTER 18 JAEHR. KINDERN	FAMILIEN	7 343,6	6 696,3	46,0	55,0	27,4	27,5
73		KINDER	14 099,7	13 094,9	51,5	87,1	46,3	40,8
74	NUR MIT 15-BIS UNTER 18 JAEHR. KINDERN	FAMILIEN	556,4	448,2	8,1	10,5	6,6	3,9
75		KINDER	614,0	497,7	8,2	11,3	7,1	4,3
76	NUR MIT UNTER 15 JAEHR. KINDERN	FAMILIEN	6 001,3	5 523,7	37,0	38,0	16,4	21,6
77		KINDER	11 152,8	10 440,4	41,3	57,5	26,4	31,1
78	NUR MIT UNTER 14 JAEHR. KINDERN	FAMILIEN	5 595,7	5 161,6	33,9	34,1	14,2	20,0
79		KINDER	10 250,2	9 611,9	37,7	51,0	22,7	28,3
80	NUR MIT 6-BIS UNTER 15 JAEHR. KINDERN	FAMILIEN	2 146,9	1 886,7	26,2	24,2	10,7	13,5
81		KINDER	3 429,3	3 084,8	28,3	32,7	15,1	17,6
82	NUR MIT UNTER 6 JAEHR. KINDERN	FAMILIEN	2 265,1	2 110,9	9,8	8,9	3,2	5,7
83		KINDER	3 185,6	2 999,7	10,5	10,9	4,0	6,9
84	NUR MIT 3-BIS UNTER 6 JAEHR. KINDERN	FAMILIEN	691,4	622,3	5,9	5,1	1,7	3,4
85		KINDER	830,1	754,4	6,3	5,6	1,9	3,7
86	NUR MIT UNTER 3 JAEHR. KINDERN	FAMILIEN	1 064,7	995,4	3,6	2,7	1,1	1,7
87		KINDER	1 219,7	1 144,9	3,7	2,9	1,1	1,8

x) Siehe haushalts- und familienstatistische Begriffe, S. 16 ff.

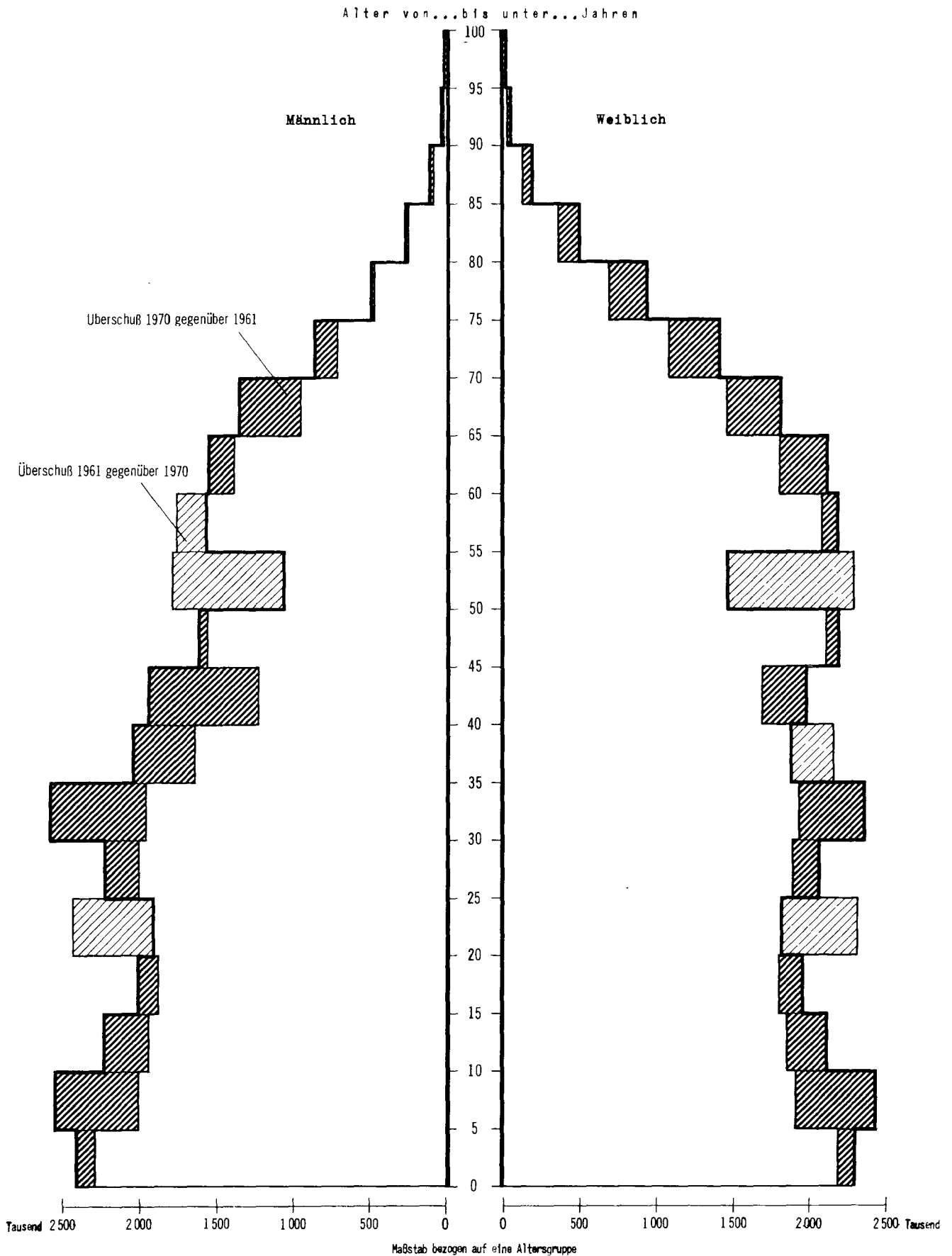
NACH ZAHL UND ALTER DER KINDER SOWIE NACH FAMILIENTYPEN *)

1 000

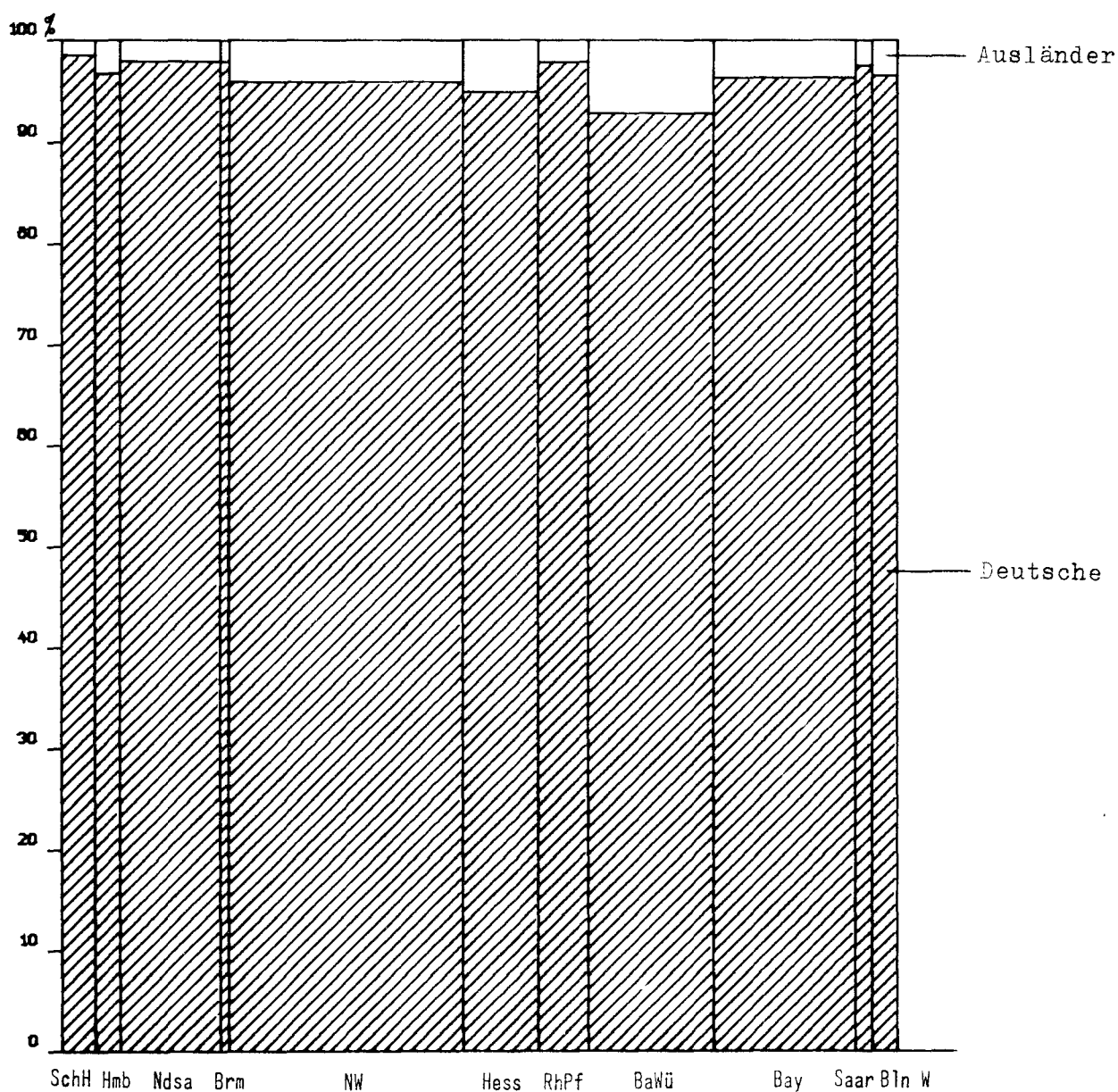
DES TYPUS										L.F.C. NR.
5			F 6			F 8				
WEIBLICHER FAMILIENVORSTAND			ZUSAMMEN	MAENNLICHER	WEIBLICHER	ZUSAMMEN	MAENNLICHER	WEIBLICHER		
ZUSAMMEN	VERWITWET	GESCHIEDEN		FAMILIENVORSTAND			FAMILIENVORSTAND			
173,1	118,5	54,6	16,7	1,8	14,9	29,5	12,7	16,8	50	
192,9	131,6	61,3	17,7	2,1	15,6	33,2	14,3	18,9	51	
211,6	142,7	69,0	21,2	2,2	19,0	36,1	15,1	21,0	52	
248,6	166,9	81,7	22,9	2,6	20,3	42,9	17,9	25,0	53	
162,4	92,9	69,5	21,3	2,0	19,3	30,9	12,5	18,4	54	
193,9	109,7	84,2	23,5	2,4	21,1	37,3	15,3	22,0	55	
132,8	59,6	73,3	26,2	2,0	24,2	34,1	13,3	20,8	56	
159,6	70,4	89,2	28,9	2,4	26,5	41,5	16,3	25,2	57	
59,1	21,6	37,5	15,6	1,5	14,2	21,5	8,6	13,0	58	
62,5	22,7	39,8	16,3	1,6	14,7	23,2	9,3	13,9	59	
45,7	15,7	30,1	18,0	1,4	16,5	22,1	8,1	14,0	60	
48,3	16,5	31,8	18,7	1,5	17,2	23,6	8,7	14,9	61	
26,7	9,7	17,0	21,8	1,8	19,9	27,3	9,7	17,6	62	
27,8	10,1	17,7	22,6	1,9	20,7	28,7	10,3	18,4	63	
11,9	4,3	7,6	12,1	1,0	11,0	16,0	5,5	10,5	64	
12,1	4,4	7,7	12,2	1,0	11,2	16,2	5,6	10,6	65	
528,0	474,7	53,3	24,8	1,6	23,2	30,4	10,4	20,0	66	
593,6	535,5	58,1	25,8	1,7	24,0	34,4	11,8	22,6	67	
88,9	66,2	22,7	10,4	1,0	9,4	11,4	4,8	6,6	68	
95,0	70,6	24,3	10,8	1,1	9,7	12,2	5,2	7,0	69	
645,6	564,5	81,1	35,9	2,7	33,1	44,7	16,5	28,3	70	
753,0	659,5	93,5	38,0	3,2	34,8	53,4	20,1	33,3	71	
344,6	165,8	178,7	99,4	6,9	92,5	102,5	38,1	64,4	72	
569,6	271,7	298,0	124,9	11,0	113,9	169,7	65,5	104,2	73	
66,9	45,0	21,9	11,1	0,9	10,1	11,8	5,6	6,3	74	
72,4	48,5	23,9	11,5	1,0	10,4	13,0	6,0	6,9	75	
235,4	95,6	139,7	85,2	5,5	79,6	82,1	29,2	52,9	76	
375,9	152,6	223,4	105,1	6,9	96,2	132,6	50,0	82,5	77	
208,0	79,7	128,2	81,0	5,2	75,9	77,1	27,3	49,8	78	
327,6	125,6	202,0	99,3	8,2	91,1	122,6	46,1	76,5	79	
144,5	67,5	77,0	36,8	2,0	34,9	28,4	10,3	18,1	80	
201,4	94,0	107,4	41,4	2,6	38,8	40,6	14,9	25,7	81	
53,8	14,1	39,7	42,7	2,7	40,0	39,2	12,8	26,3	82	
66,9	17,6	49,1	47,3	3,4	43,8	50,3	17,4	32,9	83	
31,4	7,7	23,7	15,9	0,8	15,1	10,9	3,5	7,3	84	
35,0	8,6	26,3	16,4	0,8	15,5	12,5	4,1	8,4	85	
15,9	4,5	11,5	24,6	1,5	23,1	22,6	6,9	15,7	86	
17,4	4,9	12,4	25,9	1,7	24,2	24,9	7,8	17,1	87	

Schaubilder

1. Alterspyramide der Wohnbevölkerung 1961 und 1970

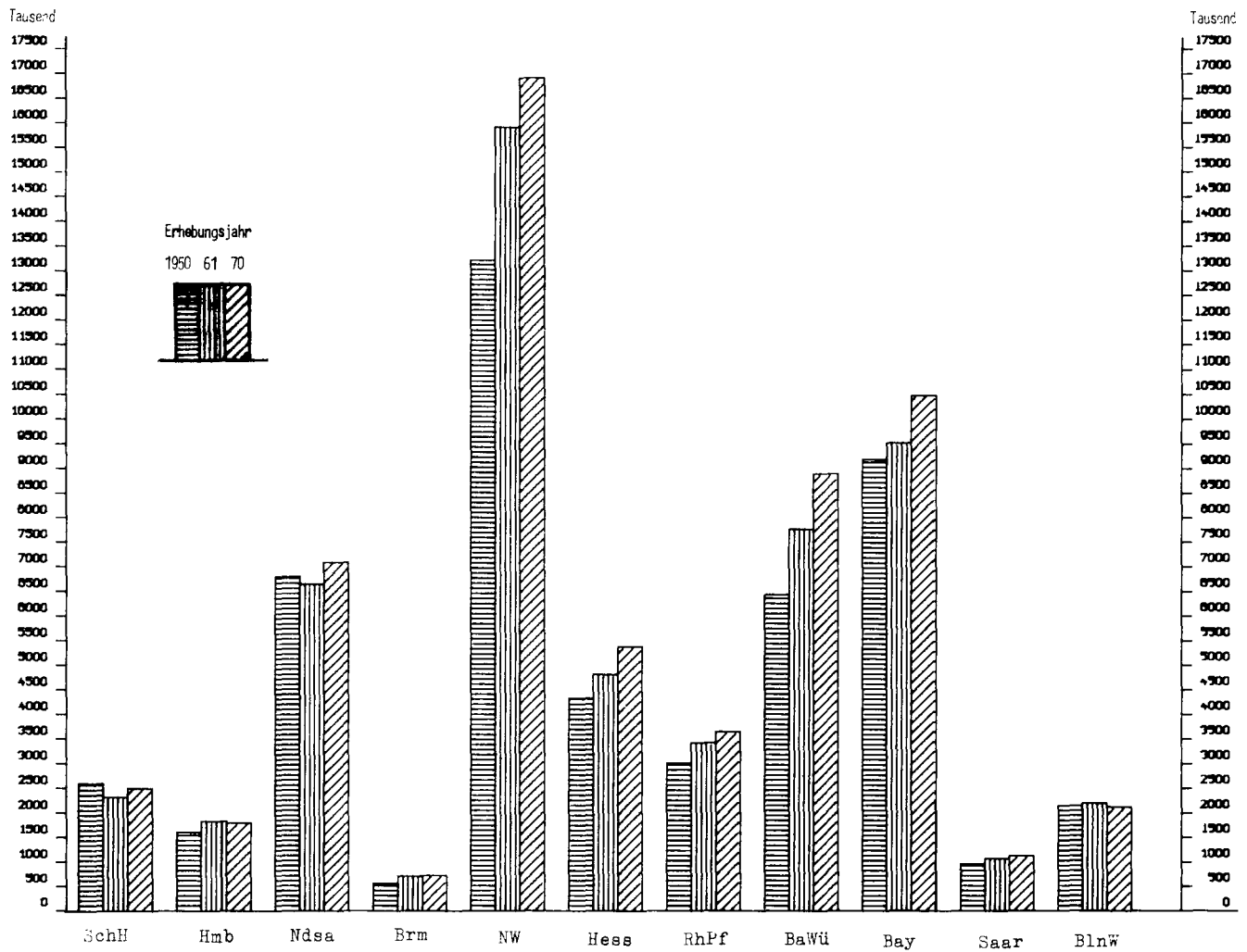


2. Wohnbevölkerung, Deutsche und Ausländer nach Ländern

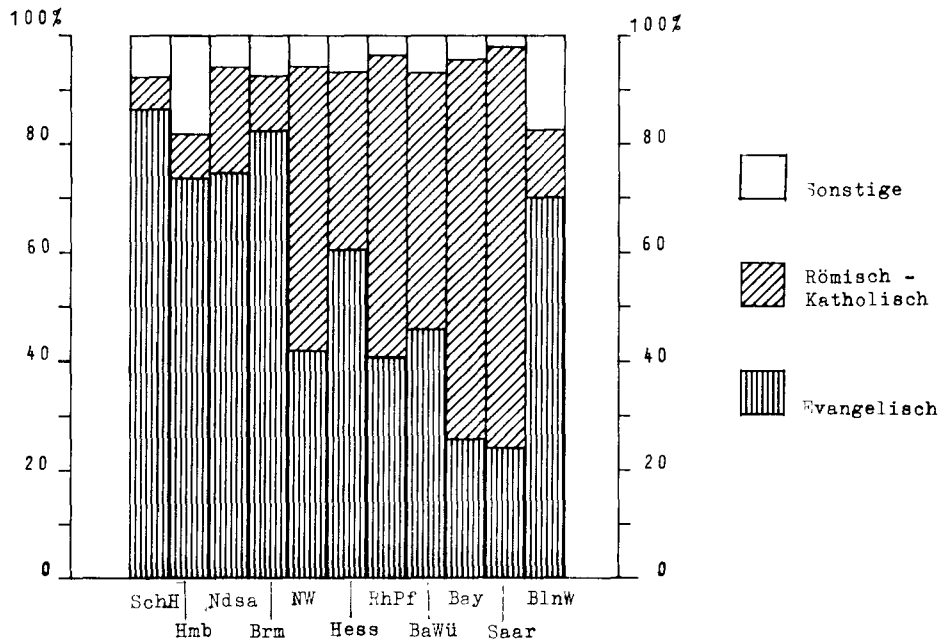


Die Breite einer Säule entspricht dem Anteil der Wohnbevölkerung des Landes an der Gesamtbevölkerung

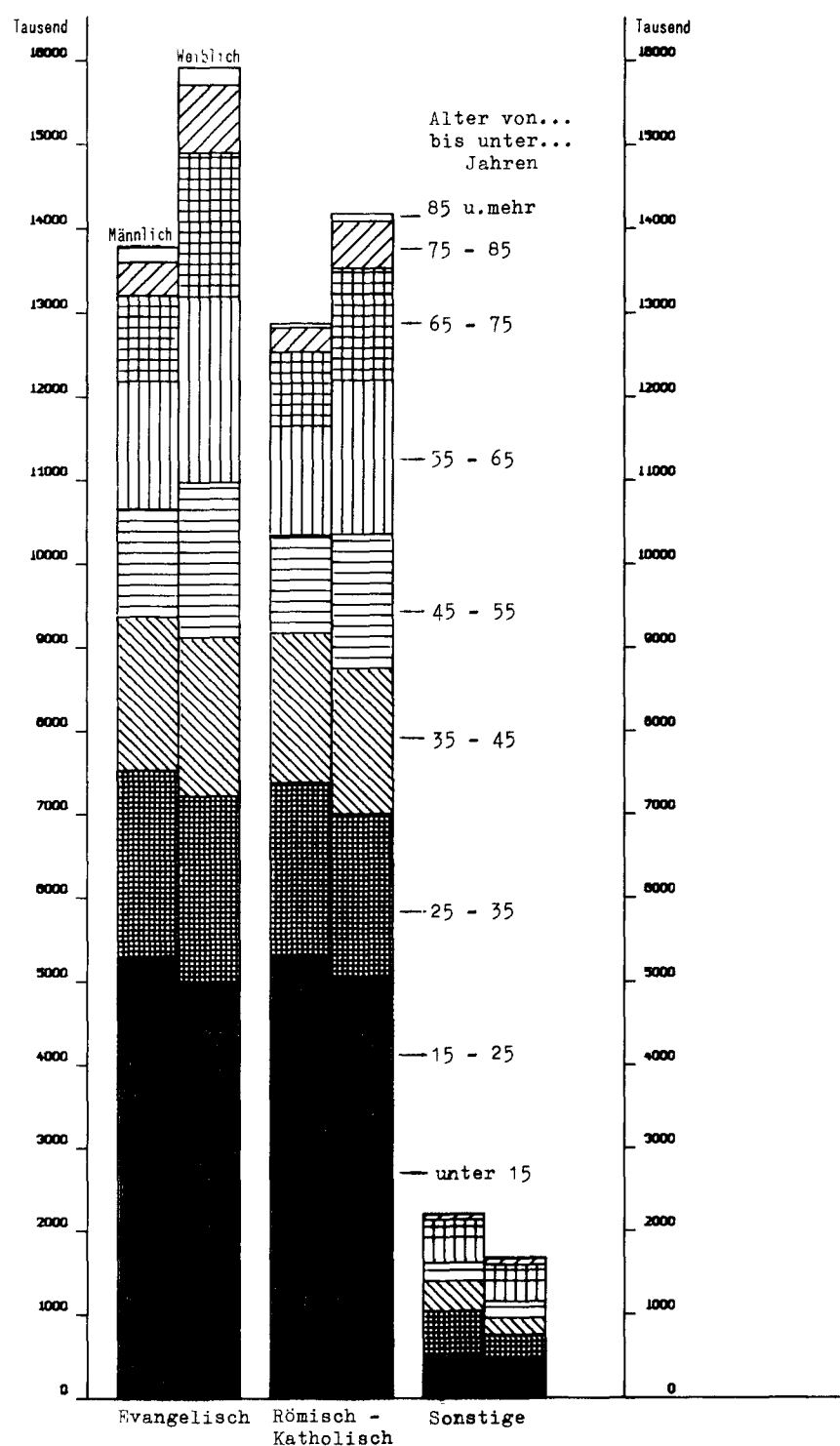
3. Wohnbevölkerung nach Ländern 1950, 1961 und 1970



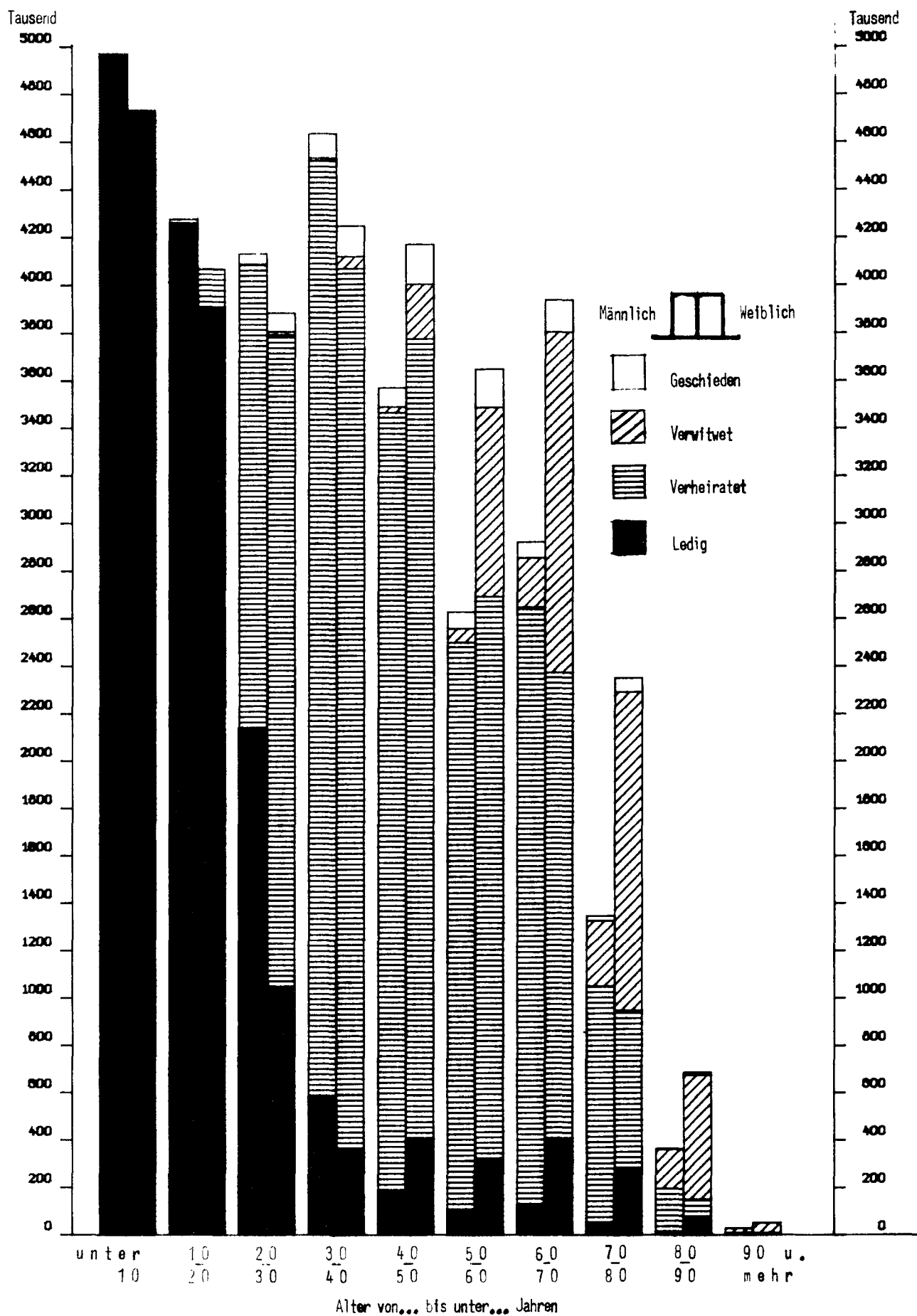
4. Wohnbevölkerung nach Religionszugehörigkeit und Ländern



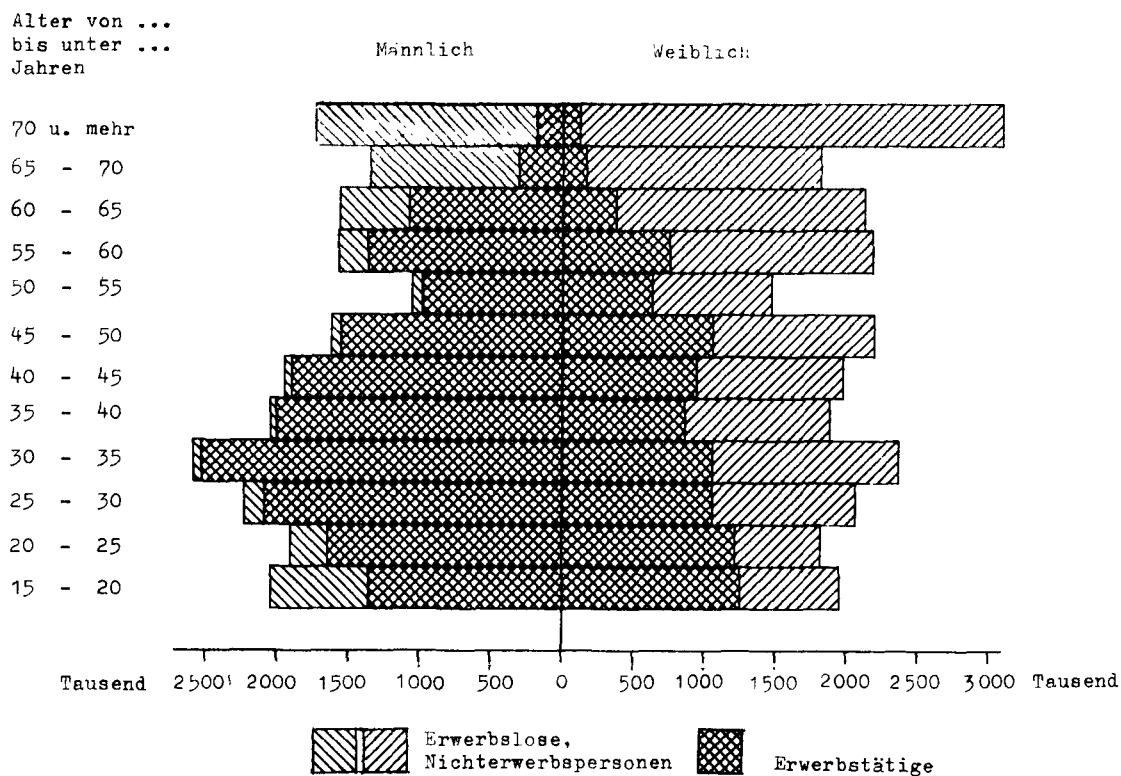
5. Wohnbevölkerung nach Religionszugehörigkeit und Altersgruppen



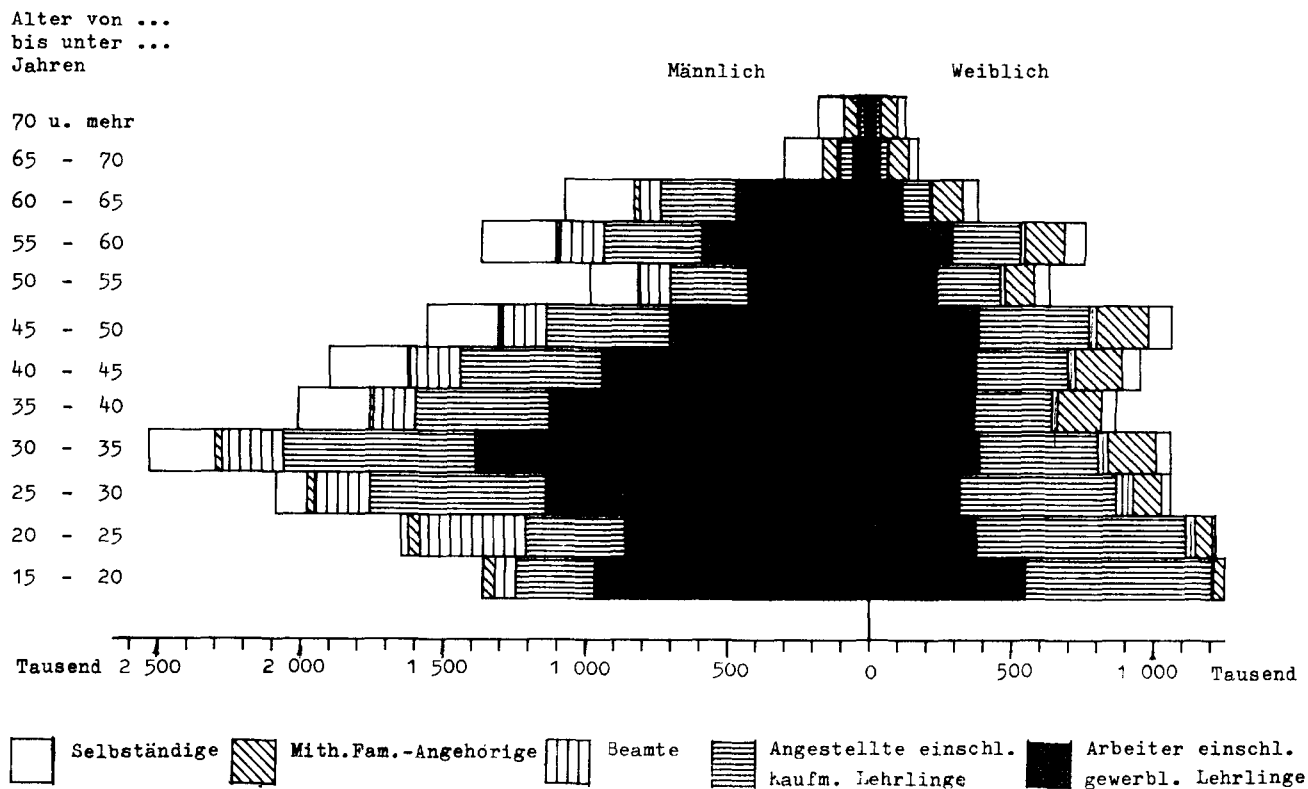
6. Wohnbevölkerung nach Altersgruppen und Familienstand



7. Wohnbevölkerung nach Beteiligung am Erwerbsleben und Altersgruppen



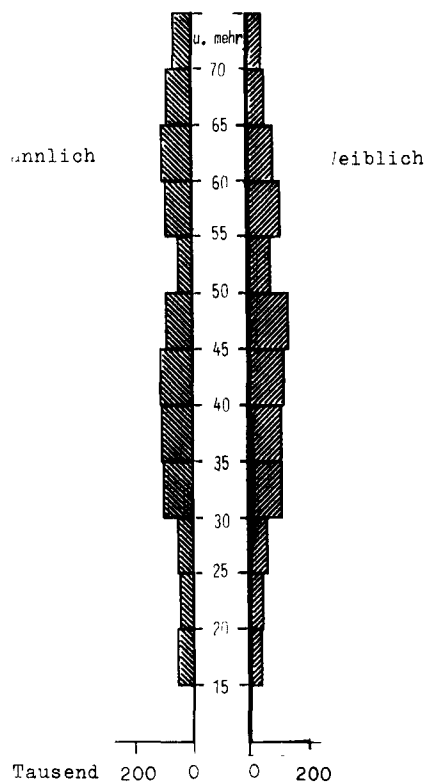
8. Erwerbstätige nach Stellung im Beruf und Altersgruppen



9. Erwerbstätige nach Wirtschaftsbereichen und Altersgruppen

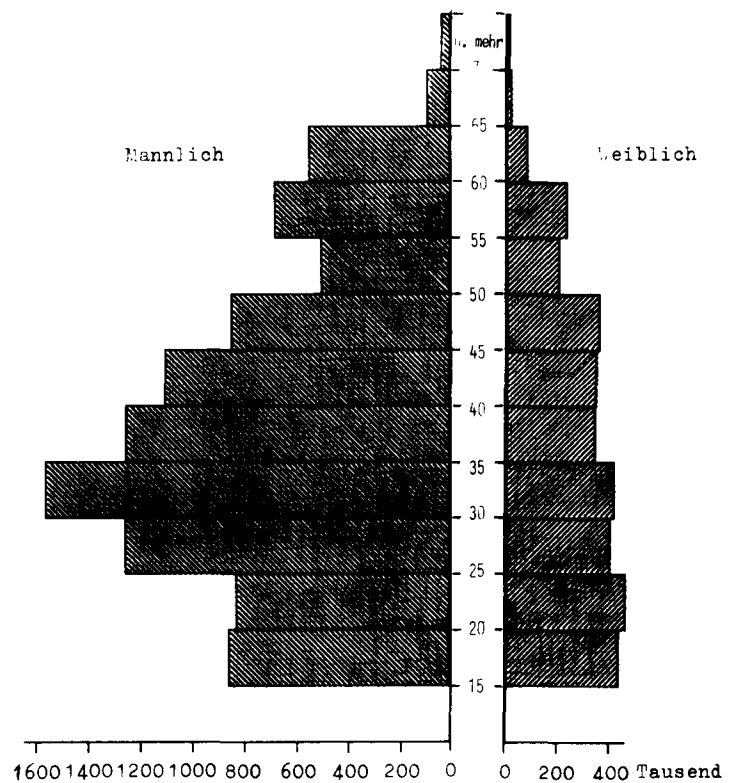
Land- u. Forstwirtschaft, Tierhaltung
und Fischerei

Alter von ... bis unter ... Jahren



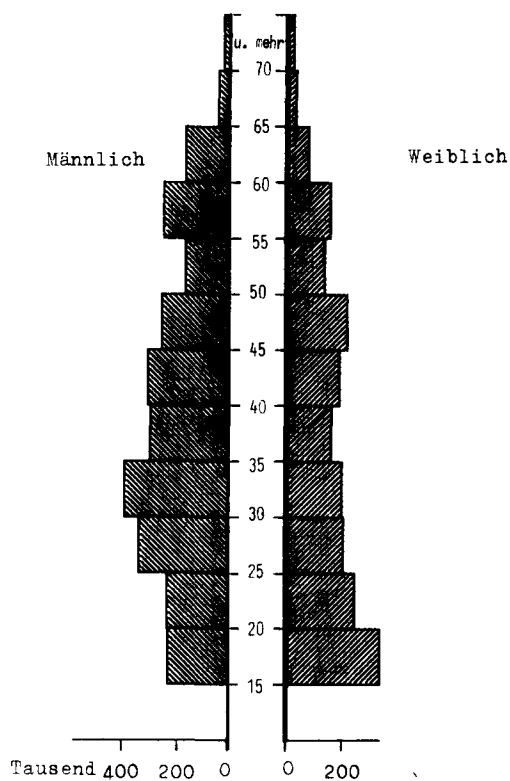
Produzierendes Gewerbe

Alter von ... bis unter ... Jahren



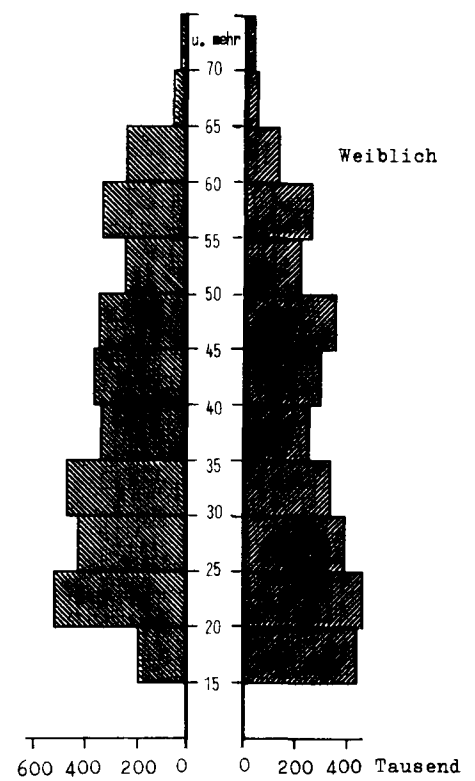
Handel und Verkehr

Alter von ... bis unter ... Jahren



Sonstige Wirtschaftsbereiche
(Dienstleistungen)

Alter von ... bis unter ... Jahren



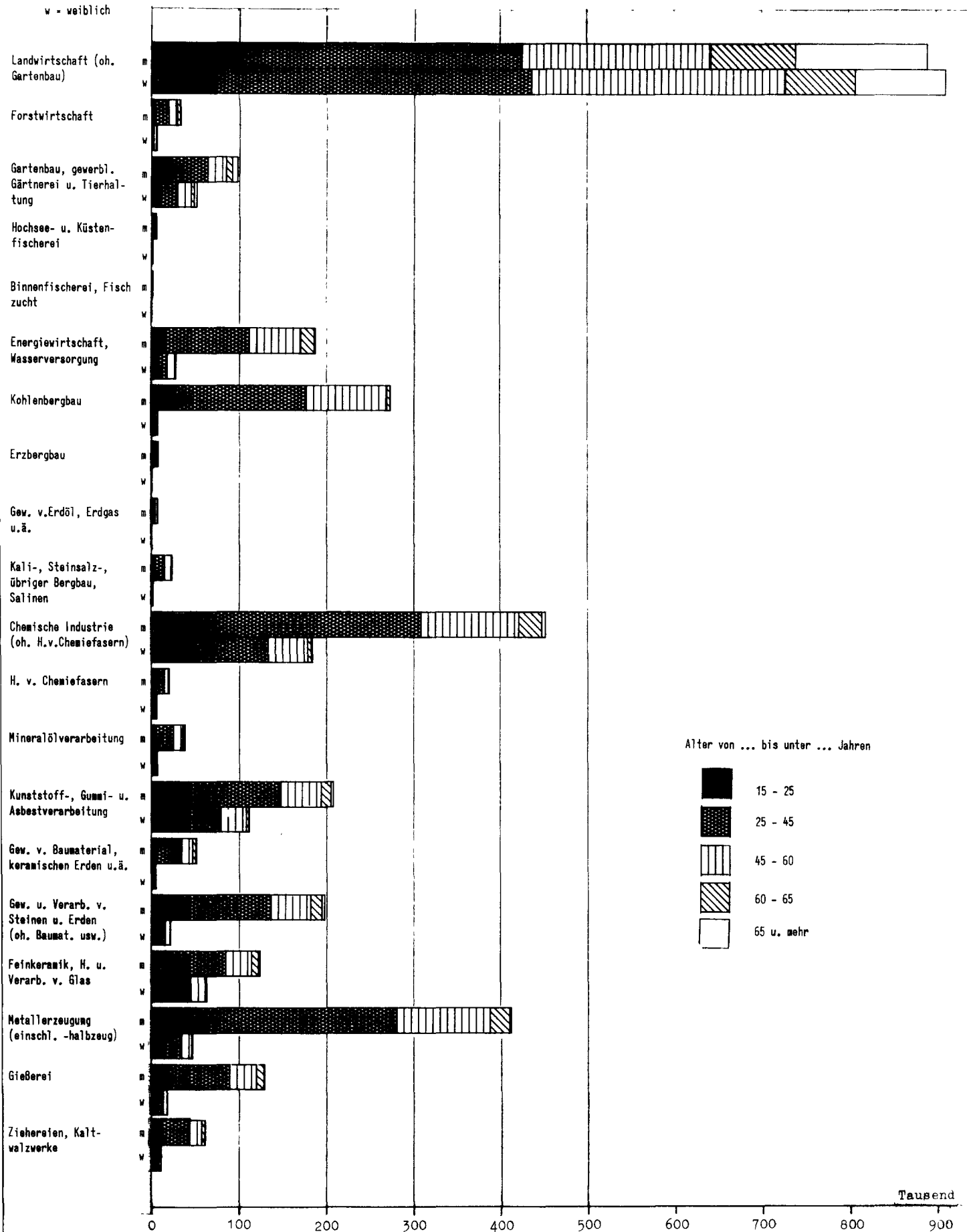
Maßstab bezogen auf eine Altersgruppe

10. Erwerbstätige nach Wirtschafts- und Altersgruppen

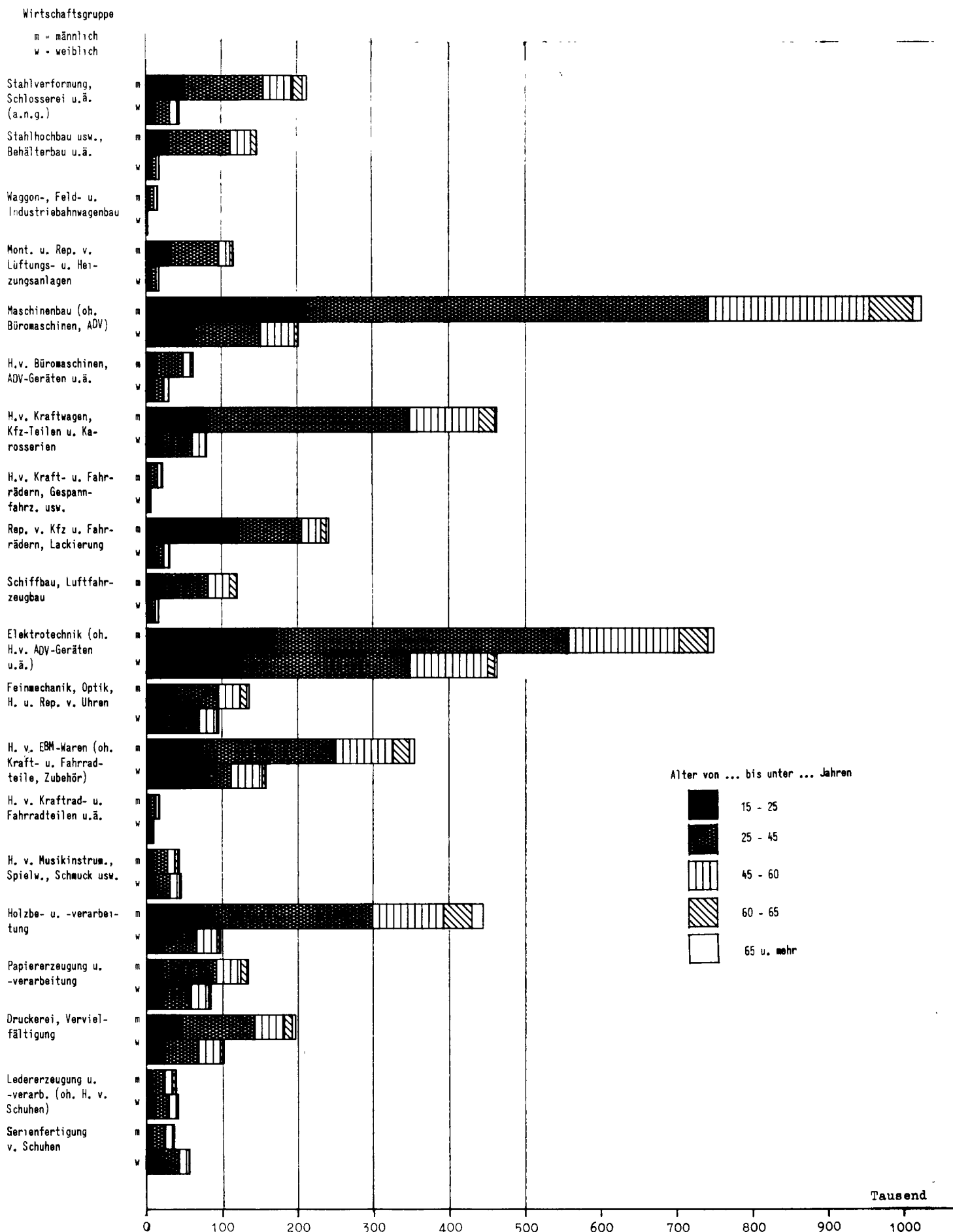
Wirtschaftsgruppe

m = männlich

w = weiblich



noch 10. Erwerbstätige nach Wirtschafts- und Altersgruppen



Wirtschaftsgruppe

H.v. Maß-Schuhen,
Schuhrep.

Textilgewerbe

Bekleidungs-gewerbe

Polsterei, Dekor-
teurgewerbe

Nahrungsm. Gewerbe (oh.
Fleisch, Getränke,
Tabak *)

Fläscherei

H.v. Getränken

Tabakverarbeitung

Bauhauptgewerbe (oh.
Zimmerei, Dachdecke-
rei)

Zimmerer, Dachdeckerei

Ausbau- u. Bauhilfs-
gewerbe

Gh.m. Waren versch. Art
(o.a.s.), Rohst., Halb.
waren

Gh.m. Nahrungs- u.
Genussmitteln

Gh.m. Textilwaren,
Schuhen

Gh. m. Metallw. usw.,
Elektro- u. opt.
Erzeugn., Uhren

Gh.m. Fahrz., Maschinen,
techn. u.ä. Bedarf

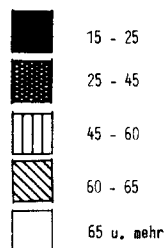
Gh.m. pharmazeut.,
kosmet. u.ä. Erzeug-
nissen

Gh.m. Papier, Druck-
erzeugnissen

Handelsvermittlung

Eh.m. Waren versch.
Art (oh. Hauptn.Nahr.)

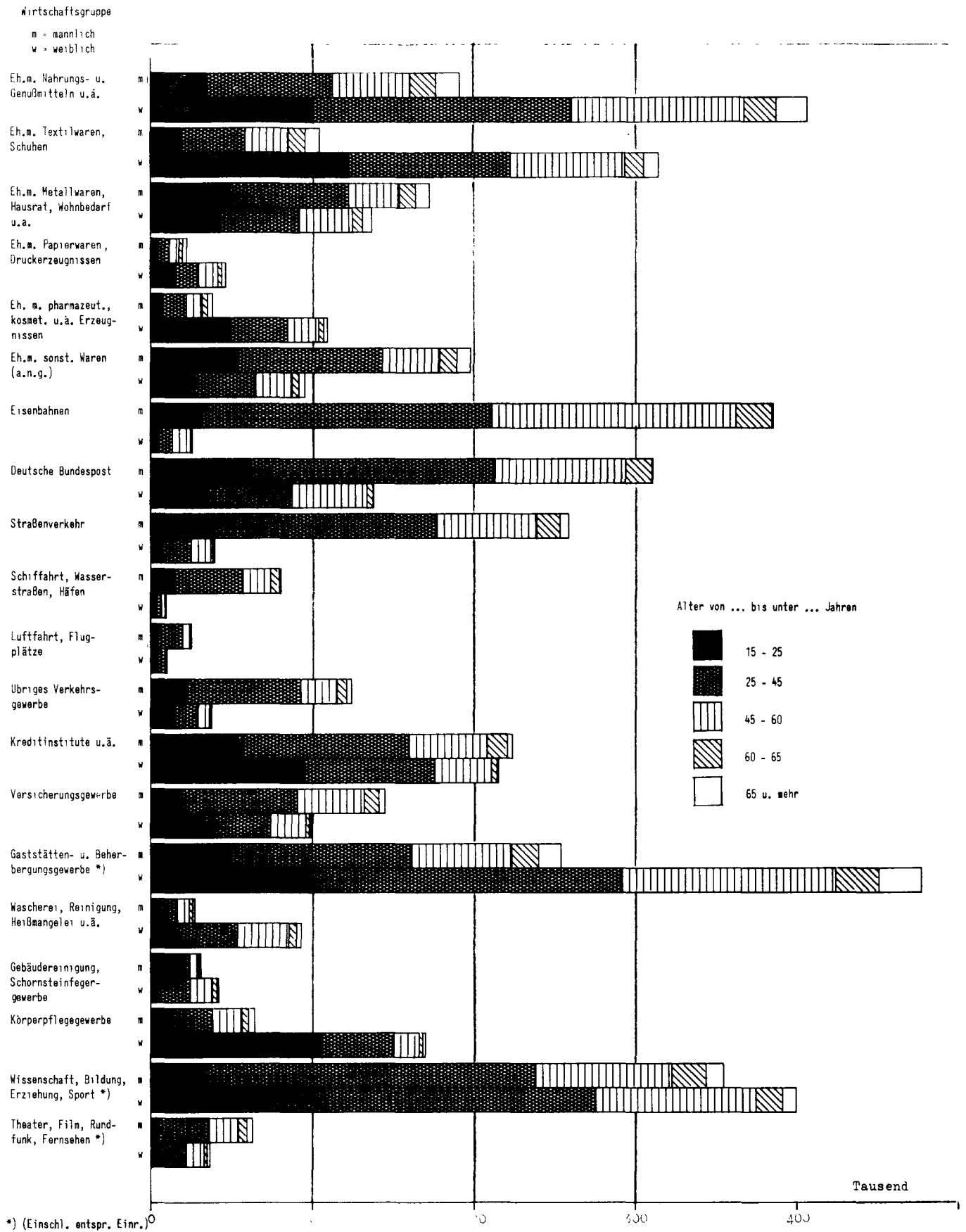
Alter von ... bis unter ... Jahren



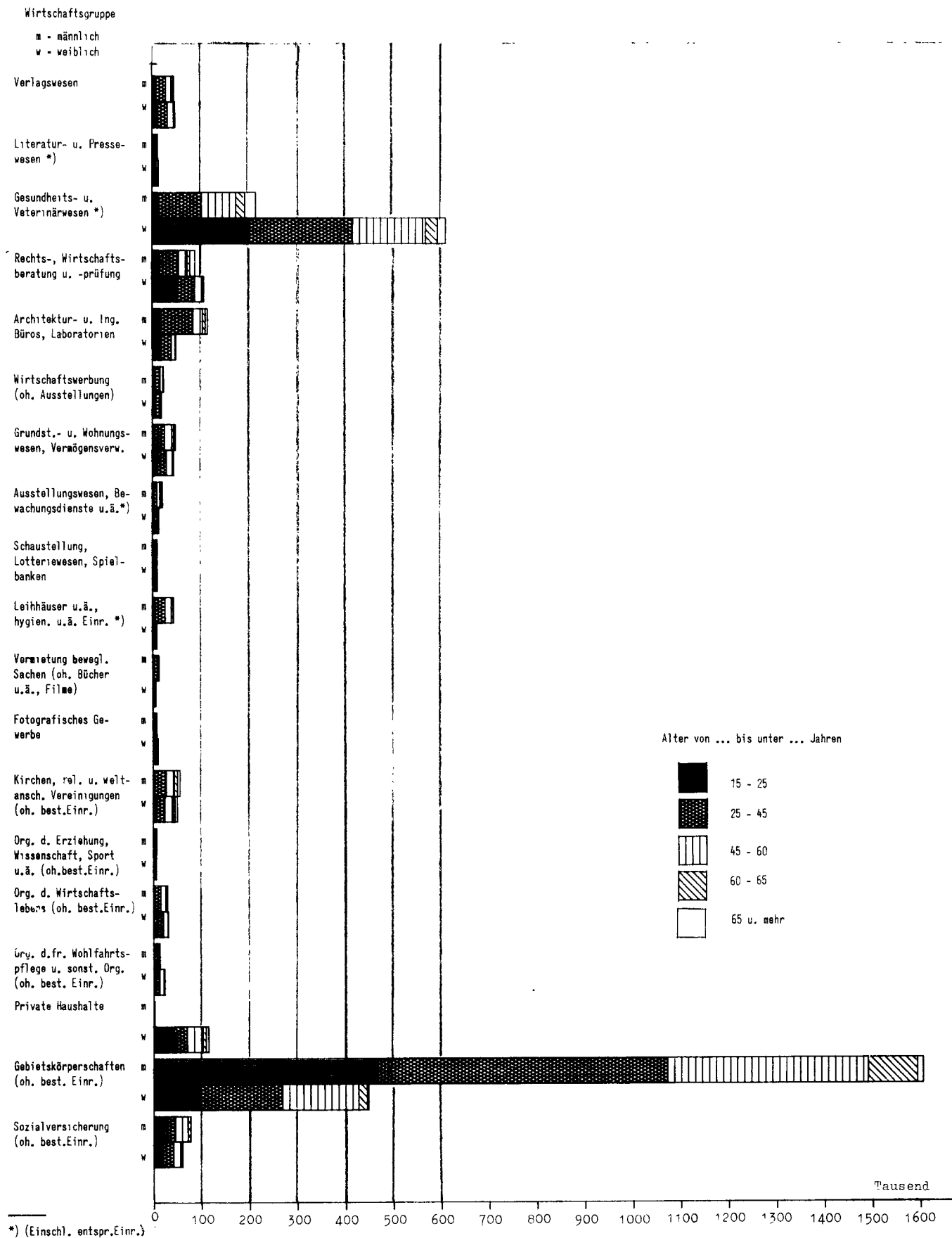
Tausend

*) (Einschl. entspr. Einr.)⁰

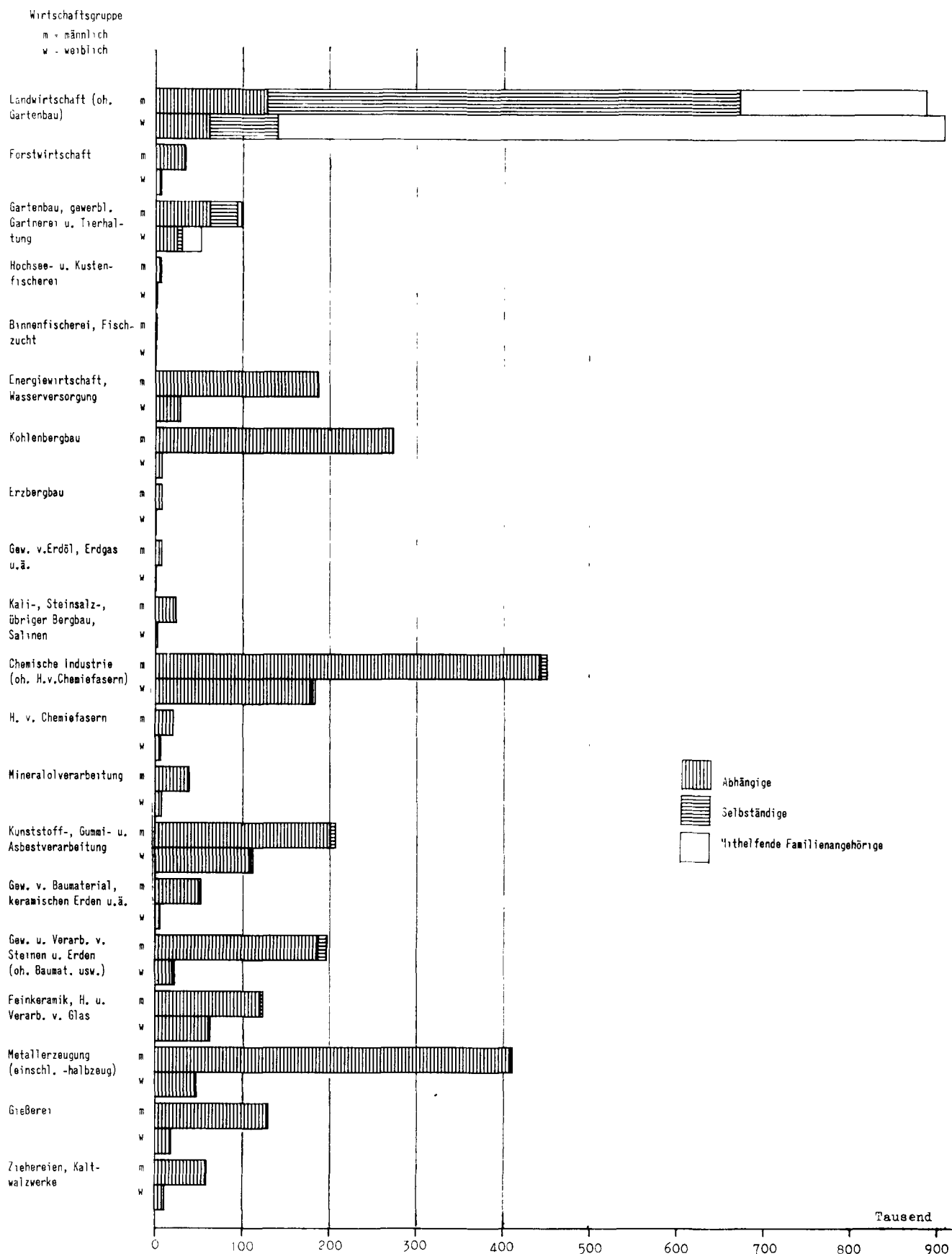
noch 10. Erwerbstätige nach Wirtschafts- und Altersgruppen



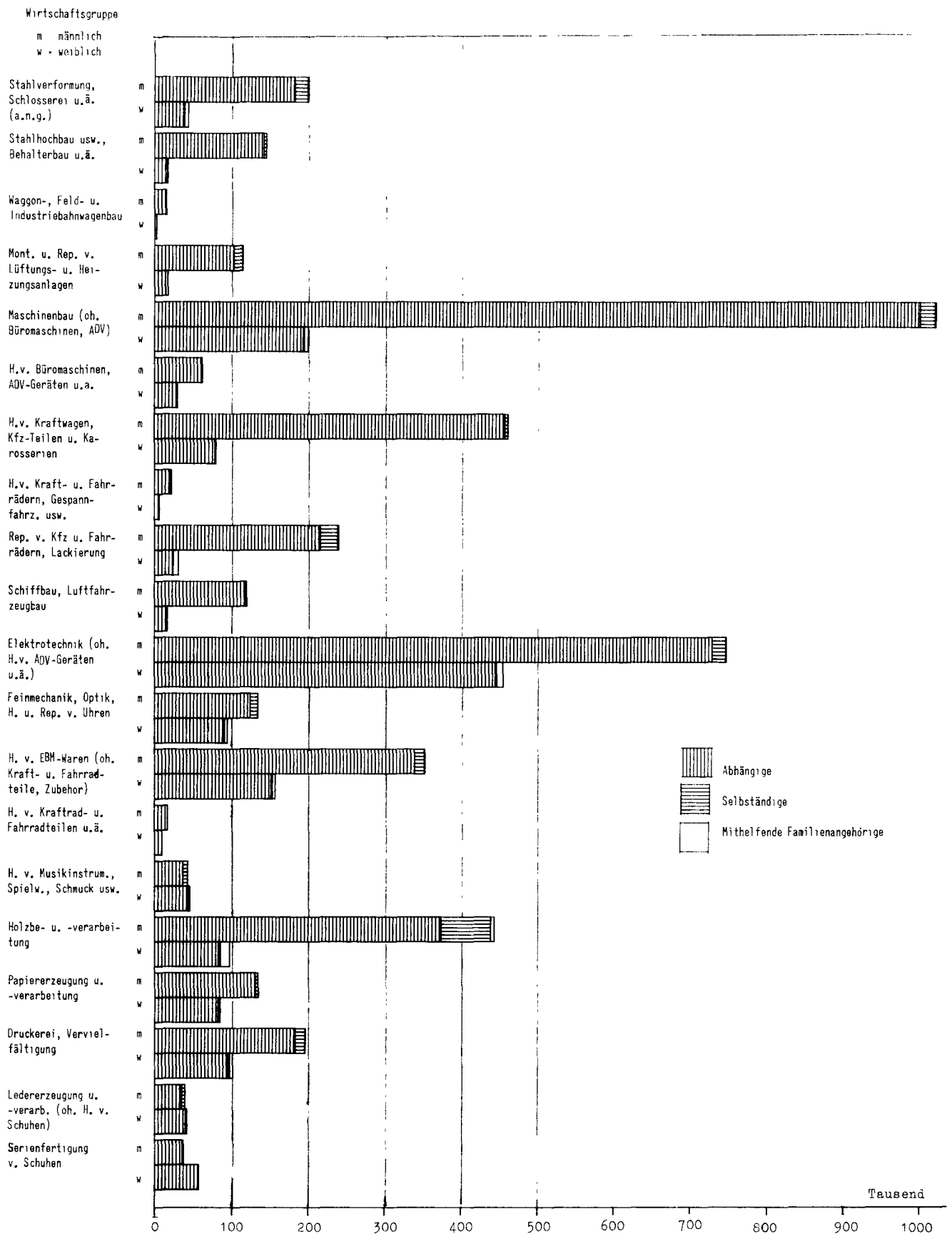
noch 10. Erwerbstätige nach Wirtschafts- und Altersgruppen



11. Erwerbstätige nach Wirtschaftsgruppen und Stellung im Beruf



noch 11. Erwerbstätige nach Wirtschaftsgruppen und Stellung im Beruf



noch 11. Erwerbstätige nach Wirtschaftsgruppen und Stellung im Beruf

Wirtschaftsgruppe

m männlich
w weiblich

H.v. Maß-Schuhen,
Schuhrep.

Textilgewerbe

Bekleidungsgewerbe

Polsterei, Dekora-
teurgewerbe

Nahrungsm. Gewerbe (oh.
Fleisch, Getränke,
Tabak *)

Fleischerei

H.v. Getränken

Tabakverarbeitung

Bauhauptgewerbe (oh.
Zimmerei, Dachdecke-
rei)

Zimmerei, Dachdecke-
rei

Ausbau- u. Bauhilfs-
gewerbe

Gh.m. Waren versch. Art
(o.a.s.), Rohst., Halb-
waren

Gh.m. Nahrungs- u.
Genußmitteln

Gh.m. Textilwaren,
Schuhen

Gh. m. Metallw. usw.,
Elektro- u. opt.
Erzeugn., Uhren

Gh.m. Fahrz., Maschinen,
techn. u.ä. Bedarf

Gh.m. pharmazeut.,
kosmet. u.ä. Erzeug-
nissen

Gh.m. Papier, Druck-
erzeugnissen

Handelsvermittlung

Eh.m. Waren versch.
Art (oh. Hauptn., Nahr.)

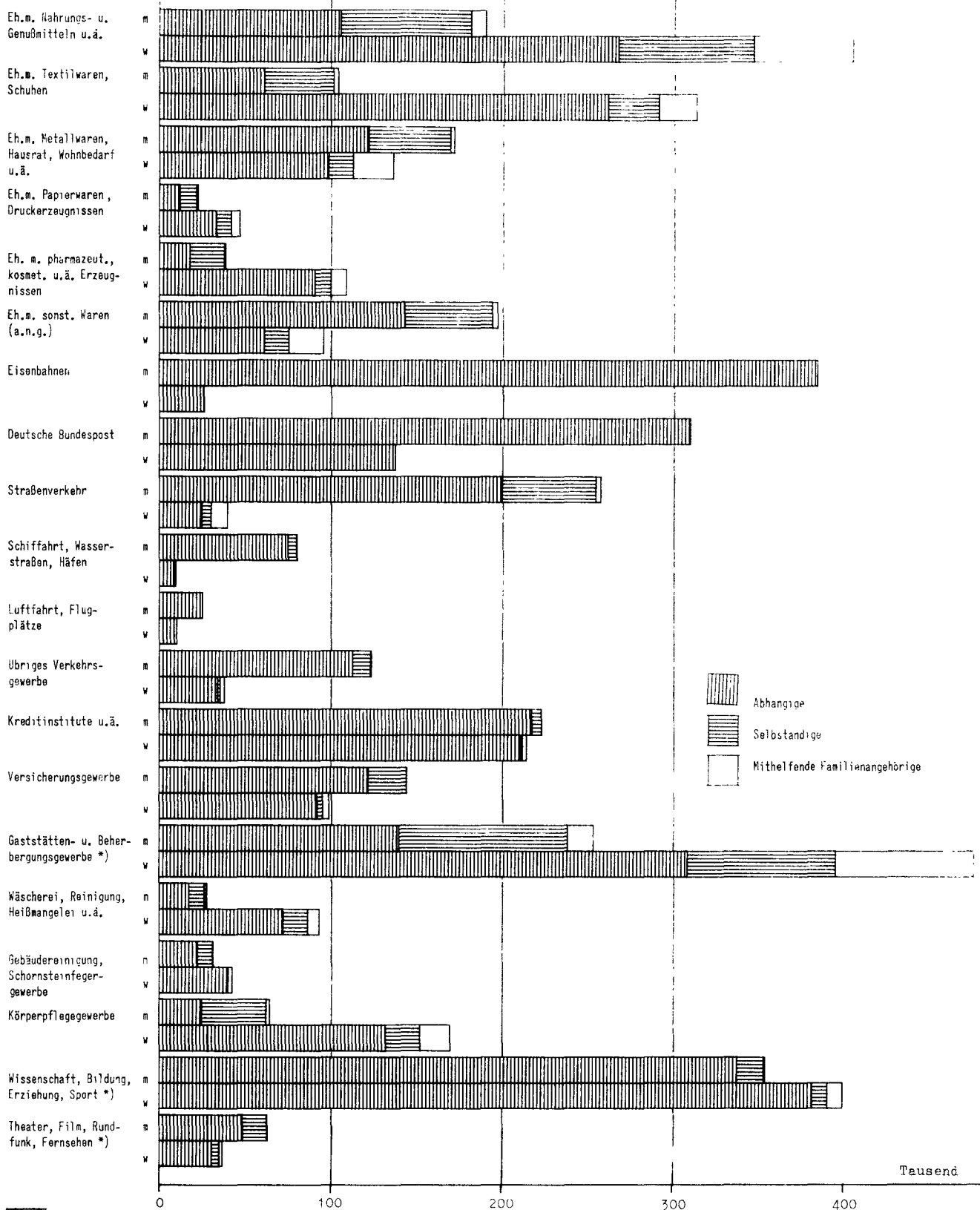
Abhängige
Selbständige
Mithelfende Familienangehörige

Tausend

*) (Einschl. entspr. Einr.)

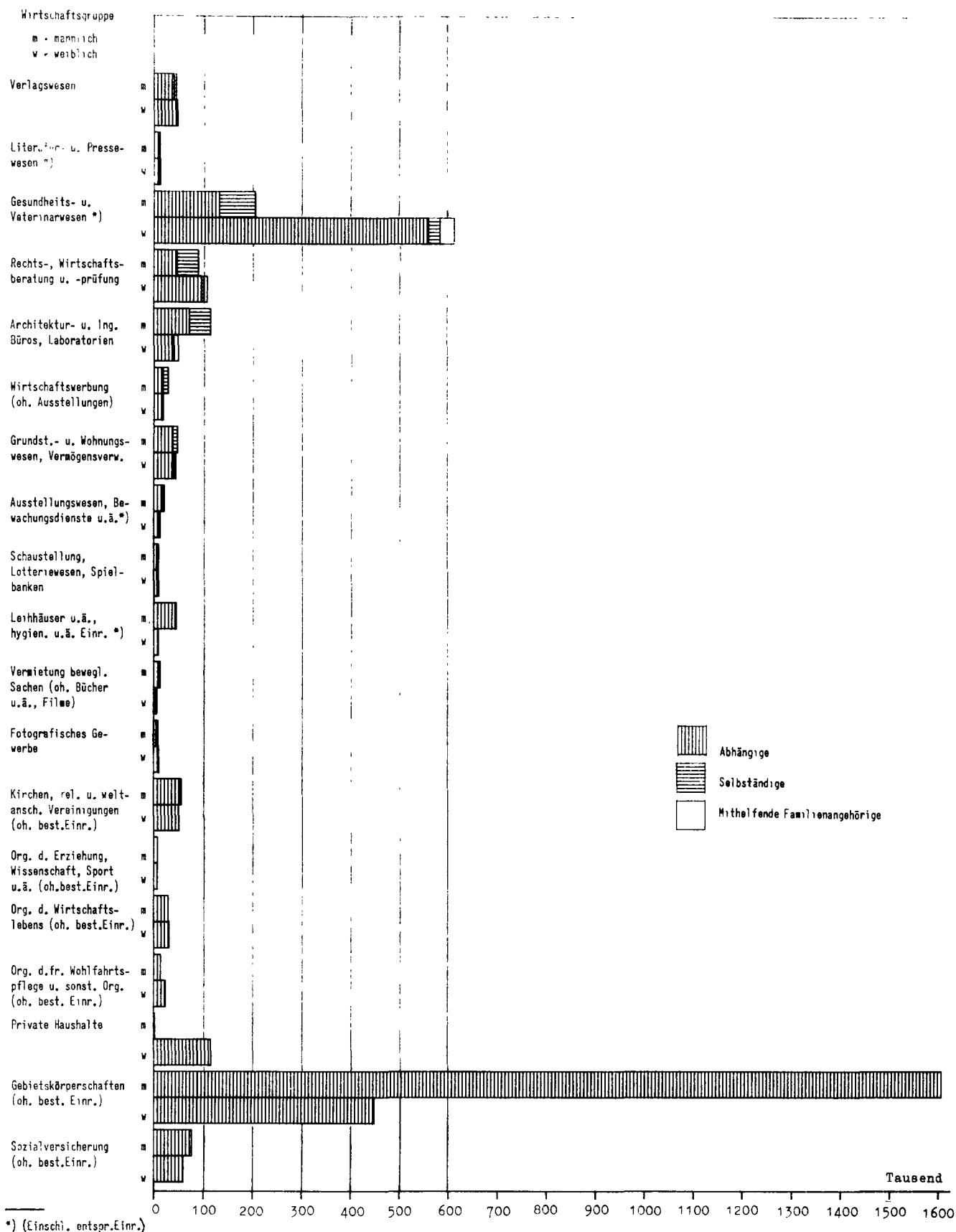
Wirtschaftsgruppe

m = männlich
w = weiblich

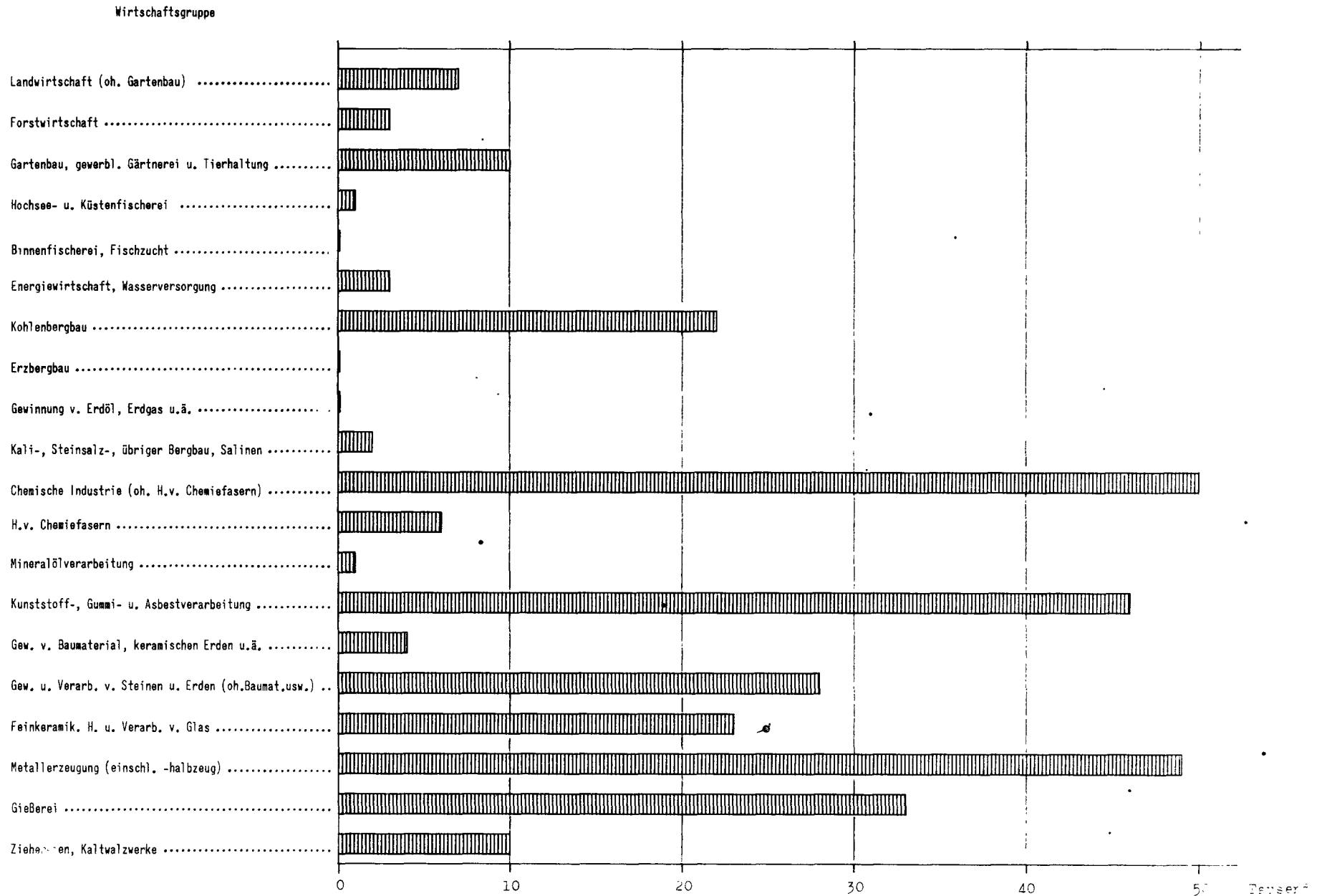


*) (Einschl. entspr. Einr.)

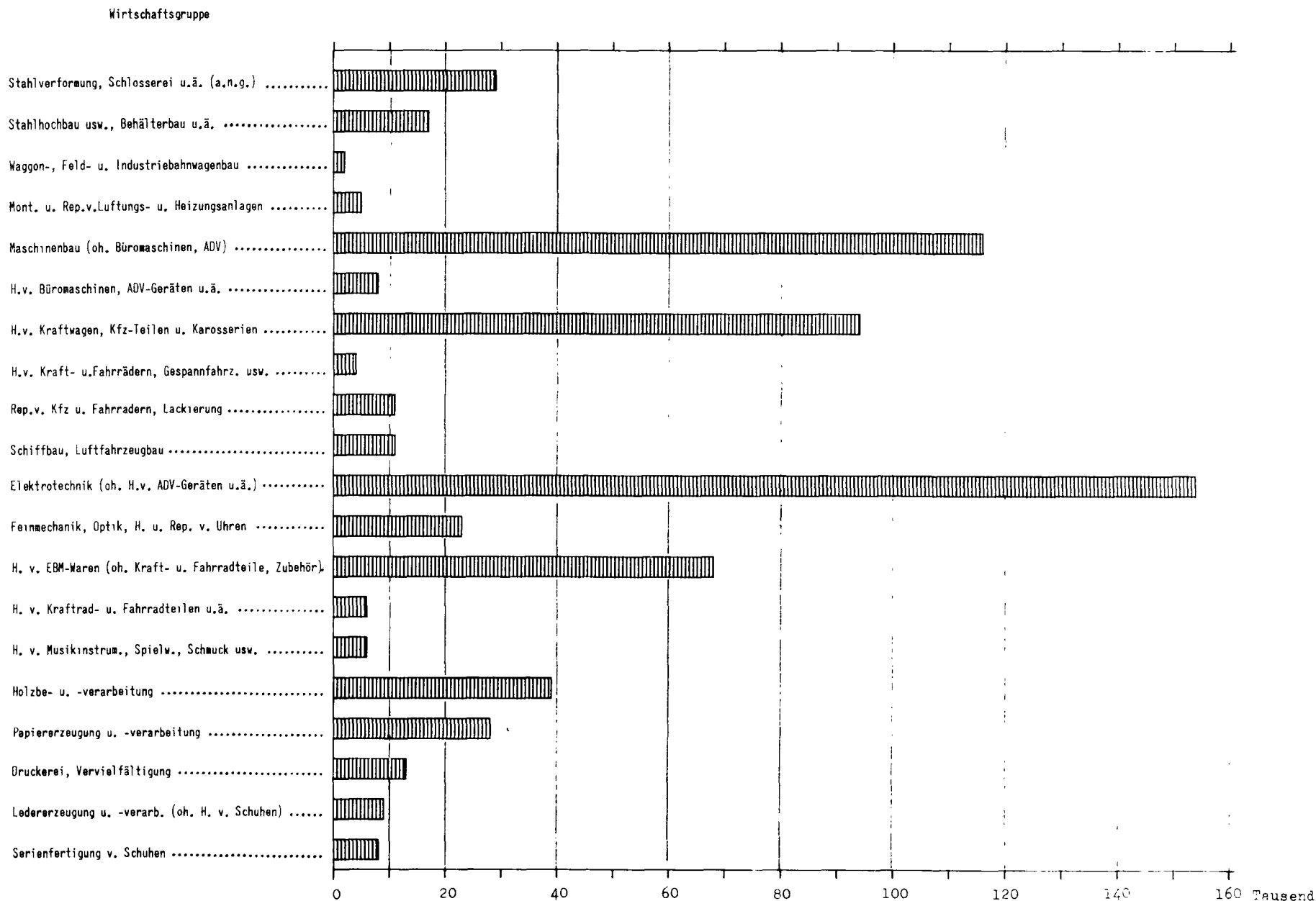
nach 17. Erwerbstätige nach Wirtschaftsgruppen und Geschlecht, zu 1. April



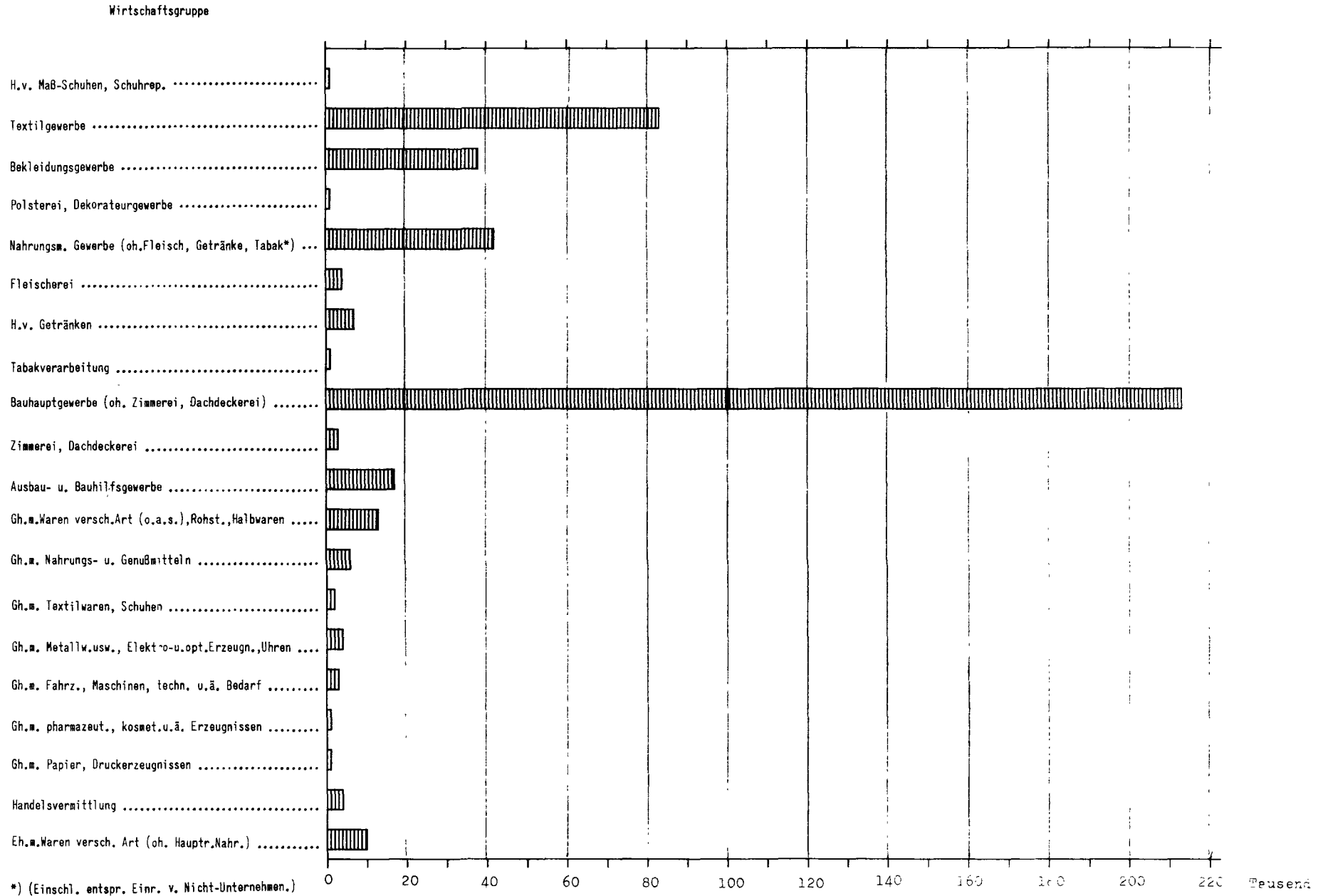
12. Ausländische Erwerbstätige nach Wirtschaftsgruppen



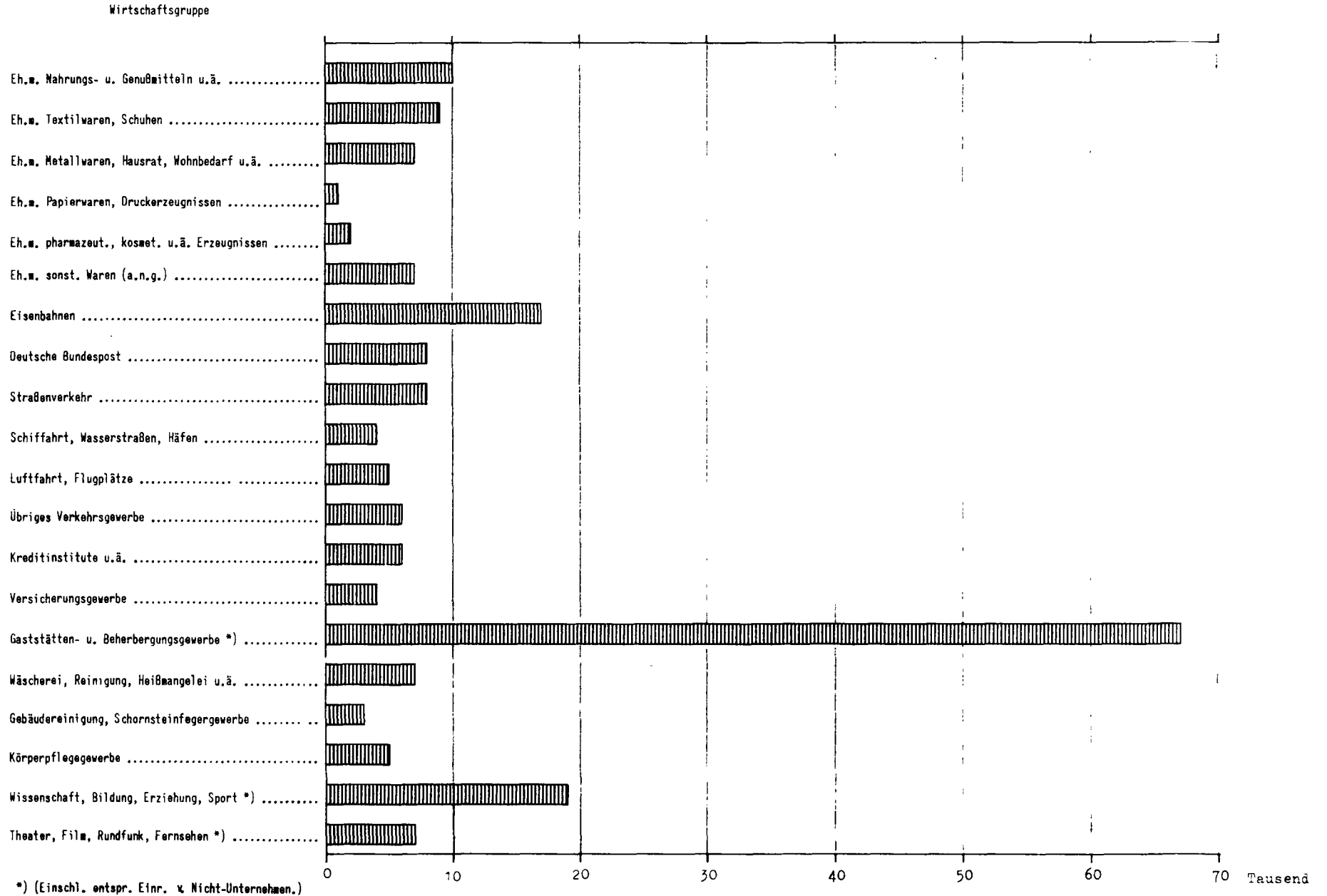
noch 12. Ausländische Erwerbstätige nach Wirtschaftsgruppen




noch 12. Ausländische Erwerbstätige nach Wirtschaftsgruppen



noch 12. Ausländische Erwerbstätige nach Wirtschaftsgruppen



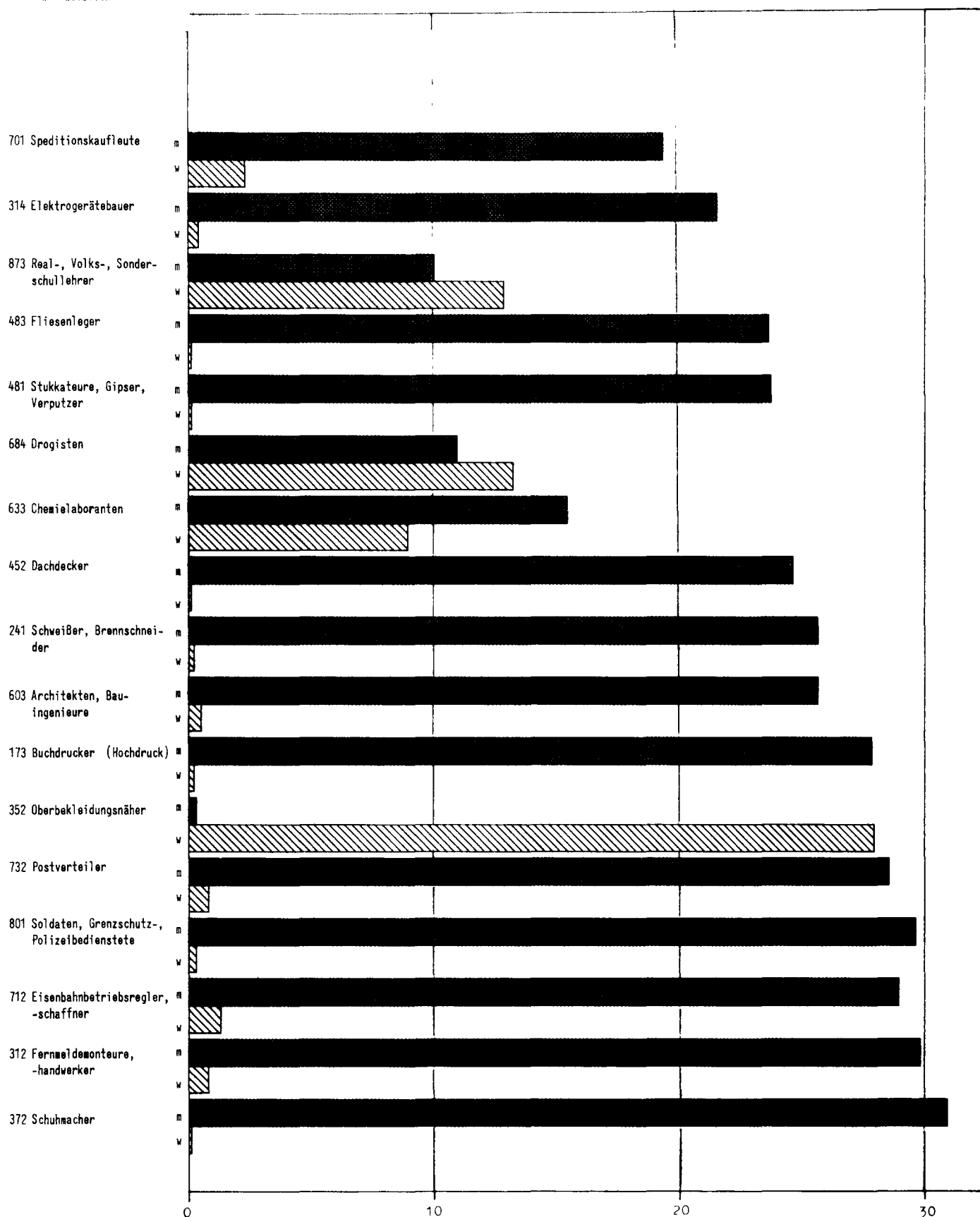
noch 12. Ausländische Erwerbstätige nach Wirtschaftsgruppen



Ausgewählte
Berufsordnung 1)

13. Deutsche Erwerbstätige mit praktischer Berufsausbildung,
bei denen erlernter und ausgeübter Beruf gleich
sind, nach ausgewählten Berufsordnungen

m - männlich
w - weiblich



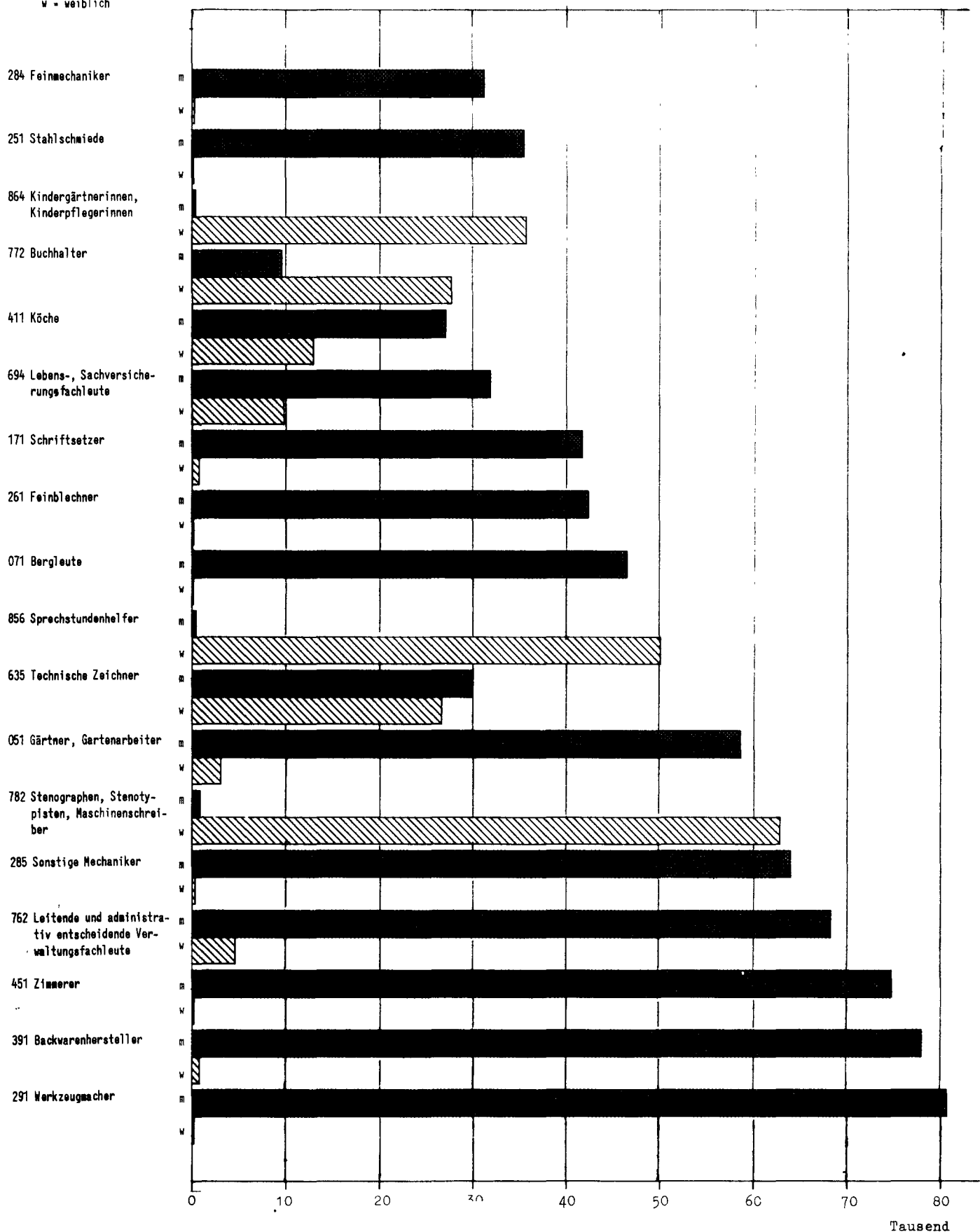
1) Berufsordnungen mit 20 000 u. mehr Fällen; in aufsteigender Folge angeordnet

Tausend

Ausgewählte
Berufsordnung 1)

nach 13. Deutsche Erwerbstätige mit praktischer Berufsausbildung,
bei denen erlernter und ausgeübter Beruf gleich
sind, nach ausgewählten Berufsordnungen

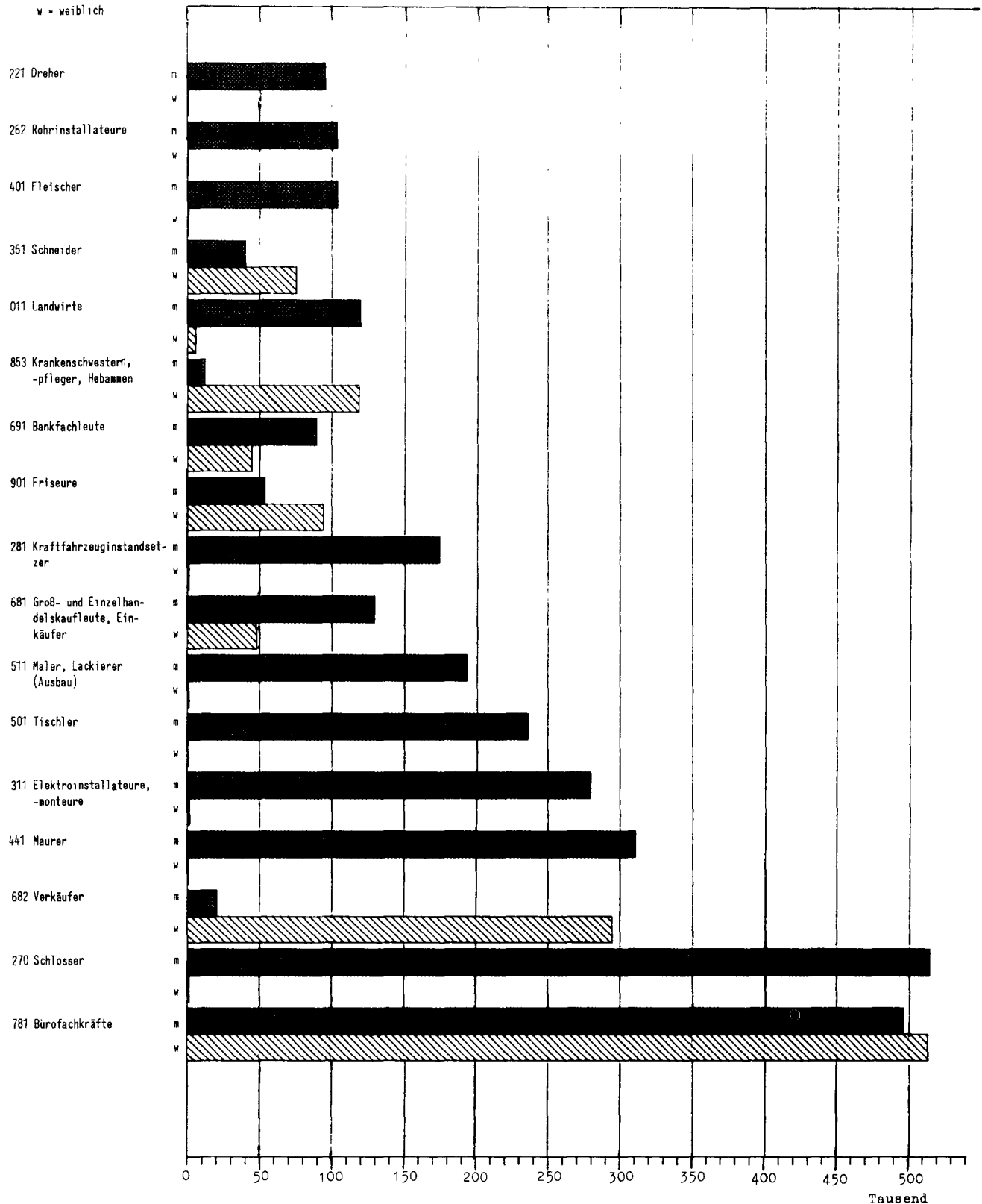
m - männlich
w - weiblich



Ausgewählte
Berufsordnung 1)

noch 14. Deutsche Erwerbstätige mit praktischer Berufsausbildung,
bei denen erlernter und ausgeübter Beruf gleich
sind, nach ausgewählten Berufsordnungen

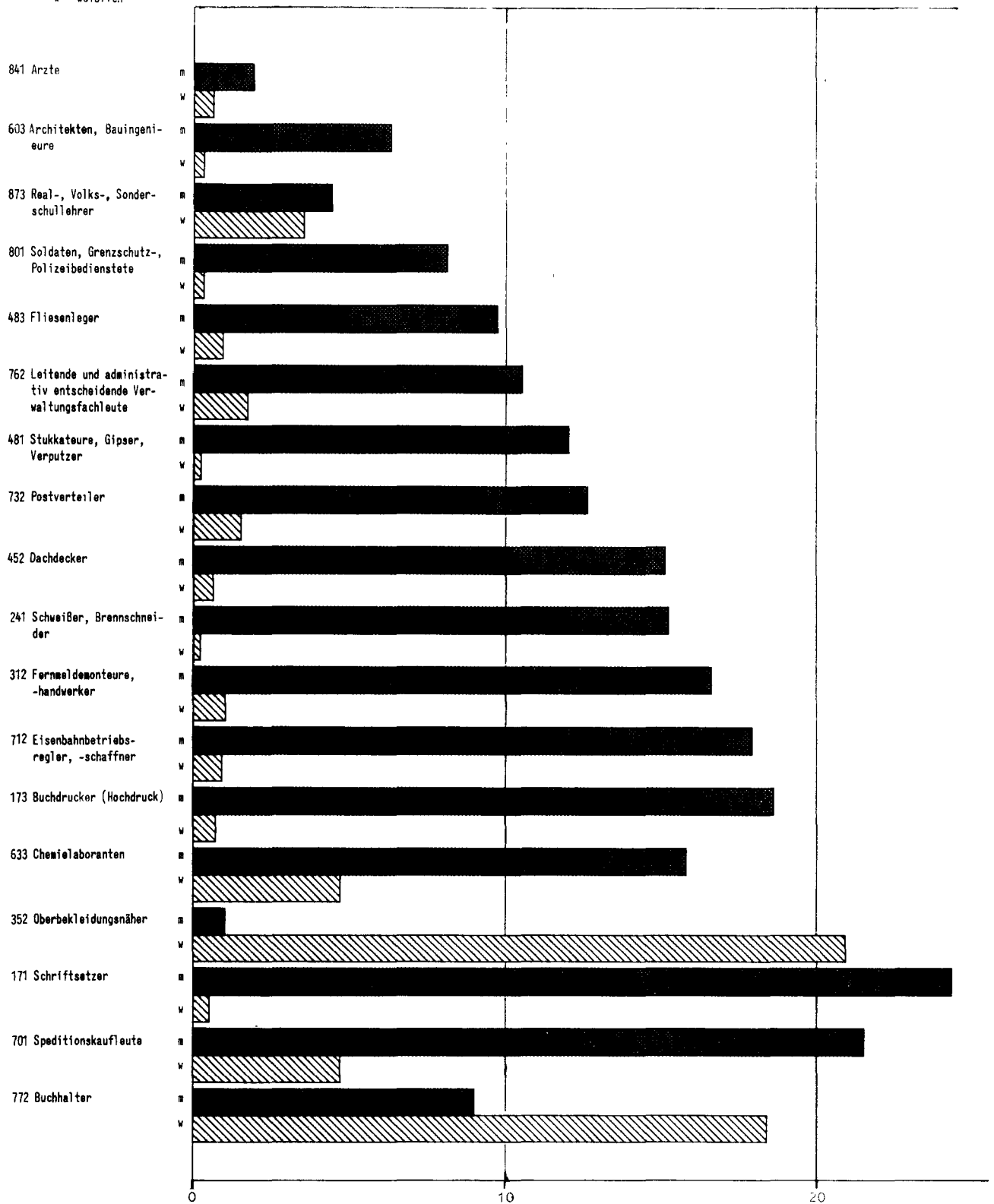
■ - männlich
▨ - weiblich



Ausgewählte
Berufsordnung 1)

14. Deutsche Erwerbstätige mit praktischer Berufsausbildung,
bei denen erlernter und ausgeübter Beruf ungleich sind,
nach ausgewählten Berufsgruppen und der ausgeübten Berufs-

m - männlich
w - weiblich



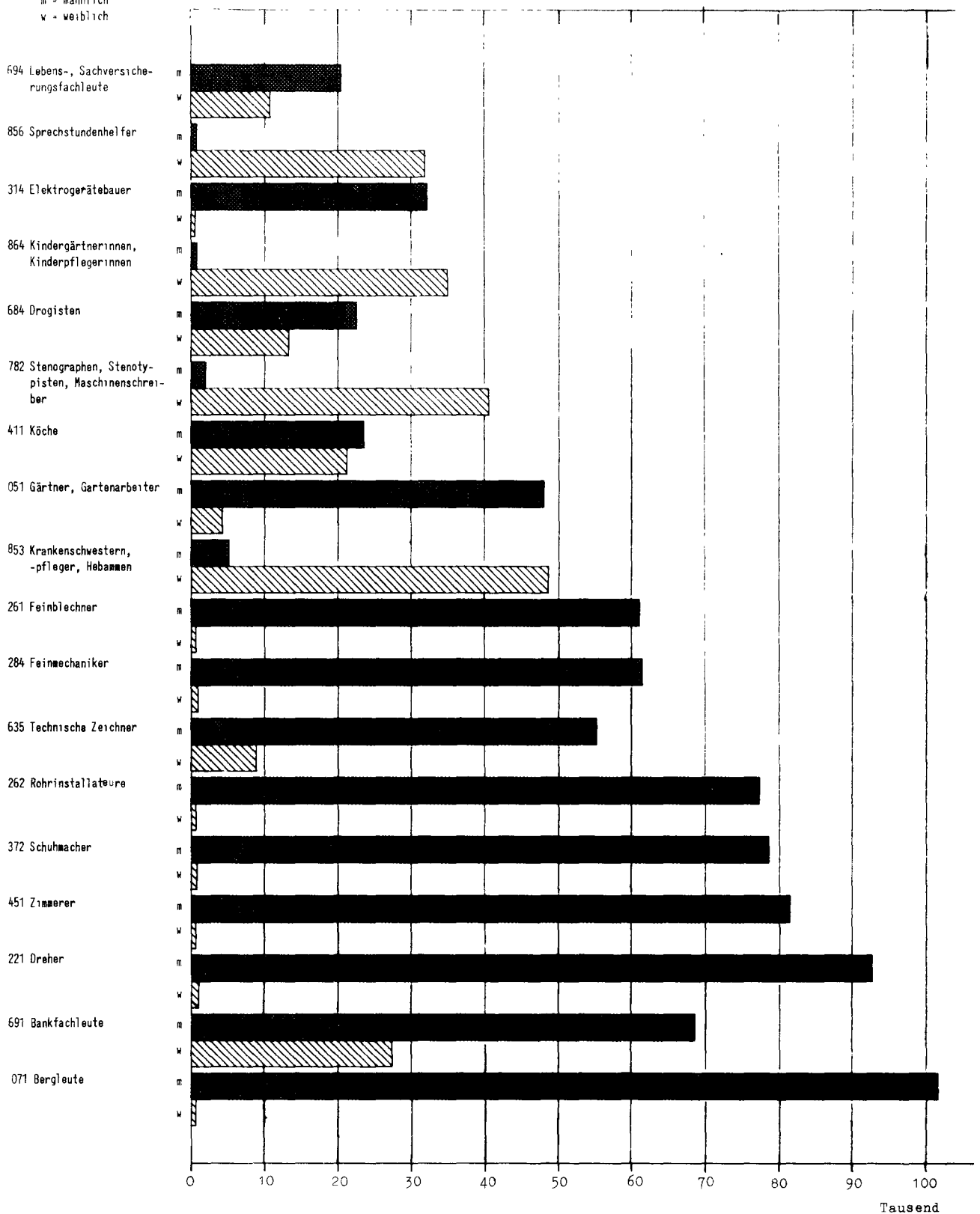
1) Berufsordnungen mit 2 500 u. mehr Fällen; in aufsteigender Folge angeordnet

Tausend

Ausgewählte
Berufsordnung 1)

noch A. Deutsche Arbeiterstatistik mit praktischer Berufsausbildung,
bei denen erlebter und ausgeübter Beruf ungleich sind,
nach ausgewählten Berufsordnungen des ausgeübten Berufs

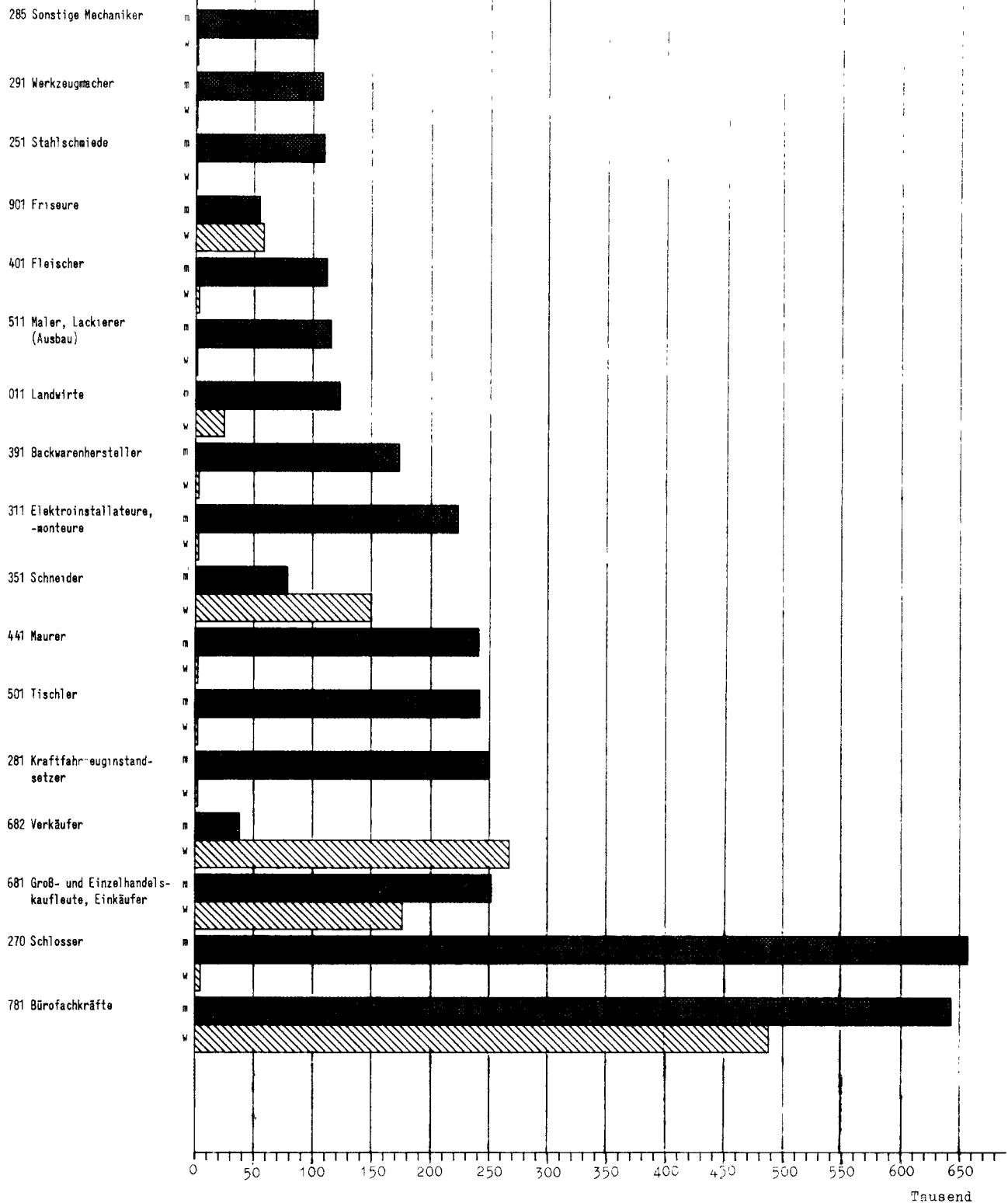
m = männlich
w = weiblich



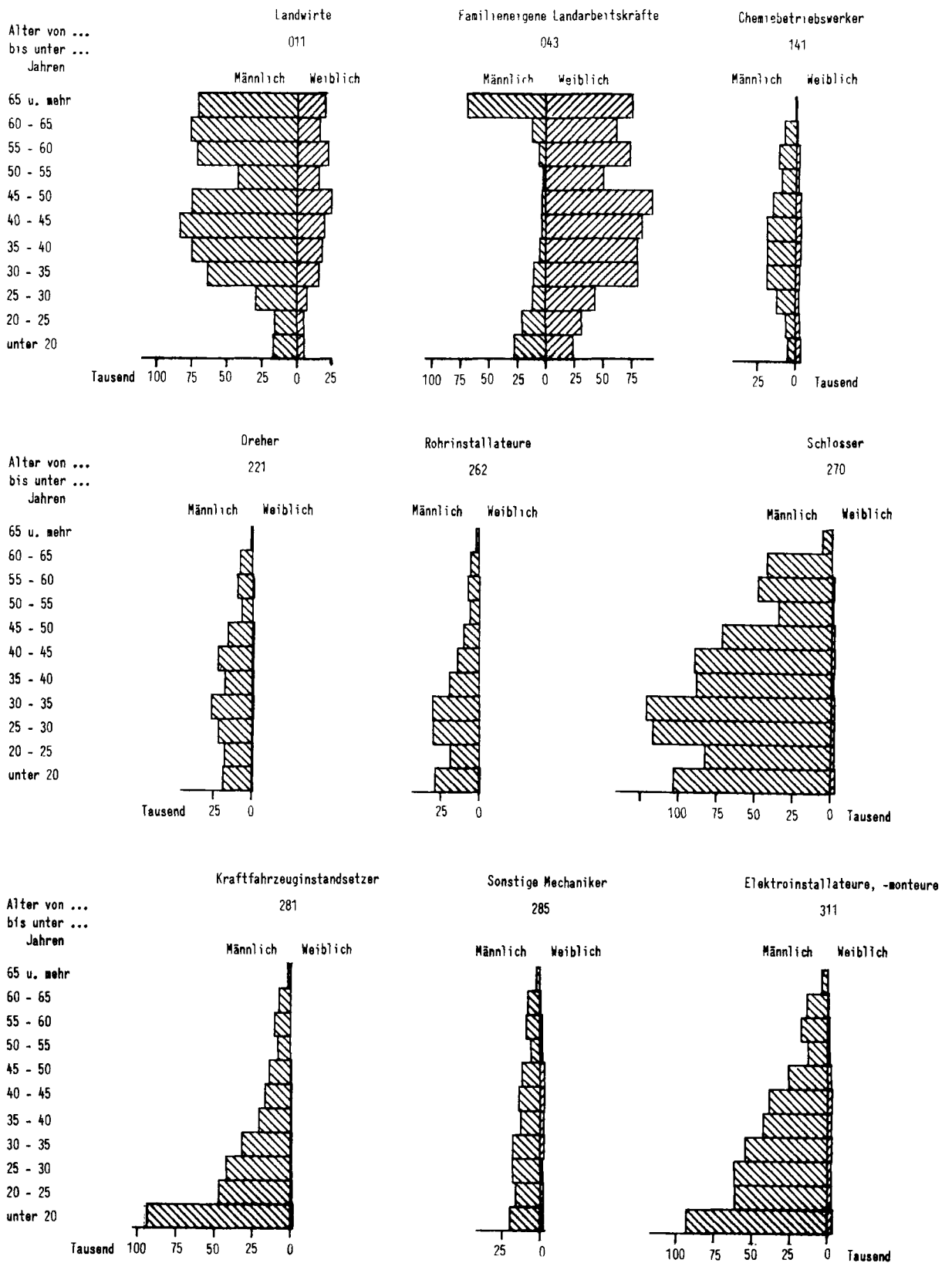
Ausgewählte
Berufsordnung 1)

noch 14. Deutsche Erwerbstätige mit praktischer Berufsausbildung,
bei denen erlernter und ausgeübter Beruf ungleich sind,
nach ausgewählten Berufsordnungen der ausgeübten Berufs-

m = männlich
w = weiblich



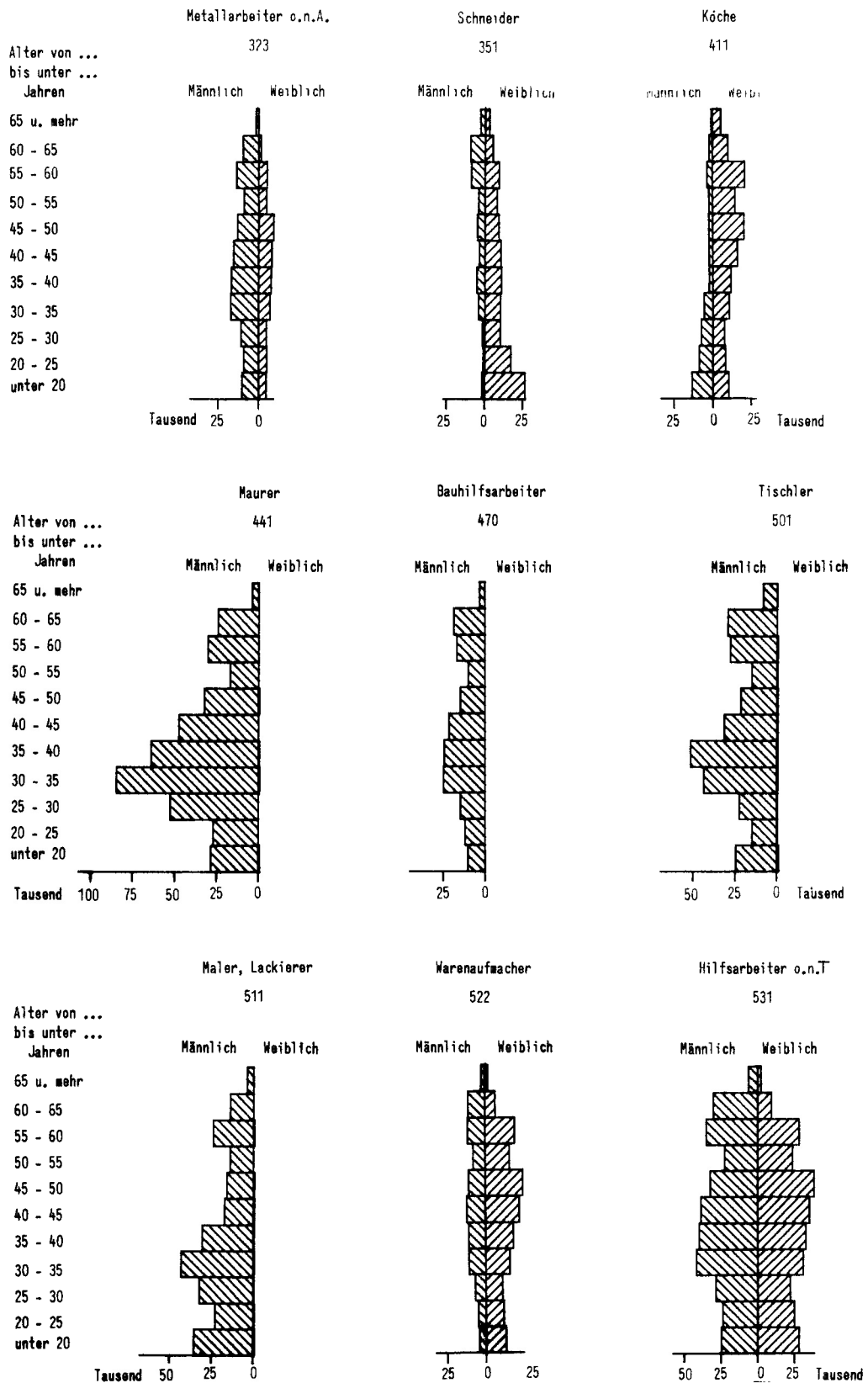
15. Deutsche Erwerbstätige nach ausgewählten Berufsordnungen 1)
und Altersgruppen



Maßstab bezogen auf eine Altersgruppe

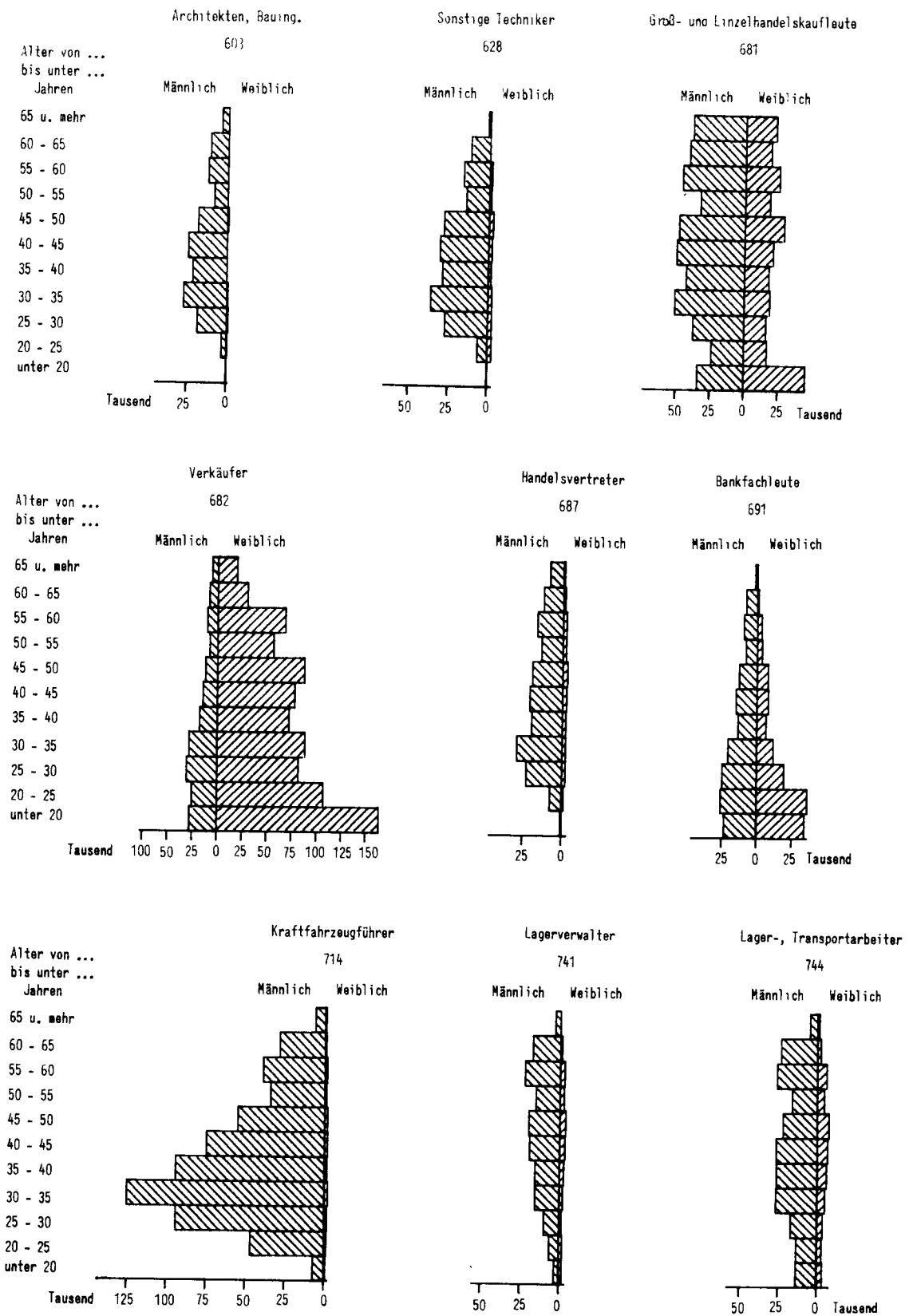
1) Berufsordnungen mit 150 000 u. mehr Füllten; in berufssystematischer Folge angeordnet

noch 15. Deutsche Erwerbstätige nach ausgewählten Berufsordnungen 1)
und Altersgruppen



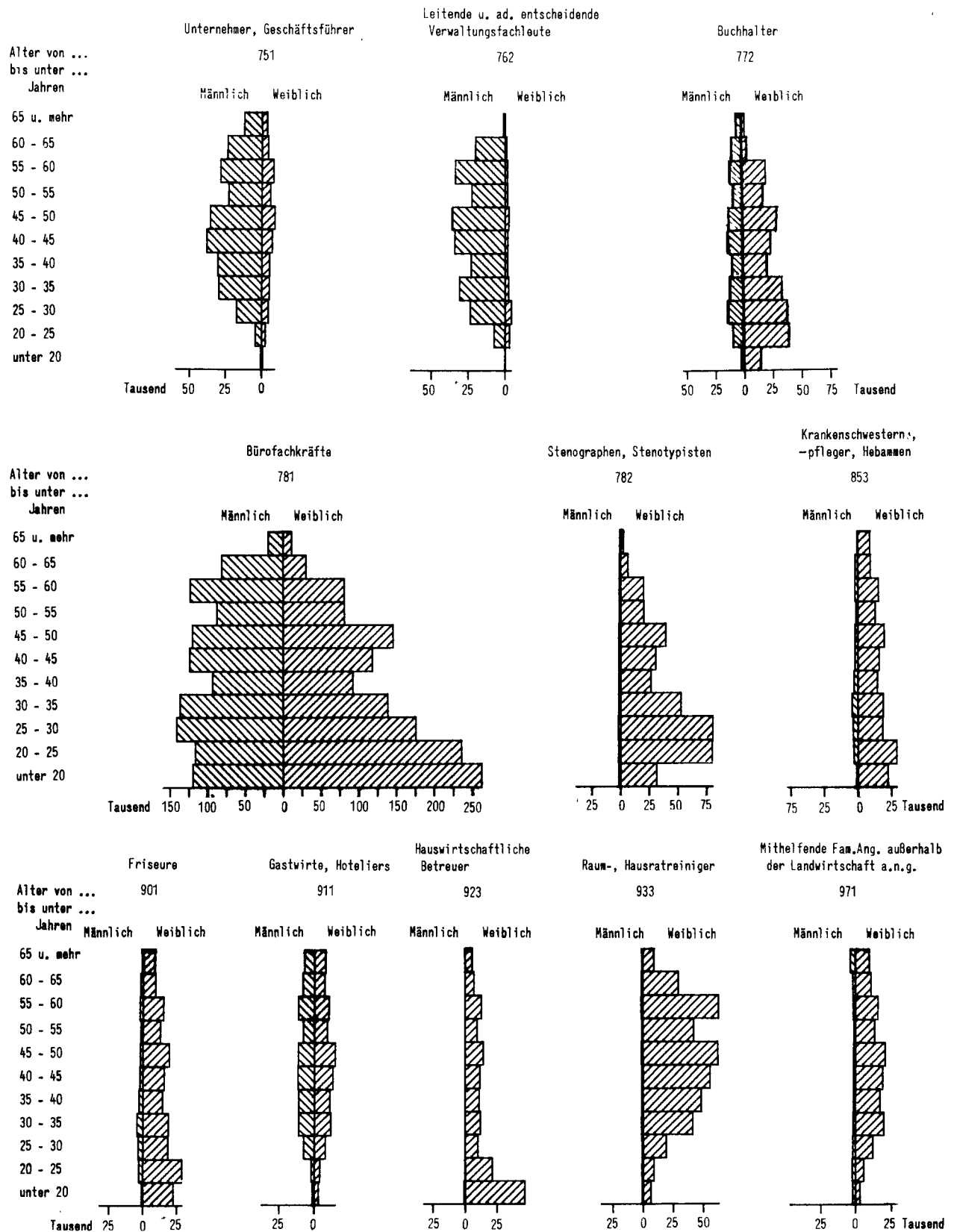
Maßstab bezogen auf eine Altersgruppe

noch 15. Deutsche Erwerbstätige nach ausgewählten Berufsordnungen 1)
und Altersgruppen



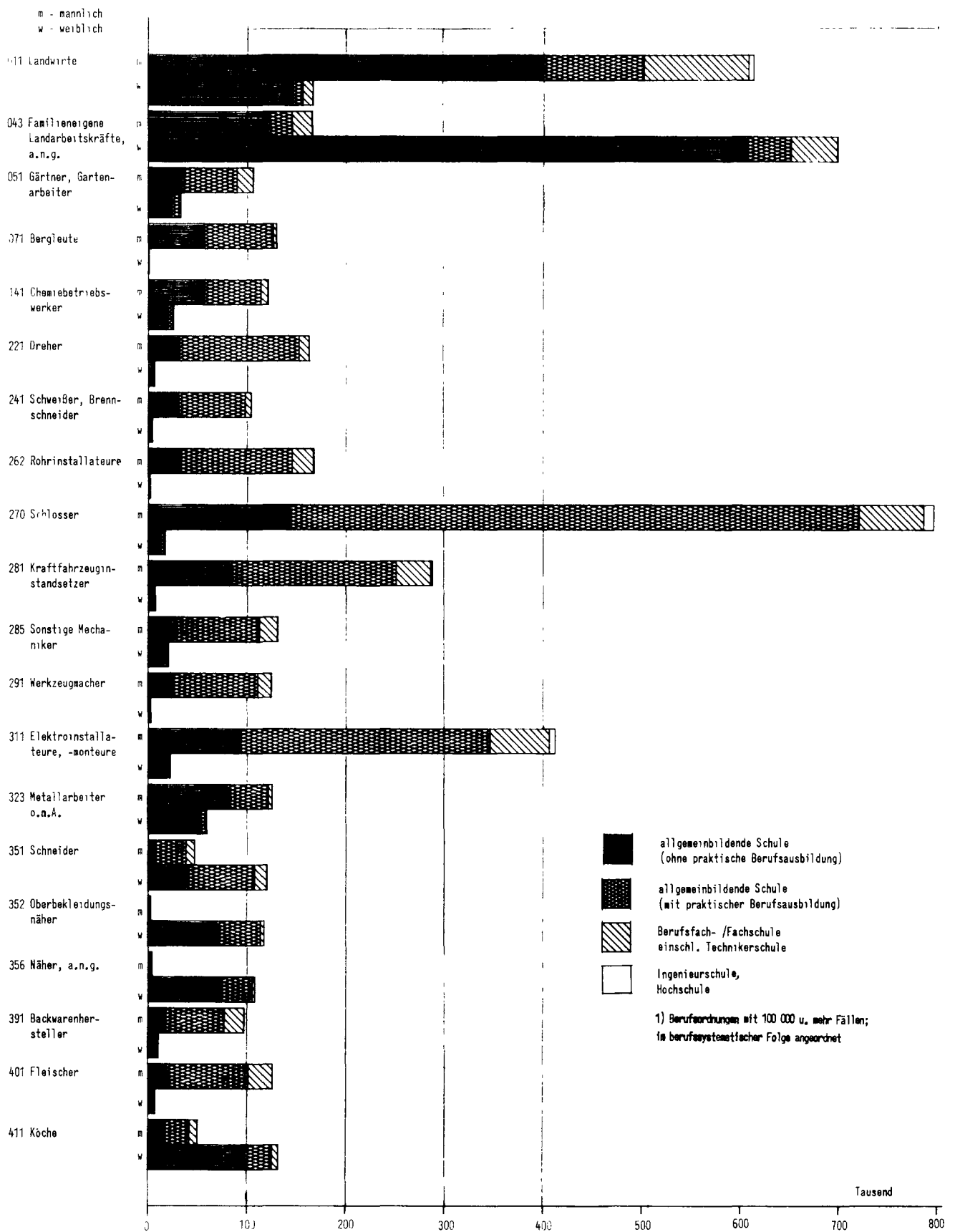
Maßstab bezogen auf eine Altersgruppe

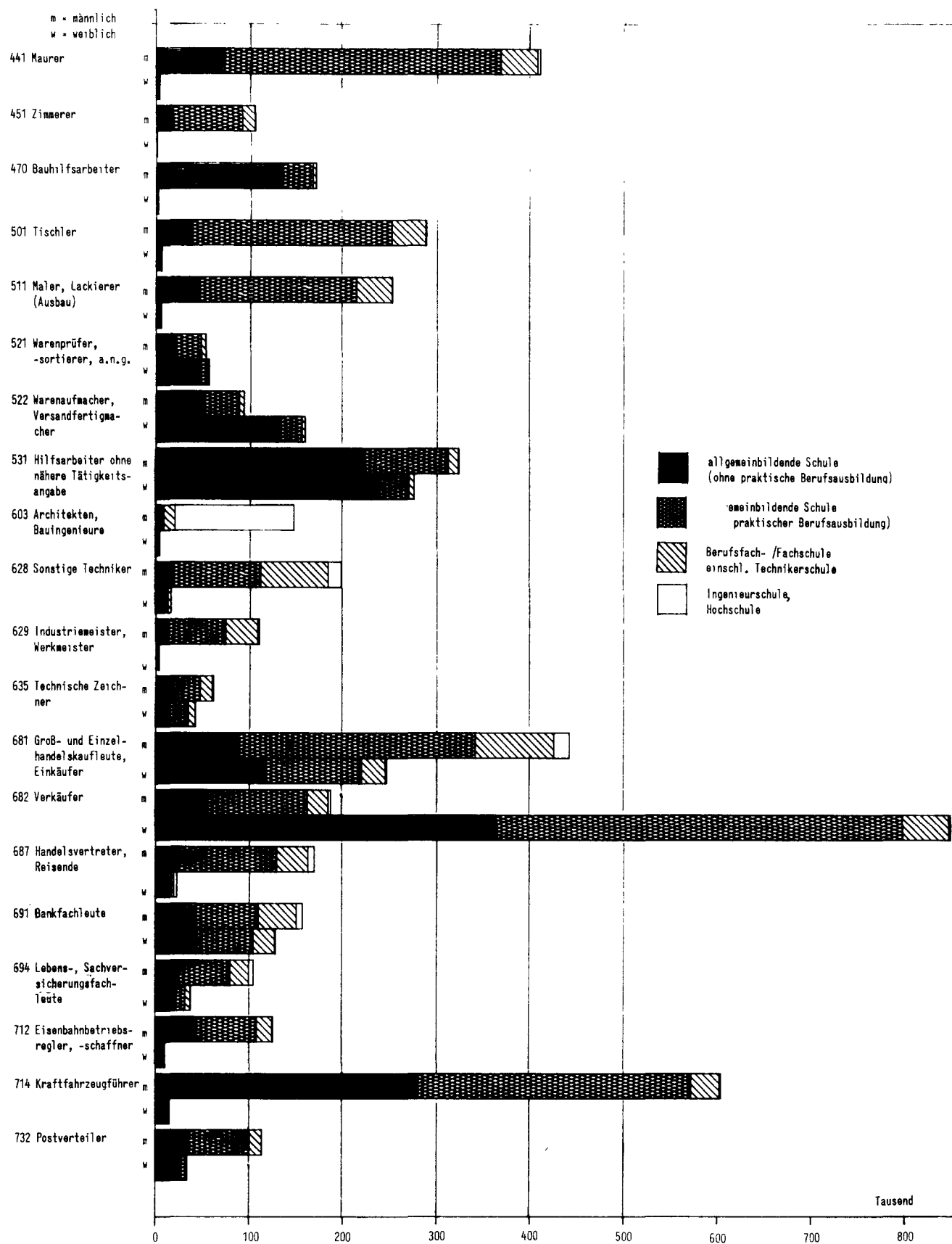
noch 15. Deutsche Erwerbstätige nach ausgewählten Berufsordnungen ¹⁾
und Altersgruppen

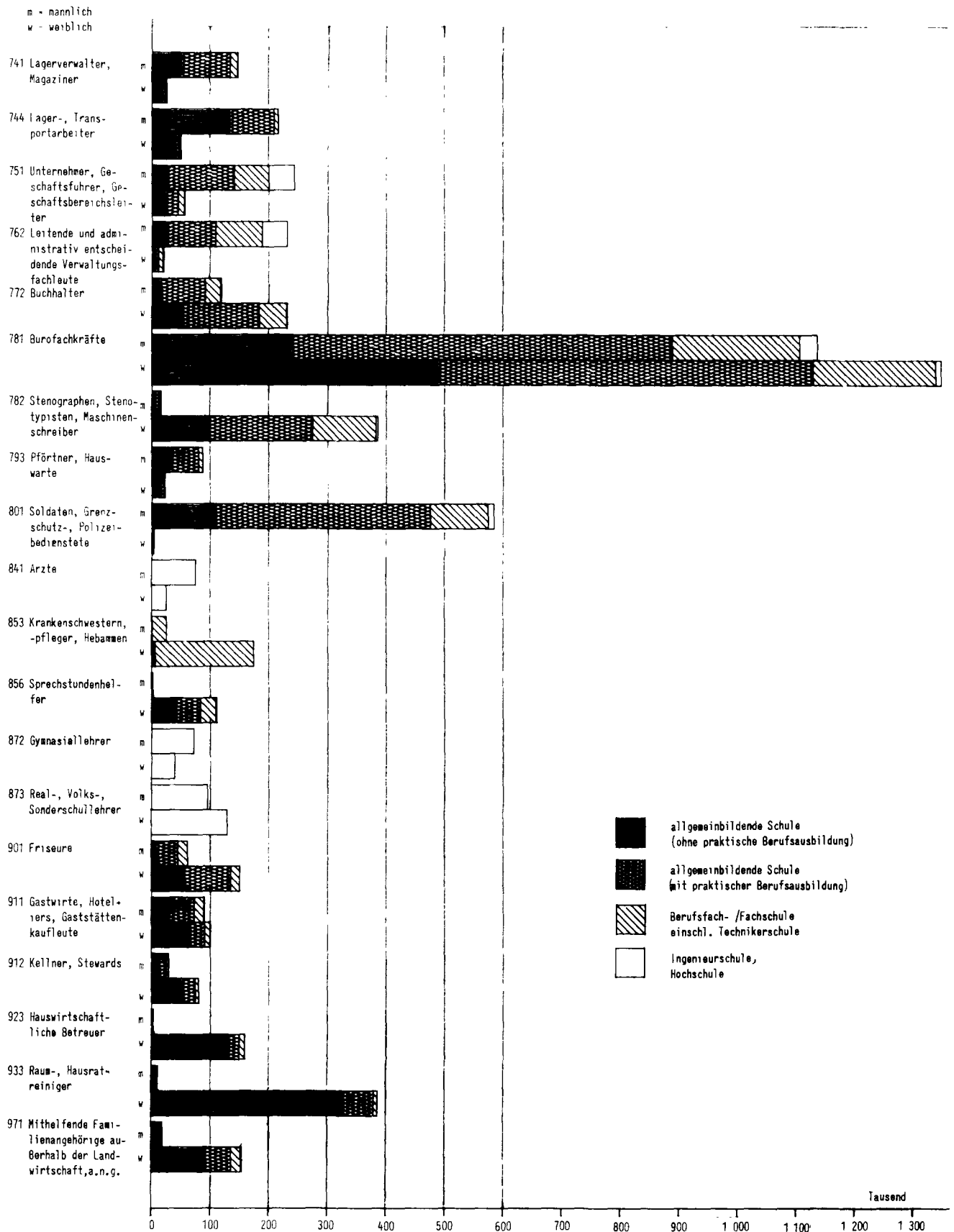


Maßstab bezogen auf eine Altersgruppe

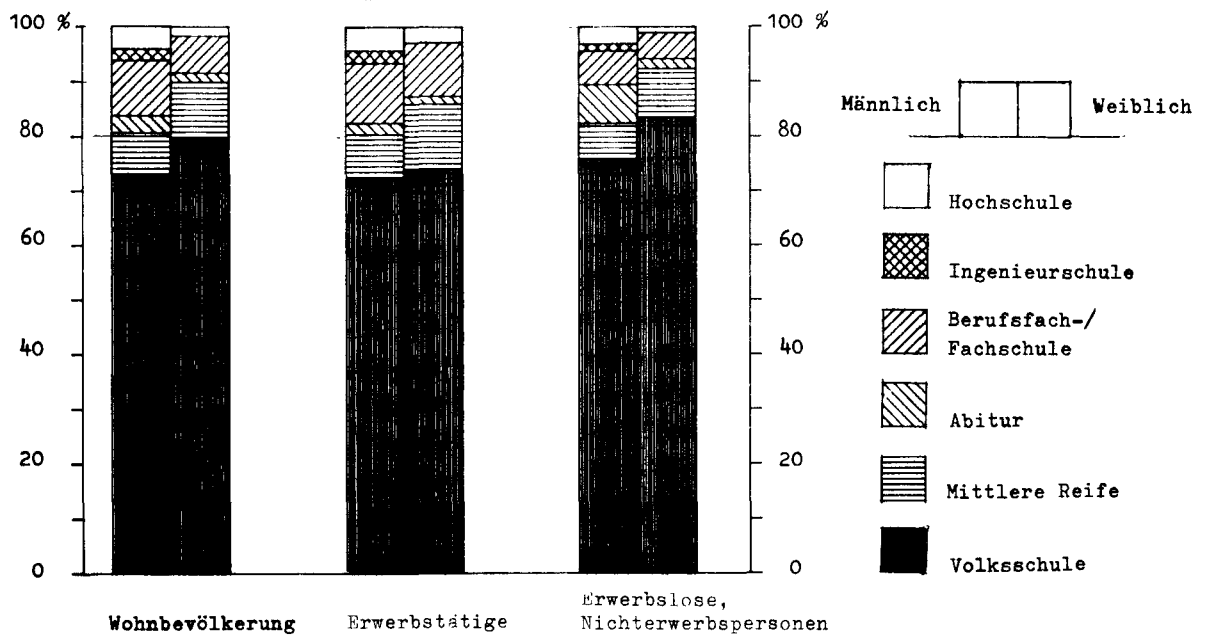
16. Deutsche Erwerbstätige nach ausgewählten Berufsordnungen
und Art des höchsten Schulabschlusses



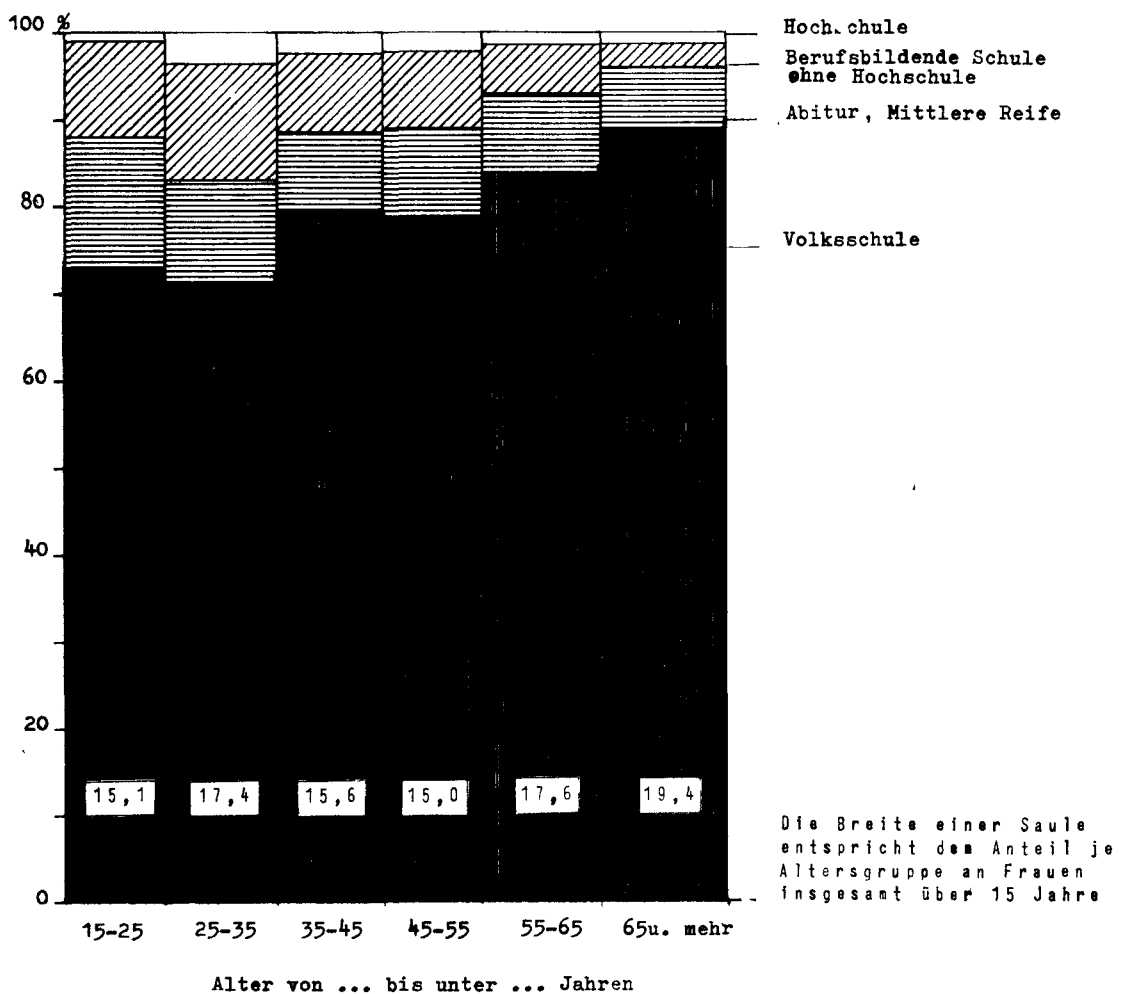




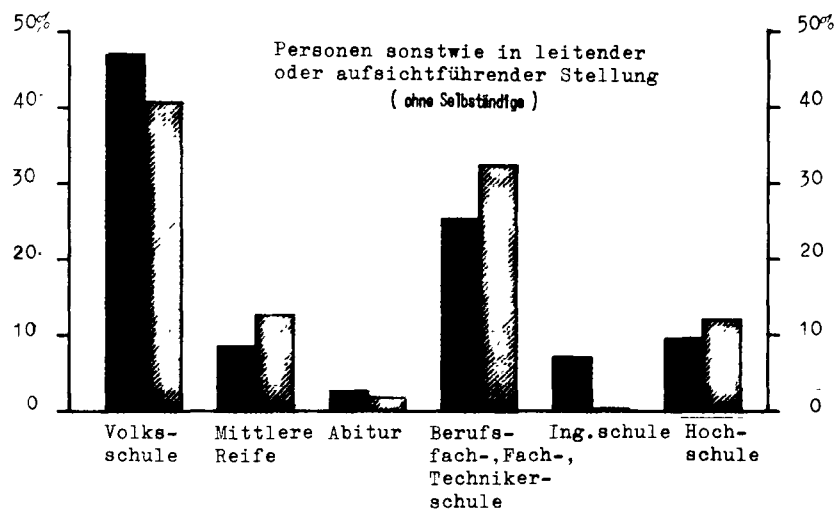
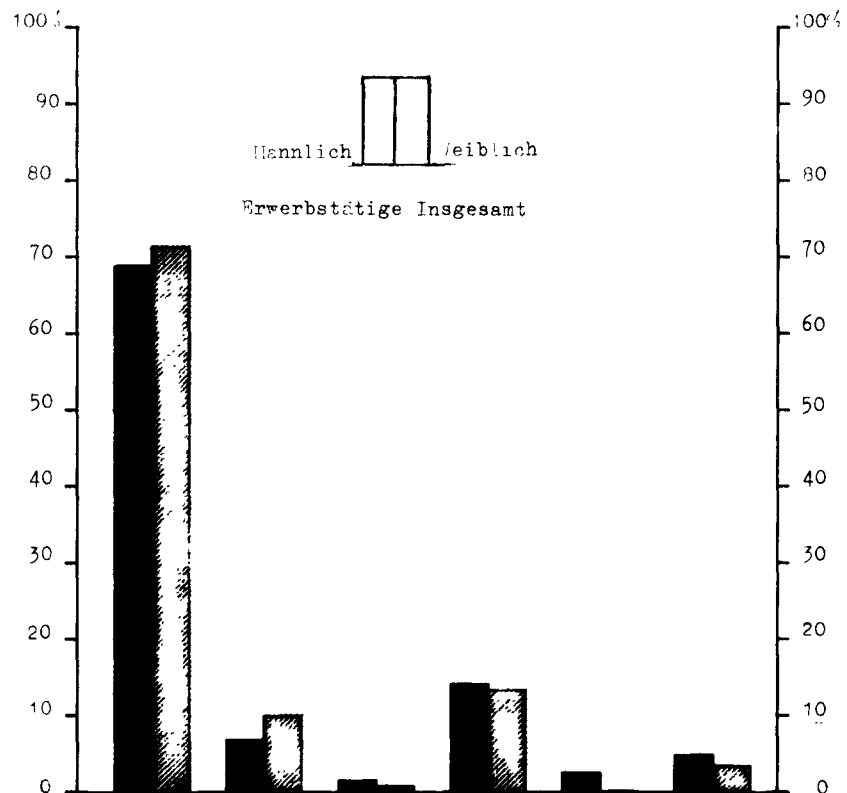
17. Wohnbevölkerung nach Beteiligung am Erwerbsleben und Art des höchsten Schulabschlusses



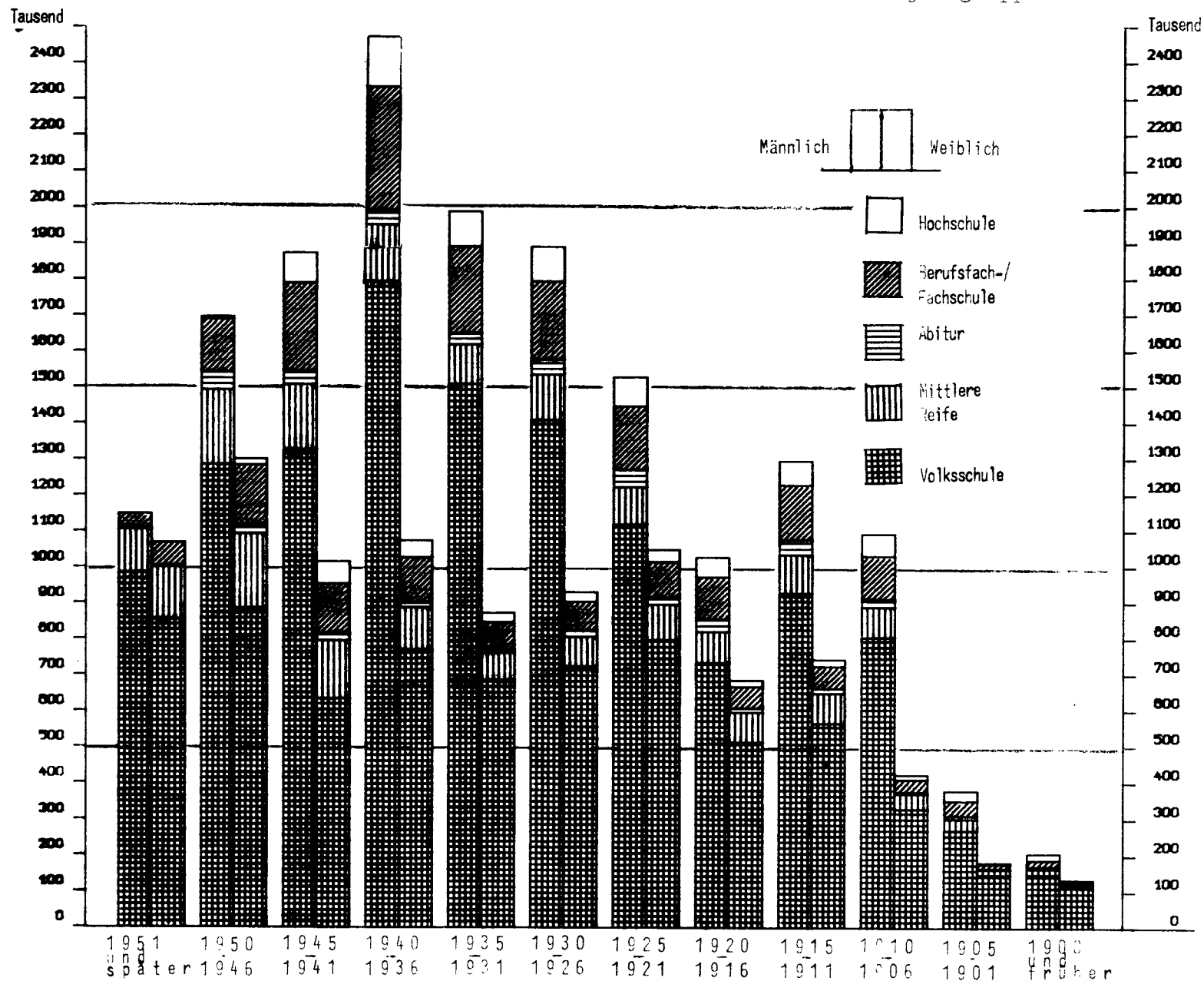
18. Frauen (nur Deutsche) nach schulischer Ausbildung und Altersgruppen



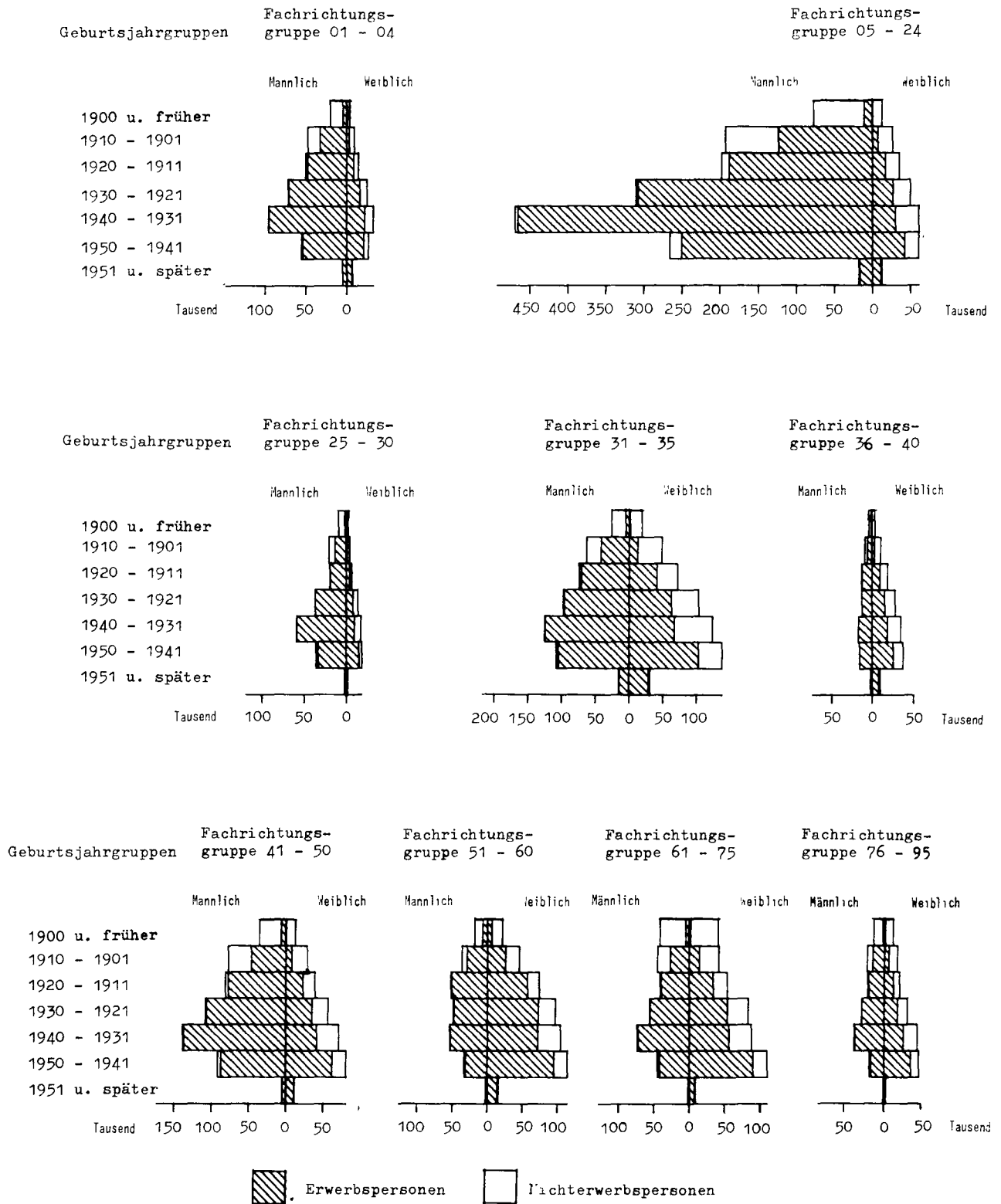
19. Deutsche Erwerbstätige nach Art des
höchsten Schulabschlusses



20. Erwerbstätige nach höchstem Schulabschluß und Geburtsjahrgruppen

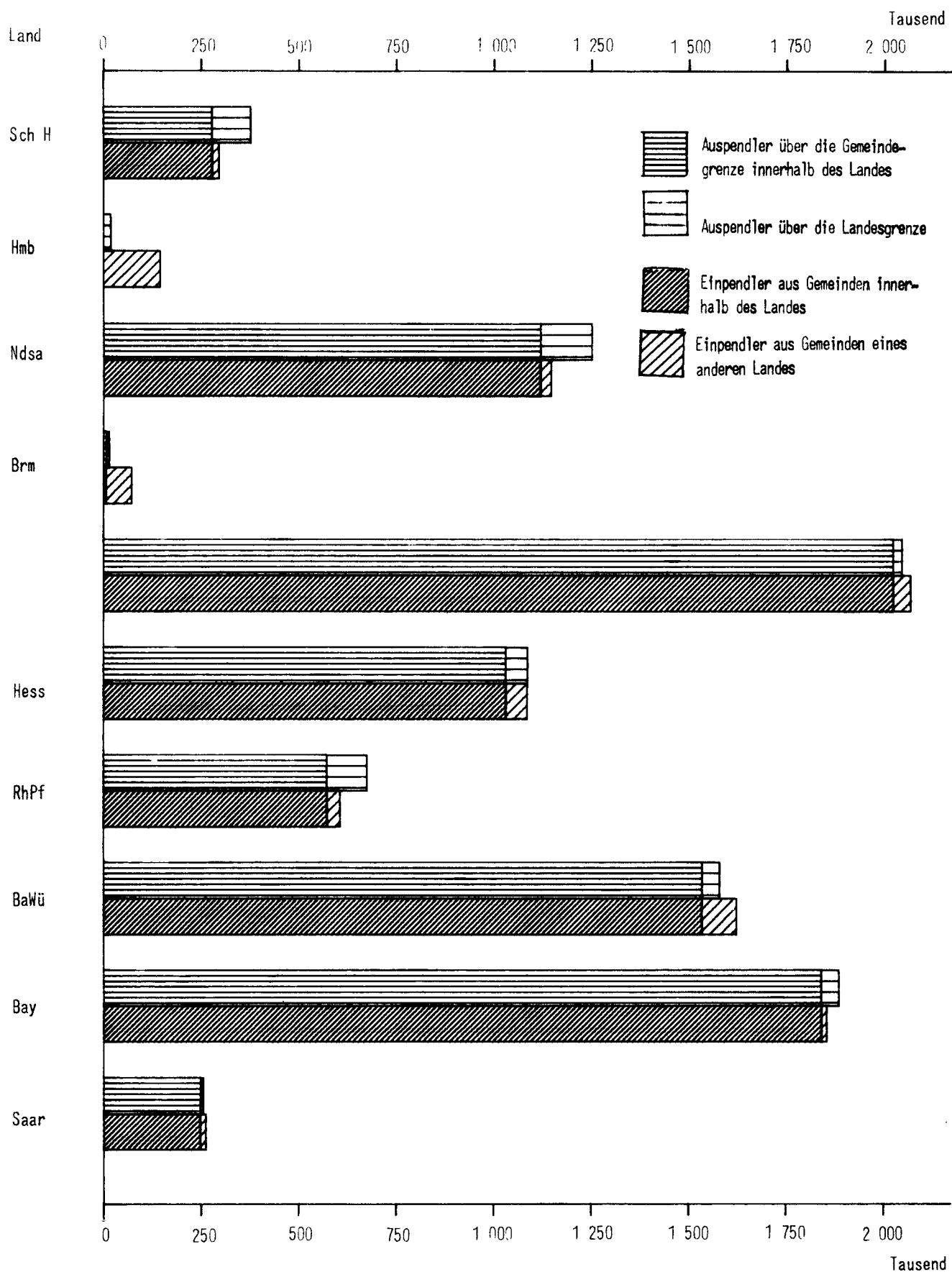


21. Deutsche Personen mit abgeschlossener Ausbildung an Berufsfach-/
Fachschulen, Technikerschulen, Ingenieurschulen und Hochschulen
nach Fachrichtungsgruppen, Beteiligung am Erwerbsleben und Geburts-
jahrgruppen



Maßstab bezogen auf eine Geburtsjahrgruppe

22. Aus- und Einpendler nach Ländern*)



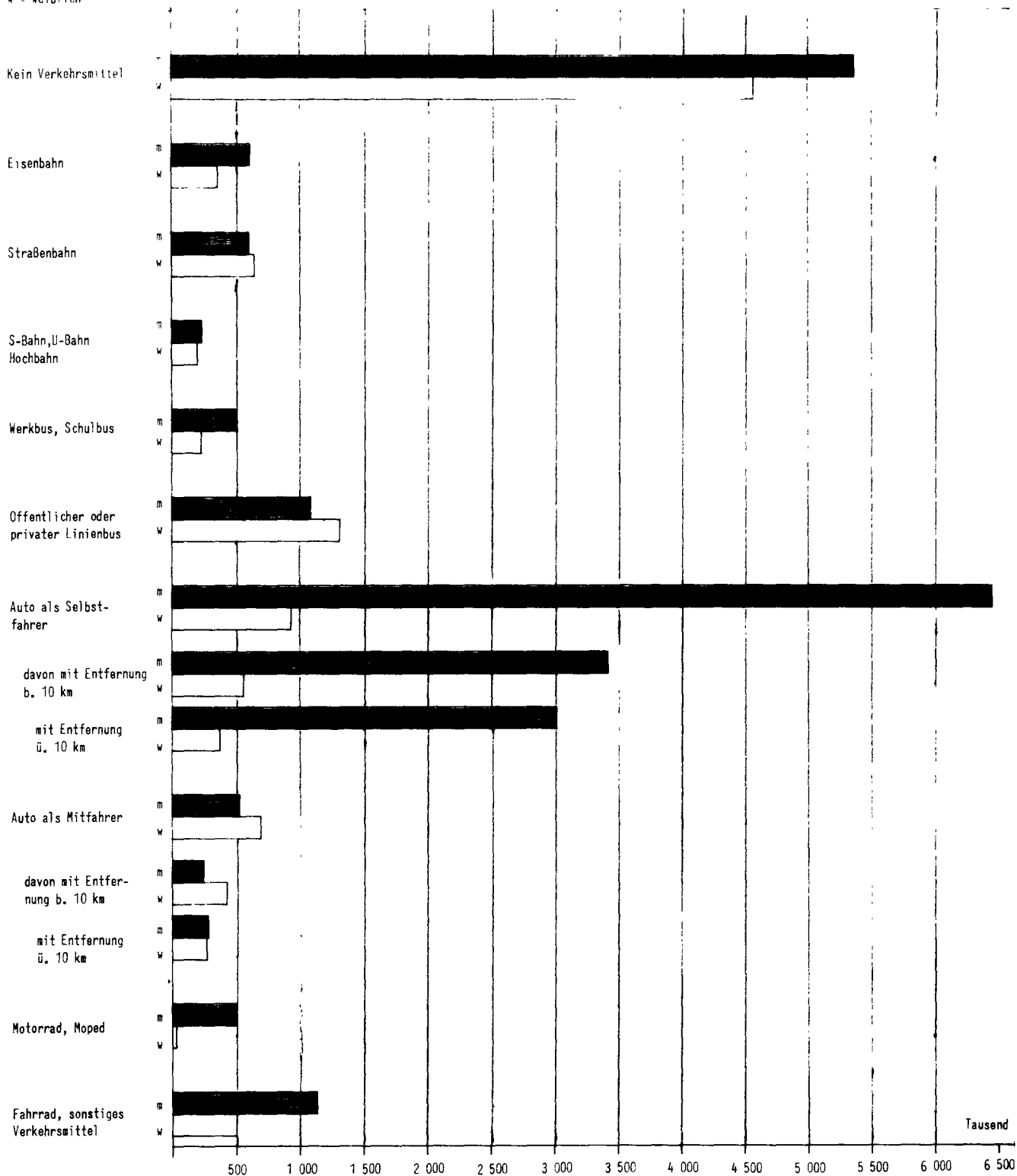
*) ohne Berlin

4. Erwerbstätige nach überwiegend benutztem Verkehrsmittel

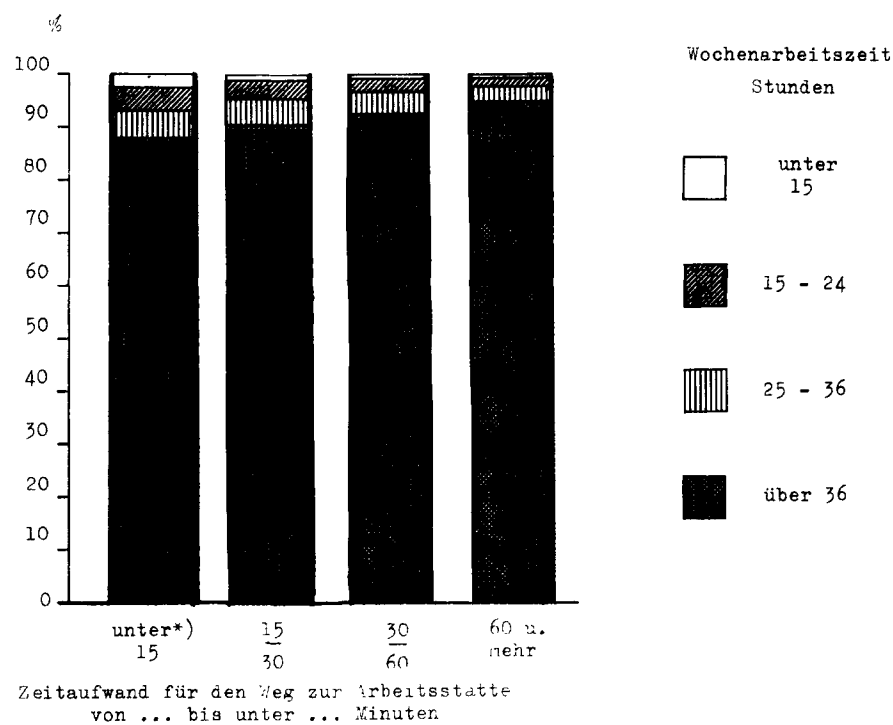
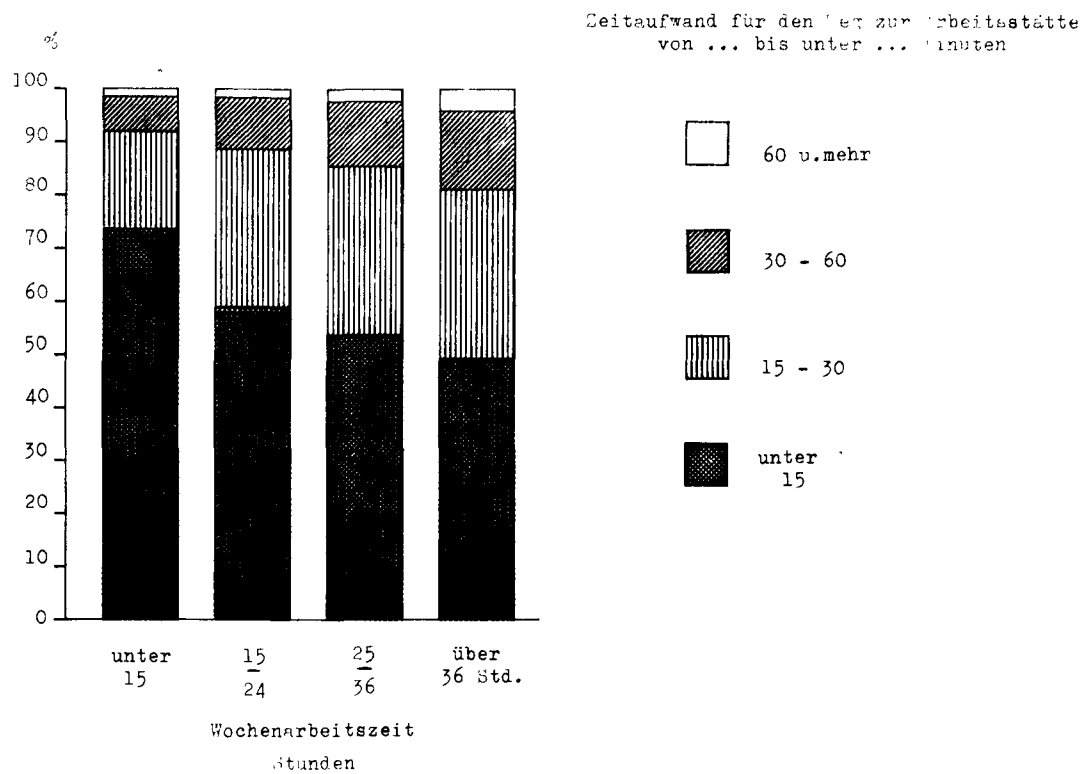
Verkehrsmittel

m männlich

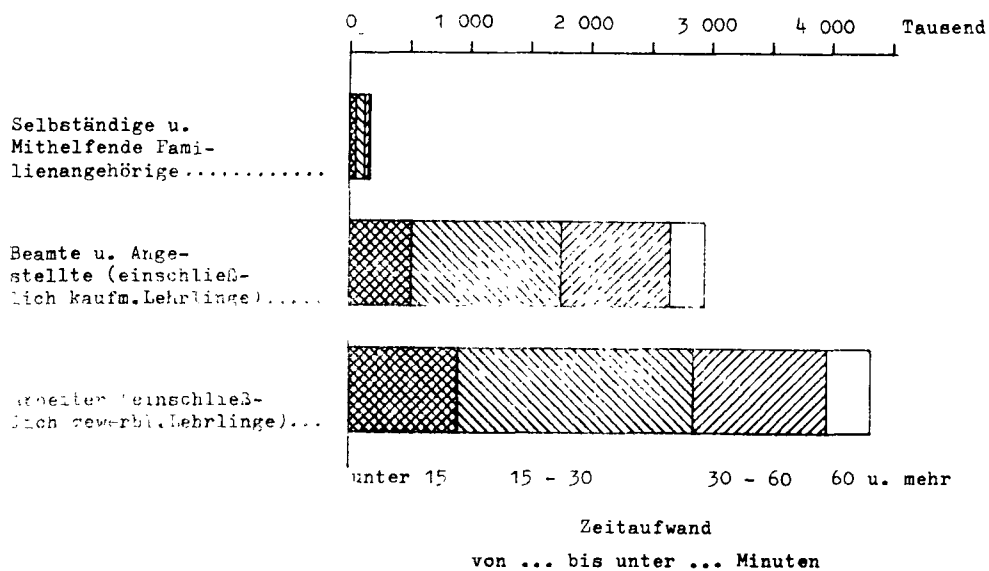
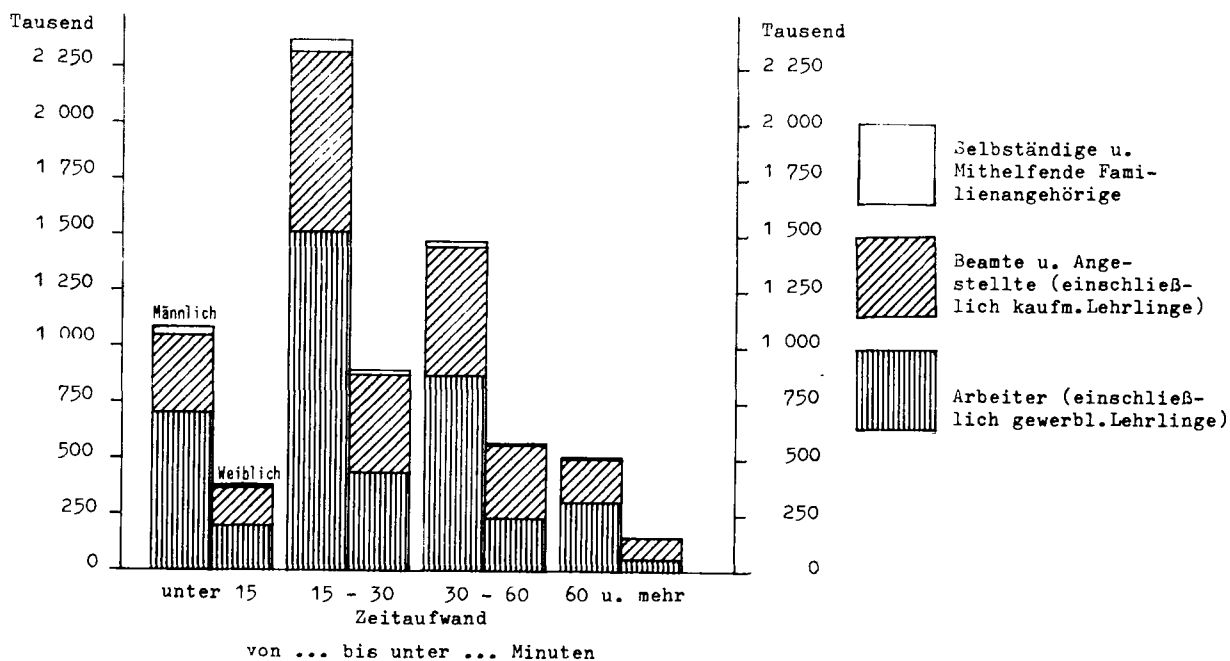
w weiblich



24. Erwerbstätige nach Zeitaufwand für den Weg zur Arbeitsstätte und Wochenarbeitszeit

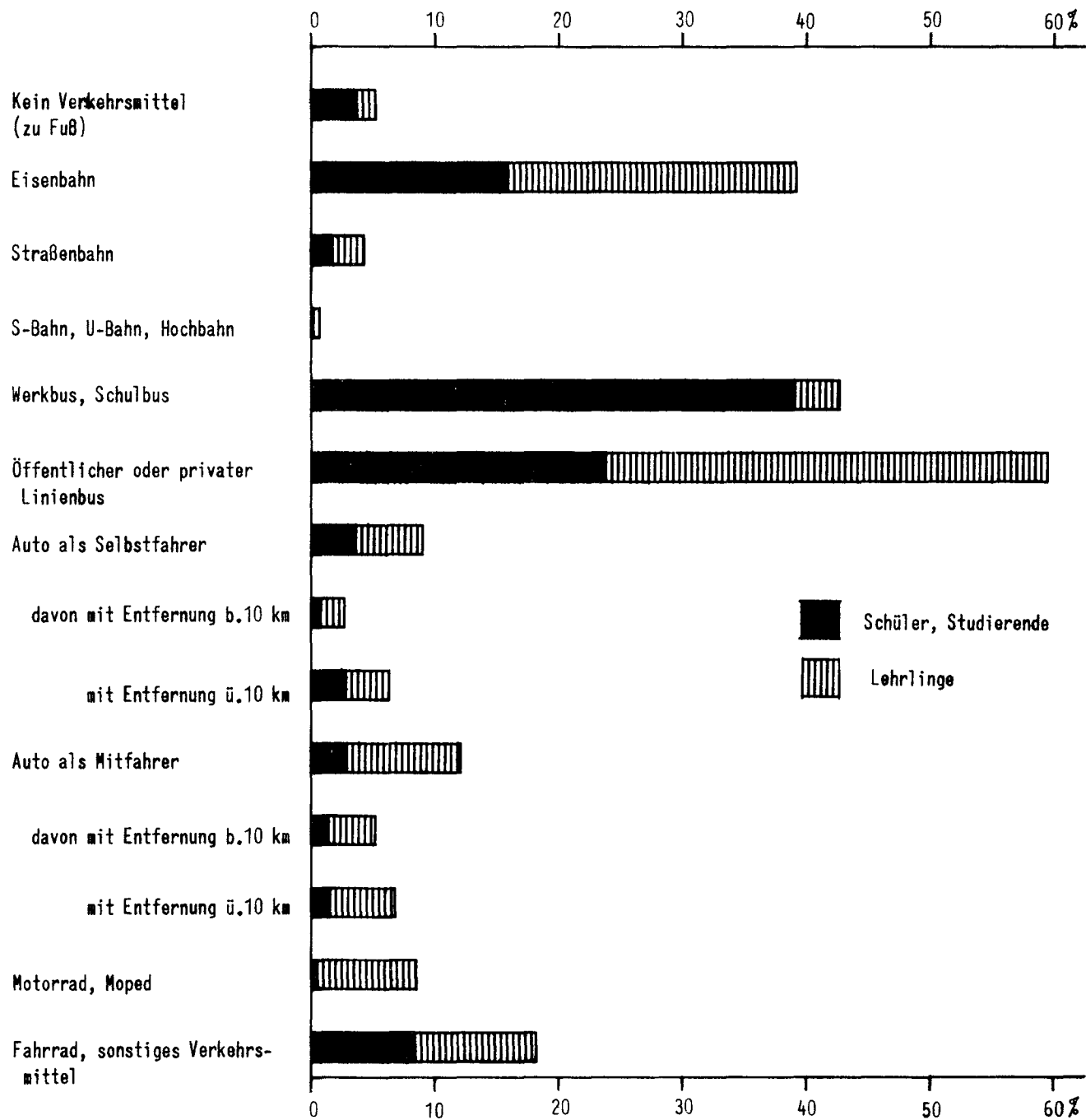


25. Berufsauspendler nach Stellung im Beruf und Zeitaufwand für den Weg zur Arbeitsstätte

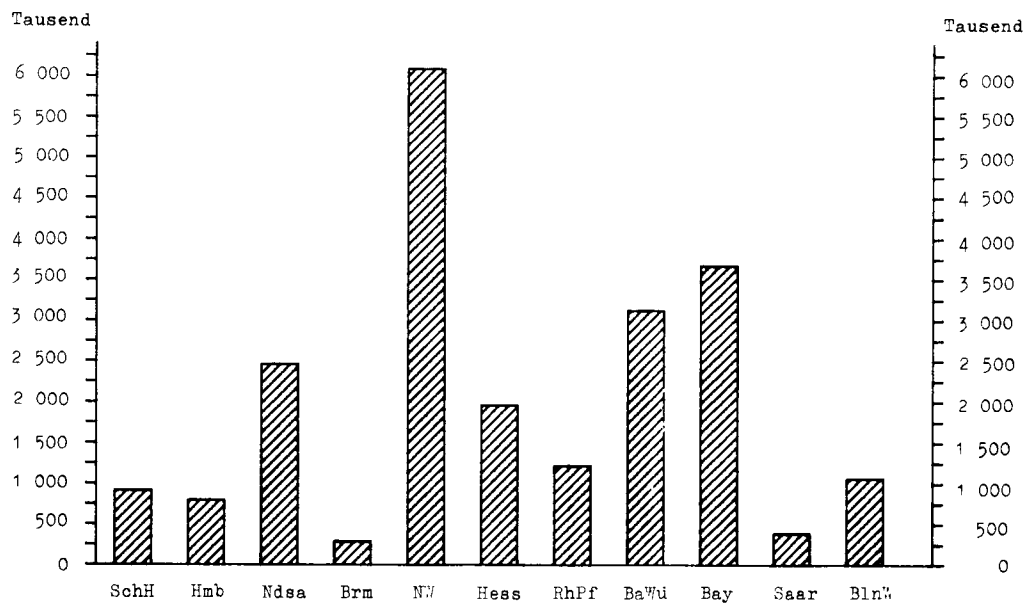


26. Ausbildungspendler über die Gemeindegrenzen nach
überwiegend benutztem Verkehrsmittel

Verkehrsmittel

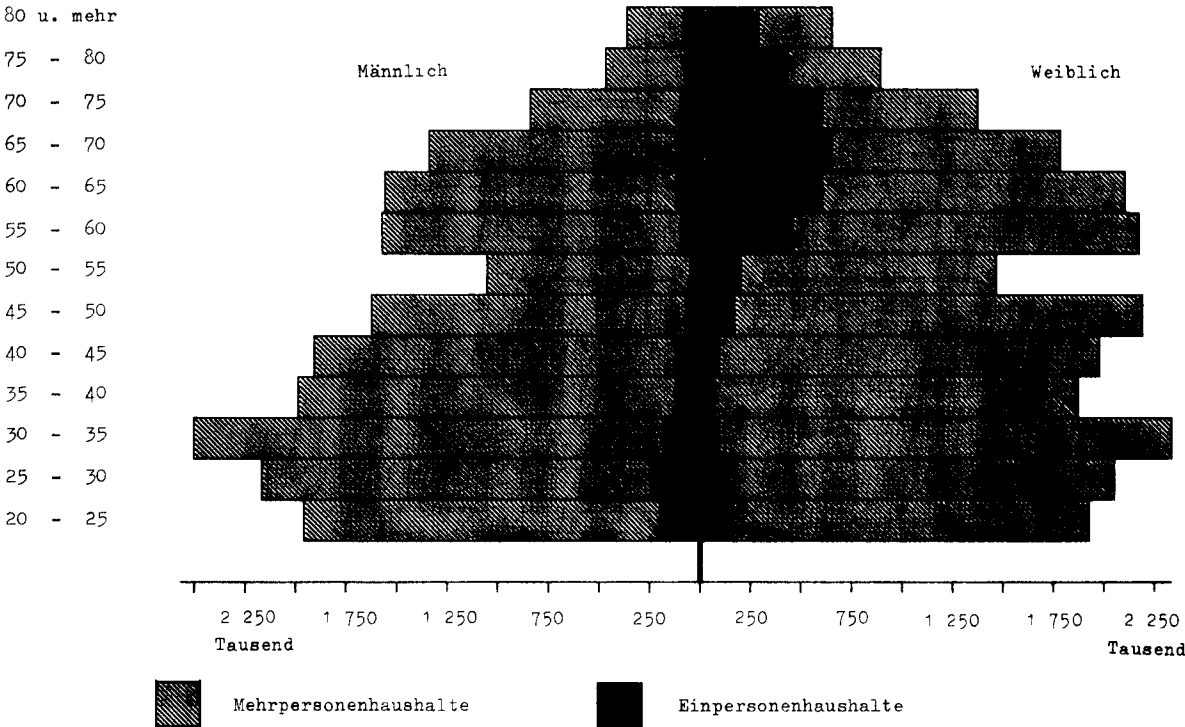


27. Privathaushalte nach Ländern

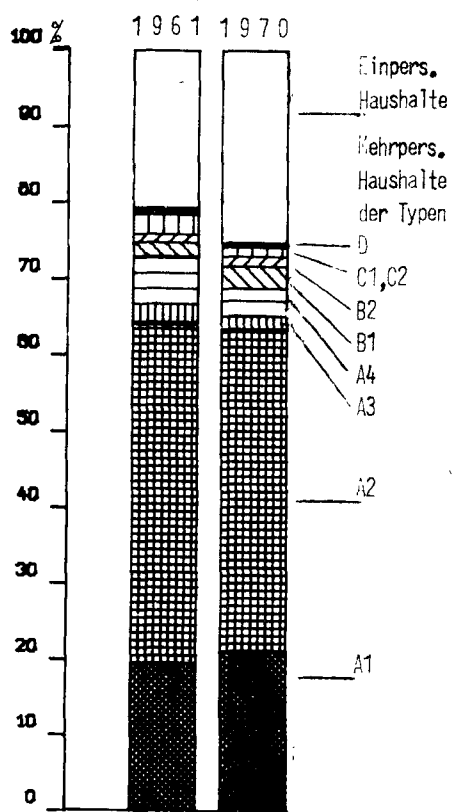


28. Bevölkerung (20 Jahre und mehr) in Ein- und Mehrpersonenhaushalten nach Altersgruppen

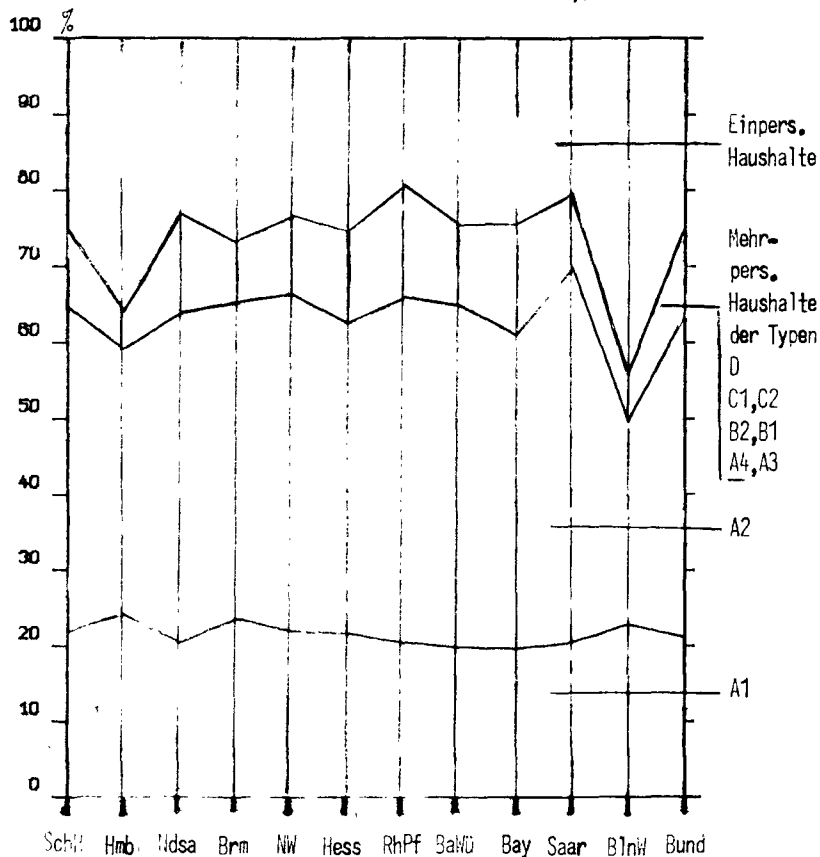
Alter von ...
bis unter ...
Jahren



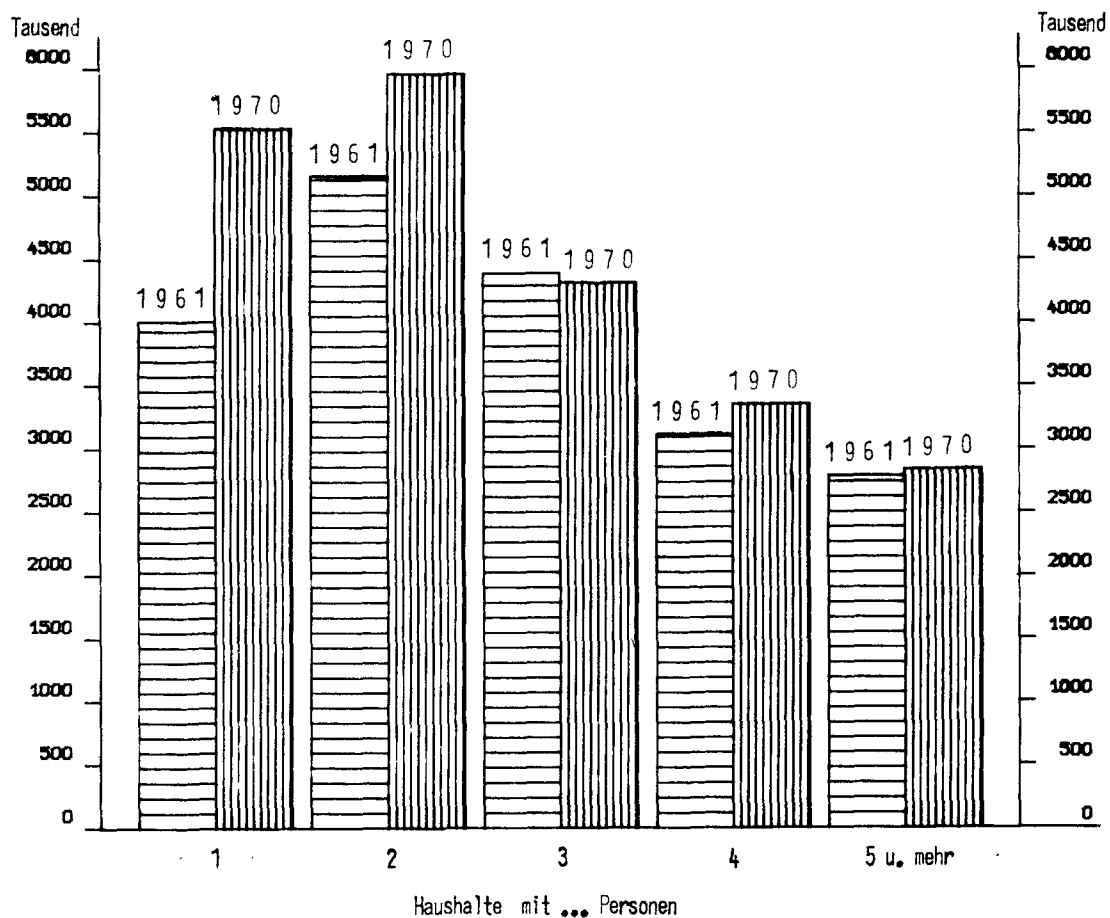
29. Privathaushalte nach Haushaltstypen



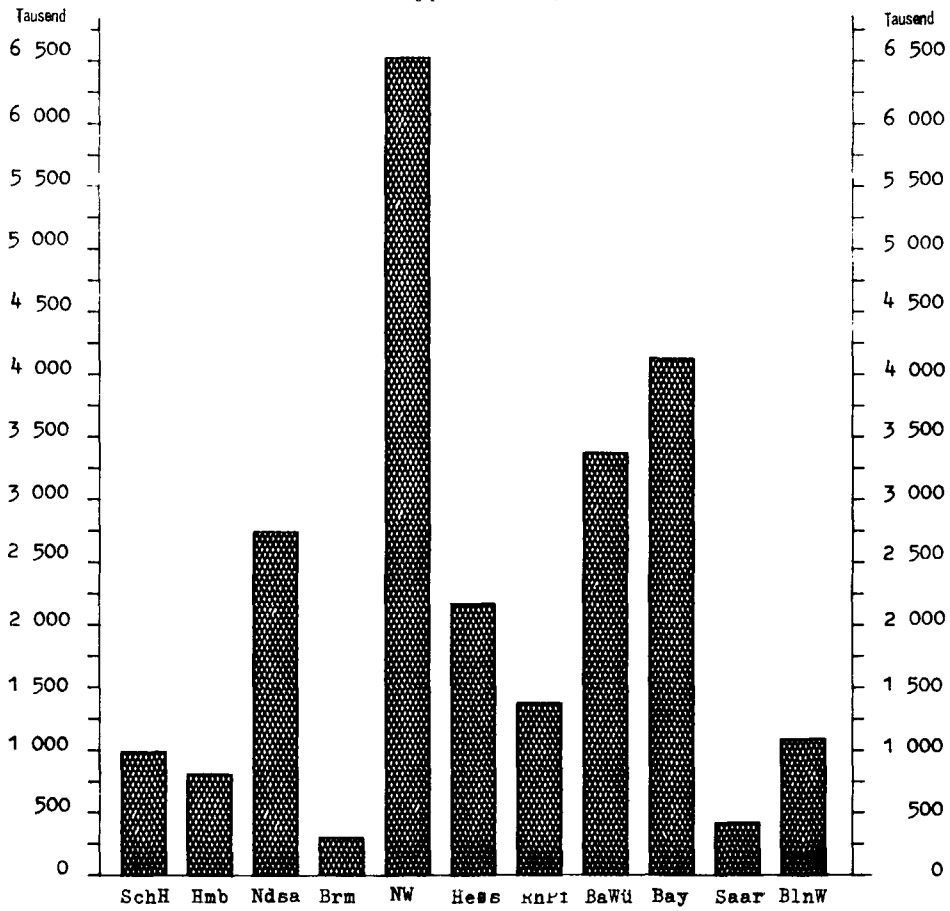
30. Privathaushalte nach Ländern und Haushaltstypen



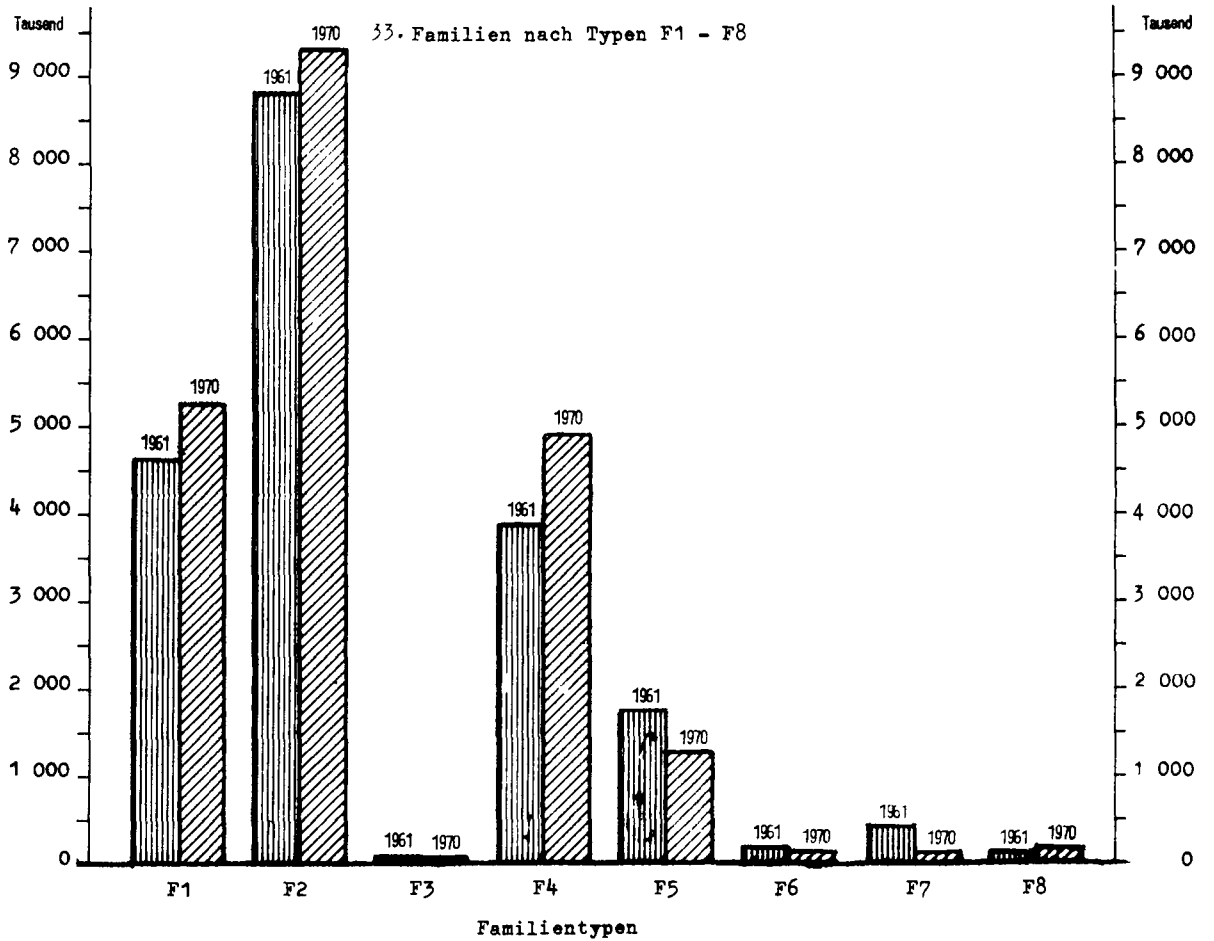
31. Privathaushalte nach Haushaltsgröße am 6.6.1961 und 27.5.1970



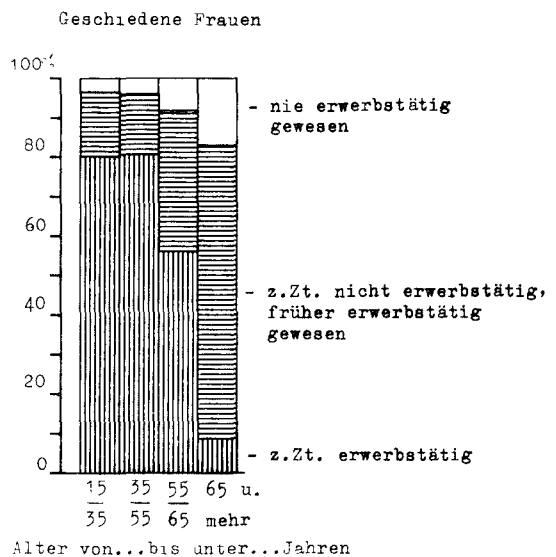
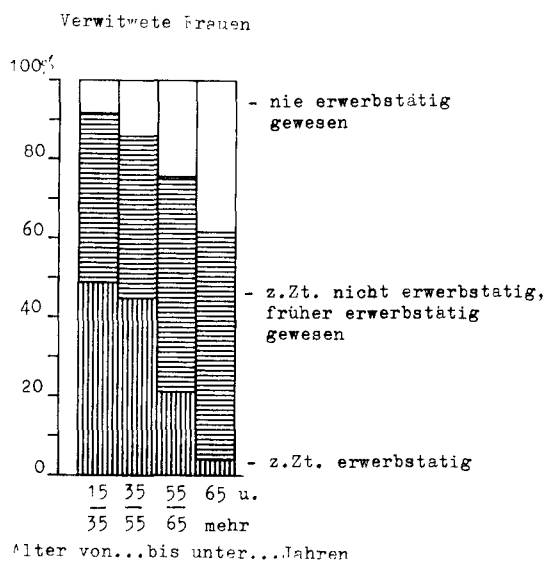
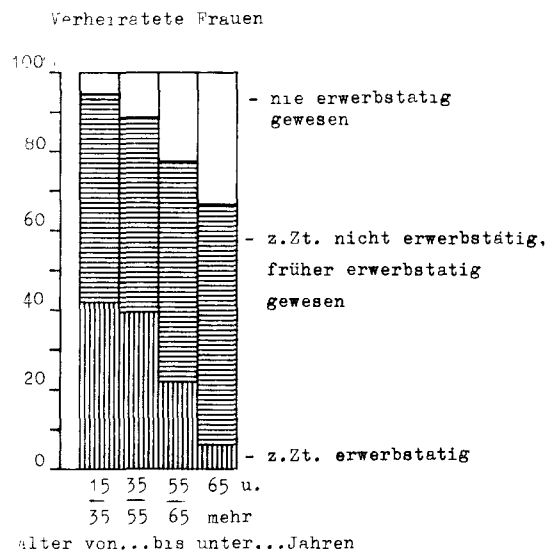
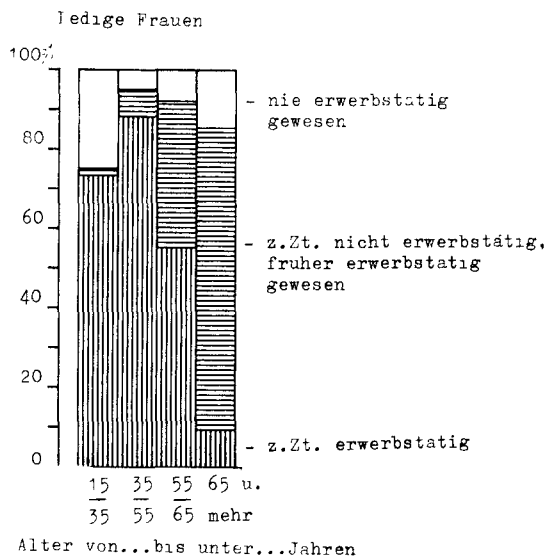
32. Familien der Typen F1 - F9 nach Ländern



33. Familien nach Typen F1 - F8



34. Deutsche Frauen nach Familienstand Altersgruppen
und gegenwärtiger bzw. früherer Beteiligung
am Erwerbsleben



Anhang

Systematisches Verzeichnis der Hauptfachrichtung in der Bildungsfrage für die Volkszählung 1970

A. Systematisches Verzeichnis

Hauptfachrichtung	Kennziffer
<u>Pflanzenbau, Tierwirtschaft, Ernährung</u>	<u>01 - 04</u>
Land- und Tierwirtschaft (einschl. ländliche Hauswirtschaft)	01
Garten- und Weinbau (einschl. Obst- und Gemüsebau)	02
Forst- und Fischereiwirtschaft (einschl. Jagdwesen und Holzwirtschaft)	03
Nahrungs- und Genußmittel	04
 <u>Industrie und Handwerk</u>	 <u>05 - 24</u>
Berg- und Hüttenwesen	05
Stein, Keramik, Glas	06
Hochbau (Architektur)	07
Tiefbau (Bauingenieurwesen)	08
Hoch- und Tiefbau (Bauwesen allgemein)	09

Hauptfachrichtung	Kennziffer
Bauausstattung (Baunebenberufe)	10
Vermessung und Kartographie	11
Werkstoffbe- und -verarbeitung	12
Feinmechanik und Optik	13
Maschinenbau allgemein	14
Fahrzeugbau	15
Elektrotechnik	16
Holzverarbeitung	17
Papierherstellung und -verarbeitung	18
Druck und Photographie	19
Graphik (einschl. technisches Zeichnen)	20
Textil- und Lederherstellung und -verarbeitung (einschl. Fellverarbeitung)	21
Sonstige industrielle und handwerkliche Hauptfachrichtungen	24
<u>Naturwissenschaftliche und wissenschaftlich- technische Hauptfachrichtungen</u>	<u>25 - 30</u>
Mathematik und math. Technik (einschl. Datenverarbeitung)	25
Biologie und biologische Technik	26
Chemie und chemische Technik	27
Physik und physikalische Technik	28
Wirtschafts- und Betriebstechnik	29
Sonstige naturwissenschaftliche und wissenschaftlich-technische Hauptfachrichtungen	30
<u>Handel und Verkehr</u>	<u>31 - 35</u>
Warenhandel und Handelsverkehr	31
Bank- und Versicherungswesen	32
Land-, Wasser-, Flug- und Nachrichtenverkehr	33
Kaufmännische Handelsschulen	34
Sonstige Hauptfachrichtungen für Handels- und Verkehrsberufe	35

Hauptfachrichtung	Kennziffer
<u>Gastronomie und private Dienstleistungen</u>	<u>36 - 40</u>
Gaststättenwesen	36
Hauswirtschaft	37
Bau- und Straßenreinigung, Textilreinigung	38
Körperpflege	39
Sonstige Hauptfachrichtungen für Gastronomie- und private Dienstleistungsberufe	40
<u>Verwaltung, Rechtswesen, Wirtschaft</u>	<u>41 - 50</u>
Verwaltung und Organisation (einschl. Büro)	41
Rechtswesen	42
Ordnungs- und Sicherheitswahrer, Wehr- und Verteidigungswesen	43
Volkswirtschaftslehre	44
Betriebswirtschaftslehre	45
Statistik und Ökonometrie	46
Wirtschaftswissenschaften	47
Sozialwissenschaft, Wissenschaft von der Politik	48
Sonstige Hauptfachrichtungen für Verwaltungs- und Wirtschaftsberufe	50
<u>Gesundheitswesen und Sozialpflege</u>	<u>51 - 60</u>
Allgemeine Medizin (einschl. technische Medizin)	51
Zahnmedizin (einschl. technische Zahnmedizin)	52
Tiermedizin (einschl. technische Tiermedizin)	53
Pharmazie (einschl. technische Pharmazie)	54
Krankenfürsorge, Krankenpflege, Gesundheitssicherung	55
Sonstige nichtärztliche Heilbehandlung	56
Sozialpflege	57
Sonstige Hauptfachrichtungen für Berufe des Gesundheitswesens und der Sozialpflege	60

Hauptfachrichtung	Kennziffer
<u>Erziehungs- und Bildungswesen, Theologie</u>	<u>61 - 75</u>
Erziehungswesen	61
Lehramt an Volksschulen	62
Lehramt an Sonderschulen	63
Lehramt an Realschulen	64
Lehramt an Gymnasien (nur wenn keine Angabe der Hauptfachrichtung)	65
Lehramt für technische Fächer an allgemein- bildenden Schulen (einschl. musische Fächer)	66
Lehramt an berufsbildenden Schulen (ohne Diplom-Handelslehramt)	67
Diplom-Handelslehramt	68
Sonstiges Lehramt	69
Evangelische Theologie	70
Katholische Theologie	71
Sonstige Theologie	72
Sonstige Hauptfachrichtungen für Berufe des Erziehungs- und Bildungswesens	75
<u>Sonstige Wissenschaft, Geistesleben und Kunst</u>	<u>76 - 95</u>
Philosophie	76
Psychologie	77
Geschichte, Völkerkunde, Volkskunde	78
Bibliothekswesen, Archiv- und Museumswesen, Publizistik	79
Philologie allgemein	80
Alte Sprachen	81
Germanische Sprachen	82
Anglistik einschl. Amerikanistik	83
Romanische Sprachen	84
Slawische Sprachen	85
Arabische und afrikanische Sprachen	86
Asiatische Sprachen	87
Sonstige Sprachen	88

Hauptfachrichtung	Kennziffer
Dolmetschen/Übersetzen	89
Sonstige geistes- und sprachwissen- schaftliche Fächer ohne nähere Angabe	90
Kunstwissenschaftliche Fächer	91
Bildende Künste	92
Darstellende Künste	93
Musik	94
Sonstige künstlerische Hauptfachrichtungen	95
Ohne Angabe und Hauptfachrichtung nicht erkennbar	99

Einführung

Die vorliegende „Systematik der Wirtschaftszweige, Fassung für die Berufszählung 1970“ (WZ–BZ 70) stellt eine gegenüber der „Systematik der Wirtschaftszweige“ (WZ) ¹⁾ durch völligen oder teilweisen Verzicht auf die Untergliederung in einer Reihe von Wirtschaftszweigen gestraffte Fassung dar.

Für Zwecke der Berufszählung ist die Untergliederung der vorliegenden Fassung gegenüber der WZ insofern etwas modifiziert worden, als einige Gruppen den Unterabteilungen gleichgestellt worden sind. Hierauf wird mit der Fußnote „In der BZ den Unterabteilungen gleichgestellt“ hingewiesen. Die unterste Gliederungsstufe wird von den Gruppen bzw. Untergruppen gebildet, die in der BZ den Gruppen gleichgestellt sind.

Mit Berücksichtigung der den Unterabteilungen oder Gruppen gleichgestellten Positionen ergeben sich

- 10 Abteilungen
- 36 Unterabteilungen (von denen 16 zugleich Gruppen sind)
- 100 Gruppen.

Außerdem ist bei der vorliegenden Fassung eine Darstellung nach großen Wirtschaftsbereichen vorgesehen, die aus Abteilungen der WZ gebildet werden. Im einzelnen handelt es sich um folgende Bereiche:

- | | |
|--|----------------|
| Land- und Forstwirtschaft, Tierhaltung und Fischerei | = Abt. 0 |
| Produzierendes Gewerbe | = Abt. 1 bis 3 |
| Handel und Verkehr | = Abt. 4 und 5 |
| Sonstige Wirtschaftsbereiche (Dienstleistungen) | = Abt. 6 bis 9 |

Um die vorliegende Fassung möglichst kurz und übersichtlich zu halten, wurde darauf verzichtet, bei Unterabteilungen, die zugleich Gruppen sind, auf diese Tatsache ausdrücklich hinzuweisen. Eine nicht weiter unterteilte Unterabteilung ist also einer Gruppe gleichzusetzen. Ein Wirtschaftszweig, der mehrere Nummern umfaßt (z. B. 28–9 „Nahrungs- und Genußmittelgewerbe“), zählt als ein Wirtschaftszweig. Die Unterabteilung „Ohne Angabe“ rechnet zur Abteilung „Verarbeitendes Gewerbe (ohne Bau-gewerbe)“.

Für jede einzelne Position der vorliegenden Fassung wird in der linken Spalte die Nummer der „Systematik der Wirtschaftszweige“ (WZ) (unter Berücksichtigung des Nachtrages zur WZ) angegeben; diese Nummer soll in allen Veröffentlichungen benutzt werden. Zusammenfassungen von Positionen der WZ, die als solche in der WZ nicht vorkommen, sind durch eine entsprechende Numerierung gekennzeichnet. Zum Beispiel bedeutet: 40 0–8 setzt sich aus den Gruppen 40 0 bis 40 8 der WZ zusammen, 50 5,9 entstand aus den Gruppen 50 5 und 50 9 und die Gruppe 24 40, 43–44 bildet eine Zusammenfassung der Untergruppe 24 40 und der Untergruppen 24 43 bis 24 44.

Für jede Gruppe (bzw. Unterabteilung, die zugleich eine Gruppe ist) wird in der rechten Spalte die zugehörige BZ-Signiernummer angegeben. Die Signiernummern reichen durchlaufend von 00 bis 99; sie dienen nur der Aufbereitung und sollen nicht veröffentlicht werden.

Abweichend von der „Systematik der Wirtschaftszweige“ (WZ) werden die dort besonders nachgewiesenen Anstalten und Einrichtungen der Organisationen ohne Erwerbscharakter, der Gebietskörperschaften und der Sozialversicherung sowie verschiedene (kommunale) Anstalten und Einrichtungen mit den entsprechenden Wirtschaftszweigen der Abteilung 7 und der Gruppe 28–9 (oh. 29 17,3–7) zusammengefaßt. Aus erhebungstechnischen Gründen sind hierbei die „Hochschulkliniken“ (Wirtschaftszweig .. 6 3) abweichend von der „Systematik der Wirtschaftszweige“ nicht der Gruppe „Wissenschaft, Bildung, Erziehung und Sport“ (WZ–BZ 70 6), sondern der Gruppe „Gesundheits- und Veterinärwesen“ (WZ–BZ 71 0–1) zugeordnet worden. Im Anhang sind diese Anstalten und Einrichtungen mit ihrer BZ-Signiernummer aufgeführt. Um auf diese Umsetzung hinzuweisen, ist die Bezeichnung der Abteilung 7 „Dienstleistungen, soweit von Unternehmen und Freien Berufen erbracht“, abgeändert in „Dienstleistungen, soweit anderweitig nicht genannt“. Positionen, die auf Grund dieser Umsetzungen erweitert wurden, haben die Fußnote erhalten: „Einschl. entsprechender Anstalten und Einrichtungen, auch wenn sie nicht als Unternehmen (oder Teil eines Unternehmens) betrieben werden (vgl. Anhang)“. Positionen, die durch diese Umsetzungen verkleinert wurden, haben dagegen die Fußnote erhalten: „Ohne Schulen, Krankenhäuser und sonstige bestimmte Anstalten und Einrichtungen, die in der BZ den Unternehmen zugeordnet werden (vgl. Anhang)“.

Als Hilfsmittel für die Aufbereitung der Berufszählung sind ebenfalls von Bedeutung:

1. **Alphabetisches Verzeichnis der Betriebs- u. ä. Benennungen zur Systematik der Wirtschaftszweige, aufgestellt für die Zwecke der Arbeitsstätten- und der Berufszählung 1970:** Ordnet Betriebs-, Waren-, Dienstleistungs- u. ä. Benennungen alphabetisch und gibt für jede Benennung die Nummer der WZ sowie die AZ- und BZ-Signiernummer an.
2. **Systematik der Wirtschaftszweige – Grundsystematik mit Erläuterungen (Ausgabe 1961):** Enthält gründliche Ausführungen über den Aufbau dieser Systematik und für alle Positionen nähere Hinweise auf Inhalt und Abgrenzung (u. a. auch durch Nummern des Systematischen Warenverzeichnisses für die Industriestatistik, die sich allerdings noch auf die Ausgabe 1961 dieses Verzeichnisses beziehen), berücksichtigt aber noch nicht die im Nachtrag 1970 enthaltenen Untergliederungen.

¹⁾ Ausgabe 1961 einschl. „Nachtrag 1970 zur Systematik der Wirtschaftszweige“.

3. **Nachtrag 1970 zur Systematik der Wirtschaftszweige – Grundsystematik mit Erläuterungen:** Enthält feinere Untergliederungen und Umstellungen einiger Wirtschaftszweige der Systematik der Wirtschaftszweige, die für eine Abstimmung auf internationale Systematiken – insbesondere beim Zensus im Produzierenden Gewerbe 1967 – notwendig waren.
4. **Systematik der Wirtschaftszweige mit Betriebs- u. ä. Benennungen, aufgestellt für Zwecke der Arbeitsstätten- und der Berufszählung 1961:** Zeigt die im alphabetischen Verzeichnis aufgeführten Betriebs-, Dienstleistungs- u. ä. Benennungen in alphabetischer Reihenfolge jeweils bei der Klasse der Grundsystematik, zu der sie gehören. Für alle Positionen werden die Nummern der Grundsystematik angegeben. Die Veröffentlichung stellt gleichzeitig die Verbindung zwischen den abgeleiteten Systematiken und der Grundsystematik und untereinander her, berücksichtigt aber noch nicht die im Nachtrag 1970 enthaltenen Untergliederungen.
5. **Nachtrag 1970 zur Systematik der Wirtschaftszweige mit Betriebs- u. ä. Benennungen:** Zeigt die Betriebs-, Dienstleistungs- u. ä. Benennungen in alphabetischer Reihenfolge bei denjenigen Klassen der Grundsystematik, die in Abstimmung auf internationale Systematiken feiner untergliedert oder umgestellt sind.
6. **Warenverzeichnis für die Industriestatistik:** Kann außerdem auch mit Nutzen herangezogen werden, soweit es um die Zuordnung von Institutionen des Produzierenden Gewerbes (ohne Baugewerbe) geht. Die Verbindung zwischen diesem Warenverzeichnis und der Wirtschaftszweigsystematik wird bei den unter 2. und 4. genannten Veröffentlichungen der Wirtschaftszweigsystematik durch das Warenverzeichnis für die Industriestatistik, Ausgabe 1961, bei den unter 3. und 5. genannten Nachträgen zur Wirtschaftszweigsystematik durch das Warenverzeichnis, Ausgabe 1970, hergestellt.

Abkürzungen

Abt.	=	Abteilung
a. n. g.	=	anderweitig nicht genannt
AZ	=	Arbeitsstättenzählung
BZ	=	Berufszählung
Eh.	=	Einzelhandel
EBM-Waren	=	Eisen-, Blech- und Metallwaren
H.	=	Herstellung
NE	=	Nichteisen
WZ	=	Systematik der Wirtschaftszweige
WZ-BZ 70	=	Systematik der Wirtschaftszweige, Fassung für die Berufszählung 1970

Nr. der Grundsystematik ¹⁾	Bezeichnung der Abteilungen, Unterabteilungen und Gruppen	BZ-Signier- nummer 1970
0	Land- und Forstwirtschaft, Tierhaltung und Fischerei	
00 (oh. 00 10)	Land- und Forstwirtschaft (ohne Gartenbau)	
00 0-2, 9 (oh. 00 10)	Landwirtschaft (ohne Gartenbau)	01
00 5	Forstwirtschaft	02
00 10,05 5 ^{a)}	Gartenbau, gewerbliche Gärtnerei ²⁾, gewerbliche Tierhaltung, -zucht und -pflege ³⁾ . . .	03
05 0-1 ^{a)}	Fischerei	
05 0	Hochsee- und Küstenfischerei	04
05 1	Binnenfischerei und Fischzucht	05
1	Energiewirtschaft und Wasserversorgung, Bergbau	
10	Energiewirtschaft und Wasserversorgung	06
11	Bergbau	
11 0-1	Kohlenbergbau	07
11 3	Erzbergbau	08
11 6	Gewinnung von Erdöl, Erdgas und bituminösen Gesteinen	09
11 5,8-9	Kali- und Steinsalzbergbau sowie Salinen, übriger Bergbau ⁴⁾	10
2	Verarbeitendes Gewerbe (ohne Baugewerbe)	
20	Chemische Industrie (einschl. Kohlenwertstoffindustrie) und Mineralölverarbeitung	
20 00, 07	Chemische Industrie (ohne Herstellung von Chemiefasern, einschl. Kohlenwertstoff- industrie)	11
20 04	Herstellung von Chemiefasern	12
20 5	Mineralölverarbeitung	13
21	Kunststoff-, Gummi- und Asbestverarbeitung	14

¹⁾ Ausgabe 1961 einschl. „Nachtrag 1970 zur Systematik der Wirtschaftszweige“. – ²⁾ Ohne bzw. mit nur geringer Bodennutzung – ³⁾ Ohne bzw. mit nur geringer Futtergrundlage aus eigener landwirtschaftlicher Erzeugung. – ⁴⁾ Sonstiger Bergbau und bergbauliche Tiefbohrung.

^{a)} In der BZ den Unterabteilungen gleichgestellt.

Nr. der Grundsystematik ¹⁾	Bezeichnung der Abteilungen, Unterabteilungen und Gruppen	BZ-Signier- nummer 1970
22	Gewinnung und Verarbeitung von Steinen und Erden; Feinkeramik und Glasgewerbe	
22 00 0, 22 01, 04	Gewinnung von Baumaterial und feuerfesten und keramischen Erden	15
22 0 (oh. 22 00 0, 22 01, 04	Sonstige Gewinnung und Verarbeitung von Steinen und Erden ²⁾	16
22 4-7	Feinkeramik, Herstellung und Verarbeitung von Glas	17
23	Eisen- und NE-Metallerzeugung, Gießerei und Stahlverformung	
23 0-2	Eisen- und NE-Metallerzeugung (einschl. -halbzeugwerke)	18
23 4-6	Gießerei	19
23 80	Ziehereien und Kaltwalzwerke	20
23 84-87, 23 9	Stahlverformung, Oberflächenveredlung und Härtung, Schlosserei, Schweißerei, Schleiferei und Schmiederei (a.n.g.)	21
24, 25 07 1	Stahl-, Maschinen- und Fahrzeugbau ³⁾	
24 00, 06	Hochbau und Herstellung von Behältern aus Stahl und Leichtmetall	22
24 03	Waggon-, Feld- und Industriebahnwagenbau	23
24 09	Montage und Reparatur von Lüftungs-, wärme- und gesundheitstechnischen Anlagen ...	24
24 2 (oh. 24 25)	Maschinenbau (ohne Herstellung von Büromaschinen)	25
24 25, 25 07 1	Herstellung von Büromaschinen, Datenverarbeitungsgeräten und -einrichtungen	26
24 40, 43-44	Herstellung von Kraftwagen, Kraftfahrzeugteilen und Karosserien	27
24 41, 45-46	Herstellung von Krafträdern, Kraftradmotoren, Fahrrädern und Kinderwagen, Her- stellung und Reparatur von Gespannfahrzeugen	28
24 48-49	Reparatur von Kraftfahrzeugen und Fahrrädern, Lackierung von Straßenfahrzeugen ...	29
24 6-8	Schiffbau, Luftfahrzeugbau	30

¹⁾ Ausgabe 1961 einschl. „Nachtrag 1970 zur Systematik der Wirtschaftszweige“. – ²⁾ Gewinnung und Verarbeitung von Steinen und Erden (ohne Gewinnung von Baumaterial und feuerfesten und keramischen Erden). – ³⁾ Einschl. Herstellung von Geräten und Einrichtungen für die automatische Datenverarbeitung.

Nr. der Grundsystematik ¹⁾	Bezeichnung der Abteilungen, Unterabteilungen und Gruppen	BZ-Signier- nummer 1970
25 (oh. 25 07 1)	Elektrotechnik²⁾, Feinmechanik und Optik; Herstellung von EBM-Waren, Musikinstrumenten, Sportgeräten, Spiel- und Schmuckwaren	
25 0 (oh. 25 07 1)	Elektrotechnik ²⁾	31
25 2-4	Feinmechanik und Optik; Herstellung und Reparatur von Uhren	32
25 6 (oh. 25 65)	Herstellung von EBM-Waren (ohne H. von Kraftrad- und Fahrradteilen sowie Kraftfahrzeug- und Fahrradzubehör)	33
25 65	Herstellung von Kraftrad- und Fahrradteilen sowie Kraftfahrzeug- und Fahrradzubehör	34
25 8	Herstellung von Musikinstrumenten, Sportgeräten, Spiel- und Schmuckwaren	35
26	Holz-, Papier- und Druckgewerbe	
26 0-1	Säge- und Holzbearbeitungswerke, Holzverarbeitung	36
26 4-5	Papiererzeugung und -verarbeitung	37
26 8	Druckerei und Vervielfältigung	38
27	Leder-, Textil- und Bekleidungsgewerbe	
27 0-1	Ledererzeugung und -verarbeitung (ohne Herstellung von Schuhen)	39
27 21	Serienfertigung von Schuhen aus Leder und Textilien (ohne Maßschuhmacherei)	40
27 25	Herstellung von Maßschuhen und Reparatur von Schuhen	41
27 5	Textilgewerbe	42
27 6	Bekleidungsgewerbe	43
27 9	Polsterei und Dekorateurgewerbe	44
28-9**)	Nahrungs- und Genußmittelgewerbe	
28-9 (oh. 29 17, 3-7) **)	Nahrungs- und Genußmittelgewerbe (ohne Fleischerei, Getränkeherstellung und Tabakverarbeitung)	45
29 17	Fleischerei	46
29 3-5	Getränkeherstellung	47
29 7	Tabakverarbeitung	48

**) Einschl. entsprechender Anstalten und Einrichtungen, auch wenn sie nicht als Unternehmen (oder Teil eines Unternehmens) betrieben werden (vgl. Anhang).

¹⁾ Ausgabe 1961 einschl. „Nachtrag 1970 zur Systematik der Wirtschaftszweige“. – ²⁾ Ohne Herstellung von Geräten und Einrichtungen für die automatische Datenverarbeitung.

Nr. der Grundsystematik ¹⁾	Bezeichnung der Abteilungen, Unterabteilungen und Gruppen	BZ-Signier- nummer 1970
3	Baugewerbe	
30	Bauhauptgewerbe	
30 0–5	Bauhauptgewerbe (ohne Zimmerei und Dachdeckerei)	49
30 8	Zimmerei und Dachdeckerei	50
31	Ausbau- und Bauhilfsgewerbe	51
4	Handel	
40–1	Großhandel	
40 0–8	Großhandel mit Waren verschiedener Art (ohne ausgeprägten Schwerpunkt) sowie mit Rohstoffen und Halbwaren	52
41 1	Großhandel mit Nahrungs- und Genußmitteln	53
41 2	Großhandel mit Bekleidung, Wäsche, Ausstattungs- und Sportartikeln sowie mit Schuhen	54
41 3–4	Großhandel mit Eisenwaren, elektrotechnischen Erzeugnissen, Schmuck-, Spiel- und ähnlichen Waren	55
41 6–7	Großhandel mit Fahrzeugen und Maschinen, technischem Bedarf und Spezialbedarf verschiedener Wirtschaftszweige	56
41 8	Großhandel mit pharmazeutischen und kosmetischen Erzeugnissen, Dental-, Labor-, Krankenpflege- und Friseurbedarf	57
41 9	Großhandel mit Papier, Papierwaren und Druckerzeugnissen	58
42	Handelsvermittlung	59
43	Einzelhandel	
43 0 (oh. 43 04)	Einzelhandel mit Waren verschiedener Art (ohne Gemischtwarenhandel) ²⁾	60
43 1 (zuzügl. 43 04)	Einzelhandel mit Nahrungs- und Genußmitteln, Gemischtwarenhandel ²⁾	61
43 2	Einzelhandel mit Bekleidung, Wäsche, Ausstattungs- und Sportartikeln sowie mit Schuhen	62
43 3–4	Einzelhandel mit Eisen- und Metallwaren, Hausrat, Wohnbedarf u. ä.	63
43 5	Einzelhandel mit Papierwaren und Druckerzeugnissen	64
43 6	Einzelhandel mit pharmazeutischen, orthopädischen, medizinischen und kosmetischen Artikeln sowie mit Putz- und Reinigungsmitteln	65
43 7–9	Einzelhandel mit sonstigen Waren ³⁾	66

¹⁾ Ausgabe 1961 einschl. „Nachtrag 1970 zur Systematik der Wirtschaftszweige“. – ²⁾ Gemischtwarenhandel = 43 04 (Eh. mit Waren verschiedener Art, Hauptrichtung Nahrungs- und Genußmittel). – ³⁾ Einzelhandel mit festen Brennstoffen, Mineralölprodukten, Fahrzeugen, Maschinen, Büroeinrichtungen und sonstigen Waren.

Nr. der Grundsystematik ¹⁾	Bezeichnung der Abteilungen, Unterabteilungen und Gruppen	BZ-Signier- nummer 1970
5	Verkehr und Nachrichtenübermittlung	
50 0 a)	Eisenbahnen	67
50 7 a)	Deutsche Bundespost	68
50 (oh. 50 0,7)	Verkehr (ohne Eisenbahnen und Deutsche Bundespost)	
50 1	Straßenverkehr	69
50 2–3	Schifffahrt, Wasserstraßen und Häfen	70
50 4	Luftfahrt, Flugplätze	71
50 5,9	Übriges Verkehrsgewerbe ²⁾	72
6	Kreditinstitute und Versicherungsgewerbe	
60	Kredit- und sonstige Finanzierungsinstitute	73
61	Versicherungsgewerbe	74
7 **)	Dienstleistungen, soweit anderweitig nicht genannt	
70 0 **) a)	Gaststätten- und Beherbergungsgewerbe	75
70 1–2 a)	Reinigung (einschl. Schornsteinfegergewerbe) und Körperpflege	
70 10–14	Wäscherei, Chemische Reinigung und Bekleidungsfärberei, Heißmanglei und Bügelei ..	76
70 16–18	Reinigung von Gebäuden, Räumen und Inventar (ohne Hausfassadenreinigung), Schorn- steinfegergewerbe	77
70 2	Friseur- und sonstige Körperpflegegewerbe	78
70 6–8 **) a)	Wissenschaft, Bildung, Kunst und Publizistik	
70 6 **)	Wissenschaft, Bildung, Erziehung und Sport	79
70 7 **)	Kunst, Theater, Film, Rundfunk und Fernsehen	80
70 80–83	Verlagswesen	81
70 85–89 **)	Literatur- und Pressewesen	82

**) Einschl. entsprechender Anstalten und Einrichtungen, auch wenn sie nicht als Unternehmen (oder Teil eines Unternehmens) betrieben werden (vgl. Anhang).

¹⁾ Ausgabe 1961 einschl. „Nachtrag 1970 zur Systematik der Wirtschaftszweige“. – ²⁾ Transport in Rohrleitungen, Spedition, Lagerei und Verkehrsvermittlung.

a) In der BZ den Unterabteilungen gleichgestellt.

Nr. der Grundsystematik ¹⁾	Bezeichnung der Abteilungen, Unterabteilungen und Gruppen	BZ-Signier- nummer 1970
71 0-1 **) a)	Gesundheits- und Veterinärwesen	83
71 2-7 a)	Rechts- und Wirtschaftsberatung sowie andere, vorwiegend für Unternehmen erbrachte Dienstleistungen	
71 2	Rechtsberatung, Wirtschaftsberatung und -prüfung	84
71 3	Architektur- und Ingenieurbüros, Laboratorien und ähnliche Institute	85
71 4	Wirtschaftswerbung (ohne Ausstellungs- und Messewesen)	86
71 7	Grundstücks- und Wohnungswesen, Vermögensverwaltung	87
71 8 **) a)	Sonstige Dienstleistungen	
71 80, 85-86, 88 **)	Ausstellungswesen, Bewachungs- und ähnliche Dienste, Auskunftsbüros, Verpackungsgewerbe	88
71 81-82	Schaustellung, Wett- und Lotteriewesen, Spielbanken	89
71 83, 89 **)	Leihhäuser und Versteigerungsgewerbe, hygienische und ähnliche Einrichtungen	90
71 84	Vermietung beweglicher Sachen (ohne Buch-, Zeitschriften- und Filmverleih)	91
71 87	Fotografisches Gewerbe	92
8 *)	Organisationen ohne Erwerbscharakter und private Haushalte	
80 0 *) a)	Christliche Kirchen, Orden, religiöse und weltanschauliche Vereinigungen	93
80 1-7 *) a)	Organisationen des Wirtschaftslebens und übrige Organisationen ohne Erwerbscharakter	
80 2-3 *)	Organisationen der Erziehung, Wissenschaft und Kultur, der Sport- und Jugendpflege ..	94
80 4-6 *)	Organisationen des Wirtschaftslebens	95
80 1, 7 *)	Sonstige Organisationen ohne Erwerbscharakter (einschl. Organisationen der freien Wohlfahrtspflege und Politische Parteien)	96
85	Private Haushalte	97
9 *)	Gebietskörperschaften und Sozialversicherung	
90 *)	Gebietskörperschaften	98
96 *)	Sozialversicherung	99
-	Ohne Angabe	00

*) Ohne Schulen, Krankenhäuser und sonstige bestimmte Anstalten und Einrichtungen, die in der BZ den Unternehmen zugeordnet werden (vgl. Anhang).

**) Einschl. entsprechender Anstalten und Einrichtungen, auch wenn sie nicht als Unternehmen (oder Teil eines Unternehmens) betrieben werden (vgl. Anhang).

¹⁾ Ausgabe 1961 einschl. „Nachtrag 1970 zur Systematik der Wirtschaftszweige“.

a) In der BZ den Unterabteilungen gleichgestellt.

Anhang

Anstalten und Einrichtungen der Organisationen ohne Erwerbscharakter, der Gebietskörperschaften und der Sozialversicherung, die nicht in den Abteilungen 8 und 9 nachzuweisen sind

Systematik der Wirtschaftszweige ¹⁾		BZ-Signier- nummer 1970
Nummer	Bezeichnung	
Anstalten und Einrichtungen für Unterbringung und Verpflegung		
.. .5 0	Erholungs- und Ferienheime	75
.. .5 4	Kinder-, Ledigen-, Alters- u. ä. Heime (einschl. Tagesheime)	75
.. .5 7	Verpflegungseinrichtungen	75
Anstalten und Einrichtungen der Wissenschaft und Forschung		
.. .6 0	Wissenschaftliche Hochschulen	79
.. .6 3	Hochschulkliniken	83
.. .6 6	Wissenschaftliche Bibliotheken und Archive	79
.. .6 9	Sonstige wissenschaftliche Anstalten und Einrichtungen	79
Anstalten und Einrichtungen für Bildung, Erziehung und Sport		
.. .7 0	Allgemeinbildende Schulen	79
.. .7 1	Berufsbildende Schulen	79
.. .7 3	Sonstige Unterrichtsanstalten	79
.. .7 5	Museen, Volkshochschulen und ähnliche Bildungsstätten	79
.. .7 6	Allgemeinbildende und unterhaltende Büchereien, Lesehallen	82
.. .7 7	Erziehungsanstalten	79
.. .7 8	Kindergärten und -horte	79
.. .7 9	Sportanlagen und -einrichtungen	79
Sonstige kulturelle Anstalten und Einrichtungen		
.. .8 0	Theater und Opernhäuser	80
.. .8 5	Orchester, Chöre und Ballette	80

¹⁾ Ausgabe 1961 einschl. „Nachtrag 1970 zur Systematik der Wirtschaftszweige“.

Anstalten und Einrichtungen der Organisationen ohne Erwerbscharakter, der Gebietskörperschaften und der Sozialversicherung, die nicht in den Abteilungen 8 und 9 nachzuweisen sind

Systematik der Wirtschaftszweige ¹⁾		BZ-Signier- nummer 1970
Nummer	Bezeichnung	
	Anstalten und Einrichtungen des Gesundheitswesens	
.. 9 0	Krankenhäuser, Kliniken und Sanatorien (ohne Hochschulkliniken)	83
.. 9 5	Sonstige Anstalten und Einrichtungen des Gesundheitswesens	83
	Ausstellungs-, Messe- und Warenmarkt-Einrichtungen	
90 80 0	Ausstellungs- und Messewesen	88
90 80 5	Warenmarkt-Einrichtungen	88
90 81	Schlachthöfe	45
	Hygienische Anstalten und Einrichtungen	
90 82 0	Wannen- und Brausebäder (ohne medizinische Bäder)	90
90 82 4	Straßenreinigung, Müllabfuhr, Abwasserbeseitigung und ähnliche hygienische Einrichtungen	90
90 82 7	Bestattungswesen	90
90 83	Verschiedene (kommunale) Anstalten und Einrichtungen ²⁾	90

¹⁾ Ausgabe 1961 einschl. „Nachtrag 1970 zur Systematik der Wirtschaftszweige“. – ²⁾ An anderer Stelle nicht aufgeführte Anstalten und Einrichtungen, die von Gemeinden der Allgemeinheit zur Verfügung gestellt werden.

Internationale Systematik der Wirtschaftszweige *)
International Standard Industrial Classification of all Economic Activities, Rev 2 (ISIC)

Ausgabe 1968

Hauptabteilungen (Einsteller), Abteilungen (Zweisteller)

Nummer	Bezeichnung	Nummer	Bezeichnung
1	Land- und Forstwirtschaft, Jagd und Fischerei	5	Baugewerbe
11	Landwirtschaft und Jagd	50	Baugewerbe
12	Forstwirtschaft und Holzeinschlag	6	Handel, Gaststätten- und Beherbergungsgewerbe
13	Fischerei	61	Großhandel, Handelsvermittlung
2	Bergbau, Gewinnung von Steinen und Erden	62	Einzelhandel
21	Kohlenbergbau	63	Hotel- und Gaststättengewerbe
22	Erdöl- und Erdgasgewinnung	7	Verkehr und Nachrichtenübermittlung
23	Erzbergbau	71	Verkehr
29	Sonstiger Bergbau, Gewinnung von Steinen und Erden	72	Nachrichtenübermittlung
3	Verarbeitendes Gewerbe (ohne Baugewerbe)	8	Geld- und Kreditinstitute, Versicherungsgewerbe, Grundstückswesen und Dienstleistungen für Unternehmen
31	Nahrungsmittelgewerbe, Getränkeherstellung und Tabakverarbeitung	81	Gold- und Kreditinstitute
32	Textil-, Bekleidungs- und Ledergewerbe	82	Versicherungsgewerbe
33	Be- und Verarbeitung von Holz (einschl. Möbelherstellung)	83	Grundstückswesen und Dienstleistungen für Unternehmen
34	Herstellung und Verarbeitung von Papier, Druckerei, Verlagswesen	9	Öffentlicher Dienst, soziale und persönliche Dienstleistungen
35	Chemische Industrie, Mineralöl-, Gummi- und Kunststoffverarbeitung	91	Öffentliche Verwaltung und Verteidigung
36	Verarbeitung von Steinen und Erden	92	Sanitäre u. a. Dienste
37	Eisen- und NE-Metallerzeugung	93	Soziale und verwandte Dienstleistungen für die Allgemeinheit
38	Herstellung von Metallwaren, Maschinen- und Fahrzeugbau	94	Dienstleistungen für kulturelle und Erholungszwecke
39	Sonstige verarbeitende Gewerbe	95	Personliche und häusliche Dienstleistungen
4	Energiewirtschaft und Wasserversorgung	96	Internationale und Supranationale Organisationen
41	Energiewirtschaft	0	Nicht ausreichend beschriebene Tätigkeiten
42	Wassergewinnung und -verteilung		

*) Übersetzung aus der engl. Fassung.

Allgemeine Systematik der Wirtschaftszweige in den Europäischen Gemeinschaften
Nomenclature générale des activités économiques dans les Communautés
européennes (NACE)

Ausgabe 1970

Abteilungen (Einsteller), Klassen (Zweisteller)

Nummer	Bezeichnung	Nummer	Bezeichnung
0	Landwirtschaft, Jagd, Forstwirtschaft und Fischerei	5	Baugewerbe
01	Landwirtschaft und Jagd	50	Baugewerbe
02	Forstwirtschaft	6	Handel, Gaststätten- und Beherbergungsgewerbe, Reparaturen
03	Fischerei	61	Großhandel (ohne Rückgewinnung)
1	Energie- und Wasserwirtschaft	62	Rückgewinnung
11	Kohlenbergbau (einschl. Herstellung von Briketts)	63	Handelsvermittlung
12	Kokerei	64 65	Einzelhandel
13	Gewinnung von Erdöl und Erdgas	66	Gaststätten- und Beherbergungsgewerbe
14	Mineralölverarbeitung	67	Reparatur von Gebrauchsgütern und Fahrzeugen
15	Kernbrennstoffindustrie	7	Verkehr und Nachrichtenübermittlung
16	Erzeugung und Verteilung von Elektrizität, Gas, Dampf und Warmwasser	71	Eisenbahn
17	Wassergewinnung, -reinigung und -verteilung	72	Sonstiger Landverkehr (Ortsverkehr, Straßenverkehr usw.)
2	Gewinnung und Bearbeitung von nichtenergetischen Mineralien und Derivaten; chemische Industrie	73	Binnenschifffahrt
21	Erzbergbau (Gewinnung und Aufbereitung)	74	See- und Kustenschifffahrt
22	Erzeugung und erste Bearbeitung von Metallen	75	Luftfahrt
23	Gewinnung von nichtenergetischen Mineralien (ohne Erze), Torfgewinnung	76	Mit dem Verkehr verbundene Tätigkeiten
24	Be- und Verarbeitung von Steinen und Erden, Herstellung und Verarbeitung von Glas	77	Reisebüros, Verkehrsvermittlung, Lagererei
25	Chemische Industrie (ohne Chemiefaserindustrie)	79	Nachrichtenübermittlung
26	Chemiefaserindustrie	8	Kreditwesen, Versicherungsgewerbe, Dienstleistungen für Unternehmen, Vermietung
3	Metallverarbeitende Industrie, Feinmechanik und Optik	81	Kreditwesen
31	Herstellung von Metallserzeugnissen (ohne Maschinen- und Fahrzeugbau)	82	Versicherungsgewerbe, ohne gesetzliche Sozialversicherung
32	Maschinenbau	83	Hilfsgewerbe des Kredit- und Versicherungswesens, Grundstücks- und Wohnungswesen (ohne Vermietung von eigenen Immobilien), Dienstleistungen für Unternehmen
33	Herstellung von Büromaschinen sowie Datenverarbeitungsgeräten und -einrichtungen	84	Vermietung beweglicher Sachen
34	Elektrotechnik	85	Vermietung von eigenen Grundstücken und Gebäuden
35	Bau von Kraftwagen und deren Einzelteilen	9	Sonstige Dienstleistungen
36	Fahrzeugbau (ohne Bau von Kraftwagen)	91	Öffentliche Verwaltung, Verteidigung, Gesetzliche Sozialversicherung
37	Feinmechanik und Optik	92	Hygienische Einrichtungen und Verwaltung von Friedhöfen
4	Sonstiges Produzierendes Gewerbe	93	Unterrichtswesen
41 42	Nahrungs- und Genußmittelgewerbe	94	Forschung und Entwicklung
43	Textilgewerbe	95	Gesundheits- und Veterinärwesen
44	Ledergewerbe	96	Sonstige Dienstleistungen für die Allgemeinheit
45	Schuh- und Bekleidungsgewerbe	97	Dienstleistungen zur Unterhaltung und andere kulturelle Dienstleistungen
46	Be- und Verarbeitung von Holz	98	Personliche Dienste
47	Papier- und Pappenerzeugung und -verarbeitung, Druckerei- und Verlagsgewerbe	99	Hausliche Dienste
48	Verarbeitung von Gummi und Kunststoffen	00	Vertretungen fremder Staaten, Inter- und Supranationale Organisationen und Stationierungstruppen
49	Sonstiges verarbeitendes Gewerbe		

Systematisches Verzeichnis der Berufsordnungen *)
(Fassung für die Volkszählung 1970)

I. Pflanzenbauer, Tierzüchter, Fischereiberufe

01 Landwirte

- 011 Landwirte:
Landwirte, allgemein; Ackerbauer; Viehhalter und Grünlandwirte; Saat-, Pflanzenzüchter; Pflanzenschutzler
- 012 Weinbauern:
Winzer; Rebenveredler

02 Tierzüchter, Fischereiberufe

- 021 Tierzüchter:
Pferde-, Rindvieh-, Schweinezüchter; Schäfer; Geflügelzüchter; Pelz-, Wildtierzüchter; Fischzüchter; andere Tierzüchter
- 022 Fischer:
Binnenfischer; Küstenfischer; Hochseefischer; andere Fischereiberufe

03 Verwalter, Berater in der Landwirtschaft und Tierzucht

- 031 Verwalter in der Landwirtschaft und Tierzucht
- 032 Agraringenieure, Landwirtschaftsberater:
Diplomlandwirte, administrativ tätig; Agraringenieure, -techniker, administrativ tätig; Landwirtschaftliche Fachberater; Weinbauberater; Agraringenieure, -techniker; Diplomlandwirte o. n. A.

04 Landwirtschaftliche Arbeitskräfte, Tierpfleger

- 041 Landarbeitskräfte:
Landarbeitsaufseher; Landmaschinenführer; Landarbeiter; Weinbergarbeiter; Erntehilfen; Landarbeits-helfer
- 042 Melker
- 043 Familieneigene Landarbeitskräfte, a. n. g.:
– in der Landwirtschaft; – im Weinbau
- 044 Tierpfleger und verwandte Berufe:
Pferdepfleger; Rindviehpfleger; Schweinewärter; Zoo-wärter (Tierpfleger); Tierlehrer (nicht Artisten); an-dere Tierpfleger

05 Gartenbauer

- 051 Gärtner, Gartenarbeiter:
Gärtner, allgemein; Landschaftsgärtner; Baumschulen-gärtner; Baumwarte; Zierpflanzengärtner; Obst- und Gemüse-gärtner; Gartenarbeiter; andere Gärtner
- 052 Gartenarchitekten, Gartenverwalter:
Einschl. Gartenbauberater
- 053 Floristen:
Floristen; Blumenbinderhelfer

06 Forst-, Jagdberufe

- 061 Forstverwalter, Förster, Jäger:
Forstwirte; höhere Forstverwalter; Betriebsförster; Forstschützer; Jäger; Wildheger; Tierfänger
- 062 Waldarbeiter, Waldnutzer:
Waldfacharbeiter; Holzfäller; Forst- und Waldkultur-arbeiter; Wandfrüchtesammler und verwandte Berufe; andere Waldarbeiter, Waldnutzer

II. Bergleute, Mineralgewinner

07 Bergleute

- 071 Bergleute:
Aus- und Vorrichtungsbergleute; Zimmerhauer; Ab-bauergleute; Förderleute; Wetterhaltungsbergleute; Tagebaumaschinenführer; Bergbauhelfer; andere Berg-leute

- 072 Maschinen-, Elektro-, Schießhauer:
Maschinenhauer; Elektrohauer; Schießhauer; Maschi-nen-, Elektro-, Schießhauerhelfer

08 Mineral-, Erdöl-, Erdgasgewinner

- 081 Steinbrecher:
Steinbrecher, allgemein; Führer von Steingewinnungs-maschinen; Schotter- und Brechwerksteuerer und ver-wandte Berufe; Steinhauer (Handbrecher); Steinbruch-bohrer; Steinbrecherhelfer; Steinbrechmaschinenbedie-ner; andere Steinbrecher
- 082 Erden-, Kies-, Sandgewinner:
Erden-, Kies-, Sandgräber; Torfstecher (Hand); Torf-maschinenführer; Torfaufsetzer und ähnliche Helfer; Erdengewinnungsmaschinenbediener; andere Erden-, Kies-, Sandgewinner
- 083 Erdöl-, Erdgasgewinner:
Tiefbohrfacharbeiter; Bohrarbeiter; andere Erdöl-, Erdgasgewinner

09 Mineralaufbereiter

- 091 Mineralaufbereiter, Mineralbrenner:
Mineralzerkleinerer; Mineralhandsortierer; Mineral-sortierer und -scheideanlagensteuerer; Mineraltrockner, -sinterer; Mineralpresser; Mineralbrenner; Mineral-aufbereiterhelfer; andere Mineralaufbereiter

III. Fertigungsberufe

10 Steinbearbeiter

- 101 Steinbearbeiter:
Steinmetzen; Steinbildhauer (nicht Künstler); Stein-schläger; Steinsäger, -bohrer; Steindreher, -hobler; Steinschleifer; Steinbearbeiterhelfer; Steinbearbei-tungsmaschinenbediener; andere Steinbearbeiter
- 102 Edelsteinbearbeiter:
Edelsteinbearbeiter, allgemein; Edelsteinspalter, -schneider; Edelsteinschleifer; Edelsteinbohrer, -polie-er; Edelsteingraveure; andere Edelsteinbearbeiter

11 Baustoffhersteller

- 111 Brannsteinhersteller:
Brannsteinhersteller, allgemein; Brannsteinhandfor-mer; Maschinensteuerer; Brannsteinbrenner; Brannst-einherstellerhelfer; Brannsteinmaschinenbediener; andere Brannsteinhersteller
- 112 Formstein-, Betonhersteller:
Formsteinhersteller, allgemein; Formsteinmasseberei-ter; Betonmischanlagensteuerer; Formsteinhandformer; Formsteinmaschinensteuerer; Formsteinherstellerhelfer; Formsteinmaschinenbediener; andere Formsteinherstel-ler

12 Keramiker

- 121 Keramiker:
Töpfer; Keramiker (allgemein); Keramformer- und -modellmacher; Kerammassemacher; Keramdreher; Kerampresser, -gießer; Kerambrenner; Keramikerhel-fer; Kerammaschinenbediener; andere Keramiker

13 Glasmacher

- 131 Glasmassehersteller:
Glasmassehersteller, allgemein; Glasgemengemacher; Glasschmelzofensteuerer; Glasmasseherstellerhelfer; Glasmasseschmelzofen-, Glasmassemaschinenbediener
- 132 Hohlglasmacher:
Mundglasbläser; Maschinenhohlglasbläser; Maschinen-glaspresser; Glaskühlofensteuerer; Hohlglasmacher-helfer; Hohlglasmaschinenbediener

*) Römische Ziffern = Berufsbereiche

2 - stellige arabische Ziffern = Berufsgruppen

3 - stellige arabische Ziffern = Berufsordnungen

- 133 Flachglasmacher.
Glasziehmaschinensteuerer; Glasgießmaschinensteuerer; Glaswalzmaschinensteuerer; Flachglasmacherhelfer; Flachglasmaschinenbediener; andere Flachglasmacher
- 134 Glasbläser (vor der Lampe):
Glasinstrumentenmacher; Christbaumschmuck-, Figurenbläser; Leuchtröhrenbläser; Kunstaugenmacher; andere Glasbläser (vor der Lampe)
- 135 Glasbearbeiter, Glasveredler:
Glassäger, -schneider, -bohrer, Flachglasschleifer; Hohlglasschleifer; Glasgraveure; Glasoptiker; Glas-schmuckmacher; Glasbearbeiter-, -veredlerhelfer; Glas-bearbeitungsmaschinenbediener; andere Glasbearbeiter-, -veredler

14 Chemiewerker

- 141 Chemiebetriebswerker
Chemiebetriebswerker, allgemein; Kocher-, Autokla-ven-, Röstersteuerer; Verdampfer-, Vakuum-, Destil-lierapparatesteuerer; Brecher-, Mahlwerks-, Mischer-steuerer; Laugen-, Säurebadsteuerer; Separatoren-, Filter-, Kompressorensteuerer; Chemiehilfsarbeiter; Bediener und Wärter von chemischen Apparaten und Einrichtungen; andere Chemiebetriebswerker
- 142 Chemielaborwerker:
Chemielaborwerker; Chemielaborwerkerhelfer
- 143 Gummihersteller, -verarbeiter
Rohgummiaufbereiter; Gummistrangmaschinenführer; Gummikalanderführer; Führer sonstiger Gummiher-stellungs- und -verarbeitungs-maschinen; Reifen- und Schlauchmacher; Gummiarbeiter; Gummimaschinenbe-diener; andere Gummihersteller, -verarbeiter
- 144 Vulkaniseure:
Vulkaniseure; Vulkaniseurhelfer

15 Kunststoffverarbeiter

- 151 Kunststoffverarbeiter:
Kunststoffverarbeiter, allgemein; Kunststoffmaschinen-presser; Kunststoffspritzgießer, -strangmaschinenführ-er; Kunststoffkalanderführer; Kunststofftiefzieher; Kunststoffschweißer; Kunststoffmaschineneinrichter; Kunststoffverarbeiterhelfer; Kunststoffverarbeitungs-maschinenbediener; andere Kunststoffverarbeiter

16 Papierhersteller, -verarbeiter

- 161 Papier-, Zellstoffhersteller:
Zellstoffbereiter; Papier- und Pappenmacher (Hand); Papierbreihersteller; Papiermaschinenführer; Papier-ausrüster, -kalanderführer; Papier- und Zellstoffher-stellerhelfer; Maschinenbediener in der Papier- und Pappenherstellung; andere Papier-, Zellstoffhersteller
- 162 Verpackungsmittelhersteller:
Verpackungsmittelmechaniker; Kartonagenmaschinen-führer; sonstige Verpackungsmittelmaschinenführer; Feinkartonagen-, Etuimacher (nicht Leder); Verpak-kungsmittelmaschineneinrichter; Verpackungsmittel-herstellerhelfer; Maschinenbediener der Verpackungs-mittelherstellung
- 163 Buchbinderberufe:
Buchbinder (Hand); Buchbindemaschinenführer; Ver-golder; Schnittmacher; Buchbindemaschineneinrichter; Buchbinderhelfer; Buchbindemaschinenbediener
- 164 Sonstige Papierverarbeiter:
Papierverarbeiter, allgemein; Papierwarenhersteller (Hand); Papierschnidemaschinenführer; Papierbe-schichtungsmaschinenführer; Papierpräger, -presser; sonstige Papierverarbeitungs-maschinenführer; Papier-verarbeitungs-maschineneinrichter; Papierverarbeiter-helfer; Papierverarbeitungs-maschinenbediener; andere Papierverarbeiter

17 Drucker

- 171 Schriftsetzer:
Handsetzer; Maschinensetzer; Perforatortaster; Met-teure; Korrektoren; andere Schriftsetzer
- 172 Druckstockhersteller
Lithographen; Stereotypeure; Galvanoplastiker; Kli-scheehersteller; Offset- und Tiefdruckmonteure; andere Druckstockhersteller
- 173 Buchdrucker (Hochdruck).
Buchdrucker, allgemein; Handpressendrucker; Maschi-nenbuchdrucker; Zeitungs-, Rotationsdrucker; andere Hochdrucker
- 174 Flach-, Tiefdrucker.
Flachdrucker; Lichtdrucker; Tiefdrucker
- 175 Spezialdrucker, Siebdrucker:
Stoffhanddrucker; Stoffmaschinendrucker; Tapeten-drucker; Siebdrucker; andere Spezialdrucker
- 176 Vervielfältiger.
Lichtpauser (Reprographen); Matrizenvervielfältiger; Druckschablonenmacher; Kleinoffsetdrucker; andere Vervielfältiger
- 177 Druckerhelfer:
Druckerhelfer; Druckmaschinenbediener

18 Holzaufbereiter, Holzwarenfertiger und verwandte Berufe

- 181 Holzaufbereiter:
Sägewerker; Furnierhersteller; Holzpreßplattenherstel-ler; Sperrholzhersteller; andere Holzmaschinenführer; Holzaufbereiterhelfer; Holzmaschinenbediener; an-dere Holzaufbereiter
- 182 Holzverformer und zugehörige Berufe.
Drehler; Holzbildhauer; Schnitzer; Drechselbank-, Schnitzmaschinenführer; Drechselbank-, Schnitzmaschi-neneinrichter; Holzverformerhelfer; Holzverformma-schinenbediener; andere Holzverformer und zugehörige Berufe
- 183 Holzwarenmacher:
Bürsten-, Besen-, Pinselmacher; Stock-, Schirmmacher; Holzspielwarenmacher; Holzwarenmacherhelfer; Holz-warenmaschinenbediener; andere Holzwarenmacher
- 184 Korb-, Flechtwarenmacher
Korbwarenmacher; Stroh- und Rohrflechter; Korb-, Flechtwarenmacherhelfer

19 Metallerzeuger, Walzer

- 191 Eisen-, Metallerzeuger, Schmelzer.
Hüttenfacharbeiter (Hochofen, Stahlwerk); Hochofen-beschicker, -steuerer; Schmelz-, Raffinierofenbeschi-cker, -steuerer; Schmelzer, Abstecher; Gießer (nicht Formgießer); Gießkranführer; Eisen-, Metallerzeuger-helfer; andere Eisen-, Metallerzeuger
- 192 Walzer:
Hüttenfacharbeiter (Walzwerk); Warmwalzenführer; Kaltwalzenführer; Walzenanlagensteuerer; Walzerhel-fer
- 193 Metallzieher
Drahtzieher; Stangenzicher; Rohrzieher; Metallzieher-helfer

20 Former, Formgießer

- 201 Former, Kernmacher:
Former, allgemein; Handformer; Maschinenformer; Kernmacher; Former-, Kernmacherhelfer; andere For-mer
- 202 Formgießer.
Formgießer, allgemein; Eisen-, Stahlformgießer; Bunt-, Leichtmetallformgießer; Schriftgießer; Formgießma-schinenführer; Gußprüfer, -kontrolleure; Formgießer-helfer; Formgießmaschinenbediener; andere Formgie-ßer

- 203 Halbzeugputzer und sonstige Formgießerberufe:
Halbzeugputzer; Schmelzer-, Gießerhelfer; andere Formgießerberufe
- 21 Metallverformer (spanlos)**
- 211 Blechpresser, -zieher, -stanzer:
Blechpreßmaschinenführer; Blechziehmaschinenführer; Blechstanzmaschinenführer; Blechpreß-, Zieh-, Stanzmaschinen-einrichter; Blechpresser-, Zieher-, Stanzerhelfer; Blechpreß-, Zieh-, Stanzmaschinenbediener; andere Blechpresser, -zieher, -stanzer
- 212 Drahtverformer, -verarbeiter:
Drahtverseiler, -verflechter; Metallgewebemacher; Drahtwarenmacher; Nadelmacher; Drahtisolierer, Kabelarmierer; Drahtverarbeitungsmaschineneinrichter; Drahtverarbeiterhelfer; Drahtverarbeitungsma-schinenbediener; andere Drahtverformer-, -verarbeiter
- 213 Sonstige Metallverformer (spanlose Verformung):
Metalldrücker; Metallprüger, -kaltverformer; Blech-bieger; Blechschneider; Metallsinterer; Metallpräge-, Biege-, Schneidmaschineneinrichter; Metallverformer-helfer; Metallpräge-, Biege-, Schneidmaschinenbe-diener; andere Metallverformer (spanlose Verformung)
- 22 Metallverformer (spanend)**
- 221 Dreher:
Dreher, allgemein; Spitzendreher; Revolverdreher; Kopfbankdreher; Karusselldreher; Drehmaschinenein-richter; Drehmaschinenbediener; andere Dreher
- 222 Fräser:
Fräsmaschinenführer; Fräsmaschineneinrichter; Fräs-maschinenbediener
- 223 Hobler:
Hobelmaschinenführer; Langhobler; Stoßer; Raumer; Schaber; Hobel-, Stoß-, Räummaschinen-einrichter; Hobel-, Stoß-, Räummaschinenbediener
- 224 Bohrer:
Bohrer, allgemein; Bohrwerkdreher; Maschinenbohrer; Handmaschinenbohrer; Bohrwerk- und Bohrmaschinen-einrichter; Bohrmaschinenbediener
- 225 Metallschleifer:
Universalschleifer; Flächenschleifer; Rundschleifer; Feinschleifer; Metallscharfschleifer; Metallschleifma-schineneinrichter; Metallschleifmaschinenbediener; an-dere Metallschleifer
- 226 Übrige spanende Berufe:
Metallsäger; Feiler; andere spanende Berufe
- 23 Metalloberflächenbearbeiter, -vergüter, -beschichter**
- 231 Metallpolierer:
Metallpolierer (Hand); Metallpoliermaschinenführer; Metallpolierhelfer; Metallpoliermaschinenbediener
- 232 Graveure, Ziseleure:
Graveure, allgemein; Flachgraveure; Maschinengra-veure; Ziseleure; Guillocheure; Damaszierer; Gravier-maschineneinrichter; Graviermaschinenbediener; an-dere Graveure
- 233 Metallvergüter:
Metallvergüter, allgemein; Härter; Anlasser, Gluher; Temperer; Metallvergüterhelfer; Bediener von Metall-vergütungseinrichtungen; andere Metallvergüter
- 234 Galvaniseure, Metallfärber:
Galvaniseure und Metallschleifer; Galvaniseure; Me-tallfärber; Einrichter von Galvanikanlagen; Galva-niseur-, Metallfärberhelfer; Galvanisieranlagenbedie-ner
- 235 Emaillierer, Feuerverzinker und andere Metallober-flächenveredler:
Emaillierer; Feuerverzinker; Metallplattierer; Metall-oberflächenveredlerhelfer; andere Metalloberflächen-veredler
- 24 Metallverbinder**
- 241 Schweißer, Brennschneider:
Universalschweißer (Gas und Lichtbogen); Gasschwei-ßer; Lichtbogenschweißer; Schutzgasschweißer; Schweiß-maschinensteuerer; Brennschneider; Schweißmaschinen-einrichter; Schweißer-, Brennschneiderhelfer; Schweiß-maschinenbediener; andere Schweißer
- 242 Lötter:
Lötter, allgemein; Hartlotter; Weichlotter, Bleilötter; Verbleier; Lötmaschinenführer; Lötmaschineneinrich-ter; Lötmaschinenbediener
- 243 Nietter:
Handnietter; Schlagnietter; Preßluftnietter; Stemmer; Kleinteilenietter; Nietmaschinenführer; Nietmaschinen-einrichter; Nietterhelfer; Nietmaschinenbediener; an-dere Nietter
- 244 Metallkleber und übrige Metallverbinder:
Metallkleber; andere Metallverbinder
- 25 Schmiede**
- 251 Stahlschmiede:
Stahlschmiede, allgemein; Freiform-, Reckschmiede; Kunstschmiede; Huf-, Wagenschmiede; Gesenk-schmiede; Schmiedepresser (Warmpresser); Schmiede-maschineneinrichter; Schmiedehelfer; Schmiedehammer-bediener; andere Stahlschmiede
- 252 Behälterbauer, Kupferschmiede und verwandte Berufe:
Behälterbauer; Kesselschmiede; Kupferschmiede; Be-hälterbauer-, Kupferschmiedehelfer; andere Behälter-bauer, Kupferschmiede und verwandte Berufe
- 26 Feinblechner, Installateure**
- 261 Feinblechner:
Feinblechner (Klempner), allgemein; Bauklempner; Geräteklempner; Blechkarosseriebauer; Metallflug-zeugbauer (Zellen- und Flügelbau); Lüftungsfeinblech-ner; Feinblechnerhelfer; andere Feinblechner
- 262 Rohrinstallateure:
Rohrinstallateure, allgemein; Gas-, Wasserinstalla-teure; Heizungsinstallateure; Kühlanlageninstallateure; Installateure und Klempner; Rohrinstallateurhelfer; andere Rohrinstallateure
- 263 Rohrnetzbauer, Rohrschlosser:
Rohrnetzbauer, Rohrschlosser; Rohrnetzbauer-, Rohr-schlosserhelfer
- 27 Schlosser**
- 270 Schlosser:
Apparateschlosser; Aufzugschlosser; Bahnbetriebs-schlosser; Bauschlosser, allgemein; Bauschlosserhelfer; andere Bauschlosser; Betriebsschlosser; Reparatur-schlosser, allgemein; Betriebs-, Reparaturschlosser-helfer; Blech-, Kunststoffschlosserhelfer; Blechschlos-ser; Eisenschiffbauer; Getriebeschlosser; Kranbau-schlosser; Kunstschlosser; Kunststoffschlosser; Maschi-nenschlosser, allgemein; Maschinenschlosserhelfer; an-dere Maschinenschlosser; Modellschlosser; Motoren-schlosser; Schloß- und Schlüsselmacher; Stahlbauschos-ser; Stahlbauschlosserhelfer; Werftarbeiter; Stahl-möbelschlosser; Turbinenschlosser
- 28 Mechaniker**
- 281 Kraftfahrzeuginstandsetzer
- 282 Landmaschineninstandsetzer
- 283 Flugzeugmechaniker:
Flugzeugbaumechaniker; Flugzeugwartungsmechaniker; Flugtriebwerkmechaniker; Flugzeugmechanikerhelfer
- 284 Feinmechaniker:
Feinmechaniker, allgemein; Instrumenten-, Apparat-feinbauer; Optikgerätemechaniker; Chirurgiemecha-niker; Büchsenmacher; Feinmechanikerhelfer; andere Feinmechaniker

- 285 Sonstige Mechaniker:
Mechaniker, allgemein; Hydraulik-, Pneumatikmechaniker; Büromaschinenmechaniker; Nähmaschinenmechaniker; Zweiradmechaniker; Mechanikerhelfer; andere Mechaniker
- 286 Uhrmacher:
Kleinuhrenmacher; Remonteure; Großuhrenmacher, Uhrteiler; Uhrspiralseiter; Uhrmacher (Instandsetzer); Uhrmacherhelfer; andere Uhrmacher
- 29 Werkzeugmacher**
- 291 Werkzeugmacher:
Werkzeugmacher, allgemein; Schnitt-, Stanz-, Ziehwerkzeugmacher; Formenbauer; Vorrichtungsbauer; Stahlformengraveur; Schriftschneider; andere Werkzeugmacher
- 30 Metallfeinbauer und zugeordnete Berufe**
- 301 Metallfeinbauer, a. n. g.:
Gürtler; Bijouteriewarenmacher; Besteckmacher; Reider; Ausmacher; Brillengestellmacher; Feilenmacher; Metallfeinbauhelfer; Metallfeinbaumaschinenbediener; andere Metallfeinbauer
- 302 Edelmetallschmiede:
Gold-, Silberschmiede; Juwelenfasser; Metallschläger
- 303 Zahntechniker:
Zahntechniker; Zahntechnikerhelfer
- 304 Augenoptiker:
Augenoptiker; Refraktionisten
- 305 Musikinstrumentenbauer:
Klavierbauer; Orgelbauer; Harmoniumbauer; Blechmusik-, Schlaginstrumentenbauer; Geigenbauer; Zupfinstrumentenbauer; Holzblasinstrumentenbauer; Musikinstrumentenbauhelfer; andere Musikinstrumentenbauer
- 306 Puppenmacher, Modellbauer, Präparatoren:
Puppen-, Spielertiermacher; Werbefigurenmacher; Ansichtsmodeillbauer; Biologiemodeillmacher; Präparatoren; Modeillbauer-, Präparatorenhelfer; Kunstgewerbler o. n. A.
- 31 Elektriker**
- 311 Elektroinstallateure, -monteure:
Elektroinstallateure, -monteure, allgemein; Freileitungsmonteure; andere Leitungsmonteure; Kabelmonteure; Kraftfahrzeug-, Flugzeugelektriker; Betriebselektriker; Elektrikerhelfer; andere Elektroinstallateure, -monteure
- 312 Fernmeldemonteure, -handwerker:
Fernmeldemonteure, -handwerker (allgemein); Fernmeldebaumonteure; Fernmeldewarte; Fernmeldemonteurehelfer
- 313 Elektromotoren-, Transformatorenbauer:
Elektromaschinenbauer, allgemein; Elektromotorenbauer; Transformatorenbauer; Elektrowickler (Maschine); Elektrowickler (Hand); Kollektorbauer; Elektromaschinenbauhelfer; Elektrowickelmaschinenbediener
- 314 Elektrogerätebauer:
Elektrogerätebauer, allgemein; Elektromechaniker; Elektronikmechaniker; Elektrofeingerätemechaniker; Elektrogeräteprüfer; Elektrogerätebauhelfer; andere Elektrogerätebauer
- 315 Funk-, Tongerätemechaniker:
Rundfunk-, Fernsehmechaniker; Phonogerätemechaniker; Funk-, Radarmechaniker; Antennenbauer; Funk-, Tongerätemechanikerhelfer; andere Funk-, Tongerätemechaniker
- 32 Montierer und Metallberufe, a. n. g.**
- 321 Elektrogeräte-, Elektroteilemontierer
- 322 Sonstige Montierer
- 323 Metallarbeiter o. n. A.:
Metallarbeiter o. n. A.; Metallmaschinenbediener o. n. A.
- 33 Spinnberufe**
- 331 Spinner, Spinnvorbereiter:
Spinnlaservorbereiter; Kammer; Strecker; Vorspinner; Spinnereimaschinenführer; Spinnereimaschineneinrichter; Spinnerhelfer; Spinnereimaschinenbediener; andere Spinnberufe
- 332 Spuler, Zwirner, Seiler:
Garnspuler; Garnstrangmacher; Zwirner; Seiler; Verseilmaschinenführer; Spul-, Zwirn-, Verseilmaschineneinsteller; Spuler-, Zwirner-, Seilerhelfer; Spul-, Zwirn-, Verseilmaschinenbediener
- 34 Textilhersteller**
- 341 Webvorbereiter:
Zettler; Schärer; Geschirrmacher; Harnischmacher; Einzieher; Anknüpfer; Andreher; Kartenschläger; Webvorbereiterhelfer; andere Webvorbereiter
- 342 Weber:
Webmaschinenführer; Handweber; Teppichknüpfer; Webgutnachscher; Webgutnacharbeiter; Repassierer; Kunststopfer; Webmaschineneinrichter; Weberhelfer
- 343 Tuftingwarenmacher:
Tuftingwarenhersteller; Tuftingwarennachscher; Tuftingmaschineneinrichter; Tuftingwarenmacherhelfer; Tuftingmaschinenbediener
- 344 Maschenwarenfertiger:
Maschinenwirker; Maschinenstricker; Maschinenhäkler; Handstricker, -häkeler; Maschenwarennacharbeiter; Wirker-, Strick-, Häkelmaschineneinrichter; Wirker-, Stricker-, Häkelerhelfer; andere Maschenwarenfertiger
- 345 Filzmacher, Hutstumpenmacher:
Filzmacher; Hutstumpenmacher; Filz-, Hutstumpenmaschinenbediener
- 346 Textilverflechter:
Netzmacher; Takler; Netzmaschinenführer; Posamentenmacher; Klöppelmaschinenführer; Textilverflechterhelfer; Textilverflechtmaschinenbediener; andere Textilverflechter
- 35 Textilverarbeiter**
- 351 Schneider:
Schneider, allgemein; Herrenschneider; Damenschneider; Uniform-, Theater-, Trachtenschneider; Zuschneider; andere Schneider
- 352 Oberbekleidungsnäher:
Oberbekleidungsnäher, allgemein; Herausschneider; Näher (Anzüge, Blusen, Kleider, Kostüme, Mäntel, Röcke); andere Oberbekleidungsnäher
- 353 Wäscheschneider, Wäschennäher:
Wäschezuschnneider; Wäscheschneider; Wäschennäher; Miederwarennäher
- 354 Sticker:
Handsticker; Handmaschinensticker; Großmaschinensticker; Tapisseristen; Stickerhelfer; andere Sticker
- 355 Hut-, Mützenmacher:
Modistinnen; Hutmacher; Mützenmacher; Strohhutmacher; Hut-, Mützenmacherhelfer; Hutmaschinenbediener
- 356 Näher, a. n. g.:
Krawattennäher; Gardinennäher; Segeltuch-, Planenäher; Näher o. n. A.; andere Textilnäher, a. n. g.
- 357 Sonstige Textilverarbeiter:
Zuschneider; Stanzer, a. n. g.; Hefter, a. n. g.; Textilschmuckmacher; Garnierer, a. n. g.; Textilverarbeiterhelfer, a. n. g.; andere Textilverarbeiter

36 Textilveredler

- 361 Textilfärber
Textilfärber, allgemein; Maschinenstrangfärber; Maschinenstückfärber; Handfärber; Textilfärberhelfer; Textilfärbemaschinenbediener
- 362 Textilausrüster:
Textilausrüster, allgemein; Wascher; Bleicher; Appretierer; Textilimprägnierer; Textilscherer, -brenner, -rauer; Plisseebrenner; Textilkalanderführer; Textilausrüsterhelfer; Textilausrüstmaschinenbediener; andere Textilausrüster

37 Lederhersteller, Leder- und Fellverarbeiter

- 371 Lederhersteller, Darmsaitenmacher:
Gerber; Lederzurichter; Lederfärber; Darmsaitenmacher; Lederherstellerhelfer; Lederherstellmaschinenbediener; andere Lederhersteller
- 372 Schuhmacher:
Schuhmacher, allgemein; Maßschuhmacher; Orthopädie-schuhmacher; Schaftmacher; Schuhmodelleure; Schuhinstandsetzer; Schuhmacherhelfer
- 373 Schuhwarenhersteller:
Schuhwarenhersteller, allgemein: Oberlederzuschneider, -stanzer; Bodenlederstanzer; Zwickler; Schnittfräser; Überholautomatenführer; Schuhstepper, -näher; Schuhmaschineneinrichter; Schuhfabrikarbeiter; Schuhmaschinenbediener; andere Schuhwarenhersteller
- 374 Groblederwarenhersteller, Bandagisten:
Grobsattler; Feinsattler; Fahrzeugsattler; Bandagisten; Sattler-, Bandagistenhelfer; Groblederverarbeitungsmaschinenbediener; andere Groblederwarenhersteller
- 375 Feinlederwarenhersteller:
Feintäschner (Portefeullier); Feinlederwarenherstellerhelfer; Feinledermaschinenbediener; andere Feinlederwarenhersteller
- 376 Lederbekleidungshersteller und sonstige Leder-verarbeiter:
Lederbekleidungshersteller; Lederstepper, -näher, a. n. g.; Lederzuschneider, a. n. g.; Lederstanzer; Lederwarenausstatter; Lederarbeiterhelfer; Lederverarbeitungsmaschinenbediener; andere Lederarbeiter
- 377 Handschuhmacher:
Handschuhmacher, allgemein; Stoffhandschuhzuschneider; Lederhandschuhzuschneider; Stoffhandschuhnäher; Handschuhstepper, -näher (Leder); Handschuhmacherhelfer; andere Handschuhmacher
- 378 Fellverarbeiter:
Rauchwarenzurichter, -färber; Kürschner; Pelznäher; Fellarbeiterhelfer

39 Back-, Konditorwarenhersteller

- 391 Backwarenhersteller:
Bäcker; Misch- und Knetmaschinenführer; Backofenführer; andere Bäckereimaschinenführer; Bäckerhelfer; Backwarenmaschinenbediener; andere Backwarenhersteller
- 392 Konditoren:
Konditoren, allgemein; Konditoren und Bäcker; Konditorhelfer

40 Fleisch-, Fischverarbeiter

- 401 Fleischer:
Fleischer, allgemein; Kopfschlächter; Blockgeselle
- 402 Fleisch-, Wurstwarenhersteller:
Fleisch-, Wurstwarenhersteller, allgemein; Fleischzerleger; Kuttler; Fleischkocher, -dämpfer, -brüher, -brater; Wurstmacher, -spritzer; Fleischpökler, -räucherer, -froster; Geflügelschlächter; Fleischwarenmacherhelfer; Fleischwarenmaschinenbediener; andere Fleisch-, Wurstwarenhersteller
- 403 Fischverarbeiter:
Fischverarbeiter, allgemein; Fischzubereiter (Hand);

Fischverarbeitungsmaschinenführer; Fischsalzer, -räucherer, -froster; Fischverarbeiterhelfer; Fischverarbeitungsmaschinenbediener; andere Fischverarbeiter

41 Speisenbereiter

- 411 Köche:
Köche, allgemein; Pfannen-, Grill-, Bratenköche; Soßen-, Suppen-, Gemüseköche; Vorspeisen-, Salatköche; Süßspeisenköche; Kochgehilfen, -assistenten; Kochhelfer; Küchenhilfen; andere Köche
- 412 Fertiggerichte-, Obst-, Gemüsekonservierer, -zubereiter:
Konservierungsgutzurichter, -bereiter; Konservierungsgutkocher; Konservierungsguttrockner, -erhitzer; Konservierungsgutfroster; andere Konservierungsmaschinenführer; Konservierungshelfer; Konservierungsmaschinenbediener; andere Fertiggerichte-, Obst-, Gemüse-konservierer, -zubereiter

42 Getränke-, Genußmittelhersteller

- 421 Weinküfer:
Wein(handels)küfer; Schaumweinküfer; Weinküferhelfer
- 422 Brauer, Mälzer:
Brauer und Mälzer, allgemein; Malzdarrler; Mälzer; Hefebereiter (Brauer); Brauer-, Mälzerhelfer; Brauereimaschinenbediener; andere Brauer, Mälzer
- 423 Sonstige Getränkehersteller, Koster:
Brenner; Destillateure; Getränkemaschinensteuerer; Nahrungs- und Genußmittelkoster; Getränkeherstellerhelfer; Getränkemaschinenbediener; andere Getränkehersteller
- 424 Tabakwarenmacher:
Tabakfermentierer; Zigarrenhandmacher; Zigarrenmaschinenführer; Zigaretten- und Tabakmaschinenführer; Tabakwarenmacherhelfer; Tabakmaschinenbediener; andere Tabakwarenmacher

43 Übrige Ernährungsberufe

- 431 Milch-, Fettverarbeiter:
Molkereifachleute; Milch- und Fettverarbeitungsmaschinensteuerer; Milchkulturansetzer; Pasteurisierer; Molkereiarbeiter; Milch- und Fettverarbeitungsmaschinenbediener; andere Milch-, Fettverarbeiter
- 432 Mehl-, Nährmittelhersteller:
Müller; Nährmittelmaschinenführer; Mehl-, Nährmittelherstellerhelfer; Nährmittelmaschinenbediener; andere Mehl-, Nährmittelhersteller
- 433 Zucker-, Süßwaren-, Speiseeishersteller:
Zuckerfabrikmaschinenführer; Schokoladen-, Konfektmacher; Bonbonmacher; Süßwarenmaschinenführer; Speiseeishersteller; Süßwarenherstellerhelfer; Zuckerfabrikarbeiter; Maschinen-, Anlagenbediener (Zucker-, Süßwaren-, Speiseeisherstellung); andere Süßwarenhersteller

44 Maurer, Betonbauer

- 441 Maurer:
Maurer, allgemein; Ziegel-, Formsteinmaurer; Natursteinmaurer; Kunststeinsetzer (nicht Steinmetzen); Schornstein-, Feuerfestmaurer; Kanal-, Sielmaurer; Verfuger; Maurerhelfer; andere Maurer
- 442 Betonbauer:
Betonbauer, allgemein; Einschaler; Eisenbieger, -flechter, -verleger; Betonierer; Betonfertigteilemontierer; Betonbauerhelfer

45 Zimmerer, Dachdecker, Gerüstbauer

- 451 Zimmerer:
Bauzimmerer; Schiffszimmerer; Holzfertigteilemontierer; Zimmererhelfer; andere Zimmerer
- 452 Dachdecker:
Ziegel-, Schieferdecker; Pappdachdecker; Strohdach-

- decker; Dachdecker und Klempner; Dachdeckerhelfer; andere Dachdecker
- 453 Gerüstbauer:
Gerüstbauer; Gerüstbahelfer
- 46 Straßen-, Tiefbauer**
- 461 Pflasterer, Steinsetzer:
Straßenpflasterer; Steinsetzer; Plattenleger (nicht Fliesenleger); Pflasterhammer; Pflasterer-, Steinsetzerhelfer; andere Pflasterer, Steinsetzer
- 462 Straßenbauer:
Straßenbauer, allgemein; Betonstraßenbauer; Schwarzstraßenbauer; Straßenunterhaltungsarbeiter; Straßenbauerhelfer; andere Straßenbauer
- 463 Gleisbauer:
Gleisbauer, allgemein; Schwellen- und Schienenleger. Gleisstopfmaschinenführer; Gleisbauerhelfer; andere Gleisbauer
- 464 Sprengmeister (außer Schießhauer).
Sprengmeister (Steinbrüche); Sprengmeister (Hoch-, Tiefbau); Sprengmeisterhelfer; andere Sprengmeister
- 465 Kultur-, Wasserbauwerker:
Kulturbauwerker; Wasserbauwerker; Deichbauer; Kultur-, Wasserbahelfer; andere Kultur-, Wasserbauwerker
- 466 Sonstige Tiefbauer:
Mineure; Schachtbauer; Brunnenbauer; Kanalisationsbauer; Tiefbahelfer; andere Tiefbauer
- 47 Bauhilfsarbeiter**
- 470 Bauhilfsarbeiter:
Bauhilfsarbeiter; Bauhelfer a. n. g.; Erdbewegungsarbeiter
- 48 Bauausstatter**
- 481 Stukkateure, Gipser, Verputzer:
Stukkateure; Gipser; Rabitzer; Verputzer; Stukkateur-, Verputzerhelfer
- 482 Isolierer, Abdichter:
Isolierer; Abdichter (allgemein); Gebäude-, Gebäudeteileisolierer; Raum-, Behälterisolierer; Rohrisolierer; Apparate-, Maschinenisolierer; Isolierhelfer; andere Isolierer, Abdichter
- 483 Fliesenleger:
Fliesenleger, allgemein; Fliesen-, Plattenleger; Mosaikleger; Fliesenlegerhelfer
- 484 Ofensetzer, Luftheizungsbauer:
Ofensetzer und Luftheizungsbauer, allgemein; Kachelofensetzer; Luftheizungsbauer; Ofensetzerhelfer
- 485 Glaser:
Glaser, allgemein; Bauglaser; Kunstglaser; Glasmosaikmacher; Glasdachmonteur; Fahrzeugglaser; Glaserhelfer; andere Glaser
- 486 Estrich-, Terrazzoleger:
Estrichleger; Terrazzoleger; Estrich-, Terrazzolegerhelfer
- 49 Raumausstatter, Polsterer**
- 491 Raumausstatter:
Raumausstatter, allgemein; Dekorateure; Fußbodenbelagsverleger; Parkettleger; Tapetenkleber; Raumausstatterhelfer; andere Raumausstatter
- 492 Polsterer, Matratzenhersteller:
Polsterer, allgemein; Möbelpolsterer; Fahrzeugpolsterer; Matratzenhersteller; Polster- und Dekorationsnäher; Polsterer und Dekorateure; Polstererhelfer
- 50 Tischler, Modellbauer**
- 501 Tischler:
Tischler, allgemein; Bau- und Möbeltischler; Bautischler; Möbeltischler; Stuhl-, Polstergestellbauer; Tischlerhelfer; andere Tischler
- 502 Modelltischler, Formentischler
Modelltischler (Gießerei); Formentischler; Modell-, Formentischlerhelfer; andere Modell-, Formentischler
- 503 Stellmacher, Böttcher
Stellmacher; Holzkarosseriebauer; Böttcher; Stellmacher-, Böttcherhelfer; andere Stellmacherberufe
- 504 Sonstige Holz-, Sportgeratebauer.
Holzbootsbauer; Kunststoffbootsbauer; Jachtbauer; Segelflugzeugbauer. Sportgeratebauer; Holz-, Sportgeratebauerhelfer; andere Holz-, Sportgeratebauer
- 51 Maler, Lackierer und verwandte Berufe**
- 511 Maler, Lackierer (Ausbau):
Maler; Lackierer; Anstreicher; Maler und Tapetenkleber; Entroster; Maler-, Lackierershelfer
- 512 Warenmaler, -lackierer:
Warenhandmaler, -lackierer; Warenspritzlackierer; Warentauchlackierer; Lackiermaschinenführer; Auto(reparatur)lackierer; Warenmalerhelfer; andere Warenmaler, -lackierer
- 513 Holzoberflächenveredler, Furnierer:
Beizer; Polierer; Furnierer; Holzvergolder; Beizer-, Polierer-, Furnierhelfer; Beiz-, Polier-, Furniermaschinenbediener; andere Holzoberflächenveredler
- 514 Kerammaler, Glasmaler:
Kerammaler; Glasmaler; Keram-, Glasbedrucker; Keramgravierer; Keram-, Glasspritzmaler; Keram-, Glashemalapparatebediener
- 52 Warenprüfer, Versandfertigmacher**
- 521 Warenprüfer, -sortierer, a. n. g.:
Teile-, Endprodukt-, Warenprüfer, a. n. g.; Nahrungs-, Genussmittelsortierer; Material-, Rohstoffsortierer; Sortiermaschinenbediener
- 522 Warenaufmacher, Versandfertigmacher
Warenaufmacher, Versandfertigmacher, allgemein; Warenaufmacher, -kennzeichner (Hand); Abwieger; Abfuller; Abpacker (Hand); Packer; Verpacker (Hand); Warenaufmach-, Kennzeichnungsmaschinenführer; Abwiege-, Abfüll-, Abpackmaschinenführer; Abwiege-, Abfüll-, Abpackmaschineneinsteller; Bediener von Maschinen für Warenaufmachen, Abfüllen, Verpacken, andere Warenaufmacher, Versandfertigmacher
- 53 Hilfsarbeiter ohne nähere Tätigkeitsangabe**
- 531 Hilfsarbeiter ohne nähere Tätigkeitsangabe
- 54 Maschinisten und zugehörige Berufe**
- 541 Energiemaschinisten:
Dampfkraftwerk-, Dampfmaschinenmaschinisten; Wasserkraftwerkmaschinisten; Turbinenmaschinisten
- 542 Fördermaschinisten, Seilbahnmaschinisten
- 543 Sonstige Maschinisten:
Maschinisten, allgemein; Pumpenmaschinisten; Kompressormaschinisten; Klima-, Lüftungsanlagemaschinisten; Bühnenmaschinisten; andere Maschinisten
- 544 Kranführer.
Portalkranführer; Brückenkranführer; Schwimmkranmaschinisten; Turmdrehkranführer; Baukranführer, a. n. g.; andere Kranführer
- 545 Erdbewegungsmaschinenführer:
Planierdraupenführer; Baggerführer; Graben ziehmaschinenführer; andere Erdbewegungsmaschinenführer
- 546 Baumaschinenführer:
Straßenbaumaschinen-, Straßenwalzenführer; Rammaschinenführer; Preßluftmeißelführer; Froschführer;

- Betonmischerführer; Bauaufzugführer; andere Baumaschinenführer
- 547 Maschinenwärter, Maschinistenhelfer:
Kraftmaschinenwärter; Pumpenwärter; Lüftungs-, Klimaanlagewärter; Schiffsmaschinenwärter; Schaltanlagenwärter; Maschinistenhelfer; andere Maschinenwärter
- 548 Heizer:
Heizer; Heizanlagenwärter; Heizerhelfer
- 549 Maschineneinrichter o. n. A.

IV. Technische Berufe

60 Ingenieure

- 601 Ingenieure des Maschinen- und Fahrzeugbaues:
Maschinen(bau)ingenieure, allgemein; Forschungs-, Entwicklungsingenieure des Maschinenbaues; Maschinenbau-Projekttingenieure; Maschinenbau-Konstruktionsingenieure; Fertigungs-, Montageingenieure des Maschinenbaues; Betriebs-, Wartungs-Maschineningenieur; Einkaufs-, Verkaufs-, Beratungsingenieure des Maschinenbaues; andere Maschinenbauingenieure
- 602 Elektroingenieure:
Elektroingenieure, allgemein; Forschungs-, Entwicklungsingenieure des Elektrofaches; Elektro-Projekttingenieure; Elektro-Konstruktionsingenieure; Fertigungs-, Montageingenieure des Elektrofaches; Betriebs-, Wartungsingenieure des Elektrofaches; Einkaufs-, Verkaufs-, Beratungsingenieure des Elektrofaches; andere Elektroingenieure
- 603 Architekten, Bauingenieure:
Architekten, Bauingenieure, allgemein; Städte-, Verkehrsplaner; Forschungs-, Entwicklungsingenieure des Wasser-, Ingenieurbaues; Entwurfs-, Konstruktions-Bauingenieure, -architekten; Bauleitende Architekten, Hochbauingenieure; Bauleitende Ingenieurbau-, Wasserbauingenieure; Einkaufs-, Beratungs-Bauingenieure, -architekten; andere Architekten und Bauingenieure
- 604 Vermessungsingenieure:
Vermessungsingenieure, allgemein; Land-, Bergbauvermessungsingenieure; Wasservermessungsingenieure; Photogrammetristen
- 605 Bergbau-, Hütten-, Gießereingenieure:
Bergbauingenieure; Tiefbohringenieure; Erdölingenieure; Hütteningenieure; Gießereingenieure
- 606 Übrige Fertigungsingenieure:
Nahrungsmittelingenieure; Brauerei-, Brennereingenieure; Textil-, Bekleidungsingenieure; Holz-, Papieringenieure; Glas-, Keramikingenieure; Ingenieure der Steine und Erden; andere Fertigungsingenieure
- 607 Sonstige Ingenieure:
Ingenieure o. n. A.; Wirtschaftsingenieure; Refa-Ingenieure; Technische Aufsichtsbeamte; Überprüfungs-, Überwachungsingenieure; Betriebsingenieure, a. n. g.; andere Ingenieure

61 Chemiker, Physiker, Mathematiker

- 611 Chemiker, Chemieingenieure:
Chemiker, allgemein; Organiker; Anorganiker; Biochemiker; Lebensmittelchemiker; Physikochemiker; Chemieingenieure; andere Chemiker und Chemieingenieure
- 612 Physiker, Physikingenieure, Mathematiker

62 Techniker

- 621 Maschinenbautechniker:
Maschinenbautechniker, allgemein; Maschinenbau-Pro-

jekttechniker; Maschinenbau-Konstruktionstechniker; Fertigungs-, Montagetechniker des Maschinenbaues; Betriebs-, Wartungstechniker des Maschinenbaues; Einkaufs-, Verkaufstechniker des Maschinenbaues; andere Maschinenbautechniker

- 622 Techniker des Elektrofaches:
Techniker des Elektrofaches, allgemein; Elektro-Projekttechniker; Elektro-Konstruktionstechniker; Fertigungs-, Montagetechniker des Elektrofaches; Betriebs-, Wartungstechniker des Elektrofaches; Einkaufs-, Verkaufstechniker des Elektrofaches; andere Techniker des Elektrofaches
- 623 Bautechniker:
Bautechniker, allgemein; Entwurfs-, Konstruktionsbautechniker; Hochbaustellentechniker; Baustellentechniker (Ingenieurbau, Wasserbau); Einkaufsbautechniker; andere Bautechniker
- 624 Vermessungstechniker
- 625 Bergbau-, Hütten-, Gießereitechniker:
Bergbautechniker; Tiefbohrtechniker; Erdöltechniker; Hüttenentechniker; Gießereitechniker
Chemotechniker; Lack-, Farbentechniker; Galvanotechniker; Physikotechniker; Wetterdiensttechniker; Technische Assistenten für wissenschaftliche Photographie; andere Chemietechniker, Physikotechniker
- 626 Chemietechniker; Physikotechniker:
- 627 Übrige Fertigungstechniker:
Nahrungsmitteltechniker; Brauerei-, Brennereitechniker; Textil-, Bekleidungstechniker; Holz-, Papiertechniker; Glas-, Keramiktechniker; andere Fertigungstechniker
- 628 Sonstige Techniker:
Techniker o. n. A.; Meß- und Regeltechniker; Betriebstechniker, a. n. g.; andere Techniker
- 629 Industriemeister, Werkmeister:
Industriemeister, Werkmeister (allgemein); Lehrlings- und Ausbildungsmeister; Industrie-, Werkmeister (Metall); Industrie-, Werkmeister (Elektro); Industrie-, Werkmeister (Textil, Bekleidung); Industrie-, Werkmeister (Nahrungsmittel, Chemie); Industrie-, Werkmeister (Hüttenwesen); andere Industriemeister, Werkmeister
- 63 Technische Sonderfachkräfte
- 631 Biologisch-technische Sonderfachkräfte:
– in Pflanzenbau, Pflanzenschutz, Agrikulturchemie; – in der Tierkunde; – in der Wasserwirtschaft; Milchleistungskontrolleure; milchwirtschaftlich-technische Assistenten; andere biologisch-technische Sonderfachkräfte
- 632 Physikalisch- und mathematisch-technische Sonderfachkräfte:
Physiklaboranten; Elektroassistenten; Werkstoffprüfer (Physik); Meß- und Regelmechaniker; andere physikalisch- und mathematisch-technische Sonderfachkräfte
- 633 Chemielaboranten:
Chemielaboranten, allgemein; Stoffprüfer (Chemie); Textillaboranten (auch mechanisch-technologisch); Lacklaboranten; Apothekenlaboranten; andere Chemielaboranten
- 634 Photolaboranten:
Photolaboranten, allgemein; Schwarzweiß-Photolaboranten; Farbphotolaboranten; Filmkopierer; Filterbestimmer; (Photo) Printer-, Photolaborhelfer
- 635 Technische Zeichner:
Technische Zeichner, allgemein; Konstruktionszeichner; Bauzeichner; Teilzeichner; Kartographen (nicht Wissenschaftler); Vermessungszeichner; andere technische Zeichner

V. Dienstleistungsberufe

68 Warenkaufleute

- 681 Groß- und Einzelhandelskaufleute, Einkäufer:
Groß- und Außenhandelskaufleute; Einzelhandelskaufleute; Einkäufer; Verkaufsleiter; Filialleiter (Verkaufsstellenleiter); andere Groß- und Einzelhandelskaufleute
- 682 Verkäufer:
Verkäufer, allgemein; Verkäufer (Nahrungs- und Genussmittel); Verkäufer (Konfektion); Verkäufer (Eisen- und Haushaltswaren); Verkaufsaufsichten; Verkaufsfahrer; Verkaufshilfen; andere Verkäufer
- 683 Verlagskaufleute, Buchhändler:
Verleger; Verlagskaufleute; Buchhändler; Musikalienhändler
- 684 Drogisten
- 685 Apothekenhelferinnen
- 686 Tankwarte
- 687 Handelsvertreter, Reisende:
Handelsvertreter; Reisende; Vertreter; Vertriebspropagandisten
- 688 Ambulante Händler

69 Bank-, Versicherungskaufleute

- 691 Bankfachleute:
Bankfachleute, allgemein; Devisensachbearbeiter; Kreditsachbearbeiter; Geldanlageberater, -verwalter; Gelddisponenten; Börsenvertreter; Sparkassenfachleute; Bankrevisoren; andere Bankfachleute
- 692 Bausparkassenfachleute
Bausparkassenfachleute, allgemein; Bausparkassenantragsbearbeiter; Bausparkassenvertragsverwalter; Bausparfinanzierungssachbearbeiter; Bausparkassenvertragswerber; andere Bausparkassenfachleute
- 693 Krankenversicherungsfachleute (nicht Sozialversicherung):
Krankenversicherungsfachleute, allgemein; Krankenversicherungsantragsbearbeiter; Krankenversicherungsvertragsverwalter; Krankenversicherungstarifgestalter; Krankenkassenleistungssachbearbeiter; Krankenkassenvertragswerber; andere Krankenversicherungsfachleute
- 694 Lebens-, Sachversicherungsfachleute:
Lebens-, Sachversicherungsfachleute, allgemein; Versicherungsantragsbearbeiter; Versicherungsvertragsverwalter; Versicherungsleistungssachbearbeiter; Versicherungswerber; andere Lebens-, Sachversicherungsfachleute

70 Andere Dienstleistungskaufleute und zugehörige Berufe

- 701 Speditionskaufleute:
Spediteure; Speditionskaufleute; Lagereikaufleute; Reeder; Reedereikaufleute; Luftverkehrskaufleute; andere Speditionskaufleute
- 702 Fremdenverkehrsfachleute:
Kurverwaltungs-, Verkehrsamtsfachleute; Reisebürokaufleute; Reiseleiter; Fremdenführer; Bodenstewardessen; andere Fremdenverkehrsfachleute
- 703 Werbefachleute:
Werbefachleute, allgemein; Werbeberater; Werbeleiter; Kontakter; Public-Relations-Fachleute; Texter; Designer; Display-Gestalter; Layouter; andere Werbefachleute
- 704 Makler, Grundstücksverwalter:
Immobilien-, Finanzmakler; Börsenmakler; Schiffsmakler; Warenmakler; Grundstücksverwalter; andere Makler
- 705 Vermieter, Vermittler, Versteigerer:
Vermieter; Vermittler (nicht Arbeitsvermittler); Versteigerer; Taxatoren; Wett- und Lotteriannehmer;

Schausteller; andere Vermieter, Vermittler, Versteigerer

- 706 Geldeinnehmer, -auszahler, Kartenverkäufer, -kontrolleure:
Geldeinnehmer, -erheber; Geldauszahler; Kartenverkäufer; Kartenkontrolleure; Zählerableser

71 Berufe des Landverkehrs

- 711 Schienenfahrzeugführer:
Lokomotivführer, -heizer; Triebfahrzeugführer; Straßenbahnführer; andere Schienenfahrzeugführer
- 712 Eisenbahnbetriebsregler, -schaffner:
Eisenbahnfahrdienstleiter; Weichenwärter; Zugführer, -schaffner, -abfertiger; Rangierer; Schranken-, Streckenwärter; andere Eisenbahnbetriebsregler
- 713 Sonstige Fahrbetriebsregler, Schaffner:
Fahrbetriebsleiter (nicht Eisenbahn); Fuhrparkleiter; Ladebetriebsleiter; Schaffner (nicht Eisenbahn); andere Fahrbetriebsregler
- 714 Kraftfahrzeugführer:
Personenkraftwagenführer; Omnibusführer; Lastkraftwagenführer; Zugmaschinen-, Sonderfahrzeugführer; andere Kraftfahrzeugführer
- 715 Kutscher
- 716 Straßenwarte:
Straßenwärter; Brückenwärter; andere Straßenwarte

72 Berufe des Wasser- und Luftverkehrs

- 721 Nautiker:
Kapitäne, nautische Schiffsoffiziere auf großer Fahrt; Kapitäne, Seesteuerleute auf kleiner Fahrt; Kapitäne, Seesteuerleute in der großen Hochseefischerei; Kapitäne, Seesteuerleute in der kleinen Hochseefischerei; Lotsen
- 722 Technische Schiffsoffiziere, Schiffsmaschinisten:
Schiffsingenieure; Seemaschinisten; Schiffsmaschinisten (Binnenschiffahrt); Kleinmaschinisten; Seemotorführer; Maschinisten in der kleinen Hochseefischerei; Maschinen-, Ingenieur-Assistenten; andere technische Schiffsoffiziere, Schiffsmaschinisten
- 723 Decksleute in der Seeschiffahrt:
Bootsleute; Matrosen; Junggrade; Deckshelfer
- 724 Binnenschiffer:
Schiffsführer (Binnenschiffer); Bootsführer, Barkassenführer; Schiffssteuernleute, -rudergänger (Binnenschiffer); Matrosen (Binnenschiffer); andere Binnenschiffer
- 725 Sonstige Wasserverkehrsberufe:
Fährleute; Wasserstraßenaufseher, -sicherer, -verkehrswarte; Hafenaufseher; Schleusenwärter; Wasserverkehrshelfer; andere Wasserverkehrsberufe
- 726 Luftverkehrsberufe:
Flugzeugführer; Co-Piloten; Flugingenieure; Flugdiensttechniker; Flugdienstregler; Flugsicherungsberufe

73 Berufe des Nachrichtenverkehrs

- 731 Posthalter
- 732 Postverteiler:
Postsortierer; Postzusteller
- 733 Funker:
Funker, allgemein; Funker, bodenstationär; Schiffsfunker; Bordfunker (Luftfahrt); Telegraphisten
- 734 Telefonisten

74 Lagerverwalter, Lager-, Transportarbeiter

- 741 Lagerverwalter, Magaziner:
Lagerverwalter, Magaziner (allgemein); Siloverwalter, Kühlhausverwalter; Waren-, Gerätelagerverwalter; Bauhofverwalter; Theaterfundusverwalter; Werkzeuglagerverwalter; andere Lagerverwalter, Magaziner

- 742 Transporteräteföhre: Flurtransporteräteföhre; Karrenföhre; Förderbandbediener; Fahrstuhlföhre; andere Transporteräteföhre
- 743 Stauer, Möbelpacker: Einschl. Möbeltransporteure
- 744 Lager-, Transportarbeiter: Krananbinder; Waren-, Zeitungsausträge; Gepäckträger; Fahrlade-, Güterbodenschaffner; Lager-, Versand- und Transporthelfer; andere Lager-, Transportarbeiter
- 75 Unternehmer, Organisatoren, Wirtschaftsprüfer**
- 751 Unternehmer, Geschäftsföhre, Geschäftsbereichsleiter
- 752 Unternehmensberater, Organisatoren: einschl. Treuhänder
- 753 Wirtschaftsprüfer, Steuerberater: Wirtschaftsprüfer; Buchprüfer; Steuerberater; Steuerbevollmächtigte; Gehilfen in wirtschafts- und steuerberatenden Berufen
- 76 Abgeordnete, administrativ entscheidende Berufstätige**
- 761 Abgeordnete, Minister, Wahlbeamte: Abgeordnete; Präsidenten; Minister; Senatoren; Wahlbeamte; politische Beamte
- 762 Leitende und administrativ entscheidende Verwaltungsfachleute
- 763 Verbandsleiter, Funktionäre: Verbandsleiter, -geschäftsföhre; Funktionäre; Verbandssekretäre
- 77 Rechnungsfachleute, Datenverarbeitungsfachleute**
- 771 Kalkulatoren, Berechner: Kalkulatoren; Abrechner; Berechner; Fakturisten
- 772 Buchhalter: Buchhalter, allgemein; Bilanzbuchhalter; Kontokorrentbuchhalter; Sachkontenbuchhalter; Lohnbuchhalter; Betriebs-, Lagerbuchhalter; Maschinenbuchhalter; andere Buchhalter
- 773 Kassierer: Kassierer (Laden, Kaufhaus); Kassierer (Bank, Sparkasse); Geldwechsler; andere Kassierer
- 774 Datenverarbeitungsfachleute: Systemanalytiker; Systemprogrammierer; Datenverarbeitungs-fachleute; Programmierer; Operatoren (EDV); Lochkartenfachleute; Tabellierer; andere Datenverarbeitungsfachleute
- 78 Bürofach-, Bürohilfskräfte**
- 781 Bürofachkräfte: Bürofachkräfte, allgemein; Verwaltungsfachkräfte (öffentlicher Dienst); Disponenten; Bürovorsteher; Kontoristen; Sekretäre; Korrespondenten; Auftrags- und andere Sachbearbeiter; Karteikräfte; Bestell-, Lager-, Lohnbuchföhre; Registratoren; andere Bürofachkräfte
- 782 Stenographen, Stenotypisten, Maschinenschreiber: Stenographen; Sekretärinnen; Fremdsprachenstenotypisten; Stenotypisten; Phonotypisten; Maschinenschreiber; Fernschreiber
- 783 Datentypisten: Datentypisten; Datenträgerprüfer
- 784 Bürohilfskräfte: Bürohilfskräfte, allgemein; Schreiber (nicht Maschine); Rechner (nicht Abrechner); Büro-, Amtsboten; Belegsortierer und ähnliche Berufe; andere Bürohilfskräfte
- 79 Dienst-, Wachberufe**
- 791 Werkschutzleute, Detektive: Werkschutzleute; Hotel-, Warenhausdetektive; Ermittler (Detektive)
- 792 Wächter, Aufseher: Wächter, Aufseher (allgemein); Parkanlagen-, Flurwächter; Parkplatzwächter; Garagenwarte; Gebäude-, Fabrik-, Grundstückswächter, -aufseher; Sammlungs- und ähnliche Aufseher; Ordner; Platzanweiser; Garderoben-, Toilettenwärter; Badewärter; andere Wächter, Aufseher
- 793 Pförtner, Hauswarte
- 794 Haus-, Gewerbediener: Hoteldiener; Hotelburschen; Institutsdiener; Gewerbediener; Theater-, Saaldiener; Platz-, Gerätewarte; andere Haus-, Gewerbediener
- 80 Sicherheitswahrer**
- 801 Soldaten, Grenzschutz-, Polizeibedienstete
- 802 Berufsfeuerwehrleute
- 803 Sicherheitskontrolleure: Gewerbeaufsicher; Eichbeamte; Baukontrolleure; Brandschauer; Taucher; andere Sicherheitskontrolleure
- 804 Schornsteinfeger
- 805 Gesundheitssichernde Berufe: Desinfektoren; Schädlingsbekämpfer; Fleischbeschauer; Tierkörperverwerter; Anatomiegehilfen; Leichenbestatter; andere gesundheitssichernde Berufe
- 81 Rechtswahrer, -berater**
- 811 Rechtsfinder: Richter; Staats-, Anwälte
- 812 Rechtspfleger
- 813 Rechtsvertreter, -berater: Rechtsanwälte; Notare; Rechtsanwälte und Notare; Justitiare; Syndizi; Patentanwälte, -ingenieure; Rechtsbeistände
- 814 Rechtsvollstrecker: Vollstreckungsbeamte; Vollzugsbeamte
- 82 Publizisten, Dolmetscher, Bibliothekare**
- 821 Publizisten: Schriftsteller; Dramaturgen; Lektoren; Journalisten; Rundfunk-, Fernseh-sprecher; andere Publizisten
- 822 Dolmetscher, Übersetzer
- 823 Bibliothekare, Archivare, Museumsfachleute: Wissenschaftliche Bibliothekare; Büchereifachleute (nicht Wissenschaftler); wissenschaftliche Archivare; Dokumentare; Archiv-, Dokumentarfachleute (nicht Wissenschaftler); Museumsfachleute; Bücherei-, Archivhelfer
- 83 Künstler und zugeordnete Berufe**
- 831 Musiker: Komponisten; Dirigenten; Chorleiter; Instrumentalisten; Orchestermusiker; Tanz- und Unterhaltungsmusiker; andere Musiker
- 832 Darstellende Künstler: Spielleiter; Schauspieler; Gesangssolisten; Solotänzer; Chorsänger; Gruppentänzer; Vortragkünstler; andere darstellende Künstler
- 833 Bildende Künstler, Graphiker: Bildhauer; Kunstmaler; Kunstzeichner; Graphiker; Designer; Entwerfer; Layouter; Musterzeichner; Restauratoren; andere bildende Künstler
- 834 Dekorations-, Schildermaler: Dekorationen-, Bühnenmaler; Schilder-, Schriftenmaler; Reklamemaler; Schilder- und Lichtreklamehersteller
- 835 Künstlerische und zugeordnete Berufe der Bühnen-, Bild- und Tontechnik: Bühnen-, Filmausstatter; Beleuchter; Toningenieure, -techniker; Bildingenieure, -techniker; Technische Büh-

- nenleiter, -inspektoren; Filmcutter; Filmvorführer; andere technische Bühnen- und Studioberufe
- 836 Raum-, Schauwerbegestalter
- 837 Photographen:
Photographen, allgemein; Lichtbildner (Porträt, Landschaft, Gebäude); Reproduktionsphotographen; Kameralaute; Bildberichterstatter; Retuscheure; andere Photographen
- 838 Artisten, Berufssportler, künstlerische Hilfsberufe:
Artisten; Berufssportler; Kleindarsteller; Statisten; Komparsen; Mannequins; Dressmen; Photomodelle; Berufsmodelle; andere künstlerische Hilfsberufe
- 84 Ärzte, Apotheker**
- 841 Ärzte:
Ärzte (Allgemeinmedizin); Fachärzte
- 842 Zahnärzte
- 843 Tierärzte
- 844 Apotheker
- 85 Übrige Gesundheitsdienstberufe**
- 851 Heilpraktiker
- 852 Masseure, Krankengymnasten und verwandte Berufe:
Masseur und medizinische Bademeister; Masseure; medizinische Bademeister; Krankengymnasten; Therapeuten, a. n. g.
- 853 Krankenschwestern, -pfleger, Hebammen:
Krankenschwestern, -pfleger; Säuglings-, Kinderkrankenschwestern; Psychiatrieschwestern, -pfleger; Operationsschwestern; Anästhesieschwestern; Hebammen; andere Funktionskrankenschwestern, -pfleger
- 854 Helfer in der Krankenpflege:
Krankenpflegehelfer; Sanitäter; Hilfspfleger
- 855 Diätassistenten, Pharmazeutisch-technische Assistenten:
einschl. Ernährungsberater
- 856 Sprechstundenhelfer:
Arzthelferinnen; Zahnarzthelferinnen; Tierarzthelferinnen
- 857 Medizinallaboranten:
Medizinisch-technische Assistenten, medizinische Laboranten; Röntgenassistenten; Veterinärmedizinisch-technische Assistenten; Psychologisch-technische Assistenten; Röntgen- und andere medizinisch-technische Helfer
- 86 Sozialpflegerische Berufe**
- 861 Sozialarbeiter, Sozialpfleger:
Sozialarbeiter; Haus-, Familienpfleger; Altenpfleger; Sozialpflegehelfer; andere Sozialpfleger
- 862 Heimleiter, Sozialpädagogen:
Heimleiter; Sozialpädagogen; Heimerzieher; Heimleiterhelfer
- 863 Arbeits-, Berufsberater:
einschl. Arbeitsvermittler
- 864 Kindergärtnerinnen, Kinderpflegerinnen:
Kindergärtnerinnen; Kinderpflegerinnen; Kindergarten-, Kinderpflegehelferinnen
- 87 Lehrer**
- 871 Hochschullehrer, Dozenten an höheren Fachschulen und Akademien:
einschl. wissenschaftliche Assistenten
- 872 Gymnasiallehrer
- 873 Real-, Volks-, Sonderschullehrer
- 874 Fachschul-, Berufsschul-, Werklehrer:
Fachlehrer für gewerbliche Fächer; Fachlehrer für kaufmännische Fächer; Fachlehrer für Hauswirtschaft; Fachlehrer für Landwirtschaft; Werklehrer; Werkstattlehrer; andere Fach-, Berufsschullehrer
- 875 Lehrer für musische Fächer, a. n. g.:
Kunst-, Zeichenlehrer, a. n. g.; Musik-, Gesanglehrer, a. n. g.
- 876 Sportlehrer:
Sportlehrer, allgemein; Fußballtrainer, -lehrer; Schwimmlehrer; Skilehrer; Tanzlehrer; andere Sportlehrer
- 877 Sonstige Lehrer:
Fahrschullehrer; andere Lehrer
- 88 Geistes- und naturwissenschaftliche Berufe, a. n. g.**
- 881 Wirtschafts- und Sozialwissenschaftler, a. n. g., Statistiker:
Volkswirte; Betriebswirte; Statistiker; Psychologen; Soziologen; Politologen; Marktforscher; andere Wirtschafts- und Sozialwissenschaftler
- 882 Geisteswissenschaftler, a. n. g.
- 883 Naturwissenschaftler, a. n. g.:
Biologen und verwandte Berufe; Geographen; Geologen; Mineralogen; Geophysiker; Astronomen; andere Naturwissenschaftler
- 89 Seelsorger**
- 891 Seelsorger
- 892 Angehörige geistlicher Orden und Mutterhäuser ohne Angabe einer Berufstätigkeit
- 893 Seelsorge-, Kulthelfer
- 90 Körperpfleger**
- 901 Friseure:
Damen- und Herrenfriseure; Damenfriseure; Herrenfriseure; Perückenmacher
- 902 Sonstige Körperpfleger:
Kosmetikerinnen; Fußpfleger; andere Körperpfleger
- 91 Gästebetreuer**
- 911 Gastwirte, Hoteliers, Gaststättenkaufleute:
Gastwirte; Hoteliers; Gaststätten-, Hotelgeschäftsführer; Gaststättenkaufleute; Gaststättenempfangspersonal
- 912 Kellner, Stewards:
Chefkellner; Chefstewards; Kellner; Serviererinnen; Stewards
- 913 Übrige Gästebetreuer:
Speisen- und Getränkeausgeber; Getränkemixer; Hotel- und Gaststättengehilfinnen; Hotel-, Gaststättenportiers; Hallengehilfen; andere Gästebetreuer
- 92 Hauswirtschaftliche Berufe**
- 921 Hauswirtschaftsverwalter:
Haus- und Ernährungswirte; Hauswirtschaftsleiterinnen (nicht ländlich); ländliche Hauswirtschaftsleiterinnen; Beschließerinnen; andere Hauswirtschaftsverwalter
- 922 Verbraucherberater:
Hauswirtschaftsberater; Energieberater; andere Verbraucherberater
- 923 Hauswirtschaftliche Betreuer:
Hauswirtschaftsgehilfinnen; Hausgehilfinnen; Zimmermädchen; Schlafwagenschaffner; Kajüstestewards; Diener; Zofen; Ankleiderinnen; andere hauswirtschaftliche Betreuer
- 93 Reinigungsberufe**
- 931 Wäscher, Plätter:
Wäscher und Plätter; Wäscher; Plätter; Bügler; Wasch-, Plättmaschinenbediener; andere Wäscher, Plätter

- 932 Textilreiniger, Färber und Chemischreiniger:
Chemischreiniger; Färber und Chemischreiniger; Färber (in der chemischen Reinigung); Textilreinigungs-, Färbeanlagenbediener; andere Textilreiniger
- 933 Raum-, Hausratreiniger:
Raumpfleger; Raumreiniger; Geschirr-, Besteckreiniger; Hausratreinigungsmaschinenbediener; andere Raum- und Hausratreiniger
- 934 Glas-, Gebäudereiniger:
Glasreiniger; Gebäudereiniger; Fassadenreiniger; andere Glas-, Gebäudereiniger
- 935 Straßenreiniger, Abfallbeseitiger:
Straßenreiniger; Müllarbeiter; Kanalisationsreiniger; Kläranlagenwärter; andere Straßenreiniger, Abfallbeseitiger
- 936 Fahrzeugreiniger, -pfleger:
Autowäscher, -pfleger; Schienenfahrzeugreiniger; Schiffswandreiniger; Fahrzeugwaschanlagenbediener; andere Fahrzeugreiniger, -pfleger
- 937 Maschinen-, Behälterreiniger und verwandte Berufe:
Maschinen-, Anlagenreiniger und Schmierer; Behälterreiniger; Reinigungsanlagenbediener; andere Maschinen-, Behälterreiniger

VI. Sonstige Arbeitskräfte

- 97 Mithelfende Familienangehörige außerhalb der Landwirtschaft, a. n. g.
- 971 Mithelfende Familienangehörige außerhalb der Landwirtschaft, a. n. g.
- 98 Arbeitskräfte mit noch nicht bestimmtem Beruf
- 981 Lehrlinge mit noch nicht feststehendem Beruf:
Lehrlinge mit noch nicht feststehendem Metallwerker-Beruf; Lehrlinge mit noch nicht feststehendem Textilveredler-Beruf; andere Lehrlinge mit noch nicht feststehendem Beruf
- 982 Praktikanten, Volontäre mit noch nicht feststehendem Beruf:
– im Bereich technischer Berufe; – im Bereich anderer Berufe
- 983 Arbeitskräfte (arbeitsuchend) mit noch nicht bestimmtem Beruf:
Schulentlassene (arbeitsuchend) mit noch nicht bestimmtem Beruf; sonstige Arbeitskräfte (arbeitsuchend) mit noch nicht bestimmtem Beruf
- 99 Arbeitskräfte ohne nähere Tätigkeitsangabe
- 991 Arbeitskräfte ohne nähere Tätigkeitsangabe

INTERNATIONALE STANDARDKLASSIFIKATION DER BERUFE (ISCO)

Systematisches Verzeichnis der BERUFSHAUPTGRUPPEN, BERUFSGRUPPEN UND BERUFGATTUNGEN

BERUFSHAUPTGRUPPE C/1

Wissenschaftler, technische und verwandte Fachkräfte

0-1	Chemiker, Physiker und verwandte Berufe	0-9	Wirtschaftswissenschaftler
0-11	Chemiker	0-90	Wirtschaftswissenschaftler
0-12	Physiker		
0-13	Physikalisch-wissenschaftliche Berufe, soweit nicht anderweitig klassifiziert	1-1	Wirtschaftsrechnungssachverständige, Buchprüfer
0-14	Physikalisch-technische Sonderfachkräfte	1-10	Wirtschaftsrechnungssachverständige, Buchprüfer
0-2/0-3	Architekten, Ingenieure und verwandte Techniker		
0-21	Architekten, Städteplaner	1-2	Juristen
0-22	Bauingenieure	1-21	Rechtsvertreter
0-23	Elektroingenieure, Elektronikingenieure	1-22	Richter
0-24	Maschinenbauingenieure	1-29	Juristen, soweit nicht anderweitig klassifiziert
0-25	Chemieingenieure		
0-26	Hütteningenieure	1-3	Lehrkräfte
0-27	Bergingenieure	1-31	Universitäts- und Hochschullehrer sowie verwandte Lehrkräfte der oberen Bildungsebene
0-28	Betriebsingenieure	1-32	Gymnasial- und Fachlehrer sowie verwandte Lehrkräfte der mittleren Bildungsebene
0-29	Architekten und Ingenieure, soweit nicht anderweitig klassifiziert	1-33	Grundschullehrer und verwandte Lehrkräfte der unteren Bildungsebene
0-31	Vermessungsingenieure	1-34	Lehrkräfte für vorschulische Erziehung
0-32	Technische Zeichner	1-35	Sonderlehrer
0-33	Bautechniker	1-39	Lehrkräfte, soweit nicht anderweitig klassifiziert
0-34	Elektrotechniker, Elektroniktechniker		
0-35	Maschinenbautechniker	1-4	Seelsorger, Seelsorgehelfer
0-36	Chemie-Betriebstechniker	1-41	Geistliche, Religiöse
0-37	Hüttenstechniker	1-49	Seelsorger, Seelsorgehelfer, soweit nicht anderweitig klassifiziert
0-38	Steiger (Bergbau-Betriebstechniker)		
0-39	Techniker, soweit nicht anderweitig klassifiziert	1-5	Schriftsteller, Journalisten und verwandte publizistische Berufe
0-4	Flugzeug- und Schiffsingenieure	1-51	Schriftsteller, Kritiker
0-41	Flugzeugführer, Navigatoren, Flugingenieure	1-59	Schriftsteller, Journalisten und verwandte publizistische Berufe, soweit nicht anderweitig klassifiziert
0-42	Schiffs-Decksoffiziere, Lotsen		
0-43	Schiffsingenieure	1-6	Bildhauer, Kunstmaler, Lichtbildner und verwandte gestaltende Künstler
0-5	Naturwissenschaftler und naturwissenschaftlich-technische Hilfskräfte	1-61	Bildhauer, Kunstmaler und verwandte Künstler
0-51	Biologen, Zoologen und verwandte Wissenschaftler	1-62	Gewerbliche Künstler, Musterzeichner
0-52	Bakteriologen, Pharmakologen und verwandte Wissenschaftler	1-63	Lichtbildner, Kameramänner
0-53	Landwirtschaftswissenschaftler		
0-54	Naturwissenschaftlich-technische Assistenten	1-7	Musiker, Darsteller, Tänzer und ähnliche Künstler
0-6/0-7	Ärztliche, zahnärztliche, tierärztliche und verwandte Berufe	1-71	Komponisten, Musiker, Sänger
0-61	Ärzte	1-72	Choreographen, Tänzer
0-62	Medizinische Assistenten (Gesundheitsassistenten, Hilfsärzte, Heilpraktiker)	1-73	Schauspieler, Regisseure
0-63	Zahnärzte	1-74	Produktionsleiter (Theater, Film, Rundfunk, Fernsehen)
0-64	Dentisten	1-75	Artisten
0-65	Tierärzte	1-79	Musiker, Darsteller, Tänzer und ähnliche Künstler, soweit nicht anderweitig klassifiziert
0-66	Veterinärmedizinische Assistenten (Tiergesundheitsassistenten, Hilfsveterinäre, Tierheilpraktiker)		
0-67	Apotheker	1-8	Berufssportler und verwandte Berufe
0-68	Apothekerassistenten	1-80	Berufssportler und verwandte Berufe
0-69	Diatassistenten, Ökotrophologen		
0-71	Geprüfte Krankenschwestern, geprüfte Krankenpfleger	1-9	Wissenschaftler, technische und verwandte Fachkräfte, soweit nicht anderweitig klassifiziert
0-72	Pflegepersonal, soweit nicht anderweitig klassifiziert	1-91	Bibliothekare, Archivare, Kuratoren
0-73	Hebammen	1-92	Soziologen, Anthropologen und verwandte Wissenschaftler
0-74	Gebärführerinnen, soweit nicht anderweitig klassifiziert	1-93	Sozialarbeiter, Sozialfürsorger
0-75	Augenoptiker	1-94	Personalfachleute, Berufsberater, Berufsanalytiker
0-76	Heilgymnasten	1-95	Sprachwissenschaftler, Übersetzer, Dolmetscher
0-77	Röntgenassistenten	1-99	Andere Wissenschaftler, technische und verwandte Fachkräfte, soweit nicht anderweitig klassifiziert
0-79	Medizinische, zahnmedizinische, veterinärmedizinische und verwandte Berufe, soweit nicht anderweitig klassifiziert		
0-8	Statistiker, Mathematiker, Systemanalytiker und verwandte technische Sonderfachkräfte		
0-81	Statistiker		
0-82	Mathematiker		
0-83	Systemanalytiker		
0-84	Statistisch- und mathematisch-technische Sonderfachkräfte		

BERUFSHAUPTGRUPPE 2

Leitende Tätigkeiten im Öffentlichen Dienst und in der Wirtschaft

2-0	Angehörige gesetzgebender Körperschaften und Verwaltungsbedienstete in leitender Stellung	2-1	Führungskräfte in der Privatwirtschaft
2-01	Angehörige gesetzgebender Körperschaften	2-11	Hauptgeschäftsführer und Unternehmer
2-02	Verwaltungsbedienstete in leitender Stellung	2-12	Produktionsleiter (außerhalb d. Landwirtschaft)
		2-19	Führungskräfte in der Privatwirtschaft, soweit nicht anderweitig klassifiziert

BERUFSHAUPTGRUPPE 3

Burokräfte und verwandte Berufe

3-0	Bürovorsteher	3-5	Aufsichtskräfte im Transport-, Funk- und Fernsprechwesen
3-00	Bürovorsteher	3-51	Bahnhofsvorsteher
		3-52	Postamtsvorsteher
3-1	Ausführende Verwaltungsbedienstete	3-59	Aufsichtskräfte im Transport-, Funk- und Fernsprechwesen, soweit nicht anderweitig klassifiziert
3-10	Ausführende Verwaltungsbedienstete		
3-2	Stenographen, Maschinenschreiber, Lochkartenlocher, Lochstreifenlocher	3-6	Schaffner
3-21	Stenographen, Maschinenschreiber, Fernschreiber	3-60	Schaffner
3-22	Lochkartenlocher, Lochstreifenlocher	3-7	Postverteiler
		3-70	Postverteiler
3-3	Buchhalter, Kassierer und verwandte Berufe	3-8	Telephonisten und Telegraphisten
3-31	Buchhalter, Kassierer	3-80	Telephonisten, Telegraphisten
3-39	Buchhalter, Kassierer und verwandte Berufe, soweit nicht anderweitig klassifiziert	3-9	Burokräfte und verwandte Berufe, soweit nicht anderweitig klassifiziert
		3-91	Lagerverwalter
		3-92	Materialplaner, Fertigungsplaner
		3-93	Sekretäre, Korrespondenten u. verwandte Berufe
3-4	Bediener von Rechenanlagen	3-94	Empfangsbürokräfte, Reisebüroangestellte
3-41	Maschinenbuchhalter, Maschinenrechner	3-95	Büchereiwart, Registratoren
3-42	Bediener von Datenverarbeitungsanlagen	3-99	Burokräfte und verwandte Berufe, soweit nicht anderweitig klassifiziert

BERUFSHAUPTGRUPPE 4

Handelsberufe

4-0	Geschäftsführer (Großhandel, Einzelhandel)	4-4	Versicherungsvertreter, Versicherungs-, Immobilien- und Börsenmakler, Vermittler geschäftlicher Dienstleistungen u. Versteigerer
4-00	Geschäftsführer (Großhandel, Einzelhandel)		
4-1	Tätige Inhaber (Großhandel, Einzelhandel)	4-41	Versicherungsvertreter, Versicherungs-, Immobilien- und Börsenmakler
4-10	Tätige Inhaber (Großhandel, Einzelhandel)	4-42	Vermittler geschäftlicher Dienstleistungen
		4-43	Versteigerer, Taxatoren
4-2	Verkaufs-Aufsichtskräfte und Einkäufer	4-5	Verkäufer, Verkaufshilfskräfte und verwandte Berufe
4-21	Verkaufs-Aufsichtskräfte	4-51	Verkäufer, Verkaufshilfskräfte, Vorführkräfte
4-22	Einkäufer	4-52	Straßenhändler, Kundenwerber, Zeitungsverkäufer
4-3	Technische Verkäufer, Handelsreisende und Handelsvertreter	4-9	Verkaufskräfte, soweit nicht anderweitig klassifiziert
4-31	Technische Verkäufer und Kundenberater	4-90	Verkaufskräfte, soweit nicht anderweitig klassifiziert
4-32	Handelsvertreter		

BERUFSHAUPTGRUPPE 5

Dienstleistungsberufe

5-0	Geschäftsführer in Gaststätten- und Beherbergungsunternehmen	5-4	Hausgehilfinnen und verwandte hauswirtschaftliche Berufe, soweit nicht anderweitig klassifiziert
5-00	Geschäftsführer in Gaststätten- und Beherbergungsunternehmen	5-40	Hausgehilfinnen und verwandte hauswirtschaftliche Berufe, soweit nicht anderweitig klassifiziert
5-1	Tätige Inhaber von Gaststätten- und Beherbergungsunternehmen		
5-10	Hoteliers, Gastwirte und andere tätige Inhaber von Gaststätten- und Beherbergungsunternehmen	5-5	Gebäudemeister, Raum-, Gebäudereiniger und verwandte Berufe
		5-51	Gebäudemeister
5-2	Hauswirtschaftliche und verwandte Aufsichtskräfte	5-52	Raum-, Gebäudereiniger und verwandte Berufe
5-20	Hauswirtschaftliche und verwandte Aufsichtskräfte	5-6	Wäscher, Chemischreiniger, Bügler
		5-60	Wäscher, Chemischreiniger, Bügler
5-3	Köche, Kellner, Barmixer und verwandte Berufe	5-7	Friseure, Schönheitspfleger und verwandte Berufe
5-31	Köche	5-70	Friseure, Schönheitspfleger und verwandte Berufe
5-32	Kellner, Barmixer und verwandte Berufe		

5-8	Sicherheitsbedienstete	5-9	Dienstleistungsberufe, soweit nicht anderweitig klassifiziert
5-81	Feuerwehrleute	5-91	Reiseleiter, Fremdenführer
5-82	Polizisten, Kriminalbeamte, Werkschutzleute	5-92	Leichenbestatter, Leichenhändler
5-89	Sicherheitsbedienstete, soweit nicht anderweitig klassifiziert	5-99	Andere Dienstleistungsberufe, soweit nicht anderweitig klassifiziert

BERUFSHAUPTGRUPPE 6

Berufe des Pflanzenbaues, der Tier-, Forst- und Fischwirtschaft sowie der Jagd

6-0	Landwirtschaftliche Verwalter und Gutsaufseher	6-24	Tierzuchtgehilfen, Tierpfleger
6-00	Landwirtschaftliche Verwalter und Gutsaufseher	6-25	Melker
6-1	Landwirte (einschließlich spezialisierte Landwirte)	6-26	Geflügelwärter
6-11	Landwirte im Allgemeinbetrieb	6-27	Pflanzenzüchter, Gartenbauehilfen
6-12	Landwirte im Spezialbetrieb	6-28	Landmaschinenführer
6-2	Land- und tierwirtschaftliche Arbeitskräfte	6-29	Land- und tierwirtschaftliche Arbeitskräfte, soweit nicht anderweitig klassifiziert
6-21	Landarbeiter, soweit nicht spezialisiert	6-3	Forstarbeitskräfte
6-22	Feldkulturarbeiter	6-31	Holzhausungsbetriebsarbeiter
6-23	Obst- und Weinbauarbeiter und andere Baum- und Strauchfrüchtekulturarbeiter	6-32	Waldpfleger
		6-4	Fischer, Jäger und verwandte Berufe
		6-41	Fischer
		6-49	Fischer, Jäger und verwandte Berufe, soweit nicht anderweitig klassifiziert

BERUFSHAUPTGRUPPE 7/8/9

Gütererzeugende und verwandte Berufstätigkeiten, Bedienung von Transportmitteln und Handlangertätigkeiten

7-0	Aufsichtskräfte der Produktion und Allgemeine Vormänner	7-7	Nahrungsmittel- und Getränkehersteller
7-00	Aufsichtskräfte der Produktion und Allgemeine Vormänner	7-71	Getreidemüller und verwandte Berufe
7-1	Bergleute, Steinbrecher, Tiefbohrer und verwandte Berufe	7-72	Zuckerhersteller, Zuckerraffinerer
7-11	Bergleute, Steinbrecher	7-73	Fleischer, Fleischhändler
7-12	Mineral-, Steinaufbereiter	7-74	Nahrungsmittelkonservierer
7-13	Tiefbohrer und verwandte Berufe	7-75	Molkereiprodukthersteller
7-2	Hüttenwerker, Gießer, Harter und verwandte Berufe	7-76	Bäcker, Konditoren, Süßwarenhersteller
7-21	Ofenmänner des Schmelzens, Umwandelns und Raffinierens von Metall	7-77	Tee-, Kaffee-, Kakaoaufbereiter
7-22	Walzwerker	7-78	Brauer, Wein-, Getränkehersteller
7-23	Metallschmelzer, Metallwiedererwärmer	7-79	Nahrungsmittel-, Getränkehersteller, soweit nicht anderweitig klassifiziert
7-24	Metallgießer, Formgießer	7-8	Tabakaufbereiter, Tabakwarenhersteller
7-25	Former, Kernmacher (für Metallguß)	7-81	Tabakaufbereiter
7-26	Metallharter, Metallvergüter	7-82	Zigarrenmacher
7-27	Metallzieher, Presszieher	7-83	Zigarettenmacher
7-28	Elektrolytisiierer, Metallisiierer	7-89	Tabakaufbereiter, Tabakwarenhersteller, soweit nicht anderweitig klassifiziert
7-29	Hüttenwerker, Gießer, Harter und verwandte Berufe, soweit nicht anderweitig klassifiziert	7-9	Schneider, Damenschneiderinnen, Näher, Polsterer und verwandte Berufe
7-3	Holzaufbereiter, Papierhersteller	7-91	Schneider, Damenschneiderinnen
7-31	Holztrockner, Holzkonservierer	7-92	Kürschner und verwandte Berufe
7-32	Säger, Sperrholzmacher und verwandte Holzverarbeiter	7-93	Putzmacherinnen, Putzmacher
7-33	Papierbreihersteller	7-94	Schnittmustermacher, Zuschneider
7-34	Papierhersteller	7-95	Näher, Sticker
7-4	Chemiewerker und verwandte Berufe	7-96	Polsterer und verwandte Berufe
7-41	Brecher, Müller, Mischer	7-99	Schneider, Damenschneiderinnen, Näher, Polsterer und verwandte Berufe, soweit nicht anderweitig klassifiziert
7-42	Kocher, Roster und verwandte Warmbehandler	8-0	Schuhmacher, Lederwarenmacher
7-43	Filterbediener, Separatorenbediener	8-01	Schuhmacher, Schuhinstandsetzer
7-44	Destillierer, Reaktionsgefäßbediener	8-02	Schuhlederzuschnneider, Schuhaufarbeiter, Schuhnäher und verwandte Berufe
7-45	Erdolraffinerer	8-03	Lederwarenmacher
7-49	Chemiewerker und verwandte Berufe, soweit nicht anderweitig klassifiziert	8-1	Möbeltischler und verwandte Holzbearbeiter
7-5	Spinner, Weber, Stricker, Farber und verwandte Berufe	8-11	Möbeltischler
7-51	Spinnvorbereiter	8-12	Holzbearbeitungsmaschinenbediener
7-52	Spinner, Spuler	8-19	Möbeltischler und verwandte Holzbearbeiter, soweit nicht anderweitig klassifiziert
7-53	Web- und Strickmaschinen-einrichter, Musterkartenhersteller	8-2	Steinbearbeiter, Steinbildhauer
7-54	Weber und verwandte Berufe	8-20	Steinbearbeiter, Steinbildhauer
7-55	Stricker, Wirker	8-3	Grobschmiede, Werkzeugmacher, Werkzeugmaschinenbediener
7-56	Bleicher, Farber, Textilendfertiger	8-31	Grobschmiede, Hammerschmiede, Schmiedepressenbediener
7-59	Spinner, Weber, Stricker, Farber und verwandte Berufe, soweit nicht anderweitig klassifiziert	8-32	Werkzeugmacher, Metallschablonenmacher, Metallanreißer
7-6	Gerber, Fellzurichter, Rauchwarenzurichter	8-33	Werkzeugmaschinen-einrichter und -bediener
7-61	Gerber, Fellzurichter	8-34	Werkzeugmaschinenbediener
7-62	Rauchwarenzurichter	8-35	Metallschleifer, Metallpolierer, Werkzeug-scharfer
		8-39	Grobschmiede, Werkzeugmacher, Werkzeugmaschinenbediener, soweit nicht anderweitig klassifiziert

8-4	Maschinenschlosser, Maschinenmonteure und Präzisionsinstrumentenmacher (ausgenommen für elektrische Maschinen und Geräte)	9-25	Photographeure
8-41	Maschinenschlosser und Maschinenmonteure	9-26	Buchbinder und verwandte Berufe
8-42	Uhrmacher, Präzisionsinstrumentenmacher	9-27	Photolaboranten
8-43	Kraftfahrzeugmechaniker, -handwerker	9-29	Drucker und verwandte Berufe, soweit nicht anderweitig klassifiziert
8-44	Flugmotorenmechaniker	9-3	Maler
8-49	Maschinenschlosser, Maschinenmonteure und Präzisionsinstrumentenmacher (ausgenommen für elektrische Maschinen und Geräte), soweit nicht anderweitig klassifiziert	9-31	Bautenmaler
8-5	Elektromechaniker und verwandte Elektro- und Elektronikwerker	9-39	Maler, soweit nicht anderweitig klassifiziert
8-51	Elektromechaniker	9-4	Gutererzeugende und ähnliche Berufstätigkeiten, soweit nicht anderweitig klassifiziert
8-52	Elektronikmechaniker	9-41	Musikinstrumentenmacher und -stimmer
8-53	Elektro-, Elektronikgeratemonteure	9-42	Korbflechter, Bürstenmacher
8-54	Rundfunk- und Fernsehreparaturmechaniker	9-43	Hersteller nichtmetallischer Mineralerzeugnisse
8-55	Elektriker, Elektroinstallateure	9-49	Andere gutererzeugende und ähnliche Berufstätigkeiten, soweit nicht anderweitig klassifiziert
8-56	Telephon-, Telegrapheninstallateure	9-5	Maurer, Zimmerer und andere Bauarbeiter
8-57	Elektrofreileitungsmonteure, Elektrokabelverbinder	9-51	Ziegelmaurer, Natursteinmaurer, Fliesenleger
8-59	Elektromechaniker und verwandte Elektro- und Elektronikwerker, soweit nicht anderweitig klassifiziert	9-52	Betonbauer, Betonflächenfertigmacher, Terrazzoleger
8-6	Sendestationsbediener, Tonaufnahme- und Tonwiedergabeanlagenbediener und Filmvorführer	9-53	Dachdecker
8-61	Sendestationsbediener	9-54	Zimmerer, Bautischler, Parkettleger
8-62	Tonaufnahme- und Tonwiedergabeanlagenbediener und Filmvorführer	9-55	Verputzer, Stukkateure
8-7	Rohrinstallateure, Schweißer, Blech- und Baumetallverformer und Metallbaumonteure	9-56	Isolierer
8-71	Rohrinstallateure, Rohrschlosser	9-57	Glaser
8-72	Schweißer, Schneidbrenner	9-59	Maurer, Zimmerer und andere Bauarbeiter, soweit nicht anderweitig klassifiziert
8-73	Blechaltverformer	9-6	Bediener (Maschinen) stationärer (Kraft-) Maschinen und ähnlicher Anlagen
8-74	Baumetallverformer, Metallbaumonteure	9-61	Kraftstationsbediener
8-8	Schmuckwarenhersteller, Edelmetallbearbeiter	9-69	Bediener (Maschinen) stationärer (Kraft-) Maschinen und ähnlicher Anlagen, soweit nicht anderweitig klassifiziert
8-80	Schmuckwarenhersteller, Edelmetallbearbeiter	9-7	Bediener von Materialbewegungsgeräten und ähnlichen Einrichtungen; Hafen- und Ladearbeiter
8-9	Glasverformer, Töpfer und verwandte Berufe	9-71	Hafenarbeiter, Güterladearbeiter
8-91	Glasverformer, -schneider, -schleifer und -polierer	9-72	Spannungsmonteure, Seilspleißer
8-92	Töpfer und verwandte Keramik- und Schleifmittelformer	9-73	Kranführer, Aufzugsmaschinen
8-93	Glasschmelz- und -kühlofenbediener, Keramikbrenner	9-74	Bediener von Erdbewegungs- und ähnlichen Maschinen
8-94	Glasgraveure, Glasätzer	9-79	Bediener von Materialbewegungsgeräten u. ähnlichen Einrichtungen; Hafen- und Ladearbeiter, soweit nicht anderweitig klassifiziert
8-95	Glas- und Keramkmaler, -verzierer und -dekorateure	9-8	Transporteinrichtungsbediener
8-99	Glasverformer, Töpfer und verwandte Berufe, soweit nicht anderweitig klassifiziert	9-81	Deckspersonal auf Schiff, Bootsmannschaften, Bootsführer
9-0	Gummi- und Kunststoffwarenmacher	9-82	Maschinenpersonal auf Schiff
9-01	Gummi- und Kunststoffwarenmacher (ausgenommen Reifenmacher, Vulkaniseure)	9-83	Lokomotivführer und -heizer
9-02	Reifenmacher, Vulkaniseure	9-84	Eisenbahnbremsen, Stellwerksbediener, Rangierer
9-1	Papierwarenmacher, Kartonagenmacher	9-85	Motorfahrzeugfahrer
9-10	Papierwarenmacher, Kartonagenmacher	9-86	Führer von Tieren und tiergezeugten Fahrzeugen
9-2	Drucker und verwandte Berufe	9-89	Transporteinrichtungsbediener, soweit nicht anderweitig klassifiziert
9-21	Maschinensetzer, Handsetzer (Schriftsetzer)	9-9	Handlanger, ungelernte Handarbeiter ("Labourers"), soweit nicht anderweitig klassifiziert
9-22	Drucker (Druckpresseneinrichter, -bediener)	9-99	Handlanger, ungelernte Handarbeiter ("Labourers"), soweit nicht anderweitig klassifiziert
9-23	Stereotypeure, Galvanoplastiker		
9-24	Klischeehersteller (ausgenommen Photographeure)		

BERUFSHAUPTGRUPPE X

Beruflich nicht naher klassifizierbare Arbeitskräfte

X-1	Arbeitsuchende neue Arbeitskräfte	X-20	Arbeitskräfte mit nichtbestimmbarem oder unzulänglich beschriebenen Beruf
X-10	Arbeitsuchende neue Arbeitskräfte	X-3	Arbeitskräfte ohne Berufsangabe
X-2	Arbeitskräfte mit nicht bestimmbarem oder unzulänglich beschriebenen Beruf	X-30	Arbeitskräfte ohne Berufsangabe

WEHRBERUFE UND WEHRDIENST

Wehrmachtsangehörige

Veröffentlichungsprogramm

Die Ergebnisse der Volkszählung am 27. Mai 1970 wurden vom Statistischen Bundesamt wie folgt veröffentlicht:

Fachserie A: Bevölkerung und Kultur

Nr. des Heftes	Titel	Bestellnummer	DM	Be-merkungen
1	Ausgewählte Strukturdaten für Bund und Länder	202301-70	3,-	erschienen
2	Ausgewählte Strukturdaten für nichtadministrative Gebiets-einheiten	202302-70	13,-	erschienen
3	Zusammengefaßte Daten über Bevölkerung und Erwerbstätigkeit für Bund und Länder	202303-70	3,-	erschienen
4	Zusammengefaßte Daten über Bevölkerung und Erwerbstätigkeit für nichtadministrative Gebietseinheiten	202304-70	11,-	erschienen
5	Bevölkerung und Bevölkerungsentwicklung nach Alter und Familienstand	202305-70	15,-	erschienen
6	Bevölkerung nach der Religionszugehörigkeit	202306-70	8,-	erschienen
7	Geburten	202307-70	4,-	erschienen
8	Bevölkerung in Haushalten	202308-70	9,-	erschienen
9	Bevölkerung in Familien	202309-70	5,-	erschienen
10	Kinder und Jugendliche in Familien	202310-70	7,-	erschienen
11	Bevölkerung in Anstalten	202311-70	5,-	erschienen
12	Ältere Mitbürger	202312-70	10,-	erschienen
13	Bevölkerung nach dem Ausbildungsstand, demographischen Merkmalen und Beteiligung am Erwerbsleben	202313-70	6,-	erschienen
14	Bevölkerung nach dem Ausbildungsstand, ausgewählten Fachrichtungen und Nettoerwerbseinkommen	202314-70	15,-	erschienen
15	Bevölkerung nach überwiegendem Lebensunterhalt und Be-teiligung am Erwerbsleben	202315-70	11,-	erschienen
16	Erwerbstätigkeit von Frauen und Müttern	202316-70	9,-	erschienen
17	Erwerbstätige in wirtschaftlicher Gliederung nach Wochenarbeitszeit und weiterer Tätigkeit	202317-70	11,-	erschienen
18	Erwerbstätige in wirtschaftlicher Gliederung und nach Nettoerwerbseinkommen	202318-70	6,-	erschienen
19	Erwerbstätige in sozialer, sozio-ökonomischer und beruflicher Gliederung	202319-70	15,-	erschienen
20	Erwerbstätige nach Beruf und Alter	202320-70	15,-	erschienen
21	Pendler	202321-70	10,-	erschienen
22	Vertriebene und Deutsche aus der DDR	202322-70	6,-	erschienen
23	Ausländer	202323-70	7,-	erschienen
24	Zählungsergebnisse für den internationalen Vergleich	202324-70	13,-	erschienen
25	Methodische und praktische Vorbereitung sowie Durch-führung der Volkszählung 1970	202325-70		in Vorberei-tung
26	Untersuchungen zur Methode und Genauigkeit der Volks-zählung 1970	202326-70		in Vorberei-tung
	Broschüre "Zahlen, die zählen ..."	202300-70	1,-	erschienen

Kartographische Darstellungen

Bevölkerungsdichte und Bevölkerungsentwicklung	520101	7,-	erschienen
Wanderungsbilanz 1961 - 1970	520102		in Vorberei-tung
Saldo der Geburten- und Sterbefälle 1961 - 1970	520103		in Vorberei-tung
Religionszugehörigkeit der Bevölkerung - Evangelische - Katholische	520104	7,-	erschienen
Ausländer	520105	7,-	erschienen
Weitere Karten vorgesehen			

Auslieferung durch Verlag W. Kohlhammer - Abt. Veröffentlichungen des Statistischen Bundesamtes - 65 Mainz 42, Postfach 120, Philipp-Reis-Straße 3

Fachserie A

Bevölkerung und Kultur

Reihe 1: Gebiet und Bevölkerung

I. Bevölkerungsstand und -entwicklung (vierteljährlich, jährlich), II. Alter und Familienstand der Bevölkerung (jährlich), III. Bevölkerung der kreisfreien Städte und Landkreise (jährlich), IV. Bevölkerung der Gemeinden nach Größenklassen und mit 10 000 und mehr Einwohnern (jährlich), Bevölkerung der Gemeinden mit 2 000 und mehr Einwohnern (unregelmäßig), V. Staatsangehörigkeit (jährlich), Sonderbeiträge: Vorausschätzung der Bevölkerung für die Jahre 1972 bis 2000 (unregelmäßig), Ausländer nach der Staatsangehörigkeit 1967 bis 1970 (einmalig), Ausgewählte Strukturdaten für Ausländer 1973 (unregelmäßig)

Reihe 2: Natürliche Bevölkerungsbewegung (jährlich)

I. Eheschließungen, Geborene und Gestorbene (vierteljährlich), II. Gerichtliche Ehelösungen (jährlich) Sonderbeiträge: Allgemeine Sterbetafeln (unregelmäßig), Kinderzahl der Ehen 1962 (einmalig), Lebenslauf einer Generation — aufgrund von Tafelberechnungen 1960/62 (einmalig), Heiratsstatistik 1960/62, Ehedauertafeln 1961 sowie spezielle Sterbetafeln 1960/62 (einmalig)

Reihe 3: Wanderungen (vierteljährlich und jährlich)

Reihe 4: Vertriebene und Flüchtlinge (jährlich)

Reihe 5: Haushalte und Familien (unregelmäßig)

Reihe 6: Erwerbstätigkeit

I. Entwicklung der Erwerbstätigkeit (jährlich), II. Versicherte in der gesetzlichen Kranken- und Rentenversicherung (jährlich), III. Streiks (vierteljährlich, jährlich) Sonderbeiträge: Erwerbstätigkeit und berufliche Ausbildung, April 1964 (einmalig), Berufsnachwuchs — Übergänge aus Schulen in das Erwerbsleben 1965 (einmalig), Ausbildung und berufliche Fortbildung, April 1970 (einmalig)

Reihe 7: Gesundheitswesen (jährlich)

I. Meldepflichtige Krankheiten (vierteljährlich, jährlich), II. Tuberkulose (jährlich), III. Krankenhäuser, Berufe des Gesundheitswesens (jährlich), IV. Sterbefälle nach Todesursachen (vierteljährlich, jährlich), V. Geschlechtskrankheiten (vierteljährlich, jährlich) Sonderbeiträge: Körperbehinderte April 1966 (einmalig), Kranke und unfallverletzte Personen, April 1966 (einmalig)

Reihe 8: Wahl zum Deutschen Bundestag (vierjährlich)

— Wahl zum 7. Deutschen Bundestag 1972 —

1. Ergebnisse früherer Bundestags- und Landtagswahlen nach Ländern, 2. Strukturdaten für die neuen Bundestagswahlkreise, 3. Vergleichszahlen aus der Bundestagswahl 1969 für die neuen Bundestagswahlkreise, 4. Vorläufige Ergebnisse nach Wahlkreisen, 5. Endgültige Ergebnisse nach Wahlkreisen, 6. Allgemeine Wahlergebnisse nach Wahlkreisen, Sitzverteilung und Abgeordnete, 7. Wahlergebnisse nach kreisfreien Städten und Landkreisen, 8. Wahlbeteiligung und Stimmabgabe der Männer und Frauen nach dem Alter, 9. Textliche Auswertung der Wahlergebnisse (in Vorbereitung) Sonderheft: Die Wahlbewerber für die Wahl zum 7. Deutschen Bundestag 1972

Reihe 9: Rechtspflege (jährlich)

I. Organisation, Personal und Geschäftsanteil der ordentlichen Gerichte (jährlich), II. Strafverfolgung (jährlich), III. Strafvollzug (jährlich), IV. Bewährungshilfe (jährlich) Sonderbeitrag: Die Straffälligkeit im Bundesgebiet 1954 bis 1965, in den Ländern 1961 bis 1965 (einmalig)

Reihe 10: Bildungswesen

I. Allgemeinbildende Schulen (jährlich), II. Schulen der beruflichen Ausbildung (jährlich), III. Schulen der allgemeinen und beruflichen Fortbildung (jährlich ab Berichtsjahr 1971), IV. Sonderbeiträge aus dem Schul- und Fortbildungsbereich: Z. B. Schulanfänger, Lehrer, Studien- und Berufswünsche, Ausbildungsabsichten der Eltern für ihre Kinder, V. Hochschulen — Z. B. Studenten an Hochschulen (halbjährlich), Personal an Hochschulen (jährlich ab Berichtsjahr 1972), Fachhochschulen 1971 (einmalig), Raumbestand an Hochschulen (jährlich ab Berichtsjahr 1973), VI. Kulturelle Einrichtungen (unregelmäßig)

Reihe 11: Bevölkerung des Auslandes

I. Bevölkerungsstand und -entwicklung 1969, II. Natürliche Bevölkerungsbewegung 1971 (in Vorbereitung)

Ergebnisse einmaliger Zählungen

Als einmalige Veröffentlichung erscheinen hier die Ergebnisse der Volks- und Berufszählung vom 6. 6. 1961 und der Volkszählung vom 27. 5. 1970.

Systematische Verzeichnisse

Klassifizierung der Berufe (Ausgabe 1970)
Internationale Standardklassifizierung der Berufe (Ausgabe 1968)
Handbuch der Internationalen Klassifikation der Krankheiten, Verletzungen und Todesursachen (ICD) 1968, Band I: Systematisches Verzeichnis, Band II: Alphabetisches Verzeichnis
Verzeichnis der Krankenhäuser in der Bundesrepublik Deutschland (Ausgabe 1969)
Verzeichnis der Religionsbenennungen (Ausgabe 1970)
Amtliches Gemeindeverzeichnis für die Bundesrepublik Deutschland (Ausgabe 1971)
Statistische Kennziffern der Gemeinden und Verwaltungsbezirke in der Bundesrepublik Deutschland (Ausgabe 1974)

Kartographische Darstellungen

u. a. Volkszählung vom 27. 5. 1970 (z. B. Bevölkerungsdichte und Bevölkerungsentwicklung, Religionszugehörigkeit der Bevölkerung, Ausländer)