

STATISTISCHES  
BUNDESAMT  
WIESBADEN

# BEVÖLKERUNG UND KULTUR

**Volkszählung vom 27. Mai 1970**

**Heft 20**

**Erwerbstätige nach Beruf und Alter**



VERLAG W. KOHLHAMMER

STATISTISCHES  
BUNDESAMT  
WIESBADEN

FACHSERIE **A**

# BEVÖLKERUNG UND KULTUR


**Volkszählung vom 27. Mai 1970**

**Heft 20**

**Erwerbstätige nach Beruf und Alter**

**Hinweis:**

Die Numerierung der Hefte entspricht nicht dem Erscheinungsdatum; die Hefte Nr. 5 bis 16 sowie 18 und 19 erscheinen daher später.



Bestellnummer: 202320 — 700000

VERLAG W. KOHLHAMMER, STUTTGART UND MAINZ

Erschienen im August 1974

Nachdruck - auch auszugsweise - nur mit Quellenangabe gestattet

Preis: DM 15,--

# Inhalt

T e x t t e i l	Seite
Einführung	
I. Inhalt und Ziele der Volkszählung 1970 .....	4
II. Vorbereitung, Durchführung und Aufbereitung der Volkszählung .....	6
III. Darstellung der Ergebnisse .....	7
IV. Zusammenfassende Darstellung der im Bundesprogramm nachgewiesenen Personengruppen und Merkmale .....	8
Erläuterung der Begriffe und Merkmale	
I. Demographische Begriffe .....	10
II. Erwerbsstatistische Begriffe .....	11
III. Erhebungstechnische Begriffe .....	15
Schaubild	
Relativer Standardfehler der 10 %-Stichprobe der Volkszählung 1970 in Abhängigkeit von der Besetzungszahl der jeweiligen Tabellenfelder .....	19
T a b e l l e n t e i l	
Zusammengefaßte Ergebnisse	
1. Deutsche Erwerbstätige nach Berufsgruppen und Alter (10 %-Stichprobe) .....	20
2. Deutsche Erwerbstätige nach Berufsgruppen und überwiegendem Lebens- unterhalt (10 %-Stichprobe) .....	22
3. Deutsche Erwerbstätige nach Berufsgruppen und Stellung im Beruf (10 %-Stichprobe) .....	23
Ausführliche Ergebnisse	
Deutsche Erwerbstätige nach Berufsordnungen, Berufsgruppen, Stellung im Beruf, Altersgruppen und überwiegendem Lebensunterhalt (10 %-Stichprobe) .....	24
A n h a n g	
Systematisches Verzeichnis der Berufsordnungen (Fassung für die Volks- zählung 1970) .....	306
Zusammenstellung vergleichbarer Einheiten der systematischen Schemata 1961 und 1970 .....	317
Veröffentlichungsprogramm des Statistischen Bundesamtes zur Volkszählung 1970 .....	319

## Zeichenerklärung

- = nichts vorhanden
- / = Tabellenfelder mit weniger als  
50 Fällen in der Stichprobe

## Einführung

### I Inhalt und Ziele der Volkszählung 1970

Die Volkszählung 1970 wurde durch das Gesetz über eine Volks-, Berufs- und Arbeitsstättenzählung 1970 angeordnet, das am 14. 4. 1969 verkündet wurde (BGBl I 1969, S. 292). Sie diente nicht nur einer regional fein gegliederten Bestandsaufnahme der Bevölkerung - diese ist durch keine Stichprobe zu ersetzen -, sie vermittelte auch einen Einblick in die derzeitige demographische, wirtschaftliche und soziale Struktur (z.B. Altersaufbau, Beteiligung am Erwerbsleben, Wirtschaftszweig, Beruf, Stellung im Beruf, wöchentliche Arbeitszeit, Einkommen und Ausbildungsniveau) und beantwortete zahlreiche aktuelle, auf die Bevölkerung bezogene Fragen. Es kann z.B. untersucht werden, ob und in welchem Ausmaß ein Zusammenhang zwischen dem sozialen Status der Eltern und dem Bildungsweg der Kinder besteht oder etwa zwischen der beruflichen Stellung des Mannes und der Erwerbsbeteiligung der Ehefrau. Des weiteren sind Untersuchungen über die bisherige Geburtenentwicklung in Abhängigkeit von der wirtschaftlichen und sozialen Lage der Bevölkerung und nicht zuletzt über die Rentabilität bestimmter Bildungs- und Ausbildungswege, gemessen am Nettoerwerbseinkommen nach Abschluß der Ausbildung, möglich. Anhand der Strukturdaten lassen sich auch Voraussetzungen über die künftige Zahl an Personen, Haushalten und ausgewählten Bevölkerungsgruppen (z.B. Erwerbstätige insgesamt oder Angehörige bestimmter Berufe bzw. Wirtschaftszweige) durchführen. Die

hierbei gewonnenen Daten sind eine unentbehrliche Grundlage für Planungen auf dem Gebiet der Bevölkerungs-, Bildungs-, Arbeitsmarkt- und Sozialpolitik.

Ein besonderer Vorzug der Volkszählung ist darin zu sehen, daß ihre Ergebnisse - soweit sie total erhoben wurden - für kleinste regionale Einheiten z.B. auch für Stadtbezirke und Häuserblöcke ausgewertet werden können. Damit dient sie nicht nur der Lösung überregionaler Probleme, sie gibt auch Antwort auf örtliche Fragestellungen, wie z.B. über den Bedarf an infrastrukturellen Einrichtungen (u.a. Verkehrswege, Schulen, Universitäten, Kindergärten, Krankenhäuser, aber auch Einkaufszentren, Arbeitsplätze und Wohnungen). Von zentraler Bedeutung sind hierbei die Angaben über die Lage des Arbeitsplatzes bzw. der Arbeitsstätte, da sie Aufschlüsse über die tägliche Pendelwanderung innerhalb der Städte und Gemeinden sowie über Gemeinde-, Kreis- und Ländergrenzen geben.

In den o.g. Beispielen konnten die Auswertungsziele der Volkszählung nur flüchtig angedeutet werden. Nachstehende Übersicht gibt einen zusammenfassenden Überblick über den Fragenkatalog und läßt in etwa erkennen, auf welche Bereiche sich die Analyse der Zählungsergebnisse erstreckt. Aus der Übersicht geht auch hervor, in welchen Bereichen der Fragebogen gegenüber der vorangegangenen Zählung im Jahre 1961 erweitert wurde, um der gestiegenen Nachfrage von Wirtschaft, Wissenschaft und Verwaltung gerecht zu werden.

## Merkmalkatalog für die Volkszählung 1970

Stichwort für das Zählungsmerkmal	Nr. der Frage	Frage wird gestellt an		Frage wurde gegenüber der Volkszählung 1961	
		100 %	10 %	neu aufgenommen	erweitert
der Bevölkerung					
Bevölkerungsstatistische Merkmale					
Geschlecht .....	1	x			
Geburtsdatum .....	2	x			
Familienstand .....	3	x			
Stellung innerhalb des Haushaltes .....	4	x			
Religionszugehörigkeit:					
kurze Fassung .....	5	x			
ausführliche Fassung .....	5		x		
Staatsangehörigkeit:					
kurze Fassung .....	6	x			
ausführliche Fassung .....	6		x		
Zuordnung zur Wohnbevölkerung .....	7	x			
Wohnsitz am 1.9.1939, Zuzug aus der DDR, Vertriebenenausweis .....	19,20,21		x		
Geburtenstatistik					
Eheschließungsjahr und frühere Ehe .....	37,38		x		x
Für Frauen:					
Geburtsjahre aller lebendgeborenen ehelichen Kinder .....	39		x	x	
Erwerbsstatistische Merkmale					
Überwiegender Lebensunterhalt .....	8	x			
Beteiligung am Erwerbsleben und Arbeitssuche .....	11	x			x
Für Erwerbstätige sowie Schüler und Studierende:					
Anschrift der Arbeitsstätte bzw. der Schule .....	12	x			
Benutztes Verkehrsmittel und Zeitaufwand .....	13,14	x			
Für Erwerbstätige:					
Geschäftszweig .....	15	x			
Stellung im Beruf .....	16	x			
Wochenarbeitszeit .....	17	x			
Weitere Tätigkeit .....	18	x			
Ausgeübte Tätigkeit (Beruf), stichwortartige Beschreibung .....	24		x		
Maschinenbedienung .....	25		x	x	
Nettoerwerbs-Einkommen .....	26		x	x	
Leitende oder aufsichtführende Tätigkeit .....	27		x	x	
Für Selbständige:					
Angabe über im Betrieb tätige Personen .....	28,29		x		
Für Besitzer von landwirtschaftlich genutzten Flächen:					
Größe der gesamten Fläche .....	30		x		
Für Nichterwerbstätige:					
Frühere Erwerbstätigkeit und Jahr des Ausscheidens .....	22,23		x	x	
Bildungsstatistische Merkmale					
Besuch von allgemeinbildenden Schulen, berufsausbildenden Schulen, Hochschulen..	9	x		x	
Abschluß an einer allgemeinbildenden Schule .....	10	x		x	
berufsausbildenden Schule, Hochschule ..	10,33	x			
Für Personen mit Abschluß an einer berufsausbildenden Schule bzw. Hochschule:					
Dauer der Ausbildung, Fachrichtung, Abschlußjahr .....	34,35,36		x		x
Dauer und Art der praktischen Berufsausbildung .....	31,32		x	x	

## II. Vorbereitung, Durchführung und Aufbereitung der Volkszählung

### Vorbereitung

Die Volkszählung 1970 wurde gemeinsam vom Statistischen Bundesamt und den Statistischen Landesämtern vorbereitet, wobei das Statistische Bundesamt Vorschläge für das Gesamtkonzept, insbesondere hinsichtlich der methodischen Fragen (Zählverfahren, Erhebungstechnik, Auswahlverfahren für die 10 %-Stichprobe, automatische Fehlerbereinigung) unterbreitete und mit den Vorstellungen der Statistischen Landesämter abstimmt, während die Statistischen Landesämter in erster Linie mit der praktischen Vorbereitung betraut waren, zu der u.a. die Durchführung der Probeerhebungen, die Drucklegung der Erhebungspapiere und Anleitungen sowie die Vorbereitung der Gemeinden auf die bevorstehende Zählung gehörten.

Die Volkszählung 1970 wurde gründlicher als frühere Erhebungen vorbereitet, einmal, weil eine völlig neue Erhebungstechnik (automatisch lesbare Fragebogen) angewendet wurde, zum anderen weil etwa die Hälfte der Fragen nur an einen repräsentativen Querschnitt der Bevölkerung (10 %) gestellt wurden und nicht zuletzt, weil - anders als in früheren Zählungen - sämtliche Angaben der Haushalte maschinell geprüft und korrigiert wurden. Um sicher zu gehen, daß der Zählungs- und Aufbereitungsablauf trotz der o.g. und anderen Neuerungen reibungslos verlief, wurden mehrere (6) Probeerhebungen durchgeführt, bei denen etwa 150 000 Haushalte befragt wurden. Im Rahmen der Probeerhebungen wurden insgesamt fünf verschiedene - meist nacheinander auf den Markt gekommene - Lesegeräte zur automatischen Verarbeitung der Erhebungspapiere getestet.

Die Ergebnisse der Vorbereitung waren im wesentlichen

ein hinsichtlich Inhalt, Formulierung und Aufbau ausgewogener Fragebogen für jeweils eine Person,

Ordnungspapiere, Anleitungen, Signiermittel und Ablaufpläne,

Pläne für eine automatische Kontrolle und Fehlerbereinigung,

ein Auswahlplan für die 10 %-Stichprobe im Rahmen der Volkszählung,

der Entwurf eines Tabellenprogramms, das sowohl differenzierter als auch umfangreicher war als das früherer Zählungen und nicht zuletzt

der Entwurf des "Volkszählungsgesetzes 1970", da nach § 6 des Gesetzes über die Statistiken für Bundeszwecke jede Bundesstatistik einer eigenen gesetzlichen Grundlage bedarf.

### Durchführung

Die Durchführung der Zählung lag in den Händen der Statistischen Landesämter, die sich für den eigentlichen Zählungsablauf (Verteilen und Einsammeln der Erhebungspapiere) der Gemeinden bedienten. Die Statistischen Landesämter sorgten für den Versand der Erhebungspapiere an die Gemeinden, die ihrerseits etwa 500 000 bis 600 000 ehrenamtliche Zähler für das Austeilen und Einsammeln der Erhebungspapiere verpflichteten, schulten und mit den nötigen Erhebungsunterlagen versahen. Die Erhebungsbogen wurden in der Zeit vom 19. bis 26. Mai an die Haushalte ausgegeben (für jede Person im Haushalt ein Bogen) und vom 27. Mai bis 6. Juni wieder eingesammelt. Der Zähler hatte auch die Möglichkeit, die Erhebungspapiere im Interviewer-Verfahren auszufüllen, wenn der Fragebogeninhalt oder die Ausfüllungstechnik zu hohe Anforderungen an die Auskunftsperson stellte.

### Aufbereitung

Auch die Aufbereitung des Zählungsmaterials war Aufgabe der Statistischen Landesämter. Die von den Gemeinden bzw. Kreisen eintreffenden Papiere wurden zunächst manuell auf Vollzähligkeit geprüft. Anschließend wurden die Angaben zu bestimmten Fragen, die nicht durch Anstreichen beantwortet werden konnten (z.B. Geschäftszweig, Beruf) auf dem gleichen Bogen in maschinell lesbarer Form verschlüsselt und Zahlenangaben (z.B. Geburtsjahr) so auf bestimmte Felder des Bogens übertragen, so daß sie ebenfalls maschinell gelesen werden konnten. Die weiteren Aufbereitungsschritte (u.a. Lesen der Bogen, Übertragen der Angaben auf

Magnetband, Zusammenfassung mit den Angaben aus Ordnungspapieren einschließlich Vollzähligkeitskontrolle, Kontrolle der Angaben auf Vollständigkeit und Plausibilität, Anpassung und Hochrechnung der 10 %ig erfaßten Daten sowie Tabellierung) erfolgten maschinell, wobei jedoch manuelle Eingriffe, insbesondere bei den Kontrollen auf Vollzählig-

keit und Plausibilität möglich waren.

Die auf Bundesebene benötigten Daten wurden ebenfalls durch die Statistischen Landesämter aufbereitet. Hierbei entstanden zunächst Ergebnisse auf Landesebene, die anschließend durch das Statistische Bundesamt zu Bundesergebnissen verdichtet wurden.

### III. Darstellung der Ergebnisse

#### Gliederung und Inhalt des Tabellenprogramms

Das Tabellenprogramm der Volkszählung 1970 ist in ein "Kernprogramm" und ein "Ergänzungsprogramm" untergliedert. Das Kernprogramm enthält Tabellen, die von allgemeinem Interesse sind. Daher werden alle Tabellen dieses Programmtails veröffentlicht. Das Ergänzungsprogramm enthält Tabellen, die nur von wenigen Konsumenten gewünscht wurden und mitunter sehr umfangreich sind. Es ist daher nicht für die Veröffentlichung vorgesehen, die Tabellen können jedoch im Statistischen Bundesamt bzw. in den Statistischen Landesämtern eingesehen werden.

Sowohl das für die Veröffentlichung vorgesehene Kernprogramm als auch das Ergänzungsprogramm enthalten Tabellen, die im wesentlichen nach bestimmten Themen (z.B. Bevölkerung nach überwiegendem Lebensunterhalt und Beteiligung am Erwerbsleben) geordnet und zusammengefaßt sind. Die zu einem Thema gehörenden Tabellen werden dann auch - soweit sie das Kernprogramm betreffen - jeweils zusammen in einem Heft veröffentlicht.

Die im Bundesprogramm vorgesehenen Veröffentlichungen (Hefte) sind im Anhang "Veröffentlichungsprogramm" dargestellt. Des weiteren ist ein Schema beigelegt (IV. "Zusammenfassende Darstellung der im Bundesprogramm nachgewiesenen Bevölkerungsgruppen und Merkmale"), aus dem zusätzliche Informationen über den Inhalt der Veröffentlichungen hervorgehen. Im Kopf der Synopsis

wird aufgezeigt, welche Bevölkerungsgruppen (z.B. Erwerbstätige, Berufspendler, Familien, Ehen) in den Heften vorkommen, während aus der Vorspalte hervorgeht, nach welchem Merkmal (z.B. Wirtschaftszweig, Beruf) diese untergliedert sind.

#### Definitionen der im Tabellenprogramm vorkommenden Begriffe

Im Anschluß an die o.g. Übersichten werden die im Tabellenprogramm vorkommenden Begriffe erläutert. Hierbei werden auch einige erhebungstechnische Begriffe definiert.

#### Systematiken

Alle Tabellen dieses Heftes wurden nach dem systematischen Verzeichnis der Berufsordnungen (Fassung für die Volkszählung 1970) untergliedert, das im Anhang beigelegt ist.

#### Bezugszeitpunkt

Die in der Volkszählung 1970 erhobenen Angaben beziehen sich auf die Verhältnisse am Zählungstichtag (27. Mai 1970), 0 Uhr.



# IV Zusammenfassende Darstellung der im Bundesprogramm nachgewiesenen Bevölkerungsgruppen und Merkmale \*)

- 6 -

Lfd. Nr.		Merkmale Regionale Gliederung Total-/Repr.-Teil		Heft / Bevölkerungsgruppe											
				Heft 5	Heft 6	Heft 7	Heft 8	Heft 9	Heft 10	Heft 11	Heft 12	Heft 13	Heft 14		
				Bevölkerung und Bevölkerungsentwicklung nach Alter und Familienstand	Bev. nach der Religionszugehörigkeit	Geburten	Bevölkerung in Haushalten	Bevölkerung in Familien	Kinder und Jugendl. in Familien	Bev. in Anstalten	Altere Mitbürger	Bev. nach Ausb.-Stand, demogr. Merkmale u. Beteiligung am Erwerbsl.	Bev. nach Ausb.-Stand, Fachrichtung u. Wettbewerbseink.		
				Fläche Gesamtländ. Mehrbewölkung Mehrbew. mit wettbew. körn. Mehrbew. mit wettbew. körn. Bev. i. Privathaushalten Privathaushalte Anstaltsbevölkerung Anstalten Überschuld. d. Geborenen bzw. Geborenen 1961 - 70 Überschuld. der Zu- bzw. Fortzüge 1961 - 70	Mehrbewölkung Erwerbstätige Ehen Verh., verw. u. gesch. Frauen Verh., verw. u. gesch. Frauen u. ehel. lebende, Kindern Ehepartner Kinder v. verh., verw. u. gesch. Frauen Bev. i. Privathaushalten Haushaltsverhältnisse Kinder i. Privathaushalten Privathaushalte Mehrbewölkung Anstaltsbevölkerung Ehefrauen bzw. verbl. Familienverhältnisse Ehefrauen in Familien der Typen F1 - F3 Kinder in Familien Haushalte Familien Ehen Ledige Kinder in Familien	Verh., verw. u. gesch. Frauen Verh., verw. u. gesch. Frauen u. ehel. lebende, Kindern Ehepartner Kinder v. verh., verw. u. gesch. Frauen Bev. i. Privathaushalten Haushaltsverhältnisse Kinder i. Privathaushalten Privathaushalte Mehrbewölkung Anstaltsbevölkerung Ehefrauen bzw. verbl. Familienverhältnisse Ehefrauen in Familien der Typen F1 - F3 Kinder in Familien Haushalte Familien Ehen Ledige Kinder in Familien	Verh., verw. u. gesch. Frauen Verh., verw. u. gesch. Frauen u. ehel. lebende, Kindern Ehepartner Kinder v. verh., verw. u. gesch. Frauen Bev. i. Privathaushalten Haushaltsverhältnisse Kinder i. Privathaushalten Privathaushalte Mehrbewölkung Anstaltsbevölkerung Ehefrauen bzw. verbl. Familienverhältnisse Ehefrauen in Familien der Typen F1 - F3 Kinder in Familien Haushalte Familien Ehen Ledige Kinder in Familien	Verh., verw. u. gesch. Frauen Verh., verw. u. gesch. Frauen u. ehel. lebende, Kindern Ehepartner Kinder v. verh., verw. u. gesch. Frauen Bev. i. Privathaushalten Haushaltsverhältnisse Kinder i. Privathaushalten Privathaushalte Mehrbewölkung Anstaltsbevölkerung Ehefrauen bzw. verbl. Familienverhältnisse Ehefrauen in Familien der Typen F1 - F3 Kinder in Familien Haushalte Familien Ehen Ledige Kinder in Familien	Verh., verw. u. gesch. Frauen Verh., verw. u. gesch. Frauen u. ehel. lebende, Kindern Ehepartner Kinder v. verh., verw. u. gesch. Frauen Bev. i. Privathaushalten Haushaltsverhältnisse Kinder i. Privathaushalten Privathaushalte Mehrbewölkung Anstaltsbevölkerung Ehefrauen bzw. verbl. Familienverhältnisse Ehefrauen in Familien der Typen F1 - F3 Kinder in Familien Haushalte Familien Ehen Ledige Kinder in Familien	Verh., verw. u. gesch. Frauen Verh., verw. u. gesch. Frauen u. ehel. lebende, Kindern Ehepartner Kinder v. verh., verw. u. gesch. Frauen Bev. i. Privathaushalten Haushaltsverhältnisse Kinder i. Privathaushalten Privathaushalte Mehrbewölkung Anstaltsbevölkerung Ehefrauen bzw. verbl. Familienverhältnisse Ehefrauen in Familien der Typen F1 - F3 Kinder in Familien Haushalte Familien Ehen Ledige Kinder in Familien	Verh., verw. u. gesch. Frauen Verh., verw. u. gesch. Frauen u. ehel. lebende, Kindern Ehepartner Kinder v. verh., verw. u. gesch. Frauen Bev. i. Privathaushalten Haushaltsverhältnisse Kinder i. Privathaushalten Privathaushalte Mehrbewölkung Anstaltsbevölkerung Ehefrauen bzw. verbl. Familienverhältnisse Ehefrauen in Familien der Typen F1 - F3 Kinder in Familien Haushalte Familien Ehen Ledige Kinder in Familien	Verh., verw. u. gesch. Frauen Verh., verw. u. gesch. Frauen u. ehel. lebende, Kindern Ehepartner Kinder v. verh., verw. u. gesch. Frauen Bev. i. Privathaushalten Haushaltsverhältnisse Kinder i. Privathaushalten Privathaushalte Mehrbewölkung Anstaltsbevölkerung Ehefrauen bzw. verbl. Familienverhältnisse Ehefrauen in Familien der Typen F1 - F3 Kinder in Familien Haushalte Familien Ehen Ledige Kinder in Familien			

\*) Ohne Berücksichtigung der Quellenhefte 1 - 4, 24.

-4-

\* ) Ohne Berücksichtigung der Quellenhefte 1 - 4, 24.



# Erläuterung der Begriffe und Merkmale

## I. Demographische Begriffe

### Alter

Die Angaben beziehen sich auf das Alter am Stichtag. Personen, die z.B. in der Zeit vom 27. 5. 1969 (nach 0 Uhr) bis einschl. 26. 5. 1970 geboren wurden, hatten am 27. 5. 1970, 0 Uhr, das erste Lebensjahr noch nicht vollendet und werden in der Gruppe der 0- bis unter 1-jährigen nachgewiesen.

### Familienstand

Es wird zwischen Ledigen, Verheirateten, Verwitweten und Geschiedenen unterschieden. Personen, deren Ehegatte vermißt, aber noch nicht für tot erklärt worden ist, gelten als verheiratet, zu den Geschiedenen zählen auch Personen, deren Ehe aufgehoben worden ist. Dagegen wurden Personen, deren Ehe für nichtig erklärt wurde, mit ihrem Familienstand vor der Eheschließung erfaßt.

### Wohnbevölkerung

Zur Wohnbevölkerung einer Gemeinde zählen alle Personen, die am Zählungstichtag (27.5.1970) in der Gemeinde ihre alleinige Wohnung hatten. Personen, die eine weitere Wohnung oder Unterkunft in einer anderen Gemeinde hatten, wurden der Wohnbevölkerung derjenigen Gemeinde zugeordnet, von der aus sie zur Arbeit oder Ausbildung gingen oder

in der sie sich überwiegend aufhielten (bei Nichterwerbspersonen).

Personen mit weiterer Wohnung im Ausland (z.B. Arbeiter auf Montage) wurden grundsätzlich der Wohnbevölkerung ihrer im Bundesgebiet gelegenen Heimatgemeinde zugerechnet. Hiervon abweichend wurden Ausländer mit weiterer Wohnung im Ausland nur dann zur Wohnbevölkerung der inländischen Gemeinde gezählt, wenn sie von dieser aus zur Arbeit oder Ausbildung gingen bzw. sich überwiegend in dieser aufhielten.

Angehörige der ausländischen Stationierungstreitkräfte sowie der ausländischen diplomatischen und konsularischen Vertretungen gehören mit ihren Familienangehörigen nicht zur Wohnbevölkerung und sind daher in der Zählung nicht erfaßt.

Soldaten im Grundwehrdienst oder auf Wehrübung, wurden der Wohngemeinde, in der sie vor ihrer Einberufung wohnten, zugeordnet. Entsprechend wurde bei nichtmeldepflichtigen Patienten in Krankenhäusern sowie bei Personen in Untersuchungshaft verfahren.

Berufssoldaten, Soldaten auf Zeit, Angehörige des Bundesgrenzschutzes und der Bereitschaftspolizei in Gemeinschaftsunterkünften wurden ebenso wie die Dauerinsassen von Anstalten (z.B. Heil-, und Pflegeanstalten, Altersheime, Strafanstalten) und das in Anstalten wohnende Personal in der Anstaltsgemeinde zur Wohnbevölkerung gezählt.

## II. Erwerbstatistische Begriffe

### Berufliche Gliederung

Der Auszählung der Berufe liegt die "Klassifizierung der Berufe, systematisches und alphabetisches Verzeichnis der Berufsbenennungen, Ausgabe 1970" zugrunde. Diese Klassifizierung unterscheidet

etwa 20 000 Berufsbenennungen,  
328 Berufsordnungen  
86 Berufsgruppen und  
6 Berufsbereiche

Gegenüber 1961 wurden 1970 die Auswertungsmöglichkeiten der Berufsangaben dadurch erhöht, daß erstmals neben den systematischen Einstufungen (Gruppen, Ordnungen usw.) auch die originären Berufsbezeichnungen aufgenommen und verschlüsselt wurden.

Das Verzeichnis enthält auch Doppelberufe, die herkömmlicherweise in der Ausbildung oder Ausübung eng miteinander verbunden sind, wie Gastwirt und Metzger. Von Personen, die einen

nicht im Verzeichnis aufgeführten Doppelberuf angaben, wurde angenommen, daß der zuerst angegebene Beruf überwiegend ausgeübt wird und der zweite Beruf lediglich eine weitere Tätigkeit bezeichnet (z.B. Arzt und Schriftsteller).

Infolge einer gründlichen Überarbeitung, die einmal durch vielfältige Änderungen im Berufsleben, zum anderen durch die an die Statistik herangetragenen Auswertungswünsche erforderlich waren, ist die 1961 verwendete Systematik (Klassifizierung der Berufe, Systematische Ordnung, Ausgabe 1961) nur bedingt mit der von 1970 vergleichbar. Der Vergleich


kann sich lediglich auf Zusammenfassungen von Berufsgruppen bzw. Berufsordnungen (1961: Berufsklassen) erstrecken. Das systematische Verzeichnis 1970 enthält eine Vergleichsübersicht. Zu berücksichtigen ist, daß Fälle "ohne Angabe" 1961 gesondert nachgewiesen wurden, während sie 1970 im Rahmen der maschinellen Korrekturen ergänzt wurden.

Ferner ist zu berücksichtigen, daß Soldaten im Grundwehrdienst bzw. auf Wehrübung 1970 nicht mehr dem vor der Einberufung ausgeübten Beruf, sondern wie Zeit- und Berufssoldaten der Berufsgruppe "Soldat, Grenzschutz-, Polizeibedienstete" zugeordnet werden.

### Beteiligung am Erwerbsleben

Nach ihrer Beteiligung am Erwerbsleben gliedert sich die Bevölkerung in Erwerbs- und Nichterwerbspersonen, wobei die Erwerbsper-

sonen nach Erwerbstätigen und Erwerbslosen unterschieden werden.



Eine Erwerbstätigkeit liegt vor, wenn eine Person in einem Arbeitsverhältnis steht oder selbständig ein Gewerbe, einen freien Beruf oder eine Landwirtschaft betreibt. Als Erwerbstätige gelten auch die sog. "Mithelfenden Familienangehörigen", die im Betrieb eines Haushalts- oder Familienmitgliedes arbeiten, ohne daß sie dafür besonders entlohnt werden und ohne daß dafür ein besonderes Arbeitsverhältnis besteht.

Dauer und Regelmäßigkeit spielen bei der Frage, wann eine Erwerbstätigkeit vorliegt, keine Rolle. Auch Aushilfstätigkeiten, die regelmäßig oder unregelmäßig etwa am Wochenende und nur stundenweise ausgeübt werden, z.B. als Kellner, Musiker, gelten als Erwerbstätigkeit. Unerheblich ist auch, in welchem Umfang die Tätigkeit zum Lebensunterhalt beiträgt. Rentner und Schüler/Studenten, die eine geringfügige Tätigkeit ausüben, im wesentlichen aber von Rente bzw. vom Einkommen der Eltern leben, sind ebenfalls erwerbstätig, desgleichen Auszubildende in Lehr- und Anlernberufen, Praktikanten und Volontäre.

Berufssoldaten, Soldaten im Grundwehrdienst/ auf Wehrübung und Soldaten auf Zeit gelten grundsätzlich als erwerbstätig, desgleichen Ordensangehörige im erwerbsfähigen Alter. Auch Strafgefangene, die i.d.R. verpflichtet sind, in und außerhalb der Anstalt Arbeiten zu verrichten, zählen zu den Erwerbstätigen.

Ehrenamtliche Tätigkeiten wie z.B. als Vereinsvorstand, Abgeordneter u.ä. werden nicht als Erwerbstätigkeit angesehen.

Erwerbslose sind einmal solche Personen, die normalerweise erwerbstätig und nur vorübergehend aus dem Erwerbsleben ausgeschieden sind, zum anderen Personen, die normalerweise keinem Erwerb nachgehen, z.B. Hausfrauen und Rentner, sich aber gegenwärtig um eine Arbeitsstelle bemühen. - Personen, die keine ihren Vorstellungen und ihrer Ausbildung entsprechende Arbeit finden, aber kurzfristig eine Aushilfstätigkeit ausüben, gelten dagegen als Erwerbstätige, auch wenn sie nur eine Stunde pro Woche arbeiten. Der unter die "Erwerbslosen" fallende Personenkreis ist nicht identisch mit den von der Bundesanstalt für

Arbeit registrierten "Arbeitslosen". Dort handelt es sich um Personen, die sich bei den Arbeitsämtern als arbeitslos gemeldet haben.

Nichterwerbspersonen sind Personen, die keinem Erwerb nachgehen und sich auch nicht um eine Arbeitsstelle bemühen (z.B. Kinder und ältere Personen, ferner Frauen, die ausschließlich im Haushalt tätig sind).

Neben der ersten Tätigkeit wurde auch eine evtl. ausgeübte weitere Tätigkeit erfragt. Sofern in einer Tabelle nicht ausdrücklich auf die weitere Erwerbstätigkeit hingewiesen wird, handelt es sich immer um Angaben zur ersten - in den meisten Fällen die einzige - Tätigkeit.

Dem Erwerbspersonenbegriff der Volkszählung 1970 liegt wie dem der Volkszählung 1961 das sog. "Erwerbskonzept" zugrunde, das jede auf Erwerb gerichtete Tätigkeit unabhängig von der Höhe des Beitrages zum Sozialprodukt sowie jede nachgefragte Tätigkeit eines nicht unmittelbar am Erwerbsleben Beteiligten (sog. Erwerbslose) umschließt. Demgegenüber wurde 1950 vom sog. "Hauptberufskonzept" ausgegangen, nachdem nur diejenigen als Erwerbspersonen gezählt wurden, die in ihrem Hauptberuf tätig waren (einschl. der im Hauptberuf erwerbslosen Personen), also z.B. nicht der eine geringfügige Tätigkeit ausübende Rentner oder Schüler/Student.

Hinsichtlich der Gliederung nach erwerbsstatistischen Merkmalen wie "Wirtschaftszweig", "Beruf" und "Stellung im Beruf" ist zu berücksichtigen, daß im Tabellenprogramm der Volkszählung 1970 nur "Erwerbstätige" entsprechend gegliedert werden, während 1961 und 1950 "Erwerbspersonen", d.h. auch "Erwerbslose" nach dem Wirtschaftszweig, Beruf usw. nachgewiesen wurden, letztere entsprechend ihrer zuvor ausgeübten Tätigkeit.

#### Erwerbstätige

Siehe "Beteiligung am Erwerbsleben".

#### Soldaten

Zu den Soldaten zählen

- a) Berufssoldaten, die sich auf Lebenszeit zum Wehrdienst verpflichtet haben,

- b) Soldaten auf Zeit (Verpflichtung bis höchstens 12 Jahre),
- c) Soldaten im Grundwehrdienst,
- d) Soldaten auf Wehrübung

Sie gelten grundsätzlich als Erwerbstätige und werden der Wirtschaftsgruppe "Gebietskörperschaften" zugeordnet. Hinsichtlich der Stellung im Beruf werden sie entsprechend ihrem besonderen Dienstverhältnis und aus Gründen der Geheimhaltung militärischer Tatbestände zusammen mit den Beamten nachgewiesen.

Abweichend von der in der Volkszählung 1970 geltenden Regel, alle Soldaten erwerbsstatistischen Kategorien des öffentlichen Dienstes zuzuordnen (Geschäftszweig "Gebietskörperschaften", Stellung im Beruf "Beamte") wurden sie in der Volkszählung 1961 in der Regel nicht bei den erwerbsstatistischen Daten nachgewiesen.

#### Stellung im Beruf

Unter der "Stellung im Beruf" wird die Zugehörigkeit zu einer der folgenden Kategorien verstanden:

##### 1. Selbständige

Zu diesen gehören tätige Eigentümer, Mit-eigentümer, Pächter, selbständige Handwerker, selbständige Handelsvertreter usw., also auch die freiberuflich Tätigen, nicht jedoch Personen, die in einem arbeitsrechtlichen Verhältnis stehen und lediglich innerhalb ihres Arbeitsbereiches selbständig disponieren können (z.B. die selbständige Filialleiterin). Zu den Selbständigen zählen auch Hausgewerbetreibende und Zwischenmeister, die mit fremden Hilfskräften in eigener Arbeitsstätte im Auftrag von Gewerbetreibenden Arbeit an Heimarbeiter weitergeben oder Waren herstellen und bearbeiten.

##### 2. Mithelfende Familienangehörige

Mithelfende Familienangehörige sind i.d.R. Haushaltsmitglieder, die, ohne Lohn oder Gehalt zu empfangen, in einem landwirt-

schaftlichen oder gewerblichen Betrieb des Haushaltsvorstandes oder eines anderen Haushaltsmitgliedes mitarbeiten und auch keine Sozialversicherungspflichtbeiträge entrichten. Hierzu gehören ferner Personen, die im Betrieb eines nicht im gleichen Haushalt wohnenden Familienangehörigen arbeiten.

### 3. Beamte

Hierzu zählen Beamte des Bundes, der Länder, der Gemeinden und sonstiger Körperschaften des öffentlichen Rechts einschl. der Beamtenanwärter und der Beamten im Vorbereitungsdienst, ferner Geistliche der zur Evangelischen Kirche in Deutschland gehörenden Kirchen und der römisch-katholischen Kirche. Nicht als Beamte gezählt werden Beamte im Ruhestand und Personen, die Berufsbezeichnungen wie "Versicherungsbeamter" oder "Bankbeamter" führen, ohne in einem öffentlich-rechtlichen Dienstverhältnis zu stehen. Den Beamten werden neben den Richtern auch Soldaten zugeordnet.

### 4. Angestellte

Angestellte arbeiten überwiegend in den kaufmännischen, technischen und Verwaltungsberufen.

Werkmeister sind i.d.R. Angestellte, auch wenn sie ihre Versicherung in der Rentenversicherung für Arbeiter beibehalten haben. Dasselbe gilt auch für Angestellte, die aufgrund ihrer langjährigen Zugehörigkeit zum Betrieb vom Arbeiter- in das Angestelltenverhältnis übernommen wurden und weiterhin Beiträge zur Rentenversicherung der Arbeiter zahlen, da die Zuordnung zur Stellung im Beruf nicht unter versicherungsrechtlichen Gesichtspunkten (Mitglieder der Arbeiterrentenversicherung = Arbeiter) erfolgte, sondern primär unter dem Gesichtspunkt der Vereinbarung im Arbeitsvertrag.

Leitende Angestellte und Direktoren großer Betriebe gelten ebenfalls als Angestellte, sofern sie nicht Miteigentümer sind. Des weiteren zählen "Versicherungsbeamte", "Betriebsbeamte" und "Bankbeamte", soweit sie nicht in einem öffentlich-rechtlichen

Dienstverhältnis stehen (z.B. bei der Bundesbank) zu den Angestellten. Hausangestellte sind meistens in der Rentenversicherung für Arbeiter versichert und gelten i.d.R. als Arbeiterinnen. In seltenen Fällen sind sie im Angestelltenverhältnis (meistens dann als Hausdame bezeichnet) und in der Rentenversicherung für Angestellte versichert.

Gemeindeschwestern (Nonnen oder Diakonissen), die von ihrem Mutterhaus versorgt werden, zählen wie die Nonnen und Ordensbrüder in ihren Häusern als Angestellte. Mit Ausnahme der Geistlichen der evangelischen und römisch-katholischen Kirchen werden alle Geistlichen und Sprecher von Religionsgemeinschaften zu den Angestellten gezählt.

### 5. Arbeiter

Als Arbeiter gelten alle Lohnempfänger, unabhängig von der Lohnzahlungs- und Lohnabrechnungsperiode. Es ist auch unerheblich, ob es sich um Facharbeiter, angelernte Arbeiter oder Hilfsarbeiter handelt. Ebenfalls zu den Arbeitern rechnen Heimarbeiter und Hausgehilfinnen.

### 6. Auszubildende in anerkannten kaufmännischen und technischen Ausbildungsberufen

(Aus technischen Gründen wird in den Tabellen noch die frühere Bezeichnung "Lehrling" verwendet). Hierbei handelt es sich um Personen, die in praktischer Berufsausbildung stehen und deren Ausbildung normalerweise in einen Angestelltenberuf einmündet.

### 7. Auszubildende in anerkannten gewerblichen Ausbildungsberufen

(Aus technischen Gründen wird in den Tabellen noch die frühere Bezeichnung "Lehrling" verwendet). Auszubildende in anerkannten gewerblichen Ausbildungsberufen sind Personen, deren Ausbildung normalerweise in einen Arbeiterberuf einmündet.

Den Auszubildenden in anerkannten kaufmännischen, technischen und gewerblichen Ausbildungsberufen wurden Anlernlinge, Praktikanten

ten und Volontäre mit entsprechender Tätigkeit gleichgestellt.

#### Überwiegender Lebensunterhalt

Für jede Person wurde die Quelle des überwiegenden Lebensunterhaltes ermittelt, für Personen, die überwiegend von Angehörigen (Eltern, Ehemann) unterhalten werden und mit diesen im gleichen Haushalt leben, auch - wie in der Volkszählung 1961 - der überwiegende Lebensunterhalt des Ernährers. Die Unterhaltsquellen sind wie folgt zusammengefaßt worden:

1. Erwerbstätigkeit

2. Arbeitslosengeld/-hilfe

3. Rente und Pension (Sozialversicherungsrente einschl. Witwen- und Waisenrente, sonstige öffentliche Rentenleistungen wie

KB-Rente, Unfallrente usw.; Beutenruhegehalt einschl. Witwen- und Waisengeld; Rentenzahlungen aus dem Ausland)

4. eigenes Vermögen u. dgl. (Erträge aus eigenem Vermögen, Einkommen aus Vermietung oder Verpachtung, Altenteil)

5. Sozialhilfe und sonstige Unterstützungen (Leistungen aufgrund des Bundessozialhilfegesetzes; Unterhaltszahlung des geschiedenen Ehemannes, Alimente; Stipendien; private Zahlungen wie betriebliche Pensionen sowie die Altersversorgung der freien Berufe)

6. Angehörige

Da lediglich die überwiegende Unterhaltsquelle festgestellt wurde, ist es möglich, daß neben der nachgewiesenen noch andere bestehen. Es kommt beispielsweise vor, daß Personen mit überwiegendem Lebensunterhalt durch Rente noch eine Erwerbstätigkeit ausüben.

### III. Erhebungstechnische Begriffe

#### Auskunftspersonen

Auskunftspersonen waren alle volljährigen oder einen eigenen Haushalt führenden minderjährigen Personen (auch für minderjährige oder behinderte Haushaltsmitglieder). Für Personen in Gemeinschaftsunterkünften, Anstalten und ähnlichen Einrichtungen waren auch die Leiter dieser Einrichtungen auskunftspflichtig.

#### Ausländer

Ausländer wurden grundsätzlich wie die deutsche Bevölkerung gezählt. **A u s g e - n o m m e n** waren jedoch die Angehörigen der im Bundesgebiet einschl. Berlin (West) stationierten ausländischen Streitkräfte sowie für die im Bundesgebiet einschl. Berlin (West) tätigen Mitglieder der ausländischen diplomatischen und konsularischen Vertretung und die Familienangehörigen dieser Personengruppen. Personen, die nach dem Grundgesetz

(Artikel 116, Abs. 1) den Personen mit deutscher Staatsangehörigkeit gleichgestellt sind, wurden als Deutsche nachgewiesen. - Personen, die sowohl die deutsche als auch eine ausländische Staatsangehörigkeit angegeben hatten, wurden ebenfalls als Deutsche erfaßt. Zu den Ausländern zählen neben Personen, die mehrere, aber ausschl. fremde Staatsangehörigkeiten angegeben hatten, auch Staatenlose.

#### Ausländische Missionen

Die in der Bundesrepublik tätigen Diplomaten und berufskonsularischen Vertreter und ihre Angehörigen waren nicht zu zählen. Zu zählen waren jedoch:

a) die in den Gebäuden der ausländischen, diplomatischen und berufskonsularischen Vertretungen oder in den Wohnungen der ausländischen Angehörigen dieser Vertre-



tungen wohnenden deutschen Staatsangehörigen;

- b) die in den Gebäuden der ausländischen, diplomatischen und berufskonsularischen Vertretungen oder in den Wohnungen der ausländischen Angehörigen dieser Vertretungen wohnenden Ausländer, die nicht im Besitz von Ausweisen des Auswärtigen Amtes oder der Staats- bzw. Senats-Kanzleien der Länder sind.

#### Ausländische Streitkräfte

Angehörige ausländischer Streitkräfte und deren Familienangehörige wurden bei der Volkszählung 1970 nicht erfaßt. Hierzu gehören:

- a) das militärische Personal,
- b) das den ausländischen Truppen unterstellte zivile Gefolge mit Staatsangehörigkeit der Entsendestaaten und
- c) die Familienangehörigen des militärischen Personals und des zivilen Gefolges ohne Rücksicht auf die Staatsangehörigkeit (z.B. auch deutsche Ehefrauen).

Personen, die nicht die Staatsangehörigkeit der betreffenden ausländischen Macht haben, aber in den von Streitkräften in Anspruch genommenen Gebäuden untergebracht sind oder in den privatrechtlich gemieteten Gebäuden und Wohnungen ausländischer Streitkräfte leben, wurden dagegen berücksichtigt, desgleichen alle Ausländer, die nicht zu den Streitkräften gehören.

#### Baubaracken

In Baubaracken war die Zählung wie in Anstalten durchzuführen, sofern sie auch zum Übernachten dienten.

#### Dauergäste in Beherbergungsbetrieben (Hotels, Pensionen usw.)

Von den in Beherbergungsbetrieben untergebrachten Gästen wurden nur die ständig an-

wesenden Gäste erfaßt, d.h. solche, die in der Regel polizeilich (nicht nur mit Hotelanmeldung) gemeldet sind. Vorübergehend anwesende Gäste wurden nur dann erfaßt, wenn sie außerhalb des Beherbergungsbetriebes keinen weiteren Wohnsitz hatten.

#### Dauerpatienten in Krankenhäusern, Sanatorien usw.

Patienten in Krankenhäusern, Sanatorien usw. wurden nur dann am Ort der Anstalt erfaßt, wenn sie dort meldepflichtig waren bzw. keinen weiteren Wohnsitz hatten.

#### Gefangene

Strafgefangene und Verwahrte wurden sowohl im "Heimathaushalt" als auch in der Strafanstalt erfaßt, Untersuchungshäftlinge dagegen nur im "Heimathaushalt". Hatten sie keine Wohnung oder Unterkunft, so wurden sie ebenfalls in der Anstalt gezählt.

#### Stichtag der Zählung

Für die Zählung bzw. die Angaben im Volkszählungsbogen waren die Verhältnisse am 27. Mai 1970 0 Uhr (Mitternacht vom Dienstag dem 26. Mai auf Mittwoch dem 27. Mai) maßgebend.

Somit waren alle Personen, die am 26. Mai 1970 oder früher geboren wurden, zu erfassen, nicht dagegen die am 27. Mai 1970 oder danach Geborenen. Entsprechend waren für alle Personen, die am 27. Mai 1970 oder danach gestorben sind, Fragebogen anzulegen, nicht dagegen für die am 26. Mai oder früher Gestorbenen.

Wer am Zählungsstichtag (27. Mai 1970) oder danach umzog, mußte seine Erhebungspapiere am alten Wohnsitz abliefern. Haushalte bzw. Personen, die vor dem Zählungsstichtag umzogen, wurden am neuen Wohnsitz erfaßt.

### Soldaten

Wegen der melderechtlichen Bestimmungen sind die Soldaten im Grundwehrdienst oder auf Wehrübung zur Wohnbevölkerung der Gemeinde gezählt worden, in der sie vor der Einberufung gelebt hatten.

### Umzug

Personen, die am oder nach dem Stichtag umzogen, sind noch unter ihrer alten Adresse erfasst worden; diejenigen dagegen, die vor dem Stichtag umzogen, unter ihrer neuen Adresse. (Siehe "Stichtag der Zählung").

### Weiterer Wohnsitz

Ein zweiter bzw. weiterer Wohnsitz liegt dann vor, wenn eine Person innerhalb oder außerhalb der Erfassungsgemeinde noch eine weitere Wohnung oder Unterkunft hat, um z.B. von dort aus einer Arbeit oder Ausbildung nachzugehen. Dazu zählen auch möblierte Zimmer, Baubarracken ferner Unterkünfte in Arbeiterwohnheimen, Bauzügen der Bundesbahn, Studentenwohnheimen,

Wochenendhäusern und ggf. auch in Heilanstalten u. dgl.. Ob eine polizeiliche bzw. behördliche Meldung vorliegt, ist in der Regel unerheblich. Lediglich bei Patienten in Heilanstalten usw. spielt die behördliche Meldung eine Rolle (S. "Dauerpatienten in Krankenhäusern und Sanatorien usw.").

Auch durch die Kasernenunterkunft von Berufs- und Zeitsoldaten wird ein weiterer Wohnsitz begründet, nicht jedoch durch die entsprechende Unterkunft von Soldaten im Grundwehrdienst und auf Wehrübung, da sie am Standort nicht meldepflichtig sind.

Hotelzimmer, die kurzfristig auf der Durchreise bewohnt wurden, ebenso das regelmäßig aufgesuchte Standquartier eines Handelsvertreters, Reisenden, Fernfahrers oder Monteurs gelten ebenfalls nicht als weitere Wohnung oder Unterkunft. Auch Krankenanstalten sind keine weitere Unterkunft, wenn der Patient nur vorübergehend untergebracht ist.

### Wohnwagen

Bewohner von Wohnwagen wurden nur dann erfasst, wenn sie keine feste Wohnung hatten.

Fehlerspielraum bei Tabellen, die aus dem Material der 10-%-Stichprobe erstellt wurden

Etwa die Hälfte der in der Volkszählung 1970 erhobenen Fragen wurde nur an einen repräsentativen Querschnitt (10 % der Bevölkerung) gestellt (siehe Schaubild S.     ). Auch die Tabellen dieses Heftes wurden aus dem sog. "10-%-Material" erstellt. Sie sind in der Inhaltsangabe durch den Klammerausdruck (10-%-Stichprobe) besonders gekennzeichnet. Die repräsentativ erhobenen Angaben erhalten im Gegensatz zu den total erfragten Merkmalen einen Zufallsfehler, der von der Größe der Stichprobe, dem Umfang der Auswahlbezirke und der regionalen Streuung des jeweils erhobenen Tatbestandes abhängt. Außerdem hängt der Zufallsfehler von der Besetzungszahl des jeweiligen Tabellenfeldes, d.h. der Häufigkeit der betr. Merkmalskombination und der Art des nachgewiesenen Merkmals ab. Aus dem Schaubild "Relativer Standardfehler der 10-%-Stichprobe der Volkszählung 1970 ..." geht hervor, in welcher Größenordnung sich der Zufallsfehler (relativer Standardfehler) bei unterschiedlicher Besetzungszahl je Tabellenfeld bewegt.

Aus dem Schaubild ist z.B. ersichtlich, daß im Falle eines Nachweises von Erwerbstätigen nach Wirtschaftsbereichen (ohne Erwerbstätige in der Land- und Forstwirtschaft) bei etwa 1 Million Personen je Tabellenfeld ein relativer Standardfehler von knapp 0,5 % auftritt, und zwar mit einer Wahrscheinlichkeit von 68 %. Bei der Genauigkeitsbeurteilung ist allerdings zu berücksichtigen, daß die Ergeb-

nisse des 10-%-Materials hinsichtlich wesentlicher Merkmale an die Ergebnisse aus dem 100-%-Teil angepaßt wurden und somit nach der Hochrechnung mit diesen in etwa gleich sind.

Hierbei wurde von folgenden Merkmalskategorien ausgegangen:

Wohnberechtigte Bevölkerung

davon:

männlich

erwerbstätig

unter 25 Jahre

25 bis unter 45 Jahre

45 Jahre und älter

nicht erwerbstätig

unter 25 Jahre

25 bis unter 45 Jahre

45 Jahre und älter

weiblich

(wie vor)

Mit der Anpassung wurde ferner erreicht, daß die Struktur der Haushalte hinsichtlich der Zahl der Haushaltsmitglieder in beiden Zählungsteilen in etwa gleich ist.

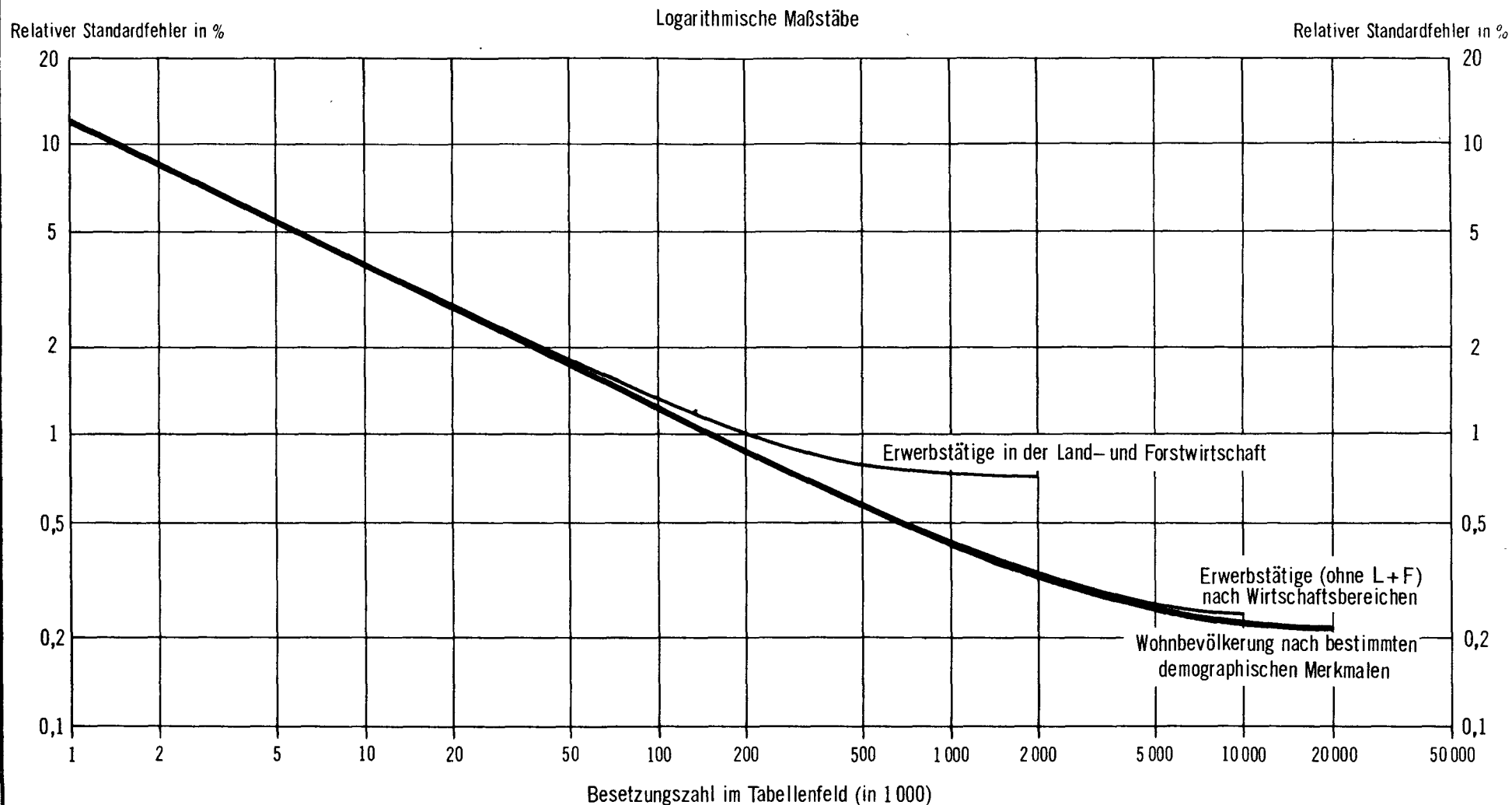
Kennzeichnung von Tabellenfeldern mit zu gro-  
ßer Fehlerspanne

Tabellenfelder mit weniger als 50 Fällen in der Stichprobe sind grundsätzlich durch einen Schrägstrich gekennzeichnet, da sie einen nicht mehr vertretbaren Stichprobenfehler enthalten. Das hierbei unterdrückte Ergebnis ist jedoch in der Summe der jeweiligen Spalte bzw. Zeile der Tabelle enthalten, falls auch diese nicht weniger als 50 Fälle aufweist.

# Schaubild

## RELATIVER STANDARDFEHLER DER 10 %- STICHPROBE DER VOLKSZÄHLUNG 1970 IN ABHÄNGIGKEIT VON DER BESETZUNGSZAHL DER JEWEILIGEN TABELLENFELDER <sup>1)</sup>

Beispiel für die Wohnbevölkerung in der Gliederung nach demographischen Merkmalen  
sowie für Erwerbstätige in der Gliederung nach Wirtschaftsbereichen  
– für Bundesergebnisse und näherungsweise auch für Länderergebnisse –



# Zusammengefaßte Ergebnisse

## 1. Deutsche Erwerbstätige nach Berufsgruppen und Alter

1 000

Nr. der Systematik	Berufsgruppen <sup>1)</sup>	Erwerbs- tätige insgesamt	Davon im Alter von ... bis unter ... Jahren											
			unter 20	20 - 25	25 - 30	30 - 35	35 - 40	40 - 45	45 - 50	50 - 55	55 - 60	60 - 65	65 und mehr	
			Weiblich											
01	Landwirte	176,3	5,1	5,2	7,7	16,5	18,7	20,4	25,7	16,2	23,2	16,8	20,7	
02	Tierzüchter, Fischereiberufe	3,3	/	/	/	/	/	/	/	/	/	/	/	
03	Verwalter, Berater in der Landwirtschaft und Tierzucht	2,8	/	/	/	/	/	/	/	/	/	/	/	
04	Landwirtschaftliche Arbeitskräfte, Tierpfleger	739,2	26,3	33,6	45,5	83,7	84,4	89,1	99,6	54,3	79,1	64,8	78,8	
05	Gartenbauer	49,6	6,3	4,1	3,9	5,4	4,7	4,8	5,6	3,8	5,1	3,4	2,5	
06	Forst-, Jagdberufe	8,0	/	/	/	0,5	0,8	1,1	1,3	0,9	1,6	0,9	/	
07	Bergleute	0,6	/	/	/	/	/	/	/	/	/	/	/	
08	Mineral-, Erdöl-, Erdgasgewinner	0,7	/	/	/	/	/	/	/	/	/	/	/	
09	Mineralförderer	/	/	/	/	/	/	/	/	/	/	/	/	
10	Steinbearbeiter	1,8	/	/	/	/	/	/	/	/	/	/	/	
11	Baustoffhersteller	1,4	/	/	/	/	/	/	/	/	/	/	/	
12	Keramiker	10,0	0,8	0,8	0,8	1,2	1,3	1,6	1,5	0,9	0,8	/	/	
13	Glasmacher	9,6	1,2	0,8	0,8	1,3	1,3	1,3	1,3	0,6	0,7	/	/	
14	Chemiearbeiter	55,6	6,4	6,2	4,7	5,8	6,9	7,3	7,2	4,4	4,8	1,5	/	
15	Kunststoffverarbeiter	24,6	2,0	1,9	2,2	3,2	3,3	3,3	3,5	1,8	2,2	0,8	/	
16	Papierhersteller, -verarbeiter	45,2	4,4	4,2	4,3	5,8	5,1	6,0	5,9	3,4	4,2	1,5	/	
17	Drucker	31,6	3,5	3,0	3,3	3,5	3,5	4,2	4,2	2,3	2,7	0,9	/	
18	Holzaufbereiter, Holzwarenfertiger und verwandte Berufe	16,2	1,2	1,1	1,2	2,0	1,9	2,1	2,5	1,3	1,8	0,7	/	
19	Metallerzeuger, Walzer	2,1	/	/	/	/	/	/	/	/	/	/	/	
20	Formen-, Formgießer	2,9	/	/	/	/	/	0,5	/	/	/	/	/	
21	Metallverformer (spanlos)	31,3	2,3	2,8	2,9	4,1	4,2	4,6	4,4	2,6	2,7	0,6	/	
22	Metallverformer (spanend)	18,5	1,4	1,5	1,5	2,6	2,6	2,4	2,6	1,6	1,7	0,5	/	
23	Metalloberflächenbearbeiter, -vergißer, -beschichter	9,6	0,7	0,6	0,6	1,3	1,2	1,4	1,4	1,0	1,0	/	/	
24	Metallverbinder	26,0	3,1	3,0	3,4	3,6	3,6	3,5	2,9	1,3	1,3	/	/	
25	Schmiede	1,6	/	/	/	/	/	/	/	/	/	/	/	
26	Feinblechner, Installateure	3,6	0,8	/	/	/	/	/	/	/	/	/	/	
27	Schlosser	17,9	3,1	2,3	2,2	2,1	1,6	2,1	1,9	0,8	1,2	/	/	
28	Mechaniker	39,3	5,1	4,2	3,8	5,2	4,6	4,6	4,7	2,6	3,0	1,1	/	
29	Werkzeugmacher	2,8	0,5	/	/	/	/	/	/	/	/	/	/	
30	Metallfeinbauer und zugeordnete Berufe	18,8	3,9	3,5	2,2	1,8	1,6	1,4	1,7	0,8	1,2	0,5	/	
31	Elektriker	58,4	8,0	7,0	6,7	7,9	7,1	7,3	6,6	3,2	3,0	1,1	0,5	
32	Montierer und Metallberufe, a.n.g.	125,3	10,7	12,4	12,0	16,2	16,9	17,1	17,9	9,1	9,9	2,7	0,6	
33	Spinnberufe	33,7	2,8	2,9	2,7	4,4	4,3	4,0	4,9	3,0	3,8	0,7	/	
34	Textilhersteller	47,6	5,0	4,8	4,9	7,2	6,5	5,4	5,3	2,9	4,1	0,9	0,5	
35	Textilverarbeiter	415,1	83,0	59,6	40,5	43,7	40,5	39,2	36,4	24,5	28,3	12,8	6,5	
36	Textilveredler	5,1	0,5	0,5	/	0,6	0,7	/	0,7	/	/	/	/	
37	Lederhersteller, Leder- und Fellverarbeiter	81,7	12,4	7,7	8,1	12,1	9,7	9,0	8,6	5,5	5,9	1,8	0,8	
39	Back-, Konditorwarenhersteller	13,8	3,3	1,2	0,8	1,4	1,1	1,2	1,5	0,7	1,3	0,6	0,7	
40	Fleisch-, Fischverarbeiter	12,4	2,5	1,0	0,7	1,2	1,0	1,5	1,4	0,9	1,3	0,5	/	
41	Speisenbereiter	136,0	10,2	8,1	7,6	10,8	11,8	15,9	20,2	14,5	21,2	10,2	5,4	
42	Getränke-, Genussmittelhersteller	15,7	0,6	0,9	1,2	1,8	2,0	1,9	2,4	1,5	2,6	0,5	/	
43	Übrige Ernährungsberufe	10,3	0,8	0,8	0,5	0,9	1,1	1,7	1,5	1,1	1,2	/	/	
44	Maurer, Betonarbeiter	4,8	0,9	/	/	0,6	0,6	/	0,5	/	/	/	/	
45	Zimmerer, Dachdecker, Gerüstbauer	1,6	/	/	/	/	/	/	/	/	/	/	/	
46	Straßen-, Tiefbauer	1,2	/	/	/	/	/	/	/	/	/	/	/	
47	Bauhilfsarbeiter	2,4	/	/	/	/	/	/	/	/	/	/	/	
48	Bausattler	2,0	/	/	/	/	/	/	/	/	/	/	/	
49	Raumausstatter, Polsterer	5,6	0,7	0,6	0,5	0,8	0,6	0,6	0,8	/	0,5	/	/	
50	Tischler, Modellbauer	7,4	1,3	0,6	0,6	0,8	0,8	0,8	0,9	0,5	0,7	/	/	
51	Maler, Lackierer und verwandte Berufe	14,3	2,2	1,6	1,4	1,6	1,4	1,7	1,7	0,8	1,2	0,5	/	
52	Warenprüfer, Versandfertigmacher	216,1	16,5	16,3	15,8	22,1	25,3	29,8	33,1	21,5	25,2	8,4	2,3	
53	Hilfsarbeiter ohne nähere Tätigkeitsangabe	276,2	28,1	24,9	22,2	31,0	32,8	35,3	38,5	23,8	28,2	9,3	2,2	
54	Maschinisten und zugehörige Berufe	9,2	0,5	0,8	0,9	1,2	1,2	1,5	1,2	0,8	0,7	/	/	
60	Ingenieure	8,9	-	0,9	1,7	1,4	1,0	1,1	1,1	0,5	0,7	0,4	/	
61	Chemiker, Physiker, Mathematiker	2,7	/	/	/	0,5	/	0,5	/	/	/	/	/	
62	Techniker	33,6	/	5,5	6,2	5,3	3,2	3,7	4,6	2,0	2,1	0,7	/	
63	Technische Sonderkräfte	88,8	24,7	25,7	13,2	7,1	4,3	5,1	4,4	1,9	1,7	/	/	
68	Warenkaufleute	1 196,5	234,6	141,5	108,2	114,7	95,2	105,7	123,3	79,1	98,4	52,0	44,0	
69	Bank-, Versicherungskaufleute	170,8	42,5	44,6	24,4	15,6	8,8	10,9	11,2	5,5	5,4	1,5	/	
70	Andere Dienstleistungskaufleute und zugehörige Berufe	42,7	5,1	5,9	5,6	4,2	3,0	4,2	4,6	3,1	3,0	2,2	1,8	
71	Berufe des Landverkehrs	29,2	1,1	1,8	2,8	3,6	3,1	4,3	4,9	3,0	2,7	1,2	0,8	
72	Berufe des Wasser- und Luftverkehrs	2,0	/	/	/	/	/	/	/	/	/	/	/	
73	Berufe des Nachrichtenverkehrs	75,9	3,2	6,8	6,8	7,8	8,5	11,9	13,4	7,3	7,2	2,5	/	
74	Lagerverwalter, Lager-, Transportarbeiter	76,3	5,6	5,2	5,5	7,2	8,9	10,5	11,7	7,4	9,4	3,4	1,6	
75	Unternehmer, Organisatoren, Wirtschaftsprüfer	76,4	8,1	7,0	6,8	6,8	6,1	8,0	10,1	6,5	8,6	4,6	3,8	
76	Abgeordnete, administrativ entscheidende Berufstätige	22,1	-	3,1	4,5	2,5	1,9	2,1	2,9	1,9	1,9	1,1	/	
77	Rechnungskaufleute, Datenverarbeitungsfachleute	308,2	19,3	48,7	46,5	40,4	26,8	33,5	37,7	20,7	22,0	8,4	4,1	
78	Bürofach-, Bürohilfskräfte	1 821,3	302,1	327,8	265,8	199,5	124,5	153,6	189,6	103,8	103,0	37,5	14,0	
79	Dienst-, Wachberufe	39,5	1,2	1,8	2,6	4,2	3,9	5,0	5,7	4,5	5,6	2,9	2,0	
80	Sicherheitswahrer	7,1	0,5	0,6	0,6	0,7	0,6	0,8	1,2	0,7	0,8	/	/	
81	Rechtswahrer, -berater	5,6	/	/	1,3	1,0	0,7	0,6	0,7	/	/	/	/	
82	Publizisten, Dolmetscher, Bibliothekare	28,4	0,6	3,8	5,8	3,9	2,4	2,7	3,2	1,9	2,1	1,2	0,7	
83	Künstler und zugeordnete Berufe	43,5	8,3	7,6	7,7	4,9	2,7	3,1	3,2	2,0	2,0	1,1	0,9	
84	Ärzte, Apotheker	43,8	-	/	7,1	7,0	4,0	4,5	7,9	4,0	4,7	2,6	1,8	
85	Übrige Gesundheitsdienstberufe	391,8	76,0	70,8	43,6	34,7	25,7	29,4	36,8	23,0	26,2	14,0	11,7	
86	Sozialpflegerische Berufe	125,2	18,5	24,4	16,7	12,2	8,3	10,0	10,4	7,4	8,8	4,9	3,7	
87	Lehrer	214,7	/	21,5	53,6	32,9	17,2	23,3	23,3	13,0	15,5	9,6	4,5	
88	Geistes- und naturwissenschaftliche Berufe, a.n.g.	6,3	/	/	1,5	1,2	0,5	0,8	0,7	/	0,5	/	/	
89	Seelsorger	11,5	/	/	0,6	0,9	0,8	1,2	1,3	0,8	1,7	1,4	2,2	
90	Körperpfleger	163,5	67,0	37,1	18,6	10,4	7,3	6,5	6,3	3,6	4,2	1,6	0,9	
91	Gästepfleger	201,0	11,9	18,5	22,2	25,2	21,0	23,3	25,1	16,2	17,8	10,4	9,5	
92	Hauswirtschaftliche Berufe	206,0	48,9	24,8	12,5	15,2	14,3	16,1	20,8	14,0	19,6	11,0	8,8	
93	Reinigungsberufe	480,9	11,5	14,7	26,1	52,0	59,8	67,3	76,3	51,6	74,5	34,9	12,0	
97	Mithelfende Familienangeh. außerhalb der Landwirtschaft, a.n.g.	155,0	3,4	6,2	12,7	20,8	18,0	19,9	21,8	14,0	16,5	11,5	10,2	
98	Arbeitskräfte mit noch nicht bestimmtem Beruf	8,2	6,7	0,8	/	/	/	/	/	/	/	-	-	
99	Arbeitskräfte ohne nähere Tätigkeitsangabe	25,2	0,7	1,3	3,2	3,8	3,9	3,1	2,9	1,6	2,3	1,2	1,2	

1) Systematisches Verzeichnis der Berufsordnungen (Fassung für die Volkszählung 1970).

## 1. Deutsche Erwerbstätige nach Berufsgruppen und Alter

1 000

Nr. der Systematik	Berufsgruppen <sup>1)</sup>	Erwerbs-tätige insgesamt	Davon im Alter von ... bis unter ... Jahren										
			unter 20	20 - 25	25 - 30	30 - 35	35 - 40	40 - 45	45 - 50	50 - 55	55 - 60	60 - 65	65 und mehr
			Männlich										
01	Landwirte	628,1	17,6	16,2	29,5	64,6	76,0	84,5	76,0	42,6	72,0	77,2	72,0
02	Tierzüchter, Fischereiberufe	10,7	0,8	0,8	1,0	1,3	1,2	1,2	1,0	0,6	1,0	1,0	0,9
03	Verwalter, Berater in der Landwirt-schaft und Tierzucht	13,8	0,6	1,1	1,6	2,0	1,8	2,1	1,4	0,7	0,9	1,1	/
04	Landwirtschaftliche Arbeitskräfte, Tierpfleger	241,9	34,3	25,6	16,7	19,7	15,5	11,8	9,3	5,9	11,9	18,3	72,9
05	Gartenbauer	117,6	9,3	7,6	10,9	14,7	15,4	12,5	9,9	8,5	12,3	10,6	6,1
06	Forst-, Jagdberufe	56,1	1,7	2,1	3,3	6,3	7,6	10,0	7,3	4,3	6,0	6,1	1,3
07	Bergleute	135,9	5,2	4,0	7,7	17,0	23,5	30,2	25,1	14,5	7,7	1,0	/
08	Mineral-, Erdöl-, Erdgasgewinner	12,1	/	/	0,8	1,6	2,0	1,9	1,3	0,8	1,5	1,2	/
09	Mineralaufbereiter	8,1	/	/	/	0,9	1,1	1,4	1,2	0,9	1,0	0,8	/
10	Steinbearbeiter	29,1	1,5	1,4	2,5	5,3	4,1	3,3	3,1	1,5	2,9	2,3	1,2
11	Baustoffhersteller	26,5	0,9	1,3	2,3	4,2	4,1	3,9	3,1	1,6	2,6	2,1	/
12	Keramiker	15,6	1,0	0,9	1,5	2,3	2,0	2,1	1,9	1,0	1,5	1,4	/
13	Glasmacher	32,4	2,6	2,6	3,3	5,8	4,8	3,8	3,1	1,6	2,3	2,1	/
14	Chemiearbeiter	167,9	8,7	9,8	17,4	25,4	24,3	24,1	19,6	12,0	15,1	10,4	1,1
15	Kunststoffverarbeiter	32,7	2,2	2,6	3,6	5,1	4,5	4,0	3,3	2,2	2,7	2,0	0,5
16	Papierhersteller, -verarbeiter	48,7	3,4	3,9	5,7	7,4	6,4	6,0	4,5	2,9	4,5	3,2	0,8
17	Drucker	145,2	18,6	21,2	22,5	19,7	13,6	13,0	9,1	7,4	10,5	7,1	2,4
18	Holzaufbereiter, Holzwarenfertiger und verwandte Berufe	57,1	3,1	2,8	4,0	7,2	7,1	6,7	5,9	3,8	6,5	6,9	2,8
19	Metallerzeuger, Walzer	84,5	3,1	3,7	7,3	13,6	14,6	13,7	9,9	6,0	7,3	4,9	/
20	Former, Formgießer	55,9	2,1	3,0	5,6	9,8	8,2	7,4	6,7	3,9	5,2	3,6	/
21	Metallverformer (spanlos)	51,9	2,8	3,4	5,0	7,3	7,3	7,1	5,7	3,8	4,8	3,8	0,9
22	Metallverformer (spanend)	289,0	22,0	25,3	34,9	45,7	35,4	39,6	29,8	15,5	21,4	17,0	2,4
23	Metalloberflächenbearbeiter, -vergüter -beschichter	40,2	1,7	2,3	4,1	6,3	5,7	5,0	4,6	2,8	4,1	2,8	0,7
24	Metallverbinder	110,2	5,3	8,5	14,6	20,6	16,8	15,5	11,8	5,9	6,4	4,2	0,5
25	Schmiede	60,6	4,4	3,0	5,2	7,3	7,7	7,8	7,0	3,7	5,9	5,6	3,0
26	Feinblechner, Installateure	272,7	40,8	28,5	44,4	47,1	31,4	23,7	17,6	10,9	14,6	10,7	3,3
27	Schlosser	809,4	103,1	82,8	117,4	121,9	88,6	90,0	72,1	35,2	49,1	42,8	6,5
28	Mechaniker	524,4	134,9	75,8	72,4	61,0	41,2	39,3	31,9	17,5	24,2	19,8	6,3
29	Werkzeugmacher	129,7	28,1	20,7	20,4	16,5	10,6	11,2	8,3	3,5	4,8	4,8	0,8
30	Metallfeinbauer und zugeordnete Berufe	47,3	6,0	5,1	6,4	5,7	4,5	4,8	3,7	2,3	3,4	3,5	1,9
31	Elektriker	592,8	131,9	93,4	86,3	72,8	56,9	52,1	35,1	17,6	24,2	17,8	4,7
32	Montierer und Metallberufe, a.n.g.	144,4	11,6	10,5	13,0	19,8	19,0	17,7	14,7	10,2	15,0	11,0	1,9
33	Spinnberufe	12,9	1,1	0,9	1,3	1,8	1,7	1,4	1,3	0,9	1,3	1,0	/
34	Textilhersteller	44,5	2,8	2,8	5,1	8,3	5,8	5,0	4,5	2,5	3,8	3,2	0,7
35	Textilverarbeiter	59,8	3,3	2,0	2,6	5,5	6,5	4,9	6,1	5,1	9,8	10,7	3,3
36	Textilveredler	15,1	0,8	1,0	1,6	2,2	1,7	1,7	1,6	1,2	1,6	1,5	/
37	Lederhersteller, Leder- und Fell-verarbeiter	88,7	5,2	4,0	6,4	10,4	11,2	9,5	8,1	5,5	9,5	12,0	6,9
39	Back-, Konditorwarenhersteller	124,4	21,1	10,1	13,5	18,8	14,8	9,4	7,9	7,0	10,5	7,5	3,9
40	Fleisch-, Fischverarbeiter	132,4	20,8	12,7	18,3	22,4	12,8	9,4	8,1	7,0	10,7	7,3	3,0
41	Speisenbereiter	52,6	13,7	8,9	7,6	5,6	2,5	2,5	2,7	2,5	3,6	2,1	0,8
42	Getränke-, Genußmittelhersteller	28,1	2,1	2,4	3,7	4,8	3,6	2,8	2,4	1,6	2,0	2,0	0,6
43	Übrige Ernährungsberufe	32,7	1,6	1,5	2,8	4,7	4,2	4,4	3,4	2,2	3,7	3,2	1,1
44	Maurer, Betonarbeiter	472,5	31,3	31,2	59,7	97,2	74,2	55,7	37,5	19,8	34,1	27,5	4,3
45	Zimmerer, Dachdecker, Gerüstbauer	154,3	10,0	10,0	16,6	27,4	27,3	20,5	11,4	5,8	11,0	11,2	3,1
46	Straßen-, Tiefbauer	138,5	5,7	7,0	12,0	20,9	21,0	19,1	14,7	8,7	14,3	13,6	1,7
47	Bauhilfsarbeiter	171,2	10,2	12,0	14,8	24,9	24,4	21,6	14,7	10,0	16,8	18,6	3,2
48	Bauausstatter	132,0	10,1	9,9	19,2	29,3	21,2	14,9	9,1	4,9	7,4	4,7	1,3
49	Raumausstatter, Polsterer	46,2	3,9	2,1	5,9	9,6	7,3	4,4	3,6	2,1	3,0	2,6	1,0
50	Tischler, Modellbauer	316,0	26,9	16,2	24,6	46,8	55,3	34,1	23,6	16,1	30,3	32,2	9,8
51	Maler, Lackierer und verwandte Berufe	283,3	38,6	25,3	36,1	48,0	34,1	20,5	18,1	15,6	26,7	16,0	4,4
52	Warenprüfer, Versandfertigmacher	147,6	5,9	7,9	11,3	17,0	17,8	19,4	18,1	12,8	18,0	16,2	3,3
53	Hilfsarbeiter ohne nähere Tätigkeits-angabe	324,4	24,9	24,0	28,6	41,8	39,8	38,7	32,3	22,6	35,2	30,3	6,3
54	Maschinenisten und zugehörige Berufe	299,9	4,4	14,7	30,7	53,8	48,7	46,6	35,3	20,3	24,4	19,1	2,0
60	Ingenieure	400,8	-	8,8	60,2	77,3	56,8	56,8	45,3	23,3	33,0	30,3	8,8
61	Chemiker, Physiker, Mathematiker	34,2	-	/	5,8	7,6	6,0	4,9	3,4	1,8	2,1	1,8	0,7
62	Techniker	497,8	/	23,3	69,1	89,4	69,8	75,2	64,9	33,1	38,4	30,7	3,8
63	Technische Sonderkräfte	124,0	26,7	19,8	17,5	16,4	9,8	10,7	8,9	4,4	5,4	3,7	0,7
68	Warenkaufleute	883,2	73,4	65,3	101,7	118,0	86,4	91,8	85,3	58,6	78,8	66,8	57,2
69	Bank-, Versicherungskaufleute	272,5	28,9	35,3	39,7	37,1	24,1	27,2	25,7	16,9	19,5	14,3	3,8
70	Andere Dienstleistungskaufleute und zugehörige Berufe	130,6	6,9	11,5	18,5	18,5	13,3	14,1	12,8	8,7	11,3	9,0	5,9
71	Berufe des Landverkehrs	816,3	12,7	54,4	108,0	151,2	122,8	111,5	84,1	53,9	70,4	40,6	6,9
72	Berufe des Wasser- und Luftverkehrs	52,3	2,9	5,8	8,2	9,6	5,2	4,1	4,6	3,0	4,5	3,8	0,7
73	Berufe des Nachrichtenverkehrs	132,4	8,3	12,7	13,6	17,5	15,7	18,2	16,0	9,1	13,4	7,3	0,5
74	Lagerverwalter, Lager-, Transport-arbeiter	417,3	19,1	24,1	33,5	52,4	50,1	52,8	46,6	34,6	52,0	43,7	8,5
75	Unternehmer, Organisatoren, Wirt-schaftsprüfer	292,7	3,4	7,8	23,0	36,4	35,2	43,8	40,9	25,8	32,3	28,9	17,3
76	Abgeordnete, administrativ entschei-dende Berufstätige	250,1	-	7,7	24,3	32,4	24,7	37,0	39,0	24,5	36,4	22,0	2,2
77	Rechnungskaufleute, Datenverarbeitungs-fachleute	215,6	5,4	19,5	34,8	32,7	21,2	24,6	22,6	13,6	18,2	16,6	6,4
78	Bürofach-, Bürohilfskräfte	1 219,9	124,0	120,4	145,9	142,3	98,2	129,5	126,9	93,0	130,3	86,8	22,5
79	Dienst-, Wachberufe	142,2	1,1	1,9	4,4	9,3	12,5	16,0	19,5	16,9	27,3	24,2	9,2
80	Sicherheitswahrer	647,6	59,2	318,1	74,6	57,4	29,6	23,1	30,4	25,1	24,7	4,2	1,0
81	Rechtswahrer, -berater	67,2	/	1,0	9,8	12,0	8,5	7,1	6,8	4,5	6,2	6,1	5,1
82	Publizisten, Dolmetscher, Bibliothe-kare	31,1	/	1,3	3,7	4,1	3,4	4,8	3,7	2,4	3,2	2,5	1,9
83	Künstler und zugeordnete Berufe	104,5	9,6	10,4	14,2	14,5	11,1	10,3	9,4	6,5	8,2	6,6	3,7
84	Ärzte, Apotheker	113,7	-	/	9,9	13,9	9,6	12,9	15,5	15,1	19,3	12,8	10,3
85	Übrige Gesundheitsdienstberufe	47,2	2,7	5,1	6,4	7,4	4,9	4,4	4,2	3,1	4,2	3,2	1,6
86	Sozialpflegerische Berufe	25,8	0,8	1,7	3,8	4,1	3,1	3,0	2,8	2,0	2,5	1,6	0,5
87	Lehrer	242,6	/	4,9	42,7	50,5	30,1	30,4	27,0	15,3	19,0	14,6	8,0
88	Geistes- und naturwissenschaftliche Berufe, a.n.g.	32,4	/	1,2	9,1	8,1	4,0	3,1	2,4	1,1	1,7	1,3	0,5
89	Seelsorger	39,5	/	/	3,0	5,3	5,3	5,0	3,0	2,2	6,2	5,2	4,0
90	Körperpfleger	63,1	7,6	5,0	6,2	6,1	6,3	5,9	4,3	5,7	8,7	3,9	3,3
91	Gästebetreuer	128,3	5,8	7,0	14,2	16,1	13,3	14,5	13,8	10,4	14,7	10,4	8,2
92	Hauswirtschaftliche Berufe	5,0	1,1	0,6	/	/	/	/	/	/	/	/	/
93	Reinigungsberufe	90,8	4,9	5,7	9,0	12,5	11,5	10,7	9,3	6,5	9,9	8,3	2,4
97	Mithelfende Familienangeh. außerhalb der Landwirtschaft, a.n.g.	20,0	2,0	2,3	1,8	1,7	1,4	1,4	1,2	1,0	1,5	1,9	3,7
98	Arbeitskräfte mit noch nicht bestimmtem Beruf	15,4	11,9	2,2	0,5	/	/	/	/	/	-	/	-
99	Arbeitskräfte ohne nähere Tätigkeitsan-gabe	15,6	0,5	1,0	1,9	2,1	1,6	1,5	1,3	1,1	1,9	1,6	1,3

1) Systematisches Verzeichnis der Berufsordnungen (Fassung für die Volkszählung 1970).

2. Deutsche Erwerbstätige nach Berufsgruppen und überwiegendem Lebensunterhalt  
1 000

Nr. der Systematik	Berufsgruppen <sup>1)</sup>	Erwerbstätige insgesamt		Davon mit überwiegendem Lebensunterhalt durch					
				Erwerbstätigkeit Arbeitslosen- geld/-hilfe		Rente u. dgl.		Angehörige	
		mannlich	weiblich	mannlich	weiblich	mannlich	weiblich	mannlich	weiblich
01	Landwirte	608,1	176,3	570,2	147,5	54,0	23,0	3,4	5,8
02	Tierzüchter, Fischereiberufe	10,7	3,3	10,1	2,7	0,6	/	/	/
03	Verwalter, Berater in der Landwirtschaft und Tierzucht	13,8	2,8	13,4	2,5	/	/	/	/
04	Landwirtschaftliche Arbeitskräfte, Tierpfleger	241,9	739,2	157,0	588,0	81,9	89,6	3,1	61,0
05	Gartenbauer	117,6	49,6	110,6	42,1	3,7	2,1	3,4	5,4
06	Forst-, Jagdberufe	56,1	8,0	54,9	7,1	1,0	0,5	/	/
07	Bergleute	135,9	0,6	134,3	0,5	0,7	/	0,9	/
08	Mineral-, Erdöl-, Erdgasgewinner	12,1	0,7	12,0	0,6	/	/	/	/
09	Mineralförderer	8,1	/	8,0	/	/	/	/	/
10	Steinbearbeiter	29,1	1,8	27,9	1,6	0,6	/	0,6	/
11	Baustoffhersteller	26,5	1,4	26,2	1,3	/	/	/	/
12	Keramiker	15,6	10,0	15,3	9,4	/	/	/	0,5
13	Glasmacher	32,4	9,0	31,8	8,9	/	/	/	0,6
14	Chemiearbeiter	167,9	55,6	164,8	51,6	0,7	0,8	2,3	3,2
15	Kunststoffverarbeiter	32,7	24,6	32,1	22,0	/	0,5	/	2,1
16	Papierhersteller, -verarbeiter	48,7	45,2	47,1	41,0	0,7	0,8	1,0	3,3
17	Drucker	145,2	31,6	134,7	27,5	1,7	0,6	8,7	3,1
18	Holzarbeiter, Holzwarenfertiger und verwandte Berufe	67,1	26,2	54,8	14,3	1,9	0,6	0,5	1,3
19	Metallerzeuger, Walzer	54,5	2,1	83,5	2,0	/	/	0,6	/
20	Formen-, Formgießer	55,9	2,9	55,1	2,7	/	/	0,5	/
21	Metallverformer (spanlos)	51,9	31,3	51,1	29,3	0,5	/	/	1,6
22	Metallverformer (spanend)	289,0	18,5	280,1	17,0	1,9	/	7,1	1,2
23	Metalloberflächenbearbeiter, -verguter, -beschichter	40,2	9,6	39,3	8,9	/	/	0,6	0,5
24	Metallverbinder	110,2	26,0	108,7	24,1	0,5	/	1,0	1,6
25	Schmiede	60,6	1,6	57,4	1,4	1,5	/	1,7	/
26	Feinblechner, Installateure	272,7	3,6	252,4	3,0	1,8	/	18,6	0,6
27	Schlosser	809,4	17,9	757,1	15,6	5,1	0,5	47,2	1,8
28	Mechaniker	524,4	39,3	451,0	34,9	4,6	0,6	68,8	3,7
29	Werkzeugmacher	129,7	2,8	116,2	2,4	0,7	/	12,8	/
30	Metallfeinbauer und zugeordnete Berufe	47,3	18,8	42,7	14,7	0,8	/	3,8	3,8
31	Elektriker	592,8	58,4	517,2	52,4	4,3	0,9	71,3	5,1
32	Montierer und Metallberufe, a.n.g.	144,4	125,3	141,3	116,0	1,7	1,8	1,4	7,5
33	Spinnberufe	12,9	33,7	12,6	32,2	/	/	/	1,2
34	Textilhersteller	44,5	47,6	43,5	43,1	/	0,9	0,5	3,5
35	Textilverarbeiter	59,8	415,1	56,6	361,4	2,4	8,2	0,9	45,5
36	Textilveredler	15,1	5,1	14,8	4,8	/	/	/	/
37	Lederhersteller, Leder- und Fellverarbeiter	88,7	81,7	83,8	73,2	3,7	1,1	1,1	7,4
39	Back-, Konditorwarenhersteller	124,4	13,8	114,4	11,2	1,9	0,8	8,2	1,8
40	Fleisch-, Fischverarbeiter	132,4	12,4	124,1	10,5	1,6	2,5	6,6	1,5
41	Speisenbereiter	52,6	136,0	46,8	124,1	1,0	2,8	4,8	6,1
42	Getränke-, Genußmittelhersteller	28,1	15,7	14,3	9,2	/	0,6	0,7	0,9
43	Übrige Ernährungsberufe	32,7	10,3	31,8	9,2	0,6	/	2,1	0,7
44	Maurer, Betonarbeiter	472,5	4,8	460,7	3,8	2,8	/	9,1	0,7
45	Zimmerer, Dachdecker, Gerüstbauer	154,3	1,6	149,9	1,3	1,6	/	2,9	/
46	Straßen-, Tiefbauer	138,5	1,2	136,9	1,0	0,9	/	0,7	/
47	Bauhilfsarbeiter	171,2	2,4	169,4	2,2	1,8	/	/	/
48	Bauausstatter	132,0	2,0	128,1	1,6	0,7	/	3,2	/
49	Reinigungsberufe, Polsterer	46,2	5,6	43,9	4,8	0,5	/	1,8	0,7
50	Tischler, Modellbauer	316,0	7,4	299,0	5,9	5,2	/	11,8	1,2
51	Maler, Lackierer und verwandte Berufe	283,3	14,3	265,6	12,7	2,8	/	14,9	1,2
52	Warenprüfer, Versandfertigmacher	147,6	216,1	144,6	196,8	2,7	4,4	/	15,0
53	Hilfsarbeiter ohne nähere Tätigkeitsangabe	324,4	276,2	318,3	255,0	5,9	5,5	/	15,7
54	Maschinenisten und zugehörige Berufe	299,9	9,2	298,4	8,6	1,3	/	/	/
60	Ingenieure	400,8	8,9	396,8	7,8	3,7	/	/	0,9
61	Chemiker, Physiker, Mathematiker	34,2	2,7	33,6	2,5	0,5	/	/	/
62	Techniker	497,8	33,6	494,4	31,8	2,6	/	0,9	1,4
63	Technische Sonderkräfte	124,0	88,8	108,2	74,9	1,0	0,6	14,8	13,3
68	Warenkaufleute	883,2	1 196,5	824,5	987,7	23,1	33,7	35,6	175,1
69	Bank-, Versicherungskaufleute	272,5	170,8	251,1	147,0	3,4	1,0	18,0	22,8
70	Andere Dienstleistungskaufleute und zugehörige Berufe	130,6	42,7	122,9	35,0	3,3	2,1	4,3	5,5
71	Berufe des Landverkehrs	816,3	29,2	809,7	26,6	4,9	0,9	1,7	1,8
72	Berufe des Wasser- und Luftverkehrs	52,3	2,0	51,6	1,8	/	/	/	/
73	Berufe des Nachrichtenverkehrs	132,4	75,9	130,3	64,3	0,8	1,5	1,3	10,1
74	Lagerverwalter, Lager-, Transportarbeiter	417,3	76,3	409,3	63,8	7,4	2,7	0,6	9,9
75	Unternehmer, Organisatoren, Wirtschaftsprüfer	292,7	76,4	285,6	67,9	5,2	2,2	1,9	6,4
76	Abgeordnete, administrativ entscheidende Berufstätige	250,1	22,1	248,4	21,1	1,6	/	/	0,7
77	Rechnungskaufleute, Datenverarbeitungs-fachleute	215,6	308,2	210,2	270,1	5,0	4,6	0,5	33,5
78	Bürofach-, Bürohilfskräfte	1 219,9	1 821,3	1 132,7	1 571,7	20,4	20,3	66,7	229,2
79	Dienst-, Wachberufe	142,2	39,5	134,0	30,5	8,2	2,4	/	6,6
80	Sicherheitswache	647,6	7,1	645,6	5,9	1,1	/	0,9	1,0
81	Rechtswahrer, -berater	67,2	5,6	65,6	5,2	1,6	/	/	/
82	Publizisten, Dolmetscher, Bibliothekare	31,1	28,4	29,8	25,9	1,2	0,6	/	1,9
83	Künstler und zugeordnete Berufe	104,5	43,5	97,2	36,2	1,9	1,0	5,3	6,4
84	Ärzte, Apotheker	119,7	43,8	117,7	39,8	1,7	0,7	/	3,3
85	Übrige Gesundheitsdienstberufe	47,2	391,8	44,9	346,4	1,5	6,7	0,8	38,8
86	Sozialpflegerische Berufe	25,8	125,2	24,7	116,8	0,8	2,7	/	5,7
87	Lehrer	242,6	214,7	225,1	194,3	4,6	2,9	0,6	8,9
88	Geistes- und naturwissenschaftliche Berufe, a.n.g.	32,4	6,3	31,4	5,7	0,5	/	0,5	/
89	Seelsorger	39,5	11,5	38,4	10,0	1,0	0,7	/	0,7
90	Körperpfleger	63,1	163,5	57,9	121,2	1,5	1,5	3,7	40,7
91	Gastebetreuer	128,3	201,0	121,2	185,2	4,9	7,4	2,1	8,4
92	Haushaltswirtschaftliche Berufe	5,0	206,0	4,6	186,8	/	8,1	/	11,1
93	Reinigungsberufe	90,8	480,9	88,3	348,4	2,0	24,4	0,5	108,1
97	Mithelfende Familienangeh. außerhalb der Landwirtschaft a.n.g.	20,0	155,0	14,6	122,7	4,9	7,0	0,5	25,2
98	Arbeitskräfte mit noch nicht bestimmtem Beruf	15,4	8,2	5,2	3,1	/	/	9,8	4,9
99	Arbeitskräfte ohne nähere Tätigkeitsangabe	15,6	25,2	14,6	18,2	1,0	1,4	/	5,6

1) Systematisches Verzeichnis der Berufsordnungen (Fassung für die Volkszählung 1970).

3. Deutsche Erwerbstätige nach Berufsgruppen und Stellung im Beruf  
1 000

Nr. der Systematik	Berufsgruppen <sup>1)</sup>	Erwerbstätige insgesamt		Davon mit Stellung im Beruf als							
				Selbständige		Mithelfende Familienangeh.		Abhängige			
		männlich	weiblich	männlich	weiblich	männlich	weiblich	zusammen		dar. Arbeiter	
								männlich	weiblich	männlich	weiblich
01	Landwirte	628,1	176,3	530,3	65,5	48,5	97,3	43,3	13,6	27,2	8,7
02	Tierzüchter, Fischereiberufe	10,7	3,3	5,1	0,7	/	1,5	5,2	1,1	3,6	0,7
03	Verwalter, Berater in der Landwirtschaft und Tierzucht	13,8	2,8	0,7	/	-	-	13,1	2,5	3,3	1,2
04	Landwirtschaftliche Arbeitskräfte, Tierpfleger	241,9	739,2	3,5	1,8	179,0	718,9	59,5	18,5	55,5	16,6
05	Gartenbauer	117,6	49,6	32,3	6,4	4,0	16,5	81,3	26,7	62,0	18,1
06	Forst-, Jagdberufe	56,1	8,0	/	/	-	-	55,8	7,9	41,1	7,5
07	Bergleute	135,9	0,6	-	-	-	-	135,9	0,6	133,1	/
08	Mineral-, Erdöl-, Erdgasgewinner	12,1	0,7	0,5	/	/	/	11,6	0,7	10,5	0,6
09	Mineralaufbereiter	8,1	/	/	/	/	/	8,0	/	7,6	/
10	Steinbearbeiter	29,1	1,8	5,5	/	/	/	23,4	1,5	21,3	1,4
11	Baustoffhersteller	26,5	1,4	1,1	/	/	/	25,3	1,3	24,0	1,3
12	Keramiker	15,6	10,0	/	/	/	/	15,1	9,7	13,8	9,4
13	Glasmacher	32,4	9,6	1,1	/	/	/	31,2	9,3	28,9	8,9
14	Chemiearbeiter	167,9	55,6	1,3	/	/	0,5	166,4	54,9	149,2	48,6
15	Kunststoffverarbeiter	32,7	24,6	0,8	/	/	/	31,8	24,0	29,4	23,6
16	Papierhersteller, -verarbeiter	48,7	45,2	1,7	/	/	0,9	46,9	44,0	41,0	42,0
17	Drucker	145,2	31,6	6,6	0,6	/	0,6	138,2	30,3	103,3	24,9
18	Holzaufbereiter, Holzwarenfertiger und verwandte Berufe	57,1	16,2	5,9	/	0,5	0,6	50,7	15,3	47,3	14,6
19	Metallerzeuger, Walzer	84,5	2,1	-	-	-	-	84,5	2,1	80,6	2,0
20	Former, Formgießer	55,9	2,9	-	-	-	-	55,9	2,9	52,6	2,7
21	Metallverformer (spanlos)	51,9	31,3	-	-	-	-	51,9	31,3	50,1	30,5
22	Metallverformer (spanend)	289,0	18,5	1,8	/	/	/	287,1	18,3	266,9	16,8
23	Metalloberflächenbearbeiter, -vergüter, -beschichter	40,2	9,6	1,1	/	/	/	39,0	9,3	35,4	9,0
24	Metallverbinder	110,2	26,0	1,0	/	/	/	109,2	25,7	104,4	25,1
25	Schmiede	60,6	1,6	13,0	/	0,8	/	46,8	1,3	41,5	1,0
26	Feinblechner, Installateure	272,7	3,6	25,7	/	1,0	0,6	246,1	2,9	198,9	1,6
27	Schlosser	809,4	17,9	18,9	/	1,2	0,9	789,3	16,8	656,1	13,0
28	Mechaniker	524,4	39,3	39,6	0,6	2,0	2,1	482,8	36,6	312,2	31,0
29	Werkzeugmacher	129,7	2,8	2,4	/	/	/	127,2	2,6	96,5	1,9
30	Metallfeinbauer und zugeordnete Berufe	47,3	18,8	10,3	1,2	/	1,0	36,8	16,7	18,8	8,8
31	Elektriker	592,8	58,4	28,5	0,5	1,1	1,6	563,2	56,4	357,3	47,6
32	Montierer und Metallberufe, a.n.g.	144,4	125,3	/	/	/	0,5	144,2	124,7	138,3	122,1
33	Spinnberufe	12,9	33,7	/	/	/	/	12,5	33,1	10,8	32,6
34	Textilhersteller	44,5	47,6	2,2	1,4	/	1,1	42,1	45,0	35,2	43,0
35	Textilverarbeiter	59,8	415,1	17,5	23,8	0,5	9,1	41,8	382,3	31,0	332,8
36	Textilveredler	15,1	5,1	/	/	/	/	14,9	5,0	12,5	4,6
37	Lederhersteller, Leder- und Lederverarbeiter	88,7	81,7	28,3	1,0	0,8	2,2	59,5	78,5	51,7	74,0
39	Back-, Konditorwarenhersteller	124,4	13,8	44,9	0,9	3,2	2,9	76,4	10,0	49,7	6,2
40	Fleisch-, Fischverarbeiter	132,4	12,4	4,9	0,8	3,2	1,8	93,1	9,9	61,5	7,3
41	Speisenbereiter	52,6	136,0	3,7	2,8	1,2	8,7	47,7	124,5	21,9	98,9
42	Getränke-, Genußmittelhersteller	28,1	15,7	2,4	/	/	0,5	25,5	14,9	19,8	14,3
43	Übrige Ernährungsberufe	32,7	10,3	4,4	/	0,5	0,7	27,8	9,2	20,6	8,6
44	Maurer, Betonarbeiter	472,5	4,8	27,2	0,6	1,2	0,7	444,1	3,5	396,0	2,4
45	Zimmerer, Dachdecker, Gerüstbauer	154,3	1,6	17,9	/	0,9	/	135,5	1,2	121,2	0,9
46	Straßen-, Tiefbauer	138,5	1,2	1,9	/	/	/	136,5	1,0	121,6	0,8
47	Bauhilfsarbeiter	171,2	2,4	-	-	-	-	171,2	2,4	171,2	2,4
48	Bauausstatter	132,0	2,0	16,1	/	0,5	/	115,4	1,5	105,1	1,1
49	Raumausstatter, Polsterer	46,2	5,6	11,9	/	0,5	0,7	33,7	4,7	27,0	4,0
50	Tischler, Modellbauer	316,0	7,4	49,9	0,5	3,2	1,3	263,0	5,6	225,2	4,0
51	Maler, Lackierer und verwandte Berufe	283,3	14,3	46,2	/	1,5	1,2	235,5	12,8	198,6	11,3
52	Warenprüfer, Versandfertigmacher	147,6	216,1	-	-	-	-	147,6	216,1	124,7	203,2
53	Hilfsarbeiter ohne nähere Tätigkeitsangabe	324,4	276,2	-	-	-	-	324,4	276,2	324,4	276,2
54	Maschinisten und zugehörige Berufe	299,9	9,2	1,5	/	/	/	298,2	9,1	278,8	8,2
60	Ingenieure	400,8	8,9	58,3	2,2	-	-	342,4	6,8	-	-
61	Chemiker, Physiker, Mathematiker	34,2	2,7	-	-	-	-	32,7	2,5	-	-
62	Techniker	497,8	33,6	10,9	0,8	-	-	487,0	32,8	-	-
63	Technische Sonderkräfte	124,0	88,8	1,3	0,9	-	-	122,6	87,9	19,9	15,3
68	Warenkaufleute	883,2	196,5	367,1	154,6	14,3	146,2	501,8	895,7	58,7	113,8
69	Bank-, Versicherungskaufleute	272,5	170,8	4,1	0,5	/	0,9	268,4	169,4	-	-
70	Andere Dienstleistungskaufleute	130,6	42,7	35,1	9,8	1,0	2,9	94,4	29,9	5,5	3,5
71	und zugehörige Berufe	816,3	29,2	48,1	3,5	3,1	2,9	765,1	22,8	575,9	9,8
72	Berufe des Wasser- und Luftverkehrs	52,3	2,0	4,6	/	/	0,5	47,5	1,4	19,0	0,6
73	Berufe des Nachrichtenverkehrs	132,4	75,9	-	-	-	-	132,4	75,9	22,7	28,4
74	Lagerverwalter, Lager-, Transportarbeiter	417,3	76,3	/	-	/	/	417,1	76,3	349,7	68,3
75	Unternehmer, Organisatoren, Wirtschaftsprüfer	292,7	76,4	75,0	18,6	2,0	6,1	215,6	51,8	-	-
76	Abgeordnete, administrativ entscheidende Berufstätige	250,1	22,1	-	-	-	-	250,1	22,1	-	-
77	Rechnungskaufleute, Datenverarbeitungsfachleute	215,6	308,2	2,3	2,6	/	17,7	213,0	287,9	8,4	7,9
78	Bürofach-, Bürohilfskräfte	1 219,9	1 821,3	1,0	1,4	5,6	75,8	1 213,4	1 744,1	67,1	71,1
79	Dienst-, Wachberufe	142,2	39,5	1,1	/	/	0,8	141,0	38,4	94,6	28,0
80	Sicherheitswahrer	647,6	7,1	6,7	/	/	/	640,9	6,4	12,9	0,7
81	Rechtswahrer, -berater	67,2	5,6	19,4	1,0	/	/	47,8	4,3	-	-
82	Publizisten, Dolmetscher, Bibliothekare	31,1	28,4	5,3	2,5	/	/	25,7	25,5	-	-
83	Künstler und zugeordnete Berufe	104,5	43,5	25,4	6,9	/	1,9	78,7	34,8	15,1	5,0
84	Ärzte, Apotheker	119,7	43,8	77,0	16,4	/	4,1	42,4	23,3	-	-
85	Übrige Gesundheitsdienstberufe	47,2	391,8	4,3	9,6	/	0,6	43,0	381,7	2,7	14,2
86	Sozialpflegerische Berufe	25,8	125,2	0,9	1,9	/	1,4	24,8	121,9	1,7	13,0
87	Lehrer	242,6	214,7	12,1	5,6	/	3,0	230,3	206,1	-	-
88	Geistes- und naturwissenschaftliche Berufe, a.n.g.	32,4	6,3	2,3	0,6	/	/	30,1	5,5	-	-
89	Seelsorger	39,5	11,5	/	/	-	-	39,3	11,4	0,7	2,1
90	Körperpfleger	63,1	163,5	37,1	19,5	1,7	12,7	24,2	131,3	11,1	50,9
91	Gästebetreuer	128,3	201,0	77,7	70,6	5,7	23,8	44,9	106,6	17,0	55,5
92	Hauswirtschaftliche Berufe	5,0	206,0	-	-	-	-	5,0	206,0	2,5	125,8
93	Reinigungsberufe	90,8	480,9	8,1	11,1	0,8	9,7	81,9	460,1	73,4	431,4
97	Mithelfende Familienangeh.außerhalb der Landwirtschaft a.n.g.	20,0	155,0	-	-	20,0	155,0	-	-	-	-
98	Arbeitskräfte mit noch nicht bestimmtem Beruf	15,4	8,2	-	-	-	-	15,4	8,2	/	/
99	Arbeitskräfte ohne nähere Tätigkeitsangabe	15,6	25,2	5,0	2,9	/	/	10,5	22,0	7,8	18,9

1) Systematisches Verzeichnis der Berufsordnungen (Fassung für die Volkszählung 1970).



STELLUNG IM BERUF	GESCHLECHT (FUER FRAUEN DARUNTER VERHEIRATET)	DEUTSCHE						
		INSGESAMT	DARUNTER MIT WEITERER TAEITGKEIT	IM ALTER				
				UNTER 20	20 - 25	25 - 30	30 - 35	35 - 40
				1 000				

		BERUFSGRUNDUNG						
SELBSTÄNDIGE	MAENNLICH	526,8	46,4	0,7	6,1	21,6	54,3	68,6
	WEIBLICH	63,3	1,9	/	0,8	1,6	4,2	4,9
	DAR. VERH.	24,7	0,6	/	0,5	1,3	3,5	3,5
	INSGESAMT	590,1	48,3	0,8	6,9	23,2	58,6	73,4
MITHELFFENDE FAMILIEN- ANGEHÖRIGE	MAENNLICH	47,1	2,3	7,9	6,9	4,3	4,8	1,9
	WEIBLICH	91,8	2,1	2,6	3,6	5,0	10,6	11,7
	DAR. VERH.	76,0	1,7	/	2,5	4,6	10,1	11,3
	INSGESAMT	138,9	4,4	10,5	10,5	9,3	15,3	13,7
ABHÄNGIGE	MAENNLICH	41,8	3,3	8,4	2,6	3,1	4,1	4,1
	WEIBLICH	13,0	/	2,1	0,6	0,7	1,0	1,4
	DAR. VERH.	6,2	/	/	/	0,6	0,8	1,1
	INSGESAMT	54,7	3,6	10,5	3,2	3,8	5,1	5,5
DAR. ARBEITER	MAENNLICH	26,3	2,6	1,5	1,6	2,2	3,1	3,0
	WEIBLICH	8,4	/	0,5	/	/	0,7	1,1
	DAR. VERH.	4,7	/	/	/	/	0,6	0,9
	INSGESAMT	34,6	2,8	2,0	2,0	2,6	3,8	4,2
ZUSAMMEN	MAENNLICH	615,7	52,0	16,9	15,6	29,0	63,3	74,6
	WEIBLICH	168,0	4,4	4,9	5,0	7,3	15,8	18,0
	DAR. VERH.	107,0	2,5	/	3,3	6,5	14,4	15,9
	INSGESAMT	783,7	56,3	21,8	20,6	36,3	79,1	92,6

		BERUFSGRUNDUNG						
SELBSTÄNDIGE	MAENNLICH	9,5	0,7	/	/	/	1,0	1,2
	WEIBLICH	2,2	/	-	-	/	/	/
	DAR. VERH.	0,5	/	-	-	/	/	/
	INSGESAMT	11,7	0,9	/	/	/	1,0	1,3
MITHELFFENDE FAMILIEN- ANGEHÖRIGE	MAENNLICH	1,4	/	/	/	/	/	/
	WEIBLICH	5,5	/	/	/	/	0,6	0,5
	DAR. VERH.	4,5	/	-	/	/	0,6	0,5
	INSGESAMT	6,8	/	0,6	0,5	/	0,7	0,6
ABHÄNGIGE	MAENNLICH	1,6	/	/	/	/	/	/
	WEIBLICH	0,6	/	/	/	/	/	/
	DAR. VERH.	/	-	-	-	/	/	/
	INSGESAMT	2,2	/	/	/	/	/	/
DAR. ARBEITER	MAENNLICH	1,0	/	/	/	/	/	/
	WEIBLICH	/	-	/	/	/	/	/
	DAR. VERH.	/	-	-	-	/	/	/
	INSGESAMT	1,3	/	/	/	/	/	/
ZUSAMMEN	MAENNLICH	12,5	0,9	0,6	0,6	0,6	1,3	1,4
	WEIBLICH	8,3	/	/	/	/	0,7	0,7
	DAR. VERH.	5,4	/	-	/	/	0,7	0,6
	INSGESAMT	20,7	1,2	0,8	0,8	0,9	2,0	2,1

		BERUFSGRUPPE						
SELBSTÄNDIGE	MAENNLICH	536,3	47,1	0,7	6,2	22,0	55,3	69,7
	WEIBLICH	65,5	2,1	/	0,8	1,7	4,3	5,0
	DAR. VERH.	25,3	0,7	/	0,5	1,3	3,5	3,6
	INSGESAMT	601,8	49,2	0,8	7,0	23,6	59,6	74,7
MITHELFFENDE FAMILIEN- ANGEHÖRIGE	MAENNLICH	48,5	2,4	8,3	7,1	4,4	4,9	2,0
	WEIBLICH	97,3	2,2	2,8	3,8	5,2	11,2	12,3
	DAR. VERH.	80,6	1,8	/	2,6	4,8	10,8	11,8
	INSGESAMT	145,7	4,6	11,1	11,0	9,6	16,0	14,3
ABHÄNGIGE	MAENNLICH	43,3	3,4	8,6	2,8	3,2	4,4	4,2
	WEIBLICH	13,6	/	2,2	0,6	0,8	1,0	1,5
	DAR. VERH.	6,6	/	/	/	0,6	0,8	1,2
	INSGESAMT	56,9	3,7	10,8	3,4	3,9	5,4	5,7
DAR. ARBEITER	MAENNLICH	27,2	2,6	1,6	1,7	2,3	3,2	3,2
	WEIBLICH	8,7	/	0,5	/	/	0,7	1,2
	DAR. VERH.	4,9	/	/	/	/	0,6	0,9
	INSGESAMT	35,9	2,9	2,1	2,1	2,7	4,0	4,4
ZUSAMMEN	MAENNLICH	628,1	52,9	17,6	16,2	29,5	64,6	76,0
	WEIBLICH	176,3	4,7	5,1	5,2	7,7	16,5	18,7
	DAR. VERH.	112,4	2,7	/	3,4	6,8	15,1	16,5
	INSGESAMT	804,4	57,6	22,7	21,4	37,2	81,1	94,7

TAB. X/BK2

BLATT 1

# Ergebnisse

IM BERUF, ALTERSGRUPPEN UND UEBERWIEGENDEN LEBENSUNTERTHALT

## ERWERBESTÄTIGE

VON ... BIS UNTER ... JAHREN

								MIT UEBERW. LEBENSUNTERTHALT DURCH		
40 - 45	45 - 50	50 - 55	55 - 60	60 - 65	65 UND MEHR	UNTER 25	50 UND MEHR	ERWERBST., ARBEITSLOSEN-GELD/-HILFE	RENTE UND DERGL.	ANGEHÖRIGE
1 000						VF		1 000		

### 011 LANDWIRTE

78,0	70,5	39,3	66,3	68,7	52,6	1,3	43,1	492,8	34,0	/
6,4	10,4	7,4	11,7	7,5	8,2	1,4	55,1	52,2	10,3	0,7
3,7	4,7	2,5	2,6	1,3	1,0	2,3	30,1	23,3	0,7	0,7
84,5	80,9	46,7	78,0	76,3	60,8	1,3	44,4	545,0	44,4	0,8
1,0	0,7		1,4	2,8	15,2	31,3	41,9	31,3	15,7	/
11,8	12,3	6,9	9,0	7,6	10,7	6,8	37,1	78,4	10,3	3,1
11,2	11,4	6,3	7,1	5,6	5,7	3,6	32,4	69,8	3,2	3,0
12,8	13,0	7,2	10,4	10,3	25,9	15,1	36,7	109,6	26,0	3,2
4,2	3,4	2,3	3,1	4,1	2,4	26,2	28,6	35,5	3,3	3,0
1,1	1,9	1,1	1,3	0,7	0,9	21,1	31,2	10,5	1,3	1,2
0,8	1,1	0,6	/	/	/	4,4	25,5	5,7	/	/
5,4	5,3	3,4	4,5	4,8	3,3	25,0	29,2	46,0	4,5	4,2
3,2	2,6	1,8	2,4	3,3	1,6	12,1	34,3	23,5	2,3	-
0,9	1,5	0,8	1,0	0,6	0,6	9,7	35,0	7,3	0,8	/
0,6	0,8	/	/	/	/	3,2	26,6	4,3	/	/
4,1	4,1	2,6	3,3	3,9	2,2	11,5	34,5	31,2	3,1	/
83,2	74,6	42,0	70,8	75,6	70,3	5,3	42,0	559,5	53,0	3,1
19,4	24,6	15,4	22,0	15,9	19,7	5,9	43,4	141,1	21,9	5,0
15,7	17,2	9,3	10,4	7,2	6,8	3,3	31,5	98,8	4,1	4,1
102,6	99,1	57,4	92,8	91,4	90,0	5,4	42,3	700,6	74,9	8,2

### 012 WEINBAUERN

1,2	1,4	0,6	1,0	1,4	1,4	1,6	45,8	8,3	1,2	/
/	/	/	/	/	/	-	70,0	1,5	0,6	/
/	/	/	/	/	/	-	32,1	/	/	/
1,3	1,6	0,9	1,4	1,8	1,8	1,3	50,4	5,8	1,8	/
-	/	/	/	/	/	48,8	30,0	1,0	/	/
0,8	0,8	/	0,7	0,6	0,5	6,2	35,6	4,4	/	0,6
0,7	0,7	/	0,5	/	/	2,0	35,4	3,8	/	0,6
0,8	0,8	/	0,7	0,6	0,8	14,8	37,6	5,4	0,8	0,6
/	/	/	/	/	/	26,5	25,9	1,3	/	/
/	/	/	/	/	/	11,5	42,6	0,5	/	/
/	/	/	/	/	/	-	40,5	/	/	/
/	/	/	/	/	/	22,4	30,6	1,8	/	/
/	/	/	/	/	/	14,1	33,3	0,9	/	-
/	/	/	/	/	/	9,7	45,2	/	/	/
/	/	/	/	/	/	-	45,5	/	/	/
/	/	/	/	/	/	13,1	36,1	1,2	/	/
1,3	1,5	0,6	1,2	1,6	1,8	9,9	41,6	10,7	1,6	/
1,0	1,2	0,8	1,2	1,0	1,0	5,0	47,9	6,4	1,1	0,8
0,9	0,9	0,5	0,6	0,5	/	1,7	35,4	4,5	/	0,7
2,3	2,6	1,5	2,4	2,6	2,7	8,0	44,1	17,1	2,7	1,0

### 01 LANDWIRTE

79,2	71,8	39,9	67,3	70,1	54,0	1,3	43,1	501,1	35,2	/
6,6	10,7	7,7	12,1	7,9	8,6	1,4	55,6	53,7	10,9	0,8
3,8	4,9	2,6	2,7	1,4	1,0	2,2	30,1	23,7	0,8	0,8
85,8	82,5	47,6	79,4	78,0	62,7	1,3	44,5	554,8	46,1	0,9
1,0	0,7	/	1,4	2,8	15,5	31,8	41,5	32,3	16,1	/
12,6	13,1	7,3	9,7	8,1	11,2	6,8	37,3	82,8	10,7	3,8
11,9	12,1	6,7	7,7	6,0	5,9	3,5	32,6	73,6	3,3	3,6
13,6	13,8	7,7	11,1	10,9	26,7	15,1	38,7	115,0	26,8	3,9
4,4	3,5	2,4	3,2	4,3	2,5	26,2	28,5	36,8	3,3	3,2
1,2	2,0	1,1	1,4	0,8	0,9	20,7	31,7	11,0	1,3	1,2
0,8	1,2	0,6	0,6	/	/	4,1	26,4	6,0	/	/
5,6	5,5	3,5	4,7	5,1	3,4	24,9	29,2	47,8	4,7	4,4
3,2	2,7	1,8	2,4	3,5	1,6	12,2	34,3	24,5	2,4	-
1,0	1,5	0,8	1,0	0,6	0,6	9,7	35,3	7,5	0,9	/
0,7	0,9	/	0,5	/	/	3,1	27,4	4,5	/	/
4,2	4,2	2,7	3,5	4,1	2,2	11,6	34,6	32,4	3,2	/
84,5	76,0	42,6	72,0	77,2	72,0	5,4	42,0	570,2	54,6	3,4
20,4	25,7	16,2	23,2	16,8	20,7	5,9	43,6	147,5	23,0	5,8
16,6	18,1	9,8	11,0	7,7	7,1	3,3	31,7	103,3	4,3	4,8
104,9	101,8	58,8	95,2	94,0	92,7	5,5	42,4	717,7	77,6	9,2

TAB. X/BK2

BLATT 142

STELLUNG IM BERUF	GESCHLECHT (FUER FRAUEN DARUNTER VERHEIRATET)	DEUTSCH						
		INSGESAMT	DARUNTER MIT WEITERER TAEFIGKEIT	IM ALTER				
				UNTER 20	20 - 25	25 - 30	30 - 35	35 - 40
1 000								
BERUFSGRUNDUNG								
SELBSTAENDIGE	MAENNlich	3,6	/	-	/	/	/	/
	WEIBlich	0,7	/	-	-	/	/	/
	DAR. VERH.	0,5	/	-	-	/	/	/
	INSGESAMT	4,3	/	-	/	/	0,5	/
MITHELFFENDE FAMILIEN- ANGEHOERIGE	MAENNlich	/	/	/	/	/	-	/
	WEIBlich	1,2	/	/	/	/	/	/
	DAR. VERH.	1,1	/	-	/	/	/	/
	INSGESAMT	1,5	/	/	/	/	/	/
ABHAENGIGE	MAENNlich	2,9	/	/	/	/	/	/
	WEIBlich	0,9	/	/	/	/	/	/
	DAR. VERH.	/	/	-	/	/	/	/
	INSGESAMT	3,8	/	/	/	/	/	0,5
DAR. ARBEITER	MAENNlich	1,7	/	/	/	/	/	/
	WEIBlich	0,6	/	/	/	/	/	/
	DAR. VERH.	/	/	-	/	/	/	/
	INSGESAMT	2,3	/	/	/	/	/	/
ZUSAMMEN	MAENNlich	6,8	0,6	/	/	0,5	0,8	0,8
	WEIBlich	2,8	/	/	/	/	/	/
	DAR. VERH.	1,9	/	-	/	/	/	/
	INSGESAMT	9,6	0,7	0,5	/	0,7	1,1	1,1
BERUFSGRUNDUNG								
SELBSTAENDIGE	MAENNlich	1,5	/	-	/	/	/	/
	WEIBlich	/	-	-	-	-	-	-
	DAR. VERH.	/	-	-	-	-	-	-
	INSGESAMT	1,6	/	-	/	/	/	/
MITHELFFENDE FAMILIEN- ANGEHOERIGE	MAENNlich	/	/	/	/	/	/	-
	WEIBlich	/	/	-	/	/	/	/
	DAR. VERH.	/	/	-	-	/	/	/
	INSGESAMT	/	/	/	/	/	/	/
ABHAENGIGE	MAENNlich	2,3	/	/	0,5	/	/	/
	WEIBlich	/	/	/	/	/	/	/
	DAR. VERH.	/	/	-	-	/	/	/
	INSGESAMT	2,5	/	0,5	0,5	/	/	/
DAR. ARBEITER	MAENNlich	1,9	/	/	/	/	/	/
	WEIBlich	/	/	/	/	/	/	/
	DAR. VERH.	/	/	-	-	/	/	-
	INSGESAMT	2,0	/	/	/	/	/	/
ZUSAMMEN	MAENNlich	3,9	/	0,5	0,6	0,5	0,5	/
	WEIBlich	0,5	/	/	/	/	/	/
	DAR. VERH.	/	/	-	-	/	/	/
	INSGESAMT	4,5	/	0,5	0,6	0,6	0,5	0,5
BERUFSGRUPPE 02								
SELBSTAENDIGE	MAENNlich	5,1	0,5	-	/	/	0,6	0,6
	WEIBlich	0,7	/	-	-	/	/	/
	DAR. VERH.	0,5	/	-	-	/	/	/
	INSGESAMT	5,9	0,5	-	/	/	0,7	0,6
MITHELFFENDE FAMILIEN- ANGEHOERIGE	MAENNlich	/	/	/	/	/	/	/
	WEIBlich	1,5	/	/	/	/	/	/
	DAR. VERH.	1,3	/	-	/	/	/	/
	INSGESAMT	1,9	/	/	/	/	/	/
ABHAENGIGE	MAENNlich	5,2	/	0,7	0,7	0,8	0,6	0,6
	WEIBlich	1,1	/	/	/	/	/	/
	DAR. VERH.	0,5	/	-	/	/	/	/
	INSGESAMT	6,3	/	0,9	0,8	0,8	0,7	0,7
DAR. ARBEITER	MAENNlich	3,6	/	/	0,6	0,6	0,5	/
	WEIBlich	0,7	/	/	/	/	/	/
	DAR. VERH.	/	/	-	/	/	/	/
	INSGESAMT	4,3	/	0,5	0,6	0,7	0,5	0,5
ZUSAMMEN	MAENNlich	10,7	0,7	0,8	0,8	1,0	1,3	1,2
	WEIBlich	3,3	/	/	/	/	/	/
	DAR. VERH.	2,2	/	-	/	/	/	/
	INSGESAMT	14,0	0,9	1,0	1,0	1,3	1,7	1,5

TAB. X/BK2

BLATT 2

IM BERUF, ALTERSGRUPPEN UND UEBERWIEGENDEN LEBENSUNTERHALT

ERWERBSTÄTIGE

VON ... BIS UNTER ... JAHREN

MIT UEBERW. LEBENSUNTERHALT DURCH

40 - 45	45 - 50	50 - 55	55 - 60	60 - 65	65 UND MEHR	UNTER 25	50 UND MEHR	ERWERBST., ARBEITSLOSEN-GELD/-HILFE	RENTE UND DERGL.	ANGEHÖRIGE
1 000						VH		1 000		

021 TIERZUECHTER

0,6	0,5	/	0,5	/	0,5	1,4	43,5	3,4	/	-
/	/	/	/	/	/	-	50,2	0,5	/	/
0,6	0,6	/	0,6	0,5	0,5	1,2	44,6	3,9	/	/
/	-	-	/	/	/	37,6	49,6	/	/	-
/	/	/	/	/	/	7,2	25,8	1,0	/	/
/	/	/	/	/	/	0,9	27,0	0,5	/	/
/	/	/	/	/	/	12,1	33,0	1,1	/	/
/	/	/	/	/	/	14,4	26,2	2,8	/	/
/	/	/	/	/	/	23,6	31,7	0,8	/	/
/	/	/	/	-	/	7,6	33,1	/	-	/
0,5	/	/	/	/	/	16,5	27,5	3,6	/	/
/	/	/	/	/	/	13,7	26,0	1,6	/	-
/	/	/	/	/	/	18,2	31,6	0,6	/	/
/	/	/	/	-	/	8,7	29,2	/	/	/
/	/	/	/	/	/	14,9	27,5	2,2	/	/
0,9	0,8	/	0,7	0,7	0,7	8,3	36,3	6,3	/	/
/	/	/	/	/	/	10,5	35,4	2,3	/	/
/	/	/	/	/	/	2,1	31,3	1,6	/	/
1,3	1,1	0,6	1,1	0,9	0,8	8,9	36,0	8,7	0,6	/

022 FISCHER

/	/	/	/	/	/	2,0	41,4	1,4	/	-
/	/	/	/	/	/	-	66,7	/	/	-
-	-	-	-	-	-	-	100,0	-	/	-
/	/	/	/	/	/	1,9	42,4	1,4	/	-
-	-	-	-	/	-	71,4	14,3	/	/	-
/	/	/	/	/	/	4,2	37,5	/	/	/
/	/	/	/	/	/	-	33,3	/	-	/
/	/	/	/	/	/	28,9	28,9	/	/	/
/	/	/	/	/	/	39,1	11,9	2,2	/	/
/	/	/	-	-	-	47,6	4,7	/	/	/
/	/	/	-	-	-	-	-	/	-	-
/	/	/	/	/	/	39,8	11,3	2,4	/	/
/	/	/	/	/	/	38,5	9,2	1,9	/	-
/	/	-	-	-	-	39,6	-	/	-	-
/	/	/	/	/	/	-	-	/	-	-
/	/	/	/	/	/	38,5	8,7	2,0	/	-
/	/	/	/	/	/	25,9	23,4	3,7	/	/
/	/	/	/	/	/	21,7	27,3	/	/	/
/	/	/	/	/	/	-	28,5	/	/	/
/	/	/	/	/	/	25,4	23,9	4,1	/	/

TIERZUECHTER, FISCHEREIBERUFE

0,8	0,7	/	0,6	0,6	0,7	1,6	42,9	4,8	/	-
/	/	/	/	/	/	-	51,5	0,6	/	/
0,8	0,7	0,5	0,7	0,7	0,7	1,4	41,4	/	/	/
/	/	/	/	/	/	-	44,0	5,3	0,5	/
/	-	-	/	/	/	50,0	36,6	/	/	-
/	/	/	/	/	/	6,7	31,0	1,2	/	/
/	/	/	/	/	/	0,8	28,0	1,1	/	/
/	/	/	/	/	/	15,6	32,2	1,4	/	/
/	/	/	/	/	/	25,2	20,0	5,0	/	/
/	/	/	/	/	/	28,4	26,3	0,9	/	/
/	/	/	-	-	/	6,6	28,6	/	-	/
0,6	0,5	/	0,5	/	/	25,7	21,1	6,0	/	/
/	/	/	/	/	/	26,7	17,2	3,5	/	-
/	/	/	/	/	/	21,3	27,1	0,7	/	/
/	/	/	/	-	/	8,0	26,7	/	-	/
/	/	/	/	/	/	25,8	18,8	4,1	/	/
1,2	1,0	0,6	1,0	1,0	0,9	14,8	31,5	10,1	0,6	/
/	/	/	/	/	/	12,2	34,1	2,7	/	/
/	/	/	/	/	/	1,8	31,0	1,8	/	/
1,6	1,5	0,9	1,4	1,2	1,1	14,2	32,2	12,8	0,9	/

TAB. X/BK2

BLATT 143

STELLUNG IM BERUF	GESCHLECHT (FUER FRAUEN DARUNTER VERHEIRATET)	DEUTSCHE						
		INSGESAMT	DARUNTER MIT WEITERER TÄTIGKEIT	IM ALTER				
				UNTER 20	20 - 25	25 - 30	30 - 35	35 - 40
		BERUFSORDNUNG 031 VERWALTER IN						
SELBSTAENDIGE	MAENNlich	/	/	-	/	-	/	/
	WEIBlich	/	-	-	-	-	/	/
	DAR. VERH.	/	-	-	-	-	/	/
	INSGESAMT	0,5	/	-	/	-	/	/
MITHELFENDE FAMILIEN- ANGEHÖRIGE	MAENNlich	-	-	-	-	-	-	-
	WEIBlich	-	-	-	-	-	-	-
	DAR. VERH.	-	-	-	-	-	-	-
	INSGESAMT	-	-	-	-	-	-	-
ABHAENGIGE	MAENNlich	6,9	/	0,6	0,8	0,7	0,9	1,0
	WEIBlich	2,0	/	/	/	/	/	/
	DAR. VERH.	0,8	/	-	/	/	/	/
	INSGESAMT	8,9	/	0,8	1,1	0,9	1,1	1,2
DAR. ARBEITER	MAENNlich	3,1	/	0,5	0,6	/	/	/
	WEIBlich	1,2	/	/	/	/	/	/
	DAR. VERH.	/	/	-	/	/	/	/
	INSGESAMT	4,3	/	0,6	0,8	/	0,5	0,5
ZUSAMMEN	MAENNlich	7,2	/	0,6	0,8	0,7	1,0	1,0
	WEIBlich	2,2	/	/	/	/	/	/
	DAR. VERH.	1,0	/	-	/	/	/	/
	INSGESAMT	9,4	/	0,8	1,1	0,9	1,1	1,2
		BERUFSORDNUNG 032 AGRARINGER						
SELBSTAENDIGE	MAENNlich	/	/	-	/	/	/	/
	WEIBlich	/	-	-	-	-	-	-
	DAR. VERH.	/	-	-	-	-	-	-
	INSGESAMT	/	/	-	/	/	/	/
MITHELFENDE FAMILIEN- ANGEHÖRIGE	MAENNlich	-	-	-	-	-	-	-
	WEIBlich	-	-	-	-	-	-	-
	DAR. VERH.	-	-	-	-	-	-	-
	INSGESAMT	-	-	-	-	-	-	-
ABHAENGIGE	MAENNlich	6,2	0,6	-	/	0,9	1,0	0,8
	WEIBlich	0,5	/	/	/	/	/	/
	DAR. VERH.	/	-	-	/	/	-	/
	INSGESAMT	6,7	0,6	/	/	0,9	1,1	0,8
DAR. ARBEITER	MAENNlich	/	/	-	/	/	/	/
	WEIBlich	/	-	-	-	-	-	-
	DAR. VERH.	/	-	-	-	-	-	-
	INSGESAMT	/	/	-	/	/	/	/
ZUSAMMEN	MAENNlich	6,6	0,6	-	/	0,9	1,1	0,8
	WEIBlich	0,6	/	/	/	/	/	/
	DAR. VERH.	/	-	-	/	/	-	/
	INSGESAMT	7,1	0,6	/	/	0,9	1,1	0,9
		BERUFSGRUPPE 03 VERWALTER, BERATER						
SELBSTAENDIGE	MAENNlich	0,7	/	-	/	/	/	/
	WEIBlich	/	-	-	-	-	/	/
	DAR. VERH.	/	-	-	-	-	/	/
	INSGESAMT	0,9	/	-	/	/	/	/
MITHELFENDE FAMILIEN- ANGEHÖRIGE	MAENNlich	-	-	-	-	-	-	-
	WEIBlich	-	-	-	-	-	-	-
	DAR. VERH.	-	-	-	-	-	-	-
	INSGESAMT	-	-	-	-	-	-	-
ABHAENGIGE	MAENNlich	13,1	0,8	0,6	1,1	1,6	1,9	1,7
	WEIBlich	2,5	/	/	/	/	/	/
	DAR. VERH.	1,0	/	-	/	/	/	/
	INSGESAMT	15,6	0,8	0,8	1,4	1,8	2,1	2,0
DAR. ARBEITER	MAENNlich	3,3	/	0,5	0,6	/	0,5	/
	WEIBlich	1,2	/	/	/	/	/	/
	DAR. VERH.	/	/	-	/	/	/	/
	INSGESAMT	4,5	/	0,6	0,8	/	0,5	0,5
ZUSAMMEN	MAENNlich	13,8	0,9	0,6	1,1	1,6	2,0	1,8
	WEIBlich	2,8	/	/	/	/	/	/
	DAR. VERH.	1,2	/	-	/	/	/	/
	INSGESAMT	16,6	0,9	0,8	1,5	1,8	2,3	2,1

TAB. X/BK2

BLATT 3

IM BERUF, ALTERSGRUPPEN UND UEBERWIEGENDEM LEBENSUNTERHALT

ERWERBSTÄTIGE

VON ... BIS UNTER ... JAHREN

MIT UEBERW. LEBENSUNTERHALT DURCH

40 - 45	45 - 50	50 - 55	55 - 60	60 - 65	65 UND MEHR	UNTER 25	50 UND MEHR	ERWERBST. ARBEITSLOSEN-GELD/-HILFE	RENTE UND DERGL.	ANGEHÖRIGE
1 000						VH		1 000		

DER LANDWIRTSCHAFT UND TIERZUCHT

/	/	/	/	/	/	3,3	40,2	/	/	-
/	/	/	/	/	/	-	51,9	/	/	/
/	/	/	/	/	/	-	37,3	/	/	/
/	/	/	/	/	/	1,9	45,3	/	/	/
-	-	-	-	-	-	-	-	-	-	-
-	-	-	-	-	-	-	-	-	-	-
-	-	-	-	-	-	-	-	-	-	-
0,8	0,5	/	/	0,6	/	21,1	21,5	6,7	/	/
/	/	/	/	/	/	24,7	30,3	1,8	/	/
/	/	/	/	/	/	5,2	31,9	0,7	/	/
1,0	0,7	0,5	0,6	0,7	/	21,9	23,5	/	/	/
/	/	/	/	/	/	33,5	18,0	3,0	/	-
/	/	/	/	/	/	27,1	29,9	1,0	/	/
/	/	/	/	/	/	0,2	35,4	-	/	/
/	/	/	/	/	/	31,8	21,2	4,0	/	/
0,9	0,5	/	/	0,6	/	20,3	22,3	6,9	/	/
/	/	/	/	/	/	22,1	32,6	1,9	/	/
/	/	/	/	/	/	4,3	32,8	0,8	/	/
1,1	0,8	0,5	0,6	0,8	/	20,8	24,7	8,9	/	/

NIEUERE, LANDWIRTSCHAFTSBERATER

/	/	/	/	/	/	2,7	43,2	/	/	-
-	/	-	/	-	-	-	33,3	/	-	-
-	/	-	/	-	-	-	33,3	/	-	-
/	/	/	/	/	/	2,5	42,5	/	/	-
-	-	-	-	-	-	-	-	-	-	-
-	-	-	-	-	-	-	-	-	-	-
-	-	-	-	-	-	-	-	-	-	-
1,1	0,9	/	0,5	/	/	3,6	22,1	6,1	/	-
/	/	/	/	/	/	18,7	18,7	0,5	/	/
/	/	/	/	/	/	15,8	31,6	/	-	/
1,2	0,9	/	0,5	/	/	4,8	21,8	6,7	/	/
/	/	/	/	/	-	23,4	29,2	/	/	-
/	/	-	/	-	-	-	32,3	/	/	-
/	/	-	-	-	-	-	-	/	-	-
/	/	/	/	/	-	19,8	29,7	/	/	-
1,2	0,9	/	0,6	0,5	/	3,5	23,3	6,5	/	-
/	/	/	/	/	/	17,7	19,5	0,5	/	/
/	/	/	/	-	/	13,6	31,8	/	-	/
1,3	1,0	/	0,6	0,5	/	4,7	23,0	7,0	/	/

IN DER LANDWIRTSCHAFT UND TIERZUCHT

/	/	/	/	/	/	3,0	41,9	0,6	/	-
/	/	/	/	/	/	-	49,8	/	/	/
/	/	/	/	/	/	-	36,6	/	/	/
/	/	/	/	/	/	2,1	44,1	0,8	/	/
-	-	-	-	-	-	-	-	-	-	-
-	-	-	-	-	-	-	-	-	-	-
-	-	-	-	-	-	-	-	-	-	-
2,0	1,4	0,7	0,9	1,0	/	12,8	21,8	12,8	/	/
/	/	/	/	/	/	23,4	27,9	2,3	/	/
/	/	/	/	/	/	7,2	31,8	0,9	/	/
2,2	1,7	0,9	1,2	1,1	/	14,5	22,8	15,1	/	/
/	/	/	/	/	/	33,0	18,6	3,2	/	-
/	/	/	/	/	/	26,4	30,0	1,0	/	/
/	/	/	/	/	/	0,2	33,9	/	-	/
/	/	/	/	/	/	31,3	21,6	4,2	/	/
2,1	1,4	0,7	0,9	1,1	/	12,3	22,8	13,4	/	/
/	/	/	/	/	/	21,3	29,9	2,5	/	/
/	/	/	/	/	/	6,1	32,6	1,0	/	/
2,3	1,8	0,9	1,3	1,2	0,6	13,8	24,0	15,5	0,5	/

TAB. X/BK2

BLATT 144

STELLUNG IM BERUF	GESCHLECHT (FÜR FRAUEN DARUNTER VERHEIRATET)	DEUTSCHE						
		INSGESAMT	DARUNTER MIT WEITERER TÄTIGKEIT	IM ALTER				
				UNTER 20	20 - 25	25 - 30	30 - 35	35 - 40
				1 000				

BERUFSGRUNDUNG 041								
SELBSTÄNDIGE	MAENNLICH	2,7	/	-	/	/	/	/
	WEIBLICH	1,0	/	-	/	/	/	/
	DAR. VERH.	0,6	/	-	/	/	/	/
	INSGESAMT	3,7	/	-	/	/	/	0,5
MITHELFFENDE FAMILIEN- ANGEHÖRIGE	MAENNLICH	8,0	/	2,1	1,6	0,8	0,7	/
	WEIBLICH	17,6	/	1,3	1,1	1,1	1,4	2,0
	DAR. VERH.	11,4	/	/	/	0,9	1,2	1,9
	INSGESAMT	25,7	0,7	3,3	2,7	2,0	2,1	2,3
ABHÄNGIGE	MAENNLICH	49,6	1,6	3,8	3,0	3,5	7,0	7,9
	WEIBLICH	15,1	0,6	1,0	0,6	0,6	0,9	1,5
	DAR. VERH.	5,7	/	/	/	/	0,5	0,8
	INSGESAMT	64,7	2,2	4,8	3,6	4,0	7,9	9,5
DAR. ARBEITER	MAENNLICH	47,4	1,5	3,2	2,8	3,3	6,7	7,7
	WEIBLICH	13,8	0,5	0,7	0,5	0,5	0,8	1,5
	DAR. VERH.	5,3	/	/	/	/	0,5	0,8
	INSGESAMT	61,2	2,0	3,8	3,2	3,7	7,6	9,2
ZUSAMMEN	MAENNLICH	60,3	2,2	5,9	4,6	4,4	7,8	8,6
	WEIBLICH	33,7	1,0	2,2	1,7	1,7	2,4	3,6
	DAR. VERH.	17,7	0,5	/	0,6	1,2	1,9	2,8
	INSGESAMT	94,0	3,2	8,1	6,4	6,1	10,2	12,2

BERUFSGRUNDUNG								
SELBSTÄNDIGE	MAENNLICH	/	-	-	-	-	/	/
	WEIBLICH	/	-	-	-	-	-	-
	DAR. VERH.	/	-	-	-	-	-	-
	INSGESAMT	/	-	-	-	-	/	/
MITHELFFENDE FAMILIEN- ANGEHÖRIGE	MAENNLICH	/	-	/	/	-	-	-
	WEIBLICH	/	/	/	/	/	/	/
	DAR. VERH.	/	/	-	/	/	/	/
	INSGESAMT	0,5	/	/	/	/	/	/
ABHÄNGIGE	MAENNLICH	5,0	/	/	/	/	0,7	0,8
	WEIBLICH	2,0	/	/	/	/	/	/
	DAR. VERH.	1,5	/	-	/	/	/	/
	INSGESAMT	7,0	/	/	/	0,5	1,0	1,2
DAR. ARBEITER	MAENNLICH	4,5	/	/	/	/	0,6	0,7
	WEIBLICH	1,9	/	/	/	/	/	/
	DAR. VERH.	1,5	/	-	/	/	/	/
	INSGESAMT	6,4	/	/	/	/	0,9	1,1
ZUSAMMEN	MAENNLICH	5,2	/	/	/	/	0,7	0,8
	WEIBLICH	2,4	/	/	/	/	/	/
	DAR. VERH.	1,8	/	-	/	/	/	/
	INSGESAMT	7,6	/	/	/	0,5	1,0	1,2

BERUFSGRUNDUNG 043 FAMILIEN								
SELBSTÄNDIGE	MAENNLICH	-	-	-	-	-	-	-
	WEIBLICH	-	-	-	-	-	-	-
	DAR. VERH.	-	-	-	-	-	-	-
	INSGESAMT	-	-	-	-	-	-	-
MITHELFFENDE FAMILIEN- ANGEHÖRIGE	MAENNLICH	170,7	6,5	27,9	20,5	11,4	10,5	5,2
	WEIBLICH	700,5	13,4	23,7	31,5	43,4	80,7	80,2
	DAR. VERH.	572,4	10,6	2,3	20,3	40,3	77,3	77,2
	INSGESAMT	871,3	19,8	51,5	52,0	54,8	91,2	85,4
ABHÄNGIGE	MAENNLICH	-	-	-	-	-	-	-
	WEIBLICH	-	-	-	-	-	-	-
	DAR. VERH.	-	-	-	-	-	-	-
	INSGESAMT	-	-	-	-	-	-	-
DAR. ARBEITER	MAENNLICH	-	-	-	-	-	-	-
	WEIBLICH	-	-	-	-	-	-	-
	DAR. VERH.	-	-	-	-	-	-	-
	INSGESAMT	-	-	-	-	-	-	-
ZUSAMMEN	MAENNLICH	170,7	6,5	27,9	20,5	11,4	10,5	5,2
	WEIBLICH	700,5	13,4	23,7	31,5	43,4	80,7	80,2
	DAR. VERH.	572,4	10,6	2,3	20,3	40,3	77,3	77,2
	INSGESAMT	871,3	19,8	51,5	52,0	54,8	91,2	85,4

TAB. X/BK2

BLATT 4

IM BERUF, ALTERSGRUPPEN UND UEBERWIEGENDEM LEBENSUNTERHALT

ERWERBSTÄTIGE

VON ... BIS UNTER ... JAHREN

MIT UEBERW. LEBENSUNTERHALT DURCH

40 - 45	45 - 50	50 - 55	55 - 60	60 - 65	65 UND MEHR	UNTER 25	50 UND MEHR	ERWERBST., ARBEITSLOSEN-GELD/-HILFE	RENTE UND DERGL.	ANGEHÖRIGE
1 000						VH		1 000		

LANDARBEITSKRAEFTE

/	/	/	/	/	0,7	1,9	54,0	1,9	0,8	-
/	/	/	/	/	/	2,0	54,2	0,7	/	/
/	/	/	/	/	/	1,8	30,6	0,5	/	/
/	/	/	/	/	1,0	1,9	54,1	2,6	1,1	/
/	/	/	/	/	1,6	45,8	27,2	6,2	1,7	/
1,6	2,3	1,1	1,9	1,7	2,1	13,5	38,5	14,1	2,5	1,1
1,4	1,9	0,7	1,1	0,9	0,9	4,2	31,9	9,8	0,6	1,0
1,8	2,5	1,2	2,1	2,0	3,7	23,6	35,0	20,4	4,2	1,1
6,6	4,5	2,8	4,6	4,6	1,3	13,7	26,7	48,0	1,2	/
2,1	2,6	1,9	2,6	0,9	0,5	10,4	38,8	13,1	0,7	1,3
1,1	0,9	0,7	0,8	/	/	2,8	32,2	4,6	/	1,1
8,7	7,1	4,7	7,2	5,5	1,8	13,0	29,5	61,1	2,0	1,6
6,4	4,4	2,7	4,4	4,5	1,2	12,6	27,1	46,2	1,1	/
2,0	2,4	1,8	2,5	0,8	/	8,1	40,1	12,1	0,7	1,1
1,1	0,8	0,6	0,7	/	/	2,5	32,4	4,3	/	1,0
8,4	6,8	4,6	6,9	5,3	1,6	11,6	30,1	58,3	1,8	1,1
7,1	5,0	3,1	5,0	5,2	3,6	17,5	28,0	56,1	3,8	/
3,8	5,0	3,0	4,6	2,8	2,8	11,8	39,1	27,5	3,5	2,4
2,6	2,9	1,4	2,0	1,3	1,0	3,7	32,0	14,9	0,7	2,1
10,9	10,0	6,1	9,6	7,9	6,4	15,4	32,0	84,0	7,2	2,8

042 MELKER

/	/	/	-	/	/	-	50,0	/	/	-
-	/	-	-	-	/	-	40,0	/	/	-
-	/	-	-	-	/	-	25,0	/	-	-
/	/	/	-	/	/	-	47,1	/	/	-
-	-	-	-	-	/	20,0	80,0	/	/	-
/	/	/	/	/	/	7,9	42,1	/	/	/
/	/	/	/	/	/	4,0	36,1	/	-	/
/	/	/	/	/	/	10,4	50,0	/	/	/
0,7	0,6	/	0,6	0,5	/	7,4	30,7	4,8	/	/
/	/	/	/	/	/	3,1	22,8	1,8	/	/
/	/	/	/	/	/	0,7	19,9	1,4	-	/
1,1	0,9	0,5	0,8	0,6	/	6,2	28,5	6,6	/	/
0,6	0,6	/	0,6	0,5	/	4,9	31,2	4,4	/	-
/	/	/	/	/	/	2,7	23,5	1,7	/	/
/	/	/	/	/	/	0,7	20,5	1,3	-	/
1,0	0,9	0,5	0,8	0,5	/	4,2	28,9	6,1	/	/
0,7	0,6	/	0,6	0,5	/	7,5	32,1	4,9	/	/
0,5	/	/	/	/	/	3,8	26,3	2,1	/	/
/	/	/	/	/	/	1,1	22,3	1,6	-	/
1,2	1,0	0,5	0,9	0,6	/	6,3	30,3	7,0	/	/

EIGENE LANDARBEITSKRAEFTE, A.N.G.

-	-	-	-	-	-	-	-	-	-	-
-	-	-	-	-	-	-	-	-	-	-
-	-	-	-	-	-	-	-	-	-	-
-	-	-	-	-	-	-	-	-	-	-
3,5	3,1	2,2	5,8	12,0	68,8	28,3	52,0	90,5	77,7	2,5
84,5	93,9	50,8	74,1	61,9	75,8	7,9	37,5	556,5	85,9	58,2
79,9	86,7	44,5	59,7	44,6	39,6	3,9	32,9	488,0	28,7	55,6
88,0	97,0	53,0	79,9	73,9	144,6	11,9	40,3	647,0	163,6	60,7
-	-	-	-	-	-	-	-	-	-	-
-	-	-	-	-	-	-	-	-	-	-
-	-	-	-	-	-	-	-	-	-	-
-	-	-	-	-	-	-	-	-	-	-
-	-	-	-	-	-	-	-	-	-	-
-	-	-	-	-	-	-	-	-	-	-
-	-	-	-	-	-	-	-	-	-	-
3,5	3,1	2,2	5,8	12,0	68,8	28,3	52,0	90,5	77,7	2,5
84,5	93,9	50,8	74,1	61,9	75,8	7,9	37,5	556,5	85,9	58,2
79,9	86,7	44,5	59,7	44,6	39,6	3,9	32,9	488,0	28,7	55,6
88,0	97,0	53,0	79,9	73,9	144,6	11,9	40,3	647,0	163,6	60,7

TAB. X/BK2

BLATT 145



STELLUNG IM BERUF	GESCHLECHT (FUER FRAUEN DARUNTER VERHEIRATET)	DEUTSCHE						
		INSGESAMT	DARUNTER MIT WEITERER TÄTIGKEIT	IM ALTER				
				UNTER 20	20 - 25	25 - 30	30 - 35	35 - 40
BERUFSORDNUNG 044 TIER								
SELBSTÄNDIGE	MAENNlich	0,7	/	/	/	/	/	/
	WEIBlich	0,8	/	-	/	/	/	/
	DAR. VERH.	/	/	-	-	/	/	-
	INSGESAMT	1,5	/	/	/	/	/	/
MITHELFFENDE FAMILIEN- ANGEHÖRIGE	MAENNlich	/	-	/	-	-	-	/
	WEIBlich	/	/	-	/	/	/	/
	DAR. VERH.	/	/	-	/	/	/	-
	INSGESAMT	/	/	/	/	/	/	/
ABHÄNGIGE	MAENNlich	4,8	/	/	/	/	0,7	0,8
	WEIBlich	1,5	/	/	/	/	/	/
	DAR. VERH.	0,7	/	-	/	/	-	-
	INSGESAMT	6,3	/	0,6	0,6	0,6	0,8	0,9
DAR. ARBEITER	MAENNlich	3,6	/	/	/	/	0,5	0,6
	WEIBlich	0,9	/	/	/	/	/	/
	DAR. VERH.	0,5	/	-	-	/	/	/
	INSGESAMT	4,5	/	/	/	/	0,6	0,6
ZUSAMMEN	MAENNlich	5,7	/	/	/	0,5	0,7	0,9
	WEIBlich	2,6	/	/	/	/	/	/
	DAR. VERH.	1,4	/	-	/	/	/	-
	INSGESAMT	8,2	/	0,7	0,6	0,8	1,0	1,1
BERUFSGRUPPE 04 LANDWIRTSCHAFT								
SELBSTÄNDIGE	MAENNlich	3,5	/	/	/	/	/	/
	WEIBlich	1,8	/	-	/	/	/	/
	DAR. VERH.	1,1	/	-	/	/	/	-
	INSGESAMT	5,3	/	/	/	/	/	0,6
MITHELFFENDE FAMILIEN- ANGEHÖRIGE	MAENNlich	179,0	6,8	30,0	22,1	12,2	11,2	5,5
	WEIBlich	718,9	13,7	24,9	32,6	44,6	82,2	82,3
	DAR. VERH.	584,3	10,8	2,3	20,7	41,2	78,6	79,1
	INSGESAMT	897,9	20,6	54,9	54,7	56,8	93,4	87,8
ABHÄNGIGE	MAENNlich	59,5	2,0	4,3	3,5	4,3	8,3	9,5
	WEIBlich	18,5	0,7	1,4	0,9	0,8	1,3	2,0
	DAR. VERH.	7,9	/	/	/	0,5	0,8	1,2
	INSGESAMT	77,9	2,7	5,7	4,4	5,1	9,6	11,5
DAR. ARBEITER	MAENNlich	55,5	1,7	3,5	3,1	3,5	7,9	9,0
	WEIBlich	16,6	0,6	0,8	0,6	0,7	1,2	1,9
	DAR. VERH.	7,3	/	/	/	0,5	0,8	1,1
	INSGESAMT	72,1	2,4	4,3	3,8	4,5	9,1	10,9
ZUSAMMEN	MAENNlich	241,9	9,1	34,3	25,6	16,7	19,7	15,5
	WEIBlich	739,2	14,5	26,3	33,6	45,5	83,7	84,4
	DAR. VERH.	593,3	11,1	2,4	21,0	41,8	79,6	80,5
	INSGESAMT	981,1	23,6	60,6	59,2	62,2	103,4	99,9
BERUFSORDNUNG 051								
SELBSTÄNDIGE	MAENNlich	28,0	2,6	/	/	1,7	3,3	4,4
	WEIBlich	3,1	/	/	/	/	/	/
	DAR. VERH.	1,6	/	-	/	/	/	/
	INSGESAMT	31,1	2,9	/	/	1,8	3,7	4,7
MITHELFFENDE FAMILIEN- ANGEHÖRIGE	MAENNlich	3,6	/	/	0,7	0,5	/	/
	WEIBlich	13,9	0,8	/	0,8	0,8	1,9	1,7
	DAR. VERH.	12,1	0,7	/	0,5	0,8	1,8	1,7
	INSGESAMT	17,5	1,1	0,8	1,5	1,4	2,3	1,8
ABHÄNGIGE	MAENNlich	76,1	5,1	8,3	6,1	7,4	9,3	9,0
	WEIBlich	16,4	0,6	2,1	0,9	1,0	1,2	1,5
	DAR. VERH.	7,9	/	/	/	0,6	1,0	1,0
	INSGESAMT	92,5	5,8	10,3	7,0	8,5	10,5	10,5
DAR. ARBEITER	MAENNlich	60,7	4,4	3,9	5,1	6,0	7,7	7,5
	WEIBlich	13,6	0,5	0,9	0,7	0,8	1,0	1,3
	DAR. VERH.	7,2	/	/	/	0,5	0,8	0,9
	INSGESAMT	74,3	4,9	4,8	5,8	6,8	8,7	8,8
ZUSAMMEN	MAENNlich	107,7	7,9	8,7	7,1	9,7	13,1	13,5
	WEIBlich	33,4	1,8	2,4	1,7	2,0	3,4	3,5
	DAR. VERH.	21,7	1,3	/	0,9	1,4	3,1	3,0
	INSGESAMT	141,1	9,7	11,1	8,8	11,7	16,5	17,0

TAB. X/BK2

BLATT 5

IM BERUF, ALTERSGRUPPEN UND UEBERWIEGENDEN LEBENSUNTERHALT

ERWERBSTÄTIGE

VON ... BIS UNTER ... JAHREN

MIT UEBERW. LEBENSUNTERHALT DURCH

40 - 45	45 - 50	50 - 55	55 - 60	60 - 65	65 UND MEHR	UNTER 25	50 UND MEHR	ERWERBST., ARBEITSLOSEN-GELD/-HILFE	RENTE UND DERGL.	ANGEHÖRIGE
1 000						Vh		1 000		

PFLEGER UND VERWANDTE BERUFE

/	/	/	/	/	/	2,8	43,7	0,7	/	-
/	/	/	/	/	/	2,6	33,1	0,6	/	/
/	/	/	/	-	-	-	16,0	/	-	/
/	/	/	/	/	/	2,7	38,3	1,3	/	/
/	/	-	-	-	/	30,0	20,0	/	/	-
/	/	/	/	/	/	2,9	35,4	/	/	/
/	/	/	/	/	/	3,3	33,4	/	-	/
/	/	/	/	/	/	9,0	31,9	/	/	/
0,5	/	/	0,5	0,5	/	13,2	28,8	4,6	/	/
/	/	/	/	/	/	42,1	13,6	1,2	/	/
/	/	/	/	/	-	14,7	13,1	0,6	-	/
0,7	0,6	/	0,5	0,5	/	19,9	25,3	5,9	/	/
/	/	/	/	/	/	11,4	31,6	3,5	/	-
/	/	/	/	/	/	29,3	15,5	0,8	/	/
/	/	/	-	-	-	14,8	7,3	0,5	-	/
0,5	/	/	/	/	/	14,9	28,4	4,3	/	/
0,6	0,5	/	0,5	0,6	/	12,2	30,5	5,4	/	/
/	/	/	/	/	/	25,2	22,3	2,1	/	/
/	/	/	/	/	/	7,7	18,3	1,2	-	/
0,9	0,9	0,6	0,7	0,7	/	16,2	28,0	7,5	/	/

LICHE ARBEITSKRÄFTE, TIERPFLEGER

/	/	/	/	/	0,9	2,0	51,8	2,6	0,9	-
/	/	/	/	/	/	2,2	45,0	1,4	/	/
/	/	/	/	/	/	1,0	24,2	0,9	/	/
0,6	0,7	/	0,5	0,6	1,2	2,1	49,5	4,0	1,3	/
3,7	3,3	2,3	6,0	12,3	70,5	29,1	50,9	96,9	79,5	2,6
86,3	96,3	52,0	76,1	63,6	78,0	8,0	37,5	571,1	88,5	59,3
81,4	88,6	45,2	60,9	45,6	40,5	4,0	32,9	498,3	29,3	56,7
89,9	99,6	54,3	82,1	75,9	148,4	12,2	40,2	668,0	167,9	61,9
7,8	5,6	3,4	5,7	5,6	1,5	13,2	27,2	57,5	1,5	/
2,6	3,0	2,2	2,8	1,0	0,6	12,2	35,1	16,1	0,8	1,6
1,6	1,3	0,9	0,9	/	/	3,4	28,2	6,6	/	1,3
10,4	8,6	5,5	8,5	6,6	2,1	12,9	29,1	73,6	2,3	2,1
7,5	5,3	3,3	5,4	5,3	1,4	11,9	27,8	54,1	1,3	/
2,5	2,8	2,1	2,7	0,9	0,5	8,6	36,9	14,6	0,7	1,3
1,5	1,1	0,8	0,8	/	/	3,0	28,2	6,1	/	1,3
10,0	8,1	5,3	8,1	6,2	1,9	11,1	29,9	68,8	2,0	1,3
11,8	9,3	5,9	11,9	18,3	72,9	24,8	45,1	157,0	81,9	3,1
89,1	99,6	54,3	79,1	64,8	78,8	8,1	37,5	588,6	89,6	61,0
83,2	90,1	46,2	61,9	46,0	40,7	3,9	32,8	505,8	29,4	58,1
101,0	108,8	60,2	91,0	83,1	151,7	12,2	39,3	745,5	171,5	64,1

GAERTNER, GARTENARBEITER

3,6	3,0	2,4	3,9	2,7	2,5	1,1	41,6	27,3	0,7	-
/	0,5	/	0,5	/	/	1,0	46,6	2,8	/	/
/	/	/	/	/	/	1,2	26,8	1,5	/	/
3,9	3,5	2,8	4,4	3,0	2,9	1,1	42,1	30,1	0,9	/
/	/	/	/	/	0,9	31,3	35,3	2,5	1,1	/
1,5	2,0	1,1	1,5	1,1	1,2	8,3	34,5	11,9	1,0	1,0
1,5	1,9	1,0	1,3	1,0	0,6	4,8	31,9	10,8	/	1,0
1,6	2,0	1,1	1,6	1,4	2,1	13,0	34,7	14,4	2,1	1,0
7,7	6,1	5,5	7,5	7,0	2,1	18,9	29,1	71,4	1,7	3,1
1,9	2,0	1,5	2,2	1,4	0,6	18,0	35,4	14,0	0,6	1,7
1,2	1,2	0,9	1,0	0,5	/	6,0	31,7	6,8	/	1,1
9,6	8,2	7,0	9,7	8,5	2,8	18,7	30,2	85,4	2,3	4,8
6,5	5,2	4,7	6,1	6,2	1,8	14,9	30,9	59,4	1,4	/
1,8	1,9	1,4	2,1	1,3	0,5	11,9	38,5	12,0	0,6	1,1
1,2	1,1	0,8	0,9	0,5	/	5,7	32,5	6,1	/	1,0
8,2	7,1	6,1	8,2	7,5	2,3	14,3	32,3	71,3	1,9	1,1
11,4	9,2	7,9	11,5	10,1	5,6	14,7	32,6	101,2	3,4	3,1
3,8	4,5	2,9	4,2	2,8	2,1	12,4	36,1	28,7	1,9	2,8
3,0	3,3	2,0	2,4	1,6	0,8	5,0	31,6	19,1	/	2,2
15,1	13,7	10,9	15,6	12,9	7,7	14,1	33,4	129,8	5,3	5,9

TAB. X/BK2

BLATT 146

STELLUNG IM BERUF	GESCHLECHT  (FUER FRAUEN DARUNTER VERHEIRATET)	DEUTSCHE						
		INSGESAMT	DARUNTER MIT WEITERER TÄTIGKEIT	IM ALTER				
				UNTER 20	20 - 25	25 - 30	30 - 35	35 - 40
BERUFSGRUPPUNG 052 GARTEN								
SELBSTÄNDIGE	MAENNlich	1,8	/	/	/	/	/	/
	WEIBlich	2,2	-	-	-	/	/	/
	DAR. VERH.	/	-	-	/	/	-	/
	INSGESAMT	2,0	/	/	/	/	/	/
MITHELFENDE FAMILIEN- ANGEHÖRIGE	MAENNlich	/	-	/	-	/	/	-
	WEIBlich	/	/	/	-	/	/	/
	DAR. VERH.	/	/	/	-	/	/	/
	INSGESAMT	/	/	/	-	/	/	/
ABHÄNGIGE	MAENNlich	3,7	/	/	/	0,6	0,6	0,8
	WEIBlich	0,5	/	/	/	/	/	/
	DAR. VERH.	/	-	-	-	/	/	/
	INSGESAMT	4,2	/	/	/	0,7	0,7	0,8
DAR. ARBEITER	MAENNlich	0,7	/	/	/	/	/	/
	WEIBlich	/	/	/	/	-	/	/
	DAR. VERH.	/	-	-	-	-	/	/
	INSGESAMT	0,8	/	/	/	/	/	/
ZUSAMMEN	MAENNlich	5,6	0,6	/	/	0,7	1,0	1,2
	WEIBlich	1,0	/	/	/	/	/	/
	DAR. VERH.	0,6	/	/	-	/	/	/
	INSGESAMT	6,6	0,6	/	/	0,9	1,2	1,3
BERUFSGRUPPUNG								
SELBSTÄNDIGE	MAENNlich	2,5	/	-	/	/	0,5	0,5
	WEIBlich	3,1	/	/	/	/	0,6	/
	DAR. VERH.	2,2	/	-	/	/	0,6	/
	INSGESAMT	5,6	/	/	/	0,5	1,1	1,0
MITHELFENDE FAMILIEN- ANGEHÖRIGE	MAENNlich	/	/	/	/	/	/	/
	WEIBlich	2,3	/	/	/	/	/	/
	DAR. VERH.	2,0	/	/	/	/	/	/
	INSGESAMT	2,6	/	/	/	/	/	/
ABHÄNGIGE	MAENNlich	1,4	/	0,5	/	/	/	/
	WEIBlich	9,8	/	3,7	2,0	1,1	0,8	/
	DAR. VERH.	3,3	/	/	0,7	0,6	0,5	/
	INSGESAMT	11,2	/	4,2	2,3	1,3	0,9	0,5
DAR. ARBEITER	MAENNlich	0,6	/	/	/	/	/	/
	WEIBlich	4,4	/	0,8	1,2	0,7	0,5	/
	DAR. VERH.	2,2	/	/	0,5	/	/	/
	INSGESAMT	5,0	/	0,9	1,2	0,8	0,6	/
ZUSAMMEN	MAENNlich	4,3	/	0,5	/	/	0,6	0,7
	WEIBlich	15,2	/	3,8	2,3	1,7	1,8	1,1
	DAR. VERH.	7,5	/	/	0,9	1,2	1,4	0,8
	INSGESAMT	19,5	0,5	4,4	2,7	2,2	2,4	1,8
BERUFSGRUPPE								
SELBSTÄNDIGE	MAENNlich	32,3	2,9	/	/	2,0	4,2	5,3
	WEIBlich	6,4	0,5	/	/	0,5	1,0	0,8
	DAR. VERH.	3,9	/	-	/	/	0,9	0,7
	INSGESAMT	38,8	3,4	/	0,6	2,4	5,2	6,1
MITHELFENDE FAMILIEN- ANGEHÖRIGE	MAENNlich	4,0	/	0,5	0,8	0,6	0,5	/
	WEIBlich	16,5	0,9	0,5	0,5	1,2	2,3	2,0
	DAR. VERH.	14,4	0,8	/	0,6	1,1	2,2	1,9
	INSGESAMT	20,5	1,1	0,9	1,7	1,8	2,7	2,1
ABHÄNGIGE	MAENNlich	81,3	5,5	8,8	6,5	8,3	10,0	9,9
	WEIBlich	26,7	0,8	5,8	3,0	2,2	2,1	1,9
	DAR. VERH.	11,4	0,5	/	1,1	1,2	1,5	1,3
	INSGESAMT	108,0	6,3	14,7	9,5	10,5	12,2	11,8
DAR. ARBEITER	MAENNlich	62,0	4,5	4,0	5,3	6,3	7,9	7,6
	WEIBlich	18,1	0,6	1,7	1,9	1,5	1,5	1,6
	DAR. VERH.	9,4	/	/	0,8	0,9	1,1	1,2
	INSGESAMT	80,1	5,2	5,7	7,2	7,8	9,4	9,2
ZUSAMMEN	MAENNlich	117,6	8,7	9,3	7,6	10,9	14,7	15,4
	WEIBlich	49,6	2,1	6,3	4,1	3,9	5,4	4,7
	DAR. VERH.	29,7	1,6	/	1,9	2,7	4,6	3,9
	INSGESAMT	167,2	10,9	15,6	11,7	14,7	20,1	20,1

TAB. X/BK2

BLATT 6

IM BERUF, ALTERSGRUPPEN UND UEBERWIEGENDEM LEBENSUNTERTHALT

ERWERBSTÄTIGE

VON ... BIS UNTER ... JAHREN

MIT UEBERW. LEBENSUNTERTHALT DURCH

40 - 45	45 - 50	50 - 55	55 - 60	60 - 65	65 UND MEHR	UNTER 25	50 UND MEHR	ERWERBST., ARBEITSLOSEN-GELD/-HILFF	RENTE UND DERGL.	ANGEHÖRIGE
1 000						Vh		1 000		

ARCHITEKTEN, GARTENVERWALTER

/	/	/	/	/	/	0,6	30,4	1,8	/	-
/	/	-	/	/	/	-	15,8	/	-	-
/	/	-	/	/	-	-	9,1	/	-	-
/	/	/	/	/	/	0,5	25,1	2,0	/	-
-	-	-	-	-	/	20,0	20,0	/	/	-
/	/	/	/	/	/	3,6	17,9	/	-	/
/	/	/	/	/	/	3,8	15,4	/	-	/
/	/	/	/	/	/	6,1	18,2	/	/	/
0,5	/	/	/	/	/	5,7	21,0	3,6	/	/
/	/	/	/	/	-	21,1	15,3	0,5	-	/
/	/	/	/	/	-	-	11,0	/	-	/
0,6	/	/	/	/	/	7,6	20,3	4,1	/	/
/	/	/	/	/	-	13,3	22,4	0,7	/	-
/	/	/	/	/	-	23,3	23,3	/	-	/
/	/	/	/	/	-	-	22,0	/	-	/
/	/	/	/	/	-	15,3	22,6	0,8	/	/
0,8	/	/	0,5	/	/	4,1	24,1	5,5	/	/
/	/	/	/	/	/	12,1	16,1	0,5	-	/
/	/	/	/	/	/	1,8	12,7	0,5	-	/
0,9	0,5	/	0,6	/	/	5,3	22,9	6,4	/	/

053 FLORISTEN

/	/	/	/	/	/	4,0	31,8	2,4	/	/
/	/	/	/	/	/	4,9	33,2	2,5	/	/
/	/	/	/	/	/	5,1	23,7	2,0	-	/
0,5	0,5	0,5	0,6	/	/	4,5	32,6	5,3	/	/
/	/	-	/	/	/	23,1	25,6	/	/	-
/	/	/	/	/	/	10,9	30,8	2,0	/	/
/	/	/	/	/	/	7,1	29,7	1,9	/	/
/	/	/	/	/	/	12,5	30,1	2,4	/	/
/	/	/	/	/	/	50,7	10,0	1,1	/	/
/	0,5	/	/	/	/	58,8	8,3	7,6	/	2,1
/	/	/	/	/	/	26,2	12,5	2,8	-	/
/	0,6	/	/	/	/	57,8	8,5	8,8	/	2,3
/	/	/	/	/	/	39,4	15,6	0,6	/	-
/	/	/	/	/	/	44,2	11,2	4,0	/	/
/	/	/	/	/	/	28,6	12,5	1,9	-	/
/	/	/	/	/	/	43,6	11,7	4,6	/	/
/	/	/	/	/	/	20,9	24,1	3,5	/	/
0,9	1,0	0,8	0,8	0,5	/	40,6	16,8	12,5	/	2,4
0,8	0,7	0,5	0,5	/	/	14,9	20,4	6,7	/	0,7
1,2	1,3	1,1	1,2	0,7	0,7	36,3	18,4	16,4	/	2,7

05 GARTENBAUER

4,1	3,3	2,8	4,3	3,0	2,9	1,3	40,2	31,5	0,8	/
0,6	0,8	0,7	0,8	0,5	0,5	2,8	35,3	5,8	/	/
/	0,5	/	/	/	/	3,4	25,4	3,6	/	/
4,7	4,2	3,5	5,1	3,5	3,4	1,6	40,1	37,4	1,1	/
/	/	/	/	/	/	1,0	30,4	34,3	2,5	/
1,9	2,2	1,2	1,7	1,3	1,3	8,5	33,7	14,1	1,1	1,2
1,8	2,1	1,2	1,5	1,2	0,7	5,1	31,3	12,9	/	1,2
2,0	2,3	1,2	1,8	1,6	2,3	12,8	33,8	17,0	2,2	1,2
8,2	6,4	5,7	7,9	7,3	2,2	18,8	28,4	76,2	1,8	3,3
2,3	2,6	1,9	2,6	1,5	0,7	33,0	25,1	22,1	0,7	3,9
1,6	1,5	1,1	1,1	0,6	/	11,8	25,8	5,8	/	1,6
10,5	9,0	7,6	10,5	8,8	2,9	22,3	27,6	98,3	2,5	7,2
6,6	5,3	4,7	6,2	6,3	1,8	15,1	30,7	60,6	1,4	/
1,9	2,2	1,6	2,3	1,3	0,5	19,8	31,8	16,2	0,6	1,4
1,3	1,3	0,9	1,0	0,6	/	10,9	27,8	8,1	/	1,3
8,5	7,5	6,4	8,5	7,7	2,3	16,2	30,5	76,7	2,0	1,4
12,5	9,9	8,5	12,3	10,6	6,1	14,4	31,8	110,6	3,7	3,4
4,8	5,6	3,8	5,1	3,4	2,5	21,0	29,8	42,1	2,1	5,4
3,8	4,1	2,6	2,9	2,0	1,0	7,4	28,4	26,3	/	3,0
17,3	15,5	12,3	17,4	14,0	8,5	16,4	31,2	152,7	5,8	8,7

TAB. X/BK2

BLATT 147

STELLUNG IM BERUF	GESCHLECHT (FUER FRAUEN DARUNTER VERHEIRATET)	DEUTSCHE						
		INSGESAMT	DARUNTER MIT WEITERER TÄTIGKEIT	IM ALTER				
				UNTER 20	20 - 24	25 - 30	30 - 35	35 - 40
BERUFSORDNUNG 061. ERST								
SELBSTÄENDIGE	MAENNlich	/	/	-	-	/	-	/
	WEIBlich	/	-	-	-	-	-	-
	DAR. VERH.	/	-	-	-	-	-	-
	INSGESAMT	/	/	-	-	/	-	/
MITHELFFENDE FAMILIEN- ANGEHÖRIGE	MAENNlich	-	-	-	-	-	-	-
	WEIBlich	-	-	-	-	-	-	-
	DAR. VERH.	-	-	-	-	-	-	-
	INSGESAMT	-	-	-	-	-	-	-
ABHÄNGIGE	MAENNlich	14,5	1,2	/	0,6	1,0	1,2	1,2
	WEIBlich	/	/	/	/	-	/	/
	DAR. VERH.	/	/	-	/	-	/	/
	INSGESAMT	14,9	1,2	/	0,7	1,0	1,2	1,3
DAR. ARBEITER	MAENNlich	1,1	/	/	/	/	/	/
	WEIBlich	/	/	/	/	-	/	/
	DAR. VERH.	/	/	-	-	-	/	/
	INSGESAMT	1,2	/	/	/	/	/	/
ZUSAMMEN	MAENNlich	14,9	1,3	/	0,6	1,0	1,2	1,2
	WEIBlich	/	/	/	/	-	/	/
	DAR. VERH.	/	/	-	/	-	/	/
	INSGESAMT	15,3	1,3	/	0,7	1,0	1,2	1,3
BERUFSORDNUNG 062								
SELBSTÄENDIGE	MAENNlich	-	-	-	-	-	-	-
	WEIBlich	-	-	-	-	-	-	-
	DAR. VERH.	-	-	-	-	-	-	-
	INSGESAMT	-	-	-	-	-	-	-
MITHELFFENDE FAMILIEN- ANGEHÖRIGE	MAENNlich	-	-	-	-	-	-	-
	WEIBlich	-	-	-	-	-	-	-
	DAR. VERH.	-	-	-	-	-	-	-
	INSGESAMT	-	-	-	-	-	-	-
ABHÄNGIGE	MAENNlich	41,2	16,0	1,4	1,4	2,3	5,1	6,4
	WEIBlich	7,6	0,9	/	/	/	0,5	0,7
	DAR. VERH.	4,6	0,5	/	/	/	/	0,6
	INSGESAMT	48,8	16,9	1,6	1,6	2,5	5,6	7,1
DAR. ARBEITER	MAENNlich	40,0	15,7	1,1	1,4	2,2	5,0	6,3
	WEIBlich	7,4	0,9	/	/	/	0,5	0,7
	DAR. VERH.	4,6	0,5	/	/	/	/	0,6
	INSGESAMT	47,4	16,6	1,2	1,5	2,4	5,5	7,0
ZUSAMMEN	MAENNlich	41,2	16,0	1,4	1,4	2,3	5,1	6,4
	WEIBlich	7,6	0,9	/	/	/	0,5	0,7
	DAR. VERH.	4,6	0,5	/	/	/	/	0,6
	INSGESAMT	48,8	16,9	1,6	1,6	2,5	5,6	7,1
BERUFSGRUPPE 06								
SELBSTÄENDIGE	MAENNlich	/	/	-	-	/	-	/
	WEIBlich	/	-	-	-	-	-	-
	DAR. VERH.	/	-	-	-	-	-	-
	INSGESAMT	/	/	-	-	/	-	/
MITHELFFENDE FAMILIEN- ANGEHÖRIGE	MAENNlich	-	-	-	-	-	-	-
	WEIBlich	-	-	-	-	-	-	-
	DAR. VERH.	-	-	-	-	-	-	-
	INSGESAMT	-	-	-	-	-	-	-
ABHÄNGIGE	MAENNlich	55,8	17,2	1,7	2,1	3,3	6,3	7,6
	WEIBlich	7,9	0,9	/	/	/	0,5	0,8
	DAR. VERH.	4,8	0,5	/	/	/	/	0,6
	INSGESAMT	63,7	18,1	2,0	2,3	3,5	6,8	8,4
DAR. ARBEITER	MAENNlich	41,1	15,9	1,2	1,5	2,4	5,1	6,4
	WEIBlich	7,5	0,9	/	/	/	0,5	0,8
	DAR. VERH.	4,6	0,5	/	/	/	/	0,6
	INSGESAMT	48,6	16,8	1,3	1,7	2,5	5,6	7,2
ZUSAMMEN	MAENNlich	56,1	17,3	1,7	2,1	3,3	6,3	7,6
	WEIBlich	8,0	0,9	/	/	/	0,5	0,8
	DAR. VERH.	4,8	0,5	/	/	/	/	0,6
	INSGESAMT	64,1	18,2	2,0	2,3	3,5	6,8	8,4

TAB. X/BK2

BLATT 7

IM BERUF, ALTERSGRUPPEN UND UEBERWIEGENDEM LEBENSUNTERHALT

ERWERBSTAETIGE

VON ... BIS UNTER ... JAHREN

MIT UEBERW. LEBENSUNTERHALT DURCH

40 - 45	45 - 50	50 - 55	55 - 60	60 - 65	65 UND MEHR	UNTER 25	50 UND MEHR	ERWERBST., ARBEITSLOSEN-GELOD/-HILFE	RENTE UND DERGL.	ANGEHNERIGE
1 000						VH		1 000		

VERWALTER, FOERSTER, JAEGER

/	/	/	/	/	/	-	58,0	/	/	-
/	/	/	/	/	/	-	65,6	/	/	/
/	/	/	/	/	/	-	47,6	/	/	/
/	/	/	/	/	/	-	58,6	/	/	/
-	-	-	-	-	-	-	-	-	-	-
-	-	-	-	-	-	-	-	-	-	-
-	-	-	-	-	-	-	-	-	-	-
2,7	2,3	1,5	1,6	1,6	/	6,7	35,2	14,2	/	/
/	/	/	/	/	/	33,9	14,1	/	/	/
/	/	/	/	/	/	8,3	33,9	/	/	/
2,7	2,4	1,5	1,6	1,6	/	7,4	34,7	14,6	/	/
/	/	/	/	/	/	18,0	26,5	1,0	/	-
/	/	/	/	/	/	35,4	11,5	/	/	/
/	/	/	/	/	/	-	26,8	/	/	/
/	/	/	/	/	/	19,6	25,1	1,1	/	/
2,8	2,4	1,6	1,7	1,7	/	6,5	35,8	14,5	/	/
/	/	/	/	/	/	31,3	18,0	/	/	/
/	/	/	/	/	/	7,0	35,9	/	/	/
2,8	2,5	1,6	1,7	1,7	0,5	7,2	35,3	14,5	/	/

WALDARBEITER, WALDNUTZER

-	-	-	-	-	-	-	-	-	-	-
-	-	-	-	-	-	-	-	-	-	-
-	-	-	-	-	-	-	-	-	-	-
-	-	-	-	-	-	-	-	-	-	-
-	-	-	-	-	-	-	-	-	-	-
-	-	-	-	-	-	-	-	-	-	-
7,3	4,9	2,8	4,3	4,5	0,9	6,9	30,1	40,4	0,7	/
1,0	1,2	0,9	1,6	0,9	/	4,5	47,7	6,7	0,5	/
0,7	0,8	0,5	1,0	/	/	2,2	42,5	4,3	/	/
8,3	6,1	3,7	5,9	5,3	1,1	6,5	32,9	47,1	1,2	0,5
7,1	4,8	2,7	4,3	4,4	0,8	6,1	30,4	39,4	0,7	-
1,0	1,2	0,8	1,6	0,9	/	3,9	47,9	6,6	0,5	/
0,7	0,8	/	1,0	/	/	2,2	42,3	4,2	/	/
8,1	6,0	3,6	5,9	5,2	1,1	5,8	33,2	45,5	1,1	/
7,3	4,9	2,8	4,3	4,5	0,9	6,9	30,1	40,4	0,7	/
1,0	1,2	0,9	1,6	0,9	/	4,5	47,7	6,7	0,5	/
0,7	0,8	0,5	1,0	/	/	2,2	42,5	4,3	/	/
8,3	6,1	3,7	5,9	5,3	1,1	6,5	32,9	47,1	1,2	0,5

FORST-, JAGDBERUFE

/	/	/	/	/	/	-	58,0	/	/	-
/	/	/	/	/	/	-	65,6	/	/	/
/	/	/	/	/	/	-	47,6	/	/	/
/	/	/	/	/	/	-	58,6	/	/	/
-	-	-	-	-	-	-	-	-	-	-
-	-	-	-	-	-	-	-	-	-	-
-	-	-	-	-	-	-	-	-	-	-
10,0	7,2	4,3	6,0	6,1	1,2	6,8	31,5	54,6	0,9	/
1,1	1,3	0,9	1,6	0,9	/	5,9	46,1	7,0	0,5	/
0,7	0,8	0,5	1,0	/	/	2,3	42,3	4,4	/	/
11,0	8,5	5,2	7,6	7,0	1,5	6,7	33,3	61,7	1,4	0,6
7,2	5,0	2,8	4,4	4,4	0,9	6,4	30,3	40,4	0,7	-
1,0	1,2	0,9	1,6	0,9	/	4,4	47,3	6,7	0,5	/
0,7	0,8	/	1,0	/	/	2,2	42,2	4,2	/	/
8,2	6,2	3,6	6,0	5,3	1,1	6,1	33,0	47,1	1,2	/
10,0	7,3	4,3	6,0	6,1	1,3	6,8	31,6	54,9	1,0	/
1,1	1,3	0,9	1,6	0,9	/	5,9	46,2	7,1	0,5	/
0,7	0,8	0,5	1,0	/	/	2,3	42,4	4,4	/	/
11,1	8,6	5,2	7,6	7,0	1,6	6,7	33,4	62,0	1,5	0,7

TAB. X/BK2

BLATT 148

STELLUNG IM BERUF	GESCHLECHT (FUER FRAUEN DARUNTER VERHEIRATET)	DEUTSCHE						
		INSGESAMT	DARUNTER MIT WEITERER TÄTIGKEIT	I <sup>1</sup> ALTER				
				UNTER 20	20 - 25	25 - 30	30 - 35	35 - 40
1 000								

## BERUFSBEREICH I. PFLANZENBAUER,

SELBSTÄNDIGE	MAENNLICH	578,4	50,9	0,7	6,8	24,4	60,5	76,2
	WEIBLICH	74,7	2,7	/	1,0	2,3	5,6	6,0
	DAR. VERH.	30,9	1,1	/	0,7	1,8	4,7	4,5
	INSGESAMT	653,1	53,6	0,9	7,8	26,6	66,1	82,2
MITHELFENDE FAMILIEN- ANGEHÖRIGE	MAENNLICH	231,8	9,5	38,8	30,1	17,2	16,5	7,7
	WEIBLICH	834,1	16,9	28,2	37,4	51,2	95,8	96,6
	DAR. VERH.	680,5	13,5	2,7	24,0	47,3	91,7	93,0
	INSGESAMT	1065,9	26,4	67,1	67,5	68,3	112,4	104,3
ABHÄNGIGE	MAENNLICH	258,2	29,2	24,8	16,5	21,5	31,5	33,7
	WEIBLICH	70,3	2,9	10,1	5,2	4,2	5,3	6,6
	DAR. VERH.	32,1	1,5	/	1,8	2,6	3,7	4,6
	INSGESAMT	328,5	32,0	34,8	21,7	25,7	36,8	40,2
DAR. ARBEITER	MAENNLICH	192,7	25,1	11,1	12,8	15,7	24,9	27,0
	WEIBLICH	52,9	2,5	3,3	3,3	2,8	4,1	5,6
	DAR. VERH.	27,1	1,3	/	1,3	1,8	3,1	4,0
	INSGESAMT	245,5	27,6	14,4	16,1	18,5	29,0	32,6
ZUSAMMEN	MAENNLICH	1068,3	89,6	64,3	53,4	63,0	108,5	117,5
	WEIBLICH	979,2	22,5	38,5	43,6	57,7	106,7	109,2
	DAR. VERH.	743,5	16,0	3,0	26,5	51,7	100,1	102,0
	INSGESAMT	2047,5	112,1	102,8	97,0	120,7	215,3	226,7

## BERUFSGRUPPE

SELBSTÄNDIGE	MAENNLICH	-	-	-	-	-	-	-
	WEIBLICH	-	-	-	-	-	-	-
	DAR. VERH.	-	-	-	-	-	-	-
	INSGESAMT	-	-	-	-	-	-	-
MITHELFENDE FAMILIEN- ANGEHÖRIGE	MAENNLICH	-	-	-	-	-	-	-
	WEIBLICH	-	-	-	-	-	-	-
	DAR. VERH.	-	-	-	-	-	-	-
	INSGESAMT	-	-	-	-	-	-	-
ABHÄNGIGE	MAENNLICH	129,8	3,2	5,2	3,9	7,3	16,4	22,4
	WEIBLICH	0,5	/	/	/	/	/	/
	DAR. VERH.	/	/	-	/	/	/	/
	INSGESAMT	130,4	3,2	5,3	4,0	7,3	16,5	22,4
DAR. ARBEITER	MAENNLICH	127,1	3,1	3,4	3,9	7,2	16,3	22,3
	WEIBLICH	/	/	/	/	/	/	/
	DAR. VERH.	/	/	-	/	/	/	/
	INSGESAMT	127,4	3,1	3,5	3,9	7,2	16,3	22,3
ZUSAMMEN	MAENNLICH	129,8	3,2	5,2	3,9	7,3	16,4	22,4
	WEIBLICH	0,5	/	/	/	/	/	/
	DAR. VERH.	/	/	-	/	/	/	/
	INSGESAMT	130,4	3,2	5,3	4,0	7,3	16,5	22,4

## BERUFSGRUPPE 072 MASCHI

SELBSTÄNDIGE	MAENNLICH	-	-	-	-	-	-	-
	WEIBLICH	-	-	-	-	-	-	-
	DAR. VERH.	-	-	-	-	-	-	-
	INSGESAMT	-	-	-	-	-	-	-
MITHELFENDE FAMILIEN- ANGEHÖRIGE	MAENNLICH	-	-	-	-	-	-	-
	WEIBLICH	-	-	-	-	-	-	-
	DAR. VERH.	-	-	-	-	-	-	-
	INSGESAMT	-	-	-	-	-	-	-
ABHÄNGIGE	MAENNLICH	6,0	/	/	/	/	0,6	1,2
	WEIBLICH	/	-	-	/	-	-	-
	DAR. VERH.	-	-	-	-	-	-	-
	INSGESAMT	6,1	/	/	/	/	0,6	1,2
DAR. ARBEITER	MAENNLICH	6,0	/	/	/	/	0,6	1,1
	WEIBLICH	/	-	-	/	-	-	-
	DAR. VERH.	-	-	-	-	-	-	-
	INSGESAMT	6,0	/	/	/	/	0,6	1,1
ZUSAMMEN	MAENNLICH	6,0	/	/	/	/	0,6	1,2
	WEIBLICH	/	-	-	/	-	-	-
	DAR. VERH.	-	-	-	-	-	-	-
	INSGESAMT	6,1	/	/	/	/	0,6	1,2

TAB. X/BK2

BLATT 8

IM BERUF, ALTERSGRUPPEN UND UEBERWIEGENDEM LEBENSUNTERTHALT

ERWERBSTÄTIGE

VON ... BIS UNTER ... JAHREN

MIT UEBERW. LEBENSUNTERTHALT DURCH

40 - 45	45 - 50	50 - 55	55 - 60	60 - 65	65 UND MEHR	UNTER 25	50 UND MEHR	ERWERBST., ARBEITSLOSEN-GELD/-HILFE	RENIE UND DERGL.	ANGEHÖRIGE
1 000						VH		1 000		

TIERZUECHTER, FISCHEREIBERUFE

84,7	76,3	43,4	72,6	74,3	58,6	1,3	43,0	540,9	37,4	/
7,5	11,9	8,7	13,3	8,7	9,6	1,5	53,9	61,7	11,7	1,3
4,5	5,7	3,1	3,2	1,7	1,2	2,3	29,5	28,8	0,9	1,2
92,2	88,2	52,0	85,9	83,0	68,2	1,3	44,3	602,6	49,2	1,3
4,7	4,1	2,6	7,5	15,4	87,1	29,7	46,6	132,3	96,8	2,7
101,0	111,8	60,7	87,6	73,2	90,5	7,9	37,4	669,2	100,4	64,5
95,4	103,1	53,2	70,2	52,8	47,2	3,9	32,8	585,5	33,0	61,7
105,7	116,0	63,3	95,1	88,6	177,6	12,6	39,8	801,5	197,2	67,2
32,7	24,4	16,6	24,0	24,5	7,9	16,0	28,3	243,0	7,9	7,3
7,6	9,3	6,4	8,9	4,4	2,5	21,7	31,5	59,5	3,5	7,3
4,8	4,9	3,2	3,8	1,8	0,6	6,5	29,2	28,0	/	3,8
40,3	33,7	23,0	32,9	28,9	10,4	17,2	29,0	302,5	11,4	14,7
25,1	18,5	12,9	18,7	19,9	5,9	12,4	29,8	186,6	6,0	/
6,6	8,0	5,5	7,9	3,8	1,9	12,6	36,1	46,6	2,8	3,5
4,3	4,2	2,7	3,4	1,6	0,5	5,6	30,4	23,5	/	3,4
31,7	26,5	18,4	26,6	23,7	7,8	12,5	31,2	233,3	8,8	3,5
122,1	104,9	62,7	104,1	114,2	153,6	11,0	40,7	916,1	142,1	10,1
116,1	133,0	75,7	109,7	86,3	102,7	8,4	38,2	790,4	115,7	73,1
104,7	113,6	59,4	77,2	56,3	49,0	4,0	32,5	642,6	34,2	66,7
238,2	237,9	138,4	213,8	200,5	256,2	9,8	35,5	1706,5	257,7	83,3

071 BERGLEUTE

-	-	-	-	-	-	-	-	-	-	-
-	-	-	-	-	-	-	-	-	-	-
-	-	-	-	-	-	-	-	-	-	-
-	-	-	-	-	-	-	-	-	-	-
28,6	23,7	13,9	7,4	1,0	/	7,0	17,2	128,3	0,7	0,9
/	/	/	/	/	/	25,0	15,2	/	-	/
/	/	/	/	/	/	6,5	16,5	/	-	/
28,7	23,8	13,9	7,4	1,0	/	7,1	17,2	128,7	0,7	1,0
28,4	23,6	13,7	7,3	1,0	/	5,8	17,4	126,4	0,7	-
/	/	/	/	-	/	15,3	14,7	/	-	/
/	/	/	/	-	-	-	18,7	/	-	/
28,4	23,6	13,8	7,3	1,0	/	5,8	17,4	126,7	0,7	/
28,6	23,7	13,9	7,4	1,0	/	7,0	17,2	128,3	0,7	0,9
/	/	/	/	/	/	25,0	15,2	/	-	/
/	/	/	/	/	/	6,5	16,5	/	-	/
28,7	23,8	13,9	7,4	1,0	/	7,1	17,2	128,7	0,7	1,0

NEN-, ELEKTRO-, SCHIESSHAUER

-	-	-	-	-	-	-	-	-	-	-
-	-	-	-	-	-	-	-	-	-	-
-	-	-	-	-	-	-	-	-	-	-
-	-	-	-	-	-	-	-	-	-	-
1,6	1,3	0,6	/	/	-	1,7	14,4	6,0	-	-
-	-	-	-	-	-	100,0	-	/	-	-
1,6	1,3	0,6	/	/	-	2,0	14,4	6,1	-	-
1,5	1,3	0,6	/	/	-	1,7	14,5	6,0	-	-
-	-	-	-	-	-	100,0	-	/	-	-
1,5	1,3	0,6	/	/	-	2,0	14,4	6,0	-	-
1,6	1,3	0,6	/	/	-	1,7	14,4	6,0	-	-
-	-	-	-	-	-	100,0	-	/	-	-
1,6	1,3	0,6	/	/	-	2,0	14,4	6,1	-	-

TAB. X/BK2

BLATT 149



STELLUNG IM BERUF	GESCHLECHT (FUER FRAUEN DARUNTER VERHEIRATET)	DEUTSCHE						
		INSGESAMT	DARUNTER MIT WEITERER TÄTIGKEIT	IM ALTER				
				UNTER 20	20 - 25	25 - 30	30 - 35	35 - 40
BERUFSGRUPPE								
SELBSTAENDIGE	MAENNlich	-	-	-	-	-	-	-
	WEIBlich	-	-	-	-	-	-	-
	DAR. VERH.	-	-	-	-	-	-	-
	INSGESAMT	-	-	-	-	-	-	-
MITHELFFENDE FAMILIEN- ANGEHÖRIGE	MAENNlich	-	-	-	-	-	-	-
	WEIBlich	-	-	-	-	-	-	-
	DAR. VERH.	-	-	-	-	-	-	-
	INSGESAMT	-	-	-	-	-	-	-
ABHÄNGIGE	MAENNlich	135,9	3,3	5,2	4,0	7,7	17,0	23,5
	WEIBlich	0,6	/	/	/	/	/	/
	DAR. VERH.	/	/	-	/	/	/	/
	INSGESAMT	136,4	3,3	5,3	4,1	7,7	17,1	23,6
DAR. ARBEITER	MAENNlich	133,1	3,3	3,5	4,0	7,6	16,9	23,4
	WEIBlich	/	/	/	/	/	/	/
	DAR. VERH.	/	/	-	-	/	/	/
	INSGESAMT	133,4	3,3	3,5	4,0	7,6	17,0	23,5
ZUSAMMEN	MAENNlich	135,9	3,3	5,2	4,0	7,7	17,0	23,5
	WEIBlich	0,6	/	/	/	/	/	/
	DAR. VERH.	/	/	-	/	/	/	/
	INSGESAMT	136,4	3,3	5,3	4,1	7,7	17,1	23,6
BERUFSORDNUNG								
SELBSTAENDIGE	MAENNlich	/	/	-	-	/	/	/
	WEIBlich	/	-	-	-	-	-	-
	DAR. VERH.	/	-	-	-	-	-	-
	INSGESAMT	/	/	-	-	/	/	/
MITHELFFENDE FAMILIEN- ANGEHÖRIGE	MAENNlich	/	/	-	-	-	-	/
	WEIBlich	/	-	-	-	-	-	-
	DAR. VERH.	/	-	-	-	-	-	-
	INSGESAMT	/	/	-	-	-	-	/
ABHÄNGIGE	MAENNlich	5,6	1,2	/	/	/	0,7	0,9
	WEIBlich	/	/	/	/	/	/	/
	DAR. VERH.	/	/	/	/	/	/	/
	INSGESAMT	5,8	1,2	/	/	/	0,7	0,9
DAR. ARBEITER	MAENNlich	5,1	1,1	/	/	/	0,6	0,8
	WEIBlich	/	/	/	/	-	/	/
	DAR. VERH.	/	/	-	/	-	/	/
	INSGESAMT	5,3	1,1	/	/	/	0,7	0,8
ZUSAMMEN	MAENNlich	5,9	1,2	/	/	/	0,7	0,9
	WEIBlich	/	/	/	/	/	/	/
	DAR. VERH.	/	/	-	/	/	/	/
	INSGESAMT	6,1	1,2	/	/	/	0,7	0,9
BERUFSORDNUNG C82 ERGEBN.								
SELBSTAENDIGE	MAENNlich	/	/	-	-	-	/	/
	WEIBlich	-	-	-	-	-	-	-
	DAR. VERH.	-	-	-	-	-	-	-
	INSGESAMT	/	/	-	-	-	/	/
MITHELFFENDE FAMILIEN- ANGEHÖRIGE	MAENNlich	/	-	-	-	/	-	-
	WEIBlich	-	-	-	-	-	-	-
	DAR. VERH.	-	-	-	-	-	-	-
	INSGESAMT	/	-	-	-	/	-	-
ABHÄNGIGE	MAENNlich	4,2	0,7	/	/	/	0,6	0,7
	WEIBlich	/	/	/	/	/	/	/
	DAR. VERH.	/	/	-	/	/	/	/
	INSGESAMT	4,6	0,7	/	/	/	0,7	0,8
DAR. ARBEITER	MAENNlich	4,1	0,6	/	/	/	0,6	0,7
	WEIBlich	/	/	-	/	-	/	/
	DAR. VERH.	/	/	-	/	-	/	/
	INSGESAMT	4,4	0,7	/	/	/	0,7	0,8
ZUSAMMEN	MAENNlich	4,5	0,7	/	/	/	0,6	0,7
	WEIBlich	/	/	/	/	/	/	/
	DAR. VERH.	/	/	-	/	/	/	/
	INSGESAMT	4,8	0,7	/	/	/	0,7	0,8

TAB. X/BK2

BLATT 9

ERWERBSTÄTIGE

VON ... BIS UNTER ... JAHREN

MIT UEBERW. LEBENSUNTERHALT DURCH

40 - 45	45 - 50	50 - 55	55 - 60	60 - 65	65 UND MEHR	UNTER 25	50 UND MEHR	ERWERBST., ARBEITSLÖSEN- GELD-/HILFE	RENTE UND DERGL.	ANGE- HÖRIGE
1 000						VH		1 000		

07 BERGLEUTE

-	-	-	-	-	-	-	-	-	-	-
-	-	-	-	-	-	-	-	-	-	-
-	-	-	-	-	-	-	-	-	-	-
-	-	-	-	-	-	-	-	-	-	-
30,2	25,1	14,5	7,7	1,0	/	6,8	17,1	134,3	0,7	0,9
/	/	/	/	/	/	27,7	14,7	0,5	-	/
30,3	25,1	14,5	7,7	1,0	/	6,5	16,5	/	-	/
29,9	24,9	14,3	7,6	1,0	/	5,6	17,3	132,4	0,7	-
/	/	/	/	-	/	19,9	13,9	/	-	/
30,0	24,9	14,3	7,6	1,0	/	-	16,7	/	-	/
30,2	25,1	14,5	7,7	1,0	/	6,8	17,1	134,3	0,7	0,9
/	/	/	/	/	/	27,7	14,7	0,5	-	/
30,3	25,1	14,5	7,7	1,0	/	6,5	16,5	/	-	/
/	/	/	/	/	/	6,9	17,1	134,8	0,7	1,0

081 STEINBRECHER

/	/	-	/	/	/	-	25,6	/	/	-
-	-	-	/	/	-	-	100,0	/	-	-
-	-	-	/	/	-	-	100,0	/	-	-
/	/	-	/	/	/	-	32,4	/	/	-
-	-	-	-	-	-	-	-	/	-	-
-	/	-	-	-	-	-	-	/	-	-
-	/	-	-	-	-	-	-	/	-	-
0,8	0,7	/	0,8	0,7	/	5,9	34,1	5,5	/	/
/	/	-	-	/	-	25,0	10,0	/	/	/
0,9	0,8	/	0,8	0,7	/	15,4	-	/	/	/
0,8	0,6	/	0,7	0,6	/	6,6	33,3	5,7	/	/
/	/	-	-	/	-	5,9	33,1	5,1	/	-
/	/	-	-	/	-	18,8	12,5	/	/	/
0,8	0,7	/	0,7	0,6	/	9,1	-	/	/	/
/	/	-	-	-	-	6,3	32,5	5,2	/	/
0,9	0,8	/	0,8	0,7	/	5,6	33,9	5,8	/	/
/	/	-	/	/	-	21,6	13,4	/	/	/
0,9	0,8	/	0,8	0,7	/	12,4	6,8	/	/	/
/	/	-	-	-	-	6,3	33,1	6,0	/	/

KIES-, SANDGEWINNER

/	/	/	/	-	/	-	47,0	/	-	-
-	-	-	-	-	-	-	-	-	-	-
/	/	/	/	-	/	-	47,0	/	-	-
-	-	-	-	-	-	-	-	/	-	-
-	-	-	-	-	-	-	-	-	-	-
-	-	-	-	-	-	-	-	/	-	-
0,7	/	/	/	/	/	8,8	27,9	4,2	/	-
/	/	/	/	/	-	8,1	24,3	/	-	-
/	/	/	/	/	-	4,0	16,0	/	-	-
0,7	/	/	0,5	/	/	8,7	27,6	4,6	/	-
0,6	/	/	/	/	/	8,6	28,0	4,0	/	-
/	/	/	/	/	-	6,0	27,2	/	-	-
/	/	/	/	/	-	4,5	18,2	/	-	-
0,6	/	/	0,5	/	/	8,4	27,9	4,4	/	-
0,7	/	/	0,5	/	/	8,3	28,7	4,4	/	-
/	/	/	/	/	-	8,1	24,3	/	-	-
/	/	/	/	/	-	4,0	16,0	/	-	-
0,7	0,5	/	0,5	/	/	8,3	28,4	4,8	/	-

STELLUNG IM BERUF	GESCHLECHT (FUER FRAUEN DARUNTER VERHEIRATET)	DEUTSCHE						
		INSGESAMT	DARUNTER MIT WEITERER TÄTIGKEIT	IM ALTER				
				UNTER 20	20 - 25	25 - 30	30 - 35	35 - 40

1 000

BERUFSORDNUNG 083

SELBSTÄNDIGE	MAENNLICH	-	-	-	-	-	-	-
	WEIBLICH	-	-	-	-	-	-	-
	DAR. VERH.	-	-	-	-	-	-	-
	INSGESAMT	-	-	-	-	-	-	-
MITHELFFENDE FAMILIEN- ANGEHÖRIGE	MAENNLICH	-	-	-	-	-	-	-
	WEIBLICH	-	-	-	-	-	-	-
	DAR. VERH.	-	-	-	-	-	-	-
	INSGESAMT	-	-	-	-	-	-	-
ABHÄNGIGE	MAENNLICH	1,8	/	/	/	/	/	/
	WEIBLICH	/	/	/	/	/	/	/
	DAR. VERH.	/	-	-	/	-	-	-
	INSGESAMT	1,9	/	/	/	/	/	/
DAR. ARBEITER	MAENNLICH	1,3	/	-	/	/	/	/
	WEIBLICH	/	/	-	-	/	-	-
	DAR. VERH.	/	-	-	-	-	-	-
	INSGESAMT	1,4	/	-	/	/	/	/
ZUSAMMEN	MAENNLICH	1,8	/	/	/	/	/	/
	WEIBLICH	/	/	-	/	/	-	-
	DAR. VERH.	/	-	-	/	-	-	-
	INSGESAMT	1,9	/	/	/	/	/	/

BERUFSGRUPPE 08 MINERAL-,

SELBSTÄNDIGE	MAENNLICH	0,5	/	-	-	/	/	/
	WEIBLICH	/	-	-	-	-	-	-
	DAR. VERH.	/	-	-	-	-	-	-
	INSGESAMT	0,5	/	-	-	/	/	/
MITHELFFENDE FAMILIEN- ANGEHÖRIGE	MAENNLICH	/	/	-	-	/	-	/
	WEIBLICH	/	-	-	-	-	-	-
	DAR. VERH.	/	-	-	-	-	-	-
	INSGESAMT	/	/	-	-	/	-	/
ABHÄNGIGE	MAENNLICH	11,6	2,0	/	/	0,8	1,6	1,8
	WEIBLICH	0,7	/	/	/	/	/	/
	DAR. VERH.	/	/	-	/	/	/	/
	INSGESAMT	12,3	2,1	/	0,5	0,9	1,7	2,0
DAR. ARBEITER	MAENNLICH	10,5	1,9	/	/	0,7	1,5	1,7
	WEIBLICH	0,6	/	-	/	/	/	/
	DAR. VERH.	/	/	-	/	-	/	/
	INSGESAMT	11,0	1,9	/	/	0,8	1,6	1,8
ZUSAMMEN	MAENNLICH	12,1	2,1	/	/	0,8	1,6	2,0
	WEIBLICH	0,7	/	/	/	/	/	/
	DAR. VERH.	/	/	-	/	/	/	/
	INSGESAMT	12,8	2,1	/	0,5	0,9	1,7	2,1

BERUFSORDNUNG 091 MINERAL

SELBSTÄNDIGE	MAENNLICH	/	/	-	-	-	-	/
	WEIBLICH	/	/	-	-	-	-	-
	DAR. VERH.	-	-	-	-	-	-	-
	INSGESAMT	/	/	-	-	-	-	/
MITHELFFENDE FAMILIEN- ANGEHÖRIGE	MAENNLICH	-	-	-	-	-	-	-
	WEIBLICH	-	-	-	-	-	-	-
	DAR. VERH.	-	-	-	-	-	-	-
	INSGESAMT	-	-	-	-	-	-	-
ABHÄNGIGE	MAENNLICH	8,0	0,7	/	/	/	0,9	1,0
	WEIBLICH	/	/	-	/	/	/	/
	DAR. VERH.	/	/	-	/	/	-	/
	INSGESAMT	8,2	0,8	/	/	/	0,9	1,1
DAR. ARBEITER	MAENNLICH	7,6	0,7	/	/	/	0,9	1,0
	WEIBLICH	/	/	-	-	/	/	/
	DAR. VERH.	/	/	-	-	/	-	/
	INSGESAMT	7,8	0,8	/	/	/	0,9	1,1
ZUSAMMEN	MAENNLICH	8,1	0,8	/	/	/	0,9	1,1
	WEIBLICH	/	/	-	/	/	/	/
	DAR. VERH.	/	/	-	/	/	-	/
	INSGESAMT	8,3	0,8	/	/	/	0,9	1,1

TAB. X/BK2

BLATT 10

ERWERBSTÄTIGE

VON ... BIS UNTER ... JAHREN								MIT UEBERW. LEBENSUNTERTHALT DURCH		
40 - 45	45 - 50	50 - 55	55 - 60	60 - 65	65 UND MEHR	UNTER 25	50 UND MEHR	ERWERBST., ARBEITSLOSEN-GELOD/-HILFF	RENTE UND DERGL.	ANGE-MERKE
1 000						VH		1 000		

ERDOEL-, ERDGASGEWINNER

-	-	-	-	-	-	-	-	-	-	-
-	-	-	-	-	-	-	-	-	-	-
-	-	-	-	-	-	-	-	-	-	-
-	-	-	-	-	-	-	-	-	-	-
-	-	-	-	-	-	-	-	-	-	-
-	-	-	-	-	-	-	-	-	-	-
-	-	-	-	-	-	-	-	-	-	-
/	/	/	/	/	-	5,1	25,0	1,8	-	-
/	/	-	-	-	-	22,2	-	/	-	-
/	-	-	-	-	-	66,7	-	/	-	-
/	/	/	/	/	-	5,9	23,8	1,9	-	-
/	/	/	/	/	-	5,4	22,5	1,3	-	-
/	/	-	-	-	-	-	-	/	-	-
/	-	-	-	-	-	-	-	/	-	-
/	/	/	/	/	-	5,1	21,4	1,4	-	-
/	/	/	/	/	-	5,1	25,0	1,8	-	-
/	/	-	-	-	-	22,2	-	/	-	-
/	-	-	-	-	-	66,7	-	/	-	-
/	/	/	/	/	-	5,9	23,8	1,9	-	-

ERDOEL-, ERDGASGEWINNER

/	/	/	/	/	/	-	37,3	0,5	/	-
-	-	-	/	/	-	-	100,0	/	-	-
-	-	-	/	/	-	-	100,0	/	-	-
/	/	/	/	/	/	-	38,7	0,5	/	-
-	-	-	-	-	-	-	-	/	-	-
-	/	-	-	-	-	-	-	/	-	-
-	/	-	-	-	-	-	-	/	-	-
-	/	-	-	-	-	-	-	/	-	-
1,8	1,2	0,8	1,4	1,2	/	6,8	30,4	11,5	/	/
/	/	/	/	/	-	15,1	16,6	0,6	/	/
/	/	/	/	/	-	12,2	5,8	/	/	/
1,9	1,4	0,9	1,5	1,2	/	7,3	25,7	12,1	/	/
1,6	1,1	0,7	1,3	1,0	/	6,9	25,8	10,4	/	-
/	/	/	/	/	-	8,9	15,6	0,5	/	/
/	/	/	/	/	-	5,9	11,8	/	/	/
1,6	1,2	0,7	1,3	1,1	/	7,0	29,3	10,5	/	/
1,9	1,3	0,8	1,5	1,2	/	6,6	30,7	12,0	/	/
/	/	/	/	/	-	14,5	17,5	0,6	/	/
/	/	/	/	/	-	11,3	11,6	/	/	/
1,9	1,5	0,9	1,5	1,3	/	7,0	30,0	12,6	/	/

AUFBEREITER, MINERALBRENNER

/	-	/	/	-	-	-	50,0	/	-	-
-	-	-	-	-	-	-	100,0	/	-	-
-	-	-	-	-	-	-	-	-	-	-
/	-	/	/	/	-	-	55,6	/	/	-
-	-	-	-	-	-	-	-	-	-	-
-	-	-	-	-	-	-	-	-	-	-
-	-	-	-	-	-	-	-	-	-	-
1,4	1,2	0,8	1,0	0,8	/	4,4	33,1	7,9	/	/
/	/	/	/	-	-	13,0	12,0	/	-	/
/	/	/	/	-	-	12,4	18,6	/	-	/
1,5	1,3	0,8	1,0	0,8	/	4,6	32,5	8,1	/	/
1,4	1,1	0,8	0,9	0,8	/	3,9	33,3	7,6	/	-
/	/	/	/	-	-	-	16,6	/	-	/
/	/	/	/	-	-	-	22,9	/	-	/
1,4	1,2	0,8	1,0	0,8	/	3,8	32,9	7,7	/	/
1,4	1,2	0,9	1,0	0,8	/	4,3	33,3	8,0	/	/
/	/	/	/	/	-	12,4	16,6	/	/	/
/	/	/	/	-	-	12,4	18,6	/	-	/
1,5	1,3	0,9	1,0	0,8	/	4,6	32,8	8,2	/	/

STELLUNG IM BERUF	GESCHLECHT (FUER FRAUEN DARUNTER VERHEIRATET)	DEUTSCHE						
		INSGESAMT	DARUNTER MIT WEITERER TAEIGKEIT	IM ALTER				
				UNTER 20	20 - 25	25 - 30	30 - 35	35 - 40
				1 000				

BERUFSGRUPPE 09								
SELBSTÄNDIGE	MAENNLICH	/	/	-	-	-	-	/
	WEIBLICH	/	/	-	-	-	-	-
	DAR. VERH.	-	-	-	-	-	-	-
	INSGESAMT	/	/	-	-	-	-	/
MITHELFFENDE FAMILIEN- ANGEHÖRIGE	MAENNLICH	-	-	-	-	-	-	-
	WEIBLICH	-	-	-	-	-	-	-
	DAR. VERH.	-	-	-	-	-	-	-
	INSGESAMT	-	-	-	-	-	-	-
ABHÄNGIGE	MAENNLICH	8,0	0,7	/	/	/	0,9	1,0
	WEIBLICH	/	/	-	/	/	/	/
	DAR. VERH.	/	/	-	/	/	-	/
	INSGESAMT	8,2	0,8	/	/	/	0,9	1,1
DAR. ARBEITER	MAENNLICH	7,6	0,7	/	/	/	0,9	1,0
	WEIBLICH	/	/	-	-	/	/	/
	DAR. VERH.	/	/	-	-	/	-	/
	INSGESAMT	7,8	0,8	/	/	/	0,9	1,1
ZUSAMMEN	MAENNLICH	8,1	0,8	/	/	/	0,9	1,1
	WEIBLICH	/	/	-	/	/	/	/
	DAR. VERH.	/	/	-	/	/	-	/
	INSGESAMT	8,3	0,8	/	/	/	0,9	1,1

BERUFSBEREICH II. BERG								
SELBSTÄNDIGE	MAENNLICH	0,6	/	-	-	/	/	/
	WEIBLICH	/	/	-	-	-	-	-
	DAR. VERH.	/	-	-	-	-	-	-
	INSGESAMT	0,6	/	-	-	/	/	/
MITHELFFENDE FAMILIEN- ANGEHÖRIGE	MAENNLICH	/	/	-	-	/	-	/
	WEIBLICH	/	-	-	-	-	-	-
	DAR. VERH.	/	-	-	-	-	-	-
	INSGESAMT	/	/	-	-	/	-	/
ABHÄNGIGE	MAENNLICH	155,5	6,1	5,7	4,6	8,5	15,5	26,4
	WEIBLICH	1,5	/	/	/	/	/	/
	DAR. VERH.	0,9	/	-	/	/	/	/
	INSGESAMT	156,9	6,2	5,8	4,8	9,0	15,7	26,7
DAR. ARBEITER	MAENNLICH	151,2	5,9	3,9	4,5	8,7	15,3	26,1
	WEIBLICH	1,1	/	/	/	/	/	/
	DAR. VERH.	0,7	/	-	/	/	/	/
	INSGESAMT	152,3	6,0	3,5	4,6	8,7	15,5	26,4
ZUSAMMEN	MAENNLICH	156,0	6,2	5,7	4,6	8,9	15,5	26,6
	WEIBLICH	1,5	/	/	/	/	/	/
	DAR. VERH.	0,9	/	-	/	/	/	/
	INSGESAMT	157,5	6,3	5,8	4,8	9,0	15,7	26,8

BERUFSORDNUNG 101								
SELBSTÄNDIGE	MAENNLICH	4,6	/	/	/	/	0,6	0,6
	WEIBLICH	/	-	-	-	-	/	/
	DAR. VERH.	/	-	-	-	-	/	-
	INSGESAMT	4,6	/	/	/	/	0,6	0,6
MITHELFFENDE FAMILIEN- ANGEHÖRIGE	MAENNLICH	/	/	/	/	/	/	/
	WEIBLICH	/	/	-	-	-	/	/
	DAR. VERH.	/	/	-	-	-	/	/
	INSGESAMT	/	/	/	/	/	/	/
ABHÄNGIGE	MAENNLICH	20,7	1,9	1,3	1,2	1,9	4,1	3,2
	WEIBLICH	0,7	/	/	/	/	/	/
	DAR. VERH.	/	/	-	/	/	/	/
	INSGESAMT	21,4	1,9	1,4	1,2	2,0	4,2	3,3
DAR. ARBEITER	MAENNLICH	18,8	1,8	0,7	1,1	1,6	3,8	3,0
	WEIBLICH	0,6	/	/	/	/	/	/
	DAR. VERH.	/	/	-	/	/	/	/
	INSGESAMT	19,4	1,8	0,7	1,1	1,6	3,9	3,1
ZUSAMMEN	MAENNLICH	25,5	2,1	1,4	1,3	2,2	4,7	3,8
	WEIBLICH	0,8	/	/	/	/	/	/
	DAR. VERH.	0,6	/	-	/	/	/	/
	INSGESAMT	26,3	2,2	1,4	1,3	2,2	4,8	3,9

TAB. X/BK2

BLATT 11

IM BERUF, ALTERSGRUPPEN UND UEBERWIEGENDEM LEBENSUNTERHALT

ERWERBSTÄTIGE

VON ... BIS UNTER ... JAHREN								MIT UEBERW. LEBENSUNTERHALT DURCH		
40 - 45	45 - 50	50 - 55	55 - 60	60 - 65	65 UND MEHR	UNTER 25	50 UND MEHR	ERWERBST. ARBEITSLOSEN-GELD/-HILFE	RENTE UND DERGL.	ANGEHÖRIGE
1 000						VH		1 000		

MINERALAUFBEREITER

/	-	/	/	-	-	-	50,0	/	-	-
-	-	-	-	/	-	-	100,0	/	/	-
/	-	/	/	/	-	-	55,6	/	/	-
-	-	-	-	-	-	-	-	-	-	-
-	-	-	-	-	-	-	-	-	-	-
-	-	-	-	-	-	-	-	-	-	-
1,4	1,2	0,8	1,0	0,8	/	4,4	33,1	7,9	/	/
/	/	/	/	-	-	13,0	13,0	/	-	/
/	/	/	/	-	-	12,4	18,6	/	-	/
1,5	1,3	0,8	1,0	0,8	/	4,6	32,5	8,1	/	/
1,4	1,1	0,8	0,9	0,8	/	3,9	33,3	7,6	/	-
/	/	/	/	-	-	-	16,6	/	-	/
/	/	/	/	-	-	-	22,9	/	-	/
1,4	1,2	0,8	1,0	0,8	/	3,8	32,9	7,7	/	/
1,4	1,2	0,9	1,0	0,8	/	4,3	33,3	8,0	/	/
/	/	/	/	/	-	12,4	16,6	/	/	/
/	/	/	/	-	-	12,4	18,6	/	-	/
1,5	1,3	0,9	1,0	0,8	/	4,6	32,8	8,2	/	/

LEUTE, MINERALGEWINNER

/	/	/	/	/	/	-	35,1	0,5	/	-
-	-	-	/	/	-	-	100,0	/	/	-
-	-	-	/	/	-	-	100,0	/	-	-
/	/	/	/	/	/	-	41,3	0,6	/	-
-	-	-	-	-	-	-	-	/	-	-
-	/	-	-	-	-	-	-	/	-	-
-	/	-	-	-	-	-	-	/	-	-
-	/	-	-	-	-	-	-	/	-	-
33,4	27,5	16,1	10,1	3,0	/	6,7	18,9	153,7	0,8	0,9
/	/	/	/	/	/	19,6	15,3	1,3	/	/
/	/	/	/	/	-	10,2	13,8	0,8	/	/
33,6	27,8	16,2	10,1	3,0	/	6,8	18,9	155,0	0,8	1,1
32,8	27,1	15,8	9,8	2,8	/	5,6	18,9	150,4	0,8	-
/	/	/	/	/	/	11,1	17,2	1,0	/	/
/	/	/	/	/	-	2,9	16,1	0,6	/	/
33,0	27,3	15,9	9,9	2,8	/	5,6	18,9	151,4	0,8	/
33,5	27,6	16,2	10,1	3,0	/	6,6	19,0	154,3	0,8	0,9
/	/	/	/	/	/	19,1	16,3	1,3	/	/
/	/	/	/	-	-	9,9	14,5	0,8	/	/
33,7	27,9	16,2	10,2	3,1	/	6,8	19,0	155,6	0,9	1,1

STEINBEARBEITER

0,6	0,5	/	0,6	0,5	0,6	0,9	44,5	4,4	/	-
-	/	/	-	/	/	-	57,7	/	-	-
-	-	-	-	-	-	-	-	/	-	-
0,6	0,5	/	0,6	0,5	0,6	0,9	44,7	4,4	/	-
-	-	-	/	/	/	29,1	32,9	/	/	-
/	/	-	/	-	-	-	30,0	/	-	-
/	/	-	/	-	-	-	30,0	/	-	-
/	/	-	/	/	/	19,8	31,9	/	/	-
2,3	2,2	1,0	1,9	1,4	/	12,1	22,2	20,1	/	0,5
/	/	/	/	/	/	7,5	27,6	0,6	/	/
/	/	/	/	/	-	2,7	22,4	/	-	/
2,4	2,3	1,0	2,0	1,4	/	12,0	22,4	20,7	/	0,5
2,1	2,1	0,9	1,9	1,3	/	9,4	23,0	18,7	/	-
/	/	/	/	/	/	4,8	27,6	0,5	/	/
/	/	/	/	-	-	2,9	15,7	/	-	/
2,1	2,2	0,9	2,0	1,3	/	9,2	23,2	19,2	/	/
2,9	2,7	1,3	2,5	1,9	0,9	10,2	26,3	24,6	0,5	0,5
/	/	/	/	/	/	6,0	30,5	0,8	/	/
/	/	/	/	/	-	2,2	23,3	0,5	-	/
3,0	2,8	1,4	2,6	2,0	0,9	10,1	26,4	25,4	0,5	0,5

TAB. X/BK2

BLATT 152

STELLUNG IM BERUF	GESCHLECHT (FUER FRAUEN DARUNTER VERHEIRATET)	DEUTSCHE						
		INSGESAMT	DARUNTER MIT WEITERER TÄTIGKEIT	IM ALTER				
				UNTER 20	20 - 25	25 - 30	30 - 35	35 - 40
1 000								
BERUFSORDNUNG 102								
SELBSTÄNDIGE	MAENNLICH	0,9	/	-	/	/	/	/
	WEIBLICH	/	-	-	-	-	/	-
	DAR. VERH.	/	-	-	-	-	/	-
	INSGESAMT	1,0	/	-	/	/	/	/
MITHELFFENDE FAMILIEN- ANGEHÖRIGE	MAENNLICH	/	-	-	/	-	-	/
	WEIBLICH	/	/	-	-	-	/	-
	DAR. VERH.	/	/	-	-	-	/	-
	INSGESAMT	/	/	-	/	-	/	/
ABHÄNGIGE	MAENNLICH	2,6	/	/	/	/	0,5	/
	WEIBLICH	0,9	-	/	/	/	/	/
	DAR. VERH.	0,6	-	/	/	/	/	/
	INSGESAMT	3,5	/	/	/	/	0,6	/
DAR. ARBEITER	MAENNLICH	2,4	/	/	/	/	0,5	/
	WEIBLICH	0,8	-	/	/	/	/	/
	DAR. VERH.	0,5	-	/	/	/	/	/
	INSGESAMT	3,2	/	/	/	/	0,6	/
ZUSAMMEN	MAENNLICH	3,6	/	/	/	/	0,6	/
	WEIBLICH	1,0	/	/	/	/	/	/
	DAR. VERH.	0,7	/	/	/	/	/	/
	INSGESAMT	4,6	/	/	/	/	0,7	0,5
BERUFSGRUPPE 10								
SELBSTÄNDIGE	MAENNLICH	5,5	/	/	/	/	0,7	0,6
	WEIBLICH	/	-	-	-	-	/	/
	DAR. VERH.	/	-	-	-	-	/	-
	INSGESAMT	5,6	/	/	/	/	0,7	0,6
MITHELFFENDE FAMILIEN- ANGEHÖRIGE	MAENNLICH	/	/	/	/	/	/	/
	WEIBLICH	/	/	-	-	-	/	/
	DAR. VERH.	/	/	-	-	-	/	/
	INSGESAMT	/	/	/	/	/	/	/
ABHÄNGIGE	MAENNLICH	23,4	2,1	1,5	1,3	2,2	4,5	3,5
	WEIBLICH	1,5	/	/	/	/	/	/
	DAR. VERH.	1,0	/	/	/	/	/	/
	INSGESAMT	24,9	2,1	1,7	1,5	2,3	4,8	3,7
DAR. ARBEITER	MAENNLICH	21,3	1,9	0,8	1,2	2,0	4,3	3,3
	WEIBLICH	1,4	/	/	/	/	/	/
	DAR. VERH.	0,9	/	/	/	/	/	/
	INSGESAMT	22,7	2,0	0,9	1,4	2,1	4,5	3,5
ZUSAMMEN	MAENNLICH	29,1	2,3	1,5	1,4	2,5	5,3	4,1
	WEIBLICH	1,8	/	/	/	/	/	/
	DAR. VERH.	1,2	/	/	/	/	/	/
	INSGESAMT	30,9	2,4	1,7	1,6	2,6	5,5	4,4
BERUFSORDNUNG 111								
SELBSTÄNDIGE	MAENNLICH	-	-	-	-	-	-	-
	WEIBLICH	-	-	-	-	-	-	-
	DAR. VERH.	-	-	-	-	-	-	-
	INSGESAMT	-	-	-	-	-	-	-
MITHELFFENDE FAMILIEN- ANGEHÖRIGE	MAENNLICH	-	-	-	-	-	-	-
	WEIBLICH	-	-	-	-	-	-	-
	DAR. VERH.	-	-	-	-	-	-	-
	INSGESAMT	-	-	-	-	-	-	-
ABHÄNGIGE	MAENNLICH	12,3	1,4	/	/	0,9	1,6	1,9
	WEIBLICH	1,1	/	/	/	/	/	/
	DAR. VERH.	0,7	/	/	/	/	/	/
	INSGESAMT	13,4	1,4	/	0,5	1,0	1,8	2,0
DAR. ARBEITER	MAENNLICH	11,8	1,3	/	/	0,9	1,5	1,8
	WEIBLICH	1,0	/	/	/	/	/	/
	DAR. VERH.	0,7	/	/	/	/	/	/
	INSGESAMT	12,8	1,4	/	0,5	0,9	1,7	2,0
ZUSAMMEN	MAENNLICH	12,3	1,4	/	/	0,9	1,6	1,9
	WEIBLICH	1,1	/	/	/	/	/	/
	DAR. VERH.	0,7	/	/	/	/	/	/
	INSGESAMT	13,4	1,4	/	0,5	1,0	1,8	2,0

TAB. X/BK2

BLATT 12

ERWERBSTÄTIGE

VON ... BIS UNTER ... JAHREN								MIT UEBERW. LEBENSUNTERHALT DURCH		
40 - 45	45 - 50	50 - 55	55 - 60	60 - 65	65 UND MEHR	UNTER 25	50 UND MEHR	ERWERBST., ARBEITLOSIGKEITSGELD/-HILFE	RENTE UND DFRGL.	ANGEHÖRIGE
1 000						VH		1 000		

EDELSTEINBEARBEITER

/	/	/	/	/	/	1,1	57,2	0,8	/	-
/	-	-	/	/	-	-	66,7	/	/	/
/	-	-	/	/	-	-	60,0	/	/	/
/	/	/	/	/	/	1,0	57,8	0,8	/	/
/	-	-	-	-	-	25,0	-	/	-	-
/	/	-	-	/	/	-	28,6	/	-	/
/	/	-	-	/	/	-	28,6	/	-	/
/	/	-	-	/	/	9,1	18,2	/	-	/
/	/	/	/	/	/	13,0	24,9	2,5	/	/
/	/	/	/	/	/	28,9	18,3	0,8	/	/
/	/	/	/	/	-	14,5	14,5	0,5	-	/
/	/	/	/	/	/	17,0	23,3	3,2	/	/
/	/	/	/	/	/	9,5	26,5	2,4	/	-
/	/	/	/	-	/	28,6	18,5	0,7	/	/
/	/	/	/	-	-	15,1	13,2	0,5	-	/
/	/	/	/	/	/	14,3	24,5	3,1	/	/
/	/	/	/	/	/	10,2	32,7	3,3	/	/
/	/	/	/	/	/	25,1	22,0	0,9	/	/
/	/	/	/	/	/	11,9	19,4	0,5	/	/
0,5	0,5	/	0,5	/	/	13,5	30,4	4,2	/	/

STEINBEARBEITER

0,8	0,6	/	0,7	0,6	0,8	0,9	46,5	5,2	/	-
/	/	/	/	/	/	-	61,8	/	/	/
/	/	-	/	/	-	-	50,0	/	/	/
0,8	0,6	/	0,7	0,6	0,8	0,9	46,9	5,3	/	/
/	-	-	/	/	/	28,5	27,7	/	/	-
/	/	-	/	/	/	-	25,4	/	-	/
/	/	-	/	/	/	-	25,4	/	-	/
/	/	-	/	/	/	17,0	28,4	/	/	/
2,5	2,5	1,0	2,2	1,7	/	12,2	22,5	22,5	/	0,6
/	/	/	/	/	/	19,8	22,3	1,4	/	/
/	/	/	/	/	-	9,2	18,1	0,9	-	/
2,7	2,7	1,2	2,3	1,7	/	12,7	22,5	23,9	/	0,7
2,3	2,4	0,9	2,1	1,6	/	9,4	23,4	21,0	/	-
/	/	/	/	/	/	18,7	22,3	1,3	/	/
/	/	/	/	/	-	9,8	16,0	0,8	-	/
2,5	2,5	1,1	2,3	1,6	/	10,0	23,4	22,3	/	/
3,3	3,1	1,5	2,9	2,3	1,2	10,2	27,1	27,9	0,6	0,6
/	/	/	/	/	/	16,5	25,8	1,6	/	/
/	/	/	/	/	/	7,5	21,2	1,1	/	/
3,5	3,3	1,6	3,1	2,4	1,2	10,6	27,0	29,5	0,7	0,7

BRANNTSTEINHERSTELLER

-	-	-	-	-	-	-	-	-	-	-
-	-	-	-	-	-	-	-	-	-	-
-	-	-	-	-	-	-	-	-	-	-
-	-	-	-	-	-	-	-	-	-	-
-	-	-	-	-	-	-	-	-	-	-
-	-	-	-	-	-	-	-	-	-	-
2,0	1,5	1,0	1,4	1,2	/	6,0	30,5	12,2	/	/
/	/	/	/	/	/	9,9	30,6	1,0	/	/
/	/	/	/	/	-	7,8	23,5	0,7	-	/
2,1	1,7	1,1	1,5	1,2	/	6,3	30,5	13,2	/	/
1,9	1,4	0,9	1,3	1,2	/	5,9	30,3	11,7	/	-
/	/	/	/	/	/	6,3	32,5	0,9	/	/
/	/	/	/	/	-	6,6	24,5	0,7	-	/
2,0	1,6	1,1	1,5	1,2	/	5,9	30,5	12,7	/	/
2,0	1,5	1,0	1,4	1,2	/	6,0	30,5	12,2	/	/
/	/	/	/	/	/	9,9	30,6	1,0	/	/
/	/	/	/	/	-	7,8	23,5	0,7	-	/
2,1	1,7	1,1	1,5	1,2	/	6,3	30,5	13,2	/	/



STELLUNG IM BERUF	GESCHLECHT (FÜR FRAUEN DARUNTER VERHEIRATET)	DEUTSCHE						
		INSGESAMT	DARUNTER MIT WEITERER TÄTIGKEIT	IM ALTER				
				UNTER 20	20 - 25	25 - 30	30 - 35	35 - 40
BERUFSORDNUNG 112 FCRH								
SELBSTÄNDIGE	MAENNLICH	1,1	/	-	/	/	/	/
	WEIBLICH	/	-	-	-	-	-	-
	DAR. VERH.	/	-	-	-	-	-	-
	INSGESAMT	1,2	/	-	/	/	/	/
MITHELFENDE FAMILIEN- ANGEHÖRIGE	MAENNLICH	/	-	/	-	/	-	-
	WEIBLICH	/	-	-	-	-	-	/
	DAR. VERH.	/	-	-	-	-	-	/
	INSGESAMT	/	-	/	-	/	-	/
ABHÄNGIGE	MAENNLICH	13,0	0,9	0,5	0,9	1,3	2,6	2,1
	WEIBLICH	/	/	/	/	-	/	/
	DAR. VERH.	/	/	/	/	-	/	/
	INSGESAMT	13,3	0,9	0,5	0,9	1,3	2,6	2,1
DAR. ARBEITER	MAENNLICH	12,2	0,9	/	0,8	1,2	2,5	2,0
	WEIBLICH	/	/	/	/	-	/	/
	DAR. VERH.	/	/	/	/	-	/	/
	INSGESAMT	12,4	0,9	/	0,8	1,2	2,5	2,0
ZUSAMMEN	MAENNLICH	14,1	1,0	0,5	0,9	1,4	2,7	2,3
	WEIBLICH	/	/	/	/	-	/	/
	DAR. VERH.	/	/	/	/	-	/	/
	INSGESAMT	14,5	1,0	0,6	0,9	1,4	2,7	2,3
BERUFSGRUPPE 11								
SELBSTÄNDIGE	MAENNLICH	1,1	/	-	/	/	/	/
	WEIBLICH	/	-	-	-	-	-	-
	DAR. VERH.	/	-	-	-	-	-	-
	INSGESAMT	1,2	/	-	/	/	/	/
MITHELFENDE FAMILIEN- ANGEHÖRIGE	MAENNLICH	/	-	/	-	/	-	-
	WEIBLICH	/	-	-	-	-	-	/
	DAR. VERH.	/	-	-	-	-	-	/
	INSGESAMT	/	-	/	-	/	-	/
ABHÄNGIGE	MAENNLICH	25,3	2,3	0,8	1,3	2,2	4,1	3,9
	WEIBLICH	1,3	/	/	/	/	/	/
	DAR. VERH.	0,9	/	/	/	/	/	/
	INSGESAMT	26,6	2,3	0,9	1,4	2,2	4,3	4,1
DAR. ARBEITER	MAENNLICH	24,0	2,2	0,6	1,2	2,1	4,0	3,7
	WEIBLICH	1,3	/	/	/	/	/	/
	DAR. VERH.	0,9	/	/	/	/	/	/
	INSGESAMT	25,2	2,3	0,7	1,3	2,1	4,1	4,1
ZUSAMMEN	MAENNLICH	26,5	2,4	0,9	1,3	2,3	4,2	4,1
	WEIBLICH	1,4	/	/	/	/	/	/
	DAR. VERH.	0,9	/	/	/	/	/	/
	INSGESAMT	27,9	2,5	0,9	1,4	2,4	4,4	4,3
BERUFSORDNUNG								
SELBSTÄNDIGE	MAENNLICH	/	/	-	-	/	/	/
	WEIBLICH	/	-	-	-	/	/	/
	DAR. VERH.	/	-	-	-	/	/	/
	INSGESAMT	0,6	/	-	-	/	/	/
MITHELFENDE FAMILIEN- ANGEHÖRIGE	MAENNLICH	/	/	-	/	/	-	/
	WEIBLICH	/	-	-	/	-	/	/
	DAR. VERH.	/	-	-	/	-	/	/
	INSGESAMT	/	/	-	/	/	/	/
ABHÄNGIGE	MAENNLICH	15,1	1,0	1,0	0,8	1,5	2,2	1,9
	WEIBLICH	9,7	/	0,8	0,8	0,8	1,2	1,2
	DAR. VERH.	6,0	/	/	/	0,6	1,0	0,9
	INSGESAMT	24,8	1,3	1,8	1,6	2,3	3,4	3,1
DAR. ARBEITER	MAENNLICH	13,8	0,9	0,7	0,8	1,4	2,1	1,8
	WEIBLICH	9,4	/	0,7	0,7	0,8	1,1	1,2
	DAR. VERH.	6,0	/	/	/	0,6	1,0	0,9
	INSGESAMT	23,3	1,2	1,4	1,6	2,1	3,2	3,0
ZUSAMMEN	MAENNLICH	15,6	1,0	1,0	0,9	1,5	2,3	2,0
	WEIBLICH	10,0	/	0,8	0,8	0,8	1,2	1,3
	DAR. VERH.	6,3	/	/	/	0,6	1,0	1,0
	INSGESAMT	25,6	1,3	1,8	1,6	2,3	3,5	3,2

TAB. X/BK2

BLATT 13

## ERWERBSTÄTIGE

VON ... BIS UNTER ... JAHREN

MIT UEBERN. LEBENSUNTERHALT DURCH

40 - 45	45 - 50	50 - 55	55 - 60	60 - 65	65 UND MEHR	UNTER 25	50 UND MEHR	ERWERBST., ARBEITSLOSEN-GELD/-HILFE	RENTE UND DERGL.	ANGE-MERKE
1 000						VH		1 000		

## STEIN-, BETONHERSTELLER

/	/	/	/	/	/	0,9	32,8	1,1	/	-
/	/	/	/	/	/	-	66,7	/	/	-
/	/	/	/	/	/	0,9	34,6	1,1	/	-
/	-	-	/	-	-	38,5	1,9	/	/	-
-	-	-	-	-	-	-	-	/	-	-
/	-	-	/	-	-	32,3	1,6	/	/	-
1,8	1,4	0,6	1,0	0,7	/	10,8	19,5	12,8	/	/
/	/	/	/	/	/	7,8	35,6	/	-	/
/	/	/	/	-	-	6,3	17,0	/	-	/
1,9	1,4	0,7	1,1	0,8	/	10,7	19,8	13,1	/	/
1,7	1,3	0,6	1,0	0,7	/	9,7	15,4	12,1	/	-
/	/	/	/	/	/	4,4	37,0	/	-	-
/	/	/	/	-	-	6,3	17,0	/	-	-
1,8	1,3	0,6	1,0	0,7	/	9,6	15,8	12,4	/	-
2,0	1,6	0,7	1,1	0,8	/	10,1	20,4	13,9	/	/
/	/	/	/	/	/	6,3	35,9	/	/	/
/	/	/	/	-	-	5,3	14,6	/	-	/
2,1	1,6	0,7	1,2	0,9	/	10,0	20,9	14,3	/	/

## BAUSTOFFHERSTELLER

/	/	/	/	/	/	0,9	32,8	1,1	/	-
/	-	/	-	-	/	-	66,7	/	/	-
/	/	/	/	/	/	0,9	34,6	1,1	/	-
/	-	-	/	-	-	38,5	1,9	/	/	-
-	-	-	-	-	-	-	-	/	-	-
/	-	-	/	-	-	32,3	1,6	/	/	-
3,7	2,9	1,6	2,4	1,9	/	8,5	24,8	25,0	/	/
/	/	/	/	/	/	9,5	31,6	1,3	/	/
/	/	/	/	/	-	7,5	22,2	0,9	-	/
3,9	3,1	1,8	2,6	2,0	/	8,5	25,2	26,3	/	/
3,6	2,7	1,5	2,3	1,9	/	7,8	24,8	23,8	/	-
/	/	/	/	/	/	5,9	33,5	1,2	/	/
/	/	/	/	/	-	6,5	23,0	0,8	-	/
3,8	2,9	1,7	2,4	1,9	/	7,7	25,2	25,0	/	/
3,9	3,1	1,6	2,6	2,1	/	8,2	25,1	26,2	/	/
/	/	/	/	/	/	9,0	32,9	1,3	/	/
/	/	/	/	/	-	7,2	21,5	0,9	-	/
4,1	3,2	1,9	2,7	2,1	0,5	8,2	25,5	27,5	/	/

## 121 KERAMIKER

/	/	/	/	/	/	-	44,8	/	/	-
/	/	/	-	-	-	-	19,7	/	/	/
-	/	/	-	-	-	-	25,4	/	-	/
/	/	/	/	/	/	-	38,2	0,5	/	/
-	-	/	-	-	-	62,5	31,3	/	-	-
/	/	-	/	-	/	1,8	17,9	/	-	/
/	/	-	/	-	/	1,8	17,9	/	-	/
/	/	/	/	-	/	15,3	20,8	/	-	/
2,1	1,9	0,9	1,5	1,3	/	12,2	24,9	14,9	/	/
1,6	1,4	0,9	0,8	/	/	16,6	19,8	5,3	/	/
1,1	0,9	0,5	/	/	/	8,5	17,0	5,8	/	/
3,6	3,3	1,8	2,3	1,5	/	13,9	22,9	24,1	/	0,6
1,9	1,7	0,9	1,3	1,2	/	11,0	25,2	13,7	/	-
1,6	1,4	0,9	0,8	/	/	15,1	20,2	9,1	/	/
1,1	0,9	0,5	/	/	/	8,1	17,2	5,7	/	/
3,5	3,1	1,8	2,1	1,4	/	12,6	23,1	22,8	/	/
2,1	1,9	1,0	1,5	1,4	/	12,0	25,5	15,3	/	/
1,6	1,5	0,9	0,8	/	/	16,1	19,8	9,4	/	0,5
1,1	0,9	0,5	0,5	/	/	8,2	17,2	5,9	/	/
3,7	3,4	1,9	2,3	1,6	/	13,6	23,3	24,7	/	0,7

TAB. X/BK2

BLATT 154

STELLUNG IM BERUF	GESCHLECHT (FÜR FRAUEN DARUNTER VERHEIRATET)	DEUTSCHE						
		INSGESAMT	DARUNTER MIT WEITERER TÄTIGKEIT	IM ALTER				
				UNTER 20	20 - 25	25 - 30	30 - 35	35 - 40
BERUFSGRUPPE								
SELBSTÄNDIGE	MAENNlich	/	/	-	-	/	/	/
	WEIBlich	/	-	-	-	/	/	/
	DAR. VERH.	/	-	-	-	/	/	/
	INSGESAMT	0,6	-	-	-	/	-	/
MITHELFFENDE FAMILIEN- ANGEHÖRIGE	MAENNlich	/	/	-	/	/	-	/
	WEIBlich	/	-	-	/	-	/	/
	DAR. VERH.	/	-	-	/	-	/	/
	INSGESAMT	-	/	-	/	/	/	/
ABHÄNGIGE	MAENNlich	15,1	1,0	1,0	0,8	1,5	2,2	1,9
	WEIBlich	9,7	/	0,8	0,8	0,8	1,2	1,2
	DAR. VERH.	6,0	/	/	/	0,6	1,0	0,9
	INSGESAMT	24,8	1,3	1,8	1,6	2,3	3,4	3,1
DAR. ARBEITER	MAENNlich	13,8	0,9	0,7	0,8	1,4	2,1	1,8
	WEIBlich	9,4	/	0,7	0,7	0,8	1,1	1,2
	DAR. VERH.	6,0	/	/	/	0,6	1,0	0,9
	INSGESAMT	23,3	1,2	1,4	1,6	2,1	3,2	3,0
ZUSAMMEN	MAENNlich	15,6	1,0	1,0	0,9	1,5	2,3	2,0
	WEIBlich	10,0	/	0,8	0,8	0,8	1,2	1,3
	DAR. VERH.	6,3	/	/	/	0,6	1,0	1,0
	INSGESAMT	25,6	1,3	1,8	1,6	2,3	3,5	3,2
BERUFSORDNUNG 131								
SELBSTÄNDIGE	MAENNlich	-	-	-	-	-	-	-
	WEIBlich	-	-	-	-	-	-	-
	DAR. VERH.	-	-	-	-	-	-	-
	INSGESAMT	-	-	-	-	-	-	-
MITHELFFENDE FAMILIEN- ANGEHÖRIGE	MAENNlich	-	-	-	-	-	-	-
	WEIBlich	-	-	-	-	-	-	-
	DAR. VERH.	-	-	-	-	-	-	-
	INSGESAMT	-	-	-	-	-	-	-
ABHÄNGIGE	MAENNlich	3,1	/	/	/	/	0,6	/
	WEIBlich	/	/	/	/	/	/	/
	DAR. VERH.	/	/	/	/	/	/	/
	INSGESAMT	3,5	/	/	/	/	0,7	0,5
DAR. ARBEITER	MAENNlich	3,0	/	/	/	/	0,6	/
	WEIBlich	/	/	/	/	/	/	/
	DAR. VERH.	/	/	/	/	/	/	/
	INSGESAMT	3,4	/	/	/	/	0,7	0,5
ZUSAMMEN	MAENNlich	3,1	/	/	/	/	0,6	/
	WEIBlich	/	/	/	/	/	/	/
	DAR. VERH.	/	/	/	/	/	/	/
	INSGESAMT	3,5	/	/	/	/	0,7	0,5
BERUFSORDNUNG 132								
SELBSTÄNDIGE	MAENNlich	/	/	-	-	/	/	/
	WEIBlich	/	/	-	-	-	/	-
	DAR. VERH.	/	/	-	-	-	/	-
	INSGESAMT	/	/	-	-	/	/	/
MITHELFFENDE FAMILIEN- ANGEHÖRIGE	MAENNlich	-	-	-	-	-	-	-
	WEIBlich	/	-	-	-	-	-	/
	DAR. VERH.	/	-	-	-	-	-	/
	INSGESAMT	/	-	-	-	-	-	/
ABHÄNGIGE	MAENNlich	5,3	/	0,5	/	0,7	1,0	0,8
	WEIBlich	0,7	-	/	/	/	/	/
	DAR. VERH.	/	-	/	/	/	/	/
	INSGESAMT	6,1	/	0,7	0,5	0,7	1,1	0,9
DAR. ARBEITER	MAENNlich	4,8	/	/	/	0,6	0,9	0,8
	WEIBlich	0,7	-	/	/	/	/	/
	DAR. VERH.	/	-	/	/	/	/	/
	INSGESAMT	5,5	/	0,5	0,5	0,7	1,0	0,8
ZUSAMMEN	MAENNlich	5,6	/	0,5	/	0,7	1,0	0,8
	WEIBlich	0,8	/	/	/	/	/	/
	DAR. VERH.	/	/	/	/	/	/	/
	INSGESAMT	6,4	/	0,7	0,5	0,7	1,1	0,9

TAB. X/BK2

BLATT 14

IM BERUF, ALTERSGRUPPEN UND UEBERWIEGENDEM LEBENSUNTERHALT

ERWERBSTÄTIGE

VON ... BIS UNTER ... JAHREN								MIT UEBERW. LEBENSUNTERHALT DURCH		
40 - 45	45 - 50	50 - 55	55 - 60	60 - 65	65 UND MEHR	UNTER 25	50 UND MEHR	ERWERBST., ARBEITSLOSEN-GELD/-HILFE	RENTE UND DERGL.	ANGEHÖRIGE
1 000						VF		1 000		

12 KERAMIKER

/	/	/	/	/	/	-	44,8	/	/	-
/	/	/	-	-	-	-	15,7	/	/	/
-	/	/	-	-	-	-	25,4	/	-	/
/	/	/	/	/	/	-	38,2	0,5	/	/
-	-	/	-	-	-	62,5	31,3	/	-	-
/	/	-	/	/	/	1,8	17,9	/	-	/
/	/	-	/	-	/	1,8	17,9	/	-	/
/	/	/	/	-	/	15,3	20,8	/	-	/
2,1	1,9	0,9	1,5	1,3	/	12,2	24,9	14,9	/	/
1,6	1,4	0,9	0,8	/	/	16,6	19,8	5,3	/	/
1,1	0,9	0,5	/	/	/	8,5	17,0	5,8	/	/
3,6	3,3	1,8	2,3	1,5	/	13,9	22,9	24,1	/	0,6
1,9	1,7	0,9	1,3	1,2	/	11,0	25,2	13,7	/	-
1,6	1,4	0,9	0,8	/	/	15,1	20,2	9,1	/	/
1,1	0,9	0,5	/	/	/	8,1	17,2	5,7	/	/
3,5	3,1	1,8	2,1	1,4	/	12,6	23,1	22,8	/	/
2,1	1,9	1,0	1,5	1,4	/	12,0	25,5	15,3	/	/
1,6	1,5	0,9	0,8	/	/	16,1	15,8	9,4	/	0,5
1,1	0,9	0,5	0,5	/	/	8,2	17,2	5,6	/	/
3,7	3,4	1,9	2,3	1,6	/	13,6	23,3	24,7	/	0,7

GLASHASSEHERSTELLER

-	-	-	-	-	-	-	-	-	-	-
-	-	-	-	-	-	-	-	-	-	-
-	-	-	-	-	-	-	-	-	-	-
-	-	-	-	-	-	-	-	-	-	-
-	-	-	-	-	-	-	-	-	-	-
-	-	-	-	-	-	-	-	-	-	-
/	/	/	/	/	/	11,7	20,9	3,1	/	-
/	/	/	/	/	/	35,9	11,3	/	-	/
/	/	-	/	-	-	22,7	4,5	/	-	/
/	/	/	/	/	/	14,2	15,9	3,4	/	/
/	/	/	/	/	/	11,9	20,6	3,0	/	-
/	/	-	/	/	-	34,2	5,6	/	-	/
/	/	-	-	-	-	21,1	-	/	-	/
/	/	/	/	/	/	14,0	19,5	3,3	/	/
/	/	/	/	/	/	11,7	20,9	3,1	/	-
/	/	/	/	/	-	35,9	11,3	/	-	/
/	/	-	/	-	-	22,7	4,5	/	-	/
/	/	/	/	/	/	14,2	15,9	3,4	/	/

HOHLGLASMACHER

/	/	/	/	/	/	-	42,9	/	/	-
-	/	-	-	-	-	-	-	/	-	-
/	/	/	/	/	/	-	41,2	/	/	-
-	-	-	-	-	-	-	-	-	-	-
-	-	-	/	-	/	-	66,7	/	-	/
-	-	-	/	-	/	-	66,7	/	-	/
-	-	-	/	-	/	-	66,7	/	-	/
0,7	0,5	/	/	/	/	16,6	14,4	5,2	/	/
/	/	/	/	/	/	38,9	15,0	0,7	/	/
/	/	/	/	-	/	23,9	11,5	/	-	/
0,8	0,6	/	/	/	/	19,3	14,5	5,5	/	/
0,6	0,5	/	/	/	/	15,4	13,8	4,8	/	-
/	/	/	/	/	/	35,2	13,6	0,6	/	/
/	/	/	/	-	-	22,3	5,1	/	-	/
0,7	0,5	/	/	/	/	17,8	13,8	5,4	/	/
0,8	0,5	/	/	/	/	15,8	15,8	5,5	/	/
/	/	/	/	/	/	36,8	16,8	0,7	/	/
/	/	/	/	-	/	21,3	15,4	/	-	/
0,9	0,6	/	/	/	/	18,3	16,0	6,2	/	/

TAB. X/BK2

BLATT 155

STELLUNG IM BERUF	GESCHLECHT (FUER FRAUEN DARUNTER VERHEIRATET)	DEUTSCHE						
		INSGESAMT	DARUNTER MIT WEITERER TÄTIGKEIT	IM ALTER				
				UNTER 20	20 - 25	25 - 30	30 - 35	35 - 40
BERUFSORDNUNG 133								
SELBSTÄNDIGE	MAENNlich	/	-	-	-	/	/	-
	WEIBlich	-	-	-	-	-	-	-
	DAR. VERH.	-	-	-	-	-	-	-
	INSGESAMT	/	-	-	-	/	/	-
MITHELFENDE FAMILIEN- ANGEHÖRIGE	MAENNlich	-	-	-	-	-	-	-
	WEIBlich	/	-	-	-	-	-	-
	DAR. VERH.	/	-	-	-	-	-	-
	INSGESAMT	/	-	-	-	-	-	-
ABHÄNGIGE	MAENNlich	2,6	/	/	/	/	0,5	/
	WEIBlich	0,5	/	/	/	/	/	/
	DAR. VERH.	/	/	/	/	/	/	/
	INSGESAMT	3,1	/	/	/	/	0,6	/
DAR. ARBEITER	MAENNlich	2,3	/	/	/	/	0,5	/
	WEIBlich	0,5	/	/	/	/	/	/
	DAR. VERH.	/	/	-	/	/	/	/
	INSGESAMT	2,8	/	/	/	/	0,6	/
ZUSAMMEN	MAENNlich	2,6	/	/	/	/	0,5	/
	WEIBlich	0,6	/	/	/	/	/	/
	DAR. VERH.	/	/	-	/	/	/	/
	INSGESAMT	3,2	/	/	/	/	0,6	/
BERUFSORDNUNG 134 GLAS								
SELBSTÄNDIGE	MAENNlich	/	/	-	-	/	/	/
	WEIBlich	/	-	-	-	-	-	-
	DAR. VERH.	/	-	-	-	-	-	-
	INSGESAMT	/	/	-	-	/	/	/
MITHELFENDE FAMILIEN- ANGEHÖRIGE	MAENNlich	-	-	-	-	-	-	-
	WEIBlich	/	/	-	-	/	/	/
	DAR. VERH.	/	/	-	-	/	/	/
	INSGESAMT	/	/	-	-	/	/	/
ABHÄNGIGE	MAENNlich	1,4	/	/	/	/	/	/
	WEIBlich	/	-	/	/	/	/	/
	DAR. VERH.	/	-	-	/	/	/	/
	INSGESAMT	1,8	/	/	/	/	/	/
DAR. ARBEITER	MAENNlich	1,1	/	/	/	/	/	/
	WEIBlich	/	-	/	/	/	/	/
	DAR. VERH.	/	-	-	/	/	/	/
	INSGESAMT	1,5	/	/	/	/	/	/
ZUSAMMEN	MAENNlich	1,7	/	/	/	/	/	/
	WEIBlich	/	/	/	/	/	/	/
	DAR. VERH.	/	/	-	/	/	/	/
	INSGESAMT	2,1	/	/	/	/	0,5	/
BERUFSORDNUNG 135 GLAS								
SELBSTÄNDIGE	MAENNlich	0,6	/	-	/	/	/	/
	WEIBlich	/	-	-	-	/	-	/
	DAR. VERH.	/	-	-	-	/	-	/
	INSGESAMT	0,7	/	-	/	/	/	/
MITHELFENDE FAMILIEN- ANGEHÖRIGE	MAENNlich	/	-	/	-	-	/	-
	WEIBlich	/	-	-	/	-	/	/
	DAR. VERH.	/	-	-	-	-	/	/
	INSGESAMT	/	-	/	/	-	/	/
ABHÄNGIGE	MAENNlich	18,8	1,4	1,4	1,7	1,8	3,1	2,9
	WEIBlich	7,3	/	0,8	0,6	0,6	1,0	1,0
	DAR. VERH.	4,7	/	/	/	0,5	0,9	0,9
	INSGESAMT	26,0	1,6	2,2	2,3	2,4	4,1	4,0
DAR. ARBEITER	MAENNlich	17,6	1,4	1,0	1,7	1,7	2,9	2,8
	WEIBlich	7,0	/	0,7	0,6	0,6	1,0	1,0
	DAR. VERH.	4,6	/	/	/	0,5	0,8	0,8
	INSGESAMT	24,6	1,6	1,7	2,3	2,3	3,9	3,8
ZUSAMMEN	MAENNlich	19,4	1,5	1,4	1,7	1,8	3,2	3,0
	WEIBlich	7,5	/	0,8	0,6	0,6	1,0	1,1
	DAR. VERH.	4,9	/	/	/	0,5	0,9	0,9
	INSGESAMT	26,8	1,7	2,2	2,4	2,5	4,2	4,1

TAB. X/BK2

BLATT 15

## ERWERBSTÄTIGE

VON ... BIS UNTER ... JAHREN

MIT UEBERW. LEBENSUNTERHALT DURCH

40 - 45	45 - 50	50 - 55	55 - 60	60 - 65	65 UND MEHR	UNTER 25	50 UND MEHR	ERWERBST., ARBEITSLOSEN-GELD/-HILFE	RENTE UND DERGL.	ANGEHÖRIGE
1 000						VH		1 000		

## FLACHGLASMACHER

-	/	-	-	/	/	-	65,6	/	-	-
-	-	-	-	-	-	-	-	-	-	-
-	/	-	-	/	/	-	65,6	/	-	-
-	-	-	-	-	-	-	-	-	-	-
-	/	/	-	-	-	-	33,3	/	-	-
-	/	/	-	-	-	-	33,3	/	-	-
-	/	/	-	-	-	-	33,3	/	-	-
/	/	/	/	/	/	21,5	18,5	2,5	-	/
/	/	/	/	/	/	28,2	18,8	0,5	-	/
/	/	/	/	/	/	12,9	15,3	/	-	/
/	/	/	/	/	/	22,7	18,6	3,0	-	/
/	/	/	/	/	/	19,8	18,2	2,3	-	-
/	/	/	/	/	/	25,9	20,0	0,5	-	/
/	/	/	/	/	/	13,3	15,9	/	-	/
/	/	/	/	/	/	20,9	18,5	2,8	-	/
/	/	/	/	/	/	21,0	15,6	2,6	-	/
/	/	/	/	/	/	26,7	15,6	0,5	-	/
/	/	/	/	/	/	11,7	20,5	/	-	/
/	/	/	/	/	/	22,0	15,6	3,1	-	/

## BLAESER (VOR DER LAMPE)

/	/	/	/	/	/	-	47,4	/	-	-
/	-	-	-	-	-	-	-	/	-	-
/	-	-	-	-	-	-	-	/	-	-
/	/	/	/	/	/	-	45,2	/	-	-
-	-	-	-	-	-	-	-	-	-	-
-	-	-	-	-	-	-	-	/	-	/
-	-	-	-	-	-	-	-	/	-	/
/	/	/	/	/	/	18,8	12,7	1,4	/	/
/	/	/	/	/	-	11,1	12,5	/	-	/
/	/	/	/	/	-	6,5	5,7	/	-	/
/	/	/	/	/	/	17,2	12,9	1,8	/	/
/	/	/	/	/	/	17,7	14,8	1,1	-	-
/	/	/	/	/	-	11,4	13,9	/	-	/
/	/	/	/	/	-	6,7	10,0	/	-	/
/	/	/	/	/	/	16,1	14,5	1,5	-	/
/	/	/	/	/	/	16,4	17,1	1,6	/	/
/	/	/	/	/	-	10,0	12,2	/	-	/
/	/	/	/	/	-	5,7	8,6	/	-	/
/	/	/	/	/	/	15,1	16,1	2,0	/	/

## BEARBEITER, GLASVEREDLER

/	/	/	/	/	/	5,1	50,0	0,5	/	-
/	/	-	/	-	-	-	42,9	/	-	-
/	/	/	/	/	/	-	-	/	-	-
/	/	/	/	/	/	4,6	45,2	0,6	/	-
/	/	-	-	-	-	32,3	-	/	-	-
-	/	/	-	-	/	1,0	35,6	/	/	/
-	/	/	-	-	/	-	33,3	/	/	/
/	/	/	-	-	/	8,3	30,3	/	/	/
2,3	1,7	0,8	1,4	1,4	/	16,5	20,1	18,4	/	/
1,0	1,0	0,5	0,5	/	/	19,1	17,0	6,8	/	/
0,7	0,6	/	/	0,1	/	8,4	16,1	4,3	-	/
3,3	2,7	1,3	1,9	1,6	/	17,2	19,2	25,2	/	0,6
2,2	1,7	0,8	1,3	1,3	/	15,3	20,4	17,4	/	-
1,0	0,9	0,5	0,5	/	/	19,0	16,9	6,6	/	/
0,7	0,6	/	/	/	/	8,6	15,6	4,2	-	/
3,2	2,6	1,2	1,8	1,6	/	16,3	19,4	24,0	/	/
2,4	1,8	0,9	1,5	1,4	/	16,2	21,0	19,0	/	/
1,0	1,0	0,5	0,5	/	/	18,6	17,6	6,9	/	0,5
0,7	0,7	/	/	/	/	8,1	16,2	4,4	/	0,5
3,4	2,8	1,4	2,0	1,7	/	16,9	20,0	25,9	/	0,7

TAB. X/BK2

BLATT 156

STELLUNG IM BERUF	GESCHLECHT (FUER FRAUEN DARUNTER VERHEIRATET)	DEUTSCHE						
		INSGESAMT	DARUNTER MIT WEITERER TÄTIGKEIT	IM ALTER				
				UNTER 20	20 - 25	25 - 30	30 - 35	35 - 40
1 000								
BERUFSGRUPPE								
SELBSTÄENDIGE	MAENNLICH	1,1	/	-	/	/	/	/
	WEIBLICH	/	/	-	-	/	/	/
	DAR. VERH.	/	/	-	-	/	/	/
	INSGESAMT	1,2	/	-	/	/	/	/
MITHELFFENDE FAMILIEN- ANGEHÖRIGE	MAENNLICH	/	-	/	-	-	/	-
	WEIBLICH	/	/	-	/	/	/	/
	DAR. VERH.	/	/	-	/	/	/	/
	INSGESAMT	/	/	/	/	/	/	/
ABHÄNGIGE	MAENNLICH	31,2	2,1	2,5	2,6	3,3	5,6	4,7
	WEIBLICH	9,3	/	1,2	0,8	0,8	1,3	1,3
	DAR. VERH.	5,9	/	/	/	0,6	1,1	1,0
	INSGESAMT	40,5	2,4	3,7	3,5	4,0	6,9	5,9
DAR. ARBEITER	MAENNLICH	28,9	2,1	1,5	2,5	3,0	5,3	4,4
	WEIBLICH	8,9	/	1,0	0,8	0,7	1,3	1,2
	DAR. VERH.	5,7	/	/	/	0,6	1,0	1,0
	INSGESAMT	37,8	2,3	3,0	3,2	3,7	6,5	5,6
ZUSAMMEN	MAENNLICH	32,4	2,2	2,6	2,6	3,3	5,8	4,8
	WEIBLICH	9,6	/	1,2	0,8	0,8	1,3	1,3
	DAR. VERH.	6,2	/	/	/	0,6	1,1	1,1
	INSGESAMT	41,9	2,5	3,7	3,5	4,1	7,1	6,1
BERUFSORDNUNG 141								
SELBSTÄENDIGE	MAENNLICH	0,7	/	-	/	/	/	/
	WEIBLICH	/	/	-	-	-	/	/
	DAR. VERH.	/	-	-	-	-	/	/
	INSGESAMT	0,8	/	-	/	/	/	/
MITHELFFENDE FAMILIEN- ANGEHÖRIGE	MAENNLICH	/	-	/	/	/	-	/
	WEIBLICH	0,5	/	/	/	/	/	/
	DAR. VERH.	/	/	-	/	/	/	/
	INSGESAMT	0,6	/	/	/	/	/	/
ABHÄNGIGE	MAENNLICH	122,4	7,0	5,1	6,2	12,1	18,5	18,5
	WEIBLICH	26,2	0,7	3,4	2,9	2,3	2,7	3,4
	DAR. VERH.	15,3	0,5	/	1,7	1,8	2,1	2,7
	INSGESAMT	148,6	7,8	8,5	9,1	14,4	21,2	21,9
DAR. ARBEITER	MAENNLICH	111,7	6,6	2,9	5,8	11,4	17,3	17,3
	WEIBLICH	24,0	0,7	2,4	2,7	2,1	2,5	3,3
	DAR. VERH.	14,6	0,5	/	1,5	1,7	2,0	2,6
	INSGESAMT	135,7	7,3	5,3	8,5	13,6	19,8	20,6
ZUSAMMEN	MAENNLICH	123,1	7,1	5,1	6,2	12,1	18,5	18,5
	WEIBLICH	26,9	0,8	3,4	2,9	2,4	2,8	3,5
	DAR. VERH.	15,8	0,5	/	1,7	1,8	2,2	2,7
	INSGESAMT	149,9	7,9	8,5	9,1	14,5	21,3	22,0
BERUFSORDNUNG 142								
SELBSTÄENDIGE	MAENNLICH	-	-	-	-	-	-	-
	WEIBLICH	-	-	-	-	-	-	-
	DAR. VERH.	-	-	-	-	-	-	-
	INSGESAMT	-	-	-	-	-	-	-
MITHELFFENDE FAMILIEN- ANGEHÖRIGE	MAENNLICH	-	-	-	-	-	-	-
	WEIBLICH	-	-	-	-	-	-	-
	DAR. VERH.	-	-	-	-	-	-	-
	INSGESAMT	-	-	-	-	-	-	-
ABHÄNGIGE	MAENNLICH	13,3	0,5	2,0	1,2	1,5	1,8	1,6
	WEIBLICH	17,5	/	2,3	2,6	1,4	1,7	1,8
	DAR. VERH.	9,5	/	/	1,3	1,0	1,2	1,3
	INSGESAMT	30,8	0,8	4,3	3,8	2,9	3,5	3,4
DAR. ARBEITER	MAENNLICH	9,2	/	0,8	0,9	1,2	1,3	1,2
	WEIBLICH	13,6	/	1,5	2,0	1,1	1,4	1,5
	DAR. VERH.	7,9	/	/	1,1	0,8	1,1	1,2
	INSGESAMT	22,8	0,7	2,3	2,9	2,3	2,6	2,7
ZUSAMMEN	MAENNLICH	13,3	0,5	2,0	1,2	1,5	1,8	1,6
	WEIBLICH	17,5	/	2,3	2,6	1,4	1,7	1,8
	DAR. VERH.	9,5	/	/	1,3	1,0	1,2	1,3
	INSGESAMT	30,8	0,8	4,3	3,8	2,9	3,5	3,4

TAB. X/BK2

BLATT 16

## ERWERBSTÄTIGE

VON ... BIS UNTER ... JAHREN

MIT UEBERW. LEBENSUNTERRHALT DURCH

40 - 45	45 - 50	50 - 55	55 - 60	60 - 65	65 UND MEHR	UNTER 25	50 UND MEHR	ERWERBST., ARBEITSLOSEN-GELO/-HILFE	RENTE UND DERGL.	ANGEHÖRIGE
1 000						VH		1 000		

## 13 GLASMACHER

/	/	/	/	/	/	2,6	48,6	1,1	/	-
/	/	-	/	-	-	-	33,0	/	-	-
/	/	-	-	-	-	-	-	-	-	-
/	/	/	/	/	/	2,4	47,4	1,2	/	-
/	/	-	-	-	-	32,3	-	/	-	-
-	/	/	/	-	/	0,5	36,6	/	/	/
-	/	/	/	-	/	-	33,3	/	/	/
/	/	/	/	-	/	5,0	31,5	/	/	/
3,7	3,0	1,4	2,2	2,0	/	16,6	18,7	30,7	/	/
1,3	1,2	0,6	0,6	/	/	21,5	16,6	8,7	/	0,5
0,9	0,8	/	/	/	/	9,9	15,2	5,4	-	0,5
4,9	4,2	2,0	2,8	2,2	/	17,7	18,3	39,4	/	0,9
3,4	2,8	1,4	2,0	1,9	/	15,4	19,0	28,7	/	-
1,3	1,1	0,6	0,6	/	/	20,8	16,4	8,3	/	0,5
0,9	0,8	/	/	/	/	9,9	14,7	5,2	-	0,5
4,7	3,9	1,9	2,6	2,1	/	16,7	18,4	37,0	/	0,5
3,8	3,1	1,6	2,3	2,1	/	16,1	19,8	31,8	/	/
1,3	1,3	0,6	0,7	/	/	20,9	17,2	8,9	/	0,6
1,0	0,9	/	/	/	/	9,6	15,6	5,6	/	0,6
5,1	4,3	2,2	3,0	2,4	0,5	17,2	19,2	40,7	/	0,9

## CHEMIEBETRIEBSWERKER

/	/	/	/	/	/	3,0	52,8	0,6	/	-
/	/	/	/	/	/	-	45,1	/	-	/
/	/	-	-	-	-	-	12,0	/	-	/
/	/	/	/	/	/	2,5	52,3	0,8	/	/
-	/	-	-	-	/	33,3	16,7	/	/	/
/	/	/	/	/	/	7,8	19,7	/	/	/
/	/	/	/	/	/	4,8	12,3	/	-	/
/	/	/	/	/	/	10,5	19,4	/	/	/
18,7	14,7	9,1	11,3	7,6	0,6	9,2	23,4	120,5	/	1,5
3,5	3,3	1,8	2,1	0,7	/	24,0	17,9	24,3	/	1,6
2,5	1,9	0,9	1,0	/	/	13,5	14,3	14,3	/	1,0
22,2	18,0	11,0	13,4	8,3	0,7	11,8	22,4	144,8	0,8	3,0
17,2	13,5	8,3	10,5	6,9	0,5	7,8	23,5	111,3	/	-
3,3	3,2	1,8	2,0	0,7	/	21,1	16,6	22,8	/	0,9
2,4	1,9	0,9	1,0	/	/	13,1	14,4	13,7	/	0,8
20,6	16,8	10,1	12,4	7,6	0,6	10,2	22,6	134,1	0,8	0,9
18,8	14,8	9,2	11,3	7,8	0,7	9,2	23,5	121,2	0,5	1,5
3,6	3,4	1,9	2,2	0,7	/	23,6	18,1	24,8	/	1,7
2,6	2,0	0,9	1,0	/	/	13,2	14,2	14,7	/	1,1
22,4	18,3	11,0	13,5	8,5	0,8	11,8	22,6	145,9	0,9	3,1

## CHEMIELABORWERKER

-	-	-	-	-	-	-	-	-	-	-
-	-	-	-	-	-	-	-	-	-	-
-	-	-	-	-	-	-	-	-	-	-
-	-	-	-	-	-	-	-	-	-	-
-	-	-	-	-	-	-	-	-	-	-
-	-	-	-	-	-	-	-	-	-	-
-	-	-	-	-	-	-	-	-	-	-
1,4	1,4	0,8	0,9	0,6	/	23,8	18,2	12,6	/	0,6
2,0	2,1	1,5	1,4	0,5	/	28,4	19,9	16,3	/	0,9
1,4	1,3	0,8	0,5	/	/	17,0	16,0	9,0	/	0,5
3,4	3,5	2,3	2,3	1,1	/	26,4	19,2	29,0	/	1,5
1,0	1,1	0,6	0,7	0,5	/	18,7	19,4	9,1	/	-
1,7	1,7	1,2	1,1	/	/	25,4	20,8	13,0	/	/
1,3	1,1	0,7	/	/	/	17,2	15,3	7,5	/	/
2,7	2,7	1,8	1,8	0,9	/	22,7	20,2	22,1	/	/
1,4	1,4	0,8	0,9	0,6	/	23,8	18,2	12,6	/	0,6
2,0	2,1	1,5	1,4	0,5	/	28,4	19,9	16,3	/	0,9
1,4	1,3	0,8	0,5	/	/	17,0	16,0	9,0	/	0,5
3,4	3,5	2,3	2,3	1,1	/	26,4	19,2	29,0	/	1,5

TAB. X/BK2

BLATT 157



STELLUNG IM BERUF	GESCHLECHT (FÜR FRAUEN DARUNTER VERHEIRATET)	DEUTSCHE						
		INSGESAMT	DARUNTER MIT WEITERER TÄTIGKEIT	IM ALTER				
				UNTER 20	20 - 25	25 - 30	30 - 35	35 - 40
BERUFSORDNUNG 143 GUMMI								
SELBSTÄNDIGE	MAENNLICH	-	-	-	-	-	-	-
	WEIBLICH	-	-	-	-	-	-	-
	DAR. VERH.	-	-	-	-	-	-	-
	INSGESAMT	-	-	-	-	-	-	-
MITHELFENDE FAMILIEN- ANGEHÖRIGE	MAENNLICH	-	-	-	-	-	-	-
	WEIBLICH	-	-	-	-	-	-	-
	DAR. VERH.	-	-	-	-	-	-	-
	INSGESAMT	-	-	-	-	-	-	-
ABHÄNGIGE	MAENNLICH	22,8	2,0	0,9	1,4	2,5	3,6	3,2
	WEIBLICH	10,9	/	0,6	0,6	0,9	1,3	1,6
	DAR. VERH.	7,1	/	/	/	0,6	1,1	1,3
	INSGESAMT	33,8	2,3	1,5	2,1	3,4	4,8	4,7
DAR. ARBEITER	MAENNLICH	21,6	2,0	0,8	1,4	2,3	3,4	3,0
	WEIBLICH	10,7	/	0,6	0,6	0,6	1,3	1,5
	DAR. VERH.	7,0	/	/	/	0,6	1,1	1,3
	INSGESAMT	32,2	2,2	1,3	2,0	3,3	4,6	4,5
ZUSAMMEN	MAENNLICH	22,8	2,0	0,9	1,4	2,5	3,6	3,2
	WEIBLICH	10,9	/	0,6	0,6	0,9	1,3	1,6
	DAR. VERH.	7,1	/	/	/	0,6	1,1	1,3
	INSGESAMT	33,8	2,3	1,5	2,1	3,4	4,8	4,7
BERUFSORDNUNG 144								
SELBSTÄNDIGE	MAENNLICH	0,7	-	-	/	/	/	/
	WEIBLICH	/	-	-	-	-	/	-
	DAR. VERH.	/	-	-	-	-	/	-
	INSGESAMT	0,7	-	-	/	/	/	/
MITHELFENDE FAMILIEN- ANGEHÖRIGE	MAENNLICH	/	/	-	/	/	/	/
	WEIBLICH	/	-	-	-	-	-	-
	DAR. VERH.	/	-	-	-	-	-	-
	INSGESAMT	/	/	-	/	/	/	/
ABHÄNGIGE	MAENNLICH	7,9	/	0,7	0,9	1,2	1,5	1,0
	WEIBLICH	/	/	/	/	/	/	/
	DAR. VERH.	/	/	/	/	/	/	/
	INSGESAMT	8,2	0,5	0,8	0,9	1,3	1,5	1,0
DAR. ARBEITER	MAENNLICH	6,7	/	/	0,9	1,0	1,4	0,9
	WEIBLICH	/	/	/	/	/	/	/
	DAR. VERH.	/	/	/	/	/	/	/
	INSGESAMT	7,0	/	0,5	0,9	1,0	1,4	1,0
ZUSAMMEN	MAENNLICH	8,7	/	0,7	1,0	1,3	1,5	1,0
	WEIBLICH	/	/	/	/	/	/	/
	DAR. VERH.	/	/	/	/	/	/	/
	INSGESAMT	9,0	0,5	0,8	1,0	1,4	1,6	1,1
BERUFSGRUPPE 14								
SELBSTÄNDIGE	MAENNLICH	1,3	/	-	/	/	/	/
	WEIBLICH	/	/	-	-	-	/	/
	DAR. VERH.	/	-	-	-	-	/	/
	INSGESAMT	1,5	/	-	/	/	/	/
MITHELFENDE FAMILIEN- ANGEHÖRIGE	MAENNLICH	/	/	/	/	/	/	/
	WEIBLICH	0,5	/	/	/	/	/	/
	DAR. VERH.	/	/	-	/	/	/	/
	INSGESAMT	0,6	/	/	/	/	/	/
ABHÄNGIGE	MAENNLICH	166,4	10,0	8,7	9,7	17,3	25,4	24,2
	WEIBLICH	54,9	1,3	6,4	6,2	4,7	5,7	6,8
	DAR. VERH.	32,1	0,9	0,8	3,4	3,5	4,5	5,4
	INSGESAMT	221,3	11,3	15,1	15,9	22,0	31,1	31,0
DAR. ARBEITER	MAENNLICH	149,2	9,3	4,9	9,0	16,0	23,3	22,4
	WEIBLICH	48,6	1,2	4,5	5,3	4,2	5,2	6,4
	DAR. VERH.	29,6	0,9	0,7	3,1	3,1	4,2	5,1
	INSGESAMT	197,7	10,6	9,4	14,3	20,1	28,4	28,7
ZUSAMMEN	MAENNLICH	167,9	10,1	8,7	9,8	17,4	25,4	24,3
	WEIBLICH	55,6	1,4	6,4	6,2	4,7	5,8	6,9
	DAR. VERH.	32,6	1,0	0,8	3,5	3,5	4,6	5,4
	INSGESAMT	223,5	11,4	15,1	15,9	22,2	31,3	31,2

TAB. X/BK2

BLATT 17

IM BERUF, ALTERSGRUPPEN UND UEBERWIEGENDEM LEBENSUNTERHALT

ERWERBSTÄTIGE

VON ... BIS UNTER ... JAHREN

MIT UEBERW. LEBENSUNTERHALT DURCH

40 - 45	45 - 50	50 - 55	55 - 60	60 - 65	65 UND MEHR	UNTER 25	50 UND MEHR	ERWERBST., ARBEITSLOSEN-GELO/-HILFE	RENTE UND DERGL.	ANGEHÖRIGE
1 000						VF		1 000		

HERSTELLER, -VERARBEITER

-	-	-	-	-	-	-	-	-	-	-
-	-	-	-	-	-	-	-	-	-	-
-	-	-	-	-	-	-	-	-	-	-
-	-	-	-	-	-	-	-	-	-	-
-	-	-	-	-	-	-	-	-	-	-
-	-	-	-	-	-	-	-	-	-	-
3,0	2,7	1,6	2,3	1,6	/	10,0	25,0	22,6	/	/
1,6	1,7	1,0	1,2	/	/	11,6	23,6	10,2	/	0,6
1,2	1,1	0,6	0,5	/	/	7,3	17,3	6,5	/	0,5
4,6	4,3	2,7	3,5	1,9	/	10,5	24,5	32,8	/	0,7
2,8	2,5	1,5	2,2	1,5	/	10,0	25,1	21,4	/	/
1,6	1,6	1,0	1,2	/	/	11,0	24,0	10,0	/	0,5
1,2	1,1	0,6	0,5	/	/	7,1	17,6	6,4	/	0,5
4,5	4,1	2,5	3,4	1,8	/	10,3	24,8	31,4	/	0,6
3,0	2,7	1,6	2,3	1,6	/	10,0	25,0	22,6	/	/
1,6	1,7	1,0	1,2	/	/	11,6	23,6	10,2	/	0,6
1,2	1,1	0,6	0,5	/	/	7,3	17,3	6,5	/	0,5
4,6	4,3	2,7	3,5	1,9	/	10,5	24,5	32,8	/	0,7

VULKANISSEURE

/	/	/	/	/	/	1,5	47,1	0,7	/	-
-	-	-	-	-	/	-	66,7	/	-	-
-	-	-	-	-	-	-	-	/	-	-
/	/	/	/	/	/	1,4	47,5	0,7	/	-
-	-	-	-	-	-	58,8	-	/	-	-
-	-	-	/	-	-	-	100,0	-	/	/
-	-	-	/	-	-	-	100,0	-	-	/
-	-	-	/	-	-	42,3	28,2	/	/	/
0,9	0,6	/	/	/	/	20,8	13,5	7,7	/	/
/	/	-	/	-	/	17,5	17,2	/	-	/
/	/	-	/	-	-	11,1	16,7	/	-	/
0,9	0,6	/	/	/	/	20,7	13,7	0,0	/	/
0,7	0,5	/	/	/	/	19,3	13,4	6,6	/	-
/	/	-	/	-	/	17,5	17,2	/	-	/
/	/	-	/	-	-	11,1	16,7	/	-	/
0,8	0,5	/	/	/	/	19,7	13,6	6,9	/	/
0,9	0,7	/	0,5	/	/	19,5	16,1	8,4	/	/
/	/	-	/	-	/	15,0	26,4	/	/	/
/	/	-	/	-	-	10,0	20,0	/	-	/
1,0	0,7	/	0,6	/	/	19,3	16,5	8,7	/	/

CHEMIEARBEITER

/	/	/	/	/	/	2,2	50,4	1,3	/	-
/	/	/	/	/	/	-	49,1	/	-	/
/	/	-	-	-	/	-	10,8	/	-	/
/	/	/	/	/	/	2,0	50,2	1,5	/	/
-	/	-	-	-	/	45,0	5,0	/	/	/
/	/	/	/	/	/	7,5	22,7	/	/	/
/	/	/	/	/	/	4,7	14,4	/	-	/
/	/	/	/	/	/	14,0	20,3	0,5	/	/
23,9	19,4	11,9	14,9	10,1	0,9	11,0	22,7	163,4	0,7	2,3
7,2	7,1	4,4	4,7	1,5	/	22,9	19,7	51,1	0,7	3,1
5,1	4,4	2,3	2,1	0,5	/	13,2	15,5	30,0	/	2,0
31,1	26,5	16,3	19,6	11,6	1,2	14,0	22,0	214,5	1,4	5,4
21,8	17,6	10,7	13,7	9,2	0,7	9,3	23,0	148,5	0,6	/
6,7	6,5	4,0	4,3	1,4	/	20,1	20,4	46,0	0,7	1,9
4,8	4,0	2,1	1,9	0,5	/	12,8	15,4	27,8	/	1,8
28,5	24,1	14,7	18,0	10,5	1,0	12,0	22,4	194,5	1,3	1,9
24,1	19,6	12,0	15,1	10,4	1,1	11,0	22,9	164,8	0,7	2,3
7,3	7,2	4,4	4,8	1,5	/	22,7	19,8	51,6	0,8	3,2
5,2	4,5	2,3	2,1	0,5	/	13,0	15,5	30,4	/	2,1
31,4	26,8	16,4	19,9	11,9	1,4	13,9	22,1	216,4	1,5	5,5

TAB. X/BK2

BLATT 158

STELLUNG IM BERUF	GESCHLECHT (FUER FRAUEN DARUNTER VERHEIRATET)	DEUTSCHE						
		INSGESAMT	DARUNTER MIT WEITERER TÄTIGKEIT	IM ALTER				
				UNTER 20	20 - 25	25 - 30	30 - 35	35 - 40
BERUFSGRUPPE 151								
SELBSTÄNDIGE	MAENNlich	0,8	/	-	/	/	/	/
	WEIBlich	/	-	-	-	-	/	/
	DAR. VERH.	/	-	-	-	-	/	/
	INSGESAMT	1,0	/	-	/	/	/	/
MITHELFFENDE FAMILIEN- ANGEHÖRIGE	MAENNlich	/	/	-	-	-	/	-
	WEIBlich	/	-	/	-	/	/	/
	DAR. VERH.	/	-	/	-	/	/	/
	INSGESAMT	/	/	/	-	/	/	/
ABHÄNGIGE	MAENNlich	31,8	3,4	2,2	2,6	3,6	4,9	4,3
	WEIBlich	24,0	1,1	2,0	1,5	2,2	3,2	3,3
	DAR. VERH.	16,3	0,7	/	1,1	1,5	2,7	2,7
	INSGESAMT	55,9	4,5	4,2	4,5	5,8	8,1	7,6
DAR. ARBEITER	MAENNlich	29,4	3,3	1,8	2,5	3,3	4,4	4,1
	WEIBlich	23,6	1,1	1,9	1,9	2,1	3,2	3,2
	DAR. VERH.	16,1	0,7	/	1,1	1,8	2,7	2,7
	INSGESAMT	52,9	4,4	3,7	4,4	5,4	7,6	7,3
ZUSAMMEN	MAENNlich	32,7	3,6	2,2	2,6	3,6	5,1	4,5
	WEIBlich	24,6	1,1	2,0	1,9	2,2	3,2	3,3
	DAR. VERH.	16,7	0,7	/	1,1	1,5	2,7	2,8
	INSGESAMT	57,3	4,6	4,2	4,5	5,8	8,4	7,8
BERUFSGRUPPE 15								
SELBSTÄNDIGE	MAENNlich	0,8	/	-	/	/	/	/
	WEIBlich	/	-	-	-	-	/	/
	DAR. VERH.	/	-	-	-	-	/	/
	INSGESAMT	1,0	/	-	/	/	/	/
MITHELFFENDE FAMILIEN- ANGEHÖRIGE	MAENNlich	/	/	-	-	-	/	-
	WEIBlich	/	-	/	-	/	/	/
	DAR. VERH.	/	-	/	-	/	/	/
	INSGESAMT	/	/	/	-	/	/	/
ABHÄNGIGE	MAENNlich	31,8	3,4	2,2	2,6	3,6	4,9	4,3
	WEIBlich	24,0	1,1	2,0	1,5	2,2	3,2	3,3
	DAR. VERH.	16,3	0,7	/	1,1	1,5	2,7	2,7
	INSGESAMT	55,9	4,5	4,2	4,5	5,8	8,1	7,6
DAR. ARBEITER	MAENNlich	29,4	3,3	1,8	2,5	3,3	4,4	4,1
	WEIBlich	23,6	1,1	1,9	1,5	2,1	3,2	3,2
	DAR. VERH.	16,1	0,7	/	1,1	1,8	2,7	2,7
	INSGESAMT	52,9	4,4	3,7	4,4	5,4	7,6	7,3
ZUSAMMEN	MAENNlich	32,7	3,6	2,2	2,6	3,6	5,1	4,5
	WEIBlich	24,6	1,1	2,0	1,9	2,2	3,2	3,3
	DAR. VERH.	16,7	0,7	/	1,1	1,5	2,7	2,8
	INSGESAMT	57,3	4,6	4,2	4,5	5,8	8,4	7,8
BERUFSGRUPPE 161								
SELBSTÄNDIGE	MAENNlich	-	-	-	-	-	-	-
	WEIBlich	-	-	-	-	-	-	-
	DAR. VERH.	-	-	-	-	-	-	-
	INSGESAMT	-	-	-	-	-	-	-
MITHELFFENDE FAMILIEN- ANGEHÖRIGE	MAENNlich	-	-	-	-	-	-	-
	WEIBlich	-	-	-	-	-	-	-
	DAR. VERH.	-	-	-	-	-	-	-
	INSGESAMT	-	-	-	-	-	-	-
ABHÄNGIGE	MAENNlich	21,9	2,2	1,3	1,7	2,2	3,4	3,0
	WEIBlich	9,9	/	1,3	0,5	0,9	1,3	1,1
	DAR. VERH.	6,0	/	/	0,5	0,7	1,1	0,9
	INSGESAMT	31,8	2,6	2,6	2,6	3,1	4,7	4,1
DAR. ARBEITER	MAENNlich	20,3	2,1	0,9	1,6	2,1	3,2	2,9
	WEIBlich	9,5	/	1,2	0,9	0,5	1,2	1,1
	DAR. VERH.	5,9	/	/	0,5	0,7	1,0	0,9
	INSGESAMT	29,8	2,5	2,1	2,5	2,9	4,4	4,0
ZUSAMMEN	MAENNlich	21,9	2,2	1,3	1,7	2,2	3,4	3,0
	WEIBlich	9,9	/	1,3	0,9	0,5	1,3	1,1
	DAR. VERH.	6,0	/	/	0,5	0,7	1,1	0,9
	INSGESAMT	31,8	2,6	2,6	2,6	3,1	4,7	4,1

TAB. X/BK2

BLATT 18

## ERWERBSTÄTIGE

VON ... BIS UNTER ... JAHREN

MIT UEBERW. LEBENSUNTERHALT DURCH

40 - 45	45 - 50	50 - 55	55 - 60	60 - 65	65 UND MEHR	UNTER 25	50 UND MEHR	ERWERBST., ARBEITSLOSEN- GELD/-HILFE	RENTE UND DERGL.	ANGE- HÄNGIGE
1 000						Vh		1 000		

## KUNSTSTOFFVERARBEITER

/	/	/	/	/	/	3,6	25,1	0,8	/	-
/	/	/	/	/	/	-	38,7	/	/	/
/	/	/	/	/	/	-	30,5	/	/	/
/	/	/	/	/	/	2,9	27,5	1,0	/	/
-	-	-	-	-	/	-	66,7	/	/	-
/	/	/	/	/	/	3,0	33,2	/	/	/
/	/	/	/	/	/	3,7	22,1	/	/	/
/	/	/	/	/	/	2,8	36,0	/	/	/
3,8	3,3	2,2	2,7	1,9	/	15,1	22,6	31,2	/	/
3,2	3,4	1,8	2,1	0,7	/	16,3	20,3	21,6	/	2,0
2,5	2,3	1,2	1,2	/	/	8,7	17,4	14,2	/	2,0
7,0	6,7	4,0	4,8	2,6	0,7	15,6	21,6	52,9	0,8	2,3
3,5	3,0	2,0	2,5	1,9	/	14,8	22,9	29,0	/	-
3,2	3,3	1,8	2,1	0,7	/	15,8	20,4	21,2	/	2,0
2,4	2,3	1,1	1,2	/	/	8,5	17,3	14,0	/	2,0
6,7	6,4	3,7	4,6	2,6	0,6	15,3	21,8	50,1	0,8	2,0
4,0	3,3	2,2	2,7	2,0	0,5	14,7	22,7	32,1	/	/
3,3	3,5	1,8	2,2	0,8	/	16,0	20,6	22,0	/	2,1
2,5	2,4	1,2	1,3	/	/	8,5	17,5	14,6	/	2,1
7,3	6,8	4,1	4,9	2,7	0,7	15,3	21,8	54,1	0,9	2,3

## KUNSTSTOFFVERARBEITER

/	/	/	/	/	/	3,6	25,1	0,8	/	-
/	/	/	/	/	/	-	38,7	/	/	/
/	/	/	/	/	/	-	30,5	/	/	/
/	/	/	/	/	/	2,9	27,5	1,0	/	/
-	-	-	-	-	/	-	66,7	/	/	-
/	/	/	/	/	/	3,0	33,2	/	/	/
/	/	/	/	/	/	3,7	22,1	/	/	/
/	/	/	/	/	/	2,8	36,0	/	/	/
3,8	3,3	2,2	2,7	1,9	/	15,1	22,6	31,2	/	/
3,2	3,4	1,8	2,1	0,7	/	16,3	20,3	21,6	/	2,0
2,5	2,3	1,2	1,2	/	/	8,7	17,4	14,2	/	2,0
7,0	6,7	4,0	4,8	2,6	0,7	15,6	21,6	52,9	0,8	2,3
3,5	3,0	2,0	2,5	1,9	/	14,8	22,9	29,0	/	-
3,2	3,3	1,8	2,1	0,7	/	15,8	20,4	21,2	/	2,0
2,4	2,3	1,1	1,2	/	/	8,5	17,3	14,0	/	2,0
6,7	6,4	3,7	4,6	2,6	0,6	15,3	21,8	50,1	0,8	2,0
4,0	3,3	2,2	2,7	2,0	0,5	14,7	22,7	32,1	/	/
3,3	3,5	1,8	2,2	0,8	/	16,0	20,6	22,0	0,5	2,1
2,5	2,4	1,2	1,3	/	/	8,5	17,5	14,6	/	2,1
7,3	6,8	4,1	4,9	2,7	0,7	15,3	21,8	54,1	0,9	2,3

## PAPIER-, ZELLSTOFFHERSTELLER

-	-	-	-	-	-	-	-	-	-	-
-	-	-	-	-	-	-	-	-	-	-
-	-	-	-	-	-	-	-	-	-	-
-	-	-	-	-	-	-	-	-	-	-
-	-	-	-	-	-	-	-	-	-	-
-	-	-	-	-	-	-	-	-	-	-
-	-	-	-	-	-	-	-	-	-	-
3,2	2,1	1,2	2,0	1,6	/	13,6	22,4	21,6	/	/
1,3	1,4	0,6	0,8	/	/	22,9	17,4	9,1	/	0,6
1,0	0,9	/	/	/	/	11,6	11,7	5,4	/	0,6
4,5	3,5	1,8	2,8	1,8	/	16,5	20,9	30,7	/	0,8
3,0	2,0	1,1	1,9	1,5	/	12,6	22,9	20,2	/	-
1,3	1,3	0,6	0,8	/	/	22,0	17,3	8,8	/	0,6
1,0	0,9	/	/	/	/	11,4	11,6	5,3	/	0,6
4,3	3,3	1,7	2,7	1,7	/	15,6	21,1	29,0	/	0,6
3,2	2,1	1,2	2,0	1,6	/	13,6	22,4	21,6	/	/
1,3	1,4	0,6	0,8	/	/	22,9	17,4	9,1	/	0,6
1,0	0,9	/	/	/	/	11,6	11,7	5,4	/	0,6
4,5	3,5	1,8	2,8	1,8	/	16,5	20,9	30,7	/	0,8

TAB. X/BK2

BLATT 159

STELLUNG IM BERUF	GESCHLECHT (FUER FRAUEN DARUNTER VERHEIRATET)	DEUTSCHE						
		INSGESAMT	DARUNTER MIT WEITERER TAEITGKEIT	IM ALTER				
				UNTER 20	20 - 25	25 - 30	30 - 35	35 - 40
BERUFSGRUPPE 162								
SELBSTAENDIGE	MAENNlich	/	/	-	-	/	-	-
	WEIBlich	/	/	-	-	-	-	-
	DAR. VERH.	/	/	-	-	-	-	-
	INSGESAMT	/	/	-	-	/	-	-
MITHELFFENDE FAMILIEN- ANGEHÖRIGE	MAENNlich	/	/	-	-	-	-	/
	WEIBlich	/	/	-	-	-	/	/
	DAR. VERH.	/	/	-	-	-	/	/
	INSGESAMT	/	/	-	-	-	/	/
ABHÄNGIGE	MAENNlich	5,1	/	/	0,5	0,7	0,7	0,7
	WEIBlich	10,2	/	1,1	0,9	0,7	1,2	1,1
	DAR. VERH.	6,4	/	/	0,5	0,6	1,0	1,0
	INSGESAMT	15,3	0,8	1,4	1,4	1,4	1,9	1,8
DAR. ARBEITER	MAENNlich	4,5	/	/	0,5	0,6	0,7	0,6
	WEIBlich	10,0	/	1,0	0,9	0,7	1,2	1,1
	DAR. VERH.	6,4	/	/	0,5	0,6	1,0	1,0
	INSGESAMT	14,6	0,8	1,2	1,4	1,3	1,9	1,7
ZUSAMMEN	MAENNlich	5,4	0,5	/	0,5	0,7	0,8	0,7
	WEIBlich	10,4	/	1,1	0,9	0,7	1,3	1,2
	DAR. VERH.	6,6	/	/	0,5	0,6	1,1	1,0
	INSGESAMT	15,9	0,9	1,4	1,4	1,4	2,0	1,9
BERUFSGRUPPE 163								
SELBSTAENDIGE	MAENNlich	1,3	/	-	/	/	/	/
	WEIBlich	/	/	-	/	/	/	/
	DAR. VERH.	/	/	-	/	/	/	/
	INSGESAMT	1,5	/	-	/	/	/	/
MITHELFFENDE FAMILIEN- ANGEHÖRIGE	MAENNlich	/	-	-	/	-	-	-
	WEIBlich	0,6	/	/	/	/	/	/
	DAR. VERH.	0,6	/	-	/	/	/	/
	INSGESAMT	0,7	/	/	/	/	/	/
ABHÄNGIGE	MAENNlich	14,0	/	1,4	1,3	2,2	2,1	1,5
	WEIBlich	18,7	/	1,5	1,9	2,1	2,4	2,0
	DAR. VERH.	11,4	/	/	1,1	1,5	1,9	1,6
	INSGESAMT	32,7	0,8	2,9	3,2	4,2	4,5	3,5
DAR. ARBEITER	MAENNlich	10,5	/	0,5	1,2	1,9	1,7	1,2
	WEIBlich	17,5	/	1,2	1,7	1,9	2,2	1,9
	DAR. VERH.	11,0	/	/	1,0	1,5	1,8	1,5
	INSGESAMT	27,9	0,7	1,7	2,9	3,8	4,0	3,1
ZUSAMMEN	MAENNlich	15,4	/	1,4	1,3	2,2	2,2	1,7
	WEIBlich	19,5	/	1,5	1,9	2,1	2,5	2,1
	DAR. VERH.	12,1	/	/	1,1	1,5	1,9	1,6
	INSGESAMT	34,9	0,9	2,9	3,2	4,3	4,7	3,7
BERUFSGRUPPE 164								
SELBSTAENDIGE	MAENNlich	/	/	-	-	/	/	-
	WEIBlich	/	-	-	-	-	/	/
	DAR. VERH.	/	-	-	-	-	/	-
	INSGESAMT	/	/	-	-	/	/	/
MITHELFFENDE FAMILIEN- ANGEHÖRIGE	MAENNlich	/	/	-	-	/	-	-
	WEIBlich	/	/	-	-	/	/	-
	DAR. VERH.	/	/	-	-	/	/	-
	INSGESAMT	/	/	-	-	/	/	-
ABHÄNGIGE	MAENNlich	5,9	0,5	/	/	0,6	1,0	1,0
	WEIBlich	5,2	/	0,5	0,5	0,6	0,7	0,7
	DAR. VERH.	3,3	/	/	/	0,5	0,6	0,6
	INSGESAMT	11,1	0,7	0,8	0,9	1,2	1,7	1,7
DAR. ARBEITER	MAENNlich	5,7	0,5	/	/	0,6	1,0	0,9
	WEIBlich	5,0	/	0,5	/	0,5	0,7	0,7
	DAR. VERH.	3,1	/	/	/	/	0,6	0,6
	INSGESAMT	10,7	0,7	0,8	0,9	1,1	1,7	1,6
ZUSAMMEN	MAENNlich	6,0	0,6	/	/	0,6	1,0	1,0
	WEIBlich	5,3	/	0,5	0,5	0,6	0,8	0,7
	DAR. VERH.	3,4	/	/	/	0,5	0,6	0,6
	INSGESAMT	11,4	0,7	0,8	0,9	1,2	1,8	1,7

TAB. X/BK2

BLATT 19

IM BERUF, ALTERSGRUPPEN UND UEBERWIEGENDEM LEBENSUNTERHALT

ERWERBSTÄTIGE

VON ... BIS UNTER ... JAHREN

MIT UEBERW. LEBENSUNTERHALT DURCH

40 - 45	45 - 50	50 - 55	55 - 60	60 - 65	65 UND MEHR	UNTER 25	50 UND MEHR	ERWERBST., ARBEITSLOSEN-GELD/-HILFE	RENTE UND DERGL.	ANGEHÖRIGE
1 000						VH		1 000		

VERPACKUNGSMITTELHERSTELLER

/	/	/	/	/	/	-	50,2	/	/	-
-	/	-	/	/	/	-	50,0	/	/	-
/	/	-	-	-	-	-	-	/	-	-
/	/	/	/	/	/	-	50,1	/	/	-
-	-	-	-	-	-	-	-	/	-	-
/	/	/	/	/	/	-	40,0	/	/	/
/	/	/	/	/	/	-	38,9	/	/	/
/	/	/	/	/	/	-	38,1	/	/	/
0,6	0,6	/	/	/	/	17,4	15,8	4,9	/	/
1,4	1,4	0,9	1,2	/	/	19,1	24,0	9,1	/	0,9
1,0	0,9	0,5	0,6	/	/	10,8	15,3	5,5	/	0,8
2,0	1,9	1,2	1,5	0,6	/	18,5	22,6	14,0	/	1,0
0,5	0,5	/	/	/	/	16,1	15,8	4,4	/	-
1,3	1,3	0,9	1,2	/	/	18,5	24,3	9,0	/	0,9
1,0	0,9	0,5	0,6	/	/	10,6	15,4	5,5	/	0,8
1,9	1,8	1,2	1,5	0,6	/	17,8	22,9	13,4	/	0,9
0,6	0,6	/	/	/	/	16,3	21,6	5,2	/	/
1,4	1,4	0,9	1,2	/	/	18,7	24,4	9,3	/	0,9
1,0	0,9	0,5	0,7	/	/	10,5	19,9	5,7	/	0,9
2,0	2,0	1,2	1,6	0,7	/	17,9	23,4	14,5	/	1,0

BUCHBINDERBERUFE

/	/	/	/	/	/	2,3	62,1	1,2	/	-
/	/	/	/	/	/	4,3	52,2	/	/	/
/	/	/	/	/	/	-	9,1	/	-	/
/	/	/	/	/	/	2,6	60,6	1,4	/	/
-	-	-	/	/	/	25,0	75,0	/	/	-
/	/	/	/	/	/	9,9	44,0	/	/	/
/	/	/	/	/	/	5,5	44,3	/	/	/
/	/	/	/	/	/	10,8	45,5	/	/	/
1,4	1,1	0,9	1,2	0,7	/	19,1	21,5	13,2	/	0,7
2,6	2,4	1,4	1,7	0,7	/	18,2	20,9	17,2	/	1,2
1,8	1,6	0,7	0,9	/	/	10,7	16,9	10,3	/	1,0
4,0	3,5	2,2	3,0	1,4	/	18,6	21,1	30,4	0,5	1,8
1,0	0,8	0,6	0,9	0,5	/	15,7	21,1	10,4	/	-
2,5	2,3	1,3	1,6	0,7	/	16,9	21,3	16,2	/	1,0
1,7	1,5	0,7	0,9	/	/	10,7	16,8	9,9	/	1,0
3,5	3,1	1,9	2,6	1,1	/	16,5	21,2	26,5	/	1,0
1,5	1,3	1,0	1,5	0,9	0,5	17,7	25,0	14,4	/	0,7
2,7	2,5	1,4	1,8	0,8	/	17,7	22,0	17,8	/	1,4
1,9	1,6	0,8	1,0	/	/	10,5	18,3	10,8	/	1,2
4,1	3,7	2,5	3,3	1,7	0,7	17,7	23,3	32,2	0,7	2,1

SONSTIGE PAPIERVERARBEITER

-	-	-	/	/	/	-	77,8	/	/	-
-	-	/	/	/	/	-	66,7	/	-	-
-	-	/	/	-	-	-	66,7	/	-	-
-	-	/	/	/	/	-	73,3	/	/	-
-	/	/	/	-	-	-	66,7	/	-	-
-	/	-	-	-	-	-	-	/	-	-
-	/	/	/	-	-	-	-	/	-	-
-	/	/	/	-	-	-	40,0	/	-	-
0,6	0,6	/	0,6	/	/	12,6	23,1	5,8	/	/
0,7	0,6	/	/	/	/	19,1	17,1	4,7	/	/
/	/	/	/	/	/	9,2	16,1	2,5	/	/
1,3	1,2	0,8	1,0	0,5	/	15,7	20,3	10,6	/	/
0,6	0,6	/	0,6	/	/	12,6	23,4	5,7	/	-
0,7	0,6	/	/	/	/	18,8	16,9	4,6	/	/
/	/	/	/	/	/	8,7	16,0	2,7	/	/
1,2	1,2	0,7	1,0	0,5	/	15,5	20,4	10,2	/	/
0,6	0,6	/	0,7	/	/	12,3	24,4	6,0	/	/
0,7	0,6	/	/	/	/	18,8	17,6	4,8	/	/
/	/	/	/	/	/	9,0	16,4	2,9	/	/
1,3	1,2	0,8	1,0	0,5	/	15,3	21,2	10,8	/	/

TAB. X/BK2

BLATT 160

## DEUTSCHE ERWERBSTÄTIGE NACH BERUFSORDNUNGEN, BERUFSGRUPPEN, STELLUNG

STELLUNG IM BERUF	GESCHLECHT  (FUER FRAUEN DARUNTER VERHEIRATET)	DEUTSCHE						
		INSGESAMT	DARUNTER MIT WEITERER TÄTIGKEIT	IM ALTER				
				UNTER 20	20 - 25	25 - 30	30 - 35	35 - 40
		BERUFSGRUPPE 16 PAPIER						
SELBSTÄENDIGE	MAENNlich	1,7	/	-	/	/	/	/
	WEIBlich	/	/	-	/	/	/	/
	DAR. VERH.	/	/	-	/	/	/	-
	INSGESAMT	2,0	/	-	/	/	/	/
MITHELFFENDE FAMILIEN- ANGEHÖRIGE	MAENNlich	/	/	-	/	/	-	/
	WEIBlich	0,9	/	/	/	/	/	/
	DAR. VERH.	0,8	/	-	/	/	/	/
	INSGESAMT	1,0	/	/	/	/	/	/
ABHÄNGIGE	MAENNlich	46,9	3,5	3,4	3,9	5,7	7,2	6,2
	WEIBlich	44,0	1,3	4,4	4,2	4,3	5,6	4,9
	DAR. VERH.	27,1	0,9	0,6	2,3	3,3	4,5	4,0
	INSGESAMT	90,9	4,8	7,8	8,1	9,9	12,8	11,1
DAR. ARBEITER	MAENNlich	41,0	3,4	1,9	3,7	5,2	6,6	5,6
	WEIBlich	42,0	1,2	3,9	3,9	4,0	5,4	4,8
	DAR. VERH.	26,4	0,9	0,6	2,2	3,1	4,4	3,9
	INSGESAMT	83,0	4,6	5,9	7,6	9,2	12,0	10,4
ZUSAMMEN	MAENNlich	48,7	3,7	3,4	3,9	5,7	7,4	6,4
	WEIBlich	45,2	1,4	4,4	4,2	4,3	5,8	5,1
	DAR. VERH.	28,0	1,0	0,6	2,4	3,3	4,6	4,1
	INSGESAMT	93,9	5,0	7,8	8,2	10,1	13,2	11,5
		BERUFSGRUPPUNG 171						
SELBSTÄENDIGE	MAENNlich	1,8	/	/	/	/	/	/
	WEIBlich	/	-	-	-	/	/	/
	DAR. VERH.	/	-	-	-	/	/	/
	INSGESAMT	1,8	/	/	/	/	/	/
MITHELFFENDE FAMILIEN- ANGEHÖRIGE	MAENNlich	/	/	/	-	/	/	/
	WEIBlich	/	/	-	/	/	/	/
	DAR. VERH.	/	/	-	/	/	/	/
	INSGESAMT	/	/	/	/	/	/	/
ABHÄNGIGE	MAENNlich	50,1	1,5	7,2	8,9	7,8	6,1	4,3
	WEIBlich	3,8	/	0,6	0,6	0,6	0,5	/
	DAR. VERH.	1,9	/	/	/	/	/	/
	INSGESAMT	53,9	1,5	7,8	9,5	8,4	6,6	4,5
DAR. ARBEITER	MAENNlich	38,2	1,1	2,8	7,5	6,7	4,9	3,6
	WEIBlich	1,9	/	/	/	/	/	/
	DAR. VERH.	1,0	/	-	/	/	/	/
	INSGESAMT	40,1	1,1	3,1	7,8	6,9	5,1	3,8
ZUSAMMEN	MAENNlich	52,0	1,5	7,2	9,0	8,0	6,4	4,5
	WEIBlich	4,1	/	0,6	0,6	0,7	0,5	/
	DAR. VERH.	2,1	/	/	/	0,5	/	/
	INSGESAMT	56,1	1,6	7,8	9,6	8,7	6,9	4,8
		BERUFSGRUPPUNG 172						
SELBSTÄENDIGE	MAENNlich	0,5	-	-	-	/	/	/
	WEIBlich	/	-	-	-	-	-	/
	DAR. VERH.	/	-	-	-	-	-	/
	INSGESAMT	0,5	-	-	-	/	/	/
MITHELFFENDE FAMILIEN- ANGEHÖRIGE	MAENNlich	/	-	-	-	/	-	/
	WEIBlich	/	-	-	-	-	-	/
	DAR. VERH.	/	-	-	-	-	-	/
	INSGESAMT	/	-	-	-	/	-	/
ABHÄNGIGE	MAENNlich	13,6	/	1,4	1,9	2,3	2,2	1,3
	WEIBlich	1,4	/	/	/	/	/	/
	DAR. VERH.	0,7	/	/	/	/	/	/
	INSGESAMT	15,1	/	1,8	2,3	2,4	2,3	1,5
DAR. ARBEITER	MAENNlich	9,5	/	0,5	1,6	1,7	1,7	1,0
	WEIBlich	1,0	/	/	/	/	/	/
	DAR. VERH.	0,6	/	/	/	/	/	/
	INSGESAMT	10,5	/	0,6	1,9	1,8	1,8	1,1
ZUSAMMEN	MAENNlich	14,1	/	1,4	1,9	2,4	2,3	1,4
	WEIBlich	1,5	/	/	/	/	/	/
	DAR. VERH.	0,8	/	/	/	/	/	/
	INSGESAMT	15,7	/	1,8	2,3	2,5	2,4	1,5

TAB. X/BK2

BLATT 20

## ERWERBSTÄTIGE

VON ... BIS UNTER ... JAHREN

MIT UEBERW. LEBENSUNTERTHALT DURCH

40 - 45	45 - 50	50 - 55	55 - 60	60 - 65	65 UND MEHR	UNTER 25	50 UND MEHR	ERWERBST., ARBEITSLÖSEN- GELD/-HILFE	RENTE UND DERGL.	ANGE- HÖRIGE
1 000						VH		1 000		

## HERSTELLER, -VERARBEITER

/	/	/	/	/	/	1,8	60,7	1,6	/	-
/	/	/	/	/	/	3,0	54,5	/	/	/
/	/	/	/	/	-	6,7	40,0	/	-	/
/	/	/	/	/	/	2,0	55,7	1,8	/	/
-	/	/	/	/	/	9,1	63,6	/	/	-
/	/	/	/	/	/	7,1	41,0	0,6	/	/
/	/	/	/	/	/	3,9	40,8	0,6	/	/
/	/	/	/	/	/	7,3	43,6	0,7	/	/
5,9	4,4	2,8	4,2	3,0	/	15,5	22,0	45,4	0,6	1,0
5,9	5,7	3,3	4,0	1,4	/	19,6	20,4	40,2	0,7	3,1
4,2	3,8	1,8	2,0	0,5	/	10,8	16,2	24,1	/	2,9
11,7	10,1	6,0	8,2	4,3	0,7	17,5	21,2	85,6	1,2	4,0
5,2	3,8	2,4	3,8	2,6	/	13,8	22,1	40,6	/	-
5,7	5,6	3,2	3,9	1,3	/	18,7	20,6	38,5	0,7	2,8
4,1	3,7	1,7	2,0	0,5	/	10,6	16,2	23,5	/	2,8
10,9	9,4	5,6	7,7	3,9	0,6	16,2	21,4	79,1	1,1	2,8
6,0	4,5	2,9	4,5	3,2	0,8	15,0	23,4	47,1	0,7	1,0
6,0	5,9	3,4	4,2	1,5	/	19,2	21,0	41,1	0,8	3,3
4,3	3,9	1,9	2,1	0,6	/	10,5	17,0	24,8	/	3,1
11,9	10,4	6,4	8,7	4,7	1,2	17,0	22,3	88,2	1,4	4,3

## SCHRIFTSETZER

/	/	/	/	/	/	2,3	33,2	1,7	/	-
-	-	-	-	-	/	-	33,3	/	/	/
/	/	/	/	/	/	-	16,7	/	-	/
/	/	/	/	/	/	2,2	33,2	1,7	/	/
-	/	-	/	/	/	9,9	39,6	/	/	-
/	-	/	/	-	/	13,0	30,7	/	/	/
/	/	/	/	-	-	7,1	14,3	/	-	/
/	/	/	/	/	/	12,0	33,4	/	/	/
4,1	2,6	2,4	3,4	2,6	0,8	32,2	18,4	46,3	0,5	3,3
/	/	/	/	/	/	29,7	14,2	3,2	/	0,5
/	/	/	/	/	-	10,6	12,0	1,6	-	/
4,4	3,0	2,7	3,6	2,6	0,8	32,0	18,1	45,5	0,6	3,8
3,3	2,1	1,9	2,7	2,1	0,6	27,2	19,2	37,8	/	/
/	/	/	/	/	/	26,7	17,3	1,6	/	/
/	/	/	/	/	-	8,5	12,3	0,8	-	/
3,5	2,3	2,1	2,8	2,2	0,6	27,1	19,1	39,4	0,5	/
4,3	2,8	2,6	3,6	2,7	0,9	31,1	18,9	46,1	0,6	3,3
/	/	/	/	/	/	28,1	15,6	3,4	/	0,6
/	/	/	/	/	/	10,1	12,3	1,7	-	/
4,7	3,2	2,9	3,8	2,8	1,0	30,9	18,7	51,5	0,8	3,9

## DRUCKSTOCKHERSTELLER

/	/	/	/	/	/	-	35,6	0,5	/	-
/	/	-	-	-	-	-	-	/	-	/
/	-	-	-	-	-	-	-	/	-	/
/	/	/	/	/	/	-	36,6	0,5	/	/
-	/	-	-	-	-	-	-	/	-	-
-	-	/	/	/	-	-	75,0	/	-	/
-	-	/	/	/	-	-	75,0	/	-	/
-	/	/	/	/	-	-	42,9	/	-	/
1,2	1,0	0,6	0,9	0,7	/	24,7	16,5	12,8	/	0,8
/	/	/	/	/	/	47,8	11,0	1,2	/	/
/	/	-	/	/	/	24,5	14,4	0,7	-	/
1,3	1,1	0,6	1,0	0,7	/	26,9	16,0	14,0	/	1,0
0,9	0,7	/	0,5	0,5	/	22,3	16,1	9,4	/	-
/	/	/	/	/	/	35,7	14,8	1,0	/	/
/	/	/	/	/	/	24,5	16,4	0,6	-	/
0,9	0,8	0,5	0,6	0,5	/	23,6	16,0	10,4	/	/
1,3	1,0	0,7	1,0	0,7	/	23,8	17,2	13,3	/	0,8
/	/	/	/	/	/	45,3	12,4	1,3	/	/
/	/	/	/	/	/	22,5	17,2	0,7	-	/
1,4	1,1	0,7	1,1	0,7	/	25,9	16,8	14,5	/	1,0

TAB. X/BK2

BLATT 161



STELLUNG IM BERUF	GESCHLECHT (FUER FRAUEN DARUNTER VERHEIRATET)	DEUTSCHE						
		INSGESAMT	DARUNTER MIT WEITERER TÄTIGKEIT	IM ALTER				
				UNTER 20	20 - 25	25 - 30	30 - 35	35 - 40
BERUFSGRUNDUNG 173 BUCH								
SELBSTÄNDIGE	MAENNLICH	3,5	/	-	/	/	/	/
	WEIBLICH	/	-	-	/	/	-	/
	DAR. VERH.	/	-	-	/	/	-	/
	INSGESAMT	3,7	/	-	/	/	/	/
MITHELFFENDE FAMILIEN- ANGEHÖRIGE	MAENNLICH	/	-	/	/	/	/	-
	WEIBLICH	/	-	-	-	/	-	/
	DAR. VERH.	/	-	-	/	/	-	/
	INSGESAMT	/	-	/	/	/	/	/
ABHÄNGIGE	MAENNLICH	39,3	1,1	6,7	6,4	6,5	5,1	3,4
	WEIBLICH	3,6	/	0,7	/	/	/	/
	DAR. VERH.	1,7	/	/	/	/	/	/
	INSGESAMT	42,8	1,2	7,5	6,8	6,9	5,5	3,7
DAR. ARBEITER	MAENNLICH	28,0	0,8	2,3	5,8	5,3	4,1	2,6
	WEIBLICH	2,6	/	/	/	/	/	/
	DAR. VERH.	1,4	/	/	/	/	/	/
	INSGESAMT	30,6	0,9	2,6	6,0	5,6	4,4	2,8
ZUSAMMEN	MAENNLICH	42,9	1,2	6,7	6,5	6,7	5,5	3,7
	WEIBLICH	3,9	/	0,7	/	/	/	/
	DAR. VERH.	1,9	/	/	/	/	/	/
	INSGESAMT	46,8	1,3	7,5	6,5	7,0	5,9	4,0
BERUFSGRUNDUNG 174								
SELBSTÄNDIGE	MAENNLICH	/	/	-	/	/	/	/
	WEIBLICH	/	-	-	-	-	/	/
	DAR. VERH.	/	-	-	-	-	/	/
	INSGESAMT	/	/	-	/	/	/	/
MITHELFFENDE FAMILIEN- ANGEHÖRIGE	MAENNLICH	/	-	-	-	-	-	/
	WEIBLICH	/	-	/	-	-	/	-
	DAR. VERH.	/	-	-	-	-	/	-
	INSGESAMT	/	-	/	-	-	/	/
ABHÄNGIGE	MAENNLICH	13,8	/	1,6	2,2	2,8	2,4	1,4
	WEIBLICH	1,0	/	/	/	/	/	/
	DAR. VERH.	0,6	/	/	/	/	/	/
	INSGESAMT	14,8	/	1,8	2,3	3,0	2,6	1,5
DAR. ARBEITER	MAENNLICH	10,2	/	0,6	1,9	2,3	2,0	1,1
	WEIBLICH	0,8	/	/	/	/	/	/
	DAR. VERH.	0,5	/	/	/	/	/	/
	INSGESAMT	10,9	/	0,7	2,0	2,4	2,1	1,1
ZUSAMMEN	MAENNLICH	14,2	0,5	1,6	2,2	2,9	2,5	1,5
	WEIBLICH	1,0	/	/	/	/	/	/
	DAR. VERH.	0,7	/	/	/	/	/	/
	INSGESAMT	15,3	0,5	1,8	2,3	3,0	2,6	1,5
BERUFSGRUNDUNG 175								
SELBSTÄNDIGE	MAENNLICH	/	-	-	-	/	/	/
	WEIBLICH	/	-	-	-	-	-	/
	DAR. VERH.	/	-	-	-	-	-	/
	INSGESAMT	/	-	-	-	/	/	/
MITHELFFENDE FAMILIEN- ANGEHÖRIGE	MAENNLICH	/	-	-	-	-	-	-
	WEIBLICH	/	-	-	-	/	-	/
	DAR. VERH.	/	-	-	-	/	-	/
	INSGESAMT	/	-	-	-	/	-	/
ABHÄNGIGE	MAENNLICH	5,5	/	0,5	0,5	0,7	0,9	0,8
	WEIBLICH	2,3	/	/	/	/	/	/
	DAR. VERH.	1,4	/	/	/	/	/	/
	INSGESAMT	7,8	/	0,8	0,8	0,9	1,2	1,1
DAR. ARBEITER	MAENNLICH	4,4	/	/	/	0,6	0,7	0,8
	WEIBLICH	2,2	/	/	/	/	/	/
	DAR. VERH.	1,4	/	/	/	/	/	/
	INSGESAMT	6,5	/	0,5	0,7	0,8	1,0	1,0
ZUSAMMEN	MAENNLICH	5,7	/	0,5	0,5	0,8	1,0	0,9
	WEIBLICH	2,4	/	/	/	/	/	/
	DAR. VERH.	1,5	/	/	/	/	/	/
	INSGESAMT	8,1	/	0,8	0,8	1,0	1,3	1,1

TAB. X/BK2

BLATT 21

IM BERUF, ALTERSGRUPPEN UND UEBERWIEGENDEM LEBENSUNTERHALT

ERWERBSTÄTIGE

VON ... BIS UNTER ... JAHREN

MIT UEBERW. LEBENSUNTERHALT DURCH

40 - 45	45 - 50	50 - 55	55 - 60	60 - 65	65 UND MEHR	UNTER 25	50 UND MEHR	ERWERBST., ARBEITSLOSEN-GELD/-HILFE	RENTE UND DERGL.	ANGEHÖRIGE
1 000						VF		1 000		

DRUCKER (HOCHDRUCK)

/	/	/	0,5	/	0,6	1,1	54,0	3,4	/	-
/	/	/	/	/	/	6,2	62,1	/	/	/
/	/	/	/	/	-	11,0	54,9	/	/	/
/	/	0,5	0,5	/	0,6	1,4	54,4	3,5	/	/
/	-	-	-	-	/	38,9	7,6	/	/	-
-	/	-	/	-	/	-	30,5	/	-	/
-	/	-	/	-	/	-	30,5	/	-	/
/	/	-	/	-	/	19,5	19,1	/	/	/
3,3	1,9	1,7	2,5	1,4	/	33,4	15,2	35,6	/	3,3
/	/	/	/	/	/	31,5	17,7	3,1	/	0,5
/	/	/	/	/	/	13,0	18,7	1,5	/	/
3,7	2,3	1,9	2,8	1,5	/	33,2	15,4	38,7	/	3,7
2,5	1,3	1,1	1,8	1,1	/	28,7	14,9	27,8	/	/
/	/	/	/	/	/	22,0	20,8	2,4	/	/
/	/	/	/	/	/	13,5	20,5	1,3	/	/
2,9	1,7	1,3	2,0	1,1	/	28,1	15,4	30,2	/	/
3,6	2,3	2,1	2,9	1,8	1,0	30,8	18,3	39,1	0,5	3,3
/	0,5	/	/	/	/	29,4	19,9	3,3	/	0,5
/	/	/	/	/	/	12,0	21,3	1,7	/	/
4,1	2,8	2,4	3,3	1,9	1,1	30,7	18,5	42,4	0,6	3,7

FLACH-, TIEFDRUCKER

/	/	/	/	/	/	2,9	36,6	/	/	-
/	-	-	-	-	-	-	-	/	-	/
-	-	-	-	-	-	-	-	/	-	/
/	/	/	/	/	/	2,5	32,4	/	/	/
-	-	-	-	-	-	-	-	/	-	-
-	/	-	-	/	-	3,2	32,3	/	-	/
-	/	-	-	/	-	-	33,3	/	-	/
-	/	-	-	/	-	2,4	24,4	/	-	/
1,1	0,7	0,5	0,6	0,5	/	27,5	11,5	13,0	/	0,8
/	/	/	/	/	-	21,6	15,8	0,9	/	/
/	/	/	/	/	-	9,0	11,7	0,6	-	/
1,2	0,8	0,6	0,6	0,5	/	27,1	11,8	13,9	/	0,9
0,8	0,5	/	/	/	/	25,2	9,9	10,1	/	-
/	/	/	/	/	-	17,8	14,8	0,7	/	/
/	/	/	/	/	-	2,7	11,6	0,5	-	/
0,9	0,6	/	/	/	/	24,7	10,2	10,9	/	/
1,1	0,7	0,6	0,6	0,5	/	26,8	12,1	13,3	/	0,8
/	/	/	/	/	-	20,0	15,5	1,0	/	/
/	/	/	/	/	-	8,1	12,0	0,6	-	/
1,3	0,9	0,6	0,7	0,5	/	26,3	12,4	14,3	/	0,9

SPEZIALDRUCKER, SIEBDRUCKER

/	/	/	/	-	/	-	32,3	/	/	-
/	-	/	-	-	/	-	50,0	/	-	/
-	-	/	-	-	-	-	50,0	/	-	/
/	/	/	/	-	/	-	34,7	/	/	/
-	-	/	-	-	-	-	100,0	/	-	-
/	-	/	-	/	-	-	40,0	/	-	/
/	-	/	-	/	-	-	40,0	/	-	/
/	-	/	-	/	-	-	50,0	/	-	/
0,7	0,5	/	/	/	/	18,8	14,2	5,2	/	/
/	/	/	/	/	/	27,0	16,2	2,2	/	/
/	/	/	/	/	-	13,9	13,9	1,4	/	/
1,0	0,8	/	0,5	-	/	21,2	14,8	7,4	/	/
0,5	/	/	/	/	/	16,0	13,4	4,3	/	-
/	/	/	/	/	/	24,7	16,5	2,1	/	/
/	/	/	/	/	-	14,2	13,5	1,3	/	/
0,8	0,7	/	/	/	/	18,9	14,4	6,4	/	/
0,7	0,5	/	/	/	/	17,9	15,1	5,5	/	/
/	/	/	/	/	/	26,0	17,2	2,2	/	/
/	/	/	/	/	-	13,2	15,2	1,4	/	/
1,0	0,8	/	0,5	/	/	20,3	15,7	7,7	/	/

TAB. X/BK2

BLATT 162

STELLUNG IM BERUF	GESCHLECHT (FUER FRAUEN DARUNTER VERHEIRATET)	DEUTSCHE						
		INSGESAMT	DARUNTER MIT WEITERER TÄTIGKEIT	IM ALTER				
				UNTER 20	20 - 25	25 - 30	30 - 35	35 - 40
BERUFSGRÜNDUNG 176								
SELBSTÄNDIGE	MAENNLICH	/	/	-	-	/	-	/
	WEIBLICH	/	/	-	-	/	/	/
	DAR. VERH.	/	/	-	-	/	/	/
	INSGESAMT	0,5	/	-	-	/	/	/
MITHELFFENDE FAMILIEN- ANGEHÖRIGE	MAENNLICH	-	-	-	-	-	-	-
	WEIBLICH	/	/	-	/	-	/	/
	DAR. VERH.	/	/	-	-	-	/	/
	INSGESAMT	/	/	-	/	-	/	/
ABHÄNGIGE	MAENNLICH	5,9	/	0,5	/	0,5	0,5	/
	WEIBLICH	4,4	/	/	/	/	/	0,5
	DAR. VERH.	2,6	/	/	/	/	/	/
	INSGESAMT	10,4	/	0,9	0,8	0,5	0,8	0,8
DAR. ARBEITER	MAENNLICH	3,2	/	/	/	/	/	/
	WEIBLICH	2,7	/	/	/	/	/	/
	DAR. VERH.	1,5	/	/	/	/	/	/
	INSGESAMT	5,9	/	0,5	0,5	0,6	/	/
ZUSAMMEN	MAENNLICH	6,2	/	0,5	/	0,5	0,5	/
	WEIBLICH	4,8	/	/	/	/	/	0,5
	DAR. VERH.	2,9	/	/	/	/	/	/
	INSGESAMT	11,0	/	0,9	0,8	1,0	0,9	0,9
BERUFSGRÜNDUNG 177								
SELBSTÄNDIGE	MAENNLICH	-	-	-	-	-	-	-
	WEIBLICH	-	-	-	-	-	-	-
	DAR. VERH.	-	-	-	-	-	-	-
	INSGESAMT	-	-	-	-	-	-	-
MITHELFFENDE FAMILIEN- ANGEHÖRIGE	MAENNLICH	-	-	-	-	-	-	-
	WEIBLICH	-	-	-	-	-	-	-
	DAR. VERH.	-	-	-	-	-	-	-
	INSGESAMT	-	-	-	-	-	-	-
ABHÄNGIGE	MAENNLICH	10,0	0,5	0,6	0,8	1,3	1,6	1,3
	WEIBLICH	13,8	0,5	1,1	0,9	1,3	1,6	1,9
	DAR. VERH.	8,9	/	/	0,5	1,0	1,3	1,7
	INSGESAMT	23,8	1,0	1,7	1,7	2,6	3,2	3,2
DAR. ARBEITER	MAENNLICH	9,8	0,5	0,5	0,8	1,3	1,5	1,3
	WEIBLICH	13,8	0,5	1,0	0,9	1,3	1,6	1,9
	DAR. VERH.	8,9	/	/	0,5	1,0	1,3	1,7
	INSGESAMT	23,6	1,0	1,5	1,7	2,6	3,2	3,2
ZUSAMMEN	MAENNLICH	10,0	0,5	0,6	0,8	1,3	1,6	1,3
	WEIBLICH	13,8	0,5	1,1	0,9	1,3	1,6	1,9
	DAR. VERH.	8,9	/	/	0,5	1,0	1,3	1,7
	INSGESAMT	23,8	1,0	1,7	1,7	2,6	3,2	3,2
BERUFSGRUPPE								
SELBSTÄNDIGE	MAENNLICH	6,6	/	/	/	0,5	0,8	0,6
	WEIBLICH	0,6	/	-	/	/	/	/
	DAR. VERH.	/	/	-	/	/	/	/
	INSGESAMT	7,3	/	/	/	0,6	0,9	0,7
MITHELFFENDE FAMILIEN- ANGEHÖRIGE	MAENNLICH	/	/	/	/	/	/	/
	WEIBLICH	0,6	/	/	/	/	/	/
	DAR. VERH.	0,5	/	-	/	/	/	/
	INSGESAMT	0,9	/	/	/	/	/	/
ABHÄNGIGE	MAENNLICH	138,2	4,4	18,6	21,1	22,0	18,7	12,9
	WEIBLICH	30,3	0,9	3,5	3,0	3,1	3,5	3,3
	DAR. VERH.	17,9	0,5	/	1,4	2,3	2,6	2,8
	INSGESAMT	168,6	5,3	22,1	24,1	25,1	22,2	16,2
DAR. ARBEITER	MAENNLICH	103,3	3,4	7,2	18,4	18,2	15,1	10,4
	WEIBLICH	24,9	0,7	2,3	2,2	2,4	2,9	3,0
	DAR. VERH.	15,4	0,5	/	1,1	1,9	2,2	2,5
	INSGESAMT	128,2	4,2	9,5	20,6	20,7	18,0	13,4
ZUSAMMEN	MAENNLICH	145,2	4,6	18,6	21,2	22,5	19,7	13,6
	WEIBLICH	31,6	0,9	3,5	3,0	3,3	3,5	3,5
	DAR. VERH.	18,8	0,6	/	1,4	2,4	2,7	2,9
	INSGESAMT	176,8	5,5	22,2	24,3	25,8	23,2	17,1

TAB. X/BK2

BLATT 22

IM BERUF, ALTERSGRUPPEN UND UEBERWIEGENDEM LEBENSUNTERHALT

ERWERBSTÄTIGE

VON ... BIS UNTER ... JAHREN

MIT UEBERW. LEBENSUNTERHALT DURCH

40 - 45	45 - 50	50 - 55	55 - 60	60 - 65	65 UND MEHR	UNTER 25	50 UND MEHR	ERWERBST., ARBEITSLOSEN-GELD/-HILFE	RENTE UND DERGL.	ANGEHÖRIGE
1 000						VH		1 000		

VERVIELFÄLTIGER

/	/	/	/	/	/	-	59,2	/	/	-
/	/	/	/	/	/	-	38,6	/	/	/
/	/	/	/	/	/	-	30,1	/	/	/
/	/	/	/	/	/	-	45,7	0,5	/	/
-	-	-	-	-	-	-	-	-	-	-
-	/	/	-	/	/	6,6	33,1	/	-	/
-	/	/	-	/	/	6,6	36,0	/	-	/
-	/	/	-	/	/	6,6	33,1	/	-	/
0,6	0,7	0,7	0,9	0,6	/	15,2	40,9	5,5	/	/
0,6	0,8	0,5	0,5	/	-	16,2	23,4	4,1	/	/
/	0,5	/	/	/	-	10,3	20,6	2,4	/	/
1,2	1,5	1,1	1,4	0,8	/	15,6	33,4	5,6	/	0,5
/	/	/	0,5	/	/	16,6	41,2	3,1	/	-
/	0,5	/	/	/	/	15,6	26,2	2,6	/	/
/	/	/	/	/	-	9,2	23,0	1,4	/	/
0,7	0,8	0,7	0,8	/	/	16,1	34,4	5,7	/	/
0,6	0,7	0,7	1,0	0,7	/	14,5	41,7	5,8	/	/
0,7	0,8	0,5	0,5	/	/	15,1	24,4	4,4	/	/
/	0,6	/	/	/	/	9,4	21,6	2,6	/	/
1,3	1,6	1,2	1,5	0,8	/	14,8	34,2	10,2	/	0,5

DRUCKERHELPER

-	-	-	-	-	-	-	-	-	-	-
-	-	-	-	-	-	-	-	-	-	-
-	-	-	-	-	-	-	-	-	-	-
-	-	-	-	-	-	-	-	-	-	-
-	-	-	-	-	-	-	-	-	-	-
-	-	-	-	-	-	-	-	-	-	-
-	-	-	-	-	-	-	-	-	-	-
1,2	1,0	0,5	1,0	0,6	/	13,9	21,8	5,6	/	/
2,1	1,9	1,0	1,4	/	/	14,8	21,2	12,4	/	1,2
1,7	1,2	0,6	0,7	/	/	6,8	16,9	7,7	/	1,2
3,4	2,9	1,5	2,4	0,9	/	14,4	21,5	22,0	/	1,4
1,2	1,0	0,5	1,0	0,6	/	12,9	22,1	9,6	/	/
2,1	1,9	1,0	1,4	/	/	14,4	21,3	12,3	/	1,2
1,7	1,2	0,6	0,7	/	/	6,8	16,9	7,7	/	1,2
3,4	2,9	1,5	2,4	0,9	/	13,8	21,7	21,9	/	1,2
1,2	1,0	0,5	1,0	0,6	/	13,9	21,8	5,6	/	/
2,1	1,9	1,0	1,4	/	/	14,8	21,2	12,4	/	1,2
1,7	1,2	0,6	0,7	/	/	6,8	16,9	7,7	/	1,2
3,4	2,9	1,5	2,4	0,9	/	14,4	21,5	22,0	/	1,4

17 DRUCKER

0,9	0,7	0,7	0,9	0,5	0,8	1,4	45,9	6,4	/	-
/	/	/	/	/	/	1,6	39,1	0,5	/	/
/	/	/	/	/	/	2,7	30,2	/	/	/
1,0	0,7	0,8	1,0	0,6	1,0	1,4	45,3	6,5	/	/
/	/	/	/	/	/	21,6	21,3	/	/	-
/	/	/	/	/	/	6,5	34,5	0,5	/	/
/	/	/	/	/	/	2,0	31,9	/	-	/
/	/	/	/	/	/	11,1	30,7	0,7	/	/
12,1	8,4	6,7	9,6	6,5	1,6	28,7	17,6	128,1	1,5	8,7
4,0	4,0	2,2	2,7	0,8	/	21,5	19,2	27,0	0,5	2,9
3,0	2,5	1,2	1,4	/	/	9,6	16,6	15,7	/	2,2
16,2	12,4	8,8	12,3	7,3	1,8	27,4	17,9	155,1	1,9	11,6
9,5	6,4	4,8	7,0	5,0	1,3	24,8	17,5	102,1	1,1	/
3,6	3,4	1,9	2,4	0,7	/	18,1	20,6	22,7	/	1,8
2,7	2,1	1,0	1,2	/	/	9,0	17,0	13,6	/	1,7
13,0	9,8	6,7	9,4	5,8	1,5	23,5	18,1	124,8	1,6	1,8
13,0	9,1	7,4	10,5	7,1	2,4	27,5	18,9	134,7	1,7	8,7
4,2	4,2	2,3	2,7	0,9	/	20,9	19,9	27,9	0,6	3,1
3,1	2,6	1,3	1,4	/	/	9,3	17,2	16,3	/	2,4
17,2	13,3	9,7	13,3	8,0	2,8	26,3	19,1	162,7	2,3	11,8

TAB. X/BK2

BLATT 163

STELLUNG IM BERUF	GESCHLECHT (FUER FRAUEN DARUNTER VERHEIRATET)	DEUTSCHE						
		INSGESAMT	DARUNTER MIT WEITERER TÄTIGKEIT	IM ALTER				
				UNTER 20	20 - 25	25 - 30	30 - 35	35 - 40
1 000								
BERUFSGRUPPE 181								
SELBSTÄNDIGE	MAENNLICH	3,3	0,9	-	/	/	/	/
	WEIBLICH	/	/	-	/	/	-	/
	DAR. VERH.	/	-	-	-	/	-	/
	INSGESAMT	3,4	0,9	-	/	/	/	/
MITHELFFENDE FAMILIEN- ANGEHÖRIGE	MAENNLICH	/	/	/	/	/	/	/
	WEIBLICH	/	/	/	-	/	/	/
	DAR. VERH.	/	/	-	-	/	/	/
	INSGESAMT	0,7	/	/	/	/	/	/
ABHÄNGIGE	MAENNLICH	42,8	7,7	2,3	2,3	3,3	5,5	5,3
	WEIBLICH	7,9	0,5	0,7	0,5	0,5	0,8	1,0
	DAR. VERH.	4,8	/	/	/	/	0,7	0,7
	INSGESAMT	50,8	8,2	3,0	2,9	3,8	6,4	6,3
DAR. ARBEITER	MAENNLICH	40,4	7,4	1,9	2,2	3,1	5,2	5,1
	WEIBLICH	7,5	/	0,6	0,5	/	0,8	0,9
	DAR. VERH.	4,7	/	/	/	/	0,7	0,7
	INSGESAMT	47,9	7,9	2,5	2,7	3,5	6,1	6,1
ZUSAMMEN	MAENNLICH	46,5	8,7	2,3	2,4	3,4	5,9	5,8
	WEIBLICH	8,4	0,5	0,7	0,5	0,6	0,8	1,0
	DAR. VERH.	5,1	/	/	/	0,5	0,7	0,8
	INSGESAMT	54,8	9,2	3,0	2,9	3,9	6,7	6,8
BERUFSGRUPPE 182 HCL2VER								
SELBSTÄNDIGE	MAENNLICH	1,4	/	-	/	/	/	/
	WEIBLICH	/	-	-	-	-	-	-
	DAR. VERH.	/	-	-	-	-	-	-
	INSGESAMT	1,4	/	-	/	/	/	/
MITHELFFENDE FAMILIEN- ANGEHÖRIGE	MAENNLICH	/	-	-	-	-	-	-
	WEIBLICH	/	-	-	-	/	/	/
	DAR. VERH.	/	-	-	-	/	/	/
	INSGESAMT	/	-	-	-	/	/	/
ABHÄNGIGE	MAENNLICH	3,8	0,5	/	/	/	0,5	0,6
	WEIBLICH	1,2	/	/	/	/	/	/
	DAR. VERH.	0,7	/	/	/	/	/	/
	INSGESAMT	5,0	0,7	0,5	/	/	0,8	0,8
DAR. ARBEITER	MAENNLICH	3,1	0,5	/	/	/	/	0,5
	WEIBLICH	1,1	/	/	/	/	/	/
	DAR. VERH.	0,7	/	-	/	/	/	/
	INSGESAMT	4,2	0,6	/	/	/	0,7	0,7
ZUSAMMEN	MAENNLICH	5,2	0,6	/	/	/	0,7	0,7
	WEIBLICH	1,3	/	/	/	/	/	/
	DAR. VERH.	0,8	/	-	/	/	/	/
	INSGESAMT	6,5	0,8	0,5	/	/	1,0	1,0
BERUFSGRUPPE 183								
SELBSTÄNDIGE	MAENNLICH	0,7	/	/	-	/	/	/
	WEIBLICH	/	/	-	-	-	/	-
	DAR. VERH.	/	/	-	-	-	/	-
	INSGESAMT	0,8	/	/	-	/	/	/
MITHELFFENDE FAMILIEN- ANGEHÖRIGE	MAENNLICH	/	/	-	-	-	/	-
	WEIBLICH	/	/	/	-	/	/	-
	DAR. VERH.	/	/	-	-	/	/	-
	INSGESAMT	/	/	/	-	/	/	-
ABHÄNGIGE	MAENNLICH	2,6	/	/	/	/	/	/
	WEIBLICH	4,5	/	/	/	0,5	0,6	/
	DAR. VERH.	2,9	/	/	/	/	0,5	/
	INSGESAMT	7,0	/	0,7	0,6	0,7	0,9	0,7
DAR. ARBEITER	MAENNLICH	2,3	/	/	/	/	/	/
	WEIBLICH	4,4	/	/	/	0,5	0,6	/
	DAR. VERH.	2,9	/	/	/	/	0,5	/
	INSGESAMT	6,7	/	0,6	0,5	0,7	0,9	0,6
ZUSAMMEN	MAENNLICH	3,3	/	/	/	/	/	/
	WEIBLICH	4,8	/	/	/	0,5	0,6	/
	DAR. VERH.	3,1	/	/	/	/	0,5	/
	INSGESAMT	8,1	0,5	0,7	0,6	0,8	1,0	0,7

TAB. X/BK2

BLATT 23

## IM BERUF, ALTERSGRUPPEN UND UEBERWIEGENDEM LEBENSUNTERTHALT

## ERWERBSTÄTIGE

VON ... BIS UNTER ... JAHREN

MIT UEBERW. LEBENSUNTERTHALT DURCH

40 - 45	45 - 50	50 - 55	55 - 60	60 - 65	65 UND MEHR	UNTER 25	50 UND MEHR	ERWERBST., ARBEITSLOSEN- GELD/-HILFE	RENTE UND DERGL.	ANGE- HÖRIGE
1 000						VF		1 000		

## HOLZAUFBEREITER

/	/	/	/	0,6	0,5	0,9	51,1	3,2	/	-
/	/	/	/	/	/	-	56,7	/	-	/
-	/	/	-	/	-	-	32,8	/	-	/
/	0,5	/	/	0,6	0,6	0,9	51,3	3,3	/	/
/	/	-	/	/	/	26,3	28,9	/	/	-
/	/	/	/	/	/	3,4	48,1	/	/	/
/	/	/	/	/	/	-	49,6	/	-	/
/	/	/	/	/	/	16,3	37,3	0,5	/	/
5,4	4,5	3,0	5,0	4,9	1,3	10,8	33,1	41,8	0,7	/
1,2	1,3	0,7	0,9	/	/	15,4	24,3	7,3	/	0,5
0,8	0,9	/	0,5	/	/	7,2	18,4	4,4	/	/
6,6	5,8	3,7	6,0	5,1	1,4	11,5	31,8	49,1	0,9	0,7
5,2	4,1	2,8	4,9	4,6	1,3	10,2	33,6	35,7	0,7	/
1,1	1,3	0,7	0,9	/	/	14,1	25,1	6,9	/	/
0,8	0,9	/	0,5	/	/	6,6	18,9	4,2	/	/
6,3	5,4	3,5	5,8	4,8	1,3	10,8	32,2	46,7	0,8	/
5,8	4,9	3,2	5,4	5,4	1,9	10,2	34,4	45,3	0,9	/
1,2	1,4	0,8	1,0	/	/	14,7	25,7	7,6	/	0,6
0,9	0,9	/	0,5	/	/	6,8	20,1	4,6	/	0,5
7,0	6,3	4,0	6,4	5,7	2,0	10,9	33,0	52,9	1,0	0,9

## FORMER UND ZUGEHÖRIGE BERUFE

/	/	/	/	/	/	0,7	55,1	1,2	/	-
/	/	-	-	/	/	-	66,7	/	/	-
-	/	-	-	/	-	-	50,0	/	-	-
/	/	/	/	/	/	0,7	55,4	1,2	/	-
-	/	-	-	/	/	-	66,7	/	/	-
-	-	/	-	-	-	-	16,7	/	-	/
-	/	/	-	/	-	-	16,7	/	-	/
-	/	/	-	/	/	-	33,3	/	/	/
/	/	/	/	/	/	14,0	28,9	3,6	/	/
/	/	/	/	/	/	18,1	18,1	1,0	-	/
/	/	/	/	/	/	2,7	18,9	0,6	-	/
0,5	0,5	/	/	/	/	14,9	26,4	4,6	/	/
/	/	/	/	/	/	10,2	31,4	3,0	/	-
/	/	/	/	/	/	15,9	16,8	1,0	-	/
/	/	/	/	/	/	2,8	18,3	0,6	-	/
0,5	/	/	/	/	/	11,7	27,6	4,0	/	/
0,5	0,5	/	0,5	0,7	/	10,4	37,1	4,8	/	/
/	/	/	/	/	/	16,4	20,3	1,1	/	/
/	/	/	/	/	/	2,4	15,5	0,7	-	/
0,6	0,6	/	0,6	0,7	0,5	11,6	33,7	5,9	/	/

## HOLZWARENMACHER

/	/	/	/	/	/	1,4	62,3	0,6	/	-
-	/	/	/	/	/	-	60,0	/	/	/
/	/	-	/	/	/	-	50,0	/	-	/
/	/	/	/	/	/	1,2	61,9	0,7	/	/
-	-	-	-	-	/	-	50,0	/	/	-
/	/	/	/	/	/	0,7	53,3	/	-	/
/	/	/	/	/	/	-	61,8	/	-	/
/	/	/	/	/	/	0,6	52,9	/	/	/
/	/	/	/	/	/	17,6	34,6	2,3	/	/
0,5	0,6	/	/	/	/	17,7	23,6	3,8	/	/
/	0,5	/	/	/	/	8,9	18,4	2,5	/	/
0,7	0,8	/	0,8	0,5	/	17,7	27,6	6,1	0,5	/
/	/	/	/	/	/	16,0	36,0	2,1	/	-
0,5	0,6	/	/	/	/	17,6	23,5	3,8	/	/
/	0,5	/	/	/	/	8,9	17,9	2,5	/	/
0,7	0,8	/	0,7	0,5	/	17,0	27,9	5,9	0,5	/
/	/	/	0,4	0,5	/	14,1	40,5	2,9	/	/
0,6	0,7	/	0,5	/	/	16,6	25,7	4,0	/	0,5
/	0,5	/	/	/	/	8,3	21,0	2,7	/	/
0,8	1,0	0,5	0,9	0,7	/	15,6	31,8	6,9	0,7	0,5

TAB. X/BK2

BLATT 164

STELLUNG IM BERUF	GESCHLECHT (FUER FRAUEN DARUNTER VERHEIRATET)	DEUTSCHE						
		INSGESAMT	DARUNTER MIT WEITERER TÄTIGKEIT	IM ALTER				
				UNTER 20	20 - 25	25 - 30	30 - 35	35 - 40
		BERUFSGRUPPUNG 184						
SELBSTÄNDIGE	MAENNLICH	0,6	/	-	-	/	/	/
	WEIBLICH	/	-	-	-	-	-	-
	DAR. VERH.	/	-	-	-	-	-	-
	INSGESAMT	0,6	/	-	-	/	/	/
MITHELFFENDE FAMILIEN- ANGEHÖRIGE	MAENNLICH	/	-	/	/	-	-	-
	WEIBLICH	/	-	-	/	-	-	/
	DAR. VERH.	/	-	-	/	-	-	/
	INSGESAMT	/	-	/	/	-	-	/
ABHÄNGIGE	MAENNLICH	1,5	/	/	/	/	/	/
	WEIBLICH	1,7	/	/	/	/	/	/
	DAR. VERH.	1,4	/	-	/	/	/	/
	INSGESAMT	3,2	/	/	/	/	0,5	0,5
DAR. ARBEITER	MAENNLICH	1,4	/	/	/	/	/	/
	WEIBLICH	1,7	/	/	/	/	/	/
	DAR. VERH.	1,4	/	-	/	/	/	/
	INSGESAMT	3,0	/	/	/	/	0,5	0,5
ZUSAMMEN	MAENNLICH	2,1	/	/	/	/	/	/
	WEIBLICH	1,8	/	/	/	/	/	/
	DAR. VERH.	1,5	/	-	/	/	/	/
	INSGESAMT	3,9	/	/	/	/	0,5	0,6
		BERUFSGRUPPE 18 HOLZAUFBEREITER,						
SELBSTÄNDIGE	MAENNLICH	5,9	1,1	/	/	/	0,5	0,7
	WEIBLICH	/	/	-	-	/	/	/
	DAR. VERH.	/	/	-	-	/	/	/
	INSGESAMT	6,3	1,1	/	/	/	0,6	0,7
MITHELFFENDE FAMILIEN- ANGEHÖRIGE	MAENNLICH	0,5	/	/	/	/	/	/
	WEIBLICH	0,6	/	/	/	/	/	/
	DAR. VERH.	0,5	/	-	/	/	/	/
	INSGESAMT	1,1	/	/	/	/	/	/
ABHÄNGIGE	MAENNLICH	50,7	8,6	3,1	2,7	3,9	6,6	6,4
	WEIBLICH	15,3	0,8	1,2	1,1	1,2	1,9	1,8
	DAR. VERH.	9,9	0,6	/	0,6	1,0	1,7	1,5
	INSGESAMT	66,0	9,4	4,3	3,8	5,0	8,6	8,2
DAR. ARBEITER	MAENNLICH	47,3	8,2	2,4	2,6	3,6	6,2	6,1
	WEIBLICH	14,6	0,8	1,0	1,0	1,1	1,9	1,8
	DAR. VERH.	9,6	0,6	/	0,6	0,9	1,7	1,4
	INSGESAMT	61,9	9,0	3,4	3,6	4,7	8,1	7,8
ZUSAMMEN	MAENNLICH	57,1	9,8	3,1	2,8	4,0	7,2	7,1
	WEIBLICH	16,2	0,9	1,2	1,1	1,2	2,0	1,9
	DAR. VERH.	10,6	0,7	/	0,6	1,0	1,7	1,6
	INSGESAMT	73,3	10,7	4,4	3,9	5,3	9,2	9,1
		BERUFSGRUPPUNG 191 EISEN-,						
SELBSTÄNDIGE	MAENNLICH	-	-	-	-	-	-	-
	WEIBLICH	-	-	-	-	-	-	-
	DAR. VERH.	-	-	-	-	-	-	-
	INSGESAMT	-	-	-	-	-	-	-
MITHELFFENDE FAMILIEN- ANGEHÖRIGE	MAENNLICH	-	-	-	-	-	-	-
	WEIBLICH	-	-	-	-	-	-	-
	DAR. VERH.	-	-	-	-	-	-	-
	INSGESAMT	-	-	-	-	-	-	-
ABHÄNGIGE	MAENNLICH	48,4	1,9	1,7	2,0	3,8	7,3	8,5
	WEIBLICH	0,8	/	/	/	/	/	/
	DAR. VERH.	/	/	-	/	/	/	/
	INSGESAMT	49,2	1,9	1,9	2,1	3,8	7,4	8,7
DAR. ARBEITER	MAENNLICH	45,8	1,8	1,2	2,0	3,7	7,1	8,4
	WEIBLICH	0,7	/	/	/	/	/	/
	DAR. VERH.	/	/	-	/	/	/	/
	INSGESAMT	46,5	1,8	1,3	2,1	3,7	7,1	8,5
ZUSAMMEN	MAENNLICH	48,4	1,9	1,7	2,0	3,8	7,3	8,5
	WEIBLICH	0,8	/	/	/	/	/	/
	DAR. VERH.	/	/	-	/	/	/	/
	INSGESAMT	49,2	1,9	1,9	2,1	3,8	7,4	8,7

TAB. X/BK2

BLATT 24

## IM BERUF, ALTERSGRUPPEN UND UEBERWIEGENDEM LEBENSUNTERTHALT

## ERWERBSTAETIGE

VON ... BIS UNTER ... JAHREN

MIT UEBERW. LEBENSUNTERTHALT DURCH

40 - 45	45 - 50	50 - 55	55 - 60	60 - 65	65 UND MEHR	UNTER 25	50 UND MEHR	ERWERBST., ARBEITSLOSEN- GELD/-HILFE	RENTE UND DERGL.	ANGE- HÖRIGE
1 000						VH		1 000		

## KORB-, FLECHTWARENMACHER

/	/	/	/	/	/	-	45,6	0,5	/	-
/	-	-	/	-	/	-	66,7	/	-	-
/	-	-	/	-	/	-	66,7	/	-	-
/	/	/	/	/	/	-	47,6	0,5	/	-
-	-	-	/	/	-	75,0	25,0	/	-	-
/	-	-	/	/	-	16,4	32,8	/	-	/
/	-	-	/	/	-	16,4	32,8	/	-	/
/	-	-	/	/	-	49,6	28,4	/	-	/
/	/	/	/	/	/	12,2	38,1	1,2	/	/
/	/	/	/	/	/	5,9	27,6	1,4	/	/
/	/	/	/	/	/	4,3	26,6	1,2	/	/
/	/	/	/	/	/	8,8	32,5	2,7	/	/
/	/	/	/	/	/	10,9	37,2	1,2	/	-
/	/	/	/	/	/	4,8	27,3	1,4	/	/
/	/	/	/	/	/	4,4	25,7	1,2	/	/
/	/	/	/	/	/	7,6	31,8	2,6	/	/
/	/	/	/	/	/	11,3	35,6	1,8	/	/
/	/	/	/	/	/	6,0	25,1	1,6	/	/
/	/	/	/	/	/	4,6	28,5	1,4	/	/
/	0,5	/	/	0,5	/	8,9	34,8	3,3	/	/

## HOLZWARENFERTIGER UND VERWANDTE BERUFE

0,6	0,7	/	0,7	1,1	1,1	0,8	53,8	5,4	0,5	-
/	/	/	/	/	/	-	60,8	/	/	/
/	/	/	/	/	/	-	45,8	/	-	/
0,6	0,8	/	0,7	1,2	1,2	0,8	54,2	5,7	0,5	/
/	/	-	/	/	/	31,4	31,4	/	/	-
/	/	/	/	/	/	3,7	44,5	/	/	/
/	/	/	/	/	/	1,9	46,9	/	-	/
/	/	/	/	/	/	16,8	38,3	0,8	/	/
6,1	5,1	3,5	5,8	5,8	1,7	11,4	33,0	49,0	1,3	0,5
2,0	2,4	1,2	1,6	0,6	/	15,2	24,0	13,6	0,5	1,1
1,5	1,6	0,7	0,9	/	/	7,0	15,6	8,8	/	1,0
8,1	7,5	4,7	7,4	6,4	1,9	12,3	30,9	62,5	1,8	1,6
5,8	4,7	3,3	5,6	5,5	1,6	10,5	33,6	46,0	1,2	/
1,9	2,3	1,1	1,5	0,6	/	14,2	24,2	13,1	0,5	1,0
1,4	1,6	0,7	0,9	/	/	6,7	19,5	8,6	/	1,0
7,7	7,0	4,4	7,1	6,0	1,9	11,4	31,4	55,1	1,7	1,0
6,7	5,9	3,8	6,5	6,9	2,8	10,5	35,2	54,8	1,9	0,5
2,1	2,5	1,3	1,8	0,7	/	14,4	25,6	14,3	0,6	1,3
1,5	1,7	0,8	1,0	/	/	6,6	21,5	9,3	/	1,2
8,8	8,4	5,1	8,3	7,6	3,2	11,4	33,1	65,1	2,4	1,8

## METALLERZEUGER, SCHMELZER

-	-	-	-	-	-	-	-	-	-	-
-	-	-	-	-	-	-	-	-	-	-
-	-	-	-	-	-	-	-	-	-	-
-	-	-	-	-	-	-	-	-	-	-
-	-	-	-	-	-	-	-	-	-	-
-	-	-	-	-	-	-	-	-	-	-
-	-	-	-	-	-	-	-	-	-	-
8,0	6,0	3,6	4,5	2,6	/	7,8	22,6	47,8	/	/
/	/	/	/	-	-	28,6	20,7	0,8	-	/
/	/	/	/	-	-	4,7	15,3	/	-	/
8,1	6,1	3,7	4,6	2,6	/	8,2	22,6	48,6	/	0,5
7,6	5,6	3,5	4,2	2,5	/	6,9	22,5	45,6	/	-
/	/	/	/	-	-	22,9	24,0	0,7	-	-
/	/	/	/	-	-	5,4	22,0	/	-	-
7,7	5,7	3,5	4,3	2,5	/	7,2	22,6	46,3	/	-
8,0	6,0	3,6	4,5	2,6	/	7,8	22,6	47,8	/	/
/	/	/	/	-	-	28,6	20,7	0,8	-	/
/	/	/	/	-	-	4,7	15,3	/	-	/
8,1	6,1	3,7	4,6	2,6	/	8,2	22,6	48,6	/	0,5

TAB. X/BK2

BLATT 165



STELLUNG IM BERUF	GESCHLECHT (FUER FRAUEN DARUNTER VERHEIRATET)	DEUTSCHE						
		INSGESAMT	DARUNTER MIT WEITERER TÄTIGKEIT	IM ALTER				
				UNTER 20	20 - 25	25 - 30	30 - 35	35 - 40
BERUFSORDNUNG								
SELBSTÄENDIGE	MAENNLICH	-	-	-	-	-	-	-
	WEIBLICH	-	-	-	-	-	-	-
	DAR. VERH.	-	-	-	-	-	-	-
	INSGESAMT	-	-	-	-	-	-	-
MITHELFFENDE FAMILIEN- ANGEHÖRIGE	MAENNLICH	-	-	-	-	-	-	-
	WEIBLICH	-	-	-	-	-	-	-
	DAR. VERH.	-	-	-	-	-	-	-
	INSGESAMT	-	-	-	-	-	-	-
ABHÄNGIGE	MAENNLICH	25,3	0,9	0,7	0,9	2,2	4,6	4,5
	WEIBLICH	0,5	/	/	/	/	/	/
	DAR. VERH.	/	-	-	/	/	/	/
	INSGESAMT	25,8	0,9	0,7	1,0	2,3	4,6	4,5
DAR. ARBEITER	MAENNLICH	24,3	0,9	0,6	0,9	2,2	4,5	4,3
	WEIBLICH	0,5	/	/	/	/	/	/
	DAR. VERH.	/	-	-	/	/	/	/
	INSGESAMT	24,8	0,9	0,6	0,9	2,2	4,6	4,4
ZUSAMMEN	MAENNLICH	25,3	0,9	0,7	0,9	2,2	4,6	4,5
	WEIBLICH	0,5	/	/	/	/	/	/
	DAR. VERH.	/	-	-	/	/	/	/
	INSGESAMT	25,8	0,9	0,7	1,0	2,3	4,6	4,5
BERUFSORDNUNG								
SELBSTÄENDIGE	MAENNLICH	-	-	-	-	-	-	-
	WEIBLICH	-	-	-	-	-	-	-
	DAR. VERH.	-	-	-	-	-	-	-
	INSGESAMT	-	-	-	-	-	-	-
MITHELFFENDE FAMILIEN- ANGEHÖRIGE	MAENNLICH	-	-	-	-	-	-	-
	WEIBLICH	-	-	-	-	-	-	-
	DAR. VERH.	-	-	-	-	-	-	-
	INSGESAMT	-	-	-	-	-	-	-
ABHÄNGIGE	MAENNLICH	10,9	0,7	0,6	0,8	1,3	1,7	1,6
	WEIBLICH	0,8	/	/	/	/	/	/
	DAR. VERH.	0,5	/	/	/	/	/	/
	INSGESAMT	11,6	0,7	0,7	0,9	1,3	1,8	1,7
DAR. ARBEITER	MAENNLICH	10,5	0,7	0,5	0,7	1,3	1,6	1,6
	WEIBLICH	0,8	/	/	/	/	/	/
	DAR. VERH.	0,5	/	/	/	/	/	/
	INSGESAMT	11,3	0,7	0,6	0,9	1,3	1,7	1,7
ZUSAMMEN	MAENNLICH	10,9	0,7	0,6	0,8	1,3	1,7	1,6
	WEIBLICH	0,8	/	/	/	/	/	/
	DAR. VERH.	0,5	/	/	/	/	/	/
	INSGESAMT	11,6	0,7	0,7	0,9	1,3	1,8	1,7
BERUFSGRUPPE 19								
SELBSTÄENDIGE	MAENNLICH	-	-	-	-	-	-	-
	WEIBLICH	-	-	-	-	-	-	-
	DAR. VERH.	-	-	-	-	-	-	-
	INSGESAMT	-	-	-	-	-	-	-
MITHELFFENDE FAMILIEN- ANGEHÖRIGE	MAENNLICH	-	-	-	-	-	-	-
	WEIBLICH	-	-	-	-	-	-	-
	DAR. VERH.	-	-	-	-	-	-	-
	INSGESAMT	-	-	-	-	-	-	-
ABHÄNGIGE	MAENNLICH	84,5	3,4	3,1	3,7	7,3	13,6	14,6
	WEIBLICH	2,1	/	/	/	/	/	/
	DAR. VERH.	1,2	/	/	/	/	/	/
	INSGESAMT	86,6	3,5	3,3	4,0	7,4	13,9	14,9
DAR. ARBEITER	MAENNLICH	80,6	3,4	2,3	3,6	7,1	13,2	14,3
	WEIBLICH	2,0	/	/	/	/	/	/
	DAR. VERH.	1,1	/	/	/	/	/	/
	INSGESAMT	82,5	3,4	2,5	3,9	7,3	13,4	14,5
ZUSAMMEN	MAENNLICH	84,5	3,4	3,1	3,7	7,3	13,6	14,6
	WEIBLICH	2,1	/	/	/	/	/	/
	DAR. VERH.	1,2	/	/	/	/	/	/
	INSGESAMT	86,6	3,5	3,3	4,0	7,4	13,9	14,9

TAB. X/BK2

BLATT 25

## IM BERUF, ALTERSGRUPPEN UND UEBERWIEGENDEM LEBENSUNTERHALT

## ERWERBSTÄTIGE

VON ... BIS UNTER ... JAHREN

MIT UEBERW. LEBENSUNTERHALT DURCH

40 - 45	45 - 50	50 - 55	55 - 60	60 - 65	65 UND MEHR	UNTER 25	50 UND MEHR	ERWERBST., ARBEITSLOSEN-GELD/-HILFE	RENTE UND DERGL.	ANGEHÖRIGE
1 000						Vh		1 000		

## 192 WALZER

-	-	-	-	-	-	-	-	-	-	-
-	-	-	-	-	-	-	-	-	-	-
-	-	-	-	-	-	-	-	-	-	-
-	-	-	-	-	-	-	-	-	-	-
-	-	-	-	-	-	-	-	-	-	-
-	-	-	-	-	-	-	-	-	-	-
4,3	2,7	1,8	2,1	1,4	/	6,6	21,1	25,0	/	/
/	/	/	/	-	-	10,5	26,8	0,5	/	/
/	/	/	/	-	-	7,2	23,1	/	-	/
4,4	2,8	1,9	2,1	1,4	/	6,6	21,3	25,5	/	/
4,1	2,6	1,7	2,0	1,3	/	6,0	20,9	24,1	/	-
/	/	/	/	-	-	9,1	26,5	0,5	/	/
/	/	/	/	-	-	4,3	22,1	/	-	/
4,2	2,7	1,8	2,0	1,3	/	6,1	21,0	24,6	/	/
4,3	2,7	1,8	2,1	1,4	/	6,6	21,1	25,0	/	/
/	/	/	/	-	-	10,5	26,8	0,5	/	/
/	/	/	/	-	-	7,2	23,1	/	-	/
4,4	2,8	1,9	2,1	1,4	/	6,6	21,3	25,5	/	/

## 193 METALLZIEHER

-	-	-	-	-	-	-	-	-	-	-
-	-	-	-	-	-	-	-	-	-	-
-	-	-	-	-	-	-	-	-	-	-
-	-	-	-	-	-	-	-	-	-	-
-	-	-	-	-	-	-	-	-	-	-
-	-	-	-	-	-	-	-	-	-	-
1,4	1,1	0,6	0,7	0,9	/	12,7	21,1	10,8	/	/
/	/	/	/	/	-	33,5	15,4	0,8	-	-
/	/	/	/	/	-	22,3	14,2	0,5	-	-
1,5	1,2	0,6	0,8	0,9	/	14,0	20,7	11,6	/	/
1,4	1,1	0,6	0,7	0,9	/	12,0	21,2	10,5	/	/
/	/	/	/	/	-	33,5	15,4	0,8	-	-
/	/	/	/	/	-	22,3	14,2	0,5	-	-
1,5	1,2	0,6	0,7	0,9	/	13,4	20,8	11,2	/	/
1,4	1,1	0,6	0,7	0,9	/	12,7	21,1	10,8	/	/
/	/	/	/	/	-	33,5	15,4	0,8	-	-
/	/	/	/	/	-	22,3	14,2	0,5	-	-
1,5	1,2	0,6	0,8	0,9	/	14,0	20,7	11,6	/	/

## METALLERZEUGER, WALZER

-	-	-	-	-	-	-	-	-	-	-
-	-	-	-	-	-	-	-	-	-	-
-	-	-	-	-	-	-	-	-	-	-
-	-	-	-	-	-	-	-	-	-	-
-	-	-	-	-	-	-	-	-	-	-
-	-	-	-	-	-	-	-	-	-	-
13,7	9,9	6,0	7,3	4,9	/	8,1	22,0	83,5	/	0,6
/	/	/	/	/	-	25,9	20,3	2,0	/	/
/	/	/	/	/	-	12,4	18,2	1,2	-	/
14,0	10,1	6,2	7,5	4,9	/	8,5	21,9	85,6	/	0,7
13,1	9,4	5,7	6,8	4,7	/	7,3	21,9	80,3	/	/
/	/	/	/	/	-	23,6	21,2	1,9	/	/
/	/	/	/	/	-	12,4	18,7	1,1	-	/
13,4	9,6	6,0	7,0	4,7	/	7,7	21,9	82,2	/	/
13,7	9,9	6,0	7,3	4,9	/	8,1	22,0	83,5	/	0,6
/	/	/	/	/	-	25,9	20,3	2,0	/	/
/	/	/	/	/	-	12,4	18,2	1,2	-	/
14,0	10,1	6,2	7,5	4,9	/	8,5	21,9	85,6	/	0,7

TAB. X/BK2

BLATT 166

STELLUNG IM BERUF	GESCHLECHT (FÜR FRAUEN DARUNTER VERHEIRATET)	DEUTSCHE						
		INSGESAMT	DARUNTER MIT WEITERER TÄTIGKEIT	IM ALTER				
				UNTER 20	20 - 25	25 - 30	30 - 35	35 - 40
BERUFSGRÜNDUNG 201								
SELBSTÄENDIGE	MAENNLICH	-	-	-	-	-	-	-
	WEIBLICH	-	-	-	-	-	-	-
	DAR. VERH.	-	-	-	-	-	-	-
	INSGESAMT	-	-	-	-	-	-	-
MITHELFFENDE FAMILIEN- ANGEHÖRIGE	MAENNLICH	-	-	-	-	-	-	-
	WEIBLICH	-	-	-	-	-	-	-
	DAR. VERH.	-	-	-	-	-	-	-
	INSGESAMT	-	-	-	-	-	-	-
ABHÄNGIGE	MAENNLICH	31,4	1,1	1,4	1,5	3,5	6,1	4,5
	WEIBLICH	1,3	/	/	/	/	/	/
	DAR. VERH.	0,8	/	/	/	/	/	/
	INSGESAMT	32,7	1,2	1,6	1,6	3,6	6,2	4,7
DAR. ARBEITER	MAENNLICH	28,9	1,1	0,8	1,5	3,4	5,7	4,3
	WEIBLICH	1,2	/	/	/	/	/	/
	DAR. VERH.	0,7	/	/	/	/	/	/
	INSGESAMT	30,1	1,2	0,9	1,5	3,5	5,8	4,5
ZUSAMMEN	MAENNLICH	31,4	1,1	1,4	1,5	3,5	6,1	4,5
	WEIBLICH	1,3	/	/	/	/	/	/
	DAR. VERH.	0,8	/	/	/	/	/	/
	INSGESAMT	32,7	1,2	1,6	1,6	3,6	6,2	4,7
BERUFSGRÜNDUNG 202								
SELBSTÄENDIGE	MAENNLICH	-	-	-	-	-	-	-
	WEIBLICH	-	-	-	-	-	-	-
	DAR. VERH.	-	-	-	-	-	-	-
	INSGESAMT	-	-	-	-	-	-	-
MITHELFFENDE FAMILIEN- ANGEHÖRIGE	MAENNLICH	-	-	-	-	-	-	-
	WEIBLICH	-	-	-	-	-	-	-
	DAR. VERH.	-	-	-	-	-	-	-
	INSGESAMT	-	-	-	-	-	-	-
ABHÄNGIGE	MAENNLICH	10,7	0,5	/	0,8	1,2	1,9	1,5
	WEIBLICH	/	/	/	/	/	/	/
	DAR. VERH.	/	/	-	/	/	/	/
	INSGESAMT	11,1	0,5	0,5	0,8	1,2	2,0	1,6
DAR. ARBEITER	MAENNLICH	10,0	0,5	/	0,8	1,1	1,8	1,5
	WEIBLICH	/	/	/	/	/	/	/
	DAR. VERH.	/	/	-	/	/	/	/
	INSGESAMT	10,4	0,5	/	0,8	1,1	1,9	1,5
ZUSAMMEN	MAENNLICH	10,7	0,5	/	0,8	1,2	1,9	1,5
	WEIBLICH	/	/	/	/	/	/	/
	DAR. VERH.	/	/	-	/	/	/	/
	INSGESAMT	11,1	0,5	0,5	0,8	1,2	2,0	1,6
BERUFSGRÜNDUNG 203 HALBZEUGFÜTZER								
SELBSTÄENDIGE	MAENNLICH	-	-	-	-	-	-	-
	WEIBLICH	-	-	-	-	-	-	-
	DAR. VERH.	-	-	-	-	-	-	-
	INSGESAMT	-	-	-	-	-	-	-
MITHELFFENDE FAMILIEN- ANGEHÖRIGE	MAENNLICH	-	-	-	-	-	-	-
	WEIBLICH	-	-	-	-	-	-	-
	DAR. VERH.	-	-	-	-	-	-	-
	INSGESAMT	-	-	-	-	-	-	-
ABHÄNGIGE	MAENNLICH	13,9	0,8	/	0,8	0,9	1,8	2,2
	WEIBLICH	1,2	/	/	/	/	/	/
	DAR. VERH.	0,9	/	/	/	/	/	/
	INSGESAMT	15,1	0,9	/	0,8	1,0	1,9	2,3
DAR. ARBEITER	MAENNLICH	13,7	0,8	/	0,8	0,9	1,8	2,1
	WEIBLICH	1,1	/	/	/	/	/	/
	DAR. VERH.	0,9	/	/	/	/	/	/
	INSGESAMT	14,8	0,9	/	0,8	1,0	1,8	2,3
ZUSAMMEN	MAENNLICH	13,9	0,8	/	0,8	0,9	1,8	2,2
	WEIBLICH	1,2	/	/	/	/	/	/
	DAR. VERH.	0,9	/	/	/	/	/	/
	INSGESAMT	15,1	0,9	/	0,8	1,0	1,9	2,3

TAB. X/BK2

BLATT 26

## IM BERUF, ALTERSGRUPPEN UND UEBERWIEGENDEM LEBENSUNTERHALT

## ERWERBSTÄTIGE

VON ... BIS UNTER ... JAHREN

MIT UEBERW. LEBENSUNTERHALT DURCH

40 - 45	45 - 50	50 - 55	55 - 60	60 - 65	65 UND MEHR	UNTER 25	50 UND MEHR	ERWERBST., ARBEITSLÖSEN- GELD/-HILFE	RENTE UND DERGL.	ANGE- HÄRIGKE
1 000						VH		1 000		

## FORMER, KERNAECHER

-	-	-	-	-	-	-	-	-	-	-
-	-	-	-	-	-	-	-	-	-	-
-	-	-	-	-	-	-	-	-	-	-
-	-	-	-	-	-	-	-	-	-	-
-	-	-	-	-	-	-	-	-	-	-
4,1	3,9	2,0	2,4	1,8	/	9,4	20,2	30,8	/	/
/	/	/	/	/	/	16,2	26,7	1,2	/	/
/	/	/	/	/	/	9,3	24,8	0,7	-	/
4,3	4,0	2,1	2,6	1,9	/	9,7	20,5	32,0	/	0,5
3,9	3,5	1,8	2,3	1,6	/	7,9	20,0	26,7	/	-
/	/	/	/	/	/	11,1	28,8	1,1	/	/
/	/	/	/	/	-	7,1	25,1	0,6	-	/
4,1	3,7	1,9	2,4	1,7	/	8,1	20,3	29,8	/	/
4,1	3,9	2,0	2,4	1,8	/	9,4	20,2	30,8	/	/
/	/	/	/	/	/	16,2	26,7	1,2	/	/
/	/	/	/	/	-	9,3	24,8	0,7	-	/
4,3	4,0	2,1	2,6	1,9	/	9,7	20,5	32,0	/	0,5

## FORMGIESSER

-	-	-	-	-	-	-	-	-	-	-
-	-	-	-	-	-	-	-	-	-	-
-	-	-	-	-	-	-	-	-	-	-
-	-	-	-	-	-	-	-	-	-	-
-	-	-	-	-	-	-	-	-	-	-
1,4	1,2	0,6	0,9	0,6	/	11,4	21,4	10,5	/	/
/	/	-	/	/	/	16,4	20,8	/	-	/
/	/	-	/	-	/	5,4	5,9	/	-	/
1,5	1,3	0,6	1,0	0,6	/	11,6	21,3	10,9	/	/
1,3	1,1	0,6	0,9	0,5	/	10,5	21,5	9,9	/	/
/	/	-	/	/	/	15,6	23,0	/	-	/
/	/	-	/	-	/	6,4	11,6	/	-	/
1,4	1,1	0,6	0,9	0,6	/	10,7	21,6	10,3	/	/
1,4	1,2	0,6	0,9	0,6	/	11,4	21,4	10,5	/	/
/	/	-	/	/	/	16,4	20,8	/	-	/
/	/	-	/	-	/	5,4	5,9	/	-	/
1,5	1,3	0,6	1,0	0,6	/	11,6	21,3	10,9	/	/

## UND SONSTIGE FORMGIESSERBERUFE

-	-	-	-	-	-	-	-	-	-	-
-	-	-	-	-	-	-	-	-	-	-
-	-	-	-	-	-	-	-	-	-	-
-	-	-	-	-	-	-	-	-	-	-
-	-	-	-	-	-	-	-	-	-	-
1,9	1,7	1,3	1,9	1,2	/	7,2	32,5	13,8	/	/
/	/	/	/	/	/	12,7	23,7	1,1	/	/
/	/	/	/	/	/	11,3	19,3	0,8	-	/
2,1	1,8	1,5	1,9	1,2	/	7,6	31,8	14,9	/	/
1,8	1,7	1,3	1,8	1,2	/	7,1	32,6	13,6	/	-
/	/	/	/	/	/	10,7	23,0	1,0	/	/
/	/	/	/	/	/	9,4	18,8	0,8	-	/
2,1	1,8	1,5	1,9	1,2	/	7,3	31,9	14,7	/	/
1,9	1,7	1,3	1,9	1,2	/	7,2	32,5	13,8	/	/
/	/	/	/	/	/	12,7	23,7	1,1	/	/
/	/	/	/	/	/	11,3	19,3	0,8	-	/
2,1	1,8	1,5	1,9	1,2	/	7,6	31,8	14,9	/	/

TAB. X/BK2

BLATT 167

STELLUNG IM BERUF	GESCHLECHT (FUER FRAUEN DARUNTER VERHEIRATET)	DEUTSCHE						
		INSGESAMT	DARUNTER MIT WEITERER TÄTIGKEIT	IM ALTER				
				UNTER 20	20 - 25	25 - 30	30 - 35	35 - 40
BERUFSGRUPPE 20								
SELBSTÄENDIGE	MAENNlich	-	-	-	-	-	-	-
	WEIBlich	-	-	-	-	-	-	-
	DAR. VERH.	-	-	-	-	-	-	-
	INSGESAMT	-	-	-	-	-	-	-
MITHELFENDE FAMILIEN- ANGEHÖRIGE	MAENNlich	-	-	-	-	-	-	-
	WEIBlich	-	-	-	-	-	-	-
	DAR. VERH.	-	-	-	-	-	-	-
	INSGESAMT	-	-	-	-	-	-	-
ABHÄNGIGE	MAENNlich	55,9	2,5	2,1	3,0	5,6	9,8	8,2
	WEIBlich	2,9	/	/	/	/	/	/
	DAR. VERH.	1,9	/	/	/	/	/	/
	INSGESAMT	58,9	2,6	2,4	3,2	5,8	10,1	8,6
DAR. ARBEITER	MAENNlich	52,6	2,4	1,3	3,0	5,4	9,3	7,9
	WEIBlich	2,7	/	/	/	/	/	/
	DAR. VERH.	1,7	/	/	/	/	/	/
	INSGESAMT	55,3	2,5	1,5	3,1	5,6	9,5	8,3
ZUSAMMEN	MAENNlich	55,9	2,5	2,1	3,0	5,6	9,8	8,2
	WEIBlich	2,9	/	/	/	/	/	/
	DAR. VERH.	1,9	/	/	/	/	/	/
	INSGESAMT	58,9	2,6	2,4	3,2	5,8	10,1	8,6
BERUFSORDNUNG 211 ELECH								
SELBSTÄENDIGE	MAENNlich	-	-	-	-	-	-	-
	WEIBlich	-	-	-	-	-	-	-
	DAR. VERH.	-	-	-	-	-	-	-
	INSGESAMT	-	-	-	-	-	-	-
MITHELFENDE FAMILIEN- ANGEHÖRIGE	MAENNlich	-	-	-	-	-	-	-
	WEIBlich	-	-	-	-	-	-	-
	DAR. VERH.	-	-	-	-	-	-	-
	INSGESAMT	-	-	-	-	-	-	-
ABHÄNGIGE	MAENNlich	26,0	2,5	1,2	1,6	2,2	3,6	3,7
	WEIBlich	16,1	0,5	0,9	1,3	1,4	2,1	2,1
	DAR. VERH.	10,4	/	/	0,8	1,0	1,6	1,7
	INSGESAMT	42,1	3,0	2,1	2,9	3,6	5,7	5,8
DAR. ARBEITER	MAENNlich	25,2	2,4	1,0	1,6	2,2	3,5	3,6
	WEIBlich	15,6	0,5	0,8	1,2	1,3	1,9	2,1
	DAR. VERH.	10,2	/	/	0,7	1,0	1,5	1,7
	INSGESAMT	40,7	3,0	1,8	2,7	3,5	5,4	5,7
ZUSAMMEN	MAENNlich	26,0	2,5	1,2	1,6	2,2	3,6	3,7
	WEIBlich	16,1	0,5	0,9	1,3	1,4	2,1	2,1
	DAR. VERH.	10,4	/	/	0,8	1,0	1,6	1,7
	INSGESAMT	42,1	3,0	2,1	2,9	3,6	5,7	5,8
BERUFSORDNUNG 212 GRAHT								
SELBSTÄENDIGE	MAENNlich	-	-	-	-	-	-	-
	WEIBlich	-	-	-	-	-	-	-
	DAR. VERH.	-	-	-	-	-	-	-
	INSGESAMT	-	-	-	-	-	-	-
MITHELFENDE FAMILIEN- ANGEHÖRIGE	MAENNlich	-	-	-	-	-	-	-
	WEIBlich	-	-	-	-	-	-	-
	DAR. VERH.	-	-	-	-	-	-	-
	INSGESAMT	-	-	-	-	-	-	-
ABHÄNGIGE	MAENNlich	15,9	1,1	1,2	1,3	1,8	2,4	2,2
	WEIBlich	12,6	/	1,2	1,3	1,2	1,7	1,7
	DAR. VERH.	8,1	/	/	0,8	1,0	1,3	1,4
	INSGESAMT	28,6	1,5	2,4	2,6	3,0	4,1	4,0
DAR. ARBEITER	MAENNlich	15,2	1,1	0,9	1,2	1,7	2,3	2,2
	WEIBlich	12,4	/	1,2	1,3	1,2	1,7	1,7
	DAR. VERH.	8,0	/	/	0,8	1,0	1,3	1,4
	INSGESAMT	27,6	1,5	2,1	2,5	2,9	4,0	3,9
ZUSAMMEN	MAENNlich	15,9	1,1	1,2	1,3	1,8	2,4	2,2
	WEIBlich	12,6	/	1,2	1,3	1,2	1,7	1,7
	DAR. VERH.	8,1	/	/	0,8	1,0	1,3	1,4
	INSGESAMT	28,6	1,5	2,4	2,6	3,0	4,1	4,0

TAB. X/BK2

BLATT 27

## IM BERUF, ALTERSGRUPPEN UND UEBERWIEGENDEM LEBENSUNTERHALT

## ERWERBSTÄTIGE

VON ... BIS UNTER ... JAHREN								MIT UEBERW. LEBENSUNTERHALT DURCH		
40 - 45	45 - 50	50 - 55	55 - 60	60 - 65	65 UND MEHR	UNTER 25	50 UND MEHR	ERWERBST., ARBEITSLOSEN-GELD/-HILFE	RENTE UND DERGL.	ANGEHÖRIGE
1 000						V+		1 000		

## FORMER, FORMGIESSER

-	-	-	-	-	-	-	-	-	-	-
-	-	-	-	-	-	-	-	-	-	-
-	-	-	-	-	-	-	-	-	-	-
-	-	-	-	-	-	-	-	-	-	-
-	-	-	-	-	-	-	-	-	-	-
-	-	-	-	-	-	-	-	-	-	-
7,4	6,7	3,9	5,2	3,6	/	9,2	23,5	55,1	/	0,5
0,5	/	/	/	/	/	14,9	24,6	2,7	/	/
/	/	/	/	/	/	9,8	20,5	1,7	-	/
7,9	7,1	4,2	5,5	3,7	0,5	9,5	23,5	57,8	/	0,7
7,0	6,3	3,7	5,0	3,3	/	8,2	23,6	52,2	/	/
0,5	/	/	/	/	/	11,6	25,5	2,5	/	/
/	/	/	/	/	/	8,2	20,7	1,6	-	/
7,5	6,6	4,0	5,2	3,4	/	8,4	23,7	54,7	/	/
7,4	6,7	3,9	5,2	3,6	/	9,2	23,5	55,1	/	0,5
0,5	/	/	/	/	/	14,9	24,6	2,7	/	/
/	/	/	/	/	/	9,8	20,5	1,7	-	/
7,9	7,1	4,2	5,5	3,7	0,5	9,5	23,5	57,8	/	0,7

## PRESSER, -ZIEHER, -STANZER

-	-	-	-	-	-	-	-	-	-	-
-	-	-	-	-	-	-	-	-	-	-
-	-	-	-	-	-	-	-	-	-	-
-	-	-	-	-	-	-	-	-	-	-
-	-	-	-	-	-	-	-	-	-	-
-	-	-	-	-	-	-	-	-	-	-
3,8	3,0	1,9	2,5	2,1	/	10,7	26,5	25,6	/	/
2,5	2,3	1,6	1,5	/	/	13,8	22,0	15,1	/	0,8
1,9	1,5	0,9	0,7	/	-	8,5	16,7	9,6	/	0,7
6,3	5,3	3,5	4,0	2,5	0,5	11,9	24,8	40,7	0,5	0,9
3,7	2,9	1,8	2,5	2,0	/	10,3	26,5	24,9	/	-
2,4	2,3	1,6	1,5	/	/	12,7	22,7	14,6	/	0,7
1,9	1,5	0,9	0,7	-	-	8,1	16,9	9,4	/	0,7
6,1	5,2	3,4	3,9	2,4	0,5	11,2	25,1	39,6	/	0,7
3,8	3,0	1,9	2,5	2,1	/	10,7	26,5	25,6	/	/
2,5	2,3	1,6	1,5	/	/	13,8	22,0	15,1	/	0,8
1,9	1,5	0,9	0,7	/	-	8,5	16,7	9,6	/	0,7
6,3	5,3	3,5	4,0	2,5	0,5	11,9	24,8	40,7	0,5	0,9

## VERFORMER, -VERARBEITER

-	-	-	-	-	-	-	-	-	-	-
-	-	-	-	-	-	-	-	-	-	-
-	-	-	-	-	-	-	-	-	-	-
-	-	-	-	-	-	-	-	-	-	-
-	-	-	-	-	-	-	-	-	-	-
-	-	-	-	-	-	-	-	-	-	-
2,0	1,5	1,1	1,2	0,9	/	15,3	22,5	15,5	/	/
1,9	1,7	0,7	0,9	/	/	20,2	14,8	11,8	/	0,7
1,4	1,0	/	0,5	/	/	11,0	11,9	7,4	/	0,7
3,8	3,2	1,8	2,1	1,1	/	17,4	19,1	27,4	/	0,9
1,9	1,5	1,1	1,2	0,9	/	14,1	23,0	15,0	/	-
1,8	1,6	0,7	0,9	/	/	19,9	14,9	11,6	/	0,7
1,4	1,0	/	0,5	/	/	11,0	12,0	7,3	/	0,7
3,7	3,1	1,8	2,0	1,1	/	16,7	19,4	26,6	/	0,7
2,0	1,5	1,1	1,2	0,9	/	15,3	22,5	15,5	/	/
1,9	1,7	0,7	0,9	/	/	20,2	14,8	11,8	/	0,7
1,4	1,0	/	0,5	/	/	11,0	11,9	7,4	/	0,7
3,8	3,2	1,8	2,1	1,1	/	17,4	19,1	27,4	/	0,9

TAB. X/BK2

BLATT 168

STELLUNG IM BERUF	GESCHLECHT (FUER FRAUEN DARUNTER VERHEIRATET)	DEUTSCHE						
		INSGESAMT	DARUNTER MIT WEITERER TÄTIGKEIT	IM ALTER				
				UNTER 20	20 - 25	25 - 30	30 - 35	35 - 40

1 000

		BERUFSGRUNUNG 213 SCSTIGE						
SELBSTAENDIGE	MAENNLICH	-	-	-	-	-	-	-
	WEIBLICH	-	-	-	-	-	-	-
	DAR. VERH.	-	-	-	-	-	-	-
	INSGESAMT	-	-	-	-	-	-	-
MITHELFFENDE FAMILIEN- ANGEHÖRIGE	MAENNLICH	-	-	-	-	-	-	-
	WEIBLICH	-	-	-	-	-	-	-
	DAR. VERH.	-	-	-	-	-	-	-
	INSGESAMT	-	-	-	-	-	-	-
ABHAENGIGE	MAENNLICH	10,0	0,6	/	0,6	1,0	1,3	1,4
	WEIBLICH	2,6	/	/	/	/	/	/
	DAR. VERH.	1,7	/	/	/	/	/	/
	INSGESAMT	12,6	0,6	0,6	0,6	1,3	1,6	1,8
DAR. ARBEITER	MAENNLICH	9,8	0,5	/	0,6	1,0	1,3	1,4
	WEIBLICH	2,5	/	/	/	/	/	/
	DAR. VERH.	1,6	/	/	/	/	/	/
	INSGESAMT	12,3	0,6	0,6	0,7	1,2	1,5	1,7
ZUSAMMEN	MAENNLICH	10,0	0,6	/	0,6	1,0	1,3	1,4
	WEIBLICH	2,6	/	/	/	/	/	/
	DAR. VERH.	1,7	/	/	/	/	/	/
	INSGESAMT	12,6	0,6	0,6	0,8	1,3	1,6	1,8

		BERUFSGRUPPE 21 METALL						
SELBSTAENDIGE	MAENNLICH	-	-	-	-	-	-	-
	WEIBLICH	-	-	-	-	-	-	-
	DAR. VERH.	-	-	-	-	-	-	-
	INSGESAMT	-	-	-	-	-	-	-
MITHELFFENDE FAMILIEN- ANGEHÖRIGE	MAENNLICH	-	-	-	-	-	-	-
	WEIBLICH	-	-	-	-	-	-	-
	DAR. VERH.	-	-	-	-	-	-	-
	INSGESAMT	-	-	-	-	-	-	-
ABHAENGIGE	MAENNLICH	51,9	4,2	2,8	3,4	5,0	7,3	7,3
	WEIBLICH	31,3	0,9	2,3	2,8	2,9	4,1	4,2
	DAR. VERH.	20,1	0,6	/	1,6	2,3	3,1	3,4
	INSGESAMT	83,2	5,1	5,1	6,2	7,9	11,3	11,5
DAR. ARBEITER	MAENNLICH	50,1	4,1	2,4	3,3	4,5	7,0	7,1
	WEIBLICH	30,5	0,9	2,1	2,6	2,8	3,9	4,1
	DAR. VERH.	19,8	0,6	/	1,6	2,2	3,0	3,4
	INSGESAMT	80,6	5,0	4,5	6,0	7,6	11,0	11,3
ZUSAMMEN	MAENNLICH	51,9	4,2	2,8	3,4	5,0	7,3	7,3
	WEIBLICH	31,3	0,9	2,3	2,8	2,9	4,1	4,2
	DAR. VERH.	20,1	0,6	/	1,6	2,3	3,1	3,4
	INSGESAMT	83,2	5,1	5,1	6,2	7,9	11,3	11,5

		BERUFSGRUNUNG						
SELBSTAENDIGE	MAENNLICH	-	-	-	-	-	-	-
	WEIBLICH	-	-	-	-	-	-	-
	DAR. VERH.	-	-	-	-	-	-	-
	INSGESAMT	-	-	-	-	-	-	-
MITHELFFENDE FAMILIEN- ANGEHÖRIGE	MAENNLICH	-	-	-	-	-	-	-
	WEIBLICH	-	-	-	-	-	-	-
	DAR. VERH.	-	-	-	-	-	-	-
	INSGESAMT	-	-	-	-	-	-	-
ABHAENGIGE	MAENNLICH	165,4	8,1	16,8	17,8	21,9	26,4	17,7
	WEIBLICH	6,5	/	0,6	0,6	0,5	0,9	0,9
	DAR. VERH.	4,1	/	/	/	/	0,7	0,8
	INSGESAMT	171,9	8,2	17,4	18,4	22,5	27,3	18,6
DAR. ARBEITER	MAENNLICH	149,3	7,6	8,4	17,2	21,3	25,0	16,9
	WEIBLICH	5,8	/	/	0,5	0,5	0,8	0,9
	DAR. VERH.	3,8	/	/	/	/	0,7	0,8
	INSGESAMT	155,1	7,7	8,7	17,7	21,8	25,8	17,8
ZUSAMMEN	MAENNLICH	165,4	8,1	16,8	17,8	21,9	26,4	17,7
	WEIBLICH	6,5	/	0,6	0,6	0,5	0,9	0,9
	DAR. VERH.	4,1	/	/	/	/	0,7	0,8
	INSGESAMT	171,9	8,2	17,4	18,4	22,5	27,3	18,6

TAB. X/BK2

BLATT 28

IM BERUF, ALTERSGRUPPEN UND UEBERWIEGENDEM LEBENSUNTERHALT

ERWERBSTÄTIGE

VON ... BIS UNTER ... JAHREN								MIT UEBERW. LEBENSUNTERHALT DURCH		
40 - 45	45 - 50	50 - 55	55 - 60	60 - 65	65 UND MEHR	UNTER 25	50 UND MEHR	ERWERBST., ARBEITSLOSEN-GELD/-HILFE	RENTE UND DERGL.	ANGEHÖRIGE
1 000						VH		1 000		

METALLVERFORMER (SPANLOSE VERFORMUNG)

-	-	-	-	-	-	-	-	-	-	-
-	-	-	-	-	-	-	-	-	-	-
-	-	-	-	-	-	-	-	-	-	-
-	-	-	-	-	-	-	-	-	-	-
-	-	-	-	-	-	-	-	-	-	-
1,3	1,1	0,8	1,1	0,8	/	10,3	28,8	9,9	/	/
/	/	/	/	/	/	13,0	26,8	2,4	/	/
/	/	/	/	/	/	7,3	25,5	1,5	/	/
1,5	1,5	1,1	1,4	0,9	/	10,9	28,4	12,3	/	/
1,2	1,1	0,8	1,1	0,8	/	10,3	28,9	9,7	/	/
/	/	/	/	/	/	13,0	26,8	2,3	/	/
/	/	/	/	/	/	7,5	25,5	1,5	/	/
1,5	1,5	1,1	1,4	0,9	/	10,9	28,5	12,0	/	/
1,3	1,1	0,8	1,1	0,8	/	10,3	28,8	9,9	/	/
/	/	/	/	/	/	13,0	26,8	2,4	/	/
/	/	/	/	/	/	7,3	25,5	1,5	/	/
1,5	1,5	1,1	1,4	0,9	/	10,9	28,4	12,3	/	/

VERFORMER (SPANLOS)

-	-	-	-	-	-	-	-	-	-	-
-	-	-	-	-	-	-	-	-	-	-
-	-	-	-	-	-	-	-	-	-	-
-	-	-	-	-	-	-	-	-	-	-
-	-	-	-	-	-	-	-	-	-	-
7,1	5,7	3,8	4,8	3,8	0,9	12,0	25,7	51,1	0,5	/
4,6	4,4	2,6	2,7	0,6	/	16,3	19,5	29,3	/	1,6
3,5	2,8	1,5	1,4	/	/	9,4	15,5	18,5	/	1,5
11,7	10,0	6,4	7,5	4,5	1,0	13,6	23,4	80,4	0,9	1,9
6,8	5,5	3,7	4,7	3,7	0,9	11,5	25,9	49,6	0,5	/
4,5	4,3	2,6	2,7	0,6	/	15,6	19,8	28,6	/	1,5
3,4	2,8	1,5	1,4	/	/	9,2	15,7	18,3	/	1,5
11,3	9,8	6,3	7,4	4,3	1,0	13,0	23,6	78,2	0,9	1,5
7,1	5,7	3,8	4,8	3,8	0,9	12,0	25,7	51,1	0,5	/
4,6	4,4	2,6	2,7	0,6	/	16,3	19,5	29,3	/	1,6
3,5	2,8	1,5	1,4	/	/	9,4	15,5	18,5	/	1,5
11,7	10,0	6,4	7,5	4,5	1,0	13,6	23,4	80,4	0,9	1,9

221 CREHER

-	-	-	-	-	-	-	-	-	-	-
-	-	-	-	-	-	-	-	-	-	-
-	-	-	-	-	-	-	-	-	-	-
-	-	-	-	-	-	-	-	-	-	-
-	-	-	-	-	-	-	-	-	-	-
22,2	16,0	7,2	10,1	8,1	1,1	20,9	16,0	158,4	0,9	6,0
0,7	0,9	/	0,6	/	/	19,5	15,3	5,9	/	0,5
0,6	0,6	/	/	/	/	8,3	16,3	3,7	/	/
23,0	16,9	7,6	10,6	8,3	1,2	20,9	16,2	164,3	1,0	6,6
21,0	14,8	6,8	9,4	7,6	1,1	17,1	16,7	148,6	0,7	/
0,7	0,9	/	0,5	/	/	15,1	20,0	5,3	/	/
0,6	0,6	/	/	/	/	8,2	15,8	3,4	/	/
21,7	15,7	7,2	9,9	7,7	1,2	17,0	16,8	153,9	0,8	/
22,2	16,0	7,2	10,1	8,1	1,1	20,9	16,0	158,4	0,9	6,0
0,7	0,9	/	0,6	/	/	19,5	15,3	5,9	/	0,5
0,6	0,6	/	/	/	/	8,3	16,3	3,7	/	/
23,0	16,9	7,6	10,6	8,3	1,2	20,9	16,2	164,3	1,0	6,6

TAB. X/BK2

BLATT 169



STELLUNG IM BERUF	GESCHLECHT (FÜR FRAUEN DARUNTER VERHEIRATET)	DEUTSCHE						
		INSGESAMT	DARUNTER MIT WEITERER TÄTIGKEIT	IM ALTER				
				UNTER 20	20 - 25	25 - 30	30 - 35	35 - 40
BERUFSGRUPPE								
SELBSTÄNDIGE	MAENNlich	-	-	-	-	-	-	-
	WEIBlich	-	-	-	-	-	-	-
	DAR. VERH.	-	-	-	-	-	-	-
	INSGESAMT	-	-	-	-	-	-	-
MITHELFFENDE FAMILIEN- ANGEHÖRIGE	MAENNlich	-	-	-	-	-	-	-
	WEIBlich	-	-	-	-	-	-	-
	DAR. VERH.	-	-	-	-	-	-	-
	INSGESAMT	-	-	-	-	-	-	-
ABHÄNGIGE	MAENNlich	29,5	1,7	1,7	2,6	3,6	4,7	4,2
	WEIBlich	2,3	/	/	/	/	/	/
	DAR. VERH.	1,5	/	/	/	/	/	/
	INSGESAMT	31,8	1,7	1,8	2,8	3,8	5,1	4,5
DAR. ARBEITER	MAENNlich	28,1	1,6	1,1	2,5	3,6	4,5	4,1
	WEIBlich	2,1	/	/	/	/	/	/
	DAR. VERH.	1,4	/	/	/	/	/	/
	INSGESAMT	30,2	1,7	1,2	2,6	3,8	4,9	4,4
ZUSAMMEN	MAENNlich	29,5	1,7	1,7	2,6	3,6	4,7	4,2
	WEIBlich	2,3	/	/	/	/	/	/
	DAR. VERH.	1,5	/	/	/	/	/	/
	INSGESAMT	31,8	1,7	1,8	2,8	3,8	5,1	4,5
BERUFSGRUPPE								
SELBSTÄNDIGE	MAENNlich	-	-	-	-	-	-	-
	WEIBlich	-	-	-	-	-	-	-
	DAR. VERH.	-	-	-	-	-	-	-
	INSGESAMT	-	-	-	-	-	-	-
MITHELFFENDE FAMILIEN- ANGEHÖRIGE	MAENNlich	-	-	-	-	-	-	-
	WEIBlich	-	-	-	-	-	-	-
	DAR. VERH.	-	-	-	-	-	-	-
	INSGESAMT	-	-	-	-	-	-	-
ABHÄNGIGE	MAENNlich	5,0	/	/	/	/	0,6	0,5
	WEIBlich	/	-	/	/	/	/	/
	DAR. VERH.	/	-	-	-	-	/	/
	INSGESAMT	5,1	/	/	/	/	0,6	0,5
DAR. ARBEITER	MAENNlich	4,9	/	/	/	/	0,6	0,5
	WEIBlich	/	-	-	/	/	/	/
	DAR. VERH.	/	-	-	-	-	/	/
	INSGESAMT	5,0	/	/	/	/	0,6	0,5
ZUSAMMEN	MAENNlich	5,0	/	/	/	/	0,6	0,5
	WEIBlich	/	-	/	/	/	/	/
	DAR. VERH.	/	-	-	-	-	/	/
	INSGESAMT	5,1	/	/	/	/	0,6	0,5
BERUFSGRUPPE								
SELBSTÄNDIGE	MAENNlich	-	-	-	-	-	-	-
	WEIBlich	-	-	-	-	-	-	-
	DAR. VERH.	-	-	-	-	-	-	-
	INSGESAMT	-	-	-	-	-	-	-
MITHELFFENDE FAMILIEN- ANGEHÖRIGE	MAENNlich	-	-	-	-	-	-	-
	WEIBlich	-	-	-	-	-	-	-
	DAR. VERH.	-	-	-	-	-	-	-
	INSGESAMT	-	-	-	-	-	-	-
ABHÄNGIGE	MAENNlich	22,5	1,2	0,9	1,5	2,6	3,4	3,3
	WEIBlich	4,8	/	/	/	/	0,7	0,7
	DAR. VERH.	3,0	/	/	/	/	0,6	0,5
	INSGESAMT	27,3	1,5	1,1	1,8	2,9	4,1	4,0
DAR. ARBEITER	MAENNlich	21,9	1,2	0,6	1,5	2,5	3,3	3,3
	WEIBlich	4,6	/	/	/	/	0,7	0,7
	DAR. VERH.	3,0	/	/	/	/	0,6	0,5
	INSGESAMT	26,5	1,5	0,8	1,7	2,5	4,0	3,9
ZUSAMMEN	MAENNlich	22,5	1,2	0,9	1,5	2,6	3,4	3,3
	WEIBlich	4,8	/	/	/	/	0,7	0,7
	DAR. VERH.	3,0	/	/	/	/	0,6	0,5
	INSGESAMT	27,3	1,5	1,1	1,8	2,9	4,1	4,0

TAB. X/BK2

BLATT 29

## IM BERUF, ALTERSGRUPPEN UND UEBERWIEGENDEM LEBENSUNTERHALT

## ERWERBSTÄTIGE

VON ... BIS UNTER ... JAHREN

MIT UEBERW. LEBENSUNTERHALT DURCH

40 - 45	45 - 50	50 - 55	55 - 60	60 - 65	65 UND MEHR	UNTER 25	50 UND MEHR	ERWERBST., ARBEITSLOSEN-GELD/-HILFE	RENTE UND DERGL.	ANGE-MERIGE
1 000						VH		1 000		

## 222 FRAESER

-	-	-	-	-	-	-	-	-	-	-
-	-	-	-	-	-	-	-	-	-	-
-	-	-	-	-	-	-	-	-	-	-
-	-	-	-	-	-	-	-	-	-	-
-	-	-	-	-	-	-	-	-	-	-
-	-	-	-	-	-	-	-	-	-	-
4,0	3,1	1,6	2,1	1,7	/	14,7	15,1	28,9	/	/
/	/	/	/	/	/	12,9	19,4	2,1	/	/
/	/	/	/	/	/	6,3	13,1	1,4	/	/
4,3	3,4	1,8	2,3	1,7	/	14,5	19,1	31,0	/	0,5
3,9	2,9	1,5	2,0	1,6	/	12,9	19,3	27,9	/	-
/	/	/	/	/	/	9,2	15,6	2,0	/	/
/	/	/	/	/	/	5,8	13,0	1,3	/	/
4,2	3,3	1,7	2,2	1,6	/	12,6	19,3	29,9	/	/
4,0	3,1	1,6	2,1	1,7	/	14,7	19,1	28,9	/	/
/	/	/	/	/	/	12,9	15,4	2,1	/	/
/	/	/	/	/	/	6,3	13,1	1,4	/	/
4,3	3,4	1,8	2,3	1,7	/	14,5	19,1	31,0	/	0,5

## 223 HOBLER

-	-	-	-	-	-	-	-	-	-	-
-	-	-	-	-	-	-	-	-	-	-
-	-	-	-	-	-	-	-	-	-	-
-	-	-	-	-	-	-	-	-	-	-
-	-	-	-	-	-	-	-	-	-	-
0,9	0,8	/	0,7	/	/	7,2	28,7	5,0	/	/
/	/	-	/	/	-	16,8	24,8	/	-	/
-	/	-	-	/	-	-	38,5	/	-	/
0,9	0,9	/	0,7	/	/	7,4	28,6	5,0	/	/
0,9	0,8	/	0,7	/	/	6,0	29,4	4,9	/	-
/	/	-	/	/	-	1,0	29,5	/	-	/
-	/	-	-	/	-	-	38,5	/	-	/
0,9	0,8	/	0,7	/	/	5,9	29,4	5,0	/	/
0,9	0,8	/	0,7	/	/	7,2	28,7	5,0	/	/
/	/	-	/	/	-	16,8	24,8	/	-	/
-	/	-	-	/	-	-	38,5	/	-	/
0,9	0,9	/	0,7	/	/	7,4	28,6	5,0	/	/

## 224 BOHRER

-	-	-	-	-	-	-	-	-	-	-
-	-	-	-	-	-	-	-	-	-	-
-	-	-	-	-	-	-	-	-	-	-
-	-	-	-	-	-	-	-	-	-	-
-	-	-	-	-	-	-	-	-	-	-
3,4	2,6	1,4	2,1	1,3	/	10,7	21,8	22,2	/	/
0,6	0,7	0,6	0,5	/	-	11,5	24,3	4,5	/	/
/	0,5	/	/	/	-	5,4	17,1	2,9	-	/
4,0	3,3	1,9	2,6	1,4	/	10,9	22,3	26,7	/	/
3,3	2,5	1,4	2,1	1,3	/	9,5	22,2	21,7	/	-
0,6	0,7	0,6	0,5	/	-	10,0	24,8	4,4	/	/
/	0,5	/	/	/	-	5,2	17,2	2,8	-	/
3,9	3,3	1,9	2,6	1,4	/	9,6	22,6	26,1	/	/
3,4	2,6	1,4	2,1	1,3	/	10,7	21,8	22,2	/	/
0,6	0,7	0,6	0,5	/	-	11,5	24,3	4,5	/	/
/	0,5	/	/	/	-	5,4	17,1	2,9	-	/
4,0	3,3	1,9	2,6	1,4	/	10,9	22,3	26,7	/	/

TAB. X/BK2

BLATT 170

STELLUNG IM BERUF	GESCHLECHT  (FUER FRAUEN DARUNTER VERHEIRATET)	DEUTSCHE						
		INSGESAMT	DARUNTER MIT WEITERER TÄTIGKEIT	IM ALTER				
				UNTER 20	20 - 25	25 - 30	30 - 35	35 - 40
BERUFSGRDNUNG 225								
SELBSTÄNDIGE	MAENNLICH	1,8	/	-	/	/	/	/
	WEIBLICH	/	-	-	-	-	-	-
	DAR. VERH.	/	-	-	-	-	-	-
	INSGESAMT	1,8	/	-	/	/	/	/
MITHELFENDE FAMILIEN- ANGEHÖRIGE	MAENNLICH	/	-	-	/	/	-	-
	WEIBLICH	/	/	/	-	/	-	/
	DAR. VERH.	/	-	-	-	/	-	/
	INSGESAMT	/	/	/	-	/	-	/
ABHÄNGIGE	MAENNLICH	60,5	3,8	2,3	3,0	6,1	5,8	8,7
	WEIBLICH	4,2	/	/	/	/	0,5	0,7
	DAR. VERH.	2,5	/	/	/	/	/	0,5
	INSGESAMT	64,7	3,9	2,6	3,3	6,4	10,3	9,4
DAR. ARBEITER	MAENNLICH	58,7	3,7	1,8	2,9	5,5	9,6	8,6
	WEIBLICH	3,8	/	/	/	/	0,5	0,7
	DAR. VERH.	2,4	/	/	/	/	/	0,5
	INSGESAMT	62,5	3,8	2,0	3,2	6,2	10,1	9,3
ZUSAMMEN	MAENNLICH	62,4	3,8	2,3	3,0	6,2	10,2	9,0
	WEIBLICH	4,3	/	/	/	/	0,5	0,8
	DAR. VERH.	2,6	/	/	/	/	/	0,5
	INSGESAMT	66,8	4,0	2,6	3,4	6,6	10,7	9,7
BERUFSGRDNUNG 226								
SELBSTÄNDIGE	MAENNLICH	-	-	-	-	-	-	-
	WEIBLICH	-	-	-	-	-	-	-
	DAR. VERH.	-	-	-	-	-	-	-
	INSGESAMT	-	-	-	-	-	-	-
MITHELFENDE FAMILIEN- ANGEHÖRIGE	MAENNLICH	-	-	-	-	-	-	-
	WEIBLICH	-	-	-	-	-	-	-
	DAR. VERH.	-	-	-	-	-	-	-
	INSGESAMT	-	-	-	-	-	-	-
ABHÄNGIGE	MAENNLICH	4,1	/	/	/	/	0,5	0,6
	WEIBLICH	/	/	/	/	/	/	/
	DAR. VERH.	/	/	-	/	/	/	/
	INSGESAMT	4,5	/	/	/	/	0,6	0,7
DAR. ARBEITER	MAENNLICH	4,0	/	/	/	/	0,5	0,6
	WEIBLICH	/	/	/	/	/	/	/
	DAR. VERH.	/	/	-	/	/	/	/
	INSGESAMT	4,4	/	/	/	/	0,6	0,7
ZUSAMMEN	MAENNLICH	4,1	/	/	/	/	0,5	0,6
	WEIBLICH	/	/	/	/	/	/	/
	DAR. VERH.	/	/	-	/	/	/	/
	INSGESAMT	4,5	/	/	/	/	0,6	0,7
BERUFSGRUPPE 22 METALL								
SELBSTÄNDIGE	MAENNLICH	1,8	/	-	/	/	/	/
	WEIBLICH	/	-	-	-	-	-	-
	DAR. VERH.	/	-	-	-	-	-	-
	INSGESAMT	1,8	/	-	/	/	/	/
MITHELFENDE FAMILIEN- ANGEHÖRIGE	MAENNLICH	/	-	-	/	/	-	-
	WEIBLICH	/	/	/	-	/	-	/
	DAR. VERH.	/	-	-	-	/	-	/
	INSGESAMT	/	/	/	/	/	-	/
ABHÄNGIGE	MAENNLICH	287,1	15,2	22,0	25,3	34,8	45,3	35,1
	WEIBLICH	18,3	0,6	1,3	1,5	1,5	2,6	2,6
	DAR. VERH.	11,5	/	/	0,7	1,1	2,1	2,1
	INSGESAMT	305,5	15,9	23,3	26,8	36,3	47,9	37,7
DAR. ARBEITER	MAENNLICH	266,9	14,6	12,0	24,4	33,6	43,4	34,0
	WEIBLICH	16,8	0,6	0,8	1,2	1,3	2,5	2,6
	DAR. VERH.	10,9	/	/	0,7	1,0	2,0	2,0
	INSGESAMT	283,7	15,2	12,8	25,6	35,2	45,9	36,6
ZUSAMMEN	MAENNLICH	289,0	15,3	22,0	25,3	34,9	45,7	35,4
	WEIBLICH	18,5	0,6	1,4	1,5	1,5	2,6	2,6
	DAR. VERH.	11,6	/	/	0,7	1,1	2,1	2,1
	INSGESAMT	307,5	16,0	23,3	26,8	36,4	48,3	38,0

TAB. X/BK2

BLATT 30

IM BERUF, ALTERSGRUPPEN UND UEBERWIEGENDEM LEBENSUNTERHALT

ERWERBSTÄTIGE

VON ... BIS UNTER ... JAHREN

MIT UEBERW. LEBENSUNTERHALT DURCH

40 - 45	45 - 50	50 - 55	55 - 60	60 - 65	65 UND MEHR	UNTER 25	50 UND MEHR	ERWERBST., ARBEITSLOSEN-GELD/-HILFE	RENTE UND DERGL.	ANGEHÖRIGE
1 000						VH		1 000		

METALLSCHLEIFER

/	/	/	/	/	/	1,7	32,7	1,7	/	-
/	-	/	-	/	/	-	67,7	/	/	-
/	/	/	/	/	/	1,6	33,3	1,8	/	-
/	-	-	-	-	-	20,0	-	/	-	-
/	/	/	/	/	/	8,3	41,3	/	/	/
/	/	/	/	/	/	-	39,6	/	-	/
/	/	/	/	/	-	11,7	25,2	/	/	/
8,3	6,7	4,7	5,7	4,8	0,6	8,7	26,0	59,8	0,5	/
0,6	0,5	/	/	/	/	16,6	16,7	3,9	/	/
/	/	/	/	/	/	8,8	14,4	2,3	/	/
8,9	7,2	5,0	6,0	4,9	0,7	9,2	25,5	63,6	0,5	0,6
8,1	6,6	4,6	5,5	4,8	0,6	7,9	26,1	58,2	/	-
0,6	0,5	/	/	/	/	12,7	19,7	3,6	/	/
/	/	/	/	/	/	8,8	14,3	2,2	/	/
8,6	7,1	4,8	5,8	4,9	0,6	8,2	25,8	61,9	0,5	/
8,5	6,8	4,8	5,8	5,0	0,8	8,5	26,2	61,5	0,5	/
0,6	0,5	/	/	/	/	16,3	19,7	4,0	/	/
0,5	/	/	/	/	/	8,4	15,3	2,4	/	/
9,2	7,4	5,1	6,1	5,2	0,8	9,0	25,8	65,5	0,6	0,6

UEBRIGE SPANENDE BERUFE

-	-	-	-	-	-	-	-	-	-	-
-	-	-	-	-	-	-	-	-	-	-
-	-	-	-	-	-	-	-	-	-	-
-	-	-	-	-	-	-	-	-	-	-
-	-	-	-	-	-	-	-	-	-	-
0,6	0,5	/	0,6	/	/	5,9	35,0	4,1	/	/
/	/	/	/	/	/	9,7	28,3	/	-	/
/	/	/	/	-	-	10,3	20,5	/	-	/
0,6	0,5	/	0,7	/	/	6,3	34,4	4,5	/	/
0,6	0,5	/	0,6	/	/	4,8	35,2	4,0	/	-
/	/	/	/	/	/	9,9	29,0	/	-	/
/	/	/	/	-	-	10,6	21,3	/	-	/
0,6	0,5	/	0,6	/	/	5,3	34,6	4,4	/	/
0,6	0,5	/	0,6	/	/	5,9	35,0	4,1	/	/
/	/	/	/	/	/	9,7	28,3	/	-	/
/	/	/	/	-	-	10,3	20,5	/	-	/
0,6	0,5	/	0,7	/	/	6,3	34,4	4,5	/	/

VERFORMER (SPANEND)

/	/	/	/	/	/	1,7	32,7	1,7	/	-
/	-	/	-	/	/	-	67,7	/	/	-
/	-	-	-	-	-	-	-	-	-	-
/	/	/	/	/	/	1,6	33,3	1,8	/	-
/	-	-	-	-	-	20,0	-	/	-	-
/	/	/	/	/	/	8,3	41,3	/	/	/
/	/	/	/	/	/	-	39,6	/	-	/
/	/	/	/	/	-	11,7	25,2	/	/	/
39,3	29,7	15,4	21,2	16,8	2,3	16,4	15,4	278,3	1,8	7,1
2,4	2,6	1,5	1,6	0,5	/	15,7	20,7	16,5	/	1,2
1,7	1,8	0,8	0,7	/	/	7,4	15,9	10,5	/	0,9
41,7	32,3	17,0	22,8	17,3	2,4	16,4	19,5	295,2	2,0	8,2
37,7	28,1	14,9	20,3	16,1	2,1	13,6	20,0	265,3	1,5	/
2,3	2,5	1,5	1,6	/	/	12,2	21,5	15,7	/	0,9
1,7	1,7	0,8	0,7	/	/	7,2	15,7	10,0	/	0,9
40,0	30,7	16,3	21,9	16,5	2,3	13,5	20,1	281,0	1,8	0,9
39,6	29,8	15,5	21,4	17,0	2,4	16,4	19,5	280,1	1,9	7,1
2,4	2,6	1,6	1,7	0,5	/	15,6	21,0	17,0	/	1,2
1,8	1,8	0,8	0,7	/	/	7,3	16,1	10,6	/	0,9
42,0	32,5	17,1	23,0	17,5	2,6	16,3	19,6	297,1	2,1	8,2

TAB. X/BK2

BLATT 171

STELLUNG IM BERUF	GESCHLECHT (FÜR FRAUEN DARUNTER VERHEIRATET)	DEUTSCHE						
		INSGESAMT	DARUNTER MIT WEITERER TÄTIGKEIT	IM ALTER				
				UNTER 20	20 - 25	25 - 30	30 - 35	35 - 40
BERUFSGRÜNDUNG 231								
SELBSTÄNDIGE	MAENNLICH	-	-	-	-	-	-	-
	WEIBLICH	-	-	-	-	-	-	-
	DAR. VERH.	-	-	-	-	-	-	-
	INSGESAMT	-	-	-	-	-	-	-
MITHELFFENDE FAMILIEN- ANGEHÖRIGE	MAENNLICH	-	-	-	-	-	-	-
	WEIBLICH	-	-	-	-	-	-	-
	DAR. VERH.	-	-	-	-	-	-	-
	INSGESAMT	-	-	-	-	-	-	-
ABHÄNGIGE	MAENNLICH	5,2	/	/	/	/	0,8	0,8
	WEIBLICH	3,6	/	/	/	..2	0,5	/
	DAR. VERH.	2,4	/	/	/	/	0,5	/
	INSGESAMT	8,8	0,5	0,5	/	0,7	1,4	1,1
DAR. ARBEITER	MAENNLICH	4,9	/	/	/	/	0,8	0,7
	WEIBLICH	3,5	/	/	/	/	0,5	/
	DAR. VERH.	2,4	/	/	/	/	0,5	/
	INSGESAMT	8,4	0,5	/	/	0,7	1,3	1,1
ZUSAMMEN	MAENNLICH	5,2	/	/	/	/	0,8	0,8
	WEIBLICH	3,6	/	/	/	/	0,5	/
	DAR. VERH.	2,4	/	/	/	/	0,5	/
	INSGESAMT	8,8	0,5	0,5	/	0,7	1,4	1,1
BERUFSGRÜNDUNG 232								
SELBSTÄNDIGE	MAENNLICH	0,6	-	/	-	/	/	/
	WEIBLICH	/	-	-	-	-	-	/
	DAR. VERH.	/	-	-	-	-	-	/
	INSGESAMT	0,6	-	/	-	/	/	/
MITHELFFENDE FAMILIEN- ANGEHÖRIGE	MAENNLICH	/	-	-	/	-	-	-
	WEIBLICH	/	-	-	-	-	-	/
	DAR. VERH.	/	-	-	-	-	-	/
	INSGESAMT	/	-	-	/	-	-	/
ABHÄNGIGE	MAENNLICH	2,9	/	/	/	0,5	/	/
	WEIBLICH	1,0	/	/	/	/	/	/
	DAR. VERH.	0,6	/	/	/	/	/	/
	INSGESAMT	3,9	/	0,5	/	0,5	0,5	0,5
DAR. ARBEITER	MAENNLICH	2,2	/	/	/	/	/	/
	WEIBLICH	0,9	/	/	/	/	/	/
	DAR. VERH.	0,6	/	-	/	/	/	/
	INSGESAMT	3,1	/	/	/	0,5	0,5	/
ZUSAMMEN	MAENNLICH	3,5	/	/	/	0,5	/	/
	WEIBLICH	1,1	/	/	/	/	/	/
	DAR. VERH.	0,7	/	-	/	/	/	/
	INSGESAMT	4,6	/	0,5	/	0,6	0,6	0,6
BERUFSGRÜNDUNG 233								
SELBSTÄNDIGE	MAENNLICH	-	-	-	-	-	-	-
	WEIBLICH	-	-	-	-	-	-	-
	DAR. VERH.	-	-	-	-	-	-	-
	INSGESAMT	-	-	-	-	-	-	-
MITHELFFENDE FAMILIEN- ANGEHÖRIGE	MAENNLICH	-	-	-	-	-	-	-
	WEIBLICH	-	-	-	-	-	-	-
	DAR. VERH.	-	-	-	-	-	-	-
	INSGESAMT	-	-	-	-	-	-	-
ABHÄNGIGE	MAENNLICH	9,5	/	/	/	0,6	1,3	1,5
	WEIBLICH	0,5	/	/	/	/	/	/
	DAR. VERH.	/	/	-	/	/	/	/
	INSGESAMT	10,0	0,5	/	/	0,7	1,4	1,5
DAR. ARBEITER	MAENNLICH	9,0	/	/	/	0,6	1,3	1,4
	WEIBLICH	0,5	/	/	/	/	/	/
	DAR. VERH.	/	/	-	/	/	/	/
	INSGESAMT	9,5	0,5	/	/	0,7	1,3	1,5
ZUSAMMEN	MAENNLICH	9,5	/	/	/	0,6	1,3	1,5
	WEIBLICH	0,5	/	/	/	/	/	/
	DAR. VERH.	/	/	-	/	/	/	/
	INSGESAMT	10,0	0,5	/	/	0,7	1,4	1,5

TAB. X/BK2

BLATT 31

IM BERUF, ALTERSGRUPPEN UND UEBERWIEGENDEM LEBENSUNTERHALT

ERWERBSTÄTIGE

VON ... BIS UNTER ... JAHREN

MIT UEBERW. LEBENSUNTERHALT DURCH

40 - 45	45 - 50	50 - 55	55 - 60	60 - 65	65 UND MEHR	UNTER 25	50 UND MEHR	ERWERBST. ARBEITSLOSEN- GELD/-HILFE	RENTE UND DERGL.	ANGE- HOERIGE
1 000						VH		1 000		

METALLPOLIERER

-	-	-	-	-	-	-	-	-	-	-
-	-	-	-	-	-	-	-	-	-	-
-	-	-	-	-	-	-	-	-	-	-
-	-	-	-	-	-	-	-	-	-	-
-	-	-	-	-	-	-	-	-	-	-
0,7	0,7	/	0,5	/	/	8,2	25,5	5,1	/	/
0,5	0,5	/	/	/	/	14,5	25,3	3,3	/	/
/	/	/	/	/	/	6,2	21,0	2,2	/	/
1,2	1,2	0,7	0,9	0,5	/	10,8	25,4	8,4	/	/
0,7	0,7	/	0,5	/	/	7,2	26,0	4,9	/	-
0,5	0,5	/	/	/	/	13,7	25,1	3,2	/	/
/	/	/	/	/	/	6,2	20,8	2,1	/	/
1,2	1,2	0,7	0,8	0,5	/	9,9	25,7	8,1	/	/
0,7	0,7	/	0,5	/	/	8,2	25,5	5,1	/	/
0,5	0,5	/	/	/	/	14,5	25,3	3,3	/	/
/	/	/	/	/	/	6,2	21,0	2,2	/	/
1,2	1,2	0,7	0,9	0,5	/	10,8	25,4	8,4	/	/

GRAVEURE, ZISELEURE

/	/	/	/	/	/	1,7	45,0	0,5	/	/
/	/	/	/	/	/	-	40,0	/	-	-
/	/	/	/	/	/	-	-	/	-	-
/	/	/	/	/	/	1,5	48,3	0,6	/	/
-	-	-	-	-	-	100,0	-	/	-	-
/	/	/	/	/	/	-	15,6	/	-	/
/	/	/	/	/	/	-	19,6	/	-	/
/	/	/	/	/	/	-	16,4	/	-	/
/	/	/	/	/	/	24,3	20,5	2,7	/	/
/	/	/	/	/	/	19,9	5,3	0,9	/	/
/	/	-	/	/	-	14,6	4,8	0,6	/	/
/	/	/	/	/	/	23,2	17,7	3,6	/	/
/	/	/	/	/	/	17,6	20,0	2,2	/	-
/	/	/	/	/	-	19,3	9,0	0,8	/	/
/	/	-	/	/	-	15,6	5,1	0,5	/	/
/	/	/	/	/	/	18,1	16,9	3,0	/	/
/	/	/	/	/	/	20,6	25,3	3,2	/	/
/	/	/	/	/	/	18,0	11,3	1,0	/	/
/	/	/	/	/	-	12,9	5,7	0,6	/	/
0,5	0,5	/	/	/	/	20,0	22,0	4,2	/	/

METALLVERGUETER

-	-	-	-	-	-	-	-	-	-	-
-	-	-	-	-	-	-	-	-	-	-
-	-	-	-	-	-	-	-	-	-	-
-	-	-	-	-	-	-	-	-	-	-
-	-	-	-	-	-	-	-	-	-	-
1,3	1,1	0,8	1,2	0,8	/	6,3	32,4	9,4	/	/
/	/	/	/	-	-	11,7	21,4	0,5	-	/
/	/	/	/	-	-	3,0	27,0	/	-	/
1,4	1,2	0,9	1,3	0,8	/	6,6	31,8	9,9	/	/
1,2	1,1	0,8	1,2	0,8	/	5,8	32,3	9,0	/	-
/	/	/	/	-	-	12,7	23,2	/	-	/
/	/	/	/	-	-	3,4	30,7	/	-	/
1,3	1,1	0,9	1,2	0,8	/	6,1	31,9	9,4	/	/
1,3	1,1	0,8	1,2	0,8	/	6,3	32,4	9,4	/	/
/	/	/	/	-	-	11,7	21,4	0,5	-	/
/	/	/	/	-	-	3,0	27,0	/	-	/
1,4	1,2	0,9	1,3	0,8	/	6,6	31,8	9,9	/	/

TAB. X/BK2

BLATT 172

STELLUNG IM BERUF	GESCHLECHT (FUER FRAUEN DARUNTER VERHEIRATET)	DEUTSCHE						
		INSGESAMT	DARUNTER MIT WEITERER TÄTIGKEIT	IM ALTER				
				UNTER 20	20 - 25	25 - 30	30 - 35	35 - 40
		BERUFSORDNUNG 234						
SELBSTÄNDIGE	MAENNlich	0,5	-	-	/	/	/	/
	WEIBlich	-	-	-	-	-	-	-
	DAR. VERH.	-	-	-	-	-	-	-
	INSGESAMT	0,5	-	-	/	/	/	/
MITHELFFENDE FAMILIEN- ANGEHÖRIGE	MAENNlich	/	-	/	/	-	-	-
	WEIBlich	/	-	-	-	-	-	/
	DAR. VERH.	/	-	-	-	-	-	/
	INSGESAMT	/	-	/	/	-	-	/
ABHÄNGIGE	MAENNlich	14,7	0,6	0,6	0,9	1,8	2,6	2,0
	WEIBlich	1,9	/	/	/	/	/	/
	DAR. VERH.	1,2	/	/	/	/	/	/
	INSGESAMT	16,7	0,7	0,7	1,0	1,8	2,9	2,2
DAR. ARBEITER	MAENNlich	13,0	0,6	/	0,8	1,5	2,3	1,8
	WEIBlich	1,8	/	/	/	/	/	/
	DAR. VERH.	1,2	/	/	/	/	/	/
	INSGESAMT	14,8	0,6	/	0,9	1,6	2,5	2,0
ZUSAMMEN	MAENNlich	15,2	0,6	0,6	0,9	1,8	2,6	2,0
	WEIBlich	1,9	/	/	/	/	/	/
	DAR. VERH.	1,3	/	/	/	/	/	/
	INSGESAMT	17,2	0,7	0,7	1,0	1,8	2,9	2,3
		BERUFSORDNUNG 235 EMAILLIERER, FEILVERZINKER						
SELBSTÄNDIGE	MAENNlich	/	-	-	-	-	-	/
	WEIBlich	/	-	-	-	-	-	-
	DAR. VERH.	/	-	-	-	-	-	-
	INSGESAMT	/	-	-	-	-	-	/
MITHELFFENDE FAMILIEN- ANGEHÖRIGE	MAENNlich	-	-	-	-	-	-	-
	WEIBlich	/	-	/	-	-	/	-
	DAR. VERH.	/	-	/	-	-	/	-
	INSGESAMT	/	-	/	-	-	/	-
ABHÄNGIGE	MAENNlich	6,7	0,5	/	0,5	0,7	1,1	1,1
	WEIBlich	2,3	/	/	/	/	/	/
	DAR. VERH.	1,5	/	/	/	/	/	/
	INSGESAMT	9,0	0,5	0,5	0,6	0,9	1,4	1,4
DAR. ARBEITER	MAENNlich	6,3	0,5	/	/	0,7	1,0	1,0
	WEIBlich	2,3	/	/	/	/	/	/
	DAR. VERH.	1,4	/	/	/	/	/	/
	INSGESAMT	8,6	0,5	/	0,6	0,9	1,3	1,3
ZUSAMMEN	MAENNlich	6,7	0,5	/	0,5	0,7	1,1	1,1
	WEIBlich	2,4	/	/	/	/	/	/
	DAR. VERH.	1,5	/	/	/	/	/	/
	INSGESAMT	9,2	0,5	0,5	0,6	0,9	1,4	1,4
		BERUFSGRUPPE 23 METALLBERFLÄCHEN						
SELBSTÄNDIGE	MAENNlich	1,1	-	/	/	/	/	/
	WEIBlich	/	-	-	-	-	-	/
	DAR. VERH.	/	-	-	-	-	-	/
	INSGESAMT	1,2	-	/	/	/	/	/
MITHELFFENDE FAMILIEN- ANGEHÖRIGE	MAENNlich	/	-	/	/	-	-	-
	WEIBlich	/	-	/	-	-	/	/
	DAR. VERH.	/	-	/	-	-	/	/
	INSGESAMT	/	-	/	/	-	/	/
ABHÄNGIGE	MAENNlich	39,0	2,0	1,7	2,3	4,0	6,2	5,6
	WEIBlich	9,3	/	0,7	0,6	0,6	1,3	1,1
	DAR. VERH.	6,1	/	/	/	0,6	1,0	0,9
	INSGESAMT	48,4	2,4	2,4	2,9	4,7	7,5	6,7
DAR. ARBEITER	MAENNlich	35,4	1,9	1,0	2,1	3,7	5,7	5,2
	WEIBlich	9,0	/	0,6	0,6	0,6	1,2	1,1
	DAR. VERH.	5,9	/	/	/	0,6	1,0	0,8
	INSGESAMT	44,4	2,3	1,6	2,7	4,3	6,9	6,3
ZUSAMMEN	MAENNlich	40,2	2,0	1,7	2,3	4,1	6,3	5,7
	WEIBlich	9,6	/	0,7	0,6	0,6	1,3	1,2
	DAR. VERH.	6,3	/	/	/	0,6	1,0	0,9
	INSGESAMT	49,7	2,4	2,4	2,9	4,7	7,6	6,9

TAB. X/BK2

BLATT 32

## IM BERUF, ALTERSGRUPPEN UND UEBERWIEGENDEM LEBENSUNTERHALT

## ERWERBSTÄTIGE

VON ... BIS UNTER ... JAHREN

MIT UEBERW. LEBENSUNTERHALT DURCH

40 - 45	45 - 50	50 - 55	55 - 60	60 - 65	65 UND MEHR	UNTER 25	50 UND MEHR	ERWERBST., ARBEITSLOSEN-GELD/-HILFE	RENTE UND DERGL.	ANGEHÖRIGE
1 000						VH		1 000		

## GALVANISEURE, METALLFÄRBER

/	/	/	/	/	/	2,2	51,4	/	/	-
-	-	-	-	-	-	-	-	-	-	-
-	-	-	-	-	-	-	-	-	-	-
/	/	/	/	/	/	2,2	51,4	/	/	-
-	-	-	-	-	-	100,0	-	/	-	-
/	-	-	-	-	-	-	-	/	-	-
/	-	-	-	-	-	50,0	-	/	-	-
1,9	1,6	1,0	1,3	0,9	/	10,2	22,8	14,5	/	/
/	/	/	/	/	/	7,2	33,4	1,8	/	/
/	/	/	/	/	-	6,9	27,9	1,2	-	/
2,2	1,9	1,3	1,6	0,9	/	9,9	24,0	16,3	/	/
1,7	1,5	0,9	1,2	0,8	/	9,3	23,0	12,9	/	/
/	/	/	/	/	/	6,4	34,7	1,8	/	/
/	/	/	/	/	-	5,5	29,3	1,1	-	/
2,0	1,8	1,2	1,5	0,8	/	8,9	24,5	14,7	/	/
1,9	1,7	1,0	1,4	1,0	/	10,2	23,6	15,0	/	/
/	/	/	/	/	/	7,1	32,9	1,8	-	/
/	/	/	/	/	-	6,7	27,2	1,2	-	/
2,2	2,0	1,4	1,6	1,0	/	9,8	24,7	16,8	/	/

## UND ANDERE METALLOBERFLÄCHENVEREDLER

/	/	/	-	-	/	-	44,4	/	/	-
/	-	/	-	-	-	-	50,0	/	-	/
/	-	/	-	-	-	-	50,0	/	-	/
/	/	/	-	-	/	-	45,7	/	/	/
-	-	-	-	-	-	-	-	-	-	-
/	-	-	/	/	-	14,3	42,9	/	-	/
/	-	-	/	/	-	14,3	42,9	/	-	/
/	-	-	/	/	-	14,3	42,9	/	-	/
0,8	0,7	/	0,7	/	/	11,3	21,6	6,6	/	/
/	/	/	/	/	/	16,9	25,7	2,3	/	/
/	/	/	/	/	-	6,4	22,7	1,4	-	/
1,1	1,1	0,6	0,9	0,5	/	12,8	22,6	8,8	/	/
0,8	0,7	/	0,7	/	/	9,9	21,6	6,2	/	-
/	/	/	/	/	/	16,8	26,1	2,2	/	/
/	/	/	/	/	-	6,4	22,9	1,4	-	/
1,1	1,0	0,6	0,9	0,5	/	11,8	22,8	8,5	/	/
0,8	0,8	/	0,7	/	/	11,2	21,8	6,6	/	/
/	/	/	/	/	/	16,7	26,3	2,3	/	/
/	/	/	/	/	-	6,7	24,0	1,5	-	/
1,2	1,1	0,6	0,9	0,5	/	12,6	23,0	8,5	/	/

## BEARBEITER, -VERGÜETER, -BESCHICHTER

/	/	/	/	/	/	1,8	49,7	1,0	/	/
/	-	/	-	-	/	-	42,9	/	-	/
/	-	/	-	-	-	-	20,0	/	-	/
/	/	/	/	/	-	1,7	49,3	1,1	/	/
-	-	-	-	-	-	100,0	-	/	-	-
/	/	/	/	/	-	6,6	26,5	/	-	/
/	/	/	/	/	-	6,6	26,5	/	-	/
/	/	/	/	/	-	26,2	20,9	/	-	/
4,9	4,4	2,7	4,0	2,7	0,5	10,2	25,1	38,3	/	0,5
1,3	1,4	1,0	1,0	/	/	14,0	25,2	8,8	/	0,5
1,0	0,9	0,6	0,5	/	/	7,1	21,5	5,6	/	/
6,3	5,8	3,7	4,9	2,9	0,6	11,0	25,1	47,0	/	1,0
4,6	4,1	2,4	3,7	2,5	/	8,7	25,4	35,3	/	/
1,3	1,3	1,0	0,9	/	/	13,5	25,7	8,5	/	/
0,9	0,9	0,6	0,5	/	/	6,9	21,9	5,5	/	/
5,9	5,4	3,4	4,6	2,7	0,5	9,7	25,4	43,7	/	/
5,0	4,6	2,8	4,1	2,8	0,7	10,1	25,8	39,3	/	0,6
1,4	1,4	1,0	1,0	/	/	13,8	25,3	8,9	/	0,5
1,0	0,9	0,6	0,5	/	/	7,0	21,6	5,6	/	0,5
6,4	5,9	3,9	5,0	3,1	0,8	10,8	25,7	48,3	/	1,1

TAB. X/BK2

BLATT 173



STELLUNG IM BERUF	GESCHLECHT (FUER FRAUEN DARUNTER VERHEIRATET)	DEUTSCHE						
		INSGESAMT	DARUNTER MIT WEITERER TÄTIGKEIT	IM ALTER				
				UNTFR 20	20 - 25	25 - 30	30 - 35	35 - 40
BERUFSGRUPPE 241								
SELBSTÄNDIGE	MAENNlich	0,9	/	-	/	/	/	/
	WEIBlich	/	-	-	-	-	-	/
	DAR. VERH.	/	-	-	-	-	-	/
	INSGESAMT	0,9	/	-	/	/	/	/
MITHELFENDE FAMILIEN- ANGEHÖRIGE	MAENNlich	/	/	/	-	-	-	-
	WEIBlich	/	-	-	/	-	/	/
	DAR. VERH.	/	-	-	/	-	/	/
	INSGESAMT	/	/	/	/	-	/	/
ABHÄNGIGE	MAENNlich	104,2	4,8	4,9	8,2	14,0	19,7	16,1
	WEIBlich	4,3	/	/	/	0,5	/	0,7
	DAR. VERH.	2,7	/	/	/	/	/	0,5
	INSGESAMT	108,4	5,0	5,2	8,6	14,5	20,1	16,7
DAR. ARBEITER	MAENNlich	99,8	4,7	3,6	8,0	13,6	19,1	15,6
	WEIBlich	4,1	/	/	/	0,5	/	0,6
	DAR. VERH.	2,6	/	/	/	/	/	0,5
	INSGESAMT	103,9	4,9	3,9	8,3	14,1	19,5	16,2
ZUSAMMEN	MAENNlich	105,1	4,9	4,9	8,2	14,1	19,9	16,2
	WEIBlich	4,4	/	/	/	0,5	/	0,7
	DAR. VERH.	2,8	/	/	/	/	/	0,5
	INSGESAMT	109,5	5,1	5,2	8,6	14,6	20,3	16,9
BERUFSGRUPPE								
SELBSTÄNDIGE	MAENNlich	/	/	-	-	/	/	-
	WEIBlich	/	-	-	/	/	/	/
	DAR. VERH.	/	-	-	/	/	/	/
	INSGESAMT	/	/	-	/	/	/	/
MITHELFENDE FAMILIEN- ANGEHÖRIGE	MAENNlich	-	-	-	-	-	-	-
	WEIBlich	/	-	/	/	/	/	/
	DAR. VERH.	/	-	-	/	/	/	/
	INSGESAMT	/	-	/	/	/	/	/
ABHÄNGIGE	MAENNlich	3,4	/	/	/	/	0,5	/
	WEIBlich	19,2	0,6	2,6	2,4	2,6	2,7	2,7
	DAR. VERH.	12,7	/	/	1,6	2,0	2,1	2,3
	INSGESAMT	22,6	0,8	2,9	2,6	2,9	3,2	3,1
DAR. ARBEITER	MAENNlich	3,2	/	/	/	/	0,5	/
	WEIBlich	18,8	0,6	2,6	2,3	2,6	2,7	2,6
	DAR. VERH.	12,6	/	/	1,6	2,0	2,1	2,3
	INSGESAMT	22,0	0,8	2,8	2,5	2,9	3,2	3,0
ZUSAMMEN	MAENNlich	3,5	/	/	/	/	0,5	/
	WEIBlich	19,3	0,6	2,6	2,4	2,6	2,8	2,7
	DAR. VERH.	12,9	/	/	1,6	2,0	2,2	2,3
	INSGESAMT	22,8	0,8	2,9	2,7	2,9	3,3	3,1
BERUFSGRUPPE								
SELBSTÄNDIGE	MAENNlich	-	-	-	-	-	-	-
	WEIBlich	-	-	-	-	-	-	-
	DAR. VERH.	-	-	-	-	-	-	-
	INSGESAMT	-	-	-	-	-	-	-
MITHELFENDE FAMILIEN- ANGEHÖRIGE	MAENNlich	-	-	-	-	-	-	-
	WEIBlich	-	-	-	-	-	-	-
	DAR. VERH.	-	-	-	-	-	-	-
	INSGESAMT	-	-	-	-	-	-	-
ABHÄNGIGE	MAENNlich	1,4	/	/	/	/	/	/
	WEIBlich	2,1	/	/	/	/	/	/
	DAR. VERH.	1,4	/	-	/	/	/	/
	INSGESAMT	3,6	/	/	/	/	0,5	/
DAR. ARBEITER	MAENNlich	1,3	/	/	/	/	/	/
	WEIBlich	2,1	/	/	/	/	/	/
	DAR. VERH.	1,4	/	-	/	/	/	/
	INSGESAMT	3,4	/	/	/	/	0,5	/
ZUSAMMEN	MAENNlich	1,4	/	/	/	/	/	/
	WEIBlich	2,1	/	/	/	/	/	/
	DAR. VERH.	1,4	/	-	/	/	/	/
	INSGESAMT	3,6	/	/	/	/	0,5	/

TAB. X/BK2

BLATT 33

IM BERUF, ALTERSGRUPPEN UND UEBERWIEGENDEM LEBENSUNTERHALT

ERWERBSTÄTIGE

VON ... BIS UNTER ... JAHREN

MIT UEBERW. LEBENSUNTERHALT DURCH

40 - 45	45 - 50	50 - 55	55 - 60	60 - 65	65 UND MEHR	UNTER 25	50 UND MEHR	ERWERBST., ARBEITSLOSEN-GELD/-HILFE	RENTE UND DERGL.	ANGEHÖRIGE
1 000						VH		1 000		

SCHWEISSER, BRENNSCHNEIDER

/	/	/	/	/	/	2,2	32,2	0,9	/	-
-	-	-	-	-	-	-	-	/	-	-
/	/	/	/	/	/	2,2	32,2	0,9	/	-
-	/	-	-	/	/	16,7	66,7	/	/	-
-	/	/	/	/	/	27,0	27,9	/	-	/
-	/	/	/	/	/	19,8	30,7	/	/	/
-	/	/	/	/	/	23,4	41,5	/	/	/
14,9	11,1	5,5	5,7	3,7	/	12,6	14,7	102,5	/	0,8
0,7	0,6	/	/	/	/	16,5	15,5	4,1	/	/
0,5	/	/	/	-	/	7,3	11,7	2,5	/	/
15,6	11,7	5,8	6,0	3,8	/	12,7	14,7	107,0	0,5	1,0
14,4	10,9	5,3	5,5	3,5	/	11,6	14,6	99,4	/	-
0,7	0,6	/	/	/	/	15,0	16,3	3,5	/	/
0,5	/	/	/	-	/	6,7	12,0	2,5	/	/
15,1	11,5	5,6	5,8	3,5	/	11,8	14,7	103,3	/	/
15,0	11,2	5,5	5,8	3,8	0,5	12,5	14,8	103,8	0,5	0,8
0,7	0,6	/	/	/	/	16,7	15,8	4,2	/	/
0,5	/	/	/	/	/	7,8	12,4	2,6	/	/
15,7	11,9	5,8	6,1	3,9	0,5	12,6	14,9	108,0	0,6	1,0

242 LOETER

/	/	-	-	/	-	-	42,9	/	-	-
-	-	-	-	-	-	20,0	-	/	-	-
/	/	-	-	/	-	20,0	-	/	-	-
-	-	-	-	-	-	8,3	25,0	/	-	-
-	-	-	-	-	-	-	-	-	-	-
-	-	/	-	/	-	8,4	22,9	/	/	/
-	-	/	-	/	-	7,7	23,1	/	/	/
-	-	/	-	/	-	8,4	22,9	/	/	/
/	/	/	/	/	/	15,8	23,8	3,3	/	/
2,4	2,1	0,8	0,8	/	/	26,3	9,2	17,8	/	1,3
1,9	1,5	0,5	/	/	-	15,4	7,7	11,4	/	1,3
2,7	2,5	1,1	1,1	/	/	24,7	11,4	21,1	/	1,3
/	/	/	/	/	/	13,4	24,9	3,2	/	-
2,4	2,0	0,8	0,8	/	/	25,9	9,1	17,5	/	1,2
1,9	1,4	0,5	/	/	-	15,4	7,6	11,3	/	1,2
2,7	2,4	1,0	1,1	/	/	24,1	11,4	20,7	/	1,2
/	/	/	/	/	/	15,5	24,2	3,4	/	/
2,4	2,1	0,9	0,8	/	/	26,1	9,2	17,9	/	1,3
1,9	1,5	0,5	/	/	-	15,4	7,8	11,6	/	1,3
2,7	2,5	1,1	1,1	/	/	24,5	11,5	21,3	/	1,4

243 NIETER

-	-	-	-	-	-	-	-	-	-	-
-	-	-	-	-	-	-	-	-	-	-
-	-	-	-	-	-	-	-	-	-	-
-	-	-	-	-	-	-	-	-	-	-
/	/	/	/	/	-	14,3	32,6	1,4	/	/
/	/	/	/	/	-	15,9	16,9	2,0	/	/
/	/	/	/	/	-	9,3	11,5	1,3	-	/
0,5	/	/	/	/	-	15,3	23,1	3,3	/	/
/	/	/	/	/	-	9,6	33,5	1,3	/	-
/	/	/	/	/	-	15,7	16,6	1,9	/	/
/	/	/	/	/	-	9,5	10,9	1,3	-	/
0,5	/	/	/	/	-	13,4	23,1	3,2	/	/
/	/	/	/	/	-	14,3	32,6	1,4	/	/
/	/	/	/	/	-	15,9	16,9	2,0	/	/
0,5	/	/	/	/	-	9,3	11,5	1,3	-	/
/	/	/	/	/	-	15,3	23,1	3,3	/	/

TAB. X/BK2

BLATT 174

STELLUNG IM BERUF	GESCHLECHT (FUER FRAUEN DARUNTER VERHEIRATET)	DEUTSCHE						
		INSGESAMT	DARUNTER MIT WEITERER TAEITIGKEIT	IM ALTER				
				UNTER 20	20 - 25	25 - 30	30 - 35	35 - 40
BERUFSORDNUNG 244 METALLKLEER								
SELBSTAENDIGE	MAENNlich	-	-	-	-	-	-	-
	WEIBlich	-	-	-	-	-	-	-
	DAR. VERH.	-	-	-	-	-	-	-
	INSGESAMT	-	-	-	-	-	-	-
MITHELFENDE FAMILIEN- ANGEHOERIGE	MAENNlich	-	-	-	-	-	-	-
	WEIBlich	-	-	-	-	-	-	-
	DAR. VERH.	-	-	-	-	-	-	-
	INSGESAMT	-	-	-	-	-	-	-
ABHAENGIGE	MAENNlich	/	/	-	-	/	/	/
	WEIBlich	/	-	/	-	-	/	/
	DAR. VERH.	/	-	-	-	-	/	/
	INSGESAMT	/	/	/	-	/	/	/
DAR. ARBEITER	MAENNlich	/	/	-	-	/	/	/
	WEIBlich	/	-	/	-	-	/	/
	DAR. VERH.	/	-	-	-	-	/	/
	INSGESAMT	/	/	/	-	/	/	/
ZUSAMMEN	MAENNlich	/	/	-	-	/	/	/
	WEIBlich	/	-	/	-	-	/	/
	DAR. VERH.	/	-	-	-	-	/	/
	INSGESAMT	/	/	/	-	/	/	/
BERUFSGRUPPE 24								
SELBSTAENDIGE	MAENNlich	1,0	/	-	/	/	/	/
	WEIBlich	/	-	-	/	/	/	/
	DAR. VERH.	/	-	-	/	/	/	/
	INSGESAMT	1,0	/	-	/	/	/	/
MITHELFENDE FAMILIEN- ANGEHOERIGE	MAENNlich	/	/	/	-	-	-	-
	WEIBlich	/	-	/	/	/	/	/
	DAR. VERH.	/	-	-	/	/	/	/
	INSGESAMT	/	/	/	/	/	/	/
ABHAENGIGE	MAENNlich	109,2	5,0	5,3	8,5	14,5	20,4	16,7
	WEIBlich	25,7	0,9	3,1	3,0	3,4	3,5	3,5
	DAR. VERH.	16,8	0,6	/	1,9	2,6	2,8	3,0
	INSGESAMT	134,9	5,9	8,5	11,4	17,8	23,9	20,3
DAR. ARBEITER	MAENNlich	104,4	4,9	3,9	8,3	14,1	19,8	16,2
	WEIBlich	25,1	0,9	3,0	2,8	3,3	3,5	3,5
	DAR. VERH.	16,6	0,6	/	1,8	2,6	2,8	2,9
	INSGESAMT	129,6	5,8	6,9	11,1	17,4	23,2	19,7
ZUSAMMEN	MAENNlich	110,2	5,2	5,3	8,5	14,6	20,6	16,8
	WEIBlich	26,0	0,9	3,1	3,0	3,4	3,6	3,6
	DAR. VERH.	17,1	0,6	/	1,9	2,7	2,9	3,0
	INSGESAMT	136,2	6,0	8,5	11,5	18,0	24,2	20,5
BERUFSORDNUNG								
SELBSTAENDIGE	MAENNlich	12,8	3,3	/	/	/	0,7	1,5
	WEIBlich	/	/	-	-	-	/	-
	DAR. VERH.	/	-	-	-	-	/	-
	INSGESAMT	12,9	3,4	/	/	/	0,8	1,5
MITHELFENDE FAMILIEN- ANGEHOERIGE	MAENNlich	0,8	/	/	/	/	/	/
	WEIBlich	/	/	/	/	/	/	/
	DAR. VERH.	/	/	-	/	/	/	/
	INSGESAMT	1,0	/	/	/	/	/	/
ABHAENGIGE	MAENNlich	38,0	2,8	3,6	2,2	3,7	5,1	5,4
	WEIBlich	1,2	/	/	/	/	/	/
	DAR. VERH.	0,6	/	/	/	/	/	/
	INSGESAMT	39,2	2,9	3,8	2,3	3,9	5,2	5,5
DAR. ARBEITER	MAENNlich	34,0	2,6	1,4	2,1	3,5	4,9	5,1
	WEIBlich	0,9	/	/	/	/	/	/
	DAR. VERH.	0,5	/	-	/	/	/	/
	INSGESAMT	34,9	2,6	1,5	2,1	3,6	5,0	5,3
ZUSAMMEN	MAENNlich	51,5	6,4	3,6	2,3	4,0	5,8	6,9
	WEIBlich	1,5	/	/	/	/	/	/
	DAR. VERH.	0,8	/	/	/	/	/	/
	INSGESAMT	53,0	6,5	3,9	2,4	4,2	6,0	7,0

TAB. X/BK2

BLATT 34

IM BERUF, ALTERSGRUPPEN UND UEBERWIEGENDEM LEBENSUNTERHALT

ERWERBSTAETIGE

VON ... BIS UNTER ... JAHREN

MIT UEBERW. LEBENSUNTERHALT DURCH

40 - 45	45 - 50	50 - 55	55 - 60	60 - 65	65 UND MEHR	UNTER 25	50 UND MEHR	ERWERBST., ARBEITSLÖSEN-GELO/-HILFE	RENTE UND DERGL.	ANGEHÄNGIGE
1 000						VH		1 000		

UND UEBRIGE METALLVERBINDER

-	-	-	-	-	-	-	-	-	-	-
-	-	-	-	-	-	-	-	-	-	-
-	-	-	-	-	-	-	-	-	-	-
-	-	-	-	-	-	-	-	-	-	-
-	-	-	-	-	-	-	-	-	-	-
-	-	-	-	-	-	-	-	-	-	-
/	/	/	/	/	/	-	27,5	/	-	-
/	/	-	/	-	-	8,3	8,3	/	-	/
/	-	-	/	-	-	-	12,5	/	-	/
/	/	/	/	/	/	3,7	19,0	/	-	/
/	/	/	/	/	/	-	27,5	/	-	-
/	/	-	/	-	-	8,3	8,3	/	-	/
/	-	-	/	-	-	-	12,5	/	-	/
/	/	/	/	/	/	3,7	19,0	/	-	/
/	/	/	/	/	/	-	27,5	/	-	-
/	/	-	/	-	-	8,3	8,3	/	-	/
/	-	-	/	-	-	-	12,5	/	-	/
/	/	/	/	/	/	3,7	19,0	/	-	/

METALLVERBINDER

/	/	/	/	/	/	2,1	33,0	0,9	/	-
-	-	-	-	-	-	19,6	-	/	-	-
-	-	-	-	-	-	19,6	-	/	-	-
/	/	/	/	/	/	2,9	31,3	1,0	/	-
-	/	-	-	/	/	16,7	66,7	/	/	-
-	/	/	/	/	/	16,9	25,2	/	/	/
-	/	/	/	/	/	13,0	26,4	/	/	/
-	/	/	/	/	/	16,9	33,4	/	/	/
15,4	11,7	5,8	6,3	4,1	/	12,7	15,2	107,7	0,5	1,0
3,5	2,9	1,3	1,3	/	/	23,7	10,9	23,9	/	1,6
2,7	2,1	0,7	0,6	/	/	13,6	8,6	15,3	/	1,6
18,9	14,6	7,1	7,6	4,3	/	14,8	14,4	131,6	0,7	2,5
14,9	11,4	5,6	6,0	3,8	/	11,6	15,2	104,0	/	-
3,4	2,9	1,2	1,3	/	/	23,2	10,9	23,4	/	1,5
2,6	2,0	0,7	0,6	/	/	13,5	8,6	15,1	/	1,5
18,4	14,3	6,9	7,3	4,0	/	13,9	14,4	127,5	0,6	1,5
15,5	11,8	5,9	6,4	4,2	0,5	12,6	15,4	108,7	0,5	1,0
3,5	2,9	1,3	1,3	/	/	23,6	11,0	24,1	/	1,6
2,7	2,1	0,8	0,6	/	/	13,6	8,9	15,5	/	1,6
19,0	14,7	7,2	7,6	4,4	0,5	14,7	14,5	132,9	0,7	2,6

251 STAHLSCHMIEDE

1,7	2,0	1,0	1,8	2,0	1,9	0,2	52,2	12,1	0,7	-
-	-	/	/	/	/	-	75,0	/	/	-
-	-	-	-	-	-	-	-	/	-	-
1,7	2,0	1,0	1,8	2,0	1,9	0,2	52,3	12,2	0,7	-
/	/	/	/	/	/	17,2	54,5	0,5	/	/
/	-	/	/	/	/	15,7	36,6	/	/	/
/	-	/	/	/	/	6,2	37,3	-	/	/
/	/	/	/	/	/	16,9	51,1	0,7	/	/
5,2	4,0	2,4	3,2	2,8	0,6	15,2	23,6	36,2	/	1,4
/	/	/	/	/	/	27,0	12,5	1,0	/	/
/	/	/	/	/	/	9,6	8,0	0,5	/	/
5,3	4,1	2,5	3,2	2,8	0,7	15,6	23,3	37,2	0,5	1,5
4,9	3,6	2,2	3,0	2,7	0,6	10,2	24,9	33,6	/	-
/	/	/	/	/	/	17,4	13,0	0,8	/	/
/	/	/	/	/	/	5,6	5,6	0,5	-	/
5,0	3,8	2,2	3,1	2,7	0,6	10,4	24,6	34,5	/	/
6,9	5,9	3,4	5,0	4,8	2,9	11,5	31,2	48,8	1,4	1,4
/	/	/	/	/	/	24,1	19,1	1,2	/	/
/	/	/	/	/	/	8,8	13,9	0,7	/	/
7,0	4,1	3,5	5,0	4,9	3,0	11,8	30,8	50,0	1,5	1,5

TAB. X/BK2

BLATT 175

STELLUNG IM BERUF	GESCHLECHT (FUER FRAUEN DARUNTER VERHEIRATET)	DEUTSCHE						
		INSGESAMT	DARUNTER MIT WEITERER TAEITGKEIT	IM ALTER				
				UNTER 20	20 - 25	25 - 30	30 - 35	35 - 40
BERUFSORDNUNG 252 BEHAELTERBAUER,								
SELBSTAENDIGE	MAENNlich	/	-	-	-	/	/	-
	WEIBlich	/	-	-	-	-	-	/
	DAR. VERH.	/	-	-	-	-	-	/
	INSGESAMT	/	-	-	-	/	/	/
MITHELFFENDE FAMILIEN- ANGEHOERIGE	MAENNlich	/	-	-	-	/	-	-
	WEIBlich	/	-	-	-	-	/	-
	DAR. VERH.	/	-	-	-	-	/	-
	INSGESAMT	/	-	-	-	/	/	-
ABHAENGIGE	MAENNlich	8,9	/	0,8	0,7	1,2	1,5	0,9
	WEIBlich	/	/	/	/	-	-	/
	DAR. VERH.	/	/	-	/	-	-	/
	INSGESAMT	9,0	/	0,8	0,7	1,2	1,5	0,9
DAR. ARBEITER	MAENNlich	7,5	/	/	0,6	1,1	1,3	0,7
	WEIBlich	/	/	/	-	-	-	/
	DAR. VERH.	/	/	-	-	-	-	/
	INSGESAMT	7,6	/	/	0,6	1,1	1,3	0,7
ZUSAMMEN	MAENNlich	9,0	/	0,8	0,7	1,2	1,5	0,9
	WEIBlich	/	/	/	/	-	/	/
	DAR. VERH.	/	/	-	/	-	/	/
	INSGESAMT	9,2	/	0,8	0,7	1,2	1,5	0,9
BERUFSGRUPPE								
SELBSTAENDIGE	MAENNlich	13,0	3,3	/	/	/	0,7	1,5
	WEIBlich	/	/	-	-	-	/	/
	DAR. VERH.	/	-	-	-	-	/	/
	INSGESAMT	13,1	3,4	/	/	/	0,8	1,5
MITHELFFENDE FAMILIEN- ANGEHOERIGE	MAENNlich	0,8	/	/	/	/	/	/
	WEIBlich	/	/	/	/	/	/	/
	DAR. VERH.	/	/	-	/	/	/	/
	INSGESAMT	1,0	/	/	/	/	/	/
ABHAENGIGE	MAENNlich	46,8	3,0	4,3	2,9	4,9	6,5	6,2
	WEIBlich	1,3	/	/	/	/	/	/
	DAR. VERH.	0,7	/	/	/	/	/	/
	INSGESAMT	48,2	3,1	4,6	3,0	5,1	6,7	6,3
DAR. ARBEITER	MAENNlich	41,5	2,8	1,8	2,7	4,6	6,2	5,9
	WEIBlich	1,0	/	/	/	/	/	/
	DAR. VERH.	0,6	/	-	/	/	/	/
	INSGESAMT	42,5	2,8	1,9	2,7	4,7	6,3	6,0
ZUSAMMEN	MAENNlich	60,6	6,6	4,4	3,0	5,2	7,3	7,7
	WEIBlich	1,6	/	/	/	/	/	/
	DAR. VERH.	0,9	/	/	/	/	/	/
	INSGESAMT	62,2	6,7	4,7	3,1	5,4	7,5	7,9
BERUFSORDNUNG								
SELBSTAENDIGE	MAENNlich	7,3	/	-	/	/	0,8	1,0
	WEIBlich	/	/	-	-	-	-	-
	DAR. VERH.	-	-	-	-	-	-	-
	INSGESAMT	7,4	/	-	/	/	0,8	1,0
MITHELFFENDE FAMILIEN- ANGEHOERIGE	MAENNlich	/	-	/	/	/	/	/
	WEIBlich	/	/	-	-	/	/	/
	DAR. VERH.	/	/	-	-	/	/	/
	INSGESAMT	0,6	/	/	/	/	/	/
ABHAENGIGE	MAENNlich	65,6	2,4	10,8	7,1	10,0	11,1	7,2
	WEIBlich	1,1	/	/	/	/	/	/
	DAR. VERH.	0,6	/	/	/	/	/	/
	INSGESAMT	66,7	2,5	11,0	7,2	10,1	11,2	7,3
DAR. ARBEITER	MAENNlich	52,7	2,1	3,3	6,6	9,0	9,9	6,5
	WEIBlich	0,8	/	/	/	/	/	/
	DAR. VERH.	0,5	/	/	/	/	/	/
	INSGESAMT	53,5	2,2	3,4	6,8	9,1	10,0	6,6
ZUSAMMEN	MAENNlich	73,3	2,7	10,8	7,2	10,4	11,9	8,2
	WEIBlich	1,3	/	/	/	/	/	/
	DAR. VERH.	0,7	/	/	/	/	/	/
	INSGESAMT	74,7	2,8	11,1	7,3	10,5	12,0	8,3

TAB. X/BK2

BLATT 35

IM BERUF, ALTERSGRUPPEN UND UEBERWIEGENDEM LEBENSUNTERHALT

ERWERBSTÄTIGE

VON ... BIS UNTER ... JAHREN

MIT UEBERW. LEBENSUNTERHALT DURCH

40 - 45	45 - 50	50 - 55	55 - 60	60 - 65	65 UND MEHR	UNTER 25	50 UND MEHR	ERWERBST., ARBEITSLOSEN-GELD/-HILFE	RENTE UND DERGL.	ANGEHÖRIGE
1 000						Vh		1 000		

KUPFERSCHMIEDE UND VERWANDTE BERUFE

/	/	/	/	/	/	-	64,3	/	/	-
-	-	-	-	-	-	-	-	/	-	-
/	/	/	/	/	/	-	57,6	/	/	-
-	-	-	-	-	-	-	-	/	-	-
-	-	-	-	-	-	-	-	/	-	-
-	-	-	-	-	-	-	-	/	-	-
0,9	1,0	/	0,9	0,7	/	16,6	22,3	8,5	/	/
/	/	-	/	/	-	38,6	15,2	/	-	/
/	/	-	/	/	-	14,3	14,3	/	-	-
0,9	1,0	/	0,9	0,7	/	16,9	22,2	8,6	/	/
0,8	0,8	/	0,8	0,6	/	12,9	24,0	7,5	/	-
/	/	-	/	/	-	20,8	19,8	/	-	-
/	/	-	/	-	-	-	16,7	/	-	-
0,8	0,8	/	0,8	0,7	/	13,0	23,9	7,6	/	-
0,9	1,0	/	0,9	0,7	/	16,3	23,1	8,6	/	/
/	/	-	/	/	-	33,3	13,1	/	-	/
/	/	-	/	-	-	11,0	11,0	/	-	-
0,9	1,0	/	1,0	0,7	/	16,6	22,9	8,8	/	/

25 SCHMIEDE

1,7	2,0	1,0	1,8	2,0	1,9	0,2	52,3	12,3	0,7	-
-	-	/	/	/	/	-	60,0	/	/	-
1,7	2,0	1,0	1,8	2,0	2,0	0,2	52,4	12,3	0,7	-
/	/	/	/	/	/	17,0	53,8	0,5	/	/
/	-	/	/	/	/	15,6	36,5	/	/	/
/	-	/	/	/	-	6,2	37,0	/	-	/
/	/	/	/	/	/	16,7	50,5	0,7	/	/
6,1	4,9	2,7	4,1	3,5	0,7	15,5	23,4	44,7	0,5	1,7
/	/	/	/	/	/	28,2	12,8	1,1	/	/
/	/	/	/	/	/	10,1	8,7	0,6	/	/
6,2	5,1	2,7	4,1	3,5	0,7	15,8	23,1	45,8	0,5	1,8
5,7	4,5	2,4	3,8	3,3	0,7	10,7	24,7	41,1	/	-
/	/	/	/	/	/	17,7	13,6	0,9	/	/
/	/	/	/	/	/	5,1	6,7	0,5	/	/
5,8	4,6	2,5	3,9	3,3	0,7	10,9	24,5	42,0	/	/
7,8	7,0	3,7	5,9	5,6	3,0	12,2	30,0	57,4	1,5	1,7
/	/	/	/	/	/	25,0	18,5	1,4	/	/
/	/	/	/	/	/	9,0	13,6	0,8	/	/
7,9	7,2	3,8	6,0	5,6	3,1	12,5	25,7	58,8	1,5	1,9

261 FEINBLECHNER

0,8	0,9	/	1,2	1,0	0,9	0,5	47,9	7,1	/	/
-	-	/	/	-	/	-	100,0	/	/	-
0,8	0,9	0,5	1,2	1,0	0,9	0,5	48,3	7,1	/	/
/	-	/	/	/	/	34,1	24,4	/	/	-
/	-	/	/	/	/	-	50,0	/	-	/
/	-	/	/	/	-	-	50,0	/	-	/
/	-	/	/	/	/	23,7	32,2	0,5	/	/
5,1	4,4	3,0	3,7	2,9	/	27,2	15,1	59,9	/	5,4
/	/	/	/	/	/	32,0	17,7	0,9	/	/
/	/	/	/	/	/	12,9	25,3	0,5	/	/
5,2	4,6	3,1	3,8	2,9	/	27,3	15,2	60,8	/	5,6
4,6	4,0	2,6	3,3	2,5	/	18,9	16,5	52,5	/	-
/	/	/	/	/	/	24,0	22,2	0,7	/	/
/	/	/	/	/	/	13,0	25,3	/	/	/
4,7	4,1	2,7	3,3	2,5	/	19,0	16,6	53,2	/	/
5,9	5,3	3,4	4,9	3,9	1,3	24,6	18,4	67,3	0,6	5,4
/	/	/	/	/	/	26,2	25,8	1,1	/	/
/	/	/	/	/	/	9,8	31,3	0,6	/	/
6,0	5,5	3,6	5,0	3,9	1,4	24,7	18,6	68,4	0,6	5,6

TAB. X/BK2

BLATT 176

STELLUNG IM BERUF	GESCHLECHT (FUER FRAUEN DARUNTER VERHEIRATET)	DEUTSCHE						
		INSGESAMT	DARUNTER MIT WEITERER TÄTIGKEIT	IM ALTER				
				UNTER 20	20 - 25	25 - 30	30 - 35	35 - 40
BERUFSORDNUNG 262								
SELBSTÄNDIGE	MAENNLICH	18,1	0,5	/	/	1,6	3,0	2,7
	WEIBLICH	/	/	-	-	-	-	/
	DAR. VERH.	/	-	-	-	-	-	/
	INSGESAMT	18,2	0,5	/	/	1,6	3,0	2,7
MITHELFFENDE FAMILIEN- ANGEHÖRIGE	MAENNLICH	0,6	/	/	/	/	/	/
	WEIBLICH	/	/	/	/	/	/	/
	DAR. VERH.	/	/	-	/	/	/	/
	INSGESAMT	1,0	/	/	/	/	/	/
ABHÄNGIGE	MAENNLICH	153,0	4,6	28,5	18,5	28,4	27,4	16,4
	WEIBLICH	1,5	/	0,5	/	/	/	/
	DAR. VERH.	0,6	/	/	/	/	/	/
	INSGESAMT	154,5	4,6	29,0	18,7	28,5	27,4	16,5
DAR. ARBEITER	MAENNLICH	121,3	3,8	9,9	17,4	26,1	24,4	14,4
	WEIBLICH	0,7	/	/	/	/	/	/
	DAR. VERH.	/	/	/	/	/	/	/
	INSGESAMT	122,0	3,8	10,0	17,5	26,2	24,5	14,4
ZUSAMMEN	MAENNLICH	171,7	5,1	28,6	18,7	30,1	30,5	19,2
	WEIBLICH	2,0	/	0,6	/	/	/	/
	DAR. VERH.	1,0	/	/	/	/	/	/
	INSGESAMT	173,7	5,1	29,1	18,9	30,3	30,7	19,4
BERUFSORDNUNG 263 REHR								
SELBSTÄNDIGE	MAENNLICH	/	/	-	/	/	/	/
	WEIBLICH	/	-	-	-	-	-	-
	DAR. VERH.	/	-	-	-	-	-	-
	INSGESAMT	/	/	-	/	/	/	/
MITHELFFENDE FAMILIEN- ANGEHÖRIGE	MAENNLICH	-	-	-	-	-	-	-
	WEIBLICH	-	-	-	-	-	-	-
	DAR. VERH.	-	-	-	-	-	-	-
	INSGESAMT	-	-	-	-	-	-	-
ABHÄNGIGE	MAENNLICH	27,5	0,8	1,4	2,6	3,9	4,6	3,9
	WEIBLICH	/	-	/	/	-	/	/
	DAR. VERH.	/	-	-	-	-	/	/
	INSGESAMT	27,7	0,8	1,4	2,6	3,9	4,7	3,9
DAR. ARBEITER	MAENNLICH	24,9	0,8	0,8	2,4	3,7	4,3	3,7
	WEIBLICH	/	-	/	/	-	/	/
	DAR. VERH.	/	-	-	/	-	/	/
	INSGESAMT	25,1	0,8	0,9	2,4	3,7	4,3	3,7
ZUSAMMEN	MAENNLICH	27,7	0,9	1,4	2,6	3,9	4,7	3,9
	WEIBLICH	/	-	/	/	-	/	/
	DAR. VERH.	/	-	-	/	-	/	/
	INSGESAMT	28,0	0,9	1,4	2,6	3,9	4,7	3,9
BERUFSGRUPPE 26 FEIN								
SELBSTÄNDIGE	MAENNLICH	25,7	0,8	/	/	2,0	3,8	3,7
	WEIBLICH	/	/	-	-	-	-	/
	DAR. VERH.	/	-	-	-	-	-	/
	INSGESAMT	25,8	0,8	/	/	2,0	3,8	3,7
MITHELFFENDE FAMILIEN- ANGEHÖRIGE	MAENNLICH	1,0	/	/	/	/	/	/
	WEIBLICH	0,6	/	/	/	/	/	/
	DAR. VERH.	0,6	/	-	/	/	/	/
	INSGESAMT	1,6	/	/	/	/	/	/
ABHÄNGIGE	MAENNLICH	246,1	7,9	40,6	28,2	42,2	43,1	27,6
	WEIBLICH	2,9	/	0,8	/	/	/	/
	DAR. VERH.	1,2	/	/	/	/	/	/
	INSGESAMT	249,0	8,0	41,4	28,5	42,5	43,3	27,8
DAR. ARBEITER	MAENNLICH	198,9	6,7	14,1	26,5	38,8	38,6	24,6
	WEIBLICH	1,6	/	/	/	/	/	/
	DAR. VERH.	0,8	/	/	/	/	/	/
	INSGESAMT	200,5	6,8	14,3	26,7	39,0	38,8	24,7
ZUSAMMEN	MAENNLICH	272,7	8,7	40,8	28,5	44,4	47,1	31,4
	WEIBLICH	3,6	/	0,8	/	/	/	/
	DAR. VERH.	1,8	/	/	/	/	/	/
	INSGESAMT	276,4	8,8	41,6	28,9	44,7	47,4	31,7

TAB. X/BK2

BLATT 36

## ERWERBSTÄTIGE

VON ... BIS UNTER ... JAHREN

MIT UEBERW. LEBENSUNTERHALT DURCH

40 - 45	45 - 50	50 - 55	55 - 60	60 - 65	65 UND MEHR	UNTER 25	50 UND MEHR	ERWERBST., ARBEITSLOSEN-GELD/-HILFE	RENTE UND DERGL.	ANGEHÖRIGE
1 000						VF		1 000		

## ROHRINSTALLATEURE

2,6	2,1	1,3	2,0	1,5	1,2	0,6	32,9	17,8	/	-
-	/	-	/	/	/	-	55,6	/	-	-
-	-	-	/	-	-	-	33,3	/	-	-
2,6	2,1	1,3	2,0	1,5	1,2	0,5	33,0	17,5	/	-
/	-	-	-	/	/	32,6	16,3	0,5	/	-
/	/	/	/	/	/	7,3	24,2	/	/	/
/	/	/	/	/	/	5,2	18,5	/	-	/
/	/	/	/	/	/	21,6	19,7	0,8	/	/
11,4	8,0	4,7	5,6	3,7	0,5	30,7	5,4	139,5	0,7	12,8
/	/	/	/	/	/	48,4	11,2	1,2	/	/
11,5	8,2	4,7	5,6	3,7	0,5	12,5	14,1	0,5	-	/
9,9	7,0	4,0	4,6	3,2	0,5	30,9	5,5	140,7	0,8	13,1
/	/	/	/	/	/	22,5	10,1	120,8	0,5	/
10,0	7,1	4,0	4,6	3,2	0,5	26,7	16,0	0,6	/	/
-	-	-	-	-	-	7,3	10,5	/	-	/
10,0	7,1	4,0	4,6	3,2	0,5	22,5	10,1	121,4	0,5	/
14,0	10,1	6,0	7,5	5,2	1,8	27,5	11,9	157,8	1,1	12,8
/	/	/	/	/	/	37,7	15,5	1,6	/	/
/	/	/	/	/	/	9,3	16,4	0,8	-	/
14,2	10,3	6,1	7,7	5,2	1,9	27,7	12,0	159,4	1,2	13,2

## NETZBAUER, ROHRSCHLOSSER

/	/	/	/	/	/	0,4	30,0	/	-	-
/	-	-	-	-	-	-	-	/	-	-
/	-	-	-	-	-	-	-	/	-	-
/	/	/	/	/	/	0,4	28,8	/	-	-
-	-	-	-	-	-	-	-	-	-	-
-	-	-	-	-	-	-	-	-	-	-
-	-	-	-	-	-	-	-	-	-	-
3,7	2,1	1,5	2,2	1,6	/	14,4	19,3	27,0	/	/
/	/	/	/	/	-	28,0	20,0	/	-	-
3,8	2,1	1,5	2,2	1,6	/	9,1	18,2	/	-	-
3,4	1,9	1,3	1,9	1,5	/	14,5	19,3	27,3	/	/
/	/	/	/	/	-	13,1	19,0	24,8	/	-
/	/	/	/	/	-	22,2	22,2	/	-	-
3,4	1,9	1,3	1,9	1,5	/	14,3	14,3	/	-	-
/	/	/	/	/	-	13,2	19,0	25,0	/	-
3,8	2,1	1,5	2,2	1,6	/	14,2	19,4	27,3	/	/
/	/	/	/	/	-	26,9	19,2	/	-	-
/	/	/	/	/	-	8,3	16,7	/	-	-
3,8	2,2	1,5	2,2	1,6	/	14,4	19,4	27,5	/	/

## BLECHNER, INSTALLATEURE

3,5	3,0	1,8	3,1	2,5	2,2	0,5	37,1	25,1	0,5	/
/	/	/	/	/	/	-	68,8	/	/	-
/	-	-	/	-	-	-	25,0	/	-	-
3,5	3,0	1,8	3,2	2,5	2,2	0,5	37,3	25,3	0,5	/
/	-	/	/	/	/	33,2	19,8	0,8	/	-
/	/	/	/	/	/	5,1	31,8	0,5	/	/
/	/	/	/	/	/	3,6	28,6	/	-	/
/	/	/	/	/	/	22,4	24,4	1,3	/	/
20,2	14,6	9,1	11,4	8,1	1,0	28,0	12,1	226,4	1,1	18,6
/	/	/	/	/	/	40,4	14,4	2,4	/	/
20,4	14,9	9,3	11,6	8,2	1,0	12,4	19,5	1,1	/	/
17,9	12,8	7,9	9,7	7,1	0,9	28,1	12,1	228,8	1,2	19,0
/	/	/	/	/	/	20,4	12,9	198,1	0,7	/
/	/	/	/	/	/	25,0	15,6	1,5	/	/
18,1	13,1	8,0	9,8	7,2	0,9	11,1	15,3	0,7	/	/
/	/	/	/	/	/	20,4	12,9	199,6	0,8	/
23,7	17,6	10,9	14,6	10,7	3,3	25,4	14,4	252,4	1,8	18,6
/	/	/	/	/	/	32,7	19,7	3,0	/	0,6
/	/	/	/	/	/	9,4	22,4	1,6	/	/
24,0	17,9	11,2	14,8	10,8	3,3	25,5	14,5	255,3	1,9	19,1

TAB. X/BK2

BLATT 177



STELLUNG IM BERUF	GESCHLECHT (FUER FRAUEN DARUNTER VERHEIRATET)	DEUTSCHE						
		INSGESAMT	DARUNTER MIT WEITERER TÄTIGKEIT	IM ALTER				
				UNTER 20	20 - 25	25 - 30	30 - 35	35 - 40
BERUFSORDNUNG								
SELBSTÄNDIGE	MAENNlich	18,9	1,1	/	/	1,2	2,6	2,3
	WEIBlich	/	/	-	/	/	/	/
	DAR. VERH.	/	-	-	-	/	/	/
	INSGESAMT	19,1	1,1	/	/	1,2	2,6	2,3
MITHELFFENDE FAMILIEN- ANGEHÖRIGE	MAENNlich	1,2	/	/	/	/	/	/
	WEIBlich	0,9	/	/	/	/	/	/
	DAR. VERH.	0,8	/	/	/	/	/	/
	INSGESAMT	2,1	/	/	/	/	/	/
ABHÄNGIGE	MAENNlich	789,3	30,0	102,9	82,5	116,0	119,1	86,3
	WEIBlich	16,8	/	3,1	2,2	2,1	1,9	1,5
	DAR. VERH.	9,1	/	/	0,9	1,5	1,5	1,3
	INSGESAMT	806,1	30,4	105,9	84,7	118,1	121,0	87,8
DAR. ARBEITER	MAENNlich	656,1	25,9	37,9	77,4	106,7	106,5	77,1
	WEIBlich	13,0	/	1,3	1,6	1,8	1,7	1,4
	DAR. VERH.	8,0	/	/	0,8	1,4	1,3	1,2
	INSGESAMT	669,1	26,2	39,3	79,0	108,5	108,2	78,5
ZUSAMMEN	MAENNlich	809,4	31,3	103,1	82,8	117,4	121,9	88,6
	WEIBlich	17,9	0,5	3,1	2,3	2,2	2,1	1,6
	DAR. VERH.	9,9	/	/	1,0	1,6	1,6	1,4
	INSGESAMT	827,3	31,7	106,2	85,0	119,6	123,9	90,2
BERUFSGRUPPE								
SELBSTÄNDIGE	MAENNlich	18,9	1,1	/	/	1,2	2,6	2,3
	WEIBlich	/	/	-	/	/	/	/
	DAR. VERH.	/	-	-	-	/	/	/
	INSGESAMT	19,1	1,1	/	/	1,2	2,6	2,3
MITHELFFENDE FAMILIEN- ANGEHÖRIGE	MAENNlich	1,2	/	/	/	/	/	/
	WEIBlich	0,9	/	/	/	/	/	/
	DAR. VERH.	0,8	/	/	/	/	/	/
	INSGESAMT	2,1	/	/	/	/	/	/
ABHÄNGIGE	MAENNlich	789,3	30,0	102,9	82,5	116,0	119,1	86,3
	WEIBlich	16,8	/	3,1	2,2	2,1	1,9	1,5
	DAR. VERH.	9,1	/	/	0,9	1,5	1,5	1,3
	INSGESAMT	806,1	30,4	105,9	84,7	118,1	121,0	87,8
DAR. ARBEITER	MAENNlich	656,1	25,9	37,9	77,4	106,7	106,5	77,1
	WEIBlich	13,0	/	1,3	1,6	1,8	1,7	1,4
	DAR. VERH.	8,0	/	/	0,8	1,4	1,3	1,2
	INSGESAMT	669,1	26,2	39,3	79,0	108,5	108,2	78,5
ZUSAMMEN	MAENNlich	809,4	31,3	103,1	82,8	117,4	121,9	88,6
	WEIBlich	17,9	0,5	3,1	2,3	2,2	2,1	1,6
	DAR. VERH.	9,9	/	/	1,0	1,6	1,6	1,4
	INSGESAMT	827,3	31,7	106,2	85,0	119,6	123,9	90,2
BERUFSORDNUNG 281 KRAFT								
SELBSTÄNDIGE	MAENNlich	20,8	0,7	/	/	2,5	3,7	3,1
	WEIBlich	/	-	-	-	/	/	/
	DAR. VERH.	/	-	-	-	/	/	/
	INSGESAMT	21,0	0,7	/	/	2,6	3,7	3,1
MITHELFFENDE FAMILIEN- ANGEHÖRIGE	MAENNlich	1,1	/	/	/	/	/	/
	WEIBlich	0,9	/	/	/	/	/	/
	DAR. VERH.	0,9	/	-	/	/	/	/
	INSGESAMT	2,0	/	/	/	/	/	/
ABHÄNGIGE	MAENNlich	271,9	8,2	93,6	46,2	39,1	27,9	17,6
	WEIBlich	6,1	/	1,7	1,0	0,6	0,7	/
	DAR. VERH.	2,5	/	/	/	/	/	/
	INSGESAMT	278,0	8,3	95,3	47,1	39,8	28,6	18,0
DAR. ARBEITER	MAENNlich	168,2	5,8	25,7	41,8	32,0	20,8	12,9
	WEIBlich	3,4	/	0,5	0,5	/	0,5	/
	DAR. VERH.	1,7	/	/	/	/	/	/
	INSGESAMT	171,6	5,8	26,1	42,3	32,5	21,3	13,3
ZUSAMMEN	MAENNlich	293,8	9,0	93,7	46,9	41,9	31,8	20,8
	WEIBlich	7,2	/	1,8	1,0	0,7	0,9	0,6
	DAR. VERH.	3,5	/	/	/	0,5	0,6	0,6
	INSGESAMT	301,0	9,2	95,5	47,9	42,6	32,7	21,4

TAB. X/BK2

BLATT 37

## IM BERUF, ALTERSGRUPPEN UND UEBERWIEGENDEM LEBENSUNTERHALT

## ERWERBSTAETIGE

VON ... BIS UNTER ... JAHREN

MIT UEBERW. LEBENSUNTERHALT DURCH

40 - 45	45 - 50	50 - 55	55 - 60	60 - 65	65 UND MEHR	UNTER 25	50 UND MEHR	ERWERBST., ARBEITSLOSEN-GELD/-HILFE	RENTE UND DERGL.	ANGEHÖRIGE
1 000						VH		1 000		

## 270 SCHLOSSER

2,4	2,5	1,3	1,8	2,4	2,2	0,8	40,7	18,0	0,9	-
/	/	/	/	-	/	5,5	39,3	/	/	/
/	/	/	/	-	/	-	44,0	/	-	/
2,4	2,6	1,3	1,8	2,4	2,2	0,9	40,7	18,1	0,9	/
/	/	/	/	/	/	36,8	22,9	1,0	/	/
/	/	/	/	/	/	7,9	42,6	0,6	/	/
/	/	/	/	/	/	5,3	40,7	0,6	/	/
/	/	/	/	/	/	24,6	31,2	1,7	/	/
87,5	69,5	33,8	47,2	40,3	4,1	23,5	15,9	738,1	4,0	47,2
2,0	1,7	0,8	1,0	/	/	31,3	13,6	14,8	/	1,7
1,5	1,1	/	0,5	/	/	12,0	12,7	8,3	/	0,7
89,5	71,2	34,6	48,3	40,7	4,3	23,6	15,9	752,9	4,3	48,9
77,5	61,6	30,4	42,0	35,5	3,5	17,6	17,0	653,4	2,6	/
1,7	1,5	0,7	0,9	/	/	22,2	15,0	12,2	/	0,6
1,3	1,0	/	0,5	/	/	11,2	12,3	7,4	/	0,6
79,2	63,1	31,1	42,9	35,7	3,6	17,7	16,9	665,6	2,8	0,6
90,0	72,1	35,2	49,1	42,8	6,5	23,0	16,5	757,1	5,1	47,2
2,1	1,9	0,8	1,2	/	/	29,9	15,3	15,6	0,5	1,8
1,6	1,2	/	0,7	/	/	11,3	15,1	9,0	/	0,8
92,1	74,0	36,0	50,3	43,2	6,8	23,1	16,5	772,7	5,5	49,0

## 27 SCHLOSSER

2,4	2,5	1,3	1,8	2,4	2,2	0,8	40,7	18,0	0,9	-
/	/	/	/	-	/	5,5	39,3	/	/	/
/	/	/	/	-	/	-	44,0	/	-	/
2,4	2,6	1,3	1,8	2,4	2,2	0,9	40,7	18,1	0,9	/
/	/	/	/	/	/	36,8	22,9	1,0	/	/
/	/	/	/	/	/	7,9	42,6	0,6	/	/
/	/	/	/	/	/	5,3	40,7	0,6	/	/
/	/	/	/	/	/	24,6	31,2	1,7	/	/
87,5	69,5	33,8	47,2	40,3	4,1	23,5	15,9	738,1	4,0	47,2
2,0	1,7	0,8	1,0	/	/	31,3	13,6	14,8	/	1,7
1,5	1,1	/	0,5	/	/	12,0	12,7	8,3	/	0,7
89,5	71,2	34,6	48,3	40,7	4,3	23,6	15,9	752,9	4,3	48,9
77,5	61,6	30,4	42,0	35,5	3,5	17,6	17,0	653,4	2,6	/
1,7	1,5	0,7	0,9	/	/	22,2	15,0	12,2	/	0,6
1,3	1,0	/	0,5	/	/	11,2	12,3	7,4	/	0,6
79,2	63,1	31,1	42,9	35,7	3,6	17,7	16,9	665,6	2,8	0,6
90,0	72,1	35,2	49,1	42,8	6,5	23,0	16,5	757,1	5,1	47,2
2,1	1,9	0,8	1,2	/	/	29,9	15,3	15,6	0,5	1,8
1,6	1,2	/	0,7	/	/	11,3	15,1	9,0	/	0,8
92,1	74,0	36,0	50,3	43,2	6,8	23,1	16,5	772,7	5,5	49,0

## FAHRZEUGINSTANDSETZER

2,5	2,2	1,3	2,0	1,9	1,1	2,1	30,4	20,3	0,5	-
/	/	/	/	/	/	-	60,5	/	/	/
/	/	-	/	-	/	-	35,7	/	/	/
2,5	2,2	1,3	2,1	1,9	1,2	2,1	30,8	20,5	0,5	/
/	/	/	/	/	/	40,3	14,2	1,0	/	/
/	/	/	/	/	/	6,8	24,8	0,6	/	/
/	/	/	/	/	/	5,7	24,0	0,6	-	/
/	/	/	/	/	/	24,8	15,1	1,6	/	/
14,3	11,6	6,8	8,4	5,7	0,7	51,4	8,0	222,3	1,4	48,2
/	/	/	/	/	/	44,4	12,5	4,9	/	1,0
/	/	/	/	/	/	16,3	15,4	2,3	-	/
14,7	12,0	7,1	8,7	5,9	0,8	51,2	8,1	227,3	1,5	49,2
10,8	8,2	4,9	6,2	4,3	0,6	40,1	9,4	167,7	0,5	/
/	/	/	/	/	/	29,7	16,3	3,2	/	/
/	/	/	/	/	/	14,3	16,6	1,6	-	/
11,1	8,5	5,1	6,4	4,4	0,6	39,9	5,6	170,9	0,6	/
16,8	13,8	8,2	10,4	7,6	1,9	47,9	9,6	243,6	2,0	48,2
0,6	0,6	/	/	/	/	38,2	15,6	5,8	/	1,3
/	/	/	/	/	/	13,1	18,2	3,0	/	0,5
17,4	14,3	8,5	10,9	7,9	2,1	47,6	5,7	249,4	2,1	49,6

TAB. X/BK2

BLATT 178

STELLUNG IM BERUF	GESCHLECHT (FUER FRAUEN DARUNTER VERHEIRATET)	DEUTSCHE						
		INSGESAMT	DARUNTER MIT WEITERER TÄTIGKEIT	IM ALTER				
				UNTER 20	20 - 25	25 - 30	30 - 35	35 - 40
BERUFSORDNUNG 282 LAND								
SELBSTÄENDIGE	MAENNLICH	3,0	/	/	/	/	0,5	0,6
	WEIBLICH	/	-	-	-	-	-	-
	DAR. VERH.	/	-	-	-	-	-	-
	INSGESAMT	3,1	/	/	/	/	0,5	0,6
MITHELFENDE FAMILIEN- ANGEHÖRIGE	MAENNLICH	/	/	/	/	/	/	/
	WEIBLICH	/	-	-	-	-	/	/
	DAR. VERH.	/	-	-	-	-	/	/
	INSGESAMT	/	/	/	/	/	/	/
ABHÄNGIGE	MAENNLICH	20,8	2,7	9,7	3,5	2,4	1,7	1,1
	WEIBLICH	/	/	/	/	/	/	-
	DAR. VERH.	/	-	-	-	-	/	-
	INSGESAMT	21,1	2,7	9,9	3,5	2,5	1,8	1,1
DAR. ARBEITER	MAENNLICH	12,6	1,8	3,3	3,3	2,1	1,4	0,8
	WEIBLICH	/	-	/	/	/	/	-
	DAR. VERH.	/	-	-	-	/	/	-
	INSGESAMT	12,7	1,8	3,3	3,3	2,2	1,4	0,8
ZUSAMMEN	MAENNLICH	24,0	3,0	9,8	3,6	2,7	2,3	1,7
	WEIBLICH	0,5	/	/	/	/	/	/
	DAR. VERH.	/	-	-	/	/	/	/
	INSGESAMT	24,6	3,0	9,9	3,7	2,7	2,4	1,7
BERUFSORDNUNG 283								
SELBSTÄENDIGE	MAENNLICH	/	-	-	-	-	-	-
	WEIBLICH	-	-	-	-	-	-	-
	DAR. VERH.	-	-	-	-	-	-	-
	INSGESAMT	/	-	-	-	-	-	-
MITHELFENDE FAMILIEN- ANGEHÖRIGE	MAENNLICH	-	-	-	-	-	-	-
	WEIBLICH	/	/	-	-	-	-	/
	DAR. VERH.	/	/	-	-	-	-	/
	INSGESAMT	/	/	-	-	-	-	/
ABHÄNGIGE	MAENNLICH	6,1	/	0,6	1,0	1,3	1,1	0,5
	WEIBLICH	/	/	/	/	/	/	/
	DAR. VERH.	/	-	-	-	-	/	/
	INSGESAMT	6,3	/	0,6	1,0	1,3	1,2	0,5
DAR. ARBEITER	MAENNLICH	4,6	/	/	0,8	1,0	0,9	/
	WEIBLICH	/	-	-	-	/	/	/
	DAR. VERH.	/	-	-	-	/	/	/
	INSGESAMT	4,8	/	/	0,8	1,1	0,9	/
ZUSAMMEN	MAENNLICH	6,1	/	0,6	1,0	1,3	1,1	0,5
	WEIBLICH	/	/	/	/	/	/	/
	DAR. VERH.	/	/	-	/	/	/	/
	INSGESAMT	6,3	/	0,6	1,0	1,3	1,2	0,5
BERUFSORDNUNG 284								
SELBSTÄENDIGE	MAENNLICH	2,0	/	/	/	/	/	/
	WEIBLICH	/	-	-	-	-	-	/
	DAR. VERH.	/	-	-	-	-	-	/
	INSGESAMT	2,1	/	/	/	/	/	/
MITHELFENDE FAMILIEN- ANGEHÖRIGE	MAENNLICH	/	-	/	/	/	/	-
	WEIBLICH	/	/	/	/	/	/	/
	DAR. VERH.	/	/	-	/	/	/	/
	INSGESAMT	/	/	/	/	/	/	/
ABHÄNGIGE	MAENNLICH	48,1	1,9	9,8	7,4	7,2	5,9	3,5
	WEIBLICH	5,5	/	0,7	0,6	0,7	0,8	0,8
	DAR. VERH.	3,2	/	/	/	0,5	0,6	0,6
	INSGESAMT	53,6	2,1	10,4	8,0	7,9	6,7	4,3
DAR. ARBEITER	MAENNLICH	30,8	1,5	2,7	6,5	5,4	4,1	2,4
	WEIBLICH	5,0	/	0,5	0,5	0,6	0,7	0,7
	DAR. VERH.	3,0	/	/	/	0,5	0,6	0,6
	INSGESAMT	35,8	1,7	3,2	7,0	6,0	4,8	3,1
ZUSAMMEN	MAENNLICH	50,2	2,0	9,8	7,4	7,4	6,2	3,8
	WEIBLICH	5,8	/	0,7	0,6	0,7	0,8	0,8
	DAR. VERH.	3,4	/	/	/	0,5	0,6	0,7
	INSGESAMT	56,0	2,2	10,5	8,1	8,1	7,0	4,6

TAB. X/BK2

BLATT 38

IM BERUF, ALTERSGRUPPEN UND UEBERWIEGENDEM LEBENSUNTERHALT

ERWERBSTAETIGE

VON ... BIS UNTER ... JAHREN								MIT UEBERW. LEBENSUNTERHALT DURCH		
40 - 45	45 - 50	50 - 55	55 - 60	60 - 65	65 UND MEHR	UNTER 25	50 UND MEHR	ERWERBST., ARBEITSLOSEN-GELD/-HILFE	RENTE UND DERGL.	ANGE-MERKE
1 000						Vh		1 000		

MASCHINENINSTANDSETZER

0,6	/	/	/	/	/	1,3	24,6	3,0	/	-
-	-	/	-	/	-	-	100,0	/	/	-
-	/	/	/	/	/	-	100,0	/	/	-
0,6	/	/	/	/	/	1,3	25,5	3,0	/	-
-	-	-	-	-	/	61,9	5,5	/	/	/
-	/	/	/	-	-	-	25,0	/	/	/
-	/	/	/	-	-	-	25,0	/	/	/
-	/	/	/	-	/	35,1	16,2	/	/	/
1,0	/	/	/	/	/	63,7	4,5	16,4	/	4,4
/	/	/	/	/	/	48,6	16,0	/	/	/
/	/	/	/	-	-	8,3	24,8	/	-	/
1,0	/	/	/	/	/	63,5	4,7	16,6	/	4,4
0,8	/	/	/	/	/	51,6	6,0	12,6	/	/
/	/	-	/	-	/	23,5	22,7	/	/	/
/	/	/	/	-	-	-	22,0	-	-	/
0,8	/	/	/	/	/	51,4	6,1	12,7	/	/
1,6	0,6	/	0,6	0,5	/	55,8	7,1	19,5	/	4,4
/	/	/	/	/	/	29,6	25,3	/	/	/
/	/	/	/	-	-	3,4	27,5	/	/	/
1,6	0,7	/	0,6	0,6	/	55,3	7,4	19,9	/	4,5

FLUGZEUGMECHANIKER

-	/	/	-	-	-	-	50,0	/	-	-
-	-	-	-	-	-	-	-	-	-	-
-	/	/	-	-	-	-	50,0	/	-	-
-	-	-	-	-	-	-	-	-	-	-
-	-	-	-	-	-	-	-	/	-	-
-	-	-	-	-	-	-	-	/	-	-
0,6	/	/	/	/	/	26,0	11,9	5,6	/	/
/	/	/	/	-	-	20,8	20,8	/	-	/
/	/	/	/	-	-	6,3	25,0	/	-	-
0,6	/	/	0,5	/	/	25,8	12,2	5,9	/	/
0,5	/	/	/	/	/	21,6	12,2	4,6	/	-
/	/	-	/	-	-	-	23,5	/	-	-
/	/	/	/	-	-	-	23,1	/	-	-
0,5	/	/	/	/	/	20,8	12,6	4,8	/	-
0,6	/	/	/	/	/	25,9	12,0	5,7	/	/
/	/	/	/	-	-	20,0	20,0	/	-	/
/	/	/	/	-	-	5,9	23,5	/	-	-
0,6	/	/	0,5	/	/	25,6	12,3	5,9	/	/

FEINMECHANIKER

/	/	/	/	/	/	0,6	41,3	2,0	/	-
/	-	-	/	-	-	-	66,7	/	/	/
/	/	/	/	/	/	-	40,0	/	-	/
/	/	/	/	/	/	0,6	42,4	2,0	/	/
-	/	-	-	-	/	20,0	20,0	/	/	-
/	/	/	/	/	-	13,2	33,1	/	/	/
/	/	/	/	/	-	7,1	35,5	/	/	/
/	/	/	/	/	/	15,9	27,9	/	/	/
4,2	3,4	1,9	2,5	1,8	/	35,7	13,8	42,3	/	5,4
0,6	0,6	/	/	/	/	23,4	14,3	4,5	/	0,5
/	/	/	/	/	/	9,2	11,6	2,8	/	/
4,7	4,0	2,3	2,8	1,9	/	34,5	13,8	47,2	0,5	5,9
2,7	2,3	1,3	1,8	1,4	/	29,8	15,6	30,5	/	/
0,5	0,6	/	/	/	/	20,4	15,1	4,5	/	/
/	/	/	/	/	/	8,5	11,8	2,6	/	/
3,3	2,9	1,7	2,1	1,5	/	28,5	15,5	35,0	/	/
4,4	3,8	2,2	2,6	2,1	0,6	34,3	14,9	44,3	0,5	5,4
0,6	0,6	/	/	/	/	22,8	15,6	5,1	/	0,6
/	/	/	/	/	/	9,0	13,0	2,5	/	/
5,0	4,4	2,5	3,0	2,2	0,6	33,1	15,0	49,4	0,7	5,9

TAB. X/BK2

BLATT 179

STELLUNG IM BERUF	GESCHLECHT (FUER FRAUEN DARUNTER VERHEIRATET)	DEUTSCHE						
		INSGESAMT	DARUNTER MIT WEITERER TÄTIGKEIT	IM ALTER				
				UNTER 20	20 - 25	25 - 30	30 - 35	35 - 40
BERUFSORDNUNG 285								
SELBSTÄNDIGE	MAENNLICH	7,0	/	/	/	/	0,6	0,7
	WEIBLICH	/	-	-	-	-	/	/
	DAR. VERH.	/	-	-	-	-	/	/
	INSGESAMT	7,1	/	/	/	/	0,7	0,7
MITHELFENDE FAMILIEN- ANGEHÖRIGE	MAENNLICH	/	/	/	/	/	/	-
	WEIBLICH	0,5	-	/	/	/	/	/
	DAR. VERH.	/	-	-	/	/	/	/
	INSGESAMT	0,9	/	/	/	/	/	/
ABHÄNGIGE	MAENNLICH	127,5	6,2	15,8	16,0	17,7	17,2	12,0
	WEIBLICH	20,3	0,5	1,5	2,1	1,6	2,6	2,4
	DAR. VERH.	12,9	/	/	1,2	1,3	2,2	2,0
	INSGESAMT	147,8	6,8	21,8	18,1	19,3	15,8	14,4
DAR. ARBEITER	MAENNLICH	91,4	4,8	6,4	13,8	14,1	12,9	9,3
	WEIBLICH	18,9	0,5	1,5	1,9	1,5	2,6	2,3
	DAR. VERH.	12,3	/	/	1,1	1,2	2,1	1,9
	INSGESAMT	110,3	5,3	8,0	15,8	15,6	15,5	11,5
ZUSAMMEN	MAENNLICH	134,9	6,7	19,9	16,1	18,1	17,9	12,7
	WEIBLICH	20,9	0,5	1,9	2,1	1,7	2,7	2,5
	DAR. VERH.	13,3	/	/	1,2	1,3	2,2	2,0
	INSGESAMT	155,8	7,3	21,5	18,2	19,7	20,6	15,2
BERUFSORDNUNG								
SELBSTÄNDIGE	MAENNLICH	6,8	/	-	/	/	0,5	0,8
	WEIBLICH	/	-	-	-	-	/	/
	DAR. VERH.	/	-	-	-	-	/	/
	INSGESAMT	6,9	/	-	/	/	0,5	0,8
MITHELFENDE FAMILIEN- ANGEHÖRIGE	MAENNLICH	/	/	-	-	/	-	-
	WEIBLICH	/	/	-	/	/	/	/
	DAR. VERH.	/	/	-	/	/	/	/
	INSGESAMT	0,5	/	-	/	/	/	/
ABHÄNGIGE	MAENNLICH	8,5	0,5	1,0	0,7	1,0	1,2	1,0
	WEIBLICH	4,1	/	0,6	/	0,6	0,6	0,6
	DAR. VERH.	2,5	/	/	/	0,5	0,5	/
	INSGESAMT	12,6	0,7	1,7	1,1	1,6	1,8	1,5
DAR. ARBEITER	MAENNLICH	4,7	/	/	/	0,5	0,7	0,7
	WEIBLICH	3,5	/	/	/	0,6	0,6	0,5
	DAR. VERH.	2,4	/	/	/	0,5	0,5	/
	INSGESAMT	8,2	0,5	0,5	0,6	1,0	1,3	1,2
ZUSAMMEN	MAENNLICH	15,3	0,7	1,0	0,7	1,2	1,7	1,7
	WEIBLICH	4,6	/	0,6	/	0,6	0,7	0,6
	DAR. VERH.	3,0	/	/	/	0,5	0,6	0,5
	INSGESAMT	20,0	0,8	1,7	1,1	1,8	2,4	2,4
BERUFSGRUPPE								
SELBSTÄNDIGE	MAENNLICH	39,6	1,7	/	0,5	3,4	5,6	5,4
	WEIBLICH	0,6	-	-	-	/	/	/
	DAR. VERH.	/	-	-	-	-	/	/
	INSGESAMT	40,2	1,7	/	0,5	3,4	5,7	5,5
MITHELFENDE FAMILIEN- ANGEHÖRIGE	MAENNLICH	2,0	/	/	0,5	/	/	/
	WEIBLICH	2,1	/	/	/	/	/	/
	DAR. VERH.	2,0	/	-	/	/	/	/
	INSGESAMT	4,1	/	/	0,5	/	0,7	/
ABHÄNGIGE	MAENNLICH	482,8	19,8	134,5	74,8	68,7	55,1	35,7
	WEIBLICH	36,6	1,0	5,1	4,1	3,6	4,8	4,2
	DAR. VERH.	21,4	0,5	/	2,0	2,7	3,8	3,4
	INSGESAMT	519,4	20,8	139,6	78,9	72,3	55,8	39,9
DAR. ARBEITER	MAENNLICH	312,2	14,4	38,4	66,5	55,1	40,8	26,5
	WEIBLICH	31,0	0,9	2,8	3,3	3,2	4,4	3,9
	DAR. VERH.	19,7	/	/	1,7	2,4	3,6	3,1
	INSGESAMT	343,3	15,2	41,2	69,8	58,3	45,3	30,3
ZUSAMMEN	MAENNLICH	524,4	21,6	134,9	75,8	72,4	61,0	41,2
	WEIBLICH	39,3	1,1	5,1	4,2	3,8	5,2	4,6
	DAR. VERH.	23,7	0,6	/	2,1	2,8	4,2	3,8
	INSGESAMT	563,7	22,7	140,0	80,0	76,2	66,2	45,8

TAB. X/BK2

BLATT 39

IM BERUF, ALTERSGRUPPEN UND UEBERWIEGENDEM LEBENSUNTERHALT

ERWERBSTÄTIGE

VON ... BIS UNTER ... JAHREN								MIT UEBERW. LEBENSUNTERHALT DURCH		
40 - 45	45 - 50	50 - 55	55 - 60	60 - 65	65 UND MEHR	UNTER 25	50 UND MEHR	ERWERBST., ARBEITSLOSEN-GELD/-HILFE	RENTE UND DERGL.	ANGEHÖRIGE
1 000						VF		1 000		

SONSTIGE MECHANIKER

0,7	0,7	0,5	0,9	1,0	1,3	1,6	53,8	6,4	0,6	-
-	/	-	-	/	/	-	41,7	/	/	/
-	/	-	-	/	-	-	20,0	/	/	/
0,7	0,8	0,5	0,9	1,1	1,4	1,6	53,6	6,5	0,6	/
/	-	/	/	/	/	31,8	33,9	/	/	/
/	/	/	/	/	/	4,2	30,4	/	/	/
/	/	/	/	/	/	2,5	30,0	/	/	/
/	/	/	/	/	/	17,8	32,1	0,7	/	/
13,2	11,1	5,2	7,8	6,7	0,9	28,1	16,2	116,9	0,8	9,8
2,8	3,0	1,6	1,7	0,5	/	19,9	19,0	19,1	/	1,0
2,0	2,0	1,0	0,8	/	/	11,2	15,9	12,1	/	0,8
16,0	14,0	6,8	9,4	7,2	1,0	27,0	16,5	136,0	1,0	10,8
9,7	8,7	4,0	6,1	5,5	0,8	22,2	17,9	90,7	0,7	-
2,6	2,8	1,5	1,6	0,5	/	18,4	19,3	18,0	/	0,7
1,8	2,0	1,0	0,8	/	/	11,1	16,1	11,6	/	0,7
12,3	11,5	5,5	7,7	6,0	0,9	21,5	18,2	108,7	0,8	0,7
13,9	11,8	5,7	8,7	7,8	2,3	26,7	18,2	123,0	1,5	9,8
2,9	3,0	1,6	1,7	0,5	/	19,5	19,4	19,5	/	1,1
2,0	2,1	1,0	0,9	/	/	10,9	16,3	12,4	/	0,9
16,8	14,8	7,3	10,4	8,3	2,5	25,8	18,3	143,1	1,8	10,9

286 UHRMACHER

1,2	0,8	0,5	0,9	1,1	1,0	0,2	45,8	6,5	/	-
/	/	-	-	-	/	-	7,6	/	-	/
/	/	-	-	-	/	-	14,1	/	-	/
1,2	0,8	0,5	0,9	1,1	1,0	0,2	45,0	6,6	/	/
-	/	/	-	-	/	-	65,5	/	/	/
/	/	/	/	/	/	0,3	45,7	/	-	/
/	/	/	/	/	/	0,3	46,9	/	-	/
/	/	/	/	/	/	0,2	51,6	/	/	/
0,8	0,8	0,5	0,6	0,6	/	21,0	21,8	7,7	/	0,7
/	/	/	/	/	/	24,0	15,4	3,6	/	/
/	/	/	/	/	/	8,3	14,3	2,3	/	/
1,2	1,2	0,7	0,9	0,7	/	22,0	19,7	11,3	/	1,1
0,6	0,5	/	0,5	/	/	11,7	25,8	4,6	/	/
/	/	/	/	/	/	16,4	16,6	3,2	/	/
/	/	/	/	/	/	7,1	14,3	2,1	/	/
1,0	0,8	0,5	0,7	0,5	/	13,7	21,9	7,8	/	/
2,0	1,6	1,0	1,5	1,7	1,2	11,6	34,5	14,2	/	0,7
0,5	/	/	/	/	/	21,2	17,7	4,0	/	0,6
/	/	/	/	/	/	7,1	18,5	2,5	/	/
2,4	2,0	1,2	1,9	1,9	1,2	13,9	30,6	18,2	/	1,3

28 MECHANIKER

5,2	4,4	2,6	4,2	4,4	3,8	1,5	38,0	38,1	1,5	-
/	/	/	/	/	/	-	45,0	/	/	/
/	/	/	/	/	/	-	30,7	/	/	/
5,3	4,5	2,7	4,3	4,5	3,9	1,5	38,2	38,6	1,6	/
/	/	/	/	/	/	37,0	22,2	1,6	/	/
/	/	/	/	/	/	4,9	30,5	1,5	/	0,5
/	/	/	/	/	/	3,6	30,5	1,4	/	0,5
/	/	/	/	/	/	20,4	26,5	3,1	/	0,6
34,1	27,5	14,8	20,0	15,4	2,2	43,4	10,9	411,3	2,8	68,8
4,3	4,4	2,4	2,7	0,9	/	25,2	16,8	33,0	/	3,1
3,0	2,9	1,5	1,4	/	/	11,1	15,1	19,7	/	1,6
38,3	31,9	17,2	22,6	16,3	2,4	42,1	11,3	444,2	3,2	71,9
25,1	20,2	10,8	15,1	11,9	1,8	33,6	12,7	310,6	1,6	/
3,9	4,0	2,2	2,5	0,8	/	19,6	18,0	29,2	/	1,5
2,8	2,8	1,4	1,3	/	/	10,4	15,3	18,1	/	1,5
28,9	24,2	13,0	17,6	12,7	1,9	32,3	13,2	339,8	1,9	1,5
39,3	31,9	17,5	24,2	19,8	6,3	40,2	12,9	451,0	4,6	68,8
4,6	4,7	2,6	3,0	1,1	/	23,8	18,0	34,9	0,6	3,7
3,3	3,2	1,6	1,6	0,5	/	10,3	16,6	21,4	/	2,2
43,8	36,7	20,1	27,2	21,0	6,7	39,0	13,3	485,5	5,2	72,5

TAB. X/BK2

BLATT 180

STELLUNG IM BERUF	GESCHLECHT (FUER FRAUEN DARUNTER VERHEIRATET)	DEUTSCHE						
		INSGESAMT	DARUNTER MIT WEITERER TÄTIGKEIT	IM ALTER				
				UNTER 20	20 - 25	25 - 30	30 - 35	35 - 40
BERUFSGRUPPUNG 291								
SELBSTÄNDIGE	MAENNlich	2,4	/	/	/	/	/	/
	WEIBlich	/	-	-	-	-	-	-
	DAR. VERH.	/	-	-	-	-	-	-
	INSGESAMT	2,5	/	/	/	/	/	/
MITHELFFENDE FAMILIEN- ANGEHÖRIGE	MAENNlich	/	/	-	/	/	/	-
	WEIBlich	/	/	-	-	-	/	/
	DAR. VERH.	/	/	-	-	-	/	/
	INSGESAMT	1,2	/	-	/	/	/	/
ABHÄNGIGE	MAENNlich	127,2	5,2	28,0	20,7	20,1	16,2	10,3
	WEIBlich	2,6	/	0,5	/	/	/	/
	DAR. VERH.	1,4	/	/	/	/	/	/
	INSGESAMT	129,8	5,2	28,6	21,0	20,4	16,5	10,5
DAR. ARBEITER	MAENNlich	96,5	4,0	10,5	19,6	18,0	13,6	8,4
	WEIBlich	1,9	/	/	/	/	/	/
	DAR. VERH.	1,2	/	/	/	/	/	/
	INSGESAMT	98,4	4,1	10,7	19,8	18,2	13,9	8,6
ZUSAMMEN	MAENNlich	129,7	5,2	28,1	20,7	20,4	16,5	10,6
	WEIBlich	2,8	/	0,5	/	/	/	/
	DAR. VERH.	1,6	/	/	/	/	/	/
	INSGESAMT	132,6	5,3	28,6	21,1	20,6	17,0	11,0
BERUFSGRUPPE 29								
SELBSTÄNDIGE	MAENNlich	2,4	/	/	/	/	/	/
	WEIBlich	/	-	-	-	-	-	-
	DAR. VERH.	/	-	-	-	-	-	-
	INSGESAMT	2,5	/	/	/	/	/	/
MITHELFFENDE FAMILIEN- ANGEHÖRIGE	MAENNlich	/	/	-	/	/	/	-
	WEIBlich	/	/	-	-	-	/	/
	DAR. VERH.	/	/	-	-	-	/	/
	INSGESAMT	1,2	/	-	/	/	/	/
ABHÄNGIGE	MAENNlich	127,2	5,2	28,0	20,7	20,1	16,2	10,3
	WEIBlich	2,6	/	0,5	/	/	/	/
	DAR. VERH.	1,4	/	/	/	/	/	/
	INSGESAMT	129,8	5,2	28,6	21,0	20,4	16,5	10,5
DAR. ARBEITER	MAENNlich	96,5	4,0	10,5	19,6	18,0	13,6	8,4
	WEIBlich	1,9	/	/	/	/	/	/
	DAR. VERH.	1,2	/	/	/	/	/	/
	INSGESAMT	98,4	4,1	10,7	19,8	18,2	13,9	8,6
ZUSAMMEN	MAENNlich	129,7	5,2	28,1	20,7	20,4	16,5	10,6
	WEIBlich	2,8	/	0,5	/	/	/	/
	DAR. VERH.	1,6	/	/	/	/	/	/
	INSGESAMT	132,6	5,3	28,6	21,1	20,6	17,0	11,0
BERUFSGRUPPUNG 301								
SELBSTÄNDIGE	MAENNlich	0,6	/	-	/	/	/	/
	WEIBlich	/	-	-	/	/	-	-
	DAR. VERH.	/	-	-	-	-	-	-
	INSGESAMT	0,7	/	-	/	/	/	/
MITHELFFENDE FAMILIEN- ANGEHÖRIGE	MAENNlich	/	-	-	/	-	-	-
	WEIBlich	/	-	-	-	-	-	/
	DAR. VERH.	/	-	-	-	-	-	/
	INSGESAMT	/	-	-	/	-	-	/
ABHÄNGIGE	MAENNlich	5,8	/	0,5	0,5	0,6	1,0	0,5
	WEIBlich	2,3	/	/	/	/	/	/
	DAR. VERH.	1,6	/	/	/	/	/	/
	INSGESAMT	8,1	/	0,7	0,6	0,8	1,3	0,8
DAR. ARBEITER	MAENNlich	5,0	/	/	/	0,6	0,8	/
	WEIBlich	2,2	/	/	/	/	/	/
	DAR. VERH.	1,6	/	/	/	/	/	/
	INSGESAMT	7,2	/	/	0,6	0,7	1,1	0,7
ZUSAMMEN	MAENNlich	6,4	/	0,5	0,5	0,6	1,0	0,5
	WEIBlich	2,5	/	/	/	/	/	/
	DAR. VERH.	1,7	/	/	/	/	/	/
	INSGESAMT	8,9	/	0,7	0,7	0,8	1,3	0,8

TAB. X/BK2

BLATT 40

## ERWERBSTÄTIGE

VON ... BIS UNTER ... JAHREN

MIT UEBERW. LEBENSUNTERHALT DURCH

40 - 45	45 - 50	50 - 55	55 - 60	60 - 65	65 UND MEHR	UNTER 25	50 UND MEHR	ERWERBST., ARBEITSLSEN- GELD/-HILFE	RENTE UND DERGL.	ANGE- HGERIGE
1 000						Vh		1 000		

## WERKZEUGMACHER

/	/	/	/	/	/	1,2	31,8	2,3	/	/
-	/	/	-	/	/	-	42,9	/	/	/
-	/	/	-	/	/	-	33,3	/	-	/
/	/	/	/	/	/	1,2	32,1	2,4	/	/
/	-	-	-	/	-	25,0	25,0	/	/	/
/	/	/	/	/	-	-	20,8	/	/	/
/	/	/	/	/	-	-	20,8	/	/	/
/	/	/	/	/	-	7,4	22,1	/	/	/
10,8	8,0	3,4	4,6	4,5	0,6	38,3	10,3	113,8	0,6	12,8
/	/	/	/	/	/	33,3	9,0	2,2	/	/
11,2	8,3	3,4	4,8	4,5	0,6	13,3	5,0	1,2	/	/
8,8	6,4	2,9	3,9	3,9	0,5	38,2	10,2	116,0	0,7	13,1
/	/	/	/	/	/	31,2	11,6	96,1	/	/
/	/	/	/	/	/	20,8	11,1	1,7	/	/
/	/	/	/	/	-	10,8	5,7	1,1	/	/
9,1	6,7	3,0	4,0	3,9	0,5	31,0	11,5	97,9	/	/
11,2	8,3	3,5	4,8	4,8	0,8	37,6	10,7	116,2	/	12,8
/	/	/	/	/	/	30,3	10,6	2,4	/	/
/	/	/	/	/	-	11,2	7,9	1,4	/	/
11,6	8,6	3,6	5,0	4,8	0,8	37,4	10,7	118,5	0,8	13,2

## WERKZEUGMACHER

/	/	/	/	/	/	1,2	31,8	2,3	/	/
-	/	/	-	/	/	-	42,9	/	/	/
-	/	/	-	/	/	-	33,3	/	-	/
/	/	/	/	/	/	1,2	32,1	2,4	/	/
/	-	-	-	/	-	25,0	25,0	/	/	/
/	/	/	/	/	-	-	20,8	/	/	/
/	/	/	/	/	-	-	20,8	/	/	/
/	/	/	/	/	-	7,4	22,1	/	/	/
10,8	8,0	3,4	4,6	4,5	0,6	38,3	10,3	113,8	0,6	12,8
/	/	/	/	/	/	33,3	9,0	2,2	/	/
11,2	8,3	3,4	4,8	4,5	0,6	13,3	5,0	1,2	/	/
8,8	6,4	2,9	3,9	3,9	0,5	38,2	10,2	116,0	0,7	13,1
/	/	/	/	/	/	31,2	11,6	96,1	/	/
/	/	/	/	/	/	20,8	11,1	1,7	/	/
/	/	/	/	/	-	10,8	5,7	1,1	/	/
9,1	6,7	3,0	4,0	3,9	0,5	31,0	11,5	97,9	/	/
11,2	8,3	3,5	4,8	4,8	0,8	37,6	10,7	116,2	0,7	12,8
/	/	/	/	/	/	30,3	10,6	2,4	/	/
/	/	/	/	/	-	11,2	7,9	1,4	/	/
11,6	8,6	3,6	5,0	4,8	0,8	37,4	10,7	118,5	0,8	13,2

## METALLFEINBAUER, A.N.G.

/	/	/	/	/	/	1,5	63,8	0,6	/	-
/	-	-	/	-	-	14,3	42,9	/	/	-
/	-	-	/	-	-	-	50,0	/	-	-
/	/	/	/	/	/	2,8	61,7	0,7	/	-
-	-	-	-	-	-	100,0	-	/	-	-
/	/	/	/	-	-	-	39,2	/	-	/
/	/	/	/	-	-	-	39,2	/	-	/
/	/	/	/	-	-	16,4	32,8	/	-	/
/	0,6	/	0,6	0,7	/	17,1	30,2	5,5	/	/
/	/	/	/	/	/	13,3	23,9	2,0	/	/
0,8	0,9	/	0,8	0,7	/	10,4	18,9	1,4	/	/
/	/	/	/	/	/	16,0	28,3	7,5	/	0,5
/	0,5	/	0,5	0,6	/	13,9	31,0	4,9	/	-
/	/	/	/	/	/	11,9	24,5	1,9	/	/
/	/	/	/	/	/	10,1	19,0	1,3	/	/
0,7	0,9	/	0,8	0,7	/	13,3	25,0	6,6	/	/
0,5	0,6	/	0,7	0,8	/	15,7	33,5	6,1	/	/
/	/	/	/	/	/	13,0	24,8	2,1	/	/
/	/	/	/	/	/	9,8	20,2	1,5	/	/
0,9	1,0	0,5	1,0	0,9	/	14,9	31,1	8,2	/	0,5

TAB. X/BK2

BLATT 181



STELLUNG IM BERUF		GESCHLECHT (FUER FRAUEN DARUNTER VERHEIRATET)	DEUTSCHE						
			INSGESAMT	DARUNTER MIT WEITERER TÄTIGKEIT	IM ALTER				
					UNTER 20	20 - 25	25 - 30	30 - 35	35 - 40
BERUFSORDNUNG 302									
SELBSTÄENDIGE	MAENNLICH	3,0	/	-	/	/	/	/	
	WEIBLICH	/	/	/	-	/	/	/	
	DAR. VERH.	/	/	-	/	/	/	/	
	INSGESAMT	3,3	/	/	/	/	/	0,5	
MITHELLENDE FAMILIEN- ANGEHÖRIGE	MAENNLICH	/	-	-	/	-	/	/	
	WEIBLICH	/	-	-	/	/	/	/	
	DAR. VERH.	/	-	-	/	/	/	/	
	INSGESAMT	/	-	-	/	/	/	/	
ABHÄNGIGE	MAENNLICH	6,9	0,5	1,0	0,7	1,2	1,1	0,6	
	WEIBLICH	3,9	/	1,2	0,7	0,5	/	/	
	DAR. VERH.	1,8	/	/	/	/	/	/	
	INSGESAMT	10,8	0,5	2,1	1,4	1,7	1,6	0,8	
DAR. ARBEITER	MAENNLICH	5,0	/	/	0,5	1,1	0,9	0,5	
	WEIBLICH	2,2	/	/	/	/	/	/	
	DAR. VERH.	1,5	/	/	/	/	/	/	
	INSGESAMT	7,2	/	0,6	0,9	1,5	1,2	0,6	
ZUSAMMEN	MAENNLICH	9,9	0,6	1,0	0,7	1,4	1,5	1,1	
	WEIBLICH	4,5	/	1,2	0,7	0,6	0,5	/	
	DAR. VERH.	2,2	/	/	/	/	/	/	
	INSGESAMT	14,4	0,6	2,2	1,4	2,0	2,0	1,4	
BERUFSORDNUNG 303									
SELBSTÄENDIGE	MAENNLICH	2,3	/	-	-	/	/	/	
	WEIBLICH	/	-	-	-	/	/	/	
	DAR. VERH.	/	-	-	-	/	/	/	
	INSGESAMT	2,4	/	-	-	/	/	/	
MITHELLENDE FAMILIEN- ANGEHÖRIGE	MAENNLICH	/	/	-	/	/	-	-	
	WEIBLICH	/	-	-	/	/	/	/	
	DAR. VERH.	/	-	-	/	/	/	/	
	INSGESAMT	/	/	-	/	/	/	/	
ABHÄNGIGE	MAENNLICH	10,1	/	2,3	2,0	1,6	0,9	0,8	
	WEIBLICH	5,2	/	1,6	1,5	0,8	/	/	
	DAR. VERH.	1,7	/	/	/	0,5	/	/	
	INSGESAMT	15,3	/	3,8	3,6	2,4	1,2	1,0	
DAR. ARBEITER	MAENNLICH	2,2	/	/	0,7	0,7	/	/	
	WEIBLICH	1,5	/	/	0,6	/	/	/	
	DAR. VERH.	0,7	/	-	/	/	/	/	
	INSGESAMT	3,7	/	/	1,3	0,9	/	/	
ZUSAMMEN	MAENNLICH	12,5	/	2,3	2,0	1,7	1,0	1,1	
	WEIBLICH	5,6	/	1,6	1,6	0,9	/	/	
	DAR. VERH.	2,0	/	/	/	0,6	/	/	
	INSGESAMT	18,0	0,5	3,8	3,6	2,6	1,5	1,3	
BERUFSORDNUNG									
SELBSTÄENDIGE	MAENNLICH	2,8	/	-	/	/	/	/	
	WEIBLICH	/	/	-	-	/	/	/	
	DAR. VERH.	/	/	-	-	/	/	/	
	INSGESAMT	3,0	/	-	/	/	/	/	
MITHELLENDE FAMILIEN- ANGEHÖRIGE	MAENNLICH	-	-	-	-	-	-	-	
	WEIBLICH	/	-	-	/	/	/	/	
	DAR. VERH.	/	-	-	/	/	/	/	
	INSGESAMT	/	-	-	/	/	/	/	
ABHÄNGIGE	MAENNLICH	6,5	/	1,3	1,1	1,3	0,7	0,5	
	WEIBLICH	2,5	/	0,8	0,8	/	/	/	
	DAR. VERH.	0,7	/	/	/	/	/	/	
	INSGESAMT	9,0	/	2,1	1,8	1,5	0,9	0,6	
DAR. ARBEITER	MAENNLICH	1,4	/	/	/	/	/	/	
	WEIBLICH	/	-	/	/	/	/	/	
	DAR. VERH.	/	-	/	/	/	/	/	
	INSGESAMT	1,8	/	/	/	/	/	/	
ZUSAMMEN	MAENNLICH	9,3	/	1,3	1,1	1,4	1,0	0,9	
	WEIBLICH	2,9	/	0,8	0,8	/	/	/	
	DAR. VERH.	1,0	/	/	/	/	/	/	
	INSGESAMT	12,2	/	2,1	1,9	1,7	1,3	1,0	

TAB. X/BK2

BLATT 41

IM BERUF, ALTERSGRUPPEN UND UEBERWIEGENDEM LEBENSUNTERHALT

ERWERBSTÄTIGE

VON ... BIS UNTER ... JAHREN

MIT UEBERW. LEBENSUNTERHALT DURCH

40 - 45	45 - 50	50 - 55	55 - 60	60 - 65	65 UND MEHR	UNTER 25	50 UND MEHR	ERWERBST., ARBEITSLOSEN-GELD/-HILFE	RENTE UND DERGL.	ANGEHÖRIGE
1 000						VH		1 000		

EDELMETALLSCHMIEDE

/	/	/	/	/	0,5	0,7	48,3	2,8	/	-
/	/	/	/	/	/	3,0	30,0	/	/	-
/	/	/	/	/	/	-	24,7	/	/	-
/	/	/	/	/	0,6	0,9	46,5	3,1	/	-
-	/	-	/	/	/	10,0	50,0	/	/	-
/	/	/	/	/	/	0,8	45,5	/	/	/
/	/	/	/	/	/	-	35,0	/	-	/
/	/	/	/	/	/	3,5	46,8	/	/	/
0,5	/	/	/	0,5	/	24,0	15,8	6,3	/	/
/	/	/	/	/	/	48,5	12,0	2,5	-	1,0
/	/	/	/	/	/	17,9	12,3	1,5	-	/
0,6	0,7	/	0,6	0,6	/	32,9	17,0	9,1	/	1,4
/	/	/	/	/	/	16,7	23,1	4,8	/	-
/	/	/	/	/	/	31,0	13,9	2,0	/	/
/	/	/	/	/	/	18,2	11,0	1,3	-	/
/	0,5	/	0,5	0,5	/	21,1	20,2	6,8	/	/
0,7	0,7	/	0,8	0,9	0,8	16,9	28,7	9,2	/	/
/	/	/	/	/	/	42,6	15,2	3,4	/	1,0
/	/	/	/	/	/	14,9	15,3	1,8	/	/
1,0	1,0	0,6	1,0	1,0	0,9	24,9	24,5	12,5	/	1,5

ZAHNTECHNIKER

0,6	/	/	/	/	/	-	36,0	2,2	/	-
/	/	/	/	/	/	-	42,9	/	-	/
-	/	/	/	/	/	-	26,6	/	-	/
0,6	/	/	/	/	/	-	38,2	2,3	/	/
/	-	/	-	/	/	10,0	60,0	/	-	/
/	/	/	/	/	/	10,9	29,0	/	-	/
/	/	/	/	/	/	7,8	27,5	/	-	/
/	/	/	/	/	/	10,6	37,2	/	-	/
1,0	0,6	/	0,5	/	/	42,4	5,8	8,3	/	1,7
/	/	/	/	/	-	60,0	3,9	3,9	/	1,3
/	/	/	/	/	-	25,8	6,5	1,5	/	/
1,2	0,8	/	0,6	/	/	48,3	7,8	12,2	-	3,0
/	/	/	/	/	-	38,3	4,6	2,2	/	-
/	/	/	/	/	-	52,9	6,0	1,4	-	/
/	/	/	/	/	-	28,6	7,4	0,6	-	/
/	/	/	/	/	-	44,2	5,2	3,6	/	/
1,6	0,8	0,5	0,9	/	/	34,4	15,3	10,6	/	1,7
/	/	/	/	/	/	56,0	6,1	4,2	/	1,3
/	/	/	/	/	/	22,6	5,9	1,8	-	/
1,9	1,1	0,6	1,1	/	/	41,1	12,5	14,9	/	3,1

304 AUGENOPTIKER

0,6	/	/	/	/	/	0,4	38,9	2,8	/	-
/	/	/	/	/	/	-	44,3	/	/	-
/	/	/	/	/	-	-	20,2	/	-	-
0,6	/	/	/	/	/	0,3	35,2	3,0	/	-
-	-	-	-	-	-	-	-	-	-	-
/	/	-	/	/	/	5,2	20,8	/	-	/
/	/	-	/	/	/	5,2	20,8	/	-	/
/	/	-	/	/	/	5,2	20,8	/	-	/
0,6	/	/	/	/	/	36,3	11,3	5,5	/	1,0
/	/	/	/	/	-	66,0	3,2	1,8	-	0,7
/	/	/	/	/	-	42,4	5,4	0,7	-	/
0,7	/	/	/	/	/	44,5	9,1	7,2	/	1,7
/	/	/	/	/	/	21,9	20,9	1,4	/	-
/	/	/	/	/	-	25,0	13,9	/	-	/
/	/	/	/	/	-	22,2	11,1	/	-	/
/	/	/	/	/	/	22,5	15,5	1,8	/	/
1,2	0,6	0,7	/	0,6	/	25,5	19,7	8,3	/	1,0
/	/	/	/	/	/	57,6	7,1	2,1	/	0,7
/	/	/	/	/	/	31,2	5,8	1,0	-	/
1,3	0,8	0,8	/	0,6	/	33,0	16,7	10,4	/	1,7

TAB. X/BK2

BLATT 182



IM BERUF, ALTERSGRUPPEN UND UEBERWIEGENDEM LEBENSUNTERHALT

ERWERBSTÄTIGE

VON ... BIS UNTER ... JAHREN

MIT UEBERW. LEBENSUNTERHALT DURCH

40 - 45	45 - 50	50 - 55	55 - 60	60 - 65	65 UND MEHR	UNTER 25	50 UND MEHR	ERWERBST., ARBEITSLSEN-GELOF-HILFE	RENTE UND DERGL.	ANGE-HCERIGE
1 000						VH		1 000		

INSTRUMENTENBAUER

/	/	/	/	/	/	2,4	53,5	0,8	/	-
-	-	-	-	-	-	-	-	-	-	-
/	/	/	/	/	/	2,3	52,9	0,8	/	-
-	-	-	/	-	-	-	100,0	/	-	-
/	-	-	/	-	-	22,2	33,3	/	-	-
/	-	-	/	-	-	-	60,0	/	-	-
/	-	-	/	-	-	20,0	40,0	/	-	-
/	/	/	/	/	/	24,6	25,6	3,2	/	/
/	/	/	/	/	-	15,5	26,1	0,5	/	/
/	/	/	/	/	-	6,5	28,3	/	/	/
/	/	/	/	/	/	23,2	25,7	3,7	/	/
/	/	/	/	/	/	13,2	25,8	2,6	/	-
/	/	/	/	/	-	10,0	27,8	0,5	/	/
/	/	/	/	/	-	6,5	28,3	/	/	/
/	/	/	/	/	/	12,6	25,5	3,1	/	/
/	0,5	/	/	0,6	/	20,3	31,1	4,0	/	/
/	/	/	/	/	-	16,1	26,6	0,6	/	/
/	/	/	/	/	-	5,9	31,4	/	/	/
/	0,6	/	0,5	0,6	/	19,7	30,4	4,6	/	/

MODELLBAUER, PRAEPARATOREN

/	/	/	/	/	/	4,0	37,8	0,7	/	/
/	/	/	/	/	/	2,4	46,1	/	/	/
/	/	/	/	/	/	-	33,2	/	-	/
/	/	/	/	/	/	3,5	40,8	1,0	/	/
-	-	/	-	-	-	47,6	4,8	/	/	-
-	/	/	/	/	/	-	53,4	/	/	/
-	/	/	/	/	-	-	45,5	/	-	/
-	/	/	/	/	/	6,6	46,7	/	/	/
/	/	/	/	/	/	19,5	16,7	3,8	/	/
/	/	/	/	/	/	10,4	25,7	1,9	/	/
/	/	/	/	/	/	5,2	22,7	1,3	/	/
0,6	0,7	/	/	0,5	/	16,3	15,9	5,6	/	/
/	/	/	/	/	/	16,5	14,5	2,6	/	-
/	/	/	/	/	/	8,6	24,9	1,6	/	/
/	/	/	/	/	/	5,6	20,4	1,2	/	/
/	0,5	/	/	/	/	13,2	18,8	4,3	/	/
0,5	/	/	/	/	/	17,2	20,0	4,5	/	/
/	0,5	/	/	/	/	8,6	30,2	2,3	/	/
/	/	/	/	/	/	4,3	25,4	1,6	/	/
0,7	0,9	/	0,5	0,7	/	14,1	23,7	6,8	/	0,5

BAUER UND ZUGEDRNETE BERUFE

1,7	1,2	0,9	1,3	1,2	1,2	0,9	44,1	10,0	/	/
/	/	/	/	/	/	2,6	40,2	1,0	/	/
/	/	/	/	/	/	-	29,2	0,5	/	/
1,8	1,3	1,0	1,4	1,3	1,3	1,0	43,7	11,0	/	/
/	/	/	/	/	/	16,6	50,2	/	/	/
/	/	/	/	/	/	6,3	35,6	0,8	/	/
/	/	/	/	/	/	3,5	33,0	0,7	-	/
/	/	/	/	/	/	8,3	38,5	1,0	/	/
3,1	2,5	1,4	2,1	2,3	0,6	29,7	17,4	32,5	/	3,8
1,1	1,4	0,6	0,9	/	/	43,5	12,2	12,9	/	3,6
0,9	1,0	/	0,6	/	/	17,2	14,8	6,8	/	1,0
4,2	3,9	2,0	3,0	2,6	0,8	34,0	15,8	45,4	0,6	7,4
1,5	1,6	0,8	1,2	1,8	0,5	18,4	22,6	18,6	/	-
0,9	1,1	/	0,8	/	/	23,5	18,5	7,7	/	0,9
0,7	0,9	/	0,5	/	/	13,4	16,4	4,9	/	0,9
2,4	2,8	1,2	2,0	2,0	0,6	20,0	21,3	26,3	/	0,9
4,8	3,7	2,3	3,4	3,5	1,9	23,4	23,4	42,7	0,8	3,8
1,4	1,7	0,8	1,2	0,5	/	39,1	15,1	14,7	/	3,8
1,1	1,3	0,5	0,7	/	/	14,8	17,3	8,0	/	1,2
6,2	5,4	3,0	4,5	4,1	2,3	27,9	21,0	57,4	1,1	7,6

TAB. X/BK2

BLATT 183

STELLUNG IM BERUF	GESCHLECHT (FUER FRAUEN DARUNTER VERHEIRATET)	DEUTSCHE						
		INSGESAMT	DARUNTER MIT WEITERER TÄTIGKEIT	IM ALTER				
				UNTER 20	20 - 25	25 - 30	30 - 35	35 - 40
		BERUFSORDNUNG 311 ELEKTRIC						
SELBSTAENDIGE	MAENNlich	24,3	0,9	/	/	1,8	3,7	3,8
	WEIBlich	/	-	-	-	/	/	/
	DAR. VERH.	/	-	-	-	/	/	/
	INSGESAMT	24,6	0,9	/	/	1,8	3,8	3,8
MITHELFENDE FAMILIEN- ANGEHÖRIGE	MAENNlich	1,0	/	/	/	/	/	/
	WEIBlich	1,1	/	/	/	-	-	/
	DAR. VERH.	1,0	/	/	/	-	/	-
	INSGESAMT	2,1	/	/	-	/	/	/
ABHÄNGIGE	MAENNlich	400,3	13,2	92,8	61,0	59,7	50,4	38,8
	WEIBlich	21,5	0,6	3,5	2,4	2,3	2,7	2,4
	DAR. VERH.	12,6	/	/	1,2	1,7	2,2	1,9
	INSGESAMT	421,8	13,8	96,3	63,4	62,0	53,1	41,2
DAR. ARBEITER	MAENNlich	271,3	9,8	27,2	54,1	48,7	38,8	29,0
	WEIBlich	17,8	0,6	1,8	1,9	2,0	2,4	2,2
	DAR. VERH.	11,5	/	/	1,0	1,6	1,9	1,8
	INSGESAMT	289,1	10,4	28,5	56,0	50,7	41,2	31,2
ZUSAMMEN	MAENNlich	425,5	14,1	93,1	61,3	61,7	54,3	42,6
	WEIBlich	23,0	0,7	3,5	2,5	2,4	2,9	2,6
	DAR. VERH.	13,7	0,5	/	1,3	1,9	2,4	2,2
	INSGESAMT	448,5	14,8	96,6	63,8	64,1	57,2	45,3
		BERUFSORDNUNG 312 FERN						
SELBSTAENDIGE	MAENNlich	-	-	-	-	-	-	-
	WEIBlich	-	-	-	-	-	-	-
	DAR. VERH.	-	-	-	-	-	-	-
	INSGESAMT	-	-	-	-	-	-	-
MITHELFENDE FAMILIEN- ANGEHÖRIGE	MAENNlich	-	-	-	-	-	-	-
	WEIBlich	-	-	-	-	-	-	-
	DAR. VERH.	-	-	-	-	-	-	-
	INSGESAMT	-	-	-	-	-	-	-
ABHÄNGIGE	MAENNlich	70,5	2,0	16,4	15,0	10,8	7,6	5,7
	WEIBlich	4,5	/	0,5	0,7	0,6	/	/
	DAR. VERH.	2,0	/	/	/	/	/	/
	INSGESAMT	75,1	2,1	16,9	15,7	11,4	8,1	6,0
DAR. ARBEITER	MAENNlich	32,1	0,9	4,5	11,6	5,5	3,7	2,3
	WEIBlich	1,4	/	/	/	/	/	/
	DAR. VERH.	0,7	/	/	/	/	/	/
	INSGESAMT	33,5	0,9	4,7	11,7	6,0	3,8	2,4
ZUSAMMEN	MAENNlich	70,5	2,0	16,4	15,0	10,8	7,6	5,7
	WEIBlich	4,5	/	0,5	0,7	0,6	/	/
	DAR. VERH.	2,0	/	/	/	/	/	/
	INSGESAMT	75,1	2,1	16,9	15,7	11,4	8,1	6,0
		BERUFSORDNUNG 313 ELEKTRIC						
SELBSTAENDIGE	MAENNlich	0,9	/	-	/	/	/	/
	WEIBlich	/	-	-	/	-	/	/
	DAR. VERH.	/	-	-	/	-	/	/
	INSGESAMT	1,0	/	-	/	/	/	/
MITHELFENDE FAMILIEN- ANGEHÖRIGE	MAENNlich	/	-	/	/	/	-	-
	WEIBlich	/	/	/	/	/	/	/
	DAR. VERH.	/	/	-	/	/	/	/
	INSGESAMT	/	/	/	/	/	/	/
ABHÄNGIGE	MAENNlich	20,7	0,9	3,4	2,9	2,9	2,7	2,3
	WEIBlich	16,9	0,6	2,0	1,9	2,1	2,5	2,3
	DAR. VERH.	11,3	/	/	1,3	1,7	2,2	1,9
	INSGESAMT	37,6	1,5	5,4	4,8	5,0	5,3	4,5
DAR. ARBEITER	MAENNlich	15,9	0,8	1,4	2,6	2,5	2,2	1,8
	WEIBlich	16,5	0,5	1,9	1,9	2,1	2,5	2,2
	DAR. VERH.	11,1	/	/	1,3	1,7	2,2	1,9
	INSGESAMT	32,4	1,3	3,3	4,5	4,6	4,7	4,1
ZUSAMMEN	MAENNlich	21,7	1,0	3,4	2,9	3,0	2,8	2,5
	WEIBlich	17,1	0,6	2,0	1,9	2,2	2,6	2,3
	DAR. VERH.	11,5	/	/	1,3	1,8	2,3	1,9
	INSGESAMT	38,8	1,5	5,4	4,8	5,1	5,4	4,8

TAB. X/BK2

BLATT 43

## ERWERBSTÄTIGE

VON ... BIS UNTER ... JAHREN								MIT UEBERW. LEBENSUNTERHALT DURCH		
40 - 45	45 - 50	50 - 55	55 - 60	60 - 65	65 UND MEHR	UNTER 25	50 UND MEHR	ERWERBST., ARBEITSLOSEN-GELD/-HILFE	RENTE UND DERGL.	ANGEHÖRIGE
1 000						VH		1 000		

## INSTALLATEURE, -MONTEURE

3,6	3,1	1,7	2,1	2,0	2,3	0,5	33,4	23,4	0,9	/
/	/	/	/	/	/	-	45,8	/	/	/
-	/	/	-	-	/	-	24,7	/	-	/
3,7	3,2	1,7	2,2	2,0	2,3	0,5	33,6	23,6	1,0	/
/	/	/	-	/	/	41,7	14,4	0,9	/	/
/	/	/	/	/	/	6,1	28,1	0,8	/	/
/	/	/	/	/	/	6,9	22,0	0,8	/	/
/	/	/	/	/	/	22,4	21,8	1,7	/	/
35,2	22,8	11,1	15,3	11,7	1,6	38,4	9,9	349,3	2,2	48,8
2,8	2,2	1,4	1,2	0,5	/	27,6	14,8	18,8	/	2,3
2,2	1,6	0,8	0,5	/	/	11,6	12,9	11,3	/	1,3
38,0	25,0	12,4	16,4	12,2	1,7	37,9	10,1	368,1	2,6	51,1
26,4	17,1	8,4	11,5	9,0	1,2	30,0	11,1	270,2	1,0	/
2,7	2,0	1,3	1,1	/	/	20,7	16,3	16,3	/	1,2
2,1	1,4	0,7	0,5	/	/	10,6	12,9	10,3	/	1,2
29,0	19,1	9,7	12,6	9,4	1,3	29,4	11,4	286,5	1,4	1,2
38,8	25,9	12,8	17,4	13,7	4,0	36,3	11,2	373,5	3,1	48,8
2,9	2,4	1,4	1,3	0,6	/	26,2	15,9	19,8	0,6	2,5
2,2	1,7	0,9	0,6	/	/	11,2	13,7	12,2	/	1,5
41,7	28,3	14,2	18,7	14,3	4,3	35,7	11,5	393,4	3,8	51,3

## HELDEMONTURE, -HANDWERKER

-	-	-	-	-	-	-	-	-	-	-
-	-	-	-	-	-	-	-	-	-	-
-	-	-	-	-	-	-	-	-	-	-
-	-	-	-	-	-	-	-	-	-	-
-	-	-	-	-	-	-	-	-	-	-
-	-	-	-	-	-	-	-	-	-	-
5,4	3,5	1,5	3,0	1,4	/	44,6	8,5	61,8	/	8,5
0,6	0,6	/	/	/	/	27,0	17,0	4,3	/	/
/	/	/	/	/	-	17,4	14,3	1,8	/	/
6,0	4,1	1,9	3,3	1,5	/	43,5	9,0	66,1	/	8,7
1,4	1,0	/	0,8	0,6	/	50,1	5,6	32,1	/	-
/	/	/	/	/	/	22,8	26,3	1,3	/	/
/	/	/	/	/	-	11,6	20,9	0,6	/	/
1,6	1,1	0,5	1,0	0,7	/	49,0	6,4	33,4	/	/
5,4	3,5	1,5	3,0	1,4	/	44,6	8,5	61,8	/	8,5
0,6	0,6	/	/	/	/	27,0	17,0	4,3	/	/
/	/	/	/	/	-	17,4	14,3	1,8	/	/
6,0	4,1	1,9	3,3	1,5	/	43,5	9,0	66,1	/	8,7

## MOTOREN-, TRANSFORMATORENBAUER

/	/	/	/	/	/	1,1	27,2	0,5	/	-
/	/	/	/	/	-	14,3	26,6	/	-	/
/	/	/	/	/	-	16,7	16,7	/	-	/
/	/	/	/	/	/	2,1	27,3	0,9	/	/
-	-	-	-	-	/	50,0	33,3	/	/	/
-	/	/	/	/	/	11,8	35,3	/	/	/
-	/	/	/	/	-	7,1	28,6	/	-	/
-	/	/	/	/	/	21,7	34,8	/	/	/
2,2	1,6	1,0	1,0	0,7	/	30,3	13,2	19,0	/	1,6
2,2	2,1	0,8	0,8	/	/	22,9	10,4	15,7	/	1,1
1,7	1,4	0,5	/	/	/	13,4	7,6	10,2	/	1,0
4,4	3,8	1,8	1,7	0,9	/	27,0	12,0	34,7	/	2,6
1,8	1,3	0,8	0,9	0,5	/	25,3	14,2	15,8	/	-
2,1	2,1	0,8	0,7	/	/	22,7	10,4	15,4	/	1,0
1,7	1,4	/	/	/	/	13,6	7,4	10,1	/	1,0
3,9	3,3	1,6	1,6	0,7	/	24,0	12,2	31,2	/	1,0
2,3	1,8	1,0	1,1	0,7	/	29,1	13,8	19,9	/	1,6
2,2	2,2	0,8	0,8	/	/	22,8	10,8	15,9	/	1,1
1,7	1,4	0,5	/	/	/	13,3	7,9	10,4	/	1,1
4,5	3,9	1,8	1,9	0,9	/	26,3	12,5	35,8	/	2,7

TAB. X/BK2

BLATT 184

STELLUNG IM BERUF	GESCHLECHT (FUER FRAUEN DARUNTER VERHEIRATET)	DEUTSCHE						
		INSGESAMT	DARUNTER MIT WEITERER TÄTIGKEIT	IM ALTER				
				UNTER 20	20 - 25	25 - 30	30 - 35	35 - 40
BERUFSORDNUNG 314								
SELBSTÄNDIGE	MAENNlich	1,2	/	-	-	/	/	/
	WEIBlich	/	-	-	/	/	-	/
	DAR. VERH.	/	-	-	/	-	-	/
	INSGESAMT	1,2	/	-	/	/	/	/
MITHELFFENDE FAMILIEN- ANGEHÖRIGE	MAENNlich	/	-	/	-	-	-	-
	WEIBlich	/	-	-	/	-	/	/
	DAR. VERH.	/	-	-	/	-	/	/
	INSGESAMT	/	-	/	/	-	/	/
ABHÄNGIGE	MAENNlich	53,0	1,6	13,5	9,6	7,5	5,8	4,5
	WEIBlich	9,4	/	1,4	1,3	1,2	1,4	1,0
	DAR. VERH.	5,7	/	1,2	0,8	0,9	1,1	0,9
	INSGESAMT	62,4	1,8	14,9	10,9	8,7	7,2	5,5
DAR. ARBEITER	MAENNlich	30,8	1,1	3,8	7,7	4,9	3,7	2,7
	WEIBlich	8,4	/	0,9	1,2	1,1	1,4	1,0
	DAR. VERH.	5,3	/	/	0,7	0,8	1,1	0,9
	INSGESAMT	39,2	1,3	4,7	8,9	6,0	5,0	3,7
ZUSAMMEN	MAENNlich	54,2	1,7	13,5	9,6	7,6	5,9	4,6
	WEIBlich	9,6	/	1,4	1,3	1,2	1,4	1,1
	DAR. VERH.	5,8	/	/	0,8	0,9	1,1	1,0
	INSGESAMT	63,8	1,9	14,9	10,9	8,8	7,4	5,7
BERUFSORDNUNG 315 FUNK-.								
SELBSTÄNDIGE	MAENNlich	2,2	/	-	/	/	/	/
	WEIBlich	/	-	-	/	/	/	/
	DAR. VERH.	/	-	-	/	/	/	/
	INSGESAMT	2,2	/	-	/	/	/	/
MITHELFFENDE FAMILIEN- ANGEHÖRIGE	MAENNlich	/	-	-	/	-	-	-
	WEIBlich	/	-	/	/	-	/	/
	DAR. VERH.	/	-	/	-	-	/	/
	INSGESAMT	/	-	/	/	-	/	/
ABHÄNGIGE	MAENNlich	18,7	0,5	5,6	4,5	2,9	1,8	1,2
	WEIBlich	4,0	/	0,5	0,5	/	/	0,7
	DAR. VERH.	2,4	/	/	/	/	2,2	0,6
	INSGESAMT	22,7	0,6	6,1	5,0	3,3	2,2	1,9
DAR. ARBEITER	MAENNlich	7,2	/	0,9	2,1	1,4	0,9	0,7
	WEIBlich	3,5	/	/	/	/	/	0,7
	DAR. VERH.	2,3	/	/	/	/	/	0,6
	INSGESAMT	10,8	/	1,2	2,5	1,7	1,3	1,4
ZUSAMMEN	MAENNlich	20,9	0,6	5,6	4,6	3,2	2,1	1,5
	WEIBlich	4,2	/	0,5	0,5	/	0,5	0,8
	DAR. VERH.	2,6	/	/	/	/	/	0,6
	INSGESAMT	25,1	0,7	6,1	5,1	3,6	2,6	2,3
BERUFSGRUPPE								
SELBSTÄNDIGE	MAENNlich	28,5	1,0	/	/	2,2	4,3	4,5
	WEIBlich	0,5	-	-	/	/	/	/
	DAR. VERH.	/	-	-	/	/	/	/
	INSGESAMT	29,0	1,0	/	/	2,2	4,3	4,5
MITHELFFENDE FAMILIEN- ANGEHÖRIGE	MAENNlich	1,1	/	/	/	/	/	/
	WEIBlich	1,6	/	/	/	/	/	/
	DAR. VERH.	1,4	/	/	/	/	/	/
	INSGESAMT	2,7	/	/	/	/	0,5	/
ABHÄNGIGE	MAENNlich	563,2	18,2	131,6	93,0	83,9	68,4	52,4
	WEIBlich	56,4	1,6	7,9	6,8	6,6	7,5	6,8
	DAR. VERH.	34,0	1,0	0,8	3,9	5,0	6,1	5,6
	INSGESAMT	619,6	19,9	139,5	99,9	90,5	75,9	59,2
DAR. ARBEITER	MAENNlich	357,3	12,8	37,8	78,1	63,3	49,2	36,5
	WEIBlich	47,6	1,4	5,0	5,6	5,6	6,8	6,3
	DAR. VERH.	31,0	0,9	0,7	3,4	4,5	5,7	5,2
	INSGESAMT	404,9	14,2	42,8	83,7	69,0	56,0	42,8
ZUSAMMEN	MAENNlich	592,8	19,4	131,9	93,4	86,3	72,8	56,9
	WEIBlich	58,4	1,7	8,0	7,0	6,7	7,9	7,1
	DAR. VERH.	35,6	1,1	0,8	4,0	5,1	6,5	5,9
	INSGESAMT	651,2	21,1	139,9	100,3	93,0	80,7	64,0

TAB. X/BK2

BLATT 44

## IM BERUF, ALTERSGRUPPEN UND UEBERWIEGENDEM LEBENSUNTERHALT

## ERWERBSTÄTIGE

VON ... BIS UNTER ... JAHREN								MIT UEBERW. LEBENSUNTERHALT DURCH		
40 - 45	45 - 50	50 - 55	55 - 60	60 - 65	65 UND MEHR	UNTER 25	50 UND MEHR	ERWERBST., ARBEITSLOSEN-GELD/-HILFE	RENTE UND DERGL.	ANGEHÖRIGE
1 000						VM		1 000		

## ELEKTROGERÄTEBAUER

/	/	/	/	/	/	-	47,9	1,1	/	-
-	-	-	-	/	/	20,0	40,0	/	-	/
-	-	-	-	/	/	25,0	25,0	/	-	/
/	/	/	/	/	/	0,8	47,5	1,1	/	/
/	-	-	-	-	-	75,0	-	/	-	/
-	/	-	/	/	/	6,6	46,4	/	/	/
-	/	-	/	/	/	7,6	38,2	/	/	/
/	/	-	/	/	/	20,9	36,6	/	/	/
4,0	2,9	1,6	2,0	1,4	/	43,5	5,8	44,5	/	8,1
0,9	1,0	0,5	/	/	/	29,3	10,8	8,6	/	0,6
0,7	0,6	/	/	/	/	17,0	8,1	5,2	/	/
4,9	3,9	2,1	2,4	1,5	/	41,4	10,0	53,1	0,5	8,7
2,5	2,0	1,1	1,4	1,0	/	37,4	11,5	30,7	/	/
0,9	1,0	0,5	/	/	/	25,1	11,3	7,9	/	/
0,6	0,6	/	/	/	/	16,8	7,7	4,9	/	/
3,4	2,9	1,6	1,7	1,1	/	34,7	11,5	38,5	/	/
4,1	3,0	1,7	2,1	1,6	/	42,6	10,6	45,6	0,5	8,1
0,9	1,0	0,5	/	/	/	28,9	11,5	8,7	/	0,7
0,7	0,6	/	/	/	/	16,8	8,9	5,3	/	0,5
5,1	4,1	2,2	2,6	1,7	/	40,6	10,8	54,3	0,6	8,8

## TONGERÄTEMECHANIKER

/	/	/	/	/	/	0,9	27,8	2,1	/	-
-	/	-	/	-	-	16,7	16,7	/	-	-
-	/	-	/	-	-	16,7	16,7	/	-	-
/	/	/	/	/	/	1,3	27,5	2,2	/	-
-	-	/	/	/	-	34,4	65,6	/	/	-
/	-	-	-	/	/	20,0	20,0	/	/	/
/	-	-	-	/	-	12,5	12,5	/	-	/
/	-	/	/	/	/	23,5	31,1	/	/	/
1,1	0,6	/	/	/	/	54,0	5,4	14,2	/	4,4
0,6	/	/	/	/	/	24,7	11,1	3,6	/	0,5
/	/	/	/	/	-	14,4	6,1	2,1	-	/
1,7	1,0	0,6	0,6	/	/	48,7	6,4	17,8	/	4,8
/	/	/	/	/	/	41,4	7,5	7,2	/	-
0,6	/	/	/	/	/	20,0	11,3	3,2	/	/
/	/	/	/	/	-	14,6	6,4	2,0	-	/
1,0	0,7	/	/	/	/	34,4	8,7	10,4	/	/
1,4	0,9	0,6	0,6	/	/	48,4	7,9	16,3	/	4,4
0,7	/	/	/	/	/	24,5	11,4	3,7	/	0,5
0,5	/	/	/	/	-	14,4	6,6	2,2	-	/
2,0	1,3	0,8	0,8	/	/	44,4	8,5	20,0	/	4,9

## 31 ELEKTRIKER

4,3	3,7	2,0	2,5	2,4	2,6	0,5	33,4	27,4	1,1	/
/	/	/	/	/	/	6,5	41,2	/	/	/
-	/	/	/	-	-	12,4	20,7	/	-	/
4,3	3,7	2,0	2,6	2,5	2,6	0,6	33,5	27,7	1,2	/
/	/	/	/	/	/	43,1	16,4	0,9	/	/
/	/	/	/	/	/	7,6	30,1	1,1	/	/
/	/	/	/	/	/	7,4	23,7	1,0	/	/
/	/	/	/	/	/	22,3	24,5	2,0	/	/
47,9	31,5	15,6	21,7	15,3	2,0	39,9	9,7	488,5	3,0	71,3
7,1	6,4	3,2	2,8	0,9	/	26,2	12,8	50,9	0,7	4,7
5,3	4,0	1,7	1,1	/	/	13,6	9,9	30,7	/	3,2
55,0	37,9	18,8	24,5	16,2	2,2	38,6	10,0	539,8	3,7	76,0
32,5	21,7	11,0	14,7	11,1	1,4	32,4	10,7	356,0	1,3	/
6,4	5,6	2,8	2,5	0,8	/	22,2	13,3	44,1	0,6	3,0
4,9	3,7	1,6	1,0	/	/	13,1	9,7	28,0	/	3,0
38,9	27,3	13,8	17,2	11,9	1,7	31,2	11,0	400,0	1,9	3,0
52,1	35,1	17,6	24,2	17,8	4,7	38,0	10,8	517,2	4,3	71,3
7,3	6,6	3,2	3,0	1,1	0,5	25,6	13,5	52,4	0,9	5,1
5,4	4,2	1,8	1,3	0,5	/	13,4	10,5	31,9	/	3,6
59,4	41,7	20,9	27,2	18,8	5,1	36,9	11,1	569,6	5,2	76,4

TAB. X/BK2

BLATT 185



STELLUNG IM BERUF	GESCHLECHT  (FUER FRAUEN DARUNTER VERHEIRATET)	DEUTSCHE						
		INSGESAMT	DARUNTER MIT WEITERER TÄTIGKEIT	IM ALTER				
				UNTER 20	20 - 25	25 - 30	30 - 35	35 - 40
		BERUFSORDNUNG 321 ELEKTRO						
SELBSTÄNDIGE	MAENNlich	/	-	-	/	/	/	-
	WEIBlich	/	/	-	-	/	/	/
	DAR. VERH.	/	/	-	-	/	/	/
	INSGESAMT	/	/	-	/	/	/	/
MITHELFFENDE FAMILIEN- ANGEHÖRIGE	MAENNlich	/	/	-	/	-	-	-
	WEIBlich	/	/	-	-	/	/	/
	DAR. VERH.	/	/	-	-	/	/	/
	INSGESAMT	/	/	-	/	/	/	/
ABHÄNGIGE	MAENNlich	9,4	/	0,8	0,8	1,2	1,4	1,2
	WEIBlich	44,8	1,4	4,4	5,2	4,9	6,2	5,9
	DAR. VERH.	29,4	1,0	0,5	3,3	3,9	5,0	4,9
	INSGESAMT	54,2	1,8	5,3	6,0	6,1	7,6	7,2
DAR. ARBEITER	MAENNlich	8,3	/	0,6	0,7	1,0	1,2	1,1
	WEIBlich	44,0	1,3	4,3	5,1	4,8	6,1	5,8
	DAR. VERH.	28,8	0,9	0,5	3,3	3,8	4,9	4,8
	INSGESAMT	52,3	1,8	4,9	5,8	5,8	7,3	6,9
ZUSAMMEN	MAENNlich	9,5	0,5	0,8	0,8	1,2	1,4	1,2
	WEIBlich	45,2	1,4	4,4	5,2	4,9	6,3	6,0
	DAR. VERH.	29,7	1,0	0,5	3,3	3,9	5,0	5,0
	INSGESAMT	54,7	1,9	5,3	6,0	6,1	7,7	7,3
		BERUFSORDNUNG 322						
SELBSTÄNDIGE	MAENNlich	/	/	-	/	-	/	-
	WEIBlich	/	-	-	/	-	/	-
	DAR. VERH.	/	-	-	/	-	/	-
	INSGESAMT	/	/	-	/	-	/	-
MITHELFFENDE FAMILIEN- ANGEHÖRIGE	MAENNlich	/	-	-	-	-	-	-
	WEIBlich	/	-	-	/	/	/	/
	DAR. VERH.	/	-	-	/	/	/	/
	INSGESAMT	/	-	-	/	/	/	/
ABHÄNGIGE	MAENNlich	8,0	/	0,5	0,6	1,0	1,3	1,0
	WEIBlich	20,1	0,6	1,6	1,9	2,2	2,8	3,0
	DAR. VERH.	13,4	/	/	1,1	1,6	2,3	2,4
	INSGESAMT	28,1	1,0	2,1	2,6	3,2	4,1	4,0
DAR. ARBEITER	MAENNlich	7,3	/	0,5	0,6	0,9	1,3	0,9
	WEIBlich	19,8	0,6	1,5	1,9	2,1	2,7	3,0
	DAR. VERH.	13,3	/	/	1,1	1,7	2,3	2,3
	INSGESAMT	27,1	1,0	1,9	2,5	3,1	4,0	3,9
ZUSAMMEN	MAENNlich	8,0	/	0,5	0,7	1,0	1,4	1,0
	WEIBlich	20,4	0,6	1,6	2,0	2,2	2,8	3,0
	DAR. VERH.	13,7	/	/	1,1	1,8	2,3	2,4
	INSGESAMT	28,4	1,0	2,1	2,6	3,2	4,2	4,1
		BERUFSORDNUNG 323						
SELBSTÄNDIGE	MAENNlich	-	-	-	-	-	-	-
	WEIBlich	-	-	-	-	-	-	-
	DAR. VERH.	-	-	-	-	-	-	-
	INSGESAMT	-	-	-	-	-	-	-
MITHELFFENDE FAMILIEN- ANGEHÖRIGE	MAENNlich	-	-	-	-	-	-	-
	WEIBlich	-	-	-	-	-	-	-
	DAR. VERH.	-	-	-	-	-	-	-
	INSGESAMT	-	-	-	-	-	-	-
ABHÄNGIGE	MAENNlich	126,8	10,2	10,3	9,0	10,8	17,1	16,8
	WEIBlich	59,7	2,4	4,7	5,2	4,9	7,1	7,8
	DAR. VERH.	37,7	1,6	0,7	3,0	3,8	5,8	5,9
	INSGESAMT	186,6	12,6	14,9	14,2	15,7	24,2	24,5
DAR. ARBEITER	MAENNlich	122,7	9,9	8,4	8,8	10,6	16,8	16,5
	WEIBlich	58,3	2,4	4,4	5,0	4,7	7,0	7,7
	DAR. VERH.	37,0	1,6	0,7	2,9	3,7	5,7	5,9
	INSGESAMT	181,0	12,4	12,8	13,8	15,3	23,8	24,1
ZUSAMMEN	MAENNlich	126,8	10,2	10,3	9,0	10,8	17,1	16,8
	WEIBlich	59,7	2,4	4,7	5,2	4,9	7,1	7,8
	DAR. VERH.	37,7	1,6	0,7	3,0	3,8	5,8	5,9
	INSGESAMT	186,6	12,6	14,9	14,2	15,7	24,2	24,5

TAB. X/BK2

BLATT 45

## IM BERUF, ALTERSGRUPPEN UND UEBERWIEGENDEM LEBENSUNTERHALT

## ERWERBSTAETIGE

VON ... BIS UNTER ... JAHREN

MIT UEBERW. LEBENSUNTERHALT DURCH

40 - 45	45 - 50	50 - 55	55 - 60	60 - 65	65 UND MEHR	UNTER 25	50 UND MEHR	ERWERBST., ARBEITSLOSEN-GELD/-HILFE	RENTE UND DERGL.	ANGEHGERIGE
1 000						VH		1 000		

## GERAETE-, ELEKTROTEILEMONTIERER

-	/	-	/	/	-	14,3	28,6	/	-	-
/	/	-	-	-	-	-	-	/	-	/
/	/	-	/	/	-	-	-	/	-	/
/	/	-	/	/	-	5,9	11,8	/	-	/
-	-	-	-	-	-	100,0	-	/	-	-
/	/	/	/	/	-	-	15,8	/	/	/
/	/	/	/	/	-	-	16,5	/	-	/
/	/	/	/	/	-	3,8	15,1	/	/	/
1,1	0,9	0,6	0,7	0,7	/	17,2	21,6	9,1	/	/
6,2	5,5	2,8	2,9	0,6	/	21,6	14,3	41,7	0,5	2,6
4,7	3,6	1,6	1,5	/	/	13,1	11,9	26,8	/	2,5
7,3	6,4	3,4	3,6	1,3	/	20,8	15,6	50,8	0,7	2,7
1,0	0,8	0,5	0,6	0,7	/	16,2	22,2	8,1	/	/
6,1	5,4	2,8	2,8	0,6	/	21,4	14,4	40,9	0,5	2,5
4,6	3,5	1,6	1,5	/	/	13,0	12,0	26,3	/	2,5
7,1	6,2	3,3	3,5	1,3	/	20,6	15,6	49,0	0,7	2,5
1,1	0,9	0,6	0,7	0,7	/	17,2	21,6	9,2	/	/
6,2	5,6	2,8	2,9	0,6	/	21,4	14,3	42,0	0,5	2,6
4,7	3,7	1,6	1,5	/	/	13,0	11,9	27,1	/	2,5
7,4	6,5	3,4	3,6	1,3	/	20,7	15,6	51,2	0,7	2,7

## SONSTIGE MONTIERER

/	/	-	-	/	-	24,7	12,3	/	-	-
-	/	-	-	-	/	25,0	25,0	/	/	-
-	/	-	-	-	/	25,0	25,0	/	/	-
/	/	-	-	/	/	24,8	16,5	/	/	-
-	-	-	-	-	/	-	100,0	-	/	-
/	/	/	/	/	-	13,5	23,0	/	/	/
/	/	-	/	/	-	9,9	20,3	/	-	/
/	/	/	/	/	/	12,9	26,3	/	/	/
1,0	0,7	0,5	0,6	0,5	/	14,6	21,9	7,8	/	/
2,5	2,9	1,3	1,6	/	/	17,3	16,6	18,5	/	1,4
1,9	2,1	0,8	0,7	/	/	10,7	12,5	12,1	/	1,4
3,5	3,6	1,9	2,2	0,8	/	16,6	18,1	26,3	/	1,5
0,9	0,7	0,5	0,5	/	/	14,6	21,2	7,2	/	-
2,5	2,8	1,3	1,6	/	/	17,0	16,6	18,2	/	1,4
1,9	2,1	0,8	0,7	/	/	10,7	12,3	12,0	/	1,3
3,4	3,5	1,8	2,1	0,8	/	16,4	17,9	25,5	/	1,4
1,0	0,7	0,5	0,6	0,5	/	14,7	21,9	7,9	/	/
2,5	2,9	1,3	1,6	/	/	17,3	16,7	18,7	/	1,4
1,9	2,1	0,8	0,7	/	/	10,8	12,6	12,3	/	1,4
3,5	3,6	1,9	2,2	0,9	/	16,6	18,2	26,6	/	1,5

## METALLARBEITER O.N.A.

-	-	-	-	-	-	-	-	-	-	-
-	-	-	-	-	-	-	-	-	-	-
-	-	-	-	-	-	-	-	-	-	-
-	-	-	-	-	-	-	-	-	-	-
-	-	-	-	-	-	-	-	-	-	-
-	-	-	-	-	-	-	-	-	-	-
15,5	13,1	9,1	13,7	9,8	1,7	15,2	27,0	124,2	1,5	1,2
8,3	9,4	4,9	5,4	1,6	/	16,5	20,7	55,3	0,9	3,5
6,2	6,0	2,8	2,7	0,7	/	10,0	16,5	34,2	/	3,3
23,9	22,5	14,0	19,1	11,5	2,1	15,6	25,0	179,5	2,4	4,6
15,1	12,8	9,0	13,4	9,7	1,7	14,1	27,5	121,3	1,4	/
8,2	9,3	4,7	5,4	1,6	/	16,1	20,6	54,0	0,9	3,3
6,1	6,0	2,7	2,6	0,6	/	9,8	16,4	33,6	/	3,2
23,3	22,0	13,7	18,8	11,3	2,0	14,7	25,3	175,4	2,3	3,3
15,5	13,1	9,1	13,7	9,8	1,7	15,2	27,0	124,2	1,5	1,2
8,3	9,4	4,9	5,4	1,6	/	16,5	20,7	55,3	0,9	3,5
6,2	6,0	2,8	2,7	0,7	/	10,0	16,5	34,2	/	3,3
23,9	22,5	14,0	19,1	11,5	2,1	15,6	25,0	179,5	2,4	4,6

TAB. X/BK2

BLATT 186

STELLUNG IM BERUF	GESCHLECHT (FUER FRAUEN DARUNTER VERHEIRATET)	DEUTSCHE						
		INSGESAMT	DARUNTER MIT WEITERER TÄTIGKEIT	IM ALTER				
				UNTER 20	20 - 25	25 - 30	30 - 35	35 - 40
		BERUFSGRUPPE 32 MONTIERER						
SELBSTÄNDIGE	MAENNlich	/	/	-	/	/	/	-
	WEIBlich	/	/	-	/	/	/	/
	DAR. VERH.	/	/	-	/	/	/	/
	INSGESAMT	/	/	-	/	/	/	/
MITHELFFENDE FAMILIEN- ANGEHÖRIGE	MAENNlich	/	/	-	/	-	-	-
	WEIBlich	0,5	/	-	/	/	/	/
	DAR. VERH.	/	/	-	/	/	/	/
	INSGESAMT	0,5	/	-	/	/	/	/
ABHÄNGIGE	MAENNlich	144,2	11,1	11,6	10,4	13,0	19,8	19,0
	WEIBlich	124,7	4,4	10,7	12,4	11,9	16,1	16,7
	DAR. VERH.	80,5	3,0	1,6	7,5	9,4	13,0	13,2
	INSGESAMT	268,9	15,5	22,3	22,8	24,9	35,9	35,7
DAR. ARBEITER	MAENNlich	138,3	10,8	9,5	10,1	12,5	19,2	18,5
	WEIBlich	122,1	4,3	10,2	12,0	11,6	15,9	16,5
	DAR. VERH.	79,2	2,9	1,6	7,3	9,2	12,8	13,0
	INSGESAMT	260,4	15,1	19,7	22,2	24,1	35,1	35,0
ZUSAMMEN	MAENNlich	144,4	11,1	11,6	10,5	13,0	19,8	19,0
	WEIBlich	125,3	4,4	10,7	12,4	12,0	16,2	16,9
	DAR. VERH.	81,0	3,0	1,6	7,5	9,4	13,2	13,3
	INSGESAMT	269,7	15,5	22,3	22,9	25,0	36,1	35,9
		BERUFSGRUNDUNG 331						
SELBSTÄNDIGE	MAENNlich	/	/	-	-	/	-	-
	WEIBlich	/	/	-	-	-	-	-
	DAR. VERH.	/	/	-	-	-	-	-
	INSGESAMT	/	/	-	-	/	-	-
MITHELFFENDE FAMILIEN- ANGEHÖRIGE	MAENNlich	/	/	/	-	-	-	-
	WEIBlich	/	/	/	-	/	/	/
	DAR. VERH.	/	/	-	-	/	/	/
	INSGESAMT	/	/	/	-	/	/	/
ABHÄNGIGE	MAENNlich	7,9	0,7	0,7	/	0,8	1,1	1,0
	WEIBlich	11,3	/	1,1	1,0	0,9	1,5	1,4
	DAR. VERH.	6,8	/	/	0,5	0,7	1,3	1,1
	INSGESAMT	19,2	1,1	1,8	1,4	1,7	2,6	2,4
DAR. ARBEITER	MAENNlich	7,0	0,7	0,5	/	0,7	1,0	0,9
	WEIBlich	11,0	/	0,9	1,0	0,9	1,5	1,4
	DAR. VERH.	6,7	/	/	0,5	0,7	1,3	1,1
	INSGESAMT	18,0	1,1	1,4	1,4	1,6	2,5	2,4
ZUSAMMEN	MAENNlich	8,0	0,8	0,7	/	0,8	1,1	1,0
	WEIBlich	11,5	/	1,1	1,0	0,9	1,5	1,5
	DAR. VERH.	6,9	/	/	0,5	0,7	1,3	1,1
	INSGESAMT	19,4	1,1	1,8	1,4	1,7	2,6	2,5
		BERUFSGRUNDUNG 332						
SELBSTÄNDIGE	MAENNlich	/	/	-	/	-	/	/
	WEIBlich	/	/	-	-	/	-	/
	DAR. VERH.	/	/	-	-	/	-	/
	INSGESAMT	/	/	-	/	/	/	/
MITHELFFENDE FAMILIEN- ANGEHÖRIGE	MAENNlich	/	-	-	-	-	-	-
	WEIBlich	/	/	/	-	/	/	/
	DAR. VERH.	/	/	-	-	/	/	/
	INSGESAMT	/	/	/	-	/	/	/
ABHÄNGIGE	MAENNlich	4,6	0,7	/	0,5	0,5	0,7	0,7
	WEIBlich	21,8	0,7	1,7	1,9	1,7	2,8	2,8
	DAR. VERH.	14,0	/	/	1,0	1,4	2,2	2,2
	INSGESAMT	26,5	1,4	2,1	2,4	2,2	3,5	3,5
DAR. ARBEITER	MAENNlich	3,9	0,7	/	0,5	0,5	0,5	0,6
	WEIBlich	21,6	0,7	1,6	1,9	1,7	2,8	2,8
	DAR. VERH.	13,9	/	/	1,0	1,4	2,2	2,2
	INSGESAMT	25,4	1,3	2,0	2,2	2,2	3,4	3,4
ZUSAMMEN	MAENNlich	4,9	0,7	/	0,5	0,5	0,7	0,8
	WEIBlich	22,2	0,8	1,7	1,9	1,8	2,9	2,9
	DAR. VERH.	14,3	0,5	/	1,0	1,4	2,3	2,2
	INSGESAMT	27,2	1,5	2,1	2,4	2,3	3,6	3,6

TAB. X/BK2

BLATT 46

## IM BERUF, ALTERSGRUPPEN UND UEBERWIEGENDEM LEBENSUNTERHALT

## ERWERBSTÄTIGE

VON ... BIS UNTER ... JAHREN

MIT UEBERW. LEBENSUNTERHALT DURCH

40 - 45	45 - 50	50 - 55	55 - 60	60 - 65	65 UND MEHR	UNTER 25	50 UND MEHR	ERWERBST., ARBEITSLOSEN-GELO/-HILFE	RENTE UND DERGL.	ANGEHÖRIGE
1 000						VM		1 000		

## UND METALLBERUFE A.N.G.

/	/	-	/	/	-	19,9	15,9	/	-	-
/	/	-	-	-	/	7,1	7,1	/	/	/
/	/	-	-	-	/	7,7	7,7	/	/	/
/	/	-	/	/	/	13,7	13,7	/	/	/
-	-	-	-	-	/	50,0	50,0	/	/	-
/	/	/	/	/	-	6,3	21,3	/	/	/
/	/	/	/	/	-	4,5	18,2	/	-	/
/	/	/	/	/	/	8,1	22,5	/	/	/
17,6	14,7	10,2	15,0	11,0	1,9	15,3	26,4	141,1	1,7	1,4
17,0	17,8	9,1	9,9	2,6	0,5	18,5	17,7	115,5	1,7	7,5
12,7	11,8	5,2	4,9	1,1	/	11,2	14,1	73,1	/	7,2
34,6	32,5	19,3	24,9	13,6	2,4	16,8	22,4	256,6	3,5	8,8
17,1	14,2	10,0	14,6	10,7	1,9	14,2	26,9	136,7	1,6	/
16,8	17,5	8,8	9,8	2,6	0,5	18,2	17,7	113,2	1,7	7,1
12,5	11,6	5,1	4,8	1,1	/	11,1	14,1	71,9	/	7,1
33,9	31,7	18,8	24,3	13,3	2,4	16,1	22,6	249,9	3,3	7,2
17,7	14,7	10,2	15,0	11,0	1,9	15,3	26,4	141,3	1,7	1,4
17,1	17,9	9,1	9,9	2,7	0,6	18,4	17,7	116,0	1,8	7,5
12,8	11,8	5,2	4,9	1,1	/	11,2	14,2	73,6	/	7,3
34,7	32,6	19,3	24,9	13,6	2,4	16,7	22,4	257,2	3,5	8,9

## SPINNER, SPINNVOEBEREITER

-	/	/	-	/	/	-	71,4	/	-	-
-	/	-	-	/	/	-	67,7	/	-	-
-	/	-	-	/	/	-	52,4	/	-	-
-	/	/	-	/	/	-	70,3	/	-	-
-	-	-	-	-	/	50,0	50,0	-	/	/
/	-	/	/	/	-	6,7	46,7	/	/	/
/	-	-	/	/	-	-	46,2	/	/	/
/	-	-	/	/	/	11,8	47,1	/	/	/
0,8	0,9	0,6	1,0	0,7	/	13,3	25,2	7,7	/	/
1,3	1,7	1,0	1,2	/	/	18,7	20,4	11,0	/	/
1,0	1,0	0,5	0,5	/	-	9,2	16,0	6,5	-	/
2,1	2,6	1,6	2,1	0,8	/	16,5	24,0	18,7	/	/
0,7	0,8	0,5	0,8	0,6	/	11,9	29,1	6,9	/	-
1,3	1,7	1,0	1,2	/	/	17,4	20,7	10,8	/	/
1,0	1,0	0,5	0,5	/	-	9,2	15,8	6,5	-	/
2,0	2,5	1,5	2,0	0,7	/	15,3	23,9	17,7	/	/
0,8	0,9	0,6	1,0	0,7	/	13,3	25,6	7,8	/	/
1,3	1,7	1,0	1,2	/	/	18,5	20,9	11,1	/	/
1,0	1,0	0,5	0,5	/	-	9,0	16,7	6,7	/	/
2,1	2,6	1,6	2,2	0,9	/	16,4	24,5	18,9	/	/

## SPULER, ZWIRNER, SEILER

/	/	/	/	/	/	3,3	70,1	/	/	-
/	/	-	-	/	/	-	38,5	/	/	/
/	/	-	-	/	/	-	20,0	/	/	/
/	/	/	/	/	/	2,3	60,6	/	/	/
-	/	-	-	/	/	-	66,7	/	/	-
/	-	/	/	/	/	4,4	48,0	/	/	/
/	-	/	/	/	-	-	37,2	/	-	/
/	/	/	/	/	/	3,9	50,0	/	/	/
0,6	/	/	/	/	/	19,8	18,2	4,5	/	/
2,7	3,1	2,0	2,6	/	/	16,5	23,3	20,5	/	0,8
1,9	2,2	1,3	1,3	/	/	9,0	20,6	13,3	/	0,7
3,3	3,5	2,3	2,9	0,6	/	17,1	22,4	25,4	/	0,8
0,5	/	/	/	/	/	21,8	17,1	3,8	/	-
2,6	3,1	2,0	2,6	/	/	16,0	23,5	20,7	/	0,7
1,9	2,2	1,3	1,3	/	/	8,9	20,6	13,2	/	0,7
3,1	3,3	2,2	2,8	0,6	/	16,9	22,5	24,5	/	0,7
0,6	/	/	/	/	/	18,7	21,7	4,8	/	/
2,7	3,1	2,0	2,6	0,5	/	16,2	23,7	21,1	/	0,9
2,0	2,2	1,3	1,4	/	/	8,8	20,8	13,5	/	0,8
3,3	3,5	2,3	3,0	0,8	/	16,7	23,3	26,0	/	0,9

TAB. X/BK2

BLATT 187

STELLUNG IM BERUF	GESCHLECHT (FUER FRAUEN DARUNTER VERHEIRATET)	DEUTSCHE						
		INSGESAMT	DARUNTER MIT WEITERER TÄTIGKEIT	IM ALTER				
				UNTER 20	20 - 25	25 - 30	30 - 35	35 - 40
BERUFSGRUPPE								
SELBSTÄNDIGE	MAENNlich	/	/	-	/	/	/	/
	WEIBlich	/	/	-	-	/	-	/
	DAR. VERH.	/	/	-	-	/	-	/
	INSGESAMT	0,5	/	-	/	/	/	/
MITHELFFENDE FAMILIEN- ANGEHÖRIGE	MAENNlich	/	/	/	-	-	-	-
	WEIBlich	/	/	/	-	/	/	/
	DAR. VERH.	/	/	-	-	/	/	/
	INSGESAMT	0,5	/	/	-	/	/	/
ABHÄNGIGE	MAENNlich	12,5	1,4	1,1	0,8	1,3	1,8	1,7
	WEIBlich	33,1	1,1	2,8	2,9	2,7	4,3	4,3
	DAR. VERH.	20,8	0,7	/	1,5	2,1	3,5	3,3
	INSGESAMT	45,6	2,5	3,9	3,8	3,9	6,1	6,0
DAR. ARBEITER	MAENNlich	10,8	1,4	0,9	0,8	1,2	1,5	1,5
	WEIBlich	32,6	1,0	2,5	2,9	2,6	4,3	4,2
	DAR. VERH.	20,6	0,6	/	1,5	2,1	3,5	3,3
	INSGESAMT	43,5	2,4	3,3	3,7	3,8	5,9	5,8
ZUSAMMEN	MAENNlich	12,9	1,5	1,1	0,9	1,3	1,8	1,7
	WEIBlich	33,7	1,1	2,8	2,9	2,7	4,4	4,3
	DAR. VERH.	21,2	0,7	/	1,5	2,2	3,6	3,3
	INSGESAMT	46,6	2,6	3,9	3,8	4,0	6,2	6,1
BERUFSORDNUNG 341								
SELBSTÄNDIGE	MAENNlich	/	-	-	-	-	/	-
	WEIBlich	/	-	-	-	/	-	-
	DAR. VERH.	/	-	-	-	-	-	-
	INSGESAMT	/	-	-	-	/	/	-
MITHELFFENDE FAMILIEN- ANGEHÖRIGE	MAENNlich	-	-	-	-	-	-	-
	WEIBlich	/	-	-	-	/	-	/
	DAR. VERH.	/	-	-	-	/	-	/
	INSGESAMT	/	-	-	-	/	-	/
ABHÄNGIGE	MAENNlich	2,0	/	/	/	/	/	/
	WEIBlich	3,8	/	/	/	/	0,5	0,6
	DAR. VERH.	2,4	/	/	/	/	/	0,5
	INSGESAMT	5,7	/	/	/	0,5	0,8	0,8
DAR. ARBEITER	MAENNlich	1,6	/	/	/	/	/	/
	WEIBlich	3,7	/	/	/	/	0,5	0,6
	DAR. VERH.	2,4	/	/	/	/	/	0,5
	INSGESAMT	5,3	/	/	/	0,5	0,8	0,8
ZUSAMMEN	MAENNlich	2,0	/	/	/	/	/	/
	WEIBlich	3,9	/	/	/	/	0,5	0,6
	DAR. VERH.	2,4	/	/	/	/	/	0,5
	INSGESAMT	5,9	/	/	/	0,5	0,8	0,9
BERUFSORDNUNG								
SELBSTÄNDIGE	MAENNlich	1,1	/	-	/	/	/	/
	WEIBlich	0,6	/	-	-	/	/	/
	DAR. VERH.	0,5	/	-	-	/	/	/
	INSGESAMT	1,7	/	-	/	/	/	/
MITHELFFENDE FAMILIEN- ANGEHÖRIGE	MAENNlich	/	/	-	/	/	-	-
	WEIBlich	0,5	/	/	/	/	/	/
	DAR. VERH.	/	/	-	-	/	/	/
	INSGESAMT	0,6	/	/	/	/	/	/
ABHÄNGIGE	MAENNlich	27,9	1,4	1,7	1,5	3,0	5,0	3,8
	WEIBlich	20,7	0,6	2,0	1,9	2,0	2,9	2,6
	DAR. VERH.	12,7	/	/	1,0	1,6	2,4	2,1
	INSGESAMT	48,5	2,0	3,7	3,4	5,1	7,9	6,4
DAR. ARBEITER	MAENNlich	23,1	1,2	1,1	1,4	2,8	4,3	3,1
	WEIBlich	19,6	0,6	1,5	1,8	2,0	2,8	2,5
	DAR. VERH.	12,5	/	/	1,0	1,6	2,4	2,1
	INSGESAMT	42,7	1,8	2,7	3,3	4,7	7,2	5,6
ZUSAMMEN	MAENNlich	29,0	1,5	1,7	1,6	3,1	5,1	3,9
	WEIBlich	21,8	0,7	2,0	1,9	2,2	3,1	2,8
	DAR. VERH.	13,6	0,5	/	1,0	1,8	2,6	2,3
	INSGESAMT	50,8	2,1	3,8	3,5	5,2	8,2	6,7

TAB. X/BK2

BLATT 47

## IM BERUF, ALTERSGRUPPEN UND UEBERWIEGENDEM LEBENSUNTERHALT

## ERWERBSTAETIGE

VON ... BIS UNTER ... JAHREN

MIT UEBERW. LEBENSUNTERHALT DURCH

40 - 45	45 - 50	50 - 55	55 - 60	60 - 65	65 UND MEHR	UNTER 25	50 UND MEHR	ERWERBST., ARBEITSLOSEN-GELD/-HILFE	RENTE UND DERGL.	ANGEHOERIGE
1 000						Vh		1 000		

## 33 SPINNBERUFE

/	/	/	/	/	/	2,7	70,4	/	/	-
/	/	/	/	/	/	-	44,1	/	/	/
/	/	/	/	/	/	-	25,6	/	/	/
/	/	/	/	/	/	1,9	62,4	0,5	/	/
-	/	-	-	/	/	20,0	60,0	/	/	/
/	-	/	/	/	/	5,2	47,5	/	/	/
/	-	/	/	/	-	-	40,8	/	/	/
/	/	/	/	/	/	6,9	48,9	/	/	/
1,4	1,2	0,9	1,3	0,9	/	15,7	25,1	12,3	/	/
4,0	4,8	3,0	3,7	0,6	/	17,2	22,3	31,6	/	1,1
2,9	3,2	1,8	1,8	/	/	9,1	19,1	19,8	/	0,9
5,4	6,0	3,8	5,0	1,4	/	16,8	23,1	44,1	/	1,2
1,1	1,0	0,7	1,1	0,7	/	15,4	24,8	10,8	/	-
3,9	4,8	2,9	3,7	0,6	/	16,5	22,5	31,5	/	1,0
2,9	3,1	1,8	1,8	/	/	9,0	19,0	19,7	/	0,9
5,1	5,8	3,7	4,8	1,3	/	16,2	23,1	42,2	/	1,0
1,4	1,3	0,9	1,3	1,0	/	15,4	26,6	12,6	/	/
4,0	4,9	3,0	3,8	0,7	/	17,0	22,7	32,2	/	1,2
2,9	3,2	1,8	1,9	/	/	8,9	19,5	20,2	/	1,0
5,4	6,1	3,8	5,1	1,6	0,5	16,6	23,8	44,5	/	1,3

## WEBVORBEREITER

-	/	-	-	/	-	-	20,0	/	-	-
-	-	-	/	-	/	-	46,7	/	/	-
-	-	-	/	-	-	-	100,0	/	-	-
-	/	-	/	/	/	-	37,5	/	/	-
-	-	-	-	-	-	-	-	-	-	-
-	/	/	-	-	/	-	33,3	/	/	-
-	-	/	-	-	-	-	25,0	/	-	-
-	/	/	-	-	/	-	33,3	/	/	-
/	/	/	/	/	/	8,2	27,6	2,0	/	-
0,5	0,6	/	/	/	/	14,3	20,1	3,7	/	/
/	/	/	/	/	/	7,9	14,6	2,3	/	/
0,7	0,9	0,5	0,6	/	/	12,2	22,6	5,6	/	/
/	/	/	/	/	/	8,0	25,8	1,6	/	-
0,5	0,6	/	/	/	/	14,3	20,0	3,6	/	/
/	/	/	/	/	/	8,0	14,8	2,3	/	/
0,7	0,8	/	0,6	/	/	12,4	21,8	5,2	/	/
/	/	/	/	/	/	8,0	27,4	2,0	/	-
0,5	0,6	/	/	/	/	13,9	20,7	3,7	/	/
/	/	/	/	/	/	7,8	15,2	2,4	/	/
0,7	0,9	0,5	0,6	/	/	11,9	23,0	5,7	/	/

## 342 WEBER

/	/	/	/	/	/	1,9	57,4	1,0	/	-
/	/	/	/	-	/	-	36,9	0,5	/	/
/	/	/	/	/	/	-	21,6	/	-	/
/	/	/	/	/	/	1,2	50,0	1,5	/	/
-	-	-	-	-	/	60,0	20,0	/	/	-
/	/	/	/	/	/	5,8	26,9	/	/	/
/	/	/	/	/	/	-	23,8	/	/	/
/	/	/	/	/	/	10,5	26,3	/	/	/
3,3	2,9	1,5	2,5	2,3	/	11,6	23,8	27,3	/	/
2,4	2,6	1,5	2,2	/	/	19,0	20,2	19,3	/	1,2
1,8	1,5	0,8	1,1	/	/	9,9	16,2	11,7	/	1,0
5,7	5,5	2,9	4,7	2,7	0,5	14,7	22,2	46,5	0,5	1,5
2,7	2,4	1,2	2,1	1,8	/	11,0	23,2	22,9	/	-
2,3	2,5	1,4	2,1	/	/	17,3	20,7	18,4	/	1,0
1,7	1,5	0,8	1,0	/	/	10,1	16,2	11,5	/	0,9
5,0	4,9	2,6	4,2	2,2	/	13,9	22,0	41,4	/	1,0
3,4	3,0	1,6	2,7	2,4	0,5	11,3	25,0	28,3	/	/
2,5	2,7	1,5	2,3	0,5	/	18,1	20,8	20,1	/	1,3
1,9	1,6	0,9	1,2	/	/	9,3	16,6	12,4	/	1,1
5,9	5,8	3,1	5,0	2,9	0,8	14,2	23,2	48,5	0,7	1,7

TAB. X/BK2

BLATT 188

STELLUNG IM BERUF	GESCHLECHT (FUER FRAUEN DARUNTER VERHEIRATET)	DEUTSCHE						
		INSGESAMT	DARUNTER MIT WEITERER TÄTIGKEIT	IM ALTER				
				UNTER 20	20 - 25	25 - 30	30 - 35	35 - 40
1 000								
BERUFSORDNUNG 343								
SELBSTÄNDIGE	MAENNLICH	-	-	-	-	-	-	-
	WEIBLICH	-	-	-	-	-	-	-
	DAR. VERH.	-	-	-	-	-	-	-
	INSGESAMT	-	-	-	-	-	-	-
MITHELFFENDE FAMILIEN- ANGEHÖRIGE	MAENNLICH	-	-	-	-	-	-	-
	WEIBLICH	-	-	-	-	-	-	-
	DAR. VERH.	-	-	-	-	-	-	-
	INSGESAMT	-	-	-	-	-	-	-
ABHÄNGIGE	MAENNLICH	/	/	-	/	/	/	/
	WEIBLICH	/	-	/	/	/	/	/
	DAR. VERH.	/	-	/	/	/	-	/
	INSGESAMT	/	/	/	/	/	/	/
DAR. ARBEITER	MAENNLICH	/	/	-	/	/	/	/
	WEIBLICH	/	-	/	/	/	/	/
	DAR. VERH.	/	-	/	/	/	-	/
	INSGESAMT	/	/	/	/	/	/	/
ZUSAMMEN	MAENNLICH	/	/	-	/	/	/	/
	WEIBLICH	/	-	/	/	/	/	/
	DAR. VERH.	/	-	/	/	/	-	/
	INSGESAMT	/	/	/	/	/	/	/
BERUFSORDNUNG 344								
SELBSTÄNDIGE	MAENNLICH	1,0	/	-	-	/	/	/
	WEIBLICH	0,7	/	-	-	/	/	/
	DAR. VERH.	0,5	/	-	-	/	/	/
	INSGESAMT	1,8	/	-	-	/	/	/
MITHELFFENDE FAMILIEN- ANGEHÖRIGE	MAENNLICH	/	-	/	-	/	-	-
	WEIBLICH	0,5	/	-	/	/	/	/
	DAR. VERH.	0,5	/	-	-	/	/	/
	INSGESAMT	0,6	/	/	/	/	/	/
ABHÄNGIGE	MAENNLICH	10,4	0,8	0,8	1,1	1,6	2,3	1,3
	WEIBLICH	18,9	0,6	2,6	2,5	2,2	3,1	2,7
	DAR. VERH.	12,2	/	/	1,5	1,8	2,6	2,3
	INSGESAMT	29,3	1,5	3,4	3,6	3,8	5,4	3,9
DAR. ARBEITER	MAENNLICH	8,8	0,8	0,6	1,0	1,4	1,9	1,2
	WEIBLICH	18,2	0,6	2,3	2,4	2,2	3,0	2,6
	DAR. VERH.	12,0	/	/	1,5	1,7	2,5	2,2
	INSGESAMT	27,0	1,4	2,9	3,4	3,6	5,0	3,7
ZUSAMMEN	MAENNLICH	11,5	0,9	0,8	1,1	1,7	2,5	1,4
	WEIBLICH	20,2	0,7	2,6	2,5	2,3	3,3	2,5
	DAR. VERH.	13,2	/	/	1,5	1,8	2,8	2,5
	INSGESAMT	31,7	1,6	3,5	3,6	3,9	5,8	4,3
BERUFSORDNUNG 345 FILZ								
SELBSTÄNDIGE	MAENNLICH	-	-	-	-	-	-	-
	WEIBLICH	-	-	-	-	-	-	-
	DAR. VERH.	-	-	-	-	-	-	-
	INSGESAMT	-	-	-	-	-	-	-
MITHELFFENDE FAMILIEN- ANGEHÖRIGE	MAENNLICH	-	-	-	-	-	-	-
	WEIBLICH	-	-	-	-	-	-	-
	DAR. VERH.	-	-	-	-	-	-	-
	INSGESAMT	-	-	-	-	-	-	-
ABHÄNGIGE	MAENNLICH	/	/	/	-	/	/	/
	WEIBLICH	/	/	/	/	/	/	/
	DAR. VERH.	/	/	/	-	/	/	/
	INSGESAMT	0,7	/	/	/	/	/	/
DAR. ARBEITER	MAENNLICH	/	/	/	-	/	/	/
	WEIBLICH	/	/	/	/	/	/	/
	DAR. VERH.	/	/	/	-	/	/	/
	INSGESAMT	0,7	/	/	/	/	/	/
ZUSAMMEN	MAENNLICH	/	/	/	-	/	/	/
	WEIBLICH	/	/	/	/	/	/	/
	DAR. VERH.	/	/	/	-	/	/	/
	INSGESAMT	0,7	/	/	/	/	/	/

TAB. X/BK2

BLATT 48

IM BERUF, ALTERSGRUPPEN UND UEBERWIEGENDEN LEBENSUNTERHALT

ERWERBSTÄTIGE

VON ... BIS UNTER ... JAHREN								MIT UEBERW. LEBENSUNTERHALT DURCH		
40 - 45	45 - 50	50 - 55	55 - 60	60 - 65	65 UND MEHR	UNTER 25	50 UND MEHR	ERWERBST., ARBEITSLOSEN-GELD/-HILFE	RENTE UND DERGL.	ANGEHÖRIGE
1 000						VH		1 000		

TUFTINGWARENMACHER

-	-	-	-	-	-	-	-	-	-	-
-	-	-	-	-	-	-	-	-	-	-
-	-	-	-	-	-	-	-	-	-	-
-	-	-	-	-	-	-	-	-	-	-
-	-	-	-	-	-	-	-	-	-	-
-	-	-	-	-	-	-	-	-	-	-
/	/	/	-	-	-	8,3	8,3	/	-	-
/	/	-	/	-	-	17,4	8,3	/	-	/
/	/	-	/	-	-	20,8	9,9	/	-	/
/	/	/	/	-	-	12,9	8,3	/	-	/
-	-	/	-	-	-	20,0	20,0	/	-	-
/	/	-	/	-	-	17,4	8,3	/	-	/
/	/	-	/	-	-	20,8	9,9	/	-	/
/	/	/	/	-	-	18,1	11,7	/	-	/
/	/	/	-	-	-	8,3	8,3	/	-	-
/	/	-	/	-	-	17,4	8,3	/	-	/
/	/	-	/	-	-	20,8	9,9	/	-	/
/	/	/	/	-	-	12,9	8,3	/	-	/

MASCHENWARENFERTIGER

/	/	/	/	/	/	-	35,7	1,0	/	/
/	/	/	/	/	/	-	23,5	0,6	/	/
/	/	/	/	/	/	-	11,5	/	-	/
/	/	/	/	/	/	-	33,0	1,6	/	/
-	-	/	/	-	/	37,5	50,0	/	/	-
/	/	/	/	/	/	2,0	25,4	/	/	/
/	/	/	/	/	/	-	28,5	/	/	/
/	/	/	/	/	/	6,8	32,1	0,5	/	/
1,0	0,9	0,5	0,5	/	/	18,1	13,5	10,2	/	/
2,0	1,6	0,8	1,1	/	/	27,0	12,2	16,9	/	1,7
1,4	1,1	0,5	0,6	/	/	15,0	10,5	10,6	/	1,6
3,0	2,5	1,3	1,7	0,6	/	23,8	12,7	27,1	/	1,9
0,8	0,8	/	0,5	/	/	17,9	13,3	8,8	/	-
1,9	1,5	0,8	1,1	/	/	25,9	12,4	16,3	/	1,5
1,3	1,0	0,5	0,6	/	/	15,1	10,5	10,4	/	1,5
2,8	2,3	1,2	1,6	0,5	/	23,3	12,7	25,2	/	1,5
1,2	1,0	0,6	0,6	0,5	/	16,6	16,2	11,3	/	-
2,2	1,8	0,9	1,2	/	/	25,4	13,1	17,9	/	1,9
1,6	1,3	0,6	0,6	/	/	13,9	11,2	11,4	/	1,8
3,3	2,9	1,5	1,9	0,9	/	22,2	14,2	29,1	0,5	2,1

MACHER, HUTSTUMPENMACHER

-	-	-	-	-	-	-	-	-	-	-
-	-	-	-	-	-	-	-	-	-	-
-	-	-	-	-	-	-	-	-	-	-
-	-	-	-	-	-	-	-	-	-	-
-	-	-	-	-	-	-	-	-	-	-
-	-	-	-	-	-	-	-	-	-	-
/	/	/	/	/	/	10,3	38,5	/	/	-
/	/	/	/	-	-	14,3	21,4	/	-	/
/	/	/	/	-	-	5,6	11,1	/	-	/
/	/	/	/	/	/	11,9	31,3	0,7	/	/
/	/	/	/	/	/	10,5	39,5	/	/	-
/	/	/	/	-	-	14,3	21,4	/	-	/
/	/	-	/	-	-	5,6	11,1	/	-	/
/	/	/	/	/	/	12,1	31,8	0,6	/	/
/	/	/	/	/	/	10,3	38,5	/	/	-
/	/	/	/	-	-	14,3	21,4	/	-	/
/	/	-	/	-	-	5,6	11,1	/	-	/
/	/	/	/	/	/	11,9	31,3	0,7	/	/

TAB. X/BK2

BLATT 189



STELLUNG IM BERUF	GESCHLECHT (FUER FRAUEN DARUNTER VERHEIRATET)	DEUTSCHE						
		INSGESAMT	DARUNTER MIT WEITERER TÄTIGKEIT	IM ALTER				
				UNTER 20	20 - 25	25 - 30	30 - 35	35 - 40
BERUFSGRUPPE 346								
SELBSTÄENDIGE	MAENNLICH	/	-	-	-	-	/	-
	WEIBLICH	/	-	-	-	-	-	-
	DAR. VERH.	/	-	-	-	-	-	-
	INSGESAMT	/	-	-	-	-	/	-
MITHELFFENDE FAMILIEN- ANGEHÖRIGE	MAENNLICH	-	-	-	-	-	-	-
	WEIBLICH	/	-	-	-	-	-	/
	DAR. VERH.	/	-	-	-	-	-	/
	INSGESAMT	/	-	-	-	-	-	/
ABHÄNGIGE	MAENNLICH	1,4	/	/	/	/	/	/
	WEIBLICH	1,2	/	/	/	/	/	/
	DAR. VERH.	0,9	/	/	/	/	/	/
	INSGESAMT	2,6	/	/	/	/	0,5	/
DAR. ARBEITER	MAENNLICH	1,2	/	/	/	/	/	/
	WEIBLICH	1,1	/	/	/	/	/	/
	DAR. VERH.	0,9	/	/	/	/	/	/
	INSGESAMT	2,4	/	/	/	/	0,5	/
ZUSAMMEN	MAENNLICH	1,5	/	/	/	/	/	/
	WEIBLICH	1,3	/	/	/	/	/	/
	DAR. VERH.	1,0	/	/	/	/	/	/
	INSGESAMT	2,8	/	/	/	/	0,5	/
BERUFSGRUPPE 34								
SELBSTÄENDIGE	MAENNLICH	2,2	/	-	/	/	/	/
	WEIBLICH	1,4	/	-	-	/	/	/
	DAR. VERH.	1,0	/	-	-	/	/	/
	INSGESAMT	3,7	/	-	/	/	0,6	/
MITHELFFENDE FAMILIEN- ANGEHÖRIGE	MAENNLICH	/	/	/	/	/	-	-
	WEIBLICH	1,1	/	/	/	/	/	/
	DAR. VERH.	1,0	/	/	/	/	/	/
	INSGESAMT	1,3	/	/	/	/	/	/
ABHÄNGIGE	MAENNLICH	42,1	2,4	2,7	2,8	5,0	8,0	5,6
	WEIBLICH	45,0	1,3	5,0	4,8	4,7	6,8	6,0
	DAR. VERH.	28,5	0,9	0,6	2,8	3,8	5,7	5,0
	INSGESAMT	87,1	3,8	7,7	7,6	9,8	14,8	11,6
DAR. ARBEITER	MAENNLICH	35,2	2,2	1,9	2,6	4,5	6,9	4,7
	WEIBLICH	43,0	1,3	4,2	4,7	4,6	6,6	5,9
	DAR. VERH.	28,0	0,8	0,6	2,8	3,7	5,5	4,9
	INSGESAMT	78,2	3,5	6,0	7,3	9,1	13,4	10,5
ZUSAMMEN	MAENNLICH	44,5	2,6	2,8	2,8	5,1	8,3	5,8
	WEIBLICH	47,6	1,5	5,0	4,8	4,5	7,2	6,5
	DAR. VERH.	30,5	1,0	0,6	2,8	4,0	6,0	5,4
	INSGESAMT	92,0	4,1	7,8	7,7	10,1	15,5	12,3
BERUFSGRUPPE 35								
SELBSTÄENDIGE	MAENNLICH	16,2	1,0	-	/	/	0,5	1,1
	WEIBLICH	18,9	0,9	/	/	0,6	1,0	1,9
	DAR. VERH.	8,3	0,5	-	/	/	0,7	1,2
	INSGESAMT	35,1	1,8	/	/	0,8	1,5	3,0
MITHELFFENDE FAMILIEN- ANGEHÖRIGE	MAENNLICH	/	/	/	-	/	/	/
	WEIBLICH	3,6	/	/	/	/	/	0,5
	DAR. VERH.	3,2	/	-	/	/	/	0,5
	INSGESAMT	4,0	/	/	/	/	/	0,5
ABHÄNGIGE	MAENNLICH	30,7	1,1	1,7	1,0	1,4	3,6	4,0
	WEIBLICH	99,0	2,3	26,5	16,9	9,6	9,0	8,6
	DAR. VERH.	42,8	1,4	1,4	7,5	6,8	6,4	6,3
	INSGESAMT	129,7	3,5	28,2	17,9	11,0	12,6	12,7
DAR. ARBEITER	MAENNLICH	22,4	0,9	0,8	0,8	1,0	2,5	2,7
	WEIBLICH	70,0	1,8	10,6	14,0	7,5	7,7	7,2
	DAR. VERH.	37,3	1,1	1,1	6,7	5,5	5,8	5,6
	INSGESAMT	92,5	2,8	11,4	14,8	8,9	10,2	9,9
ZUSAMMEN	MAENNLICH	47,3	2,2	1,7	1,0	1,5	4,1	5,2
	WEIBLICH	121,5	3,2	26,6	17,3	10,5	10,4	11,0
	DAR. VERH.	54,3	1,9	1,4	7,8	7,5	7,5	8,0
	INSGESAMT	168,8	5,4	28,4	18,3	12,1	14,5	16,2

TAB. X/BK2

BLATT 49

## ERWERBSTAETIGE

VON ... BIS UNTER ... JAHREN

MIT UEBERW. LEBENSUNTERHALT DURCH

40 - 45	45 - 50	50 - 55	55 - 60	60 - 65	65 UND MEHR	UNTER 25	50 UND MEHR	ERWERBST., ARBEITSLOSEN-GELD/-HILFE	RENTE UND DERGL.	ANGEHÖRIGE
1 000						VH		1 000		

## TEXTILVERFLECHTER

/	-	-	/	/	/	-	85,7	/	-	-
/	-	-	/	/	/	-	80,0	/	/	-
/	-	-	/	/	/	-	100,0	/	-	-
/	-	-	/	/	/	-	83,3	/	/	-
-	-	-	-	-	-	-	-	-	-	-
-	-	-	-	/	-	-	50,0	/	/	/
-	-	-	-	/	-	-	50,0	/	/	/
/	/	/	/	/	/	12,8	22,7	1,4	/	/
/	/	/	/	/	/	14,2	27,5	1,0	/	/
/	/	/	/	/	/	5,5	25,3	0,7	/	/
/	/	/	/	/	/	13,4	24,9	2,4	/	/
/	/	/	/	/	/	14,0	22,3	1,2	/	-
/	/	/	/	/	/	13,2	28,1	0,9	/	/
/	/	/	/	/	/	4,5	26,1	0,7	/	/
/	/	/	/	/	/	13,6	25,1	2,1	/	/
/	/	/	/	/	/	12,2	25,7	1,5	/	/
/	/	/	/	/	/	13,2	30,2	1,0	/	/
/	/	/	/	/	/	5,3	26,3	0,7	/	/
/	/	/	/	/	/	12,6	27,8	2,5	/	/

## TEXTILHERSTELLER

/	/	/	/	/	/	0,9	45,2	2,1	/	/
/	/	/	/	/	/	-	32,1	1,1	/	/
/	/	/	/	/	/	-	18,8	0,8	-	/
/	0,5	/	0,5	/	/	0,5	42,6	3,2	/	/
-	-	/	/	-	/	46,2	38,5	/	/	-
/	/	/	/	/	/	3,5	29,2	0,8	/	/
/	/	/	/	/	/	-	25,7	0,8	/	/
/	/	/	/	/	/	7,9	30,1	0,9	/	/
4,7	4,2	2,3	3,5	2,9	/	13,1	21,5	41,3	/	0,5
5,1	4,9	2,7	3,8	0,8	/	21,8	17,0	41,2	0,6	3,2
3,7	3,1	1,6	1,9	/	/	11,8	13,8	25,6	/	2,8
9,8	9,2	5,0	7,3	3,6	0,7	17,6	19,2	82,5	0,9	3,7
3,9	3,5	1,8	2,9	2,3	/	12,7	20,9	35,0	/	-
5,0	4,7	2,7	3,7	0,7	/	20,5	17,3	39,7	0,6	2,8
3,6	3,0	1,6	1,9	/	/	11,9	13,9	25,1	/	2,8
8,8	8,2	4,5	6,7	3,0	0,6	17,0	18,9	74,6	0,8	2,8
5,0	4,5	2,5	3,8	3,2	0,7	12,6	22,9	43,5	/	0,5
5,4	5,3	2,9	4,1	0,9	0,5	20,7	17,7	43,1	0,9	3,5
4,0	3,4	1,8	2,1	/	/	11,0	14,4	27,2	/	3,2
10,4	9,8	5,4	7,9	4,1	1,2	16,8	20,2	86,7	1,3	4,1

## 351 SCHNEIDER

1,0	1,6	1,6	3,5	4,4	2,2	0,4	72,8	14,8	1,4	-
2,7	2,5	2,8	3,4	2,3	1,3	1,3	52,0	14,9	1,6	2,4
1,8	1,2	1,2	1,0	0,6	/	1,3	34,9	5,5	/	2,3
3,7	4,1	4,4	7,0	6,7	3,5	0,9	61,6	29,7	3,0	2,4
/	/	/	/	/	/	5,7	48,6	/	/	/
0,5	/	/	/	/	/	6,6	37,2	2,8	/	0,6
0,5	/	/	/	/	/	3,5	34,6	2,6	/	0,5
0,5	/	/	0,5	/	/	6,6	38,2	3,1	/	0,6
2,7	3,1	2,5	5,2	5,0	0,6	8,8	43,2	29,6	0,6	0,6
7,4	6,5	4,9	5,5	2,6	1,3	43,9	14,6	82,2	1,7	15,1
4,8	3,9	2,6	2,0	0,9	/	20,9	13,3	38,0	/	4,7
10,1	9,6	7,4	10,7	7,7	2,0	35,5	21,4	111,8	2,3	15,7
1,9	2,4	1,9	4,0	3,9	0,5	7,0	45,8	22,0	0,5	-
6,1	5,4	3,8	4,4	2,0	0,9	35,1	15,8	64,8	1,1	4,1
4,2	3,3	2,1	1,6	0,8	/	21,0	12,5	33,3	/	4,0
8,1	7,8	5,7	8,3	5,9	1,4	28,3	23,1	86,7	1,6	4,1
3,7	4,8	4,1	8,8	9,5	2,9	5,9	53,4	44,6	2,1	0,6
10,6	9,4	8,0	9,4	5,3	2,8	36,1	21,1	99,5	3,5	18,1
7,0	5,5	4,0	3,4	1,8	0,5	16,9	17,8	46,5	/	7,6
14,3	14,2	12,1	18,2	14,8	5,8	27,7	30,1	144,6	5,6	18,6

TAB. X/BK2

BLATT 190

STELLUNG IM BERUF	GESCHLECHT (FUER FRAUEN DARUNTER VERHEIRATET)	DEUTSCHE						
		INSGESAMT	DARUNTER MIT WEITERER TÄTIGKEIT	IM ALTER				
				UNTER 20	20 - 25	25 - 30	30 - 35	35 - 40
		BERUFSORDNUNG 352						
SELBSTÄNDIGE	MAENNlich	/	-	-	-	/	-	/
	WEIBlich	1,2	/	-	/	/	/	/
	DAR. VERH.	0,6	/	-	/	/	/	/
	INSGESAMT	1,5	/	-	/	/	/	/
MITHELFFENDE FAMILIEN- ANGEHÖRIGE	MAENNlich	-	-	-	-	-	-	-
	WEIBlich	2,0	/	/	/	/	/	/
	DAR. VERH.	1,8	/	/	/	/	/	/
	INSGESAMT	2,0	/	/	/	/	/	/
ABHÄNGIGE	MAENNlich	2,6	/	0,5	/	/	/	/
	WEIBlich	115,1	3,9	27,0	19,1	12,2	12,4	10,7
	DAR. VERH.	62,7	2,3	2,5	10,5	9,8	10,2	8,6
	INSGESAMT	117,7	4,1	27,5	19,3	12,3	12,7	11,0
DAR. ARBEITER	MAENNlich	1,7	/	/	/	/	/	/
	WEIBlich	106,5	3,7	21,4	18,4	11,7	12,0	10,5
	DAR. VERH.	61,2	2,2	2,4	10,2	9,5	10,0	8,4
	INSGESAMT	108,2	3,8	21,8	18,6	11,7	12,2	10,7
ZUSAMMEN	MAENNlich	2,9	/	0,5	/	/	/	/
	WEIBlich	118,3	4,0	27,1	19,2	12,4	12,7	11,0
	DAR. VERH.	65,1	2,4	2,5	10,6	10,1	10,5	8,8
	INSGESAMT	121,2	4,1	27,6	19,5	12,6	13,0	11,3
		BERUFSORDNUNG 353 WÄSCHE						
SELBSTÄNDIGE	MAENNlich	/	/	/	-	/	/	/
	WEIBlich	0,7	/	-	-	/	/	/
	DAR. VERH.	/	/	-	-	/	/	/
	INSGESAMT	0,9	/	/	-	/	/	/
MITHELFFENDE FAMILIEN- ANGEHÖRIGE	MAENNlich	/	-	-	-	/	-	-
	WEIBlich	0,7	/	/	/	/	/	/
	DAR. VERH.	0,5	/	/	/	/	/	/
	INSGESAMT	0,7	/	/	/	/	/	/
ABHÄNGIGE	MAENNlich	1,9	/	/	/	/	/	/
	WEIBlich	45,9	2,2	8,5	6,6	4,7	5,3	4,6
	DAR. VERH.	25,5	1,3	0,8	3,4	3,8	4,3	3,7
	INSGESAMT	47,8	2,3	8,6	6,7	4,9	5,6	4,8
DAR. ARBEITER	MAENNlich	1,5	/	/	/	/	/	/
	WEIBlich	42,6	2,1	7,1	6,3	4,5	5,2	4,4
	DAR. VERH.	24,7	1,3	0,8	3,3	3,7	4,2	3,5
	INSGESAMT	44,1	2,2	7,2	6,4	4,7	5,4	4,6
ZUSAMMEN	MAENNlich	2,1	/	/	/	/	/	/
	WEIBlich	47,3	2,2	8,5	6,7	4,8	5,4	4,7
	DAR. VERH.	26,5	1,3	0,8	3,4	3,8	4,4	3,8
	INSGESAMT	49,5	2,4	8,7	6,8	5,0	5,7	5,0
		BERUFSORDNUNG						
SELBSTÄNDIGE	MAENNlich	/	/	-	-	-	/	/
	WEIBlich	/	/	-	/	/	/	/
	DAR. VERH.	/	-	-	/	/	/	/
	INSGESAMT	/	/	-	/	/	/	/
MITHELFFENDE FAMILIEN- ANGEHÖRIGE	MAENNlich	/	-	-	-	-	-	-
	WEIBlich	/	-	-	-	/	/	/
	DAR. VERH.	/	-	-	-	/	/	/
	INSGESAMT	/	-	-	-	/	/	/
ABHÄNGIGE	MAENNlich	0,6	/	/	/	/	/	/
	WEIBlich	4,0	/	/	/	/	0,5	/
	DAR. VERH.	2,4	/	/	/	/	/	/
	INSGESAMT	4,6	/	0,5	0,5	/	0,6	/
DAR. ARBEITER	MAENNlich	/	/	/	/	/	/	/
	WEIBlich	3,5	/	/	/	/	0,5	/
	DAR. VERH.	2,3	/	/	/	/	/	/
	INSGESAMT	3,9	/	/	/	/	0,6	/
ZUSAMMEN	MAENNlich	0,7	/	/	/	/	/	/
	WEIBlich	4,4	/	/	/	/	0,6	/
	DAR. VERH.	2,6	/	/	/	/	0,5	/
	INSGESAMT	5,1	/	0,5	0,5	0,5	0,7	0,5

TAB. X/BK2

BLATT 50

## IM BERUF, ALTERSGRUPPEN UND UEBERWIEGENDEM LEBENSUNTERHALT

## ERWERBSTÄTIGE

VON ... BIS UNTER ... JAHREN

MIT UEBERW. LEBENSUNTERHALT DURCH

40 - 45	45 - 50	50 - 55	55 - 60	60 - 65	65 UND MEHR	UNTER 25	50 UND MEHR	ERWERBST., ARBEITSLOSEN- GELD/-HILFE	RENTE UND DERGL.	ANGE- HÖRIGE
1 000						Vh		1 000		

## OBERBEKLEIDUNGSNAEHER

/	/	/	/	/	/	-	65,7	/	/	-
/	/	/	/	/	/	1,7	51,3	0,9	/	/
/	/	/	/	/	/	3,3	28,5	0,5	-	/
/	/	/	/	/	/	1,3	55,0	1,2	/	/
-	-	-	-	-	-	-	-	-	-	-
/	/	/	/	/	/	9,2	37,6	1,6	/	/
/	/	/	/	/	/	6,8	34,9	1,5	/	/
/	/	/	/	/	/	9,2	37,6	1,6	/	/
/	/	/	/	/	/	30,0	22,4	2,5	/	/
10,3	9,5	5,4	5,9	2,0	0,7	40,0	12,2	103,5	1,3	10,4
7,7	6,7	3,1	2,8	0,8	/	20,7	10,8	55,5	/	7,2
10,6	9,7	5,5	6,1	2,3	0,7	39,8	12,4	106,0	1,3	10,4
/	/	/	/	/	/	30,6	23,1	1,7	/	/
10,2	9,1	5,2	5,5	1,9	0,7	37,4	12,4	98,2	1,2	7,1
7,7	6,5	3,0	2,7	0,7	/	20,7	10,6	54,1	/	7,0
10,3	9,3	5,3	5,6	2,1	0,7	37,3	12,6	99,9	1,2	7,1
/	/	/	/	/	/	26,8	27,4	2,8	/	/
10,7	9,8	5,7	6,3	2,5	0,9	39,1	13,0	106,0	1,6	10,7
8,0	7,0	3,3	3,1	1,0	/	20,2	11,6	57,5	/	7,5
11,0	10,1	5,9	6,6	2,8	1,0	38,8	13,3	108,8	1,6	10,8

## SCHNEIDER, WAESCHENAEBER

/	/	/	/	/	/	4,5	55,3	/	-	-
/	/	/	/	/	/	-	70,6	0,6	/	/
/	/	/	/	/	/	-	58,3	/	-	/
/	/	/	/	/	/	1,1	67,9	0,8	/	/
-	-	-	-	-	-	-	-	/	-	-
/	/	/	/	/	/	17,6	36,3	0,5	/	/
/	/	/	/	/	/	12,1	30,2	/	/	/
/	/	/	/	/	/	17,3	35,8	0,5	/	/
/	/	/	/	/	/	14,1	24,6	1,8	/	/
4,6	4,4	2,5	3,0	1,2	0,6	32,8	15,9	41,5	0,6	3,9
3,4	2,8	1,4	1,4	/	/	16,4	12,9	22,3	/	3,1
4,7	4,6	2,6	3,2	1,4	0,6	32,1	16,2	43,3	0,6	4,0
/	/	/	/	/	/	13,9	25,6	1,5	/	-
4,5	4,2	2,3	2,8	1,0	/	31,5	15,1	39,0	0,5	3,1
3,4	2,7	1,3	1,3	/	/	16,3	12,6	21,6	/	3,1
4,6	4,4	2,4	2,9	1,1	/	30,9	15,5	40,4	0,5	3,1
/	/	/	/	/	/	13,1	28,0	2,1	/	/
4,7	4,5	2,7	3,3	1,4	0,7	32,1	17,0	42,5	0,7	4,1
3,5	2,9	1,5	1,6	/	/	16,0	14,0	23,1	/	3,3
4,9	4,8	2,8	3,4	1,6	0,8	31,3	17,5	44,6	0,7	4,2

## 354 STICKER

/	-	/	/	/	/	-	70,0	/	-	-
/	/	/	/	/	/	4,3	55,6	/	/	/
/	/	/	-	-	/	8,1	40,7	/	-	/
/	/	/	/	/	/	3,0	55,9	/	/	/
-	-	-	-	-	/	-	100,0	/	-	-
/	/	/	-	/	/	-	42,0	/	/	/
/	/	/	-	/	/	-	53,1	/	/	/
/	/	/	-	/	/	-	45,1	/	/	/
/	/	/	/	/	/	23,7	21,7	0,5	/	/
/	0,6	/	/	/	/	20,3	25,3	3,3	/	0,5
/	/	/	/	/	/	9,2	15,2	2,0	/	/
/	0,6	/	0,5	/	/	20,8	24,8	3,9	/	0,5
/	/	/	/	/	/	27,8	20,9	/	/	-
/	0,5	/	/	/	/	18,3	24,8	3,0	/	/
/	/	/	/	/	/	8,9	15,5	1,9	/	/
/	0,5	/	/	/	/	19,4	24,4	3,4	/	/
/	/	/	/	/	/	19,5	31,3	0,7	/	/
/	0,6	/	/	/	/	18,8	27,4	3,6	/	0,5
/	/	/	/	/	/	8,7	21,7	2,2	/	/
0,5	0,7	/	0,5	/	/	18,9	27,9	4,3	/	0,5

TAB. X/8K2

BLATT 191

STELLUNG IM BERUF	GESCHLECHT (FUER FRAUEN DARUNTER VERHEIRATET)	DEUTSCHE						
		INSGESAMT	DARUNTER MIT WEITERER TAEITGKEIT	IM ALTER				
				UNTER 20	20 - 25	25 - 30	30 - 35	35 - 40
								1 000

1 000

BERUFSORDNUNG 355								
SELBSTÄNDIGE	MAENNLICH	/	-	-	-	-	-	/
	WEIBLICH	1,7	/	-	-	/	/	/
	DAR. VERH.	0,8	/	-	-	/	/	/
	INSGESAMT	2,0	/	-	-	/	/	/
MITHELFFENDE FAMILIEN- ANGEHÖRIGE	MAENNLICH	/	-	-	-	-	-	-
	WEIBLICH	/	-	-	/	/	/	/
	DAR. VERH.	/	-	-	/	/	/	/
	INSGESAMT	/	-	-	/	/	/	/
ABHÄNGIGE	MAENNLICH	1,3	/	/	/	/	/	/
	WEIBLICH	7,1	/	1,8	0,7	0,6	0,6	0,8
	DAR. VERH.	3,5	/	/	/	/	0,5	0,7
	INSGESAMT	8,3	/	1,9	0,8	0,7	0,8	1,0
DAR. ARBEITER	MAENNLICH	1,1	/	/	/	/	/	/
	WEIBLICH	5,3	/	0,8	0,6	0,5	0,6	0,7
	DAR. VERH.	3,1	/	/	/	/	0,5	0,6
	INSGESAMT	6,4	/	0,9	0,7	0,6	0,7	0,9
ZUSAMMEN	MAENNLICH	1,6	/	/	/	/	/	/
	WEIBLICH	8,9	/	1,8	0,8	0,6	0,7	1,0
	DAR. VERH.	4,5	/	/	/	/	0,6	0,8
	INSGESAMT	10,5	/	1,9	0,9	0,7	0,9	1,2
BERUFSORDNUNG 356								
SELBSTÄNDIGE	MAENNLICH	/	/	-	-	/	/	/
	WEIBLICH	1,0	/	-	/	/	/	/
	DAR. VERH.	0,5	/	-	/	/	/	/
	INSGESAMT	1,4	/	-	/	/	/	/
MITHELFFENDE FAMILIEN- ANGEHÖRIGE	MAENNLICH	/	-	/	/	/	-	-
	WEIBLICH	2,3	/	/	/	/	/	/
	DAR. VERH.	1,9	/	-	/	/	/	/
	INSGESAMT	2,3	/	/	/	/	/	/
ABHÄNGIGE	MAENNLICH	3,5	/	0,5	/	/	/	/
	WEIBLICH	105,2	4,2	17,9	14,6	10,9	12,4	11,3
	DAR. VERH.	62,8	2,6	2,0	8,2	9,0	10,4	9,3
	INSGESAMT	108,7	4,4	18,4	14,9	11,3	12,8	11,7
DAR. ARBEITER	MAENNLICH	2,7	/	/	/	/	/	/
	WEIBLICH	99,2	4,1	14,9	14,0	10,6	12,1	11,1
	DAR. VERH.	61,2	2,6	1,9	8,0	8,8	10,1	9,1
	INSGESAMT	101,9	4,3	15,2	14,3	10,9	12,4	11,4
ZUSAMMEN	MAENNLICH	4,0	/	0,5	/	/	/	/
	WEIBLICH	108,4	4,3	18,1	14,6	11,1	12,9	11,7
	DAR. VERH.	65,2	2,8	2,0	8,3	9,1	10,9	9,6
	INSGESAMT	112,4	4,6	18,6	15,0	11,5	13,3	12,1
BERUFSORDNUNG 357								
SELBSTÄNDIGE	MAENNLICH	/	-	-	-	-	-	/
	WEIBLICH	/	-	-	-	-	-	-
	DAR. VERH.	/	-	-	-	-	-	-
	INSGESAMT	/	-	-	-	-	-	/
MITHELFFENDE FAMILIEN- ANGEHÖRIGE	MAENNLICH	-	-	-	-	-	-	-
	WEIBLICH	/	/	/	-	-	/	/
	DAR. VERH.	/	/	/	-	-	/	/
	INSGESAMT	/	/	/	-	-	/	/
ABHÄNGIGE	MAENNLICH	1,2	/	/	/	/	/	/
	WEIBLICH	6,0	/	0,6	0,6	0,6	0,9	0,7
	DAR. VERH.	4,0	/	/	/	0,6	0,7	0,6
	INSGESAMT	7,2	/	0,7	0,6	0,7	1,1	0,8
DAR. ARBEITER	MAENNLICH	1,1	/	/	/	/	/	/
	WEIBLICH	5,8	/	0,5	0,6	0,6	0,9	0,7
	DAR. VERH.	4,0	/	/	/	0,5	0,7	0,6
	INSGESAMT	6,8	/	0,6	0,6	0,7	1,1	0,8
ZUSAMMEN	MAENNLICH	1,3	/	/	/	/	/	/
	WEIBLICH	6,2	/	0,6	0,6	0,6	0,9	0,7
	DAR. VERH.	4,2	/	/	/	0,6	0,7	0,6
	INSGESAMT	7,4	/	0,7	0,6	0,7	1,1	0,9

TAB. X/BK2

BLATT 51

IM BERUF, ALTERSGRUPPEN UND UEBERWIEGENDEM LEBENSUNTERHALT

ERWERBSTÄTIGE

VON ... BIS UNTER ... JAHREN

MIT UEBERW. LEBENSUNTERHALT DURCH

40 - 45	45 - 50	50 - 55	55 - 60	60 - 65	65 UND MEHR	UNTER 25	50 UND MEHR	ERWERBST., ARBEITSLOSEN- GELD/-HILFE	RENTE UND DERGL.	ANGE- HERRIGE
1 000						VH		1 000		

HUT-, MUETZENMACHER

/	-	/	/	/	/	-	77,8	/	/	-
/	/	/	/	/	/	-	65,8	1,4	/	/
/	/	/	/	/	/	-	54,3	0,6	/	/
/	/	/	/	/	/	-	70,9	1,6	/	/
-	-	-	/	/	-	-	100,0	/	/	-
/	/	/	/	/	/	4,9	35,9	/	/	/
/	/	/	/	/	/	-	35,1	/	/	/
/	/	/	/	/	/	4,3	47,6	/	/	/
/	/	/	/	/	/	21,7	27,1	1,2	/	/
0,7	0,7	0,5	/	/	/	35,4	15,9	5,5	/	1,1
0,6	/	/	/	/	-	11,5	14,5	3,1	/	/
0,8	0,8	0,6	0,5	/	/	33,3	17,6	7,1	/	1,1
/	/	/	/	/	/	20,5	25,2	1,1	/	-
0,7	0,6	/	/	/	/	25,1	18,6	4,9	/	/
0,5	/	/	/	/	-	11,5	14,7	2,7	/	/
0,7	0,7	0,5	/	/	/	24,3	15,7	6,0	/	/
/	/	/	/	/	/	17,5	37,3	1,5	/	/
0,9	0,9	0,7	0,7	0,5	/	28,0	26,6	7,4	/	1,2
0,7	/	/	/	/	/	9,0	22,4	3,8	/	0,6
1,0	1,0	0,8	0,9	0,7	0,5	26,5	28,2	8,9	/	1,3

NAEHER A.N.G

/	/	/	/	/	/	-	60,0	/	/	-
/	/	/	/	/	/	1,0	42,5	0,8	/	/
/	/	/	/	/	/	1,8	24,1	0,5	/	/
/	/	/	/	/	/	0,7	47,5	1,2	/	/
-	/	-	-	-	-	78,4	-	/	-	-
/	/	/	/	/	/	9,0	25,3	1,8	/	/
/	/	/	/	/	/	2,7	26,7	1,6	-	/
/	/	/	/	/	/	10,5	28,6	1,8	/	/
/	/	/	/	/	/	24,2	23,8	3,3	/	/
10,8	9,9	6,5	7,3	2,4	1,1	30,9	16,4	93,8	1,5	9,9
8,4	6,9	3,9	3,5	0,9	/	16,3	13,7	54,2	/	8,3
11,1	10,3	6,8	7,6	2,6	1,2	30,7	16,7	97,1	1,6	10,0
/	/	/	/	/	/	23,0	25,1	2,7	/	-
10,6	9,6	6,3	7,0	2,2	1,0	29,1	16,6	89,6	1,4	8,2
8,3	6,7	3,9	3,4	0,8	/	16,2	13,7	52,5	/	8,1
10,8	9,8	6,5	7,3	2,3	1,0	29,0	16,8	92,3	1,4	8,2
/	0,5	/	/	/	/	22,4	27,1	3,8	/	/
11,2	10,5	6,6	7,6	2,7	1,3	30,2	16,9	96,4	1,8	10,3
8,7	7,4	4,1	3,8	1,1	/	15,7	14,2	56,3	/	8,7
11,5	10,9	7,0	8,0	3,0	1,5	29,9	17,3	100,1	1,9	10,4

SONSTIGE TEXTILVERARBEITER

/	-	-	/	/	/	-	41,2	/	-	-
-	/	-	/	/	/	-	67,2	/	/	/
/	/	-	/	/	/	-	80,4	/	-	/
/	/	-	/	/	/	-	55,4	/	/	/
-	-	-	-	-	-	-	-	-	-	-
/	/	/	/	/	/	7,1	35,5	/	/	/
/	/	/	/	/	/	8,3	24,8	/	/	/
/	/	/	/	/	/	7,1	35,5	/	/	/
/	/	/	/	/	/	11,9	33,9	1,2	/	/
0,7	0,7	/	0,5	/	/	19,7	18,7	5,3	/	0,6
0,6	0,5	/	/	/	/	10,9	14,9	3,5	/	0,5
0,9	0,8	0,5	0,6	/	/	18,4	21,2	6,5	/	0,6
/	/	/	/	/	/	10,4	36,1	1,1	/	-
0,7	0,7	/	0,5	/	/	18,8	15,0	5,1	/	0,5
0,6	0,5	/	/	/	/	10,9	14,9	3,4	/	0,5
0,9	0,8	0,5	0,6	/	/	17,4	21,7	6,2	/	0,5
/	/	/	/	/	/	11,4	34,2	1,2	/	/
0,8	0,7	/	0,6	/	/	19,3	19,5	5,4	/	0,6
0,7	0,5	/	/	/	/	10,7	16,0	3,6	/	0,5
1,0	0,8	0,5	0,7	/	/	17,9	22,0	6,7	/	0,6

TAB. X/BK2

BLATT 192

STELLUNG IM BERUF	GESCHLECHT (FÜR FRAUEN DARUNTER VERHEIRATET)	DEUTSCHE						
		INSGESAMT	DARUNTER MIT WEITERER TÄTIGKEIT	IM ALTER				
				UNTER 20	20 - 25	25 - 30	30 - 35	35 - 40
				1 000				

BERUFSGRUPPE 35								
SELBSTÄNDIGE	MAENNLICH	17,5	1,0	/	/	/	0,5	1,2
	WEIBLICH	23,8	1,0	/	/	0,8	1,4	2,4
	DAR. VERH.	10,9	0,6	-	/	0,5	1,0	1,6
	INSGESAMT	41,3	2,0	/	/	1,0	1,9	3,6
MITHELFFENDE FAMILIEN- ANGEHÖRIGE	MAENNLICH	0,5	/	/	/	/	/	/
	WEIBLICH	9,1	/	/	/	0,8	1,1	0,9
	DAR. VERH.	7,8	/	/	/	0,7	1,1	0,9
	INSGESAMT	9,5	/	/	/	0,8	1,1	1,0
ABHÄNGIGE	MAENNLICH	41,8	1,9	3,2	1,9	2,3	4,9	5,3
	WEIBLICH	382,3	13,1	82,6	58,9	39,0	41,2	37,1
	DAR. VERH.	203,7	7,9	6,9	30,5	30,6	33,0	29,4
	INSGESAMT	424,0	15,0	85,8	60,8	41,3	46,1	42,4
DAR. ARBEITER	MAENNLICH	31,0	1,6	1,8	1,6	1,7	3,5	3,8
	WEIBLICH	332,8	12,2	55,5	54,2	36,0	39,0	34,9
	DAR. VERH.	193,8	7,6	6,4	29,0	29,1	31,7	28,1
	INSGESAMT	363,8	13,8	57,3	55,9	37,8	42,5	38,6
ZUSAMMEN	MAENNLICH	59,8	2,9	3,3	2,0	2,6	5,5	6,5
	WEIBLICH	415,1	14,3	83,0	59,6	40,5	43,7	40,5
	DAR. VERH.	222,4	8,7	6,9	31,0	31,9	35,0	31,9
	INSGESAMT	474,8	17,3	86,3	61,6	43,1	49,2	47,0
BERUFSGRÜNDUNG 361								
SELBSTÄNDIGE	MAENNLICH	/	-	-	-	-	/	-
	WEIBLICH	/	-	-	-	-	-	-
	DAR. VERH.	/	-	-	-	-	-	-
	INSGESAMT	/	-	-	-	-	/	-
MITHELFFENDE FAMILIEN- ANGEHÖRIGE	MAENNLICH	/	-	-	-	-	-	-
	WEIBLICH	/	-	-	-	-	-	-
	DAR. VERH.	/	-	-	-	-	-	-
	INSGESAMT	/	-	-	-	-	-	-
ABHÄNGIGE	MAENNLICH	7,5	0,5	0,5	0,6	0,7	1,0	0,7
	WEIBLICH	1,1	/	/	/	/	/	/
	DAR. VERH.	0,6	/	-	/	/	/	/
	INSGESAMT	8,7	0,5	0,7	0,7	0,8	1,2	0,8
DAR. ARBEITER	MAENNLICH	6,1	/	/	0,5	0,7	0,8	0,6
	WEIBLICH	1,0	/	/	/	/	/	/
	DAR. VERH.	0,5	/	-	/	/	/	/
	INSGESAMT	7,1	/	0,5	0,7	0,8	0,9	0,7
ZUSAMMEN	MAENNLICH	7,7	0,5	0,5	0,6	0,7	1,1	0,7
	WEIBLICH	1,2	/	/	/	/	/	/
	DAR. VERH.	0,6	/	-	/	/	/	/
	INSGESAMT	8,8	0,5	0,7	0,7	0,8	1,2	0,8
BERUFSGRÜNDUNG 362								
SELBSTÄNDIGE	MAENNLICH	/	-	-	-	-	/	-
	WEIBLICH	/	-	-	-	/	-	-
	DAR. VERH.	/	-	-	-	/	-	-
	INSGESAMT	/	-	-	-	/	/	-
MITHELFFENDE FAMILIEN- ANGEHÖRIGE	MAENNLICH	/	-	-	-	-	-	-
	WEIBLICH	/	-	-	-	/	-	-
	DAR. VERH.	/	-	-	-	/	-	-
	INSGESAMT	/	-	-	-	/	-	-
ABHÄNGIGE	MAENNLICH	7,3	/	/	/	0,5	1,1	1,0
	WEIBLICH	3,8	/	/	/	/	/	0,6
	DAR. VERH.	2,3	/	/	/	/	/	0,5
	INSGESAMT	11,2	0,5	0,7	0,8	1,2	1,5	1,6
DAR. ARBEITER	MAENNLICH	6,4	/	/	/	0,8	1,0	0,9
	WEIBLICH	3,7	/	/	/	/	/	0,6
	DAR. VERH.	2,3	/	/	/	/	/	0,5
	INSGESAMT	10,0	0,5	0,5	0,8	1,1	1,4	1,5
ZUSAMMEN	MAENNLICH	7,4	/	/	/	0,5	1,1	1,0
	WEIBLICH	4,0	/	/	/	/	/	0,6
	DAR. VERH.	2,4	/	/	/	/	/	0,5
	INSGESAMT	11,4	0,5	0,7	0,8	1,2	1,5	1,6

TAB. X/BK2

BLATT 52

## IM BERUF, ALTERSGRUPPEN UND UEBERWIEGENDEM LEBENSUNTERHALT

## ERWERBSTÄTIGE

VON ... BIS UNTER ... JAHREN

MIT UEBERW. LEBENSUNTERHALT DURCH

40 - 45	45 - 50	50 - 55	55 - 60	60 - 65	65 UND MEHR	UNTER 25	50 UND MEHR	ERWERBST., ARBEITSLOSEN-GELD/-HILFE	RENTE UND DERGL.	ANGEHÖRIGE
1 000						VH		1 000		

## TEXTILVERARBEITER

1,1	1,8	1,7	3,7	4,7	2,5	0,4	72,3	16,1	1,5	-
3,2	3,0	3,4	4,2	3,1	2,0	1,2	53,5	18,8	2,2	2,8
2,1	1,5	1,5	1,4	0,8	/	1,4	36,6	8,0	/	2,8
4,3	4,8	5,1	8,0	7,8	4,5	0,9	61,5	34,9	3,6	2,8
/	/	/	/	/	/	13,0	47,7	/	/	/
1,1	1,2	0,8	1,0	0,8	0,6	8,5	35,3	7,1	0,7	1,3
1,1	1,1	0,7	0,9	0,7	/	4,5	32,5	6,4	/	1,3
1,1	1,2	0,8	1,1	0,9	0,6	8,7	35,9	7,5	0,7	1,3
3,8	4,3	3,3	6,0	5,9	0,8	12,3	38,4	40,1	0,8	0,9
34,9	32,1	20,4	23,1	8,9	3,9	37,0	14,7	335,5	5,4	41,4
25,9	21,5	11,6	10,5	3,0	0,8	18,3	12,7	178,6	/	24,6
38,7	36,5	23,7	29,1	14,8	4,7	34,6	17,1	375,6	6,2	42,2
2,7	3,3	2,5	4,7	4,7	0,6	10,9	40,3	30,3	0,7	/
33,1	30,0	18,7	20,9	7,5	2,9	33,0	15,1	304,5	4,6	23,7
25,0	20,4	10,9	9,8	2,8	0,8	18,3	12,5	169,9	/	23,5
35,8	33,3	21,2	25,6	12,2	3,6	31,1	17,2	334,8	5,2	23,8
4,9	6,1	5,1	9,8	10,7	3,3	8,8	48,4	56,6	2,4	0,9
39,2	36,4	24,5	28,3	12,8	6,5	34,4	17,4	361,4	8,2	45,5
29,0	24,1	13,7	12,8	4,6	1,4	17,0	14,6	193,0	0,7	28,7
44,2	42,4	29,6	38,2	23,5	9,9	31,1	21,3	417,5	10,6	46,3

## TEXTILFAERBER

/	/	/	/	-	/	-	41,7	/	/	-
-	/	-	-	-	-	-	-	/	-	-
/	/	-	-	-	-	-	-	/	-	-
/	/	/	/	-	/	-	38,5	/	/	-
-	-	-	/	-	/	-	100,0	/	/	-
-	/	-	-	-	-	-	-	/	-	-
-	/	-	-	-	-	-	-	/	-	-
-	/	-	/	-	/	-	52,4	/	/	-
0,7	0,8	0,7	0,8	0,9	/	14,5	32,6	7,4	/	/
/	/	/	/	/	/	28,1	28,0	1,1	/	/
/	/	/	/	/	/	10,9	29,1	0,5	-	/
0,8	0,9	0,8	0,9	0,9	/	16,3	32,0	8,5	/	/
0,6	0,6	0,6	0,6	0,7	/	14,6	32,3	6,1	/	-
/	/	/	/	/	/	22,5	32,6	1,0	/	/
/	/	/	/	/	/	9,8	31,4	0,5	-	/
0,6	0,8	0,8	0,7	0,8	/	15,7	32,3	7,0	/	/
0,8	0,8	0,7	0,9	0,9	/	14,3	32,8	7,5	/	/
/	/	/	/	/	/	27,6	27,6	1,1	/	/
/	/	/	/	/	/	10,5	28,1	0,6	-	/
0,8	1,0	0,8	1,0	0,9	/	16,0	32,1	8,6	/	/

## TEXTILAUSTRUESTER

-	-	-	/	-	/	-	75,0	/	-	-
/	/	/	-	/	/	-	50,0	/	/	-
-	/	/	-	/	-	-	26,8	/	-	-
/	/	/	/	/	/	-	55,8	/	/	-
/	-	/	-	/	-	-	52,4	/	-	-
-	/	/	/	-	-	-	66,7	/	-	/
-	/	/	/	-	-	-	66,7	/	-	/
/	/	/	/	/	-	-	63,0	/	-	/
0,9	0,8	0,5	0,7	0,6	/	10,0	26,8	7,3	/	/
/	0,5	0,5	/	/	/	19,7	24,6	3,6	/	/
/	/	/	/	/	-	11,2	20,2	2,2	-	/
1,2	1,3	1,0	1,0	0,7	/	13,3	26,1	10,8	/	/
0,8	0,7	/	0,6	0,5	/	9,8	25,8	6,4	/	-
/	0,5	0,5	/	/	/	18,4	24,1	3,4	/	/
/	/	/	/	/	-	11,4	19,3	2,1	-	/
1,1	1,2	0,9	0,9	0,6	/	12,9	25,2	9,8	/	/
0,9	0,8	0,5	0,7	0,6	/	9,9	27,2	7,3	/	/
/	0,5	0,5	/	/	/	19,1	25,6	3,7	/	/
/	/	/	/	/	-	10,7	21,5	2,3	-	/
1,2	1,3	1,0	1,0	0,7	/	13,1	26,6	11,0	/	/

TAB. X/BK2

BLATT 193



STELLUNG IM BERUF	GESCHLECHT (FUER FRAUEN DARUNTER VERHEIRATET)	DEUTSCHE						
		INSGESAMT	DARUNTER MIT WEITERER TÄTIGKEIT	IM ALTER				
				UNTER 20	20 - 25	25 - 30	30 - 35	35 - 40
BERUFSGRUPPE 36								
SELBSTÄNDIGE	MAENNLICH	/	-	-	-	-	/	-
	WEIBLICH	/	-	-	-	/	-	-
	DAR. VERH.	/	-	-	-	/	-	-
	INSGESAMT	/	-	-	-	/	/	-
MITHELFFENDE FAMILIEN- ANGEHÖRIGE	MAENNLICH	/	-	-	-	-	-	-
	WEIBLICH	/	-	-	-	/	-	-
	DAR. VERH.	/	-	-	-	/	-	-
	INSGESAMT	/	-	-	-	/	-	-
ABHÄNGIGE	MAENNLICH	14,9	0,8	0,8	1,0	1,6	2,1	1,7
	WEIBLICH	5,0	/	0,5	0,5	/	0,6	0,7
	DAR. VERH.	2,9	/	/	/	/	/	0,5
	INSGESAMT	19,8	1,0	1,4	1,5	2,0	2,7	2,4
DAR. ARBEITER	MAENNLICH	12,5	0,8	0,6	0,9	1,5	1,7	1,4
	WEIBLICH	4,6	/	/	0,5	/	0,5	0,7
	DAR. VERH.	2,8	/	/	/	/	/	0,5
	INSGESAMT	17,2	0,9	1,0	1,4	1,8	2,3	2,1
ZUSAMMEN	MAENNLICH	15,1	0,8	0,8	1,0	1,6	2,2	1,7
	WEIBLICH	5,1	/	0,5	0,5	/	0,6	0,7
	DAR. VERH.	3,0	/	/	/	/	/	0,5
	INSGESAMT	20,2	1,0	1,4	1,5	2,0	2,7	2,4
BERUFSORDNUNG 371 LEDEK								
SELBSTÄNDIGE	MAENNLICH	/	/	-	-	/	/	/
	WEIBLICH	/	-	-	-	-	-	-
	DAR. VERH.	/	-	-	-	-	-	-
	INSGESAMT	/	/	-	-	/	/	/
MITHELFFENDE FAMILIEN- ANGEHÖRIGE	MAENNLICH	/	-	-	-	-	-	-
	WEIBLICH	/	-	-	-	-	-	/
	DAR. VERH.	/	-	-	-	-	-	/
	INSGESAMT	/	-	-	-	-	-	/
ABHÄNGIGE	MAENNLICH	5,7	0,6	/	/	/	0,8	0,8
	WEIBLICH	2,9	/	/	/	/	/	0,5
	DAR. VERH.	2,0	/	/	/	/	/	/
	INSGESAMT	8,7	0,6	0,7	/	0,7	1,0	1,2
DAR. ARBEITER	MAENNLICH	5,2	0,5	/	/	/	0,7	0,7
	WEIBLICH	2,9	/	/	/	/	/	0,5
	DAR. VERH.	2,0	/	/	/	/	/	/
	INSGESAMT	8,1	0,6	0,5	/	0,7	1,0	1,1
ZUSAMMEN	MAENNLICH	6,1	0,6	/	/	/	0,8	0,8
	WEIBLICH	3,0	/	/	/	/	/	0,5
	DAR. VERH.	2,1	/	/	/	/	/	/
	INSGESAMT	9,1	0,7	0,7	/	0,7	1,0	1,3
BERUFSORDNUNG								
SELBSTÄNDIGE	MAENNLICH	21,0	1,9	-	/	0,5	1,3	2,1
	WEIBLICH	/	/	-	-	-	/	/
	DAR. VERH.	/	-	-	-	-	/	-
	INSGESAMT	21,1	1,9	-	/	0,5	1,3	2,1
MITHELFFENDE FAMILIEN- ANGEHÖRIGE	MAENNLICH	0,6	/	/	/	/	/	/
	WEIBLICH	0,6	/	/	/	/	/	/
	DAR. VERH.	0,6	/	-	/	/	/	/
	INSGESAMT	1,2	/	/	/	/	/	/
ABHÄNGIGE	MAENNLICH	13,3	1,0	0,9	0,9	1,1	1,6	2,2
	WEIBLICH	1,4	/	/	/	/	/	/
	DAR. VERH.	0,7	/	/	/	/	/	/
	INSGESAMT	14,6	1,0	1,1	1,0	1,3	1,8	2,4
DAR. ARBEITER	MAENNLICH	11,2	0,9	/	0,7	1,0	1,4	1,9
	WEIBLICH	1,0	/	/	/	/	/	/
	DAR. VERH.	0,6	/	/	/	/	/	/
	INSGESAMT	12,2	0,9	0,5	0,8	1,1	1,6	2,0
ZUSAMMEN	MAENNLICH	34,9	3,0	0,9	1,0	1,7	3,0	4,4
	WEIBLICH	2,1	/	/	/	/	/	/
	DAR. VERH.	1,4	/	/	/	/	/	/
	INSGESAMT	36,9	3,0	1,1	1,1	1,9	3,3	4,6

TAB. X/BK2

BLATT 53

## IM BERUF, ALTERSGRUPPEN UND UEBERWIEGENDEM LEBENSUNTERTHALT

## ERWERBSTÄTIGE

VON ... BIS UNTER ... JAHREN

MIT UEBERW. LEBENSUNTERTHALT DURCH

40 - 45	45 - 50	50 - 55	55 - 60	60 - 65	65 UND MEHR	UNTER 25	50 UND MEHR	ERWERBST., ARBEITSLOSEN- GELD/-HILFE	RENTE UND DERGL.	ANGE- HÖRIGE
1 000						VH		1 000		

## TEXTILVEREDLER

/	/	/	/	-	/	-	50,0	/	/	-
/	/	/	/	/	/	-	43,1	/	/	-
/	/	/	/	/	/	-	21,6	/	/	-
/	/	/	/	/	/	-	47,8	/	/	-
/	-	/	/	/	/	-	68,8	/	/	-
-	/	/	/	-	-	-	57,1	/	-	/
-	/	/	/	-	-	-	57,1	/	-	/
/	/	/	/	/	/	-	60,8	/	/	/
1,6	1,6	1,2	1,5	1,5	/	12,3	29,7	14,6	/	/
/	0,6	0,6	/	/	/	21,6	25,4	4,7	/	/
/	/	/	/	/	/	11,1	21,9	2,7	-	/
2,0	2,2	1,8	1,9	1,6	/	14,6	28,6	19,3	/	/
1,4	1,3	1,0	1,2	1,2	/	12,1	29,0	12,4	/	-
/	0,6	0,6	/	/	/	19,3	25,9	4,4	/	/
/	/	/	/	/	/	11,1	21,5	2,6	-	/
1,7	1,9	1,6	1,6	1,4	/	14,1	28,2	16,8	/	/
1,7	1,6	1,2	1,6	1,5	/	12,1	30,0	14,8	/	/
/	0,7	0,7	/	/	/	21,0	26,0	4,2	/	/
/	/	/	/	/	/	10,7	22,7	2,8	-	/
2,0	2,3	1,9	2,0	1,6	/	14,4	29,0	19,6	/	/

## HERSTELLER, DARMSAITENMACHER

/	/	/	/	/	/	-	55,8	/	/	-
-	/	/	-	-	-	-	50,0	/	-	-
-	/	-	-	-	-	-	-	/	-	-
/	/	/	/	/	/	-	55,5	/	/	-
-	-	-	-	-	/	-	100,0	-	/	-
-	-	-	/	-	/	-	66,7	/	/	-
-	-	-	/	-	-	-	50,0	/	-	-
-	-	-	/	-	/	-	75,0	/	/	-
0,7	0,8	/	0,6	0,7	/	9,4	31,5	5,6	/	/
/	0,5	/	/	/	/	12,3	26,5	2,5	/	/
/	/	/	/	/	/	2,0	21,8	1,6	/	/
1,0	1,3	0,6	/	0,8	/	10,4	29,8	8,1	/	0,5
0,6	0,7	/	0,6	0,6	/	8,3	32,4	5,1	/	-
/	0,5	/	/	/	/	10,9	26,4	2,5	/	/
/	/	/	/	/	/	1,5	21,9	1,6	/	/
0,9	1,3	0,6	1,0	0,8	/	9,2	30,3	7,6	/	/
0,7	0,9	/	0,7	0,7	/	8,9	33,0	5,9	/	/
/	0,5	/	/	/	/	12,1	27,0	2,6	/	/
/	/	/	/	/	/	1,9	22,0	1,7	/	/
1,0	1,4	0,7	1,1	0,9	/	9,9	31,0	8,5	/	0,5

## 372 SCHUHMACHER

1,8	1,5	1,3	3,0	5,0	4,4	0,3	65,0	18,8	2,2	/
/	/	/	/	/	/	-	76,7	/	/	-
-	/	/	/	/	/	-	82,3	/	-	-
1,8	1,5	1,3	3,0	5,0	4,4	0,3	65,0	18,8	2,2	/
/	/	/	/	/	/	15,7	46,3	/	/	-
/	/	/	/	/	/	5,0	34,9	/	/	/
/	/	/	/	/	/	3,6	34,4	/	/	/
/	/	/	/	/	/	10,3	40,5	0,8	/	/
1,5	1,0	0,8	1,4	1,5	/	13,2	29,8	12,7	/	/
/	/	/	/	/	/	23,3	21,4	1,2	/	/
/	/	/	/	/	-	6,7	16,1	0,7	-	/
1,7	1,1	0,9	1,5	1,6	/	14,2	29,1	13,9	/	/
1,4	0,9	0,7	1,2	1,4	/	9,6	31,6	11,0	/	-
/	/	/	/	/	/	18,7	20,4	0,9	/	/
/	/	/	/	/	-	8,5	13,7	0,5	-	/
1,6	0,9	0,8	1,3	1,4	/	10,4	30,7	11,5	/	/
3,4	2,6	2,1	4,4	6,6	4,8	5,5	51,2	31,9	2,6	/
/	/	/	/	/	/	16,5	28,9	1,7	/	/
/	/	/	/	/	/	5,1	26,6	1,1	/	/
3,7	2,7	2,3	4,6	6,7	4,9	6,1	50,0	33,6	2,8	0,6

TAB. X/BK2

BLATT 194

		DEUTSCHE						
STELLUNG IM BERUF	GESCHLECHT (FÜR FRAUEN DARUNTER VERHEIRATET)	IM ALTER						
		INSGESAMT	DARUNTER MIT WEITERER TÄTIGKEIT	UNTER 20	20 - 25	25 - 30	30 - 35	35 - 40
		BERUFSORDNUNG 373						
SELBSTÄNDIGE	MAENNLICH	0,5	/	-	-	/	/	/
	WEIBLICH	/	-	-	-	-	/	/
	DAR. VERH.	/	-	-	-	-	/	-
	INSGESAMT	0,6	/	-	-	/	/	/
MITHELFFENDE FAMILIEN- ANGEHÖRIGE	MAENNLICH	/	-	/	/	-	-	-
	WEIBLICH	/	/	/	-	/	/	/
	DAR. VERH.	/	/	-	-	/	/	/
	INSGESAMT	0,5	/	/	/	/	/	/
ABHÄNGIGE	MAENNLICH	16,3	1,0	2,1	1,2	1,9	2,8	2,2
	WEIBLICH	36,4	1,2	5,9	3,6	3,8	5,6	4,5
	DAR. VERH.	23,6	0,8	0,7	2,2	3,3	4,9	3,8
	INSGESAMT	52,6	2,2	8,0	4,8	5,6	8,4	6,7
DAR. ARBEITER	MAENNLICH	15,4	1,0	1,9	1,2	1,8	2,6	2,1
	WEIBLICH	35,3	1,2	5,4	3,5	3,7	5,6	4,5
	DAR. VERH.	23,3	0,8	0,7	2,2	3,2	4,9	3,8
	INSGESAMT	50,6	2,2	7,3	4,7	5,5	8,2	6,6
ZUSAMMEN	MAENNLICH	16,8	1,0	2,1	1,3	1,9	2,8	2,2
	WEIBLICH	36,9	1,2	6,0	3,6	3,8	5,7	4,6
	DAR. VERH.	24,0	0,8	0,7	2,2	3,3	5,0	3,9
	INSGESAMT	53,7	2,3	8,0	4,8	5,7	8,5	6,9
		BERUFSORDNUNG 374 GROSSELEKTR.						
SELBSTÄNDIGE	MAENNLICH	3,3	/	-	/	/	/	/
	WEIBLICH	/	-	-	-	/	/	/
	DAR. VERH.	/	-	-	-	/	/	/
	INSGESAMT	3,4	/	-	/	/	/	/
MITHELFFENDE FAMILIEN- ANGEHÖRIGE	MAENNLICH	/	/	-	/	/	/	/
	WEIBLICH	/	/	-	-	/	/	/
	DAR. VERH.	/	/	-	-	/	/	/
	INSGESAMT	/	/	-	/	/	/	/
ABHÄNGIGE	MAENNLICH	10,1	0,7	/	0,5	0,6	1,4	1,5
	WEIBLICH	1,5	/	/	/	/	/	/
	DAR. VERH.	0,9	/	/	/	/	/	/
	INSGESAMT	11,6	0,7	0,5	0,7	0,7	1,6	1,7
DAR. ARBEITER	MAENNLICH	8,4	0,6	/	/	0,5	1,2	1,3
	WEIBLICH	1,2	/	/	/	/	/	/
	DAR. VERH.	0,8	/	/	/	/	/	/
	INSGESAMT	9,6	0,7	/	0,5	0,6	1,4	1,5
ZUSAMMEN	MAENNLICH	13,5	1,1	/	0,6	0,7	1,5	1,8
	WEIBLICH	1,8	/	/	/	/	/	/
	DAR. VERH.	1,1	/	/	/	/	/	/
	INSGESAMT	15,3	1,1	0,5	0,7	0,8	1,8	2,0
		BERUFSORDNUNG 375						
SELBSTÄNDIGE	MAENNLICH	/	/	-	/	/	/	/
	WEIBLICH	/	-	-	/	-	-	-
	DAR. VERH.	/	-	-	/	-	-	-
	INSGESAMT	0,5	/	-	/	/	/	/
MITHELFFENDE FAMILIEN- ANGEHÖRIGE	MAENNLICH	/	-	-	-	-	-	-
	WEIBLICH	/	-	-	-	/	/	-
	DAR. VERH.	/	-	-	-	/	/	-
	INSGESAMT	/	-	-	-	/	/	-
ABHÄNGIGE	MAENNLICH	4,2	/	/	/	/	0,7	0,5
	WEIBLICH	1,5	/	/	/	/	/	/
	DAR. VERH.	0,9	/	/	/	/	/	/
	INSGESAMT	5,7	/	0,6	0,5	0,5	0,9	0,6
DAR. ARBEITER	MAENNLICH	3,6	/	/	/	/	0,6	/
	WEIBLICH	1,4	/	/	/	/	/	/
	DAR. VERH.	0,8	/	/	/	/	/	/
	INSGESAMT	4,9	/	/	0,5	/	0,8	0,6
ZUSAMMEN	MAENNLICH	4,7	/	/	/	/	0,7	0,5
	WEIBLICH	1,5	/	/	/	/	/	/
	DAR. VERH.	0,9	/	/	/	/	/	/
	INSGESAMT	6,2	/	0,6	0,5	0,5	1,0	0,6

TAB. X/BK2

BLATT 54

## IM BERUF, ALTERSGRUPPEN UND UEBERWIEGENDEM LEBENSUNTERTHALT

## ERWERBSTAETIGE

VON ... BIS UNTER ... JAHREN

MIT UEBERW. LEBENSUNTERTHALT DURCH

40 - 45	45 - 50	50 - 55	55 - 60	60 - 65	65 UND MEHR	UNTER 25	50 UND MEHR	ERWERBST., ARBEITSLOSEN-GELD/-HILFE	RENTE UND DERGL.	ANGEHOERIGE
1 000						VH		1 000		

## SCHUHWARENHERSTELLER

/	/	/	/	/	/	-	57,0	/	/	-
/	/	-	/	-	/	-	35,6	/	/	/
/	-	-	/	-	-	-	42,3	0,5	-	/
/	/	/	/	/	/	-	54,1	/	/	/
-	-	-	/	-	-	75,0	25,0	/	/	/
/	/	-	/	/	/	6,8	27,2	/	/	/
/	/	-	/	/	/	-	31,5	/	/	/
/	/	-	/	/	/	12,5	27,0	/	/	/
1,7	1,5	0,8	1,0	1,0	/	20,2	18,2	16,1	/	/
4,1	3,6	2,4	2,2	0,5	/	26,2	14,4	34,0	/	2,0
3,2	2,6	1,4	1,2	/	/	12,4	12,2	21,8	/	1,7
5,8	5,1	3,2	3,3	1,5	/	24,4	15,6	50,2	/	2,1
1,6	1,4	0,8	1,0	1,0	/	19,9	18,1	15,3	/	-
4,0	3,5	2,3	2,2	0,5	/	25,3	14,4	33,2	/	1,8
3,2	2,5	1,4	1,2	/	/	12,4	12,1	21,5	/	1,7
5,7	4,9	3,1	3,1	1,5	/	23,6	15,5	48,5	/	1,8
1,7	1,6	0,9	1,1	1,1	/	19,8	19,4	16,6	/	/
4,2	3,6	2,4	2,3	0,6	/	25,9	14,7	34,5	/	2,1
3,3	2,6	1,4	1,3	/	/	12,1	12,6	22,2	/	1,8
5,9	5,2	3,2	3,4	1,7	/	24,0	16,2	51,1	0,5	2,2

## WARENHERSTELLER, BANDAGISTEN

/	/	/	/	0,8	0,8	0,6	66,5	3,0	/	-
/	/	-	/	-	/	-	35,6	/	-	-
/	/	-	-	-	-	-	-	/	-	-
/	/	/	0,5	0,8	0,8	0,6	65,7	3,1	/	-
/	/	-	-	/	/	19,2	35,4	/	/	-
/	/	/	/	/	/	-	52,0	/	-	/
/	/	/	/	/	/	-	45,8	/	-	/
/	/	/	/	/	/	7,8	47,5	/	/	/
1,2	1,0	0,8	1,3	1,2	/	9,3	34,3	9,8	/	/
/	/	/	/	/	/	17,7	25,9	1,4	/	/
/	/	/	/	-	-	7,9	21,2	0,8	/	/
1,3	1,1	1,0	1,4	1,3	/	10,4	33,2	11,2	/	/
1,0	0,8	0,7	1,1	1,1	/	6,4	35,8	8,3	/	-
/	/	/	/	/	/	14,5	27,3	1,1	/	/
/	/	/	/	-	-	7,7	20,1	0,7	/	/
1,1	1,0	0,9	1,2	1,1	/	7,4	34,7	9,4	/	/
1,5	1,3	1,0	1,7	2,0	1,0	7,3	42,1	12,9	/	/
/	/	/	/	/	/	15,2	25,1	1,6	/	/
/	/	/	/	/	/	6,6	23,1	0,9	/	/
1,7	1,5	1,2	1,9	2,1	1,1	8,2	40,6	14,4	0,5	/

## FEINLEDERWARENHERSTELLER

/	/	/	/	/	/	2,3	45,2	/	/	-
-	-	-	-	-	-	100,0	-	/	-	-
/	/	-	/	/	/	100,0	-	/	-	-
/	/	/	/	/	/	4,4	44,2	/	/	-
-	-	/	-	-	-	-	100,0	/	-	-
-	/	/	-	-	-	-	47,6	/	-	/
-	/	/	-	-	-	-	47,6	/	-	/
-	/	/	-	-	-	-	57,7	/	-	/
/	0,6	/	/	/	/	15,2	24,4	4,1	/	/
/	/	/	/	/	/	30,1	16,1	1,3	/	/
/	/	/	/	/	/	11,6	13,9	0,7	-	/
0,6	0,8	/	/	0,5	/	19,1	22,2	5,4	/	/
/	0,5	/	/	/	/	13,8	25,1	3,5	/	-
/	/	/	/	/	/	26,4	16,1	1,2	/	/
/	/	/	/	/	/	10,9	13,4	0,7	-	/
0,5	0,7	/	/	/	/	17,3	22,6	4,7	/	/
0,5	0,6	/	/	0,5	/	13,9	26,5	4,5	/	/
/	/	/	/	/	/	29,8	16,8	1,3	/	/
/	/	/	/	/	-	12,0	15,3	0,8	-	/
0,6	0,9	/	0,5	0,5	/	17,8	24,1	5,8	/	/

TAB. X/BK2

BLATT 195

STELLUNG IM BERUF	GESCHLECHT (FUER FRAUEN DARUNTER VERHEIRATET)	DEUTSCHE						
		INSGESAMT	DARUNTER MIT WEITERER TAE TIGKEIT	IM ALTER				
				UNTER 20	20 - 25	25 - 30	30 - 35	35 - 40

1 000

## BERUFSORDNUNG 376 LEDERBEKLEIDUNGS

SELBSTÄNDIGE	MAENNLICH	/	-	-	-	/	/	/
	WEIBLICH	/	/	-	-	-	/	/
	DAR. VERH.	/	/	-	-	-	/	/
	INSGESAMT	/	/	-	-	/	/	/
MITHELFENDE FAMILIEN- ANGEHÖRIGE	MAENNLICH	/	-	-	-	-	-	-
	WEIBLICH	/	-	-	/	/	/	/
	DAR. VERH.	/	-	-	/	/	/	/
	INSGESAMT	/	-	-	/	/	/	/
ABHÄNGIGE	MAENNLICH	5,6	/	0,6	/	0,5	0,6	0,7
	WEIBLICH	22,2	0,7	3,1	2,3	2,1	3,4	2,5
	DAR. VERH.	14,6	0,5	/	1,4	1,9	2,8	2,2
	INSGESAMT	27,8	1,2	3,7	2,7	2,7	3,9	3,2
DAR. ARBEITER	MAENNLICH	5,0	/	/	/	0,5	0,5	0,6
	WEIBLICH	21,7	0,7	2,9	2,3	2,0	3,3	2,5
	DAR. VERH.	14,5	0,5	/	1,4	1,8	2,8	2,2
	INSGESAMT	26,7	1,1	3,3	2,6	2,5	3,8	3,1
ZUSAMMEN	MAENNLICH	5,9	/	0,6	/	0,6	0,6	0,7
	WEIBLICH	22,7	0,7	3,1	2,3	2,2	3,4	2,6
	DAR. VERH.	15,0	0,5	/	1,4	1,5	2,9	2,3
	INSGESAMT	28,6	1,2	3,7	2,7	2,7	4,0	3,3

## BERUFSORDNUNG 377

SELBSTÄNDIGE	MAENNLICH	/	-	-	-	-	/	/
	WEIBLICH	/	-	-	/	-	/	-
	DAR. VERH.	/	-	-	-	-	/	-
	INSGESAMT	/	-	-	/	-	/	/
MITHELFENDE FAMILIEN- ANGEHÖRIGE	MAENNLICH	-	-	-	-	-	-	-
	WEIBLICH	/	/	-	/	-	/	-
	DAR. VERH.	/	/	-	/	-	/	-
	INSGESAMT	/	/	-	/	-	/	-
ABHÄNGIGE	MAENNLICH	0,8	/	/	/	/	/	/
	WEIBLICH	3,4	/	/	/	/	0,7	/
	DAR. VERH.	2,5	/	/	/	/	0,7	/
	INSGESAMT	4,2	/	/	/	0,5	0,9	0,5
DAR. ARBEITER	MAENNLICH	0,7	/	/	/	/	/	/
	WEIBLICH	3,3	/	/	/	/	0,7	/
	DAR. VERH.	2,5	/	/	/	/	0,7	/
	INSGESAMT	4,1	/	/	/	0,5	0,9	0,5
ZUSAMMEN	MAENNLICH	1,0	/	/	/	/	/	/
	WEIBLICH	3,6	/	/	/	/	0,8	/
	DAR. VERH.	2,7	/	/	/	/	0,8	/
	INSGESAMT	4,6	/	/	/	0,5	0,9	0,5

## BERUFSORDNUNG 378

SELBSTÄNDIGE	MAENNLICH	2,2	/	-	/	/	/	/
	WEIBLICH	/	/	-	-	/	/	/
	DAR. VERH.	/	/	-	-	/	/	/
	INSGESAMT	2,7	/	-	/	/	/	/
MITHELFENDE FAMILIEN- ANGEHÖRIGE	MAENNLICH	/	-	-	-	/	/	/
	WEIBLICH	0,5	-	/	/	/	/	/
	DAR. VERH.	/	-	-	/	/	/	/
	INSGESAMT	0,6	-	/	/	/	/	/
ABHÄNGIGE	MAENNLICH	3,5	/	0,5	/	0,5	0,6	/
	WEIBLICH	9,2	/	2,2	1,0	1,0	1,0	0,9
	DAR. VERH.	4,7	/	/	/	0,8	0,9	0,8
	INSGESAMT	12,7	/	2,7	1,2	1,5	1,6	1,3
DAR. ARBEITER	MAENNLICH	2,1	/	/	/	/	/	/
	WEIBLICH	7,3	/	1,1	0,8	0,9	0,9	0,8
	DAR. VERH.	4,3	/	/	/	0,7	0,8	0,7
	INSGESAMT	9,4	/	1,3	0,9	1,2	1,3	1,1
ZUSAMMEN	MAENNLICH	5,8	/	0,5	/	0,7	0,9	0,6
	WEIBLICH	10,1	/	2,2	1,0	1,1	1,2	1,1
	DAR. VERH.	5,4	/	/	/	0,8	1,0	0,9
	INSGESAMT	15,9	/	2,7	1,2	1,7	2,0	1,7

TAB. X/BK2

BLATT 55

IM BERUF, ALTERSGRUPPEN UND UEBERWIEGENDEM LEBENSUNTERHALT

ERWERBSTAETIGE

VON ... BIS UNTER ... JAHREN

MIT UEBERW. LEBENSUNTERHALT DURCH

40 - 45	45 - 50	50 - 55	55 - 60	60 - 65	65 UND MEHR	UNTER 25	50 UND MEHR	ERWERBST. . ARBEITSLOSEN- GELD/-HILFE	RENTE UND DERGL.	ANGE- HGERIGE
1 000						VH		1 000		

HERSTELLER UND SONSTIGE LEDERVERARBEITER

/	/	/	/	/	/	-	50,2	/	/	-
-	/	/	/	/	/	-	50,0	/	/	-
-	/	/	/	/	/	-	33,3	/	/	-
/	/	/	/	/	/	-	50,1	/	/	-
-	-	/	-	-	-	-	100,0	/	-	-
/	/	/	/	/	/	2,7	37,9	/	/	/
/	/	/	/	/	/	2,8	40,1	/	/	/
/	/	/	/	/	/	2,6	35,5	/	/	/
0,7	0,6	/	0,6	0,5	/	17,0	27,4	5,4	/	/
2,5	2,6	1,5	1,5	0,5	/	24,4	16,6	19,8	/	2,1
2,0	1,9	0,9	0,9	/	/	12,2	14,0	12,7	/	2,0
3,1	3,3	1,8	2,1	1,0	/	22,9	18,8	25,2	/	2,2
0,6	0,6	/	0,6	0,5	/	15,5	28,4	5,0	/	-
2,5	2,6	1,5	1,5	0,5	/	23,7	16,8	19,4	/	1,9
2,0	1,9	0,9	0,9	/	/	12,0	14,1	12,5	/	1,9
3,1	3,2	1,8	2,1	1,0	/	22,1	19,0	24,4	/	1,9
0,7	0,7	/	0,7	0,5	/	16,1	28,6	5,7	/	/
2,5	2,7	1,5	1,6	0,6	/	24,0	17,1	20,2	/	2,1
2,0	1,9	0,9	0,9	/	/	11,9	14,7	13,0	/	2,0
3,2	3,3	1,9	2,2	1,1	/	22,4	15,5	25,9	0,5	2,2

HANDSCHUHMACHER

/	/	-	/	/	/	-	60,9	/	-	-
/	/	/	/	/	/	11,1	33,3	/	-	-
/	/	/	/	/	/	-	42,9	/	-	-
/	/	/	/	/	/	3,1	53,1	/	-	-
-	-	/	-	-	-	-	-	-	-	-
-	-	/	/	/	/	25,0	62,5	/	/	-
-	-	/	/	/	/	-	80,0	/	/	-
-	-	/	/	/	/	25,0	62,5	/	/	-
/	/	/	/	/	/	9,0	20,2	0,8	-	-
/	/	/	/	/	/	14,9	15,2	2,8	/	0,6
/	/	/	/	/	/	8,7	10,2	2,0	-	0,6
0,6	0,5	/	/	/	/	13,8	16,1	3,6	/	0,6
/	/	/	/	/	/	9,7	16,4	0,7	-	-
/	/	/	/	/	/	13,0	15,7	2,7	/	0,6
/	/	/	/	/	/	7,7	10,4	1,9	-	0,6
0,6	0,5	/	/	/	/	12,4	15,8	3,4	/	0,6
/	/	/	/	/	/	7,0	29,4	1,0	-	-
0,5	/	/	/	/	/	15,0	16,7	3,0	/	0,6
/	/	/	/	/	/	8,3	12,4	2,1	-	0,6
0,6	0,5	/	/	/	/	13,2	19,5	4,0	/	0,6

FELLVERARBEITER

/	/	/	/	/	/	0,4	51,2	2,1	/	-
/	/	/	/	/	/	-	34,8	/	/	/
/	/	/	/	/	/	-	28,0	/	-	/
/	/	/	/	/	/	0,4	48,6	2,5	/	/
/	-	-	-	-	/	-	14,3	/	-	-
/	/	/	/	/	/	4,3	35,4	/	/	/
/	/	/	/	/	/	2,3	34,9	/	-	/
/	/	/	/	/	/	3,8	32,7	0,5	/	/
/	/	/	/	/	/	23,0	18,6	3,2	/	/
0,9	0,7	0,6	0,8	/	/	34,3	17,0	7,6	/	1,4
0,6	/	/	/	/	/	10,9	15,2	4,0	/	0,6
1,2	0,8	0,8	0,9	/	/	31,1	17,4	10,8	/	1,7
/	/	/	/	/	/	15,5	20,2	2,0	/	-
0,8	0,6	0,5	0,7	/	/	25,9	19,1	6,6	/	0,6
0,6	/	/	/	/	/	10,9	15,1	3,7	/	0,6
1,0	0,7	0,7	0,8	/	/	23,5	19,4	8,6	/	0,6
0,7	/	/	0,5	0,5	/	14,1	31,1	5,4	/	/
1,0	0,8	0,6	0,9	/	/	31,4	18,6	8,4	/	1,6
0,7	0,5	/	/	/	/	9,6	17,5	4,7	/	0,8
1,7	/	1,0	1,3	0,8	0,6	25,0	23,2	13,8	/	1,8

TAB. X/BK2

BLATT 196

STELLUNG IM BERUF	GESCHLECHT (FUER FRAUEN DARUNTER VERHEIRATET)	DEUTSCHE						
		INSGESAMT	DARUNTER MIT WEITERER TÄTIGKEIT	IM ALTER				
				UNTER 20	20 - 25	25 - 30	30 - 35	35 - 40
BERUFSGRUPPE 37 LEDERHERSTEL								
SELBSTÄNDIGE	MAENNLICH	28,3	2,4	-	/	0,7	1,8	2,7
	WEIBLICH	1,0	/	-	/	/	/	/
	DAR. VERH.	0,7	/	-	/	/	/	/
	INSGESAMT	29,3	2,4	-	/	0,8	2,0	2,8
MITHELFFENDE FAMILIEN- ANGEHÖRIGE	MAENNLICH	0,8	/	/	/	/	/	/
	WEIBLICH	2,2	/	/	/	/	/	/
	DAR. VERH.	2,0	/	-	/	/	/	/
	INSGESAMT	3,0	/	/	/	/	/	/
ABHÄNGIGE	MAENNLICH	59,5	3,9	5,2	3,8	5,6	8,5	8,4
	WEIBLICH	78,5	2,5	12,4	7,7	7,5	11,6	9,3
	DAR. VERH.	50,0	1,7	1,3	4,4	6,8	10,0	8,0
	INSGESAMT	138,0	6,4	17,5	11,5	13,6	20,1	17,7
DAR. ARBEITER	MAENNLICH	51,7	3,6	3,5	3,3	4,9	7,5	7,4
	WEIBLICH	74,0	2,4	10,2	7,2	7,5	11,4	9,1
	DAR. VERH.	48,7	1,7	1,3	4,2	6,6	9,9	7,8
	INSGESAMT	125,7	6,0	13,6	10,5	12,5	18,9	16,5
ZUSAMMEN	MAENNLICH	88,7	6,4	5,2	4,0	6,4	10,4	11,2
	WEIBLICH	81,7	2,7	12,4	7,7	8,1	12,1	9,7
	DAR. VERH.	52,6	1,9	1,3	4,4	7,0	10,5	8,3
	INSGESAMT	170,4	9,0	17,6	11,8	14,6	22,5	20,9
BERUFSORDNUNG 391								
SELBSTÄNDIGE	MAENNLICH	37,7	2,6	-	/	1,5	4,8	6,4
	WEIBLICH	0,7	/	-	-	/	/	/
	DAR. VERH.	/	/	-	-	/	/	/
	INSGESAMT	38,4	2,7	-	/	1,5	4,9	6,5
MITHELFFENDE FAMILIEN- ANGEHÖRIGE	MAENNLICH	2,6	/	/	0,5	/	/	/
	WEIBLICH	2,5	/	/	/	/	/	/
	DAR. VERH.	2,1	/	/	/	/	/	/
	INSGESAMT	5,0	/	/	0,5	0,5	0,8	/
ABHÄNGIGE	MAENNLICH	58,0	1,8	15,5	6,4	8,2	9,4	5,8
	WEIBLICH	7,8	/	2,1	0,8	0,5	0,6	0,6
	DAR. VERH.	3,4	/	/	/	/	/	0,5
	INSGESAMT	65,8	1,9	17,6	7,2	8,7	10,0	6,5
DAR. ARBEITER	MAENNLICH	39,2	1,4	4,4	5,2	6,8	7,9	4,7
	WEIBLICH	5,2	/	0,7	0,6	/	0,5	0,5
	DAR. VERH.	2,9	/	/	/	/	/	/
	INSGESAMT	44,4	1,5	5,1	5,8	7,1	8,3	5,2
ZUSAMMEN	MAENNLICH	98,2	4,6	15,8	7,1	10,0	14,7	12,4
	WEIBLICH	11,0	/	2,2	0,9	0,7	1,1	1,0
	DAR. VERH.	5,8	/	/	/	0,5	0,9	0,8
	INSGESAMT	109,2	5,0	18,0	7,9	10,6	15,7	13,4
BERUFSORDNUNG								
SELBSTÄNDIGE	MAENNLICH	7,2	/	/	/	0,5	1,4	1,1
	WEIBLICH	/	-	-	-	-	/	/
	DAR. VERH.	/	-	-	-	-	/	/
	INSGESAMT	7,4	/	/	/	0,5	1,4	1,2
MITHELFFENDE FAMILIEN- ANGEHÖRIGE	MAENNLICH	0,6	/	/	/	/	/	/
	WEIBLICH	0,5	-	-	/	/	/	/
	DAR. VERH.	/	-	-	/	/	/	/
	INSGESAMT	1,0	/	/	/	/	/	/
ABHÄNGIGE	MAENNLICH	18,4	0,5	5,2	2,8	3,0	2,6	1,2
	WEIBLICH	2,3	/	1,1	/	/	/	/
	DAR. VERH.	/	-	/	/	/	/	/
	INSGESAMT	20,6	0,6	6,3	3,1	3,1	2,8	1,3
DAR. ARBEITER	MAENNLICH	10,5	/	1,2	2,2	2,2	1,7	0,8
	WEIBLICH	1,0	/	/	/	/	/	/
	DAR. VERH.	/	-	/	/	/	/	/
	INSGESAMT	11,6	/	1,5	2,4	2,2	1,8	0,9
ZUSAMMEN	MAENNLICH	26,2	0,8	5,3	3,0	3,5	4,1	2,4
	WEIBLICH	2,9	/	1,1	/	/	/	/
	DAR. VERH.	0,9	-	/	/	/	/	/
	INSGESAMT	29,1	0,8	6,4	3,4	3,6	4,4	2,6

TAB. X/BK2

BLATT 56

## IM BERUF, ALTERSGRUPPEN UND UEBERWIEGENDEM LEBENSUNTERHALT

## ERWERBSTÄTIGE

VON ... BIS UNTER ... JAHREN

MIT UEBERW. LEBENSUNTERHALT DURCH

40 - 45	45 - 50	50 - 55	55 - 60	60 - 65	65 UND MEHR	UNTER 25	50 UND MEHR	ERWERBST., ARBEITSLOSEN-GELO/-HILFE	RENTE UND DERGL.	ANGE-HECERIGE
1 000						VH		1 000		

## LER, LEDER- UND FELLVERARBEITER

2,7	2,3	1,8	3,9	6,4	5,8	0,4	63,3	25,6	2,7	/
/	/	/	/	/	/	2,0	42,9	0,9	/	/
/	/	/	/	/	/	1,5	33,7	0,6	/	/
2,9	2,5	1,9	4,0	6,5	6,0	0,4	62,6	26,5	2,8	/
/	/	/	/	/	/	17,1	43,7	0,6	/	/
/	/	/	/	/	/	5,0	36,9	1,7	/	/
/	/	/	/	/	/	2,0	37,3	1,5	/	/
/	/	/	/	/	/	8,3	38,7	2,3	/	/
6,7	5,7	3,7	5,5	5,6	0,8	15,1	26,2	57,7	0,8	1,1
8,6	8,3	5,2	5,5	1,5	/	25,5	16,2	70,7	0,9	6,9
6,7	6,0	3,1	2,9	0,6	/	11,4	13,5	44,3	/	5,6
15,3	14,0	8,9	11,1	7,1	1,2	21,0	20,5	128,3	1,7	8,0
6,0	5,1	3,2	4,9	5,1	0,7	13,1	26,9	51,1	0,6	-
8,3	8,1	5,1	5,3	1,5	/	23,5	16,4	67,6	0,8	5,5
6,6	5,8	3,0	2,9	0,5	/	11,3	13,4	43,2	/	5,4
14,4	13,2	8,3	10,1	6,6	1,0	19,2	20,7	118,7	1,5	5,5
9,5	8,1	5,5	9,5	12,0	6,9	10,4	38,2	83,8	3,7	1,1
9,0	8,6	5,5	5,9	1,8	0,8	24,7	17,1	73,2	1,1	7,4
7,1	6,3	3,3	3,3	0,8	/	10,9	14,7	46,4	/	6,0
18,5	16,7	10,9	15,4	13,8	7,7	17,2	28,1	157,1	4,8	8,5

## BACKWARENHERSTELLER

4,7	4,8	3,8	5,5	3,8	2,1	0,6	40,3	37,3	/	-
/	/	/	/	/	/	-	65,2	0,6	/	/
/	/	/	/	/	/	-	36,8	/	/	/
4,8	4,9	3,8	5,6	3,9	2,3	0,6	40,8	37,9	0,5	/
/	/	/	/	/	0,5	30,2	34,0	2,0	0,6	/
/	/	/	/	/	/	6,1	32,4	2,1	/	/
/	/	/	/	/	/	3,3	28,0	2,0	/	/
/	0,5	/	/	/	0,8	18,3	33,2	4,1	0,8	/
3,2	2,1	1,8	3,0	2,0	0,5	37,7	12,6	51,8	0,6	5,6
0,8	0,8	0,5	0,7	/	/	37,3	19,2	6,2	/	1,2
0,6	0,6	/	/	/	-	9,8	18,8	2,8	/	0,6
4,0	3,0	2,2	3,6	2,3	0,7	37,6	13,4	58,0	0,9	6,8
2,6	1,8	1,4	2,4	1,7	/	24,5	15,1	38,8	/	/
0,7	0,7	/	0,5	/	/	25,3	22,5	4,4	/	0,6
0,5	0,6	/	/	/	-	8,3	19,0	2,3	/	0,6
3,3	2,5	1,8	2,9	1,9	0,5	24,6	16,0	43,2	0,6	0,6
8,0	7,0	5,6	8,5	6,0	3,2	23,3	23,8	91,1	1,6	5,6
1,1	1,3	0,6	1,1	0,5	0,5	27,8	25,2	9,0	0,6	1,4
0,9	1,1	/	0,6	/	/	7,0	23,0	5,0	/	0,8
9,1	8,3	6,2	9,7	6,5	3,7	23,7	23,9	100,0	2,2	7,0

## 392 KONDITOREN

0,8	0,5	0,6	1,1	0,7	0,5	0,8	39,0	7,1	/	-
/	-	/	/	/	/	-	43,0	/	/	-
/	-	-	/	-	-	-	1,9	-	-	-
0,8	0,5	0,6	1,1	0,7	0,5	0,8	39,1	7,3	/	-
-	-	-	/	/	/	48,5	17,2	0,5	/	-
/	/	/	/	/	/	4,3	39,2	/	/	/
/	/	/	/	/	/	2,3	37,1	/	/	/
/	/	/	/	/	/	29,0	26,9	0,9	/	/
0,6	/	0,7	0,9	0,8	/	43,6	13,8	15,7	/	2,5
/	/	/	/	/	/	64,3	12,1	1,7	/	0,5
/	/	/	/	/	/	24,9	15,8	/	-	/
0,7	0,5	0,8	1,0	0,8	/	45,9	13,6	17,4	/	3,0
/	/	0,5	0,6	0,5	/	31,7	16,3	10,5	/	/
/	/	/	/	/	/	45,6	20,2	0,9	/	/
/	/	/	-	/	/	26,7	22,9	/	-	/
0,5	/	0,6	0,6	0,6	/	32,9	16,6	11,4	/	/
1,4	1,0	1,4	2,0	1,4	0,7	31,9	20,8	23,3	/	2,5
/	/	/	/	/	/	51,4	18,0	2,3	/	0,5
/	/	/	/	/	/	13,0	25,0	0,9	/	/
1,5	1,1	1,5	2,1	1,6	0,8	33,8	20,6	25,6	0,5	3,0

TAB. X/BK2

BLATT 197



STELLUNG IM BERUF	GESCHLECHT (FUER FRAUEN DARUNTER VERHEIRATET)	DEUTSCHE						
		INSGESAMT	DARUNTER MIT WEITERER TÄTIGKEIT	IM ALTER				
				UNTER 20	20 - 25	25 - 30	30 - 35	35 - 40
		BERUFSGRUPPE 39 EACK-						
SELBSTÄENDIGE	MAENNlich	44,9	2,8	/	/	1,5	6,2	7,6
	WEIBlich	0,9	/	-	-	/	/	/
	DAR. VERH.	/	/	-	-	/	/	/
	INSGESAMT	45,8	2,9	/	/	2,0	6,3	7,6
MITHELFENDE FAMILIEN- ANGEHÖRIGE	MAENNlich	3,2	/	/	0,6	/	0,5	/
	WEIBlich	2,9	/	/	/	/	0,5	/
	DAR. VERH.	2,6	/	/	/	/	0,5	/
	INSGESAMT	6,1	/	0,5	0,7	0,6	1,0	0,5
ABHÄNGIGE	MAENNlich	76,4	2,3	20,7	9,2	11,2	12,1	7,1
	WEIBlich	10,0	/	3,2	1,1	0,6	0,8	0,7
	DAR. VERH.	3,9	/	/	/	/	0,5	0,5
	INSGESAMT	86,4	2,5	23,9	10,3	11,8	12,8	7,8
DAR. ARBEITER	MAENNlich	49,7	1,8	5,6	7,4	9,0	9,6	5,5
	WEIBlich	6,2	/	1,0	0,8	/	0,5	0,6
	DAR. VERH.	3,2	/	/	/	/	/	-
	INSGESAMT	56,0	1,9	6,6	8,1	9,3	10,1	6,1
ZUSAMMEN	MAENNlich	124,4	5,3	21,1	10,1	13,5	18,8	14,8
	WEIBlich	13,8	0,5	3,3	1,2	0,8	1,4	1,1
	DAR. VERH.	6,7	/	/	/	0,5	1,1	0,9
	INSGESAMT	138,3	5,8	24,4	11,3	14,3	20,2	15,9
		BERUFSORDNUNG						
SELBSTÄENDIGE	MAENNlich	35,7	2,3	/	/	2,4	5,5	5,3
	WEIBlich	0,7	/	-	/	/	/	/
	DAR. VERH.	/	/	-	/	/	/	/
	INSGESAMT	36,4	2,3	/	/	2,4	5,5	5,4
MITHELFENDE FAMILIEN- ANGEHÖRIGE	MAENNlich	3,1	/	/	0,7	0,6	0,5	/
	WEIBlich	1,6	/	/	/	/	/	/
	DAR. VERH.	1,3	/	-	/	/	/	/
	INSGESAMT	4,7	/	/	0,8	0,7	0,6	/
ABHÄNGIGE	MAENNlich	88,1	4,2	20,0	11,4	14,9	15,6	6,7
	WEIBlich	4,8	/	2,1	0,6	/	/	/
	DAR. VERH.	1,6	/	/	/	/	/	/
	INSGESAMT	92,8	4,3	22,1	12,0	15,2	16,0	6,9
DAR. ARBEITER	MAENNlich	57,0	3,2	6,4	9,2	10,5	11,8	5,0
	WEIBlich	2,3	/	0,7	/	/	/	/
	DAR. VERH.	0,9	/	/	/	/	/	/
	INSGESAMT	59,2	3,3	7,1	9,4	11,0	12,1	5,2
ZUSAMMEN	MAENNlich	126,9	6,7	20,3	12,4	17,8	21,5	12,2
	WEIBlich	7,0	/	2,2	0,7	0,5	0,6	/
	DAR. VERH.	3,3	/	/	/	/	0,5	/
	INSGESAMT	133,9	7,0	22,5	13,0	18,3	22,1	12,6
		BERUFSORDNUNG 402						
SELBSTÄENDIGE	MAENNlich	/	/	-	-	/	/	/
	WEIBlich	/	-	-	-	-	/	/
	DAR. VERH.	/	-	-	-	-	/	/
	INSGESAMT	/	/	-	-	/	/	/
MITHELFENDE FAMILIEN- ANGEHÖRIGE	MAENNlich	/	-	-	-	-	-	-
	WEIBlich	/	/	-	/	-	/	-
	DAR. VERH.	/	/	-	/	-	/	-
	INSGESAMT	/	/	-	/	-	/	-
ABHÄNGIGE	MAENNlich	3,1	/	/	/	/	0,5	/
	WEIBlich	3,1	/	/	/	/	/	/
	DAR. VERH.	2,1	/	/	/	/	/	/
	INSGESAMT	6,2	/	0,5	/	0,5	0,9	0,7
DAR. ARBEITER	MAENNlich	2,8	/	/	/	/	0,5	/
	WEIBlich	3,0	/	/	/	/	/	/
	DAR. VERH.	2,1	/	/	/	/	/	/
	INSGESAMT	5,9	/	0,5	/	/	0,8	0,7
ZUSAMMEN	MAENNlich	3,4	/	/	/	/	0,6	/
	WEIBlich	3,3	/	/	/	/	/	/
	DAR. VERH.	2,3	/	/	/	/	/	/
	INSGESAMT	6,7	/	0,5	/	0,5	0,9	0,8

TAB. X/BK2

BLATT 57

## ERWERBSTÄTIGE

VON ... BIS UNTER ... JAHREN

MIT UEBERW. LEBENSUNTERHALT DURCH

40 - 45	45 - 50	50 - 55	55 - 60	60 - 65	65 UND MEHR	UNTER 25	50 UND MEHR	ERWERBST., ARBEITSLÖSEN- GELD/-HILFE	RENTE UND DERGL.	ANGE- HOERIGE
1 000						VH		1 000		

## KONDITIONARENHERSTELLER

5,6	5,3	4,4	6,5	4,5	2,6	0,7	40,1	44,4	0,5	-
/	/	/	/	/	/	-	61,6	0,8	/	/
/	/	/	/	/	/	-	31,2	/	-	/
5,6	5,4	4,5	6,7	4,6	2,8	0,6	40,5	45,2	0,6	/
/	/	/	/	/	0,6	33,6	30,9	2,5	0,6	/
/	0,5	/	/	/	/	5,8	33,4	2,5	/	/
/	/	/	/	/	/	3,1	29,5	2,4	/	/
/	0,5	/	/	/	0,9	20,2	32,1	5,0	0,9	/
3,7	2,6	2,5	3,9	2,8	0,7	39,1	12,9	67,5	0,8	8,1
0,9	0,9	0,5	0,7	/	/	43,4	17,6	8,0	/	1,7
0,7	0,7	/	/	/	/	11,5	16,4	3,2	/	0,7
4,7	3,5	3,0	4,7	3,1	0,9	39,6	13,4	75,4	1,2	9,8
3,0	2,1	1,9	3,0	2,2	0,6	26,1	15,3	49,3	0,5	/
0,8	0,8	0,5	0,6	/	/	28,5	22,2	5,3	/	0,6
0,6	0,6	/	/	/	/	9,9	15,3	2,6	/	0,6
3,8	2,9	2,3	3,6	2,4	0,7	26,3	16,1	54,6	0,7	0,6
9,4	7,9	7,0	10,5	7,5	3,9	25,1	23,2	114,4	1,9	8,2
1,2	1,5	0,7	1,3	0,6	0,7	32,7	23,7	11,2	0,8	1,8
1,0	1,2	0,5	0,6	/	/	7,8	23,2	5,9	/	0,8
10,6	9,4	7,7	11,8	8,1	4,5	25,9	23,2	125,6	2,7	10,0

## 401 FLEISCHER

4,3	3,9	3,5	5,2	3,3	2,0	0,8	35,2	35,2	0,5	-
/	/	/	/	/	/	1,5	55,7	0,6	/	-
/	/	/	/	/	/	2,4	34,4	/	/	-
4,4	4,0	3,5	5,4	3,5	2,0	0,8	35,5	35,8	0,6	-
/	/	/	/	/	/	32,0	28,6	2,6	0,6	/
/	/	/	/	/	/	10,9	32,2	1,3	/	/
/	/	/	/	/	/	3,9	25,6	1,2	/	/
/	/	/	/	/	0,5	25,0	25,8	3,9	0,7	/
4,5	3,6	3,2	4,7	3,1	0,5	35,6	13,1	81,0	0,5	6,6
/	/	/	/	/	/	56,1	13,9	3,8	/	0,9
4,7	3,8	3,4	5,0	3,2	0,5	18,1	22,8	1,4	-	/
/	/	/	/	/	/	36,7	13,1	84,8	0,6	7,4
3,3	2,6	2,1	3,2	2,1	/	27,3	13,7	56,7	/	/
/	/	/	/	/	/	42,5	18,5	2,0	/	/
/	/	/	/	/	/	14,3	23,8	0,7	-	/
3,5	2,7	2,2	3,4	2,2	/	27,9	13,9	58,7	/	/
8,9	7,5	6,7	10,1	6,8	2,9	25,7	20,8	118,8	1,5	6,6
0,5	0,6	/	0,6	/	/	40,7	22,1	5,7	/	1,0
/	/	/	/	/	/	10,6	26,9	2,9	/	/
9,4	8,1	7,0	10,7	7,1	3,1	26,5	20,9	124,5	1,9	7,5

## FLEISCH-, WURSTWARENHERSTELLER

/	/	/	/	/	/	-	40,1	/	/	-
-	/	/	/	/	-	-	42,9	/	-	-
/	/	/	/	/	/	-	25,0	/	/	-
/	/	/	/	/	/	-	40,7	/	/	-
-	-	/	-	-	-	-	100,0	/	-	-
/	/	/	/	/	/	17,9	46,4	/	/	-
/	/	/	/	/	-	21,7	34,8	/	-	-
/	/	/	/	/	/	16,4	50,8	/	/	-
/	/	/	/	/	/	17,3	26,7	3,1	/	-
0,6	/	/	/	/	/	13,0	25,5	2,8	/	/
/	/	/	/	/	/	7,7	23,8	1,8	/	/
0,8	0,7	0,5	0,7	/	/	15,1	26,1	5,8	/	/
/	/	/	/	/	/	18,5	25,9	2,8	/	-
0,6	/	/	/	/	/	13,0	25,9	2,7	/	/
/	/	/	/	/	/	7,8	23,9	1,8	/	/
0,8	0,6	0,5	0,7	/	/	15,7	25,9	5,5	/	/
/	/	/	/	/	/	15,8	28,0	3,3	/	-
0,6	0,5	/	/	/	/	12,9	26,6	2,9	/	/
0,5	/	/	/	/	/	8,1	24,3	2,0	/	/
0,9	0,8	0,5	0,8	/	/	14,4	27,3	6,3	/	/

TAB. X/BK2

BLATT 198

		DEUTSCHE						
STELLUNG IM BERUF	GESCHLECHT (FUER FRAUEN DARUNTER VERHEIRATET)	IM ALTER						
		INSGESAMT	DARUNTER MIT WEITERER TÄTIGKEIT	UNTER 20	20 - 25	25 - 30	30 - 35	35 - 40
1 000								
BERUFSGRUPPUNG 403								
SELBSTÄNDIGE	MAENNlich	/	-	-	-	-	/	/
	WEIBlich	/	-	-	-	-	-	-
	DAR. VERH.	/	-	-	-	/	-	-
	INSGESAMT	/	-	-	-	/	/	/
MITHELFFENDE FAMILIEN- ANGEHÖRIGE	MAENNlich	/	-	-	-	-	-	-
	WEIBlich	/	-	-	-	-	-	-
	DAR. VERH.	/	-	-	-	-	-	-
	INSGESAMT	/	-	-	-	-	-	-
ABHÄNGIGE	MAENNlich	2,0	/	/	/	/	/	/
	WEIBlich	2,0	/	/	/	/	/	/
	DAR. VERH.	1,2	/	/	/	/	0,5	0,5
	INSGESAMT	4,0	/	/	/	/	0,5	0,5
DAR. ARBEITER	MAENNlich	1,8	/	/	/	/	/	/
	WEIBlich	2,0	/	/	/	/	/	/
	DAR. VERH.	1,2	/	/	/	/	/	/
	INSGESAMT	3,7	/	/	/	/	0,5	0,5
ZUSAMMEN	MAENNlich	2,1	/	/	/	/	/	/
	WEIBlich	2,1	/	/	/	/	/	/
	DAR. VERH.	1,2	/	/	/	/	0,5	0,5
	INSGESAMT	4,2	/	/	/	/	0,5	0,5
BERUFSGRUPPE 40								
SELBSTÄNDIGE	MAENNlich	36,1	2,3	/	/	2,4	5,5	5,4
	WEIBlich	0,8	/	-	/	/	/	/
	DAR. VERH.	0,5	/	-	/	/	/	/
	INSGESAMT	36,9	2,3	/	/	2,4	5,6	5,4
MITHELFFENDE FAMILIEN- ANGEHÖRIGE	MAENNlich	3,2	/	/	0,7	0,6	0,5	/
	WEIBlich	1,8	/	/	/	/	/	/
	DAR. VERH.	1,4	/	-	/	/	/	/
	INSGESAMT	4,9	/	/	0,8	0,7	0,6	/
ABHÄNGIGE	MAENNlich	93,1	4,4	20,4	11,7	15,4	16,4	7,4
	WEIBlich	9,9	/	2,5	0,5	0,5	1,0	0,8
	DAR. VERH.	4,9	/	/	/	/	0,8	0,6
	INSGESAMT	103,0	4,6	22,9	12,6	15,9	17,4	8,2
DAR. ARBEITER	MAENNlich	61,5	3,4	6,8	9,5	11,3	12,6	5,6
	WEIBlich	7,3	/	1,1	0,5	/	0,8	0,7
	DAR. VERH.	4,2	/	/	/	/	0,7	0,6
	INSGESAMT	68,8	3,6	7,9	10,0	11,7	13,4	6,3
ZUSAMMEN	MAENNlich	132,4	7,0	20,8	12,7	18,3	22,4	12,8
	WEIBlich	12,4	/	2,5	1,0	0,7	1,2	1,0
	DAR. VERH.	6,8	/	/	/	0,5	1,0	0,8
	INSGESAMT	144,8	7,3	23,3	13,7	19,1	23,6	13,8
BERUFSGRUPPUNG								
SELBSTÄNDIGE	MAENNlich	3,6	/	/	/	0,6	0,7	/
	WEIBlich	2,8	/	-	/	/	/	/
	DAR. VERH.	1,9	/	-	/	/	/	/
	INSGESAMT	6,4	/	/	/	0,7	1,0	0,7
MITHELFFENDE FAMILIEN- ANGEHÖRIGE	MAENNlich	1,2	/	/	/	-	/	/
	WEIBlich	8,5	/	/	/	0,7	1,0	1,0
	DAR. VERH.	6,9	/	/	/	0,7	1,0	1,0
	INSGESAMT	9,7	/	/	0,6	0,9	1,2	1,1
ABHÄNGIGE	MAENNlich	46,7	1,1	13,4	8,3	6,7	4,7	2,0
	WEIBlich	121,7	3,0	9,9	7,6	6,5	9,2	10,2
	DAR. VERH.	57,4	1,6	0,5	2,8	4,1	6,0	6,5
	INSGESAMT	168,4	4,1	23,3	15,9	13,2	13,9	12,3
DAR. ARBEITER	MAENNlich	21,0	0,5	2,8	4,7	3,8	2,7	1,2
	WEIBlich	96,2	2,5	5,6	5,6	5,0	7,4	8,4
	DAR. VERH.	48,4	1,4	/	2,2	3,3	5,0	5,6
	INSGESAMT	117,2	3,0	8,4	10,3	8,8	10,0	9,6
ZUSAMMEN	MAENNlich	51,5	1,3	13,6	8,8	7,5	5,5	2,4
	WEIBlich	133,0	3,4	10,0	8,0	7,4	10,5	11,6
	DAR. VERH.	66,2	1,9	0,5	3,1	4,9	7,2	7,7
	INSGESAMT	184,5	4,7	23,6	16,8	14,9	16,0	14,0

TAR. X/BK2

BLATT 58

IM BERUF, ALTERSGRUPPEN UND UEBERWIEGENDEM LEBENSUNTERHALT

ERWERBSTÄTIGE

VON ... BIS UNTER ... JAHREN

MIT UEBERW. LEBENSUNTERHALT DURCH

40 - 45	45 - 50	50 - 55	55 - 60	60 - 65	65 UND MEHR	UNTER 25	50 UND MEHR	ERWERBST., ARBEITSLOSEN-GELD/-HILFE	RENTE UND DERGL.	ANGEHÖRIGE
1 000						VH		1 000		

FISCHVERARBEITER

/	/	-	/	/	/	-	36,4	/	/	-
-	-	/	-	-	-	-	50,0	/	-	-
-	-	/	-	-	-	-	50,0	/	-	-
/	/	/	/	/	/	-	38,5	/	/	-
-	-	/	-	-	-	-	100,0	/	-	-
/	/	/	/	-	-	-	37,5	/	/	-
/	/	/	/	-	-	-	20,0	/	-	-
/	/	/	/	-	-	-	44,4	/	/	-
/	/	/	/	/	/	12,2	27,6	1,9	/	-
/	/	/	/	/	/	11,9	30,8	1,7	/	/
/	/	/	/	/	/	-	4,3	1,0	/	/
0,6	0,6	/	0,6	/	/	12,1	25,2	3,7	/	/
/	/	/	/	/	/	12,6	26,3	1,7	/	-
/	/	/	/	/	/	10,2	31,1	1,7	/	/
/	/	/	/	/	-	4,3	25,9	1,0	/	/
0,5	0,5	/	0,5	/	/	11,3	26,8	3,4	/	/
/	/	/	/	/	/	11,5	28,4	2,0	/	-
/	/	/	/	/	/	11,4	31,3	1,8	/	/
0,6	0,6	/	0,6	/	-	4,1	26,0	1,0	/	/
/	/	/	/	/	/	11,5	25,8	3,8	/	/

FLEISCH-, FISCHVERARBEITER

4,4	4,0	3,5	5,3	3,4	2,0	0,8	35,2	35,6	0,5	-
/	/	/	/	/	/	1,3	54,4	0,7	/	-
/	/	/	/	/	/	2,1	34,2	0,5	/	-
4,5	4,1	3,5	5,4	3,5	2,1	0,8	39,5	36,3	0,6	-
/	/	/	/	/	/	31,8	29,0	2,6	0,6	/
/	/	/	/	/	/	10,9	33,4	1,5	/	/
/	/	/	/	/	/	5,0	29,6	1,3	/	/
/	/	/	/	/	0,6	24,3	30,6	4,1	0,7	/
4,9	4,0	3,4	5,3	3,6	0,5	34,5	13,8	86,0	0,6	6,6
1,2	1,0	0,7	0,9	/	/	33,5	21,0	8,3	/	1,4
0,8	0,7	0,5	0,5	/	/	10,2	24,0	4,1	/	0,7
6,1	5,1	4,1	6,3	3,9	0,7	34,4	14,5	94,3	/	7,9
3,7	3,0	2,3	3,8	2,5	0,5	26,5	14,6	61,2	/	/
1,1	0,9	0,6	0,8	/	/	21,5	25,0	6,4	/	0,7
0,7	0,6	/	0,5	/	/	8,3	24,4	3,5	/	0,7
4,8	3,8	2,9	4,6	2,8	0,5	25,9	15,7	67,6	0,5	0,7
9,4	8,1	7,0	10,7	7,3	3,0	25,3	21,1	124,1	1,6	6,6
1,5	1,4	0,9	1,3	0,5	/	28,3	24,8	10,5	0,5	1,5
1,1	1,0	0,6	0,7	/	/	8,6	25,9	5,9	/	0,8
10,9	9,5	7,9	12,1	7,8	3,3	25,5	21,4	134,6	2,2	8,0

411 KÖCHE

/	/	/	0,5	/	/	6,3	32,2	3,5	/	-
/	/	/	/	/	/	1,8	43,7	2,5	/	/
/	/	/	/	/	/	2,6	32,7	1,8	/	/
0,6	0,7	0,6	0,9	/	0,5	4,3	37,2	5,9	/	/
/	/	/	/	/	/	37,3	20,1	1,0	/	-
0,9	1,2	0,6	0,9	0,6	1,0	5,7	37,7	7,1	1,1	/
0,8	1,1	0,6	0,8	0,5	/	3,4	31,0	6,4	/	/
0,9	1,2	0,7	1,0	0,7	1,1	9,5	35,5	8,2	1,2	/
2,0	2,2	2,0	3,0	1,8	0,6	46,6	15,8	41,2	0,7	4,8
14,3	18,3	13,4	19,3	9,1	3,8	14,4	37,5	111,9	4,3	5,5
9,1	10,4	6,7	7,8	2,8	0,6	5,7	31,4	52,7	/	4,4
16,4	20,5	15,4	22,2	10,9	4,4	23,3	31,5	153,1	5,0	10,3
1,1	1,1	0,9	1,4	1,1	/	35,6	17,9	20,6	/	/
12,0	15,0	11,1	16,1	7,4	2,7	11,7	38,7	88,6	3,5	4,1
7,8	8,9	5,7	6,7	2,3	0,5	5,4	31,3	44,2	/	4,0
13,1	16,0	12,0	17,5	8,5	3,0	15,9	35,0	109,2	3,9	4,1
2,4	2,5	2,4	3,5	2,0	0,8	43,5	17,0	45,7	1,0	4,8
15,6	19,9	14,3	20,6	9,9	5,3	13,5	37,6	121,5	5,6	5,9
10,1	11,8	7,5	8,9	3,3	1,1	5,4	31,4	60,9	0,5	4,8
17,9	22,4	16,7	24,1	12,0	6,1	21,9	31,9	167,2	6,6	10,7

TAB. X/BK2

BLATT 199

STELLUNG IM BERUF	GESCHLECHT (FUER FRAUEN DARUNTER VERHEIRATET)	DEUTSCHE						
		INSGESAMT	DARUNTER MIT WEITERER TÄTIGKEIT	IM ALTER				
				UNTER 20	20 - 25	25 - 30	30 - 35	35 - 40
BERUFSORDNUNG 412 FERTIGGERICHTE-								
SELBSTÄNDIGE	MAENNlich	/	/	-	-	-	/	/
	WEIBlich	/	-	-	-	-	-	-
	DAR. VERH.	/	-	-	-	-	-	-
	INSGESAMT	/	/	-	-	-	/	/
MITHELFENDE FAMILIEN- ANGEHÖRIGE	MAENNlich	/	-	-	-	-	-	-
	WEIBlich	/	-	-	-	-	-	/
	DAR. VERH.	/	-	-	-	-	-	/
	INSGESAMT	/	-	-	-	-	-	/
ABHÄNGIGE	MAENNlich	1,0	/	/	/	/	/	/
	WEIBlich	2,7	/	/	/	/	/	/
	DAR. VERH.	1,6	/	/	/	/	/	/
	INSGESAMT	3,8	/	/	/	/	/	/
DAR. ARBEITER	MAENNlich	0,9	/	/	/	/	/	/
	WEIBlich	2,7	/	/	/	/	/	/
	DAR. VERH.	1,5	/	/	/	/	/	/
	INSGESAMT	3,6	/	/	/	/	/	/
ZUSAMMEN	MAENNlich	1,1	/	/	/	/	/	/
	WEIBlich	2,9	/	/	/	/	/	/
	DAR. VERH.	1,7	/	/	/	/	/	/
	INSGESAMT	4,1	/	/	/	/	/	/
BERUFSGRUPPE 41								
SELBSTÄNDIGE	MAENNlich	3,7	/	/	/	0,6	0,7	/
	WEIBlich	2,8	/	-	/	/	/	/
	DAR. VERH.	1,9	/	-	/	/	/	/
	INSGESAMT	6,5	/	/	/	0,7	1,0	0,7
MITHELFENDE FAMILIEN- ANGEHÖRIGE	MAENNlich	1,2	/	/	/	/	/	/
	WEIBlich	8,7	/	/	/	0,7	1,0	1,0
	DAR. VERH.	7,0	/	/	/	0,7	1,0	1,0
	INSGESAMT	9,8	/	/	0,6	0,5	1,2	1,1
ABHÄNGIGE	MAENNlich	47,7	1,2	13,6	8,4	6,9	4,8	2,1
	WEIBlich	124,5	3,0	10,1	7,7	6,6	9,5	10,5
	DAR. VERH.	58,9	1,6	0,5	2,9	4,2	6,2	6,7
	INSGESAMT	172,2	4,2	23,7	16,1	13,5	14,2	12,6
DAR. ARBEITER	MAENNlich	21,9	0,6	2,9	4,8	4,0	2,8	1,2
	WEIBlich	98,9	2,5	5,8	5,7	5,1	7,6	8,6
	DAR. VERH.	49,9	1,4	/	2,2	3,4	5,2	5,8
	INSGESAMT	120,8	3,1	8,6	10,5	9,1	10,4	9,9
ZUSAMMEN	MAENNlich	52,6	1,5	13,7	8,9	7,6	5,6	2,5
	WEIBlich	136,0	3,4	10,2	8,1	7,6	10,8	11,8
	DAR. VERH.	67,9	1,9	0,5	3,2	5,1	7,4	8,0
	INSGESAMT	188,6	4,9	23,9	17,0	15,2	16,4	14,4
BERUFSORDNUNG								
SELBSTÄNDIGE	MAENNlich	0,5	/	-	-	/	/	/
	WEIBlich	/	-	-	-	-	-	-
	DAR. VERH.	-	-	-	-	-	-	-
	INSGESAMT	0,6	/	-	-	/	/	/
MITHELFENDE FAMILIEN- ANGEHÖRIGE	MAENNlich	/	/	-	/	-	/	-
	WEIBlich	/	-	-	-	-	-	-
	DAR. VERH.	/	-	-	-	-	-	-
	INSGESAMT	/	/	-	/	-	/	-
ABHÄNGIGE	MAENNlich	2,6	/	/	/	/	0,5	/
	WEIBlich	/	/	/	/	/	/	/
	DAR. VERH.	/	/	-	/	-	/	/
	INSGESAMT	2,9	0,5	/	/	/	0,5	/
DAR. ARBEITER	MAENNlich	1,8	/	/	/	/	/	/
	WEIBlich	/	/	/	/	/	-	/
	DAR. VERH.	/	/	-	/	-	-	/
	INSGESAMT	2,0	/	/	/	/	/	/
ZUSAMMEN	MAENNlich	3,2	0,6	/	/	/	0,6	/
	WEIBlich	/	/	/	/	/	/	/
	DAR. VERH.	/	/	-	/	-	/	/
	INSGESAMT	3,6	0,6	/	/	/	0,6	/

TAB. X/BK2

BLATT 59

ERWERBSTÄTIGE

VON ... BIS UNTER ... JAHREN								MIT UEBERW. LEBENSUNTERHALT DURCH		
40 - 45	45 - 50	50 - 55	55 - 60	60 - 65	65 UND MEHR	UNTER 25	50 UND MEHR	ERWERBST., ARBEITSLOSEN-GELD/-HILFE	RENTE UND DERGL.	ANGEHÖRIGE
1 000						VH		1 000		

OBST-, GEMUESEKONSERVIERER, -ZUBEREITER

/	/	-	/	/	-	-	33,0	/	-	-
/	/	-	/	/	-	-	24,4	/	-	-
/	/	-	/	/	-	-	25,0	/	-	-
/	/	-	/	/	-	-	30,3	/	-	-
/	/	-	/	/	-	-	-	/	-	-
/	/	/	/	/	/	-	60,0	/	-	/
/	/	/	/	/	/	-	40,0	/	-	/
/	/	/	/	/	/	-	56,3	/	-	/
/	/	/	/	/	/	17,6	32,2	1,0	/	/
/	/	/	0,6	/	/	11,9	43,4	2,5	/	/
/	/	/	/	/	/	5,9	32,6	1,5	/	/
/	/	/	0,7	/	/	13,4	40,4	3,5	/	/
/	/	/	/	/	/	15,0	32,1	0,9	/	-
/	/	/	0,6	/	/	10,4	44,9	2,4	/	/
/	/	/	/	/	/	5,4	33,5	1,4	/	/
/	/	/	0,6	/	/	11,6	41,5	3,3	/	/
/	/	/	/	/	/	16,0	32,0	1,1	/	/
/	/	/	0,6	/	/	11,1	44,0	2,6	/	/
/	/	/	/	/	/	5,4	32,9	1,6	/	/
0,5	/	/	0,7	/	/	12,5	40,7	3,7	/	/

SPEISENBEREITER

/	/	/	0,5	/	/	6,1	32,2	3,6	/	-
/	/	/	/	/	/	1,8	43,4	2,5	/	/
/	/	/	/	/	/	2,6	32,6	1,9	/	/
0,7	0,8	0,6	0,9	/	0,5	4,2	37,1	6,1	/	/
/	/	/	/	/	/	37,0	19,9	1,0	/	-
0,9	1,2	0,6	0,9	0,7	1,1	5,6	38,0	7,2	1,1	/
0,8	1,1	0,6	0,8	0,5	/	3,3	31,2	6,5	/	/
1,0	1,2	0,7	1,0	0,7	1,2	9,3	35,9	8,3	1,2	/
2,1	2,3	2,1	3,1	1,9	0,6	46,0	16,1	42,2	0,7	4,8
14,6	18,6	13,6	19,8	9,4	3,9	14,3	37,6	114,4	4,5	5,6
9,3	10,6	6,8	8,1	2,9	0,7	5,7	31,4	54,2	/	4,5
16,8	20,9	15,8	22,9	11,3	4,5	23,1	31,6	156,6	5,2	10,4
1,2	1,2	1,0	1,5	1,2	/	34,7	18,5	21,5	/	/
12,3	15,3	11,3	16,7	7,6	2,8	11,6	38,8	91,0	3,7	4,1
8,1	9,1	5,8	7,0	2,4	0,5	5,4	31,3	45,6	/	4,1
13,5	16,4	12,3	18,2	8,8	3,2	15,8	35,2	112,5	4,1	4,2
2,5	2,7	2,5	3,6	2,1	0,8	43,0	17,4	46,8	1,0	4,8
15,9	20,2	14,5	21,2	10,2	5,4	13,5	37,7	124,1	5,8	6,1
10,4	12,1	7,6	9,2	3,5	1,1	5,4	31,5	62,5	0,5	4,9
18,4	22,9	17,0	24,8	12,4	6,2	21,7	32,1	170,9	6,8	10,8

421 WEINKUEFER

/	/	/	/	/	/	-	45,1	0,5	/	-
-	-	-	/	/	/	-	100,0	/	/	-
/	/	/	/	/	/	-	-	-	-	-
/	/	/	/	/	/	-	53,4	0,5	/	-
-	-	-	-	-	-	25,0	-	/	-	-
/	/	/	/	/	/	-	55,6	/	/	-
/	/	/	/	/	/	-	33,3	/	-	-
/	/	/	/	/	/	-	7,7	38,5	/	-
/	/	/	/	/	/	11,6	24,8	2,5	/	/
-	/	/	/	/	/	20,0	32,0	/	/	/
-	/	/	/	/	/	12,5	31,3	/	/	/
/	/	/	/	/	/	12,3	25,4	2,8	/	/
/	/	/	/	/	/	11,2	25,3	1,8	/	-
-	/	/	/	/	/	19,0	38,1	/	/	/
-	/	/	/	/	/	13,3	33,3	/	/	/
/	/	/	/	/	/	12,0	26,6	2,0	/	/
/	/	/	/	/	/	9,8	28,5	3,0	/	/
/	/	/	/	/	/	12,8	46,2	/	/	/
/	/	/	/	/	/	9,1	31,8	/	/	/
/	0,5	/	/	/	/	10,1	30,5	3,3	/	/

STELLUNG IM BERUF	GESCHLECHT (FUER FRAUEN DARUNTER VERHEIRATET)	DEUTSCHE						
		INSGESAMT	DARUNTER MIT WEITERER TAEITGKEIT	IM ALTER				
				UNTER 20	20 - 25	25 - 30	30 - 35	35 - 40
1 000								
BERUFSORDNUNG 422								
SELBSTAENDIGE	MAENNLICH	0,7	/	-	-	/	/	/
	WEIBLICH	/	/	-	-	-	-	-
	DAR. VERH.	/	-	-	-	-	-	-
	INSGESAMT	0,7	/	-	-	/	/	/
MITHELFFENDE FAMILIEN- ANGEHÖRIGE	MAENNLICH	/	/	/	/	-	/	-
	WEIBLICH	/	-	-	-	-	-	/
	DAR. VERH.	/	-	-	-	-	-	/
	INSGESAMT	/	/	/	/	-	/	/
ABHAENGIGE	MAENNLICH	16,8	0,8	1,6	1,8	2,6	3,2	2,0
	WEIBLICH	/	/	/	/	/	/	/
	DAR. VERH.	/	/	/	/	/	/	/
	INSGESAMT	17,2	0,9	1,7	2,0	2,7	3,2	2,0
DAR. ARBEITER	MAENNLICH	13,5	0,8	0,7	1,7	2,3	2,7	1,7
	WEIBLICH	/	/	/	/	/	/	/
	DAR. VERH.	/	/	-	/	-	/	/
	INSGESAMT	13,8	0,8	0,7	1,7	2,4	2,7	1,7
ZUSAMMEN	MAENNLICH	17,6	1,0	1,7	1,9	2,7	3,3	2,1
	WEIBLICH	0,6	/	/	/	/	/	/
	DAR. VERH.	/	/	/	/	/	/	/
	INSGESAMT	18,1	1,1	1,8	2,0	2,7	3,3	2,1
BERUF.SORDNUNG 423 SONSTIGE								
SELBSTAENDIGE	MAENNLICH	1,2	/	-	/	/	/	/
	WEIBLICH	/	/	-	-	-	/	/
	DAR. VERH.	/	/	-	-	-	/	/
	INSGESAMT	1,5	/	-	/	/	/	/
MITHELFFENDE FAMILIEN- ANGEHÖRIGE	MAENNLICH	/	-	/	-	/	/	-
	WEIBLICH	/	-	-	-	/	/	/
	DAR. VERH.	/	-	-	-	/	/	/
	INSGESAMT	/	-	/	-	/	/	/
ABHAENGIGE	MAENNLICH	3,2	/	/	/	/	0,6	0,5
	WEIBLICH	1,5	/	/	/	/	/	/
	DAR. VERH.	0,8	/	/	/	/	/	/
	INSGESAMT	4,7	/	/	/	/	0,7	0,7
DAR. ARBEITER	MAENNLICH	1,9	/	/	/	/	/	/
	WEIBLICH	1,3	/	/	/	/	/	/
	DAR. VERH.	0,7	/	/	/	/	/	/
	INSGESAMT	3,2	/	/	/	/	/	/
ZUSAMMEN	MAENNLICH	4,5	/	/	/	/	0,7	0,6
	WEIBLICH	2,0	/	/	/	/	/	/
	DAR. VERH.	1,1	/	/	/	/	/	/
	INSGESAMT	6,4	/	/	/	0,5	0,8	0,8
BERUFSORDNUNG 424								
SELBSTAENDIGE	MAENNLICH	/	-	-	-	-	-	-
	WEIBLICH	-	-	-	-	-	-	-
	DAR. VERH.	-	-	-	-	-	-	-
	INSGESAMT	/	-	-	-	-	-	-
MITHELFFENDE FAMILIEN- ANGEHÖRIGE	MAENNLICH	-	-	-	-	-	-	-
	WEIBLICH	/	-	-	/	/	-	-
	DAR. VERH.	/	-	-	-	/	-	-
	INSGESAMT	/	-	-	/	/	-	-
ABHAENGIGE	MAENNLICH	2,9	/	/	/	/	/	0,5
	WEIBLICH	12,7	0,6	/	0,7	1,1	1,6	1,8
	DAR. VERH.	8,9	/	/	/	0,9	1,3	1,5
	INSGESAMT	15,6	0,8	0,5	0,8	1,5	1,9	2,2
DAR. ARBEITER	MAENNLICH	2,6	/	/	/	/	/	/
	WEIBLICH	12,5	0,6	/	0,6	1,1	1,6	1,7
	DAR. VERH.	8,8	/	/	/	0,9	1,3	1,5
	INSGESAMT	15,1	0,8	0,5	0,7	1,4	1,9	2,1
ZUSAMMEN	MAENNLICH	2,9	/	/	/	/	/	0,5
	WEIBLICH	12,8	0,6	/	0,7	1,1	1,6	1,8
	DAR. VERH.	9,0	/	/	/	0,9	1,3	1,5
	INSGESAMT	15,7	0,8	0,5	0,8	1,5	1,9	2,2

TAB. X/BK2

BLATT 60

IM BERUF, ALTERSGRUPPEN UND UEBERWIEGENDEM LEBENSUNTERHALT

ERWERBSTÄTIGE								MIT UEBERW. LEBENSUNTERHALT DURCH		
VON ... BIS UNTER ... JAHREN								ERWERBST., ARBEITSLÖSEN- GELD/-HILFE	RENTE UND DERGL.	ANGE- HÖRIGE
40 - 45	45 - 50	50 - 55	55 - 60	60 - 65	65 UND MEHR	UNTER 25	50 UND MEHR			
1 000						VH		1 000		
BRAUER, MÄTZLER										
/	/	/	/	/	/	-	51,4	0,6	/	-
-	-	-	/	/	/	-	100,0	/	/	-
-	-	-	-	/	/	-	100,0	/	-	-
/	/	/	/	/	/	-	54,2	0,7	/	-
-	/	-	-	-	/	60,0	10,0	/	-	-
-	/	-	/	-	/	-	80,0	/	/	/
-	/	-	/	-	/	-	75,0	/	/	/
-	/	-	/	-	/	30,0	45,0	/	/	/
1,6	1,2	0,8	0,8	1,0	/	20,7	15,8	16,2	/	0,6
/	/	-	/	/	/	42,8	21,4	/	/	/
/	/	-	-	/	/	11,8	23,5	/	-	/
1,7	1,2	0,8	0,9	1,0	/	21,3	16,0	16,5	/	0,6
1,4	1,0	0,5	0,6	0,8	/	17,6	14,7	13,5	/	-
/	/	-	/	/	/	37,4	21,8	/	/	/
/	/	-	-	/	/	7,1	28,6	/	-	/
1,5	1,0	0,5	0,6	0,8	/	18,0	14,9	13,7	/	/
1,7	1,3	0,8	1,0	1,0	/	20,2	17,1	16,9	/	0,6
/	/	-	/	/	/	32,1	37,4	/	/	/
/	/	-	/	/	/	7,7	42,3	/	/	/
1,7	1,4	0,8	1,0	1,1	/	20,5	17,8	17,3	/	0,6
GETRÄNKEHERSTELLER, KÖSTER										
/	/	/	/	/	/	0,8	52,1	1,1	/	-
/	/	-	/	/	/	-	39,8	/	/	/
/	/	-	/	/	/	-	28,4	/	/	/
/	/	/	/	/	/	0,7	45,7	1,3	/	/
-	-	-	-	-	/	25,0	25,0	/	-	-
/	/	/	/	/	-	-	38,0	/	-	/
/	/	-	/	/	-	-	38,8	/	-	/
/	/	/	/	/	/	4,0	36,0	/	-	/
/	/	/	/	/	/	12,9	23,1	3,1	/	/
/	/	/	/	/	/	14,7	34,3	1,3	/	/
/	/	/	/	/	/	8,2	22,6	0,7	/	/
0,5	0,6	/	0,6	/	/	13,5	26,6	4,5	/	/
/	/	/	/	/	/	11,8	26,2	1,9	/	-
/	/	/	/	/	/	12,6	35,1	1,2	/	/
/	/	/	/	/	/	9,0	20,6	0,6	/	/
/	/	/	0,5	/	/	12,1	29,8	3,1	/	/
0,5	0,5	/	/	/	/	9,8	30,9	4,2	/	/
/	/	/	/	/	/	11,0	35,5	1,7	/	/
/	/	/	/	/	/	5,5	26,2	1,0	/	/
0,8	0,8	0,5	0,7	0,6	/	10,1	32,3	6,0	/	/
TABAKWARENMACHER										
-	/	-	-	-	/	-	50,0	/	-	-
-	-	-	-	-	-	-	-	-	-	-
-	/	-	-	-	/	-	50,0	/	-	-
-	-	-	-	-	-	-	-	-	-	-
-	/	/	/	/	-	10,0	50,0	/	/	/
-	/	/	/	/	-	-	50,0	/	/	/
-	/	/	/	/	-	10,0	50,0	/	/	/
/	/	/	/	/	/	6,7	34,4	2,9	/	-
1,6	1,9	1,4	2,1	/	/	8,3	29,6	11,8	/	0,6
1,2	1,4	0,8	1,2	/	/	5,7	23,9	8,3	/	0,6
1,8	2,2	1,6	2,5	0,5	/	8,0	30,4	14,7	/	0,6
/	/	/	/	/	/	6,7	35,1	2,6	/	-
1,5	1,9	1,4	2,1	/	/	8,2	29,7	11,6	/	0,6
1,1	1,4	0,8	1,2	/	/	5,6	24,2	8,1	/	0,6
1,8	2,1	1,6	2,4	0,5	/	7,9	30,6	14,1	/	0,6
/	/	/	/	/	/	6,6	34,5	2,9	/	-
1,6	2,0	1,4	2,1	/	/	8,3	29,7	11,9	/	0,6
1,2	1,5	0,8	1,2	/	/	5,7	24,1	8,3	/	0,6
1,8	2,2	1,6	2,5	0,5	/	8,0	30,6	14,7	/	0,6

TAB. X/BK2

BLATT 201



STELLUNG IM BERUF	GESCHLECHT (FUER FRAUEN DARUNTER VERHEIRATET)	DEUTSCHE						
		INSGESAMT	DARUNTER MIT WEITERER TÄTIGKEIT	IM ALTER				
				UNTER 20	20 - 25	25 - 30	30 - 35	35 - 40
1 000								
BERUFSGRUPPE 42 GETRÄNKE-,								
SELBSTÄNDIGE	MAENNlich	2,4	/	-	/	/	/	/
	WEIBlich	/	/	-	-	-	/	/
	DAR. VERH.	/	/	-	-	-	/	/
	INSGESAMT	2,8	/	-	/	/	/	/
MITHILFENDE FAMILIEN- ANGEHÖRIGE	MAENNlich	/	/	/	/	/	/	-
	WEIBlich	0,5	-	-	/	/	/	/
	DAR. VERH.	/	-	-	-	/	/	/
	INSGESAMT	0,7	/	/	/	/	/	/
ABHÄNGIGE	MAENNlich	25,5	1,6	2,1	2,3	3,6	4,6	3,3
	WEIBlich	14,9	0,7	0,6	0,9	1,2	1,7	2,0
	DAR. VERH.	10,0	0,5	/	0,5	0,5	1,4	1,7
	INSGESAMT	40,4	2,4	2,6	3,2	4,8	6,3	5,3
DAR. ARBEITER	MAENNlich	19,8	1,4	0,9	2,0	3,1	3,6	2,6
	WEIBlich	14,3	0,7	0,5	0,8	1,2	1,7	1,9
	DAR. VERH.	9,7	0,5	/	0,5	0,5	1,4	1,6
	INSGESAMT	34,1	2,2	1,4	2,9	4,2	5,3	4,5
ZUSAMMEN	MAENNlich	28,1	2,1	2,1	2,4	3,7	4,8	3,6
	WEIBlich	15,7	0,8	0,6	0,9	1,2	1,8	2,0
	DAR. VERH.	10,6	0,5	/	0,5	1,0	1,4	1,7
	INSGESAMT	43,8	2,9	2,7	3,3	4,9	6,6	5,6
BERUFSORDNUNG 431								
SELBSTÄNDIGE	MAENNlich	0,5	/	/	-	/	/	/
	WEIBlich	/	/	-	-	/	/	/
	DAR. VERH.	/	/	-	-	/	/	-
	INSGESAMT	0,6	/	/	-	/	/	/
MITHILFENDE FAMILIEN- ANGEHÖRIGE	MAENNlich	/	/	-	-	-	/	-
	WEIBlich	/	/	/	/	/	/	/
	DAR. VERH.	/	/	-	-	/	/	/
	INSGESAMT	/	/	/	/	/	/	/
ABHÄNGIGE	MAENNlich	17,7	2,4	1,1	1,0	1,8	2,7	2,3
	WEIBlich	4,7	0,5	/	/	/	/	/
	DAR. VERH.	2,6	/	/	/	/	/	/
	INSGESAMT	22,4	2,9	1,5	1,4	2,0	3,1	2,7
DAR. ARBEITER	MAENNlich	12,6	2,2	0,6	0,8	1,3	1,9	1,7
	WEIBlich	4,4	0,5	/	/	/	/	/
	DAR. VERH.	2,5	/	/	/	/	/	/
	INSGESAMT	17,0	2,7	0,9	1,2	1,5	2,3	2,1
ZUSAMMEN	MAENNlich	18,3	2,5	1,1	1,0	1,8	2,7	2,3
	WEIBlich	5,0	0,6	/	/	/	/	/
	DAR. VERH.	2,8	/	/	/	/	/	/
	INSGESAMT	23,3	3,0	1,5	1,4	2,1	3,2	2,7
BERUFSORDNUNG 432 MEHL-,								
SELBSTÄNDIGE	MAENNlich	3,4	1,4	-	/	/	/	0,5
	WEIBlich	/	/	-	-	-	-	/
	DAR. VERH.	/	/	-	-	-	-	/
	INSGESAMT	3,6	1,4	-	/	/	/	0,5
MITHILFENDE FAMILIEN- ANGEHÖRIGE	MAENNlich	/	/	/	/	/	/	/
	WEIBlich	/	/	/	/	/	/	/
	DAR. VERH.	/	/	-	-	/	/	/
	INSGESAMT	0,7	/	/	/	/	/	/
ABHÄNGIGE	MAENNlich	6,8	0,6	/	/	0,5	1,1	0,9
	WEIBlich	1,0	/	/	/	/	/	/
	DAR. VERH.	0,6	/	/	/	/	/	/
	INSGESAMT	7,8	0,7	/	/	0,6	1,2	1,0
DAR. ARBEITER	MAENNlich	5,2	0,5	/	/	0,5	0,9	0,7
	WEIBlich	0,9	/	/	/	/	/	/
	DAR. VERH.	0,6	/	/	/	/	/	/
	INSGESAMT	6,1	0,6	/	/	0,5	1,0	0,8
ZUSAMMEN	MAENNlich	10,6	2,1	/	/	0,7	1,5	1,4
	WEIBlich	1,5	/	/	/	/	/	/
	DAR. VERH.	0,9	/	/	/	/	/	/
	INSGESAMT	12,1	2,3	0,5	0,5	0,8	1,5	1,6

TAB. X/BK2

BLATT 61

## ERWERBSTÄTIGE

VON ... BIS UNTER ... JAHREN

MIT UEBERW. LEBENSUNTERHALT DURCH

40 - 45	45 - 50	50 - 55	55 - 60	60 - 65	65 UND MEHR	UNTER 25	50 UND MEHR	ERWERBST., ARBEITSLOSEN-GELD/-HILFE	RENTE UND DERGL.	ANGEHÖRIGE
1 000						VF		1 000		

## GENUSSMITTELHERSTELLER

/	/	/	/	/	/	0,4	51,2	2,2	/	-
/	/	-	/	/	/	-	54,3	/	/	/
/	/	/	/	/	/	-	32,1	/	/	/
/	/	/	/	/	0,5	0,4	51,6	2,5	/	/
-	/	-	-	-	/	44,4	11,1	/	-	-
/	/	/	/	/	/	2,0	51,5	/	/	/
/	/	/	/	/	/	-	47,4	/	/	/
/	/	/	/	/	/	13,2	41,1	0,5	/	/
2,5	2,1	1,4	1,7	1,8	/	17,2	15,8	24,7	/	0,7
1,8	2,3	1,5	2,4	/	/	10,1	29,8	13,7	/	0,8
1,3	1,7	0,9	1,3	/	/	6,1	22,9	9,2	/	0,7
4,3	4,4	2,9	4,1	2,1	/	14,6	23,5	38,4	0,5	1,5
2,0	1,6	1,0	1,3	1,4	/	15,0	19,4	19,7	/	-
1,7	2,2	1,5	2,4	/	/	9,4	30,1	13,2	/	0,7
1,3	1,6	0,9	1,3	/	/	6,0	24,2	5,0	/	0,7
3,8	3,8	2,5	3,7	1,7	/	12,6	23,9	32,9	0,5	0,7
2,8	2,4	1,6	2,0	2,0	0,6	15,9	22,4	27,1	/	0,7
1,9	2,4	1,5	2,6	0,5	/	9,6	31,1	14,3	0,6	0,9
1,4	1,8	0,9	1,4	/	/	5,8	25,0	9,7	/	0,8
4,7	4,9	3,1	4,6	2,5	1,0	13,7	25,5	41,4	0,9	1,6

## MILCH-, FETTVERARBEITER

/	/	/	/	/	/	1,9	62,3	0,5	/	-
/	/	-	/	-	/	-	25,0	/	/	/
/	/	/	/	/	/	-	-	/	/	/
/	/	/	/	/	/	1,6	57,4	0,5	/	/
/	-	-	-	/	/	-	50,0	/	/	-
/	/	/	/	/	/	11,5	26,9	/	/	/
/	/	/	/	/	/	-	20,0	/	/	/
/	/	/	/	/	/	9,4	31,3	/	/	/
2,4	1,9	1,2	1,9	1,4	/	11,7	26,5	17,4	/	/
0,8	0,7	0,5	0,6	/	/	17,4	26,9	4,1	/	/
0,6	/	/	/	/	/	7,7	22,4	2,3	/	/
3,2	2,6	1,6	2,5	1,6	/	12,9	26,6	21,6	/	0,5
1,7	1,3	0,8	1,3	1,0	/	11,3	26,0	12,5	/	/
0,8	0,7	/	0,6	/	/	16,4	27,0	3,9	/	/
0,6	/	/	/	/	/	8,0	22,5	2,2	/	/
2,5	2,0	1,2	1,9	1,2	/	12,6	26,3	16,4	/	/
2,5	1,9	1,3	2,0	1,5	/	11,4	27,6	17,9	/	/
0,9	0,8	0,5	0,6	/	/	16,8	26,9	4,4	/	/
0,6	/	/	/	/	/	7,1	21,9	2,5	/	/
3,4	2,7	1,7	2,6	1,6	/	12,5	27,4	22,3	0,5	0,5

## NÄHRMITTELHERSTELLER

/	/	/	0,5	0,6	0,5	0,3	51,9	3,3	/	/
/	-	/	/	/	/	-	84,6	/	/	-
/	/	/	/	-	/	-	50,0	/	/	-
/	/	/	0,5	0,6	0,5	0,3	53,1	3,4	/	/
/	/	-	/	/	/	31,7	24,2	/	/	-
/	/	/	/	/	/	6,7	33,3	/	/	/
/	/	/	/	/	/	-	30,4	/	/	/
/	/	/	/	/	/	21,2	28,1	0,6	/	/
1,0	0,6	/	0,7	0,7	/	8,5	28,8	6,5	/	/
/	/	/	/	/	/	25,0	30,7	0,9	/	/
/	/	/	/	/	/	20,7	20,7	0,5	-	/
1,2	0,7	0,5	0,8	0,7	/	10,7	29,0	7,4	/	/
0,9	0,5	/	0,6	0,6	/	5,3	29,3	5,1	/	-
/	/	/	/	/	/	24,2	30,7	0,8	/	/
1,0	0,5	/	0,7	0,6	/	20,0	21,8	0,5	-	/
/	/	/	/	/	/	8,2	25,5	5,9	/	/
1,4	1,1	0,7	1,1	1,3	0,7	6,7	36,1	10,2	/	/
/	/	/	/	/	/	19,1	36,0	1,2	/	/
/	/	/	/	/	/	14,1	24,7	0,7	/	/
1,6	1,2	0,8	1,3	1,4	0,8	8,2	36,1	11,4	/	/

TAB. X/BK2

BLATT 202

STELLUNG IM BERUF		GESCHLECHT (FÜR FRAUEN DARUNTER VERHEIRATET)	DEUTSCHE IM ALTER						
			INSGESAMT	DARUNTER MIT WEITERER TÄTIGKEIT					
					UNTER 20	20 - 25	25 - 30	30 - 35	35 - 40
1 000									
BERUF SORDNUNG 433 ZUCKER-									
SELBSTÄENDIGE	MAENNlich	/	/	-	-	-	/	/	
	WEIBlich	/	/	-	/	/	/	/	
	DAR. VERH.	/	/	-	-	/	/	/	
	INSGESAMT	0,5	/	-	/	/	/	/	
MITHELFFENDE FAMILIEN- ANGEHÖRIGE	MAENNlich	-	-	-	-	-	-	-	
	WEIBlich	/	-	-	-	/	/	/	
	DAR. VERH.	/	-	-	-	/	/	/	
	INSGESAMT	/	-	-	-	/	/	/	
ABHÄNGIGE	MAENNlich	3,4	/	/	/	/	0,5	/	
	WEIBlich	3,5	/	/	/	/	/	/	
	DAR. VERH.	2,1	/	/	/	/	/	/	
	INSGESAMT	6,9	/	0,5	/	/	0,8	0,8	
DAR. ARBEITER	MAENNlich	2,8	/	/	/	/	/	/	
	WEIBlich	3,3	/	/	/	/	/	/	
	DAR. VERH.	2,0	/	/	/	/	/	/	
	INSGESAMT	6,1	/	/	/	/	0,8	0,7	
ZUSAMMEN	MAENNlich	3,7	/	/	/	/	0,5	0,5	
	WEIBlich	3,8	/	/	/	/	/	0,5	
	DAR. VERH.	2,3	/	/	/	/	/	/	
	INSGESAMT	7,5	/	0,5	/	0,5	0,9	1,0	
BERUFSGRUPPE 43									
SELBSTÄENDIGE	MAENNlich	4,4	1,5	/	/	/	/	0,6	
	WEIBlich	/	/	-	/	/	/	/	
	DAR. VERH.	/	/	-	-	/	/	/	
	INSGESAMT	4,7	1,6	/	/	/	/	0,6	
MITHELFFENDE FAMILIEN- ANGEHÖRIGE	MAENNlich	0,5	/	/	/	/	/	/	
	WEIBlich	0,7	/	/	/	/	/	/	
	DAR. VERH.	0,6	/	-	-	/	/	/	
	INSGESAMT	1,2	/	/	/	/	/	/	
ABHÄNGIGE	MAENNlich	27,8	3,0	1,6	1,4	2,6	4,3	3,6	
	WEIBlich	9,2	0,7	0,8	0,8	0,5	0,8	1,0	
	DAR. VERH.	5,3	/	/	/	/	0,6	0,7	
	INSGESAMT	37,0	3,7	2,3	2,2	3,0	5,1	4,6	
DAR. ARBEITER	MAENNlich	20,6	2,8	0,8	1,2	2,0	3,3	2,7	
	WEIBlich	8,6	0,7	0,7	0,7	/	0,8	0,9	
	DAR. VERH.	5,1	/	/	/	/	0,6	0,7	
	INSGESAMT	29,2	3,4	1,5	1,9	2,4	4,0	3,6	
ZUSAMMEN	MAENNlich	32,7	4,7	1,6	1,5	2,8	4,7	4,2	
	WEIBlich	10,3	0,9	0,8	0,8	0,5	0,9	1,1	
	DAR. VERH.	6,0	/	/	/	/	0,7	0,9	
	INSGESAMT	42,9	5,6	2,4	2,4	3,3	5,6	5,3	
BERUFSORDNUNG									
SELBSTÄENDIGE	MAENNlich	26,6	2,7	/	/	1,4	4,1	4,3	
	WEIBlich	0,6	/	-	/	/	/	/	
	DAR. VERH.	/	/	-	/	/	/	/	
	INSGESAMT	27,2	2,8	/	/	1,4	4,2	4,4	
MITHELFFENDE FAMILIEN- ANGEHÖRIGE	MAENNlich	1,1	/	/	/	/	/	/	
	WEIBlich	0,7	/	/	/	/	/	/	
	DAR. VERH.	0,6	/	-	/	/	/	/	
	INSGESAMT	1,8	/	/	/	/	/	/	
ABHÄNGIGE	MAENNlich	384,6	32,9	28,1	26,6	50,9	80,4	59,6	
	WEIBlich	3,1	/	0,8	/	/	/	/	
	DAR. VERH.	1,3	/	/	/	/	/	/	
	INSGESAMT	387,7	33,1	28,9	26,9	51,1	80,8	59,9	
DAR. ARBEITER	MAENNlich	340,5	30,6	13,5	25,2	48,5	75,1	54,4	
	WEIBlich	2,0	/	/	/	/	/	/	
	DAR. VERH.	0,9	/	/	/	/	/	/	
	INSGESAMT	342,5	30,7	13,8	25,5	48,6	75,4	54,7	
ZUSAMMEN	MAENNlich	412,4	35,8	28,3	27,0	52,5	84,7	64,0	
	WEIBlich	4,4	/	0,8	/	/	0,6	0,5	
	DAR. VERH.	2,2	/	/	/	/	0,5	/	
	INSGESAMT	416,7	36,1	29,1	27,4	52,8	85,3	64,5	

TAB. X/BK2

BLATT 62

IM BERUF, ALTERSGRUPPEN UND UEBERWIEGENDEN LEBENSUNTERHALT

ERWERBSTÄTIGE

VON ... BIS UNTER ... JAHREN

MIT UEBERW. LEBENSUNTERHALT DURCH

40 - 45	45 - 50	50 - 55	55 - 60	60 - 65	65 UND MEHR	UNTER 25	50 UND MEHR	ERWERBST., ARBEITSLOSEN- GELD/-HILFE	RENTE UND DEGL.	ANGE- HÖRIGE
1 000						VH		1 000		

SÜßWAREN-, SPEISEEISHERSTELLER

/	/	/	/	/	/	-	36,5	/	-	-
/	/	/	/	/	/	0,6	27,1	/	-	/
/	/	/	/	/	/	-	10,7	/	-	/
/	/	/	/	/	/	0,2	33,9	0,5	-	/
-	-	-	-	-	-	-	-	-	-	-
/	/	/	/	/	/	-	25,6	/	/	/
/	/	/	/	/	/	-	24,0	/	/	/
/	/	/	/	/	/	-	25,6	/	/	/
/	/	/	0,5	/	/	10,7	32,6	3,3	/	/
0,6	0,5	/	/	/	/	13,9	28,1	3,3	/	/
/	/	/	/	/	/	6,3	24,1	2,0	/	/
1,0	0,8	0,7	0,8	0,5	/	12,4	30,3	6,6	/	/
/	/	/	/	/	/	9,3	33,6	2,8	/	-
0,6	0,5	/	/	/	/	13,2	28,2	3,1	/	/
/	/	/	/	/	/	6,6	24,6	1,9	/	/
0,9	0,8	0,6	0,7	0,5	/	11,4	30,7	5,9	/	/
/	/	/	0,5	/	/	9,6	33,0	3,7	/	/
0,6	0,5	/	/	/	/	12,9	28,1	3,5	/	/
/	/	/	/	/	/	5,7	23,5	2,2	/	/
1,1	1,0	0,7	0,9	0,6	/	11,3	30,5	7,2	/	/

ÜBRIGE ERNÄHRUNGSBERUFE

0,5	0,5	/	0,6	0,7	0,6	0,5	51,8	4,2	/	/
/	/	/	/	/	/	0,3	47,1	/	/	/
/	/	/	-	-	-	-	16,9	/	/	/
0,6	0,5	/	0,7	0,7	0,7	0,4	51,4	4,4	/	/
/	/	-	/	/	/	27,7	27,5	/	/	-
/	/	/	/	/	/	7,2	30,2	0,6	/	/
/	/	/	/	/	/	-	25,2	0,5	/	/
/	/	/	/	/	/	15,5	25,1	0,5	/	/
3,8	2,9	1,8	3,0	2,4	/	10,8	27,8	27,3	/	/
1,6	1,3	1,0	1,1	/	/	16,9	27,8	8,3	/	0,6
1,1	0,8	0,5	0,5	/	/	8,6	22,9	4,7	/	0,5
5,4	4,2	2,8	4,1	2,8	0,5	12,3	27,8	35,6	0,6	0,9
2,9	2,1	1,3	2,3	1,9	/	9,5	27,9	20,4	/	/
1,5	1,2	0,9	1,1	/	/	16,0	27,9	7,8	/	0,5
1,1	0,7	0,5	0,5	/	/	8,8	23,3	4,6	/	0,5
4,4	3,3	2,2	3,4	2,2	/	11,4	27,9	28,2	/	0,5
4,4	3,4	2,2	3,7	3,2	1,1	9,7	31,0	31,8	0,6	/
1,7	1,5	1,1	1,2	/	/	15,7	28,7	9,2	/	0,7
1,3	0,9	0,5	0,5	/	/	7,5	22,9	5,4	/	0,6
6,1	4,8	3,2	4,9	3,6	1,4	11,1	30,4	41,0	1,0	1,0

441 MAURER

4,3	2,7	1,8	2,9	2,9	1,9	1,0	35,5	26,1	0,6	-
/	/	/	/	/	/	1,8	45,3	0,5	/	-
/	/	/	/	/	-	3,4	17,3	/	-	-
4,3	2,8	1,8	3,0	3,0	2,0	1,0	36,1	26,6	0,6	-
/	/	-	/	/	/	34,0	17,4	1,0	/	/
/	/	/	/	/	/	7,4	26,5	/	/	/
/	/	/	/	/	/	1,8	22,8	/	/	/
/	/	/	/	/	/	23,8	20,5	1,4	/	/
43,3	29,7	15,3	27,6	21,4	1,8	14,2	17,2	374,8	1,7	8,1
/	/	/	/	/	/	37,7	16,7	2,5	/	0,5
/	/	/	/	/	/	10,0	16,4	1,1	/	/
43,5	30,0	15,5	27,8	21,5	1,9	14,4	17,2	377,3	1,8	8,6
37,9	26,4	13,5	24,8	19,6	1,6	11,4	17,5	339,2	1,3	-
/	/	/	/	/	/	27,0	19,8	1,8	/	/
/	/	/	/	/	/	10,6	14,8	0,8	-	/
38,0	26,5	13,6	25,0	19,7	1,7	11,5	17,5	341,0	1,4	/
47,6	32,5	17,1	30,5	24,4	3,9	13,4	18,4	401,8	2,4	8,1
/	0,5	/	/	/	/	28,4	21,9	3,5	/	0,6
/	/	/	/	/	/	6,9	18,2	1,8	/	/
47,9	32,9	17,3	30,8	24,6	4,1	13,6	18,4	405,3	2,7	8,7

TAB. X/BK2

BLATT 203

STELLUNG IM BERUF	GESCHLECHT (FUER FRAUEN DARUNTER VERHEIRATET)	DEUTSCHE						
		INSGESAMT	DARUNTER MIT WEITERER TÄTIGKEIT	IM ALTER				
				UNTER 20	20 - 25	25 - 30	30 - 35	35 - 40

1 000

## BERUFSORDNUNG

SELBSTÄNDIGE	MAENNLICH	0,6	/	-	/	/	/	/
	WEIBLICH	/	-	-	-	-	-	-
	DAR. VERH.	-	-	-	-	-	-	-
	INSGESAMT	0,6	/	-	/	/	/	/
MITHELFENDE FAMILIEN- ANGEHÖRIGE	MAENNLICH	/	-	/	/	-	-	-
	WEIBLICH	/	-	-	-	-	-	-
	DAR. VERH.	/	-	-	-	-	-	-
	INSGESAMT	/	-	/	/	-	-	-
ABHÄNGIGE	MAENNLICH	59,5	3,7	3,0	4,2	7,2	12,3	10,1
	WEIBLICH	/	/	/	/	/	/	/
	DAR. VERH.	/	/	-	/	-	/	/
	INSGESAMT	59,9	3,7	3,0	4,2	7,2	12,4	10,2
DAR. ARBEITER	MAENNLICH	55,6	3,6	1,6	4,1	7,0	11,8	9,7
	WEIBLICH	/	/	/	/	/	/	/
	DAR. VERH.	/	/	-	-	-	/	/
	INSGESAMT	55,9	3,6	1,6	4,1	7,0	11,9	9,7
ZUSAMMEN	MAENNLICH	60,2	3,8	3,0	4,2	7,3	12,5	10,3
	WEIBLICH	/	/	/	/	/	/	/
	DAR. VERH.	/	/	-	/	-	/	/
	INSGESAMT	60,6	3,8	3,0	4,3	7,3	12,5	10,3

## BERUFSGRUPPE 44

SELBSTÄNDIGE	MAENNLICH	27,2	2,9	/	/	1,4	4,2	4,5
	WEIBLICH	0,6	/	-	/	/	/	/
	DAR. VERH.	/	/	-	/	/	/	/
	INSGESAMT	27,8	2,9	/	0,3	1,4	4,3	4,5
MITHELFENDE FAMILIEN- ANGEHÖRIGE	MAENNLICH	1,2	/	/	/	/	/	/
	WEIBLICH	0,7	/	-	/	/	/	/
	DAR. VERH.	0,6	/	-	/	/	/	/
	INSGESAMT	1,8	/	/	/	/	/	/
ABHÄNGIGE	MAENNLICH	444,1	36,6	31,0	30,8	58,1	92,8	69,7
	WEIBLICH	3,5	/	0,9	/	/	/	/
	DAR. VERH.	1,5	/	/	/	/	/	/
	INSGESAMT	447,6	36,8	31,9	31,2	58,4	93,2	70,1
DAR. ARBEITER	MAENNLICH	396,0	34,2	15,0	29,3	55,5	87,0	64,0
	WEIBLICH	2,4	/	/	/	/	/	/
	DAR. VERH.	1,2	/	/	/	/	/	/
	INSGESAMT	398,4	34,3	15,4	29,6	55,6	87,3	64,4
ZUSAMMEN	MAENNLICH	472,5	39,6	31,3	31,2	59,7	97,2	74,2
	WEIBLICH	4,8	/	0,9	/	/	0,6	0,6
	DAR. VERH.	2,4	/	/	/	/	0,5	0,5
	INSGESAMT	477,3	39,9	32,2	31,6	60,1	97,8	74,8

## BERUFSSTRECKUNG

SELBSTÄNDIGE	MAENNLICH	10,6	1,7	-	/	/	1,2	1,9
	WEIBLICH	/	-	-	-	-	-	-
	DAR. VERH.	/	-	-	-	-	-	-
	INSGESAMT	10,6	1,7	-	/	/	1,2	1,9
MITHELFENDE FAMILIEN- ANGEHÖRIGE	MAENNLICH	0,5	/	/	/	/	/	/
	WEIBLICH	/	-	-	/	/	/	/
	DAR. VERH.	/	-	-	/	/	/	/
	INSGESAMT	0,7	/	/	/	/	/	/
ABHÄNGIGE	MAENNLICH	95,1	8,6	5,6	5,0	9,1	16,4	18,2
	WEIBLICH	0,9	/	/	/	/	/	/
	DAR. VERH.	0,5	/	/	/	/	/	/
	INSGESAMT	95,9	8,6	5,7	5,1	9,1	16,5	18,3
DAR. ARBEITER	MAENNLICH	84,2	8,0	2,2	4,6	8,6	15,4	16,6
	WEIBLICH	0,7	/	/	/	/	/	/
	DAR. VERH.	0,5	/	/	/	/	/	/
	INSGESAMT	84,9	8,0	2,3	4,7	8,6	15,5	16,7
ZUSAMMEN	MAENNLICH	106,2	10,4	5,6	5,1	9,5	17,7	20,1
	WEIBLICH	1,1	/	/	/	/	/	/
	DAR. VERH.	0,7	/	/	/	/	/	/
	INSGESAMT	107,3	10,4	5,7	5,2	9,5	17,9	20,2

TAB. X/BK2

BLATT 63

## ERWERBSTÄTIGE

VON ... BIS UNTER ... JAHREN

MIT UEBERW. LEBENSUNTERHALT DURCH

40 - 45	45 - 50	50 - 55	55 - 60	60 - 65	65 UND MEHR	UNTER 25	50 UND MEHR	ERWERBST., ARBEITSLÖSEN-GELO/-HILFE	RENTE UND DERGL.	ANGEHÖRIGE
1 000						Vh		1 000		

## 442 BETONBAUER

/	/	-	/	/	/	1,7	21,8	0,5	/	-
-	-	-	-	-	-	-	100,0	-	-	-
/	/	-	/	/	/	1,7	23,1	0,5	/	-
-	-	-	-	/	/	67,2	32,8	/	/	-
-	-	-	/	-	-	-	100,0	-	-	/
-	-	-	/	-	-	-	100,0	-	-	/
-	-	-	/	/	/	57,7	42,3	/	/	/
8,0	5,0	2,7	3,6	3,0	/	12,1	16,2	58,2	/	1,0
/	/	/	/	/	/	19,9	24,9	/	/	/
8,1	5,1	2,7	3,6	3,1	/	8,0	23,9	/	-	/
/	/	/	/	/	/	12,1	16,3	58,6	/	1,0
7,5	4,7	2,6	3,4	2,9	/	10,1	16,7	55,3	/	/
/	/	/	/	/	/	17,0	25,6	/	/	/
7,5	4,8	2,6	3,4	2,9	/	8,7	26,0	/	-	/
/	/	/	/	/	/	10,2	16,7	55,7	/	/
8,1	5,1	2,7	3,6	3,1	/	12,0	16,3	58,8	/	1,0
/	/	/	/	/	/	19,0	28,4	/	/	/
/	/	/	/	-	/	7,7	26,8	/	-	/
8,1	5,1	2,7	3,6	3,1	0,5	12,1	16,4	59,2	/	1,0

## MAURER, BETONBAUER

4,4	2,8	1,8	2,9	2,9	2,0	1,0	35,6	26,6	0,7	-
/	/	/	/	/	/	1,8	46,3	0,5	/	-
/	/	/	/	/	-	3,4	17,3	/	-	-
4,4	2,9	1,8	3,0	3,0	2,1	1,0	35,8	27,1	0,7	-
/	/	-	/	/	/	35,7	18,2	1,0	/	/
/	/	/	/	/	/	7,2	27,5	/	/	/
/	/	/	/	/	/	1,7	24,1	/	/	/
/	/	/	/	/	/	25,1	21,7	1,5	/	/
51,3	34,7	18,0	31,1	24,5	2,2	13,9	17,1	433,0	2,0	9,1
/	/	/	/	/	/	35,7	17,6	2,9	/	0,5
51,5	35,0	18,2	31,4	24,6	2,2	9,7	17,6	1,4	/	/
/	/	/	/	/	/	14,1	17,1	435,5	2,1	9,6
45,4	31,1	16,1	28,2	22,5	2,0	11,2	17,4	394,5	1,5	/
/	/	/	/	/	/	25,5	20,6	2,2	/	/
/	/	/	/	/	/	10,2	17,0	1,1	-	/
45,5	31,3	16,2	28,4	22,6	2,0	11,3	17,4	396,6	1,6	/
55,7	37,5	19,8	34,1	27,5	4,3	13,2	18,1	460,7	2,8	9,1
/	0,5	/	/	/	/	27,6	22,4	3,8	/	0,7
/	/	/	/	/	/	7,0	19,1	2,0	/	/
56,0	38,1	20,0	34,4	27,7	4,6	13,4	18,2	464,5	3,0	9,8

## 451 ZIMMERER

1,7	1,2	0,6	1,3	1,3	1,1	0,4	40,7	10,2	/	-
-	/	-	-	-	/	-	66,7	/	-	/
-	/	-	-	-	/	-	50,0	/	-	/
1,7	1,2	0,6	1,3	1,3	1,1	0,4	40,7	10,2	/	/
/	/	-	/	/	/	21,8	25,9	/	/	/
/	/	/	/	-	-	5,3	21,1	/	-	/
/	/	/	/	-	-	5,3	21,1	/	-	/
/	/	/	/	/	/	17,3	24,6	0,5	/	/
13,6	7,5	3,9	7,0	7,9	0,8	11,1	20,7	92,6	0,6	1,9
/	/	/	/	/	/	18,8	34,2	0,8	/	/
/	/	/	/	/	/	12,2	22,3	0,5	-	/
13,7	7,5	4,0	7,1	8,0	0,9	11,2	20,9	93,4	0,6	1,9
12,2	6,7	3,5	6,5	7,2	0,7	8,1	21,3	83,8	/	/
/	/	/	/	/	/	17,7	27,9	0,6	/	/
/	/	/	/	/	/	10,6	23,3	/	/	/
12,3	6,8	3,6	6,5	7,3	0,8	8,2	21,3	84,4	0,5	/
15,3	8,7	4,5	8,4	9,3	2,0	10,1	22,7	103,2	1,1	1,9
/	/	/	/	/	/	15,9	32,8	0,9	/	/
/	/	/	/	/	/	10,0	22,8	0,6	-	/
15,4	8,8	4,6	8,5	9,3	2,1	10,2	22,8	104,1	1,1	2,0

TAB. X/BK2

BLATT 204

STELLUNG IM BERUF	GESCHLECHT (FUER FRAUEN DARUNTER VERHEIRATET)	DEUTSCHE						
		INSGESAMT	DARUNTER MIT WEITERER TÄTIGKEIT	IM ALTER				
				UNTER 20	20 - 25	25 - 30	30 - 35	35 - 40
BERUFSGRUPPUNG								
SELBSTÄNDIGE	MAENNlich	7,1	/	-	/	/	1,0	0,9
	WEIBlich	/	-	-	-	-	-	-
	DAR. VERH.	/	-	-	-	-	-	-
	INSGESAMT	7,1	/	-	/	/	1,0	0,9
MITHELFENDE FAMILIEN- ANGEHÖRIGE	MAENNlich	/	-	/	/	/	/	/
	WEIBlich	/	/	-	/	/	/	-
	DAR. VERH.	/	/	-	/	/	/	-
	INSGESAMT	0,5	/	/	/	/	/	/
ABHÄNGIGE	MAENNlich	35,6	1,2	4,1	4,1	5,6	7,6	5,4
	WEIBlich	/	-	/	/	/	/	-
	DAR. VERH.	/	-	/	/	/	-	-
	INSGESAMT	35,9	1,2	4,2	4,1	5,6	7,6	5,4
DAR. ARBEITER	MAENNlich	32,2	1,1	2,3	3,9	5,4	7,3	5,1
	WEIBlich	/	-	/	/	/	/	-
	DAR. VERH.	/	-	-	/	/	-	-
	INSGESAMT	32,4	1,1	2,3	4,0	5,4	7,3	5,1
ZUSAMMEN	MAENNlich	43,0	1,5	4,2	4,2	6,0	8,6	6,3
	WEIBlich	0,5	/	/	/	/	/	-
	DAR. VERH.	/	/	-	/	/	/	-
	INSGESAMT	43,5	1,5	4,3	4,3	6,1	8,7	6,3
BERUFSGRUPPUNG								
SELBSTÄNDIGE	MAENNlich	/	/	-	-	-	/	/
	WEIBlich	-	-	-	-	-	-	-
	DAR. VERH.	-	-	-	-	-	-	-
	INSGESAMT	/	/	-	-	-	/	/
MITHELFENDE FAMILIEN- ANGEHÖRIGE	MAENNlich	/	-	-	-	/	/	-
	WEIBlich	-	-	-	-	-	-	-
	DAR. VERH.	-	-	-	-	-	-	-
	INSGESAMT	/	-	-	-	/	/	-
ABHÄNGIGE	MAENNlich	4,9	/	/	0,7	1,1	1,1	0,9
	WEIBlich	/	-	/	-	-	-	-
	DAR. VERH.	/	-	/	-	-	-	-
	INSGESAMT	4,9	/	/	0,7	1,1	1,1	0,9
DAR. ARBEITER	MAENNlich	4,8	/	/	0,7	1,1	1,1	0,9
	WEIBlich	/	-	/	-	-	-	-
	DAR. VERH.	/	-	/	-	-	-	-
	INSGESAMT	4,8	/	/	0,7	1,1	1,1	0,9
ZUSAMMEN	MAENNlich	5,1	/	/	0,7	1,1	1,1	0,9
	WEIBlich	/	-	/	-	-	-	-
	DAR. VERH.	/	-	/	-	-	-	-
	INSGESAMT	5,1	/	/	0,7	1,1	1,1	0,9
BERUFSGRUPPE 45 ZIMMERER,								
SELBSTÄNDIGE	MAENNlich	17,9	2,1	-	/	0,7	2,2	2,8
	WEIBlich	/	-	-	-	-	-	-
	DAR. VERH.	/	-	-	-	-	-	-
	INSGESAMT	18,0	2,1	-	/	0,7	2,2	2,8
MITHELFENDE FAMILIEN- ANGEHÖRIGE	MAENNlich	0,9	/	/	/	/	/	/
	WEIBlich	/	/	-	/	/	/	/
	DAR. VERH.	/	/	-	/	/	/	/
	INSGESAMT	1,2	/	/	/	/	/	/
ABHÄNGIGE	MAENNlich	135,5	9,9	9,9	9,8	15,8	25,1	24,5
	WEIBlich	1,2	/	/	/	/	/	/
	DAR. VERH.	0,6	/	/	/	/	/	/
	INSGESAMT	136,7	9,9	10,1	9,9	15,8	25,2	24,6
DAR. ARBEITER	MAENNlich	121,2	9,2	4,8	9,2	15,0	23,8	22,5
	WEIBlich	0,9	/	/	/	/	/	/
	DAR. VERH.	0,6	/	/	/	/	/	/
	INSGESAMT	122,1	9,2	4,9	9,3	15,1	23,9	22,6
ZUSAMMEN	MAENNlich	154,3	12,0	10,0	10,0	16,6	27,4	27,3
	WEIBlich	1,6	/	/	/	/	/	/
	DAR. VERH.	1,0	/	/	/	/	/	/
	INSGESAMT	155,9	12,0	10,2	10,2	16,7	27,6	27,4

TAB. X/BK2

BLATT 64

IM BERUF, ALTERSGRUPPEN UND UEBERWIEGENDEM LEBENSUNTERHALT

ERWERBSTÄTIGE

VON ... BIS UNTER ... JAHREN

MIT UEBERW. LEBENSUNTERHALT DURCH

40 - 45	45 - 50	50 - 55	55 - 60	60 - 65	65 UND MEHR	UNTER 25	50 UND MEHR	ERWERBST., ARBEITSLOSEN- GELD/-HILFE	RENTIE UND DERGL.	ANGE- HÖRIGE
1 000						VH		1 000		

452 DACHDECKER

1,2	0,9	0,5	0,9	0,8	0,8	0,6	40,7	6,9	/	/
-	-	-	/	-	-	-	100,0	/	/	-
-	-	-	/	-	-	-	100,0	/	-	-
1,2	0,9	0,5	0,9	0,8	0,8	0,6	41,0	6,9	/	/
-	-	/	-	-	/	43,2	19,8	/	/	-
/	/	/	-	/	/	5,9	25,4	/	/	/
/	/	/	-	/	-	-	15,4	/	-	/
/	/	/	-	/	/	31,1	22,9	/	/	/
3,5	1,6	0,8	1,5	1,1	/	23,0	10,1	34,5	/	1,0
/	/	/	/	-	/	52,0	23,8	/	-	/
/	/	/	/	-	/	17,2	32,8	/	-	/
3,6	1,7	0,8	1,6	1,1	/	23,3	10,2	34,7	/	1,0
3,3	1,5	0,7	1,4	1,0	/	19,3	10,3	32,1	/	-
-	/	/	/	-	/	47,9	20,8	/	-	/
-	/	/	/	-	/	20,8	25,7	/	-	/
3,3	1,6	0,8	1,4	1,0	/	19,5	10,4	32,2	/	/
4,7	2,5	1,3	2,4	1,8	1,0	19,5	15,2	41,7	/	1,0
/	/	/	/	/	/	32,9	30,5	/	/	/
/	/	/	/	/	/	8,0	26,7	/	-	/
4,8	2,5	1,3	2,5	1,9	1,0	19,6	15,4	42,0	/	1,1

453 GERUESTBAUER

/	/	/	-	/	/	-	22,8	/	/	-
-	-	-	-	-	-	-	-	-	-	-
/	/	/	-	/	/	-	22,8	/	/	-
-	-	-	-	-	-	-	-	/	-	-
-	-	-	-	-	-	-	-	-	-	-
-	-	-	-	-	-	-	-	/	-	-
/	/	/	/	/	/	19,5	6,8	4,8	/	/
/	/	-	-	-	-	50,0	-	/	-	-
/	-	-	-	-	-	50,0	-	/	-	-
0,5	/	/	/	/	/	19,6	6,8	4,9	/	/
/	/	/	/	/	/	19,4	7,0	4,8	/	-
-	-	-	-	-	-	100,0	-	/	-	-
/	-	-	-	-	-	100,0	-	/	-	-
/	/	/	/	/	/	19,5	6,9	4,8	/	-
0,5	/	/	/	/	/	18,7	7,3	5,0	/	/
/	-	-	-	-	-	50,0	-	/	-	-
/	-	-	-	-	-	50,0	-	/	-	-
0,5	/	/	/	/	/	18,8	7,3	5,1	/	/

DACHDECKER, GERUESTBAUER

2,9	2,1	1,0	2,2	2,1	1,9	0,4	40,5	17,3	0,6	/
-	/	-	/	-	/	-	83,6	/	/	/
-	/	-	/	-	/	-	66,7	/	-	/
2,9	2,1	1,0	2,3	2,1	1,9	0,4	40,6	17,3	0,6	/
/	/	/	/	/	/	29,9	22,9	0,7	/	/
/	/	/	/	/	/	5,6	25,0	/	/	/
/	/	/	/	/	-	3,1	18,8	-	-	/
/	/	/	/	/	/	22,8	23,5	0,9	/	/
17,6	9,2	4,7	8,7	9,1	1,0	14,6	17,4	131,9	0,8	2,8
/	/	/	/	/	/	27,5	31,1	1,1	/	/
/	/	/	/	/	/	14,3	23,6	0,6	-	/
17,7	9,3	4,9	8,8	9,2	1,1	14,7	17,5	133,0	0,8	2,9
15,9	8,4	4,3	8,0	8,3	0,9	11,5	17,8	120,6	0,6	/
/	/	/	/	/	/	25,1	26,0	0,8	/	/
/	/	/	/	/	/	13,9	24,0	0,5	-	/
16,0	8,5	4,4	8,1	8,4	0,9	11,6	17,9	121,4	0,6	/
20,5	11,4	5,8	11,0	11,2	3,1	13,0	20,1	149,5	1,6	2,9
/	/	/	/	/	/	21,6	31,7	1,3	/	/
/	/	/	/	/	/	10,3	23,4	0,8	-	/
20,7	11,5	6,0	11,1	11,3	3,2	13,1	20,3	151,2	1,6	3,1

TAB. X/BK2

BLATT 205



STELLUNG IM BERUF	GESCHLECHT (FÜR FRAUEN DARUNTER VERHEIRATET)	DEUTSCHE						
		INSGESAMT	DARUNTER MIT WEITERER TÄTIGKEIT	IM ALTER				
				UNTER 20	20 - 25	25 - 30	30 - 35	35 - 40
BERUFSORDNUNG 461								
SELBSTÄNDIGE	MAENNlich	0,7	/	-	/	/	/	/
	WEIBlich	-	-	-	-	-	-	-
	DAR. VERH.	-	-	-	-	-	-	-
	INSGESAMT	0,7	/	-	/	/	/	-
MITHELFFENDE FAMILIEN- ANGEHÖRIGE	MAENNlich	/	-	-	/	-	/	-
	WEIBlich	/	-	-	-	-	-	-
	DAR. VERH.	/	-	-	-	-	-	-
	INSGESAMT	/	-	-	/	-	/	-
ABHÄNGIGE	MAENNlich	15,5	1,0	0,9	1,0	2,2	3,0	2,2
	WEIBlich	/	/	/	/	/	/	/
	DAR. VERH.	/	-	-	-	/	-	/
	INSGESAMT	15,7	1,1	0,9	1,0	2,2	3,1	2,2
DAR. ARBEITER	MAENNlich	14,2	1,0	0,5	0,9	2,0	2,9	1,9
	WEIBlich	/	/	-	/	/	/	/
	DAR. VERH.	/	-	-	-	/	-	/
	INSGESAMT	14,3	1,0	0,5	0,9	2,0	3,0	2,0
ZUSAMMEN	MAENNlich	16,3	1,1	0,9	1,0	2,2	3,2	2,2
	WEIBlich	/	/	/	/	/	/	/
	DAR. VERH.	/	-	-	-	/	-	/
	INSGESAMT	16,5	1,1	0,9	1,0	2,2	3,2	2,3
BERUFSORDNUNG								
SELBSTÄNDIGE	MAENNlich	-	-	-	-	-	-	-
	WEIBlich	-	-	-	-	-	-	-
	DAR. VERH.	-	-	-	-	-	-	-
	INSGESAMT	-	-	-	-	-	-	-
MITHELFFENDE FAMILIEN- ANGEHÖRIGE	MAENNlich	-	-	-	-	-	-	-
	WEIBlich	-	-	-	-	-	-	-
	DAR. VERH.	-	-	-	-	-	-	-
	INSGESAMT	-	-	-	-	-	-	-
ABHÄNGIGE	MAENNlich	45,3	5,7	2,2	2,6	3,8	6,5	6,7
	WEIBlich	/	/	/	/	/	/	/
	DAR. VERH.	/	/	/	/	/	/	/
	INSGESAMT	45,6	5,8	2,3	2,7	3,8	6,6	6,7
DAR. ARBEITER	MAENNlich	43,6	5,6	1,9	2,5	3,7	6,3	6,4
	WEIBlich	/	/	/	/	/	/	/
	DAR. VERH.	/	/	-	/	-	/	/
	INSGESAMT	43,8	5,6	1,9	2,6	3,7	6,4	6,5
ZUSAMMEN	MAENNlich	45,3	5,7	2,2	2,6	3,8	6,5	6,7
	WEIBlich	/	/	/	/	/	/	/
	DAR. VERH.	/	/	/	/	/	/	/
	INSGESAMT	45,6	5,8	2,3	2,7	3,8	6,6	6,7
BERUFSORDNUNG								
SELBSTÄNDIGE	MAENNlich	-	-	-	-	-	-	-
	WEIBlich	-	-	-	-	-	-	-
	DAR. VERH.	-	-	-	-	-	-	-
	INSGESAMT	-	-	-	-	-	-	-
MITHELFFENDE FAMILIEN- ANGEHÖRIGE	MAENNlich	-	-	-	-	-	-	-
	WEIBlich	-	-	-	-	-	-	-
	DAR. VERH.	-	-	-	-	-	-	-
	INSGESAMT	-	-	-	-	-	-	-
ABHÄNGIGE	MAENNlich	15,6	1,0	/	0,6	1,3	2,5	2,4
	WEIBlich	/	-	/	/	-	/	-
	DAR. VERH.	/	-	-	/	-	/	-
	INSGESAMT	15,8	1,0	/	0,6	1,3	2,6	2,4
DAR. ARBEITER	MAENNlich	14,5	1,0	/	0,6	1,2	2,4	2,2
	WEIBlich	/	-	/	/	-	/	-
	DAR. VERH.	/	-	-	/	-	/	-
	INSGESAMT	14,6	1,0	/	0,6	1,2	2,4	2,2
ZUSAMMEN	MAENNlich	15,6	1,0	/	0,6	1,3	2,5	2,4
	WEIBlich	/	-	/	/	-	/	-
	DAR. VERH.	/	-	-	/	-	/	-
	INSGESAMT	15,8	1,0	/	0,6	1,3	2,6	2,4

TAB. X/BK2

BLATT 65

IM BERUF, ALTERSGRUPPEN UND UEBERWIEGENDEM LEBENSUNTERHALT

ERWERBSTÄTIGE

VON ... BIS UNTER ... JAHREN

MIT UEBERW. LEBENSUNTERHALT DURCH

40 - 45	45 - 50	50 - 55	55 - 60	60 - 65	65 UND MEHR	UNTER 25	50 UND MEHR	ERWERBST., ARBEITSLOSEN-GELD/-HILFE	RENTE UND DERGL.	ANGEHÖRIGE
1 000						Vh		1 000		

PFLASTERER, STEINSETZER

/	/	/	/	/	/	1,4	42,8	0,7	/	-
-	-	-	-	-	-	-	-	-	-	-
/	/	/	/	/	/	1,4	42,8	0,7	/	-
/	-	-	/	-	/	20,0	40,0	/	/	-
-	/	-	-	-	/	-	66,7	/	-	/
-	/	-	-	-	/	-	66,7	/	-	/
/	/	-	/	-	/	12,5	50,0	/	/	/
1,8	1,4	0,7	1,2	1,1	/	11,9	20,4	15,3	/	/
/	-	/	/	-	-	7,9	26,3	-	-	/
/	-	-	/	-	-	-	30,0	/	-	-
1,8	1,4	0,7	1,2	1,1	/	11,9	20,4	15,4	/	/
1,6	1,3	0,6	1,1	1,1	/	10,1	21,1	14,2	/	-
/	-	-	/	-	-	0,8	22,9	/	-	-
/	-	-	/	-	-	-	30,0	/	-	-
1,7	1,3	0,6	1,2	1,1	/	10,0	21,1	14,3	/	-
1,9	1,4	0,7	1,3	1,2	/	11,5	21,4	16,0	/	/
/	/	/	/	-	/	6,6	33,0	/	-	/
/	/	-	/	-	/	-	38,5	/	-	/
1,9	1,4	0,7	1,3	1,2	/	11,4	21,6	16,2	/	/

462 STRASSENBAUER

-	-	-	-	-	-	-	-	-	-	-
-	-	-	-	-	-	-	-	-	-	-
-	-	-	-	-	-	-	-	-	-	-
-	-	-	-	-	-	-	-	-	-	-
-	-	-	-	-	-	-	-	-	-	-
5,7	4,4	2,9	4,6	5,2	0,7	10,6	25,6	44,6	/	/
/	/	/	/	-	/	29,8	16,1	/	-	/
/	/	/	/	-	/	17,5	35,1	/	-	/
5,7	4,4	2,9	4,6	5,2	0,8	10,8	29,5	44,9	/	/
5,5	4,2	2,8	4,6	5,1	0,7	10,1	30,1	43,2	/	/
/	/	-	/	-	/	25,2	16,5	/	-	/
-	/	-	/	-	/	11,0	44,0	/	-	/
5,5	4,2	2,8	4,6	5,1	0,7	10,2	30,0	43,5	/	/
5,7	4,4	2,9	4,6	5,2	0,7	10,6	29,6	44,6	/	/
/	/	/	/	-	/	29,8	16,1	/	-	/
/	/	/	/	-	/	17,5	35,1	/	-	/
5,7	4,4	2,9	4,6	5,2	0,8	10,8	29,5	44,9	/	/

463 GLEISBAUER

-	-	-	-	-	-	-	-	-	-	-
-	-	-	-	-	-	-	-	-	-	-
-	-	-	-	-	-	-	-	-	-	-
-	-	-	-	-	-	-	-	-	-	-
-	-	-	-	-	-	-	-	-	-	-
2,3	1,7	1,1	2,0	1,3	/	6,0	28,7	15,5	/	/
-	-	/	-	-	-	38,2	8,4	/	-	/
-	-	-	-	-	-	25,0	-	/	-	-
2,3	1,7	1,2	2,0	1,3	/	6,2	28,5	15,6	/	/
2,1	1,6	1,1	1,8	1,2	/	6,1	28,7	14,4	/	-
-	-	/	-	-	-	22,0	12,1	/	-	-
-	-	-	-	-	-	25,0	-	/	-	-
2,1	1,6	1,1	1,8	1,2	/	6,2	28,6	14,5	/	-
2,3	1,7	1,1	2,0	1,3	/	6,0	28,7	15,5	/	/
-	-	/	-	-	-	38,2	8,4	/	-	/
-	-	-	-	-	-	25,0	-	/	-	-
2,3	1,7	1,2	2,0	1,3	/	6,2	28,5	15,6	/	/

TAB. X/BK2

BLATT 206

STELLUNG IM BERUF	GESCHLECHT (FUER FRAUEN DARUNTER VERHEIRATET)	DEUTSCHE						
		INSGESAMT	DARUNTER MIT WEITERER TÄTIGKEIT	IM ALTER				
				UNTER 20	20 - 25	25 - 30	30 - 35	35 - 40
BERUFSGRUNDUNG 464 SPRENG								
SELBSTÄNDIGE	MAENNLICH	/	/	-	-	-	/	/
	WEIBLICH	/	-	-	-	-	-	-
	DAR. VERH.	/	-	-	-	-	-	-
	INSGESAMT	/	/	-	-	-	/	/
MITHELFFENDE FAMILIEN- ANGEHÖRIGE	MAENNLICH	-	-	-	-	-	-	-
	WEIBLICH	/	-	-	-	-	-	-
	DAR. VERH.	/	-	-	-	-	-	-
	INSGESAMT	/	-	-	-	-	-	-
ABHÄNGIGE	MAENNLICH	1,9	/	/	/	/	/	/
	WEIBLICH	/	-	-	-	-	/	/
	DAR. VERH.	/	-	-	-	-	/	/
	INSGESAMT	1,9	/	/	/	/	/	/
DAR. ARBEITER	MAENNLICH	1,5	/	/	/	/	/	/
	WEIBLICH	/	-	-	-	-	-	/
	DAR. VERH.	/	-	-	-	-	-	/
	INSGESAMT	1,5	/	/	/	/	/	/
ZUSAMMEN	MAENNLICH	2,0	/	/	/	/	/	/
	WEIBLICH	/	-	-	-	-	/	/
	DAR. VERH.	/	-	-	-	-	/	/
	INSGESAMT	2,1	/	/	/	/	/	/
BERUFSGRUNDUNG 465								
SELBSTÄNDIGE	MAENNLICH	/	/	-	/	-	/	/
	WEIBLICH	-	-	-	-	-	-	-
	DAR. VERH.	-	-	-	-	-	-	-
	INSGESAMT	/	/	-	/	-	/	/
MITHELFFENDE FAMILIEN- ANGEHÖRIGE	MAENNLICH	/	-	-	-	-	-	-
	WEIBLICH	/	-	-	-	-	/	-
	DAR. VERH.	/	-	-	-	-	/	-
	INSGESAMT	/	-	-	-	-	/	-
ABHÄNGIGE	MAENNLICH	5,2	1,0	/	/	/	0,7	0,8
	WEIBLICH	/	/	/	-	/	/	/
	DAR. VERH.	/	/	-	-	/	/	/
	INSGESAMT	5,4	1,0	/	/	/	0,8	0,8
DAR. ARBEITER	MAENNLICH	4,8	1,0	/	/	/	0,7	0,8
	WEIBLICH	/	/	-	-	-	/	/
	DAR. VERH.	/	/	-	-	-	/	/
	INSGESAMT	4,9	1,0	/	/	/	0,7	0,8
ZUSAMMEN	MAENNLICH	5,4	1,0	/	/	/	0,7	0,8
	WEIBLICH	/	/	/	-	/	/	/
	DAR. VERH.	/	/	-	-	/	/	/
	INSGESAMT	5,5	1,1	/	/	/	0,8	0,8
BERUFSGRUNDUNG 466								
SELBSTÄNDIGE	MAENNLICH	0,9	/	-	-	/	/	/
	WEIBLICH	/	-	-	-	-	-	-
	DAR. VERH.	/	-	-	-	-	-	-
	INSGESAMT	0,9	/	-	-	/	/	/
MITHELFFENDE FAMILIEN- ANGEHÖRIGE	MAENNLICH	/	/	/	-	/	/	-
	WEIBLICH	/	/	-	-	-	/	/
	DAR. VERH.	/	/	-	-	-	/	/
	INSGESAMT	/	/	/	-	/	/	/
ABHÄNGIGE	MAENNLICH	53,0	4,0	2,0	2,6	4,2	7,6	8,3
	WEIBLICH	/	/	/	/	/	/	/
	DAR. VERH.	/	/	/	/	-	/	/
	INSGESAMT	53,2	4,0	2,1	2,6	4,3	7,7	8,3
DAR. ARBEITER	MAENNLICH	43,0	3,6	1,7	2,5	3,9	6,5	6,7
	WEIBLICH	/	/	/	/	/	/	/
	DAR. VERH.	/	/	-	-	-	/	/
	INSGESAMT	43,2	3,6	1,7	2,5	3,9	6,5	6,7
ZUSAMMEN	MAENNLICH	53,9	4,1	2,0	2,6	4,3	7,8	8,4
	WEIBLICH	/	/	/	/	/	/	/
	DAR. VERH.	/	/	/	/	-	/	/
	INSGESAMT	54,2	4,2	2,1	2,6	4,3	7,8	8,5

TAB. X/BK2

BLATT 66

IM BERUF, ALTERSGRUPPEN UND UEBERWIEGENDEM LEBENSUNTERHALT

ERWERBSTÄTIGE

VON ... BIS UNTER ... JAHREN

MIT UEBERW. LEBENSUNTERHALT DURCH

40 - 45	45 - 50	50 - 55	55 - 60	60 - 65	65 UND MEHR	UNTER 25	50 UND MEHR	ERWERBST., ARBEITSLOSEN-GELD/-HILFE	RENTE UND DERGL.	ANGEHÖRIGE
1 000						VH		1 000		

MEISTER (AUSSER SCHIESSHAUER)

/	/	/	/	/	/	-	25,2	/	-	-
-	-	-	-	-	-	-	-	/	-	-
/	/	/	/	/	/	-	25,0	/	-	-
-	-	-	-	-	-	-	-	-	-	-
-	-	/	-	-	-	-	100,0	-	-	/
-	-	/	-	-	-	-	100,0	-	-	/
-	-	/	-	-	-	-	100,0	-	-	/
0,5	/	/	/	/	/	1,6	28,2	1,9	/	-
-	-	-	-	-	-	-	-	/	-	-
-	-	-	-	-	-	-	-	/	-	-
0,5	/	/	/	/	/	1,6	27,9	1,9	/	-
/	/	/	/	/	/	0,7	25,7	1,5	/	-
-	-	-	-	-	-	-	-	/	-	-
/	/	/	/	/	/	0,7	25,5	1,5	/	-
0,5	/	/	/	/	/	1,5	28,3	2,0	/	-
-	-	/	-	-	-	-	32,3	/	-	/
-	-	/	-	-	-	-	32,3	/	-	/
0,5	/	/	/	/	/	1,5	28,3	2,1	/	/

KULTUR-, WASSERBAUWERKER

/	/	/	/	/	-	14,3	21,4	/	-	-
-	-	-	-	-	-	-	-	-	-	-
/	/	/	/	/	-	14,3	21,4	/	-	-
-	-	-	-	-	/	-	100,0	-	/	-
-	-	-	-	-	-	-	-	/	-	-
-	-	-	-	-	/	-	50,0	/	/	-
0,7	0,6	/	0,6	0,7	/	8,1	31,8	5,2	-	/
/	-	/	/	-	-	7,7	38,5	/	/	/
/	-	/	/	-	-	-	36,4	/	/	/
0,7	0,6	0,5	0,6	0,7	/	8,1	31,9	5,3	/	/
0,6	0,5	/	0,5	0,6	/	5,9	32,8	4,8	-	-
-	-	/	/	-	-	-	44,4	/	/	/
-	-	/	/	-	-	-	37,5	/	-	/
0,6	0,5	/	0,6	0,6	/	5,8	33,0	4,9	/	/
0,7	0,6	/	0,6	0,7	/	8,2	31,6	5,3	/	/
/	-	/	/	-	-	7,1	35,7	/	/	/
/	-	/	/	-	-	-	33,3	/	-	/
0,7	0,6	0,5	0,6	0,7	/	8,2	31,7	5,4	/	/

SONSTIGE TIEFBAUER

/	/	/	/	/	/	-	34,1	0,9	/	-
-	/	-	-	/	/	-	66,7	/	-	-
/	/	-	-	-	-	-	-	/	-	-
/	/	/	/	/	/	-	35,2	0,9	/	-
-	-	-	-	-	/	16,7	50,0	/	/	/
-	/	-	/	-	-	-	20,0	/	-	/
-	/	-	/	-	-	-	20,0	/	-	/
-	/	-	/	-	/	9,1	36,4	/	/	/
7,8	6,1	3,4	5,4	5,0	0,5	8,7	26,9	52,5	/	/
/	/	/	/	/	-	34,6	21,6	/	/	/
-	/	/	-	/	-	22,2	22,2	/	-	-
7,8	6,1	3,4	5,4	5,1	0,5	8,8	26,9	52,7	/	/
6,0	4,4	2,5	4,5	4,1	/	9,7	26,6	42,7	/	-
/	/	/	-	/	-	31,4	20,9	/	/	-
-	/	/	-	/	-	14,3	28,6	/	-	-
6,0	4,4	2,5	4,5	4,1	/	9,8	26,5	42,9	/	-
8,1	6,2	3,4	5,5	5,1	0,6	8,5	27,1	53,4	/	/
/	/	/	/	/	-	25,7	25,7	/	/	/
-	/	/	/	/	-	13,3	20,0	/	-	/
8,1	6,2	3,4	5,5	5,1	0,6	8,6	27,0	53,7	/	/

TAB. X/BK2

BLATT 207

STELLUNG IM BERUF	GESCHLECHT (FUER FRAUEN DARUNTER VERHEIRATET)	DEUTSCHE						
		INSGESAMT	DARUNTER MIT WEITERER TÄTIGKEIT	IM ALTER				
				UNTER 20	20 - 25	25 - 30	30 - 35	35 - 40
		1 000						
		BERUFSGRUPPE 46						
SELBSTÄENDIGE	MAENNlich	1,9	/	-	/	/	/	/
	WEIBlich	/	-	-	-	-	-	-
	DAR. VERH.	/	-	-	-	-	-	-
	INSGESAMT	1,9	/	-	/	/	/	/
MITHELFENDE FAMILIEN- ANGEHÖRIGE	MAENNlich	/	/	/	/	/	/	-
	WEIBlich	/	/	-	-	-	/	/
	DAR. VERH.	/	/	-	-	-	/	/
	INSGESAMT	/	/	/	/	/	/	/
ABHÄNGIGE	MAENNlich	136,5	13,0	5,7	6,9	11,5	20,6	20,7
	WEIBlich	1,0	/	/	/	/	/	/
	DAR. VERH.	0,5	/	/	/	/	/	/
	INSGESAMT	137,6	13,1	5,9	7,0	12,0	20,8	20,8
DAR. ARBEITER	MAENNlich	121,6	12,3	4,6	6,7	11,1	18,9	18,3
	WEIBlich	0,8	/	/	/	/	/	/
	DAR. VERH.	/	/	-	/	/	/	/
	INSGESAMT	122,4	12,4	4,6	6,7	11,2	19,1	18,4
ZUSAMMEN	MAENNlich	138,5	13,2	5,7	7,0	12,0	20,9	21,0
	WEIBlich	1,2	/	/	/	/	/	/
	DAR. VERH.	0,6	/	/	/	/	/	/
	INSGESAMT	139,7	13,3	5,9	7,1	12,1	21,2	21,1
		BERUFSORDNUNG 470						
SELBSTÄENDIGE	MAENNlich	-	-	-	-	-	-	-
	WEIBlich	-	-	-	-	-	-	-
	DAR. VERH.	-	-	-	-	-	-	-
	INSGESAMT	-	-	-	-	-	-	-
MITHELFENDE FAMILIEN- ANGEHÖRIGE	MAENNlich	-	-	-	-	-	-	-
	WEIBlich	-	-	-	-	-	-	-
	DAR. VERH.	-	-	-	-	-	-	-
	INSGESAMT	-	-	-	-	-	-	-
ABHÄNGIGE	MAENNlich	171,2	25,5	10,2	12,0	14,8	24,9	24,4
	WEIBlich	2,4	/	/	/	/	/	/
	DAR. VERH.	1,4	/	/	/	/	/	/
	INSGESAMT	173,6	25,6	10,4	12,3	15,0	25,2	24,7
DAR. ARBEITER	MAENNlich	171,2	25,5	10,2	12,0	14,8	24,9	24,4
	WEIBlich	2,4	/	/	/	/	/	/
	DAR. VERH.	1,4	/	/	/	/	/	/
	INSGESAMT	173,6	25,6	10,4	12,3	15,0	25,2	24,7
ZUSAMMEN	MAENNlich	171,2	25,5	10,2	12,0	14,8	24,9	24,4
	WEIBlich	2,4	/	/	/	/	/	/
	DAR. VERH.	1,4	/	/	/	/	/	/
	INSGESAMT	173,6	25,6	10,4	12,3	15,0	25,2	24,7
		BERUFSGRUPPE 47						
SELBSTÄENDIGE	MAENNlich	-	-	-	-	-	-	-
	WEIBlich	-	-	-	-	-	-	-
	DAR. VERH.	-	-	-	-	-	-	-
	INSGESAMT	-	-	-	-	-	-	-
MITHELFENDE FAMILIEN- ANGEHÖRIGE	MAENNlich	-	-	-	-	-	-	-
	WEIBlich	-	-	-	-	-	-	-
	DAR. VERH.	-	-	-	-	-	-	-
	INSGESAMT	-	-	-	-	-	-	-
ABHÄNGIGE	MAENNlich	171,2	25,5	10,2	12,0	14,8	24,9	24,4
	WEIBlich	2,4	/	/	/	/	/	/
	DAR. VERH.	1,4	/	/	/	/	/	/
	INSGESAMT	173,6	25,6	10,4	12,3	15,0	25,2	24,7
DAR. ARBEITER	MAENNlich	171,2	25,5	10,2	12,0	14,8	24,9	24,4
	WEIBlich	2,4	/	/	/	/	/	/
	DAR. VERH.	1,4	/	/	/	/	/	/
	INSGESAMT	173,6	25,6	10,4	12,3	15,0	25,2	24,7
ZUSAMMEN	MAENNlich	171,2	25,5	10,2	12,0	14,8	24,9	24,4
	WEIBlich	2,4	/	/	/	/	/	/
	DAR. VERH.	1,4	/	/	/	/	/	/
	INSGESAMT	173,6	25,6	10,4	12,3	15,0	25,2	24,7

TAB. X/BK2

BLATT 67

ERWERBSTÄTIGE

VON ... BIS UNTER ... JAHREN								MIT UEBERW. LEBENSUNTERTHALT DURCH		
40 - 45	45 - 50	50 - 55	55 - 60	60 - 65	65 UND MEHR	UNTER 25	50 UND MEHR	ERWERBST., ARBEITSLÖSEN- GELD/-HILFE	RENTE UND DERGL.	ANGE- HÄNGIGE
1 000						VF		1 000		

STRASSEN-, TIEFBAUER

/	/	/	/	/	/	1,6	36,2	1,9	/	-
-	/	-	-	/	/	-	64,5	/	-	-
/	/	/	/	/	/	1,6	36,6	1,9	/	-
/	-	-	/	-	/	16,7	50,0	/	/	/
-	/	/	/	-	/	-	40,0	/	-	/
-	/	/	/	-	/	-	40,0	/	-	/
/	/	/	/	-	/	9,1	45,5	/	/	/
18,7	14,5	8,6	14,0	13,4	1,4	9,3	27,5	135,0	0,8	0,7
/	/	/	/	/	/	25,4	20,4	0,9	/	/
/	/	/	/	/	/	11,3	28,2	0,5	-	/
18,8	14,5	8,7	14,1	13,5	1,5	9,4	27,4	135,9	0,8	0,8
16,1	12,2	7,5	12,7	12,2	1,3	9,2	27,7	120,9	0,7	/
/	/	/	/	/	/	18,8	21,3	0,7	/	/
/	/	/	/	/	/	7,7	30,7	/	/	/
16,2	12,2	7,6	12,8	12,2	1,3	9,3	27,7	121,6	0,8	/
19,1	14,7	8,7	14,3	13,6	1,7	9,2	27,6	136,9	0,9	0,7
/	/	/	/	/	/	22,5	23,2	1,0	/	/
/	/	/	/	/	/	9,3	29,6	0,5	-	/
19,2	14,8	8,8	14,3	13,6	1,8	9,3	27,6	137,9	0,9	0,9

BAUHILFSARBEITER

-	-	-	-	-	-	-	-	-	-	-
-	-	-	-	-	-	-	-	-	-	-
-	-	-	-	-	-	-	-	-	-	-
-	-	-	-	-	-	-	-	-	-	-
-	-	-	-	-	-	-	-	-	-	-
-	-	-	-	-	-	-	-	-	-	-
21,6	14,7	10,0	16,8	18,6	3,2	13,0	28,4	169,4	1,8	/
/	/	/	/	/	/	22,6	30,8	2,2	/	/
21,9	14,9	10,4	17,0	18,7	3,2	9,1	27,2	1,2	/	/
/	/	/	/	/	/	13,1	28,4	171,6	1,8	/
21,6	14,7	10,0	16,8	18,6	3,2	13,0	28,4	169,4	1,8	/
/	/	/	/	/	/	22,6	30,8	2,2	/	/
/	/	/	/	/	/	9,1	27,2	1,2	/	/
21,9	14,9	10,4	17,0	18,7	3,2	13,1	28,4	171,6	1,8	/
21,6	14,7	10,0	16,8	18,6	3,2	13,0	28,4	169,4	1,8	/
/	/	/	/	/	/	22,6	30,8	2,2	/	/
21,9	14,9	10,4	17,0	18,7	3,2	9,1	27,2	1,2	/	/
/	/	/	/	/	/	13,1	28,4	171,6	1,8	/

BAUHILFSARBEITER

-	-	-	-	-	-	-	-	-	-	-
-	-	-	-	-	-	-	-	-	-	-
-	-	-	-	-	-	-	-	-	-	-
-	-	-	-	-	-	-	-	-	-	-
-	-	-	-	-	-	-	-	-	-	-
-	-	-	-	-	-	-	-	-	-	-
21,6	14,7	10,0	16,8	18,6	3,2	13,0	28,4	169,4	1,8	/
/	/	/	/	/	/	22,6	30,8	2,2	/	/
21,9	14,9	10,4	17,0	18,7	3,2	9,1	27,2	1,2	/	/
/	/	/	/	/	/	13,1	28,4	171,6	1,8	/
21,6	14,7	10,0	16,8	18,6	3,2	13,0	28,4	169,4	1,8	/
/	/	/	/	/	/	22,6	30,8	2,2	/	/
/	/	/	/	/	/	9,1	27,2	1,2	/	/
21,9	14,9	10,4	17,0	18,7	3,2	13,1	28,4	171,6	1,8	/
21,6	14,7	10,0	16,8	18,6	3,2	13,0	28,4	169,4	1,8	/
/	/	/	/	/	/	22,6	30,8	2,2	/	/
/	/	/	/	/	/	9,1	27,2	1,2	/	/
21,9	14,9	10,4	17,0	18,7	3,2	13,1	28,4	171,6	1,8	/

STELLUNG IM BERUF	GESCHLECHT (FUER FRAUEN DARUNTER VERHEIRATET)	DEUTSCHE						
		INSGESAMT	DARUNTER MIT WEITERER TÄTIGKEIT	IM ALTER				
				UNTER 20	20 - 25	25 - 30	30 - 35	35 - 40
BERUFSORDNUNG 481 STUKKA								
SELBSTÄNDIGE	MAENNLICH	4,6	/	-	/	/	1,1	0,8
	WEIBLICH	-	-	-	-	-	-	-
	DAR. VERH.	-	-	-	-	-	-	-
	INSGESAMT	4,6	/	-	/	/	1,1	0,8
MITHELFFENDE FAMILIEN- ANGEHÖRIGE	MAENNLICH	/	/	/	/	-	/	/
	WEIBLICH	/	-	-	-	-	/	/
	DAR. VERH.	/	-	-	-	-	/	/
	INSGESAMT	/	/	/	/	-	/	/
ABHÄNGIGE	MAENNLICH	42,9	2,5	1,7	2,1	5,2	10,6	8,6
	WEIBLICH	/	/	/	/	/	/	/
	DAR. VERH.	/	/	/	/	/	/	/
	INSGESAMT	43,4	2,5	1,7	2,1	5,3	10,7	8,6
DAR. ARBEITER	MAENNLICH	40,8	2,4	0,9	2,0	5,0	10,4	8,4
	WEIBLICH	/	/	/	/	/	/	/
	DAR. VERH.	/	/	/	/	/	/	/
	INSGESAMT	41,0	2,4	0,9	2,1	5,0	10,4	8,4
ZUSAMMEN	MAENNLICH	47,6	2,7	1,7	2,1	5,5	11,7	9,4
	WEIBLICH	0,5	/	/	/	/	/	/
	DAR. VERH.	/	/	/	/	/	/	/
	INSGESAMT	48,1	2,7	1,7	2,2	5,6	11,8	9,5
BERUFSORDNUNG 482								
SELBSTÄNDIGE	MAENNLICH	1,0	/	-	/	/	/	/
	WEIBLICH	/	-	-	-	-	-	-
	DAR. VERH.	-	-	-	-	-	-	-
	INSGESAMT	1,0	/	-	/	/	/	/
MITHELFFENDE FAMILIEN- ANGEHÖRIGE	MAENNLICH	/	/	/	-	-	-	/
	WEIBLICH	/	-	/	-	-	-	-
	DAR. VERH.	-	-	-	-	-	-	-
	INSGESAMT	/	/	/	-	-	-	/
ABHÄNGIGE	MAENNLICH	14,7	/	0,9	1,4	2,6	3,4	2,1
	WEIBLICH	/	-	/	/	/	/	/
	DAR. VERH.	/	-	/	/	/	/	/
	INSGESAMT	14,9	/	0,9	1,4	2,6	3,5	2,2
DAR. ARBEITER	MAENNLICH	13,4	/	0,5	1,2	2,5	3,2	2,0
	WEIBLICH	/	-	/	/	-	/	/
	DAR. VERH.	/	-	-	/	-	/	/
	INSGESAMT	13,7	/	0,5	1,2	2,5	3,3	2,0
ZUSAMMEN	MAENNLICH	15,7	/	0,9	1,4	2,7	3,6	2,3
	WEIBLICH	/	-	/	/	/	/	/
	DAR. VERH.	/	-	-	/	-	/	/
	INSGESAMT	16,0	/	0,9	1,4	2,8	3,7	2,3
BERUFSORDNUNG								
SELBSTÄNDIGE	MAENNLICH	4,6	/	/	/	0,5	1,2	0,8
	WEIBLICH	/	-	-	-	-	/	-
	DAR. VERH.	/	-	-	-	-	/	-
	INSGESAMT	4,6	/	/	/	0,5	1,2	0,8
MITHELFFENDE FAMILIEN- ANGEHÖRIGE	MAENNLICH	/	-	/	/	/	-	-
	WEIBLICH	/	/	/	-	/	/	/
	DAR. VERH.	/	/	-	-	/	/	/
	INSGESAMT	/	/	/	/	/	/	/
ABHÄNGIGE	MAENNLICH	35,6	1,2	5,6	4,7	6,8	7,2	4,2
	WEIBLICH	/	/	/	/	/	/	/
	DAR. VERH.	/	/	-	/	/	/	/
	INSGESAMT	36,0	1,2	5,7	4,7	6,8	7,2	4,2
DAR. ARBEITER	MAENNLICH	31,6	1,1	2,7	4,4	6,6	7,0	4,2
	WEIBLICH	/	/	/	/	/	/	/
	DAR. VERH.	/	/	-	/	/	/	/
	INSGESAMT	31,8	1,1	2,7	4,4	6,6	7,0	4,2
ZUSAMMEN	MAENNLICH	40,3	1,3	5,6	4,7	7,3	8,4	5,0
	WEIBLICH	0,5	/	/	/	/	/	/
	DAR. VERH.	/	/	-	/	/	/	/
	INSGESAMT	40,8	1,3	5,8	4,8	7,4	8,5	5,0

TAB. X/BK2

BLATT 68

## IM BERUF, ALTERSGRUPPEN UND UEBERWIEGENDEM LEBENSUNTERHALT

## ERWERBSTÄTIGE

VON ... BIS UNTER ... JAHREN

MIT UEBERW. LEBENSUNTERHALT DURCH

40 - 45	45 - 50	50 - 55	55 - 60	60 - 65	65 UND MEHR	UNTER 25	50 UND MEHR	ERWERBST. + ARBEITSLOSEN-GELD/-HILFE	RENTE UND DERGL.	ANGEHÖRIGE
1 000						VH		1 000		

## TEURE, GIPSER, VERPUTZER

0,7	/	/	0,6	/	/	0,2	25,6	4,5	/	-
-	-	-	-	-	-	-	-	-	-	-
0,7	/	/	0,6	/	/	0,2	25,6	4,5	/	-
/	-	-	-	/	/	22,8	54,3	/	/	-
-	-	/	-	-	-	-	16,1	/	-	/
/	-	/	-	/	/	-	16,1	/	/	/
/	-	/	-	/	/	13,6	35,0	/	/	/
5,7	3,5	1,7	2,4	1,4	/	8,7	12,5	42,4	/	/
/	/	/	/	-	-	24,7	18,3	/	/	/
/	/	/	/	-	-	18,7	10,3	/	-	/
5,7	3,6	1,7	2,4	1,4	/	8,9	13,0	42,6	/	/
5,5	3,4	1,6	2,3	1,3	/	7,1	12,9	40,7	/	/
-	/	/	/	-	-	32,7	14,5	/	/	-
-	/	/	-	-	-	26,8	9,8	/	-	-
5,5	3,4	1,6	2,3	1,3	/	7,3	12,9	40,5	/	/
6,5	3,8	1,9	3,0	1,8	/	7,9	14,6	47,0	/	/
/	/	/	/	-	-	21,7	18,0	/	/	/
/	/	/	/	-	-	14,5	11,6	/	-	/
6,5	3,9	2,0	3,0	1,8	/	8,1	14,6	47,4	/	/

## ISOLIERER, ABDICHTER

/	/	/	/	/	/	1,0	24,4	1,0	/	-
-	-	-	/	-	/	-	100,0	/	/	-
-	-	-	-	-	-	-	-	-	-	-
/	/	/	/	/	/	1,0	25,5	1,0	/	-
-	-	-	-	-	-	66,7	-	/	-	-
-	-	-	-	-	-	100,0	-	/	-	-
-	-	-	-	-	-	75,0	-	/	-	-
1,5	1,0	0,6	0,5	0,6	/	15,1	12,0	14,3	/	/
/	/	/	/	/	-	14,4	17,5	/	/	/
/	/	-	-	/	-	10,9	5,5	/	-	/
1,6	1,0	0,6	0,5	0,6	/	15,1	12,1	14,6	/	/
1,4	0,9	0,6	/	0,5	/	13,3	11,9	13,4	/	-
/	/	/	/	/	-	13,2	21,4	/	/	/
/	/	-	-	/	-	11,6	5,8	/	-	/
1,4	1,0	0,6	0,5	0,5	/	13,3	12,0	13,6	/	/
1,7	1,1	0,7	0,6	0,6	/	14,3	12,8	15,3	/	/
/	/	/	/	/	/	16,2	22,2	/	/	/
/	/	-	-	/	-	10,9	5,5	/	-	/
1,8	1,1	0,7	0,6	0,6	/	14,4	13,0	15,6	/	/

## 483 FLIESENLEGER

0,7	/	/	0,5	/	/	1,1	22,0	4,6	/	-
-	-	/	-	-	-	-	66,7	/	-	-
-	-	-	-	-	-	-	-	/	-	-
0,7	/	/	0,5	/	/	1,1	22,3	4,6	/	-
-	/	-	/	-	-	70,8	13,9	/	-	/
/	-	-	/	/	-	19,6	20,6	/	-	/
/	-	-	/	-	-	-	1,6	/	-	/
/	/	-	/	/	-	40,8	17,8	/	-	/
2,8	1,8	0,7	1,1	0,6	/	28,8	6,9	33,7	/	1,8
/	/	/	/	-	/	45,2	24,6	/	/	/
/	/	/	/	-	-	16,5	26,8	/	-	-
2,9	1,8	0,7	1,2	0,6	/	29,0	7,0	34,0	/	1,9
2,7	1,8	0,7	1,1	0,5	/	22,4	7,3	31,5	/	/
/	/	/	/	-	-	29,8	26,7	/	/	-
/	/	/	/	-	-	17,8	23,3	/	-	-
2,7	1,8	0,7	1,1	0,5	/	22,4	7,5	31,7	/	/
3,5	2,2	0,9	1,6	0,8	/	25,7	8,6	38,4	/	1,8
/	/	/	/	/	/	36,5	26,5	/	/	/
/	/	/	/	-	-	10,9	15,4	/	-	/
3,6	2,2	0,9	1,7	0,8	/	25,8	8,8	38,7	/	1,9

TAB. X/BK2

BLATT 209



STELLUNG IM BERUF	GESCHLECHT (FUER FRAUEN DARUNTER VERHEIRATET)	DEUTSCHE						
		INSGESAMT	DARUNTER MIT WEITERER TÄTIGKEIT	IM ALTER				
				UNTER 20	20 - 25	25 - 30	30 - 35	35 - 40
		BERUFSGRUNDUNG 484 CFEN						
SELBSTÄNDIGE	MAENNlich	1,2	/	-	-	/	/	/
	WEIBlich	-	-	-	-	-	-	-
	DAR. VERH.	-	-	-	-	-	-	-
	INSGESAMT	1,2	/	-	-	/	/	/
MITHELFENDE FAMILIEN- ANGEHÖRIGE	MAENNlich	/	-	-	-	-	/	-
	WEIBlich	/	-	-	-	/	/	-
	DAR. VERH.	/	-	-	-	/	/	-
	INSGESAMT	/	-	-	-	/	/	-
ABHÄNGIGE	MAENNlich	3,6	/	/	/	0,5	0,8	/
	WEIBlich	/	-	/	/	/	-	/
	DAR. VERH.	/	-	/	-	/	-	/
	INSGESAMT	3,7	/	/	/	0,5	0,8	/
DAR. ARBEITER	MAENNlich	3,1	/	/	/	0,5	0,7	/
	WEIBlich	/	-	/	/	/	-	-
	DAR. VERH.	/	-	/	-	/	-	-
	INSGESAMT	3,2	/	/	/	0,5	0,7	/
ZUSAMMEN	MAENNlich	4,9	/	/	/	0,5	0,9	0,5
	WEIBlich	/	-	/	/	/	/	/
	DAR. VERH.	/	-	/	-	/	/	/
	INSGESAMT	5,0	/	/	/	0,5	0,9	0,5
		BERUFSGRUNDUNG						
SELBSTÄNDIGE	MAENNlich	3,8	/	-	/	/	/	0,6
	WEIBlich	/	-	-	-	-	-	/
	DAR. VERH.	/	-	-	-	-	-	/
	INSGESAMT	3,8	/	-	/	/	/	0,6
MITHELFENDE FAMILIEN- ANGEHÖRIGE	MAENNlich	/	/	/	/	/	/	/
	WEIBlich	/	-	-	-	/	-	/
	DAR. VERH.	/	-	-	-	/	-	/
	INSGESAMT	/	/	/	/	/	/	/
ABHÄNGIGE	MAENNlich	12,5	0,6	1,5	1,0	1,9	2,5	2,0
	WEIBlich	/	/	/	/	/	/	/
	DAR. VERH.	/	/	/	/	/	/	/
	INSGESAMT	12,8	0,6	1,5	1,1	1,9	2,5	2,0
DAR. ARBEITER	MAENNlich	10,5	0,5	0,5	1,0	1,6	2,2	1,7
	WEIBlich	/	-	/	/	/	/	/
	DAR. VERH.	/	-	-	/	/	/	/
	INSGESAMT	10,7	0,5	0,6	1,0	1,6	2,2	1,8
ZUSAMMEN	MAENNlich	16,5	0,7	1,5	1,1	2,0	2,9	2,6
	WEIBlich	0,5	/	/	/	/	/	/
	DAR. VERH.	/	/	-	/	/	/	/
	INSGESAMT	17,0	0,7	1,5	1,2	2,1	2,9	2,7
		BERUFSGRUNDUNG 486						
SELBSTÄNDIGE	MAENNlich	1,0	/	-	/	/	/	/
	WEIBlich	/	/	-	-	-	-	-
	DAR. VERH.	-	-	-	-	-	-	-
	INSGESAMT	1,0	/	-	/	/	/	/
MITHELFENDE FAMILIEN- ANGEHÖRIGE	MAENNlich	/	-	/	/	/	/	-
	WEIBlich	/	-	-	-	/	-	/
	DAR. VERH.	/	-	-	-	/	-	/
	INSGESAMT	/	-	/	/	/	/	/
ABHÄNGIGE	MAENNlich	6,1	/	/	/	1,0	1,5	1,1
	WEIBlich	/	-	/	/	/	/	-
	DAR. VERH.	/	-	/	-	-	-	-
	INSGESAMT	6,1	/	/	/	1,1	1,5	1,1
DAR. ARBEITER	MAENNlich	5,8	/	/	/	1,0	1,4	1,1
	WEIBlich	/	-	/	-	/	-	-
	DAR. VERH.	/	-	/	-	-	-	-
	INSGESAMT	5,8	/	/	/	1,0	1,4	1,1
ZUSAMMEN	MAENNlich	7,1	/	/	/	1,2	1,8	1,5
	WEIBlich	/	/	/	/	/	/	/
	DAR. VERH.	/	-	/	-	/	-	/
	INSGESAMT	7,2	/	/	/	1,2	1,8	1,5

TAB. X/DK.

BLATT 69

IM BERUF, ALTERSGRUPPEN UND UEBERWIEGENDEM LEBENSUNTERHALT

ERWERBSTÄTIGE

VON ... BIS UNTER ... JAHREN

MIT UEBERW. LEBENSUNTERHALT DURCH

40 - 45	45 - 50	50 - 55	55 - 60	60 - 65	65 UND MEHR	UNTER 25	50 UND MEHR	ERWERBST., ARBEITSLOSEN-GELD/-HILFE	RENTE UND DERGL.	ANGEHÖRIGE
1 000						VH		1 000		

SETZER, LUFTHEIZUNGSBAUER

/	/	/	/	/	/	-	60,9	1,1	/	-
-	-	-	-	-	-	-	-	-	-	-
-	-	-	-	-	-	-	-	-	-	-
/	/	/	/	/	/	-	60,9	1,1	/	-
/	-	/	-	-	/	-	60,0	/	-	/
-	-	-	/	-	-	-	50,0	/	/	/
-	-	-	/	-	-	-	33,3	/	-	/
/	-	/	/	-	/	-	55,6	/	/	/
/	/	/	/	/	/	11,4	22,2	3,5	/	/
/	/	-	/	-	/	36,9	18,0	/	-	-
/	/	-	-	-	-	16,7	-	/	-	-
/	/	/	/	/	/	12,1	22,1	3,6	/	/
/	/	/	/	/	/	7,8	22,5	3,0	/	-
/	/	-	-	-	/	45,1	11,0	/	-	-
/	/	-	-	-	-	20,0	-	/	-	-
/	/	/	/	/	/	8,9	22,1	3,1	/	-
0,5	0,5	/	0,7	/	/	8,5	32,0	4,7	/	/
/	/	-	/	-	/	27,2	26,5	/	/	/
/	/	-	/	-	-	11,1	11,1	/	-	/
0,5	0,5	/	0,7	/	/	9,0	31,9	4,8	/	/

485 GLASER

0,6	/	/	0,5	/	/	0,8	42,0	3,7	/	-
-	/	-	/	-	/	-	28,6	/	/	/
-	/	-	-	-	-	-	-	/	-	/
0,6	0,5	/	0,5	/	/	0,8	41,8	3,7	/	/
/	/	-	/	-	/	27,1	22,6	/	/	-
/	-	/	-	-	-	-	37,5	/	-	/
/	-	/	-	-	-	-	28,6	/	-	/
/	/	/	/	-	/	19,9	26,6	/	/	/
1,1	0,6	0,6	0,8	0,6	/	20,0	16,7	11,9	/	0,5
/	/	/	/	-	-	34,3	9,3	/	-	/
/	-	-	-	-	-	6,6	13,2	/	-	/
1,1	0,6	0,6	0,8	0,6	/	20,4	16,5	12,2	/	0,6
0,9	0,5	0,5	0,7	0,6	/	14,4	17,7	10,4	/	-
/	/	/	-	-	-	32,0	4,0	/	-	/
/	-	/	-	-	-	8,3	8,3	/	-	/
0,9	0,5	0,5	0,7	0,6	/	14,8	17,3	10,7	/	/
1,7	1,0	0,9	1,3	1,0	0,5	15,7	22,6	15,8	/	0,5
/	/	/	/	-	/	23,4	17,0	/	/	/
/	/	/	/	-	-	4,0	15,9	/	-	/
1,7	1,0	0,9	1,3	1,0	0,6	15,9	22,4	16,1	/	0,6

ESTRICH-, TERRAZZOLEGER

/	/	/	/	/	/	0,1	8,8	1,0	/	-
-	-	-	-	/	/	-	100,0	-	/	-
-	-	-	-	/	/	-	-	-	/	-
/	/	/	/	/	/	0,1	10,7	1,0	/	-
-	-	-	-	-	/	78,6	7,1	/	/	-
/	-	-	-	-	-	-	-	-	-	/
/	-	-	-	-	-	-	-	-	-	/
/	-	-	-	-	/	24,4	2,2	/	/	/
0,9	/	/	/	/	/	9,9	8,4	6,0	/	/
-	/	/	-	-	-	40,4	19,2	/	-	/
-	/	/	-	-	-	33,3	33,3	/	-	/
0,9	/	/	/	/	/	10,1	8,5	6,0	/	/
0,9	/	/	/	/	/	8,1	8,5	5,8	-	-
-	/	/	-	-	-	26,8	24,4	/	-	/
-	/	/	-	-	-	33,3	33,3	/	-	/
0,9	/	/	/	/	/	8,2	8,6	5,8	-	/
1,0	0,5	/	/	/	/	8,7	8,5	7,0	/	/
/	/	/	-	/	/	20,4	29,1	/	/	/
/	/	/	-	-	-	16,4	16,4	/	-	/
1,0	0,5	/	/	/	/	8,8	8,8	7,0	/	/

TAB. X/BK2

BLATT 210

STELLUNG IM BERUF	GESCHLECHT (FUER FRAUEN DARUNTER VERHEIRATET)	DEUTSCHE						
		INSGESAMT	DARUNTER MIT WEITERER TÄTIGKEIT	IM ALTER				
				UNTER 20	20 - 25	25 - 30	30 - 35	35 - 40
		BERUFSGRUPPE 48						
SELBSTÄENDIGE	MAENNLICH	16,1	0,6	/	/	1,2	3,3	2,7
	WEIBLICH	/	/	-	-	-	/	/
	DAR. VERH.	/	-	-	-	-	/	/
	INSGESAMT	16,2	0,6	/	/	1,2	3,3	2,7
MITHELFFENDE FAMILIEN- ANGEHÖRIGE	MAENNLICH	0,5	/	/	/	/	/	/
	WEIBLICH	/	/	/	-	/	/	/
	DAR. VERH.	/	/	-	-	/	/	/
	INSGESAMT	0,8	/	/	/	/	/	/
ABHÄNGIGE	MAENNLICH	115,4	4,8	10,1	9,7	18,0	25,9	18,5
	WEIBLICH	1,5	/	/	/	/	/	/
	DAR. VERH.	0,8	/	/	/	/	/	/
	INSGESAMT	117,0	4,8	10,3	9,5	18,2	26,1	18,6
DAR. ARBEITER	MAENNLICH	105,1	4,6	4,8	9,1	17,3	24,9	17,7
	WEIBLICH	1,1	/	/	/	/	/	/
	DAR. VERH.	0,6	/	/	/	/	/	/
	INSGESAMT	106,2	4,6	5,0	9,3	17,4	25,0	17,8
ZUSAMMEN	MAENNLICH	132,0	5,4	10,1	9,5	19,2	25,3	21,2
	WEIBLICH	2,0	/	/	/	/	/	/
	DAR. VERH.	1,1	/	/	/	/	/	/
	INSGESAMT	134,0	5,5	10,4	10,1	19,5	25,5	21,5
		BERUFSGRUPPE 491						
SELBSTÄENDIGE	MAENNLICH	9,3	/	-	/	0,6	1,6	1,9
	WEIBLICH	/	-	-	/	-	/	/
	DAR. VERH.	/	-	-	-	-	/	/
	INSGESAMT	9,4	/	-	/	0,6	1,6	1,9
MITHELFFENDE FAMILIEN- ANGEHÖRIGE	MAENNLICH	/	/	/	/	/	/	/
	WEIBLICH	0,6	/	/	/	/	/	/
	DAR. VERH.	0,6	/	-	/	/	/	/
	INSGESAMT	0,9	/	/	/	/	/	/
ABHÄNGIGE	MAENNLICH	18,6	0,6	2,8	1,7	3,2	4,4	2,4
	WEIBLICH	1,2	/	/	/	/	/	/
	DAR. VERH.	0,6	/	/	/	/	/	/
	INSGESAMT	19,8	0,7	3,1	1,9	3,3	4,5	2,5
DAR. ARBEITER	MAENNLICH	13,6	0,5	0,5	1,2	2,4	3,6	2,0
	WEIBLICH	0,6	/	/	/	/	/	/
	DAR. VERH.	/	/	-	/	/	/	/
	INSGESAMT	14,3	0,6	1,0	1,2	2,5	3,6	2,0
ZUSAMMEN	MAENNLICH	28,3	0,9	2,8	1,5	3,8	6,0	4,3
	WEIBLICH	1,9	/	/	/	/	/	/
	DAR. VERH.	1,2	/	/	/	/	/	/
	INSGESAMT	30,2	1,0	3,1	2,1	3,9	6,3	4,5
		BERUFSGRUPPE 492 FOLSTE						
SELBSTÄENDIGE	MAENNLICH	2,6	/	-	/	/	/	/
	WEIBLICH	/	/	-	-	-	/	-
	DAR. VERH.	/	/	-	-	-	/	-
	INSGESAMT	2,7	/	-	/	/	/	/
MITHELFFENDE FAMILIEN- ANGEHÖRIGE	MAENNLICH	/	/	/	/	/	/	/
	WEIBLICH	/	-	-	-	-	/	-
	DAR. VERH.	/	-	-	-	-	/	-
	INSGESAMT	/	/	/	/	/	/	/
ABHÄNGIGE	MAENNLICH	15,1	0,9	1,1	0,5	2,0	3,4	2,6
	WEIBLICH	3,5	/	/	/	/	0,5	/
	DAR. VERH.	2,4	/	/	/	/	/	/
	INSGESAMT	18,6	1,0	1,5	1,2	2,4	3,9	3,0
DAR. ARBEITER	MAENNLICH	13,3	0,8	0,5	0,8	1,5	3,1	2,5
	WEIBLICH	3,4	/	/	/	/	0,5	/
	DAR. VERH.	2,3	/	/	/	/	/	/
	INSGESAMT	16,7	0,9	0,9	1,1	2,2	3,5	2,9
ZUSAMMEN	MAENNLICH	17,9	1,1	1,1	0,5	2,1	3,6	3,0
	WEIBLICH	3,7	/	/	/	/	0,5	/
	DAR. VERH.	2,5	/	/	/	/	/	/
	INSGESAMT	21,6	1,2	1,5	1,2	2,5	4,1	3,4

TAB. X/BK2

BLATT 70

## IM BERUF, ALTERSGRUPPEN UND UEBERWIEGENDEM LEBENSUNTERHALT

## ERWERBSTÄTIGE

VON ... BIS UNTER ... JAHREN

MIT UEBERW. LEBENSUNTERHALT DURCH

40 - 45	45 - 50	50 - 55	55 - 60	60 - 65	65 UND MEHR	UNTER 25	50 UND MEHR	ERWERBST., ARBEITSLOSEN-GELD/-HILFE	RENTE UND DERGL.	ANGEHÖRIGE
1 000						VH		1 000		

## BAUHAUSSTÄTTER

2,4	1,4	1,0	1,9	1,3	0,8	0,6	31,1	15,9	/	-
-	/	/	/	/	/	-	57,1	/	/	/
2,4	1,5	1,0	1,9	1,3	0,8	0,6	31,3	15,5	/	/
/	/	/	/	/	/	34,0	25,4	/	/	/
/	-	/	/	/	-	9,2	24,9	/	/	/
/	-	/	/	-	-	-	16,1	/	-	/
/	/	/	/	/	/	24,0	27,6	0,6	/	/
12,5	7,6	3,9	5,4	3,4	/	17,1	11,4	111,9	/	3,2
/	/	/	/	/	/	30,5	17,6	1,3	/	/
/	/	/	/	/	-	14,5	13,1	0,7	-	/
12,6	7,8	4,0	5,6	3,4	/	17,3	11,5	113,2	/	3,4
11,8	7,3	3,6	5,1	3,1	/	13,3	11,6	104,9	/	/
/	/	/	/	/	/	28,4	16,2	1,0	/	/
/	/	/	/	/	-	16,8	11,6	0,6	-	/
11,9	7,4	3,7	5,2	3,2	/	13,4	11,7	105,9	/	/
14,9	9,1	4,9	7,4	4,7	1,3	15,2	13,9	128,1	0,7	3,2
/	/	/	/	/	/	25,0	21,6	1,6	/	/
/	/	/	/	/	-	10,5	13,3	0,9	-	/
15,0	9,2	5,1	7,6	4,8	1,3	15,3	14,0	129,7	0,8	3,5

## BAUHAUSSTÄTTER

1,2	1,0	0,7	1,0	0,9	/	0,4	32,5	9,2	/	-
-	-	/	-	-	/	15,4	30,8	/	/	/
-	-	/	-	-	/	-	22,2	/	-	/
1,2	1,0	0,7	1,0	0,9	0,5	0,6	32,4	9,3	/	/
/	-	/	-	/	/	41,0	21,7	/	/	/
/	/	/	/	/	/	3,6	41,0	0,5	-	/
/	/	/	/	/	/	1,8	41,7	0,5	-	/
/	/	/	/	/	/	17,2	34,0	0,7	/	/
1,4	1,0	/	0,7	0,5	/	24,2	8,9	17,2	/	1,4
/	/	/	/	/	/	43,8	16,7	1,0	/	/
/	/	/	/	/	/	15,8	26,3	0,5	-	/
1,5	1,2	0,5	0,8	0,5	/	25,4	9,4	18,2	/	1,6
1,2	0,8	/	0,6	/	/	16,0	10,3	13,6	/	/
/	/	/	/	/	/	18,3	22,9	0,5	-	/
/	/	/	/	-	/	2,8	30,6	/	/	/
1,3	1,0	/	0,6	/	/	16,1	10,8	14,1	/	/
2,7	2,0	1,1	1,7	1,4	0,6	16,6	16,8	26,7	/	1,4
/	/	/	/	/	/	29,9	24,9	1,5	/	/
/	/	/	/	/	/	8,3	33,0	1,0	-	/
2,8	2,2	1,2	1,9	1,4	0,6	17,4	17,3	28,2	/	1,7

## RER, MATRATZENHERSTELLER

/	/	/	/	0,6	/	0,8	57,4	2,5	/	-
/	-	-	-	-	/	-	16,7	/	-	-
/	/	/	/	0,6	/	0,8	56,5	2,5	/	-
/	/	-	-	-	/	15,0	30,0	/	/	-
/	/	/	/	-	-	-	33,0	/	-	/
/	/	/	/	-	-	-	33,0	/	-	/
/	/	/	/	-	/	10,3	30,9	/	/	/
1,5	1,2	0,7	0,9	0,7	/	13,1	16,0	14,6	/	/
0,5	0,5	/	/	/	/	20,8	15,9	3,2	/	/
/	/	/	/	/	-	10,2	11,0	2,1	-	/
2,0	1,7	1,0	1,2	0,7	/	14,6	15,9	17,8	/	0,7
1,3	1,1	0,6	0,8	0,6	/	10,4	15,8	13,3	/	-
0,5	0,5	/	/	/	/	18,6	16,6	3,1	/	/
/	/	/	/	/	-	8,8	11,4	2,0	-	/
1,8	1,6	0,9	1,1	0,6	/	12,0	16,0	16,4	/	/
1,7	1,6	0,9	1,3	1,3	/	11,3	22,1	17,2	/	/
0,6	0,5	/	/	/	/	20,0	16,3	3,3	/	/
/	/	/	/	/	-	9,7	11,6	2,2	-	/
2,2	2,1	1,2	1,6	1,3	0,5	12,8	21,1	20,5	/	0,8

TAB. X/BK2

BLATT 211

STELLUNG IM BERUF	GESCHLECHT (FUER FRAUEN DARUNTER VERHEIRATET)	DEUTSCHE						
		INSGESAMT	DARUNTER MIT WEITERER TÄTIGKEIT	IM ALTER				
				UNTER 20	20 - 25	25 - 30	30 - 35	35 - 40
BERUFSGRUPPE 49 RAUM								
SELBSTÄENDIGE	MAENNlich	11,9	0,5	-	/	0,6	1,7	2,2
	WEIBlich	/	/	-	/	-	/	/
	DAR. VERH.	/	/	-	-	-	/	/
	INSGESAMT	12,1	0,5	-	/	0,6	1,8	2,2
MITHELFFENDE FAMILIEN- ANGEHÖRIGE	MAENNlich	0,5	/	/	/	/	/	/
	WEIBlich	0,7	/	/	/	/	/	/
	DAR. VERH.	0,6	/	-	/	/	/	/
	INSGESAMT	1,2	/	/	/	/	/	/
ABHÄNGIGE	MAENNlich	33,7	1,5	3,9	2,6	5,3	7,8	5,1
	WEIBlich	4,7	/	0,7	0,6	/	0,6	0,5
	DAR. VERH.	2,9	/	/	/	/	0,5	/
	INSGESAMT	38,5	1,6	4,6	3,1	5,7	8,3	5,5
DAR. ARBEITER	MAENNlich	27,0	1,3	1,4	2,1	4,4	6,6	4,4
	WEIBlich	4,0	/	/	/	/	0,6	0,5
	DAR. VERH.	2,6	/	/	/	/	0,5	/
	INSGESAMT	31,0	1,5	1,8	2,5	4,7	7,2	4,9
ZUSAMMEN	MAENNlich	46,2	2,0	3,9	2,8	5,5	9,6	7,3
	WEIBlich	5,6	/	0,7	0,6	0,5	0,8	0,6
	DAR. VERH.	3,7	/	/	/	/	0,7	0,5
	INSGESAMT	51,7	2,2	4,6	3,4	6,4	10,3	7,8
BERUFSORDNUNG								
SELBSTÄENDIGE	MAENNlich	45,4	4,8	/	/	1,2	4,5	6,8
	WEIBlich	0,5	/	-	-	-	/	/
	DAR. VERH.	/	/	-	-	-	/	/
	INSGESAMT	45,9	4,8	/	/	1,2	4,5	6,8
MITHELFFENDE FAMILIEN- ANGEHÖRIGE	MAENNlich	2,9	/	/	0,5	/	0,6	/
	WEIBlich	1,1	/	/	/	/	/	/
	DAR. VERH.	1,0	/	-	/	/	/	/
	INSGESAMT	4,1	/	/	0,6	/	0,7	0,5
ABHÄNGIGE	MAENNlich	242,5	14,6	24,4	13,9	21,0	38,7	44,6
	WEIBlich	5,0	/	1,1	0,5	0,5	0,5	/
	DAR. VERH.	2,5	/	/	/	/	/	/
	INSGESAMT	247,5	14,8	25,5	14,2	21,4	39,2	45,0
DAR. ARBEITER	MAENNlich	207,9	13,5	8,6	12,7	19,3	35,5	40,8
	WEIBlich	3,5	/	/	/	/	/	/
	DAR. VERH.	2,0	/	/	/	/	/	/
	INSGESAMT	211,4	13,7	9,0	13,0	19,6	35,9	41,2
ZUSAMMEN	MAENNlich	290,9	19,6	24,6	14,7	22,4	43,7	51,6
	WEIBlich	6,6	/	1,2	0,5	0,5	0,7	0,6
	DAR. VERH.	3,8	/	/	/	/	0,5	0,5
	INSGESAMT	297,4	20,0	25,8	15,2	23,0	44,4	52,3
BERUFSORDNUNG 502 NECELL								
SELBSTÄENDIGE	MAENNlich	0,5	-	-	-	/	/	/
	WEIBlich	-	-	-	-	-	-	-
	DAR. VERH.	-	-	-	-	-	-	-
	INSGESAMT	0,5	-	-	-	/	/	/
MITHELFFENDE FAMILIEN- ANGEHÖRIGE	MAENNlich	/	-	-	-	/	-	-
	WEIBlich	/	-	-	-	-	-	-
	DAR. VERH.	/	-	-	-	-	-	-
	INSGESAMT	/	-	-	-	/	-	-
ABHÄNGIGE	MAENNlich	10,3	/	1,3	1,1	1,0	1,3	1,7
	WEIBlich	/	/	/	/	-	-	/
	DAR. VERH.	/	/	-	/	-	-	/
	INSGESAMT	10,4	/	1,3	1,1	1,0	1,3	1,7
DAR. ARBEITER	MAENNlich	8,5	/	/	1,0	0,9	1,2	1,5
	WEIBlich	/	/	/	/	-	-	/
	DAR. VERH.	/	/	-	/	-	-	/
	INSGESAMT	8,5	/	/	1,0	0,9	1,2	1,6
ZUSAMMEN	MAENNlich	10,8	/	1,3	1,1	1,0	1,4	1,8
	WEIBlich	/	/	/	/	-	-	/
	DAR. VERH.	/	/	-	/	-	-	/
	INSGESAMT	10,9	/	1,3	1,1	1,0	1,4	1,8

TAB. X/BK2

BLATT 71

## ERWERBSTÄTIGE

VON ... BIS UNTER ... JAHREN

MIT UEBERW. LEBENSUNTERHALT DURCH

40 - 45	45 - 50	50 - 55	55 - 60	60 - 65	65 UND MEHR	UNTER 25	50 UND MEHR	ERWERBST., ARBEITSLOSEN-GELD/-HILFE	RENTE UND DERGL.	ANGEHÖRIGE
1 000						VF		1 000		

## AUSSTATTER, POLSTERER

1,5	1,4	0,9	1,4	1,4	0,7	0,5	37,9	11,7	/	-
/	-	/	-	-	/	10,5	26,3	/	/	/
/	-	/	-	-	/	-	15,4	/	-	/
1,5	1,4	0,9	1,4	1,4	0,8	0,7	37,7	11,8	/	/
/	/	/	-	/	/	31,0	24,9	/	/	/
/	/	/	/	/	/	3,1	39,9	0,5	-	/
/	/	/	/	/	/	1,6	40,5	0,5	-	/
/	/	/	/	/	/	15,5	33,2	0,5	/	/
2,9	2,2	1,1	1,6	1,2	/	19,2	12,1	31,8	/	1,8
0,6	0,7	/	/	/	/	26,6	16,1	4,2	/	0,5
/	0,5	/	/	/	/	11,3	13,9	2,6	-	/
3,4	2,8	1,5	2,0	1,3	/	20,1	12,6	36,0	/	2,3
2,6	1,9	1,0	1,4	1,0	/	13,2	13,0	26,9	/	/
0,5	0,6	/	/	/	/	18,5	17,6	3,6	-	/
/	/	/	/	/	/	8,0	14,0	2,3	-	/
3,1	2,6	1,3	1,7	1,1	/	13,9	13,6	30,5	/	/
4,4	3,6	2,1	3,0	2,6	1,0	14,5	18,9	43,9	0,5	1,8
0,6	0,8	/	0,5	/	/	23,3	19,2	4,8	/	0,7
0,5	0,6	/	/	/	/	9,2	18,6	3,2	-	0,5
5,0	4,4	2,5	3,5	2,8	1,1	15,5	18,9	48,7	0,5	2,5

## 501 TISCHLER

5,7	4,7	2,7	6,1	8,1	5,4	0,7	45,1	43,6	1,9	/
/	/	/	/	/	/	-	64,4	/	/	/
/	/	/	/	/	/	-	43,8	/	/	/
5,7	4,7	2,7	6,2	8,1	5,6	0,7	45,2	43,5	1,9	/
/	/	/	/	/	0,6	24,4	32,9	2,2	0,7	-
/	/	/	/	/	/	6,2	30,8	0,7	/	/
/	/	/	/	/	/	3,9	30,3	0,7	/	/
/	/	/	/	/	0,7	19,3	32,3	3,0	0,8	/
25,7	16,9	12,1	21,8	21,1	2,3	15,8	23,7	229,9	1,8	10,8
0,5	0,6	/	0,5	/	/	32,8	15,7	4,1	/	0,8
/	/	/	/	/	/	11,2	23,8	2,2	/	/
26,2	17,5	12,5	22,3	21,2	2,3	16,1	23,6	234,0	1,9	11,6
23,5	15,5	10,8	19,8	19,3	2,1	10,2	25,0	206,6	1,3	-
/	0,5	/	/	/	/	19,5	24,0	3,2	/	/
/	/	/	/	/	/	10,0	24,6	1,8	/	/
24,0	16,1	11,1	20,2	19,4	2,1	10,4	25,0	209,8	1,4	/
31,5	21,6	14,9	27,9	29,4	8,4	13,5	27,7	275,7	4,4	10,8
0,7	0,7	0,5	0,7	/	/	25,9	24,7	5,2	/	1,1
0,5	0,6	/	0,5	/	/	8,5	26,8	3,1	/	0,6
32,2	22,4	15,3	28,6	29,7	8,6	13,8	27,7	280,9	4,6	11,9

## TISCHLER, FORMENTISCHLER

/	/	/	/	/	/	-	50,2	0,5	/	-
-	-	-	-	-	-	-	-	-	-	-
/	/	/	/	/	/	-	50,2	0,5	/	-
-	/	-	-	-	/	-	47,6	/	/	-
/	/	-	-	/	-	-	25,0	/	/	/
/	/	-	-	-	-	-	-	/	-	/
/	/	-	-	/	/	-	32,8	/	/	/
1,1	0,7	/	0,8	0,8	/	23,1	20,7	9,6	/	0,7
/	/	-	-	/	-	25,5	10,6	/	-	/
/	/	-	-	/	/	1,6	16,4	/	-	-
1,1	0,7	/	0,8	0,8	/	23,1	20,6	9,7	/	0,7
0,9	0,6	/	0,7	0,7	/	16,2	22,1	8,5	/	-
/	/	-	-	/	-	19,4	16,1	/	-	-
/	/	-	-	/	-	2,0	19,6	/	-	-
1,0	0,6	/	0,7	0,7	/	16,3	22,1	8,5	/	-
1,2	0,7	/	0,8	1,0	/	22,0	22,1	10,1	/	0,7
/	/	-	-	/	-	17,9	14,9	/	/	/
/	/	-	-	/	-	1,1	11,0	/	-	/
1,2	0,8	/	0,8	1,0	/	21,9	22,0	10,2	/	0,7

TAB. X/BK2

BLATT 212

STELLUNG IM BERUF	GESCHLECHT (FUER FRAUEN DARUNTER VERHEIRATET)	DEUTSCHE						
		INSGESAMT	DARUNTER MIT WEITERER TÄTIGKEIT	IM ALTER				
				UNTER 20	20 - 25	25 - 30	30 - 35	35 - 40
BERUFSORDNUNG 503								
SELBSTÄENDIGE	MAENNlich	3,0	1,1	-	/	/	/	/
	WEIBlich	/	-	-	-	-	-	-
	DAR. VERH.	/	-	-	-	-	-	-
	INSGESAMT	3,0	1,1	-	/	/	/	/
MITHELFFENDE FAMILIEN- ANGEHÖRIGE	MAENNlich	/	/	/	-	/	/	/
	WEIBlich	/	/	/	-	-	-	-
	DAR. VERH.	/	/	-	-	-	-	-
	INSGESAMT	/	/	/	-	/	/	/
ABHÄNGIGE	MAENNlich	5,8	0,6	/	/	/	0,7	0,9
	WEIBlich	/	-	/	/	-	/	/
	DAR. VERH.	/	-	-	/	-	/	/
	INSGESAMT	5,9	0,6	/	/	/	0,7	0,9
DAR. ARBEITER	MAENNlich	5,3	0,5	/	/	/	0,6	0,9
	WEIBlich	/	-	/	-	-	/	/
	DAR. VERH.	/	-	-	-	-	/	/
	INSGESAMT	5,4	0,5	/	/	/	0,7	0,9
ZUSAMMEN	MAENNlich	8,9	1,7	/	/	/	0,8	1,2
	WEIBlich	/	/	/	/	-	/	/
	DAR. VERH.	/	/	-	/	-	/	/
	INSGESAMT	9,2	1,7	/	/	/	0,8	1,2
BERUFSORDNUNG 504 SEASTIGE								
SELBSTÄENDIGE	MAENNlich	1,0	/	-	-	/	/	/
	WEIBlich	/	-	-	-	/	/	-
	DAR. VERH.	/	-	-	-	/	/	-
	INSGESAMT	1,0	/	-	-	/	/	/
MITHELFFENDE FAMILIEN- ANGEHÖRIGE	MAENNlich	/	-	-	-	-	/	-
	WEIBlich	/	-	-	-	-	/	-
	DAR. VERH.	/	-	-	-	-	/	-
	INSGESAMT	/	-	-	-	-	/	-
ABHÄNGIGE	MAENNlich	4,5	/	0,6	/	0,6	0,7	0,5
	WEIBlich	/	/	/	/	/	/	/
	DAR. VERH.	/	-	-	/	/	/	/
	INSGESAMT	4,8	/	0,7	0,5	0,7	0,8	0,6
DAR. ARBEITER	MAENNlich	3,6	/	/	/	0,5	0,7	/
	WEIBlich	/	/	/	/	/	/	/
	DAR. VERH.	/	-	-	/	/	/	/
	INSGESAMT	3,9	/	/	/	0,6	0,7	0,5
ZUSAMMEN	MAENNlich	5,5	/	0,6	/	0,7	0,9	0,7
	WEIBlich	/	/	/	/	/	/	/
	DAR. VERH.	/	-	-	/	/	/	/
	INSGESAMT	5,9	/	0,7	0,5	0,8	1,0	0,8
BERUFSGRUPPE 50								
SELBSTÄENDIGE	MAENNlich	49,9	5,9	/	/	1,4	4,8	7,2
	WEIBlich	0,5	/	-	-	/	/	/
	DAR. VERH.	/	/	-	-	/	/	/
	INSGESAMT	50,4	6,0	/	/	1,4	4,9	7,3
MITHELFFENDE FAMILIEN- ANGEHÖRIGE	MAENNlich	3,2	/	/	0,5	/	0,6	/
	WEIBlich	1,3	/	/	/	/	/	/
	DAR. VERH.	1,2	/	-	/	/	/	/
	INSGESAMT	4,5	/	/	0,6	/	0,7	0,5
ABHÄNGIGE	MAENNlich	263,0	15,9	26,6	15,5	23,0	41,4	47,8
	WEIBlich	5,6	/	1,2	0,5	0,5	0,5	0,5
	DAR. VERH.	2,9	/	/	/	/	/	/
	INSGESAMT	268,6	16,2	27,8	16,1	23,5	42,0	48,3
DAR. ARBEITER	MAENNlich	225,2	14,6	5,5	14,2	21,0	38,0	43,7
	WEIBlich	4,0	/	/	/	/	0,5	/
	DAR. VERH.	2,4	/	/	/	/	/	/
	INSGESAMT	229,3	14,9	9,9	14,5	21,4	38,5	44,1
ZUSAMMEN	MAENNlich	316,0	22,1	26,9	16,3	24,6	46,8	55,3
	WEIBlich	7,4	0,5	1,3	0,6	0,6	0,8	0,8
	DAR. VERH.	4,3	/	/	/	/	0,6	0,6
	INSGESAMT	323,5	22,6	28,1	16,9	25,2	47,6	56,0

TAB. X/BK2

BLATT 72

IM BERUF, ALTERSGRUPPEN UND UEBERWIEGENDEM LEBENSUNTERHALT

ERWERBSTÄTIGE

VON ... BIS UNTER ... JAHREN

MIT UEBERW. LEBENSUNTERHALT DURCH

40 - 45	45 - 50	50 - 55	55 - 60	60 - 65	65 UND MEHR	UNTER 25	50 UND MEHR	ERWERBST., ARBEITSLOSEN-GELO/-HILFE	RENTE UND DERGL.	ANGEHÖRIGE
1 000						VF		1 000		

STELLMACHER, BOETTCHER

/	/	/	/	0,5	0,9	0,3	67,9	2,6	/	-
-	/	-	-	/	-	-	32,3	/	-	-
-	/	-	-	-	-	-	-	/	-	-
/	/	/	/	0,5	0,9	0,3	67,6	2,6	/	-
/	/	-	-	/	/	10,5	52,6	/	/	-
-	/	/	/	-	/	12,5	62,5	/	-	/
-	/	/	/	-	/	-	71,4	-	-	/
/	/	/	/	/	/	11,1	55,6	/	/	/
0,6	0,5	/	0,7	1,0	/	7,9	35,1	5,6	/	/
/	/	/	/	/	-	10,5	31,6	/	-	/
/	/	/	/	/	-	7,1	35,7	/	-	/
0,7	0,5	/	0,7	1,0	/	8,0	38,8	5,7	/	/
0,6	/	/	0,7	0,9	/	5,5	40,5	5,2	/	-
/	/	/	/	/	-	7,7	23,1	/	-	-
/	/	/	/	/	-	-	33,3	/	-	-
0,6	/	/	0,7	0,9	/	5,6	40,1	5,3	/	-
0,9	0,8	0,6	1,2	1,5	1,1	5,4	45,0	8,2	0,6	/
/	/	/	/	/	/	10,0	39,9	/	-	/
/	/	/	/	/	/	4,5	45,5	/	-	/
0,9	0,8	0,7	1,2	1,5	1,2	5,6	48,7	8,5	0,6	/

HOLZ-, SPORTGERÄTEBAUER

/	/	/	/	/	/	-	35,7	0,9	/	-
-	-	-	-	-	-	-	-	/	-	-
-	-	-	-	-	-	-	-	/	-	-
/	/	/	/	/	/	-	38,9	0,9	/	-
-	-	-	/	-	/	-	52,4	/	/	-
/	/	-	-	-	-	-	-	/	-	/
/	/	-	-	-	-	-	-	/	-	/
/	/	-	/	-	/	-	26,2	/	/	/
0,5	/	/	/	/	/	24,0	15,3	4,1	/	/
/	/	/	/	/	-	24,9	16,7	/	/	/
/	/	/	-	/	-	10,9	10,9	-	/	/
0,5	/	/	/	/	/	24,1	15,4	4,4	/	/
/	/	/	/	/	/	18,1	16,3	3,5	/	-
/	/	/	/	/	-	22,8	17,2	/	/	/
/	/	/	-	/	-	10,9	10,9	/	-	/
/	/	/	/	/	/	18,5	16,3	3,8	/	/
0,5	/	/	/	/	/	19,7	15,8	5,0	/	/
/	/	/	/	/	-	22,4	15,0	/	/	/
/	/	/	-	/	-	8,9	8,9	/	-	/
0,6	0,5	/	/	/	/	19,9	19,4	5,4	/	/

TISCHLER, MODELLBAUER

6,1	5,1	3,0	6,7	8,8	6,4	0,6	50,0	47,5	2,3	/
/	/	/	/	/	/	-	55,8	/	/	/
/	/	/	/	/	/	-	35,1	/	/	/
6,1	5,2	3,1	6,8	8,9	6,6	0,6	50,1	47,5	2,4	/
/	/	/	/	/	0,8	23,2	34,3	2,3	0,8	-
/	/	/	/	/	/	6,3	32,1	0,8	/	/
/	/	/	/	/	/	3,5	31,4	0,7	0,1	/
/	/	/	/	/	0,8	18,4	33,7	3,2	0,9	/
27,9	18,4	13,0	23,6	23,2	2,7	16,0	23,7	249,2	2,0	11,8
0,6	0,6	/	0,5	/	/	31,4	15,7	4,6	/	0,8
/	0,5	/	/	/	/	10,8	23,4	2,6	/	/
28,4	19,0	13,4	24,1	23,3	2,7	16,3	23,7	253,8	2,2	12,6
25,5	16,9	11,6	21,4	21,2	2,4	10,5	25,1	223,7	1,5	-
0,5	0,6	/	0,5	/	/	19,4	23,2	3,7	/	/
/	/	/	/	/	/	9,5	23,7	2,1	/	/
26,0	17,5	12,0	21,9	21,3	2,4	10,6	25,1	227,4	1,6	/
34,1	23,6	16,1	30,3	32,2	9,8	13,7	28,0	299,0	5,2	11,8
0,8	0,9	0,5	0,7	/	/	24,9	24,6	5,9	/	1,2
0,6	0,7	/	0,5	/	/	8,2	26,5	3,6	/	0,7
34,9	24,5	16,6	31,1	32,5	10,1	13,9	27,9	304,9	5,5	13,0

TAB. X/BK2

BLATT 213



STELLUNG IM BERUF	GESCHLECHT (FUER FRAUEN DARUNTER VERHEIRATET)	DEUTSCHE							
		INSGESAMT	DARUNTER MIT WEITERER TÄTIGKEIT	IM ALTER					
				UNTER 20	20 - 25	25 - 30	30 - 35	35 - 40	
									1 000
BERUFSORDNUNG 511									
SELBSTÄNDIGE	MAENNLICH	44,7	1,8	/	/	2,4	7,0	6,1	
	WEIBLICH	/	/	-	/	/	-	-	
	DAR. VERH.	/	/	-	-	/	-	-	
	INSGESAMT	45,0	1,8	/	/	2,5	7,0	6,1	
MITHELFENDE FAMILIEN- ANGEHÖRIGE	MAENNLICH	1,5	/	/	/	/	/	/	
	WEIBLICH	1,0	/	/	/	/	/	/	
	DAR. VERH.	1,0	/	-	/	/	/	/	
	INSGESAMT	2,5	/	/	/	/	/	/	
ABHÄNGIGE	MAENNLICH	207,9	6,6	35,3	22,2	29,5	36,0	24,4	
	WEIBLICH	4,5	/	0,8	0,6	/	0,5	/	
	DAR. VERH.	2,3	/	/	/	/	/	/	
	INSGESAMT	212,5	6,7	36,1	22,9	29,6	36,5	24,8	
DAR. ARBEITER	MAENNLICH	174,0	6,0	13,5	20,7	27,6	33,5	22,9	
	WEIBLICH	3,5	/	/	0,5	/	/	/	
	DAR. VERH.	2,0	/	/	/	/	/	/	
	INSGESAMT	177,5	6,1	13,8	21,2	27,9	34,0	23,1	
ZUSAMMEN	MAENNLICH	254,1	8,5	35,5	22,9	32,2	43,1	30,6	
	WEIBLICH	5,8	/	0,8	0,7	0,5	0,7	0,5	
	DAR. VERH.	3,3	/	/	/	/	0,6	/	
	INSGESAMT	259,9	8,7	36,4	23,6	32,7	43,8	31,0	
BERUFSORDNUNG 512									
SELBSTÄNDIGE	MAENNLICH	1,0	/	-	/	/	/	/	
	WEIBLICH	/	-	-	-	-	-	-	
	DAR. VERH.	/	-	-	-	-	-	-	
	INSGESAMT	1,0	/	-	/	/	/	/	
MITHELFENDE FAMILIEN- ANGEHÖRIGE	MAENNLICH	/	-	/	/	-	/	-	
	WEIBLICH	/	-	-	/	-	-	/	
	DAR. VERH.	/	-	-	/	-	-	/	
	INSGESAMT	/	-	/	/	-	/	/	
ABHÄNGIGE	MAENNLICH	20,5	0,7	2,7	2,0	3,1	3,6	2,4	
	WEIBLICH	2,0	/	/	/	/	/	/	
	DAR. VERH.	1,3	/	/	/	/	/	/	
	INSGESAMT	22,6	0,8	2,8	2,2	3,3	3,7	2,7	
DAR. ARBEITER	MAENNLICH	18,3	0,7	1,4	1,9	3,0	3,3	2,3	
	WEIBLICH	1,9	/	/	/	/	/	/	
	DAR. VERH.	1,2	/	/	/	/	/	/	
	INSGESAMT	20,2	0,8	1,5	2,0	3,2	3,4	2,5	
ZUSAMMEN	MAENNLICH	21,6	0,7	2,7	2,0	3,2	3,8	2,5	
	WEIBLICH	2,2	/	/	/	/	/	/	
	DAR. VERH.	1,4	/	/	/	/	/	/	
	INSGESAMT	23,7	0,8	2,8	2,2	3,4	3,9	2,8	
BERUFSORDNUNG 513 HILFSGEBER									
SELBSTÄNDIGE	MAENNLICH	/	-	-	-	-	/	/	
	WEIBLICH	/	-	-	-	-	-	/	
	DAR. VERH.	/	-	-	-	-	-	/	
	INSGESAMT	/	-	-	-	-	/	/	
MITHELFENDE FAMILIEN- ANGEHÖRIGE	MAENNLICH	-	-	-	-	-	-	-	
	WEIBLICH	/	/	-	-	-	/	-	
	DAR. VERH.	/	/	-	-	-	/	-	
	INSGESAMT	/	/	-	-	-	/	-	
ABHÄNGIGE	MAENNLICH	3,8	/	/	/	/	0,7	0,6	
	WEIBLICH	1,3	-	/	/	/	/	/	
	DAR. VERH.	0,9	-	/	/	/	/	/	
	INSGESAMT	5,1	/	/	/	/	0,7	0,7	
DAR. ARBEITER	MAENNLICH	3,5	/	/	/	/	0,6	0,5	
	WEIBLICH	1,2	-	/	/	/	/	/	
	DAR. VERH.	0,8	-	/	/	/	/	/	
	INSGESAMT	4,8	/	/	/	/	0,7	0,7	
ZUSAMMEN	MAENNLICH	4,1	/	/	/	/	0,7	0,6	
	WEIBLICH	1,4	/	/	/	/	/	/	
	DAR. VERH.	0,9	/	/	/	/	/	/	
	INSGESAMT	5,4	/	/	/	/	0,8	0,8	

TAB. X/BK2

BLATT 73

IM BERUF, ALTERSGRUPPEN UND UEBERWIEGENDEN LEBENSUNTERHALT

ERWERBSTÄTIGE

VON ... BIS UNTER ... JAHREN

MIT UEBERN. LEBENSUNTERHALT DURCH

40 - 45	45 - 50	50 - 55	55 - 60	60 - 65	65 UND MEHR	UNTER 25	50 UND MEHR	ERWERBST., ARBEITSLOSEN-GELD/-HILFE	RENTE UND DERGL.	ANGEHÖRIGE
1 000						VH		1 000		

MALER, LACKIERER (AUSBAU)

4,1	4,5	3,9	8,0	5,5	2,9	0,7	45,5	43,7	1,0	/
-	/	/	/	/	/	8,0	55,8	/	/	-
-	/	-	/	/	-	-	49,4	/	-	-
4,1	4,5	3,9	8,0	5,6	3,0	0,7	45,5	43,5	1,1	/
/	/	/	/	/	/	40,8	22,9	1,2	/	/
/	/	/	/	/	/	5,8	25,0	0,7	/	/
/	/	/	/	/	/	4,1	24,5	0,7	/	/
/	/	/	/	/	/	26,3	23,8	1,9	/	/
13,3	11,5	10,2	16,2	8,5	0,9	27,7	17,2	192,6	1,2	14,1
0,6	/	/	/	/	/	31,8	20,1	4,0	/	0,5
/	/	/	/	/	/	10,7	19,6	2,0	-	/
13,8	11,9	10,5	16,6	8,6	0,9	27,8	17,3	196,6	1,3	14,6
12,4	10,5	9,3	15,0	7,9	0,7	19,7	15,0	173,4	0,7	/
0,5	/	/	/	/	/	22,4	23,0	3,2	/	/
/	/	/	/	/	-	9,3	20,1	1,8	-	/
12,9	10,9	9,6	15,4	8,0	0,8	19,7	15,0	176,6	0,7	/
17,4	16,0	14,1	24,3	14,1	4,0	23,0	22,2	237,5	2,5	14,1
0,7	0,7	/	0,5	/	/	26,1	22,5	4,8	/	0,8
0,5	0,5	/	/	/	/	8,5	21,8	2,8	/	0,5
18,1	16,7	14,5	24,8	14,4	4,1	23,1	22,2	242,4	2,7	14,9

WARENMALER, -LACKIERER

/	/	/	/	/	/	1,0	31,2	1,0	/	-
-	-	-	-	/	/	-	100,0	/	/	-
-	-	-	-	/	-	-	100,0	/	-	-
/	/	/	/	/	/	1,0	33,2	1,0	/	-
-	-	-	-	-	/	51,2	24,4	/	/	-
-	/	-	/	/	-	11,1	33,3	/	/	/
-	/	-	/	/	-	12,5	37,5	/	-	/
-	/	-	/	/	/	23,7	30,5	/	/	/
2,1	1,4	0,9	1,4	0,9	/	22,7	16,4	19,7	/	0,7
/	/	/	/	/	/	15,5	23,7	1,9	/	/
/	/	/	/	/	/	10,3	23,3	1,2	/	/
2,4	1,7	1,1	1,7	1,0	/	22,1	17,0	21,6	/	0,8
2,0	1,3	0,8	1,3	0,9	/	18,1	17,1	18,2	/	-
/	/	/	/	/	/	13,4	25,3	1,8	/	/
/	/	/	/	/	/	9,2	24,7	1,1	/	/
2,2	1,6	1,0	1,5	1,0	/	17,6	17,9	15,9	/	/
2,2	1,5	1,0	1,5	1,1	/	21,8	17,0	20,7	/	0,7
/	/	/	/	/	/	15,1	25,1	2,0	/	/
/	/	/	/	/	/	10,3	24,7	1,3	/	/
2,5	1,8	1,1	1,8	1,2	/	21,2	17,8	22,6	/	0,8

FLÄCHENVEREDLER, FURNIERER

/	-	/	/	/	/	-	66,0	/	/	-
-	/	-	-	-	-	-	-	/	-	-
/	/	/	/	/	/	-	63,0	/	/	-
-	-	-	-	-	-	-	-	-	-	-
/	-	/	-	-	-	-	33,3	/	-	/
/	-	/	-	-	-	-	33,3	/	-	/
/	-	/	-	-	-	-	33,3	/	-	/
/	/	/	0,5	0,6	/	5,6	40,1	3,7	/	/
/	/	/	/	/	/	13,6	16,2	1,2	-	/
/	/	/	/	/	-	7,3	15,2	0,8	-	/
0,6	0,6	/	0,6	0,6	/	7,6	34,0	4,9	/	/
/	/	/	0,5	0,5	/	5,7	35,6	3,5	/	-
/	/	/	/	/	/	12,6	17,0	1,2	-	/
/	/	/	/	/	-	6,3	15,8	0,8	-	/
0,5	0,6	/	0,5	0,5	/	7,5	33,7	4,6	/	/
/	/	/	0,6	0,6	/	5,2	41,8	3,9	/	/
/	/	/	/	/	/	13,1	16,3	1,3	-	/
/	/	/	/	/	-	6,9	15,5	0,8	-	/
0,6	0,6	0,5	0,6	0,6	/	7,2	35,5	5,2	/	/

TAB. X/BK2

BLATT 214

STELLUNG IM BERUF	GESCHLECHT (FUER FRAUEN DARUNTER VERHEIRATET)	DEUTSCHE						
		INSGESAMT	DARUNTER MIT WEITERER TÄTIGKEIT	IM ALTER				
				UNTER 20	20 - 25	25 - 30	30 - 35	35 - 40
1 000								
BERUFSGRUPPUNG 514								
SELBSTÄNDIGE	MAENNLICH	/	/	-	-	/	/	/
	WEIBLICH	/	-	-	-	-	-	/
	DAR. VERH.	/	-	-	-	-	-	/
	INSGESAMT	/	/	-	-	/	/	/
MITHELFENDE FAMILIEN- ANGEHÖRIGE	MAENNLICH	-	-	-	-	-	-	-
	WEIBLICH	/	-	-	/	-	/	/
	DAR. VERH.	/	-	-	/	-	/	/
	INSGESAMT	/	-	-	/	-	/	/
ABHÄNGIGE	MAENNLICH	3,2	/	/	/	/	/	/
	WEIBLICH	4,9	/	1,1	0,6	0,5	0,7	/
	DAR. VERH.	2,9	/	/	/	0,5	0,6	/
	INSGESAMT	8,1	/	1,3	0,5	0,9	1,1	0,8
DAR. ARBEITER	MAENNLICH	2,8	/	/	/	/	/	/
	WEIBLICH	4,6	/	1,0	0,6	0,5	0,7	/
	DAR. VERH.	2,8	/	/	/	0,5	0,6	/
	INSGESAMT	7,4	/	1,1	0,8	0,5	1,1	0,8
ZUSAMMEN	MAENNLICH	3,5	/	/	/	0,5	/	/
	WEIBLICH	5,0	/	1,1	0,6	0,5	0,7	0,5
	DAR. VERH.	3,0	/	/	/	0,5	0,6	/
	INSGESAMT	8,5	/	1,3	0,9	1,0	1,2	0,9
BERUFSGRUPPE 51 MALER,								
SELBSTÄNDIGE	MAENNLICH	46,2	1,8	/	/	2,6	7,3	6,3
	WEIBLICH	/	/	-	/	/	-	/
	DAR. VERH.	/	/	-	-	/	-	/
	INSGESAMT	46,6	1,9	/	/	2,6	7,3	6,3
MITHELFENDE FAMILIEN- ANGEHÖRIGE	MAENNLICH	1,5	/	/	/	/	/	/
	WEIBLICH	1,2	/	/	/	/	/	/
	DAR. VERH.	1,1	/	-	/	/	/	/
	INSGESAMT	2,7	/	/	0,5	/	/	/
ABHÄNGIGE	MAENNLICH	235,5	7,7	38,3	24,6	33,2	40,6	27,8
	WEIBLICH	12,8	/	2,1	1,5	1,2	1,5	1,2
	DAR. VERH.	7,3	/	/	0,7	1,0	1,2	0,9
	INSGESAMT	248,3	8,0	40,5	26,1	34,5	42,1	29,0
DAR. ARBEITER	MAENNLICH	198,6	7,0	15,2	22,9	31,1	37,8	26,0
	WEIBLICH	11,3	/	1,5	1,3	1,1	1,4	1,1
	DAR. VERH.	6,8	/	/	0,6	0,9	1,2	0,8
	INSGESAMT	209,9	7,3	16,7	24,2	32,3	39,2	27,1
ZUSAMMEN	MAENNLICH	283,3	9,6	38,6	25,3	36,1	48,0	34,1
	WEIBLICH	14,3	/	2,2	1,6	1,4	1,6	1,4
	DAR. VERH.	8,6	/	/	0,7	1,1	1,4	1,1
	INSGESAMT	297,6	10,0	40,7	26,8	37,4	49,6	35,5
BERUFSORDNUNG 521 WAREN								
SELBSTÄNDIGE	MAENNLICH	-	-	-	-	-	-	-
	WEIBLICH	-	-	-	-	-	-	-
	DAR. VERH.	-	-	-	-	-	-	-
	INSGESAMT	-	-	-	-	-	-	-
MITHELFENDE FAMILIEN- ANGEHÖRIGE	MAENNLICH	-	-	-	-	-	-	-
	WEIBLICH	-	-	-	-	-	-	-
	DAR. VERH.	-	-	-	-	-	-	-
	INSGESAMT	-	-	-	-	-	-	-
ABHÄNGIGE	MAENNLICH	53,6	2,8	1,4	2,8	4,4	6,0	6,7
	WEIBLICH	56,7	1,7	3,4	4,5	4,5	6,4	7,2
	DAR. VERH.	37,3	1,2	0,6	2,9	3,8	5,3	5,9
	INSGESAMT	110,3	4,4	4,8	7,4	9,3	12,4	13,9
DAR. ARBEITER	MAENNLICH	44,9	2,4	1,4	2,5	3,8	4,8	5,7
	WEIBLICH	53,1	1,6	3,3	4,2	4,6	6,0	6,9
	DAR. VERH.	35,1	1,1	0,6	2,7	3,5	5,0	5,6
	INSGESAMT	98,0	3,9	4,7	6,7	8,3	10,8	12,6
ZUSAMMEN	MAENNLICH	53,6	2,8	1,4	2,8	4,4	6,0	6,7
	WEIBLICH	56,7	1,7	3,4	4,5	4,5	6,4	7,2
	DAR. VERH.	37,3	1,2	0,6	2,9	3,8	5,3	5,9
	INSGESAMT	110,3	4,4	4,8	7,4	9,3	12,4	13,9

TAB. X/BK2

BLATT 74

IM BERUF, ALTERSGRUPPEN UND UEBERWIEGENDEM LEBENSUNTERHALT

ERWERBSTÄTIGE

VON ... BIS UNTER ... JAHREN

MIT UEBERW. LEBENSUNTERHALT DURCH

40 - 45	45 - 50	50 - 55	55 - 60	60 - 65	65 UND MEHR	UNTER 25	50 UND MEHR	ERWERBST., ARBEITSLOSEN- GELD/-HILFE	RENTE UND DERGL.	ANGE- HÄRIGKEIT
1 000						VH		1 000		

KERAMIKER, GLASMAKER

/	/	-	/	/	/	-	50,2	/	/	-
/	/	/	/	/	/	-	33,3	/	/	-
/	/	/	/	/	/	-	-	/	/	-
/	/	/	/	/	/	-	47,4	/	/	-
-	-	-	-	-	-	-	-	-	-	-
-	-	/	-	-	-	20,0	20,0	/	-	-
-	-	/	-	-	-	20,0	20,0	/	-	-
-	-	/	-	-	-	20,0	20,0	/	-	-
0,5	/	/	/	/	/	15,0	23,3	3,2	/	/
0,5	0,5	/	/	/	-	34,9	11,1	4,6	/	/
/	/	/	/	/	-	14,9	5,7	2,7	/	/
1,0	0,8	/	0,7	/	/	27,0	16,0	7,8	/	/
0,5	/	/	/	/	/	12,1	24,0	2,8	/	-
/	0,5	/	/	/	-	33,6	11,4	4,4	/	/
/	/	/	/	/	-	15,1	5,8	2,6	/	/
0,9	0,7	/	0,6	/	/	25,5	16,1	7,2	/	/
0,5	/	/	/	/	/	13,8	25,6	3,5	/	/
0,5	0,5	/	/	/	-	34,3	11,5	4,7	/	/
/	/	/	/	/	-	14,8	5,7	2,8	/	/
1,0	0,8	/	0,8	/	/	25,8	17,3	8,1	/	/

LACKIERER UND VERWANDTE BERUFE

4,3	4,6	4,0	8,2	5,8	3,1	0,7	45,3	45,2	1,1	/
/	/	/	/	/	/	5,5	52,6	/	/	-
/	/	-	/	/	-	-	33,1	/	-	-
4,3	4,7	4,0	8,2	5,8	3,1	0,7	45,4	45,4	1,2	/
/	/	/	/	/	/	41,1	23,0	1,2	/	/
/	/	/	/	/	/	6,6	25,6	0,9	/	/
/	/	/	/	/	/	5,3	25,5	0,8	/	/
/	/	/	/	/	/	25,7	24,2	2,1	/	/
16,1	13,5	11,6	18,5	10,2	1,1	26,7	17,6	219,2	1,4	14,9
1,6	1,5	0,7	1,1	/	/	28,5	16,8	11,6	/	0,9
1,1	1,0	/	0,6	/	/	11,9	15,8	6,7	/	0,6
17,7	15,0	12,3	19,6	10,5	1,2	26,8	17,5	230,9	1,6	15,8
15,0	12,4	10,6	17,1	9,6	1,0	19,2	19,2	197,8	0,8	/
1,5	1,4	0,7	1,0	/	/	24,4	18,0	10,6	/	0,5
1,1	1,0	/	0,5	/	/	11,3	16,1	6,3	/	0,5
16,5	13,8	11,3	18,1	9,9	1,0	19,5	19,2	208,4	1,0	0,5
20,5	18,1	15,6	26,7	16,0	4,4	22,5	22,1	265,6	2,8	14,9
1,7	1,7	0,8	1,2	0,5	/	26,1	18,5	12,7	/	1,2
1,3	1,3	0,5	0,7	/	/	10,8	17,4	7,6	/	0,9
22,2	19,9	16,4	27,9	16,5	4,5	22,7	22,0	278,4	3,1	16,1

PRÜFER, -SORTIERER, A.N.G.

-	-	-	-	-	-	-	-	-	-	-
-	-	-	-	-	-	-	-	-	-	-
-	-	-	-	-	-	-	-	-	-	-
-	-	-	-	-	-	-	-	-	-	-
-	-	-	-	-	-	-	-	-	-	-
-	-	-	-	-	-	-	-	-	-	-
-	-	-	-	-	-	-	-	-	-	-
7,2	7,3	4,5	6,7	5,2	0,8	7,9	33,0	52,9	0,7	/
7,8	8,6	5,7	5,9	1,7	0,5	14,1	24,4	53,2	0,9	2,6
6,0	5,9	3,4	2,8	0,7	/	9,3	18,9	34,6	/	2,6
15,0	15,9	10,6	12,6	7,0	1,3	11,1	28,6	106,1	1,6	2,6
6,1	6,1	4,1	5,5	4,3	0,6	8,6	32,4	44,4	0,6	/
7,2	8,0	5,3	5,5	1,6	/	14,2	24,3	49,9	0,9	2,3
5,6	5,5	3,3	2,6	0,6	/	9,4	18,9	32,8	/	2,3
13,3	14,1	9,5	11,0	5,9	1,1	11,6	28,0	94,3	1,4	2,3
7,2	7,3	4,9	6,7	5,2	0,8	7,9	33,0	52,9	0,7	/
7,8	8,6	5,7	5,9	1,7	0,5	14,1	24,4	53,2	0,9	2,6
6,0	5,9	3,4	2,8	0,7	/	9,3	18,9	34,6	/	2,6
15,0	15,9	10,6	12,6	7,0	1,3	11,1	28,6	106,1	1,6	2,6

TAB. X/BK2

BLATT 215

STELLUNG IM BERUF	GESCHLECHT (FUER FRAUEN DARUNTER VERHEIRATET)	DEUTSCHE						
		INSGESAMT	DARUNTER MIT WEITERER TÄTIGKEIT	IM ALTER				
				UNTER 20	20 - 25	25 - 30	30 - 35	35 - 40
1 000								
</								

## ERWERBSTÄTIGE

VON ... BIS UNTER ... JAHREN

MIT UEBERW. LEBENSUNTERRHALT DURCH

40 - 45	45 - 50	50 - 55	55 - 60	60 - 65	65 UND MEHR	UNTER 25	50 UND MEHR	ERWERBST., ARBEITSLOSEN- GELD/-HILFE	RENTE UND DERGL.	ANGE- HÖRIGE
1 000						VH		1 000		

## MACHER, VERSANDFERTIGMACHER

-	-	-	-	-	-	-	-	-	-	-
-	-	-	-	-	-	-	-	-	-	-
-	-	-	-	-	-	-	-	-	-	-
-	-	-	-	-	-	-	-	-	-	-
-	-	-	-	-	-	-	-	-	-	-
-	-	-	-	-	-	-	-	-	-	-
-	-	-	-	-	-	-	-	-	-	-
12,1	10,8	7,9	11,3	10,9	2,4	10,1	34,6	91,7	2,0	/
22,1	24,4	15,8	19,2	6,7	1,9	15,5	27,3	143,6	3,5	12,3
16,6	16,4	9,5	9,6	2,8	0,6	8,2	22,8	87,1	/	11,7
34,2	35,2	23,7	30,6	17,6	4,3	13,5	30,0	235,3	5,5	12,7
10,2	9,0	6,4	9,8	9,5	2,0	10,2	34,9	78,0	1,7	/
20,9	23,1	15,1	18,1	6,2	1,7	15,3	27,4	135,7	3,2	11,3
15,9	15,6	9,1	9,1	2,6	0,5	8,3	22,7	82,8	/	11,1
31,1	32,2	21,5	27,9	15,7	3,8	13,5	30,0	213,7	4,9	11,4
12,1	10,8	7,9	11,3	10,9	2,4	10,1	34,6	91,7	2,0	/
22,1	24,4	15,8	19,2	6,7	1,9	15,5	27,3	143,6	3,5	12,3
16,6	16,4	9,5	9,6	2,8	0,6	8,2	22,8	87,1	/	11,7
34,2	35,2	23,7	30,6	17,6	4,3	13,5	30,0	235,3	5,5	12,7

## PRÜFER, VERSANDFERTIGMACHER

-	-	-	-	-	-	-	-	-	-	-
-	-	-	-	-	-	-	-	-	-	-
-	-	-	-	-	-	-	-	-	-	-
-	-	-	-	-	-	-	-	-	-	-
-	-	-	-	-	-	-	-	-	-	-
-	-	-	-	-	-	-	-	-	-	-
-	-	-	-	-	-	-	-	-	-	-
19,4	18,1	12,8	18,0	16,2	3,3	9,3	34,0	144,6	2,7	/
29,8	33,1	21,5	25,2	8,4	2,3	15,2	26,5	196,8	4,4	15,0
22,6	22,4	13,0	12,4	3,5	0,7	8,5	21,7	121,8	/	14,3
49,2	51,2	34,3	43,2	24,6	5,6	12,8	29,6	341,3	7,1	15,3
16,3	15,1	10,6	15,3	13,8	2,7	9,6	34,0	122,4	2,2	/
28,1	31,2	20,4	23,6	7,8	2,2	15,0	26,6	185,6	4,0	13,6
21,5	21,1	12,4	11,7	3,3	0,6	8,6	21,7	115,6	/	13,3
44,4	46,3	31,0	38,9	21,6	4,8	13,0	29,4	308,0	6,3	13,7
19,4	18,1	12,8	18,0	16,2	3,3	9,3	34,0	144,6	2,7	/
29,8	33,1	21,5	25,2	8,4	2,3	15,2	26,5	196,8	4,4	15,0
22,6	22,4	13,0	12,4	3,5	0,7	8,5	21,7	121,8	/	14,3
49,2	51,2	34,3	43,2	24,6	5,6	12,8	29,6	341,3	7,1	15,3

## OHNE NÄHERE TÄTIGKEITSANGABE

-	-	-	-	-	-	-	-	-	-	-
-	-	-	-	-	-	-	-	-	-	-
-	-	-	-	-	-	-	-	-	-	-
-	-	-	-	-	-	-	-	-	-	-
-	-	-	-	-	-	-	-	-	-	-
-	-	-	-	-	-	-	-	-	-	-
-	-	-	-	-	-	-	-	-	-	-
38,7	32,3	22,6	35,2	30,3	6,3	15,1	29,1	318,3	5,9	/
35,3	38,5	23,8	28,2	9,3	2,2	19,2	23,0	255,0	5,5	15,7
26,3	25,4	13,9	13,3	3,7	0,6	9,8	18,9	151,1	0,5	15,4
74,0	70,8	46,4	63,4	39,5	8,5	17,0	26,3	573,3	11,4	15,9
38,7	32,3	22,6	35,2	30,3	6,3	15,1	29,1	318,3	5,9	/
35,3	38,5	23,8	28,2	9,3	2,2	19,2	23,0	255,0	5,5	15,7
26,3	25,4	13,9	13,3	3,7	0,6	9,8	18,9	151,1	0,5	15,4
74,0	70,8	46,4	63,4	39,5	8,5	17,0	26,3	573,3	11,4	15,9
38,7	32,3	22,6	35,2	30,3	6,3	15,1	29,1	318,3	5,9	/
35,3	38,5	23,8	28,2	9,3	2,2	19,2	23,0	255,0	5,5	15,7
26,3	25,4	13,9	13,3	3,7	0,6	9,8	18,9	151,1	0,5	15,4
74,0	70,8	46,4	63,4	39,5	8,5	17,0	26,3	573,3	11,4	15,9

TAB. X/BK2

BLATT 216

STELLUNG IM BERUF	GESCHLECHT (FÜR FRAUEN DARUNTER VERHEIRATET)	DEUTSCHE						
		INSGESAMT	DARUNTER MIT WEITERER TÄTIGKEIT	IM ALTER				
				UNTER 20	20 - 25	25 - 30	30 - 35	35 - 40
BERUFSGRUPPE 53 HILFSARBEITER								
SELBSTÄNDIGE	MAENNlich	-	-	-	-	-	-	-
	WEIBlich	-	-	-	-	-	-	-
	DAR. VERH.	-	-	-	-	-	-	-
	INSGESAMT	-	-	-	-	-	-	-
MITHELFFENDE FAMILIEN- ANGEHÖRIGE	MAENNlich	-	-	-	-	-	-	-
	WEIBlich	-	-	-	-	-	-	-
	DAR. VERH.	-	-	-	-	-	-	-
	INSGESAMT	-	-	-	-	-	-	-
ABHÄNGIGE	MAENNlich	324,4	30,9	24,9	24,0	28,6	41,8	39,8
	WEIBlich	276,2	9,9	28,1	24,9	22,2	31,0	32,8
	DAR. VERH.	167,1	6,2	3,3	13,1	16,7	25,0	25,7
	INSGESAMT	600,6	40,8	53,0	48,9	50,7	72,8	72,6
DAR. ARBEITER	MAENNlich	324,4	30,9	24,9	24,0	28,6	41,8	39,8
	WEIBlich	276,2	9,9	28,1	24,9	22,2	31,0	32,8
	DAR. VERH.	167,1	6,2	3,3	13,1	16,7	25,0	25,7
	INSGESAMT	600,6	40,8	53,0	48,9	50,7	72,8	72,6
ZUSAMMEN	MAENNlich	324,4	30,9	24,9	24,0	28,6	41,8	39,8
	WEIBlich	276,2	9,9	28,1	24,9	22,2	31,0	32,8
	DAR. VERH.	167,1	6,2	3,3	13,1	16,7	25,0	25,7
	INSGESAMT	600,6	40,8	53,0	48,9	50,7	72,8	72,6
BERUFSORDNUNG 541								
SELBSTÄNDIGE	MAENNlich	-	-	-	-	-	-	-
	WEIBlich	-	-	-	-	-	-	-
	DAR. VERH.	-	-	-	-	-	-	-
	INSGESAMT	-	-	-	-	-	-	-
MITHELFFENDE FAMILIEN- ANGEHÖRIGE	MAENNlich	-	-	-	-	-	-	-
	WEIBlich	-	-	-	-	-	-	-
	DAR. VERH.	-	-	-	-	-	-	-
	INSGESAMT	-	-	-	-	-	-	-
ABHÄNGIGE	MAENNlich	24,3	1,2	/	0,7	1,7	3,6	3,9
	WEIBlich	0,7	/	/	/	/	/	/
	DAR. VERH.	0,5	/	-	/	/	/	/
	INSGESAMT	25,0	1,2	/	0,7	1,7	3,7	4,0
DAR. ARBEITER	MAENNlich	19,6	1,1	/	0,6	1,6	3,1	3,2
	WEIBlich	0,6	/	/	/	/	/	/
	DAR. VERH.	0,5	/	-	/	-	/	/
	INSGESAMT	20,3	1,2	/	0,7	1,6	3,1	3,3
ZUSAMMEN	MAENNlich	24,3	1,2	/	0,7	1,7	3,6	3,9
	WEIBlich	0,7	/	/	/	/	/	/
	DAR. VERH.	0,5	/	-	/	/	/	/
	INSGESAMT	25,0	1,2	/	0,7	1,7	3,7	4,0
BERUFSORDNUNG 542 FÜRDERER								
SELBSTÄNDIGE	MAENNlich	-	-	-	-	-	-	-
	WEIBlich	-	-	-	-	-	-	-
	DAR. VERH.	-	-	-	-	-	-	-
	INSGESAMT	-	-	-	-	-	-	-
MITHELFFENDE FAMILIEN- ANGEHÖRIGE	MAENNlich	-	-	-	-	-	-	-
	WEIBlich	-	-	-	-	-	-	-
	DAR. VERH.	-	-	-	-	-	-	-
	INSGESAMT	-	-	-	-	-	-	-
ABHÄNGIGE	MAENNlich	3,2	/	/	/	/	/	0,5
	WEIBlich	/	-	-	/	-	-	/
	DAR. VERH.	/	-	-	/	-	-	/
	INSGESAMT	3,3	/	/	/	/	/	0,5
DAR. ARBEITER	MAENNlich	2,3	/	/	/	/	/	/
	WEIBlich	/	-	-	-	-	-	/
	DAR. VERH.	/	-	-	-	-	-	/
	INSGESAMT	2,3	/	/	/	/	/	/
ZUSAMMEN	MAENNlich	3,2	/	/	/	/	/	0,5
	WEIBlich	/	-	-	/	-	-	/
	DAR. VERH.	/	-	-	/	-	-	/
	INSGESAMT	3,3	/	/	/	/	/	0,5

TAB. X/BK2

BLATT 76

## ERWERBSTAETIGE

VON ... BIS UNTER ... JAHREN

MIT UEBERW. LEBENSUNTERRHALT DURCH

40 - 45	45 - 50	50 - 55	55 - 60	60 - 65	65 UND MEHR	UNTER 25	50 UND MEHR	ERWERBST., ARBEITSLOSEN-GELD/-HILFE	RENTE UND DERGL.	ANGEHÖRIGE
1 000						VH		1 000		

## OHNE NÄHERE TÄTIGKEITSANGABE

-	-	-	-	-	-	-	-	-	-	-
-	-	-	-	-	-	-	-	-	-	-
-	-	-	-	-	-	-	-	-	-	-
-	-	-	-	-	-	-	-	-	-	-
-	-	-	-	-	-	-	-	-	-	-
-	-	-	-	-	-	-	-	-	-	-
38,7	32,3	22,6	35,2	30,3	6,3	15,1	29,1	318,3	5,9	/
35,3	38,5	23,8	28,2	9,3	2,2	19,2	23,0	255,0	5,5	15,7
26,3	25,4	13,9	13,3	3,7	0,6	9,8	18,9	151,1	0,5	15,4
74,0	70,8	46,4	63,4	39,5	8,5	17,0	26,3	573,3	11,4	15,9
38,7	32,3	22,6	35,2	30,3	6,3	15,1	29,1	318,3	5,9	/
35,3	38,5	23,8	28,2	9,3	2,2	19,2	23,0	255,0	5,5	15,7
26,3	25,4	13,9	13,3	3,7	0,6	9,8	18,9	151,1	0,5	15,4
74,0	70,8	46,4	63,4	39,5	8,5	17,0	26,3	573,3	11,4	15,9
38,7	32,3	22,6	35,2	30,3	6,3	15,1	29,1	318,3	5,9	/
35,3	38,5	23,8	28,2	9,3	2,2	19,2	23,0	255,0	5,5	15,7
26,3	25,4	13,9	13,3	3,7	0,6	9,8	18,9	151,1	0,5	15,4
74,0	70,8	46,4	63,4	39,5	8,5	17,0	26,3	573,3	11,4	15,9

## ENERGIEMASCHINISTEN

-	-	-	-	-	-	-	-	-	-	-
-	-	-	-	-	-	-	-	-	-	-
-	-	-	-	-	-	-	-	-	-	-
-	-	-	-	-	-	-	-	-	-	-
-	-	-	-	-	-	-	-	-	-	-
-	-	-	-	-	-	-	-	-	-	-
4,2	3,4	2,3	2,5	1,6	/	4,1	26,5	24,3	/	-
/	/	/	/	/	-	10,5	24,6	0,7	/	/
/	/	/	/	/	-	6,0	28,8	0,5	/	/
4,4	3,5	2,4	2,5	1,6	/	4,3	26,8	24,9	/	/
3,4	2,6	1,7	1,9	1,1	/	4,7	24,8	19,5	/	-
/	/	/	/	/	-	11,5	22,2	0,6	-	/
/	/	/	/	/	-	6,6	25,5	0,5	-	/
3,5	2,7	1,8	1,9	1,1	/	4,9	24,7	20,2	/	/
4,2	3,4	2,3	2,5	1,6	/	4,1	26,9	24,3	/	-
/	/	/	/	/	-	10,5	24,6	0,7	/	/
/	/	/	/	/	-	6,0	28,8	0,5	-	/
4,4	3,5	2,4	2,5	1,6	/	4,3	26,8	24,9	/	/

## SCHINISTEN, SEILBAHNMASCHINISTEN

-	-	-	-	-	-	-	-	-	-	-
-	-	-	-	-	-	-	-	-	-	-
-	-	-	-	-	-	-	-	-	-	-
-	-	-	-	-	-	-	-	-	-	-
-	-	-	-	-	-	-	-	-	-	-
-	-	-	-	-	-	-	-	-	-	-
0,7	0,6	/	/	/	/	4,0	23,3	3,2	-	-
/	-	-	-	-	-	25,0	-	/	-	-
/	-	-	-	-	-	25,0	-	/	-	-
0,7	0,6	/	/	/	/	4,3	23,0	3,3	-	-
/	/	/	/	/	/	5,7	21,4	2,3	-	-
/	-	-	-	-	-	-	-	/	-	-
/	-	-	-	-	-	-	-	/	-	-
/	/	/	/	/	/	5,7	21,2	2,3	-	-
0,7	0,6	/	/	/	/	4,0	23,3	3,2	-	-
/	-	-	-	-	-	25,0	-	/	-	-
/	-	-	-	-	-	25,0	-	/	-	-
0,7	0,6	/	/	/	/	4,3	23,0	3,3	-	-

TAB. X/BK2

BLATT 217



STELLUNG IM BERUF	GESCHLECHT (FUER FRAUEN DARUNTER VERHEIRATET)	DEUTSCHE						
		INSGESAMT	DARUNTER MIT WEITERER TÄTIGKEIT	IM ALTER				
				UNTER 20	20 - 25	25 - 30	30 - 35	35 - 40
		BERUFSORDNUNG 543						
SELBSTÄNDIGE	MAENNLICH	-	-	-	-	-	-	-
	WEIBLICH	-	-	-	-	-	-	-
	DAR. VERH.	-	-	-	-	-	-	-
	INSGESAMT	-	-	-	-	-	-	-
MITHELFFENDE FAMILIEN- ANGEHÖRIGE	MAENNLICH	-	-	-	-	-	-	-
	WEIBLICH	-	-	-	-	-	-	-
	DAR. VERH.	-	-	-	-	-	-	-
	INSGESAMT	-	-	-	-	-	-	-
ABHÄNGIGE	MAENNLICH	50,0	2,8	0,9	2,4	4,4	8,0	7,6
	WEIBLICH	3,5	/	/	/	/	0,5	0,5
	DAR. VERH.	2,4	/	/	/	/	/	/
	INSGESAMT	53,5	3,0	1,1	2,7	4,7	8,5	8,1
DAR. ARBEITER	MAENNLICH	45,4	2,6	0,8	2,2	4,1	7,5	7,1
	WEIBLICH	3,2	/	/	/	/	0,5	/
	DAR. VERH.	2,3	/	/	/	/	/	/
	INSGESAMT	48,6	2,8	1,0	2,5	4,4	8,0	7,5
ZUSAMMEN	MAENNLICH	50,0	2,8	0,9	2,4	4,4	8,0	7,6
	WEIBLICH	3,5	/	/	/	/	0,5	0,5
	DAR. VERH.	2,4	/	/	/	/	/	/
	INSGESAMT	53,5	3,0	1,1	2,7	4,7	8,5	8,1
		BERUFSORDNUNG						
SELBSTÄNDIGE	MAENNLICH	-	-	-	-	-	-	-
	WEIBLICH	-	-	-	-	-	-	-
	DAR. VERH.	-	-	-	-	-	-	-
	INSGESAMT	-	-	-	-	-	-	-
MITHELFFENDE FAMILIEN- ANGEHÖRIGE	MAENNLICH	-	-	-	-	-	-	-
	WEIBLICH	-	-	-	-	-	-	-
	DAR. VERH.	-	-	-	-	-	-	-
	INSGESAMT	-	-	-	-	-	-	-
ABHÄNGIGE	MAENNLICH	60,7	3,1	1,0	3,3	6,5	11,7	10,1
	WEIBLICH	1,6	-	/	/	/	/	/
	DAR. VERH.	0,9	-	/	/	/	/	/
	INSGESAMT	62,2	3,1	1,1	3,5	6,7	11,9	10,3
DAR. ARBEITER	MAENNLICH	59,8	3,1	1,0	3,3	6,5	11,5	10,0
	WEIBLICH	1,5	-	/	/	/	/	/
	DAR. VERH.	0,8	-	/	/	/	/	/
	INSGESAMT	61,3	3,1	1,0	3,4	6,6	11,6	10,2
ZUSAMMEN	MAENNLICH	60,7	3,1	1,0	3,3	6,5	11,7	10,1
	WEIBLICH	1,6	-	/	/	/	/	/
	DAR. VERH.	0,9	-	/	/	/	/	/
	INSGESAMT	62,2	3,1	1,1	3,5	6,7	11,9	10,3
		BERUFSORDNUNG 545 ERD						
SELBSTÄNDIGE	MAENNLICH	1,4	/	-	/	/	0,5	/
	WEIBLICH	/	-	-	-	-	/	-
	DAR. VERH.	/	-	-	-	-	/	-
	INSGESAMT	1,4	/	-	/	/	0,5	/
MITHELFFENDE FAMILIEN- ANGEHÖRIGE	MAENNLICH	/	/	-	/	/	/	/
	WEIBLICH	/	-	-	/	-	/	/
	DAR. VERH.	/	-	-	/	-	/	/
	INSGESAMT	/	/	-	/	/	/	/
ABHÄNGIGE	MAENNLICH	52,4	4,2	0,8	3,8	8,1	14,0	10,6
	WEIBLICH	/	-	/	/	/	/	-
	DAR. VERH.	/	-	-	/	/	/	-
	INSGESAMT	52,7	4,2	0,8	3,8	8,2	14,1	10,6
DAR. ARBEITER	MAENNLICH	51,6	4,1	0,8	3,7	8,0	13,9	10,4
	WEIBLICH	/	-	/	/	/	/	-
	DAR. VERH.	/	-	-	-	/	/	-
	INSGESAMT	51,8	4,1	0,8	3,7	8,0	13,9	10,4
ZUSAMMEN	MAENNLICH	54,1	4,5	0,8	3,8	8,3	14,5	10,9
	WEIBLICH	/	-	/	/	/	/	/
	DAR. VERH.	/	-	-	-	/	/	/
	INSGESAMT	54,4	4,5	0,8	3,9	8,4	14,6	10,9

TAB. X/BK2

BLATT 77

## ERWERBSTÄTIGE

VON ... BIS UNTER ... JAHREN

MIT UEBERW. LEBENSUNTERHALT DURCH

40 - 45	45 - 50	50 - 55	55 - 60	60 - 65	65 UND MEHR	UNTER 25	50 UND MEHR	ERWERBST., ARBEITSLOSEN- GELD/-HILFE	RENTE UND DERGL.	ANGE- HEERTE
1 000						VF		1 000		

## SONSTIGE MASCHINISTEN

-	-	-	-	-	-	-	-	-	-	-
-	-	-	-	-	-	-	-	-	-	-
-	-	-	-	-	-	-	-	-	-	-
-	-	-	-	-	-	-	-	-	-	-
-	-	-	-	-	-	-	-	-	-	-
-	-	-	-	-	-	-	-	-	-	-
7,8	6,6	3,8	4,8	3,4	/	6,7	24,6	49,7	/	/
0,5	/	/	/	/	/	15,6	21,7	3,3	/	/
/	/	/	/	/	-	12,9	14,5	2,2	/	/
8,3	6,9	4,2	5,0	3,6	/	7,2	24,4	53,0	/	/
7,0	6,0	3,5	4,3	2,8	/	6,6	23,5	45,2	/	-
0,5	/	/	/	/	/	14,2	21,8	3,0	/	/
/	/	/	/	/	-	12,1	15,6	2,1	/	/
7,5	6,3	3,7	4,5	2,9	/	7,1	23,4	48,3	/	/
7,8	6,6	3,8	4,8	3,4	/	6,7	24,6	49,7	/	/
0,5	/	/	/	/	/	15,6	21,7	3,3	/	/
/	/	/	/	/	-	12,9	14,9	2,2	/	/
8,3	6,9	4,2	5,0	3,6	/	7,2	24,4	53,0	/	/

## 544 KRANFUEHRER

-	-	-	-	-	-	-	-	-	-	-
-	-	-	-	-	-	-	-	-	-	-
-	-	-	-	-	-	-	-	-	-	-
-	-	-	-	-	-	-	-	-	-	-
-	-	-	-	-	-	-	-	-	-	-
-	-	-	-	-	-	-	-	-	-	-
10,1	7,1	4,1	4,0	2,7	/	7,1	17,5	60,5	/	/
/	/	/	/	/	/	12,5	13,7	1,5	/	/
/	/	/	/	-	/	8,1	6,2	0,5	/	/
10,3	7,4	4,2	4,0	2,7	/	7,2	17,8	62,0	/	/
9,9	7,0	4,0	3,9	2,6	/	7,1	17,9	59,6	/	/
/	/	/	/	/	-	12,5	14,4	1,4	/	/
/	/	/	/	-	-	7,3	8,5	0,8	-	/
10,2	7,3	4,1	4,0	2,6	/	7,2	17,8	61,0	/	/
10,1	7,1	4,1	4,0	2,7	/	7,1	17,9	60,5	/	/
/	/	/	/	/	/	12,5	13,7	1,5	/	/
/	/	/	/	-	/	8,1	6,2	0,5	/	/
10,3	7,4	4,2	4,0	2,7	/	7,2	17,8	62,0	/	/

## BEWEGUNGSMASCHINENFUEHRER

/	/	/	/	/	/	3,5	12,0	1,4	/	-
-	-	-	-	-	-	-	-	/	-	-
-	-	-	-	-	-	-	-	/	-	-
/	/	/	/	/	/	3,5	11,9	1,4	/	-
/	/	-	-	/	/	10,9	10,4	/	/	-
/	-	-	-	/	-	11,1	22,2	/	-	/
/	-	-	-	/	-	12,5	12,5	/	-	/
/	/	-	-	/	/	11,0	14,2	/	/	/
7,4	3,9	1,5	1,3	1,0	/	8,6	7,3	52,4	/	/
-	/	/	/	/	/	18,6	27,1	/	/	/
-	/	/	-	/	/	15,4	30,8	/	-	/
7,4	4,0	1,5	1,3	1,1	/	8,7	7,4	52,6	/	/
7,3	3,9	1,4	1,2	1,0	/	8,7	7,1	51,6	/	-
-	/	/	/	/	/	13,0	31,1	/	-	-
-	/	/	-	/	/	-	44,4	/	-	-
7,3	3,9	1,4	1,2	1,0	/	8,7	7,2	51,7	/	-
7,6	4,1	1,5	1,3	1,1	/	8,5	7,4	53,5	/	/
/	/	/	/	/	/	15,9	24,9	/	/	/
/	/	/	-	/	/	13,6	22,7	/	-	/
7,6	4,2	1,5	1,3	1,1	/	8,6	7,5	54,2	/	/

TAB. X/BK2

BLATT 218

DEUTSCHE ERWERBSTÄTIGE NACH BERUFSORDNUNGEN, BERUFSGRUPPEN, STELLUNG

STELLUNG IM BERUF	GESCHLECHT (FUER FRAUEN DARUNTER VERHEIRATET)	DEUTSCHE						
		INSGESAMT	DARUNTER MIT WEITERER TAE L I G K E I T	IM ALTER				
				UNTER 20	20 - 25	25 - 30	30 - 35	35 - 40
1 000								

1 000

BERUFSORDNUNG 546

SELBSTÄNDIGE	MAENNLICH	/	/	-	-	-	/	/
	WEIBLICH	/	-	-	-	-	-	-
	DAR. VERH.	/	-	-	-	-	-	-
	INSGESAMT	/	/	-	-	-	/	/
MITHELFENDE FAMILIEN- ANGEHÖRIGE	MAENNLICH	/	-	-	/	-	-	-
	WEIBLICH	-	-	-	-	-	-	-
	DAR. VERH.	-	-	-	-	-	-	-
	INSGESAMT	/	-	-	/	-	-	-
ABHÄNGIGE	MAENNLICH	16,1	1,3	/	0,8	1,7	3,2	2,9
	WEIBLICH	/	-	/	/	/	/	-
	DAR. VERH.	/	-	-	-	-	-	-
	INSGESAMT	16,2	1,3	/	0,8	1,8	3,2	2,9
DAR. ARBEITER	MAENNLICH	15,5	1,2	/	0,8	1,7	3,1	2,8
	WEIBLICH	/	-	/	-	/	/	-
	DAR. VERH.	/	-	-	-	-	-	-
	INSGESAMT	15,5	1,2	/	0,8	1,7	3,1	2,8
ZUSAMMEN	MAENNLICH	16,2	1,3	/	0,8	1,7	3,2	2,9
	WEIBLICH	/	-	/	/	/	/	-
	DAR. VERH.	/	-	-	-	-	-	-
	INSGESAMT	16,3	1,3	/	0,9	1,8	3,3	2,9

BERUFSORDNUNG 547 MASCHINEN

SELBSTÄNDIGE	MAENNLICH	-	-	-	-	-	-	-
	WEIBLICH	-	-	-	-	-	-	-
	DAR. VERH.	-	-	-	-	-	-	-
	INSGESAMT	-	-	-	-	-	-	-
MITHELFENDE FAMILIEN- ANGEHÖRIGE	MAENNLICH	-	-	-	-	-	-	-
	WEIBLICH	-	-	-	-	-	-	-
	DAR. VERH.	-	-	-	-	-	-	-
	INSGESAMT	-	-	-	-	-	-	-
ABHÄNGIGE	MAENNLICH	24,3	1,4	/	0,7	1,7	2,8	3,3
	WEIBLICH	0,5	/	/	/	/	/	/
	DAR. VERH.	/	/	-	/	/	-	/
	INSGESAMT	24,8	1,4	/	0,8	1,7	2,9	3,3
DAR. ARBEITER	MAENNLICH	21,3	1,2	/	0,7	1,4	2,5	2,8
	WEIBLICH	/	-	/	/	/	/	/
	DAR. VERH.	/	-	-	-	-	-	-
	INSGESAMT	21,7	1,2	/	0,7	1,4	2,5	2,9
ZUSAMMEN	MAENNLICH	24,3	1,4	/	0,7	1,7	2,8	3,3
	WEIBLICH	0,5	/	/	/	/	/	/
	DAR. VERH.	/	/	-	/	/	-	/
	INSGESAMT	24,8	1,4	/	0,8	1,7	2,9	3,3

BERUFSORDNUNG

SELBSTÄNDIGE	MAENNLICH	-	-	-	-	-	-	-
	WEIBLICH	-	-	-	-	-	-	-
	DAR. VERH.	-	-	-	-	-	-	-
	INSGESAMT	-	-	-	-	-	-	-
MITHELFENDE FAMILIEN- ANGEHÖRIGE	MAENNLICH	-	-	-	-	-	-	-
	WEIBLICH	-	-	-	-	-	-	-
	DAR. VERH.	-	-	-	-	-	-	-
	INSGESAMT	-	-	-	-	-	-	-
ABHÄNGIGE	MAENNLICH	33,1	3,2	/	/	1,5	2,9	3,8
	WEIBLICH	0,7	/	/	/	/	/	/
	DAR. VERH.	/	/	-	-	/	/	/
	INSGESAMT	33,8	3,2	/	/	1,5	3,0	3,9
DAR. ARBEITER	MAENNLICH	31,7	3,0	/	/	1,4	2,8	3,7
	WEIBLICH	0,6	/	/	-	/	/	/
	DAR. VERH.	/	/	-	-	/	/	/
	INSGESAMT	32,3	3,0	/	/	1,4	2,8	3,8
ZUSAMMEN	MAENNLICH	33,1	3,2	/	/	1,5	2,9	3,8
	WEIBLICH	0,7	/	/	/	/	/	/
	DAR. VERH.	/	/	-	-	/	/	/
	INSGESAMT	33,8	3,2	/	/	1,5	3,0	3,9

TAB. X/BK2

BLATT 78

## ERWERBSTÄTIGE

VON ... BIS UNTER ... JAHREN

MIT UEBERW. LEBENSUNTERTHALT DURCH

40 - 45	45 - 50	50 - 55	55 - 60	60 - 65	65 UND MEHR	UNTER 25	50 UND MEHR	ERWERBST., ARBEITSLOSEN- GELD/-HILFE	RENTE UND DERGL.	ANGE- HERRIGE
1 000						VF		1 000		

## BAUMASCHINENFUEHRER

/	/	-	-	/	/	-	30,0	/	/	-
-	/	-	-	-	-	-	-	/	-	-
/	/	-	-	/	/	-	-	/	/	-
-	-	-	-	-	-	50,0	50,0	/	-	/
-	-	-	-	-	-	-	-	-	-	-
-	-	-	-	-	/	50,0	50,0	/	-	/
2,6	1,7	0,7	1,1	1,0	/	6,5	18,5	16,1	/	-
-	-	-	/	-	-	15,3	13,9	/	-	/
-	-	-	/	-	-	-	25,0	/	-	/
2,6	1,7	0,7	1,1	1,0	/	6,6	18,5	16,1	/	/
2,4	1,6	0,7	1,1	1,0	/	6,7	18,2	15,4	/	-
-	-	-	/	-	-	2,4	23,8	/	-	-
-	-	-	/	-	-	-	50,0	/	-	-
2,4	1,6	0,7	1,1	1,0	/	6,7	18,3	15,5	/	-
2,6	1,7	0,7	1,1	1,0	/	6,5	18,6	16,1	/	/
-	/	-	/	-	-	13,4	12,2	/	-	/
-	/	-	/	-	-	-	20,0	/	-	/
2,6	1,7	0,7	1,1	1,0	/	6,6	18,6	16,2	/	/

## WAERTER, MASCHINISTENHILFER

-	-	-	-	-	-	-	-	-	-	-
-	-	-	-	-	-	-	-	-	-	-
-	-	-	-	-	-	-	-	-	-	-
-	-	-	-	-	-	-	-	-	-	-
-	-	-	-	-	-	-	-	-	-	-
3,9	3,5	2,4	3,2	2,3	/	3,9	33,6	24,1	/	-
/	/	/	/	/	/	13,7	32,4	0,5	/	/
4,0	3,6	2,5	3,2	2,4	/	8,0	26,8	/	-	/
-	-	-	-	-	-	4,1	33,6	24,6	/	/
3,4	3,0	2,1	2,8	2,1	/	4,0	34,4	21,1	/	-
/	/	/	/	/	/	11,7	31,6	/	/	/
/	/	/	/	/	-	8,5	28,4	/	-	/
3,4	3,1	2,2	2,9	2,1	/	4,2	34,3	21,5	/	/
3,9	3,5	2,4	3,2	2,3	/	3,9	33,6	24,1	/	-
/	/	/	/	/	/	13,7	32,4	0,5	/	/
/	/	/	/	/	-	8,0	26,8	/	-	/
4,0	3,6	2,5	3,2	2,4	/	4,1	33,6	24,6	/	/

## 548 HEIZER

-	-	-	-	-	-	-	-	-	-	-
-	-	-	-	-	-	-	-	-	-	-
-	-	-	-	-	-	-	-	-	-	-
-	-	-	-	-	-	-	-	-	-	-
-	-	-	-	-	-	-	-	-	-	-
4,5	5,0	3,4	5,5	5,5	0,6	1,5	45,1	32,8	/	/
/	/	/	/	/	/	10,3	33,2	0,6	/	/
4,6	5,1	3,4	5,6	5,5	0,6	1,7	44,8	33,3	/	/
4,3	4,7	3,2	5,3	5,2	0,6	1,5	45,2	31,4	/	/
/	/	/	/	/	/	8,2	32,6	0,5	/	/
/	/	/	/	-	/	-	32,3	/	-	/
4,4	4,8	3,3	5,4	5,2	0,6	1,6	45,0	31,6	/	/
4,5	5,0	3,4	5,5	5,5	0,6	1,5	45,1	32,8	/	/
/	/	/	/	/	/	10,3	33,2	0,6	/	/
/	/	/	/	-	/	-	32,5	/	-	/
4,6	5,1	3,4	5,6	5,5	0,6	1,7	44,8	33,3	/	/

TAB. X/BK2

BLATT 219

STELLUNG IM BERUF	GESCHLECHT (FUER FRAUEN DARUNTER VERHEIRATET)	DEUTSCHE						
		INSGESAMT	DARUNTER MIT WEITERER TÄTIGKEIT	IM ALTER				
				UNTER 20	20 - 25	25 - 30	30 - 35	35 - 40
BERUFSORDNUNG 549								
SELBSTÄNDIGE	MAENNLICH	-	-	-	-	-	-	-
	WEIBLICH	-	-	-	-	-	-	-
	DAR. VERH.	-	-	-	-	-	-	-
	INSGESAMT	-	-	-	-	-	-	-
MITHELFENDE FAMILIEN- ANGEHÖRIGE	MAENNLICH	-	-	-	-	-	-	-
	WEIBLICH	-	-	-	-	-	-	-
	DAR. VERH.	-	-	-	-	-	-	-
	INSGESAMT	-	-	-	-	-	-	-
ABHÄNGIGE	MAENNLICH	33,9	2,3	0,8	2,4	4,7	6,6	5,7
	WEIBLICH	1,8	/	/	/	/	/	/
	DAR. VERH.	1,3	/	/	/	/	/	/
	INSGESAMT	35,7	2,4	1,0	2,5	4,9	6,8	6,0
DAR. ARBEITER	MAENNLICH	31,6	2,2	0,7	2,3	4,4	6,2	5,3
	WEIBLICH	1,6	/	/	/	/	/	/
	DAR. VERH.	1,2	/	/	/	/	/	/
	INSGESAMT	33,2	2,2	0,8	2,4	4,6	6,5	5,6
ZUSAMMEN	MAENNLICH	33,9	2,3	0,8	2,4	4,7	6,6	5,7
	WEIBLICH	1,8	/	/	/	/	/	/
	DAR. VERH.	1,3	/	/	/	/	/	/
	INSGESAMT	35,7	2,4	1,0	2,5	4,9	6,8	6,0
BERUFSGRUPPE 54 MASCHINENFÜHRER								
SELBSTÄNDIGE	MAENNLICH	1,5	/	-	/	/	0,5	/
	WEIBLICH	/	-	-	-	-	/	-
	DAR. VERH.	/	-	-	-	-	/	-
	INSGESAMT	1,5	/	-	/	/	0,5	/
MITHELFENDE FAMILIEN- ANGEHÖRIGE	MAENNLICH	/	/	-	/	/	/	/
	WEIBLICH	/	-	-	/	-	/	/
	DAR. VERH.	/	-	-	/	-	/	/
	INSGESAMT	/	/	-	/	/	/	/
ABHÄNGIGE	MAENNLICH	298,2	19,7	4,4	14,6	30,5	53,3	48,4
	WEIBLICH	9,1	/	0,5	0,8	0,9	1,2	1,2
	DAR. VERH.	6,0	/	/	0,5	0,6	0,8	0,9
	INSGESAMT	307,3	19,9	4,9	15,4	31,4	54,4	49,6
DAR. ARBEITER	MAENNLICH	278,8	18,8	4,1	14,1	29,2	51,0	45,8
	WEIBLICH	8,2	/	/	0,6	0,8	1,0	1,2
	DAR. VERH.	5,6	/	/	/	0,6	0,7	0,9
	INSGESAMT	287,0	19,0	4,6	14,7	30,0	52,0	47,0
ZUSAMMEN	MAENNLICH	299,9	20,1	4,4	14,7	30,7	53,8	48,7
	WEIBLICH	9,2	/	0,5	0,8	0,9	1,2	1,2
	DAR. VERH.	6,1	/	/	0,5	0,6	0,8	1,0
	INSGESAMT	309,1	20,3	4,9	15,5	31,6	55,0	49,9
BERUFSBEREICH III.								
SELBSTÄNDIGE	MAENNLICH	479,7	35,7	/	3,5	25,4	62,0	66,6
	WEIBLICH	38,7	2,0	/	0,5	1,5	3,1	4,1
	DAR. VERH.	19,6	1,2	-	/	1,2	2,5	2,9
	INSGESAMT	518,4	37,7	/	4,0	26,9	65,1	70,7
MITHELFENDE FAMILIEN- ANGEHÖRIGE	MAENNLICH	25,7	2,4	3,1	5,0	3,5	3,7	1,4
	WEIBLICH	43,1	1,8	1,1	1,7	3,4	5,8	5,5
	DAR. VERH.	37,1	1,5	/	1,2	3,2	5,7	5,3
	INSGESAMT	68,7	4,2	4,2	6,7	7,0	9,5	6,9
ABHÄNGIGE	MAENNLICH	6339,8	364,2	780,7	611,6	793,2	973,4	787,0
	WEIBLICH	1784,5	58,1	231,4	188,2	158,6	203,6	201,3
	DAR. VERH.	1047,1	36,6	22,5	99,2	122,2	162,3	159,2
	INSGESAMT	8124,3	422,3	1012,1	799,8	951,9	1177,0	988,2
DAR. ARBEITER	MAENNLICH	5276,6	330,8	321,4	554,6	706,8	868,3	704,3
	WEIBLICH	1624,5	54,8	171,7	169,7	146,4	192,8	191,8
	DAR. VERH.	996,8	35,1	21,3	92,8	115,0	155,5	153,4
	INSGESAMT	6901,0	385,6	493,1	724,2	853,2	1061,1	896,1
ZUSAMMEN	MAENNLICH	6845,2	402,4	784,2	620,1	822,2	1039,1	854,9
	WEIBLICH	1866,3	61,9	232,5	190,4	163,6	212,5	210,9
	DAR. VERH.	1103,7	39,3	22,6	100,7	126,6	170,4	167,4
	INSGESAMT	8711,5	464,2	1016,7	810,5	985,8	1251,6	1065,9

TAB. X/BK2

BLATT 79

IM BERUF, ALTERSGRUPPEN UND UEBERWIEGENDEM LEBENSUNTERHALT

ERWERBSTAETIGE

VON ... BIS UNTER ... JAHREN

MIT UEBERW. LEBENSUNTERHALT DURCH

40 - 45	45 - 50	50 - 55	55 - 60	60 - 65	65 UND MEHR	UNTER 25	50 UND MEHR	ERWERBST., ARBEITSLÖSEN-GELO/-HILFF	RENTE UND DERGL.	ANGEHÖRIGE
1 000						Vh		1 000		

MASCHINENEINRICHTER G.N.A.

-	-	-	-	-	-	-	-	-	-	-
-	-	-	-	-	-	-	-	-	-	-
-	-	-	-	-	-	-	-	-	-	-
-	-	-	-	-	-	-	-	-	-	-
-	-	-	-	-	-	-	-	-	-	-
-	-	-	-	-	-	-	-	-	-	-
5,3	3,4	1,7	1,9	1,4	/	9,5	15,1	33,7	/	/
/	/	/	/	/	/	15,3	14,1	1,7	/	/
/	/	/	/	/	/	11,7	10,8	1,3	-	/
5,6	3,6	1,8	2,0	1,4	/	9,8	15,1	35,4	/	/
4,8	3,1	1,6	1,8	1,3	/	9,5	15,0	31,5	/	-
/	/	/	/	/	/	14,0	14,5	1,5	/	/
/	/	/	/	/	/	11,3	12,1	1,1	-	/
5,1	3,2	1,7	1,9	1,3	/	9,8	15,0	33,0	/	/
5,3	3,4	1,7	1,9	1,4	/	9,5	15,1	33,7	/	/
/	/	/	/	/	/	15,3	14,1	1,7	/	/
/	/	/	/	/	/	11,7	10,8	1,3	-	/
5,6	3,6	1,8	2,0	1,4	/	9,8	15,1	35,4	/	/

STEN UND ZUGEHÖRIGE BERUFE

/	/	/	/	/	/	3,3	13,2	1,5	/	-
-	-	-	-	-	-	-	-	-	-	-
/	/	/	/	/	/	-	-	-	-	-
/	/	/	/	/	/	3,2	13,0	1,5	/	-
/	/	-	-	/	/	14,6	14,2	/	/	/
/	-	-	-	/	-	11,1	22,2	/	-	/
/	-	-	-	/	-	12,5	12,5	/	-	/
/	/	-	-	/	/	13,6	16,6	/	/	/
46,4	35,1	20,3	24,3	19,0	1,9	6,4	22,0	296,8	1,2	/
1,5	1,2	0,8	0,7	/	/	14,2	20,5	8,5	/	/
1,2	0,8	0,5	/	/	/	10,2	16,5	5,7	/	/
47,9	36,3	21,1	25,0	19,3	2,0	6,6	21,9	305,3	1,4	0,6
42,8	32,1	18,4	22,4	17,1	1,7	6,5	21,4	277,7	1,1	/
1,4	1,1	0,7	0,6	/	/	12,9	20,6	7,7	/	/
1,2	0,7	0,5	/	/	/	9,4	17,0	5,3	/	/
44,2	33,3	19,1	23,0	17,4	1,8	6,7	21,4	285,4	1,3	/
46,6	35,3	20,3	24,4	19,1	2,0	6,4	21,9	298,4	1,3	/
1,5	1,2	0,8	0,7	/	/	14,1	20,5	8,6	/	/
1,2	0,8	0,5	/	/	/	10,2	16,4	5,7	/	/
48,1	36,5	21,1	25,0	19,4	2,1	6,6	21,9	307,0	1,5	0,6

FERTIGUNGSBERUFE

59,7	52,9	36,4	63,2	62,0	47,8	0,8	43,6	461,5	17,7	/
4,8	5,1	4,6	6,2	4,4	4,3	1,4	50,4	31,2	3,8	3,7
3,3	2,9	2,2	2,3	1,2	0,8	1,5	33,0	15,7	/	3,6
64,5	58,0	40,9	69,4	66,4	52,1	0,8	44,1	493,1	21,6	3,8
1,1	0,7	/	0,9	1,5	4,4	31,3	28,4	20,5	4,8	/
4,8	5,8	3,2	4,8	3,6	3,4	6,6	34,6	33,3	3,5	6,2
4,6	5,5	2,9	4,2	2,8	1,6	3,6	31,2	30,1	0,9	6,1
5,9	6,4	3,7	5,7	5,0	7,8	15,8	32,3	53,8	8,3	6,6
687,2	523,2	309,9	452,5	368,7	52,3	22,0	18,7	5975,5	46,6	317,6
213,4	221,1	135,6	160,0	53,7	17,7	23,5	20,6	1616,0	31,5	137,0
157,3	145,5	77,6	76,1	20,9	4,4	11,6	17,1	941,3	2,9	102,9
900,6	744,3	445,5	612,5	422,4	70,0	22,3	19,1	7591,5	78,1	454,7
607,0	461,5	273,1	402,2	330,9	46,5	16,6	20,0	5239,5	36,2	0,9
202,7	208,6	127,4	149,8	48,9	14,7	21,0	21,0	1496,9	28,4	99,2
150,9	138,7	73,8	72,1	19,3	4,0	11,4	17,0	896,3	2,7	97,9
809,7	670,1	400,5	552,0	379,9	61,2	17,6	20,2	6736,4	64,6	100,1
748,0	576,8	346,7	516,6	432,2	104,5	20,5	20,5	6457,9	69,1	318,1
223,0	232,0	143,3	171,0	61,6	25,4	22,7	21,5	1680,5	38,9	146,9
165,1	153,8	82,7	82,6	25,0	6,8	11,2	17,9	987,1	4,1	112,6
971,0	808,8	490,1	687,6	493,8	129,9	21,0	20,7	8138,4	108,0	465,0

TAB. X/BK2

BLATT 220

STELLUNG IM BERUF	GESCHLECHT (FUER FRAUEN DARUNTER VERHEIRATET)	DEUTSCHE						
		INSGESAMT	DARUNTER MIT WEITERER TÄTIGKEIT	IM ALTER				
				UNTER 20	20 - 25	25 - 30	30 - 35	35 - 40
		BERUFSORDNUNG 601 INGENIEURE						
SELBSTÄNDIGE	MAENNlich	7,4	/	-	/	/	0,8	0,9
	WEIBlich	/	/	-	/	/	/	/
	DAR. VERH.	/	/	-	-	/	/	/
	INSGESAMT	7,7	0,5	-	/	/	0,9	1,0
MITHELFFENDE FAMILIEN- ANGEHÖRIGE	MAENNlich	-	-	-	-	-	-	-
	WEIBlich	-	-	-	-	-	-	-
	DAR. VERH.	-	-	-	-	-	-	-
	INSGESAMT	-	-	-	-	-	-	-
ABHÄNGIGE	MAENNlich	82,0	2,1	-	1,8	16,6	19,2	11,4
	WEIBlich	0,7	/	-	/	/	/	/
	DAR. VERH.	0,5	/	-	/	/	/	/
	INSGESAMT	82,8	2,1	-	1,9	16,7	19,3	11,5
DAR. ARBEITER	MAENNlich	-	-	-	-	-	-	-
	WEIBlich	-	-	-	-	-	-	-
	DAR. VERH.	-	-	-	-	-	-	-
	INSGESAMT	-	-	-	-	-	-	-
ZUSAMMEN	MAENNlich	89,4	2,5	-	1,9	17,0	20,0	12,3
	WEIBlich	1,0	/	-	/	/	/	/
	DAR. VERH.	0,6	/	-	/	/	/	/
	INSGESAMT	90,4	2,6	-	2,0	17,2	20,2	12,4
		BERUFSORDNUNG 602						
SELBSTÄNDIGE	MAENNlich	3,1	/	-	-	/	/	/
	WEIBlich	/	/	-	-	/	/	/
	DAR. VERH.	/	/	-	-	/	/	/
	INSGESAMT	3,3	/	-	-	/	/	/
MITHELFFENDE FAMILIEN- ANGEHÖRIGE	MAENNlich	-	-	-	-	-	-	-
	WEIBlich	-	-	-	-	-	-	-
	DAR. VERH.	-	-	-	-	-	-	-
	INSGESAMT	-	-	-	-	-	-	-
ABHÄNGIGE	MAENNlich	53,7	1,6	-	1,7	11,1	11,2	8,0
	WEIBlich	1,1	/	-	/	/	/	/
	DAR. VERH.	0,6	/	-	/	/	/	/
	INSGESAMT	54,8	1,6	-	1,9	11,3	11,3	8,1
DAR. ARBEITER	MAENNlich	-	-	-	-	-	-	-
	WEIBlich	-	-	-	-	-	-	-
	DAR. VERH.	-	-	-	-	-	-	-
	INSGESAMT	-	-	-	-	-	-	-
ZUSAMMEN	MAENNlich	56,9	1,8	-	1,7	11,2	11,6	8,4
	WEIBlich	1,2	/	-	/	/	/	/
	DAR. VERH.	0,7	/	-	/	/	/	/
	INSGESAMT	58,1	1,8	-	1,9	11,4	11,7	8,5
		BERUFSORDNUNG 603						
SELBSTÄNDIGE	MAENNlich	41,1	2,8	-	/	2,0	5,9	6,4
	WEIBlich	1,5	/	-	/	/	/	/
	DAR. VERH.	1,2	/	-	/	/	/	/
	INSGESAMT	42,7	2,8	-	/	2,1	6,1	6,6
MITHELFFENDE FAMILIEN- ANGEHÖRIGE	MAENNlich	-	-	-	-	-	-	-
	WEIBlich	-	-	-	-	-	-	-
	DAR. VERH.	-	-	-	-	-	-	-
	INSGESAMT	-	-	-	-	-	-	-
ABHÄNGIGE	MAENNlich	107,3	6,1	-	2,9	16,4	21,4	15,1
	WEIBlich	2,8	/	-	/	0,9	/	/
	DAR. VERH.	1,4	/	-	/	0,5	/	/
	INSGESAMT	110,0	6,2	-	3,3	17,3	21,7	15,3
DAR. ARBEITER	MAENNlich	-	-	-	-	-	-	-
	WEIBlich	-	-	-	-	-	-	-
	DAR. VERH.	-	-	-	-	-	-	-
	INSGESAMT	-	-	-	-	-	-	-
ZUSAMMEN	MAENNlich	148,4	8,8	-	3,1	18,4	27,2	21,5
	WEIBlich	4,3	/	-	0,5	1,0	0,7	/
	DAR. VERH.	2,7	/	-	/	0,6	0,5	/
	INSGESAMT	152,7	9,0	-	3,6	19,4	27,9	21,9

TAB. X/BK2

BLATT 80

IM BERUF, ALTERSGRUPPEN UND UEBERWIEGENDEM LEBENSUNTERHALT

ERWERBSTÄTIGE

VON ... BIS UNTER ... JAHREN

MIT UEBERW. LEBENSUNTERHALT DURCH

40 - 45	45 - 50	50 - 55	55 - 60	60 - 65	65 UND MEHR	UNTER 25	50 UND MEHR	ERWERBST., ARBEITSLOSEN- GELD/-HILFE	RENTE UND DERGL.	ANGE- HÖRIGE
1 000						VH		1 000		

DES MASCHINEN- UND FAHRZEUGBAUES

0,9	1,0	0,6	0,8	1,0	0,9	1,1	44,7	7,2	/	/
/	/	/	/	/	/	-	15,5	/	-	/
/	/	/	/	/	/	-	21,5	/	-	/
0,9	1,0	0,6	0,8	1,0	0,9	1,0	43,8	7,4	/	/
-	-	-	-	-	-	-	-	-	-	-
-	-	-	-	-	-	-	-	-	-	-
-	-	-	-	-	-	-	-	-	-	-
9,1	8,0	4,5	5,1	5,2	1,1	2,3	15,4	81,5	0,5	/
/	/	/	/	/	/	10,8	22,9	0,7	/	/
/	/	/	/	/	/	8,9	24,4	/	-	/
9,2	8,1	4,6	5,2	5,2	1,2	2,3	19,5	82,2	0,5	/
-	-	-	-	-	-	-	-	-	-	-
-	-	-	-	-	-	-	-	-	-	-
-	-	-	-	-	-	-	-	-	-	-
10,0	9,0	5,1	6,0	6,2	2,0	2,2	21,5	88,7	0,7	/
/	/	/	/	/	/	8,0	22,0	0,9	/	/
/	/	/	/	/	/	6,2	23,6	0,5	-	/
10,1	9,1	5,2	6,0	6,2	2,1	2,2	21,5	89,6	0,7	/

ELEKTROINGENIEURE

/	/	/	/	/	/	-	45,8	3,0	/	/
/	/	/	/	/	/	-	33,8	/	/	/
/	/	/	/	/	/	-	17,4	/	-	/
0,5	/	/	/	/	/	-	45,2	3,1	/	/
-	-	-	-	-	-	-	-	-	-	-
-	-	-	-	-	-	-	-	-	-	-
-	-	-	-	-	-	-	-	-	-	-
7,3	5,0	2,3	3,4	3,3	/	3,2	17,5	53,5	/	/
/	/	/	/	/	/	14,8	23,1	1,0	/	/
/	/	/	/	/	/	14,4	24,8	0,5	-	/
7,4	5,1	2,4	3,5	3,4	/	3,5	17,6	54,5	/	/
-	-	-	-	-	-	-	-	-	-	-
-	-	-	-	-	-	-	-	-	-	-
-	-	-	-	-	-	-	-	-	-	-
7,7	5,4	2,7	3,6	3,7	0,8	3,0	19,0	56,5	/	/
/	/	/	/	/	/	13,0	24,4	1,1	/	/
/	/	/	/	/	/	11,8	23,5	0,6	-	/
7,9	5,5	2,8	3,8	3,7	0,9	3,3	19,2	57,6	/	/

ARCHITEKTEN, BAUINGENIEURE

7,9	5,9	2,4	3,8	3,7	3,0	0,5	31,3	40,0	1,2	-
/	/	/	/	/	/	4,5	20,3	1,2	/	/
/	/	/	/	/	/	4,0	15,4	0,9	/	/
8,2	6,2	2,5	3,9	3,7	3,1	0,6	30,9	41,2	1,2	/
-	-	-	-	-	-	-	-	-	-	-
-	-	-	-	-	-	-	-	-	-	-
-	-	-	-	-	-	-	-	-	-	-
16,3	12,3	5,9	8,5	7,4	1,1	2,7	21,4	106,4	0,8	/
/	/	/	/	/	/	14,5	11,5	2,4	/	/
/	/	/	/	/	/	11,2	5,8	1,2	-	/
16,5	12,6	6,0	8,6	7,4	1,1	3,0	21,1	108,8	0,8	/
-	-	-	-	-	-	-	-	-	-	-
-	-	-	-	-	-	-	-	-	-	-
-	-	-	-	-	-	-	-	-	-	-
24,3	18,2	8,3	12,3	11,0	4,2	2,1	24,1	146,3	2,0	/
/	0,7	/	/	/	/	10,9	14,6	3,6	/	0,6
/	0,5	/	/	/	/	7,9	12,4	2,1	/	0,6
24,7	18,8	8,5	12,5	11,2	4,2	2,3	23,8	150,0	2,1	0,7

TAB. X/BK2

BLATT 221



STELLUNG IM BERUF	GESCHLECHT (FUER FRAUEN DARUNTER VERHEIRATET)	DEUTSCHE						
		INSGESAMT	DARUNTER MIT WEITERER TÄTIGKEIT	IM ALTER				
				UNTER 20	20 - 25	25 - 30	30 - 35	35 - 40
				1 000				

		BERUFSORDNUNG 604						
SELBSTÄNDIGE	MAENNLICH	0,7	/	-	-	/	/	/
	WEIBLICH	/	-	-	-	-	-	-
	DAR. VERH.	/	-	-	-	-	-	-
	INSGESAMT	0,7	/	-	-	/	/	/
MITHELFFENDE FAMILIEN- ANGEHÖRIGE	MAENNLICH	-	-	-	-	-	-	-
	WEIBLICH	-	-	-	-	-	-	-
	DAR. VERH.	-	-	-	-	-	-	-
	INSGESAMT	-	-	-	-	-	-	-
ABHÄNGIGE	MAENNLICH	12,2	/	-	/	2,0	1,6	1,2
	WEIBLICH	/	/	-	/	/	/	/
	DAR. VERH.	/	/	-	/	/	/	-
	INSGESAMT	12,5	/	-	/	2,1	1,7	1,2
DAR. ARBEITER	MAENNLICH	-	-	-	-	-	-	-
	WEIBLICH	-	-	-	-	-	-	-
	DAR. VERH.	-	-	-	-	-	-	-
	INSGESAMT	-	-	-	-	-	-	-
ZUSAMMEN	MAENNLICH	13,0	/	-	/	2,1	1,7	1,3
	WEIBLICH	/	/	-	/	/	/	/
	DAR. VERH.	/	/	-	/	/	/	-
	INSGESAMT	13,2	/	-	/	2,2	1,8	1,3

		BERUFSORDNUNG 605						
		BERGGEW.,						
SELBSTÄNDIGE	MAENNLICH	-	-	-	-	-	-	-
	WEIBLICH	-	-	-	-	-	-	-
	DAR. VERH.	-	-	-	-	-	-	-
	INSGESAMT	-	-	-	-	-	-	-
MITHELFFENDE FAMILIEN- ANGEHÖRIGE	MAENNLICH	-	-	-	-	-	-	-
	WEIBLICH	-	-	-	-	-	-	-
	DAR. VERH.	-	-	-	-	-	-	-
	INSGESAMT	-	-	-	-	-	-	-
ABHÄNGIGE	MAENNLICH	8,4	/	-	/	0,5	1,7	1,9
	WEIBLICH	/	-	-	/	-	-	-
	DAR. VERH.	/	-	-	/	-	-	-
	INSGESAMT	8,4	/	-	/	0,5	1,7	1,9
DAR. ARBEITER	MAENNLICH	-	-	-	-	-	-	-
	WEIBLICH	-	-	-	-	-	-	-
	DAR. VERH.	-	-	-	-	-	-	-
	INSGESAMT	-	-	-	-	-	-	-
ZUSAMMEN	MAENNLICH	8,4	/	-	/	0,5	1,7	1,9
	WEIBLICH	/	-	-	/	-	-	-
	DAR. VERH.	/	-	-	/	-	-	-
	INSGESAMT	8,4	/	-	/	0,5	1,7	1,9

		BERUFSORDNUNG 606						
		UEBRIGE						
SELBSTÄNDIGE	MAENNLICH	1,3	/	-	-	/	/	/
	WEIBLICH	/	-	-	/	-	/	/
	DAR. VERH.	/	-	-	-	-	/	/
	INSGESAMT	1,3	/	-	/	/	/	/
MITHELFFENDE FAMILIEN- ANGEHÖRIGE	MAENNLICH	-	-	-	-	-	-	-
	WEIBLICH	-	-	-	-	-	-	-
	DAR. VERH.	-	-	-	-	-	-	-
	INSGESAMT	-	-	-	-	-	-	-
ABHÄNGIGE	MAENNLICH	9,7	/	-	/	1,6	2,0	1,7
	WEIBLICH	/	/	-	/	/	/	/
	DAR. VERH.	/	/	-	/	/	/	-
	INSGESAMT	10,1	/	-	/	1,6	2,1	1,8
DAR. ARBEITER	MAENNLICH	-	-	-	-	-	-	-
	WEIBLICH	-	-	-	-	-	-	-
	DAR. VERH.	-	-	-	-	-	-	-
	INSGESAMT	-	-	-	-	-	-	-
ZUSAMMEN	MAENNLICH	11,0	/	-	/	1,7	2,2	1,9
	WEIBLICH	/	/	-	/	/	/	/
	DAR. VERH.	/	/	-	/	/	/	/
	INSGESAMT	11,4	/	-	/	1,7	2,4	1,9

TAB. X/BK2

BLATT 81

## ERWERBSTAETIGE

VON ... BIS UNTER ... JAHREN								MIT UEBERW. LEBENSUNTERHALT DURCH		
40 - 45	45 - 50	50 - 55	55 - 60	60 - 65	65 UND MEHR	UNTER 25	50 UND MEHR	ERWERBST., ARBEITSLOSEN-GELD/-HILFE	RENTE UND DERGL.	ANGEHÖRIGE
1 000						Vh		1 000		

## VERMESSUNGSINGENIEURE

/	/	/	/	/	/	-	28,3	0,7	/	-
-	-	-	-	-	-	-	100,0	-	-	/
/	/	/	/	/	/	-	100,0	-	-	/
-	-	-	-	-	-	-	25,3	0,7	/	/
-	-	-	-	-	-	-	-	-	-	-
-	-	-	-	-	-	-	-	-	-	-
-	-	-	-	-	-	-	-	-	-	-
2,2	1,5	0,7	1,5	1,0	/	3,2	26,9	12,2	/	/
/	/	/	/	/	/	8,3	20,8	/	/	/
/	/	/	/	/	-	6,3	18,8	/	-	/
2,3	1,5	0,7	1,5	1,0	/	3,3	26,8	12,4	/	/
-	-	-	-	-	-	-	-	-	-	-
-	-	-	-	-	-	-	-	-	-	-
-	-	-	-	-	-	-	-	-	-	-
2,4	1,6	0,8	1,6	1,1	/	3,0	27,0	12,8	/	/
/	/	/	/	/	/	8,0	24,0	/	/	/
/	/	/	/	/	-	5,9	23,5	/	-	/
2,4	1,6	0,8	1,6	1,1	/	3,1	27,0	13,1	/	/

## HUETTEN-, GIESSEREIINGENIEURE

-	-	-	-	-	-	-	-	-	-	-
-	-	-	-	-	-	-	-	-	-	-
-	-	-	-	-	-	-	-	-	-	-
-	-	-	-	-	-	-	-	-	-	-
-	-	-	-	-	-	-	-	-	-	-
-	-	-	-	-	-	-	-	-	-	-
1,8	1,1	0,5	0,5	/	/	0,4	17,2	8,3	/	/
-	-	-	-	/	-	-	75,0	/	-	-
1,8	1,1	0,5	0,6	/	/	0,4	50,0	/	-	-
-	-	-	-	-	-	-	17,5	8,4	/	/
-	-	-	-	-	-	-	-	-	-	-
-	-	-	-	-	-	-	-	-	-	-
-	-	-	-	-	-	-	-	-	-	-
1,8	1,1	0,5	0,5	/	/	0,4	17,2	8,3	/	/
-	-	-	-	/	-	-	75,0	/	-	-
-	-	-	-	/	-	-	50,0	/	-	-
1,8	1,1	0,5	0,6	/	/	0,4	17,5	8,4	/	/

## FERTIGUNGSINGENIEURE

/	/	/	/	/	/	-	35,7	1,2	/	-
-	-	-	-	-	-	20,0	40,0	/	-	-
/	/	/	/	/	/	0,8	35,5	1,3	/	-
-	-	-	-	-	-	-	-	-	-	-
-	-	-	-	-	-	-	-	-	-	-
-	-	-	-	-	-	-	-	-	-	-
1,3	0,9	0,6	0,6	0,5	/	2,5	16,9	9,7	/	-
/	/	/	/	-	-	11,0	5,6	/	-	/
/	/	-	/	-	-	0,7	14,2	/	-	/
1,4	1,0	0,6	0,6	0,5	/	2,8	16,4	10,0	/	/
-	-	-	-	-	-	-	-	-	-	-
-	-	-	-	-	-	-	-	-	-	-
-	-	-	-	-	-	-	-	-	-	-
1,5	1,1	0,7	0,8	0,7	/	2,2	20,8	10,5	/	-
/	/	/	/	/	-	12,1	9,7	/	-	/
/	/	-	/	-	-	0,6	12,4	/	-	/
1,6	1,2	0,7	0,8	0,7	/	2,6	20,4	11,3	/	/

TAB. X/BK2

BLATT 222

STELLUNG IM BERUF	GESCHLECHT (FUER FRAUEN DARUNTER VERHEIRATET)	DEUTSCHE						
		INSGESAMT	DARUNTER MIT WEITERER TÄTIGKEIT	IM ALTER				
				UNTER 20	20 - 25	25 - 30	30 - 35	35 - 40
		BERUFSORDNUNG 607						
SELBSTÄENDIGE	MAENNLICH	4,7	/	-	/	/	0,6	0,5
	WEIBLICH	/	-	-	-	/	/	/
	DAR. VERH.	/	-	-	-	/	/	/
	INSGESAMT	4,8	/	-	/	/	0,6	0,5
MITHELFENDE FAMILIEN- ANGEHÖRIGE	MAENNLICH	-	-	-	-	-	-	-
	WEIBLICH	-	-	-	-	-	-	-
	DAR. VERH.	-	-	-	-	-	-	-
	INSGESAMT	-	-	-	-	-	-	-
ABHÄNGIGE	MAENNLICH	69,1	1,9	-	1,3	9,0	12,3	9,2
	WEIBLICH	1,5	/	-	/	/	/	/
	DAR. VERH.	0,7	-	-	/	/	/	/
	INSGESAMT	70,6	2,0	-	1,5	9,2	12,5	9,4
DAR. ARBEITER	MAENNLICH	-	-	-	-	-	-	-
	WEIBLICH	-	-	-	-	-	-	-
	DAR. VERH.	-	-	-	-	-	-	-
	INSGESAMT	-	-	-	-	-	-	-
ZUSAMMEN	MAENNLICH	73,8	2,2	-	1,4	9,3	12,9	9,7
	WEIBLICH	1,7	/	-	/	/	/	/
	DAR. VERH.	0,8	-	-	/	/	/	/
	INSGESAMT	75,5	2,2	-	1,5	9,5	13,1	9,9
		BERUFSGRUPPE						
SELBSTÄENDIGE	MAENNLICH	58,3	3,9	-	/	3,0	8,0	8,4
	WEIBLICH	2,2	/	-	/	/	/	/
	DAR. VERH.	1,7	/	-	/	/	/	/
	INSGESAMT	60,5	4,0	-	/	3,2	8,4	8,7
MITHELFENDE FAMILIEN- ANGEHÖRIGE	MAENNLICH	-	-	-	-	-	-	-
	WEIBLICH	-	-	-	-	-	-	-
	DAR. VERH.	-	-	-	-	-	-	-
	INSGESAMT	-	-	-	-	-	-	-
ABHÄNGIGE	MAENNLICH	342,4	12,4	-	8,5	57,3	69,4	48,4
	WEIBLICH	6,8	/	-	0,8	1,5	0,9	0,7
	DAR. VERH.	3,5	/	-	/	0,8	0,6	/
	INSGESAMT	349,2	12,6	-	9,3	58,8	70,3	49,1
DAR. ARBEITER	MAENNLICH	-	-	-	-	-	-	-
	WEIBLICH	-	-	-	-	-	-	-
	DAR. VERH.	-	-	-	-	-	-	-
	INSGESAMT	-	-	-	-	-	-	-
ZUSAMMEN	MAENNLICH	400,8	16,3	-	8,8	60,2	77,3	56,8
	WEIBLICH	8,9	/	-	0,9	1,7	1,4	1,0
	DAR. VERH.	5,2	/	-	/	0,9	1,0	0,7
	INSGESAMT	409,7	16,6	-	9,7	61,9	78,7	57,8
		BERUFSORDNUNG 611						
SELBSTÄENDIGE	MAENNLICH	1,0	/	-	-	/	/	/
	WEIBLICH	/	-	-	-	/	-	/
	DAR. VERH.	/	-	-	-	/	-	/
	INSGESAMT	1,2	/	-	-	/	/	/
MITHELFENDE FAMILIEN- ANGEHÖRIGE	MAENNLICH	-	-	-	-	-	-	-
	WEIBLICH	-	-	-	-	-	-	-
	DAR. VERH.	-	-	-	-	-	-	-
	INSGESAMT	-	-	-	-	-	-	-
ABHÄNGIGE	MAENNLICH	20,9	0,8	-	-	2,7	4,0	3,8
	WEIBLICH	1,8	/	-	-	/	/	/
	DAR. VERH.	0,8	/	-	-	/	/	/
	INSGESAMT	22,7	0,8	-	-	3,0	4,3	4,0
DAR. ARBEITER	MAENNLICH	-	-	-	-	-	-	-
	WEIBLICH	-	-	-	-	-	-	-
	DAR. VERH.	-	-	-	-	-	-	-
	INSGESAMT	-	-	-	-	-	-	-
ZUSAMMEN	MAENNLICH	21,9	0,8	-	-	2,7	4,1	3,8
	WEIBLICH	1,9	/	-	-	/	/	/
	DAR. VERH.	0,9	/	-	-	/	/	/
	INSGESAMT	23,8	0,9	-	-	3,0	4,4	4,1

TAB. X/BK2

BLATT 82

IM BERUF, ALTERSGRUPPEN UND UEBERWIEGENDEM LEBENSUNTERHALT

ERWERBSTÄTIGE

VON ... BIS UNTER ... JAHREN

MIT UEBERW. LEBENSUNTERHALT DURCH

40 - 45	45 - 50	50 - 55	55 - 60	60 - 65	65 UND MEHR	UNTER 25	50 UND MEHR	ERWERBST., ARBEITSLOSEN-GELO/-HILFE	RENTE UND DERGL.	ANGEHÖRIGE
1 000						VH		1 000		

SONSTIGE INGENIEURE

/	0,6	/	0,5	0,6	0,7	0,2	46,6	4,4	/	-
/	/	/	/	/	-	-	15,1	/	/	/
/	/	/	/	/	-	-	25,4	/	/	/
0,5	0,6	/	0,5	0,6	0,7	0,2	45,6	4,6	/	/
-	-	-	-	-	-	-	-	-	-	-
-	-	-	-	-	-	-	-	-	-	-
-	-	-	-	-	-	-	-	-	-	-
8,8	8,3	4,8	7,8	6,8	0,7	1,9	25,2	68,8	/	/
/	/	/	/	/	/	8,2	28,8	1,4	/	/
/	/	/	/	/	/	7,5	17,6	0,6	/	/
9,0	8,5	5,0	8,0	6,9	0,7	2,1	25,2	70,1	/	/
-	-	-	-	-	-	-	-	-	-	-
-	-	-	-	-	-	-	-	-	-	-
-	-	-	-	-	-	-	-	-	-	-
9,2	8,9	5,2	8,3	7,4	1,4	1,8	30,3	73,2	0,6	/
/	/	/	/	/	/	7,4	27,8	1,5	/	/
/	/	/	/	/	-	6,3	18,8	0,7	/	/
9,5	9,1	5,4	8,5	7,5	1,4	2,0	30,3	74,7	0,6	/

60 INGENIEURE

10,0	8,2	3,9	5,6	5,8	5,2	0,5	35,1	56,5	1,8	/
/	/	/	/	/	/	3,7	21,9	1,8	/	/
/	/	/	/	/	/	2,9	17,3	1,3	/	/
10,3	8,6	4,0	5,7	5,9	5,3	0,6	34,6	58,3	1,8	/
-	-	-	-	-	-	-	-	-	-	-
-	-	-	-	-	-	-	-	-	-	-
-	-	-	-	-	-	-	-	-	-	-
46,8	37,1	19,5	27,4	24,5	3,5	2,5	21,9	340,3	1,9	/
0,8	0,7	/	0,5	/	/	12,2	18,8	6,1	/	0,5
/	/	/	/	/	/	10,0	16,5	3,0	/	0,5
47,6	37,8	19,9	28,0	24,8	3,6	2,7	21,8	346,4	2,1	0,7
-	-	-	-	-	-	-	-	-	-	-
-	-	-	-	-	-	-	-	-	-	-
-	-	-	-	-	-	-	-	-	-	-
56,8	45,3	23,3	33,0	30,3	8,8	2,2	23,8	396,8	3,7	/
1,1	1,1	0,5	0,7	/	/	10,1	15,6	7,8	/	0,9
0,7	0,7	/	/	/	/	7,7	16,8	4,3	/	0,8
57,9	46,4	23,9	33,7	30,7	8,9	2,4	23,7	404,7	4,0	1,1

CHEMIKER, CHEMIEINGENIEURE

/	/	/	/	/	/	-	58,1	1,0	/	-
/	/	/	/	/	/	-	42,3	/	-	/
/	/	/	/	/	/	-	35,6	/	-	/
/	/	/	/	/	/	-	56,2	1,1	/	/
-	-	-	-	-	-	-	-	-	-	-
-	-	-	-	-	-	-	-	-	-	-
-	-	-	-	-	-	-	-	-	-	-
3,4	2,6	1,3	1,5	1,3	/	-	21,4	20,7	/	/
/	/	/	/	/	/	-	17,4	1,7	/	/
/	/	/	/	/	/	-	13,8	0,7	-	/
3,7	2,8	1,4	1,6	1,4	/	-	21,1	22,3	/	/
-	-	-	-	-	-	-	-	-	-	-
-	-	-	-	-	-	-	-	-	-	-
-	-	-	-	-	-	-	-	-	-	-
3,5	2,6	1,5	1,6	1,5	0,6	-	23,1	21,6	/	/
/	/	/	/	/	/	-	15,2	1,8	/	/
/	/	/	/	/	/	-	16,7	0,8	-	/
3,9	2,9	1,6	1,7	1,6	0,6	-	22,8	23,4	/	/

TAB. X/BK2

BLATT 223

STELLUNG IM BERUF	GESCHLECHT (FUER FRAUEN DARUNTER VERHEIRATET)	DEUTSCHE						
		INSGESAMT	DARUNTER MIT WEITERER TÄTIGKEIT	IM ALTER				
				UNTER 20	20 - 25	25 - 30	30 - 35	35 - 40
		BERUF SORDNUNG 612 PHYSIKER,						
SELBSTAENDIGE	MAENNLICH	/	/	-	-	/	/	/
	WEIBLICH	/	-	-	-	-	/	-
	DAR. VERH.	/	-	-	-	-	/	-
	INSGESAMT	0,5	/	-	-	/	/	/
MITHELFENDE FAMILIEN- ANGEHOERIGE	MAENNLICH	-	-	-	-	-	-	-
	WEIBLICH	-	-	-	-	-	-	-
	DAR. VERH.	-	-	-	-	-	-	-
	INSGESAMT	-	-	-	-	-	-	-
ABHAENGIGE	MAENNLICH	11,9	0,7	-	/	3,0	3,5	2,1
	WEIBLICH	0,7	/	-	/	/	/	/
	DAR. VERH.	/	/	-	/	/	/	/
	INSGESAMT	12,6	0,7	-	/	3,1	3,6	2,2
DAR. ARBEITER	MAENNLICH	-	-	-	-	-	-	-
	WEIBLICH	-	-	-	-	-	-	-
	DAR. VERH.	-	-	-	-	-	-	-
	INSGESAMT	-	-	-	-	-	-	-
ZUSAMMEN	MAENNLICH	12,3	0,7	-	/	3,0	3,5	2,2
	WEIBLICH	0,8	/	-	/	/	/	/
	DAR. VERH.	/	/	-	/	/	/	/
	INSGESAMT	13,1	0,8	-	/	3,1	3,6	2,3
		BERUFSGRUPPE 61 CHEMIKER,						
SELBSTAENDIGE	MAENNLICH	1,4	/	-	-	/	/	/
	WEIBLICH	/	-	-	-	/	/	/
	DAR. VERH.	/	-	-	-	/	/	/
	INSGESAMT	1,6	/	-	-	/	/	/
MITHELFENDE FAMILIEN- ANGEHOERIGE	MAENNLICH	-	-	-	-	-	-	-
	WEIBLICH	-	-	-	-	-	-	-
	DAR. VERH.	-	-	-	-	-	-	-
	INSGESAMT	-	-	-	-	-	-	-
ABHAENGIGE	MAENNLICH	32,7	1,4	-	/	5,7	7,4	5,9
	WEIBLICH	2,5	/	-	/	/	0,5	/
	DAR. VERH.	1,2	/	-	/	/	/	/
	INSGESAMT	35,3	1,5	-	/	6,1	7,9	6,2
DAR. ARBEITER	MAENNLICH	-	-	-	-	-	-	-
	WEIBLICH	-	-	-	-	-	-	-
	DAR. VERH.	-	-	-	-	-	-	-
	INSGESAMT	-	-	-	-	-	-	-
ZUSAMMEN	MAENNLICH	34,2	1,6	-	/	5,8	7,6	6,0
	WEIBLICH	2,7	/	-	/	/	0,5	/
	DAR. VERH.	1,3	/	-	/	/	/	/
	INSGESAMT	36,9	1,7	-	/	6,2	8,1	6,4
		BERUFSGRUPPE 621						
SELBSTAENDIGE	MAENNLICH	1,8	/	-	/	/	/	/
	WEIBLICH	/	-	-	-	-	/	/
	DAR. VERH.	/	-	-	-	-	/	-
	INSGESAMT	1,8	/	-	/	/	/	/
MITHELFENDE FAMILIEN- ANGEHOERIGE	MAENNLICH	-	-	-	-	-	-	-
	WEIBLICH	-	-	-	-	-	-	-
	DAR. VERH.	-	-	-	-	-	-	-
	INSGESAMT	-	-	-	-	-	-	-
ABHAENGIGE	MAENNLICH	47,0	1,1	-	2,9	13,7	12,9	5,7
	WEIBLICH	0,8	/	/	/	/	/	/
	DAR. VERH.	0,5	/	-	/	/	/	/
	INSGESAMT	47,8	1,2	/	3,0	13,8	13,0	5,7
DAR. ARBEITER	MAENNLICH	-	-	-	-	-	-	-
	WEIBLICH	-	-	-	-	-	-	-
	DAR. VERH.	-	-	-	-	-	-	-
	INSGESAMT	-	-	-	-	-	-	-
ZUSAMMEN	MAENNLICH	48,8	1,2	-	3,0	13,9	13,2	6,0
	WEIBLICH	0,8	/	/	/	/	/	/
	DAR. VERH.	0,5	/	-	/	/	/	/
	INSGESAMT	49,6	1,2	/	3,1	14,1	13,4	6,1

TAB. X/BK2

BLATT 83

ERWERBSTÄTIGE

VON ... BIS UNTER ... JAHREN

40 - 45	45 - 50	50 - 55	55 - 60	60 - 65	65 UND MEHR	UNTER 25	50 UND MEHR	ERWERBST., ARBEITSLOSEN-GELO/-HILFE	KENTE UND DERGL.	ANGE-NGERIGE
1 000						V+		1 000		

PHYSIKINGENIEURE, MATHEMATIKER

/	/	/	/	/	/	-	48,8	/	/	-
-	-	-	-	-	-	-	60,0	/	-	-
/	/	/	/	/	/	-	33,3	/	-	-
-	-	-	-	-	-	-	50,0	/	/	-
-	-	-	-	-	-	-	-	-	-	-
-	-	-	-	-	-	-	-	-	-	-
1,4	0,8	/	0,5	/	/	0,5	5,0	11,7	/	/
/	/	/	/	/	/	4,0	24,4	0,7	/	/
1,4	0,9	/	0,5	/	/	5,1	15,6	/	-	/
-	-	-	-	-	-	0,7	5,9	12,4	/	/
-	-	-	-	-	-	-	-	-	-	-
-	-	-	-	-	-	-	-	-	-	-
-	-	-	-	-	-	-	-	-	-	-
1,4	0,8	/	0,5	/	/	0,5	10,4	12,0	/	/
/	/	/	/	/	/	3,8	26,7	0,8	/	/
/	/	/	/	/	/	4,8	16,9	/	-	/
1,5	0,9	/	0,6	/	/	0,7	11,4	12,8	/	/

PHYSIKER, MATHEMATIKER

/	/	/	/	/	/	-	55,5	1,3	/	-
/	/	/	-	/	/	-	46,9	/	-	/
/	/	/	-	/	/	-	38,2	/	-	/
/	/	/	/	/	/	-	54,5	1,4	/	/
-	-	-	-	-	-	-	-	-	-	-
-	-	-	-	-	-	-	-	-	-	-
-	-	-	-	-	-	-	-	-	-	-
4,8	3,3	1,6	1,9	1,6	/	0,2	16,9	32,3	/	/
/	/	/	/	/	/	1,2	15,4	2,4	/	/
5,2	3,8	1,8	2,1	1,8	/	1,7	14,4	1,1	-	/
-	-	-	-	-	-	0,3	17,1	34,7	/	/
-	-	-	-	-	-	-	-	-	-	-
-	-	-	-	-	-	-	-	-	-	-
-	-	-	-	-	-	-	-	-	-	-
4,9	3,4	1,8	2,1	1,8	0,7	0,2	18,5	33,6	0,5	/
0,5	/	/	/	/	/	1,1	21,4	2,5	/	/
/	/	/	/	/	/	1,5	16,7	1,2	-	/
5,4	3,9	1,9	2,2	1,9	0,8	0,2	18,7	36,1	0,6	/

MASCHINENBAUTECHNIKER

/	/	/	/	/	/	4,0	23,6	1,7	/	-
/	-	/	-	/	/	-	40,0	/	-	/
/	/	-	-	/	-	-	33,3	/	-	/
/	/	/	/	/	/	3,9	24,1	1,8	/	/
-	-	-	-	-	-	-	-	-	-	-
-	-	-	-	-	-	-	-	-	-	-
-	-	-	-	-	-	-	-	-	-	-
4,1	3,4	1,4	1,6	1,1	/	6,2	5,2	46,8	/	/
/	/	-	/	/	/	16,8	15,3	0,7	/	/
/	/	-	/	/	/	2,3	12,4	/	-	/
4,2	3,5	1,4	1,7	1,2	/	6,4	5,3	47,4	/	/
-	-	-	-	-	-	-	-	-	-	-
-	-	-	-	-	-	-	-	-	-	-
-	-	-	-	-	-	-	-	-	-	-
4,3	3,6	1,4	1,7	1,2	/	6,1	5,8	48,5	/	/
/	/	/	/	/	/	15,8	16,8	0,7	/	/
/	/	-	/	/	/	2,1	13,7	/	-	/
4,4	3,7	1,4	1,8	1,3	0,5	6,3	5,5	49,2	/	/

STELLUNG IM BERUF	GESCHLECHT (FUER FRAUEN DARUNTER VERHEIRATET)	DEUTSCH						
		INSGESAMT	DARUNTER MIT WEITERER TÄTIGKEIT	IM ALTER				
				UNTER 20	20 - 25	25 - 30	30 - 35	35 - 40
				1 000				

BERUFSORDNUNG 622 TECH								
SELBSTÄNDIGE	MAENNLICH	3,3	/	-	/	0,6	0,5	0,5
	WEIBLICH	/	-	-	/	/	/	/
	DAR. VERH.	/	-	-	/	/	/	/
	INSGESAMT	3,4	/	-	/	0,6	0,5	0,5
MITHELFFENDE FAMILIEN- ANGEHÖRIGE	MAENNLICH	-	-	-	-	-	-	-
	WEIBLICH	-	-	-	-	-	-	-
	DAR. VERH.	-	-	-	-	-	-	-
	INSGESAMT	-	-	-	-	-	-	-
ABHÄNGIGE	MAENNLICH	42,1	1,4	-	7,6	9,9	8,5	4,8
	WEIBLICH	1,8	/	/	/	/	/	/
	DAR. VERH.	1,0	/	-	/	/	/	/
	INSGESAMT	43,8	1,5	/	7,9	10,2	8,7	5,1
DAR. ARBEITER	MAENNLICH	-	-	-	-	-	-	-
	WEIBLICH	-	-	-	-	-	-	-
	DAR. VERH.	-	-	-	-	-	-	-
	INSGESAMT	-	-	-	-	-	-	-
ZUSAMMEN	MAENNLICH	45,4	1,6	-	7,9	10,5	9,0	5,3
	WEIBLICH	1,9	/	/	/	/	/	/
	DAR. VERH.	1,1	/	-	/	/	/	/
	INSGESAMT	47,2	1,6	/	8,2	10,9	9,2	5,5

BERUFSORDNUNG								
SELBSTÄNDIGE	MAENNLICH	1,4	/	-	/	/	/	/
	WEIBLICH	/	-	-	-	-	/	/
	DAR. VERH.	/	-	-	-	-	/	/
	INSGESAMT	1,5	/	-	/	/	/	/
MITHELFFENDE FAMILIEN- ANGEHÖRIGE	MAENNLICH	-	-	-	-	-	-	-
	WEIBLICH	-	-	-	-	-	-	-
	DAR. VERH.	-	-	-	-	-	-	-
	INSGESAMT	-	-	-	-	-	-	-
ABHÄNGIGE	MAENNLICH	31,1	1,4	-	1,2	4,3	7,2	5,2
	WEIBLICH	0,6	/	-	/	/	/	/
	DAR. VERH.	/	/	-	/	/	/	/
	INSGESAMT	31,7	1,4	-	1,3	4,5	7,4	5,2
DAR. ARBEITER	MAENNLICH	-	-	-	-	-	-	-
	WEIBLICH	-	-	-	-	-	-	-
	DAR. VERH.	-	-	-	-	-	-	-
	INSGESAMT	-	-	-	-	-	-	-
ZUSAMMEN	MAENNLICH	32,6	1,5	-	1,2	4,5	7,5	5,4
	WEIBLICH	0,7	/	-	/	/	/	/
	DAR. VERH.	/	/	-	/	/	/	/
	INSGESAMT	33,3	1,5	-	1,3	4,7	7,6	5,5

BERUFSORDNUNG 624								
SELBSTÄNDIGE	MAENNLICH	/	-	-	/	/	/	/
	WEIBLICH	/	-	-	/	-	-	-
	DAR. VERH.	/	-	-	/	-	-	-
	INSGESAMT	/	-	-	/	/	/	/
MITHELFFENDE FAMILIEN- ANGEHÖRIGE	MAENNLICH	-	-	-	-	-	-	-
	WEIBLICH	-	-	-	-	-	-	-
	DAR. VERH.	-	-	-	-	-	-	-
	INSGESAMT	-	-	-	-	-	-	-
ABHÄNGIGE	MAENNLICH	15,0	0,7	-	2,6	2,1	1,7	1,2
	WEIBLICH	0,8	/	-	/	/	/	/
	DAR. VERH.	/	/	-	/	/	/	/
	INSGESAMT	15,8	0,7	-	2,9	2,2	1,8	1,2
DAR. ARBEITER	MAENNLICH	-	-	-	-	-	-	-
	WEIBLICH	-	-	-	-	-	-	-
	DAR. VERH.	-	-	-	-	-	-	-
	INSGESAMT	-	-	-	-	-	-	-
ZUSAMMEN	MAENNLICH	15,1	0,7	-	2,6	2,1	1,7	1,2
	WEIBLICH	0,8	/	-	/	/	/	/
	DAR. VERH.	/	/	-	/	/	/	/
	INSGESAMT	15,9	0,7	-	2,9	2,2	1,8	1,2

TAB. X/BK2

BLATT 84

## ERWERBSTÄTIGE

VON ... BIS UNTER ... JAHREN

MIT UEBERN. LEBENSUNTERHALT DURCH

40 - 45	45 - 50	50 - 55	55 - 60	60 - 65	65 UND MEHR	UNTER 25	50 UND MEHR	ERWERBST., ARBEITSLOSEN-GELD/-HILFE	RENTE UND DERGL.	ANGEHÖRIGE
1 000						Vh		1 000		

## NIKER DES ELEKTROFACHES

0,5	/	/	/	/	/	8,0	15,0	3,2	/	-
/	/	-	-	-	/	0,9	1,8	/	/	/
/	/	-	-	-	-	0,9	-	/	-	/
0,5	/	/	/	/	/	7,7	18,4	3,3	/	/
-	-	-	-	-	-	-	-	-	-	-
-	-	-	-	-	-	-	-	-	-	-
-	-	-	-	-	-	-	-	-	-	-
4,2	2,9	1,2	1,7	1,1	/	18,1	5,9	41,4	/	0,5
/	/	/	/	/	-	19,2	12,6	1,7	-	/
/	/	/	/	/	-	11,3	11,1	0,5	-	/
4,4	3,0	1,3	1,8	1,1	/	18,1	10,0	43,1	/	0,6
-	-	-	-	-	-	-	-	-	-	-
-	-	-	-	-	-	-	-	-	-	-
-	-	-	-	-	-	-	-	-	-	-
4,7	3,2	1,4	1,9	1,2	/	17,3	10,5	44,6	/	0,5
/	/	/	/	/	/	18,1	11,9	1,8	/	/
/	/	/	/	/	-	10,2	10,0	1,0	-	/
5,0	3,5	1,5	2,0	1,3	/	17,4	10,6	46,3	/	0,6

## 623 BAUTECHNIKER

/	/	/	/	/	/	1,5	30,4	1,4	/	-
/	/	/	/	/	/	-	41,7	/	-	/
-	/	-	/	/	/	-	40,0	/	-	/
/	/	/	/	/	/	1,4	31,3	1,4	/	/
-	-	-	-	-	-	-	-	-	-	-
-	-	-	-	-	-	-	-	-	-	-
-	-	-	-	-	-	-	-	-	-	-
4,9	3,3	1,7	1,9	1,2	/	3,9	15,6	31,0	/	/
/	/	/	/	/	-	9,9	14,8	0,6	/	/
/	/	/	/	/	-	0,4	14,2	/	/	/
5,0	3,4	1,7	1,9	1,2	/	4,1	15,6	31,5	/	/
-	-	-	-	-	-	-	-	-	-	-
-	-	-	-	-	-	-	-	-	-	-
-	-	-	-	-	-	-	-	-	-	-
5,2	3,5	1,7	2,0	1,3	/	3,8	16,3	32,4	/	/
/	/	/	/	/	/	8,3	15,2	0,6	/	/
/	/	/	/	/	/	0,3	20,9	/	/	/
5,2	3,5	1,8	2,1	1,4	/	3,9	16,3	33,0	/	/

## VERMESSUNGSTECHNIKER

/	/	-	-	-	/	7,2	6,5	/	/	-
-	-	-	-	-	/	100,0	-	-	-	/
/	/	-	-	-	/	100,0	-	-	-	/
-	-	-	-	-	-	12,9	6,1	/	/	/
-	-	-	-	-	-	-	-	-	-	-
-	-	-	-	-	-	-	-	-	-	-
-	-	-	-	-	-	-	-	-	-	-
2,9	1,9	0,7	1,1	0,8	/	17,2	17,2	14,8	/	/
/	/	/	/	/	-	41,0	14,1	0,7	-	/
/	/	/	/	/	-	21,0	24,1	/	-	/
3,0	2,0	0,7	1,1	0,8	/	18,4	17,1	15,6	/	/
-	-	-	-	-	-	-	-	-	-	-
-	-	-	-	-	-	-	-	-	-	-
-	-	-	-	-	-	-	-	-	-	-
2,9	2,0	0,7	1,1	0,8	/	17,1	17,1	15,0	/	/
/	/	/	/	/	-	41,8	13,9	0,7	-	/
/	/	/	/	/	-	23,6	23,3	/	-	/
3,0	2,1	0,7	1,1	0,8	/	18,3	17,0	15,7	/	/

TAB. X/BK2

BLATT 225



STELLUNG IM BERUF	GESCHLECHT (FÜR FRAUEN DARUNTER VERHEIRATET)	DEUTSCHE						
		INSGESAMT	DARUNTER MIT WEITERER TÄTIGKEIT	IM ALTER				
				UNTER 20	20 - 25	25 - 30	30 - 35	35 - 40
1 000								
BERUFSORDNUNG 625 BERGBAU-,								
SELBSTÄNDIGE	MAENNlich	/	-	-	-	-	/	/
	WEIBlich	-	-	-	-	-	-	-
	DAR. VERH.	-	-	-	-	-	-	-
	INSGESAMT	/	-	-	-	-	/	/
MITHELFENDE FAMILIEN- ANGEHÖRIGE	MAENNlich	-	-	-	-	-	-	-
	WEIBlich	-	-	-	-	-	-	-
	DAR. VERH.	-	-	-	-	-	-	-
	INSGESAMT	-	-	-	-	-	-	-
ABHÄNGIGE	MAENNlich	14,2	/	-	/	0,7	2,2	2,8
	WEIBlich	/	-	-	/	/	-	/
	DAR. VERH.	/	-	-	-	-	-	/
	INSGESAMT	14,2	/	-	/	0,7	2,2	2,8
DAR. ARBEITER	MAENNlich	-	-	-	-	-	-	-
	WEIBlich	-	-	-	-	-	-	-
	DAR. VERH.	-	-	-	-	-	-	-
	INSGESAMT	-	-	-	-	-	-	-
ZUSAMMEN	MAENNlich	14,2	/	-	/	0,7	2,2	2,8
	WEIBlich	/	-	-	/	/	-	/
	DAR. VERH.	/	-	-	-	-	-	/
	INSGESAMT	14,3	/	-	/	0,7	2,2	2,8
BERUFSORDNUNG 626 CHEFIE								
SELBSTÄNDIGE	MAENNlich	/	/	-	/	-	/	/
	WEIBlich	/	-	-	-	-	/	-
	DAR. VERH.	/	-	-	-	-	/	-
	INSGESAMT	/	/	-	/	-	/	/
MITHELFENDE FAMILIEN- ANGEHÖRIGE	MAENNlich	-	-	-	-	-	-	-
	WEIBlich	-	-	-	-	-	-	-
	DAR. VERH.	-	-	-	-	-	-	-
	INSGESAMT	-	-	-	-	-	-	-
ABHÄNGIGE	MAENNlich	13,7	/	/	0,7	2,9	2,9	1,9
	WEIBlich	7,3	/	/	1,5	2,1	1,4	0,5
	DAR. VERH.	2,9	/	-	0,5	1,0	0,7	/
	INSGESAMT	21,0	0,5	/	2,2	5,1	4,3	2,4
DAR. ARBEITER	MAENNlich	-	-	-	-	-	-	-
	WEIBlich	-	-	-	-	-	-	-
	DAR. VERH.	-	-	-	-	-	-	-
	INSGESAMT	-	-	-	-	-	-	-
ZUSAMMEN	MAENNlich	14,0	/	/	0,7	2,9	3,0	2,0
	WEIBlich	7,3	/	/	1,5	2,1	1,4	0,5
	DAR. VERH.	2,9	/	-	0,5	1,0	0,7	/
	INSGESAMT	21,3	0,6	/	2,2	5,1	4,4	2,5
BERUFSORDNUNG 627 UEBER								
SELBSTÄNDIGE	MAENNlich	1,0	/	-	-	/	/	/
	WEIBlich	/	-	-	/	/	/	/
	DAR. VERH.	-	-	-	/	/	/	-
	INSGESAMT	1,2	/	-	/	/	/	/
MITHELFENDE FAMILIEN- ANGEHÖRIGE	MAENNlich	-	-	-	-	-	-	-
	WEIBlich	-	-	-	-	-	-	-
	DAR. VERH.	-	-	-	-	-	-	-
	INSGESAMT	-	-	-	-	-	-	-
ABHÄNGIGE	MAENNlich	10,7	/	-	/	1,7	2,8	2,0
	WEIBlich	1,7	/	-	/	/	/	/
	DAR. VERH.	0,7	-	-	/	/	/	/
	INSGESAMT	12,4	/	-	0,8	2,1	3,1	2,2
DAR. ARBEITER	MAENNlich	-	-	-	-	-	-	-
	WEIBlich	-	-	-	-	-	-	-
	DAR. VERH.	-	-	-	-	-	-	-
	INSGESAMT	-	-	-	-	-	-	-
ZUSAMMEN	MAENNlich	11,7	/	-	/	1,8	2,9	2,1
	WEIBlich	1,8	/	-	/	/	/	/
	DAR. VERH.	0,8	-	-	/	/	/	/
	INSGESAMT	13,6	/	-	0,9	2,2	3,3	2,3

TAB. X/BK2

BLATT 85

## ERWERBSTÄTTIGE

VON ... BIS UNTER ... JAHREN

MIT UEBERW. LEBENSUNTERTHALT DURCH

40 - 45	45 - 50	50 - 55	55 - 60	60 - 65	65 UND MEHR	UNTER 25	50 UND MEHR	ERWERBST., ARBEITSLOSEN- GELD/-HILFE	RENTF UND DERGL.	ANGE- HEERIG
1 000						V+		1 000		

## HUETTEN-, GIESSEREITECHNIKER

-	-	-	-	-	-	-	-	/	-	-
-	-	-	-	-	-	-	-	-	-	-
-	-	-	-	-	-	-	-	/	-	-
-	-	-	-	-	-	-	-	-	-	-
-	-	-	-	-	-	-	-	-	-	-
3,2	3,0	1,4	0,6	/	/	0,4	14,2	14,2	/	/
-	-	-	-	/	-	4,5	45,5	/	/	-
3,2	3,0	1,4	0,6	/	/	0,4	14,2	14,2	/	/
-	-	-	-	-	-	-	-	-	-	-
-	-	-	-	-	-	-	-	-	-	-
-	-	-	-	-	-	-	-	-	-	-
3,2	3,0	1,4	0,6	/	/	0,4	14,2	14,2	/	/
-	-	-	-	/	-	4,5	45,5	/	/	-
3,2	3,0	1,4	0,6	/	/	0,4	14,2	14,2	/	/

## TECHNIKER, PHYSIKOTECHNIKER

/	/	/	/	-	/	0,4	25,0	/	/	-
-	-	-	/	-	-	-	25,0	/	-	-
-	-	-	-	-	-	-	-	/	-	-
/	/	/	/	-	/	0,3	26,5	/	/	-
-	-	-	-	-	-	-	-	-	-	-
-	-	-	-	-	-	-	-	-	-	-
-	-	-	-	-	-	-	-	-	-	-
1,8	1,2	0,7	0,8	0,7	/	5,4	16,2	13,6	/	/
/	0,8	/	/	/	-	20,8	7,4	7,0	/	/
/	/	/	/	/	-	15,5	4,8	2,7	/	/
2,2	2,0	1,0	/	0,8	/	10,7	13,2	20,7	/	/
-	-	-	-	-	-	-	-	-	-	-
-	-	-	-	-	-	-	-	-	-	-
-	-	-	-	-	-	-	-	-	-	-
1,8	1,3	0,7	0,8	0,7	/	5,3	16,5	13,6	/	/
/	0,8	/	/	/	-	20,7	7,5	7,1	/	/
/	/	/	/	/	-	15,5	4,7	2,7	/	/
2,2	2,0	1,0	1,0	0,8	/	10,6	13,4	21,0	/	/

## GE FERTIGUNGSTECHNIKER

/	/	/	/	/	/	-	26,6	1,0	/	-
/	/	-	-	-	/	6,6	13,2	/	/	/
/	/	/	/	/	-	14,1	/	/	-	/
-	-	-	-	-	/	0,9	24,9	1,1	/	/
-	-	-	-	-	-	-	-	-	-	-
-	-	-	-	-	-	-	-	-	-	-
-	-	-	-	-	-	-	-	-	-	-
1,4	0,9	0,5	0,5	0,5	/	4,0	14,7	10,6	/	/
/	/	/	/	/	-	24,4	7,7	1,6	-	/
/	/	/	-	/	-	12,3	8,2	0,7	/	/
1,5	1,0	0,6	0,5	0,5	/	6,8	13,8	12,3	/	/
-	-	-	-	-	-	-	-	-	-	-
-	-	-	-	-	-	-	-	-	-	-
-	-	-	-	-	-	-	-	-	-	-
1,6	1,1	0,6	0,6	0,5	/	3,7	15,7	11,6	/	/
/	/	/	/	/	/	22,9	8,2	1,7	/	/
/	/	/	-	/	-	12,5	7,5	0,7	-	/
1,8	1,2	0,7	0,6	0,5	/	6,3	14,7	13,4	/	/

TAB. X/BK2

BLATT 226

STELLUNG IM BERUF	GESCHLECHT (FUER FRAUEN DARUNTER VERHEIRATET)	DEUTSCHE						
		INSGESAMT	DARUNTER MIT WEITERER TÄTIGKEIT	IM ALTER				
				UNTER 20	20 - 25	25 - 30	30 - 35	35 - 40
BERUFSGRUPPUNG 628								
SELBSTÄNDIGE	MAENNlich	1,3	/	/	/	/	/	/
	WEIBlich	/	/	-	/	/	/	/
	DAR. VERH.	/	/	-	-	/	/	/
	INSGESAMT	1,5	/	/	/	/	/	/
MITHELFFENDE FAMILIEN- ANGEHÖRIGE	MAENNlich	-	-	-	-	-	-	-
	WEIBlich	-	-	-	-	-	-	-
	DAR. VERH.	-	-	-	-	-	-	-
	INSGESAMT	-	-	-	-	-	-	-
ABHÄNGIGE	MAENNlich	202,7	6,0	-	6,5	27,2	36,2	29,0
	WEIBlich	16,3	/	/	2,4	2,4	2,3	1,7
	DAR. VERH.	8,9	/	-	1,0	1,5	1,5	1,0
	INSGESAMT	219,0	6,4	/	8,5	29,6	38,5	30,6
DAR. ARBEITER	MAENNlich	-	-	-	-	-	-	-
	WEIBlich	-	-	-	-	-	-	-
	DAR. VERH.	-	-	-	-	-	-	-
	INSGESAMT	-	-	-	-	-	-	-
ZUSAMMEN	MAENNlich	204,0	6,1	/	6,5	27,3	36,4	29,1
	WEIBlich	16,5	/	/	2,5	2,4	2,4	1,7
	DAR. VERH.	9,0	/	-	1,0	1,6	1,6	1,0
	INSGESAMT	220,5	6,5	/	9,0	29,7	38,8	30,8
BERUFSGRUPPUNG 629								
SELBSTÄNDIGE	MAENNlich	1,5	/	-	-	/	/	/
	WEIBlich	/	/	-	-	/	/	-
	DAR. VERH.	/	-	-	-	/	/	-
	INSGESAMT	1,7	/	-	-	/	/	/
MITHELFFENDE FAMILIEN- ANGEHÖRIGE	MAENNlich	-	-	-	-	-	-	-
	WEIBlich	-	-	-	-	-	-	-
	DAR. VERH.	-	-	-	-	-	-	-
	INSGESAMT	-	-	-	-	-	-	-
ABHÄNGIGE	MAENNlich	110,5	3,9	-	0,9	5,3	13,2	15,8
	WEIBlich	3,5	/	-	/	/	0,6	/
	DAR. VERH.	2,2	/	-	/	/	/	/
	INSGESAMT	114,0	4,0	-	1,2	5,7	13,8	16,1
DAR. ARBEITER	MAENNlich	-	-	-	-	-	-	-
	WEIBlich	-	-	-	-	-	-	-
	DAR. VERH.	-	-	-	-	-	-	-
	INSGESAMT	-	-	-	-	-	-	-
ZUSAMMEN	MAENNlich	112,0	4,0	-	0,9	5,4	13,4	15,9
	WEIBlich	3,6	/	-	/	0,5	0,6	/
	DAR. VERH.	2,3	/	-	/	/	/	/
	INSGESAMT	115,6	4,1	-	1,2	5,5	14,0	16,3
BERUFSGRUPPE								
SELBSTÄNDIGE	MAENNlich	10,9	0,6	/	/	1,4	1,8	1,4
	WEIBlich	0,8	/	-	/	/	/	/
	DAR. VERH.	0,5	/	-	/	/	/	/
	INSGESAMT	11,7	0,6	/	0,5	1,4	1,9	1,5
MITHELFFENDE FAMILIEN- ANGEHÖRIGE	MAENNlich	-	-	-	-	-	-	-
	WEIBlich	-	-	-	-	-	-	-
	DAR. VERH.	-	-	-	-	-	-	-
	INSGESAMT	-	-	-	-	-	-	-
ABHÄNGIGE	MAENNlich	487,0	15,3	/	22,9	67,7	87,7	68,3
	WEIBlich	32,8	0,8	/	5,5	6,2	5,2	3,1
	DAR. VERH.	16,8	0,5	-	1,9	3,6	3,1	1,7
	INSGESAMT	519,8	16,1	-	28,4	73,9	92,8	71,4
DAR. ARBEITER	MAENNlich	-	-	-	-	-	-	-
	WEIBlich	-	-	-	-	-	-	-
	DAR. VERH.	-	-	-	-	-	-	-
	INSGESAMT	-	-	-	-	-	-	-
ZUSAMMEN	MAENNlich	497,8	15,8	/	23,3	69,1	89,4	69,8
	WEIBlich	33,6	0,8	/	5,5	6,2	5,3	3,2
	DAR. VERH.	17,3	0,5	-	1,9	3,7	3,2	1,8
	INSGESAMT	531,4	16,7	-	28,5	75,3	94,7	72,9

TAB. X/BK2

BLATT 86

IM BERUF, ALTERSGRUPPEN UND UEBERWIEGENDEM LEBENSUNTERHALT

ERWERBSTÄTIGE

VON ... BIS UNTER ... JAHREN

MIT UEBERW. LEBENSUNTERHALT DURCH

40 - 45	45 - 50	50 - 55	55 - 60	60 - 65	65 UND MEHR	UNTER 25	50 UND MEHR	ERWERBST., ARBEITSLOSEN-GELD/-HILFE	RENTE UND DERGL.	ANGEHÖRIGE
1 000						VH		1 000		

SONSTIGE TECHNIKER

/	/	/	/	/	/	5,2	30,9	1,2	/	/
/	/	/	/	/	/	10,0	35,0	/	-	/
/	/	/	/	/	/	-	23,1	/	-	/
-	-	-	-	-	-	5,9	31,4	1,4	-	/
-	-	-	-	-	-	-	-	-	-	-
-	-	-	-	-	-	-	-	-	-	-
-	-	-	-	-	-	-	-	-	-	-
30,7	28,4	14,7	16,7	12,1	1,3	3,2	22,1	201,5	1,1	/
2,1	2,6	1,0	1,3	/	/	15,0	16,8	15,5	/	0,6
1,3	1,3	0,5	0,5	/	/	11,7	13,0	8,2	/	0,6
32,8	31,0	15,7	18,0	12,5	1,4	4,1	21,7	217,1	1,3	0,6
-	-	-	-	-	-	-	-	-	-	-
-	-	-	-	-	-	-	-	-	-	-
-	-	-	-	-	-	-	-	-	-	-
30,8	28,5	14,8	16,7	12,3	1,4	3,2	22,2	202,8	1,2	/
2,1	2,7	1,0	1,3	/	/	15,0	17,0	15,7	/	0,6
1,4	1,3	0,5	0,5	/	/	11,5	13,2	8,4	/	0,6
33,0	31,2	15,8	18,0	12,7	1,5	4,1	21,8	218,5	1,4	0,7

INDUSTRIEMEISTER, WERKMEISTER

/	/	/	/	/	/	-	45,5	1,5	/	-
/	/	/	/	/	/	-	65,2	/	/	-
/	/	/	/	/	/	-	50,0	/	/	-
-	-	-	-	-	-	-	47,4	1,6	/	-
-	-	-	-	-	-	-	-	-	-	-
-	-	-	-	-	-	-	-	-	-	-
-	-	-	-	-	-	-	-	-	-	-
20,4	18,7	10,3	12,8	12,2	0,9	0,8	32,8	110,1	/	/
0,6	0,5	/	/	/	/	8,3	22,3	3,3	/	/
/	/	/	/	/	/	6,4	18,3	2,0	/	/
21,0	19,2	10,6	13,1	12,3	1,0	1,0	32,5	113,4	/	/
-	-	-	-	-	-	-	-	-	-	-
-	-	-	-	-	-	-	-	-	-	-
-	-	-	-	-	-	-	-	-	-	-
20,6	18,8	10,4	13,0	12,4	1,1	0,8	33,0	111,5	/	/
0,6	0,5	/	/	/	/	8,0	24,0	3,4	/	/
/	/	/	/	/	/	6,2	19,4	2,1	/	/
21,2	19,4	10,8	13,3	12,6	1,1	1,0	32,7	114,9	0,5	/

62 TECHNIKER

1,6	1,3	0,6	0,7	0,8	0,8	4,0	27,2	10,4	0,5	/
/	/	/	/	/	/	5,0	32,2	0,6	/	/
/	/	/	/	/	/	3,9	22,1	/	/	/
1,7	1,4	0,7	0,8	0,8	0,9	4,1	27,6	11,0	0,5	/
-	-	-	-	-	-	-	-	-	-	-
-	-	-	-	-	-	-	-	-	-	-
-	-	-	-	-	-	-	-	-	-	-
73,6	63,6	32,5	37,6	30,0	3,0	4,7	21,2	484,0	2,1	0,8
3,7	4,5	1,9	2,0	0,6	/	16,9	14,5	31,1	/	1,3
2,2	2,2	0,9	0,8	/	/	11,4	12,1	15,5	/	1,2
77,3	68,1	34,4	39,6	30,6	3,1	5,5	20,7	515,2	2,5	2,1
-	-	-	-	-	-	-	-	-	-	-
-	-	-	-	-	-	-	-	-	-	-
-	-	-	-	-	-	-	-	-	-	-
75,2	64,9	33,1	38,4	30,7	3,8	4,7	21,3	494,4	2,6	0,9
3,7	4,6	2,0	2,1	0,7	/	16,6	14,9	31,8	/	1,4
2,2	2,3	0,9	0,8	/	/	11,1	12,5	15,5	/	1,3
79,0	69,5	35,1	40,5	31,4	4,0	5,4	20,9	526,2	3,0	2,2

TAB. X/BK2

BLATT 227

STELLUNG IM BERUF	GESCHLECHT (FÜR FRAUEN DARUNTER VERHEIRATET)	DEUTSCHE						
		INSGESAMT	DARUNTER MIT WEITERER TÄTIGKEIT	IM ALTER				
				UNTER 20	20 - 25	25 - 30	30 - 35	35 - 40
BERUFSORDNUNG 631 BILDGIGISCH-								
SELBSTÄNDIGE	MAENNlich	/	/	-	-	/	/	/
	WEIBlich	/	-	-	-	-	/	-
	DAR. VERH.	/	-	-	-	-	/	-
	INSGESAMT	0,6	/	-	-	/	/	/
MITHELFENDE FAMILIEN- ANGEHÖRIGE	MAENNlich	-	-	-	-	-	-	-
	WEIBlich	-	-	-	-	-	-	-
	DAR. VERH.	-	-	-	-	-	-	-
	INSGESAMT	-	-	-	-	-	-	-
ABHÄNGIGE	MAENNlich	6,9	1,7	/	/	0,6	0,9	0,6
	WEIBlich	4,0	/	0,5	1,2	0,7	/	/
	DAR. VERH.	1,4	/	/	/	/	/	/
	INSGESAMT	10,8	1,8	0,9	1,6	1,3	1,3	0,8
DAR. ARBEITER	MAENNlich	1,1	/	/	/	/	/	/
	WEIBlich	0,8	/	/	/	/	/	/
	DAR. VERH.	0,5	/	-	/	/	/	/
	INSGESAMT	1,9	0,5	/	/	/	/	/
ZUSAMMEN	MAENNlich	7,2	1,7	/	/	0,6	1,0	0,7
	WEIBlich	4,2	/	0,5	1,2	0,7	/	/
	DAR. VERH.	1,6	/	/	/	/	/	/
	INSGESAMT	11,4	1,9	0,9	1,6	1,3	1,3	0,9
BERUFSORDNUNG 632 PHYSIKALISCH- LND								
SELBSTÄNDIGE	MAENNlich	/	/	-	-	/	-	/
	WEIBlich	/	-	-	-	-	-	-
	DAR. VERH.	-	-	-	-	-	-	-
	INSGESAMT	/	/	-	-	/	-	/
MITHELFENDE FAMILIEN- ANGEHÖRIGE	MAENNlich	-	-	-	-	-	-	-
	WEIBlich	-	-	-	-	-	-	-
	DAR. VERH.	-	-	-	-	-	-	-
	INSGESAMT	-	-	-	-	-	-	-
ABHÄNGIGE	MAENNlich	14,1	0,5	2,1	1,8	1,9	2,1	1,4
	WEIBlich	8,9	/	1,3	2,1	1,4	0,9	0,9
	DAR. VERH.	4,4	/	/	0,8	0,5	0,6	0,6
	INSGESAMT	23,0	0,7	3,4	4,0	3,2	2,9	2,3
DAR. ARBEITER	MAENNlich	8,2	/	0,5	1,2	1,3	1,1	1,0
	WEIBlich	4,8	/	0,6	0,8	0,5	0,5	0,6
	DAR. VERH.	3,0	/	/	/	/	/	0,5
	INSGESAMT	12,9	/	1,1	2,0	1,8	1,7	1,6
ZUSAMMEN	MAENNlich	14,2	0,5	2,1	1,8	1,9	2,1	1,4
	WEIBlich	8,9	/	1,3	2,1	1,4	0,9	0,9
	DAR. VERH.	4,4	/	/	0,8	0,5	0,6	0,6
	INSGESAMT	23,1	0,7	3,4	4,0	3,2	2,9	2,3
BERUFSORDNUNG 633								
SELBSTÄNDIGE	MAENNlich	/	/	-	-	/	/	/
	WEIBlich	/	-	-	-	/	-	/
	DAR. VERH.	/	-	-	-	-	-	/
	INSGESAMT	/	/	-	-	/	/	/
MITHELFENDE FAMILIEN- ANGEHÖRIGE	MAENNlich	-	-	-	-	-	-	-
	WEIBlich	-	-	-	-	-	-	-
	DAR. VERH.	-	-	-	-	-	-	-
	INSGESAMT	-	-	-	-	-	-	-
ABHÄNGIGE	MAENNlich	30,8	0,9	4,8	3,9	4,7	4,4	2,9
	WEIBlich	17,8	/	4,2	5,2	2,7	1,7	1,0
	DAR. VERH.	6,9	/	/	1,9	1,7	1,0	0,6
	INSGESAMT	48,6	1,2	9,0	9,1	7,3	6,1	3,9
DAR. ARBEITER	MAENNlich	5,3	/	/	0,5	0,7	0,8	0,7
	WEIBlich	2,6	/	/	/	/	/	/
	DAR. VERH.	1,5	/	/	/	/	/	/
	INSGESAMT	7,9	/	0,6	0,9	1,0	1,1	0,9
ZUSAMMEN	MAENNlich	30,9	0,9	4,8	3,9	4,7	4,4	2,9
	WEIBlich	17,9	/	4,2	5,2	2,7	1,7	1,1
	DAR. VERH.	6,9	/	/	1,9	1,7	1,0	0,7
	INSGESAMT	48,8	1,2	9,0	9,1	7,3	6,1	3,9

TAB. X/BK2

BLATT 87

IM BERUF, ALTERSGRUPPEN UND UEBERWIEGENDEM LEBENSUNTERHALT

ERWERBSTÄTIGE

VON ... BIS UNTER ... JAHREN

MIT UEBERW. LEBENSUNTERHALT DURCH

40 - 45	45 - 50	50 - 55	55 - 60	60 - 65	65 UND MEHR	UNTER 25	50 UND MEHR	ERWERBST., ARBEITSLOSEN-GELD/-HILFE	RENTE UND DERGL.	ANGEHÖRIGE
1 000						Vh		1 000		

TECHNISCHE SONDERFACHKRAFTE

/	/	/	/	/	/	-	47,0	/	/	-
/	/	/	/	/	/	-	50,2	/	/	-
/	/	/	/	/	/	-	37,7	/	/	-
/	/	/	/	/	/	-	48,3	0,6	/	-
-	-	-	-	-	-	-	-	-	-	-
-	-	-	-	-	-	-	-	-	-	-
-	-	-	-	-	-	-	-	-	-	-
0,7	0,8	0,6	1,0	0,6	/	11,8	35,3	6,5	/	/
/	/	/	/	/	/	42,6	12,7	3,3	/	0,5
/	/	/	/	/	/	14,9	15,7	1,1	/	/
0,9	1,1	0,9	1,2	0,7	/	23,0	27,1	9,9	/	0,7
/	/	/	/	/	/	12,5	43,6	0,5	/	-
/	/	/	/	/	/	10,7	33,5	0,6	/	/
/	/	/	/	/	/	1,8	33,4	/	/	/
/	/	/	/	/	/	11,7	35,1	1,5	/	/
0,7	0,8	0,7	1,0	0,7	/	11,2	35,9	6,9	/	/
/	/	/	/	/	/	40,1	14,9	3,6	/	0,5
/	/	/	/	/	/	13,4	21,5	1,3	/	/
1,0	1,2	0,9	1,3	0,8	/	21,8	28,2	10,4	/	0,7

MATHEMATISCH-TECHNISCHE SONDERFACHKRAFTE

/	/	-	/	-	/	-	44,0	/	-	-
-	-	/	/	-	-	-	100,0	/	/	-
-	-	-	-	-	-	-	-	-	-	-
/	/	/	/	-	/	-	57,9	/	/	-
-	-	-	-	-	-	-	-	-	-	-
-	-	-	-	-	-	-	-	-	-	-
-	-	-	-	-	-	-	-	-	-	-
1,7	1,2	0,7	0,6	0,5	/	27,6	13,3	13,0	/	1,1
0,7	0,8	/	/	/	/	39,2	8,5	8,0	/	0,7
0,5	0,5	/	/	/	/	20,7	7,4	4,0	/	/
2,5	2,0	1,0	0,9	0,6	/	32,1	11,4	21,0	/	1,8
1,0	0,8	0,5	/	/	/	21,4	15,0	8,1	/	-
0,6	0,6	/	/	/	/	29,0	11,5	4,4	/	/
/	/	/	/	/	/	18,4	8,6	2,7	-	/
1,6	1,4	0,7	0,6	/	/	24,2	13,7	12,5	/	/
1,8	1,2	0,7	0,6	0,5	/	27,5	13,5	13,1	/	1,1
0,7	0,8	/	/	/	/	39,0	8,8	8,0	/	0,7
0,5	0,5	/	/	/	/	20,7	7,4	4,0	-	/
2,5	2,0	1,1	0,9	0,6	/	31,9	11,7	21,1	/	1,8

CHEMIELABORANTEN

/	/	/	/	/	/	-	47,1	/	/	-
/	/	/	/	/	/	-	50,0	/	/	/
/	/	/	/	/	/	-	3,2	/	/	-
/	/	/	/	/	/	-	48,2	/	/	/
-	-	-	-	-	-	-	-	-	-	-
-	-	-	-	-	-	-	-	-	-	-
-	-	-	-	-	-	-	-	-	-	-
3,6	2,6	1,2	1,6	1,1	/	28,4	12,8	27,6	/	3,0
1,1	1,0	0,5	/	/	/	52,5	5,4	15,3	/	2,4
0,6	/	/	/	/	/	32,0	4,8	6,6	-	/
4,7	3,6	1,6	2,0	1,2	/	37,2	10,1	42,9	/	5,4
0,5	0,6	/	0,5	/	/	12,5	24,5	5,3	/	-
/	/	/	/	-	/	30,5	13,7	2,5	/	/
/	/	/	/	-	-	19,6	9,5	1,4	-	/
0,9	0,8	0,6	0,6	/	/	18,4	21,0	7,8	/	/
3,6	2,6	1,2	1,6	1,1	/	28,3	13,0	27,7	/	3,0
1,1	1,0	0,5	/	/	/	52,2	5,7	15,4	/	2,4
0,6	/	/	/	/	-	31,9	4,8	6,6	-	/
4,7	3,6	1,6	2,1	1,2	/	37,0	10,3	43,2	/	5,4

TAB. X/BK2

BLATT 228

STELLUNG IM BERUF	GESCHLECHT (FUER FRAUEN DARUNTER VERHEIRATET)	DEUTSCHE						
		INSGESAMT	DARUNTER MIT WEITERER TÄTIGKEIT	IM ALTER				
				UNTER 20	20 - 25	25 - 30	30 - 35	35 - 40
BERUFSORDNUNG 634								
SELBSTÄNDIGE	MAENNlich	-	-	-	-	-	-	-
	WEIBlich	-	-	-	-	-	-	-
	DAR. VERH.	-	-	-	-	-	-	-
	INSGESAMT	-	-	-	-	-	-	-
MITHELFENDE FAMILIEN- ANGEHÖRIGE	MAENNlich	-	-	-	-	-	-	-
	WEIBlich	-	-	-	-	-	-	-
	DAR. VERH.	-	-	-	-	-	-	-
	INSGESAMT	-	-	-	-	-	-	-
ABHÄNGIGE	MAENNlich	4,0	/	0,5	0,5	0,6	0,6	/
	WEIBlich	13,7	/	4,6	3,2	1,8	1,1	0,7
	DAR. VERH.	5,1	/	/	1,2	1,2	0,7	0,5
	INSGESAMT	17,7	/	5,1	3,7	2,4	1,7	1,1
DAR. ARBEITER	MAENNlich	1,7	/	/	/	/	/	/
	WEIBlich	5,7	/	1,3	1,5	0,9	0,5	/
	DAR. VERH.	2,8	/	/	0,7	0,6	/	/
	INSGESAMT	7,3	/	1,4	1,8	1,0	0,8	0,6
ZUSAMMEN	MAENNlich	4,0	/	0,5	0,5	0,6	0,6	/
	WEIBlich	13,7	/	4,6	3,2	1,8	1,1	0,7
	DAR. VERH.	5,1	/	/	1,2	1,2	0,7	0,5
	INSGESAMT	17,7	/	5,1	3,7	2,4	1,7	1,1
BERUFSORDNUNG 635								
SELBSTÄNDIGE	MAENNlich	0,7	/	/	/	/	/	/
	WEIBlich	0,5	/	/	/	/	/	/
	DAR. VERH.	/	/	/	/	/	/	/
	INSGESAMT	1,2	/	/	/	/	/	/
MITHELFENDE FAMILIEN- ANGEHÖRIGE	MAENNlich	-	-	-	-	-	-	-
	WEIBlich	-	-	-	-	-	-	-
	DAR. VERH.	-	-	-	-	-	-	-
	INSGESAMT	-	-	-	-	-	-	-
ABHÄNGIGE	MAENNlich	66,9	2,0	18,8	13,1	9,6	8,3	4,3
	WEIBlich	43,7	0,8	14,1	14,1	6,6	3,0	1,3
	DAR. VERH.	15,3	/	0,7	5,6	4,0	1,8	0,7
	INSGESAMT	110,6	2,8	32,9	27,2	16,2	11,3	5,7
DAR. ARBEITER	MAENNlich	3,7	/	0,5	0,9	0,6	/	/
	WEIBlich	1,5	/	/	/	/	/	/
	DAR. VERH.	0,8	/	/	/	/	/	/
	INSGESAMT	5,1	/	0,8	1,2	0,8	0,6	/
ZUSAMMEN	MAENNlich	67,6	2,0	18,9	13,1	9,7	8,3	4,4
	WEIBlich	44,2	0,8	14,1	14,1	6,8	3,1	1,4
	DAR. VERH.	15,7	0,5	0,7	5,7	4,2	1,9	0,8
	INSGESAMT	111,8	2,8	32,9	27,3	16,5	11,4	5,9
BERUFSGRUPPE 63 TECH								
SELBSTÄNDIGE	MAENNlich	1,3	/	/	/	/	/	/
	WEIBlich	0,9	/	/	/	/	/	/
	DAR. VERH.	0,6	/	/	/	/	/	/
	INSGESAMT	2,2	/	/	/	/	/	/
MITHELFENDE FAMILIEN- ANGEHÖRIGE	MAENNlich	-	-	-	-	-	-	-
	WEIBlich	-	-	-	-	-	-	-
	DAR. VERH.	-	-	-	-	-	-	-
	INSGESAMT	-	-	-	-	-	-	-
ABHÄNGIGE	MAENNlich	122,6	5,2	26,7	19,8	17,4	16,2	9,6
	WEIBlich	87,9	1,6	24,7	25,7	13,1	7,0	4,2
	DAR. VERH.	33,1	0,8	1,4	9,8	8,2	4,3	2,6
	INSGESAMT	210,6	6,8	51,3	45,5	30,5	23,3	13,8
DAR. ARBEITER	MAENNlich	19,9	1,0	1,4	2,5	2,5	2,7	2,1
	WEIBlich	15,3	/	2,6	3,0	1,9	1,7	1,5
	DAR. VERH.	8,5	/	/	1,5	1,4	1,2	1,2
	INSGESAMT	35,2	1,4	4,0	5,9	4,8	4,4	3,7
ZUSAMMEN	MAENNlich	124,0	5,3	26,7	19,8	17,5	16,4	9,8
	WEIBlich	88,8	1,6	24,7	25,7	13,2	7,1	4,3
	DAR. VERH.	33,7	0,8	1,4	9,8	8,3	4,4	2,7
	INSGESAMT	212,8	6,9	51,3	45,5	30,8	23,5	14,1

TAB. X/BK2

BLATT 88

## IM BERUF, ALTERSGRUPPEN UND UEBERWIEGENDEM LEBENSUNTERHALT

## ERWERBSTÄTIGE

VON ... BIS UNTER ... JAHREN

MIT UEBERW. LEBENSUNTERHALT DURCH

40 - 45	45 - 50	50 - 55	55 - 60	60 - 65	65 UND MEHR	UNTER 25	50 UND MEHR	ERWERBST., ARBEITSLOSEN- GELD/-HILFE	RENTE UND DERGL.	ANGE- HÖRIGE
1 000						VF		1 000		

## PHOTOLABORANTEN

-	-	-	-	-	-	-	-	-	-	-
-	-	-	-	-	-	-	-	-	-	-
-	-	-	-	-	-	-	-	-	-	-
-	-	-	-	-	-	-	-	-	-	-
-	-	-	-	-	-	-	-	-	-	-
-	-	-	-	-	-	-	-	-	-	-
-	-	-	-	-	-	-	-	-	-	-
/	/	/	/	/	/	25,2	17,8	3,7	/	/
0,7	0,6	/	/	/	/	56,8	6,7	11,7	/	1,8
0,5	/	/	/	/	/	29,7	8,0	4,6	/	0,5
1,1	1,0	0,5	0,8	/	/	49,7	9,2	15,4	/	2,1
/	/	/	/	/	/	23,4	21,3	1,6	/	-
/	/	/	/	/	/	49,5	7,8	5,3	/	/
0,5	/	/	/	/	/	31,2	6,6	2,5	-	/
						43,6	10,9	6,9	/	/
/	/	/	/	/	/	25,2	17,8	3,7	/	/
0,7	0,6	/	/	/	/	56,8	6,7	11,7	/	1,8
0,5	/	/	/	/	/	29,7	8,0	4,6	/	0,5
1,1	1,0	0,5	0,8	/	/	49,7	9,2	15,4	/	2,1

## TECHNISCHE ZEICHNER

/	/	/	/	/	/	8,6	20,3	0,7	/	/
/	/	-	-	/	-	12,2	2,0	/	/	/
/	/	-	-	-	-	10,0	-	/	/	/
/	/	/	/	/	/	10,1	12,7	1,0	/	/
-	-	-	-	-	-	-	-	-	-	-
-	-	-	-	-	-	-	-	-	-	-
-	-	-	-	-	-	-	-	-	-	-
4,2	3,6	1,6	1,7	1,3	/	47,8	7,2	56,2	/	10,3
2,1	1,6	0,5	/	/	/	64,4	2,1	35,9	/	7,7
1,2	0,7	/	/	/	/	41,2	2,5	14,0	/	1,3
6,4	5,2	2,1	2,0	1,4	/	54,3	5,2	92,1	0,6	18,0
/	/	/	/	/	/	37,5	12,4	3,6	/	-
/	/	/	/	/	/	40,6	6,2	1,2	-	/
/	/	/	/	/	/	19,1	6,3	0,6	-	/
0,5	/	/	/	/	/	38,4	10,6	4,8	/	/
4,3	3,8	1,6	1,8	1,4	/	47,4	7,4	56,8	0,5	10,3
2,2	1,6	0,5	/	/	/	63,8	2,1	36,2	/	7,8
1,3	0,8	/	/	/	/	40,5	2,4	14,2	/	1,4
6,5	5,4	2,1	2,1	1,5	/	53,8	5,3	93,1	0,6	18,1

## NISCHE SONDERFACHKRAEFTE

/	/	/	/	/	/	4,5	32,7	1,3	/	/
/	/	/	/	/	/	6,9	24,6	0,6	/	/
/	/	/	/	/	/	6,7	10,5	/	/	/
/	/	/	/	/	/	5,5	25,5	1,5	/	/
-	-	-	-	-	-	-	-	-	-	-
-	-	-	-	-	-	-	-	-	-	-
-	-	-	-	-	-	-	-	-	-	-
10,6	8,6	4,3	5,3	3,6	0,6	37,8	11,3	106,9	0,9	14,8
4,9	4,3	1,9	1,6	/	/	57,3	4,6	74,3	0,5	13,1
2,9	2,2	0,9	0,6	/	/	33,7	5,2	30,4	/	2,7
15,5	12,9	6,2	6,9	4,0	0,8	46,0	8,5	181,3	1,4	27,9
2,2	1,8	1,3	1,4	1,0	/	21,7	15,1	19,6	/	-
1,5	1,3	0,7	0,7	/	/	36,9	11,2	14,1	/	1,1
1,1	0,9	/	/	/	/	21,8	9,5	7,4	/	1,1
3,7	3,1	2,0	2,1	1,2	/	28,3	15,7	33,6	0,5	1,1
10,7	8,9	4,4	5,4	3,7	0,7	37,5	11,5	108,2	1,0	14,8
5,1	4,4	1,9	1,7	/	/	56,8	4,8	74,5	0,6	13,3
3,0	2,3	0,9	0,6	/	/	33,2	5,3	30,8	/	2,9
15,8	13,2	6,3	7,1	4,2	0,9	45,5	8,7	183,2	1,6	28,0

TAB. X/BK2

BLATT 229



STELLUNG IM BERUF	GESCHLECHT  (FUER FRAUEN DARUNTER VERHEIRATET)	DEUTSCHE						
		INSGESAMT	DARUNTER MIT WEITERER TÄTIGKEIT	IM ALTER				
				UNTER 20	20 - 25	25 - 30	30 - 35	35 - 40
BERUFSBEREICH IV.								
SELBSTÄENDIGE	MAENNlich	71,9	4,7	/	0,8	4,6	10,0	10,1
	WEIBlich	4,0	/	/	/	/	0,7	0,5
	DAR. VERH.	3,0	/	/	/	/	0,6	/
	INSGESAMT	76,0	4,8	/	0,9	5,0	10,7	10,6
MITHELFENDE FAMILIEN- ANGEHÖRIGE	MAENNlich	-	-	-	-	-	-	-
	WEIBlich	-	-	-	-	-	-	-
	DAR. VERH.	-	-	-	-	-	-	-
	INSGESAMT	-	-	-	-	-	-	-
ABHÄNGIGE	MAENNlich	984,8	34,3	26,7	51,2	148,1	180,7	132,3
	WEIBlich	130,0	2,7	24,7	32,1	21,1	13,6	8,3
	DAR. VERH.	54,5	1,5	1,4	12,0	12,7	8,2	5,0
	INSGESAMT	1114,8	37,0	51,4	83,2	169,2	194,3	140,6
DAR. ARBEITER	MAENNlich	19,9	1,0	1,4	2,9	2,5	2,7	2,1
	WEIBlich	15,3	/	2,6	3,0	1,5	1,7	1,5
	DAR. VERH.	8,5	/	/	1,5	1,4	1,2	1,2
	INSGESAMT	35,2	1,4	4,0	5,9	4,8	4,4	3,7
ZUSAMMEN	MAENNlich	1056,7	39,0	26,7	51,9	152,6	190,8	142,4
	WEIBlich	134,1	2,9	24,7	32,2	21,6	14,3	8,8
	DAR. VERH.	57,5	1,6	1,4	12,1	13,1	8,9	5,4
	INSGESAMT	1190,8	41,9	51,4	84,2	174,2	205,0	151,2
BERUFSORDNUNG 681 GROSS- UND								
SELBSTÄENDIGE	MAENNlich	269,0	15,9	/	3,2	13,4	26,5	27,0
	WEIBlich	136,0	5,7	/	2,1	6,6	11,4	12,0
	DAR. VERH.	79,4	3,9	/	1,4	5,7	9,7	10,0
	INSGESAMT	405,0	21,6	0,7	5,2	20,0	37,9	39,0
MITHELFENDE FAMILIEN- ANGEHÖRIGE	MAENNlich	4,4	/	/	/	/	0,5	/
	WEIBlich	16,8	1,0	/	0,5	1,2	1,7	1,5
	DAR. VERH.	15,0	0,9	/	/	1,2	1,7	1,4
	INSGESAMT	21,2	1,3	/	0,8	1,5	2,2	1,8
ABHÄNGIGE	MAENNlich	172,9	5,1	33,5	20,5	23,9	23,9	15,4
	WEIBlich	96,2	1,4	44,6	14,2	8,2	5,5	4,4
	DAR. VERH.	28,3	0,8	1,4	5,0	5,0	3,6	2,9
	INSGESAMT	269,1	6,6	78,2	34,7	32,1	29,5	19,8
DAR. ARBEITER	MAENNlich	-	-	-	-	-	-	-
	WEIBlich	-	-	-	-	-	-	-
	DAR. VERH.	-	-	-	-	-	-	-
	INSGESAMT	-	-	-	-	-	-	-
ZUSAMMEN	MAENNlich	446,3	21,3	34,1	24,0	37,6	50,9	42,8
	WEIBlich	248,9	8,1	45,2	16,8	16,0	18,7	17,9
	DAR. VERH.	122,7	5,6	1,5	6,7	11,8	14,9	14,4
	INSGESAMT	695,2	29,4	79,3	40,7	53,6	69,6	60,6
BERUFSORDNUNG								
SELBSTÄENDIGE	MAENNlich	-	-	-	-	-	-	-
	WEIBlich	-	-	-	-	-	-	-
	DAR. VERH.	-	-	-	-	-	-	-
	INSGESAMT	-	-	-	-	-	-	-
MITHELFENDE FAMILIEN- ANGEHÖRIGE	MAENNlich	9,1	0,5	/	/	0,6	0,8	0,7
	WEIBlich	123,8	5,3	2,1	5,0	10,1	16,6	13,9
	DAR. VERH.	111,3	4,9	/	3,7	9,5	16,2	13,4
	INSGESAMT	132,9	5,9	2,5	5,4	10,6	17,4	14,6
ABHÄNGIGE	MAENNlich	180,8	6,1	27,4	25,1	30,1	27,3	17,0
	WEIBlich	729,7	14,1	161,5	102,1	71,8	72,0	58,4
	DAR. VERH.	388,5	9,5	10,8	48,1	53,5	58,1	47,9
	INSGESAMT	910,5	20,2	188,9	127,2	101,9	99,3	75,4
DAR. ARBEITER	MAENNlich	40,6	1,9	2,4	5,9	7,6	7,8	4,7
	WEIBlich	112,7	3,4	15,2	12,7	10,5	13,0	12,4
	DAR. VERH.	72,6	2,3	1,7	7,0	8,3	11,3	10,9
	INSGESAMT	153,3	5,3	17,5	18,6	18,2	20,8	17,1
ZUSAMMEN	MAENNlich	189,9	6,6	27,8	25,5	30,7	28,2	17,8
	WEIBlich	853,5	19,4	163,6	107,1	81,9	88,6	72,3
	DAR. VERH.	499,8	14,4	11,3	51,9	63,0	74,3	61,3
	INSGESAMT	1043,4	26,0	191,3	132,6	112,5	116,7	90,0

TAB. X/BK2

BLATT 89

IM BERUF, ALTERSGRUPPEN UND UEBERWIEGENDEM LEBENSUNTERHALT

ERWERBSTÄTIGE

VON ... BIS UNTER ... JAHREN

MIT UEBERW. LEBENSUNTERHALT DURCH

40 - 45	45 - 50	50 - 55	55 - 60	60 - 65	65 UND MEHR	UNTER 25	50 UND MEHR	ERWERBST., ARBEITSLOSEN-GELD/-HILFE	RENTE UND DERGL.	ANGEHÖRIGE
1 000						Vh		1 000		

TECHNISCHE BERUFE

11,9	9,9	4,7	6,6	6,8	6,5	1,1	34,2	69,4	2,5	/
0,6	0,6	/	/	/	/	4,5	25,7	3,2	/	0,7
0,5	0,5	/	/	/	/	3,7	17,7	2,2	/	0,7
12,5	10,5	4,9	6,9	7,1	6,8	1,3	33,8	72,6	2,6	0,7
-	-	-	-	-	-	-	-	-	-	-
-	-	-	-	-	-	-	-	-	-	-
-	-	-	-	-	-	-	-	-	-	-
135,8	112,6	57,9	72,3	59,8	7,4	7,9	20,0	963,6	5,3	15,8
9,8	9,9	4,4	4,3	1,4	0,5	43,6	8,1	113,9	1,2	15,0
5,6	5,0	2,1	1,6	0,6	/	24,6	8,3	49,5	/	4,5
145,5	122,5	62,3	76,6	61,1	7,9	12,1	18,7	1077,5	6,4	30,8
2,2	1,8	1,3	1,4	1,0	/	21,7	19,1	19,6	/	-
1,5	1,3	0,7	0,7	/	/	36,9	11,2	14,1	/	1,1
1,1	0,9	/	/	/	/	21,8	5,5	7,4	/	1,1
3,7	3,1	2,0	2,1	1,2	/	28,3	15,7	33,6	0,5	1,1
147,7	122,5	62,6	78,9	66,6	13,9	7,4	21,0	1033,1	7,8	15,9
10,4	10,5	4,6	4,6	1,6	0,8	42,5	8,7	117,1	1,3	15,6
6,1	5,5	2,2	1,8	0,8	/	23,5	8,8	52,2	/	5,2
158,1	133,0	67,2	83,5	68,2	14,7	11,4	19,6	1150,2	9,1	31,5

EINZELHANDELSKAUFLEUTE, EINKÄUFER

33,8	34,8	24,0	35,9	34,0	36,1	1,3	48,3	259,4	9,6	/
14,6	20,4	13,5	19,4	16,0	19,7	1,8	50,4	122,4	8,4	5,3
11,7	14,5	8,1	9,1	5,5	3,7	1,9	33,2	73,2	1,1	5,2
48,4	55,3	37,5	55,2	50,0	55,7	1,5	45,0	381,7	17,9	5,3
/	/	/	0,6	0,6	0,8	10,3	49,6	3,7	0,8	/
2,1	2,7	1,4	2,2	1,4	1,8	4,5	41,0	13,7	1,1	1,9
2,0	2,6	1,4	1,9	1,2	1,2	3,1	38,0	12,8	/	1,9
2,4	3,0	1,7	2,8	2,0	2,6	5,7	42,8	17,4	1,9	1,9
15,8	13,0	8,6	9,7	6,6	1,9	31,3	15,5	152,7	1,4	18,8
4,4	5,7	3,4	3,6	1,4	0,7	61,2	5,5	71,0	0,9	24,3
2,9	3,4	1,7	1,7	0,5	/	22,4	14,7	25,8	/	2,4
20,2	18,7	12,0	13,2	8,0	2,6	42,0	13,3	223,7	2,3	43,1
-	-	-	-	-	-	-	-	-	-	-
-	-	-	-	-	-	-	-	-	-	-
-	-	-	-	-	-	-	-	-	-	-
-	-	-	-	-	-	-	-	-	-	-
49,9	48,3	32,8	46,1	41,2	38,8	13,0	35,6	415,7	11,8	18,9
21,0	28,8	18,3	25,1	18,8	22,2	24,9	34,0	207,1	10,4	31,4
16,6	20,4	11,2	12,8	7,1	5,1	6,8	29,5	111,9	1,5	9,4
70,9	77,0	51,2	71,3	59,9	61,0	17,3	35,0	622,8	22,1	50,3

682 VERKÄUFER

-	-	-	-	-	-	-	-	-	-	-
-	-	-	-	-	-	-	-	-	-	-
-	-	-	-	-	-	-	-	-	-	-
0,6	0,8	0,7	1,1	1,1	1,8	8,6	52,7	6,5	2,0	/
14,9	17,5	10,6	14,6	9,8	8,6	5,8	35,3	107,8	5,3	10,6
14,5	16,8	10,0	13,2	8,3	5,3	3,7	32,1	99,5	1,3	10,4
15,6	18,2	11,3	15,8	11,0	10,3	5,9	36,5	114,8	7,3	10,8
14,1	11,4	7,3	9,4	7,4	4,3	29,0	15,7	165,5	3,7	11,6
63,1	70,2	45,8	53,8	20,5	10,7	36,1	17,9	600,5	16,2	113,1
49,7	50,8	29,0	28,3	9,2	3,1	15,2	17,9	323,5	1,3	63,7
77,2	81,6	53,1	63,2	27,8	15,0	34,7	17,5	765,5	19,9	124,7
3,5	2,4	1,7	2,0	1,6	0,9	20,4	15,3	39,4	1,1	/
12,7	13,0	7,6	9,2	3,9	2,5	24,8	20,6	91,3	4,0	17,4
10,4	9,9	5,0	5,3	1,9	0,8	12,0	17,9	55,0	/	17,2
16,1	15,4	9,3	11,2	5,5	3,5	23,6	15,2	130,7	5,0	17,5
14,7	12,2	8,0	10,5	8,5	6,0	28,1	17,4	172,4	5,7	11,7
78,0	87,7	56,4	68,4	30,3	19,3	31,7	20,4	708,3	21,5	123,7
64,1	67,6	39,0	41,5	17,5	8,4	12,6	21,3	423,0	2,7	74,1
92,8	99,9	64,4	78,9	38,8	25,3	31,0	19,9	880,7	27,2	135,4

TAB. X/BK2

BLATT 230

STELLUNG IM BERUF		GESCHLECHT (FUER FRAUEN DARUNTER VERHEIRATET)	DEUTSCHE						
			INSGESAMT	DARUNTER MIT WEITERER TÄTIGKEIT	IM ALTER				
					UNTER 20	20 - 25	25 - 30	30 - 35	35 - 40
1 000									
BERUFSGRUNDUNG 683 VERLAGS									
SELBSTÄNDIGE	MAENNlich	5,1	/	-	/	/	/	/	
	WEIBlich	1,6	/	/	/	/	/	/	
	DAR. VERH.	0,7	/	/	/	/	/	/	
	INSGESAMT	6,7	/	/	/	/	0,5	0,5	
MITHELFFENDE FAMILIEN- ANGEHÖRIGE	MAENNlich	/	-	-	/	-	-	-	
	WEIBlich	0,5	/	/	/	/	/	/	
	DAR. VERH.	0,5	/	-	/	/	/	/	
	INSGESAMT	0,7	/	/	/	/	/	/	
ABHÄNGIGE	MAENNlich	9,4	/	0,7	1,1	1,5	1,3	0,9	
	WEIBlich	11,0	/	2,6	3,1	1,5	1,0	/	
	DAR. VERH.	3,0	/	/	0,8	0,7	/	/	
	INSGESAMT	20,5	0,6	3,3	4,2	3,0	2,3	1,2	
DAR. ARBEITER	MAENNlich	-	-	-	-	-	-	-	
	WEIBlich	-	-	-	-	-	-	-	
	DAR. VERH.	-	-	-	-	-	-	-	
	INSGESAMT	-	-	-	-	-	-	-	
ZUSAMMEN	MAENNlich	14,6	0,7	0,7	1,1	1,7	1,8	1,3	
	WEIBlich	13,2	/	2,6	3,2	1,7	1,1	/	
	DAR. VERH.	4,2	/	/	0,8	0,9	0,5	/	
	INSGESAMT	27,8	1,0	3,3	4,3	3,4	2,8	1,7	
BERUFSGRUNDUNG									
SELBSTÄNDIGE	MAENNlich	8,1	/	/	/	0,5	0,9	0,8	
	WEIBlich	2,4	/	/	/	/	/	/	
	DAR. VERH.	1,4	/	-	/	/	/	/	
	INSGESAMT	10,5	/	/	/	0,7	1,2	1,1	
MITHELFFENDE FAMILIEN- ANGEHÖRIGE	MAENNlich	/	-	/	/	/	/	/	
	WEIBlich	1,5	/	/	/	/	/	/	
	DAR. VERH.	1,4	/	-	/	/	/	/	
	INSGESAMT	1,6	/	/	/	/	/	/	
ABHÄNGIGE	MAENNlich	5,0	/	1,2	0,9	0,7	0,5	/	
	WEIBlich	21,4	/	10,9	5,5	2,2	1,0	0,5	
	DAR. VERH.	5,3	/	/	1,8	1,3	0,7	/	
	INSGESAMT	26,5	/	12,1	6,5	2,9	1,5	0,8	
DAR. ARBEITER	MAENNlich	-	-	-	-	-	-	-	
	WEIBlich	-	-	-	-	-	-	-	
	DAR. VERH.	-	-	-	-	-	-	-	
	INSGESAMT	-	-	-	-	-	-	-	
ZUSAMMEN	MAENNlich	13,3	/	1,2	1,1	1,2	1,5	1,1	
	WEIBlich	25,3	/	10,9	5,7	2,6	1,4	0,9	
	DAR. VERH.	8,0	/	/	2,0	1,7	1,1	0,7	
	INSGESAMT	30,6	0,8	12,1	6,8	3,8	2,9	2,0	
BERUFSGRUNDUNG 685									
SELBSTÄNDIGE	MAENNlich	-	-	-	-	-	-	-	
	WEIBlich	-	-	-	-	-	-	-	
	DAR. VERH.	-	-	-	-	-	-	-	
	INSGESAMT	-	-	-	-	-	-	-	
MITHELFFENDE FAMILIEN- ANGEHÖRIGE	MAENNlich	/	-	-	/	/	/	-	
	WEIBlich	0,5	/	/	/	/	/	/	
	DAR. VERH.	0,5	/	/	/	/	/	/	
	INSGESAMT	0,5	/	/	/	/	/	/	
ABHÄNGIGE	MAENNlich	1,1	/	/	/	/	/	/	
	WEIBlich	25,8	/	11,2	6,8	2,9	1,4	0,6	
	DAR. VERH.	7,7	/	/	2,5	1,8	1,0	/	
	INSGESAMT	26,9	/	11,5	7,2	3,0	1,5	0,6	
DAR. ARBEITER	MAENNlich	-	-	-	-	-	-	-	
	WEIBlich	-	-	-	-	-	-	-	
	DAR. VERH.	-	-	-	-	-	-	-	
	INSGESAMT	-	-	-	-	-	-	-	
ZUSAMMEN	MAENNlich	1,1	/	/	/	/	/	/	
	WEIBlich	26,3	/	11,2	6,9	3,0	1,5	0,6	
	DAR. VERH.	8,1	/	/	2,6	1,8	1,0	/	
	INSGESAMT	27,4	/	11,5	7,3	3,0	1,6	0,6	

TAB. X/BK2

BLATT 90

IM BERUF, ALTERSGRUPPEN UND UEBERWIEGENDEM LEBENSUNTERHALT

ERWERBSTÄTIGE

VON ... BIS UNTER ... JAHREN

MIT UEBERW. LEBENSUNTERHALT DURCH

40 - 45	45 - 50	50 - 55	55 - 60	60 - 65	65 UND MEHR	UNTER 25	50 UND MEHR	ERWERBST., ARBEITSLOSEN-GELD/-HILFE	RENTE UND DERGL.	ANGEHÖRIGE
1 000						Vh		1 000		

KAUFLUTE, BUCHHÄNDLER

0,5	0,5	/	0,8	0,6	1,0	1,6	55,9	4,8	/	-
/	/	/	/	/	/	1,9	52,3	1,5	/	/
/	/	/	/	/	/	2,7	32,4	0,7	/	/
0,8	0,8	0,7	0,9	0,8	1,3	1,7	55,0	6,3	/	/
/	-	-	-	/	/	0,9	80,4	/	/	/
/	/	/	/	/	/	3,7	60,3	/	/	/
/	/	/	/	/	/	2,1	56,6	/	/	/
/	/	/	/	/	/	3,2	63,7	0,5	/	/
1,0	0,8	0,8	0,7	0,5	/	18,2	23,5	8,6	/	0,6
0,5	0,7	/	0,5	/	/	52,0	10,6	8,9	/	2,0
/	/	/	/	/	/	26,6	10,5	2,6	/	/
1,5	1,6	1,0	1,2	0,7	/	36,4	16,5	17,5	/	2,6
-	-	-	-	-	-	-	-	-	-	-
-	-	-	-	-	-	-	-	-	-	-
-	-	-	-	-	-	-	-	-	-	-
1,5	1,4	1,2	1,4	1,1	1,4	12,3	35,1	13,5	0,5	0,6
0,8	1,0	0,6	0,8	0,5	0,5	43,9	17,7	10,8	/	2,1
/	0,6	/	/	/	/	19,7	15,5	3,7	/	/
2,3	2,4	1,8	2,2	1,6	1,9	27,3	26,9	24,3	0,8	2,7

684 DRUGGISTEN

1,0	0,9	0,8	1,4	1,0	0,7	1,6	46,8	8,0	/	-
/	/	/	/	/	/	4,4	42,3	2,3	/	/
/	/	/	/	/	/	6,1	20,2	1,3	/	/
1,4	1,1	1,0	1,6	1,2	1,0	2,2	45,8	10,4	/	/
/	/	/	-	/	/	10,5	56,5	/	/	/
/	/	/	/	/	/	4,8	30,5	1,2	/	/
/	/	/	/	/	/	2,2	30,3	1,2	-	/
/	/	/	/	/	/	5,2	32,9	1,3	/	/
/	/	/	/	/	/	41,6	18,3	4,3	-	0,8
0,5	/	/	/	/	/	76,9	2,4	14,8	/	6,5
/	/	/	/	/	/	40,6	5,8	4,8	/	0,5
0,8	0,5	/	0,7	/	/	70,2	5,4	19,1	/	7,3
-	-	-	-	-	-	-	-	-	-	-
-	-	-	-	-	-	-	-	-	-	-
-	-	-	-	-	-	-	-	-	-	-
-	-	-	-	-	-	-	-	-	-	-
1,3	1,1	1,1	1,8	1,2	0,8	16,9	36,1	12,4	/	0,8
0,9	0,8	0,5	0,7	/	/	65,7	7,9	18,4	/	6,8
0,7	0,6	/	/	/	/	28,1	12,5	7,2	/	0,8
2,3	1,9	1,6	2,5	1,6	1,2	48,9	17,6	30,8	/	7,5

APOTHEKENHILFER (INNEN)

-	-	-	-	-	-	-	-	-	-	-
-	-	-	-	-	-	-	-	-	-	-
-	-	-	-	-	-	-	-	-	-	-
-	-	-	-	-	-	-	-	-	-	-
-	-	-	-	-	-	35,5	-	/	-	/
/	/	/	/	/	/	13,5	47,1	/	/	/
/	/	/	/	/	/	13,1	42,4	/	/	/
/	/	/	/	/	/	14,8	44,4	/	/	/
/	/	/	/	/	/	71,1	7,1	0,8	/	/
1,1	0,8	/	/	/	/	69,5	3,7	19,2	/	6,4
0,8	0,5	/	/	/	/	37,8	4,6	6,4	/	1,3
1,2	0,8	/	/	/	/	69,6	3,9	20,0	/	6,7
-	-	-	-	-	-	-	-	-	-	-
-	-	-	-	-	-	-	-	-	-	-
-	-	-	-	-	-	-	-	-	-	-
-	-	-	-	-	-	-	-	-	-	-
/	/	/	/	/	/	70,1	6,9	0,8	/	/
1,2	0,8	/	/	/	/	68,4	4,6	19,5	/	6,6
0,8	0,5	/	/	/	/	36,4	6,8	6,7	/	1,4
1,2	0,9	/	/	/	/	68,5	4,7	20,4	/	6,8

TAB. X/BK2

BLATT 231

STELLUNG IM BERUF	GESCHLECHT (FUER FRAUEN DARUNTER VERHEIRATET)	DEUTSCHE						
		INSGESAMT	DARUNTER MIT WEITERER TÄTIGKEIT	IM ALTER				
				UNTER 20	20 - 25	25 - 30	30 - 35	35 - 40
BERUFSORDNUNG								
SELBSTÄNDIGE	MAENNLICH	15,1	0,5	/	0,5	2,7	3,2	2,1
	WEIBLICH	1,7	/	-	/	/	/	/
	DAR. VERH.	1,1	/	-	/	/	/	/
	INSGESAMT	16,8	0,7	/	0,6	2,9	3,4	2,2
MITHELFFENDE FAMILIEN- ANGEHÖRIGE	MAENNLICH	/	/	/	/	/	/	/
	WEIBLICH	2,7	/	/	/	/	0,5	/
	DAR. VERH.	2,6	/	/	/	/	0,5	/
	INSGESAMT	3,0	/	/	/	/	0,6	/
ABHÄNGIGE	MAENNLICH	28,4	0,8	8,6	4,9	4,7	3,2	1,5
	WEIBLICH	2,4	/	0,7	/	/	/	/
	DAR. VERH.	1,4	/	/	/	/	/	/
	INSGESAMT	30,8	1,0	9,3	5,2	5,1	3,4	1,7
DAR. ARBEITER	MAENNLICH	17,9	0,6	2,9	3,9	3,5	2,4	1,1
	WEIBLICH	0,9	/	/	/	/	/	/
	DAR. VERH.	0,6	/	/	/	/	/	/
	INSGESAMT	18,9	0,7	3,1	4,1	3,6	2,5	1,2
ZUSAMMEN	MAENNLICH	43,8	1,4	8,7	5,5	7,4	6,4	3,5
	WEIBLICH	6,8	/	0,7	0,7	0,9	1,0	0,8
	DAR. VERH.	5,1	/	/	0,5	0,8	0,9	0,8
	INSGESAMT	50,5	1,8	9,4	6,2	8,3	7,4	4,4
BERUFSORDNUNG 687								
SELBSTÄNDIGE	MAENNLICH	66,1	2,9	/	1,4	4,4	7,5	6,3
	WEIBLICH	11,0	0,5	/	/	0,5	1,2	1,2
	DAR. VERH.	7,5	/	/	/	0,8	1,0	0,9
	INSGESAMT	77,1	3,4	/	1,8	5,3	8,6	7,4
MITHELFFENDE FAMILIEN- ANGEHÖRIGE	MAENNLICH	-	-	-	-	-	-	-
	WEIBLICH	-	-	-	-	-	-	-
	DAR. VERH.	-	-	-	-	-	-	-
	INSGESAMT	-	-	-	-	-	-	-
ABHÄNGIGE	MAENNLICH	104,0	3,4	0,6	6,1	18,3	21,5	13,2
	WEIBLICH	8,9	/	/	0,7	1,2	1,1	0,9
	DAR. VERH.	4,7	/	/	/	0,6	0,7	0,5
	INSGESAMT	112,9	3,6	0,9	6,8	19,5	22,5	14,1
DAR. ARBEITER	MAENNLICH	-	-	-	-	-	-	-
	WEIBLICH	-	-	-	-	-	-	-
	DAR. VERH.	-	-	-	-	-	-	-
	INSGESAMT	-	-	-	-	-	-	-
ZUSAMMEN	MAENNLICH	170,1	6,2	0,7	7,5	22,7	28,9	19,5
	WEIBLICH	19,9	0,8	/	1,1	2,1	2,2	2,1
	DAR. VERH.	12,3	0,5	/	0,5	1,4	1,7	1,5
	INSGESAMT	190,0	7,0	1,0	8,6	24,7	31,2	21,5
BERUFSORDNUNG 688								
SELBSTÄNDIGE	MAENNLICH	3,7	/	-	/	/	/	/
	WEIBLICH	2,0	/	-	/	/	/	/
	DAR. VERH.	1,2	/	-	/	/	/	/
	INSGESAMT	5,7	/	-	/	/	/	0,5
MITHELFFENDE FAMILIEN- ANGEHÖRIGE	MAENNLICH	/	/	/	/	/	-	/
	WEIBLICH	/	/	/	/	/	/	/
	DAR. VERH.	/	/	/	/	/	/	/
	INSGESAMT	0,6	/	/	/	/	/	/
ABHÄNGIGE	MAENNLICH	/	/	/	/	/	/	/
	WEIBLICH	/	-	/	/	-	/	/
	DAR. VERH.	/	-	-	-	-	/	/
	INSGESAMT	0,5	/	/	/	/	/	/
DAR. ARBEITER	MAENNLICH	/	/	/	/	/	/	/
	WEIBLICH	/	-	/	-	-	-	/
	DAR. VERH.	/	-	-	-	-	-	/
	INSGESAMT	/	/	/	/	/	/	/
ZUSAMMEN	MAENNLICH	4,1	/	/	/	/	/	/
	WEIBLICH	2,7	/	/	/	/	/	/
	DAR. VERH.	1,7	/	/	/	/	/	/
	INSGESAMT	6,8	/	/	/	/	/	0,6

TAB. X/BK2

BLATT 91

## IM BERUF, ALTERSGRUPPEN UND UEBERWIEGENDEM LEBENSUNTERHALT

## ERWERBSTÄTIGE

VON ... BIS UNTER ... JAHREN

MIT UEBERW. LEBENSUNTERHALT DURCH

40 - 45	45 - 50	50 - 55	55 - 60	60 - 65	65 UND MEHR	UNTER 25	50 UND MEHR	ERWERBST., ARBEITSLÖSEN- GELD-/HILFE	RENTE UND DERGL.	ANGE- HÖRIGE
1 000						VH		1 000		

## 686 TANKWARTEN

2,0	1,5	1,0	0,9	0,7	0,6	3,5	21,2	14,8	/	-
/	/	/	/	/	/	5,5	35,4	1,5	/	/
/	/	/	/	/	/	8,0	27,9	1,0	-	/
2,1	1,6	1,1	1,1	0,9	0,8	3,7	23,0	16,2	/	/
/	-	-	/	/	/	38,6	38,3	/	/	/
/	/	/	/	/	/	10,1	13,9	2,2	/	/
/	/	/	/	/	/	9,4	14,1	2,1	/	/
/	/	/	/	/	/	13,1	16,5	2,4	/	/
1,3	1,3	0,6	1,2	0,9	/	47,6	10,5	24,7	/	3,3
/	/	/	/	/	/	43,6	6,4	1,9	/	0,5
/	/	/	/	/	/	13,2	10,1	1,2	-	/
1,5	1,4	0,7	1,3	0,9	/	47,3	10,2	26,6	/	3,8
0,9	0,9	0,5	0,9	0,7	/	38,1	12,6	17,7	/	/
/	/	/	/	/	/	41,1	8,0	0,8	/	/
/	/	/	/	/	/	14,2	12,4	0,5	-	/
1,0	1,0	0,5	0,9	0,7	/	38,2	12,3	18,5	/	/
3,2	2,7	1,6	2,1	1,7	0,9	32,3	14,4	39,7	0,8	3,3
0,8	0,6	/	/	/	/	20,9	17,6	5,6	/	1,0
0,7	0,6	/	/	/	/	10,1	16,1	4,3	/	0,7
4,0	3,4	2,0	2,4	1,9	1,1	30,8	14,6	45,2	1,0	4,3

## HANDELSVERTRETER, REISENDE

7,7	8,2	6,7	8,9	7,8	7,3	2,2	46,3	63,2	2,9	/
1,5	2,0	1,1	1,5	0,8	0,6	3,6	35,8	7,7	0,6	2,6
1,2	1,5	0,7	0,8	/	/	3,6	26,0	4,9	/	2,6
9,2	10,2	7,8	10,3	8,6	7,8	2,4	44,8	70,6	3,6	2,6
-	-	-	-	-	-	-	-	-	-	-
-	-	-	-	-	-	-	-	-	-	-
-	-	-	-	-	-	-	-	-	-	-
13,1	10,9	6,8	7,4	4,7	1,4	6,4	15,5	103,1	0,9	/
1,0	1,2	1,0	0,9	0,5	/	11,4	28,3	8,0	/	0,7
0,7	0,7	0,5	0,5	/	/	5,6	26,8	4,0	/	0,7
14,2	12,1	7,8	8,3	5,1	1,6	6,8	20,2	111,1	1,1	0,7
-	-	-	-	-	-	-	-	-	-	-
-	-	-	-	-	-	-	-	-	-	-
-	-	-	-	-	-	-	-	-	-	-
-	-	-	-	-	-	-	-	-	-	-
20,8	19,1	13,5	16,3	12,5	8,7	4,8	29,9	166,3	3,8	/
2,5	3,1	2,1	2,3	1,3	0,8	7,1	32,5	15,7	0,8	3,3
1,8	2,1	1,2	1,3	0,5	/	4,4	26,3	8,9	/	3,2
23,3	22,2	15,6	18,6	13,7	9,4	5,0	30,2	182,0	4,6	3,3

## AMBULANTE HÄNDLER

/	0,5	/	0,5	0,6	0,5	3,8	52,6	3,5	/	-
/	/	/	/	/	/	2,5	53,7	1,6	/	/
/	/	/	/	/	/	1,7	40,2	1,0	/	/
0,5	0,8	0,5	0,8	0,8	0,9	3,4	53,0	5,1	0,5	/
/	-	/	-	/	/	40,4	33,1	/	/	-
/	/	/	/	-	/	16,1	37,2	/	/	/
/	/	/	/	-	/	12,0	38,9	/	/	/
/	/	/	/	/	/	22,3	36,1	0,5	/	/
/	/	/	/	/	/	18,6	51,8	/	/	-
/	/	/	/	/	/	11,0	58,6	/	-	/
/	/	/	/	/	-	-	49,0	/	-	/
/	/	/	/	/	/	14,8	55,2	0,5	/	/
-	-	/	/	/	/	13,0	62,1	/	/	-
-	/	/	/	/	/	16,4	65,6	/	-	/
-	/	/	/	/	-	-	65,4	/	-	/
-	/	/	/	/	/	14,5	63,6	/	/	/
/	0,5	/	0,6	0,7	0,6	6,1	51,8	3,8	/	-
/	/	/	/	/	/	5,6	51,5	2,2	/	/
/	/	/	/	/	/	4,1	40,6	1,4	/	/
0,7	0,9	0,7	1,0	0,9	1,0	5,9	51,7	6,0	0,6	/

TAB. X/BK2

BLATT 232

STELLUNG IM BERUF	GESCHLECHT (FÜR FRAUEN DARUNTER VERHEIRATET)	DEUTSCHE						
		INSGESAMT	DARUNTER MIT WEITERER TÄTIGKEIT	IM ALTER				
				UNTER 20	20 - 25	25 - 30	30 - 35	35 - 40
BERUFSGRUPPE 68								
SELBSTÄNDIGE	MAENNLICH	367,1	20,1	/	5,5	21,5	38,8	36,9
	WEIBLICH	154,6	6,5	/	2,7	8,1	13,2	13,8
	DAR. VERH.	91,4	4,5	/	1,9	6,9	11,2	11,5
	INSGESAMT	521,7	26,7	0,8	8,2	29,5	52,0	50,8
MITHELFFENDE FAMILIEN- ANGEHÖRIGE	MAENNLICH	14,3	0,8	0,6	0,9	0,9	1,4	1,1
	WEIBLICH	146,2	6,6	2,5	5,9	12,0	19,2	16,0
	DAR. VERH.	131,6	6,1	0,6	4,4	11,3	18,7	15,5
	INSGESAMT	160,5	7,4	3,1	6,8	12,8	20,6	17,1
ABHÄNGIGE	MAENNLICH	501,8	16,0	72,4	59,0	79,4	77,8	48,4
	WEIBLICH	895,7	16,7	231,8	132,5	88,2	82,2	65,3
	DAR. VERH.	439,0	11,1	13,0	58,6	63,3	64,8	52,5
	INSGESAMT	1397,5	32,7	304,2	191,8	167,5	160,1	113,7
DAR. ARBEITER	MAENNLICH	58,7	2,6	5,3	9,9	11,1	10,2	5,9
	WEIBLICH	113,8	3,5	15,4	12,9	10,7	13,1	12,5
	DAR. VERH.	73,2	2,3	1,7	7,1	8,5	11,4	11,0
	INSGESAMT	172,4	6,0	20,7	22,8	21,8	23,3	18,4
ZUSAMMEN	MAENNLICH	883,2	36,9	73,4	65,3	101,7	118,0	86,4
	WEIBLICH	1196,5	29,8	234,6	141,5	108,2	114,7	95,2
	DAR. VERH.	662,0	21,7	13,6	65,0	81,4	94,6	79,5
	INSGESAMT	2079,8	66,7	308,0	206,7	209,9	232,6	181,5
BERUFSGRUPPE 691								
SELBSTÄNDIGE	MAENNLICH	3,0	/	-	/	0,6	0,5	/
	WEIBLICH	0,5	/	-	/	/	/	/
	DAR. VERH.	/	/	-	/	/	/	/
	INSGESAMT	3,4	/	-	/	0,7	0,6	/
MITHELFFENDE FAMILIEN- ANGEHÖRIGE	MAENNLICH	/	/	/	-	-	-	-
	WEIBLICH	0,9	/	/	/	/	/	/
	DAR. VERH.	0,7	/	-	/	/	/	/
	INSGESAMT	0,9	/	/	/	/	/	/
ABHÄNGIGE	MAENNLICH	159,3	6,7	23,3	25,7	24,1	19,8	13,0
	WEIBLICH	129,8	2,5	34,0	35,9	19,1	11,6	6,4
	DAR. VERH.	47,9	1,3	1,5	12,8	12,6	6,7	3,5
	INSGESAMT	289,1	9,1	57,3	61,5	43,2	31,4	19,4
DAR. ARBEITER	MAENNLICH	-	-	-	-	-	-	-
	WEIBLICH	-	-	-	-	-	-	-
	DAR. VERH.	-	-	-	-	-	-	-
	INSGESAMT	-	-	-	-	-	-	-
ZUSAMMEN	MAENNLICH	162,3	7,0	23,3	25,8	24,7	20,4	13,3
	WEIBLICH	131,1	2,5	34,1	35,9	19,4	11,7	6,5
	DAR. VERH.	49,0	1,3	1,5	12,5	12,9	6,8	3,7
	INSGESAMT	293,5	9,5	57,4	61,8	44,1	32,1	19,8
BERUFSGRUPPE 692								
SELBSTÄNDIGE	MAENNLICH	1,1	/	-	/	/	/	/
	WEIBLICH	/	-	-	-	-	/	/
	DAR. VERH.	/	-	-	-	-	/	/
	INSGESAMT	1,2	/	-	/	/	/	/
MITHELFFENDE FAMILIEN- ANGEHÖRIGE	MAENNLICH	-	-	-	-	-	-	-
	WEIBLICH	/	-	-	-	-	-	-
	DAR. VERH.	/	-	-	-	-	-	-
	INSGESAMT	/	-	-	-	-	-	-
ABHÄNGIGE	MAENNLICH	1,0	/	/	/	/	/	/
	WEIBLICH	0,5	/	/	/	/	/	/
	DAR. VERH.	/	/	-	/	/	/	/
	INSGESAMT	1,4	/	/	/	/	/	/
DAR. ARBEITER	MAENNLICH	-	-	-	-	-	-	-
	WEIBLICH	-	-	-	-	-	-	-
	DAR. VERH.	-	-	-	-	-	-	-
	INSGESAMT	-	-	-	-	-	-	-
ZUSAMMEN	MAENNLICH	2,1	/	/	/	/	/	/
	WEIBLICH	0,5	/	/	/	/	/	/
	DAR. VERH.	/	/	-	/	/	/	/
	INSGESAMT	2,6	/	/	/	/	/	/

TAB. X/BK2

BLATT 92

IM BERUF, ALTERSGRUPPEN UND UEBERWIEGENDEM LEBENSUNTERHALT

ERWERBSTÄTIGE

VON ... BIS UNTER ... JAHREN

MIT UEBERW. LEBENSUNTERHALT DURCH

40 - 45	45 - 50	50 - 55	55 - 60	60 - 65	65 UND MEHR	UNTER 25	50 UND MEHR	ERWERBST., ARBEITSLOSEN- GELD/-HILFE	RENTE UND DERGL.	ANGE- HGERIGE
1 000						VH		1 000		

WARENKAUFLEUTE

45,3	46,4	33,2	48,3	44,7	46,2	1,6	46,9	353,6	13,4	/
17,0	23,4	15,4	21,7	17,6	21,3	2,0	45,2	137,0	9,5	8,2
13,6	16,6	9,2	10,4	6,0	4,0	2,2	32,4	82,1	1,2	8,0
62,3	69,8	48,6	70,0	62,3	67,5	1,7	47,6	490,6	22,9	8,3
1,0	1,2	1,0	1,7	1,8	2,7	10,1	51,3	11,1	3,0	/
17,7	20,8	12,6	17,3	11,5	10,7	5,7	35,6	126,1	6,6	13,4
17,2	20,0	11,9	15,6	9,8	6,7	3,8	33,4	116,7	1,8	13,2
18,7	22,0	13,6	19,0	13,3	13,5	6,1	37,0	137,2	9,6	13,6
45,5	37,7	24,4	28,8	20,3	8,2	26,2	16,3	459,8	6,7	35,3
70,9	79,1	51,1	59,5	22,9	11,9	40,7	16,2	724,6	17,6	153,5
54,7	56,1	31,7	30,9	10,0	3,5	16,3	17,4	368,4	1,5	69,1
116,4	116,8	75,5	88,3	43,2	20,2	35,5	16,2	1184,4	24,3	188,8
4,4	3,3	2,2	2,9	2,3	1,1	25,8	14,6	57,2	1,4	/
12,7	13,1	7,6	9,2	3,9	2,6	24,9	20,5	92,3	4,0	17,5
10,5	10,0	5,0	5,4	1,9	0,8	12,0	17,9	55,5	/	17,3
17,2	16,4	9,8	12,2	6,2	3,7	25,2	16,5	145,5	5,3	17,6
91,8	85,3	58,6	78,8	66,8	57,2	15,7	25,6	824,5	23,1	35,6
105,7	123,3	79,1	98,4	52,0	44,0	31,4	22,9	587,7	33,7	175,1
85,5	92,7	52,8	56,9	25,8	14,2	11,9	22,6	567,2	4,4	90,4
197,5	208,5	137,7	177,3	118,8	101,1	24,8	25,7	1812,2	56,8	210,7

BANKFACHLEUTE

/	/	/	/	/	/	5,1	22,1	2,8	/	/
/	/	/	/	/	/	6,6	26,7	/	/	/
/	/	/	/	/	/	9,0	21,3	/	/	/
/	/	/	/	/	/	5,3	23,0	3,1	/	/
-	/	-	-	-	/	49,2	34,4	/	/	/
/	/	/	/	/	/	17,7	23,3	0,6	/	/
/	/	/	/	/	/	7,2	23,6	0,6	/	/
/	/	/	/	/	/	19,7	24,1	0,7	/	/
14,5	12,4	7,9	9,5	7,8	1,3	30,8	16,6	143,3	1,2	14,9
7,9	7,7	3,4	3,0	0,8	/	53,8	5,7	112,3	0,5	17,0
4,2	3,9	1,4	1,0	/	/	29,9	5,5	42,7	/	5,1
22,4	20,1	11,3	12,5	8,5	1,5	41,1	11,7	255,5	1,7	31,9
-	-	-	-	-	-	-	-	-	-	-
-	-	-	-	-	-	-	-	-	-	-
-	-	-	-	-	-	-	-	-	-	-
-	-	-	-	-	-	-	-	-	-	-
14,9	12,7	8,0	9,6	7,9	1,6	30,3	16,7	146,1	1,4	14,9
8,0	7,8	3,5	3,2	0,8	/	53,4	5,9	113,2	0,6	17,3
4,3	4,0	1,5	1,1	/	/	29,4	5,5	43,6	/	5,4
22,9	20,5	11,5	12,8	8,7	1,8	40,6	11,9	259,3	2,0	32,2

BAUSPARKASSENFACHLEUTE

/	/	/	/	/	/	0,9	35,5	1,0	/	-
-	/	/	-	-	-	-	48,8	/	-	/
/	/	/	/	/	/	-	32,3	/	-	/
/	/	/	/	/	/	0,9	35,6	1,1	/	/
-	-	-	-	-	-	-	-	-	-	-
-	-	/	-	-	-	-	100,0	/	-	-
-	-	/	-	-	-	-	100,0	/	-	-
-	-	/	-	-	-	-	100,0	/	-	-
/	/	/	/	/	/	8,3	30,2	0,5	/	/
/	/	/	/	/	/	29,9	12,7	/	/	/
/	/	/	/	/	/	28,0	8,0	/	-	-
/	/	/	/	/	/	15,4	24,5	1,3	/	/
-	-	-	-	-	-	-	-	-	-	-
-	-	-	-	-	-	-	-	-	-	-
-	-	-	-	-	-	-	-	-	-	-
/	/	/	/	/	/	4,3	35,2	1,9	/	/
/	/	/	/	/	/	27,0	17,2	0,5	/	/
/	/	/	/	/	/	24,1	13,7	/	-	/
/	/	/	/	/	/	8,8	31,6	2,4	/	/

TAB. X/BK2

BLATT 233



STELLUNG IM BERUF	GESCHLECHT (FUER FRAUEN DARUNTER VERHEIRATET)	DEUTSCHE						
		INSGESAMT	DARUNTER MIT WEITERER TAEKTIGKEIT	IM ALTER				
				UNTER 20	20 - 25	25 - 30	30 - 35	35 - 40
BERUFSORDNUNG 693 KRAKENVERSICHERUNGS								
SELBSTAENDIGE	MAENNlich	-	-	-	-	-	-	-
	WEIBlich	-	-	-	-	-	-	-
	DAR. VERH.	-	-	-	-	-	-	-
	INSGESAMT	-	-	-	-	-	-	-
MITHELFEDE FAMILIEN- ANGEHÖRIGE	MAENNlich	-	-	-	-	-	-	-
	WEIBlich	-	-	-	-	-	-	-
	DAR. VERH.	-	-	-	-	-	-	-
	INSGESAMT	-	-	-	-	-	-	-
ABHAENGIGE	MAENNlich	2,2	/	/	/	/	/	/
	WEIBlich	0,9	-	/	/	/	/	/
	DAR. VERH.	/	-	/	/	/	/	/
	INSGESAMT	3,1	/	/	0,5	/	/	/
DAR. ARBEITER	MAENNlich	-	-	-	-	-	-	-
	WEIBlich	-	-	-	-	-	-	-
	DAR. VERH.	-	-	-	-	-	-	-
	INSGESAMT	-	-	-	-	-	-	-
ZUSAMMEN	MAENNlich	2,2	/	/	/	/	/	/
	WEIBlich	0,9	-	/	/	/	/	/
	DAR. VERH.	/	-	/	/	/	/	/
	INSGESAMT	3,1	/	/	0,5	/	/	/
BERUFSORDNUNG 694 LEBENS-								
SELBSTAENDIGE	MAENNlich	-	-	-	-	-	-	-
	WEIBlich	-	-	-	-	-	-	-
	DAR. VERH.	-	-	-	-	-	-	-
	INSGESAMT	-	-	-	-	-	-	-
MITHELFEDE FAMILIEN- ANGEHÖRIGE	MAENNlich	-	-	-	-	-	-	-
	WEIBlich	-	-	-	-	-	-	-
	DAR. VERH.	-	-	-	-	-	-	-
	INSGESAMT	-	-	-	-	-	-	-
ABHAENGIGE	MAENNlich	105,9	4,9	5,4	9,2	14,5	16,3	10,4
	WEIBlich	38,2	0,6	8,2	8,3	4,8	3,6	2,2
	DAR. VERH.	16,1	/	/	3,2	3,1	2,1	1,4
	INSGESAMT	144,1	5,6	13,5	17,5	19,3	19,9	12,6
DAR. ARBEITER	MAENNlich	-	-	-	-	-	-	-
	WEIBlich	-	-	-	-	-	-	-
	DAR. VERH.	-	-	-	-	-	-	-
	INSGESAMT	-	-	-	-	-	-	-
ZUSAMMEN	MAENNlich	105,9	4,9	5,4	9,2	14,5	16,3	10,4
	WEIBlich	38,2	0,6	8,2	8,3	4,8	3,6	2,2
	DAR. VERH.	16,1	/	/	3,2	3,1	2,1	1,4
	INSGESAMT	144,1	5,6	13,5	17,5	19,3	19,9	12,6
BERUFSGRUPPE 69 BANK-								
SELBSTAENDIGE	MAENNlich	4,1	/	-	/	0,8	0,7	/
	WEIBlich	0,5	/	-	/	/	/	/
	DAR. VERH.	/	/	-	/	/	/	/
	INSGESAMT	4,6	/	-	/	0,9	0,8	/
MITHELFEDE FAMILIEN- ANGEHÖRIGE	MAENNlich	/	/	/	-	-	-	-
	WEIBlich	0,9	/	/	/	/	/	/
	DAR. VERH.	0,7	/	-	/	/	/	/
	INSGESAMT	0,9	/	/	/	/	/	/
ABHAENGIGE	MAENNlich	268,4	11,8	28,8	35,1	38,9	36,4	23,7
	WEIBlich	169,4	3,1	42,4	44,5	24,1	15,4	8,7
	DAR. VERH.	64,6	1,7	2,0	16,1	15,8	8,9	5,0
	INSGESAMT	437,8	14,9	71,2	79,6	63,0	51,8	32,4
DAR. ARBEITER	MAENNlich	-	-	-	-	-	-	-
	WEIBlich	-	-	-	-	-	-	-
	DAR. VERH.	-	-	-	-	-	-	-
	INSGESAMT	-	-	-	-	-	-	-
ZUSAMMEN	MAENNlich	272,5	12,2	28,9	35,3	39,7	37,1	24,1
	WEIBlich	170,8	3,1	42,5	44,6	24,4	15,6	8,8
	DAR. VERH.	65,7	1,7	2,0	16,2	16,1	9,0	5,1
	INSGESAMT	443,3	15,4	71,3	79,9	64,1	52,7	32,9

TAB. X/BK2

BLATT 93

## ERWERBSTÄTIGE

VON ... BIS UNTER ... JAHREN

MIT UEBERW. LEBENSUNTERHALT DURCH

40 - 45	45 - 50	50 - 55	55 - 60	60 - 65	65 UND MEHR	UNTER 25	50 UND MEHR	ERWERBST., ARBEITSLOSEN- GELD/-HILFE	RENTE UND DERGL.	ANGE- HÖRIGE
1 000						VH		1 000		

## FACHLEUTE (NICHT SOZIALVERSICHERUNG)

-	-	-	-	-	-	-	-	-	-	-
-	-	-	-	-	-	-	-	-	-	-
-	-	-	-	-	-	-	-	-	-	-
-	-	-	-	-	-	-	-	-	-	-
-	-	-	-	-	-	-	-	-	-	-
-	-	-	-	-	-	-	-	-	-	-
-	-	-	-	-	-	-	-	-	-	-
/	/	/	/	/	/	15,1	30,2	2,1	/	/
/	/	/	/	/	/	46,5	5,7	0,8	-	/
/	/	/	/	/	/	22,6	-	/	-	/
/	/	/	/	/	/	24,3	23,1	3,0	/	/
-	-	-	-	-	-	-	-	-	-	-
-	-	-	-	-	-	-	-	-	-	-
-	-	-	-	-	-	-	-	-	-	-
/	/	/	/	/	/	15,1	30,2	2,1	/	/
/	/	/	/	/	/	46,5	5,7	0,8	-	/
/	/	/	/	/	/	22,6	-	/	-	/
/	/	/	/	/	/	24,3	23,1	3,0	/	/

## SACHVERSICHERUNGSFACHLEUTE

-	-	-	-	-	-	-	-	-	-	-
-	-	-	-	-	-	-	-	-	-	-
-	-	-	-	-	-	-	-	-	-	-
-	-	-	-	-	-	-	-	-	-	-
-	-	-	-	-	-	-	-	-	-	-
-	-	-	-	-	-	-	-	-	-	-
11,8	12,4	8,3	9,4	6,2	2,1	13,7	24,6	101,0	1,8	3,0
2,8	3,3	1,9	2,2	0,7	/	43,0	13,1	32,4	/	5,4
1,8	2,1	0,9	0,9	/	/	22,6	13,3	14,0	/	2,1
14,6	15,7	10,2	11,6	6,9	2,3	21,5	21,5	133,4	2,2	8,5
-	-	-	-	-	-	-	-	-	-	-
-	-	-	-	-	-	-	-	-	-	-
-	-	-	-	-	-	-	-	-	-	-
-	-	-	-	-	-	-	-	-	-	-
11,8	12,4	8,3	9,4	6,2	2,1	13,7	24,6	101,0	1,8	3,0
2,8	3,3	1,9	2,2	0,7	/	43,0	13,1	32,4	/	5,4
1,8	2,1	0,9	0,9	/	/	22,6	13,3	14,0	/	2,1
14,6	15,7	10,2	11,6	6,9	2,3	21,5	21,5	133,4	2,2	8,5

## VERSICHERUNGSKAUFLEUTE

0,5	0,5	/	/	/	/	4,0	26,9	3,8	/	/
/	/	/	/	/	/	6,0	30,4	/	/	/
/	/	/	/	/	/	8,2	22,2	/	/	/
0,6	0,5	/	/	/	/	4,2	27,3	4,2	/	/
-	/	-	-	-	/	49,2	34,4	/	/	/
/	/	/	/	/	/	17,5	24,2	0,7	/	/
/	/	/	/	/	/	7,1	24,7	0,6	/	/
/	/	/	/	/	/	19,5	24,9	0,7	/	/
26,7	25,3	16,5	19,2	14,1	3,6	23,8	19,9	247,3	3,1	18,0
10,8	11,1	5,4	5,3	1,5	/	51,3	7,4	146,0	0,9	22,5
6,1	6,0	2,3	1,9	/	/	28,0	7,4	57,3	/	7,3
37,5	36,4	21,9	24,4	15,6	3,9	34,5	15,0	393,2	4,0	40,5
-	-	-	-	-	-	-	-	-	-	-
-	-	-	-	-	-	-	-	-	-	-
-	-	-	-	-	-	-	-	-	-	-
-	-	-	-	-	-	-	-	-	-	-
27,2	25,7	16,9	19,5	14,3	3,8	23,5	20,0	251,1	3,4	18,0
10,9	11,2	5,5	5,4	1,5	/	51,0	7,5	147,0	1,0	22,8
6,2	6,1	2,4	2,0	0,5	/	27,7	7,7	58,1	/	7,5
38,1	37,0	22,4	24,9	15,9	4,2	34,1	15,2	398,1	4,4	40,8

TAB. X/BK2

BLATT 234

STELLUNG IM BERUF	GESCHLECHT (FUER FRAUEN DARUNTER VERHEIRATET)	DEUTSCHE						
		INSGESAMT	DARUNTER MIT WEITERER TÄTIGKEIT	IM ALTER				
				UNTER 20	20 - 25	25 - 30	30 - 35	35 - 40
BERUFSGRUNDUNG 701								
SELBSTÄNDIGE	MAENNlich	11,8	0,5	/	/	0,8	1,4	1,5
	WEIBlich	0,9	/	-	/	/	/	/
	DAR. VERH.	/	/	-	-	/	/	/
	INSGESAMT	12,7	0,6	/	/	0,8	1,5	1,6
MITHELFFENDE FAMILIEN- ANGEHÖRIGE	MAENNlich	/	/	/	/	/	/	/
	WEIBlich	/	/	/	/	/	/	/
	DAR. VERH.	/	/	-	/	/	/	/
	INSGESAMT	0,6	/	/	/	/	/	/
ABHÄNGIGE	MAENNlich	44,1	1,4	5,2	6,3	7,4	5,8	3,6
	WEIBlich	6,6	/	1,8	1,6	0,8	0,6	/
	DAR. VERH.	2,6	/	/	0,7	0,5	/	/
	INSGESAMT	50,7	1,5	7,1	7,9	8,2	6,4	4,0
DAR. ARBEITER	MAENNlich	-	-	-	-	-	-	-
	WEIBlich	-	-	-	-	-	-	-
	DAR. VERH.	-	-	-	-	-	-	-
	INSGESAMT	-	-	-	-	-	-	-
ZUSAMMEN	MAENNlich	56,1	2,0	5,3	6,4	8,1	7,2	5,1
	WEIBlich	7,9	/	1,8	1,7	0,9	0,7	0,5
	DAR. VERH.	3,3	/	/	0,8	0,6	/	/
	INSGESAMT	64,0	2,1	7,1	8,1	9,0	7,9	5,6
BERUFSGRUNDUNG 702								
SELBSTÄNDIGE	MAENNlich	0,9	/	-	/	/	/	/
	WEIBlich	/	/	-	/	/	/	/
	DAR. VERH.	/	/	-	/	/	/	/
	INSGESAMT	1,3	/	-	/	/	/	/
MITHELFFENDE FAMILIEN- ANGEHÖRIGE	MAENNlich	/	-	-	-	-	/	-
	WEIBlich	/	-	/	-	/	/	/
	DAR. VERH.	/	-	/	-	/	/	/
	INSGESAMT	/	-	/	-	/	/	/
ABHÄNGIGE	MAENNlich	4,0	/	/	0,5	0,8	0,7	/
	WEIBlich	7,9	/	2,0	2,4	1,8	0,5	/
	DAR. VERH.	1,8	/	/	/	0,6	/	/
	INSGESAMT	11,9	/	2,3	2,9	2,6	1,2	0,6
DAR. ARBEITER	MAENNlich	/	/	/	/	/	/	/
	WEIBlich	/	-	/	/	/	/	/
	DAR. VERH.	/	-	-	-	/	/	/
	INSGESAMT	/	/	/	/	/	/	/
ZUSAMMEN	MAENNlich	4,9	/	/	0,5	0,8	0,9	/
	WEIBlich	8,5	/	2,0	2,4	1,9	0,6	/
	DAR. VERH.	2,3	/	/	0,5	0,7	/	/
	INSGESAMT	13,4	/	2,3	2,9	2,7	1,4	0,8
BERUFSGRUNDUNG 703								
SELBSTÄNDIGE	MAENNlich	4,7	/	/	/	0,6	0,7	0,6
	WEIBlich	0,9	/	-	/	/	/	/
	DAR. VERH.	0,6	/	-	/	/	/	/
	INSGESAMT	5,6	/	/	/	0,7	0,9	0,7
MITHELFFENDE FAMILIEN- ANGEHÖRIGE	MAENNlich	/	-	-	-	/	/	/
	WEIBlich	/	/	/	/	/	/	/
	DAR. VERH.	/	/	/	-	/	/	/
	INSGESAMT	0,5	/	/	/	/	/	/
ABHÄNGIGE	MAENNlich	24,3	1,1	0,6	2,4	5,2	4,6	3,4
	WEIBlich	5,2	/	/	0,8	1,0	0,8	/
	DAR. VERH.	2,3	/	/	/	0,5	/	/
	INSGESAMT	29,5	1,2	1,0	3,3	6,2	5,4	3,7
DAR. ARBEITER	MAENNlich	-	-	-	-	-	-	-
	WEIBlich	-	-	-	-	-	-	-
	DAR. VERH.	-	-	-	-	-	-	-
	INSGESAMT	-	-	-	-	-	-	-
ZUSAMMEN	MAENNlich	29,1	1,4	0,6	2,7	5,8	5,4	4,0
	WEIBlich	6,5	/	0,5	0,9	1,2	1,0	/
	DAR. VERH.	3,2	/	/	/	0,6	0,5	/
	INSGESAMT	35,6	1,6	1,1	3,6	7,0	6,4	4,4

TAB. X/BK2

BLATT 94

## ERWERBSTÄTIGE

VON ... BIS UNTER ... JAHREN

MIT UEBERW. LEBENSUNTERHALT DURCH

40 - 45	45 - 50	50 - 55	55 - 60	60 - 65	65 UND MEHR	UNTER 25	50 UND MEHR	ERWERBST., ARBEITSLÖSUNGSGELD/-HILFE	RENTE UND DERGL.	ANGELI-GERIGE
1 000						VM		1 000		

## SPECIATIONSKAUFLEUTE

1,7	1,5	1,1	1,3	1,4	1,0	1,2	40,9	11,6	/	-
/	/	/	/	/	/	-	42,8	0,8	/	/
1,9	1,6	1,2	1,4	1,5	1,2	1,1	22,2	/	/	/
/	/	/	/	/	/	17,6	42,9	12,4	/	/
/	/	/	/	/	/	7,7	38,4	/	/	/
/	/	/	/	/	/	6,4	28,9	/	-	/
/	/	/	/	/	/	11,4	40,1	0,5	/	/
4,0	3,6	2,1	3,1	2,3	0,7	26,1	18,6	40,3	0,5	3,3
0,5	/	/	/	/	/	52,6	8,2	5,5	/	1,1
4,5	3,9	2,3	3,3	2,4	0,7	30,6	8,9	2,3	-	/
-	-	-	-	-	-	29,6	17,3	45,7	0,5	4,4
-	-	-	-	-	-	-	-	-	-	-
-	-	-	-	-	-	-	-	-	-	-
-	-	-	-	-	-	-	-	-	-	-
5,7	5,1	3,3	4,4	3,7	1,8	20,9	23,4	52,1	0,7	3,3
0,8	0,5	/	/	/	/	44,5	13,5	6,5	/	1,2
0,5	/	/	/	/	/	24,5	12,4	3,0	/	/
6,5	5,6	3,6	4,7	3,9	2,0	23,8	22,2	58,6	0,9	4,5

## FREMDENVERKEHRSFACHLEUTE

/	/	/	/	/	/	2,2	46,5	0,9	/	-
/	/	/	/	/	/	5,5	38,6	/	/	/
/	/	/	/	/	/	3,5	31,9	/	-	/
/	/	/	/	/	/	3,1	44,3	1,2	/	/
-	-	-	/	-	/	-	66,7	/	/	-
/	/	-	/	/	/	5,7	31,3	/	/	-
/	/	-	/	/	/	5,5	27,6	/	/	-
/	/	-	/	/	/	5,0	36,0	/	/	-
/	/	/	/	/	/	18,9	18,0	3,7	/	/
/	/	/	/	/	/	56,0	4,7	6,5	/	1,0
0,6	0,6	/	/	/	/	27,6	6,2	1,7	-	/
/	/	/	/	/	/	43,6	9,1	10,6	/	1,2
/	/	/	-	/	/	22,6	14,0	/	-	-
/	/	/	/	-	-	18,5	18,5	/	/	/
/	/	/	/	-	-	15,6	/	/	-	/
/	/	/	/	/	/	20,9	15,9	/	/	/
/	0,5	/	0,5	/	/	15,7	23,6	4,6	/	/
/	/	/	/	/	/	52,6	6,8	7,4	/	1,0
0,8	0,8	0,5	0,7	/	/	22,8	11,1	2,1	/	/
-	-	-	-	-	-	39,1	12,9	12,0	/	1,2

## WERBEFACHLEUTE

0,6	0,5	/	/	/	/	5,7	29,5	4,6	/	-
/	/	/	/	/	/	1,1	33,5	0,8	/	/
0,7	0,6	0,5	0,5	/	/	-	22,8	/	-	/
/	/	-	-	/	/	5,0	30,5	5,4	/	/
/	/	/	/	/	/	-	33,3	/	/	-
/	/	/	/	/	/	9,0	30,4	/	/	/
/	/	/	/	/	/	7,4	26,1	/	-	/
/	/	/	/	/	/	6,6	31,2	/	/	/
2,8	2,1	1,1	1,1	0,7	/	12,4	13,1	23,7	/	0,5
/	0,5	/	/	/	/	24,7	17,9	4,9	/	/
/	/	/	/	/	/	15,6	13,7	2,2	-	/
3,2	2,6	1,4	1,5	0,9	/	14,5	14,0	28,6	/	0,8
-	-	-	-	-	-	-	-	-	-	-
-	-	-	-	-	-	-	-	-	-	-
-	-	-	-	-	-	-	-	-	-	-
3,4	2,6	1,5	1,6	1,0	0,6	11,2	15,9	28,4	/	0,5
0,6	0,7	0,5	/	/	/	20,5	20,8	5,5	/	0,5
/	/	/	/	/	/	12,1	16,4	2,8	-	/
4,0	3,3	2,0	2,0	1,3	0,7	12,9	16,8	34,2	/	1,0

TAB. X/BK2

BLATT 235

STELLUNG IM BERUF	GESCHLECHT (FUER FRAUEN DARUNTER VERHEIRATET)	DEUTSCHE						
		INSGESAMT	DARUNTER MIT WEITERER TÄTIGKEIT	IM ALTER				
				UNTER 20	20 - 25	25 - 30	30 - 35	35 - 40
		BERUFSORDNUNG 704 MAKLER,						
SELBSTÄENDIGE	MAENNLICH	8,8	0,6	-	/	0,8	1,2	0,8
	WEIBLICH	2,3	/	/	/	/	/	/
	DAR. VERH.	1,4	/	-	/	/	/	/
	INSGESAMT	11,0	0,8	-	/	1,1	1,4	1,0
MITHELFFENDE FAMILIEN- ANGEHÖRIGE	MAENNLICH	/	/	/	/	-	/	-
	WEIBLICH	/	/	-	-	/	/	/
	DAR. VERH.	/	/	-	-	/	/	/
	INSGESAMT	/	/	/	/	/	/	/
ABHÄNGIGE	MAENNLICH	4,6	/	/	/	0,8	0,8	/
	WEIBLICH	1,2	/	/	/	/	/	..L
	DAR. VERH.	0,5	/	-	/	/	/	/
	INSGESAMT	5,8	/	/	0,5	0,9	0,9	0,5
DAR. ARBEITER	MAENNLICH	-	-	-	-	-	-	-
	WEIBLICH	-	-	-	-	-	-	-
	DAR. VERH.	-	-	-	-	-	-	-
	INSGESAMT	-	-	-	-	-	-	-
ZUSAMMEN	MAENNLICH	13,5	0,9	/	0,6	1,6	2,0	1,2
	WEIBLICH	3,7	/	/	/	0,5	/	/
	DAR. VERH.	2,2	/	-	/	/	/	/
	INSGESAMT	17,2	1,1	0,5	0,8	2,1	2,4	1,5
		BERUFSORDNUNG 705 VERMIETER,						
SELBSTÄENDIGE	MAENNLICH	9,0	0,7	/	/	0,6	1,1	0,9
	WEIBLICH	5,4	/	-	/	/	0,5	0,5
	DAR. VERH.	3,6	/	-	/	/	0,5	0,5
	INSGESAMT	14,4	1,1	/	/	0,9	1,6	1,4
MITHELFFENDE FAMILIEN- ANGEHÖRIGE	MAENNLICH	0,5	/	/	/	/	/	/
	WEIBLICH	1,7	/	/	/	/	/	/
	DAR. VERH.	1,4	/	-	/	/	/	/
	INSGESAMT	2,2	/	/	/	/	/	/
ABHÄNGIGE	MAENNLICH	7,6	/	/	0,6	1,1	1,2	0,8
	WEIBLICH	2,5	/	/	/	/	/	/
	DAR. VERH.	1,3	/	-	/	/	/	/
	INSGESAMT	10,1	/	0,6	0,9	1,4	1,4	0,9
DAR. ARBEITER	MAENNLICH	1,8	/	/	/	/	/	/
	WEIBLICH	0,7	/	/	/	/	/	/
	DAR. VERH.	0,5	/	-	/	/	/	/
	INSGESAMT	2,5	/	/	/	/	/	/
ZUSAMMEN	MAENNLICH	17,1	1,1	/	0,9	1,7	2,3	1,8
	WEIBLICH	9,7	0,6	/	0,5	0,8	1,0	0,8
	DAR. VERH.	6,3	0,5	-	/	0,5	0,8	0,7
	INSGESAMT	26,7	1,7	0,8	1,4	2,5	3,3	2,6
		BERUFSORDNUNG 706 GELDEIENNEHMER, -AUS						
SELBSTÄENDIGE	MAENNLICH	-	-	-	-	-	-	-
	WEIBLICH	-	-	-	-	-	-	-
	DAR. VERH.	-	-	-	-	-	-	-
	INSGESAMT	-	-	-	-	-	-	-
MITHELFFENDE FAMILIEN- ANGEHÖRIGE	MAENNLICH	-	-	-	-	-	-	-
	WEIBLICH	-	-	-	-	-	-	-
	DAR. VERH.	-	-	-	-	-	-	-
	INSGESAMT	-	-	-	-	-	-	-
ABHÄNGIGE	MAENNLICH	10,0	0,5	/	/	0,5	0,8	0,8
	WEIBLICH	6,4	/	/	/	/	0,5	0,6
	DAR. VERH.	3,9	/	/	/	/	/	0,5
	INSGESAMT	16,3	0,9	/	0,6	0,8	1,4	1,4
DAR. ARBEITER	MAENNLICH	3,4	/	/	/	/	/	/
	WEIBLICH	2,6	/	/	/	/	/	/
	DAR. VERH.	1,8	/	/	/	/	/	/
	INSGESAMT	6,1	/	/	/	/	0,6	0,6
ZUSAMMEN	MAENNLICH	10,0	0,5	/	/	0,5	0,8	0,8
	WEIBLICH	6,4	/	/	/	/	0,5	0,6
	DAR. VERH.	3,9	/	/	/	/	/	0,5
	INSGESAMT	16,3	0,9	/	0,6	0,8	1,4	1,4

TAB. X/BK2

BLATT 95

IM BERUF, ALTERSGRUPPEN UND UEBERWIEGENDEM LEBENSUNTERHALT

ERWERBSTÄTIGE

VON ... BIS UNTER ... JAHREN

MIT UEBERW. LEBENSUNTERHALT DUNCH

40 - 45	45 - 50	50 - 55	55 - 60	60 - 65	65 UND MEHR	UNTER 25	50 UND MEHR	ERWERBST., ARBEITSLOSEN-GELD/-HILFE	RENTE UND DERGL.	ANGEHÖRIGE
1 000						VF		1 000		

GRUNDSTUECKSVERWALTER

0,8	1,0	0,7	1,1	0,8	1,3	2,3	45,4	8,0	0,8	-
/	/	/	/	/	/	3,2	35,5	1,7	/	/
1,1	1,2	1,0	1,2	1,0	1,6	5,1	29,5	1,1	/	/
/	/	/	/	/	/	2,5	44,2	5,7	1,1	/
/	/	/	-	-	/	30,0	40,0	/	/	-
/	/	/	/	/	/	-	43,2	/	/	/
/	/	/	/	/	/	-	34,5	/	/	/
/	/	/	/	/	/	7,5	42,4	/	/	/
0,5	/	/	/	/	/	14,0	25,4	4,2	/	/
/	/	/	/	/	/	28,5	22,7	0,9	/	/
0,6	0,5	0,5	0,5	/	/	9,4	22,6	/	/	/
-	-	-	-	-	-	17,0	24,8	5,1	/	0,5
-	-	-	-	-	-	-	-	-	-	-
-	-	-	-	-	-	-	-	-	-	-
-	-	-	-	-	-	-	-	-	-	-
1,3	1,3	1,1	1,4	1,1	1,6	6,5	38,5	12,3	1,0	/
/	/	/	/	/	/	11,0	34,4	2,7	/	0,6
/	/	/	/	/	/	5,5	28,4	1,6	/	0,5
1,7	1,7	1,5	1,7	1,3	1,9	7,5	37,6	15,0	1,4	0,9

VERMITTLER, VERSTEIGERER

1,2	0,9	0,9	0,9	1,1	1,2	2,3	45,1	8,3	0,7	-
0,7	1,0	0,5	0,7	0,5	0,7	2,1	42,7	3,9	0,7	0,8
0,5	0,7	/	/	/	/	2,3	30,4	2,6	/	0,8
1,9	1,9	1,4	1,6	1,5	1,8	2,2	44,2	12,2	1,4	0,8
/	/	/	/	/	/	38,6	16,6	/	/	/
/	/	/	/	/	/	11,5	35,1	1,4	/	/
/	/	/	/	/	/	2,3	37,3	1,2	/	/
/	/	/	/	/	/	17,7	30,9	1,5	/	/
0,9	0,7	0,6	0,6	0,6	/	12,5	26,4	7,4	/	/
/	/	/	/	/	/	20,0	26,9	2,2	/	/
1,2	1,0	0,7	0,9	0,8	/	9,9	25,2	1,1	/	/
/	/	/	/	/	/	14,4	26,5	9,6	/	/
/	/	/	/	/	/	26,8	15,7	1,8	/	/
/	/	/	/	/	/	6,8	38,3	0,5	/	/
/	/	/	/	/	/	2,2	34,6	/	/	/
/	/	/	/	/	/	21,4	21,8	2,3	/	/
2,1	1,6	1,4	1,6	1,7	1,4	7,9	36,0	16,1	0,9	/
1,2	1,5	0,9	1,0	0,8	0,9	8,5	37,2	7,5	1,0	1,2
0,9	1,1	0,6	0,6	0,5	/	3,9	30,8	4,9	/	1,1
3,3	3,2	2,3	2,6	2,5	2,3	8,1	36,4	23,7	1,9	1,2

ZÄHLER, KARTENVERKÄUFER, -KONTROLLEURE

-	-	-	-	-	-	-	-	-	-	-
-	-	-	-	-	-	-	-	-	-	-
-	-	-	-	-	-	-	-	-	-	-
-	-	-	-	-	-	-	-	-	-	-
-	-	-	-	-	-	-	-	-	-	-
-	-	-	-	-	-	-	-	-	-	-
-	-	-	-	-	-	-	-	-	-	-
1,2	1,7	1,1	1,9	1,3	/	4,2	46,3	9,6	/	/
0,9	1,3	0,8	0,7	0,5	/	6,8	34,9	5,0	/	1,0
0,6	0,8	0,5	/	/	/	3,7	27,9	2,8	/	1,0
2,1	3,0	1,9	2,6	1,8	0,6	5,2	41,8	14,5	0,8	1,0
/	0,6	/	0,7	0,5	/	3,3	45,4	3,2	/	/
/	0,5	/	/	/	/	3,5	37,7	1,8	/	0,6
0,6	/	/	/	/	/	2,8	32,0	1,2	/	0,6
0,6	1,1	0,8	1,0	0,7	/	3,4	44,3	5,0	0,5	0,6
1,2	1,7	1,1	1,9	1,3	/	4,2	46,3	9,6	/	/
0,9	1,3	0,8	0,7	0,5	/	6,8	34,9	5,0	/	1,0
0,6	0,8	0,5	/	/	/	3,7	27,9	2,8	/	1,0
2,1	3,0	1,9	2,6	1,8	0,6	5,2	41,8	14,5	0,8	1,0

TAB. X/BK2

BLATT 236

STELLUNG IM BERUF	GESCHLECHT (FUER FRAUEN DARUNTER VERHEIRATET)	DEUTSCHE						
		INSGESAMT	DARUNTER MIT WEITERER TÄTIGKEIT	IM ALTER				
				UNTER 20	20 - 25	25 - 30	30 - 35	35 - 40
		BERUFSGRUPPE 70 ANDERE DIENST						
SELBSTÄNDIGE	MAENNLICH	35,1	2,3	/	0,8	2,8	4,5	4,0
	WEIBLICH	9,8	0,7	-	/	0,9	1,1	0,9
	DAR. VERH.	6,3	0,5	-	/	0,6	0,9	0,7
	INSGESAMT	45,0	2,9	/	1,0	3,6	5,6	4,8
MITHELFENDE FAMILIEN- ANGEHÖRIGE	MAENNLICH	1,0	/	/	/	/	/	/
	WEIBLICH	2,9	/	/	/	/	/	/
	DAR. VERH.	2,4	/	/	/	/	/	/
	INSGESAMT	3,9	/	/	/	/	0,5	0,5
ABHÄNGIGE	MAENNLICH	94,4	3,8	6,7	10,6	15,6	13,9	9,3
	WEIBLICH	29,9	0,8	4,9	5,6	4,5	2,8	1,7
	DAR. VERH.	12,4	0,6	/	1,7	2,1	1,6	1,1
	INSGESAMT	124,4	4,6	11,6	16,1	20,1	16,7	11,0
DAR. ARBEITER	MAENNLICH	5,5	/	/	/	/	0,7	0,6
	WEIBLICH	3,5	/	/	/	/	/	/
	DAR. VERH.	2,4	/	/	/	/	/	/
	INSGESAMT	8,9	0,5	/	0,5	0,6	1,0	1,0
ZUSAMMEN	MAENNLICH	130,6	6,2	6,9	11,5	18,5	18,5	13,3
	WEIBLICH	42,7	1,6	5,1	5,9	5,6	4,2	3,0
	DAR. VERH.	21,1	1,2	/	2,0	2,9	2,8	2,2
	INSGESAMT	173,2	7,7	11,9	17,4	24,1	22,8	16,3
		BERUFSORDNUNG 711						
SELBSTÄNDIGE	MAENNLICH	-	-	-	-	-	-	-
	WEIBLICH	-	-	-	-	-	-	-
	DAR. VERH.	-	-	-	-	-	-	-
	INSGESAMT	-	-	-	-	-	-	-
MITHELFENDE FAMILIEN- ANGEHÖRIGE	MAENNLICH	-	-	-	-	-	-	-
	WEIBLICH	-	-	-	-	-	-	-
	DAR. VERH.	-	-	-	-	-	-	-
	INSGESAMT	-	-	-	-	-	-	-
ABHÄNGIGE	MAENNLICH	55,6	1,5	/	1,2	2,5	7,4	8,1
	WEIBLICH	0,6	/	/	/	/	/	/
	DAR. VERH.	/	/	-	/	/	/	/
	INSGESAMT	56,2	1,6	/	1,2	2,6	7,5	8,3
DAR. ARBEITER	MAENNLICH	18,8	0,6	/	0,7	1,3	2,5	3,1
	WEIBLICH	/	/	/	-	-	/	/
	DAR. VERH.	/	/	-	-	-	/	/
	INSGESAMT	19,0	0,6	/	0,7	1,3	2,6	3,2
ZUSAMMEN	MAENNLICH	55,6	1,5	/	1,2	2,5	7,4	8,1
	WEIBLICH	0,6	/	/	/	/	/	/
	DAR. VERH.	/	/	-	/	-	/	/
	INSGESAMT	56,2	1,6	/	1,2	2,6	7,5	8,3
		BERUFSORDNUNG 712 EISENBAHN						
SELBSTÄNDIGE	MAENNLICH	-	-	-	-	-	-	-
	WEIBLICH	-	-	-	-	-	-	-
	DAR. VERH.	-	-	-	-	-	-	-
	INSGESAMT	-	-	-	-	-	-	-
MITHELFENDE FAMILIEN- ANGEHÖRIGE	MAENNLICH	-	-	-	-	-	-	-
	WEIBLICH	-	-	-	-	-	-	-
	DAR. VERH.	-	-	-	-	-	-	-
	INSGESAMT	-	-	-	-	-	-	-
ABHÄNGIGE	MAENNLICH	127,4	6,5	5,1	5,7	9,8	15,4	16,2
	WEIBLICH	10,4	/	/	/	1,1	1,1	1,1
	DAR. VERH.	4,1	/	/	/	0,6	0,5	0,5
	INSGESAMT	137,8	6,6	5,2	6,0	10,9	16,5	17,3
DAR. ARBEITER	MAENNLICH	29,6	1,6	1,8	2,2	2,5	4,6	4,2
	WEIBLICH	1,5	/	/	/	/	/	/
	DAR. VERH.	0,9	/	-	/	/	/	/
	INSGESAMT	31,1	1,6	1,8	2,3	2,9	4,7	4,4
ZUSAMMEN	MAENNLICH	127,4	6,5	5,1	5,7	9,8	15,4	16,2
	WEIBLICH	10,4	/	/	/	1,1	1,1	1,1
	DAR. VERH.	4,1	/	/	/	0,6	0,5	0,5
	INSGESAMT	137,8	6,6	5,2	6,0	10,9	16,5	17,3

TAB. X/BK2

BLATT 96

IM BERUF, ALTERSGRUPPEN UND UEBERWIEGENDEM LEBENSUNTERHALT

ERWERBSTÄTIGE

VON ... BIS UNTER ... JAHREN

MIT UEBERW. LEBENSUNTERHALT DURCH

40 - 45	45 - 50	50 - 55	55 - 60	60 - 65	65 UND MEHR	UNTER 25	50 UND MEHR	ERWERBST., ARBEITSLOSEN-GELD/-HILFE	RENTE UND DERGL.	ANGEHÖRIGE
1 000						Vh		1 000		

LEISTUNGSKAUFLER UND ZUGEHÖRIGE BERUFE

4,4	4,0	3,2	3,9	3,7	3,9	2,4	41,8	33,3	1,8	-
1,3	1,5	1,0	1,0	0,8	1,2	2,2	41,0	7,5	1,1	1,2
1,0	1,1	0,6	0,5	/	/	2,6	29,0	4,7	/	1,2
5,7	5,5	4,2	4,9	4,5	5,1	2,3	41,6	40,8	2,9	1,2
/	/	/	/	/	/	26,9	28,7	0,8	/	/
/	/	/	/	/	/	9,1	35,6	2,3	/	/
/	/	/	/	/	/	3,4	33,9	1,9	/	/
/	/	/	/	/	/	13,7	33,9	3,1	/	/
9,7	8,8	5,5	7,4	5,2	1,8	18,3	21,1	88,8	1,4	4,3
2,6	2,8	1,9	1,8	1,1	/	35,1	16,8	25,3	0,7	3,9
1,7	1,7	1,0	0,8	/	/	15,9	17,6	10,5	/	2,0
12,2	11,6	7,3	9,1	6,3	2,2	22,3	20,0	114,1	2,1	8,2
/	0,7	/	0,8	0,6	/	11,8	36,9	5,2	/	/
0,5	0,6	0,5	/	/	/	4,8	36,9	2,5	/	0,7
/	0,5	/	/	/	/	2,5	32,0	1,7	/	0,7
0,9	1,3	0,9	1,2	0,9	/	9,1	36,9	7,6	0,5	0,8
14,1	12,8	8,7	11,3	9,0	5,9	14,1	26,7	122,9	3,3	4,3
4,2	4,6	3,1	3,0	2,2	1,8	25,7	23,7	35,0	2,1	5,5
3,0	3,1	1,9	1,5	0,9	0,6	10,5	22,8	17,1	/	3,6
18,3	17,5	11,9	14,3	11,1	7,7	16,9	26,0	158,0	5,4	9,9

SCHIENENFAHRZEUGFÜHRER

-	-	-	-	-	-	-	-	-	-	-
-	-	-	-	-	-	-	-	-	-	-
-	-	-	-	-	-	-	-	-	-	-
-	-	-	-	-	-	-	-	-	-	-
-	-	-	-	-	-	-	-	-	-	-
-	-	-	-	-	-	-	-	-	-	-
10,6	8,8	5,4	8,6	2,4	/	2,8	25,8	55,3	/	/
/	/	/	/	/	/	15,7	20,4	0,6	/	/
10,7	8,9	5,5	8,6	2,4	/	8,8	17,6	/	/	/
3,5	3,1	1,9	1,7	0,7	/	2,9	25,7	55,9	/	/
/	/	/	/	/	/	5,0	23,2	18,7	/	/
/	/	/	/	/	/	3,6	18,1	/	/	/
3,5	3,1	1,9	1,7	0,7	/	/	18,8	/	/	/
/	/	/	/	/	/	5,0	23,1	18,5	/	/
10,6	8,8	5,4	8,6	2,4	/	2,8	25,8	55,3	/	/
/	/	/	/	/	/	15,7	20,4	0,6	/	/
/	/	/	/	/	/	8,8	17,6	/	/	/
10,7	8,9	5,5	8,6	2,4	/	2,9	25,7	55,9	/	/

BETRIEBSREGLER, -SCHAFFNER

-	-	-	-	-	-	-	-	-	-	-
-	-	-	-	-	-	-	-	-	-	-
-	-	-	-	-	-	-	-	-	-	-
-	-	-	-	-	-	-	-	-	-	-
-	-	-	-	-	-	-	-	-	-	-
-	-	-	-	-	-	-	-	-	-	-
21,6	16,3	11,6	19,1	6,4	/	8,5	29,3	125,4	0,5	1,5
1,9	2,3	1,4	0,8	/	/	4,9	23,6	10,1	/	/
0,7	0,8	/	/	/	/	4,2	18,3	3,8	/	/
23,4	18,6	12,9	19,9	6,7	/	8,2	28,9	135,4	0,6	1,8
4,0	3,2	1,8	3,1	1,7	/	13,7	22,9	29,5	/	-
/	/	/	/	/	/	5,5	31,3	1,3	/	/
/	/	/	/	/	/	3,2	25,5	0,8	/	/
4,2	3,5	2,0	3,3	1,8	/	13,3	23,3	30,8	/	/
21,6	16,3	11,6	19,1	6,4	/	8,5	29,3	125,4	0,5	1,5
1,9	2,3	1,4	0,8	/	/	4,9	23,6	10,1	/	/
0,7	0,8	/	/	/	/	4,2	18,3	3,8	/	/
23,4	18,6	12,9	19,9	6,7	/	8,2	28,9	135,4	0,6	1,8

TAB. X/BK2

BLATT 237



STELLUNG IM BERUF	GESCHLECHT (FUER FRAUEN DARUNTER VERHEIRATET)	DEUTSCHE						
		INSGESAMT	DARUNTER MIT WEITERER TÄTIGKEIT	IM ALTER				
				UNTER 20	20 - 25	25 - 30	30 - 35	35 - 40
1 000								
BERUFSORDNUNG 713 SONSTIGE								
SELBSTÄNDIGE	MAENNlich	-	-	-	-	-	-	-
	WEIBlich	-	-	-	-	-	-	-
	DAR. VERH.	-	-	-	-	-	-	-
	INSGESAMT	-	-	-	-	-	-	-
MITHELFFENDE FAMILIEN- ANGEHÖRIGE	MAENNlich	-	-	-	-	-	-	-
	WEIBlich	-	-	-	-	-	-	-
	DAR. VERH.	-	-	-	-	-	-	-
	INSGESAMT	-	-	-	-	-	-	-
ABHÄNGIGE	MAENNlich	10,2	/	/	/	/	1,0	1,3
	WEIBlich	2,6	/	/	/	/	/	/
	DAR. VERH.	1,5	-	-	-	-	/	/
	INSGESAMT	12,8	/	/	/	0,5	1,2	1,7
DAR. ARBEITER	MAENNlich	5,6	/	/	/	/	0,6	0,9
	WEIBlich	2,2	/	/	/	/	/	/
	DAR. VERH.	1,3	-	-	-	/	/	/
	INSGESAMT	7,8	/	/	/	/	0,8	1,2
ZUSAMMEN	MAENNlich	10,2	/	/	/	/	1,0	1,3
	WEIBlich	2,6	/	/	/	/	/	/
	DAR. VERH.	1,5	-	-	-	/	/	/
	INSGESAMT	12,8	/	/	/	0,5	1,2	1,7
BERUFSORDNUNG 714								
SELBSTÄNDIGE	MAENNlich	47,4	3,9	/	0,7	3,5	7,4	6,9
	WEIBlich	3,5	/	/	/	/	/	/
	DAR. VERH.	2,0	/	-	/	/	/	/
	INSGESAMT	50,8	4,1	/	0,8	4,2	7,8	7,3
MITHELFFENDE FAMILIEN- ANGEHÖRIGE	MAENNlich	3,1	/	/	/	0,5	0,5	/
	WEIBlich	2,9	/	/	/	/	0,5	/
	DAR. VERH.	2,6	/	-	/	/	0,5	/
	INSGESAMT	6,0	0,5	/	0,5	0,7	1,0	0,7
ABHÄNGIGE	MAENNlich	555,0	29,2	6,8	45,7	89,8	117,3	86,9
	WEIBlich	9,1	/	0,8	1,2	1,1	1,3	0,8
	DAR. VERH.	5,1	/	/	0,5	0,7	1,0	0,6
	INSGESAMT	564,1	29,6	7,6	46,9	90,9	118,6	87,7
DAR. ARBEITER	MAENNlich	506,8	27,1	6,3	41,8	82,4	108,8	80,0
	WEIBlich	5,7	/	0,6	0,6	0,7	0,8	0,6
	DAR. VERH.	3,2	/	/	/	/	0,6	0,5
	INSGESAMT	512,6	27,3	6,8	42,4	83,1	109,6	80,6
ZUSAMMEN	MAENNlich	605,4	33,4	7,0	46,8	94,2	125,2	94,2
	WEIBlich	15,5	0,8	0,9	1,4	1,6	2,2	1,5
	DAR. VERH.	9,7	0,5	/	0,6	1,2	1,8	1,2
	INSGESAMT	620,9	34,2	7,9	48,2	95,5	127,4	95,7
BERUFSORDNUNG								
SELBSTÄNDIGE	MAENNlich	0,7	/	/	/	/	/	/
	WEIBlich	/	-	-	-	-	-	-
	DAR. VERH.	/	-	-	-	-	-	-
	INSGESAMT	0,8	/	/	/	/	/	/
MITHELFFENDE FAMILIEN- ANGEHÖRIGE	MAENNlich	/	/	/	-	-	-	-
	WEIBlich	-	-	-	-	-	-	-
	DAR. VERH.	-	-	-	-	-	-	-
	INSGESAMT	/	/	/	-	-	-	-
ABHÄNGIGE	MAENNlich	1,2	/	/	/	/	/	/
	WEIBlich	/	-	-	-	-	-	-
	DAR. VERH.	/	-	-	-	-	-	-
	INSGESAMT	1,3	/	/	/	/	/	/
DAR. ARBEITER	MAENNlich	1,1	/	/	/	/	/	/
	WEIBlich	/	-	-	-	-	-	-
	DAR. VERH.	/	-	-	-	-	-	-
	INSGESAMT	1,1	/	/	/	/	/	/
ZUSAMMEN	MAENNlich	2,0	/	/	/	/	/	/
	WEIBlich	/	-	-	-	-	-	-
	DAR. VERH.	/	-	-	-	-	-	-
	INSGESAMT	2,0	/	/	/	/	/	/

TAB. X/BK2

BLATT 97

## ERWERBSTÄTIGE

VON ... BIS UNTER ... JAHREN

MIT UEBERN. LEBENSUNTERHALT DURCH

40 - 45	45 - 50	50 - 55	55 - 60	60 - 65	65 UND MEHR	UNTER 25	50 UND MEHR	ERWERBST., ARBEITSLOSEN- GELD/-HILFE	RENTE UND DERGL.	ANGE- HÖRIGE
1 000						VH		1 000		

## FAHRBETRIEBSREGLER, SCHAFFNER

-	-	-	-	-	-	-	-	-	-	-
-	-	-	-	-	-	-	-	-	-	-
-	-	-	-	-	-	-	-	-	-	-
-	-	-	-	-	-	-	-	-	-	-
1,8	1,7	1,1	1,4	1,0	/	3,4	35,1	10,1	/	-
0,5	0,6	0,5	/	/	/	0,8	32,9	2,4	/	/
/	/	/	/	/	/	-	22,1	1,3	-	/
2,3	2,3	1,6	1,7	1,0	/	2,9	34,7	12,5	/	/
0,8	0,9	0,6	0,8	0,6	/	3,3	36,1	5,6	-	-
/	0,5	0,5	/	/	-	0,5	33,9	2,0	/	/
/	/	/	/	/	-	-	21,3	1,1	-	/
1,2	1,4	1,1	1,1	0,6	/	2,5	35,5	7,6	/	/
1,8	1,7	1,1	1,4	1,0	/	3,4	35,1	10,1	/	-
0,5	0,6	0,5	/	/	/	0,8	32,9	2,4	/	/
/	/	/	/	/	/	-	22,1	1,3	-	/
2,3	2,3	1,6	1,7	1,0	/	2,9	34,7	12,5	/	/

## KRAFT FAHRZEUGFUEHRER

6,7	5,5	3,6	5,1	4,8	2,6	1,7	34,0	46,4	1,0	-
0,5	0,5	/	/	/	/	2,0	36,6	3,0	/	/
/	/	/	/	/	/	1,0	18,3	1,9	-	/
7,2	6,0	3,9	5,5	5,1	2,8	1,7	34,2	49,4	1,3	/
/	/	/	/	/	/	19,0	22,8	2,6	/	/
0,5	/	/	/	/	/	5,5	31,4	2,1	/	0,6
/	/	/	/	/	/	4,3	26,9	2,0	/	0,5
0,6	0,6	/	/	/	0,6	12,5	26,9	4,7	0,7	0,6
67,9	49,2	30,5	33,8	23,8	3,4	9,4	16,5	552,2	2,6	/
1,0	1,0	0,6	0,9	/	/	22,3	21,5	8,3	/	0,6
0,7	0,6	/	/	/	/	11,3	19,1	4,6	/	0,5
68,8	50,2	31,1	34,7	24,2	3,5	9,7	16,6	560,5	2,9	0,7
61,7	44,2	27,2	30,3	21,3	2,8	9,5	16,1	504,5	2,2	/
0,6	0,6	/	0,6	/	/	20,5	21,8	5,2	/	/
/	/	/	/	/	/	8,7	20,0	2,9	/	/
62,4	44,8	27,5	30,9	21,6	2,9	9,6	16,2	509,7	2,3	0,5
74,7	55,0	34,3	39,1	28,7	6,2	8,9	17,9	601,2	4,1	/
1,9	1,8	1,1	1,5	0,9	0,7	14,6	24,7	13,4	0,8	1,3
1,5	1,3	0,8	0,8	/	/	7,3	21,0	8,4	/	1,3
76,7	56,8	35,4	40,6	29,5	6,9	9,0	18,1	614,6	4,8	1,5

## 715 KUTSCHER

/	/	/	/	/	/	2,8	51,4	0,7	/	-
-	-	-	/	/	-	-	100,0	/	-	-
/	/	/	/	/	/	2,6	53,5	0,7	/	-
-	-	-	-	/	-	50,0	50,0	/	-	-
-	-	-	-	-	-	-	-	-	-	-
-	-	-	-	/	-	50,0	50,0	/	-	-
/	/	/	/	/	/	12,6	21,8	1,2	/	-
/	/	-	/	-	-	20,0	20,0	/	-	-
/	/	/	/	/	/	-	25,0	/	-	-
/	/	/	/	/	/	12,9	21,7	1,2	/	-
/	/	/	/	/	/	12,4	22,8	1,1	/	-
/	-	-	/	-	-	-	50,0	/	-	-
/	-	-	/	-	-	-	50,0	/	-	-
/	/	/	/	/	/	12,2	23,3	1,1	/	-
/	/	/	/	/	/	9,4	33,0	1,9	/	-
/	/	-	/	/	-	11,1	55,6	/	-	-
/	/	-	/	/	-	-	57,1	/	-	-
/	/	/	/	/	/	9,4	34,0	2,0	/	-

TAB. X/BK2

BLATT 238

STELLUNG IM BERUF	GESCHLECHT (FÜR FRAUEN DARUNTER VERHEIRATET)	DEUTSCHE						
		INSGESAMT	DARUNTER MIT WEITERER TÄTIGKEIT	IM ALTER				
				UNTER 20	20 - 25	25 - 30	30 - 35	35 - 40
BERUFSGRUNDUNG 716								
SELBSTÄNDIGE	MAENNlich	-	-	-	-	-	-	-
	WEIBlich	-	-	-	-	-	-	-
	DAR. VERH.	-	-	-	-	-	-	-
	INSGESAMT	-	-	-	-	-	-	-
MITHELFENDE FAMILIEN- ANGEHÖRIGE	MAENNlich	-	-	-	-	-	-	-
	WEIBlich	-	-	-	-	-	-	-
	DAR. VERH.	-	-	-	-	-	-	-
	INSGESAMT	-	-	-	-	-	-	-
ABHÄNGIGE	MAENNlich	15,9	3,5	/	/	0,7	2,0	2,7
	WEIBlich	/	/	-	/	-	-	-
	DAR. VERH.	/	/	-	-	-	-	-
	INSGESAMT	15,9	3,5	/	/	0,7	2,0	2,7
DAR. ARBEITER	MAENNlich	14,0	3,2	/	/	0,6	1,7	2,5
	WEIBlich	/	/	-	-	-	-	-
	DAR. VERH.	/	/	-	-	-	-	-
	INSGESAMT	14,0	3,3	/	/	0,6	1,7	2,5
ZUSAMMEN	MAENNlich	15,9	3,5	/	/	0,7	2,0	2,7
	WEIBlich	/	/	-	/	-	-	-
	DAR. VERH.	/	/	-	-	-	-	-
	INSGESAMT	15,9	3,5	/	/	0,7	2,0	2,7
BERUFSGRUPPE 71								
SELBSTÄNDIGE	MAENNlich	48,1	4,0	/	0,7	4,0	7,5	7,0
	WEIBlich	3,5	/	/	/	/	/	/
	DAR. VERH.	2,1	/	-	/	/	/	/
	INSGESAMT	51,6	4,2	/	0,8	4,3	7,9	7,4
MITHELFENDE FAMILIEN- ANGEHÖRIGE	MAENNlich	3,1	/	/	/	0,5	0,5	/
	WEIBlich	2,9	/	/	/	/	0,5	/
	DAR. VERH.	2,6	/	-	/	/	0,5	/
	INSGESAMT	6,1	0,5	/	0,5	0,7	1,0	0,7
ABHÄNGIGE	MAENNlich	765,1	41,3	12,4	53,2	103,5	143,2	115,5
	WEIBlich	22,8	0,6	1,0	1,7	2,2	2,7	2,4
	DAR. VERH.	11,1	/	/	0,7	1,3	1,7	1,5
	INSGESAMT	788,0	41,9	13,4	54,9	105,8	145,9	117,8
DAR. ARBEITER	MAENNlich	575,9	32,8	8,5	45,2	87,6	118,3	90,9
	WEIBlich	9,8	/	0,6	0,6	0,8	1,2	1,1
	DAR. VERH.	5,7	/	/	/	0,5	0,9	0,9
	INSGESAMT	585,6	33,2	9,1	45,8	88,4	119,5	92,0
ZUSAMMEN	MAENNlich	816,3	45,6	12,7	54,4	108,0	151,2	122,8
	WEIBlich	29,2	1,0	1,1	1,8	2,8	3,6	3,1
	DAR. VERH.	15,7	0,6	/	0,8	1,5	2,5	2,1
	INSGESAMT	845,6	46,6	13,8	56,2	110,8	154,7	125,9
BERUFSGRUNDUNG								
SELBSTÄNDIGE	MAENNlich	1,9	/	-	-	/	/	/
	WEIBlich	-	-	-	-	-	-	-
	DAR. VERH.	-	-	-	-	-	-	-
	INSGESAMT	1,9	/	-	-	/	/	/
MITHELFENDE FAMILIEN- ANGEHÖRIGE	MAENNlich	/	-	-	/	/	-	-
	WEIBlich	/	/	-	-	-	/	-
	DAR. VERH.	/	/	-	-	-	/	-
	INSGESAMT	/	/	-	/	/	/	-
ABHÄNGIGE	MAENNlich	8,8	/	-	0,5	1,7	2,2	0,9
	WEIBlich	/	/	-	/	/	/	/
	DAR. VERH.	/	/	-	-	-	/	/
	INSGESAMT	8,9	/	-	0,5	1,7	2,2	1,0
DAR. ARBEITER	MAENNlich	0,8	-	-	/	/	/	/
	WEIBlich	/	/	-	-	-	/	/
	DAR. VERH.	/	/	-	-	-	/	/
	INSGESAMT	0,8	/	-	/	/	/	/
ZUSAMMEN	MAENNlich	10,7	/	-	0,5	1,7	2,4	1,3
	WEIBlich	/	/	-	/	/	/	/
	DAR. VERH.	/	/	-	-	-	/	/
	INSGESAMT	10,9	/	-	0,5	1,7	2,5	1,3

TAB. X/BK2

BLATT 98

## IM BERUF, ALTERSGRUPPEN UND UEBERWIEGENDEM LEBENSUNTERHALT

## ERWERBSTÄTIGE

VON ... BIS UNTER ... JAHREN

MIT UEBERW. LEBENSUNTERHALT DURCH

40 - 45	45 - 50	50 - 55	55 - 60	60 - 65	65 UND MEHR	UNTER 25	50 UND MEHR	ERWERBST., ARBEITSLOSEN- GELD/-HILFE	RENTE UND DERGL.	ANGE- HÖRIGE
1 000						VH		1 000		

## STRASSENWÄRTE

-	-	-	-	-	-	-	-	-	-	-
-	-	-	-	-	-	-	-	-	-	-
-	-	-	-	-	-	-	-	-	-	-
-	-	-	-	-	-	-	-	-	-	-
-	-	-	-	-	-	-	-	-	-	-
-	-	-	-	-	-	-	-	-	-	-
2,5	2,2	1,4	1,9	1,9	/	2,6	33,7	15,8	/	-
/	/	/	-	-	-	32,3	3,2	/	-	/
-	/	/	-	-	-	-	5,1	/	-	/
2,5	2,2	1,4	1,9	1,9	/	2,6	33,7	15,8	/	/
2,3	1,9	1,2	1,6	1,7	/	2,4	32,9	13,9	/	-
-	/	/	-	-	-	-	9,1	/	-	/
-	/	/	-	-	-	-	9,1	/	-	/
2,3	1,9	1,2	1,6	1,7	/	2,4	32,8	13,9	/	/
2,5	2,2	1,4	1,9	1,9	/	2,6	33,7	15,8	/	-
/	/	/	-	-	-	32,3	3,2	/	-	/
-	/	/	-	-	-	-	5,1	/	-	/
2,5	2,2	1,4	1,9	1,9	/	2,6	33,7	15,8	/	/

## BERUFE DES LANDVERKEHRS

6,8	5,5	3,7	5,2	4,9	2,7	1,7	34,3	47,0	1,1	-
0,5	0,5	/	0,5	/	/	2,0	37,4	3,0	/	/
/	/	/	/	/	/	1,0	15,5	1,5	-	/
7,3	6,0	4,0	5,6	5,2	3,0	1,7	34,5	50,1	1,3	/
/	/	/	/	/	/	19,2	22,9	2,7	/	/
0,5	/	/	/	/	/	5,5	31,4	2,1	/	0,6
/	/	/	/	/	/	4,3	26,9	2,0	/	0,5
0,6	0,6	/	/	/	0,6	12,6	27,0	4,6	0,7	0,6
104,5	78,3	50,1	65,0	35,7	3,9	8,6	20,2	760,0	3,4	1,7
3,4	4,0	2,5	2,0	0,7	/	11,7	23,7	21,4	/	1,0
1,7	1,9	1,0	0,8	/	/	7,1	15,1	10,1	/	1,0
107,9	82,3	52,6	67,0	36,4	4,1	8,7	20,3	781,4	3,8	2,7
72,3	53,3	32,8	37,6	26,1	3,2	9,3	17,3	573,3	2,5	/
1,2	1,6	1,0	1,1	/	/	13,1	25,9	8,6	/	0,7
0,9	1,0	0,5	0,5	/	/	5,5	21,3	5,0	/	0,7
73,6	54,9	33,8	38,7	26,5	3,2	9,4	17,5	582,1	2,8	0,8
111,5	84,1	53,9	70,4	40,6	6,9	8,2	21,0	809,7	4,9	1,7
4,3	4,9	3,0	2,7	1,2	0,8	10,0	26,1	26,6	0,9	1,8
2,5	2,5	1,4	1,2	/	/	5,8	20,4	13,9	/	1,7
115,8	89,0	56,9	73,0	41,8	7,6	8,3	21,2	836,2	5,8	3,5

## 721 NAUTIKER

/	/	/	/	/	/	-	31,4	1,9	/	-
-	-	-	-	-	-	-	-	-	-	-
-	-	-	-	-	-	-	-	-	-	-
/	/	/	/	/	/	-	31,4	1,9	/	-
-	-	-	-	-	-	66,7	-	/	-	-
-	/	-	-	-	-	-	-	/	-	/
-	/	-	-	-	-	-	-	/	-	/
-	/	-	-	-	-	33,3	-	/	-	/
0,7	0,7	0,5	1,0	0,5	/	5,4	23,2	8,7	/	-
/	/	/	-	-	/	6,7	26,7	/	/	-
/	/	/	-	-	-	-	11,1	/	-	-
0,7	0,8	0,5	1,0	0,5	/	5,4	23,2	8,9	/	-
/	/	/	/	/	-	15,2	24,1	0,8	/	-
-	/	-	-	-	-	-	-	/	-	-
-	/	-	-	-	-	-	-	/	-	-
/	/	/	/	/	-	14,3	22,6	0,8	/	-
1,0	1,1	0,6	1,2	0,8	/	4,6	24,6	10,7	/	-
/	/	/	-	-	/	5,6	22,2	/	/	/
/	/	/	-	-	-	-	8,3	/	-	/
1,1	1,2	0,7	1,2	0,8	/	4,6	24,6	10,8	/	/

TAB. X/BK2

BLATT 239

STELLUNG IM BERUF	GESCHLECHT (FUER FRAUEN DARUNTER VERHEIRATET)	DEUTSCHE						
		INSGESAMT	DARUNTER MIT WEITERER TÄTIGKEIT	IM ALTER				
				UNTER 20	20 - 25	25 - 30	30 - 35	35 - 40
BERUFSORDNUNG 722 TECHNISCHE								
SELBSTÄENDIGE	MAENNLICH	-	-	-	-	-	-	-
	WEIBLICH	-	-	-	-	-	-	-
	DAR. VERH.	-	-	-	-	-	-	-
	INSGESAMT	-	-	-	-	-	-	-
MITHELFFENDE FAMILIEN- ANGEHÖRIGE	MAENNLICH	-	-	-	-	-	-	-
	WEIBLICH	-	-	-	-	-	-	-
	DAR. VERH.	-	-	-	-	-	-	-
	INSGESAMT	-	-	-	-	-	-	-
ABHÄNGIGE	MAENNLICH	8,0	/	/	1,2	1,6	1,5	0,6
	WEIBLICH	/	-	/	/	/	/	/
	DAR. VERH.	/	-	-	/	/	/	/
	INSGESAMT	8,2	/	/	1,3	1,6	1,6	0,6
DAR. ARBEITER	MAENNLICH	1,7	/	/	0,5	/	/	/
	WEIBLICH	/	-	-	/	-	-	/
	DAR. VERH.	/	-	-	/	-	-	/
	INSGESAMT	1,7	/	/	0,5	/	/	/
ZUSAMMEN	MAENNLICH	8,0	/	/	1,2	1,6	1,5	0,6
	WEIBLICH	/	-	/	/	/	/	/
	DAR. VERH.	/	-	-	/	/	/	/
	INSGESAMT	8,2	/	/	1,3	1,6	1,6	0,6
BERUFSORDNUNG 723 LECKS								
SELBSTÄENDIGE	MAENNLICH	-	-	-	-	-	-	-
	WEIBLICH	-	-	-	-	-	-	-
	DAR. VERH.	-	-	-	-	-	-	-
	INSGESAMT	-	-	-	-	-	-	-
MITHELFFENDE FAMILIEN- ANGEHÖRIGE	MAENNLICH	-	-	-	-	-	-	-
	WEIBLICH	-	-	-	-	-	-	-
	DAR. VERH.	-	-	-	-	-	-	-
	INSGESAMT	-	-	-	-	-	-	-
ABHÄNGIGE	MAENNLICH	10,0	/	1,6	2,3	2,1	1,6	0,6
	WEIBLICH	/	-	/	/	/	/	/
	DAR. VERH.	/	-	-	/	/	/	/
	INSGESAMT	10,3	/	1,6	2,4	2,2	1,6	0,7
DAR. ARBEITER	MAENNLICH	7,2	/	0,9	1,7	1,6	1,2	0,5
	WEIBLICH	/	-	-	/	/	/	/
	DAR. VERH.	/	-	-	/	/	/	/
	INSGESAMT	7,4	/	0,9	1,7	1,6	1,3	0,5
ZUSAMMEN	MAENNLICH	10,0	/	1,6	2,3	2,1	1,6	0,6
	WEIBLICH	/	-	/	/	/	/	/
	DAR. VERH.	/	-	-	/	/	/	/
	INSGESAMT	10,3	/	1,6	2,4	2,2	1,6	0,7
BERUFSORDNUNG 724								
SELBSTÄENDIGE	MAENNLICH	2,6	/	-	/	/	/	/
	WEIBLICH	/	/	-	-	-	/	-
	DAR. VERH.	/	/	-	-	-	/	-
	INSGESAMT	2,7	/	-	/	/	/	/
MITHELFFENDE FAMILIEN- ANGEHÖRIGE	MAENNLICH	/	/	/	/	/	/	/
	WEIBLICH	/	/	/	/	/	/	/
	DAR. VERH.	/	/	-	/	/	/	/
	INSGESAMT	0,6	/	/	/	/	/	/
ABHÄNGIGE	MAENNLICH	12,7	/	1,0	1,2	1,6	2,1	1,4
	WEIBLICH	0,5	/	/	/	/	/	/
	DAR. VERH.	/	/	-	/	/	/	/
	INSGESAMT	13,2	/	1,1	1,3	1,6	2,1	1,4
DAR. ARBEITER	MAENNLICH	7,4	/	0,5	0,9	0,9	1,4	0,8
	WEIBLICH	/	/	/	/	/	/	/
	DAR. VERH.	/	/	-	/	/	/	/
	INSGESAMT	7,7	/	0,5	0,9	1,0	1,4	0,8
ZUSAMMEN	MAENNLICH	15,4	/	1,0	1,3	1,7	2,5	1,7
	WEIBLICH	1,1	/	/	/	/	/	/
	DAR. VERH.	0,8	/	-	/	/	/	/
	INSGESAMT	16,5	/	1,1	1,4	1,8	2,5	1,8

TAB. X/BK2

BLATT 99

## ERWERBSTAETIGE

VON ... BIS UNTER ... JAHREN

MIT UEBERW. LEBENSUNTERHALT DURCH

40 - 45	45 - 50	50 - 55	55 - 60	60 - 65	65 UND MEHR	UNTER 25	50 UND MEHR	ERWERBST., ARBEITSLOSEN-GELD/-HILFE	RENTE UND DERGL.	ANGEHÖRIGE
1 000						VH		1 000		

## SCHIFFSOFFIZIERE, SCHIFFSMASCHINISTEN

-	-	-	-	-	-	-	-	-	-	-
-	-	-	-	-	-	-	-	-	-	-
-	-	-	-	-	-	-	-	-	-	-
-	-	-	-	-	-	-	-	-	-	-
-	-	-	-	-	-	-	-	-	-	-
0,5	0,6	/	0,7	0,7	/	18,1	22,4	8,0	-	/
/	/	-	/	/	-	30,5	21,5	/	-	/
/	/	-	/	/	-	28,9	21,1	/	-	/
0,5	0,7	/	0,8	0,7	/	18,5	22,3	8,2	-	/
/	/	/	/	/	-	34,5	14,6	1,7	-	-
/	/	-	-	-	-	64,5	-	/	-	-
/	/	-	-	-	-	64,5	-	/	-	-
/	/	/	/	/	-	35,1	14,4	1,7	-	-
0,5	0,6	/	0,7	0,7	/	18,1	22,4	8,0	-	/
/	/	-	/	/	-	30,5	21,5	/	-	/
/	/	-	/	/	-	28,9	21,1	/	-	/
0,5	0,7	/	0,8	0,7	/	18,5	22,3	8,2	-	/

## LEUTE IN DER SEESCHIFFFAHRT

-	-	-	-	-	-	-	-	-	-	-
-	-	-	-	-	-	-	-	-	-	-
-	-	-	-	-	-	-	-	-	-	-
-	-	-	-	-	-	-	-	-	-	-
-	-	-	-	-	-	-	-	-	-	-
/	/	/	/	/	/	39,0	5,4	9,9	/	/
/	/	/	/	/	-	23,3	16,7	/	/	/
/	/	/	/	/	-	20,0	25,0	/	-	/
0,5	/	/	/	/	/	38,5	5,6	10,1	/	/
/	/	/	/	/	/	36,4	5,7	7,2	/	-
/	/	/	/	/	-	16,7	22,2	/	-	/
/	/	/	/	/	-	14,3	28,6	/	-	/
/	/	/	/	/	/	35,9	10,0	7,3	/	/
/	/	/	/	/	/	39,0	5,4	9,9	/	/
/	/	/	/	/	-	23,3	16,7	/	/	/
/	/	/	/	/	-	20,0	25,0	/	-	/
0,5	/	/	/	/	/	38,5	5,6	10,1	/	/

## EINNENSCHIFFER

/	/	/	/	/	/	1,2	45,4	2,5	/	-
/	/	/	/	/	/	-	65,3	/	/	/
/	/	-	/	-	-	-	33,3	/	-	/
/	/	/	/	/	/	1,1	50,2	2,6	/	/
/	-	-	-	-	/	39,6	7,2	/	/	-
/	/	/	/	/	-	5,9	30,7	/	-	/
/	/	/	/	/	-	3,1	32,4	/	-	/
/	/	/	/	/	/	14,1	25,0	0,5	/	/
1,1	1,1	0,8	1,1	1,1	/	17,5	25,1	12,5	/	/
/	/	-	/	/	-	22,4	18,4	0,5	/	/
/	/	-	/	/	-	3,6	25,0	/	/	-
1,2	1,2	0,8	1,2	1,1	/	17,7	24,8	13,0	/	/
0,6	0,6	/	0,6	0,5	/	18,5	22,6	7,3	/	-
/	/	-	/	/	-	16,1	25,8	/	/	-
/	/	-	/	/	-	5,0	30,0	/	/	-
0,7	0,6	/	0,7	0,5	/	18,4	22,7	7,6	/	-
1,4	1,4	1,1	1,5	1,4	/	15,0	28,9	15,2	/	/
/	/	/	/	/	/	12,7	25,7	0,9	/	/
/	/	/	/	/	-	3,1	25,7	0,7	/	/
1,6	1,5	1,2	1,7	1,5	0,5	14,9	25,0	16,1	/	/

TAB. X/BK2

BLATT 240

STELLUNG IM BERUF	GESCHLECHT (FUER FRAUEN DARUNTER VERHEIRATET)	DEUTSCHE						
		INSGESAMT	DARUNTER MIT WEITERER TÄTIGKEIT	IM ALTER				
				UNTER 20	20 - 25	25 - 30	30 - 35	35 - 40
				1 000				

## BERUFSORDNUNG 725

SELBSTÄNDIGE	MAENNLICH	/	-	-	-	-	-	/
	WEIBLICH	-	-	-	-	-	-	-
	DAR. VERH.	-	-	-	-	-	-	-
	INSGESAMT	/	-	-	-	-	-	/
MITHELFENDE FAMILIEN- ANGEHÖRIGE	MAENNLICH	-	-	-	-	-	-	-
	WEIBLICH	-	-	-	-	-	-	-
	DAR. VERH.	-	-	-	-	-	-	-
	INSGESAMT	-	-	-	-	-	-	-
ABHÄNGIGE	MAENNLICH	2,8	/	/	/	/	/	/
	WEIBLICH	/	/	-	-	/	-	/
	DAR. VERH.	/	/	-	-	/	-	/
	INSGESAMT	2,9	/	/	/	/	/	/
DAR. ARBEITER	MAENNLICH	1,9	/	/	/	/	/	/
	WEIBLICH	/	/	-	-	/	-	/
	DAR. VERH.	/	/	-	-	/	-	/
	INSGESAMT	2,0	/	/	/	/	/	/
ZUSAMMEN	MAENNLICH	2,9	/	/	/	/	/	/
	WEIBLICH	/	/	-	-	/	-	/
	DAR. VERH.	/	/	-	-	/	-	/
	INSGESAMT	3,0	/	/	/	/	/	/

## BERUFSORDNUNG 726

SELBSTÄNDIGE	MAENNLICH	-	-	-	-	-	-	-
	WEIBLICH	-	-	-	-	-	-	-
	DAR. VERH.	-	-	-	-	-	-	-
	INSGESAMT	-	-	-	-	-	-	-
MITHELFENDE FAMILIEN- ANGEHÖRIGE	MAENNLICH	-	-	-	-	-	-	-
	WEIBLICH	-	-	-	-	-	-	-
	DAR. VERH.	-	-	-	-	-	-	-
	INSGESAMT	-	-	-	-	-	-	-
ABHÄNGIGE	MAENNLICH	5,2	/	/	/	0,9	1,2	0,7
	WEIBLICH	/	/	/	/	/	/	/
	DAR. VERH.	/	/	/	/	/	-	/
	INSGESAMT	5,4	/	/	0,5	0,9	1,2	0,7
DAR. ARBEITER	MAENNLICH	-	-	-	-	-	-	-
	WEIBLICH	-	-	-	-	-	-	-
	DAR. VERH.	-	-	-	-	-	-	-
	INSGESAMT	-	-	-	-	-	-	-
ZUSAMMEN	MAENNLICH	5,2	/	/	/	0,5	1,2	0,7
	WEIBLICH	/	/	/	/	/	/	/
	DAR. VERH.	/	/	/	/	/	-	/
	INSGESAMT	5,4	/	/	0,5	0,5	1,2	0,7

## BERUFSGRUPPE 72 BERUFE

SELBSTÄNDIGE	MAENNLICH	4,6	/	-	/	/	0,5	0,6
	WEIBLICH	/	/	-	-	-	/	-
	DAR. VERH.	/	/	-	-	-	/	-
	INSGESAMT	4,7	/	-	/	/	0,5	0,6
MITHELFENDE FAMILIEN- ANGEHÖRIGE	MAENNLICH	/	/	/	/	/	/	/
	WEIBLICH	0,5	/	/	/	/	/	/
	DAR. VERH.	/	/	-	/	/	/	/
	INSGESAMT	0,6	/	/	/	/	/	/
ABHÄNGIGE	MAENNLICH	47,5	0,9	2,9	5,7	8,0	9,0	4,5
	WEIBLICH	1,4	/	/	/	/	/	/
	DAR. VERH.	0,9	/	-	/	/	/	/
	INSGESAMT	49,0	0,9	3,0	5,9	8,2	9,1	4,6
DAR. ARBEITER	MAENNLICH	19,0	0,5	1,5	3,2	3,0	3,3	1,6
	WEIBLICH	0,6	/	/	/	/	/	/
	DAR. VERH.	0,5	/	-	/	/	/	/
	INSGESAMT	19,7	0,5	1,6	3,3	3,1	3,4	1,7
ZUSAMMEN	MAENNLICH	52,3	1,0	2,9	5,8	8,2	9,6	5,2
	WEIBLICH	2,0	/	/	/	/	/	/
	DAR. VERH.	1,4	/	-	/	/	/	/
	INSGESAMT	54,3	1,1	3,0	6,0	8,4	9,7	5,3

TAB. X/BK2

BLATT 100

IM BERUF, ALTERSGRUPPEN UND UEBERWIEGENDEM LEBENSUNTERHALT

ERWERBSTÄTIGE										
VON ... BIS UNTER ... JAHREN								MIT UEBERW. LEBENSUNTERHALT DURCH		
40 - 45	45 - 50	50 - 55	55 - 60	60 - 65	65 UND MEHR	UNTER 25	50 UND MEHR	ERWERBST., ARBEITSLOSEN-GELD/-HILFE	RENTE UND DERGL.	ANGE- HÄNGIGE
1 000						VH		1 000		

SONSTIGE WASSERVERKEHRSBERUFE

-	/	/	-	/	/	-	66,7	/	/	-
-	-	-	-	-	-	-	-	-	-	-
-	/	/	-	/	/	-	66,7	/	/	-
-	-	-	-	-	-	-	-	-	-	-
-	-	-	-	-	-	-	-	-	-	-
-	-	-	-	-	-	-	-	-	-	-
/	0,5	/	/	/	/	1,5	43,5	2,8	/	-
-	/	-	-	-	-	-	-	/	-	-
/	0,5	/	/	/	/	1,4	42,6	2,9	/	-
/	/	/	/	/	/	2,2	43,5	1,6	/	-
-	/	-	-	-	-	-	-	/	-	-
/	/	/	/	/	/	2,1	42,2	2,0	/	-
/	0,5	/	/	/	/	1,4	44,0	2,6	/	-
-	/	-	-	-	-	-	-	/	-	-
-	/	-	-	-	-	-	-	/	-	-
/	0,5	/	/	/	/	1,4	43,1	2,6	/	-

LUFTVERKEHRSBERUFE

-	-	-	-	-	-	-	-	-	-	-
-	-	-	-	-	-	-	-	-	-	-
-	-	-	-	-	-	-	-	-	-	-
-	-	-	-	-	-	-	-	-	-	-
-	-	-	-	-	-	-	-	-	-	-
-	-	-	-	-	-	-	-	-	-	-
0,5	0,6	/	/	/	/	8,9	17,4	5,0	/	/
/	/	/	-	/	-	26,3	10,5	/	-	-
/	-	/	-	/	-	20,0	20,0	/	-	-
0,5	0,6	/	/	/	/	9,5	17,1	5,2	/	/
-	-	-	-	-	-	-	-	-	-	-
-	-	-	-	-	-	-	-	-	-	-
-	-	-	-	-	-	-	-	-	-	-
0,5	0,6	/	/	/	/	8,9	17,4	5,0	/	/
/	/	/	-	/	-	26,3	10,5	/	-	-
/	-	/	-	/	-	20,0	20,0	/	-	-
0,5	0,6	/	/	/	/	9,5	17,1	5,2	/	/

DES WASSER- UND LUFTVERKEHRS

0,7	0,6	/	0,6	0,5	/	0,7	42,0	4,5	/	-
/	/	/	/	/	/	-	65,3	/	/	/
/	/	/	/	/	-	-	33,3	/	-	/
0,7	0,7	/	0,6	0,6	/	0,7	42,7	4,6	/	/
/	-	-	-	-	/	44,4	5,9	/	/	-
/	/	/	/	/	-	5,6	26,7	/	-	/
/	/	/	/	/	-	2,9	30,2	/	-	/
/	/	/	/	/	/	15,9	22,6	0,6	/	/
3,5	3,9	2,6	3,9	3,2	/	18,0	21,2	47,0	/	/
/	/	/	/	/	/	21,9	17,6	1,3	/	/
/	/	/	/	/	-	13,0	21,1	0,8	/	/
3,7	4,1	2,7	4,0	3,3	/	18,1	21,1	48,2	/	/
1,3	1,4	0,9	1,3	1,2	/	24,9	19,2	18,6	/	-
/	/	/	/	/	-	15,8	19,0	0,5	/	/
/	/	/	/	/	-	10,8	21,7	/	/	/
1,4	1,5	0,9	1,4	1,2	/	24,6	19,2	19,4	/	/
4,1	4,6	3,0	4,5	3,8	0,7	16,6	23,0	51,6	/	/
/	/	/	/	/	/	16,6	23,5	1,8	/	/
/	/	/	/	/	-	9,2	24,6	1,2	/	/
4,4	4,9	3,1	4,7	3,9	0,8	16,6	23,0	53,4	/	/



STELLUNG IM BERUF	GESCHLECHT (FUER FRAUEN DARUNTER VERHEIRATET)	DEUTSCHE						
		INSGESAMT	DARUNTER MIT WEITERER TÄTIGKEIT	IM ALTER				
				UNTER 20	20 - 25	25 - 30	30 - 35	35 - 40
BERUFSORDNUNG								
SELBSTÄNDIGE	MAENNlich	-	-	-	-	-	-	-
	WEIBlich	-	-	-	-	-	-	-
	DAR. VERH.	-	-	-	-	-	-	-
	INSGESAMT	-	-	-	-	-	-	-
MITHELFENDE FAMILIEN- ANGEHÖRIGE	MAENNlich	-	-	-	-	-	-	-
	WEIBlich	-	-	-	-	-	-	-
	DAR. VERH.	-	-	-	-	-	-	-
	INSGESAMT	-	-	-	-	-	-	-
ABHÄNGIGE	MAENNlich	6,8	1,7	/	/	/	0,6	0,7
	WEIBlich	9,3	1,3	/	/	/	0,9	1,0
	DAR. VERH.	6,3	0,9	-	-	-	0,7	0,8
	INSGESAMT	16,1	3,0	/	/	0,7	1,4	1,6
DAR. ARBEITER	MAENNlich	0,5	/	/	/	/	/	/
	WEIBlich	0,9	/	/	/	/	/	/
	DAR. VERH.	0,7	/	-	-	/	/	/
	INSGESAMT	1,4	/	/	/	/	/	/
ZUSAMMEN	MAENNlich	6,8	1,7	/	/	/	0,6	0,7
	WEIBlich	9,3	1,3	/	/	/	0,9	1,0
	DAR. VERH.	6,3	0,9	-	-	-	0,7	0,8
	INSGESAMT	16,1	3,0	/	/	0,7	1,4	1,6
BERUFSORDNUNG 732								
SELBSTÄNDIGE	MAENNlich	-	-	-	-	-	-	-
	WEIBlich	-	-	-	-	-	-	-
	DAR. VERH.	-	-	-	-	-	-	-
	INSGESAMT	-	-	-	-	-	-	-
MITHELFENDE FAMILIEN- ANGEHÖRIGE	MAENNlich	-	-	-	-	-	-	-
	WEIBlich	-	-	-	-	-	-	-
	DAR. VERH.	-	-	-	-	-	-	-
	INSGESAMT	-	-	-	-	-	-	-
ABHÄNGIGE	MAENNlich	115,2	9,2	8,0	12,2	12,4	15,9	14,2
	WEIBlich	34,1	1,5	0,5	1,3	2,5	4,1	5,1
	DAR. VERH.	25,2	1,2	/	0,9	2,1	3,6	4,3
	INSGESAMT	149,3	10,7	8,5	13,6	14,9	20,0	19,3
DAR. ARBEITER	MAENNlich	20,2	2,9	0,8	2,2	2,4	3,1	2,2
	WEIBlich	25,6	1,1	/	1,0	2,0	3,3	3,9
	DAR. VERH.	19,7	0,9	/	0,7	1,8	3,0	3,4
	INSGESAMT	45,9	4,0	1,0	3,2	4,4	6,4	6,1
ZUSAMMEN	MAENNlich	115,2	9,2	8,0	12,2	12,4	15,9	14,2
	WEIBlich	34,1	1,5	0,5	1,3	2,5	4,1	5,1
	DAR. VERH.	25,2	1,2	/	0,9	2,1	3,6	4,3
	INSGESAMT	149,3	10,7	8,5	13,6	14,9	20,0	19,3
BERUFSORDNUNG								
SELBSTÄNDIGE	MAENNlich	-	-	-	-	-	-	-
	WEIBlich	-	-	-	-	-	-	-
	DAR. VERH.	-	-	-	-	-	-	-
	INSGESAMT	-	-	-	-	-	-	-
MITHELFENDE FAMILIEN- ANGEHÖRIGE	MAENNlich	-	-	-	-	-	-	-
	WEIBlich	-	-	-	-	-	-	-
	DAR. VERH.	-	-	-	-	-	-	-
	INSGESAMT	-	-	-	-	-	-	-
ABHÄNGIGE	MAENNlich	1,7	/	/	/	/	/	/
	WEIBlich	0,9	/	/	/	/	/	/
	DAR. VERH.	0,5	/	/	/	/	/	/
	INSGESAMT	2,6	/	/	/	0,5	/	/
DAR. ARBEITER	MAENNlich	/	-	/	/	/	/	/
	WEIBlich	/	/	-	/	/	-	-
	DAR. VERH.	/	/	-	/	/	-	-
	INSGESAMT	/	/	/	/	/	/	/
ZUSAMMEN	MAENNlich	1,7	/	/	/	/	/	/
	WEIBlich	0,9	/	/	/	/	/	/
	DAR. VERH.	0,5	/	/	/	/	/	/
	INSGESAMT	2,6	/	/	/	0,5	/	/

TAB. X/BK2

BLATT 101

ERWERBSTÄTIGE										
VON ... BIS UNTER ... JAHREN								MIT UEBERW. LEBENSUNTERHALT DURCH		
40 - 45	45 - 50	50 - 55	55 - 60	60 - 65	65 UND MEHR	UNTER 25	50 UND MEHR	ERWERBST., ARBEITSLOSEN-GELD/-HILFE	RENTE UND DERGL.	ANGEHÖRIGE
1 000						VH		1 000		

731 POSTHALTER

-	-	-	-	-	-	-	-	-	-	-
-	-	-	-	-	-	-	-	-	-	-
-	-	-	-	-	-	-	-	-	-	-
-	-	-	-	-	-	-	-	-	-	-
-	-	-	-	-	-	-	-	-	-	-
-	-	-	-	-	-	-	-	-	-	-
1,1	1,2	0,8	1,2	0,7	/	2,1	40,3	6,7	/	-
1,5	2,1	1,1	1,4	0,7	/	2,1	35,7	8,3	/	0,7
1,2	1,5	0,7	0,7	/	-	1,8	25,6	5,6	/	0,7
2,6	3,3	1,9	2,6	1,4	/	2,1	37,6	15,0	/	0,7
/	/	/	/	/	-	6,6	49,1	0,5	-	-
/	/	/	/	/	-	3,3	41,5	0,7	/	/
/	/	/	/	/	-	-	36,5	0,5	-	/
/	/	/	/	/	-	4,4	44,1	1,2	/	/
1,1	1,2	0,8	1,2	0,7	/	2,1	40,3	6,7	/	-
1,5	2,1	1,1	1,4	0,7	/	2,1	35,7	8,3	/	0,7
1,2	1,5	0,7	0,7	/	-	1,8	25,6	5,6	/	0,7
2,6	3,3	1,9	2,6	1,4	/	2,1	37,6	15,0	/	0,7

POSTVERTEILER

-	-	-	-	-	-	-	-	-	-	-
-	-	-	-	-	-	-	-	-	-	-
-	-	-	-	-	-	-	-	-	-	-
-	-	-	-	-	-	-	-	-	-	-
-	-	-	-	-	-	-	-	-	-	-
-	-	-	-	-	-	-	-	-	-	-
16,1	12,7	6,9	10,8	5,6	/	17,6	20,5	113,5	/	1,3
6,2	5,9	3,6	3,6	1,1	/	5,4	24,7	25,9	0,8	7,4
5,1	4,6	2,3	1,9	/	/	3,5	18,2	17,8	/	7,3
22,2	18,6	10,6	14,5	6,7	/	14,8	21,5	139,5	1,1	8,7
2,0	2,5	1,6	2,1	1,3	/	14,9	25,0	20,1	/	/
4,5	4,5	2,7	2,8	0,8	/	4,5	24,7	18,6	0,7	6,4
4,0	3,5	1,6	1,5	/	/	3,5	17,6	13,3	/	6,3
6,5	6,9	4,2	4,9	2,0	/	9,1	24,8	38,6	0,8	6,4
16,1	12,7	6,9	10,8	5,6	/	17,6	20,5	113,5	/	1,3
6,2	5,9	3,6	3,6	1,1	/	5,4	24,7	25,9	0,8	7,4
5,1	4,6	2,3	1,9	/	/	3,5	18,2	17,8	/	7,3
22,2	18,6	10,6	14,5	6,7	/	14,8	21,5	139,5	1,1	8,7

733 FUNKER

-	-	-	-	-	-	-	-	-	-	-
-	-	-	-	-	-	-	-	-	-	-
-	-	-	-	-	-	-	-	-	-	-
-	-	-	-	-	-	-	-	-	-	-
-	-	-	-	-	-	-	-	-	-	-
-	-	-	-	-	-	-	-	-	-	-
/	/	/	/	/	/	10,9	25,2	1,7	/	-
/	/	/	/	/	/	42,9	18,0	0,8	/	/
/	/	/	/	/	-	21,6	12,9	/	-	/
/	/	/	/	/	/	22,4	22,6	2,5	/	/
/	/	/	/	/	/	10,4	48,1	/	/	-
-	/	/	/	/	-	7,7	53,8	/	/	/
/	/	/	/	/	/	10,0	40,0	/	-	/
/	/	/	/	/	/	8,9	51,3	/	/	/
/	/	/	/	/	/	10,9	25,2	1,7	/	-
/	/	/	/	/	/	42,9	18,0	0,8	/	/
/	/	/	/	/	-	21,6	12,9	/	-	/
/	/	/	/	/	/	22,4	22,6	2,5	/	/

STELLUNG IM BERUF	GESCHLECHT (FÜR FRAUEN DARUNTER VERHEIRATET)	DEUTSCHE						
		INSGESAMT	DARUNTER MIT WEITERER TÄTIGKEIT	IM ALTER				
				UNTER 20	20 - 25	25 - 30	30 - 35	35 - 40
BERUFSORDNUNG								
SELBSTÄNDIGE	MAENNLICH	-	-	-	-	-	-	-
	WEIBLICH	-	-	-	-	-	-	-
	DAR. VERH.	-	-	-	-	-	-	-
	INSGESAMT	-	-	-	-	-	-	-
MITHELFENDE FAMILIEN- ANGEHÖRIGE	MAENNLICH	-	-	-	-	-	-	-
	WEIBLICH	-	-	-	-	-	-	-
	DAR. VERH.	-	-	-	-	-	-	-
	INSGESAMT	-	-	-	-	-	-	-
ABHÄNGIGE	MAENNLICH	8,7	/	/	/	0,5	0,7	0,8
	WEIBLICH	31,6	0,6	2,5	5,1	3,8	2,8	2,4
	DAR. VERH.	15,8	/	/	2,4	2,3	1,9	1,7
	INSGESAMT	40,3	0,9	2,7	5,3	4,3	3,5	3,2
DAR. ARBEITER	MAENNLICH	1,9	/	/	/	/	/	/
	WEIBLICH	1,7	/	/	/	/	/	/
	DAR. VERH.	1,0	/	/	/	/	/	/
	INSGESAMT	3,6	/	/	/	/	0,5	/
ZUSAMMEN	MAENNLICH	8,7	/	/	/	0,5	0,7	0,8
	WEIBLICH	31,6	0,6	2,5	5,1	3,8	2,8	2,4
	DAR. VERH.	15,8	/	/	2,4	2,3	1,9	1,7
	INSGESAMT	40,3	0,9	2,7	5,3	4,3	3,5	3,2
BERUFSGRUPPE 73 BERUFE								
SELBSTÄNDIGE	MAENNLICH	-	-	-	-	-	-	-
	WEIBLICH	-	-	-	-	-	-	-
	DAR. VERH.	-	-	-	-	-	-	-
	INSGESAMT	-	-	-	-	-	-	-
MITHELFENDE FAMILIEN- ANGEHÖRIGE	MAENNLICH	-	-	-	-	-	-	-
	WEIBLICH	-	-	-	-	-	-	-
	DAR. VERH.	-	-	-	-	-	-	-
	INSGESAMT	-	-	-	-	-	-	-
ABHÄNGIGE	MAENNLICH	132,4	11,3	8,3	12,7	13,6	17,5	15,7
	WEIBLICH	75,9	3,5	3,2	6,8	6,8	7,8	8,5
	DAR. VERH.	47,8	2,4	/	3,4	4,9	6,3	6,8
	INSGESAMT	208,3	14,8	11,6	19,5	20,4	25,3	24,3
DAR. ARBEITER	MAENNLICH	22,7	3,1	0,9	2,2	2,6	3,3	2,4
	WEIBLICH	28,4	1,4	/	1,2	2,1	3,6	4,1
	DAR. VERH.	21,5	1,1	/	0,8	1,9	3,2	3,6
	INSGESAMT	51,0	4,5	1,2	3,5	4,7	7,0	6,5
ZUSAMMEN	MAENNLICH	132,4	11,3	8,3	12,7	13,6	17,5	15,7
	WEIBLICH	75,9	3,5	3,2	6,8	6,8	7,8	8,5
	DAR. VERH.	47,8	2,4	/	3,4	4,9	6,3	6,8
	INSGESAMT	208,3	14,8	11,6	19,5	20,4	25,3	24,3
BERUFSORDNUNG 741								
SELBSTÄNDIGE	MAENNLICH	-	-	-	-	-	-	-
	WEIBLICH	-	-	-	-	-	-	-
	DAR. VERH.	-	-	-	-	-	-	-
	INSGESAMT	-	-	-	-	-	-	-
MITHELFENDE FAMILIEN- ANGEHÖRIGE	MAENNLICH	-	-	-	-	-	-	-
	WEIBLICH	-	-	-	-	-	-	-
	DAR. VERH.	-	-	-	-	-	-	-
	INSGESAMT	-	-	-	-	-	-	-
ABHÄNGIGE	MAENNLICH	146,6	8,0	2,9	6,1	9,7	15,4	15,5
	WEIBLICH	25,3	0,5	2,0	2,1	1,6	2,2	2,8
	DAR. VERH.	15,2	/	/	1,1	1,1	1,5	2,2
	INSGESAMT	171,9	8,5	4,9	8,1	11,2	17,6	18,4
DAR. ARBEITER	MAENNLICH	82,9	5,3	1,8	3,3	5,2	8,5	9,0
	WEIBLICH	17,7	/	1,3	1,5	0,9	1,6	2,0
	DAR. VERH.	11,1	/	/	0,8	0,6	1,2	1,6
	INSGESAMT	100,7	5,7	3,0	4,9	6,1	10,1	11,1
ZUSAMMEN	MAENNLICH	146,6	8,0	2,9	6,1	9,7	15,4	15,5
	WEIBLICH	25,3	0,5	2,0	2,1	1,6	2,2	2,8
	DAR. VERH.	15,2	/	/	1,1	1,1	1,5	2,2
	INSGESAMT	171,9	8,5	4,9	8,1	11,2	17,6	18,4

TAB. X/BK2

BLATT 102

ERWERBSTÄTIGE										
VON ... BIS UNTER ... JAHREN								MIT UEBERW. LEBENSUNTERRHALT DURCH		
40 - 45	45 - 50	50 - 55	55 - 60	60 - 65	65 UND MEHR	UNTER 25	50 UND MEHR	ERWERBST., ARBEITSLOSEN-GELD/-HILFE	RENTE UND DERGL.	ANGE-MERIGE
1 000						VH		1 000		

734 TELEFONISTEN

-	-	-	-	-	-	-	-	-	-	-
-	-	-	-	-	-	-	-	-	-	-
-	-	-	-	-	-	-	-	-	-	-
-	-	-	-	-	-	-	-	-	-	-
-	-	-	-	-	-	-	-	-	-	-
-	-	-	-	-	-	-	-	-	-	-
-	-	-	-	-	-	-	-	-	-	-
1,0	1,8	1,2	1,2	0,9	/	4,9	40,1	8,4	/	-
4,2	5,3	2,5	2,1	0,7	/	24,0	17,3	29,2	/	2,0
2,6	2,8	1,1	0,6	/	/	17,3	12,0	13,9	/	1,9
5,2	7,1	3,7	3,3	1,6	/	19,8	22,2	37,6	0,7	2,0
/	/	/	/	/	/	7,0	34,0	1,8	/	-
/	/	/	/	/	/	17,3	26,2	1,5	/	/
/	/	/	/	/	/	9,1	20,5	0,5	/	/
0,5	0,5	/	/	/	/	11,9	30,3	3,3	/	/
1,0	1,8	1,2	1,2	0,9	/	4,9	40,1	8,4	/	-
4,2	5,3	2,5	2,1	0,7	/	24,0	17,3	29,2	/	2,0
2,6	2,8	1,1	0,6	/	/	17,3	12,0	13,9	/	1,9
5,2	7,1	3,7	3,3	1,6	/	19,8	22,2	37,6	0,7	2,0

DES NACHRICHTENVERKEHRS

-	-	-	-	-	-	-	-	-	-	-
-	-	-	-	-	-	-	-	-	-	-
-	-	-	-	-	-	-	-	-	-	-
-	-	-	-	-	-	-	-	-	-	-
-	-	-	-	-	-	-	-	-	-	-
-	-	-	-	-	-	-	-	-	-	-
-	-	-	-	-	-	-	-	-	-	-
18,2	16,0	9,1	13,4	7,3	0,5	15,9	22,9	130,3	0,8	1,3
11,9	13,4	7,3	7,2	2,5	/	13,2	22,9	64,3	1,5	10,1
8,9	8,9	4,1	3,1	0,8	/	8,0	17,1	37,7	/	9,9
30,2	29,4	16,4	20,6	9,9	0,8	14,9	22,9	194,6	2,3	11,4
2,3	2,8	1,9	2,4	1,5	/	14,0	26,3	22,4	/	/
4,9	4,9	3,0	3,2	1,0	/	5,2	25,5	20,9	0,8	6,7
4,3	3,8	1,8	1,7	/	/	3,6	18,4	14,8	/	6,7
7,2	7,7	4,9	5,6	2,5	/	9,1	25,5	43,3	1,0	6,7
18,2	16,0	9,1	13,4	7,3	0,5	15,9	22,9	130,3	0,8	1,3
11,9	13,4	7,3	7,2	2,5	/	13,2	22,9	64,3	1,5	10,1
8,9	8,9	4,1	3,1	0,8	/	8,0	17,1	37,7	/	9,9
30,2	29,4	16,4	20,6	9,9	0,8	14,9	22,9	194,6	2,3	11,4

LAGERVERWALTER, MAGAZINER

-	-	-	-	-	-	-	-	-	-	-
-	-	-	-	-	-	-	-	-	-	-
-	-	-	-	-	-	-	-	-	-	-
-	-	-	-	-	-	-	-	-	-	-
-	-	-	-	-	-	-	-	-	-	-
-	-	-	-	-	-	-	-	-	-	-
-	-	-	-	-	-	-	-	-	-	-
19,1	19,7	15,3	22,2	17,5	3,2	6,1	35,7	143,9	2,4	/
3,5	3,9	2,7	3,1	1,1	/	15,8	29,1	23,0	0,6	1,8
2,9	2,5	1,6	1,5	/	/	9,3	23,9	13,5	/	1,6
22,7	23,6	18,0	25,3	18,6	3,6	7,6	38,1	166,9	2,9	2,1
9,9	10,8	8,4	13,1	10,8	2,2	6,2	41,5	81,4	1,5	/
2,6	2,8	1,8	2,2	0,7	/	15,7	28,2	16,1	/	1,2
2,1	2,0	1,2	1,1	/	/	9,2	23,5	9,8	/	1,2
12,5	13,6	10,2	15,2	11,5	2,4	7,9	35,1	97,6	1,9	1,2
19,1	19,7	15,3	22,2	17,5	3,2	6,1	39,7	143,9	2,4	/
3,5	3,9	2,7	3,1	1,1	/	15,8	29,1	23,0	0,6	1,8
2,9	2,5	1,6	1,5	/	/	9,3	23,9	13,5	/	1,6
22,7	23,6	18,0	25,3	18,6	3,6	7,6	38,1	166,9	2,9	2,1

STELLUNG IM BERUF	GESCHLECHT (FUER FRAUEN DARUNTER VERHEIRATET)	DEUTSCHE						
		INSGESAMT	DARUNTER MIT WEITERER TÄTIGKEIT	IM ALTER				
				UNTER 20	20 - 25	25 - 30	30 - 35	35 - 40
BERUFSORDNUNG 742								
SELBSTÄNDIGE	MAENNlich	-	-	-	-	-	-	-
	WEIBlich	-	-	-	-	-	-	-
	DAR. VERH.	-	-	-	-	-	-	-
	INSGESAMT	-	-	-	-	-	-	-
MITHELFFENDE FAMILIEN- ANGEHÖRIGE	MAENNlich	-	-	-	-	-	-	-
	WEIBlich	-	-	-	-	-	-	-
	DAR. VERH.	-	-	-	-	-	-	-
	INSGESAMT	-	-	-	-	-	-	-
ABHÄNGIGE	MAENNlich	44,3	3,9	2,1	3,9	5,3	8,0	6,8
	WEIBlich	1,5	/	/	/	/	/	/
	DAR. VERH.	0,8	/	/	/	/	/	/
	INSGESAMT	45,8	3,9	2,3	4,1	5,5	8,2	6,9
DAR. ARBEITER	MAENNlich	43,1	3,8	2,1	3,9	5,2	7,9	6,6
	WEIBlich	1,3	/	/	/	/	/	/
	DAR. VERH.	0,8	/	-	/	/	/	/
	INSGESAMT	44,4	3,8	2,2	4,0	5,4	8,1	6,8
ZUSAMMEN	MAENNlich	44,3	3,9	2,1	3,9	5,3	8,0	6,8
	WEIBlich	1,5	/	/	/	/	/	/
	DAR. VERH.	0,8	/	/	/	/	/	/
	INSGESAMT	45,8	3,9	2,3	4,1	5,5	8,2	6,9
BERUFSORDNUNG 743								
SELBSTÄNDIGE	MAENNlich	/	/	-	-	/	-	-
	WEIBlich	-	-	-	-	-	-	-
	DAR. VERH.	-	-	-	-	-	-	-
	INSGESAMT	/	/	-	-	/	-	-
MITHELFFENDE FAMILIEN- ANGEHÖRIGE	MAENNlich	/	-	-	-	-	-	-
	WEIBlich	/	-	-	-	/	-	-
	DAR. VERH.	/	-	-	-	/	-	-
	INSGESAMT	/	-	-	-	/	-	-
ABHÄNGIGE	MAENNlich	10,5	/	/	0,7	1,4	2,3	1,6
	WEIBlich	/	-	/	/	/	/	/
	DAR. VERH.	/	-	-	/	/	/	-
	INSGESAMT	10,7	/	/	0,8	1,5	2,3	1,6
DAR. ARBEITER	MAENNlich	9,7	/	/	0,7	1,4	2,2	1,4
	WEIBlich	/	-	/	/	/	/	/
	DAR. VERH.	/	-	-	-	/	/	-
	INSGESAMT	9,9	/	/	0,7	1,4	2,2	1,4
ZUSAMMEN	MAENNlich	10,6	/	/	0,7	1,5	2,3	1,6
	WEIBlich	/	-	/	/	/	/	/
	DAR. VERH.	/	-	-	/	/	/	-
	INSGESAMT	10,9	/	/	0,8	1,5	2,3	1,6
BERUFSORDNUNG 744								
SELBSTÄNDIGE	MAENNlich	-	-	-	-	-	-	-
	WEIBlich	-	-	-	-	-	-	-
	DAR. VERH.	-	-	-	-	-	-	-
	INSGESAMT	-	-	-	-	-	-	-
MITHELFFENDE FAMILIEN- ANGEHÖRIGE	MAENNlich	-	-	-	-	-	-	-
	WEIBlich	-	-	-	-	-	-	-
	DAR. VERH.	-	-	-	-	-	-	-
	INSGESAMT	-	-	-	-	-	-	-
ABHÄNGIGE	MAENNlich	215,8	17,7	13,8	13,3	17,1	26,7	26,2
	WEIBlich	49,2	2,4	3,5	3,0	3,6	4,9	5,9
	DAR. VERH.	31,8	1,6	/	1,6	2,8	4,0	4,9
	INSGESAMT	265,0	20,1	17,3	16,3	20,7	31,6	32,1
DAR. ARBEITER	MAENNlich	213,8	17,6	13,8	13,2	16,9	26,3	25,9
	WEIBlich	49,1	2,4	3,5	3,0	3,6	4,9	5,8
	DAR. VERH.	31,7	1,6	/	1,6	2,8	4,0	4,8
	INSGESAMT	262,9	20,0	17,2	16,2	20,5	31,2	31,8
ZUSAMMEN	MAENNlich	215,8	17,7	13,8	13,3	17,1	26,7	26,2
	WEIBlich	49,2	2,4	3,5	3,0	3,6	4,9	5,9
	DAR. VERH.	31,8	1,6	/	1,6	2,8	4,0	4,9
	INSGESAMT	265,0	20,1	17,3	16,3	20,7	31,6	32,1

TAB. X/BK2

BLATT 103

IM BERUF, ALTERSGRUPPEN UND UEBERWIEGENDEM LEBENSUNTERHALT

ERWERBSTÄTIGE

VON ... BIS UNTER ... JAHREN

MIT UEBERW. LEBENSUNTERHALT DURCH

40 - 45	45 - 50	50 - 55	55 - 60	60 - 65	65 UND MEHR	UNTER 25	50 UND MEHR	ERWERBST., ARBEITSLOSEN-GELD/-HILFE	RENTE UND DERGL.	ANGEHÖRIGE
1 000						VH		1 000		

TRANSPORTGERÄTEFÜHRER

-	-	-	-	-	-	-	-	-	-	-
-	-	-	-	-	-	-	-	-	-	-
-	-	-	-	-	-	-	-	-	-	-
-	-	-	-	-	-	-	-	-	-	-
-	-	-	-	-	-	-	-	-	-	-
-	-	-	-	-	-	-	-	-	-	-
6,0	4,2	2,5	3,0	2,2	/	13,6	18,1	44,0	/	/
/	/	/	/	/	/	19,4	15,9	1,4	/	/
/	/	/	/	/	/	11,8	15,5	0,8	-	/
6,2	4,3	2,6	3,1	2,2	/	13,8	18,1	45,4	/	/
5,8	4,1	2,4	2,9	2,0	/	13,8	17,6	42,9	/	/
/	/	/	/	/	/	16,6	20,2	1,2	/	/
/	/	/	/	/	/	9,3	14,6	0,7	-	/
6,0	4,2	2,5	3,0	2,1	/	13,9	17,7	44,1	/	/
6,0	4,2	2,5	3,0	2,2	/	13,6	18,1	44,0	/	/
/	/	/	/	/	/	19,4	15,9	1,4	/	/
/	/	/	/	/	/	11,8	15,5	0,8	-	/
6,2	4,3	2,6	3,1	2,2	/	13,8	18,1	45,4	/	/

STAUER-, MOBELPACKER

/	/	/	/	/	/	-	64,7	/	/	-
-	-	-	-	-	-	-	-	-	-	-
/	/	/	/	/	/	-	64,7	/	/	-
-	-	-	-	-	/	-	100,0	-	/	-
-	/	-	-	-	-	-	-	-	-	/
-	/	-	-	-	/	-	20,0	-	/	/
1,2	0,8	0,5	0,9	0,7	/	9,8	20,1	10,4	/	-
/	/	/	/	/	-	27,0	34,2	/	-	/
/	/	/	/	/	-	7,0	42,3	/	-	/
1,3	0,8	0,5	0,9	0,7	/	10,2	20,5	10,6	/	/
1,1	0,7	/	0,8	0,6	/	10,3	15,2	9,7	/	-
/	-	/	/	/	-	19,1	30,9	/	-	-
/	-	/	/	/	-	-	44,0	/	-	-
1,1	0,7	/	0,8	0,6	/	10,4	15,4	9,9	/	-
1,3	0,8	0,5	0,9	0,7	/	9,6	20,9	10,6	/	-
/	/	/	/	/	-	23,4	29,7	/	-	/
/	/	/	/	/	-	5,5	33,0	/	-	/
1,3	0,8	0,6	1,0	0,7	/	10,0	21,2	10,8	/	/

LAGER-, TRANSPORTARBEITER

-	-	-	-	-	-	-	-	-	-	-
-	-	-	-	-	-	-	-	-	-	-
-	-	-	-	-	-	-	-	-	-	-
-	-	-	-	-	-	-	-	-	-	-
-	-	-	-	-	-	-	-	-	-	-
-	-	-	-	-	-	-	-	-	-	-
26,4	21,9	16,2	25,9	23,3	4,9	12,6	32,6	210,8	4,7	/
6,8	7,6	4,6	6,1	2,2	1,2	13,1	28,5	39,1	2,1	8,0
5,2	5,5	3,0	3,3	1,0	/	5,9	24,0	23,7	/	7,9
33,2	29,5	20,8	32,0	25,5	6,1	12,7	31,8	249,5	6,8	8,3
26,0	21,7	16,0	25,7	23,2	4,9	12,6	32,7	208,9	4,7	/
6,8	7,6	4,6	6,1	2,2	1,2	13,1	28,5	39,1	2,1	8,0
5,2	5,5	3,0	3,3	1,0	/	5,9	24,0	23,6	/	7,9
32,8	29,4	20,6	31,8	25,4	6,1	12,7	31,9	247,9	6,7	8,3
26,4	21,9	16,2	25,9	23,3	4,9	12,6	32,6	210,8	4,7	/
6,8	7,6	4,6	6,1	2,2	1,2	13,1	28,5	39,1	2,1	8,0
5,2	5,5	3,0	3,3	1,0	/	5,9	24,0	23,7	/	7,9
33,2	29,5	20,8	32,0	25,5	6,1	12,7	31,8	249,9	6,8	8,3

TAB. X/BK2

BLATT 244

STELLUNG IM BERUF	GESCHLECHT (FUER FRAUEN DARUNTER VERHEIRATET)	DEUTSCHE						
		INSGESAMT	DARUNTER MIT WEITERER TÄTIGKEIT	IM ALTER				
				UNTER 20	20 - 25	25 - 30	30 - 35	35 - 40
		BERUFSGRUPPE 74 LAGERVERWALT.						
SELBSTÄNDIGE	MAENNlich	/	/	-	-	/	-	-
	WEIBlich	-	-	-	-	-	-	-
	DAR. VERH.	-	-	-	-	-	-	-
	INSGESAMT	/	/	-	-	/	-	-
MITHELFFENDE FAMILIEN- ANGEHÖRIGE	MAENNlich	/	-	-	-	-	-	-
	WEIBlich	/	-	-	-	/	-	-
	DAR. VERH.	/	-	-	-	/	-	-
	INSGESAMT	/	-	-	-	/	-	-
ABHÄNGIGE	MAENNlich	417,1	29,9	19,1	24,1	33,5	52,4	50,1
	WEIBlich	76,3	3,0	5,6	5,2	5,5	7,2	8,9
	DAR. VERH.	47,9	2,0	0,6	2,8	4,0	5,7	7,2
	INSGESAMT	493,4	32,9	24,7	29,3	38,9	59,7	59,0
DAR. ARBEITER	MAENNlich	349,7	27,1	17,9	21,2	28,7	44,9	43,0
	WEIBlich	68,3	2,7	4,9	4,6	4,8	6,6	8,0
	DAR. VERH.	43,6	1,8	0,5	2,5	3,6	5,3	6,6
	INSGESAMT	417,9	29,8	22,8	25,8	33,4	51,5	51,1
ZUSAMMEN	MAENNlich	417,3	29,9	19,1	24,1	33,5	52,4	50,1
	WEIBlich	76,3	3,0	5,6	5,2	5,5	7,2	8,9
	DAR. VERH.	48,0	2,0	0,6	2,8	4,1	5,7	7,2
	INSGESAMT	493,6	32,9	24,7	29,3	39,0	59,7	59,0
		BERUFSORDNUNG 751 UNTERNEHMER, GEHILFEN						
SELBSTÄNDIGE	MAENNlich	53,3	3,3	/	0,5	2,4	5,5	6,0
	WEIBlich	15,0	0,8	/	/	0,6	0,9	1,2
	DAR. VERH.	7,6	0,5	/	/	0,6	0,7	1,0
	INSGESAMT	68,3	4,1	/	0,6	3,0	6,4	7,2
MITHELFFENDE FAMILIEN- ANGEHÖRIGE	MAENNlich	1,9	/	/	/	/	/	/
	WEIBlich	5,5	/	/	/	/	0,5	0,6
	DAR. VERH.	4,9	/	-	/	/	0,5	0,5
	INSGESAMT	7,3	/	/	/	0,5	0,8	0,7
ABHÄNGIGE	MAENNlich	189,0	7,6	0,6	3,8	14,7	23,8	24,4
	WEIBlich	35,5	0,9	0,6	2,1	3,6	3,8	3,6
	DAR. VERH.	18,9	0,6	/	0,5	1,9	2,2	2,4
	INSGESAMT	224,5	8,6	1,2	5,9	18,3	27,7	28,0
DAR. ARBEITER	MAENNlich	-	-	-	-	-	-	-
	WEIBlich	-	-	-	-	-	-	-
	DAR. VERH.	-	-	-	-	-	-	-
	INSGESAMT	-	-	-	-	-	-	-
ZUSAMMEN	MAENNlich	244,2	11,0	0,6	4,4	17,3	25,6	30,5
	WEIBlich	56,0	1,9	0,7	2,4	4,5	5,2	5,4
	DAR. VERH.	31,5	1,2	/	1,0	2,7	3,4	3,9
	INSGESAMT	300,1	12,9	1,4	6,7	21,8	34,8	35,9
		BERUFSORDNUNG 752 UNTER						
SELBSTÄNDIGE	MAENNlich	3,2	/	/	/	/	/	/
	WEIBlich	/	/	-	/	/	/	/
	DAR. VERH.	/	/	-	/	/	/	/
	INSGESAMT	3,4	/	/	/	/	/	/
MITHELFFENDE FAMILIEN- ANGEHÖRIGE	MAENNlich	/	-	-	/	-	-	-
	WEIBlich	/	/	-	-	-	-	/
	DAR. VERH.	/	/	-	-	-	-	/
	INSGESAMT	/	/	-	/	-	-	/
ABHÄNGIGE	MAENNlich	8,8	/	/	0,6	1,6	2,0	1,2
	WEIBlich	0,9	/	/	/	/	/	/
	DAR. VERH.	/	/	/	/	/	/	-
	INSGESAMT	9,6	0,5	/	0,8	1,8	2,1	1,2
DAR. ARBEITER	MAENNlich	-	-	-	-	-	-	-
	WEIBlich	-	-	-	-	-	-	-
	DAR. VERH.	-	-	-	-	-	-	-
	INSGESAMT	-	-	-	-	-	-	-
ZUSAMMEN	MAENNlich	12,0	0,8	/	0,6	1,9	2,4	1,5
	WEIBlich	1,2	/	/	/	/	/	/
	DAR. VERH.	0,6	/	/	/	/	/	/
	INSGESAMT	13,1	0,9	/	0,8	2,1	2,5	1,6

TAB. X/BK2

BLATT 104

IM BERUF, ALTERSGRUPPEN UND UEBERWIEGENDEM LEBENSUNTERHALT

ERWERBSTÄTIGE

VON ... BIS UNTER ... JAHREN

MIT UEBERW. LEBENSUNTERHALT DURCH

40 - 45	45 - 50	50 - 55	55 - 60	60 - 65	65 UND MEHR	UNTER 25	50 UND MEHR	ERWERBST., ARBEITSLOSEN-GELD/-HILFE	RENTE UND DERGL.	ANGEHÖRIGE
1 000						VH		1 000		

TER, LAGER-, TRANSPORTARBEITER

/	/	/	/	/	/	-	64,7	/	/	-
-	-	-	-	-	-	-	-	-	-	-
/	/	/	/	/	/	-	64,7	/	/	-
-	-	-	-	-	/	-	100,0	-	/	-
-	/	-	-	-	-	-	-	-	-	/
-	/	-	-	-	-	-	-	-	-	/
-	/	-	-	-	/	-	20,0	-	/	/
52,7	46,6	34,5	52,0	43,7	8,5	10,3	33,2	409,1	7,4	0,6
10,5	11,7	7,4	9,4	3,4	1,6	14,2	28,5	63,8	2,7	9,9
8,2	8,1	4,6	4,9	1,4	/	7,1	23,8	38,1	/	9,5
63,2	58,2	42,0	61,3	47,0	10,1	10,9	32,5	472,9	10,0	10,5
42,9	37,4	27,3	42,4	36,7	7,4	11,2	32,5	342,9	6,5	/
9,5	10,6	6,5	8,4	2,9	1,4	13,9	28,3	56,6	2,5	9,2
7,4	7,5	4,2	4,5	1,3	/	6,8	23,7	34,2	/	9,1
52,4	47,9	33,8	50,8	39,6	8,8	11,6	31,8	399,4	8,9	9,6
52,8	46,6	34,6	52,0	43,7	8,5	10,3	33,2	409,3	7,4	0,6
10,5	11,7	7,4	9,4	3,4	1,6	14,2	28,5	63,8	2,7	9,9
8,2	8,1	4,6	4,9	1,4	/	7,1	23,8	38,1	/	9,5
63,3	58,2	42,0	61,4	47,0	10,1	10,9	32,5	473,0	10,1	10,6

SCHAEFTSFUEHRER, GESCHAFTSBEREICHSLER

7,4	7,1	4,6	6,1	6,3	7,5	0,9	45,9	51,7	1,5	-
1,5	2,3	1,6	2,6	1,9	2,2	1,7	54,7	13,6	1,1	/
1,0	1,5	0,9	1,1	0,5	/	1,6	35,4	7,2	/	/
8,9	9,4	6,2	8,6	8,2	9,7	1,1	47,8	65,3	2,6	/
/	/	/	/	/	/	7,1	37,0	1,6	/	/
0,6	1,0	0,5	0,9	/	0,5	2,2	43,8	4,6	/	0,6
0,6	1,0	0,5	0,8	/	/	1,0	41,6	4,2	/	0,6
0,8	1,2	0,7	1,1	0,6	0,7	3,5	42,1	6,2	0,5	0,6
30,7	28,6	18,2	22,4	17,4	4,6	2,3	33,0	187,6	1,4	-
5,1	5,7	3,9	4,5	1,8	0,7	7,7	30,8	34,3	0,6	0,6
3,3	3,5	2,0	1,9	0,8	/	4,7	25,6	18,2	/	0,6
35,8	34,3	22,0	26,9	19,2	5,3	3,1	32,7	221,9	2,0	0,6
-	-	-	-	-	-	-	-	-	-	-
-	-	-	-	-	-	-	-	-	-	-
-	-	-	-	-	-	-	-	-	-	-
-	-	-	-	-	-	-	-	-	-	-
38,3	35,9	22,9	28,6	23,8	12,3	2,0	35,9	241,0	3,1	/
7,2	9,0	6,0	8,0	4,2	3,4	5,5	38,5	52,5	1,9	1,6
4,8	5,9	3,3	3,8	1,6	0,8	3,4	30,5	29,6	/	1,6
45,5	44,9	28,9	36,6	28,0	15,7	2,7	36,4	293,4	5,1	1,6

NEHMENSBERATER, ORGANISATOREN

0,5	/	/	/	/	/	1,6	44,6	2,5	/	/
/	/	/	/	/	-	5,0	29,9	/	/	/
/	/	/	/	/	-	-	41,3	/	-	/
0,5	/	/	/	/	/	1,8	43,9	3,1	/	/
-	/	-	-	-	-	66,7	-	/	/	-
-	/	/	/	-	/	-	42,9	/	-	/
-	/	/	/	-	/	-	42,9	/	-	/
-	/	/	/	-	/	20,0	30,0	/	/	/
1,1	0,8	/	0,5	/	/	7,5	14,9	8,7	/	-
/	/	/	/	/	/	31,0	18,1	0,8	/	/
/	/	/	-	/	-	29,1	10,5	/	-	/
1,2	0,9	0,5	0,5	/	/	9,6	15,2	9,5	/	/
-	-	-	-	-	-	-	-	-	-	-
-	-	-	-	-	-	-	-	-	-	-
-	-	-	-	-	-	-	-	-	-	-
-	-	-	-	-	-	-	-	-	-	-
1,6	1,1	0,7	0,8	0,6	0,6	6,1	22,8	11,6	/	/
/	/	/	/	/	/	24,6	21,6	1,1	/	/
/	/	/	/	/	/	19,4	21,0	0,5	-	/
1,7	1,3	0,8	0,9	0,7	0,6	7,7	22,7	12,7	/	/

TAB. X/BK2

BLATT 245



STELLUNG IM BERUF	GESCHLECHT (FUER FRAUEN DARUNTER VERHEIRATET)	DEUTSCHE						
		INSGESAMT	DARUNTER MIT WEITERER TÄTIGKEIT	IM ALTER				
				UNTER 20	20 - 25	25 - 30	30 - 35	35 - 40
BERUFSORDNUNG 753 WIRT								
SELBSTÄENDIGE	MAENNlich	18,6	0,6	/	/	0,7	1,6	1,7
	WEIBlich	3,3	/	-	/	/	0,6	/
	DAR. VERH.	1,9	/	-	/	/	0,5	/
	INSGESAMT	21,9	0,7	/	/	1,0	2,2	2,0
MITHELFFENDE FAMILIEN- ANGEHÖRIGE	MAENNlich	/	/	-	/	-	/	/
	WEIBlich	0,6	-	/	/	/	/	/
	DAR. VERH.	0,6	-	-	/	/	/	/
	INSGESAMT	0,7	/	/	/	/	/	/
ABHÄNGIGE	MAENNlich	17,8	1,3	2,7	2,8	3,1	2,8	1,4
	WEIBlich	15,4	/	7,3	4,4	1,7	0,9	/
	DAR. VERH.	3,6	/	/	1,2	1,1	0,6	/
	INSGESAMT	33,2	1,8	10,0	7,1	4,8	3,7	1,7
DAR. ARBEITER	MAENNlich	-	-	-	-	-	-	-
	WEIBlich	-	-	-	-	-	-	-
	DAR. VERH.	-	-	-	-	-	-	-
	INSGESAMT	-	-	-	-	-	-	-
ZUSAMMEN	MAENNlich	36,6	1,9	2,7	2,8	3,8	4,5	3,1
	WEIBlich	19,3	0,5	7,3	4,5	2,1	1,5	0,7
	DAR. VERH.	6,0	/	/	1,3	1,4	1,1	/
	INSGESAMT	55,9	2,5	10,0	7,2	5,9	5,9	3,8
BERUFSGRUPPE 75 UNTERNEHMER,								
SELBSTÄENDIGE	MAENNlich	75,0	4,2	/	0,5	3,4	7,5	8,0
	WEIBlich	18,6	1,0	/	/	0,5	1,5	1,5
	DAR. VERH.	9,6	0,6	/	/	0,7	1,3	1,3
	INSGESAMT	93,6	5,2	/	0,8	4,2	8,9	9,6
MITHELFFENDE FAMILIEN- ANGEHÖRIGE	MAENNlich	2,0	/	/	/	/	/	/
	WEIBlich	6,1	/	/	/	/	0,6	0,6
	DAR. VERH.	5,5	/	-	/	/	0,5	0,6
	INSGESAMT	8,1	/	/	/	0,6	0,9	0,8
ABHÄNGIGE	MAENNlich	215,6	9,4	3,4	7,1	19,4	28,7	27,0
	WEIBlich	51,8	1,4	8,0	6,7	5,5	4,8	3,9
	DAR. VERH.	22,9	0,8	/	2,2	3,1	2,9	2,5
	INSGESAMT	267,4	10,8	11,3	13,8	24,9	33,5	30,9
DAR. ARBEITER	MAENNlich	-	-	-	-	-	-	-
	WEIBlich	-	-	-	-	-	-	-
	DAR. VERH.	-	-	-	-	-	-	-
	INSGESAMT	-	-	-	-	-	-	-
ZUSAMMEN	MAENNlich	292,7	13,7	3,4	7,8	23,0	36,4	35,2
	WEIBlich	76,4	2,5	8,1	7,0	6,8	6,8	6,1
	DAR. VERH.	38,1	1,6	/	2,4	4,2	4,6	4,4
	INSGESAMT	369,1	16,2	11,6	14,8	29,8	43,3	41,3
BERUFSORDNUNG 761 ABGEORDN.								
SELBSTÄENDIGE	MAENNlich	-	-	-	-	-	-	-
	WEIBlich	-	-	-	-	-	-	-
	DAR. VERH.	-	-	-	-	-	-	-
	INSGESAMT	-	-	-	-	-	-	-
MITHELFFENDE FAMILIEN- ANGEHÖRIGE	MAENNlich	-	-	-	-	-	-	-
	WEIBlich	-	-	-	-	-	-	-
	DAR. VERH.	-	-	-	-	-	-	-
	INSGESAMT	-	-	-	-	-	-	-
ABHÄNGIGE	MAENNlich	6,7	1,6	-	/	/	0,5	/
	WEIBlich	/	-	-	/	/	/	/
	DAR. VERH.	/	-	-	/	/	/	-
	INSGESAMT	6,9	1,6	-	/	/	0,5	0,5
DAR. ARBEITER	MAENNlich	-	-	-	-	-	-	-
	WEIBlich	-	-	-	-	-	-	-
	DAR. VERH.	-	-	-	-	-	-	-
	INSGESAMT	-	-	-	-	-	-	-
ZUSAMMEN	MAENNlich	6,7	1,6	-	/	/	0,5	/
	WEIBlich	/	-	-	/	/	/	/
	DAR. VERH.	/	-	-	/	/	/	-
	INSGESAMT	6,9	1,6	-	/	/	0,5	0,5

TAB. X/BK2

BLATT 105

IM BERUF, ALTERSGRUPPEN UND UEBERWIEGENDEM LEBENSUNTERHALT

ERWERBSTAETIGE

VON ... BIS UNTER ... JAHREN

MIT UEBERW. LEBENSUNTERHALT DURCH

40 - 45	45 - 50	50 - 55	55 - 60	60 - 65	65 UND MEHR	UNTER 25	50 UND MEHR	ERWERBST., ARBEITSLOSEN-GELD/-HILFE	RENTE UND DERGL.	ANGEHÖRIGE
1 000						VH		1 000		

SCHAFTSPRUEFER, STEUERBERATER

2,7	2,6	1,5	2,0	1,6	4,0	0,3	45,5	17,2	1,3	-
/	0,6	/	/	/	/	1,2	37,6	3,0	/	/
3,0	3,2	1,9	2,4	1,8	4,4	1,1	20,9	1,6	-	/
-	-	-	-	-	-	0,5	47,7	20,2	1,5	/
/	/	/	/	/	/	6,7	66,7	/	/	-
/	/	/	/	/	/	7,3	27,3	/	/	/
/	/	/	/	/	/	7,1	27,3	/	/	/
/	/	/	/	/	/	7,2	35,6	0,5	/	/
1,2	1,3	0,7	0,8	0,8	/	30,7	14,6	15,7	/	1,8
/	/	/	/	/	-	75,9	2,0	11,0	/	4,3
/	/	/	/	/	-	38,8	4,8	2,5	/	0,6
1,5	1,5	0,8	0,9	0,9	/	51,6	8,8	26,8	/	6,2
-	-	-	-	-	-	-	-	-	-	-
-	-	-	-	-	-	-	-	-	-	-
-	-	-	-	-	-	-	-	-	-	-
3,9	3,9	2,2	2,8	2,4	4,4	15,2	32,6	33,1	1,7	1,8
0,7	0,9	/	0,5	/	/	61,0	8,9	14,4	/	4,7
/	0,6	/	/	/	/	24,1	11,9	5,0	/	1,0
4,5	4,8	2,7	3,3	2,8	4,9	31,0	24,4	47,5	1,9	6,5

ORGANISATOREN, WIRTSCHAFTSPRUEFER

10,5	10,0	6,4	8,4	8,3	12,0	0,8	46,8	71,8	3,1	/
1,9	2,9	1,9	2,9	2,2	2,5	1,6	51,4	16,7	1,2	0,6
1,3	1,8	1,0	1,2	0,6	/	1,5	32,7	8,9	/	0,6
12,4	12,9	8,3	11,4	10,5	14,5	1,0	47,7	88,6	4,3	0,7
/	/	/	/	/	/	8,0	38,6	1,7	/	/
0,6	1,1	0,6	1,0	/	0,6	2,7	42,3	5,1	/	0,7
0,6	1,1	0,5	0,9	/	/	1,6	40,2	4,7	/	0,7
0,8	1,3	0,7	1,2	0,6	0,9	4,0	41,3	4,8	0,6	0,8
33,0	30,7	19,3	23,6	18,4	5,1	4,9	30,8	212,0	1,8	1,8
5,4	6,0	4,0	4,7	1,9	0,7	28,3	22,0	46,1	0,7	5,0
3,4	3,6	2,1	2,0	0,8	/	10,4	22,2	21,5	/	1,3
38,5	36,7	23,3	28,3	20,3	5,8	9,4	29,1	258,2	2,4	6,8
-	-	-	-	-	-	-	-	-	-	-
-	-	-	-	-	-	-	-	-	-	-
-	-	-	-	-	-	-	-	-	-	-
-	-	-	-	-	-	-	-	-	-	-
43,8	40,9	25,8	32,3	26,9	17,3	3,8	34,5	285,6	5,2	1,9
8,0	10,1	6,5	8,6	4,6	3,8	19,8	30,8	67,5	2,2	6,4
5,3	6,5	3,6	4,1	1,8	1,0	6,9	27,4	35,1	/	2,6
51,7	51,0	32,3	40,9	31,4	21,1	7,2	34,1	353,6	7,3	8,3

NETE, MINISTER, WAHLBEAMTE

-	-	-	-	-	-	-	-	-	-	-
-	-	-	-	-	-	-	-	-	-	-
-	-	-	-	-	-	-	-	-	-	-
-	-	-	-	-	-	-	-	-	-	-
-	-	-	-	-	-	-	-	-	-	-
-	-	-	-	-	-	-	-	-	-	-
-	-	-	-	-	-	-	-	-	-	-
1,0	1,3	0,7	1,1	0,8	0,6	0,7	48,5	6,4	/	-
/	/	/	/	/	/	10,9	47,2	/	/	/
/	/	/	-	/	-	15,9	45,5	/	-	/
1,0	1,4	0,8	1,1	0,9	0,6	1,0	48,4	6,6	/	/
-	-	-	-	-	-	-	-	-	-	-
-	-	-	-	-	-	-	-	-	-	-
-	-	-	-	-	-	-	-	-	-	-
-	-	-	-	-	-	-	-	-	-	-
1,0	1,3	0,7	1,1	0,8	0,6	0,7	48,5	6,4	/	-
/	/	/	/	/	/	10,9	47,2	/	/	/
/	/	/	-	/	-	15,9	45,5	/	-	/
1,0	1,4	0,8	1,1	0,9	0,6	1,0	48,4	6,6	/	/

TAB. X/BK2

BLATT 246

STELLUNG IM BERUF	GESCHLECHT (FUER FRAUEN DARUNTER VERHEIRATET)	DEUTSCHE						
		INSGESAMT	DARUNTER MIT WEITERER TÄTIGKEIT	IM ALTER				
				UNTER 20	20 - 25	25 - 30	30 - 35	35 - 40
BERUFSORDNUNG 762 LEITENDE UND ADMINI								
SELBSTÄENDIGE	MAENNLICH	-	-	-	-	-	-	-
	WEIBLICH	-	-	-	-	-	-	-
	DAR. VERH.	-	-	-	-	-	-	-
	INSGESAMT	-	-	-	-	-	-	-
MITHELFENDE FAMILIEN- ANGEHÖRIGE	MAENNLICH	-	-	-	-	-	-	-
	WEIBLICH	-	-	-	-	-	-	-
	DAR. VERH.	-	-	-	-	-	-	-
	INSGESAMT	-	-	-	-	-	-	-
ABHÄNGIGE	MAENNLICH	233,4	10,7	-	7,5	23,8	31,1	23,1
	WEIBLICH	20,4	/	-	3,0	4,3	2,4	1,7
	DAR. VERH.	8,1	/	-	1,2	2,6	1,1	0,7
	INSGESAMT	253,8	11,0	-	10,5	28,1	33,4	24,8
DAR. ARBEITER	MAENNLICH	-	-	-	-	-	-	-
	WEIBLICH	-	-	-	-	-	-	-
	DAR. VERH.	-	-	-	-	-	-	-
	INSGESAMT	-	-	-	-	-	-	-
ZUSAMMEN	MAENNLICH	233,4	10,7	-	7,5	23,8	31,1	23,1
	WEIBLICH	20,4	/	-	3,0	4,3	2,4	1,7
	DAR. VERH.	8,1	/	-	1,2	2,6	1,1	0,7
	INSGESAMT	253,8	11,0	-	10,5	28,1	33,4	24,8
BERUFSORDNUNG 763								
SELBSTÄENDIGE	MAENNLICH	-	-	-	-	-	-	-
	WEIBLICH	-	-	-	-	-	-	-
	DAR. VERH.	-	-	-	-	-	-	-
	INSGESAMT	-	-	-	-	-	-	-
MITHELFENDE FAMILIEN- ANGEHÖRIGE	MAENNLICH	-	-	-	-	-	-	-
	WEIBLICH	-	-	-	-	-	-	-
	DAR. VERH.	-	-	-	-	-	-	-
	INSGESAMT	-	-	-	-	-	-	-
ABHÄNGIGE	MAENNLICH	10,1	0,8	-	/	/	0,8	1,2
	WEIBLICH	1,5	/	-	/	/	/	/
	DAR. VERH.	0,7	/	-	/	/	/	/
	INSGESAMT	11,5	0,9	-	/	0,5	1,0	1,3
DAR. ARBEITER	MAENNLICH	-	-	-	-	-	-	-
	WEIBLICH	-	-	-	-	-	-	-
	DAR. VERH.	-	-	-	-	-	-	-
	INSGESAMT	-	-	-	-	-	-	-
ZUSAMMEN	MAENNLICH	10,1	0,8	-	/	/	0,8	1,2
	WEIBLICH	1,5	/	-	/	/	/	/
	DAR. VERH.	0,7	/	-	/	/	/	/
	INSGESAMT	11,5	0,9	-	/	0,5	1,0	1,3
BERUFSGRUPPE 76 ABGEORDNETE, ADMINI								
SELBSTÄENDIGE	MAENNLICH	-	-	-	-	-	-	-
	WEIBLICH	-	-	-	-	-	-	-
	DAR. VERH.	-	-	-	-	-	-	-
	INSGESAMT	-	-	-	-	-	-	-
MITHELFENDE FAMILIEN- ANGEHÖRIGE	MAENNLICH	-	-	-	-	-	-	-
	WEIBLICH	-	-	-	-	-	-	-
	DAR. VERH.	-	-	-	-	-	-	-
	INSGESAMT	-	-	-	-	-	-	-
ABHÄNGIGE	MAENNLICH	250,1	13,2	-	7,7	24,3	32,4	24,7
	WEIBLICH	22,1	/	-	3,1	4,5	2,5	1,9
	DAR. VERH.	8,9	/	-	1,3	2,7	1,2	0,7
	INSGESAMT	272,2	13,5	-	10,8	28,8	34,9	26,6
DAR. ARBEITER	MAENNLICH	-	-	-	-	-	-	-
	WEIBLICH	-	-	-	-	-	-	-
	DAR. VERH.	-	-	-	-	-	-	-
	INSGESAMT	-	-	-	-	-	-	-
ZUSAMMEN	MAENNLICH	250,1	13,2	-	7,7	24,3	32,4	24,7
	WEIBLICH	22,1	/	-	3,1	4,5	2,5	1,9
	DAR. VERH.	8,9	/	-	1,3	2,7	1,2	0,7
	INSGESAMT	272,2	13,5	-	10,8	28,8	34,9	26,6

TAB. X/BK2

BLATT 106

IM BERUF, ALTERSGRUPPEN UND UEBERWIEGENDEM LEBENSUNTERHALT

ERWERBSTÄTIGE

VON ... BIS UNTER ... JAHREN								MIT UEBERW. LEBENSUNTERHALT DURCH		
40 - 45	45 - 50	50 - 55	55 - 60	60 - 65	65 UND MEHR	UNTER 25	50 UND MEHR	ERWERBST., ARBEITSLOSEN-GELD/-HILFE	RENTE UND DERGL.	ANGEHÖRIGE
1 000						VH		1 000		

STRATIV ENTSCHEIDENDE VERWALTUNGSFACHLEITE

-	-	-	-	-	-	-	-	-	-	-
-	-	-	-	-	-	-	-	-	-	-
-	-	-	-	-	-	-	-	-	-	-
-	-	-	-	-	-	-	-	-	-	-
-	-	-	-	-	-	-	-	-	-	-
-	-	-	-	-	-	-	-	-	-	-
34,2	35,8	22,6	33,8	20,3	1,3	3,2	33,4	232,1	1,2	/
1,8	2,7	1,7	1,7	1,0	/	14,6	22,3	19,6	/	0,5
0,7	0,7	/	/	/	/	15,2	13,3	7,6	/	0,5
36,0	38,5	24,2	35,4	21,3	1,5	4,1	32,5	251,7	1,5	0,6
-	-	-	-	-	-	-	-	-	-	-
-	-	-	-	-	-	-	-	-	-	-
-	-	-	-	-	-	-	-	-	-	-
34,2	35,8	22,6	33,8	20,3	1,3	3,2	33,4	232,1	1,2	/
1,8	2,7	1,7	1,7	1,0	/	14,6	22,3	19,6	/	0,5
0,7	0,7	/	/	/	/	15,2	13,3	7,6	/	0,5
36,0	38,5	24,2	35,4	21,3	1,5	4,1	32,5	251,7	1,5	0,6

VERBANDSLEITER, FUNKTIONÄRE

-	-	-	-	-	-	-	-	-	-	-
-	-	-	-	-	-	-	-	-	-	-
-	-	-	-	-	-	-	-	-	-	-
-	-	-	-	-	-	-	-	-	-	-
-	-	-	-	-	-	-	-	-	-	-
-	-	-	-	-	-	-	-	-	-	-
1,8	1,8	1,2	1,5	0,9	/	1,4	39,0	9,6	/	-
/	/	/	/	/	/	2,8	35,4	1,3	/	/
/	/	/	/	/	/	2,9	26,6	0,6	/	/
2,1	2,0	1,4	1,7	0,9	/	1,6	36,6	11,2	/	/
-	-	-	-	-	-	-	-	-	-	-
-	-	-	-	-	-	-	-	-	-	-
-	-	-	-	-	-	-	-	-	-	-
1,8	1,8	1,2	1,5	0,9	/	1,4	39,0	9,6	/	-
/	/	/	/	/	/	2,8	35,4	1,3	/	/
/	/	/	/	/	/	2,9	26,6	0,6	/	/
2,1	2,0	1,4	1,7	0,9	/	1,6	36,6	11,2	/	/

STRATIV ENTSCHEIDENDE BERUFSTÄTIGE

-	-	-	-	-	-	-	-	-	-	-
-	-	-	-	-	-	-	-	-	-	-
-	-	-	-	-	-	-	-	-	-	-
-	-	-	-	-	-	-	-	-	-	-
-	-	-	-	-	-	-	-	-	-	-
-	-	-	-	-	-	-	-	-	-	-
37,0	39,0	24,5	36,4	22,0	2,2	3,1	34,0	248,4	1,6	-
2,1	2,9	1,9	1,9	1,1	/	13,8	23,4	21,1	/	0,7
0,8	0,9	0,5	0,5	/	/	14,2	14,8	8,3	/	0,6
39,0	41,9	26,4	38,3	23,1	2,4	4,0	33,1	269,5	2,0	0,7
-	-	-	-	-	-	-	-	-	-	-
-	-	-	-	-	-	-	-	-	-	-
-	-	-	-	-	-	-	-	-	-	-
37,0	39,0	24,5	36,4	22,0	2,2	3,1	34,0	248,4	1,6	-
2,1	2,9	1,9	1,9	1,1	/	13,8	23,4	21,1	/	0,7
0,8	0,9	0,5	0,5	/	/	14,2	14,8	8,3	/	0,6
39,0	41,9	26,4	38,3	23,1	2,4	4,0	33,1	269,5	2,0	0,7

TAB. X/8K2

BLATT 247

STELLUNG IM BERUF	GESCHLECHT (FUER FRAUEN DARUNTER VERHEIRATET)	DEUTSCHE						
		INSGESAMT	DARUNTER MIT WEITERER TÄTIGKEIT	IM ALTER				
				UNTER 20	20 - 25	25 - 30	30 - 35	35 - 40
				1 000				

## BERUFSORDNUNG 771

SELBSTÄNDIGE	MAENNLICH	-	-	-	-	-	-	-
	WEIBLICH	-	-	-	-	-	-	-
	DAR. VERH.	-	-	-	-	-	-	-
	INSGESAMT	-	-	-	-	-	-	-
MITHELFEDE FAMILIEN- ANGEHÖRIGE	MAENNLICH	-	-	-	-	-	-	-
	WEIBLICH	-	-	-	-	-	-	-
	DAR. VERH.	-	-	-	-	-	-	-
	INSGESAMT	-	-	-	-	-	-	-
ABHÄNGIGE	MAENNLICH	32,3	1,2	0,5	1,8	3,2	4,8	3,6
	WEIBLICH	26,1	0,5	2,0	5,0	4,1	3,3	2,3
	DAR. VERH.	15,8	/	/	2,6	3,1	2,5	1,8
	INSGESAMT	58,4	1,7	2,5	6,8	7,3	8,1	5,8
DAR. ARBEITER	MAENNLICH	1,4	/	/	/	/	/	/
	WEIBLICH	1,3	/	/	/	/	/	/
	DAR. VERH.	0,8	/	-	/	/	/	/
	INSGESAMT	2,6	/	/	/	/	/	/
ZUSAMMEN	MAENNLICH	32,3	1,2	0,5	1,8	3,2	4,8	3,6
	WEIBLICH	26,1	0,5	2,0	5,0	4,1	3,3	2,3
	DAR. VERH.	15,8	/	/	2,6	3,1	2,5	1,8
	INSGESAMT	58,4	1,7	2,5	6,8	7,3	8,1	5,8

## BERUFSORDNUNG

SELBSTÄNDIGE	MAENNLICH	1,8	/	/	/	/	/	/
	WEIBLICH	2,4	/	/	/	/	/	/
	DAR. VERH.	1,5	/	-	/	/	/	/
	INSGESAMT	4,2	/	/	/	/	/	/
MITHELFEDE FAMILIEN- ANGEHÖRIGE	MAENNLICH	/	/	/	/	/	/	/
	WEIBLICH	17,7	1,0	/	/	1,7	2,8	1,9
	DAR. VERH.	16,7	1,0	/	/	1,7	2,8	1,9
	INSGESAMT	18,1	1,0	/	/	1,8	2,8	1,9
ABHÄNGIGE	MAENNLICH	117,1	6,2	3,6	10,0	15,5	14,4	10,3
	WEIBLICH	212,3	6,3	14,2	35,9	34,0	28,1	17,5
	DAR. VERH.	121,4	4,5	1,5	17,4	25,1	20,5	11,9
	INSGESAMT	329,4	12,5	17,8	46,0	49,5	42,4	27,8
DAR. ARBEITER	MAENNLICH	4,7	/	/	0,5	0,7	0,6	0,5
	WEIBLICH	5,4	/	/	/	0,7	1,0	0,7
	DAR. VERH.	3,8	/	/	/	0,6	0,8	0,6
	INSGESAMT	10,1	/	0,6	1,0	1,4	1,6	1,1
ZUSAMMEN	MAENNLICH	119,3	6,3	3,6	10,1	15,6	14,5	10,5
	WEIBLICH	232,4	7,5	14,4	36,4	35,9	31,2	19,7
	DAR. VERH.	139,7	5,6	1,6	17,8	26,9	23,6	14,0
	INSGESAMT	351,7	13,8	18,0	46,5	51,5	45,7	30,2

## BERUFSORDNUNG

SELBSTÄNDIGE	MAENNLICH	-	-	-	-	-	-	-
	WEIBLICH	-	-	-	-	-	-	-
	DAR. VERH.	-	-	-	-	-	-	-
	INSGESAMT	-	-	-	-	-	-	-
MITHELFEDE FAMILIEN- ANGEHÖRIGE	MAENNLICH	-	-	-	-	-	-	-
	WEIBLICH	-	-	-	-	-	-	-
	DAR. VERH.	-	-	-	-	-	-	-
	INSGESAMT	-	-	-	-	-	-	-
ABHÄNGIGE	MAENNLICH	15,3	1,0	/	1,0	1,2	1,5	1,4
	WEIBLICH	40,4	0,6	2,1	5,1	4,4	4,6	4,1
	DAR. VERH.	25,6	0,5	/	2,9	3,4	3,7	3,1
	INSGESAMT	55,7	1,6	2,4	6,1	5,6	6,1	5,4
DAR. ARBEITER	MAENNLICH	-	-	-	-	-	-	-
	WEIBLICH	-	-	-	-	-	-	-
	DAR. VERH.	-	-	-	-	-	-	-
	INSGESAMT	-	-	-	-	-	-	-
ZUSAMMEN	MAENNLICH	15,3	1,0	/	1,0	1,2	1,5	1,4
	WEIBLICH	40,4	0,6	2,1	5,1	4,4	4,6	4,1
	DAR. VERH.	25,6	0,5	/	2,9	3,4	3,7	3,1
	INSGESAMT	55,7	1,6	2,4	6,1	5,6	6,1	5,4

TAB. X/BK2

BLATT 107

IM BERUF, ALTERSGRUPPEN UND UEBERWIEGENDEM LEBENSUNTERHALT

ERWERBSTÄTIGE										
VON ... BIS UNTER ... JAHREN								MIT UEBERW. LEBENSUNTERHALT DURCH		
40 - 45	45 - 50	50 - 55	55 - 60	60 - 65	65 UND MEHR	UNTER 25	50 UND MEHR	ERWERBST., ARBEITSLOSEN-GELD/-HILFE	RENTE UND DERGL.	ANGEHÖRIGE
1 000						VH		1 000		

KALKULATOREN, BERECHNER										
-	-	-	-	-	-	-	-	-	-	-
-	-	-	-	-	-	-	-	-	-	-
-	-	-	-	-	-	-	-	-	-	-
-	-	-	-	-	-	-	-	-	-	-
-	-	-	-	-	-	-	-	-	-	-
-	-	-	-	-	-	-	-	-	-	-
4,6	4,6	2,6	3,1	2,9	0,6	7,2	28,5	31,8	0,5	/
3,0	3,1	1,4	1,2	0,5	/	26,9	12,4	23,5	/	2,3
2,2	1,9	0,7	0,6	/	/	17,7	9,4	13,5	/	2,3
7,6	7,7	4,0	4,4	3,4	0,7	16,0	21,3	55,3	0,7	2,3
/	/	/	/	/	/	6,0	27,9	1,3	/	-
/	/	/	/	/	-	19,5	14,3	1,1	/	/
/	/	/	/	/	-	12,5	7,3	0,7	-	/
/	/	/	/	/	/	12,5	21,3	2,4	/	/
4,6	4,6	2,6	3,1	2,9	0,6	7,2	28,5	31,8	0,5	/
3,0	3,1	1,4	1,2	0,5	/	26,9	12,4	23,5	/	2,3
2,2	1,9	0,7	0,6	/	/	17,7	9,4	13,5	/	2,3
7,6	7,7	4,0	4,4	3,4	0,7	16,0	21,3	55,3	0,7	2,3

772 BUCHHALTER										
/	/	/	/	/	0,5	2,3	56,5	1,2	0,5	-
/	/	/	/	/	/	1,6	46,9	2,1	/	/
/	/	/	/	/	/	2,0	34,8	1,4	/	/
0,5	0,5	/	0,5	/	0,9	1,9	51,1	3,4	0,7	/
/	/	/	/	/	/	21,4	63,5	/	/	-
2,6	2,9	1,5	1,9	1,1	0,6	3,5	28,8	11,4	/	5,9
2,6	2,9	1,4	1,7	1,0	0,5	1,9	27,5	10,8	/	5,8
2,7	2,9	1,5	1,9	1,1	0,8	3,9	25,6	11,6	0,6	5,9
14,0	13,6	8,2	12,0	11,1	4,4	11,6	30,5	113,9	3,2	/
21,7	25,6	13,6	14,4	5,1	2,2	23,6	16,6	188,8	2,8	20,8
14,3	15,4	7,0	5,9	1,7	0,5	15,6	12,5	100,7	/	20,5
35,6	39,2	21,9	26,3	16,2	6,6	19,4	21,6	302,7	5,9	20,8
/	/	/	/	/	/	17,9	25,9	4,4	/	-
0,7	0,6	/	/	/	/	13,0	19,9	3,8	/	1,4
0,5	/	/	/	/	/	6,9	15,2	2,4	/	1,4
1,1	1,0	0,7	0,7	0,5	/	15,3	22,6	8,2	0,5	1,4
14,2	13,8	8,4	12,2	11,3	5,1	11,5	31,0	115,4	3,9	/
24,6	28,7	15,4	16,5	6,4	3,3	21,9	17,9	202,3	3,4	26,8
17,2	18,5	8,6	7,8	2,7	1,1	13,8	14,5	112,8	/	26,4
38,8	42,5	23,8	28,7	17,7	8,4	18,3	22,3	317,7	7,2	26,8

773 KASSIERER										
-	-	-	-	-	-	-	-	-	-	-
-	-	-	-	-	-	-	-	-	-	-
-	-	-	-	-	-	-	-	-	-	-
-	-	-	-	-	-	-	-	-	-	-
-	-	-	-	-	-	-	-	-	-	-
-	-	-	-	-	-	-	-	-	-	-
-	-	-	-	-	-	-	-	-	-	-
2,0	1,9	1,5	2,1	1,8	0,6	8,5	35,6	14,8	0,5	/
5,3	5,2	3,6	3,9	1,4	0,6	17,9	23,7	35,5	0,9	3,9
4,1	3,4	2,1	1,8	0,6	/	12,4	18,3	21,8	/	3,7
7,3	7,1	5,1	6,0	3,2	1,2	15,3	28,0	50,3	1,4	4,0
-	-	-	-	-	-	-	-	-	-	-
-	-	-	-	-	-	-	-	-	-	-
-	-	-	-	-	-	-	-	-	-	-
-	-	-	-	-	-	-	-	-	-	-
2,0	1,9	1,5	2,1	1,8	0,6	8,5	35,6	14,8	0,5	/
5,3	5,2	3,6	3,9	1,4	0,6	17,9	23,7	35,5	0,9	3,9
4,1	3,4	2,1	1,8	0,6	/	12,4	18,3	21,8	/	3,7
7,3	7,1	5,1	6,0	3,2	1,2	15,3	28,0	50,3	1,4	4,0

## DEUTSCHE ERWERBSTÄTTIGE NACH BERUFSORDNUNGEN, BERUFSGRUPPEN, STELLUNG

STELLUNG IM BERUF	GESCHLECHT (FUER FRAUEN DARUNTER VERHEIRATET)	DEUTSCHE						
		INSGESAMT	DARUNTER MIT WEITERER TÄTIGKEIT	IM ALTER				
				UNTER 20	20 - 25	25 - 30	30 - 35	35 - 40
BERUFSORDNUNG 774								
SELBSTÄENDIGE	MAENNlich	0,5	/	-	/	/	/	/
	WEIBlich	/	-	-	/	/	/	/
	DAR. VERH.	/	-	-	/	/	/	/
	INSGESAMT	0,6	/	-	/	/	/	/
MITHELFENDE FAMILIEN- ANGEHÖRIGE	MAENNlich	-	-	-	-	-	-	-
	WEIBlich	-	-	-	-	-	-	-
	DAR. VERH.	-	-	-	-	-	-	-
	INSGESAMT	-	-	-	-	-	-	-
ABHÄNGIGE	MAENNlich	48,2	1,5	1,0	6,5	14,8	11,9	5,8
	WEIBlich	9,2	/	0,8	2,2	2,2	1,3	0,7
	DAR. VERH.	4,5	/	/	0,9	1,2	0,8	/
	INSGESAMT	57,4	1,7	1,8	8,6	16,9	13,1	6,5
DAR. ARBEITER	MAENNlich	2,3	/	/	/	/	/	/
	WEIBlich	1,2	/	/	/	/	/	/
	DAR. VERH.	0,8	/	/	/	/	/	/
	INSGESAMT	3,5	/	/	/	0,5	0,6	0,5
ZUSAMMEN	MAENNlich	48,7	1,6	1,0	6,5	14,9	11,9	5,8
	WEIBlich	9,3	/	0,8	2,2	2,2	1,3	0,8
	DAR. VERH.	4,6	/	/	0,9	1,2	0,8	0,5
	INSGESAMT	58,1	1,8	1,8	8,7	17,0	13,2	6,5
BERUFSGRUPPE 77 RECHNUNGSKAUF								
SELBSTÄENDIGE	MAENNlich	2,3	/	/	/	/	/	/
	WEIBlich	2,6	/	/	/	/	/	/
	DAR. VERH.	1,6	/	-	/	/	/	/
	INSGESAMT	4,9	/	/	/	/	0,5	0,5
MITHELFENDE FAMILIEN- ANGEHÖRIGE	MAENNlich	/	/	/	/	/	/	/
	WEIBlich	17,7	1,0	/	/	1,7	2,8	1,9
	DAR. VERH.	16,7	1,0	/	/	1,7	2,8	1,9
	INSGESAMT	18,1	1,0	/	/	1,8	2,8	1,9
ABHÄNGIGE	MAENNlich	213,0	9,9	5,4	19,4	34,7	32,5	21,0
	WEIBlich	287,9	7,7	19,1	48,2	44,7	37,3	24,6
	DAR. VERH.	167,3	5,5	2,2	23,7	32,9	27,5	17,2
	INSGESAMT	500,9	17,5	24,5	67,6	79,3	69,8	45,6
DAR. ARBEITER	MAENNlich	8,4	0,5	/	0,8	1,3	1,2	1,0
	WEIBlich	7,9	/	/	0,7	1,1	1,3	0,9
	DAR. VERH.	5,4	/	/	/	0,9	1,2	0,8
	INSGESAMT	16,2	0,7	0,9	1,6	2,4	2,6	1,9
ZUSAMMEN	MAENNlich	215,6	10,1	5,4	19,5	34,8	32,7	21,2
	WEIBlich	308,2	8,8	19,3	48,7	46,5	40,4	26,8
	DAR. VERH.	185,7	6,6	2,2	24,1	34,7	30,5	19,4
	INSGESAMT	523,8	18,9	24,8	68,2	81,4	73,1	48,0
BERUFSORDNUNG 781								
SELBSTÄENDIGE	MAENNlich	-	-	-	-	-	-	-
	WEIBlich	-	-	-	-	-	-	-
	DAR. VERH.	-	-	-	-	-	-	-
	INSGESAMT	-	-	-	-	-	-	-
MITHELFENDE FAMILIEN- ANGEHÖRIGE	MAENNlich	5,4	/	/	0,5	0,6	0,5	0,5
	WEIBlich	67,2	3,0	0,9	2,7	7,6	11,2	8,8
	DAR. VERH.	62,8	2,9	/	2,1	7,3	11,0	8,6
	INSGESAMT	72,6	3,2	1,2	3,3	8,2	11,8	9,2
ABHÄNGIGE	MAENNlich	1156,2	41,2	119,4	115,8	140,5	136,1	92,8
	WEIBlich	1304,5	26,7	261,1	232,7	168,3	127,4	83,8
	DAR. VERH.	594,2	16,2	14,6	104,4	116,8	88,2	54,4
	INSGESAMT	2460,7	67,9	380,5	348,5	308,8	263,5	176,6
DAR. ARBEITER	MAENNlich	45,3	2,2	2,9	3,9	5,0	5,4	4,5
	WEIBlich	49,6	1,6	5,3	6,0	5,6	5,6	4,9
	DAR. VERH.	30,3	1,1	0,5	3,6	4,5	4,5	3,8
	INSGESAMT	94,9	3,8	8,2	9,9	10,5	11,0	9,4
ZUSAMMEN	MAENNlich	1161,7	41,4	119,7	116,3	141,1	136,6	93,2
	WEIBlich	1371,6	29,7	262,0	235,4	175,9	138,7	92,6
	DAR. VERH.	657,0	19,1	14,7	106,2	124,1	99,2	63,1
	INSGESAMT	2533,3	71,1	381,7	351,8	317,0	275,3	185,8

TAB. X/BK2

BLATT 108

IM BERUF, ALTERSGRUPPEN UND UEBERNIEGENDEM LEBENSUNTERHALT

ERWERBSTÄTIGE

VON ... BIS UNTER ... JAHREN

MIT UEBERN. LEBENSUNTERHALT DURCH

40 - 45	45 - 50	50 - 55	55 - 60	60 - 65	65 UND MEHR	UNTER 25	50 UND MEHR	ERWERBST., ARBEITSLOSEN-GELD/-HILFE	RENTE UND DERGL.	ANGEHÖRIGE
1 000						VH		1 000		

DAT ENVERARBEITUNGSFACHLEUTE

/	/	/	/	/	/	10,4	18,6	0,5	-	-
-	/	/	/	/	/	25,3	30,9	/	/	-
-	/	/	/	/	/	17,2	32,8	/	/	-
/	/	/	/	/	/	14,1	21,7	0,6	/	-
-	-	-	-	-	-	-	-	-	-	-
-	-	-	-	-	-	-	-	-	-	-
-	-	-	-	-	-	-	-	-	-	-
3,7	2,2	1,0	0,8	0,5	/	15,5	5,0	47,7	/	/
0,6	0,6	/	/	/	/	32,2	5,2	8,6	/	0,5
/	/	/	/	/	/	21,2	10,4	4,1	/	/
4,3	2,8	1,3	1,1	0,7	/	18,2	5,7	56,3	/	0,8
/	/	/	/	/	/	15,4	15,5	2,3	/	-
/	/	/	/	/	/	16,3	30,5	1,0	/	/
/	/	/	/	/	/	8,9	28,7	0,7	/	/
/	/	/	/	/	/	15,7	23,2	3,3	/	/
3,8	2,3	1,0	0,8	0,6	/	15,5	5,2	48,2	/	/
0,6	0,6	/	/	/	/	32,1	5,6	8,8	/	0,5
/	/	/	/	/	/	21,1	11,0	4,2	/	/
4,4	2,9	1,3	1,1	0,7	/	18,1	5,9	57,0	/	0,8

LEUTE, DAT ENVERARBEITUNGSFACHLEUTE

/	/	/	/	/	0,5	4,0	48,7	1,8	0,5	-
/	/	/	/	/	/	3,1	45,9	2,3	/	/
/	/	/	/	/	/	3,1	34,7	1,5	/	/
0,5	0,6	/	0,5	/	1,0	3,5	47,2	4,0	0,7	/
/	/	/	/	/	/	21,4	63,5	/	/	-
2,6	2,9	1,5	1,9	1,1	0,6	3,5	28,8	11,4	/	5,9
2,6	2,9	1,4	1,7	1,0	0,5	1,9	27,5	10,8	/	5,8
2,7	2,9	1,5	1,9	1,1	0,8	3,9	25,6	11,6	0,6	5,9
24,3	22,3	13,4	18,0	16,3	5,7	11,6	25,1	208,2	4,3	0,5
30,6	34,5	19,0	19,8	7,1	3,1	23,4	17,0	256,4	4,0	27,5
20,9	21,1	10,0	8,5	2,5	0,8	15,5	13,0	140,0	/	26,9
54,9	56,8	32,3	37,8	23,5	8,7	18,4	20,4	464,6	8,3	28,0
0,7	0,8	0,6	0,6	0,5	/	15,3	24,4	8,0	/	-
0,9	0,9	0,6	0,6	/	/	14,6	20,6	5,9	/	1,6
0,7	0,6	/	/	/	/	8,1	16,0	3,7	/	1,6
1,6	1,7	1,2	1,2	0,8	0,5	14,9	22,6	13,9	0,6	1,6
24,6	22,6	13,6	18,2	16,6	6,4	11,6	25,4	210,2	5,0	0,5
33,5	37,7	20,7	22,0	8,4	4,1	22,1	17,9	270,1	4,6	33,5
23,7	24,2	11,6	10,4	3,5	1,5	14,1	14,5	152,3	0,5	32,9
58,1	60,3	34,3	40,2	25,0	10,5	17,7	21,0	480,3	9,6	34,0

BUEROFACHKRAEFTE

-	-	-	-	-	-	-	-	-	-	-
-	-	-	-	-	-	-	-	-	-	-
-	-	-	-	-	-	-	-	-	-	-
-	-	-	-	-	-	-	-	-	-	-
8,6	0,6	5,1	0,5	0,5	0,8	16,5	37,7	4,4	0,9	/
8,4	10,3	5,8	5,8	3,5	2,6	5,3	25,4	44,6	1,7	20,6
8,4	10,1	4,9	5,4	3,1	1,7	3,6	24,2	42,1	0,5	20,3
8,9	10,8	5,3	6,3	4,0	3,5	6,2	26,3	49,2	2,6	20,8
123,4	119,7	87,4	122,3	80,4	18,5	20,3	26,7	1074,0	16,1	66,1
109,5	135,2	75,9	75,0	26,7	8,8	37,9	14,3	1115,5	14,4	174,6
68,5	74,7	35,2	27,4	8,0	2,2	20,0	12,2	510,6	1,3	82,3
232,9	254,9	163,3	197,3	107,1	27,3	29,6	20,1	2189,5	30,6	240,7
4,9	4,7	3,3	4,9	4,4	1,5	15,1	31,0	43,3	1,9	/
5,8	6,1	3,8	4,1	1,6	0,8	22,7	20,8	41,5	1,6	6,5
4,4	4,2	2,0	1,8	0,6	/	13,6	15,7	23,8	/	6,3
10,7	10,8	7,1	8,9	6,0	2,3	19,1	25,7	84,8	3,5	6,5
123,8	120,2	87,6	122,8	80,9	19,3	20,3	26,7	1078,4	17,0	66,3
118,1	145,5	81,0	80,9	30,2	11,4	36,3	14,8	1160,2	16,1	195,1
76,8	84,8	40,1	32,7	11,1	3,9	18,4	13,4	552,7	1,8	102,6
241,8	265,7	168,6	203,7	111,1	30,7	29,0	20,3	2238,7	33,2	261,4

TAB. X/BK2

BLATT 249



STELLUNG IM BERUF	GESCHLECHT (FUER FRAUEN DARUNTER VERHEIRATET)	DEUTSCHE						
		INSGESAMT	DARUNTER MIT WEITERER TÄTIGKEIT	IM ALTER				
				UNTER 20	20 - 25	25 - 30	30 - 35	35 - 40
BERUFSORDNUNG 782 STENOGRAPHER,								
SELBSTÄENDIGE	MAENNlich	1,0	/	-	/	/	/	/
	WEIBlich	1,4	/	/	/	/	/	/
	DAR. VERH.	0,9	/	-	/	/	/	/
	INSGESAMT	2,3	/	/	/	/	/	/
MITHELFFENDE FAMILIEN- ANGEHÖRIGE	MAENNlich	/	-	/	-	/	-	/
	WEIBlich	8,7	0,5	/	0,5	1,2	1,3	0,9
	DAR. VERH.	8,1	0,5	-	/	1,1	1,3	0,9
	INSGESAMT	8,8	0,5	/	0,5	1,2	1,3	0,9
ABHÄNGIGE	MAENNlich	15,2	0,6	1,4	1,6	1,9	1,7	1,4
	WEIBlich	379,5	8,1	31,3	79,2	78,9	51,0	25,3
	DAR. VERH.	180,6	4,8	3,1	33,8	48,0	30,2	14,1
	INSGESAMT	394,7	8,8	32,7	81,0	80,8	52,7	26,7
DAR. ARBEITER	MAENNlich	4,4	/	/	0,5	0,5	0,6	0,5
	WEIBlich	8,9	/	0,7	1,0	1,3	1,3	1,0
	DAR. VERH.	5,9	/	/	0,6	1,1	1,1	0,8
	INSGESAMT	13,3	0,5	1,2	1,5	1,9	1,9	1,5
ZUSAMMEN	MAENNlich	16,2	0,7	1,5	1,6	2,0	1,9	1,5
	WEIBlich	389,5	8,7	31,4	79,8	80,3	52,6	26,4
	DAR. VERH.	189,7	5,4	3,1	34,3	49,3	31,7	15,1
	INSGESAMT	405,8	9,5	32,8	81,6	82,3	54,5	27,8
BERUFSORDNUNG 783								
SELBSTÄENDIGE	MAENNlich	-	-	-	-	-	-	-
	WEIBlich	-	-	-	-	-	-	-
	DAR. VERH.	-	-	-	-	-	-	-
	INSGESAMT	-	-	-	-	-	-	-
MITHELFFENDE FAMILIEN- ANGEHÖRIGE	MAENNlich	-	-	-	-	-	-	-
	WEIBlich	-	-	-	-	-	-	-
	DAR. VERH.	-	-	-	-	-	-	-
	INSGESAMT	-	-	-	-	-	-	-
ABHÄNGIGE	MAENNlich	4,1	/	/	0,6	0,8	0,8	0,5
	WEIBlich	37,2	0,7	4,9	10,0	7,5	6,1	3,4
	DAR. VERH.	21,9	0,5	0,8	5,5	5,6	4,5	2,3
	INSGESAMT	41,2	1,0	5,1	10,6	8,3	6,8	3,9
DAR. ARBEITER	MAENNlich	0,8	/	/	/	/	/	/
	WEIBlich	2,3	/	/	0,5	/	/	/
	DAR. VERH.	1,4	/	/	/	/	/	/
	INSGESAMT	3,1	/	0,5	0,7	/	0,5	/
ZUSAMMEN	MAENNlich	4,1	/	/	0,6	0,8	0,8	0,5
	WEIBlich	37,2	0,7	4,9	10,0	7,5	6,1	3,4
	DAR. VERH.	21,9	0,5	0,8	5,5	5,6	4,5	2,3
	INSGESAMT	41,2	1,0	5,1	10,6	8,3	6,8	3,9
BERUFSORDNUNG 784								
SELBSTÄENDIGE	MAENNlich	-	-	-	-	-	-	-
	WEIBlich	-	-	-	-	-	-	-
	DAR. VERH.	-	-	-	-	-	-	-
	INSGESAMT	-	-	-	-	-	-	-
MITHELFFENDE FAMILIEN- ANGEHÖRIGE	MAENNlich	-	-	-	-	-	-	-
	WEIBlich	-	-	-	-	-	-	-
	DAR. VERH.	-	-	-	-	-	-	-
	INSGESAMT	-	-	-	-	-	-	-
ABHÄNGIGE	MAENNlich	37,9	2,3	2,6	1,7	2,1	3,0	3,0
	WEIBlich	22,9	0,8	3,9	2,5	2,1	2,2	2,2
	DAR. VERH.	13,9	0,5	/	1,4	1,6	1,9	1,8
	INSGESAMT	60,8	3,1	6,5	4,2	4,2	5,2	5,2
DAR. ARBEITER	MAENNlich	16,7	1,5	1,5	/	0,7	0,9	1,0
	WEIBlich	10,3	/	2,1	0,5	0,8	1,0	1,0
	DAR. VERH.	6,1	/	/	0,5	0,6	0,9	0,8
	INSGESAMT	27,0	1,8	3,6	1,3	1,5	1,9	2,0
ZUSAMMEN	MAENNlich	37,9	2,3	2,6	1,7	2,1	3,0	3,0
	WEIBlich	22,9	0,8	3,9	2,5	2,1	2,2	2,2
	DAR. VERH.	13,9	0,5	/	1,4	1,6	1,9	1,8
	INSGESAMT	60,8	3,1	6,5	4,2	4,2	5,2	5,2

TAB. X/BK2

BLATT 109

## ERWERBSTAETIGE

VON ... BIS UNTER ... JAHREN

MIT UEBERW. LEBENSUNTERHALT DURCH

40 - 45	45 - 50	50 - 55	55 - 60	60 - 65	65 UND MEHR	UNTER 25	50 UND MEHR	ERWERBST., ARBEITSLOSEN-GELD/-HILFE	RENTE UND DERGL.	ANGEHÖRIGE
1 000						VF		1 000		

## STENOTYPISTEN, MASCHINENSCHREIBER

/	/	/	/	/	/	2,1	37,1	0,8	/	-
/	/	/	/	/	/	8,1	22,2	1,0	/	/
/	/	/	/	/	/	8,8	14,4	0,6	/	/
/	/	/	/	/	/	5,6	28,4	1,6	/	/
/	-	/	/	-	/	16,5	57,9	/	/	/
1,0	1,3	0,7	0,8	0,6	/	6,9	27,7	5,4	/	3,1
1,0	1,2	0,6	0,8	0,5	/	5,2	26,3	5,1	/	3,0
1,0	1,3	0,7	0,8	0,6	/	7,0	28,2	5,4	/	3,1
1,4	1,6	1,1	1,2	1,1	0,6	21,2	26,2	14,6	0,6	/
29,4	38,2	19,5	19,1	5,9	1,9	29,1	12,2	351,8	3,1	24,7
15,7	18,8	8,5	6,4	1,8	/	20,4	5,4	156,2	/	24,2
30,8	39,7	20,6	20,3	6,9	2,4	28,8	12,7	366,3	3,7	24,7
/	/	/	/	/	/	21,6	25,7	4,2	/	-
0,9	1,0	0,5	0,7	/	/	19,2	17,5	6,7	/	2,0
0,7	0,7	/	/	/	/	12,9	11,8	3,8	/	2,0
1,3	1,4	0,7	1,0	0,6	/	20,0	20,2	10,5	/	2,0
1,6	1,7	1,2	1,3	1,1	0,8	20,1	27,1	15,5	0,8	/
30,6	39,5	20,3	20,0	6,4	2,3	28,5	12,6	358,2	3,4	28,0
16,8	20,1	9,2	7,2	2,3	0,7	19,7	10,2	162,0	/	27,4
32,2	41,2	21,5	21,3	7,5	3,1	28,2	13,2	373,6	4,2	28,0

## DATENTYPISTEN

-	-	-	-	-	-	-	-	-	-	-
-	-	-	-	-	-	-	-	-	-	-
-	-	-	-	-	-	-	-	-	-	-
-	-	-	-	-	-	-	-	-	-	-
-	-	-	-	-	-	-	-	-	-	-
-	-	-	-	-	-	-	-	-	-	-
/	/	/	/	/	/	20,4	15,7	4,0	/	-
2,4	1,7	0,6	/	/	/	40,0	3,1	35,2	/	1,8
1,6	1,1	/	/	/	/	28,6	2,5	20,1	/	1,8
2,8	2,0	0,7	0,7	/	/	38,1	4,4	39,2	/	1,8
/	/	/	/	/	/	21,7	21,6	6,8	/	-
/	/	/	/	/	/	42,0	5,8	2,0	/	/
/	/	/	/	/	/	27,3	4,4	1,2	-	/
/	/	/	/	/	/	36,8	5,9	2,8	/	/
/	/	/	/	/	/	20,4	15,7	4,0	/	-
2,4	1,7	0,6	/	/	/	40,0	3,1	35,2	/	1,8
1,6	1,1	/	/	/	/	28,6	2,5	20,1	/	1,8
2,8	2,0	0,7	0,7	/	/	38,1	4,4	39,2	/	1,8

## BUEROHILFSKRAEFTE

-	-	-	-	-	-	-	-	-	-	-
-	-	-	-	-	-	-	-	-	-	-
-	-	-	-	-	-	-	-	-	-	-
-	-	-	-	-	-	-	-	-	-	-
-	-	-	-	-	-	-	-	-	-	-
-	-	-	-	-	-	-	-	-	-	-
3,8	4,8	4,0	6,0	4,6	2,3	11,3	44,7	34,5	2,6	/
2,5	2,9	1,9	1,8	0,8	/	27,9	20,7	18,1	0,6	4,3
2,0	2,2	1,3	1,0	/	/	12,1	19,9	5,8	/	4,0
6,3	7,6	6,0	7,7	5,4	2,5	17,6	35,6	53,0	3,2	4,7
1,4	1,9	1,9	2,7	2,8	1,4	11,4	53,0	14,9	1,7	/
1,1	1,2	1,0	0,8	/	/	28,7	21,1	8,4	/	1,6
0,9	0,9	0,6	0,5	/	/	11,5	20,7	4,5	/	1,6
2,6	3,2	2,8	3,5	3,2	1,5	18,0	40,9	23,3	2,0	1,7
3,8	4,8	4,0	6,0	4,6	2,3	11,3	44,7	34,5	2,6	/
2,5	2,9	1,9	1,8	0,8	/	27,9	20,7	18,1	0,6	4,3
2,0	2,2	1,3	1,0	/	/	12,1	19,9	5,8	/	4,0
6,3	7,6	6,0	7,7	5,4	2,5	17,6	35,6	53,0	3,2	4,7

TAB. X/BK2

BLATT 250

STELLUNG IM BERUF	GESCHLECHT (FUER FRAUEN DARUNTER VERHEIRATET)	DEUTSCHE						
		INSGESAMT	DARUNTER MIT WEITERER TÄTIGKEIT	IM ALTER				
				UNTER 20	20 - 25	25 - 30	30 - 35	35 - 40
BERUFSGRUPPE 78 EUERO								
SELBSTÄENDIGE	MAENNlich	1,0	/	-	/	/	/	/
	WEIBlich	1,4	/	/	/	/	/	/
	DAR. VERH.	0,9	/	-	/	/	/	/
	INSGESAMT	2,3	/	/	/	/	/	/
MITHELFENDE FAMILIEN- ANGEHÖRIGE	MAENNlich	5,6	/	/	0,5	0,6	0,5	0,5
	WEIBlich	75,8	3,6	0,9	3,2	8,8	12,5	9,7
	DAR. VERH.	71,0	3,4	/	2,5	8,5	12,3	9,5
	INSGESAMT	81,4	3,8	1,3	3,8	9,4	13,1	10,2
ABHÄNGIGE	MAENNlich	1213,4	44,4	123,6	119,9	145,3	141,6	97,6
	WEIBlich	1744,1	36,3	301,2	324,4	256,8	186,7	114,6
	DAR. VERH.	810,6	22,0	18,8	145,0	172,1	124,7	72,6
	INSGESAMT	2957,5	80,7	424,8	444,3	402,0	328,3	212,3
DAR. ARBEITER	MAENNlich	67,1	3,9	4,8	5,0	6,3	7,0	6,1
	WEIBlich	71,1	2,3	8,6	8,3	8,0	8,3	7,2
	DAR. VERH.	43,7	1,6	1,0	5,0	6,5	6,8	5,5
	INSGESAMT	138,2	6,2	13,4	13,3	14,3	15,3	13,2
ZUSAMMEN	MAENNlich	1219,9	44,7	124,0	120,4	145,9	142,3	98,2
	WEIBlich	1821,3	40,0	302,1	327,8	265,8	199,5	124,5
	DAR. VERH.	882,5	25,4	18,9	147,6	180,7	137,2	82,2
	INSGESAMT	3041,1	84,6	426,1	448,2	411,7	341,8	222,7
BERUFSORDNUNG 791								
SELBSTÄENDIGE	MAENNlich	/	/	-	/	/	/	/
	WEIBlich	/	/	-	-	-	/	-
	DAR. VERH.	/	/	-	-	-	/	-
	INSGESAMT	/	/	-	/	/	/	/
MITHELFENDE FAMILIEN- ANGEHÖRIGE	MAENNlich	/	/	-	/	-	-	-
	WEIBlich	/	/	-	/	/	/	/
	DAR. VERH.	/	/	-	/	/	/	/
	INSGESAMT	/	/	-	/	/	/	/
ABHÄNGIGE	MAENNlich	7,7	/	/	/	/	0,7	0,9
	WEIBlich	/	/	/	/	/	/	/
	DAR. VERH.	/	-	-	/	/	/	-
	INSGESAMT	8,2	/	/	/	/	0,7	0,9
DAR. ARBEITER	MAENNlich	4,8	/	-	/	/	/	0,6
	WEIBlich	/	/	/	-	-	/	-
	DAR. VERH.	/	-	-	-	-	/	-
	INSGESAMT	4,9	/	/	/	/	/	0,6
ZUSAMMEN	MAENNlich	8,1	/	/	/	/	0,7	1,0
	WEIBlich	0,8	/	/	/	/	/	/
	DAR. VERH.	0,5	/	-	/	/	/	/
	INSGESAMT	8,9	/	/	/	0,5	0,8	1,0
BERUFSORDNUNG 792								
SELBSTÄENDIGE	MAENNlich	0,9	/	-	/	/	/	/
	WEIBlich	/	/	-	/	/	/	/
	DAR. VERH.	/	/	-	/	/	/	/
	INSGESAMT	1,1	/	-	/	/	/	/
MITHELFENDE FAMILIEN- ANGEHÖRIGE	MAENNlich	/	/	-	-	-	-	-
	WEIBlich	/	-	/	/	/	/	/
	DAR. VERH.	/	-	-	/	/	/	/
	INSGESAMT	0,5	/	/	/	/	/	/
ABHÄNGIGE	MAENNlich	38,2	3,3	/	0,6	1,3	2,2	3,0
	WEIBlich	12,3	/	/	0,5	0,6	1,0	1,0
	DAR. VERH.	6,8	/	/	/	/	0,7	0,7
	INSGESAMT	50,5	3,6	0,6	1,1	1,9	3,2	4,0
DAR. ARBEITER	MAENNlich	29,6	2,8	/	/	0,6	1,5	2,1
	WEIBlich	9,1	/	/	/	/	0,8	0,8
	DAR. VERH.	5,3	/	/	/	/	0,6	0,6
	INSGESAMT	38,7	3,0	/	0,6	1,2	2,3	2,9
ZUSAMMEN	MAENNlich	39,1	3,5	/	0,7	1,3	2,2	3,1
	WEIBlich	13,0	/	/	0,5	0,6	1,1	1,1
	DAR. VERH.	7,3	/	/	/	0,5	0,8	0,8
	INSGESAMT	52,1	3,8	0,6	1,2	2,0	3,3	4,2

TAB. X/BK2

BLATT 110

## ERWERBSTÄTIGE

VON ... BIS UNTER ... JAHREN								MIT UEBERW. LEBENSUNTERHALT DURCH		
40 - 45	45 - 50	50 - 55	55 - 60	60 - 65	65 UND MEHR	UNTER 25	50 UND MEHR	ERWERBST., ARBEITSLOSEN-GELD/-HILFE	RENTE UND DERGL.	ANGEHÖRIGE
1 000						Vh		1 000		

## FACH-, BUEROHILFSKRAEFTE

/	/	/	/	/	/	2,1	37,1	0,8	/	-
/	/	/	/	/	/	8,1	22,2	1,0	/	/
/	/	/	/	/	/	8,8	14,4	0,6	/	/
/	/	/	/	/	/	5,6	22,4	1,8	/	/
/	0,6	/	0,5	0,5	0,9	16,5	36,2	4,4	0,9	/
9,6	11,5	5,8	6,6	4,1	2,9	5,5	25,7	50,2	1,9	23,6
9,4	11,3	5,6	6,1	3,6	2,0	3,7	24,4	47,1	0,6	23,2
9,9	12,1	6,1	7,2	4,6	3,8	6,3	26,5	54,7	2,9	23,8
129,0	126,2	92,7	129,7	86,2	21,5	20,1	27,2	1127,5	19,4	66,5
143,8	178,0	97,9	96,3	33,4	11,0	35,9	13,7	1520,5	18,3	205,3
87,7	96,7	45,2	35,0	10,1	2,7	20,2	11,5	696,8	1,6	112,3
272,9	304,2	190,6	226,0	119,7	32,4	29,4	19,2	2648,0	37,6	271,8
6,7	7,0	5,4	8,0	7,6	3,1	14,7	36,0	63,2	3,8	/
8,0	8,5	5,3	5,5	2,2	1,1	23,8	19,9	58,6	2,2	10,2
6,1	5,9	3,0	2,6	0,9	/	13,7	15,5	33,4	/	10,1
14,7	15,5	10,7	13,6	9,9	4,2	19,3	27,7	121,8	6,0	10,4
129,5	126,9	93,0	130,3	86,8	22,5	20,0	27,3	1132,7	20,4	66,7
153,6	189,6	103,8	103,0	37,5	14,0	34,6	14,2	1571,7	20,3	229,2
97,2	108,1	50,8	41,1	13,8	4,7	18,9	12,5	744,6	2,2	135,7
283,2	316,5	196,8	233,3	124,3	36,5	28,8	19,4	2704,5	40,7	295,9

## WERKSCHUTZLEUTE, DETEKTIVE

/	/	/	/	/	/	3,8	24,0	/	/	-
/	/	/	/	/	/	-	38,2	/	/	-
-	/	/	-	/	-	-	21,4	/	-	-
/	/	/	/	/	/	3,4	25,5	/	/	-
-	/	-	/	/	-	24,4	48,8	/	/	-
/	/	/	/	/	/	3,1	35,1	/	/	/
/	/	/	/	/	/	3,3	31,2	/	-	/
/	/	/	/	/	/	5,3	36,5	/	/	/
1,0	1,3	0,8	1,4	0,8	/	2,6	42,0	7,7	/	-
/	/	/	/	/	/	23,9	30,7	/	/	/
1,1	1,3	0,9	1,5	0,8	/	5,0	35,0	/	-	/
0,7	0,8	0,5	1,0	0,5	/	3,7	41,4	8,0	/	/
-	/	-	/	-	-	1,0	43,0	4,8	/	-
-	-	-	/	-	-	16,7	50,0	/	-	-
0,7	0,8	0,5	1,0	0,5	/	-	75,0	/	-	-
0,7	0,8	0,5	1,0	0,5	/	1,2	43,1	4,5	/	-
1,1	1,4	0,9	1,4	0,9	/	2,7	41,4	7,5	/	-
/	/	/	/	/	/	13,8	33,0	0,7	/	/
/	/	/	/	/	/	3,8	32,4	0,5	-	/
1,2	1,5	0,9	1,5	0,9	/	3,8	40,6	8,6	/	/

## WAECHTER, AUFSEHER

/	/	/	/	/	/	1,2	60,1	0,7	/	-
/	/	/	/	/	/	3,5	46,8	/	/	/
/	/	/	/	/	/	5,7	24,7	/	-	/
/	/	/	/	/	/	1,8	56,8	0,5	/	/
-	-	-	-	/	/	-	100,0	/	/	-
/	/	/	/	/	/	9,2	44,4	/	/	/
/	/	/	/	/	/	5,9	36,8	/	/	/
/	/	/	/	/	/	8,4	45,2	/	/	/
3,8	4,4	4,3	7,1	7,5	3,9	2,4	55,4	34,7	3,5	/
1,8	1,7	1,5	2,1	1,1	0,7	6,2	44,1	10,3	0,9	1,1
1,3	1,1	0,9	1,0	/	/	3,0	33,8	5,7	/	1,0
5,6	6,1	5,7	9,2	8,6	4,6	3,3	55,7	45,0	4,4	1,1
2,6	3,5	3,3	5,7	6,2	3,2	1,9	62,2	26,7	2,9	/
1,4	1,3	1,2	1,6	0,8	0,5	4,3	44,8	7,6	0,6	0,9
0,9	0,9	0,7	0,8	/	/	2,7	34,6	4,4	/	0,9
4,0	4,9	4,5	7,4	7,0	3,7	2,5	58,1	34,2	3,5	0,9
3,8	4,5	4,3	7,2	7,6	4,2	2,4	55,5	35,4	3,7	/
1,9	1,8	1,5	2,2	1,2	0,8	6,3	44,1	10,8	1,1	1,2
1,3	1,2	0,9	1,0	/	/	3,2	33,7	6,1	/	1,1
5,7	6,3	5,9	9,4	8,7	5,0	3,3	55,7	46,1	4,8	1,2

TAB. X/BK2

BLATT 251

STELLUNG IM BERUF	GESCHLECHT (FUER FRAUEN DARUNTER VERHEIRATET)	DEUTSCHE						
		INSGESAMT	DARUNTER MIT WEITERER TÄTIGKEIT	IM ALTER				
				UNTER 20	20 - 25	25 - 30	30 - 35	35 - 40
		BERUFSORDNUNG 793						
SELBSTÄENDIGE	MAENNlich	-	-	-	-	-	-	-
	WEIBlich	-	-	-	-	-	-	-
	DAR. VERH.	-	-	-	-	-	-	-
	INSGESAMT	-	-	-	-	-	-	-
MITHELFFENDE FAMILIEN- ANGEHÖRIGE	MAENNlich	-	-	-	-	-	-	-
	WEIBlich	-	-	-	-	-	-	-
	DAR. VERH.	-	-	-	-	-	-	-
	INSGESAMT	-	-	-	-	-	-	-
ABHÄNGIGE	MAENNlich	86,7	3,5	/	0,6	2,2	5,6	7,6
	WEIBlich	22,4	0,9	/	0,8	1,6	2,8	2,6
	DAR. VERH.	17,3	0,7	/	0,7	1,4	2,5	2,3
	INSGESAMT	109,1	4,4	0,5	1,4	3,8	8,4	10,2
DAR. ARBEITER	MAENNlich	54,4	2,4	/	/	1,2	3,3	4,4
	WEIBlich	16,5	0,7	/	0,6	1,1	2,2	2,0
	DAR. VERH.	13,3	0,5	/	0,5	1,0	2,0	1,8
	INSGESAMT	71,0	3,1	/	1,0	2,3	5,4	6,4
ZUSAMMEN	MAENNlich	86,7	3,5	/	0,6	2,2	5,6	7,6
	WEIBlich	22,4	0,9	/	0,8	1,6	2,8	2,6
	DAR. VERH.	17,3	0,7	/	0,7	1,4	2,5	2,3
	INSGESAMT	109,1	4,4	0,5	1,4	3,8	8,4	10,2
		BERUFSORDNUNG 794						
SELBSTÄENDIGE	MAENNlich	-	-	-	-	-	-	-
	WEIBlich	-	-	-	-	-	-	-
	DAR. VERH.	-	-	-	-	-	-	-
	INSGESAMT	-	-	-	-	-	-	-
MITHELFFENDE FAMILIEN- ANGEHÖRIGE	MAENNlich	-	-	-	-	-	-	-
	WEIBlich	-	-	-	-	-	-	-
	DAR. VERH.	-	-	-	-	-	-	-
	INSGESAMT	-	-	-	-	-	-	-
ABHÄNGIGE	MAENNlich	8,3	/	0,5	0,5	0,5	0,8	0,8
	WEIBlich	3,3	/	0,6	/	/	/	/
	DAR. VERH.	1,2	/	/	/	/	/	/
	INSGESAMT	11,6	0,5	1,1	0,9	0,8	1,1	1,0
DAR. ARBEITER	MAENNlich	5,7	/	/	/	/	0,6	0,5
	WEIBlich	2,3	/	/	/	/	/	/
	DAR. VERH.	1,0	/	/	/	/	/	/
	INSGESAMT	8,0	/	0,7	0,6	0,5	0,9	0,7
ZUSAMMEN	MAENNlich	8,3	/	0,5	0,5	0,5	0,8	0,8
	WEIBlich	3,3	/	0,6	/	/	/	/
	DAR. VERH.	1,2	/	/	/	/	/	/
	INSGESAMT	11,6	0,5	1,1	0,9	0,8	1,1	1,0
		BERUFSGRUPPE 79						
SELBSTÄENDIGE	MAENNlich	1,1	/	-	/	/	/	/
	WEIBlich	/	/	-	/	/	/	/
	DAR. VERH.	/	/	-	/	/	/	/
	INSGESAMT	1,5	/	-	/	/	/	/
MITHELFFENDE FAMILIEN- ANGEHÖRIGE	MAENNlich	/	/	-	/	-	-	-
	WEIBlich	0,8	/	/	/	/	/	/
	DAR. VERH.	0,7	/	-	/	/	/	/
	INSGESAMT	0,9	/	/	/	/	/	/
ABHÄNGIGE	MAENNlich	141,0	7,5	1,1	1,8	4,4	9,3	12,3
	WEIBlich	38,4	1,3	1,2	1,7	2,5	4,1	3,8
	DAR. VERH.	25,5	0,8	/	1,0	1,9	3,4	3,2
	INSGESAMT	179,4	8,8	2,3	3,6	6,8	13,4	16,1
DAR. ARBEITER	MAENNlich	94,6	5,6	0,7	1,2	2,6	5,8	7,6
	WEIBlich	28,0	1,0	0,7	1,0	1,6	3,2	3,0
	DAR. VERH.	19,7	0,6	/	0,7	1,4	2,8	2,6
	INSGESAMT	122,6	6,6	1,4	2,2	4,1	9,0	10,6
ZUSAMMEN	MAENNlich	142,2	7,7	1,1	1,9	4,4	9,3	12,5
	WEIBlich	39,5	1,4	1,2	1,8	2,6	4,2	3,9
	DAR. VERH.	26,4	0,9	/	1,0	2,0	3,6	3,3
	INSGESAMT	181,7	9,1	2,3	3,6	7,0	13,6	16,4

TAB. X/BK2

BLATT 111

IM BERUF, ALTERSGRUPPEN UND UEBERWIEGENDEM LEBENSUNTERHALT

ERWERBSTÄTIGE

VON ... BIS UNTER ... JAHREN

MIT UEBERW. LEBENSUNTERHALT DURCH

40 - 45	45 - 50	50 - 55	55 - 60	60 - 65	65 UND MEHR	UNTER 25	50 UND MEHR	ERWERBST., ARBEITSLOSEN-GELD/-HILFE	RENTE UND DERGL.	ANGEHÖRIGE
1 000							VI	1 000		

PFOERTNER, HAUSWARTER

-	-	-	-	-	-	-	-	-	-	-
-	-	-	-	-	-	-	-	-	-	-
-	-	-	-	-	-	-	-	-	-	-
-	-	-	-	-	-	-	-	-	-	-
10,1	12,5	11,1	17,6	14,8	4,4	1,0	55,2	82,7	4,0	/
2,8	3,5	2,6	3,0	1,6	1,0	4,7	36,5	16,1	1,2	5,1
2,4	2,8	2,0	2,0	0,8	/	4,1	30,2	12,1	/	5,1
12,8	16,0	13,7	20,6	16,4	5,4	1,7	51,4	98,8	5,2	5,1
5,7	7,5	6,9	11,1	10,4	3,3	1,1	56,4	51,5	2,9	/
1,9	2,6	1,9	2,2	1,2	0,7	4,5	35,8	11,5	0,9	4,2
1,7	2,3	1,6	1,5	0,7	/	4,1	30,1	9,0	/	4,1
7,7	10,2	8,9	13,3	11,5	4,0	1,9	53,2	63,0	3,8	4,2
10,1	12,5	11,1	17,6	14,8	4,4	1,0	55,2	82,7	4,0	/
2,8	3,5	2,6	3,0	1,6	1,0	4,7	36,5	16,1	1,2	5,1
2,4	2,8	2,0	2,0	0,8	/	4,1	30,2	12,1	/	5,1
12,8	16,0	13,7	20,6	16,4	5,4	1,7	51,4	98,8	5,2	5,1

HAUS-, GEWERBEDIENER

-	-	-	-	-	-	-	-	-	-	-
-	-	-	-	-	-	-	-	-	-	-
-	-	-	-	-	-	-	-	-	-	-
-	-	-	-	-	-	-	-	-	-	-
1,1	1,1	0,6	1,2	1,0	/	11,5	37,5	8,0	/	/
/	/	/	/	/	/	30,3	27,0	2,9	/	/
/	/	/	/	/	/	10,2	24,7	1,0	/	/
1,4	1,4	0,9	1,5	1,1	0,5	16,8	34,6	10,9	/	/
0,6	0,7	/	0,8	0,7	/	13,8	35,3	5,5	/	/
/	/	/	/	/	/	23,2	32,1	2,0	/	/
/	/	/	/	/	/	9,2	28,3	0,8	/	/
0,8	0,9	0,7	1,1	0,9	/	16,5	37,2	7,5	/	/
1,1	1,1	0,6	1,2	1,0	/	11,5	37,5	8,0	/	/
/	/	/	/	/	/	30,3	27,0	2,9	/	/
/	/	/	/	/	/	10,2	24,7	1,0	/	/
1,4	1,4	0,9	1,5	1,1	0,5	16,8	34,6	10,9	/	/

DIENST-, NACHBERUFE

/	/	/	/	/	/	1,8	50,9	0,9	/	-
/	/	/	/	/	/	3,1	45,9	/	/	/
/	/	/	/	/	/	5,3	24,5	/	/	/
/	/	/	/	/	/	2,1	45,8	1,2	/	/
-	/	-	/	/	/	12,2	74,4	/	/	-
/	/	/	/	/	/	6,5	40,3	0,5	/	/
/	/	/	/	/	/	4,6	34,0	0,5	/	/
/	/	/	/	/	/	7,0	43,5	0,5	/	/
15,9	19,3	16,8	27,2	24,1	8,8	2,1	54,6	133,0	7,9	/
4,9	5,6	4,4	5,5	2,9	1,9	7,5	38,1	29,7	2,2	6,4
3,9	4,2	3,0	3,2	1,2	0,5	4,1	31,0	18,6	/	6,3
20,9	24,9	21,1	32,7	27,0	10,7	3,2	51,0	162,8	10,2	6,5
9,6	12,6	11,1	18,6	17,8	7,0	2,1	57,7	88,5	6,1	/
3,5	4,2	3,4	4,1	2,1	1,2	6,0	38,5	21,1	1,6	5,2
2,7	3,3	2,4	2,5	0,9	/	4,0	31,3	14,3	/	5,2
13,1	16,8	14,5	22,7	19,9	8,2	3,0	53,3	109,6	7,7	5,3
16,0	19,5	16,9	27,3	24,2	9,2	2,1	54,6	134,0	8,2	/
5,0	5,7	4,5	5,6	2,9	2,0	7,5	38,2	30,5	2,4	6,6
4,0	4,3	3,1	3,3	1,3	0,6	4,1	31,0	15,6	/	6,5
21,1	25,2	21,4	33,0	27,2	11,2	3,2	51,0	164,5	10,6	6,6

TAB. X/BK2

BLATT 252

STELLUNG IM BERUF	GESCHLECHT (FUER FRAUEN DARUNTER VERHEIRATET)	DEUTSCHE						
		INSGESAMT	DARUNTER MIT WEITERER TÄTIGKEIT	IM ALTER				
				UNTER 20	20 - 25	25 - 30	30 - 35	35 - 40
				1 000				

BERUFSORDNUNG 801 SELDATEN,

SELBSTÄNDIGE	MAENNLICH	-	-	-	-	-	-	-
	WEIBLICH	-	-	-	-	-	-	-
	DAR. VERH.	-	-	-	-	-	-	-
	INSGESAMT	-	-	-	-	-	-	-
MITHILFENDE FAMILIEN- ANGEHÖRIGE	MAENNLICH	/	-	-	-	-	-	-
	WEIBLICH	/	-	-	-	-	-	-
	DAR. VERH.	/	-	-	-	-	-	-
	INSGESAMT	/	-	-	-	-	-	-
ABHÄNGIGE	MAENNLICH	599,0	2,1	57,3	314,9	68,7	48,8	22,4
	WEIBLICH	3,9	/	/	0,5	0,5	0,5	/
	DAR. VERH.	1,8	/	/	/	/	/	/
	INSGESAMT	602,9	2,2	57,6	315,4	69,2	49,3	22,8
DAR. ARBEITER	MAENNLICH	-	-	-	-	-	-	-
	WEIBLICH	-	-	-	-	-	-	-
	DAR. VERH.	-	-	-	-	-	-	-
	INSGESAMT	-	-	-	-	-	-	-
ZUSAMMEN	MAENNLICH	599,0	2,1	57,3	314,9	68,7	48,8	22,4
	WEIBLICH	3,9	/	/	0,5	0,5	0,5	/
	DAR. VERH.	1,8	/	/	/	/	/	/
	INSGESAMT	602,9	2,2	57,6	315,4	69,2	49,3	22,8

BERUFSORDNUNG 802

SELBSTÄNDIGE	MAENNLICH	-	-	-	-	-	-	-
	WEIBLICH	-	-	-	-	-	-	-
	DAR. VERH.	-	-	-	-	-	-	-
	INSGESAMT	-	-	-	-	-	-	-
MITHILFENDE FAMILIEN- ANGEHÖRIGE	MAENNLICH	-	-	-	-	-	-	-
	WEIBLICH	-	-	-	-	-	-	-
	DAR. VERH.	-	-	-	-	-	-	-
	INSGESAMT	-	-	-	-	-	-	-
ABHÄNGIGE	MAENNLICH	24,5	1,1	/	1,4	3,8	6,1	4,7
	WEIBLICH	/	-	/	/	-	/	/
	DAR. VERH.	/	-	-	/	-	/	/
	INSGESAMT	24,8	1,1	/	1,4	3,8	6,1	4,8
DAR. ARBEITER	MAENNLICH	6,0	/	/	/	0,8	1,2	1,2
	WEIBLICH	/	-	/	-	-	-	/
	DAR. VERH.	/	-	-	-	-	-	/
	INSGESAMT	6,1	/	/	/	0,8	1,2	1,2
ZUSAMMEN	MAENNLICH	24,5	1,1	/	1,4	3,8	6,1	4,7
	WEIBLICH	/	-	/	/	-	/	/
	DAR. VERH.	/	-	-	/	-	/	/
	INSGESAMT	24,8	1,1	/	1,4	3,8	6,1	4,8

BERUFSORDNUNG 803

SELBSTÄNDIGE	MAENNLICH	/	/	-	-	-	/	/
	WEIBLICH	-	-	-	-	-	-	-
	DAR. VERH.	-	-	-	-	-	-	-
	INSGESAMT	/	/	-	-	-	/	/
MITHILFENDE FAMILIEN- ANGEHÖRIGE	MAENNLICH	-	-	-	-	-	-	-
	WEIBLICH	/	-	-	-	-	/	-
	DAR. VERH.	/	-	-	-	-	/	-
	INSGESAMT	/	-	-	-	-	/	-
ABHÄNGIGE	MAENNLICH	7,4	/	/	/	0,6	1,1	1,1
	WEIBLICH	/	/	/	/	/	/	-
	DAR. VERH.	/	/	-	/	/	/	-
	INSGESAMT	7,7	/	/	/	0,6	1,1	1,1
DAR. ARBEITER	MAENNLICH	1,5	/	/	/	/	/	/
	WEIBLICH	/	-	/	-	-	/	-
	DAR. VERH.	/	-	-	-	-	/	-
	INSGESAMT	1,5	/	/	/	/	/	/
ZUSAMMEN	MAENNLICH	7,6	/	/	/	0,6	1,1	1,1
	WEIBLICH	/	/	/	/	/	/	-
	DAR. VERH.	/	/	-	/	-	/	-
	INSGESAMT	7,8	/	/	/	0,6	1,2	1,1

TAB. X/BK2

BLATT 112

IM BERUF, ALTERSGRUPPEN UND UEBERWIEGENDEM LEBENSUNTERHALT

ERWERBSTÄTIGE

VON ... BIS UNTER ... JAHREN								MIT UEBERW. LEBENSUNTERHALT DURCH		
40 - 45	45 - 50	50 - 55	55 - 60	60 - 65	65 UND MEHR	UNTER 25	50 UND MEHR	ERWERBST., ARBEITSLOSEN-GELD/-HILFF	RENTE UND DERGL.	ANGEHÖRIGE
1 000						VH		1 000		

GRENZSCHUTZ-, POLIZEIBEDIENSTETE

-	-	-	-	-	-	-	-	-	-	-
-	-	-	-	-	-	-	-	-	-	-
-	-	-	-	-	-	-	-	-	-	-
-	-	-	-	/	-	-	100,0	-	/	-
-	/	-	/	-	-	-	50,0	/	-	-
-	/	-	-	-	-	-	-	/	-	-
-	/	-	/	/	-	-	66,7	/	/	-
15,9	25,9	22,3	21,0	1,6	/	62,1	7,5	598,4	0,5	/
/	0,6	/	/	/	/	20,1	15,9	3,8	/	/
/	/	/	/	/	/	11,8	16,3	1,7	-	/
16,2	26,5	22,6	21,4	1,6	/	61,9	7,6	602,2	0,6	/
-	-	-	-	-	-	-	-	-	-	-
-	-	-	-	-	-	-	-	-	-	-
-	-	-	-	-	-	-	-	-	-	-
15,9	25,9	22,3	21,0	1,6	/	62,1	7,5	598,4	0,6	/
/	0,6	/	/	/	/	20,0	20,0	3,8	/	/
/	/	/	/	/	/	11,8	16,2	1,7	-	/
16,2	26,5	22,6	21,4	1,7	/	61,9	7,6	602,2	0,6	/

BERUFSFEUERWEHRLUTE

-	-	-	-	-	-	-	-	-	-	-
-	-	-	-	-	-	-	-	-	-	-
-	-	-	-	-	-	-	-	-	-	-
-	-	-	-	-	-	-	-	-	-	-
-	-	-	-	-	-	-	-	-	-	-
-	-	-	-	-	-	-	-	-	-	-
3,1	1,9	1,1	1,6	0,8	/	5,9	14,2	24,4	/	-
/	/	/	/	/	/	20,6	34,7	/	/	-
/	/	/	/	-	-	7,6	8,4	/	-	-
3,1	1,9	1,1	1,6	0,8	/	6,1	14,4	24,6	/	-
1,1	0,5	/	/	/	/	4,2	15,6	5,5	/	-
/	/	/	/	/	-	9,0	36,9	/	/	-
-	/	-	-	-	-	-	2,4	/	-	-
1,1	0,6	/	/	/	/	4,3	16,0	6,0	/	-
3,1	1,9	1,1	1,6	0,8	/	5,9	14,2	24,4	/	-
/	/	/	/	/	/	20,6	34,7	/	/	-
/	/	/	/	-	-	7,6	8,4	/	-	-
3,1	1,9	1,1	1,6	0,8	/	6,1	14,4	24,6	/	-

SICHERHEITSKONTROLLEURE

/	-	/	/	/	/	-	35,8	/	/	-
-	-	-	-	-	-	-	-	-	-	-
/	-	/	/	/	/	-	35,8	/	/	-
-	-	-	-	-	-	-	-	-	-	-
-	-	-	-	-	/	-	66,7	/	/	/
-	-	-	-	-	/	-	50,0	/	-	/
-	-	-	-	-	/	-	66,7	/	/	/
1,4	1,0	0,7	0,7	0,7	/	2,4	28,8	7,3	/	/
/	/	/	/	/	-	21,9	21,5	/	/	/
/	/	-	/	/	-	15,4	23,1	/	-	/
1,4	1,0	0,7	0,7	0,7	/	3,0	28,5	7,5	/	/
/	/	/	/	/	/	4,9	32,3	1,5	/	-
/	/	-	-	-	-	16,7	-	/	-	-
/	/	-	-	-	-	-	-	/	-	-
/	/	/	/	/	/	5,3	31,0	1,5	/	-
1,4	1,0	0,7	0,7	0,7	/	2,3	28,9	7,4	/	/
/	/	/	/	/	/	19,4	26,6	/	/	/
/	/	-	/	/	/	13,3	26,7	/	-	/
1,4	1,0	0,7	0,7	0,8	/	2,9	28,9	7,6	/	/

TAB. X/BK2

BLATT 253



STELLUNG IM BERUF	GESCHLECHT (FUER FRAUEN DARUNTER VERHEIRATET)	DEUTSCHE						
		INSGESAMT	DARUNTER MIT WEITERER TÄTIGKEIT	IM ALTER				
				UNTER 20	20 - 25	25 - 30	30 - 35	35 - 40
BERUFSORDNUNG 804								
SELBSTÄNDIGE	MAENNLICH	5,1	/	-	/	/	/	0,5
	WEIBLICH	-	-	-	-	-	-	-
	DAR. VERH.	-	-	-	-	-	-	-
	INSGESAMT	5,1	/	-	/	/	/	0,5
MITHELFFENDE FAMILIEN- ANGEHÖRIGE	MAENNLICH	/	-	-	/	-	-	-
	WEIBLICH	/	-	-	/	-	/	/
	DAR. VERH.	/	-	-	/	-	/	/
	INSGESAMT	/	-	-	/	-	/	/
ABHÄNGIGE	MAENNLICH	6,2	/	1,7	1,6	1,3	0,7	/
	WEIBLICH	/	-	/	/	-	/	/
	DAR. VERH.	/	-	-	/	-	-	/
	INSGESAMT	6,4	/	1,8	1,6	1,3	0,7	/
DAR. ARBEITER	MAENNLICH	4,2	/	0,6	1,2	1,1	0,6	/
	WEIBLICH	/	-	/	/	-	/	/
	DAR. VERH.	/	-	-	/	-	-	/
	INSGESAMT	4,4	/	0,6	1,2	1,1	0,6	/
ZUSAMMEN	MAENNLICH	11,3	/	1,7	1,6	1,3	0,9	0,9
	WEIBLICH	/	-	/	/	-	/	/
	DAR. VERH.	/	-	-	/	-	/	/
	INSGESAMT	11,6	/	1,8	1,7	1,3	1,0	0,9
BERUFSORDNUNG 805								
SELBSTÄNDIGE	MAENNLICH	1,4	/	-	/	/	/	/
	WEIBLICH	/	/	/	-	/	-	/
	DAR. VERH.	/	/	-	-	/	-	/
	INSGESAMT	1,8	/	/	/	/	/	/
MITHELFFENDE FAMILIEN- ANGEHÖRIGE	MAENNLICH	/	-	-	-	-	-	-
	WEIBLICH	/	/	-	-	/	-	/
	DAR. VERH.	/	/	-	-	/	-	/
	INSGESAMT	/	/	-	-	/	-	/
ABHÄNGIGE	MAENNLICH	3,8	0,8	/	/	/	/	/
	WEIBLICH	1,7	/	/	/	/	/	/
	DAR. VERH.	1,3	/	/	/	-	/	/
	INSGESAMT	5,6	0,9	/	/	/	0,5	0,5
DAR. ARBEITER	MAENNLICH	1,2	/	/	/	/	/	/
	WEIBLICH	/	-	/	-	-	/	/
	DAR. VERH.	/	-	-	-	-	/	-
	INSGESAMT	1,5	/	/	/	/	/	/
ZUSAMMEN	MAENNLICH	5,2	1,0	/	/	/	/	0,5
	WEIBLICH	2,3	/	/	/	/	/	/
	DAR. VERH.	1,6	/	/	/	/	/	/
	INSGESAMT	7,5	1,1	/	/	/	0,6	0,6
BERUFSGRUPPE 80								
SELBSTÄNDIGE	MAENNLICH	6,7	/	-	/	/	/	0,6
	WEIBLICH	/	/	/	-	/	-	/
	DAR. VERH.	/	/	-	-	/	-	/
	INSGESAMT	7,1	/	/	/	/	/	0,7
MITHELFFENDE FAMILIEN- ANGEHÖRIGE	MAENNLICH	/	-	-	/	-	-	-
	WEIBLICH	/	/	-	/	/	/	/
	DAR. VERH.	/	/	-	/	/	/	/
	INSGESAMT	/	/	-	/	/	/	/
ABHÄNGIGE	MAENNLICH	640,9	4,6	55,2	318,0	74,5	57,0	28,9
	WEIBLICH	6,4	/	0,5	0,6	0,6	0,7	0,6
	DAR. VERH.	3,4	/	/	/	/	/	/
	INSGESAMT	647,3	4,8	55,7	318,6	75,1	57,7	29,5
DAR. ARBEITER	MAENNLICH	12,9	0,9	0,6	1,6	2,0	2,1	1,8
	WEIBLICH	0,7	-	/	/	-	/	/
	DAR. VERH.	/	-	-	/	-	/	/
	INSGESAMT	13,5	0,9	0,7	1,7	2,0	2,1	1,9
ZUSAMMEN	MAENNLICH	647,6	5,0	55,2	318,1	74,6	57,4	29,6
	WEIBLICH	7,1	/	0,5	0,6	0,6	0,7	0,6
	DAR. VERH.	3,9	/	/	/	/	0,5	/
	INSGESAMT	654,7	5,2	55,7	318,7	75,2	58,1	30,2

TAB. X/BK2

BLATT 113

IM BERUF, ALTERSGRUPPEN UND UEBERWIEGENDEM LEBENSUNTERHALT

ERWERBSTÄTIGE

VON ... BIS UNTER ... JAHREN

MIT UEBERW. LEBENSUNTERHALT DURCH

40 - 45	45 - 50	50 - 55	55 - 60	60 - 65	65 UND MEHR	UNTER 25	50 UND MEHR	ERWERBST., ARBEITSLOSEN- GELD/-HILFE	RENTE UND DERGL.	ANGE- HÖRIGE
1 000						VH		1 000		

SCHORNSTEINFEGER

1,8	0,8	/	0,7	/	/	0,2	34,4	5,1	/	-
-	-	-	-	-	-	-	-	-	-	-
1,8	0,8	/	0,7	/	/	0,2	34,4	5,1	/	-
-	-	-	-	-	-	100,0	-	/	-	-
/	/	-	/	/	-	9,0	27,0	/	-	/
/	/	-	/	/	-	9,9	29,7	/	-	/
/	/	-	/	/	-	22,9	22,9	/	-	/
/	/	/	/	/	/	54,2	1,0	5,4	/	0,8
/	/	/	-	/	-	38,3	28,0	/	/	/
/	/	/	-	/	-	1,0	29,4	/	/	/
/	/	/	/	/	/	53,7	1,5	5,5	/	0,8
/	/	-	/	/	/	44,4	0,9	4,2	/	-
/	/	/	-	/	-	25,2	30,7	/	/	/
/	/	/	-	/	-	1,1	21,7	/	/	/
/	/	/	/	/	/	43,7	2,1	4,3	/	/
2,1	0,9	/	0,7	/	/	29,8	16,2	10,5	/	0,8
/	/	/	/	/	-	28,3	27,7	/	/	/
/	/	/	/	/	-	5,4	29,6	/	/	/
2,1	0,9	/	0,8	0,5	/	29,7	16,5	10,6	/	0,9

GESUNDHEITSSICHERNDE BERUFE

/	/	/	/	/	/	3,0	46,8	1,2	/	-
/	/	/	/	/	/	2,4	66,4	/	/	/
/	/	-	/	/	-	-	46,2	/	-	/
/	/	/	/	/	/	2,8	52,9	1,6	/	/
-	-	-	-	-	/	-	100,0	-	/	-
/	/	-	/	/	/	-	22,9	-	-	/
/	/	-	/	/	/	-	22,9	/	-	/
/	/	-	/	/	/	-	28,4	/	/	/
0,5	0,6	0,6	0,6	0,6	/	3,5	46,8	3,6	/	-
/	/	/	/	/	/	5,2	42,5	1,0	/	0,6
/	/	/	/	/	/	1,6	38,7	0,7	/	0,6
0,8	1,0	0,9	0,9	0,7	/	4,0	45,4	4,7	/	0,6
/	/	/	/	/	/	6,7	34,5	1,2	/	-
/	/	/	/	/	/	8,9	39,1	/	/	/
/	/	/	/	/	/	-	41,6	/	/	/
/	/	/	/	/	/	7,2	35,5	1,4	/	/
0,7	0,8	0,7	0,7	0,7	/	3,3	47,4	4,9	/	-
/	0,5	/	/	/	/	4,3	45,8	1,5	/	0,7
/	/	/	/	/	/	1,3	38,2	0,5	/	0,7
1,0	1,3	1,0	1,1	0,9	0,6	3,6	46,9	6,3	0,5	0,7

SICHERHEITSWAHRER

2,0	1,0	0,5	0,9	0,6	0,5	0,8	37,5	6,5	/	-
/	/	/	/	/	/	2,4	66,4	/	/	/
/	/	-	/	/	-	-	46,2	/	-	/
2,0	1,1	0,5	0,9	0,7	0,7	0,9	39,2	6,8	/	/
-	-	-	-	/	/	50,0	50,0	/	/	-
/	/	-	/	/	/	3,4	30,8	/	/	/
/	/	-	/	/	/	3,8	26,7	/	-	/
/	/	-	/	/	/	9,0	33,1	/	/	/
21,1	29,4	24,6	23,8	3,6	0,5	58,9	8,2	639,1	0,9	0,9
0,7	1,0	0,6	0,7	/	/	16,7	27,1	5,4	/	0,8
0,5	0,6	/	/	/	/	7,7	24,9	2,7	/	0,7
21,9	30,5	25,3	24,6	3,9	0,6	58,5	8,4	644,5	1,1	1,6
1,8	0,9	0,6	0,7	0,6	/	17,7	14,5	12,8	/	-
/	/	/	/	/	/	13,5	33,2	0,5	/	/
/	/	/	/	/	/	0,3	27,1	/	/	/
1,9	1,1	0,6	0,7	0,7	/	17,5	15,4	13,3	/	/
23,1	30,4	25,1	24,7	4,2	1,0	58,3	8,5	645,6	1,1	0,9
0,8	1,2	0,7	0,8	/	/	15,3	29,6	5,5	/	1,0
0,6	0,8	/	0,5	/	/	7,1	26,0	2,9	/	0,9
23,9	31,6	25,8	25,5	4,6	1,3	57,8	8,7	651,5	1,4	1,8

TAB. X/BK2

BLATT 254

STELLUNG IM BERUF	GESCHLECHT (FUER FRAUEN DARUNTER VERHEIRATET)	DEUTSCHE						
		INSGESAMT	DARUNTER MIT WEITERER TÄTIGKEIT	IM ALTER				
				UNTER 20	20 - 25	25 - 30	30 - 35	35 - 40
1 000								
		BERUFSGRÜNDUNG						
SELBSTÄNDIGE	MAENNlich	-	-	-	-	-	-	-
	WEIBlich	-	-	-	-	-	-	-
	DAR. VERH.	-	-	-	-	-	-	-
	INSGESAMT	-	-	-	-	-	-	-
MITHELFFENDE FAMILIEN- ANGEHÖRIGE	MAENNlich	-	-	-	-	-	-	-
	WEIBlich	-	-	-	-	-	-	-
	DAR. VERH.	-	-	-	-	-	-	-
	INSGESAMT	-	-	-	-	-	-	-
ABHÄNGIGE	MAENNlich	23,7	2,6	-	/	7,2	4,2	2,4
	WEIBlich	2,0	/	-	/	0,8	0,5	/
	DAR. VERH.	1,1	/	-	/	/	/	/
	INSGESAMT	25,6	2,7	-	/	8,0	4,7	2,6
DAR. ARBEITER	MAENNlich	-	-	-	-	-	-	-
	WEIBlich	-	-	-	-	-	-	-
	DAR. VERH.	-	-	-	-	-	-	-
	INSGESAMT	-	-	-	-	-	-	-
ZUSAMMEN	MAENNlich	23,7	2,6	-	/	7,2	4,2	2,4
	WEIBlich	2,0	/	-	/	0,8	0,5	/
	DAR. VERH.	1,1	/	-	/	/	/	/
	INSGESAMT	25,6	2,7	-	/	8,0	4,7	2,6
		BERUFSGRÜNDUNG						
SELBSTÄNDIGE	MAENNlich	-	-	-	-	-	-	-
	WEIBlich	-	-	-	-	-	-	-
	DAR. VERH.	-	-	-	-	-	-	-
	INSGESAMT	-	-	-	-	-	-	-
MITHELFFENDE FAMILIEN- ANGEHÖRIGE	MAENNlich	-	-	-	-	-	-	-
	WEIBlich	-	-	-	-	-	-	-
	DAR. VERH.	-	-	-	-	-	-	-
	INSGESAMT	-	-	-	-	-	-	-
ABHÄNGIGE	MAENNlich	1,8	/	-	/	/	/	/
	WEIBlich	0,5	/	-	/	/	/	-
	DAR. VERH.	/	/	-	/	/	/	-
	INSGESAMT	2,4	/	-	0,6	0,5	/	/
DAR. ARBEITER	MAENNlich	-	-	-	-	-	-	-
	WEIBlich	-	-	-	-	-	-	-
	DAR. VERH.	-	-	-	-	-	-	-
	INSGESAMT	-	-	-	-	-	-	-
ZUSAMMEN	MAENNlich	1,8	/	-	/	/	/	/
	WEIBlich	0,5	/	-	/	/	/	-
	DAR. VERH.	/	/	-	/	/	/	-
	INSGESAMT	2,4	/	-	0,6	0,5	/	/
		BERUFSGRÜNDUNG 813						
SELBSTÄNDIGE	MAENNlich	19,4	1,4	-	/	/	2,6	2,5
	WEIBlich	1,0	/	-	-	/	/	/
	DAR. VERH.	0,7	/	-	-	/	/	/
	INSGESAMT	20,4	1,5	-	/	/	2,7	2,7
MITHELFFENDE FAMILIEN- ANGEHÖRIGE	MAENNlich	/	-	-	-	/	-	-
	WEIBlich	/	-	-	-	/	/	/
	DAR. VERH.	/	-	-	-	/	/	/
	INSGESAMT	/	-	-	-	/	/	/
ABHÄNGIGE	MAENNlich	10,1	1,7	-	/	0,8	2,6	1,6
	WEIBlich	1,2	/	-	/	/	/	/
	DAR. VERH.	0,6	/	-	/	/	/	/
	INSGESAMT	11,3	1,7	-	/	1,1	2,9	1,8
DAR. ARBEITER	MAENNlich	-	-	-	-	-	-	-
	WEIBlich	-	-	-	-	-	-	-
	DAR. VERH.	-	-	-	-	-	-	-
	INSGESAMT	-	-	-	-	-	-	-
ZUSAMMEN	MAENNlich	29,5	3,1	-	/	1,0	5,2	4,1
	WEIBlich	2,4	/	-	/	/	/	/
	DAR. VERH.	1,5	/	-	/	/	/	/
	INSGESAMT	32,0	3,2	-	/	1,4	5,6	4,5

TAB. X/BK2

IM BERUF, ALTERSGRUPPEN UND UEBERWIEGENDEM LEBENSUNTERHALT

ERWERBSTÄTIGE								MIT UEBERW. LEBENSUNTERHALT DURCH		
VON ... BIS UNTER ... JAHREN								ERWERBST., ARBEITSLÖSEN- GELD/-HILFE	RENTE UND DERGL.	ANGE- HÖRIGE
40 - 45	45 - 50	50 - 55	55 - 60	60 - 65	65 UND MEHR	UNTER 25	50 UND MEHR			
1 000						Vh		1 000		

811 RECHTSFINDER										
-	-	-	-	-	-	-	-	-	-	-
-	-	-	-	-	-	-	-	-	-	-
-	-	-	-	-	-	-	-	-	-	-
-	-	-	-	-	-	-	-	-	-	-
-	-	-	-	-	-	-	-	-	-	-
-	-	-	-	-	-	-	-	-	-	-
1,6	2,1	1,4	2,0	2,2	/	1,4	24,5	23,5	/	/
/	/	/	/	/	/	2,7	10,2	1,9	/	/
/	/	/	/	/	-	3,1	7,4	1,0	-	/
1,7	2,2	1,5	2,1	2,3	/	1,5	23,4	25,4	/	/
-	-	-	-	-	-	-	-	-	-	-
-	-	-	-	-	-	-	-	-	-	-
-	-	-	-	-	-	-	-	-	-	-
1,6	2,1	1,4	2,0	2,2	/	1,4	24,5	23,5	/	/
/	/	/	/	/	/	2,7	10,2	1,9	/	/
/	/	/	/	/	-	3,1	7,4	1,0	-	/
1,7	2,2	1,5	2,1	2,3	/	1,5	23,4	25,4	/	/

812 RECHTSPFLEGER										
-	-	-	-	-	-	-	-	-	-	-
-	-	-	-	-	-	-	-	-	-	-
-	-	-	-	-	-	-	-	-	-	-
-	-	-	-	-	-	-	-	-	-	-
-	-	-	-	-	-	-	-	-	-	-
-	-	-	-	-	-	-	-	-	-	-
/	/	/	/	/	/	13,2	12,9	1,8	/	-
/	/	-	-	/	-	56,9	1,8	0,5	-	-
/	/	/	/	/	-	44,4	-	/	-	-
-	-	-	-	-	/	23,3	10,3	2,3	/	-
-	-	-	-	-	-	-	-	-	-	-
-	-	-	-	-	-	-	-	-	-	-
-	-	-	-	-	-	-	-	-	-	-
/	/	/	/	/	/	13,2	12,9	1,8	/	-
/	/	-	-	/	-	56,9	1,8	0,5	-	-
/	/	/	/	/	-	44,4	-	/	-	-
-	-	-	-	-	/	23,3	10,3	2,3	/	-

RECHTSVERTRETER, -BERATER										
2,3	2,1	1,2	1,7	2,4	4,3	0,1	45,6	18,4	1,0	-
/	/	/	/	/	/	-	30,1	0,9	/	/
/	/	/	/	/	/	-	21,4	0,6	-	/
2,5	2,3	1,2	1,8	2,6	4,4	0,0	48,6	19,3	1,0	/
-	-	-	-	-	/	-	80,0	/	/	-
/	/	/	/	-	/	-	36,2	/	/	/
/	/	/	/	-	-	-	29,9	/	-	/
/	/	/	/	-	/	-	44,3	/	/	/
1,3	1,1	0,6	0,8	0,7	0,5	0,3	25,9	9,7	/	-
/	/	/	/	/	/	0,8	13,7	1,0	/	/
/	/	/	/	/	/	1,8	14,3	0,5	/	/
1,4	1,3	0,7	0,8	0,7	0,6	0,4	24,6	10,8	/	/
-	-	-	-	-	-	-	-	-	-	-
-	-	-	-	-	-	-	-	-	-	-
-	-	-	-	-	-	-	-	-	-	-
3,6	3,3	1,7	2,5	3,2	4,9	0,1	41,6	28,2	1,4	-
/	/	/	/	/	/	0,4	22,7	2,1	/	/
/	/	/	/	/	/	0,7	19,8	1,2	/	/
3,9	3,6	1,9	2,6	3,3	5,0	0,2	40,1	30,3	1,5	/

STELLUNG IM BERUF	GESCHLECHT (FUER FRAUEN DARUNTER VERHEIRATET)	DEUTSCHE						
		INSGESAMT	DARUNTER MIT WEITERER TÄTIGKEIT	IM ALTER				
				UNTER 20	20 - 25	25 - 30	30 - 35	35 - 40
BERUFSGRUNDUNG 814								
SELBSTÄENDIGE	MAENNLICH	-	-	-	-	-	-	-
	WEIBLICH	-	-	-	-	-	-	-
	DAR. VERH.	-	-	-	-	-	-	-
	INSGESAMT	-	-	-	-	-	-	-
MITHELFFENDE FAMILIEN- ANGEHÖRIGE	MAENNLICH	-	-	-	-	-	-	-
	WEIBLICH	-	-	-	-	-	-	-
	DAR. VERH.	-	-	-	-	-	-	-
	INSGESAMT	-	-	-	-	-	-	-
ABHÄNGIGE	MAENNLICH	12,2	/	/	/	1,3	2,2	1,9
	WEIBLICH	0,7	-	/	/	/	/	/
	DAR. VERH.	/	-	-	-	/	/	/
	INSGESAMT	12,8	/	/	/	1,3	2,2	1,9
DAR. ARBEITER	MAENNLICH	-	-	-	-	-	-	-
	WEIBLICH	-	-	-	-	-	-	-
	DAR. VERH.	-	-	-	-	-	-	-
	INSGESAMT	-	-	-	-	-	-	-
ZUSAMMEN	MAENNLICH	12,2	/	/	/	1,3	2,2	1,9
	WEIBLICH	0,7	-	/	/	/	/	/
	DAR. VERH.	/	-	-	-	/	/	/
	INSGESAMT	12,8	/	/	/	1,3	2,2	1,9
BERUFSGRUPPE 81								
SELBSTÄENDIGE	MAENNLICH	19,4	1,4	-	/	/	2,6	2,5
	WEIBLICH	1,0	/	-	-	/	/	/
	DAR. VERH.	0,7	/	-	-	/	/	/
	INSGESAMT	20,4	1,5	-	/	/	2,7	2,7
MITHELFFENDE FAMILIEN- ANGEHÖRIGE	MAENNLICH	/	-	-	-	/	-	-
	WEIBLICH	/	-	-	-	/	/	/
	DAR. VERH.	/	-	-	-	/	/	/
	INSGESAMT	/	-	-	-	/	/	/
ABHÄNGIGE	MAENNLICH	47,8	4,8	/	1,0	9,6	9,4	6,0
	WEIBLICH	4,3	/	/	/	1,3	0,8	/
	DAR. VERH.	2,1	/	-	/	0,7	0,5	/
	INSGESAMT	52,1	4,9	/	1,4	10,8	10,3	6,5
DAR. ARBEITER	MAENNLICH	-	-	-	-	-	-	-
	WEIBLICH	-	-	-	-	-	-	-
	DAR. VERH.	-	-	-	-	-	-	-
	INSGESAMT	-	-	-	-	-	-	-
ZUSAMMEN	MAENNLICH	67,2	6,2	/	1,0	9,8	12,0	8,5
	WEIBLICH	5,6	/	/	/	1,3	1,0	0,7
	DAR. VERH.	3,0	/	-	/	0,7	0,6	0,5
	INSGESAMT	72,8	6,4	/	1,4	11,2	13,0	9,2
BERUFSGRUNDUNG								
SELBSTÄENDIGE	MAENNLICH	4,7	0,7	-	/	0,5	/	/
	WEIBLICH	1,9	/	-	/	/	/	/
	DAR. VERH.	1,0	/	-	/	/	/	/
	INSGESAMT	6,6	0,9	-	/	0,7	0,7	/
MITHELFFENDE FAMILIEN- ANGEHÖRIGE	MAENNLICH	/	-	-	-	-	-	-
	WEIBLICH	/	/	-	/	-	/	/
	DAR. VERH.	/	/	-	/	-	/	/
	INSGESAMT	/	/	-	/	-	/	/
ABHÄNGIGE	MAENNLICH	15,6	1,7	/	0,7	2,3	2,4	1,9
	WEIBLICH	6,6	0,5	/	1,1	1,6	1,1	0,6
	DAR. VERH.	2,2	/	-	/	0,7	/	/
	INSGESAMT	22,1	2,2	/	1,9	3,9	3,4	2,5
DAR. ARBEITER	MAENNLICH	-	-	-	-	-	-	-
	WEIBLICH	-	-	-	-	-	-	-
	DAR. VERH.	-	-	-	-	-	-	-
	INSGESAMT	-	-	-	-	-	-	-
ZUSAMMEN	MAENNLICH	20,3	2,4	/	0,9	2,8	2,8	2,1
	WEIBLICH	8,8	0,7	/	1,2	1,8	1,3	0,7
	DAR. VERH.	3,5	/	-	/	0,8	0,5	/
	INSGESAMT	29,1	3,1	/	2,0	4,6	4,1	2,9

TAB. X/BK2

BLATT 115

IM BERUF, ALTERSGRUPPEN UND UEBERWIEGENDEM LEBENSUNTERHALT

ERWERBSTÄTIGE

VON ... BIS UNTER ... JAHREN

MIT UEBERW. LEBENSUNTERHALT DURCH

40 - 45	45 - 50	50 - 55	55 - 60	60 - 65	65 UND MEHR	UNTER 25	50 UND MEHR	ERWERBST., ARBEITSLÖSEN-GELO/-HILFE	RENTE UND DERGL.	ANGEHÖRIGE
1 000						VH		1 000		

RECHTSVOLLSTRECKER

-	-	-	-	-	-	-	-	-	-	-
-	-	-	-	-	-	-	-	-	-	-
-	-	-	-	-	-	-	-	-	-	-
-	-	-	-	-	-	-	-	-	-	-
-	-	-	-	-	-	-	-	-	-	-
-	-	-	-	-	-	-	-	-	-	-
1,6	1,2	1,3	1,7	0,7	/	3,1	25,7	12,1	/	/
/	/	/	/	/	-	4,9	32,9	0,6	-	/
/	/	/	/	/	-	-	28,1	/	-	/
1,7	1,4	1,4	1,7	0,7	/	3,1	25,9	12,8	/	/
-	-	-	-	-	-	-	-	-	-	-
-	-	-	-	-	-	-	-	-	-	-
-	-	-	-	-	-	-	-	-	-	-
1,6	1,2	1,3	1,7	0,7	/	3,1	25,7	12,1	/	/
/	/	/	/	/	-	4,9	32,9	0,6	-	/
/	/	/	/	/	-	-	28,1	/	-	/
1,7	1,4	1,4	1,7	0,7	/	3,1	25,9	12,8	/	/

RECHTSWAHRER, -BERATER

2,3	2,1	1,2	1,7	2,4	4,3	0,1	45,6	18,4	1,0	-
/	/	/	/	/	/	-	30,1	0,5	/	/
/	/	/	/	/	/	-	21,4	0,6	-	/
2,5	2,3	1,2	1,8	2,6	4,4	0,0	48,6	19,3	1,0	/
-	-	-	-	-	/	-	80,0	/	/	-
/	/	/	/	/	/	-	36,2	/	/	/
/	/	/	/	/	-	-	25,9	/	-	/
/	/	/	/	/	/	-	44,3	/	/	/
4,8	4,7	3,3	4,6	3,7	0,7	2,0	25,7	47,2	0,6	/
/	/	/	/	/	/	9,4	13,5	4,1	/	/
/	/	/	/	/	/	6,4	11,0	2,0	/	/
5,2	5,1	3,6	4,7	3,8	0,7	2,6	24,7	51,3	0,7	/
-	-	-	-	-	-	-	-	-	-	-
-	-	-	-	-	-	-	-	-	-	-
-	-	-	-	-	-	-	-	-	-	-
7,1	6,8	4,5	6,2	6,1	5,1	1,5	32,6	65,6	1,6	/
0,6	0,7	/	/	/	/	7,3	17,4	5,2	/	/
/	/	/	/	/	/	4,5	14,7	2,7	/	/
7,7	7,5	4,8	6,5	6,4	5,1	1,9	31,5	70,8	1,7	/

821 PUBLIZISTEN

0,7	0,6	/	0,5	/	0,9	2,6	47,0	4,2	0,5	/
/	/	/	/	/	/	1,6	35,0	1,4	/	/
/	/	/	/	/	/	2,1	31,3	0,7	/	/
0,9	0,8	0,6	0,6	0,7	1,1	2,3	44,7	5,6	0,7	/
/	-	-	/	-	-	-	50,0	/	-	-
/	/	/	/	/	/	6,4	48,2	/	/	/
/	/	/	/	/	/	7,4	44,3	/	-	/
/	/	/	/	/	/	6,0	48,3	/	/	/
2,8	1,8	1,0	1,2	0,9	/	5,3	22,9	15,2	/	/
0,7	0,5	/	/	/	/	19,6	13,3	6,2	/	/
/	/	/	/	/	/	13,2	8,2	2,0	-	/
3,5	2,4	1,3	1,5	1,1	0,5	9,5	20,0	21,4	/	/
-	-	-	-	-	-	-	-	-	-	-
-	-	-	-	-	-	-	-	-	-	-
-	-	-	-	-	-	-	-	-	-	-
3,5	2,4	1,4	1,7	1,4	1,3	4,7	28,5	19,5	0,7	/
1,0	0,8	0,5	0,5	/	/	15,2	20,1	7,8	/	0,7
/	/	/	/	/	/	9,6	17,5	2,8	/	0,6
4,4	3,2	1,9	2,2	1,8	1,6	7,9	26,0	27,3	1,0	0,8

TAB. X/BK2

BLATT 256

STELLUNG IM BERUF	GESCHLECHT (FUER FRAUEN DARUNTER VERHEIRATET)	DEUTSCHE						
		INSGESAMT	DARUNTER MIT WEITERER TAEITIGKEIT	IM ALTER				
				UNTER 20	20 - 25	25 - 30	30 - 35	35 - 40
		BERUFSORDNUNG 822						
SELBSTAENDIGE	MAENNlich	0,6	/	-	/	/	/	/
	WEIBlich	0,6	/	-	-	/	/	/
	DAR. VERH.	/	/	-	-	/	/	/
	INSGESAMT	1,3	/	-	/	/	/	/
MITHELFFENDE FAMILIEN- ANGEHOERIGE	MAENNlich	/	-	-	-	-	-	-
	WEIBlich	/	/	-	/	-	/	/
	DAR. VERH.	/	/	-	-	-	/	/
	INSGESAMT	/	/	-	/	-	/	/
ABHAENGIGE	MAENNlich	2,9	/	/	/	/	/	/
	WEIBlich	6,8	/	/	1,2	1,9	1,1	0,5
	DAR. VERH.	2,1	/	-	/	0,6	0,5	/
	INSGESAMT	9,7	0,6	/	1,3	2,3	1,4	0,9
DAR. ARBEITER	MAENNlich	-	-	-	-	-	-	-
	WEIBlich	-	-	-	-	-	-	-
	DAR. VERH.	-	-	-	-	-	-	-
	INSGESAMT	-	-	-	-	-	-	-
ZUSAMMEN	MAENNlich	3,6	/	/	/	/	0,5	/
	WEIBlich	7,6	/	/	1,2	2,0	1,2	0,6
	DAR. VERH.	2,5	/	-	/	0,7	0,6	/
	INSGESAMT	11,2	0,7	/	1,4	2,4	1,7	1,1
		BERUFSORDNUNG 823 BIBLIOTHEKARE,						
SELBSTAENDIGE	MAENNlich	-	-	-	-	-	-	-
	WEIBlich	-	-	-	-	-	-	-
	DAR. VERH.	-	-	-	-	-	-	-
	INSGESAMT	-	-	-	-	-	-	-
MITHELFFENDE FAMILIEN- ANGEHOERIGE	MAENNlich	-	-	-	-	-	-	-
	WEIBlich	-	-	-	-	-	-	-
	DAR. VERH.	-	-	-	-	-	-	-
	INSGESAMT	-	-	-	-	-	-	-
ABHAENGIGE	MAENNlich	7,2	0,6	/	/	0,6	0,8	0,8
	WEIBlich	12,1	/	/	1,4	2,0	1,4	1,1
	DAR. VERH.	4,1	/	/	/	1,0	0,6	/
	INSGESAMT	19,3	0,9	0,5	1,7	2,5	2,2	1,8
DAR. ARBEITER	MAENNlich	-	-	-	-	-	-	-
	WEIBlich	-	-	-	-	-	-	-
	DAR. VERH.	-	-	-	-	-	-	-
	INSGESAMT	-	-	-	-	-	-	-
ZUSAMMEN	MAENNlich	7,2	0,6	/	/	0,6	0,8	0,8
	WEIBlich	12,1	/	/	1,4	2,0	1,4	1,1
	DAR. VERH.	4,1	/	/	/	1,0	0,6	/
	INSGESAMT	19,3	0,9	0,5	1,7	2,5	2,2	1,8
		BERUFSGRUPPE 82 PUBLIZISTEN,						
SELBSTAENDIGE	MAENNlich	5,3	0,8	-	/	0,5	0,5	/
	WEIBlich	2,5	/	-	/	/	/	/
	DAR. VERH.	1,3	/	-	/	/	/	/
	INSGESAMT	7,9	1,0	-	/	0,9	0,9	0,6
MITHELFFENDE FAMILIEN- ANGEHOERIGE	MAENNlich	/	-	-	-	-	-	-
	WEIBlich	/	/	-	/	-	/	/
	DAR. VERH.	/	/	-	/	-	/	/
	INSGESAMT	0,5	/	-	/	-	/	/
ABHAENGIGE	MAENNlich	25,7	2,6	/	1,1	3,2	3,6	3,0
	WEIBlich	25,5	1,1	0,6	3,8	5,4	3,5	2,1
	DAR. VERH.	8,3	0,5	/	1,0	2,3	1,5	0,8
	INSGESAMT	51,2	3,7	0,8	4,9	8,7	7,1	5,2
DAR. ARBEITER	MAENNlich	-	-	-	-	-	-	-
	WEIBlich	-	-	-	-	-	-	-
	DAR. VERH.	-	-	-	-	-	-	-
	INSGESAMT	-	-	-	-	-	-	-
ZUSAMMEN	MAENNlich	31,1	3,4	/	1,3	3,7	4,1	3,4
	WEIBlich	28,4	1,4	0,6	3,8	5,8	3,9	2,4
	DAR. VERH.	10,0	0,6	/	1,0	2,5	1,7	1,0
	INSGESAMT	59,6	4,7	0,8	5,1	9,5	8,0	5,8

TAB. X/BK2

BLATT 116

IM BERUF, ALTERSGRUPPEN UND UEBERWIEGENDEM LEBENSUNTERHALT

ERWERBSTÄTIGE

VON ... BIS UNTER ... JAHREN								MIT UEBERW. LEBENSUNTERHALT DURCH		
40 - 45	45 - 50	50 - 55	55 - 60	60 - 65	65 UND MEHR	UNTER 25	50 UND MEHR	ERWERBST., ARBEITSLOSEN-GELOD/-HILFE	RENTE UND DERGL.	ANGEHÖRIGE
1 000						VH		1 000		

DOLMETSCHER, UEBERSETZER

/	/	/	/	/	/	1,8	43,2	0,5	/	/
/	/	/	/	/	/	-	12,8	0,5	/	/
/	/	/	/	/	/	-	5,3	/	/	/
/	/	/	/	/	/	0,9	26,0	1,0	/	/
-	/	-	/	-	-	-	33,3	/	/	-
/	/	/	/	-	-	16,5	16,5	/	-	/
/	/	-	/	-	-	-	11,0	/	-	/
/	/	/	/	-	-	13,2	15,9	/	/	/
/	/	/	/	/	/	4,5	33,5	2,8	/	-
0,6	0,7	/	/	/	/	19,1	11,6	6,5	/	/
/	/	/	/	/	/	12,4	7,8	1,8	-	/
0,9	1,1	0,7	/	/	/	14,7	18,2	9,3	/	/
-	-	-	-	-	-	-	-	-	-	-
-	-	-	-	-	-	-	-	-	-	-
-	-	-	-	-	-	-	-	-	-	-
-	-	-	-	-	-	-	-	-	-	-
/	/	/	/	/	/	4,0	35,2	3,4	/	/
0,6	0,8	/	/	/	/	17,5	11,8	7,1	/	/
/	/	/	/	/	/	10,1	7,5	2,2	-	/
1,1	1,3	0,7	0,7	/	/	13,1	19,3	10,5	/	/

ARCHIVARE, MUSEUMSFACHLEUTE

-	-	-	-	-	-	-	-	-	-	-
-	-	-	-	-	-	-	-	-	-	-
-	-	-	-	-	-	-	-	-	-	-
-	-	-	-	-	-	-	-	-	-	-
-	-	-	-	-	-	-	-	-	-	-
-	-	-	-	-	-	-	-	-	-	-
0,9	0,9	0,6	1,1	0,9	/	5,0	40,8	6,9	/	/
1,1	1,6	1,0	1,3	0,7	/	15,0	26,1	11,0	/	0,8
/	0,6	/	/	/	/	10,3	17,3	3,4	/	0,7
2,0	2,5	1,6	2,5	1,5	/	11,3	31,6	17,9	0,5	0,9
-	-	-	-	-	-	-	-	-	-	-
-	-	-	-	-	-	-	-	-	-	-
-	-	-	-	-	-	-	-	-	-	-
0,9	0,9	0,6	1,1	0,9	/	5,0	40,8	6,9	/	/
1,1	1,6	1,0	1,3	0,7	/	15,0	26,1	11,0	/	0,8
/	0,6	/	/	/	/	10,3	17,3	3,4	/	0,7
2,0	2,5	1,6	2,5	1,5	/	11,3	31,6	17,9	0,5	0,9

DOLMETSCHER, BIBLIOTHEKARE

0,7	0,6	/	0,5	0,5	1,0	2,5	46,5	4,8	0,5	/
/	/	/	/	/	/	1,2	32,5	1,9	/	/
/	/	/	/	/	/	1,5	24,0	0,9	/	/
1,1	1,0	0,6	0,7	0,7	1,3	2,1	42,0	6,6	0,7	0,5
/	/	-	/	-	-	-	40,0	/	/	-
/	/	/	/	/	/	9,3	35,4	/	/	/
/	/	/	/	/	/	5,5	35,9	/	/	/
/	/	/	/	/	/	8,3	35,4	/	/	/
4,0	3,1	1,9	2,7	2,0	0,9	5,1	29,2	25,0	0,6	/
2,3	2,8	1,6	1,9	0,9	/	17,3	18,9	23,7	/	1,4
0,7	1,1	0,5	/	/	/	11,6	12,5	7,2	/	1,1
6,4	5,9	3,6	4,6	3,0	1,2	11,2	24,1	48,7	1,0	1,5
-	-	-	-	-	-	-	-	-	-	-
-	-	-	-	-	-	-	-	-	-	-
-	-	-	-	-	-	-	-	-	-	-
-	-	-	-	-	-	-	-	-	-	-
4,8	3,7	2,4	3,2	2,5	1,9	4,7	32,2	29,8	1,2	/
2,7	3,2	1,9	2,1	1,2	0,7	15,7	20,4	25,9	0,6	1,9
1,0	1,3	0,6	0,5	/	/	10,0	14,9	8,4	/	1,6
7,5	6,9	4,2	5,3	3,7	2,5	10,0	26,5	55,7	1,8	2,1

TAB. X/BK2

BLATT 257



STELLUNG IM BERUF	GESCHLECHT (FÜR FRAUEN DARUNTER VERHEIRATET)	DEUTSCHE						
		INSGESAMT	DARUNTER MIT WEITERER TÄTIGKEIT	IM ALTER				
				UNTER 20	20 - 25	25 - 30	30 - 35	35 - 40
BERUFSORDNUNG								
SELBSTÄNDIGE	MAENNlich	2,3	/	/	/	/	/	/
	WEIBlich	/	/	-	/	/	-	/
	DAR. VERH.	/	/	-	/	/	-	/
	INSGESAMT	2,6	/	/	/	/	/	/
MITHELFFENDE FAMILIEN- ANGEHÖRIGE	MAENNlich	/	-	-	/	-	-	-
	WEIBlich	/	-	-	-	/	-	-
	DAR. VERH.	/	-	-	-	-	-	-
	INSGESAMT	/	-	-	/	/	-	-
ABHÄNGIGE	MAENNlich	12,0	2,3	/	0,5	0,9	1,4	1,5
	WEIBlich	2,3	/	/	/	/	/	/
	DAR. VERH.	1,0	/	-	/	/	/	/
	INSGESAMT	14,4	2,6	/	0,6	1,3	1,9	1,7
DAR. ARBEITER	MAENNlich	0,5	/	/	/	/	/	/
	WEIBlich	/	-	/	-	/	-	/
	DAR. VERH.	/	-	-	-	-	-	/
	INSGESAMT	0,7	/	/	/	/	/	/
ZUSAMMEN	MAENNlich	14,4	2,7	/	0,7	1,1	1,7	1,8
	WEIBlich	2,7	/	/	/	/	/	/
	DAR. VERH.	1,2	/	-	/	/	/	/
	INSGESAMT	17,1	3,0	/	0,5	1,5	2,1	2,1
BERUFSORDNUNG 832								
SELBSTÄNDIGE	MAENNlich	1,9	/	/	/	/	/	/
	WEIBlich	1,1	/	-	/	/	/	/
	DAR. VERH.	/	/	-	/	/	/	/
	INSGESAMT	2,9	/	/	/	0,5	0,5	/
MITHELFFENDE FAMILIEN- ANGEHÖRIGE	MAENNlich	/	-	/	/	/	-	-
	WEIBlich	/	-	/	/	/	/	/
	DAR. VERH.	/	-	-	-	/	/	/
	INSGESAMT	/	-	/	/	/	/	/
ABHÄNGIGE	MAENNlich	6,0	0,5	/	0,5	0,8	1,0	0,9
	WEIBlich	4,6	/	/	/	1,0	0,6	0,5
	DAR. VERH.	1,8	/	/	/	/	/	/
	INSGESAMT	10,6	0,8	/	0,9	1,9	1,6	1,4
DAR. ARBEITER	MAENNlich	/	-	/	/	/	/	/
	WEIBlich	/	/	/	-	/	-	/
	DAR. VERH.	/	-	-	-	/	-	/
	INSGESAMT	0,5	/	/	/	/	/	/
ZUSAMMEN	MAENNlich	7,9	0,7	/	0,6	1,1	1,3	1,1
	WEIBlich	5,8	/	/	/	1,3	0,8	0,6
	DAR. VERH.	2,4	/	/	/	/	/	/
	INSGESAMT	13,7	1,2	/	1,0	2,3	2,1	1,7
BERUFSORDNUNG 833								
SELBSTÄNDIGE	MAENNlich	9,8	0,7	-	/	1,1	1,2	0,9
	WEIBlich	2,5	/	-	/	/	0,6	/
	DAR. VERH.	1,2	/	-	/	/	/	/
	INSGESAMT	12,3	0,9	-	/	1,4	1,8	1,1
MITHELFFENDE FAMILIEN- ANGEHÖRIGE	MAENNlich	/	-	-	/	/	/	/
	WEIBlich	/	/	-	/	/	/	/
	DAR. VERH.	/	/	-	/	/	/	/
	INSGESAMT	0,5	/	-	/	/	/	/
ABHÄNGIGE	MAENNlich	12,7	0,8	0,9	1,2	2,2	2,1	1,2
	WEIBlich	6,7	/	1,0	1,4	1,4	0,9	/
	DAR. VERH.	2,7	/	/	/	0,6	0,5	/
	INSGESAMT	19,5	1,0	1,9	2,6	3,6	3,0	1,6
DAR. ARBEITER	MAENNlich	2,1	/	/	/	/	/	/
	WEIBlich	1,5	/	/	/	/	/	/
	DAR. VERH.	0,8	/	/	/	/	/	/
	INSGESAMT	3,6	/	/	0,4	/	/	/
ZUSAMMEN	MAENNlich	22,6	1,5	0,9	1,5	3,3	3,3	2,1
	WEIBlich	9,6	0,5	1,0	1,4	1,8	1,6	0,6
	DAR. VERH.	4,2	/	/	0,5	0,8	1,0	/
	INSGESAMT	32,2	2,0	1,9	2,9	5,1	4,9	2,8

TAB. X/BK2

BLATT 117

ERWERBSTÄTIGE										
VON ... BIS UNTER ... JAHREN								MIT UEBERW. LEBENSUNTERTHALT DURCH		
40 - 45	45 - 50	50 - 55	55 - 60	60 - 65	65 UND MEHR	UNTER 25	50 UND MEHR	ERWERBST. u. ARBEITSLOSEN-GELD/-HILFE	RENTE UND DERGL.	ANGEHÖRIGE
1 000						VH		1 000		
831 MUSIKER										
/	/	/	/	/	/	10,1	34,3	2,2	/	-
/	/	/	/	/	/	3,0	35,8	/	/	/
/	/	/	-	/	/	6,6	21,1	/	/	/
/	/	/	/	/	/	9,2	35,0	2,5	/	/
-	-	-	-	-	-	100,0	-	/	-	-
-	/	-	-	-	/	-	40,0	/	/	/
-	/	-	-	-	/	-	33,3	/	/	/
-	/	-	-	-	/	16,7	33,3	/	/	/
1,8	1,4	1,2	1,4	1,4	/	5,1	36,7	11,8	/	/
/	/	/	/	/	/	7,0	25,2	1,8	/	/
/	/	/	/	/	/	1,0	21,7	0,6	/	/
2,2	1,6	1,3	1,6	1,6	0,5	5,4	34,8	13,6	/	/
/	/	/	/	/	/	19,8	30,2	0,5	/	-
/	/	-	/	/	/	11,7	47,4	/	/	/
/	-	-	/	/	/	-	55,6	/	/	/
/	/	/	/	/	/	17,7	34,6	0,6	/	/
2,1	1,6	1,5	1,6	1,7	0,5	6,0	36,3	14,0	/	/
/	/	/	/	/	/	6,4	27,3	2,1	/	/
/	/	/	/	/	/	1,7	21,5	0,7	/	/
2,5	1,9	1,6	1,8	1,8	0,7	6,0	34,9	16,2	/	0,5
DARSTELLEND KÜNSTLER										
/	/	/	/	/	/	3,3	26,5	1,8	/	-
/	/	/	/	/	/	5,7	25,1	0,9	/	/
/	/	/	/	/	/	7,1	18,7	/	-	/
/	/	/	/	/	/	4,2	26,0	2,8	/	/
-	-	-	-	-	-	52,4	-	/	-	-
/	/	/	-	-	/	13,3	24,1	/	/	/
/	/	/	-	-	/	-	24,2	/	-	/
/	/	/	-	-	/	17,6	21,4	/	/	/
0,6	0,6	/	0,6	/	/	10,7	24,1	5,5	/	/
/	0,5	/	/	/	/	10,0	22,7	4,4	/	/
/	/	/	/	/	/	2,3	25,3	1,7	/	/
1,0	1,1	0,6	0,9	0,6	/	10,4	23,5	10,3	/	/
/	/	/	/	/	-	32,9	17,5	/	/	/
/	/	/	/	/	-	4,7	33,3	/	/	/
/	-	/	-	-	-	-	37,0	/	-	/
/	/	/	/	/	-	20,8	24,2	0,5	/	/
0,9	0,9	/	0,7	0,6	/	9,1	24,6	7,7	/	/
0,6	0,7	0,5	/	/	/	9,3	23,2	5,5	/	/
/	/	/	/	/	/	3,1	24,0	2,2	/	/
1,5	1,6	0,8	1,1	0,8	0,5	9,2	24,0	13,2	/	/
BILDEND KÜNSTLER, GRAPHIKER										
1,1	1,1	0,9	1,1	0,9	1,2	2,4	41,3	5,3	0,5	/
/	/	/	/	/	/	2,0	32,3	2,0	/	/
/	/	/	/	/	/	3,2	17,1	0,9	/	/
1,4	1,4	1,2	1,2	1,0	1,4	2,3	35,5	11,3	0,7	/
/	-	-	-	-	/	11,1	44,4	/	/	-
/	/	-	/	/	/	5,4	17,5	/	/	/
/	/	-	/	/	/	3,4	18,7	/	-	/
/	/	-	/	/	/	6,4	22,9	/	/	/
1,2	1,1	0,7	1,1	0,8	/	16,8	21,9	12,0	/	0,6
0,5	/	/	/	/	/	35,5	11,3	6,0	/	0,7
/	/	/	/	/	/	17,7	11,7	2,4	/	/
1,7	1,4	1,0	1,4	0,8	/	23,3	18,3	17,9	/	1,3
/	/	/	/	/	/	20,6	25,6	2,1	/	/
/	/	/	/	-	/	32,4	19,9	1,3	/	/
/	/	/	/	-	/	16,1	18,7	0,7	/	/
/	/	/	/	/	/	25,4	23,3	3,3	/	/
2,3	2,3	1,6	2,1	1,7	1,5	10,5	30,4	21,3	0,7	0,6
0,8	0,7	0,7	0,5	/	/	25,6	17,0	8,2	/	1,1
0,5	/	/	/	/	/	12,4	13,8	3,6	/	0,6
3,1	2,9	2,3	2,7	1,9	1,7	15,0	26,4	29,5	1,0	1,7

TAB. X/BK2  
BLATT 258

STELLUNG IM BERUF	GESCHLECHT (FUER FRAUEN DARUNTER VERHEIRATET)	DEUTSCHE						
		INSGESAMT	DARUNTER MIT WEITERER TÄTIGKEIT	IM ALTER				
				UNTER 20	20 - 25	25 - 30	30 - 35	35 - 40
		BERUFSORDNUNG 834						
SELBSTÄNDIGE	MAENNlich	1,1	/	-	-	/	/	/
	WEIBlich	/	-	-	-	/	/	/
	DAR. VERH.	/	-	-	-	/	/	/
	INSGESAMT	1,1	/	-	-	/	/	/
MITHELFENDE FAMILIEN- ANGEHÖRIGE	MAENNlich	/	-	-	-	/	-	-
	WEIBlich	/	-	/	-	-	/	/
	DAR. VERH.	/	-	-	-	-	/	/
	INSGESAMT	/	-	/	-	/	/	/
ABHÄNGIGE	MAENNlich	4,7	/	0,5	0,6	0,6	0,5	0,6
	WEIBlich	0,7	/	/	/	/	/	/
	DAR. VERH.	/	-	/	/	/	/	/
	INSGESAMT	5,4	/	0,6	0,8	0,7	0,5	0,6
DAR. ARBEITER	MAENNlich	2,9	/	/	/	/	/	/
	WEIBlich	/	/	/	/	/	/	/
	DAR. VERH.	/	-	/	/	/	/	/
	INSGESAMT	3,2	/	/	0,5	/	/	/
ZUSAMMEN	MAENNlich	5,8	/	0,5	0,6	0,6	0,6	0,7
	WEIBlich	0,9	/	/	/	/	/	/
	DAR. VERH.	0,5	-	/	/	/	/	/
	INSGESAMT	6,7	/	0,6	0,8	0,8	0,7	0,7
		BERUFSORDNUNG 835 KÜNSTLERISCHE UND ZÜGE						
SELBSTÄNDIGE	MAENNlich	0,6	/	-	-	/	/	/
	WEIBlich	/	/	-	/	/	/	/
	DAR. VERH.	/	/	-	/	/	/	/
	INSGESAMT	1,0	/	-	/	/	/	/
MITHELFENDE FAMILIEN- ANGEHÖRIGE	MAENNlich	/	/	/	-	-	-	-
	WEIBlich	/	/	-	-	/	/	/
	DAR. VERH.	/	/	-	-	/	/	/
	INSGESAMT	/	/	/	-	/	/	/
ABHÄNGIGE	MAENNlich	8,5	/	/	0,6	1,1	1,2	1,1
	WEIBlich	2,9	/	/	0,7	0,6	/	/
	DAR. VERH.	1,2	/	/	/	/	/	/
	INSGESAMT	11,4	0,5	/	1,2	1,8	1,5	1,2
DAR. ARBEITER	MAENNlich	2,8	/	/	/	/	0,5	/
	WEIBlich	/	/	-	/	/	/	/
	DAR. VERH.	/	-	-	/	/	/	/
	INSGESAMT	3,2	/	/	/	/	0,5	/
ZUSAMMEN	MAENNlich	9,1	0,5	/	0,6	1,2	1,3	1,2
	WEIBlich	3,4	/	/	0,7	0,7	/	/
	DAR. VERH.	1,5	/	/	/	/	/	/
	INSGESAMT	12,5	0,6	/	/	1,9	1,6	1,4
		BERUFSORDNUNG 836						
SELBSTÄNDIGE	MAENNlich	4,4	/	/	/	0,6	0,8	0,7
	WEIBlich	0,5	/	-	/	/	/	/
	DAR. VERH.	/	/	-	/	/	/	/
	INSGESAMT	4,9	/	/	/	0,8	0,9	0,7
MITHELFENDE FAMILIEN- ANGEHÖRIGE	MAENNlich	/	/	/	/	/	-	/
	WEIBlich	/	/	/	/	/	/	/
	DAR. VERH.	/	/	-	/	/	/	/
	INSGESAMT	0,5	/	/	/	/	/	/
ABHÄNGIGE	MAENNlich	23,0	0,6	6,0	3,9	3,8	3,5	1,8
	WEIBlich	9,9	/	5,2	2,6	1,0	/	/
	DAR. VERH.	2,5	/	/	1,0	0,6	/	/
	INSGESAMT	32,8	0,7	11,2	6,5	4,8	3,9	2,0
DAR. ARBEITER	MAENNlich	3,2	/	/	0,6	0,6	0,5	/
	WEIBlich	0,6	/	/	/	/	/	/
	DAR. VERH.	/	/	/	/	/	/	/
	INSGESAMT	3,8	/	/	0,8	0,7	0,6	/
ZUSAMMEN	MAENNlich	27,4	0,8	6,0	4,1	4,4	4,4	2,5
	WEIBlich	10,8	/	5,3	2,6	1,2	0,5	/
	DAR. VERH.	3,2	-	/	1,1	0,8	/	/
	INSGESAMT	38,2	1,0	11,3	6,8	5,6	4,9	2,8

TAB. X/BK2

BLATT 118

## IM BERUF, ALTERSGRUPPEN UND UEBERWIEGENDEM LEBENSUNTERHALT

## ERWERBSTAETIGE

VON ... BIS UNTER ... JAHREN

MIT UEBERW. LEBENSUNTERHALT DURCH

40 - 45	45 - 50	50 - 55	55 - 60	60 - 65	65 UND MEHR	UNTER 25	50 UND MEHR	ERWERBST., ARBEITSLÖSEN-GELD/-HILFF	RENTE UND DERGL.	ANGEHÖRIGE
1 000						VH		1 000		

## DEKORATIONS-, SCHILDERMALER

/	/	/	/	/	/	-	56,0	1,1	/	-
/	/	/	/	/	/	-	28,2	/	-	/
/	/	/	/	/	/	-	28,2	/	-	/
/	/	/	/	/	/	-	54,3	1,1	/	/
/	-	-	-	-	/	-	39,2	/	/	-
/	/	/	/	-	-	14,1	29,6	/	-	/
/	/	/	/	-	-	-	34,4	/	-	/
/	/	/	/	-	/	8,2	33,6	/	/	/
/	/	/	0,6	/	/	24,5	26,8	4,4	/	/
/	/	/	/	/	/	36,1	26,8	0,6	/	/
/	/	/	/	/	-	25,6	23,1	/	-	/
/	/	/	0,7	/	/	26,1	25,9	5,0	/	/
/	/	/	/	/	/	21,0	28,8	2,8	/	-
/	/	/	/	/	/	26,5	26,5	/	/	/
/	-	-	/	/	-	28,6	23,8	/	-	/
/	/	/	0,5	/	/	21,6	28,5	3,1	/	/
/	/	/	0,8	/	/	19,7	32,4	5,5	/	/
/	/	/	/	/	/	31,4	22,1	0,7	/	/
/	/	/	/	/	-	19,2	25,1	/	-	/
0,5	0,5	0,5	1,0	0,5	/	21,2	31,1	6,2	/	/

## ORDNETE BERUFE DER BUEHNEN-, BILD- UND TONTECHNIK

/	/	/	/	/	/	-	42,5	0,5	/	-
/	/	/	/	/	/	10,4	26,9	/	/	/
/	/	/	/	/	/	9,0	13,5	/	-	/
/	/	/	/	/	/	4,1	34,0	0,9	/	/
-	/	-	/	/	/	2,4	73,2	/	/	/
/	/	/	/	-	/	-	50,0	/	/	/
/	/	/	/	-	/	-	41,8	/	-	/
/	/	/	/	/	/	0,5	55,2	/	/	/
1,1	1,1	0,7	0,7	0,6	/	9,4	24,6	8,2	/	/
/	/	/	/	/	/	30,1	11,9	2,7	/	/
1,3	1,4	0,7	0,9	0,6	/	18,0	15,8	1,1	/	/
/	/	/	/	/	/	14,7	21,4	10,9	/	/
/	/	/	/	/	/	11,5	26,0	2,7	/	/
/	/	/	/	/	/	10,2	33,9	/	/	-
/	-	/	/	/	/	12,4	43,8	/	/	-
/	/	/	/	/	/	11,4	27,0	3,1	/	/
1,2	1,1	0,7	0,8	0,6	/	8,8	26,0	8,8	/	/
/	/	/	/	/	/	26,6	14,5	3,1	/	/
/	/	/	/	/	/	15,2	17,6	1,4	/	/
1,4	1,6	0,8	1,0	0,7	/	13,7	22,9	11,9	/	/

## RAUM-, SCHAUBENBEGESTALTER

/	/	/	/	/	/	5,4	27,3	4,3	/	-
/	/	/	/	/	-	9,6	15,1	/	/	/
/	/	/	/	/	-	8,5	3,4	/	-	/
/	0,5	/	/	/	/	5,9	26,4	4,6	/	/
-	-	-	/	-	-	50,0	12,5	/	-	/
/	/	/	/	/	/	5,6	26,7	/	/	/
/	/	/	/	/	-	3,1	25,4	/	-	/
/	/	/	/	/	/	13,4	24,2	/	/	/
1,2	0,9	0,7	0,5	/	/	43,0	7,9	19,7	/	3,1
/	/	/	/	/	/	79,5	2,6	7,0	/	2,8
/	/	/	/	/	/	52,8	6,0	2,2	-	/
1,3	1,1	0,8	0,6	0,5	/	53,9	6,3	26,7	/	5,9
/	/	/	/	/	/	27,5	15,1	3,1	/	-
/	/	/	/	/	/	53,1	14,7	0,5	/	/
/	/	/	/	/	-	45,4	13,1	/	-	/
/	/	/	/	/	/	31,8	15,1	3,6	/	/
1,6	1,4	1,0	0,9	0,8	/	37,0	11,0	24,1	/	3,2
/	/	/	/	/	/	73,4	4,2	7,7	/	3,0
/	/	/	/	/	/	42,5	7,9	2,7	-	0,5
1,8	1,6	1,2	1,1	0,9	/	47,2	9,1	31,8	/	6,1

TAB. X/BK2

BLATT 259

STELLUNG IM BERUF	GESCHLECHT (FUER FRAUEN DARUNTER VERHEIRATET)	DEUTSCHE						
		INSGESAMT	DARUNTER MIT WEITERER TÄTIGKEIT	IM ALTER				
				UNTER 20	20 - 25	25 - 30	30 - 35	35 - 40
BERUFSGRUPPUNG								
SELBSTÄNDIGE	MAENNlich	5,0	/	/	/	0,5	0,5	0,5
	WEIBlich	1,4	/	-	/	/	/	/
	DAR. VERH.	0,5	/	-	/	/	/	/
	INSGESAMT	6,4	/	/	/	0,7	0,7	0,5
MITHILFENDE FAMILIEN- ANGEHÖRIGE	MAENNlich	/	-	-	/	/	/	/
	WEIBlich	0,6	/	-	/	/	/	/
	DAR. VERH.	0,5	/	-	/	/	/	/
	INSGESAMT	0,7	/	-	/	/	/	/
ABHÄNGIGE	MAENNlich	11,1	/	1,6	1,5	1,8	1,2	1,1
	WEIBlich	6,4	/	1,4	1,6	1,3	0,5	/
	DAR. VERH.	1,9	/	/	/	0,6	/	/
	INSGESAMT	17,5	0,5	3,0	3,6	3,1	1,7	1,4
DAR. ARBEITER	MAENNlich	3,1	/	/	0,8	0,6	/	/
	WEIBlich	1,5	-	/	/	/	/	/
	DAR. VERH.	0,5	-	-	/	/	/	/
	INSGESAMT	4,6	/	/	1,2	0,8	/	/
ZUSAMMEN	MAENNlich	16,2	0,6	1,6	2,2	2,4	1,8	1,5
	WEIBlich	8,4	/	1,4	1,8	1,6	0,7	0,5
	DAR. VERH.	2,9	/	/	/	0,7	/	/
	INSGESAMT	24,6	0,8	3,1	3,9	3,9	2,5	2,0
BERUFSGRUPPUNG 838 ARTISTEN, BERUFS								
SELBSTÄNDIGE	MAENNlich	/	/	-	/	/	/	/
	WEIBlich	0,6	/	-	/	/	/	/
	DAR. VERH.	/	/	-	-	/	/	-
	INSGESAMT	0,9	/	-	/	/	/	/
MITHILFENDE FAMILIEN- ANGEHÖRIGE	MAENNlich	/	-	/	/	-	-	-
	WEIBlich	/	-	/	/	/	/	/
	DAR. VERH.	/	-	-	-	/	/	/
	INSGESAMT	/	-	/	/	/	/	/
ABHÄNGIGE	MAENNlich	0,8	/	/	/	/	/	/
	WEIBlich	1,2	/	/	/	/	/	/
	DAR. VERH.	0,5	/	/	/	/	/	/
	INSGESAMT	2,0	/	/	/	0,5	/	/
DAR. ARBEITER	MAENNlich	/	/	/	/	/	/	/
	WEIBlich	/	/	/	/	/	/	/
	DAR. VERH.	/	/	-	/	/	/	/
	INSGESAMT	0,5	/	/	/	/	/	/
ZUSAMMEN	MAENNlich	1,0	/	/	/	/	/	/
	WEIBlich	2,0	/	/	/	0,5	/	/
	DAR. VERH.	0,7	/	/	/	/	/	/
	INSGESAMT	3,0	/	/	/	0,7	0,5	/
BERUFSGRUPPE 83 KÜNSTLER								
SELBSTÄNDIGE	MAENNlich	25,4	1,8	/	1,0	2,7	3,4	2,9
	WEIBlich	6,9	0,6	-	0,5	1,3	1,1	0,5
	DAR. VERH.	3,1	/	-	/	0,7	0,7	/
	INSGESAMT	32,2	2,4	/	1,4	4,0	4,5	3,4
MITHILFENDE FAMILIEN- ANGEHÖRIGE	MAENNlich	/	/	/	/	/	/	/
	WEIBlich	1,9	/	/	/	/	/	/
	DAR. VERH.	1,6	/	-	/	/	/	/
	INSGESAMT	2,3	/	/	/	/	/	/
ABHÄNGIGE	MAENNlich	78,7	5,2	9,5	9,3	11,4	11,0	8,1
	WEIBlich	34,8	1,1	8,2	7,0	6,2	3,4	2,0
	DAR. VERH.	11,9	0,5	/	2,2	2,7	1,8	1,1
	INSGESAMT	113,4	6,4	17,7	16,4	17,6	14,4	10,1
DAR. ARBEITER	MAENNlich	15,1	0,5	1,1	2,4	2,4	1,9	1,5
	WEIBlich	5,0	/	0,5	1,1	0,7	/	0,5
	DAR. VERH.	2,4	/	/	/	/	/	/
	INSGESAMT	20,1	0,6	1,6	3,5	3,0	2,4	2,0
ZUSAMMEN	MAENNlich	104,5	7,1	9,6	10,4	14,2	14,5	11,1
	WEIBlich	43,5	1,8	8,2	7,6	7,7	4,9	2,7
	DAR. VERH.	16,7	0,9	/	2,4	3,5	2,7	1,5
	INSGESAMT	148,0	8,9	17,9	18,0	21,9	19,3	13,8

TAB. X/BK2

BLATT 119

## IM BERUF, ALTERSGRUPPEN UND UEBERWIEGENDEM LEBENSUNTERTHALT

## ERWERBSTÄTIGE

VON ... BIS UNTER ... JAHREN

MIT UEBERW. LEBENSUNTERTHALT DURCH

40 - 45	45 - 50	50 - 55	55 - 60	60 - 65	65 UND MEHR	UNTER 25	50 UND MEHR	ERWERBST., ARBEITSLOSEN-GELD/-HILFE	RENTE UND DERGL.	ANGEHÖRIGE
1 000						VH		1 000		

## 837 PHOTOGRAPHEN

0,6	0,6	/	0,6	0,5	0,5	4,8	40,0	4,9	/	/
/	/	/	/	/	/	8,7	38,6	1,3	/	/
/	/	/	/	/	/	2,2	22,2	/	/	/
0,7	0,9	/	0,8	0,6	0,6	5,6	35,7	6,1	/	/
/	-	/	-	-	/	8,3	33,1	/	/	/
/	/	/	/	/	/	5,3	25,3	/	/	/
/	/	/	/	/	/	5,8	20,0	/	-	/
/	/	/	/	/	/	5,8	26,6	0,5	/	/
1,0	1,0	/	0,5	/	/	31,9	13,3	9,8	/	1,1
0,6	/	/	/	/	/	47,1	5,9	5,4	/	1,0
/	/	/	/	/	-	19,8	3,7	1,7	-	/
1,5	1,3	0,6	0,7	0,5	/	37,5	10,6	15,2	/	2,1
/	/	/	/	/	/	33,5	16,1	3,1	/	-
/	/	/	/	/	/	39,0	6,8	1,4	/	/
/	/	-	/	-	-	13,1	3,7	0,5	-	/
0,5	/	/	/	/	/	35,3	13,1	4,5	/	/
1,6	1,6	0,9	1,1	0,9	0,6	23,4	21,7	14,8	/	1,2
0,7	0,7	/	/	/	/	37,9	12,6	7,1	/	1,2
/	/	/	/	/	/	14,3	5,8	2,5	/	/
2,3	2,3	1,2	1,5	1,1	0,8	28,3	18,6	21,9	/	2,3

## SPORTLER, KÜNSTLERISCHE HILFSBERUFE

/	/	-	/	/	/	7,0	18,0	/	-	-
/	/	-	-	-	/	25,5	1,7	0,5	/	/
/	/	-	-	-	-	-	-	/	/	/
/	/	-	/	/	/	19,5	7,0	0,8	/	/
-	-	-	-	-	-	100,0	-	/	-	-
/	/	/	-	/	-	31,7	6,7	/	-	/
/	/	/	-	/	-	-	5,8	/	-	/
/	/	/	-	/	-	33,3	6,5	/	-	/
/	/	/	/	/	-	17,4	17,3	0,7	/	/
/	/	/	/	/	/	20,1	10,8	1,1	/	/
/	/	/	/	/	-	6,5	8,6	/	/	/
/	/	/	/	/	/	19,1	13,3	1,5	/	/
/	/	-	/	-	-	20,0	10,0	/	-	-
/	/	-	/	-	/	19,6	5,6	/	/	/
-	/	-	/	-	-	7,1	14,3	/	-	/
/	/	-	/	-	/	19,7	5,8	0,5	/	/
/	/	/	/	/	/	14,9	17,4	1,0	/	/
/	/	/	/	/	/	22,7	7,7	1,8	/	/
/	/	/	/	/	-	4,0	6,8	0,7	-	/
/	/	/	/	/	/	20,0	11,1	2,8	/	/

## UND ZUGEORDNETE BERUFE

2,9	2,9	2,0	2,8	2,4	2,3	4,0	37,3	24,5	0,8	/
0,6	0,9	0,7	0,5	/	/	7,1	28,5	5,7	/	0,7
0,5	0,5	/	/	/	/	4,5	15,9	2,5	/	0,6
3,5	3,8	2,8	3,3	2,8	2,6	4,7	35,4	30,2	1,3	0,7
/	/	/	/	/	/	20,6	33,5	/	/	/
/	/	/	/	/	/	8,1	24,7	1,3	/	0,5
/	/	/	/	/	/	3,2	22,5	1,2	/	0,5
/	/	/	/	/	/	10,3	26,3	1,7	/	0,5
7,4	6,5	4,4	5,4	4,2	1,4	24,0	15,6	72,5	1,0	5,3
2,3	2,0	1,1	1,5	0,7	/	43,9	10,5	29,1	/	5,2
1,4	0,8	0,6	0,6	/	/	21,6	12,8	10,6	/	1,2
9,7	8,5	5,5	6,9	4,9	1,8	30,1	16,8	101,6	1,4	10,5
1,4	1,1	0,9	1,1	1,0	/	23,4	21,5	14,8	/	/
0,6	/	/	/	/	/	32,0	17,9	4,4	/	/
/	/	/	/	/	/	18,2	15,4	2,0	/	/
1,9	1,4	1,2	1,5	1,1	/	25,5	20,5	15,2	/	0,5
10,3	9,4	6,5	8,2	6,6	3,7	19,1	23,9	97,2	1,9	5,3
3,1	3,2	2,0	2,0	1,1	0,9	36,5	14,0	36,2	1,0	6,4
2,1	1,6	0,9	0,8	/	/	16,6	14,4	14,2	/	2,5
13,5	12,6	8,5	10,2	7,7	4,7	24,2	21,0	133,5	2,9	11,7

TAB. X/BK2

BLATT 260

STELLUNG IM BERUF	GESCHLECHT (FUER FRAUEN DARUNTER VERHEIRATET)	DEUTSCHE						
		INSGESAMT	DARUNTER MIT WEITERER TÄTIGKEIT	IM ALTER				
				UNTER 20	20 - 25	25 - 30	30 - 35	35 - 40
BERUFSORDNUNG								
SELBSTÄENDIGE	MAENNLICH	41,6	1,7	-	-	/	1,1	2,4
	WEIBLICH	9,5	0,5	-	-	/	/	0,5
	DAR. VERH.	4,7	/	-	-	/	/	/
	INSGESAMT	51,0	2,2	-	-	/	1,5	2,9
MITHELFFENDE FAMILIEN- ANGEHÖRIGE	MAENNLICH	/	-	-	-	-	/	-
	WEIBLICH	2,1	/	-	-	/	/	/
	DAR. VERH.	2,1	/	-	-	/	/	/
	INSGESAMT	2,2	/	-	-	/	/	/
ABHÄNGIGE	MAENNLICH	32,9	3,5	-	-	6,9	8,1	3,4
	WEIBLICH	13,2	0,6	-	-	4,0	2,9	1,3
	DAR. VERH.	6,0	/	-	-	1,8	1,6	0,6
	INSGESAMT	46,1	4,0	-	-	10,9	11,0	4,6
DAR. ARBEITER	MAENNLICH	-	-	-	-	-	-	-
	WEIBLICH	-	-	-	-	-	-	-
	DAR. VERH.	-	-	-	-	-	-	-
	INSGESAMT	-	-	-	-	-	-	-
ZUSAMMEN	MAENNLICH	74,5	5,2	-	-	7,0	9,2	5,8
	WEIBLICH	24,8	1,2	-	-	4,2	3,4	2,0
	DAR. VERH.	12,8	1,0	-	-	2,0	2,0	1,1
	INSGESAMT	99,3	6,4	-	-	11,2	12,6	7,8
BERUFSORDNUNG								
SELBSTÄENDIGE	MAENNLICH	23,4	0,5	-	-	/	1,1	1,6
	WEIBLICH	3,6	/	-	-	/	/	/
	DAR. VERH.	2,0	/	-	-	/	/	/
	INSGESAMT	26,9	0,7	-	-	/	1,3	1,9
MITHELFFENDE FAMILIEN- ANGEHÖRIGE	MAENNLICH	/	-	-	-	/	-	-
	WEIBLICH	0,9	/	-	-	/	/	/
	DAR. VERH.	0,9	/	-	-	/	/	/
	INSGESAMT	0,9	/	-	-	/	/	/
ABHÄNGIGE	MAENNLICH	1,6	/	-	-	0,7	/	/
	WEIBLICH	1,3	/	-	-	/	/	/
	DAR. VERH.	0,8	/	-	-	/	/	/
	INSGESAMT	2,9	/	-	-	/	0,6	/
DAR. ARBEITER	MAENNLICH	-	-	-	-	-	-	-
	WEIBLICH	-	-	-	-	-	-	-
	DAR. VERH.	-	-	-	-	-	-	-
	INSGESAMT	-	-	-	-	-	-	-
ZUSAMMEN	MAENNLICH	25,0	0,6	-	-	1,0	1,4	1,7
	WEIBLICH	5,8	/	-	-	0,6	0,6	/
	DAR. VERH.	3,7	/	-	-	/	0,5	/
	INSGESAMT	30,8	0,9	-	-	1,5	2,0	2,1
BERUFSORDNUNG								
SELBSTÄENDIGE	MAENNLICH	4,0	/	-	-	/	/	/
	WEIBLICH	/	/	-	-	/	/	/
	DAR. VERH.	/	/	-	-	/	/	/
	INSGESAMT	4,3	/	-	-	/	/	0,5
MITHELFFENDE FAMILIEN- ANGEHÖRIGE	MAENNLICH	/	-	-	-	/	-	-
	WEIBLICH	/	-	-	-	/	/	/
	DAR. VERH.	/	-	-	-	/	/	/
	INSGESAMT	/	-	-	-	/	/	/
ABHÄNGIGE	MAENNLICH	2,8	/	-	-	/	0,5	/
	WEIBLICH	/	/	-	-	/	/	/
	DAR. VERH.	/	/	-	-	/	/	/
	INSGESAMT	3,0	/	-	-	/	0,5	/
DAR. ARBEITER	MAENNLICH	-	-	-	-	-	-	-
	WEIBLICH	-	-	-	-	-	-	-
	DAR. VERH.	-	-	-	-	-	-	-
	INSGESAMT	-	-	-	-	-	-	-
ZUSAMMEN	MAENNLICH	6,9	0,7	-	-	/	0,8	0,7
	WEIBLICH	0,8	/	-	-	/	/	/
	DAR. VERH.	0,5	/	-	-	/	/	/
	INSGESAMT	7,6	0,7	-	-	/	1,0	0,9

TAB. X/BK2

BLATT 120

## ERWERBSTÄTIGE

VON ... BIS UNTER ... JAHREN

MIT UEBERW. LEBENSUNTERHALT DURCH

40 - 45	45 - 50	50 - 55	55 - 60	60 - 65	65 UND MEHR	UNTER 25	50 UND MEHR	ERWERBST., ARBEITSLOSEN- GELD/-HILFE	RENTE UND DERGL.	ANGE- HÖRIGE
1 000						VH		1 000		

## 841 AERZTE

3,6	7,2	8,2	8,8	5,6	4,7	-	65,4	40,9	0,6	-
0,9	2,2	1,5	1,8	1,1	0,9	-	56,2	8,5	/	/
0,5	1,2	0,8	0,8	0,5	/	-	47,7	4,4	/	/
4,4	9,3	9,7	10,5	6,7	5,6	-	63,7	49,8	0,9	/
-	/	-	/	-	/	-	66,7	/	/	-
/	0,6	/	/	/	/	-	35,9	1,5	/	0,6
/	0,6	/	/	/	/	-	36,6	1,5	-	0,6
/	0,6	/	/	/	/	-	36,7	1,5	/	0,6
2,5	3,8	3,4	2,8	1,7	/	-	25,1	32,6	/	-
1,0	1,9	0,9	0,9	/	/	-	17,0	12,6	/	0,5
/	0,8	/	/	/	/	-	13,6	5,5	/	0,5
3,5	5,7	4,3	3,7	2,0	0,5	-	22,8	45,3	/	0,5
-	-	-	-	-	-	-	-	-	-	-
-	-	-	-	-	-	-	-	-	-	-
-	-	-	-	-	-	-	-	-	-	-
6,1	11,0	11,6	11,6	7,3	5,0	-	47,6	73,6	0,9	-
2,2	4,7	2,7	3,0	1,5	1,1	-	33,6	23,0	/	1,4
1,3	2,7	1,4	1,4	0,7	/	-	30,0	11,4	/	1,4
8,2	15,6	14,2	14,6	8,9	6,2	-	44,1	96,6	1,2	1,4

## 842 ZAHNAERZTE

4,0	2,4	1,8	5,0	3,6	3,7	-	60,2	23,0	/	-
0,7	0,7	/	0,8	/	/	-	46,3	3,4	/	/
/	/	/	/	/	/	-	32,7	1,5	-	/
4,7	3,0	2,0	5,8	3,9	4,0	-	58,4	26,4	/	/
-	-	-	-	/	/	-	75,0	/	/	-
/	/	/	/	/	/	-	50,3	0,6	/	/
/	/	/	/	/	/	-	49,1	0,5	/	/
/	/	/	/	/	/	-	51,4	0,6	/	/
/	/	/	/	/	/	-	17,3	1,6	/	/
/	/	/	/	/	/	0,8	15,4	1,2	/	/
/	/	/	/	/	/	1,3	14,7	0,8	/	/
/	/	/	/	/	/	0,4	18,2	2,7	/	/
-	-	-	-	-	-	-	-	-	-	-
-	-	-	-	-	-	-	-	-	-	-
-	-	-	-	-	-	-	-	-	-	-
4,1	2,4	1,8	5,2	3,7	3,7	-	57,5	24,6	/	/
1,0	0,8	/	1,0	0,5	/	0,2	40,8	5,1	/	0,5
0,6	0,6	/	0,6	/	/	0,3	32,4	3,2	/	0,5
5,1	3,2	2,3	6,2	4,1	4,1	0,0	54,4	25,8	0,5	0,5

## 843 TIERAERZTE

0,6	0,6	0,6	0,7	/	/	-	44,5	3,9	/	-
/	/	-	/	/	/	-	25,9	/	/	/
/	/	-	/	/	/	-	26,3	/	/	/
0,7	0,7	0,6	0,7	/	/	-	43,7	4,2	/	/
/	-	-	-	/	/	-	78,4	/	/	-
/	/	/	/	/	/	-	22,2	/	/	/
/	/	/	/	/	/	-	16,7	/	-	/
/	/	/	/	/	/	-	31,2	/	/	/
0,5	/	/	/	/	/	-	36,0	2,7	/	-
/	/	/	/	/	/	-	22,7	/	/	-
-	/	-	/	-	-	-	14,3	/	-	-
0,5	/	/	/	/	/	-	35,0	2,9	/	-
-	-	-	-	-	-	-	-	-	-	-
-	-	-	-	-	-	-	-	-	-	-
-	-	-	-	-	-	-	-	-	-	-
1,2	1,0	0,9	1,0	0,6	/	-	41,5	6,7	/	-
/	/	/	/	/	/	-	23,7	0,6	/	/
/	/	/	/	/	/	-	20,0	/	-	/
1,2	1,1	0,9	1,1	0,6	/	-	39,7	7,3	/	/

TAB. X/BK2

BLATT 261



STELLUNG IM BERUF	GESCHLECHT (FUER FRAUEN DARUNTER VERHEIRATET)	DEUTSCHE						
		INSGESAMT	DARUNTER MIT WEITERER TAEIGKEIT	IM ALTER				
				UNTER 20	20 - 25	25 - 30	30 - 35	35 - 40
				1 000				

BERUFSORDNUNG								
SELBSTÄNDIGE	MAENNLICH	8,1	/	-	-	/	1,2	0,8
	WEIBLICH	3,1	/	-	/	/	/	/
	DAR. VERH.	1,6	/	-	-	/	/	/
	INSGESAMT	11,3	/	-	/	/	1,5	1,2
MITHELFFENDE FAMILIEN- ANGEHÖRIGE	MAENNLICH	/	/	-	-	/	-	/
	WEIBLICH	0,8	/	-	-	/	/	/
	DAR. VERH.	0,8	/	-	-	/	/	/
	INSGESAMT	0,9	/	-	-	/	/	/
ABHÄNGIGE	MAENNLICH	5,1	/	-	/	1,4	1,3	0,5
	WEIBLICH	8,5	/	-	/	2,0	2,4	1,0
	DAR. VERH.	4,4	/	-	/	1,0	1,6	/
	INSGESAMT	13,6	/	-	0,5	3,4	3,7	1,5
DAR. ARBEITER	MAENNLICH	-	-	-	-	-	-	-
	WEIBLICH	-	-	-	-	-	-	-
	DAR. VERH.	-	-	-	-	-	-	-
	INSGESAMT	-	-	-	-	-	-	-
ZUSAMMEN	MAENNLICH	13,3	0,6	-	/	1,6	2,5	1,3
	WEIBLICH	12,4	/	-	/	2,1	2,9	1,5
	DAR. VERH.	6,8	/	-	/	1,1	2,0	0,8
	INSGESAMT	25,7	0,8	-	0,5	3,7	5,4	2,8

BERUFSGRUPPE 84								
SELBSTÄNDIGE	MAENNLICH	77,0	3,0	-	-	0,6	3,7	5,3
	WEIBLICH	16,4	0,7	-	/	/	1,0	1,1
	DAR. VERH.	8,5	0,6	-	/	/	0,8	0,8
	INSGESAMT	93,5	3,7	-	/	1,0	4,7	6,5
MITHELFFENDE FAMILIEN- ANGEHÖRIGE	MAENNLICH	/	/	-	-	/	/	/
	WEIBLICH	4,1	/	-	-	/	/	0,5
	DAR. VERH.	4,0	/	-	-	/	/	0,5
	INSGESAMT	4,3	/	-	-	/	0,5	0,5
ABHÄNGIGE	MAENNLICH	42,4	4,1	-	/	9,2	10,2	4,3
	WEIBLICH	23,3	0,8	-	/	6,5	5,6	2,4
	DAR. VERH.	11,4	0,6	-	/	3,0	3,4	1,1
	INSGESAMT	65,6	4,8	-	0,5	15,7	15,8	6,6
DAR. ARBEITER	MAENNLICH	-	-	-	-	-	-	-
	WEIBLICH	-	-	-	-	-	-	-
	DAR. VERH.	-	-	-	-	-	-	-
	INSGESAMT	-	-	-	-	-	-	-
ZUSAMMEN	MAENNLICH	119,7	7,0	-	/	9,9	13,9	9,6
	WEIBLICH	43,8	1,8	-	/	7,1	7,0	4,0
	DAR. VERH.	23,8	1,4	-	/	3,5	4,5	2,3
	INSGESAMT	163,5	8,8	-	0,5	16,9	21,0	13,6

BERUFSORDNUNG								
SELBSTÄNDIGE	MAENNLICH	1,4	/	-	/	/	/	/
	WEIBLICH	0,6	/	-	/	/	/	/
	DAR. VERH.	/	/	-	/	-	/	/
	INSGESAMT	2,0	/	-	/	/	/	/
MITHELFFENDE FAMILIEN- ANGEHÖRIGE	MAENNLICH	/	-	-	-	-	-	-
	WEIBLICH	/	-	-	-	-	/	-
	DAR. VERH.	/	-	-	-	-	/	-
	INSGESAMT	/	-	-	-	-	/	-
ABHÄNGIGE	MAENNLICH	/	/	-	/	/	/	/
	WEIBLICH	/	/	-	/	/	/	/
	DAR. VERH.	/	/	-	/	/	/	/
	INSGESAMT	/	/	-	/	/	/	/
DAR. ARBEITER	MAENNLICH	-	-	-	-	-	-	-
	WEIBLICH	-	-	-	-	-	-	-
	DAR. VERH.	-	-	-	-	-	-	-
	INSGESAMT	-	-	-	-	-	-	-
ZUSAMMEN	MAENNLICH	1,6	/	-	/	/	/	/
	WEIBLICH	0,9	/	-	/	/	/	/
	DAR. VERH.	/	/	-	/	/	/	/
	INSGESAMT	2,5	/	-	/	/	/	/

TAB. X/BK2

BLATT 121

## IM BERUF, ALTERSGRUPPEN UND UEBERWIEGENDEM LEBENSUNTERHALT

## ERWERBSTAETIGE

VON ... BIS UNTER ... JAHREN

MIT UEBERW. LEBENSUNTERHALT DURCH

40 - 45	45 - 50	50 - 55	55 - 60	60 - 65	65 UND MEHR	UNTER 25	50 UND MEHR	ERWERBST., ARBEITSLOSEN-GELO/-HILFE	RENTE UND DERGL.	ANGEHÖRIGE
1 000						VH		1 000		

## 844 APOTHEKER

1,1	0,9	0,7	1,3	1,1	1,0	-	46,6	8,0	/	-
/	0,8	/	/	/	/	0,0	35,4	3,1	/	/
/	/	/	/	/	/	0,1	25,8	1,5	/	/
1,5	1,7	1,0	1,5	1,4	1,1	0,0	44,9	11,0	/	/
/	/	-	-	/	/	-	42,6	/	/	/
/	/	/	/	/	/	-	37,4	0,5	/	/
/	/	/	/	/	/	-	37,9	0,5	/	/
/	/	/	/	/	/	-	36,1	0,6	/	/
/	/	/	/	/	/	5,8	16,9	4,8	/	/
0,7	1,3	/	/	/	/	2,3	10,3	7,4	/	1,1
0,5	0,5	/	/	/	/	2,2	8,2	3,5	/	1,0
1,2	1,5	0,6	0,6	/	/	3,6	12,8	12,2	/	1,3
-	-	-	-	-	-	-	-	-	-	-
-	-	-	-	-	-	-	-	-	-	-
-	-	-	-	-	-	-	-	-	-	-
1,5	1,2	0,9	1,6	1,3	1,1	2,2	36,5	12,8	/	/
1,2	2,2	0,9	0,6	0,5	/	1,6	18,3	11,0	/	1,3
0,8	1,1	0,5	/	/	/	1,5	15,7	5,5	/	1,2
2,8	3,4	1,7	2,2	1,8	1,4	1,9	27,7	23,8	/	1,6

## AERZTE, APOTHEKER

9,3	11,1	11,2	15,7	10,5	9,5	-	61,0	75,9	1,2	-
2,0	3,7	2,2	2,8	1,8	1,3	0,0	49,6	15,6	/	0,5
1,2	2,1	1,2	1,3	0,6	/	0,0	35,6	8,0	/	0,5
11,3	14,8	13,4	18,5	12,3	10,9	0,0	59,0	91,5	1,5	0,5
/	/	-	/	/	/	-	59,3	/	/	/
0,5	0,9	0,5	0,5	/	/	-	38,4	2,8	/	1,2
0,5	0,8	0,5	0,5	/	/	-	38,4	2,7	/	1,2
0,6	0,9	0,5	0,6	/	/	-	35,7	2,9	/	1,2
3,6	4,4	3,9	3,6	2,3	0,6	0,7	24,6	41,7	/	/
1,9	3,3	1,3	1,3	0,5	/	0,9	14,7	21,4	/	1,6
1,0	1,5	0,5	0,5	/	/	1,0	11,6	9,8	/	1,5
5,5	7,7	5,3	4,9	2,8	0,9	0,8	21,1	63,1	0,7	1,9
-	-	-	-	-	-	-	-	-	-	-
-	-	-	-	-	-	-	-	-	-	-
-	-	-	-	-	-	-	-	-	-	-
-	-	-	-	-	-	-	-	-	-	-
12,9	15,5	15,1	19,3	12,8	10,3	0,2	48,1	117,7	1,7	/
4,5	7,9	4,0	4,7	2,6	1,8	0,5	30,0	39,8	0,7	3,3
2,7	4,4	2,2	2,3	1,1	0,5	0,5	26,0	20,5	/	3,2
17,4	23,4	19,1	24,0	15,5	12,1	0,3	43,3	157,5	2,4	3,6

## 851 HEILPRAKTIKER

/	/	/	/	/	0,5	0,7	65,7	1,3	/	-
/	/	/	/	/	/	1,6	66,9	0,5	/	/
/	/	/	/	/	/	4,7	52,1	/	/	/
/	/	/	/	/	0,6	1,0	66,1	1,8	/	/
-	-	-	-	-	/	-	100,0	-	/	-
-	-	-	-	-	/	-	66,7	/	-	-
-	-	-	-	-	/	-	66,7	/	-	-
-	-	-	-	-	/	-	75,0	/	/	-
/	-	/	/	/	/	4,7	28,6	/	/	-
/	-	-	/	-	-	32,1	4,5	/	-	-
/	-	-	/	-	-	10,0	10,0	/	-	-
/	-	/	/	/	/	18,7	16,4	/	/	-
-	-	-	-	-	-	-	-	-	-	-
-	-	-	-	-	-	-	-	-	-	-
-	-	-	-	-	-	-	-	-	-	-
-	-	-	-	-	-	-	-	-	-	-
/	/	/	/	/	0,5	1,2	61,1	1,5	/	-
/	/	/	/	/	/	9,4	51,0	0,8	/	/
/	/	/	/	/	/	5,9	41,1	/	/	/
/	/	/	/	/	0,6	4,0	57,6	2,3	/	/

TAB. X/BK2

BLATT 262

STELLUNG IM BERUF	GESCHLECHT (FUER FRAUEN DARUNTER VERHEIRATET)	DEUTSCHE						
		INSGESAMT	DARUNTER MIT WEITERER TÄTIGKEIT	IM ALTER				
				UNTER 20	20 - 25	25 - 30	30 - 35	35 - 40
1 000								
BERUFSORDNUNG 852 MASSEURE,								
SELBSTÄNDIGE	MAENNlich	2,4	/	-	/	/	/	/
	WEIBlich	4,3	/	-	/	0,6	0,5	/
	DAR. VERH.	1,8	/	-	/	/	/	/
	INSGESAMT	6,8	/	-	/	0,5	0,8	0,6
MITHELFFENDE FAMILIEN- ANGEHÖRIGE	MAENNlich	/	-	-	/	-	-	-
	WEIBlich	0,6	/	/	/	/	/	/
	DAR. VERH.	0,5	/	-	/	/	/	/
	INSGESAMT	0,6	/	/	/	/	/	/
ABHÄNGIGE	MAENNlich	5,0	/	/	0,6	0,9	0,8	0,5
	WEIBlich	12,0	/	0,6	2,8	2,7	1,5	0,8
	DAR. VERH.	4,3	/	/	0,8	1,4	0,6	/
	INSGESAMT	17,1	0,6	0,8	3,4	3,6	2,3	1,3
DAR. ARBEITER	MAENNlich	/	/	/	/	/	/	/
	WEIBlich	0,6	/	/	/	/	/	/
	DAR. VERH.	/	-	/	/	/	/	/
	INSGESAMT	1,0	/	/	/	/	/	/
ZUSAMMEN	MAENNlich	7,5	/	/	0,6	1,2	1,1	0,8
	WEIBlich	16,9	0,6	0,6	3,0	3,3	2,1	1,2
	DAR. VERH.	6,7	/	/	1,0	1,8	1,0	0,5
	INSGESAMT	24,4	1,0	0,8	3,6	4,5	3,2	2,0
BERUFSORDNUNG 853 KRAEKEN								
SELBSTÄNDIGE	MAENNlich	/	/	-	-	-	/	/
	WEIBlich	4,6	/	/	/	/	/	/
	DAR. VERH.	2,2	/	/	/	/	/	/
	INSGESAMT	5,1	/	/	/	/	/	/
MITHELFFENDE FAMILIEN- ANGEHÖRIGE	MAENNlich	-	-	-	-	-	-	-
	WEIBlich	-	-	-	-	-	-	-
	DAR. VERH.	-	-	-	-	-	-	-
	INSGESAMT	-	-	-	-	-	-	-
ABHÄNGIGE	MAENNlich	25,1	1,1	1,0	2,9	3,5	4,5	3,0
	WEIBlich	180,2	2,7	22,4	28,9	18,5	18,6	14,1
	DAR. VERH.	48,8	1,4	/	6,7	8,3	8,2	5,7
	INSGESAMT	205,4	3,8	23,4	31,8	22,0	23,1	17,1
DAR. ARBEITER	MAENNlich	-	-	-	-	-	-	-
	WEIBlich	-	-	-	-	-	-	-
	DAR. VERH.	-	-	-	-	-	-	-
	INSGESAMT	-	-	-	-	-	-	-
ZUSAMMEN	MAENNlich	25,6	1,1	1,0	2,9	3,5	4,5	3,0
	WEIBlich	184,9	2,9	22,4	28,9	18,6	18,9	14,4
	DAR. VERH.	51,0	1,5	/	6,8	8,4	8,4	5,9
	INSGESAMT	210,4	4,0	23,4	31,9	22,1	23,4	17,4
BERUFSORDNUNG 854 HELFER IN								
SELBSTÄNDIGE	MAENNlich	-	-	-	-	-	-	-
	WEIBlich	-	-	-	-	-	-	-
	DAR. VERH.	-	-	-	-	-	-	-
	INSGESAMT	-	-	-	-	-	-	-
MITHELFFENDE FAMILIEN- ANGEHÖRIGE	MAENNlich	-	-	-	-	-	-	-
	WEIBlich	-	-	-	-	-	-	-
	DAR. VERH.	-	-	-	-	-	-	-
	INSGESAMT	-	-	-	-	-	-	-
ABHÄNGIGE	MAENNlich	7,6	/	0,5	0,9	1,0	1,1	0,7
	WEIBlich	36,4	0,7	7,2	4,2	2,7	3,2	2,8
	DAR. VERH.	14,0	/	/	1,4	1,4	1,7	1,7
	INSGESAMT	44,0	1,0	7,8	5,1	3,6	4,3	3,5
DAR. ARBEITER	MAENNlich	2,4	/	/	/	/	/	/
	WEIBlich	13,5	/	2,3	1,1	0,9	1,1	1,1
	DAR. VERH.	5,8	/	/	/	0,5	0,7	0,7
	INSGESAMT	15,9	/	2,4	1,4	1,2	1,4	1,4
ZUSAMMEN	MAENNlich	7,6	/	0,5	0,9	1,0	1,1	0,7
	WEIBlich	36,4	0,7	7,2	4,2	2,7	3,2	2,8
	DAR. VERH.	14,0	/	/	1,4	1,4	1,7	1,7
	INSGESAMT	44,0	1,0	7,8	5,1	3,6	4,3	3,5

TAB. X/BK2

BLATT 122

## IM BERUF, ALTERSGRUPPEN UND UEBERWIEGENDEM LEBENSUNTERHALT

## ERWERBSTÄTIGE

VON ... BIS UNTER ... JAHREN

MIT UEBERW. LEBENSUNTERHALT DURCH

40 - 45	45 - 50	50 - 55	55 - 60	60 - 65	65 UND MEHR	UNTER 25	50 UND MEHR	ERWERBST., ARBEITSLOSEN- GELD/-HILFE	RENTE UND DERGL.	ANGE- HÖRIGE
1 000						VH		1 000		

## KRANKENGYMNASTEN UND VERWANDTE BERUFE

/	/	/	/	/	/	1,6	42,7	2,2	/	-
/	0,7	0,5	0,5	/	/	2,5	40,8	3,7	/	/
/	/	/	/	/	/	4,4	28,2	1,4	-	/
0,6	1,0	0,7	0,9	0,7	0,6	2,2	41,5	5,5	0,5	/
-	-	-	/	-	-	50,0	50,0	/	-	/
/	/	/	/	/	/	9,0	30,6	/	/	/
/	/	/	/	/	/	5,6	31,8	/	/	/
/	/	/	/	/	/	9,1	30,7	/	/	/
0,5	0,6	/	/	/	/	14,7	15,8	4,8	/	/
0,8	1,1	0,7	0,6	/	/	28,3	14,3	11,2	/	0,6
/	/	/	/	/	/	20,7	5,5	3,5	/	/
1,4	1,7	1,0	1,0	0,6	/	24,3	15,9	16,0	/	0,7
/	/	/	/	/	-	11,4	25,6	/	/	-
/	/	/	/	/	/	12,6	28,7	0,5	/	/
/	/	/	/	-	-	5,7	22,7	/	-	/
/	/	/	/	/	/	12,2	27,6	0,8	/	/
0,7	0,9	0,5	0,7	0,5	/	10,5	27,2	7,0	/	/
1,2	1,9	1,2	1,2	0,7	0,6	21,0	21,6	15,3	/	1,1
0,5	0,7	0,5	/	/	/	15,1	16,3	5,8	/	0,9
1,9	2,7	1,7	1,9	1,2	0,8	17,8	23,3	22,3	0,8	1,2

## SCHWESTERN, -PFLEGER, HEBAMMEN

/	/	/	/	/	/	-	70,7	/	/	-
/	0,6	0,7	0,9	0,5	0,7	2,2	60,9	4,0	/	/
/	/	/	/	/	/	2,3	51,0	1,9	/	/
/	0,6	0,8	0,9	0,6	0,9	2,0	61,7	4,3	0,5	/
-	-	-	-	-	-	-	-	-	-	-
-	-	-	-	-	-	-	-	-	-	-
-	-	-	-	-	-	-	-	-	-	-
2,4	2,1	1,5	2,1	1,8	/	15,6	23,0	24,5	/	/
15,3	19,0	12,2	14,4	8,7	8,2	28,4	24,1	169,7	3,3	7,3
5,4	7,0	3,5	2,5	0,8	/	14,7	14,5	44,1	/	4,6
17,7	21,1	13,6	16,6	10,6	8,5	26,9	24,0	194,1	3,7	7,5
-	-	-	-	-	-	-	-	-	-	-
-	-	-	-	-	-	-	-	-	-	-
-	-	-	-	-	-	-	-	-	-	-
-	-	-	-	-	-	-	-	-	-	-
2,4	2,1	1,5	2,2	1,9	0,5	15,3	23,8	24,8	0,5	/
15,7	19,6	12,9	15,3	9,3	8,9	27,8	25,0	173,7	3,7	7,5
5,6	7,3	3,9	2,9	1,0	/	14,1	16,1	46,0	/	4,8
18,1	21,7	14,4	17,4	11,2	9,4	26,3	24,9	198,5	4,2	7,7

## DER KRANKENPFLEGE

-	-	-	-	-	-	-	-	-	-	-
-	-	-	-	-	-	-	-	-	-	-
-	-	-	-	-	-	-	-	-	-	-
-	-	-	-	-	-	-	-	-	-	-
-	-	-	-	-	-	-	-	-	-	-
-	-	-	-	-	-	-	-	-	-	-
-	-	-	-	-	-	-	-	-	-	-
0,7	0,7	0,6	0,8	/	/	18,4	26,2	7,4	/	/
3,5	4,2	2,9	3,3	1,6	0,7	31,5	23,5	34,0	1,1	1,4
2,1	2,3	1,3	1,3	/	/	12,7	21,7	12,8	/	1,2
4,3	4,9	3,5	4,1	2,0	0,8	29,2	23,9	41,3	1,3	1,4
/	/	/	/	/	/	14,4	31,5	2,3	/	/
1,5	1,5	1,3	1,6	0,8	/	25,0	29,0	12,4	0,5	0,6
1,0	0,9	0,7	0,7	/	/	8,6	26,8	5,2	/	0,6
1,8	1,8	1,4	1,9	1,0	/	23,4	29,3	14,7	0,6	0,7
0,7	0,7	0,6	0,8	/	/	18,4	26,2	7,4	/	/
3,5	4,2	2,9	3,3	1,6	0,7	31,5	23,5	34,0	1,1	1,4
2,1	2,3	1,3	1,3	/	/	12,7	21,7	12,8	/	1,2
4,3	4,9	3,5	4,1	2,0	0,8	29,2	23,9	41,3	1,3	1,4

TAB. X/BK2

BLATT 263

STELLUNG IM BERUF	GESCHLECHT (FUER FRAUEN DARUNTER VERHEIRATET)	DEUTSCHE						
		INSGESAMT	DARUNTER MIT WEITERER TAEIGKEIT	IM ALTER				
				UNTER 20	20 - 25	25 - 30	30 - 35	35 - 40
				1 000				

BERUFSORDNUNG 855 DIAETASSISTENTEN,

SELBSTAENDIGE	MAENNLICH	-	-	-	-	-	-	-
	WEIBLICH	-	-	-	-	-	-	-
	DAR. VERH.	-	-	-	-	-	-	-
	INSGESAMT	-	-	-	-	-	-	-
MITHELFENDE FAMILIEN- ANGEHÖRIGE	MAENNLICH	-	-	-	-	-	-	-
	WEIBLICH	-	-	-	-	-	-	-
	DAR. VERH.	-	-	-	-	-	-	-
	INSGESAMT	-	-	-	-	-	-	-
ABHAENGIGE	MAENNLICH	/	/	/	/	/	/	/
	WEIBLICH	3,9	/	/	0,8	0,9	0,6	/
	DAR. VERH.	1,8	/	/	/	0,6	/	/
	INSGESAMT	4,2	/	/	0,9	1,0	0,6	/
DAR. ARBEITER	MAENNLICH	-	-	-	-	-	-	-
	WEIBLICH	-	-	-	-	-	-	-
	DAR. VERH.	-	-	-	-	-	-	-
	INSGESAMT	-	-	-	-	-	-	-
ZUSAMMEN	MAENNLICH	/	/	/	/	/	/	/
	WEIBLICH	3,9	/	/	0,8	0,9	0,6	/
	DAR. VERH.	1,8	/	/	/	0,6	/	/
	INSGESAMT	4,2	/	/	0,9	1,0	0,6	/

BERUFSORDNUNG 856

SELBSTAENDIGE	MAENNLICH	-	-	-	-	-	-	-
	WEIBLICH	-	-	-	-	-	-	-
	DAR. VERH.	-	-	-	-	-	-	-
	INSGESAMT	-	-	-	-	-	-	-
MITHELFENDE FAMILIEN- ANGEHÖRIGE	MAENNLICH	-	-	-	-	-	-	-
	WEIBLICH	-	-	-	-	-	-	-
	DAR. VERH.	-	-	-	-	-	-	-
	INSGESAMT	-	-	-	-	-	-	-
ABHAENGIGE	MAENNLICH	2,5	/	0,8	/	/	/	/
	WEIBLICH	114,7	2,4	43,7	25,7	11,0	6,6	4,4
	DAR. VERH.	40,1	1,5	1,7	9,1	6,7	4,2	3,0
	INSGESAMT	117,2	2,5	44,6	26,2	11,2	6,7	4,5
DAR. ARBEITER	MAENNLICH	-	-	-	-	-	-	-
	WEIBLICH	-	-	-	-	-	-	-
	DAR. VERH.	-	-	-	-	-	-	-
	INSGESAMT	-	-	-	-	-	-	-
ZUSAMMEN	MAENNLICH	2,5	/	0,8	/	/	/	/
	WEIBLICH	114,7	2,4	43,7	25,7	11,0	6,6	4,4
	DAR. VERH.	40,1	1,5	1,7	9,1	6,7	4,2	3,0
	INSGESAMT	117,2	2,5	44,6	26,2	11,2	6,7	4,5

BERUFSORDNUNG 857

SELBSTAENDIGE	MAENNLICH	-	-	-	-	-	-	-
	WEIBLICH	-	-	-	-	-	-	-
	DAR. VERH.	-	-	-	-	-	-	-
	INSGESAMT	-	-	-	-	-	-	-
MITHELFENDE FAMILIEN- ANGEHÖRIGE	MAENNLICH	-	-	-	-	-	-	-
	WEIBLICH	-	-	-	-	-	-	-
	DAR. VERH.	-	-	-	-	-	-	-
	INSGESAMT	-	-	-	-	-	-	-
ABHAENGIGE	MAENNLICH	2,1	/	/	/	/	/	/
	WEIBLICH	34,2	0,8	1,8	8,1	6,9	3,3	2,6
	DAR. VERH.	11,2	0,5	/	1,8	3,2	1,6	1,0
	INSGESAMT	36,3	0,9	1,9	8,3	7,4	3,6	2,8
DAR. ARBEITER	MAENNLICH	-	-	-	-	-	-	-
	WEIBLICH	-	-	-	-	-	-	-
	DAR. VERH.	-	-	-	-	-	-	-
	INSGESAMT	-	-	-	-	-	-	-
ZUSAMMEN	MAENNLICH	2,1	/	/	/	/	/	/
	WEIBLICH	34,2	0,8	1,8	8,1	6,9	3,3	2,6
	DAR. VERH.	11,2	0,5	/	1,8	3,2	1,6	1,0
	INSGESAMT	36,3	0,9	1,9	8,3	7,4	3,6	2,8

TAB. X/BK2

BLATT 123

IM BERUF, ALTERSGRUPPEN UND UEBERWIEGENDEM LEBENSUNTERHALT

ERWERBSTÄTIGE										
VON ... BIS UNTER ... JAHREN								MIT UEBERW. LEBENSUNTERHALT DURCH		
40 - 45	45 - 50	50 - 55	55 - 60	60 - 65	65 UND MEHR	UNTER 25	50 UND MEHR	ERWERBST., ARBEITSLOSEN-GELO/-HILFE	RENTE UND DERGL.	ANGEHÖRIGE
1 000						VH		1 000		

PHARMAZEUTISCH-TECHNISCHE ASSISTENTEN

-	-	-	-	-	-	-	-	-	-	-
-	-	-	-	-	-	-	-	-	-	-
-	-	-	-	-	-	-	-	-	-	-
-	-	-	-	-	-	-	-	-	-	-
-	-	-	-	-	-	-	-	-	-	-
-	-	-	-	-	-	-	-	-	-	-
-	-	-	-	-	-	-	-	-	-	-
/	/	/	/	-	/	19,9	16,3	/	-	/
/	0,5	/	/	/	/	26,4	10,6	3,5	/	/
/	/	/	/	/	/	13,8	5,8	1,5	-	/
/	0,5	/	/	/	/	25,9	11,0	3,8	/	/
-	-	-	-	-	-	-	-	-	-	-
-	-	-	-	-	-	-	-	-	-	-
-	-	-	-	-	-	-	-	-	-	-
/	/	/	/	-	/	19,9	16,3	/	-	/
/	0,5	/	/	/	/	26,4	10,6	3,5	/	/
/	/	/	/	/	-	13,8	5,8	1,5	-	/
/	0,5	/	/	/	/	25,9	11,0	3,8	/	/

SPRECHSTUNDENHILFER

-	-	-	-	-	-	-	-	-	-	-
-	-	-	-	-	-	-	-	-	-	-
-	-	-	-	-	-	-	-	-	-	-
-	-	-	-	-	-	-	-	-	-	-
-	-	-	-	-	-	-	-	-	-	-
-	-	-	-	-	-	-	-	-	-	-
/	/	/	/	/	/	49,4	21,5	2,0	/	/
5,8	7,0	4,1	3,7	1,5	1,2	60,6	9,1	86,9	1,1	26,7
3,9	4,9	2,8	2,3	0,9	0,6	27,1	16,3	31,4	/	8,6
5,9	7,2	4,1	3,9	1,6	1,3	60,4	9,4	88,9	1,3	27,0
-	-	-	-	-	-	-	-	-	-	-
-	-	-	-	-	-	-	-	-	-	-
-	-	-	-	-	-	-	-	-	-	-
/	/	/	/	/	/	49,4	21,5	2,0	/	/
5,8	7,0	4,1	3,7	1,5	1,2	60,6	9,1	86,9	1,1	26,7
3,9	4,9	2,8	2,3	0,9	0,6	27,1	16,3	31,4	/	8,6
5,9	7,2	4,1	3,9	1,6	1,3	60,4	9,4	88,9	1,3	27,0

MEDIZINALLABORANTEN

-	-	-	-	-	-	-	-	-	-	-
-	-	-	-	-	-	-	-	-	-	-
-	-	-	-	-	-	-	-	-	-	-
-	-	-	-	-	-	-	-	-	-	-
-	-	-	-	-	-	-	-	-	-	-
-	-	-	-	-	-	-	-	-	-	-
/	/	/	/	/	/	16,6	20,9	2,0	/	/
2,9	3,5	1,8	2,3	0,7	/	28,9	14,7	32,3	/	1,6
1,1	1,2	0,5	0,5	/	/	16,2	10,8	10,0	/	1,2
3,1	3,7	1,9	2,5	0,8	/	28,2	15,1	34,2	/	1,7
-	-	-	-	-	-	-	-	-	-	-
-	-	-	-	-	-	-	-	-	-	-
-	-	-	-	-	-	-	-	-	-	-
/	/	/	/	/	/	16,6	20,9	2,0	/	/
2,9	3,5	1,8	2,3	0,7	/	28,9	14,7	32,3	/	1,6
1,1	1,2	0,5	0,5	/	/	16,2	10,8	10,0	/	1,2
3,1	3,7	1,9	2,5	0,8	/	28,2	15,1	34,2	/	1,7

STELLUNG IM BERUF	GESCHLECHT (FUER FRAUEN DARUNTER VERHEIRATET)	DEUTSCHE						
		INSGESAMT	DARUNTER MIT WEITERER TÄTIGKEIT	IM ALTER				
				UNTER 20	20 - 25	25 - 30	30 - 35	35 - 40

1 000

## BERUFSGRUPPE 85 UEBRIGE

SELBSTAENDIGE	MAENNlich	4,3	/	-	/	/	0,5	/
	WEIBlich	9,6	0,5	/	/	0,7	0,8	0,6
	DAR. VERH.	4,2	/	/	/	/	0,5	/
	INSGESAMT	13,8	0,6	/	/	1,0	1,3	1,1
MITHELFENDE FAMILIEN- ANGEHÖRIGE	MAENNlich	/	-	-	/	-	-	-
	WEIBlich	0,6	/	/	/	/	/	/
	DAR. VERH.	0,6	/	-	/	/	/	/
	INSGESAMT	0,6	/	/	/	/	/	/
ABHÄNGIGE	MAENNlich	43,0	1,9	2,7	5,0	6,1	6,9	4,5
	WEIBlich	381,7	7,0	76,0	70,6	42,8	33,8	25,0
	DAR. VERH.	120,3	4,0	2,7	20,1	21,7	16,7	11,9
	INSGESAMT	424,6	8,9	78,7	75,6	48,5	40,6	29,5
DAR. ARBEITER	MAENNlich	2,7	/	/	/	/	/	/
	WEIBlich	14,2	/	2,3	1,1	1,0	1,2	1,2
	DAR. VERH.	6,1	/	/	/	0,5	0,8	0,8
	INSGESAMT	16,9	/	2,5	1,4	1,3	1,5	1,5
ZUSAMMEN	MAENNlich	47,2	2,1	2,7	5,1	6,4	7,4	4,9
	WEIBlich	391,8	7,5	76,0	70,6	43,6	34,7	25,7
	DAR. VERH.	125,1	4,2	2,7	20,2	22,2	17,3	12,3
	INSGESAMT	439,1	9,5	78,7	75,9	50,0	42,0	30,6

## BERUFSORDNUNG 861 SONSTIGE

SELBSTAENDIGE	MAENNlich	-	-	-	-	-	-	-
	WEIBlich	-	-	-	-	-	-	-
	DAR. VERH.	-	-	-	-	-	-	-
	INSGESAMT	-	-	-	-	-	-	-
MITHELFENDE FAMILIEN- ANGEHÖRIGE	MAENNlich	-	-	-	-	-	-	-
	WEIBlich	-	-	-	-	-	-	-
	DAR. VERH.	-	-	-	-	-	-	-
	INSGESAMT	-	-	-	-	-	-	-
ABHÄNGIGE	MAENNlich	9,8	0,6	/	0,5	1,9	1,6	1,1
	WEIBlich	28,3	0,6	0,7	1,4	2,9	3,1	2,6
	DAR. VERH.	8,1	/	/	/	1,3	1,2	0,9
	INSGESAMT	38,1	1,2	0,9	1,9	4,8	4,7	3,7
DAR. ARBEITER	MAENNlich	0,7	/	/	/	/	/	/
	WEIBlich	3,7	/	/	/	/	/	/
	DAR. VERH.	1,7	/	/	/	/	/	/
	INSGESAMT	4,4	/	/	/	/	0,5	/
ZUSAMMEN	MAENNlich	9,8	0,6	/	0,5	1,9	1,6	1,1
	WEIBlich	28,3	0,6	0,7	1,4	2,9	3,1	2,6
	DAR. VERH.	8,1	/	/	/	1,3	1,2	0,9
	INSGESAMT	38,1	1,2	0,9	1,9	4,8	4,7	3,7

## BERUFSORDNUNG 862 WEIBLICH

SELBSTAENDIGE	MAENNlich	0,7	/	-	/	/	/	/
	WEIBlich	1,1	/	-	/	/	/	/
	DAR. VERH.	/	/	-	/	/	/	/
	INSGESAMT	1,8	/	-	/	/	/	/
MITHELFENDE FAMILIEN- ANGEHÖRIGE	MAENNlich	/	/	-	/	-	/	/
	WEIBlich	0,6	/	-	/	/	/	/
	DAR. VERH.	/	/	-	/	/	/	/
	INSGESAMT	0,7	/	-	/	/	/	/
ABHÄNGIGE	MAENNlich	9,9	0,5	/	0,7	1,5	1,7	1,4
	WEIBlich	18,9	/	1,1	3,1	2,3	2,0	1,7
	DAR. VERH.	5,6	/	/	0,7	1,1	0,7	0,6
	INSGESAMT	28,8	0,9	1,3	3,7	3,8	3,8	3,1
DAR. ARBEITER	MAENNlich	0,5	/	/	/	/	/	/
	WEIBlich	1,2	/	/	/	/	/	/
	DAR. VERH.	0,6	/	/	/	/	/	/
	INSGESAMT	1,7	/	/	/	/	/	/
ZUSAMMEN	MAENNlich	10,7	0,6	/	0,7	1,5	1,8	1,5
	WEIBlich	20,6	/	1,1	3,1	2,4	2,2	1,8
	DAR. VERH.	6,3	/	/	0,7	1,1	0,8	0,7
	INSGESAMT	31,2	1,0	1,3	3,8	3,9	4,0	3,3

TAB. X/BK2

BLATT 124

IM BERUF, ALTERSGRUPPEN UND UEBERWIEGENDEM LEBENSUNTERHALT

ERWERBSTAETIGE

VON ... BIS UNTER ... JAHREN

MIT UEBERW. LEBENSUNTERHALT DURCH

40 - 45	45 - 50	50 - 55	55 - 60	60 - 65	65 UND MEHR	UNTER 25	50 UND MEHR	ERWERBST., ARBEITSLOSEN- GELD/-HILFE	RENTE UND DERGL.	ANGE- HCERIGE
1 000						Vh		1 000		

GESUNDHEITSDIENSTBERUFE

/	/	/	0,6	0,5	0,9	1,2	53,1	3,8	0,5	-
0,9	1,4	1,3	1,5	1,0	1,1	2,3	52,2	8,2	0,7	0,6
0,5	0,6	0,7	0,6	/	/	3,3	41,3	3,5	/	0,6
1,2	1,8	1,7	2,1	1,5	2,0	2,0	52,5	12,0	1,2	0,6
-	-	-	/	-	/	8,3	91,7	/	/	/
/	/	/	/	/	/	8,5	32,5	0,5	/	/
/	/	/	/	/	/	5,3	33,6	/	/	/
/	/	/	/	/	/	8,5	33,7	0,5	/	/
4,1	3,8	2,7	3,7	2,8	0,8	18,0	23,0	41,1	1,0	0,8
28,5	35,3	21,7	24,6	12,9	10,5	38,4	18,3	337,7	6,0	38,0
12,9	16,1	8,3	6,9	2,2	1,0	18,9	15,3	103,8	/	16,2
32,6	39,1	24,3	28,3	15,7	11,2	36,3	16,7	378,8	7,0	38,8
/	/	/	/	/	/	14,0	30,7	2,6	/	/
1,6	1,6	1,3	1,7	0,8	/	24,5	28,9	13,0	0,5	0,7
1,0	0,9	0,7	0,7	/	/	8,4	26,6	5,5	/	0,7
1,9	1,9	1,5	2,0	1,1	/	22,8	25,2	15,5	0,6	0,7
4,4	4,2	3,1	4,2	3,2	1,6	16,5	25,7	44,5	1,5	0,8
29,4	36,8	23,0	26,2	14,0	11,7	37,5	15,1	346,4	6,7	38,8
13,4	16,7	9,0	7,6	2,5	1,2	18,3	16,2	107,7	/	17,0
33,8	40,9	26,1	30,4	17,2	13,3	35,2	15,8	391,3	8,2	39,6

ARBEITER, SOZIALPFLEGER

-	-	-	-	-	-	-	-	-	-	-
-	-	-	-	-	-	-	-	-	-	-
-	-	-	-	-	-	-	-	-	-	-
-	-	-	-	-	-	-	-	-	-	-
-	-	-	-	-	-	-	-	-	-	-
-	-	-	-	-	-	-	-	-	-	-
1,3	1,0	0,8	0,8	0,5	/	6,5	23,3	9,6	/	/
3,2	3,8	3,2	3,7	2,2	1,4	7,4	37,5	26,1	0,9	1,2
1,1	1,2	1,0	0,8	/	/	4,6	25,6	6,5	/	1,1
4,5	4,8	4,0	4,6	2,7	1,6	7,2	33,8	35,7	1,1	1,3
/	/	/	/	/	/	8,8	31,8	0,7	/	/
0,5	0,5	/	/	/	/	8,6	37,5	3,0	/	0,5
/	/	/	/	/	-	6,0	26,5	1,2	/	0,5
0,6	0,7	0,5	0,5	/	/	8,6	36,6	3,6	/	0,5
1,3	1,0	0,8	0,8	0,5	/	6,5	23,3	9,6	/	/
3,2	3,8	3,2	3,7	2,2	1,4	7,4	37,5	26,1	0,9	1,2
1,1	1,2	1,0	0,8	/	/	4,6	25,6	6,9	/	1,1
4,5	4,8	4,0	4,6	2,7	1,6	7,2	33,8	35,7	1,1	1,3

LEITER, SOZIALPAEDAGOGEN

/	/	/	/	/	/	1,4	45,8	0,6	/	/
/	/	/	/	/	/	1,8	53,2	1,0	/	/
/	/	/	/	/	/	-	38,9	/	/	/
/	/	/	/	/	/	1,6	51,9	1,6	/	/
-	/	/	-	-	-	20,0	30,0	/	/	-
/	/	/	/	/	/	1,8	54,7	/	/	/
/	/	/	/	/	/	3,0	33,7	/	/	/
/	/	/	/	/	/	4,6	50,9	0,5	/	/
1,1	1,2	0,7	0,8	0,5	/	8,6	22,2	9,6	/	-
1,9	2,0	1,4	1,9	0,9	0,7	22,0	25,4	18,0	/	0,5
0,6	0,8	/	0,5	/	/	12,5	20,2	5,1	/	0,5
3,0	3,1	2,1	2,7	1,4	0,8	17,4	24,3	27,6	0,7	0,5
/	/	/	/	/	/	16,3	26,5	/	/	-
/	/	/	/	/	/	13,5	34,4	1,0	/	/
/	/	/	/	/	-	9,5	20,7	0,5	-	/
/	/	/	/	/	/	14,3	32,1	1,4	/	/
1,3	1,2	0,8	0,9	0,6	/	8,2	24,1	10,3	/	/
2,0	2,2	1,6	2,1	1,0	1,0	20,4	27,7	15,4	0,6	0,6
0,7	0,9	0,5	0,6	/	/	11,1	22,2	5,7	/	0,6
3,3	3,4	2,4	3,0	1,6	1,2	16,2	26,5	29,7	1,0	0,6

TAB. X/BK2

BLATT 265



STELLUNG IM BERUF	GESCHLECHT (FUER FRAUEN DARUNTER VERHEIRATET)	DEUTSCHE						
		INSGESAMT	DARUNTER MIT WEITERER TÄTIGKEIT	IM ALTER				
				UNTER 20	20 - 25	25 - 30	30 - 35	35 - 40
		BERUFSORDNUNG 863						
SELBSTÄNDIGE	MAENNlich	-	-	-	-	-	-	-
	WEIBlich	-	-	-	-	-	-	-
	DAR. VERH.	-	-	-	-	-	-	-
	INSGESAMT	-	-	-	-	-	-	-
MITHELFFENDE FAMILIEN- ANGEHÖRIGE	MAENNlich	-	-	-	-	-	-	-
	WEIBlich	-	-	-	-	-	-	-
	DAR. VERH.	-	-	-	-	-	-	-
	INSGESAMT	-	-	-	-	-	-	-
ABHÄNGIGE	MAENNlich	3,1	/	/	/	/	0,5	/
	WEIBlich	2,0	/	/	/	/	/	/
	DAR. VERH.	0,6	-	-	-	-	/	/
	INSGESAMT	5,0	/	/	/	0,5	0,6	/
DAR. ARBEITER	MAENNlich	-	-	-	-	-	-	-
	WEIBlich	-	-	-	-	-	-	-
	DAR. VERH.	-	-	-	-	-	-	-
	INSGESAMT	-	-	-	-	-	-	-
ZUSAMMEN	MAENNlich	3,1	/	/	/	/	0,5	/
	WEIBlich	2,0	/	/	/	/	/	/
	DAR. VERH.	0,6	-	-	-	/	/	/
	INSGESAMT	5,0	/	/	/	0,5	0,6	/
		BERUFSORDNUNG 864 KINDERGAERT						
SELBSTÄNDIGE	MAENNlich	/	-	-	-	/	/	/
	WEIBlich	0,8	/	-	/	/	/	/
	DAR. VERH.	/	/	-	/	/	/	/
	INSGESAMT	1,0	/	-	/	/	/	/
MITHELFFENDE FAMILIEN- ANGEHÖRIGE	MAENNlich	/	/	-	-	-	-	-
	WEIBlich	0,9	/	/	/	/	/	/
	DAR. VERH.	0,5	/	-	/	/	/	/
	INSGESAMT	0,9	/	/	/	/	/	/
ABHÄNGIGE	MAENNlich	2,0	/	0,5	/	/	/	/
	WEIBlich	72,7	1,3	16,6	19,6	10,9	6,5	3,6
	DAR. VERH.	23,1	0,5	0,8	5,3	6,2	3,7	1,9
	INSGESAMT	74,7	1,3	17,1	20,0	11,1	6,8	3,8
DAR. ARBEITER	MAENNlich	0,5	/	/	/	/	/	/
	WEIBlich	8,1	/	2,5	1,1	1,0	0,8	0,5
	DAR. VERH.	3,0	/	/	/	0,6	0,6	/
	INSGESAMT	8,6	/	2,6	1,2	1,0	0,9	0,6
ZUSAMMEN	MAENNlich	2,2	/	0,5	/	/	/	/
	WEIBlich	74,4	1,4	16,7	19,7	11,1	6,7	3,7
	DAR. VERH.	23,9	0,6	0,8	5,3	6,3	3,9	2,0
	INSGESAMT	76,6	1,4	17,2	20,2	11,3	7,0	3,9
		BERUFSGRUPPE 86 SOZIAL						
SELBSTÄNDIGE	MAENNlich	0,9	/	-	/	/	/	/
	WEIBlich	1,9	/	-	/	/	/	/
	DAR. VERH.	0,8	/	-	/	/	/	/
	INSGESAMT	2,8	/	-	/	/	/	/
MITHELFFENDE FAMILIEN- ANGEHÖRIGE	MAENNlich	/	/	-	/	-	/	/
	WEIBlich	1,4	/	/	/	/	/	/
	DAR. VERH.	0,8	/	-	/	/	/	/
	INSGESAMT	1,5	/	/	/	/	/	/
ABHÄNGIGE	MAENNlich	24,8	1,4	0,8	1,7	3,8	4,0	3,0
	WEIBlich	121,9	2,2	18,4	24,2	16,4	11,8	8,0
	DAR. VERH.	37,4	1,0	0,9	6,4	8,7	5,6	3,4
	INSGESAMT	146,6	3,6	19,3	25,9	20,2	15,8	11,0
DAR. ARBEITER	MAENNlich	1,7	/	/	/	/	/	/
	WEIBlich	13,0	/	2,7	1,4	1,3	1,2	1,0
	DAR. VERH.	5,3	/	/	0,5	0,8	0,9	0,7
	INSGESAMT	14,7	/	2,9	1,6	1,5	1,4	1,2
ZUSAMMEN	MAENNlich	25,8	1,5	0,8	1,7	3,8	4,1	3,1
	WEIBlich	125,2	2,3	18,5	24,4	16,7	12,2	8,3
	DAR. VERH.	39,0	1,1	0,9	6,4	8,9	5,9	3,6
	INSGESAMT	151,0	3,8	19,4	26,1	20,5	16,2	11,3

TAB. X/BK2

BLATT 125

IM BERUF, ALTERSGRUPPEN UND UEBERWIEGENDEM LEBENSUNTERTHALT

ERWERBSTÄTIGE

VON ... BIS UNTER ... JAHREN								MIT UEBERW. LEBENSUNTERTHALT DURCH		
40 - 45	45 - 50	50 - 55	55 - 60	60 - 65	65 UND MEHR	UNTER 25	50 UND MEHR	ERWERBST., ARBEITSLÖSEN-GELD/-HILFE	RENTE UND DERGL.	ANGEHÖRIGE
1 000						VH		1 000		

ARBEITS-, BERUFSBERATER

-	-	-	-	-	-	-	-	-	-	-
-	-	-	-	-	-	-	-	-	-	-
-	-	-	-	-	-	-	-	-	-	-
-	-	-	-	-	-	-	-	-	-	-
-	-	-	-	-	-	-	-	-	-	-
-	-	-	-	-	-	-	-	-	-	-
/	/	/	0,6	/	/	2,7	42,5	3,0	/	/
/	/	/	/	/	/	6,8	33,5	1,9	/	/
/	/	/	/	/	/	9,8	22,4	0,6	-	/
0,6	0,8	0,6	0,9	/	/	4,3	35,0	4,9	/	/
-	-	-	-	-	-	-	-	-	-	-
-	-	-	-	-	-	-	-	-	-	-
-	-	-	-	-	-	-	-	-	-	-
/	/	/	0,6	/	/	2,7	42,5	3,0	/	/
/	/	/	/	/	/	6,8	33,5	1,9	/	/
/	/	/	/	/	/	9,8	22,4	0,6	-	/
0,6	0,8	0,6	0,9	/	/	4,3	35,0	4,9	/	/

NERINNEN, KINDERPFLEGERINNEN

/	/	-	/	/	/	-	47,4	/	/	-
/	/	/	/	/	/	7,4	37,8	0,7	/	/
/	/	/	/	/	/	7,9	18,6	/	/	/
/	/	/	/	/	/	6,0	39,6	0,9	/	/
-	-	-	-	-	/	-	100,0	-	/	-
/	/	/	/	/	/	20,2	37,9	0,7	/	/
/	/	/	/	/	/	6,6	30,1	/	/	/
/	/	/	/	/	/	20,0	38,6	0,7	/	/
/	/	/	/	/	/	45,8	13,4	1,7	/	/
4,4	3,8	2,3	2,5	1,4	1,0	49,8	5,9	68,1	0,9	3,7
2,4	1,6	0,6	0,5	/	/	26,4	5,4	20,9	/	2,2
4,5	4,0	2,3	2,6	1,5	1,1	49,7	10,0	69,7	1,2	3,9
/	/	-	/	/	/	36,1	15,9	/	/	-
0,6	/	/	0,5	/	/	44,6	14,6	7,3	/	0,6
/	/	/	/	/	/	16,8	7,2	2,4	-	0,5
0,6	0,5	/	0,5	/	/	44,1	14,6	7,8	/	0,6
/	/	/	/	/	/	41,7	16,7	1,8	/	/
4,5	4,0	2,3	2,6	1,6	1,2	49,0	10,5	69,4	1,1	3,9
2,4	1,7	0,7	0,5	/	/	25,7	6,1	21,6	/	2,3
4,6	4,2	2,4	2,8	1,7	1,3	48,8	10,7	71,3	1,3	4,0

PFLEGERISCHE BERUFE

/	/	/	/	/	/	1,1	45,3	0,8	/	/
/	/	/	/	/	/	4,1	46,8	1,7	/	/
/	/	/	/	/	/	3,7	29,5	0,7	/	/
/	/	/	/	/	/	3,2	47,6	2,5	/	/
-	/	/	-	-	/	18,2	36,4	/	/	-
/	/	/	/	/	/	13,0	44,5	1,1	/	/
/	/	/	/	/	/	5,1	31,6	0,6	/	/
/	/	/	/	/	/	13,3	43,9	1,2	/	/
2,8	2,6	1,9	2,4	1,4	/	10,1	24,4	23,8	0,7	/
9,8	10,0	7,1	8,4	4,6	3,1	35,0	19,1	114,1	2,3	5,5
4,1	3,7	2,1	1,8	0,5	/	19,3	12,2	33,4	/	3,9
12,6	12,7	9,0	10,8	6,0	3,5	30,8	20,0	137,9	3,0	5,7
/	/	/	/	/	/	19,2	25,5	1,5	/	/
1,2	1,3	0,7	1,0	0,8	0,5	31,6	22,9	11,3	0,5	1,2
0,8	0,7	/	/	/	-	12,4	15,0	4,1	/	1,2
1,3	1,5	0,8	1,1	1,0	0,5	30,1	23,2	12,8	0,6	1,2
3,0	2,8	2,0	2,5	1,6	0,5	9,8	25,3	24,7	0,8	/
10,0	10,4	7,4	8,8	4,9	3,7	34,2	19,8	116,8	2,7	5,7
4,3	3,9	2,2	2,0	0,6	/	18,7	13,0	34,8	/	4,0
13,0	13,2	9,4	11,3	6,5	4,2	30,1	20,8	141,6	3,5	5,9

TAB. X/BK2

BLATT 266

STELLUNG IM BERUF	GESCHLECHT (FUER FRAUEN DARUNTER VERHEIRATET)	DEUTSCHE						
		INSGESAMT	DARUNTER MIT WEITERER TÄTIGKEIT	IM ALTER				
				UNTER 20	20 - 25	25 - 30	30 - 35	35 - 40
BERUFSORDNUNG 871 HOCHSCHULLEHRER, DOZENTEN								
SELBSTÄENDIGE	MAENNlich	-	-	-	-	-	-	-
	WEIBlich	-	-	-	-	-	-	-
	DAR. VERH.	-	-	-	-	-	-	-
	INSGESAMT	-	-	-	-	-	-	-
MITHELFENDE FAMILIEN- ANGEHÖRIGE	MAENNlich	-	-	-	-	-	-	-
	WEIBlich	-	-	-	-	-	-	-
	DAR. VERH.	-	-	-	-	-	-	-
	INSGESAMT	-	-	-	-	-	-	-
ABHÄNGIGE	MAENNlich	31,6	5,1	-	0,6	7,2	8,4	4,1
	WEIBlich	4,4	/	-	/	1,2	1,0	0,6
	DAR. VERH.	1,9	/	-	/	0,6	0,5	/
	INSGESAMT	36,0	5,5	-	0,8	8,4	9,4	4,7
DAR. ARBEITER	MAENNlich	-	-	-	-	-	-	-
	WEIBlich	-	-	-	-	-	-	-
	DAR. VERH.	-	-	-	-	-	-	-
	INSGESAMT	-	-	-	-	-	-	-
ZUSAMMEN	MAENNlich	31,6	5,1	-	0,6	7,2	8,4	4,1
	WEIBlich	4,4	/	-	/	1,2	1,0	0,6
	DAR. VERH.	1,9	/	-	/	0,6	0,5	/
	INSGESAMT	36,0	5,5	-	0,8	8,4	9,4	4,7
BERUFSORDNUNG 872								
SELBSTÄENDIGE	MAENNlich	/	/	-	/	/	/	/
	WEIBlich	/	/	-	-	/	/	/
	DAR. VERH.	/	/	-	-	/	/	/
	INSGESAMT	0,5	/	-	/	/	/	/
MITHELFENDE FAMILIEN- ANGEHÖRIGE	MAENNlich	/	-	-	-	-	/	-
	WEIBlich	/	/	-	-	/	/	/
	DAR. VERH.	/	/	-	-	/	/	/
	INSGESAMT	/	/	-	-	/	/	/
ABHÄNGIGE	MAENNlich	72,4	7,7	-	/	8,6	15,0	10,4
	WEIBlich	39,1	1,2	-	1,0	5,7	6,2	4,1
	DAR. VERH.	16,4	0,7	-	/	3,3	3,6	2,0
	INSGESAMT	111,4	9,0	-	1,3	14,3	21,2	14,5
DAR. ARBEITER	MAENNlich	-	-	-	-	-	-	-
	WEIBlich	-	-	-	-	-	-	-
	DAR. VERH.	-	-	-	-	-	-	-
	INSGESAMT	-	-	-	-	-	-	-
ZUSAMMEN	MAENNlich	72,7	7,7	-	/	8,6	15,1	10,4
	WEIBlich	39,6	1,2	-	1,0	5,8	6,2	4,2
	DAR. VERH.	16,7	0,7	-	/	3,4	3,6	2,0
	INSGESAMT	112,3	9,0	-	1,3	14,4	21,3	14,6
BERUFSORDNUNG 873 REAL-,								
SELBSTÄENDIGE	MAENNlich	0,5	/	-	/	/	/	/
	WEIBlich	/	/	-	/	/	/	/
	DAR. VERH.	/	-	-	/	/	/	/
	INSGESAMT	0,9	/	-	/	/	/	/
MITHELFENDE FAMILIEN- ANGEHÖRIGE	MAENNlich	/	/	-	-	/	-	/
	WEIBlich	1,6	/	-	/	/	/	/
	DAR. VERH.	1,4	/	-	/	/	/	/
	INSGESAMT	1,7	/	-	/	/	/	/
ABHÄNGIGE	MAENNlich	96,2	8,6	-	2,4	21,7	19,2	9,7
	WEIBlich	128,2	4,5	-	15,1	39,9	20,4	9,4
	DAR. VERH.	70,2	2,7	-	6,5	25,6	13,1	5,3
	INSGESAMT	224,4	13,1	-	17,5	61,6	39,6	19,2
DAR. ARBEITER	MAENNlich	-	-	-	-	-	-	-
	WEIBlich	-	-	-	-	-	-	-
	DAR. VERH.	-	-	-	-	-	-	-
	INSGESAMT	-	-	-	-	-	-	-
ZUSAMMEN	MAENNlich	96,8	8,8	-	2,4	21,7	19,3	9,8
	WEIBlich	130,2	4,5	-	15,2	40,0	20,8	9,6
	DAR. VERH.	71,8	2,8	-	6,6	25,7	13,4	5,5
	INSGESAMT	227,0	13,3	-	17,6	61,7	40,0	19,4

TAB. X/BK2

BLATT 126

ERWERBSTÄTIGE

VON ... BIS UNTER ... JAHREN								MIT UEBERW. LEBENSUNTERHALT DURCH		
40 - 45	45 - 50	50 - 55	55 - 60	60 - 65	65 UND MEHR	UNTER 25	50 UND MEHR	ERWERBST., ARBEITSLOSEN-GELD/-HILFE	RENTE UND DERGL.	ANGEHÖRIGE
1 000						Vh		1 000		

TEN AN HÖHEREN FACHSCHULEN UND AKADEMIEEN

-	-	-	-	-	-	-	-	-	-	-
-	-	-	-	-	-	-	-	-	-	-
-	-	-	-	-	-	-	-	-	-	-
-	-	-	-	-	-	-	-	-	-	-
-	-	-	-	-	-	-	-	-	-	-
-	-	-	-	-	-	-	-	-	-	-
3,5	2,4	1,1	1,6	1,4	1,3	1,9	17,1	30,7	0,6	/
/	/	/	/	/	/	4,4	15,6	4,0	/	/
/	/	/	/	/	/	1,1	10,4	1,6	/	/
3,9	2,8	1,4	1,8	1,5	1,4	2,2	16,9	34,6	0,7	0,6
-	-	-	-	-	-	-	-	-	-	-
-	-	-	-	-	-	-	-	-	-	-
-	-	-	-	-	-	-	-	-	-	-
3,5	2,4	1,1	1,6	1,4	1,3	1,9	17,1	30,7	0,6	/
/	/	/	/	/	/	4,4	15,6	4,0	/	/
/	/	/	/	/	/	1,1	10,4	1,6	/	/
3,9	2,8	1,4	1,8	1,5	1,4	2,2	16,9	34,6	0,7	0,6

GYMNASTIALLEHRER

/	/	/	/	/	/	7,0	50,0	/	/	-
/	/	/	/	/	/	-	33,7	/	/	/
/	/	/	/	/	/	-	18,2	/	/	/
/	/	/	/	/	/	4,3	43,7	/	/	/
-	/	-	/	/	/	-	57,1	/	/	-
/	/	/	/	/	/	-	46,4	/	/	/
/	/	/	/	/	/	-	41,7	/	/	/
/	/	/	/	/	/	-	46,6	/	/	/
11,0	9,0	4,1	5,9	6,1	1,9	0,5	24,5	71,1	1,2	/
5,9	6,0	3,0	3,8	2,8	0,6	2,5	26,2	37,6	0,5	1,0
2,6	2,2	1,0	0,9	/	/	1,9	14,4	15,4	/	1,0
16,9	14,9	7,2	9,7	9,0	2,5	1,2	25,4	108,7	1,6	1,1
-	-	-	-	-	-	-	-	-	-	-
-	-	-	-	-	-	-	-	-	-	-
-	-	-	-	-	-	-	-	-	-	-
11,0	9,0	4,2	5,9	6,2	2,0	0,5	25,0	71,4	1,2	/
5,9	6,0	3,1	3,9	2,9	0,6	2,5	26,4	38,0	0,5	1,1
2,7	2,3	1,0	0,9	0,5	/	1,9	14,8	15,7	/	1,0
16,9	15,0	7,2	9,8	9,0	2,6	1,2	25,5	109,4	1,7	1,1

VOLKS-, SONDERSCHULENLEHRER

/	/	/	/	/	/	6,0	54,0	/	/	-
/	/	/	/	/	/	2,4	25,1	/	/	/
/	/	/	/	/	/	4,1	17,0	/	/	/
/	/	/	/	/	/	4,3	42,6	0,7	/	/
-	-	/	/	-	/	-	40,0	/	/	-
/	/	/	/	/	/	3,1	36,4	1,3	/	/
/	/	/	/	/	/	3,6	30,6	1,2	/	/
/	/	/	/	/	/	2,9	36,6	1,4	/	/
11,0	10,8	6,9	7,3	4,2	3,0	2,5	22,3	94,1	2,1	/
12,7	12,0	6,5	7,2	3,6	1,4	11,8	14,5	123,0	1,4	3,8
6,9	6,3	2,8	2,7	0,7	/	9,3	9,2	66,3	/	3,7
23,7	22,7	13,4	14,5	7,8	4,4	7,8	17,9	217,0	3,5	3,9
-	-	-	-	-	-	-	-	-	-	-
-	-	-	-	-	-	-	-	-	-	-
-	-	-	-	-	-	-	-	-	-	-
11,1	10,8	6,9	7,4	4,3	3,2	2,5	22,5	94,6	2,2	/
12,9	12,3	6,7	7,4	3,7	1,5	11,7	14,9	124,6	1,6	4,1
7,1	6,6	3,0	2,8	0,8	/	9,1	9,6	67,6	/	4,0
24,0	23,1	13,6	14,8	8,0	4,7	7,8	18,1	219,2	3,7	4,2

STELLUNG IM BERUF	GESCHLECHT (FUER FRAUEN DARUNTER VERHEIRATET)	DEUTSCHE						
		INSGESANT	DARUNTER MIT WEITERER TAETIGKEIT	IM ALTER				
				UNTER 20	20 - 25	25 - 30	30 - 35	35 - 40
				1 000				

## BERUFSORDNUNG 874 FACHSCHUL-

SELBSTÄNDIGE	MAENNLICH	0,6	/	-	/	/	/	/
	WEIBLICH	0,7	/	-	-	/	/	/
	DAR. VERH.	/	/	-	-	/	/	/
	INSGESAMT	1,3	/	-	/	/	/	/
MITHELFENDE FAMILIEN- ANGEHÖRIGE	MAENNLICH	/	-	-	-	-	-	-
	WEIBLICH	/	/	-	/	/	/	/
	DAR. VERH.	/	-	-	/	/	/	/
	INSGESAMT	/	/	-	/	/	/	/
ABHÄNGIGE	MAENNLICH	17,4	1,9	-	0,5	2,0	3,0	2,4
	WEIBLICH	23,0	1,5	-	2,3	3,9	3,0	1,7
	DAR. VERH.	10,1	0,6	-	0,8	2,0	1,7	1,0
	INSGESAMT	40,4	3,4	-	2,8	5,8	6,0	4,1
DAR. ARBEITER	MAENNLICH	-	-	-	-	-	-	-
	WEIBLICH	-	-	-	-	-	-	-
	DAR. VERH.	-	-	-	-	-	-	-
	INSGESAMT	-	-	-	-	-	-	-
ZUSAMMEN	MAENNLICH	18,0	2,0	-	0,5	2,0	3,0	2,4
	WEIBLICH	24,1	1,5	-	2,3	3,9	3,1	1,8
	DAR. VERH.	10,6	0,7	-	0,8	2,1	1,7	1,1
	INSGESAMT	42,1	3,5	-	2,8	5,9	6,1	4,3

## BERUFSORDNUNG 875 LEHRER

SELBSTÄNDIGE	MAENNLICH	1,6	/	-	/	/	/	/
	WEIBLICH	2,8	/	-	/	/	/	/
	DAR. VERH.	0,8	/	-	/	/	/	/
	INSGESAMT	4,4	0,5	-	/	/	/	/
MITHELFENDE FAMILIEN- ANGEHÖRIGE	MAENNLICH	/	/	-	-	-	-	-
	WEIBLICH	/	/	-	-	-	-	/
	DAR. VERH.	/	/	-	-	-	-	/
	INSGESAMT	/	/	-	-	-	-	/
ABHÄNGIGE	MAENNLICH	2,6	0,8	/	/	/	/	/
	WEIBLICH	3,0	/	/	/	/	/	/
	DAR. VERH.	1,3	/	/	/	/	/	/
	INSGESAMT	5,6	1,2	/	/	0,5	0,6	0,6
DAR. ARBEITER	MAENNLICH	-	-	-	-	-	-	-
	WEIBLICH	-	-	-	-	-	-	-
	DAR. VERH.	-	-	-	-	-	-	-
	INSGESAMT	-	-	-	-	-	-	-
ZUSAMMEN	MAENNLICH	4,2	1,2	/	/	0,5	0,5	/
	WEIBLICH	6,0	0,6	/	/	0,6	/	0,5
	DAR. VERH.	2,3	/	/	/	/	/	/
	INSGESAMT	10,2	1,8	/	0,5	1,1	0,8	0,8

## BERUFSORDNUNG

SELBSTÄNDIGE	MAENNLICH	1,1	/	-	/	/	/	/
	WEIBLICH	1,1	/	-	/	/	/	/
	DAR. VERH.	0,5	/	-	/	/	/	/
	INSGESAMT	2,2	/	-	/	/	/	/
MITHELFENDE FAMILIEN- ANGEHÖRIGE	MAENNLICH	/	-	-	/	-	-	-
	WEIBLICH	/	/	/	/	/	/	/
	DAR. VERH.	/	/	-	/	/	/	/
	INSGESAMT	/	/	/	/	/	/	/
ABHÄNGIGE	MAENNLICH	6,7	0,9	/	0,5	1,5	1,4	0,8
	WEIBLICH	7,2	0,7	/	2,2	1,7	0,8	/
	DAR. VERH.	3,6	/	-	0,6	1,1	0,6	/
	INSGESAMT	14,0	1,6	-	2,7	3,3	2,2	1,1
DAR. ARBEITER	MAENNLICH	-	-	-	-	-	-	-
	WEIBLICH	-	-	-	-	-	-	-
	DAR. VERH.	-	-	-	-	-	-	-
	INSGESAMT	-	-	-	-	-	-	-
ZUSAMMEN	MAENNLICH	7,8	1,0	/	0,5	1,6	1,6	1,0
	WEIBLICH	8,5	0,8	/	2,3	1,8	1,0	/
	DAR. VERH.	4,2	/	-	0,6	1,2	0,7	/
	INSGESAMT	16,3	1,7	/	2,8	3,4	2,6	1,3

TAB. X/BK2

BLATT 127

IM BERUF, ALTERSGRUPPEN UND UEBERWIEGENDEM LEBENSUNTERHALT

ERWERBSTÄTIGE

VON ... BIS UNTER ... JAHREN

MIT UEBERW. LEBENSUNTERHALT DURCH

40 - 45	45 - 50	50 - 55	55 - 60	60 - 65	65 UND MEHR	UNTER 25	50 UND MEHR	ERWERBST., ARBEITSLOSEN-GELD/-HILFE	RENTE UND DERGL.	ANGEHÖRIGE
1 000						Vh		1 000		

BERUFSSCHUL-, WERKLEHRER

/	/	/	/	/	/	3,4	66,1	0,5	/	-
/	/	/	/	/	/	-	54,5	0,5	/	/
/	/	/	/	/	/	-	36,1	/	/	/
/	/	/	/	/	/	1,6	60,0	0,5	/	/
-	-	-	-	/	/	-	100,0	/	/	-
/	/	/	/	/	/	7,1	52,1	/	/	/
/	/	/	/	/	/	6,8	41,2	/	/	/
/	/	/	/	/	/	6,8	54,3	/	/	/
2,1	2,4	1,3	1,9	1,3	0,6	2,8	29,2	17,0	0,5	/
2,5	2,7	2,0	2,7	1,5	0,7	10,0	29,6	19,9	0,6	2,5
1,4	1,2	0,7	0,8	/	/	7,6	15,7	7,6	/	2,4
4,7	5,1	3,3	4,6	2,8	1,2	6,9	29,4	36,8	1,1	2,5
-	-	-	-	-	-	-	-	-	-	-
-	-	-	-	-	-	-	-	-	-	-
-	-	-	-	-	-	-	-	-	-	-
2,2	2,4	1,4	2,0	1,4	0,7	2,8	30,5	17,4	0,6	/
2,6	2,9	2,0	2,8	1,7	0,9	9,7	30,7	20,6	0,8	2,6
1,4	1,3	0,7	0,9	0,5	/	7,4	20,7	8,0	/	2,5
4,8	5,3	3,4	4,8	3,0	1,6	6,7	30,6	38,1	1,4	2,6

FUER MUSISCHE FACHER, A.N.G.

/	/	/	/	/	/	3,2	62,4	1,4	/	/
/	/	/	/	0,5	0,7	1,4	63,7	2,0	0,5	/
/	/	/	/	/	/	3,9	35,4	/	/	/
/	/	/	0,6	0,8	1,0	2,0	62,2	3,3	0,6	/
-	-	-	/	-	/	-	100,0	/	/	-
/	/	/	/	/	/	-	40,7	/	-	/
/	/	/	/	/	/	-	37,0	/	-	/
/	/	/	/	/	/	-	46,9	/	/	/
/	/	/	/	/	/	5,4	33,6	2,5	/	/
/	/	/	/	/	/	9,9	35,1	2,4	/	/
/	/	/	/	/	/	9,3	24,3	/	/	/
0,6	0,6	/	0,6	0,6	/	7,8	34,4	4,9	/	0,5
-	-	-	-	-	-	-	-	-	-	-
-	-	-	-	-	-	-	-	-	-	-
-	-	-	-	-	-	-	-	-	-	-
/	/	/	0,6	0,6	/	4,5	44,7	3,5	/	/
0,6	0,7	0,5	0,6	0,9	0,9	5,6	48,8	4,5	0,6	0,9
/	/	/	/	/	/	6,8	30,4	1,4	/	0,8
1,1	1,1	0,8	1,2	1,5	1,3	5,2	47,1	8,4	0,8	1,0

876 SPORTLEHRER

/	/	/	/	/	/	0,5	34,3	1,1	/	-
/	/	/	/	/	/	6,4	40,5	0,5	/	/
/	/	/	/	/	/	2,1	25,8	/	/	/
/	/	/	/	/	/	3,7	37,6	1,9	/	/
-	-	-	/	-	-	50,0	50,0	/	/	-
/	/	/	/	/	/	11,5	24,1	/	/	/
/	/	/	/	/	/	7,5	16,4	/	-	/
/	/	/	/	/	/	15,5	26,8	/	/	/
0,7	0,7	/	/	/	/	7,8	16,7	6,5	/	/
/	0,6	/	/	/	/	33,8	11,8	6,3	/	0,8
/	/	/	/	/	/	15,4	10,2	2,5	-	0,7
1,1	1,3	0,6	0,7	0,5	/	21,3	14,2	12,9	/	0,8
-	-	-	-	-	-	-	-	-	-	-
-	-	-	-	-	-	-	-	-	-	-
-	-	-	-	-	-	-	-	-	-	-
0,8	0,8	/	0,5	0,5	/	7,0	15,3	7,6	/	/
0,6	0,8	/	/	/	/	29,8	15,8	7,3	/	0,9
/	0,5	/	/	/	/	13,7	12,1	3,3	/	0,9
1,4	1,6	0,7	0,9	0,8	/	18,9	17,5	14,5	/	1,0

TAB. X/BK2

BLATT 268

STELLUNG IM BERUF	GESCHLECHT <sup>1</sup> (FUER FRAUEN DARUNTER VERHEIRATET)	DEUTSCHE						
		INSGESAMT	DARUNTER MIT WEITERER TÄTIGKEIT	IM ALTER				
				UNTER 20	20 - 25	25 - 30	30 - 35	35 - 40
				1 000				

BERUFSORDNUNG 877

SELBSTÄNDIGE	MAENNLICH	8,0	/	/	/	0,5	1,8	1,5
	WEIBLICH	/	/	/	/	/	/	/
	DAR. VERH.	/	/	-	-	/	/	/
	INSGESAMT	8,4	0,5	/	/	0,5	1,8	1,5
MITHELFENDE FAMILIEN- ANGEHÖRIGE	MAENNLICH	/	-	-	-	-	-	-
	WEIBLICH	/	/	-	/	/	/	/
	DAR. VERH.	/	/	-	/	/	/	/
	INSGESAMT	/	/	-	/	/	/	/
ABHÄNGIGE	MAENNLICH	3,4	/	/	/	0,6	0,9	0,5
	WEIBLICH	1,2	/	/	/	/	/	/
	DAR. VERH.	0,6	/	-	/	/	/	/
	INSGESAMT	4,6	/	/	/	0,9	1,2	0,5
DAR. ARBEITER	MAENNLICH	-	-	-	-	-	-	-
	WEIBLICH	-	-	-	-	-	-	-
	DAR. VERH.	-	-	-	-	-	-	-
	INSGESAMT	-	-	-	-	-	-	-
ZUSAMMEN	MAENNLICH	11,4	0,6	/	/	1,1	2,7	2,0
	WEIBLICH	1,9	/	/	/	/	/	/
	DAR. VERH.	1,1	/	-	/	/	/	/
	INSGESAMT	13,3	0,8	/	0,5	1,4	3,0	2,1

BERUFSGRUPPE

SELBSTÄNDIGE	MAENNLICH	12,1	1,0	/	/	0,7	2,2	1,9
	WEIBLICH	5,6	/	/	/	/	0,5	/
	DAR. VERH.	2,0	/	-	/	/	/	/
	INSGESAMT	17,6	1,4	/	/	1,0	2,7	2,2
MITHELFENDE FAMILIEN- ANGEHÖRIGE	MAENNLICH	/	/	-	/	/	/	/
	WEIBLICH	3,0	/	/	/	/	/	/
	DAR. VERH.	2,5	/	-	/	/	/	/
	INSGESAMT	3,2	/	/	/	/	/	/
ABHÄNGIGE	MAENNLICH	230,3	25,3		4,7	42,0	48,2	28,2
	WEIBLICH	206,1	8,7		21,2	53,1	32,0	16,6
	DAR. VERH.	104,1	4,8	/	8,3	33,0	19,7	9,1
	INSGESAMT	436,4	34,0		25,9	95,1	80,2	44,7
DAR. ARBEITER	MAENNLICH	-	-	-	-	-	-	-
	WEIBLICH	-	-	-	-	-	-	-
	DAR. VERH.	-	-	-	-	-	-	-
	INSGESAMT	-	-	-	-	-	-	-
ZUSAMMEN	MAENNLICH	242,6	26,4		4,9	42,7	50,5	30,1
	WEIBLICH	214,7	9,2		21,5	53,6	32,9	17,2
	DAR. VERH.	108,6	5,1	/	8,5	33,4	20,4	9,6
	INSGESAMT	457,2	35,6		26,4	96,3	83,4	47,3

BERUFSORDNUNG 881 WIRTSCHAFTS- LNC

SELBSTÄNDIGE	MAENNLICH	1,9	/	-	-	/	/	/
	WEIBLICH	0,6	/	-	-	/	/	/
	DAR. VERH.	/	/	-	-	/	/	/
	INSGESAMT	2,4	/	-	-	/	/	/
MITHELFENDE FAMILIEN- ANGEHÖRIGE	MAENNLICH	/	/	-	-	/	/	-
	WEIBLICH	/	/	-	-	/	/	-
	DAR. VERH.	/	/	-	-	/	/	-
	INSGESAMT	/	/	-	-	/	/	-
ABHÄNGIGE	MAENNLICH	22,3	1,0	-	0,6	6,7	5,8	2,8
	WEIBLICH	4,0	/	-	/	1,1	0,8	/
	DAR. VERH.	1,9	/	-	/	0,5	/	/
	INSGESAMT	26,3	1,3	-	0,9	7,8	6,6	3,1
DAR. ARBEITER	MAENNLICH	-	-	-	-	-	-	-
	WEIBLICH	-	-	-	-	-	-	-
	DAR. VERH.	-	-	-	-	-	-	-
	INSGESAMT	-	-	-	-	-	-	-
ZUSAMMEN	MAENNLICH	24,2	1,2	-	0,6	6,9	6,0	3,0
	WEIBLICH	4,7	/	-	/	1,1	0,9	/
	DAR. VERH.	2,3	/	-	/	0,6	/	/
	INSGESAMT	28,9	1,5	-	0,9	8,1	6,9	3,4

TAB. X/0K2

BLATT 128

## ERWERBSTAETIGE

VON ... BIS UNTER ... JAHREN

MIT UEBERW. LEBENSUNTERHALT DURCH

40 - 45	45 - 50	50 - 55	55 - 60	60 - 65	65 UND MEHR	UNTER 25	50 UND MEHR	ERWERBST., ARBEITSLOSEN-GELD/-HILFE	RENTE UND DERGL.	ANGEHÖRIGE
1 000						VH		1 000		

## SONSTIGE LEHRER

1,0	1,1	0,9	0,8	/	/	0,4	26,8	7,9	/	/
/	/	/	/	/	/	5,3	52,5	/	/	/
-	-	-	-	-	-	-	34,5	-	-	-
1,1	1,1	0,9	0,8	/	/	0,6	28,0	8,2	/	/
-	-	-	-	-	/	-	100,0	/	-	-
/	/	/	/	/	-	16,0	15,2	/	-	/
/	/	/	/	/	-	16,0	19,2	/	-	/
/	/	/	/	/	/	15,5	21,7	/	-	/
/	/	/	/	/	/	9,0	16,2	3,2	/	/
/	/	/	/	/	/	10,2	12,3	1,1	/	/
/	/	/	/	-	-	8,3	6,4	0,6	-	/
0,5	/	/	/	/	/	9,3	15,2	4,4	/	/
-	-	-	-	-	-	-	-	-	-	-
-	-	-	-	-	-	-	-	-	-	-
-	-	-	-	-	-	-	-	-	-	-
1,4	1,3	1,1	1,0	/	/	2,9	23,7	11,2	/	/
/	/	/	/	/	/	10,1	21,7	1,6	/	/
/	/	/	/	/	-	9,4	13,9	0,8	-	/
1,6	1,5	1,1	1,2	/	/	4,0	23,5	12,8	/	/

## 87 LEHRER

1,4	1,4	1,2	1,3	0,8	0,9	1,3	35,7	11,5	0,5	/
0,5	0,7	/	0,6	0,8	1,2	2,5	53,7	4,0	0,8	0,8
/	/	/	/	/	/	2,5	31,5	1,2	/	0,7
1,9	2,1	1,6	2,0	1,6	2,1	1,7	41,4	15,6	1,3	0,8
-	/	/	/	/	/	4,2	58,3	/	/	-
/	0,5	/	/	/	/	5,0	37,3	2,2	/	0,5
/	0,5	/	/	/	/	5,2	31,2	2,0	/	0,5
/	0,5	/	/	/	/	5,0	38,9	2,4	/	0,5
29,0	25,6	14,0	17,6	13,8	7,0	2,1	22,8	225,1	4,6	0,6
22,5	22,1	12,3	14,5	8,6	3,0	10,4	18,7	194,3	2,9	8,9
11,7	10,5	4,9	4,6	1,7	/	8,0	11,2	95,2	/	8,6
51,4	47,7	26,4	32,2	22,3	10,0	6,0	20,8	419,4	7,5	9,5
-	-	-	-	-	-	-	-	-	-	-
-	-	-	-	-	-	-	-	-	-	-
-	-	-	-	-	-	-	-	-	-	-
30,4	27,0	15,3	19,0	14,6	8,0	2,1	23,5	236,8	5,2	0,6
23,3	23,3	13,0	15,5	9,6	4,5	10,1	19,8	200,6	3,9	10,2
12,2	11,3	5,3	5,0	2,1	0,6	7,8	12,1	98,4	/	9,8
53,7	50,4	28,3	34,5	24,2	12,5	5,8	21,8	437,3	9,1	10,8

## SOZIALWISSENSCHAFTLER, A.N.G., STATISTIKER

/	/	/	/	/	/	-	39,0	1,8	/	-
/	/	/	/	/	/	-	44,6	/	/	/
/	/	/	/	/	/	-	34,9	/	/	/
/	/	/	/	/	/	-	40,3	2,1	/	/
-	-	-	-	-	/	-	31,3	/	-	-
/	/	-	/	-	/	-	30,5	/	-	/
/	/	-	/	-	/	-	33,1	/	-	/
/	/	-	/	-	/	-	30,7	/	-	/
2,1	1,6	0,7	1,2	0,7	/	2,8	12,0	22,1	/	/
0,5	0,5	/	/	/	/	6,7	13,2	3,8	/	/
/	/	/	/	/	-	6,5	9,2	1,7	/	/
2,6	2,1	0,9	1,4	0,8	/	3,4	12,2	25,9	/	/
-	-	-	-	-	-	-	-	-	-	-
-	-	-	-	-	-	-	-	-	-	-
-	-	-	-	-	-	-	-	-	-	-
2,4	1,8	0,8	1,3	0,9	/	2,6	14,1	23,8	/	/
0,6	0,6	/	/	/	/	5,7	17,4	4,3	/	/
/	/	/	/	/	/	5,2	14,5	2,0	/	/
3,0	2,4	1,0	1,7	1,0	0,5	3,1	14,7	28,1	/	/

TAB. X/BK2

BLATT 269



STELLUNG IM BERUF	GESCHLECHT (FUER FRAUEN DARUNTER VERHEIRATET)	DEUTSCHE						
		INSGESAMT	DARUNTER MIT WEITERER TAEITGKEIT	IM ALTER				
				UNTER 20	20 - 25	25 - 30	30 - 35	35 - 40
BERUFSGRDNUNG 882 GEISTES								
SELBSTAENDIGE	MAENNlich	/	/	-	/	/	/	/
	WEIBlich	/	/	-	-	-	-	/
	DAR. VERH.	/	-	-	-	-	-	/
	INSGESAMT	/	/	-	/	/	/	/
MITHELFFENDE FAMILIEN- ANGEHOERIGE	MAENNlich	-	-	-	-	-	-	-
	WEIBlich	/	-	-	-	-	-	/
	DAR. VERH.	/	-	-	-	-	-	/
	INSGESAMT	/	-	-	-	-	-	/
ABHAENGIGE	MAENNlich	4,5	0,7	/	0,5	1,6	1,0	/
	WEIBlich	0,9	/	/	/	/	/	/
	DAR. VERH.	/	/	/	/	/	/	/
	INSGESAMT	5,4	0,8	/	0,6	1,9	1,2	0,6
DAR. ARBEITER	MAENNlich	-	-	-	-	-	-	-
	WEIBlich	-	-	-	-	-	-	-
	DAR. VERH.	-	-	-	-	-	-	-
	INSGESAMT	-	-	-	-	-	-	-
ZUSAMMEN	MAENNlich	4,7	0,7	/	0,5	1,6	1,1	/
	WEIBlich	1,0	/	/	/	/	/	/
	DAR. VERH.	/	/	-	/	/	/	/
	INSGESAMT	5,7	0,8	/	0,7	1,9	1,3	0,6
BERUFSORDNUNG 883 NATUR								
SELBSTAENDIGE	MAENNlich	/	/	-	-	/	/	/
	WEIBlich	/	-	-	-	-	-	-
	DAR. VERH.	-	-	-	-	-	-	-
	INSGESAMT	/	/	-	-	/	/	/
MITHELFFENDE FAMILIEN- ANGEHOERIGE	MAENNlich	/	-	-	-	-	-	-
	WEIBlich	/	-	-	-	-	/	-
	DAR. VERH.	/	-	-	-	-	/	-
	INSGESAMT	/	-	-	-	-	/	-
ABHAENGIGE	MAENNlich	3,3	/	-	/	0,5	0,9	0,5
	WEIBlich	0,5	/	/	/	/	/	/
	DAR. VERH.	/	-	-	/	/	/	/
	INSGESAMT	3,9	/	/	/	0,7	1,0	0,5
DAR. ARBEITER	MAENNlich	-	-	-	-	-	-	-
	WEIBlich	-	-	-	-	-	-	-
	DAR. VERH.	-	-	-	-	-	-	-
	INSGESAMT	-	-	-	-	-	-	-
ZUSAMMEN	MAENNlich	3,5	/	-	/	0,6	1,0	0,6
	WEIBlich	0,6	/	/	/	/	/	/
	DAR. VERH.	/	-	-	/	/	/	/
	INSGESAMT	4,1	/	/	/	0,7	1,1	0,6
BERUFSGRUPPE 88 GEISTES- UND NATUR								
SELBSTAENDIGE	MAENNlich	2,3	/	-	/	/	/	/
	WEIBlich	0,6	/	-	-	/	/	/
	DAR. VERH.	/	/	-	-	/	/	/
	INSGESAMT	2,9	/	-	/	/	/	/
MITHELFFENDE FAMILIEN- ANGEHOERIGE	MAENNlich	/	/	-	-	/	/	-
	WEIBlich	/	/	-	-	/	/	/
	DAR. VERH.	/	/	-	-	/	/	/
	INSGESAMT	/	/	-	-	/	/	/
ABHAENGIGE	MAENNlich	30,1	2,0	/	1,2	8,8	7,7	3,7
	WEIBlich	5,5	/	/	/	1,5	1,1	/
	DAR. VERH.	2,4	/	-	/	0,7	0,5	/
	INSGESAMT	35,6	2,4	/	1,6	10,3	8,8	4,2
DAR. ARBEITER	MAENNlich	-	-	-	-	-	-	-
	WEIBlich	-	-	-	-	-	-	-
	DAR. VERH.	-	-	-	-	-	-	-
	INSGESAMT	-	-	-	-	-	-	-
ZUSAMMEN	MAENNlich	32,4	2,3	/	1,2	9,1	8,1	4,0
	WEIBlich	6,3	0,5	/	/	1,5	1,2	0,5
	DAR. VERH.	2,9	/	-	/	0,7	0,6	/
	INSGESAMT	38,7	2,7	/	1,6	10,7	9,3	4,5

TAB. X/BK2

BLATT 129

ERWERBSTÄTIGE										
VON ... BIS UNTER ... JAHREN								MIT UEBERW. LEBENSUNTERHALT DURCH		
40 - 45	45 - 50	50 - 55	55 - 60	60 - 65	65 UND MEHR	UNTER 25	50 UND MEHR	ERWERBST., ARBEITSLOSEN-GELD/-HILFE	RENTE UND DERGL.	ANGEHÖRIGE
1 000						VH		1 000		

WISSENSCHAFTLER, A.N.G.										
-	/	/	/	/	/	9,5	66,4	/	/	/
-	/	-	-	-	-	-	3,2	/	-	-
-	/	/	/	/	/	8,3	58,3	/	/	/
-	-	-	-	-	-	-	-	-	-	-
-	-	-	-	-	-	-	-	/	-	-
-	-	-	-	-	-	-	-	/	-	-
-	-	-	-	-	-	-	-	/	-	-
/	/	/	/	/	/	11,3	10,0	4,0	/	/
/	/	/	/	-	-	15,9	8,7	0,8	/	/
/	/	/	-	-	-	6,8	11,8	/	-	/
/	/	/	/	/	/	12,1	9,8	4,7	/	0,5
-	-	-	-	-	-	-	-	-	-	-
-	-	-	-	-	-	-	-	-	-	-
-	-	-	-	-	-	-	-	-	-	-
/	/	/	/	/	/	11,2	12,5	4,1	/	/
/	/	/	/	/	/	15,3	8,5	0,8	/	/
/	/	/	-	-	-	6,2	10,8	/	-	/
/	/	/	/	/	/	11,9	11,8	4,5	/	0,5

WISSENSCHAFTLER, A.N.G.										
/	/	/	-	-	-	-	4,7	/	-	-
-	/	-	/	-	-	-	50,0	/	-	-
/	/	/	/	-	-	-	8,7	/	-	-
-	-	-	-	-	/	-	100,0	-	/	-
-	/	-	-	-	/	-	33,3	/	/	-
-	/	-	-	-	-	-	-	/	/	-
-	/	-	-	-	/	-	50,0	/	/	-
/	/	/	/	/	/	1,2	16,4	3,3	/	/
/	/	/	/	/	-	9,3	24,4	0,5	-	/
/	/	-	/	-	-	4,9	4,9	/	-	/
0,5	/	/	/	/	/	2,3	17,5	3,8	/	/
-	-	-	-	-	-	-	-	-	-	-
-	-	-	-	-	-	-	-	-	-	-
-	-	-	-	-	-	-	-	-	-	-
/	/	/	/	/	/	1,1	15,5	3,5	/	/
/	/	/	/	/	/	8,5	25,7	0,5	/	/
/	/	-	/	-	-	4,5	4,5	/	/	/
0,5	0,5	/	/	/	/	2,2	17,3	4,0	/	/

WISSENSCHAFTLICHE BERUFE, A.N.G.										
/	/	/	/	/	/	0,9	36,3	2,1	/	/
/	/	/	/	/	/	-	42,7	/	/	/
/	/	/	/	/	/	-	33,1	/	/	/
/	/	/	/	/	/	0,7	35,3	2,5	/	/
-	-	-	-	-	/	-	41,6	/	/	-
/	/	-	/	-	/	-	25,2	/	/	/
/	/	-	/	-	/	-	26,5	/	/	/
/	/	-	/	-	/	-	32,9	/	/	/
2,8	2,2	1,0	1,5	1,0	/	3,9	12,2	29,3	/	/
0,6	0,6	/	/	/	/	8,5	13,6	5,1	/	/
/	/	/	/	/	-	6,4	5,2	2,2	/	/
3,4	2,8	1,3	1,8	1,1	/	4,6	12,4	34,4	/	0,7
-	-	-	-	-	-	-	-	-	-	-
-	-	-	-	-	-	-	-	-	-	-
-	-	-	-	-	-	-	-	-	-	-
3,1	2,4	1,1	1,7	1,3	0,5	3,7	14,1	31,4	0,5	0,5
0,8	0,7	/	0,5	/	/	7,5	16,8	5,7	/	/
/	0,5	/	/	/	/	5,2	13,3	2,5	/	/
3,8	3,1	1,4	2,1	1,4	0,7	4,3	14,5	37,1	0,7	0,9

STELLUNG IM BERUF	GESCHLECHT (FUER FRAUEN DARUNTER VERHEIRATET)	DEUTSCHE						
		INSGESAMT	DARUNTER MIT WEITERER TÄTIGKEIT	IM ALTER				
				UNTER 20	20 - 25	25 - 30	30 - 35	35 - 40
BERUFSGRUPPUNG								
SELBSTÄENDIGE	MAENNlich	/	/	-	/	-	/	/
	WEIBlich	/	-	-	/	-	/	-
	DAR. VERH.	/	-	-	/	-	-	-
	INSGESAMT	/	/	-	/	-	/	/
MITHELFFENDE FAMILIEN- ANGEHÖRIGE	MAENNlich	-	-	-	-	-	-	-
	WEIBlich	-	-	-	-	-	-	-
	DAR. VERH.	-	-	-	-	-	-	-
	INSGESAMT	-	-	-	-	-	-	-
ABHÄNGIGE	MAENNlich	34,4	2,8	-	/	2,7	4,7	4,7
	WEIBlich	1,3	/	/	/	/	/	/
	DAR. VERH.	0,5	/	-	/	/	/	/
	INSGESAMT	35,7	2,8	/	/	2,8	5,0	4,8
DAR. ARBEITER	MAENNlich	-	-	-	-	-	-	-
	WEIBlich	-	-	-	-	-	-	-
	DAR. VERH.	-	-	-	-	-	-	-
	INSGESAMT	-	-	-	-	-	-	-
ZUSAMMEN	MAENNlich	34,5	2,8	-	/	2,7	4,7	4,7
	WEIBlich	1,3	/	/	/	/	/	/
	DAR. VERH.	0,5	/	-	/	/	/	/
	INSGESAMT	35,8	2,9	/	/	2,8	5,0	4,8
BERUFSGRUPPUNG 892 ANGEHÖRIGE GEISTLICHER ORDN.								
SELBSTÄENDIGE	MAENNlich	-	-	-	-	-	-	-
	WEIBlich	-	-	-	-	-	-	-
	DAR. VERH.	-	-	-	-	-	-	-
	INSGESAMT	-	-	-	-	-	-	-
MITHELFFENDE FAMILIEN- ANGEHÖRIGE	MAENNlich	-	-	-	-	-	-	-
	WEIBlich	-	-	-	-	-	-	-
	DAR. VERH.	-	-	-	-	-	-	-
	INSGESAMT	-	-	-	-	-	-	-
ABHÄNGIGE	MAENNlich	0,6	/	/	/	/	/	/
	WEIBlich	4,8	/	/	/	/	/	/
	DAR. VERH.	/	-	-	-	-	-	-
	INSGESAMT	5,4	/	/	/	/	/	/
DAR. ARBEITER	MAENNlich	/	/	/	/	/	/	-
	WEIBlich	0,8	/	/	/	/	/	/
	DAR. VERH.	/	-	-	-	-	-	-
	INSGESAMT	1,0	/	/	/	/	/	/
ZUSAMMEN	MAENNlich	0,6	/	/	/	/	/	/
	WEIBlich	4,8	/	/	/	/	/	/
	DAR. VERH.	/	-	-	-	-	-	-
	INSGESAMT	5,4	/	/	/	/	/	/
BERUFSGRUPPUNG 893 SEEL.								
SELBSTÄENDIGE	MAENNlich	/	-	-	-	-	-	-
	WEIBlich	/	/	-	-	-	-	/
	DAR. VERH.	/	-	-	-	-	-	-
	INSGESAMT	/	/	-	-	-	-	/
MITHELFFENDE FAMILIEN- ANGEHÖRIGE	MAENNlich	-	-	-	-	-	-	-
	WEIBlich	-	-	-	-	-	-	-
	DAR. VERH.	-	-	-	-	-	-	-
	INSGESAMT	-	-	-	-	-	-	-
ABHÄNGIGE	MAENNlich	4,4	/	/	/	/	0,5	0,6
	WEIBlich	5,2	/	/	/	/	0,5	0,5
	DAR. VERH.	1,9	/	/	/	/	/	/
	INSGESAMT	9,6	0,7	/	/	0,7	0,9	1,1
DAR. ARBEITER	MAENNlich	0,6	/	-	/	-	/	/
	WEIBlich	1,3	/	/	-	/	/	/
	DAR. VERH.	0,9	/	-	-	/	/	/
	INSGESAMT	1,9	/	/	/	/	/	/
ZUSAMMEN	MAENNlich	4,4	/	/	/	/	0,5	0,6
	WEIBlich	5,3	/	/	/	/	0,5	0,5
	DAR. VERH.	1,9	/	/	/	/	/	/
	INSGESAMT	9,7	0,8	/	/	0,7	0,9	1,1

TAB. X/BK2

BLATT 130

ERWERBSTÄTIGE

ON ... BIS UNTER ... JAHREN								MIT UEBERW. LEBENSUNTERTHALT DURCH		
40 - 45	45 - 50	50 - 55	55 - 60	60 - 65	65 UND MEHR	UNTER 25	50 UND MEHR	ERWERBST., ARBEITLOSEN- GELD/-HILFE	RENTE UND DERGL.	ANGE- HÄERIGE
1 000						VH		1 000		

891 SEELSORGER

/	/	-	/	/	/	0,6	23,4		-	-
-	-	/	-	-	-	4,8	47,6	/	-	-
-	-	/	-	-	-	9,1	90,9	/	-	-
/	/	/	/	/	/	1,0	26,0		-	-
-	-	-	-	-	-	-	-	-	-	-
-	-	-	-	-	-	-	-	-	-	-
-	-	-	-	-	-	-	-	-	-	-
4,5	2,5	1,9	5,6	4,5	3,4	0,4	44,4	33,6	0,6	
/	/	/	/	/	/	7,7	34,6	1,1	/	
4,6	2,5	1,9	5,7	4,6	3,5	11,5	26,9		/	
-	-	-	-	-	-	0,6	44,0	34,8	0,7	
-	-	-	-	-	-	-	-	-	-	-
-	-	-	-	-	-	-	-	-	-	-
-	-	-	-	-	-	-	-	-	-	-
4,5	2,5	1,9	5,6	4,5	3,4	0,4	44,3	33,8	0,6	
/	/	/	/	/	/	7,6	34,8	1,2	/	
4,6	2,6	1,9	5,7	4,6	3,5	11,5	28,2		/	
-	-	-	-	-	-	0,6	44,0	35,0	0,7	

UND MUTTERHÄUSER OHNE ANGABE EINER BERUFSTÄTIGKEIT

-	-	-	-	-	-	-	-	-	-	-
-	-	-	-	-	-	-	-	-	-	-
-	-	-	-	-	-	-	-	-	-	-
-	-	-	-	-	-	-	-	-	-	-
-	-	-	-	-	-	-	-	-	-	-
-	-	-	-	-	-	-	-	-	-	-
/	/	/	/	/	/	8,7	45,8	0,5		-
-	0,5	/	0,7	0,7	1,7	3,1	68,4	4,5	/	/
-	0,5	/	0,7	0,8	1,8	-	33,3	/	/	/
/	/	/	/	/	/	3,7	66,4	5,0		
-	-	-	/	-	-	14,7	67,6		/	-
-	-	-	/	-	-	5,9	64,4	0,8	-	/
-	-	-	-	-	-	-	33,3	/	-	/
-	-	-	-	-	-	7,1	64,8	0,9	-	/
/	/	/	/	/	/	8,7	45,8	0,5		-
-	0,5	/	0,7	0,7	1,7	3,1	68,4	4,5	/	/
-	0,5	/	0,7	0,8	1,8	-	33,3	/	/	/
-	-	-	0,7	0,8	-	3,7	66,4	5,0		

SORGE-, KULTHELFER

-	-	-	-	-	/	-	100,0	-	/	-
-	-	/	-	-	-	-	87,5	/	/	-
-	-	-	-	-	/	-	100,0	/	/	-
-	-	/	-	-	-	-	90,9	/	/	-
-	-	-	-	-	-	-	-	-	-	-
-	-	-	-	-	-	-	-	-	-	-
-	-	-	-	-	-	-	-	-	-	-
0,5	0,5		0,5	0,7		3,3	44,2	4,1		-
0,7	0,7	0,5	0,9	0,5		4,1	43,4	4,3		0,6
						3,7	35,8	1,3	/	0,6
1,2	1,2	0,8	1,4	1,2	0,8	3,7	43,8	8,3	0,6	0,6
	/					5,2	65,6	0,5		-
						0,8	48,6	0,7		
						-	41,7	0,5	-	
						2,1	53,9	1,2		
0,5	0,5		0,5	0,7	0,5	3,3	44,6	4,1		-
0,7	0,7		0,9	0,5		4,0	44,0	4,3		0,6
						3,6	36,5	1,3	/	0,6
1,2	1,2	0,8	1,4	1,2	0,9	3,7	44,3	8,4	0,7	0,6

STELLUNG IM BERUF	GESCHLECHT (FUER FRAUEN DARUNTER VERHEIRATET)	DEUTSCHE						
		INSGESAMT	DARUNTER MIT WEITERER TAEITGKEIT	IM ALTER				
				UNTER 20	20 - 25	25 - 30	30 - 35	35 - 40
				1 000				

		BERUFSGRUPPE						
SELBSTÄNDIGE	MAENNLICH	/	/	-	/	-	/	/
	WEIBLICH	/	/	-	/	-	/	/
	DAR. VERH.	/	-	-	/	-	-	-
	INSGESAMT	/	/	-	/	-	/	/
MITHELFFENDE FAMILIEN- ANGEHÖRIGE	MAENNLICH	-	-	-	-	-	-	-
	WEIBLICH	-	-	-	-	-	-	-
	DAR. VERH.	-	-	-	-	-	-	-
	INSGESAMT	-	-	-	-	-	-	-
ABHÄNGIGE	MAENNLICH	39,3	3,2	/	/	3,0	5,2	5,3
	WEIBLICH	11,4	0,5	/	/	0,6	0,9	0,8
	DAR. VERH.	2,5	/	/	/	/	/	/
	INSGESAMT	50,7	3,7	/	0,6	3,6	6,2	6,1
DAR. ARBEITER	MAENNLICH	0,7	/	/	/	/	/	/
	WEIBLICH	2,1	/	/	/	/	/	/
	DAR. VERH.	0,9	/	-	-	/	/	/
	INSGESAMT	2,8	/	/	/	/	/	/
ZUSAMMEN	MAENNLICH	39,5	3,3	/	/	3,0	5,3	5,3
	WEIBLICH	11,5	0,5	/	/	0,6	0,9	0,8
	DAR. VERH.	2,5	/	/	/	/	0,3	/
	INSGESAMT	51,0	3,8	/	0,6	3,6	6,2	6,1

		BERUFSGRUPPE						
SELBSTÄNDIGE	MAENNLICH	36,7	1,3	/	0,5	2,6	3,9	4,4
	WEIBLICH	15,1	/	/	0,5	2,0	2,5	2,0
	DAR. VERH.	10,7	/	/	/	1,6	2,0	1,7
	INSGESAMT	51,8	1,7	/	1,1	4,6	6,4	6,5
MITHELFFENDE FAMILIEN- ANGEHÖRIGE	MAENNLICH	1,7	/	/	/	/	0,2	/
	WEIBLICH	12,2	/	/	1,1	1,7	1,5	1,5
	DAR. VERH.	11,3	/	/	0,9	1,7	1,5	1,5
	INSGESAMT	13,8	/	0,5	1,3	2,6	1,8	1,6
ABHÄNGIGE	MAENNLICH	24,0	/	7,4	4,2	3,3	1,9	1,7
	WEIBLICH	125,8	1,1	65,5	33,5	13,3	5,5	2,9
	DAR. VERH.	39,8	0,8	3,1	16,8	9,7	4,3	2,3
	INSGESAMT	149,8	1,5	73,0	37,6	16,6	7,4	4,6
DAR. ARBEITER	MAENNLICH	11,1	/	1,4	2,2	1,5	1,2	1,0
	WEIBLICH	50,1	0,6	12,8	20,7	8,4	3,4	1,7
	DAR. VERH.	25,6	0,5	1,9	10,9	6,5	2,9	1,4
	INSGESAMT	61,1	0,8	14,2	22,9	10,2	4,6	2,7
ZUSAMMEN	MAENNLICH	62,4	1,7	7,6	4,9	6,2	6,0	6,3
	WEIBLICH	153,1	1,9	65,9	35,1	17,0	9,5	6,4
	DAR. VERH.	61,8	1,5	3,2	18,1	13,1	7,8	5,5
	INSGESAMT	215,5	3,6	73,5	40,0	23,2	15,5	12,7

		BERUFSGRUPPE 902						
SELBSTÄNDIGE	MAENNLICH	/	/	/	-	/	/	/
	WEIBLICH	4,4	/	/	/	/	0,5	0,6
	DAR. VERH.	2,5	/	-	/	/	/	/
	INSGESAMT	4,8	/	/	/	0,5	0,6	0,6
MITHELFFENDE FAMILIEN- ANGEHÖRIGE	MAENNLICH	/	-	-	-	-	-	-
	WEIBLICH	0,5	/	/	/	/	/	/
	DAR. VERH.	0,5	/	-	/	/	/	0,1
	INSGESAMT	0,5	/	/	/	/	/	0,1
ABHÄNGIGE	MAENNLICH	/	/	/	/	/	/	/
	WEIBLICH	5,4	/	1,0	1,7	1,1	/	/
	DAR. VERH.	2,0	/	/	0,6	0,6	/	/
	INSGESAMT	5,7	/	1,1	1,8	1,1	/	/
DAR. ARBEITER	MAENNLICH	/	-	/	-	/	/	-
	WEIBLICH	0,8	/	/	/	/	/	/
	DAR. VERH.	/	/	-	/	/	/	/
	INSGESAMT	0,8	/	/	/	/	/	/
ZUSAMMEN	MAENNLICH	0,7	/	/	/	/	/	/
	WEIBLICH	10,3	/	1,0	2,0	1,6	0,9	0,9
	DAR. VERH.	5,0	/	/	0,7	1,1	0,5	0,7
	INSGESAMT	11,1	/	1,1	2,0	1,7	1,0	0,9

TAB. X/BK2

BLATT 131

## ERWERBSTÄTIGE

VON ... BIS UNTER ... JAHREN

MIT UEBERW. LEBENSUNTERHALT DURCH

40 - 45	45 - 50	50 - 55	55 - 60	60 - 65	65 UND MEHR	UNTER 25	50 UND MEHR	ERWERBST., ARBEITSLOSEN-GELD/-HILFE	RENTE UND DERGL.	ANGEHÖRIGE
1 000						VH		1 000		

## 89 SEELSORGER

/	/	-	/	/	/	0,5	34,8	/	/	-
-	-	/	-	-	/	1,0	75,2	/	/	-
/	/	/	/	/	/	3,2	96,8	/	/	-
/	/	/	/	/	/	0,7	49,7	/	/	-
-	-	-	-	-	-	-	-	-	-	-
-	-	-	-	-	-	-	-	-	-	-
-	-	-	-	-	-	-	-	-	-	-
-	-	-	-	-	-	-	-	-	-	-
5,0	2,9	2,2	6,2	5,2	3,9	0,8	44,5	38,2	1,0	/
1,2	1,3	0,8	1,7	1,4	2,1	4,1	53,0	9,9	0,7	0,7
/	/	/	/	/	/	5,2	33,9	1,7	/	0,7
6,2	4,2	3,0	7,9	6,6	6,1	1,6	46,4	48,1	1,7	0,8
/	/	/	/	/	/	7,0	66,0	0,6	/	-
/	/	/	/	/	/	2,8	54,9	1,5	/	0,5
/	/	/	/	/	/	-	41,4	0,5	-	/
/	/	/	0,5	/	0,5	3,9	57,7	2,1	/	0,5
5,0	3,0	2,2	6,2	5,2	4,0	0,8	44,4	38,4	1,0	/
1,2	1,3	0,8	1,7	1,4	2,1	4,1	53,2	10,0	0,7	0,7
/	/	/	/	/	/	5,2	34,7	1,8	/	0,7
6,3	4,2	3,0	7,9	6,6	6,1	1,6	46,4	48,4	1,8	0,8

## 901 FRISEURE

4,3	3,2	4,6	7,3	3,0	2,7	1,5	48,3	35,7	1,0	/
2,2	1,9	1,1	1,7	0,8	0,5	3,6	26,3	14,3	/	/
1,8	1,3	0,5	0,8	/	/	4,1	16,7	10,2	/	/
6,5	5,1	5,7	9,0	3,8	3,2	2,1	41,9	50,0	1,4	/
/	/	/	/	/	/	21,8	31,3	1,5	/	/
1,4	1,7	1,2	1,0	/	/	12,2	23,2	10,2	/	1,8
1,4	1,7	1,2	0,9	/	/	8,5	23,0	9,5	/	1,8
1,5	1,8	1,3	1,1	0,5	/	13,4	24,2	11,8	/	1,8
1,5	0,9	0,9	1,2	0,6	/	48,4	12,8	20,0	/	3,6
2,0	1,5	0,6	0,7	/	/	78,7	1,3	88,3	0,6	36,9
1,5	1,1	/	0,5	/	/	49,9	2,5	35,4	/	4,4
3,5	2,4	1,5	2,0	0,8	/	73,8	3,1	108,3	1,0	40,6
0,9	0,6	0,6	0,8	/	/	32,6	17,3	10,5	/	-
1,4	0,9	/	/	/	/	66,9	1,6	47,0	-	2,9
1,0	0,6	/	/	/	/	50,0	1,8	22,7	-	2,9
2,3	1,4	0,8	1,2	/	/	60,7	4,4	57,9	/	2,9
5,9	4,2	5,7	8,6	3,8	3,2	20,0	34,2	57,3	1,5	3,7
5,6	5,2	2,8	3,4	1,4	0,8	66,0	5,5	112,8	1,1	39,2
4,7	4,1	2,1	2,2	0,8	/	34,4	8,7	55,1	/	6,6
11,5	9,4	8,5	12,1	5,1	4,0	52,7	13,8	170,1	2,6	42,8

## SONSTIGE KOERPERPFLEGER

/	/	/	/	/	/	2,2	56,9	/	/	-
0,5	0,7	0,5	0,5	/	/	5,4	31,4	3,2	/	0,9
/	/	/	/	/	/	5,3	24,4	1,6	/	0,8
0,5	0,8	0,6	0,6	/	/	5,1	33,8	3,6	/	0,9
-	/	-	-	/	-	-	50,0	/	-	-
/	/	/	/	/	/	4,7	26,9	/	-	/
/	/	/	/	/	/	4,1	25,8	/	-	/
/	/	/	/	/	/	4,6	27,8	0,5	-	/
-	/	-	/	/	-	35,9	15,9	/	/	/
/	/	/	/	/	/	50,3	7,6	4,8	/	0,6
/	/	/	/	/	/	31,3	7,7	1,7	/	/
/	/	/	/	/	/	49,7	8,2	5,0	/	0,6
-	-	-	/	-	-	48,8	24,4	/	-	-
/	/	/	/	/	-	36,6	15,8	0,7	/	/
/	/	/	/	/	-	25,9	10,3	/	-	/
/	/	/	/	/	-	37,3	16,2	0,7	/	/
/	/	/	/	/	/	13,9	43,8	0,7	/	/
0,9	1,1	0,8	0,7	/	/	29,0	18,7	8,4	/	1,6
0,5	0,6	/	/	/	/	15,6	17,9	3,8	/	1,2
0,9	1,2	0,8	0,8	/	/	28,0	20,3	9,1	/	1,6

TAB. X/BK2

BLATT 272

STELLUNG IM BERUF	GESCHLECHT (FUER FRAUEN DARUNTER VERHEIRATET)	DEUTSCHE						
		INSGESAMT	DARUNTER MIT WEITERER TAEITIGKEIT	IM ALTER				
				UNTER 20	20 - 25	25 - 30	30 - 35	35 - 40
				1 000				

## BERUFSGRUPPE 90

SELBSTÄNDIGE	MAENNLICH	37,1	1,3	/	0,5	2,6	3,9	4,5
	WEIBLICH	19,5	0,6	/	0,8	2,4	3,0	2,6
	DAR. VERH.	13,2	/	/	0,6	2,0	2,4	2,1
	INSGESAMT	56,6	1,9	/	1,3	5,0	7,0	7,1
MITHELFFENDE FAMILIEN- ANGEHÖRIGE	MAENNLICH	1,7	/	/	/	/	/	/
	WEIBLICH	12,7	/	/	1,1	1,8	1,6	1,5
	DAR. VERH.	11,8	/	/	0,9	1,8	1,6	1,5
	INSGESAMT	14,4	/	0,5	1,4	2,0	1,8	1,7
ABHÄNGIGE	MAENNLICH	24,2	/	7,5	4,2	3,4	2,0	1,7
	WEIBLICH	131,3	1,3	66,5	35,2	14,4	5,8	3,1
	DAR. VERH.	41,8	0,9	3,2	17,3	10,4	4,4	2,5
	INSGESAMT	155,5	1,7	74,0	39,4	17,7	7,8	4,9
DAR. ARBEITER	MAENNLICH	11,1	/	1,4	2,2	1,5	1,2	1,0
	WEIBLICH	50,9	0,6	12,9	20,5	8,5	3,5	1,8
	DAR. VERH.	26,0	0,5	1,9	11,0	6,6	2,9	1,5
	INSGESAMT	62,0	0,8	14,4	23,1	10,4	4,6	2,8
ZUSAMMEN	MAENNLICH	63,1	1,8	7,6	5,0	6,2	6,1	6,3
	WEIBLICH	163,5	2,3	67,0	37,1	18,6	10,4	7,3
	DAR. VERH.	66,8	1,7	3,3	18,8	14,1	8,4	6,1
	INSGESAMT	226,5	4,0	74,6	42,1	24,8	16,5	13,6

## BERUFSORDNUNG 911 GASTWIRTE,

SELBSTÄNDIGE	MAENNLICH	76,9	8,5	/	1,2	6,0	9,4	8,8
	WEIBLICH	69,8	3,9	/	1,8	4,5	8,0	7,9
	DAR. VERH.	45,5	2,6	/	1,4	4,1	6,7	6,6
	INSGESAMT	146,7	12,3	/	3,1	10,9	17,5	16,7
MITHELFFENDE FAMILIEN- ANGEHÖRIGE	MAENNLICH	5,1	/	/	/	/	0,6	0,6
	WEIBLICH	20,9	1,1	0,6	0,9	1,8	2,7	2,4
	DAR. VERH.	18,9	1,0	/	0,7	1,7	2,7	2,3
	INSGESAMT	26,1	1,5	0,7	1,2	2,2	3,3	3,0
ABHÄNGIGE	MAENNLICH	8,8	/	1,2	0,9	1,3	1,1	0,8
	WEIBLICH	10,3	/	2,3	1,4	1,2	1,0	0,8
	DAR. VERH.	4,4	/	/	/	0,7	0,6	0,5
	INSGESAMT	19,1	0,7	3,5	2,3	2,4	2,0	1,6
DAR. ARBEITER	MAENNLICH	-	-	-	-	-	-	-
	WEIBLICH	-	-	-	-	-	-	-
	DAR. VERH.	-	-	-	-	-	-	-
	INSGESAMT	-	-	-	-	-	-	-
ZUSAMMEN	MAENNLICH	90,9	9,2	1,4	2,4	7,6	11,1	10,2
	WEIBLICH	101,0	5,4	3,1	4,1	7,9	11,7	11,1
	DAR. VERH.	68,8	3,9	/	2,4	6,5	10,0	9,4
	INSGESAMT	191,9	14,6	4,5	6,5	15,5	22,8	21,3

## BERUFSORDNUNG 912

SELBSTÄNDIGE	MAENNLICH	-	-	-	-	-	-	-
	WEIBLICH	-	-	-	-	-	-	-
	DAR. VERH.	-	-	-	-	-	-	-
	INSGESAMT	-	-	-	-	-	-	-
MITHELFFENDE FAMILIEN- ANGEHÖRIGE	MAENNLICH	-	-	-	-	-	-	-
	WEIBLICH	-	-	-	-	-	-	-
	DAR. VERH.	-	-	-	-	-	-	-
	INSGESAMT	-	-	-	-	-	-	-
ABHÄNGIGE	MAENNLICH	29,9	/	4,0	3,8	5,3	3,9	2,3
	WEIBLICH	80,6	2,0	6,5	12,1	12,1	11,1	8,2
	DAR. VERH.	39,9	1,2	0,5	3,8	5,8	6,6	5,2
	INSGESAMT	110,5	2,4	10,4	15,9	17,4	15,0	10,5
DAR. ARBEITER	MAENNLICH	13,8	/	0,9	1,6	2,8	2,0	1,1
	WEIBLICH	48,0	1,3	3,2	6,5	6,3	6,7	5,1
	DAR. VERH.	25,3	0,8	/	2,2	3,4	4,2	3,4
	INSGESAMT	61,8	1,5	4,1	8,1	9,2	8,8	6,3
ZUSAMMEN	MAENNLICH	29,9	/	4,0	3,8	5,3	3,9	2,3
	WEIBLICH	80,6	2,0	6,5	12,1	12,1	11,1	8,2
	DAR. VERH.	39,9	1,2	0,5	3,8	5,8	6,6	5,2
	INSGESAMT	110,5	2,4	10,4	15,9	17,4	15,0	10,5

TAB. X/BK2

BLATT 132

IM BERUF, ALTERSGRUPPEN UND UEBERWIEGENDEM LEBENSUNTERTHALT

ERWERBSTÄTIGE

VON ... BIS UNTER ... JAHREN								MIT UEBERW. LEBENSUNTERTHALT DURCH		
40 - 45	45 - 50	50 - 55	55 - 60	60 - 65	65 UND MEHR	UNTER 25	50 UND MEHR	ERWERBST., ARBEITSLÖSEN-GELD/-HILFE	RENTE UND DERGL.	ANGEHÖRIGE
1 000						Vh		1 000		

KÖRPERPFL EGER

4,3	3,3	4,7	7,4	3,1	2,8	1,5	48,4	36,1	1,0	/
2,7	2,6	1,6	2,2	0,9	0,6	4,0	27,5	17,5	0,7	1,3
2,1	1,6	0,8	1,1	/	/	4,3	18,2	11,8	/	1,3
7,0	5,9	6,3	9,6	4,0	3,4	2,3	41,2	53,6	1,7	1,3
/	/	/	/	/	/	21,5	31,5	1,5	/	/
1,5	1,8	1,3	1,1	0,5	/	11,9	23,4	10,7	/	1,9
1,4	1,8	1,2	1,0	/	/	8,3	23,1	10,0	/	1,9
1,5	1,9	1,4	1,2	0,6	/	13,1	24,3	12,2	/	1,9
1,5	0,9	0,9	1,2	0,7	/	48,2	12,9	20,3	/	3,7
2,4	1,8	0,8	0,9	/	/	77,5	1,5	93,1	0,7	37,5
1,7	1,2	0,5	0,5	/	/	49,1	2,7	37,1	/	4,7
3,9	2,7	1,7	2,1	0,9	/	72,9	3,3	113,3	1,0	41,2
0,9	0,6	0,6	0,8	/	/	32,6	17,3	10,9	/	-
1,5	0,9	/	/	/	/	66,5	1,8	47,7	/	3,0
1,0	0,6	/	/	/	/	49,7	1,9	23,0	/	3,0
2,4	1,5	0,9	1,2	0,5	/	60,4	4,6	58,6	/	3,0
5,9	4,3	5,7	8,7	3,9	3,3	20,0	34,3	57,9	1,5	3,7
6,5	6,3	3,6	4,2	1,6	0,9	63,7	6,3	121,2	1,5	40,7
5,2	4,6	2,5	2,6	0,9	/	33,0	9,4	58,8	/	7,8
12,4	10,5	9,3	12,9	5,5	4,3	51,5	14,1	175,2	3,0	44,4

HOTELIERS, GASTSTÄTTENKAUFLEUTE

10,2	10,1	7,2	9,8	7,4	6,6	1,7	40,4	73,5	3,0	/
9,3	11,0	6,9	7,9	5,5	6,3	3,0	38,1	65,1	3,8	1,0
7,3	7,6	4,4	4,2	2,2	1,1	3,1	26,0	44,1	0,5	0,9
19,5	21,1	14,1	17,7	12,9	12,9	2,3	39,3	139,0	6,8	1,0
0,7	0,5	/	0,7	0,5	/	7,8	38,2	4,3	0,7	/
3,1	2,9	1,8	1,9	1,5	1,3	6,9	31,1	19,3	1,0	0,7
3,0	2,8	1,7	1,8	1,2	0,7	4,9	28,7	18,0	/	0,7
3,8	3,5	2,2	2,6	2,0	1,7	7,1	32,5	23,6	1,7	0,8
0,8	0,8	0,5	0,9	/	/	23,5	23,5	8,0	/	0,6
0,9	1,0	0,7	0,5	/	/	35,9	17,5	9,2	/	0,9
0,6	0,7	/	/	/	/	8,9	20,1	4,3	/	/
1,6	1,8	1,3	1,5	0,7	0,5	30,2	20,3	17,1	/	1,5
-	-	-	-	-	-	-	-	-	-	-
-	-	-	-	-	-	-	-	-	-	-
-	-	-	-	-	-	-	-	-	-	-
11,7	11,5	8,1	11,4	8,3	7,2	4,2	38,6	86,2	3,9	0,7
13,2	14,9	9,4	10,4	7,3	7,9	7,1	34,6	93,5	5,0	2,6
10,9	11,1	6,5	6,3	3,5	1,9	4,0	26,4	66,3	0,7	1,8
24,9	26,4	17,5	21,8	15,6	15,1	5,7	36,5	179,7	8,9	3,3

KELLNER, STEWARDS

-	-	-	-	-	-	-	-	-	-	-
-	-	-	-	-	-	-	-	-	-	-
-	-	-	-	-	-	-	-	-	-	-
-	-	-	-	-	-	-	-	-	-	-
-	-	-	-	-	-	-	-	-	-	-
-	-	-	-	-	-	-	-	-	-	-
-	-	-	-	-	-	-	-	-	-	-
2,2	1,8	1,8	2,6	1,6	0,6	26,2	22,1	27,9	0,7	1,3
8,0	8,1	5,5	5,6	2,4	1,1	23,0	18,1	74,2	1,8	4,7
5,4	5,1	3,1	2,7	1,2	/	10,8	16,7	35,4	/	4,1
10,2	9,9	7,3	8,2	4,0	1,7	23,9	19,2	102,1	2,4	6,0
1,0	0,9	1,0	1,4	0,8	/	17,9	25,1	13,5	/	/
5,0	5,3	3,8	3,8	1,5	0,7	20,3	20,4	43,6	1,2	3,1
3,4	3,6	2,1	1,9	0,7	/	9,7	15,5	22,2	/	3,0
6,0	6,1	4,7	5,2	2,3	1,0	19,7	21,4	57,1	1,5	3,2
2,2	1,8	1,8	2,6	1,6	0,6	26,2	22,1	27,9	0,7	1,3
8,0	8,1	5,5	5,6	2,4	1,1	23,0	18,1	74,2	1,8	4,7
5,4	5,1	3,1	2,7	1,2	/	10,8	16,7	35,4	/	4,1
10,2	9,9	7,3	8,2	4,0	1,7	23,9	19,2	102,1	2,4	6,0

TAB. X/BK2

BLATT 273



STELLUNG IM BERUF	GESCHLECHT (FÜR FRAUEN DARUNTER VERHEIRATET)	DEUTSCHE						
		INSGESAMT	DARUNTER MIT WEITERER TÄTIGKEIT	IM ALTER				
				UNTER 20	20 - 25	25 - 30	30 - 35	35 - 40
BERUFSORDNUNG 913								
SELBSTÄNDIGE	MAENNLICH	0,8	/	-	-	/	/	/
	WEIBLICH	0,8	/	-	/	/	/	/
	DAR. VERH.	0,6	/	-	/	/	/	/
	INSGESAMT	1,5	/	-	/	/	/	/
MITHELFFENDE FAMILIEN- ANGEHÖRIGE	MAENNLICH	0,5	/	/	/	/	/	/
	WEIBLICH	2,9	/	/	/	/	0,5	/
	DAR. VERH.	2,4	/	/	/	/	0,5	/
	INSGESAMT	3,4	/	/	/	/	0,6	/
ABHÄNGIGE	MAENNLICH	6,2	/	/	0,7	1,1	0,8	0,6
	WEIBLICH	15,7	/	2,2	2,1	1,8	1,8	1,3
	DAR. VERH.	6,0	/	/	0,5	0,8	0,9	0,7
	INSGESAMT	21,9	0,5	2,5	2,8	2,9	2,6	1,9
DAR. ARBEITER	MAENNLICH	3,2	/	/	/	0,5	0,5	/
	WEIBLICH	7,5	/	0,6	1,0	0,9	0,8	0,7
	DAR. VERH.	3,2	/	/	/	/	0,5	/
	INSGESAMT	10,7	/	0,8	1,3	1,3	1,3	1,1
ZUSAMMEN	MAENNLICH	7,4	/	/	0,7	1,3	1,1	0,8
	WEIBLICH	19,4	0,5	2,3	2,3	2,3	2,3	1,7
	DAR. VERH.	9,0	/	/	0,7	1,2	1,5	1,1
	INSGESAMT	26,8	0,7	2,7	3,0	3,5	3,4	2,5
BERUFSGRUPPE 91								
SELBSTÄNDIGE	MAENNLICH	77,7	8,5	/	1,2	6,1	9,6	9,0
	WEIBLICH	70,6	3,9	/	1,9	5,0	8,1	8,0
	DAR. VERH.	46,1	2,7	/	1,4	4,2	6,8	6,6
	INSGESAMT	148,3	12,4	/	3,1	11,2	17,7	16,9
MITHELFFENDE FAMILIEN- ANGEHÖRIGE	MAENNLICH	5,7	/	/	/	/	0,7	0,6
	WEIBLICH	23,8	1,3	0,7	1,1	2,2	3,2	2,7
	DAR. VERH.	21,3	1,2	/	0,9	2,0	3,1	2,6
	INSGESAMT	29,5	1,7	0,9	1,4	2,6	3,9	3,4
ABHÄNGIGE	MAENNLICH	44,9	0,9	5,5	5,4	7,6	5,8	3,7
	WEIBLICH	106,6	2,7	10,9	15,5	15,1	13,8	10,3
	DAR. VERH.	50,3	1,5	0,7	4,6	7,3	8,2	6,4
	INSGESAMT	151,5	3,7	16,5	21,0	22,7	19,6	13,9
DAR. ARBEITER	MAENNLICH	17,0	/	1,0	1,9	3,3	2,5	1,5
	WEIBLICH	55,5	1,5	3,8	7,6	7,2	7,6	5,9
	DAR. VERH.	28,5	0,9	/	2,5	3,8	4,7	3,8
	INSGESAMT	72,5	1,8	4,5	9,4	10,5	10,1	7,4
ZUSAMMEN	MAENNLICH	128,3	9,8	5,8	7,0	14,2	16,1	13,3
	WEIBLICH	201,0	7,9	11,9	18,5	22,2	25,2	21,0
	DAR. VERH.	117,7	5,4	1,0	6,9	13,6	18,1	15,7
	INSGESAMT	329,3	17,7	17,7	25,5	36,4	41,3	34,2
BERUFSORDNUNG 921								
SELBSTÄNDIGE	MAENNLICH	-	-	-	-	-	-	-
	WEIBLICH	-	-	-	-	-	-	-
	DAR. VERH.	-	-	-	-	-	-	-
	INSGESAMT	-	-	-	-	-	-	-
MITHELFFENDE FAMILIEN- ANGEHÖRIGE	MAENNLICH	-	-	-	-	-	-	-
	WEIBLICH	-	-	-	-	-	-	-
	DAR. VERH.	-	-	-	-	-	-	-
	INSGESAMT	-	-	-	-	-	-	-
ABHÄNGIGE	MAENNLICH	0,8	/	/	/	/	/	/
	WEIBLICH	43,8	1,0	2,0	3,3	2,5	3,2	3,4
	DAR. VERH.	10,4	/	/	0,9	1,0	1,4	1,2
	INSGESAMT	44,5	1,0	2,1	3,4	2,5	3,3	3,5
DAR. ARBEITER	MAENNLICH	/	-	/	/	/	/	/
	WEIBLICH	16,0	/	0,7	1,0	0,6	1,0	1,4
	DAR. VERH.	4,1	/	/	/	/	0,5	0,5
	INSGESAMT	16,2	/	0,7	1,1	0,6	1,0	1,4
ZUSAMMEN	MAENNLICH	0,8	/	/	/	/	/	/
	WEIBLICH	43,8	1,0	2,0	3,3	2,5	3,2	3,4
	DAR. VERH.	10,4	/	/	0,9	1,0	1,4	1,2
	INSGESAMT	44,5	1,0	2,1	3,4	2,5	3,3	3,5

TAB. X/BK2

BLATT 133

IM BERUF, ALTERSGRUPPEN UND UEBERWIEGENDEM LEBENSUNTERHALT

ERWERBSTÄTIGE

VON ... BIS UNTER ... JAHREN

MIT UEBERW. LEBENSUNTERHALT DURCH

40 - 45	45 - 50	50 - 55	55 - 60	60 - 65	65 UND MEHR	UNTER 25	50 UND MEHR	ERWERBST., ARBEITSLOSEN-GELD/-HILFE	RENTE UND DERGL.	ANGEHÖRIGE
1 000						VH		1 000		

UEBRIGE GÄSTEBETREUER

/	/	/	/	/	/	-	20,6	0,7	/	-
/	/	/	/	/	/	2,9	35,4	0,5	/	/
/	/	/	/	/	/	2,0	31,3	/	/	/
/	/	/	/	/	/	1,5	28,1	1,1	/	/
/	/	/	/	/	/	10,4	36,7	/	/	-
/	/	/	/	/	/	13,5	26,6	2,6	/	/
/	/	/	/	/	/	8,5	24,7	2,3	/	/
/	/	/	/	/	/	13,0	28,2	3,0	/	/
0,5	/	/	0,6	0,5	/	17,3	26,2	6,0	/	/
1,6	1,7	1,1	1,4	0,6	/	27,0	21,2	14,6	/	0,8
0,8	1,0	0,5	0,5	/	/	10,6	20,4	5,6	/	/
2,1	2,2	1,5	2,0	1,1	/	24,2	22,6	20,5	0,5	0,9
/	/	/	/	/	/	14,1	28,1	3,1	/	/
1,0	0,8	0,6	0,6	/	/	22,2	21,8	7,1	/	/
0,5	0,5	/	/	/	/	11,5	16,0	3,0	-	/
1,3	1,0	0,7	1,0	0,6	/	19,8	23,6	10,2	/	/
0,6	0,6	/	0,7	0,5	/	15,0	26,4	7,1	/	/
2,0	2,1	1,3	1,8	0,8	0,5	24,0	22,6	17,6	0,7	1,1
1,1	1,3	0,8	0,9	/	/	9,5	22,2	8,2	/	0,7
2,6	2,6	1,7	2,5	1,3	0,8	21,5	23,7	24,7	1,0	1,2

GÄSTEBETREUER

10,2	10,2	7,2	9,9	7,4	6,7	1,7	40,2	74,6	3,1	/
9,4	11,1	6,9	8,0	5,6	6,4	3,0	36,1	65,5	3,9	1,2
7,3	7,7	4,4	4,3	2,2	1,1	3,1	26,1	44,4	0,5	1,2
19,6	21,3	14,2	17,9	13,0	13,0	2,3	39,2	140,1	6,9	1,2
0,8	0,6	/	0,7	0,5	0,5	8,0	38,0	4,7	0,9	/
3,4	3,2	2,0	2,2	1,6	1,4	7,7	30,6	21,8	1,2	0,8
3,3	3,0	1,9	2,1	1,3	0,8	5,3	28,3	20,2	/	0,7
4,2	3,8	2,4	2,9	2,1	2,0	7,8	32,0	26,6	2,1	0,9
3,5	3,0	2,7	4,1	2,5	1,0	24,4	23,0	41,9	1,0	2,0
10,4	10,8	7,3	7,6	3,2	1,6	24,8	18,5	97,9	2,4	6,4
6,7	6,8	4,1	3,5	1,4	0,6	10,6	19,0	45,3	/	4,7
14,0	13,8	10,0	11,7	5,7	2,6	24,7	19,8	139,8	3,4	8,4
1,3	1,1	1,1	1,8	1,0	/	17,2	25,7	16,6	/	/
6,0	6,1	4,3	4,4	1,9	0,8	20,6	20,6	50,7	1,4	3,4
3,9	4,1	2,3	2,1	0,8	/	9,9	19,1	25,1	/	3,2
7,3	7,2	5,5	6,2	2,9	1,2	19,8	21,8	67,3	1,8	3,4
14,5	13,8	10,4	14,7	10,4	8,2	9,9	34,1	121,2	4,9	2,1
23,3	25,1	16,2	17,8	10,4	9,5	15,1	26,8	185,2	7,4	8,4
17,4	17,5	10,4	9,9	4,9	2,4	6,7	23,5	110,0	1,1	6,6
37,8	38,9	26,6	32,5	20,9	17,6	13,1	29,6	306,4	12,3	10,5

HAUSWIRTSCHAFTSVERWALTER

-	-	-	-	-	-	-	-	-	-	-
-	-	-	-	-	-	-	-	-	-	-
-	-	-	-	-	-	-	-	-	-	-
-	-	-	-	-	-	-	-	-	-	-
-	-	-	-	-	-	-	-	-	-	-
-	-	-	-	-	-	-	-	-	-	-
-	-	-	-	-	-	-	-	-	-	-
/	/	/	/	/	/	23,2	33,7	0,7	/	/
4,4	6,4	4,6	6,7	4,0	3,3	12,2	42,3	40,7	2,0	1,1
1,4	1,4	1,0	1,1	0,6	/	9,5	25,3	9,5	/	0,9
4,5	6,4	4,6	6,8	4,0	3,3	12,4	42,2	41,4	2,0	1,1
/	/	/	/	-	/	26,8	23,0	/	/	-
1,6	2,4	1,7	2,7	1,7	1,3	10,6	46,1	14,5	1,0	0,5
0,5	0,7	/	/	/	/	9,6	25,6	3,5	/	0,5
1,6	2,4	1,8	2,7	1,7	1,3	10,8	45,8	14,7	1,0	0,5
/	/	/	/	/	/	23,2	33,7	0,7	/	/
4,4	6,4	4,6	6,7	4,0	3,3	12,2	42,3	40,7	2,0	1,1
1,4	1,4	1,0	1,1	0,6	/	9,5	25,3	9,5	/	0,9
4,5	6,4	4,6	6,8	4,0	3,3	12,4	42,2	41,4	2,0	1,1

TAB. X/BK2

BLATT 274

STELLUNG IM BERUF	GESCHLECHT (FUER FRAUEN DARUNTER VERHEIRATET)	DEUTSCHE						
		INSGESAMT	DARUNTER MIT WEITERER TÄTIGKEIT	IN ALTER				
				UNTER 20	20 - 25	25 - 30	30 - 35	35 - 40
				1 000				

## BERUFSORDNUNG 922

SELBSTÄNDIGE	MAENNLICH	-	-	-	-	-	-	-
	WEIBLICH	-	-	-	-	-	-	-
	DAR. VERH.	-	-	-	-	-	-	-
	INSGESAMT	-	-	-	-	-	-	-
MITHELFFENDE FAMILIEN- ANGEHÖRIGE	MAENNLICH	-	-	-	-	-	-	-
	WEIBLICH	-	-	-	-	-	-	-
	DAR. VERH.	-	-	-	-	-	-	-
	INSGESAMT	-	-	-	-	-	-	-
ABHÄNGIGE	MAENNLICH	0,7	/	-	/	/	/	/
	WEIBLICH	1,0	/	-	/	/	/	/
	DAR. VERH.	/	/	-	/	/	/	/
	INSGESAMT	1,6	/	-	/	/	/	/
DAR. ARBEITER	MAENNLICH	-	-	-	-	-	-	-
	WEIBLICH	-	-	-	-	-	-	-
	DAR. VERH.	-	-	-	-	-	-	-
	INSGESAMT	-	-	-	-	-	-	-
ZUSAMMEN	MAENNLICH	0,7	/	-	/	/	/	/
	WEIBLICH	1,0	/	-	/	/	/	/
	DAR. VERH.	/	/	-	/	/	/	/
	INSGESAMT	1,6	/	-	/	/	/	/

## BERUFSORDNUNG 923 HAUS

SELBSTÄNDIGE	MAENNLICH	-	-	-	-	-	-	-
	WEIBLICH	-	-	-	-	-	-	-
	DAR. VERH.	-	-	-	-	-	-	-
	INSGESAMT	-	-	-	-	-	-	-
MITHELFFENDE FAMILIEN- ANGEHÖRIGE	MAENNLICH	-	-	-	-	-	-	-
	WEIBLICH	-	-	-	-	-	-	-
	DAR. VERH.	-	-	-	-	-	-	-
	INSGESAMT	-	-	-	-	-	-	-
ABHÄNGIGE	MAENNLICH	3,6	/	1,0	0,5	/	/	/
	WEIBLICH	161,3	4,3	46,9	21,3	9,8	11,9	10,9
	DAR. VERH.	35,9	1,3	1,0	3,7	4,1	5,4	4,8
	INSGESAMT	164,9	4,3	47,9	21,8	10,0	12,1	11,1
DAR. ARBEITER	MAENNLICH	2,2	/	0,6	/	/	/	/
	WEIBLICH	109,9	3,2	28,8	13,6	6,5	8,5	8,0
	DAR. VERH.	28,3	1,0	0,7	2,6	3,0	4,4	3,9
	INSGESAMT	112,1	3,2	29,4	14,0	6,7	8,7	8,2
ZUSAMMEN	MAENNLICH	3,6	/	1,0	0,5	/	/	/
	WEIBLICH	161,3	4,3	46,9	21,3	9,8	11,9	10,9
	DAR. VERH.	35,9	1,3	1,0	3,7	4,1	5,4	4,8
	INSGESAMT	164,9	4,3	47,9	21,8	10,0	12,1	11,1

## BERUFSGRUPPE 92 HAUS

SELBSTÄNDIGE	MAENNLICH	-	-	-	-	-	-	-
	WEIBLICH	-	-	-	-	-	-	-
	DAR. VERH.	-	-	-	-	-	-	-
	INSGESAMT	-	-	-	-	-	-	-
MITHELFFENDE FAMILIEN- ANGEHÖRIGE	MAENNLICH	-	-	-	-	-	-	-
	WEIBLICH	-	-	-	-	-	-	-
	DAR. VERH.	-	-	-	-	-	-	-
	INSGESAMT	-	-	-	-	-	-	-
ABHÄNGIGE	MAENNLICH	5,0	/	1,1	0,6	/	/	/
	WEIBLICH	206,0	5,3	48,9	24,8	12,5	15,2	14,3
	DAR. VERH.	46,7	1,7	1,1	4,7	5,1	6,9	6,0
	INSGESAMT	211,0	5,5	50,0	25,4	12,8	15,6	14,8
DAR. ARBEITER	MAENNLICH	2,5	/	0,6	/	/	/	/
	WEIBLICH	125,8	3,6	29,5	14,6	7,1	9,5	9,4
	DAR. VERH.	32,3	1,2	0,7	3,0	3,3	4,9	4,4
	INSGESAMT	128,3	3,6	30,1	15,0	7,3	9,7	9,6
ZUSAMMEN	MAENNLICH	5,0	/	1,1	0,6	/	/	/
	WEIBLICH	206,0	5,3	48,9	24,8	12,5	15,2	14,3
	DAR. VERH.	46,7	1,7	1,1	4,7	5,1	6,9	6,0
	INSGESAMT	211,0	5,5	50,0	25,4	12,8	15,6	14,8

TAB. X/BK2

BLATT 134

IM BERUF, ALTERSGRUPPEN UND UEBERWIEGENDEM LEBENSUNTERHALT

ERWERBSTÄTIGE

VON ... BIS UNTER ... JAHREN

MIT UEBERW. LEBENSUNTERHALT DURCH

40 - 45	45 - 50	50 - 55	55 - 60	60 - 65	65 UND MEHR	UNTER 25	50 UND MEHR	ERWERBST., ARBEITSLOSEN-GELD/-HILFE	RENTE UND DERGL.	ANGE- HOERIGE
1 000						Vh		1 000		

VERBRAUCHERBERATER

-	-	-	-	-	-	-	-	-	-	-
-	-	-	-	-	-	-	-	-	-	-
-	-	-	-	-	-	-	-	-	-	-
-	-	-	-	-	-	-	-	-	-	-
-	-	-	-	-	-	-	-	-	-	-
-	-	-	-	-	-	-	-	-	-	-
/	/	/	/	/	-	4,4	22,3	0,7	-	-
/	/	/	/	/	-	21,9	12,5	0,9	/	/
/	/	/	/	/	-	18,7	8,0	/	/	/
/	/	/	/	/	-	14,7	16,5	1,6	/	/
-	-	-	-	-	-	-	-	-	-	-
-	-	-	-	-	-	-	-	-	-	-
-	-	-	-	-	-	-	-	-	-	-
/	/	/	/	/	-	4,4	22,3	0,7	-	-
/	/	/	/	/	-	21,9	12,5	0,9	/	/
/	/	/	/	/	-	18,7	8,0	/	/	/
/	/	/	/	/	-	14,7	16,5	1,6	/	/

WIRTSCHAFTLICHE BETREUER

-	-	-	-	-	-	-	-	-	-	-
-	-	-	-	-	-	-	-	-	-	-
-	-	-	-	-	-	-	-	-	-	-
-	-	-	-	-	-	-	-	-	-	-
-	-	-	-	-	-	-	-	-	-	-
-	-	-	-	-	-	-	-	-	-	-
/	/	/	/	/	/	42,2	25,7	3,2	/	/
11,6	14,3	9,4	12,9	7,0	5,5	42,3	21,5	145,2	6,1	10,0
4,9	4,9	2,7	2,8	1,1	0,5	13,2	19,7	28,5	/	7,0
11,8	14,5	9,6	13,0	7,3	5,8	42,3	21,6	148,4	6,4	10,1
/	/	/	/	/	/	43,4	26,2	2,0	/	-
8,6	10,5	7,1	9,8	4,9	3,5	38,6	23,0	99,3	4,5	6,0
3,9	4,0	2,3	2,4	0,8	/	11,7	20,4	22,2	/	5,7
8,7	10,6	7,2	9,9	5,1	3,7	38,7	23,1	101,2	4,8	6,0
/	/	/	/	/	/	42,2	25,7	3,2	/	/
11,6	14,3	9,4	12,9	7,0	5,5	42,3	21,5	145,2	6,1	10,0
4,9	4,9	2,7	2,8	1,1	0,5	13,2	19,7	28,5	/	7,0
11,8	14,5	9,6	13,0	7,3	5,8	42,3	21,6	148,4	6,4	10,1

WIRTSCHAFTLICHE BERUFE

-	-	-	-	-	-	-	-	-	-	-
-	-	-	-	-	-	-	-	-	-	-
-	-	-	-	-	-	-	-	-	-	-
-	-	-	-	-	-	-	-	-	-	-
-	-	-	-	-	-	-	-	-	-	-
-	-	-	-	-	-	-	-	-	-	-
/	/	/	/	/	/	34,2	26,5	4,6	/	/
16,1	20,8	14,0	19,6	11,0	8,8	35,8	25,9	186,8	8,1	11,1
6,3	6,5	3,7	3,9	1,7	0,9	12,4	21,8	38,3	0,5	7,9
16,6	21,2	14,3	19,9	11,4	9,1	35,7	25,9	191,4	8,4	11,2
/	/	/	/	/	/	41,6	25,8	2,2	/	-
10,2	12,9	8,8	12,5	6,6	4,8	35,0	26,0	113,8	5,5	6,5
4,3	4,7	2,7	2,8	1,0	/	11,4	21,6	25,8	/	6,2
10,3	13,0	8,9	12,6	6,8	5,0	35,2	26,0	116,0	5,8	6,5
/	/	/	/	/	/	34,2	26,5	4,6	/	/
16,1	20,8	14,0	19,6	11,0	8,8	35,8	25,9	186,8	8,1	11,1
6,3	6,5	3,7	3,9	1,7	0,9	12,4	21,8	38,3	0,5	7,9
16,6	21,2	14,3	19,9	11,4	9,1	35,7	25,9	191,4	8,4	11,2

TAB. X/BK2

BLATT 275

STELLUNG IM BERUF	GESCHLECHT (FUER FRAUEN DARUNTER VERHEIRATET)	DEUTSCHE						
		INSGESAMT	DARUNTER MIT WEITERER TÄTIGKEIT	IM ALTER				
				UNTER 20	20 - 25	25 - 30	30 - 35	35 - 40
		BERUFSGRUNDUNG 931						
SELBSTÄNDIGE	MAENNlich	2,5	/	-	/	/	/	/
	WEIBlich	9,0	/	/	/	/	0,9	1,2
	DAR. VERH.	6,9	/	/	/	/	0,8	1,1
	INSGESAMT	11,5	/	/	/	0,5	1,1	1,5
MITHELFENDE FAMILIEN- ANGEHÖRIGE	MAENNlich	0,3	/	/	/	-	/	-
	WEIBlich	3,4	/	/	/	/	0,5	/
	DAR. VERH.	2,9	/	/	/	/	/	/
	INSGESAMT	3,7	/	/	/	/	0,5	/
ABHÄNGIGE	MAENNlich	9,3	/	0,5	0,5	0,5	1,5	1,3
	WEIBlich	67,3	1,8	4,2	4,4	4,9	7,5	8,1
	DAR. VERH.	41,0	1,1	0,5	2,4	3,6	5,8	6,3
	INSGESAMT	76,6	2,1	4,7	4,9	5,6	9,0	9,4
DAR. ARBEITER	MAENNlich	7,8	/	/	/	0,6	1,3	1,2
	WEIBlich	62,4	1,7	3,6	4,1	4,6	7,2	7,6
	DAR. VERH.	38,9	1,0	/	2,2	3,4	5,5	6,0
	INSGESAMT	70,2	1,9	4,1	4,6	5,4	8,5	8,8
ZUSAMMEN	MAENNlich	12,1	/	0,6	0,6	1,0	1,7	1,7
	WEIBlich	79,7	2,2	4,2	4,6	5,6	8,9	9,6
	DAR. VERH.	50,8	1,5	0,5	2,6	4,2	7,1	7,8
	INSGESAMT	91,8	2,6	4,8	5,2	6,6	10,6	11,3
		BERUFSGRUNDUNG 932 TEXTILREINI						
SELBSTÄNDIGE	MAENNlich	2,0	/	-	/	/	/	/
	WEIBlich	0,9	/	-	/	/	/	/
	DAR. VERH.	0,7	/	-	/	/	/	/
	INSGESAMT	2,9	/	-	/	/	0,5	/
MITHELFENDE FAMILIEN- ANGEHÖRIGE	MAENNlich	/	/	-	/	/	/	/
	WEIBlich	/	/	-	/	/	/	/
	DAR. VERH.	/	/	-	/	/	/	/
	INSGESAMT	0,5	/	-	/	/	/	/
ABHÄNGIGE	MAENNlich	3,2	/	/	/	0,5	0,6	/
	WEIBlich	2,7	/	/	/	/	/	/
	DAR. VERH.	1,6	/	/	/	/	/	/
	INSGESAMT	5,9	/	0,6	0,5	0,7	0,9	0,7
DAR. ARBEITER	MAENNlich	1,8	/	/	/	/	/	/
	WEIBlich	1,9	/	/	/	/	/	/
	DAR. VERH.	1,3	/	/	/	/	/	/
	INSGESAMT	3,7	/	/	/	/	0,5	/
ZUSAMMEN	MAENNlich	5,4	/	/	/	0,7	1,0	0,7
	WEIBlich	3,9	/	/	/	/	0,5	0,5
	DAR. VERH.	2,6	/	/	/	/	0,5	0,5
	INSGESAMT	9,3	/	0,6	0,5	1,0	1,5	1,2
		BERUFSGRUNDUNG 933						
SELBSTÄNDIGE	MAENNlich	0,6	/	-	-	/	/	/
	WEIBlich	1,0	/	-	/	/	/	/
	DAR. VERH.	0,6	/	-	/	/	/	/
	INSGESAMT	1,5	/	-	/	/	/	/
MITHELFENDE FAMILIEN- ANGEHÖRIGE	MAENNlich	/	-	/	-	-	/	-
	WEIBlich	4,5	/	/	/	/	0,8	0,6
	DAR. VERH.	4,0	/	/	/	/	0,8	0,6
	INSGESAMT	4,6	/	/	/	/	0,8	0,6
ABHÄNGIGE	MAENNlich	11,1	0,5	0,8	1,0	0,9	1,1	1,0
	WEIBlich	381,0	12,9	6,4	9,2	19,1	40,5	47,6
	DAR. VERH.	266,6	8,4	0,7	6,3	16,5	36,3	41,5
	INSGESAMT	392,1	13,4	7,2	10,2	20,1	41,6	48,6
DAR. ARBEITER	MAENNlich	8,8	0,5	0,7	0,9	0,7	0,8	0,8
	WEIBlich	358,6	12,2	5,7	8,1	17,6	38,2	45,2
	DAR. VERH.	252,6	8,0	0,7	5,8	15,3	34,3	39,6
	INSGESAMT	367,4	12,7	6,4	8,9	18,3	39,0	46,0
ZUSAMMEN	MAENNlich	11,7	0,6	0,8	1,0	1,0	1,2	1,0
	WEIBlich	386,5	13,0	6,4	9,2	19,4	41,4	48,3
	DAR. VERH.	271,2	8,5	0,7	6,4	16,7	37,1	42,2
	INSGESAMT	398,2	13,6	7,3	10,3	20,3	42,5	49,4

TAB. X/BK2

BLATT 135

IM BERUF, ALTERSGRUPPEN UND UEBERWIEGENDEM LEBENSUNTERHALT

ERWERBSTÄTIGE

VON ... BIS UNTER ... JAHREN

MIT UEBERW. LEBENSUNTERHALT DURCH

40 - 45	45 - 50	50 - 55	55 - 60	60 - 65	65 UND MEHR	UNTER 25	50 UND MEHR	ERWERBST., ARBEITSLÖSEN- GELD/-HILFE	RENTE UND DERGL.	ANGE- HÖRIGE
1 000						VH		1 000		

WAESCHER, PLAETTER

/	/	/	/	/	/	0,8	46,3	2,3	/	-
1,1	1,6	0,9	1,2	0,9	0,7	1,5	41,6	6,1	0,8	2,1
1,0	1,4	0,7	0,7	0,5	/	1,9	30,1	4,7	/	2,1
1,3	2,0	1,1	1,5	1,3	1,0	1,4	42,6	8,4	1,0	2,1
/	/	/	/	/	/	15,9	46,7	/	/	/
0,5	/	/	/	/	/	4,6	37,9	2,5	/	0,6
/	/	/	/	/	/	2,5	31,0	2,2	/	0,5
0,5	/	/	/	/	/	5,5	38,8	2,8	/	0,6
0,9	0,8	0,6	0,9	0,9	/	11,5	30,0	8,5	/	/
8,3	10,0	6,8	8,6	3,3	1,3	12,7	25,7	58,7	2,0	6,6
6,3	6,7	4,1	4,1	1,0	/	6,9	23,2	34,6	/	6,3
9,1	10,8	7,5	9,5	4,2	1,6	12,6	25,7	67,6	2,3	6,6
0,7	0,7	0,5	0,8	0,8	/	11,4	25,2	7,5	/	/
7,7	9,4	6,3	8,0	2,9	1,0	12,4	25,2	54,5	1,8	6,2
5,9	6,4	3,9	3,9	1,0	/	6,8	23,1	32,6	/	6,1
8,4	10,1	6,8	8,7	3,7	1,3	12,3	25,2	62,0	2,0	6,2
1,2	1,2	0,8	1,3	1,3	0,6	9,5	33,8	11,5	0,5	/
9,8	12,0	8,0	10,1	4,5	2,4	11,1	31,4	67,3	3,1	9,2
7,8	8,5	5,1	5,2	1,7	0,5	6,0	24,6	41,6	/	8,9
11,0	13,2	8,9	11,4	5,8	3,0	10,9	31,7	78,8	3,7	9,3

GER, FAERBER UND CHEMISCHREINIGER

/	/	/	/	/	/	0,5	34,7	2,0	/	-
/	/	/	/	/	/	3,4	27,2	0,5	/	/
/	/	/	/	/	/	2,8	18,7	0,7	/	/
/	/	/	/	/	/	1,4	32,4	2,5	/	/
/	/	/	/	/	/	5,4	32,7	/	/	/
/	/	/	/	/	/	3,1	31,2	/	/	/
/	/	/	/	/	/	-	25,5	/	-	/
/	/	/	/	/	/	3,9	32,1	/	/	/
/	/	/	/	/	/	17,0	19,4	3,1	/	/
/	/	/	/	/	/	19,4	21,8	2,4	/	/
0,6	0,7	/	/	/	/	8,0	15,6	1,4	/	/
/	/	/	/	/	/	18,1	20,5	5,4	/	/
/	/	/	/	/	/	19,0	20,1	1,8	-	-
/	/	/	/	/	/	18,4	20,2	1,7	/	/
/	/	/	/	/	/	7,9	12,6	1,1	-	/
/	0,5	/	/	/	/	18,7	20,2	3,5	/	/
0,6	0,5	/	0,5	/	/	10,4	25,6	5,2	/	/
0,5	0,6	/	/	/	/	14,3	23,8	3,5	/	/
0,5	0,5	/	/	/	/	5,8	17,5	2,4	/	/
1,0	1,2	0,7	0,8	0,5	/	12,0	24,9	8,7	/	/

RAUM-, HAUSRATREINIGER

/	/	/	/	/	/	-	55,7	0,5	/	-
/	/	/	/	/	/	1,0	41,8	0,6	/	/
/	/	/	/	/	/	1,6	24,6	/	/	/
/	/	/	/	/	/	0,6	48,3	1,1	/	/
-	-	/	-	/	/	25,0	62,5	/	/	-
0,7	0,7	/	/	/	/	2,1	31,1	2,7	/	1,6
0,7	0,7	/	/	/	/	0,8	27,2	2,5	/	1,5
0,7	0,7	/	/	/	/	2,5	31,7	2,8	/	1,6
1,0	1,2	0,8	1,3	1,2	0,6	16,7	36,0	10,4	0,6	/
54,8	61,3	41,8	62,3	29,1	8,9	4,1	37,3	265,1	20,3	95,6
45,0	45,3	26,8	33,5	12,5	2,3	2,7	28,1	170,7	1,5	94,4
55,8	62,5	42,6	63,6	30,3	9,5	4,4	37,3	275,4	20,9	95,7
0,7	0,9	0,6	1,1	1,1	0,5	17,8	37,8	8,2	0,5	/
51,8	58,0	39,6	59,0	27,3	8,3	3,8	37,4	248,0	19,1	91,6
42,6	43,0	25,4	32,0	11,7	2,2	2,5	28,2	160,8	1,4	90,5
52,5	58,9	40,2	60,1	28,4	8,8	4,2	37,4	256,2	19,6	91,7
1,0	1,3	0,9	1,4	1,3	0,8	15,9	37,3	10,9	0,8	/
55,6	62,2	42,2	62,8	29,6	9,3	4,1	37,2	268,5	20,7	97,3
45,8	46,1	27,1	33,8	12,8	2,5	2,6	28,1	173,6	1,6	96,1
56,7	63,5	43,1	64,1	30,9	10,1	4,4	37,2	279,3	21,5	97,4

TAB. X/BK2

BLATT 276

STELLUNG IM BERUF	GESCHLECHT (FUER FRAUEN DARUNTER VERHEIRATET)	DEUTSCHE						
		INSGESAMT	DARUNTER MIT WEITERER TÄTIGKEIT	IM ALTER				
				UNTER 20	20 - 25	25 - 30	30 - 35	35 - 40
BERUFSORDNUNG 934								
SELBSTÄNDIGE	MAENNlich	2,3	/	-	/	/	0,5	/
	WEIBlich	/	/	-	-	-	-	/
	DAR. VERH.	/	-	-	-	-	-	/
	INSGESAMT	2,4	/	-	/	/	0,5	/
MITHELFFENDE FAMILIEN- ANGEHÖRIGE	MAENNlich	/	-	/	/	/	/	-
	WEIBlich	/	/	/	/	/	/	/
	DAR. VERH.	/	-	/	/	/	/	/
	INSGESAMT	/	/	/	/	/	/	/
ABHÄNGIGE	MAENNlich	10,1	/	1,1	1,4	2,1	2,0	1,1
	WEIBlich	3,0	/	/	/	/	/	/
	DAR. VERH.	2,1	/	/	/	/	/	/
	INSGESAMT	13,2	/	1,3	1,6	2,4	2,5	1,5
DAR. ARBEITER	MAENNlich	9,1	/	0,8	1,3	2,0	1,9	1,1
	WEIBlich	2,9	/	/	/	/	/	/
	DAR. VERH.	2,0	/	/	/	/	/	/
	INSGESAMT	11,9	/	0,9	1,5	2,2	2,3	1,4
ZUSAMMEN	MAENNlich	12,5	/	1,2	1,5	2,5	2,5	1,5
	WEIBlich	3,4	/	/	/	/	0,5	/
	DAR. VERH.	2,4	/	/	/	/	/	/
	INSGESAMT	15,9	/	1,3	1,7	2,7	3,0	1,9
BERUFSORDNUNG 935 STRASSEN								
SELBSTÄNDIGE	MAENNlich	/	/	-	/	/	/	/
	WEIBlich	/	-	-	-	/	-	/
	DAR. VERH.	/	-	-	-	/	-	/
	INSGESAMT	/	/	-	/	/	/	/
MITHELFFENDE FAMILIEN- ANGEHÖRIGE	MAENNlich	/	-	-	-	-	/	-
	WEIBlich	/	-	-	-	-	-	-
	DAR. VERH.	/	-	-	-	-	-	-
	INSGESAMT	/	-	-	-	-	/	-
ABHÄNGIGE	MAENNlich	20,2	1,0	/	0,6	1,5	2,9	3,5
	WEIBlich	/	-	/	/	/	/	/
	DAR. VERH.	/	-	-	-	/	/	/
	INSGESAMT	20,5	1,0	/	0,6	1,6	2,9	3,5
DAR. ARBEITER	MAENNlich	19,0	1,0	/	0,6	1,4	2,7	3,3
	WEIBlich	/	-	/	/	/	/	/
	DAR. VERH.	/	-	-	-	/	/	/
	INSGESAMT	19,2	1,0	/	0,6	1,4	2,8	3,3
ZUSAMMEN	MAENNlich	20,4	1,1	/	0,6	1,6	2,9	3,5
	WEIBlich	/	-	/	/	/	/	/
	DAR. VERH.	/	-	-	-	/	/	/
	INSGESAMT	20,7	1,1	/	0,6	1,6	2,9	3,5
BERUFSORDNUNG 936								
SELBSTÄNDIGE	MAENNlich	/	-	-	-	-	/	/
	WEIBlich	/	-	-	-	-	/	/
	DAR. VERH.	/	-	-	-	-	/	/
	INSGESAMT	/	-	-	-	-	/	/
MITHELFFENDE FAMILIEN- ANGEHÖRIGE	MAENNlich	/	-	/	-	-	-	-
	WEIBlich	1,0	/	/	/	/	/	/
	DAR. VERH.	1,0	/	/	/	/	/	/
	INSGESAMT	1,1	/	/	/	/	/	/
ABHÄNGIGE	MAENNlich	18,8	0,9	1,3	1,1	1,4	2,1	2,2
	WEIBlich	3,1	/	/	/	/	/	/
	DAR. VERH.	1,7	/	/	/	/	/	/
	INSGESAMT	21,9	1,0	1,4	1,3	1,6	2,5	2,6
DAR. ARBEITER	MAENNlich	18,2	0,9	1,3	1,1	1,3	2,1	2,2
	WEIBlich	2,7	/	/	/	/	/	/
	DAR. VERH.	1,4	/	/	/	/	/	/
	INSGESAMT	20,9	0,9	1,4	1,2	1,5	2,4	2,4
ZUSAMMEN	MAENNlich	19,0	0,9	1,3	1,1	1,4	2,1	2,3
	WEIBlich	4,1	/	/	/	/	0,5	0,5
	DAR. VERH.	2,7	/	/	/	/	/	/
	INSGESAMT	23,1	1,0	1,4	1,4	1,8	2,6	2,8

TAB. X/BK2

BLATT 136

## IM BERUF, ALTERSGRUPPEN UND UEBERWIEGENDEM LEBENSUNTERTHALT

## ERWERBSTÄTIGE

VON ... BIS UNTER ... JAHREN

MIT UEBERW. LEBENSUNTERTHALT DURCH

40 - 45	45 - 50	50 - 55	55 - 60	60 - 65	65 UND MEHR	UNTER 25	50 UND MEHR	ERWERBST., ARBEITSLÖSEN- GELD/-HILFE	RENTE UND DERGL.	ANGE- HÖRIGE
1 000						VH		1 000		

## GLAS-, GEBÄUDEREINIGER

/	/	/	/	/	/	2,7	24,6	2,2	/	-
/	/	-	/	/	/	-	50,5	/	/	-
/	/	-	/	/	/	-	20,0	/	/	-
/	/	/	/	/	/	2,6	25,7	2,3	/	-
-	-	-	-	-	/	60,0	10,0	/	/	-
/	/	/	/	/	/	14,3	28,6	/	/	/
/	/	/	/	/	/	9,5	15,0	/	-	/
/	/	/	/	/	/	26,3	23,7	/	/	/
0,7	/	/	0,5	/	/	24,6	12,0	9,5	/	/
/	/	/	/	/	/	10,9	31,6	2,3	/	0,6
/	/	/	/	/	/	8,2	28,7	1,5	/	0,6
1,1	0,7	0,6	1,0	0,5	/	21,4	16,6	12,2	/	0,8
0,7	/	/	0,5	/	/	22,6	12,2	9,0	/	-
/	/	/	/	/	/	11,1	30,8	2,2	/	0,6
/	/	/	/	/	/	8,5	28,0	1,4	-	0,6
1,0	0,6	0,5	0,9	/	/	19,8	16,7	11,2	/	0,6
1,1	0,6	0,5	0,7	0,5	/	20,9	14,3	12,2	/	/
/	/	/	0,5	/	/	10,9	31,9	2,6	/	0,7
/	/	/	/	/	/	8,1	27,7	1,7	/	0,7
1,5	1,0	0,8	1,1	0,7	/	18,8	18,1	14,6	/	0,9

## REINIGER, ABFALLBESEITIGER

/	/	/	/	/	-	10,3	31,4	/	/	-
-	-	-	-	/	-	-	47,6	/	-	-
-	-	-	-	/	-	-	47,6	/	-	-
/	/	/	/	/	-	9,3	33,0	/	/	-
-	-	/	-	-	/	-	90,9	/	-	-
-	-	-	-	/	-	-	100,0	/	-	-
-	-	-	-	/	-	-	100,0	/	-	-
-	-	/	-	/	/	-	95,2	/	-	-
3,3	2,2	1,4	2,2	2,1	/	4,5	25,5	20,1	/	-
-	/	/	/	-	/	11,4	44,3	/	/	/
-	/	/	/	-	/	-	22,1	/	-	/
3,3	2,2	1,5	2,2	2,1	/	4,6	25,7	20,3	/	/
3,1	2,0	1,4	2,0	2,0	/	4,4	25,5	18,5	/	-
-	/	/	/	-	/	17,1	36,7	/	/	/
-	/	-	/	-	/	-	22,2	/	-	/
3,1	2,0	1,4	2,0	2,0	/	4,5	25,6	19,0	/	/
3,3	2,2	1,5	2,2	2,2	/	4,6	25,6	20,3	/	-
-	/	/	/	/	/	9,9	48,1	/	/	/
-	/	/	/	/	/	-	35,1	/	-	/
3,3	2,3	1,5	2,2	2,2	/	4,7	25,8	20,5	/	/

## FAHRZEUGREINIGER, -PFLEGER

/	-	-	/	/	/	-	38,3	/	-	-
-	-	-	/	/	-	-	50,5	/	/	-
/	-	-	/	/	-	-	83,3	/	-	-
/	-	-	/	/	/	-	45,5	/	/	-
-	/	-	-	/	/	32,8	50,8	/	/	/
/	/	/	/	/	/	10,3	11,3	0,8	-	/
/	/	/	/	/	/	10,4	10,5	0,7	-	/
/	/	/	/	/	/	11,6	13,6	0,8	/	/
2,5	2,3	1,7	2,7	1,5	/	12,9	31,6	18,7	/	-
/	0,5	/	0,5	/	/	8,7	28,7	2,9	/	/
/	/	/	/	/	-	3,2	15,7	1,6	-	/
2,9	2,8	2,0	3,1	1,6	/	12,3	31,2	21,6	/	/
2,4	2,2	1,6	2,6	1,5	/	13,0	31,5	18,1	/	-
/	0,5	/	/	/	/	8,7	30,3	2,6	/	/
/	/	/	/	/	-	2,4	21,4	1,4	-	/
2,8	2,6	1,9	3,0	1,6	/	12,4	31,4	20,7	/	/
2,5	2,3	1,7	2,7	1,5	/	12,9	31,7	18,8	/	/
0,6	0,7	/	0,5	/	/	9,0	24,8	3,7	/	/
0,5	/	/	/	/	/	5,8	16,6	2,4	-	/
3,0	3,0	2,0	3,2	1,7	/	12,2	30,4	22,5	/	/

TAB. X/BK2

BLATT 277



STELLUNG IM BERUF	GESCHLECHT (FUER FRAUEN DARUNTER VERHEIRATET)	DEUTSCHE						
		INSGESAMT	DARUNTER MIT WEITERER TÄTIGKEIT	IM ALTER				
				UNTER 20	20 - 25	25 - 30	30 - 35	35 - 40
BERUFSORDNUNG 937 MASCHINEN-, BE								
SELBSTÄENDIGE	MAENNlich	0,5	/	-	-	/	/	/
	WEIBlich	/	-	-	-	/	-	/
	DAR. VERH.	/	-	-	-	/	-	/
	INSGESAMT	0,6	/	-	-	/	/	/
MITHELFENDE FAMILIEN- ANGEHÖRIGE	MAENNlich	/	-	/	-	-	-	-
	WEIBlich	/	/	-	-	-	/	/
	DAR. VERH.	/	-	-	-	-	/	/
	INSGESAMT	/	/	/	-	-	/	/
ABHÄNGIGE	MAENNlich	9,1	0,5	/	0,6	0,8	1,0	0,9
	WEIBlich	2,9	/	/	/	/	/	/
	DAR. VERH.	1,6	/	/	/	/	/	/
	INSGESAMT	12,0	0,6	0,6	0,8	0,9	1,3	1,2
DAR. ARBEITER	MAENNlich	8,7	0,5	/	0,6	0,7	1,0	0,8
	WEIBlich	2,7	/	/	/	/	/	/
	DAR. VERH.	1,5	/	/	/	/	/	/
	INSGESAMT	11,4	0,6	0,6	0,8	0,8	1,2	1,2
ZUSAMMEN	MAENNlich	9,6	0,6	/	0,6	0,9	1,1	0,9
	WEIBlich	3,0	/	/	/	/	/	/
	DAR. VERH.	1,7	/	/	/	/	/	/
	INSGESAMT	12,6	0,7	0,6	0,8	1,0	1,4	1,3
BERUFSGRUPPE 93								
SELBSTÄENDIGE	MAENNlich	8,1	/	-	/	0,8	1,3	1,1
	WEIBlich	11,1	/	/	/	/	1,1	1,5
	DAR. VERH.	8,4	/	/	/	/	1,0	1,4
	INSGESAMT	19,2	0,7	/	/	1,2	2,4	2,6
MITHELFENDE FAMILIEN- ANGEHÖRIGE	MAENNlich	0,8	/	/	/	/	/	/
	WEIBlich	9,7	/	/	/	0,8	1,5	1,2
	DAR. VERH.	8,4	/	/	/	0,8	1,5	1,2
	INSGESAMT	10,4	/	/	/	0,9	1,5	1,2
ABHÄNGIGE	MAENNlich	81,9	3,7	4,8	5,6	8,2	11,2	10,5
	WEIBlich	460,1	15,0	11,3	14,3	24,8	49,4	57,0
	DAR. VERH.	314,7	9,7	1,4	9,1	20,6	43,1	48,8
	INSGESAMT	542,0	18,6	16,1	19,9	33,0	60,6	67,5
DAR. ARBEITER	MAENNlich	73,4	3,4	4,0	5,0	7,2	10,0	9,5
	WEIBlich	431,4	14,1	10,0	12,8	22,9	46,7	54,0
	DAR. VERH.	297,8	9,2	1,2	8,3	19,2	40,9	46,5
	INSGESAMT	504,8	17,5	14,0	17,9	30,1	56,6	63,5
ZUSAMMEN	MAENNlich	90,8	4,0	4,9	5,7	9,0	12,5	11,5
	WEIBlich	480,9	15,6	11,5	14,7	26,1	52,0	59,8
	DAR. VERH.	331,6	10,2	1,4	9,5	21,8	45,6	51,5
	INSGESAMT	571,6	19,6	16,4	20,5	35,1	64,6	71,3
BERUFSBEREICH V.								
SELBSTÄENDIGE	MAENNlich	814,9	50,6	0,8	11,1	47,5	88,5	86,1
	WEIBlich	337,7	16,1	0,8	7,1	21,8	33,3	32,6
	DAR. VERH.	201,4	10,9	/	4,8	17,4	27,1	26,6
	INSGESAMT	1152,6	66,7	1,6	18,2	69,7	121,8	118,7
MITHELFENDE FAMILIEN- ANGEHÖRIGE	MAENNlich	36,1	2,2	1,8	3,0	3,1	4,0	3,2
	WEIBlich	312,0	14,3	5,4	12,9	29,3	44,1	36,0
	DAR. VERH.	283,7	13,2	1,1	9,9	27,9	43,0	35,0
	INSGESAMT	348,2	16,4	7,2	15,8	32,4	48,1	39,2
ABHÄNGIGE	MAENNlich	5618,8	259,6	375,6	714,7	711,6	777,2	561,2
	WEIBlich	5140,6	121,1	860,3	799,5	646,4	531,7	387,6
	DAR. VERH.	2416,2	73,2	47,8	331,1	421,0	361,8	262,3
	INSGESAMT	10759,3	380,6	1235,9	1514,2	1358,0	1308,9	948,8
DAR. ARBEITER	MAENNlich	1338,5	82,0	49,5	103,2	161,0	213,2	175,0
	WEIBlich	1029,7	32,4	92,8	89,1	78,1	108,0	111,4
	DAR. VERH.	615,6	20,1	7,9	42,9	57,9	87,3	89,5
	INSGESAMT	2368,3	114,3	142,3	192,4	239,0	321,2	286,4
ZUSAMMEN	MAENNlich	6469,8	312,3	378,2	728,7	762,6	869,7	650,5
	WEIBlich	5790,3	151,4	866,5	819,5	697,5	609,1	456,2
	DAR. VERH.	2901,4	97,3	49,1	345,8	466,3	431,9	323,9
	INSGESAMT	12260,1	463,7	1244,8	1548,3	1460,1	1478,8	1106,7

TAB. X/BK2

BLATT 137

IM BERUF, ALTERSGRUPPEN UND UEBERWIEGENDEM LEBENSUNTERTHALT

ERWERBSTÄTIGE

VON ... BIS UNTER ... JAHREN

MIT UEBERW. LEBENSUNTERTHALT DURCH

40 - 45	45 - 50	50 - 55	55 - 60	60 - 65	65 UND MEHR	UNTER 25	50 UND MEHR	ERWERBST., ARBEITSLÖSEN- GELD/-HILFE	RENTE UND DERGL.	ANGE- MEERTE
1 000						VH		1 000		

HAELTERREINIGER UND VERWANDTE BERUFE

/	/	/	/	/	/	-	31,1	0,5	/	-
-	/	/	/	/	-	-	43,7	/	-	/
-	/	/	/	/	-	-	43,7	/	-	/
/	/	/	/	/	/	-	32,7	0,5	/	/
-	-	/	-	-	-	95,2	4,8	/	/	/
/	/	-	/	-	-	-	25,0	/	/	/
/	/	-	-	-	-	-	-	-	-	/
/	/	/	/	-	-	19,8	20,8	/	/	/
1,1	1,1	0,7	1,1	1,2	/	11,2	35,4	8,5	/	-
/	/	/	/	/	/	12,4	33,7	2,6	/	/
/	/	/	/	/	/	11,7	24,4	1,3	/	/
1,5	1,5	1,1	1,5	1,5	/	11,5	35,0	11,5	/	/
1,1	1,0	0,7	1,1	1,2	/	11,6	35,5	8,6	/	-
/	/	/	/	/	/	12,2	34,5	2,4	/	/
/	/	/	/	/	/	11,0	25,1	1,2	/	/
1,4	1,4	1,0	1,4	1,4	/	11,7	35,2	11,0	/	/
1,1	1,1	0,8	1,2	1,2	/	10,8	35,1	9,4	/	/
/	/	/	/	/	/	11,8	33,7	2,6	/	/
/	/	/	/	/	/	10,8	24,4	1,4	/	/
1,5	1,6	1,1	1,6	1,5	/	11,0	34,8	12,1	/	/

REINIGUNGSBERUFE

1,0	0,9	0,6	0,8	0,8	0,8	1,4	36,9	7,7	/	-
1,3	2,0	1,1	1,4	1,2	0,9	1,6	40,7	7,7	1,1	2,3
1,2	1,7	0,7	0,8	0,6	/	2,0	28,9	6,0	/	2,3
2,3	2,9	1,7	2,2	1,9	1,7	1,5	35,1	15,5	1,4	2,3
/	/	/	/	/	/	23,0	41,8	0,6	/	/
1,4	1,3	0,7	0,8	0,7	0,7	4,2	31,5	6,5	0,6	2,5
1,3	1,3	0,6	0,7	0,6	/	2,7	26,3	5,5	/	2,4
1,4	1,4	0,8	0,9	0,8	0,9	5,6	32,3	7,1	0,8	2,6
9,7	8,3	5,8	9,0	7,4	1,5	12,6	29,0	80,0	1,5	/
64,6	73,0	49,8	72,3	33,0	10,4	5,6	36,0	334,1	22,7	103,3
52,4	53,2	31,6	38,3	13,8	2,5	3,3	27,4	211,2	1,7	101,8
74,3	81,3	55,6	81,3	40,5	11,9	6,6	34,9	414,1	24,2	103,7
8,8	7,3	5,2	8,2	6,8	1,3	12,3	29,3	72,1	1,2	/
60,8	68,9	46,9	68,3	30,7	9,5	5,3	36,0	311,5	21,2	98,8
49,5	50,4	29,8	36,5	12,9	2,4	3,2	27,4	198,6	1,6	57,6
69,7	76,2	52,1	76,5	37,6	10,7	6,3	35,0	383,6	22,4	98,9
10,7	9,3	6,5	9,9	8,3	2,4	11,7	29,8	88,3	2,0	0,5
67,3	76,3	51,6	74,5	34,9	12,0	5,5	36,0	348,4	24,4	108,1
54,9	56,1	32,9	39,8	15,0	3,1	3,3	27,4	223,1	2,0	106,5
78,0	85,6	58,1	84,4	43,2	14,4	6,4	35,0	436,7	26,4	108,5

Dienstleistungsberufe

103,6	102,0	77,3	109,0	92,1	96,6	1,5	46,0	784,6	30,0	/
39,6	52,2	33,8	44,3	33,5	38,7	2,3	44,5	296,0	21,0	18,8
30,3	35,2	19,6	21,3	11,8	7,1	2,5	29,7	180,3	2,8	18,4
143,2	154,1	111,1	153,3	125,6	135,3	1,7	45,6	1082,6	51,0	19,1
2,8	3,1	2,3	3,8	3,4	5,8	13,1	42,1	28,8	6,7	0,6
39,1	45,7	26,3	32,8	21,4	19,1	5,9	31,9	246,4	12,5	53,1
38,0	44,3	25,0	29,7	18,2	11,7	3,9	29,8	228,3	3,4	52,1
41,9	48,8	28,5	36,6	24,8	24,8	6,6	32,5	275,2	19,2	53,7
599,9	551,8	379,2	510,5	347,6	89,5	19,4	23,6	5401,0	72,3	145,4
461,0	534,6	321,8	369,2	156,0	72,4	32,3	17,9	4377,2	96,5	666,9
298,4	312,1	163,1	153,5	50,5	14,8	15,7	15,8	2008,6	8,0	399,7
1060,9	1086,4	701,0	879,7	503,6	161,9	25,6	20,9	9778,2	168,8	812,3
155,7	131,2	91,5	128,0	104,9	25,3	11,4	26,1	1313,5	23,9	1,1
123,5	136,9	90,8	121,6	54,5	23,2	17,7	28,2	821,6	41,4	166,8
94,2	94,5	54,1	60,8	21,1	5,3	8,2	23,0	447,8	3,6	164,1
279,2	268,1	182,3	249,7	159,4	48,5	14,1	27,0	2135,1	65,4	167,8
706,3	656,9	458,7	623,3	443,1	191,9	17,1	26,5	6214,4	109,0	146,4
539,7	632,5	381,8	446,3	210,9	130,2	29,1	20,2	4921,6	130,0	738,7
366,7	391,5	207,7	204,5	80,5	33,6	13,6	18,1	2417,2	14,1	470,1
1246,1	1289,3	840,5	1069,5	654,0	322,0	22,8	23,5	11136,0	239,0	885,1

TAB. X/BK2

BLATT 278

STELLUNG IM BERUF	GESCHLECHT (FUER FRAUEN DARUNTER VERHEIRATET)	DEUTSCHE						
		INSGESAMT	DARUNTER MIT WEITERER TÄTIGKEIT	IM ALTER				
				UNTER 20	20 - 25	25 - 30	30 - 35	35 - 40

1 000

## BERUFSORDNUNG 971 MITHELFFENDE FAMILIENANGE

SELBSTÄNDIGE	MAENNLICH	-	-	-	-	-	-	-
	WEIBLICH	-	-	-	-	-	-	-
	DAR. VERH.	-	-	-	-	-	-	-
	INSGESAMT	-	-	-	-	-	-	-
MITHELFFENDE FAMILIEN- ANGEHÖRIGE	MAENNLICH	20,0	1,5	2,0	2,3	1,8	1,7	1,4
	WEIBLICH	155,0	9,4	3,4	6,2	12,7	20,8	18,0
	DAR. VERH.	139,0	8,6	/	4,3	12,0	20,2	17,5
	INSGESAMT	174,9	10,8	5,4	8,5	14,5	22,5	19,4
ABHÄNGIGE	MAENNLICH	-	-	-	-	-	-	-
	WEIBLICH	-	-	-	-	-	-	-
	DAR. VERH.	-	-	-	-	-	-	-
	INSGESAMT	-	-	-	-	-	-	-
DAR. ARBEITER	MAENNLICH	-	-	-	-	-	-	-
	WEIBLICH	-	-	-	-	-	-	-
	DAR. VERH.	-	-	-	-	-	-	-
	INSGESAMT	-	-	-	-	-	-	-
ZUSAMMEN	MAENNLICH	20,0	1,5	2,0	2,3	1,8	1,7	1,4
	WEIBLICH	155,0	9,4	3,4	6,2	12,7	20,8	18,0
	DAR. VERH.	139,0	8,6	/	4,3	12,0	20,2	17,5
	INSGESAMT	174,9	10,8	5,4	8,5	14,5	22,5	19,4

## BERUFSGRUPPE 97 MITHELFFENDE FAMILIENANGE

SELBSTÄNDIGE	MAENNLICH	-	-	-	-	-	-	-
	WEIBLICH	-	-	-	-	-	-	-
	DAR. VERH.	-	-	-	-	-	-	-
	INSGESAMT	-	-	-	-	-	-	-
MITHELFFENDE FAMILIEN- ANGEHÖRIGE	MAENNLICH	20,0	1,5	2,0	2,3	1,8	1,7	1,4
	WEIBLICH	155,0	9,4	3,4	6,2	12,7	20,8	18,0
	DAR. VERH.	139,0	8,6	/	4,3	12,0	20,2	17,5
	INSGESAMT	174,9	10,8	5,4	8,5	14,5	22,5	19,4
ABHÄNGIGE	MAENNLICH	-	-	-	-	-	-	-
	WEIBLICH	-	-	-	-	-	-	-
	DAR. VERH.	-	-	-	-	-	-	-
	INSGESAMT	-	-	-	-	-	-	-
DAR. ARBEITER	MAENNLICH	-	-	-	-	-	-	-
	WEIBLICH	-	-	-	-	-	-	-
	DAR. VERH.	-	-	-	-	-	-	-
	INSGESAMT	-	-	-	-	-	-	-
ZUSAMMEN	MAENNLICH	20,0	1,5	2,0	2,3	1,8	1,7	1,4
	WEIBLICH	155,0	9,4	3,4	6,2	12,7	20,8	18,0
	DAR. VERH.	139,0	8,6	/	4,3	12,0	20,2	17,5
	INSGESAMT	174,9	10,8	5,4	8,5	14,5	22,5	19,4

## BERUFSORDNUNG 981 LEHRLINGE MIT

SELBSTÄNDIGE	MAENNLICH	-	-	-	-	-	-	-
	WEIBLICH	-	-	-	-	-	-	-
	DAR. VERH.	-	-	-	-	-	-	-
	INSGESAMT	-	-	-	-	-	-	-
MITHELFFENDE FAMILIEN- ANGEHÖRIGE	MAENNLICH	-	-	-	-	-	-	-
	WEIBLICH	-	-	-	-	-	-	-
	DAR. VERH.	-	-	-	-	-	-	-
	INSGESAMT	-	-	-	-	-	-	-
ABHÄNGIGE	MAENNLICH	11,7	/	10,3	0,6	/	/	/
	WEIBLICH	6,1	/	5,4	/	/	/	/
	DAR. VERH.	/	/	/	/	/	/	/
	INSGESAMT	17,8	/	15,8	0,9	/	/	/
DAR. ARBEITER	MAENNLICH	-	-	-	-	-	-	-
	WEIBLICH	-	-	-	-	-	-	-
	DAR. VERH.	-	-	-	-	-	-	-
	INSGESAMT	-	-	-	-	-	-	-
ZUSAMMEN	MAENNLICH	11,7	/	10,3	0,6	/	/	/
	WEIBLICH	6,1	/	5,4	/	/	/	/
	DAR. VERH.	/	/	/	/	/	/	/
	INSGESAMT	17,8	/	15,8	0,9	/	/	/

TAB. X/BK2

BLATT 138

IM BERUF, ALTERSGRUPPEN UND UEBERWIEGENDEM LEBENSUNTERHALT

ERWERBSTÄTIGE

VON ... BIS UNTER ... JAHREN

MIT UEBERW. LEBENSUNTERHALT DURCH

40 - 45	45 - 50	50 - 55	55 - 60	60 - 65	65 UND MEHR	UNTER 25	50 UND MEHR	ERWERBST., ARBEITSLOSEN-GELD/-HILFE	RENTE UND DERGL.	ANGE-HOERIGE
1 000						VF		1 000		

HOERIGE AUSSERHALB DER LANDWIRTSCHAFT, A.N.G.

-	-	-	-	-	-	-	-	-	-	-
-	-	-	-	-	-	-	-	-	-	-
-	-	-	-	-	-	-	-	-	-	-
1,4	1,2	1,0	1,5	1,9	3,7	21,9	40,2	14,6	4,9	0,5
19,9	21,8	14,0	16,5	11,5	10,2	6,2	33,7	122,7	7,0	25,2
19,2	21,0	13,3	15,2	9,7	6,1	3,4	31,9	112,6	1,6	24,8
21,3	23,0	15,0	18,0	13,4	13,9	8,0	34,5	137,3	11,9	25,7
-	-	-	-	-	-	-	-	-	-	-
-	-	-	-	-	-	-	-	-	-	-
-	-	-	-	-	-	-	-	-	-	-
-	-	-	-	-	-	-	-	-	-	-
-	-	-	-	-	-	-	-	-	-	-
1,4	1,2	1,0	1,5	1,9	3,7	21,9	40,2	14,6	4,9	0,5
19,9	21,8	14,0	16,5	11,5	10,2	6,2	33,7	122,7	7,0	25,2
19,2	21,0	13,3	15,2	9,7	6,1	3,4	31,9	112,6	1,6	24,8
21,3	23,0	15,0	18,0	13,4	13,9	8,0	34,5	137,3	11,9	25,7

HOERIGE AUSSERHALB DER LANDWIRTSCHAFT, A.N.G.

-	-	-	-	-	-	-	-	-	-	-
-	-	-	-	-	-	-	-	-	-	-
-	-	-	-	-	-	-	-	-	-	-
1,4	1,2	1,0	1,5	1,9	3,7	21,9	40,2	14,6	4,9	0,5
19,9	21,8	14,0	16,5	11,5	10,2	6,2	33,7	122,7	7,0	25,2
19,2	21,0	13,3	15,2	9,7	6,1	3,4	31,9	112,6	1,6	24,8
21,3	23,0	15,0	18,0	13,4	13,9	8,0	34,5	137,3	11,9	25,7
-	-	-	-	-	-	-	-	-	-	-
-	-	-	-	-	-	-	-	-	-	-
-	-	-	-	-	-	-	-	-	-	-
-	-	-	-	-	-	-	-	-	-	-
-	-	-	-	-	-	-	-	-	-	-
1,4	1,2	1,0	1,5	1,9	3,7	21,9	40,2	14,6	4,9	0,5
19,9	21,8	14,0	16,5	11,5	10,2	6,2	33,7	122,7	7,0	25,2
19,2	21,0	13,3	15,2	9,7	6,1	3,4	31,9	112,6	1,6	24,8
21,3	23,0	15,0	18,0	13,4	13,9	8,0	34,5	137,3	11,9	25,7

NOCH NICHT FESTSTEHENDEM BERUF

-	-	-	-	-	-	-	-	-	-	-
-	-	-	-	-	-	-	-	-	-	-
-	-	-	-	-	-	-	-	-	-	-
-	-	-	-	-	-	-	-	-	-	-
-	-	-	-	-	-	-	-	-	-	-
-	-	-	-	-	-	-	-	-	-	-
/	/	-	-	-	-	93,3	-	3,6	/	7,9
/	/	-	-	-	-	94,2	-	1,9	/	4,1
/	/	-	-	-	-	15,4	-	/	/	/
/	/	-	-	-	-	93,6	-	5,5	/	12,0
-	-	-	-	-	-	-	-	-	-	-
-	-	-	-	-	-	-	-	-	-	-
-	-	-	-	-	-	-	-	-	-	-
/	/	-	-	-	-	93,3	-	3,6	/	7,9
/	/	-	-	-	-	94,2	-	1,9	/	4,1
/	/	-	-	-	-	15,4	-	/	/	/
/	/	-	-	-	-	93,6	-	5,5	/	12,0

TAB. X/BK2

BLATT 279

STELLUNG IM BERUF	GESCHLECHT (FUER FRAUEN DARUNTER VERHEIRATET)	DEUTSCHE							
		INSGESAMT	DARUNTER MIT WEITERER TAEIGKEIT	IM ALTER					
				UNTER 20	20 - 25	25 - 30	30 - 35	35 - 40	
									1 000

1 000

BERUFSORDNUNG 582 PRAKTIKANTEN, VOLCA

SELBSTÄNDIGE	MAENNLICH	-	-	-	-	-	-	-
	WEIBLICH	-	-	-	-	-	-	-
	DAR. VERH.	-	-	-	-	-	-	-
	INSGESAMT	-	-	-	-	-	-	-
MITHELFENDE FAMILIEN- ANGEHÖRIGE	MAENNLICH	-	-	-	-	-	-	-
	WEIBLICH	-	-	-	-	-	-	-
	DAR. VERH.	-	-	-	-	-	-	-
	INSGESAMT	-	-	-	-	-	-	-
ABHÄNGIGE	MAENNLICH	3,6	/	1,6	1,6	/	/	/
	WEIBLICH	2,0	/	1,3	0,5	/	/	/
	DAR. VERH.	/	/	-	-	/	/	/
	INSGESAMT	5,5	/	2,8	2,1	/	/	/
DAR. ARBEITER	MAENNLICH	-	-	-	-	-	-	-
	WEIBLICH	-	-	-	-	-	-	-
	DAR. VERH.	-	-	-	-	-	-	-
	INSGESAMT	-	-	-	-	-	-	-
ZUSAMMEN	MAENNLICH	3,6	/	1,6	1,6	/	/	/
	WEIBLICH	2,0	/	1,3	0,5	/	/	/
	DAR. VERH.	/	/	-	-	/	-	/
	INSGESAMT	5,5	/	2,8	2,1	/	/	/

BERUFSORDNUNG 983 ARBEITSKRÄFTE (ARBEIT

SELBSTÄNDIGE	MAENNLICH	-	-	-	-	-	-	-
	WEIBLICH	-	-	-	-	-	-	-
	DAR. VERH.	-	-	-	-	-	-	-
	INSGESAMT	-	-	-	-	-	-	-
MITHELFENDE FAMILIEN- ANGEHÖRIGE	MAENNLICH	-	-	-	-	-	-	-
	WEIBLICH	-	-	-	-	-	-	-
	DAR. VERH.	-	-	-	-	-	-	-
	INSGESAMT	-	-	-	-	-	-	-
ABHÄNGIGE	MAENNLICH	/	-	/	/	/	/	/
	WEIBLICH	/	-	/	/	/	/	-
	DAR. VERH.	/	-	-	-	/	/	-
	INSGESAMT	/	-	/	/	/	/	/
DAR. ARBEITER	MAENNLICH	/	-	/	/	/	/	/
	WEIBLICH	/	-	/	/	/	/	-
	DAR. VERH.	/	-	-	-	-	-	-
	INSGESAMT	/	-	/	/	/	/	/
ZUSAMMEN	MAENNLICH	/	-	/	/	/	/	/
	WEIBLICH	/	-	/	/	/	/	-
	DAR. VERH.	/	-	-	-	-	-	-
	INSGESAMT	/	-	/	/	/	/	/

BERUFSGRUPPE 98 ARBEITSKRÄFTE

SELBSTÄNDIGE	MAENNLICH	-	-	-	-	-	-	-
	WEIBLICH	-	-	-	-	-	-	-
	DAR. VERH.	-	-	-	-	-	-	-
	INSGESAMT	-	-	-	-	-	-	-
MITHELFENDE FAMILIEN- ANGEHÖRIGE	MAENNLICH	-	-	-	-	-	-	-
	WEIBLICH	-	-	-	-	-	-	-
	DAR. VERH.	-	-	-	-	-	-	-
	INSGESAMT	-	-	-	-	-	-	-
ABHÄNGIGE	MAENNLICH	15,4	0,5	11,9	2,2	0,5	/	/
	WEIBLICH	8,2	/	6,7	0,8	/	/	/
	DAR. VERH.	/	/	/	/	/	/	/
	INSGESAMT	23,5	0,6	18,6	3,0	0,8	/	/
DAR. ARBEITER	MAENNLICH	/	-	/	/	/	/	/
	WEIBLICH	/	-	/	/	/	/	-
	DAR. VERH.	/	-	-	-	-	-	-
	INSGESAMT	/	-	/	/	/	/	/
ZUSAMMEN	MAENNLICH	15,4	0,5	11,9	2,2	0,5	/	/
	WEIBLICH	8,2	/	6,7	0,8	/	/	/
	DAR. VERH.	/	/	/	/	/	/	/
	INSGESAMT	23,5	0,6	18,6	3,0	0,8	/	/

TAB. X/BK2

BLATT 139

IM BERUF, ALTERSGRUPPEN UND UEBERWIEGENDEN LEBENSUNTERHALT

ERWERBSTÄTIGE

VON ... BIS UNTER ... JAHREN

40 - 45	45 - 50	50 - 55	55 - 60	60 - 65	65 UND MEHR	UNTER 25	50 UND MEHR	ERWERBST., ARBEITSLIEN-GELO/-HILFE	RENTE UND DERGL.	ANGEF-HEBTE
1 000						Vh		1 000		

TAERE MIT NOCH NICHT FESTSTEHENDEM BERUF

-	-	-	-	-	-	-	-	-	-	-
-	-	-	-	-	-	-	-	-	-	-
-	-	-	-	-	-	-	-	-	-	-
-	-	-	-	-	-	-	-	-	-	-
-	-	-	-	-	-	-	-	-	-	-
-	-	-	-	-	-	-	-	-	-	-
/	/	/	-	-	-	88,8	C,6	1,6	/	1,9
/	-	/	-	-	-	89,3	C,5	1,1	/	0,8
/	-	-	-	-	-	53,8	-	/	/	/
/	/	/	-	-	-	89,0	C,5	2,7	/	2,7
-	-	-	-	-	-	-	-	-	-	-
-	-	-	-	-	-	-	-	-	-	-
-	-	-	-	-	-	-	-	-	-	-
/	/	/	-	-	-	88,8	C,6	1,6	/	1,9
/	-	/	-	-	-	89,3	C,5	1,1	/	/
-	-	-	-	-	-	53,8	-	/	/	/
/	/	/	-	-	-	89,0	C,5	2,7	/	2,7

SUCHEND) MIT NOCH NICHT BESTIMMTEM BERUF

-	-	-	-	-	-	-	-	-	-	-
-	-	-	-	-	-	-	-	-	-	-
-	-	-	-	-	-	-	-	-	-	-
-	-	-	-	-	-	-	-	-	-	-
-	-	-	-	-	-	-	-	-	-	-
-	-	-	-	-	-	-	-	-	-	-
/	/	-	-	/	-	20,0	1C,C	/	/	-
-	/	/	/	-	-	20,0	3C,C	/	/	/
-	-	/	/	-	-	-	10C,C	/	-	/
/	/	/	/	/	-	20,0	2C,C	/	/	/
/	/	-	-	/	-	20,0	10,0	/	/	-
-	/	/	/	-	-	20,0	3C,C	/	/	/
-	-	/	/	-	-	-	10C,0	/	-	/
/	/	/	/	/	-	20,0	2C,C	/	/	/
/	/	-	-	/	-	20,0	1C,C	/	/	-
-	/	/	/	-	-	20,0	3C,C	/	/	/
-	-	/	/	-	-	-	10C,0	/	-	/
/	/	/	/	/	-	20,0	2C,C	/	/	/

MIT NOCH NICHT BESTIMMTEM BERUF

-	-	-	-	-	-	-	-	-	-	-
-	-	-	-	-	-	-	-	-	-	-
-	-	-	-	-	-	-	-	-	-	-
-	-	-	-	-	-	-	-	-	-	-
-	-	-	-	-	-	-	-	-	-	-
-	-	-	-	-	-	-	-	-	-	-
/	/	/	-	/	-	91,8	C,2	5,2	/	9,8
/	/	/	/	-	-	92,1	C,5	3,1	/	4,9
/	/	/	/	-	-	26,1	7,0	/	/	/
/	/	/	/	/	-	91,9	C,3	8,3	0,5	14,7
/	/	-	-	/	-	20,0	1C,C	/	/	-
-	/	/	/	-	-	20,0	3C,C	/	/	/
-	-	/	/	-	-	-	10C,0	/	-	/
/	/	/	/	/	-	20,0	2C,C	/	/	/
/	/	/	-	/	-	91,8	C,2	5,2	/	9,8
/	/	/	/	-	-	92,1	C,5	3,1	/	4,9
/	/	/	/	-	-	26,1	7,0	/	/	/
/	/	/	/	/	-	91,9	C,3	8,3	0,5	14,7

TAB. X/BK2

BLATT 280

STELLUNG IM BERUF	GESCHLECHT  (FUER FRAUEN DARUNTER VERHEIRATET)	DEUTSCHE						
		INSGESAMT	DARUNTER MIT WEITERER TÄTIGKEIT	IM ALTER				
				UNTER 20	20 - 25	25 - 30	30 - 35	35 - 40
BERUFSORDNUNG 991 ARBEITSKRÄFTE								
SELBSTÄENDIGE	MAENNlich	5,0	/	/	/	/	0,6	0,6
	WEIBlich	2,9	/	/	/	/	/	/
	DAR. VERH.	1,8	/	/	/	/	/	/
	INSGESAMT	7,9	/	/	/	0,5	0,9	0,9
MITHELFFENDE FAMILIEN- ANGEHÖRIGE	MAENNlich	/	/	-	-	/	/	/
	WEIBlich	/	/	-	-	/	/	/
	DAR. VERH.	/	/	-	-	/	/	/
	INSGESAMT	0,6	/	-	-	/	/	/
ABHÄNGIGE	MAENNlich	10,5	0,6	/	0,9	1,6	1,5	0,9
	WEIBlich	22,0	1,1	0,7	1,3	3,0	3,5	3,5
	DAR. VERH.	17,2	0,9	/	0,9	2,6	3,1	3,1
	INSGESAMT	32,5	1,6	1,2	2,2	4,6	5,0	4,4
DAR. ARBEITER	MAENNlich	7,8	0,5	/	0,6	1,1	1,2	0,7
	WEIBlich	18,9	1,0	0,5	1,0	2,5	3,2	3,2
	DAR. VERH.	15,5	0,8	/	0,8	2,4	2,9	2,9
	INSGESAMT	26,7	1,4	0,8	1,6	3,7	4,3	3,9
ZUSAMMEN	MAENNlich	15,6	0,8	0,5	1,0	1,9	2,1	1,6
	WEIBlich	25,2	1,3	0,7	1,3	3,2	3,8	3,9
	DAR. VERH.	19,4	1,0	/	0,9	2,8	3,4	3,5
	INSGESAMT	40,9	2,0	1,2	2,3	5,1	5,9	5,4
BERUFSGRUPPE 99 ARBEITSKRÄFTE								
SELBSTÄENDIGE	MAENNlich	5,0	/	/	/	/	0,6	0,6
	WEIBlich	2,9	/	/	/	/	/	/
	DAR. VERH.	1,8	/	/	/	/	/	/
	INSGESAMT	7,9	/	/	/	0,5	0,9	0,9
MITHELFFENDE FAMILIEN- ANGEHÖRIGE	MAENNlich	/	/	-	-	/	/	/
	WEIBlich	/	/	-	-	/	/	/
	DAR. VERH.	/	/	-	-	/	/	/
	INSGESAMT	0,6	/	-	-	/	/	/
ABHÄNGIGE	MAENNlich	10,5	0,6	/	0,9	1,6	1,5	0,9
	WEIBlich	22,0	1,1	0,7	1,3	3,0	3,5	3,5
	DAR. VERH.	17,2	0,9	/	0,9	2,6	3,1	3,1
	INSGESAMT	32,5	1,6	1,2	2,2	4,6	5,0	4,4
DAR. ARBEITER	MAENNlich	7,8	0,5	/	0,6	1,1	1,2	0,7
	WEIBlich	18,9	1,0	0,5	1,0	2,5	3,2	3,2
	DAR. VERH.	15,5	0,8	/	0,8	2,4	2,9	2,9
	INSGESAMT	26,7	1,4	0,8	1,6	3,7	4,3	3,9
ZUSAMMEN	MAENNlich	15,6	0,8	0,5	1,0	1,9	2,1	1,6
	WEIBlich	25,2	1,3	0,7	1,3	3,2	3,8	3,9
	DAR. VERH.	19,4	1,0	/	0,9	2,8	3,4	3,5
	INSGESAMT	40,9	2,0	1,2	2,3	5,1	5,9	5,4
BERUFSBEREICH VI.								
SELBSTÄENDIGE	MAENNlich	5,0	/	/	/	/	0,6	0,6
	WEIBlich	2,9	/	/	/	/	/	/
	DAR. VERH.	1,8	/	/	/	/	/	/
	INSGESAMT	7,9	/	/	/	0,5	0,9	0,9
MITHELFFENDE FAMILIEN- ANGEHÖRIGE	MAENNlich	20,2	1,5	2,0	2,2	1,8	1,8	1,5
	WEIBlich	155,3	9,4	3,4	6,2	12,7	20,8	18,0
	DAR. VERH.	139,3	8,6	/	4,3	12,0	20,2	17,6
	INSGESAMT	175,5	10,9	5,4	8,5	14,5	22,6	19,5
ABHÄNGIGE	MAENNlich	25,8	1,1	12,3	3,1	2,2	1,7	1,1
	WEIBlich	30,2	1,2	7,4	2,1	3,3	3,6	3,5
	DAR. VERH.	17,7	0,9	/	1,0	2,7	3,2	3,2
	INSGESAMT	56,0	2,3	19,7	5,2	5,4	5,3	4,6
DAR. ARBEITER	MAENNlich	7,9	0,5	/	0,6	1,2	1,2	0,7
	WEIBlich	19,0	1,0	0,6	1,0	2,6	3,2	3,2
	DAR. VERH.	15,5	0,8	/	0,8	2,4	2,9	2,9
	INSGESAMT	26,9	1,4	0,8	1,6	3,7	4,4	3,9
ZUSAMMEN	MAENNlich	51,0	2,7	14,4	5,6	4,2	4,1	3,2
	WEIBlich	188,4	10,8	10,8	8,3	16,2	24,7	21,9
	DAR. VERH.	158,8	9,6	0,6	5,4	14,9	23,6	21,1
	INSGESAMT	239,3	13,5	25,2	13,9	20,4	28,8	25,0

TAB. X/BK2

BLATT 140

IM BERUF, ALTERSGRUPPEN UND UEBERWIEGENDEM LEBENSUNTERTHALT

ERWERBSTÄTIGE

VON ... BIS UNTER ... JAHREN

VON ... BIS UNTER ... JAHREN								MIT UEBERW. LEBENSUNTERTHALT DURCH		
40 - 45	45 - 50	50 - 55	55 - 60	60 - 65	65 UND MEHR	UNTER 25	50 UND MEHR	ERWERBST., ARBEITSLOSEN-GELD/-HILFE	RENTE UND DERGL.	ANGE-MERKTE
1 000						Vh		1 000		

OHNE NÄHERE TÄTIGKEITSANGABE

0,5	0,6	/	0,6	0,6	0,8	3,1	46,8	4,6	/	-
/	0,5	/	/	/	/	1,0	42,0	2,3	/	/
/	/	/	/	/	/	1,7	24,6	1,4	/	/
0,8	1,0	0,5	1,0	0,8	1,2	2,3	45,0	6,9	0,6	/
/	/	/	-	/	/	-	45,3	/	/	-
/	/	/	/	/	/	-	43,0	/	/	/
/	/	/	/	/	/	-	35,6	/	/	/
/	/	/	/	/	/	-	43,8	0,5	/	/
1,0	0,7	0,8	1,2	1,0	/	12,7	32,4	9,9	0,5	/
2,7	2,3	1,4	1,9	0,9	0,8	9,1	22,8	15,5	1,2	5,2
2,3	1,9	1,0	1,3	0,5	/	6,2	18,0	11,5	/	5,2
3,7	3,1	2,2	3,1	1,9	1,2	10,3	25,9	25,4	1,8	5,3
0,8	0,6	0,6	0,9	0,8	/	10,2	32,9	7,4	/	/
2,4	1,9	1,2	1,6	0,8	0,7	8,3	22,4	13,0	1,0	4,9
2,1	1,6	0,9	1,1	0,5	/	6,3	17,5	10,5	/	4,9
3,2	2,5	1,8	2,5	1,6	1,0	8,9	25,5	20,4	1,4	4,9
1,5	1,3	1,1	1,9	1,6	1,3	9,5	37,1	14,6	1,0	/
3,1	2,9	1,6	2,3	1,2	1,2	8,1	25,2	18,2	1,4	5,6
2,6	2,3	1,2	1,5	0,7	/	5,6	19,0	13,6	/	5,5
4,6	4,2	2,7	4,2	2,7	2,5	8,6	25,8	32,8	2,4	5,6

OHNE NÄHERE TÄTIGKEITSANGABE

0,5	0,6	/	0,6	0,6	0,8	3,1	46,8	4,6	/	-
/	0,5	/	/	/	/	1,0	42,0	2,3	/	/
/	/	/	/	/	/	1,7	24,6	1,4	/	/
0,8	1,0	0,5	1,0	0,8	1,2	2,3	45,0	6,9	0,6	/
/	/	/	-	/	/	-	45,3	/	/	-
/	/	/	/	/	/	-	43,0	/	/	/
/	/	/	/	/	/	-	35,6	/	/	/
/	/	/	/	/	/	-	43,8	0,5	/	/
1,0	0,7	0,8	1,2	1,0	/	12,7	32,4	9,9	0,5	/
2,7	2,3	1,4	1,9	0,9	0,8	9,1	22,8	15,5	1,2	5,2
2,3	1,9	1,0	1,3	0,5	/	6,2	18,0	11,5	/	5,2
3,7	3,1	2,2	3,1	1,9	1,2	10,3	25,9	25,4	1,8	5,3
0,8	0,6	0,6	0,9	0,8	/	10,2	32,9	7,4	/	/
2,4	1,9	1,2	1,6	0,8	0,7	8,3	22,4	13,0	1,0	4,9
2,1	1,6	0,9	1,1	0,5	/	6,3	17,5	10,5	/	4,9
3,2	2,5	1,8	2,5	1,6	1,0	8,9	25,5	20,4	1,4	4,9
1,5	1,3	1,1	1,9	1,6	1,3	9,5	37,1	14,6	1,0	/
3,1	2,9	1,6	2,3	1,2	1,2	8,1	25,2	18,2	1,4	5,6
2,6	2,3	1,2	1,5	0,7	/	5,6	19,0	13,6	/	5,5
4,6	4,2	2,7	4,2	2,7	2,5	8,6	25,8	32,8	2,4	5,6

SONSTIGE ARBEITSKRÄFTE

0,5	0,6	/	0,6	0,6	0,8	3,1	46,8	4,6	/	-
/	0,5	/	/	/	/	1,0	42,0	2,3	/	/
/	/	/	/	/	/	1,7	24,6	1,4	/	/
0,8	1,0	0,5	1,0	0,8	1,2	2,3	45,0	6,9	0,6	/
1,4	1,2	1,0	1,5	1,9	3,7	21,7	40,2	14,8	4,9	0,5
20,0	21,8	14,0	16,6	11,5	10,3	6,2	33,8	123,0	7,0	25,3
19,2	21,1	13,4	15,3	9,7	6,1	3,4	31,9	112,9	1,6	24,8
21,4	23,0	15,1	18,1	13,4	14,0	7,9	34,5	137,8	12,0	25,7
1,2	0,9	0,8	1,2	1,0	/	59,7	13,2	15,1	0,9	9,8
2,7	2,4	1,4	1,9	0,9	0,8	31,6	16,7	18,7	1,3	10,1
2,3	2,0	1,1	1,3	0,5	/	6,6	17,7	12,2	/	5,3
3,9	3,3	2,2	3,1	1,9	1,2	44,6	15,1	33,8	2,3	20,0
0,8	0,6	0,6	0,9	0,8	/	10,3	32,6	7,4	/	/
2,4	1,9	1,2	1,6	0,8	0,7	8,4	22,4	13,1	1,0	4,9
2,1	1,6	0,9	1,1	0,5	/	6,3	17,7	10,5	/	4,9
3,2	2,5	1,8	2,5	1,6	1,0	9,0	25,4	20,5	1,4	4,9
3,1	2,6	2,1	3,3	3,4	5,0	39,2	27,2	34,4	6,3	10,3
23,0	24,7	15,7	18,9	12,7	11,5	10,1	31,2	144,0	8,6	35,8
21,8	23,4	14,6	16,7	10,3	6,4	3,8	30,2	126,5	1,9	30,4
26,1	27,4	17,8	22,2	16,1	16,4	16,3	30,3	178,4	14,8	46,1

TAB. X/BK2

BLATT 281



DEUTSCHE ERWERBSTÄTIGE NACH BERUFSORDNUNGEN, BERUFSGRUPPEN, STELLUNG

STELLUNG IM BERUF	GESCHLECHT (FÜR FRAUEN DARUNTER VERHEIRATET)	DEUTSCHE						
		INSGESAMT	DARUNTER MIT WEITERER TÄTIGKEIT	IM ALTER				
				UNTER 20	20 - 25	25 - 30	30 - 35	35 - 40
I N S G E								
SELBSTÄENDIGE	MAENNLICH	1950,5	142,2	2,0	22,3	102,5	221,6	239,7
	WEIBLICH	458,1	21,1	1,0	8,8	26,3	43,0	43,6
	DAR. VERH.	256,7	13,4	/	5,5	21,0	35,1	34,7
	INSGESAMT	2408,6	163,2	3,0	31,0	128,7	264,6	283,3
MITHELFFENDE FAMILIEN- ANGEHÖRIGE	MAENNLICH	313,8	15,6	45,7	40,3	25,6	25,9	13,8
	WEIBLICH	1344,5	42,4	38,2	58,2	96,6	166,6	156,1
	DAR. VERH.	1140,7	36,8	4,3	39,4	90,4	160,6	150,9
	INSGESAMT	1658,3	58,0	83,9	98,5	122,2	192,5	169,9
ABHÄNGIGE	MAENNLICH	13382,7	694,4	1225,8	1401,7	1685,4	1984,1	1541,6
	WEIBLICH	7157,1	186,0	1134,0	1027,3	833,7	758,0	607,5
	DAR. VERH.	3568,4	113,8	72,1	445,2	561,3	539,3	434,5
	INSGESAMT	20539,8	880,5	2359,8	2429,0	2519,1	2742,1	2149,1
DAR. ARBEITER	MAENNLICH	6986,6	445,2	387,5	678,6	896,2	1129,7	935,3
	WEIBLICH	2742,5	91,1	271,1	266,2	231,7	309,9	313,7
	DAR. VERH.	1664,3	57,6	29,9	139,3	178,5	250,1	251,2
	INSGESAMT	9729,1	536,3	658,6	944,9	1127,9	1439,6	1249,0
ZUSAMMEN	MAENNLICH	15647,0	852,2	1273,5	1464,3	1813,5	2231,7	1795,1
	WEIBLICH	8959,7	249,5	1173,1	1094,3	956,6	967,5	807,2
	DAR. VERH.	4965,8	164,0	76,6	490,6	672,6	735,0	620,0
	INSGESAMT	24606,7	1101,7	2446,7	2558,6	2770,1	3199,2	2602,3

TAB. X/BK2

BLATT 141

IM BERUF, ALTERSGRUPPEN UND UEBERWIEGENDEM LEBENSUNTERHALT

ERWERBSTÄTIGE

VON ... BIS UNTER ... JAHREN								MIT UEBERW. LEBENSUNTERHALT DURCH		
40 - 45	45 - 50	50 - 55	55 - 60	60 - 65	65 UND MEHR	UNTER 25	50 UND MEHR	ERWERBST., ARBEITSLOSEN-GELOD/-HILFE	RENTE UND DERGL.	ANGE- HCERIGE
1 000						VF		1 000		

S A M T

260,5	241,7	162,1	252,1	235,8	210,4	1,2	44,1	1861,5	88,0	0,6
52,9	70,3	47,4	64,5	47,2	53,3	2,1	46,4	396,4	36,9	24,7
38,8	44,6	25,1	27,1	14,9	9,2	2,4	25,8	228,4	4,0	24,2
313,4	312,0	209,5	316,5	282,9	263,6	1,4	44,5	2258,3	125,0	25,3
10,0	9,1	6,4	13,7	22,2	101,0	27,4	45,7	196,4	113,2	4,2
164,9	185,1	104,2	141,7	109,7	123,2	7,2	35,6	1071,9	123,5	149,1
157,2	173,9	94,4	119,3	83,6	66,6	3,8	31,9	957,2	38,8	144,6
174,9	194,2	110,6	155,4	131,9	224,2	11,0	37,5	1268,3	236,7	153,3
1490,2	1240,4	780,6	1070,5	804,6	157,8	19,6	21,0	12751,5	133,8	497,0
694,7	777,7	469,6	544,4	216,4	93,9	30,2	18,5	6186,6	134,0	836,5
468,6	469,5	247,1	236,3	74,4	20,2	14,5	16,2	3040,7	11,5	516,2
2184,9	2018,1	1250,2	1614,9	1021,0	251,7	23,3	20,1	18938,5	267,8	1333,5
823,5	640,8	395,1	561,0	460,3	78,5	15,3	21,4	6917,0	67,6	2,0
336,9	356,8	225,7	281,7	108,2	40,5	19,6	23,9	2393,2	73,8	275,5
252,8	240,0	132,0	137,8	42,6	10,0	10,2	19,4	1386,2	6,6	271,4
1160,4	997,7	620,8	842,8	568,5	119,0	16,5	22,1	9310,3	141,4	277,5
1760,7	1491,2	949,0	1336,3	1062,6	469,1	17,5	24,4	14810,2	335,0	501,8
912,5	1033,0	621,2	750,6	373,2	270,5	25,3	22,5	7654,9	294,5	1010,3
664,5	688,1	366,7	382,8	172,9	96,0	11,4	20,5	4226,3	54,4	685,0
2673,2	2524,3	1570,3	2086,8	1435,8	739,6	20,3	23,7	22465,1	629,5	1512,1

TAB. X/BK2

BLATT 282

# Anhang

## Systematisches Verzeichnis der Berufsordnungen\*) (Fassung für die Volkszählung 1970)

### I. Pflanzenbauer, Tierzüchter, Fischereiberufe

#### 01 Landwirte

- 011 Landwirte:  
Landwirte, allgemein; Ackerbauer; Viehhalter und Grünlandwirte; Saat-, Pflanzenzüchter; Pflanzenschützer
- 012 Weinbauern:  
Winzer; Rebenveredler

#### 02 Tierzüchter, Fischereiberufe

- 021 Tierzüchter:  
Tierzüchter, allgemein; Pferde-, Rindvieh-, Schweinezüchter; Schäfer; Geflügelzüchter; Pelz-, Wildtierzüchter; Fischzüchter; andere Tierzüchter
- 022 Fischer:  
Binnenfischer; Küstenfischer; Hochseefischer; andere Fischereiberufe

#### 03 Verwalter, Berater in der Landwirtschaft und Tierzucht

- 031 Verwalter in der Landwirtschaft und Tierzucht
- 032 Agraringenieure, Landwirtschaftsberater:  
Diplomlandwirte, administrativ tätig; Agraringenieure, -techniker, administrativ tätig; Landwirtschaftliche Fachberater; Weinbauberater; Agraringenieure, -techniker; Diplomlandwirte o. n. A.

#### 04 Landwirtschaftliche Arbeitskräfte, Tierpfleger

- 041 Landarbeitskräfte:  
Landarbeitsaufseher; Landmaschinenführer; Landarbeiter; Weinbergarbeiter; Erntehilfen; Landarbeits-helfer
- 042 Melker
- 043 Familieneigene Landarbeitskräfte, a. n. g.:  
- in der Landwirtschaft; - im Weinbau
- 044 Tierpfleger und verwandte Berufe:  
Tierpfleger, allgemein; Pferdepfleger; Rindvieh-pfleger; Schweinewärter; Zoonwärter (Tierpfleger); Tierlehrer (nicht Artisten); andere Tierpfleger

#### 05 Gartenbauer

- 051 Gärtner, Gartenarbeiter:  
Gärtner, allgemein; Landschaftsgärtner; Baumschulengärtner; Baumwarte; Zierpflanzengärtner; Obst- und Gemüsegärtner; Gartenarbeiter; andere Gärtner
- 052 Gartenarchitekten, Gartenverwalter:  
Einschl. Gartenbauberater
- 053 Floristen:  
Floristen; Blumenbinderhelfer

#### 06 Forst-, Jagdberufe

- 061 Forstverwalter, Förster, Jäger:  
Forstwirte; höhere Forstverwalter; Betriebsförster; Forstschützer; Jäger; Wildheger; Tierfänger
- 062 Walдарbeiter, Waldnutzer:  
Waldfacharbeiter; Holzfäller; Forst- und Waldkultur-arbeiter; Wandfrüchtesammler und verwandte Berufe; andere Walдарbeiter, Waldnutzer

### II. Bergleute, Mineralgewinner

#### 07 Bergleute

- 071 Bergleute:  
Bergleute, allgemein; Aus- und Vorrichtungsberg-leute; Zimmerhauer; Abbaubergleute Förderleute; Wetterhaltungsbergleute; Tagebaumaschinenführer; Bergbauhelfer; andere Berg leute

- 072 Maschinen-, Elektro-, Schießhauer:  
Maschinenhauer; Elektrohauer; Schießhauer; Maschi-nen-, Elektro-, Schießhauerhelfer

#### 08 Mineral-, Erdöl-, Erdgasgewinner

- 081 Steinbrecher:  
Steinbrecher, allgemein; Führer von Steingewinnungs-maschinen; Schotter- und Brechwerksteuerer und ver-wandte Berufe; Steinhauer (Handbrecher); Steinbruch-bohrer; Steinbrecherhelfer; Steinbrechmaschinenbedie-ner; andere Steinbrecher
- 082 Erden-, Kies-, Sandgewinner:  
Erden-, Kies-, Sandgräber; Torfstecher (Hand); Torf-maschinenführer; Torfaufsetzer und ähnliche Helfer; Erdengewinnungsmaschinenbediener; andere Erden-, Kies-, Sandgewinner
- 083 Erdöl-, Erdgasgewinner:  
Tiefbohrfacharbeiter; Bohrarbeiter; andere Erdöl-, Erdgasgewinner

#### 09 Mineralaufbereiter

- 091 Mineralaufbereiter, Mineralbrenner:  
Mineralaufbereiter, allgemein; Mineralzerkleinerer; Mineralhandsortierer; Mineral sortierer und -scheide-anlagensteuerer; Mineraltrockner, -sinterer; Mineral-presser; Mineralbrenner; Mineralaufbereiterhelfer; andere Mineralaufbereiter

### III. Fertigungsberufe

#### 10 Steinbearbeiter

- 101 Steinbearbeiter:  
Steinmetzen; Steinbildhauer (nicht Künstler); Stein-behauer; Steinsäger, -bohrer; Steindreher, -hobler; Steinschleifer; Steinbearbeiterhelfer; Steinbearbei-tungsmaschinenbediener; andere Steinbearbeiter
- 102 Edelsteinbearbeiter:  
Edelsteinbearbeiter, allgemein; Edelsteinspalter, -schneider; Edelsteinschleifer; Edelsteinbohrer, -polie-rer; Edelsteingraveure; andere Edelsteinbearbeiter

#### 11 Baustoffhersteller

- 111 Brannsteinhersteller:  
Brannsteinhersteller, allgemein; Brannsteinhandfor-mer; Maschinensteuerer; Brannsteinbrenner; Brann-steinherstellerhelfer; Brannsteinmaschinenbediener; andere Brannsteinhersteller
- 112 Formstein-, Betonhersteller:  
Formsteinhersteller, allgemein; Formsteinmasseberei-ter; Betonmischanlagensteuerer; Formsteinhandformer; Formsteinmaschinensteuerer; Formsteinherstellerhelfer; Formsteinmaschinenbediener; andere Formsteinherstel-ler

#### 12 Keramiker

- 121 Keramiker:  
Töpfer; Keramiker (allgemein); Keramformer- und -modellmacher; Kerammassemacher; Keramma-schineneinrichter, Keramdreher; Kerampresser, -gießer; Kerambrenner; Keramikerhelfer; Keramma-schinenbediener; andere Keramiker

#### 13 Glasmacher

- 131 Glasmassehersteller:  
Glasmassehersteller, allgemein; Glasgemengemacher; Glasschmelzofensteuerer; Glasmasseherstellerhelfer; Glasmasseschmelzofen-, Glasmassemaschinenbediener
- 132 Hohlglasmacher:  
Hohlglasmacher, allgemein; Mundglasbläser; Ma-schinenhohlglasbläser; Maschinenglaspresser; Glas-kühlofensteuerer; Hohlglasmacher helfer; Hohlglasma-schinenbediener

\*) Römische Ziffern = Berufsbereiche

2 - stellige arabische Ziffern = Berufsgruppen

3 - stellige arabische Ziffern = Berufsordnungen

# Systematisches Verzeichnis der Berufsordnungen\*)

(Fassung für die Volkszählung 1970)

- 133 Flachglasmacher:  
Flachglasmacher, allgemein; Glasziehmaschinensteuerer Glasießmaschinensteuerer; Glaswalzmaschinensteuerer Flachglasmacherhelfer; Flachglasmaschinenbediener; andere Flachglasmacher
- 134 Glasbläser (vor der Lampe):  
Glasbläser, allgemein; Glasinstrumentenmacher: Christbaumschmuck-, Figurenbläser; Leuchtröhrenbläser; Kunstaugenmacher; andere Glasbläser (vor der L.)
- 135 Glasbearbeiter, Glasveredler:  
Glasbearbeiter, Glasveredler, allgemein; Glas-säger, -schneider, -bohrer; Flachglasschleifer; Hohlglasschleifer; Glasgraveure; Glasoptiker; Glas-schmuckmacher; Glasbearbeiter-, veredlerhelfer; Glasbearbeitungsmaschinenbediener; andere Glasbearbeiter, -veredler
- 14 **Chemiearbeiter**
  - 141 Chemiebetriebswerker:  
Chemiebetriebswerker, allgemein; Kocher-, Autoklaven-, Röstersteuerer; Verdampfer-, Vakuum-, Destillierapparatesteuerer; Brecher-, Mahlwerks-, Mischsteuerer; Laugen-, Säurebadsteuerer; Separatoren-, Filter-, Kompressorensteuerer; Chemiehilfsarbeiter; Bediener und Wärter von chemischen Apparaten und Einrichtungen; andere Chemiebetriebswerker
  - 142 Chemielaborwerker:  
Chemielaborwerker; Chemielaborwerkerhelfer
  - 143 Gummihersteller, -verarbeiter:  
Rohgummi aufbereiter; Gummistrangmaschinenführer; Gummikalanderführer; Führer sonstiger Gummihstellungs- und -verarbeitungs-maschinen; Reifen- und Schlauchmacher; Gummiarbeiter; Gummimaschinenbediener; andere Gummihersteller, -verarbeiter
  - 144 Vulkaniseure:  
Vulkaniseure; Vulkaniseurhelfer
- 15 **Kunststoffverarbeiter**
  - 151 Kunststoffverarbeiter:  
Kunststoffverarbeiter, allgemein; Kunststoffmaschinenpresser; Kunststoffspritzgießer, -strangmaschinenführer; Kunststoffkalanderführer; Kunststofftiefzieher; Kunststoffschweißer; Kunststoffmaschineneinrichter; Kunststoffverarbeiterhelfer; Kunststoffverarbeitungs-maschinenbediener; andere Kunststoffverarbeiter
- 16 **Papierhersteller, -verarbeiter**
  - 161 Papier-, Zellstoffhersteller:  
Zellstoffbereiter; Papier- und Pappenmacher (Hand); Papierbreihersteller; Papiermaschinenführer; Papier-ausrüster, -kalanderführer; Papier- und Zellstoffherstellerhelfer; Maschinenbediener in der Papier- und Pappenherstellung; andere Papier-, Zellstoffhersteller
  - 162 Verpackungsmittelhersteller:  
Verpackungsmittelmechaniker; Kartonagenmaschinenführer; sonstige Verpackungsmittelmaschinenführer; Feinkartonagen-, Etuimacher (nicht Leder); Verpackungsmittelmaschineneinrichter; Verpackungsmittelherstellerhelfer; Maschinenbediener der Verpackungsmittelherstellung
  - 163 Buchbinderberufe:  
Buchbinder (Hand); Buchbindemaschinenführer; Vergolder; Schnittmacher; Buchbindemaschineneinrichter; Buchbinderhelfer; Buchbindemaschinenbediener
  - 164 Sonstige Papierverarbeiter:  
Papierverarbeiter, allgemein; Papierwarenhersteller (Hand); Papierschnidemaschinenführer; Papierbeschichtungsmaschinenführer; Papierpräger, -presser; sonstige Papierverarbeitungsmaschinenführer; Papierverarbeitungsmaschineneinrichter; Papierverarbeiterhelfer; Papierverarbeitungsmaschinenbediener; andere Papierverarbeiter
- 17 **Drucker**
  - 171 Schriftsetzer:  
Handsetzer; Maschinensetzer; Perforatortaster; Met-teure; Korrektoren; andere Schriftsetzer
  - 172 Druckstockhersteller:  
Lithographen; Stereotypeure; Galvanoplastiker; Kli-scheehersteller; Offset- und Tiefdruckmonteure; andere Druckstockhersteller
  - 173 Buchdrucker (Hochdruck):  
Buchdrucker, allgemein; Handpressendrucker; Maschi-nenbuchdrucker; Zeitungs-, Rotationsdrucker; andere Hochdrucker
  - 174 Flach-, Tiefdrucker:  
Flachdrucker; Lichtdrucker; Tiefdrucker
  - 175 Spezialdrucker, Siebdrucker:  
Stoffhanddrucker; Stoffmaschinen drucker; Tapeten-drucker; Siebdrucker; andere Spezialdrucker
  - 176 Vervielfältiger:  
Lichtpauser (Reprographen); Matrizenvervielfältiger; Druckschablonenmacher; Kleinoffsetdrucker; andere Vervielfältiger
  - 177 Druckerhelfer:  
Druckerhelfer; Druckmaschinenbediener
- 18 **Holzaufbereiter, Holzwarenfertiger und verwandte Berufe**
  - 181 Holzaufbereiter:  
Sägewerker; Furnierhersteller; Holzpreßplattenherstel-ler; Sperrholzhersteller; andere Holzmaschinenführer; Holzaufbereiterhelfer; Holzmaschinenbediener; an-dere Holzaufbereiter
  - 182 Holzverformer und zugehörige Berufe:  
Dreh-sler; Holzbildhauer; Schnitzer; Drechselbank-, Schnitzmaschinenführer; Drechselbank-, Schnitzmaschi-neneinrichter; Holzverformerhelfer; Holzverformma-schinenbediener; andere Holzverformer und zugehörige Berufe
  - 183 Holzwarenmacher:  
Bürsten-, Besen-, Pinselmacher; Stock-, Schirmmacher; Holzspielwarenmacher; Holzwarenmacherhelfer; Holz-warenmaschinenbediener; andere Holzwarenmacher
  - 184 Korb-, Flechtwarenmacher:  
Korbwarenmacher; Stroh- und Rohr-flechter; Korb-, Flechtwarenmacherhelfer
- 19 **Metallerzeuger, Walzer**
  - 191 Eisen-, Metallerzeuger, Schmelzer:  
Hüttenfacharbeiter (Hochofen, Stahlwerk); Hochofen-beschicker, -steuerer; Schmelz-, Raffinierofenbeschi-ker, -steuerer; Schmelzer, Abstecher; Gießler (nicht Formgießer); Gießkranführer; Eisen-, Metallerzeuger-helfer; andere Eisen-, Metallerzeuger
  - 192 Walzer:  
Hüttenfacharbeiter (Walzwerk); Warmwalzenführer; Kaltwalzenführer; Walzenanlagensteuerer; Walzerhel-fer
  - 193 Metallzieher:  
Drahtzieher; Stangenzieher; Rohrzieher; Metallzieher-helfer
- 20 **Former, Formgießer**
  - 201 Former, Kernmacher:  
Former, allgemein; Handformer; Maschinenformer; Kernmacher; Former-, Kernmacherhelfer; andere For-mer
  - 202 Formgießer:  
Formgießer, allgemein; Eisen-, Stahlformgießer; Bunt-, Leichtmetallformgießer; Schriftgießer; Formgießma-schinenführer; Gußprüfer, -kontrolleure; Formgießer-helfer; Formgießmaschinenbediener; andere Formgie-ßer

# Systematisches Verzeichnis der Berufsordnungen\*)

(Fassung für die Volkszählung 1970)

- 203 Halbzeugputzer und sonstige Formgießerberufe:  
Halbzeugputzer; Gießereihilfsarbeiter; andere  
Formgießerberufe

## 21 Metallverformer (spanlos)

- 211 Blechpresser, -zieher, -stanzer:  
Blechpreßmaschinenführer; Blechziehmaschinenführer;  
Blechstanzmaschinenführer; Blechpreß-, Zieh-, Stanz-  
maschineneinrichter; Blechpresser-, Zieher-, Stanzer-  
helfer; Blechpreß-, Zieh-, Stanzmaschinenbediener; an-  
dere Blechpresser, -zieher, -stanzer
- 212 Drahtverformer, -verarbeiter:  
Drahtverseiler, -verflechter; Metallgewebemacher;  
Drahtwarenmacher; Nadelmacher; Drahtisolierer, Ka-  
belarmierer; Drahtverarbeitungsmaschineneinrichter;  
Drahtverarbeiterhelfer; Drahtverarbeitungsmaschi-  
nenbediener; andere Drahtverformer-, -verarbeiter
- 213 Sonstige Metallverformer (spanlose Verformung):  
Metalldrücker; Metallpräger, -kaltverformer; Blech-  
bieger; Blechschneider; Metallsinterer; Metallpräge-,  
Biege-, Schneidmaschineneinrichter; Metallverformer-  
helfer; Metallpräge-, Biege-, Schneidmaschinenbe-  
diener; andere Metallverformer (spanlose Verformung)

## 22 Metallverformer (spanend)

- 221 Dreher:  
Dreher, allgemein; Spitzendreher; Revolverdreh-  
er; Kopfbankdreher; Karusselldreher; Drehmaschinenein-  
richter; Drehmaschinenbediener; andere Dreher
- 222 Fräser:  
Fräsmaschinenführer; Fräsmaschineneinrichter; Fräs-  
maschinenbediener
- 223 Hobler:  
Hobelmaschinenführer; Langhobler; Stoßer; Räumer;  
Schaber; Hobel-, Stoß-, Räummaschineneinrichter; Ho-  
bel-, Stoß-, Räummaschinenbediener
- 224 Bohrer:  
Bohrer, allgemein; Bohrwerkdreher; Maschinenbohrer;  
Handmaschinenbohrer; Bohrwerk- und Bohrmaschinen-  
einrichter; Bohrmaschinenbediener
- 225 Metallschleifer:  
Universalschleifer; Flächenschleifer; Rundschleifer;  
Feinschleifer; Metallscharfschleifer; Metallschleifma-  
schineneinrichter; Metallschleifmaschinenbediener; an-  
dere Metallschleifer
- 226 Übrige spanende Berufe:  
Metallsäger; Feiler; andere spanende Berufe

## 23 Metalloberflächenbearbeiter, -vergüter, -beschichter

- 231 Metallpolierer:  
Metallpolierer (Hand); Metallpoliermaschinenführer;  
Metallpoliererhelfer; Metallpoliermaschinenbediener
- 232 Graveure, Ziseleure:  
Graveure, allgemein; Flachgraveure; Maschinengra-  
veure; Ziseleure; Guillocheure; Damaszierer; Gravier-  
maschineneinrichter; Graviermaschinenbediener; an-  
dere Graveure
- 233 Metallvergüter:  
Metallvergüter, allgemein; Härter; Anlasser; Glüher;  
Temperer; Metallvergüterhelfer; Bediener von Metall-  
vergütungseinrichtungen; andere Metallvergüter
- 234 Galvaniseure, Metallfärber:  
Galvaniseure und Metallschleifer; Galvaniseure; Met-  
talfärber; Einrichter von Galvanikanlagen; Galva-  
niseur-, Metallfärberhelfer; Galvanisieranlagenbedie-  
ner
- 235 Emaillierer, Feuerverzinker und andere Metallober-  
flächenveredler:  
Emaillierer; Feuerverzinker; Metallplattierer; Metall-  
oberflächenveredlerhelfer; andere Metalloberflächen-  
veredler

## 24 Metallverbinder

- 241 Schweißer, Brennschneider:  
Universalschweißer (Gas und Lichtbogen); Gasschwei-  
ßer; Lichtbogenschweißer; Schutzgasschweißer; Schweiß-  
maschinensteuerer; Brennschneider; Schweißmaschinen-  
einrichter; Schweißer-, Brennschneiderhelfer; Schweiß-  
maschinenbediener; andere Schweißer
- 242 Lötter:  
Lötter, allgemein; Hartlötter; Weichlötter; Bleilötter;  
Verbleier; Lötmaschinenführer, Lötmaschineneinrich-  
ter; Lötmaschinenbediener
- 243 Niet-:  
Niet-, allgemein; Handniet-, Schlagniet-, Preß-  
luftniet-, Stemmer Kleinteileniet-, Nietmaschinen-  
führer; Nietmaschinen einrichter; Nietershelfer; Niet-  
maschinenbediener; andere Niet-er
- 244 Metallkleber und übrige Metallverbinder:  
Metallkleber; andere Metallverbinder

## 25 Schmiede

- 251 Stahlschmiede:  
Stahlschmiede, allgemein; Freiform-, Reckschmiede;  
Kunstschmiede; Huf-, Wagenschmiede; Gesenk-  
schmiede; Schmiedepresser (Warmpresser); Schmiede-  
maschineneinrichter; Schmiedehelfer; Schmiedehammer-  
bediener; andere Stahlschmiede
- 252 Behälterbauer, Kupferschmiede und verwandte Berufe:  
Behälterbauer; Kesselschmiede; Kupferschmiede; Be-  
hälterbauer-, Kupferschmiedehelfer; andere Behälter-  
bauer, Kupferschmiede und verwandte Berufe

## 26 Feinblechner, Installateure

- 261 Feinblechner:  
Feinblechner (Klempner), allgemein; Bauklempner;  
Geräteklempner; Blechkarosseriebauer; Metallflug-  
zeugbauer (Zellen- und Flügelbau); Lüftungsfeinblech-  
ner; Feinblechnerhelfer; andere Feinblechner
- 262 Rohrintallateure:  
Rohrintallateure, allgemein; Gas-, Wasserinstalla-  
teure; Heizungsinstallateure; Kühlanlageninstallateure;  
Installateure und Klempner; Rohrintallateurhelfer;  
andere Rohrintallateure
- 263 Rohrnetzbauer, Rohrschlosser:  
Rohrnetzbauer; Rohrschlosser; Rohrnetzbauer-, Rohr-  
schlosserhelfer

## 27 Schlosser

- 270 Schlosser:  
Apparateschlosser; Aufzugschlosser; Bahnbetriebs-  
schlosser; Bauschlosser, allgemein; Bauschlosserhelfer;  
andere Bauschlosser; Betriebsschlosser; Reparatur-  
schlosser, allgemein; Betriebs-, Reparaturschlosser-  
helfer; Blech-, Kunststoffschlosserhelfer; Blechschlos-  
ser; Eisenschiffbauer; Getriebeschlosser; Kranbau-  
schlosser; Kunstschlosser; Kunststoffschlosser; Maschi-  
nenschlosser, allgemein; Maschinenschlosserhelfer; an-  
dere Maschinenschlosser; Modellschlosser; Motoren-  
schlosser; Schloß- und Schlüsselmacher; Stahlbauschos-  
ser; Stahlbaus Schlosserhelfer; Werftarbeiter; Stahl-  
möbelschlosser; Turbinenschlosser

## 28 Mechaniker

- 281 Kraftfahrzeuginstandsetzer
- 282 Landmaschineninstandsetzer
- 283 Flugzeugmechaniker:  
Flugzeugbaumechaniker; Flugzeugwartungsmechaniker;  
Flugtriebwerkmechaniker; Flugzeugmechanikerhelfer
- 284 Feinmechaniker:  
Feinmechaniker, allgemein; Instrumenten-, Apparat-  
feinbauer; Optikgerätemechaniker; Chirurgiemecha-  
niker; Büchsenmacher; Feinmechanikerhelfer; andere  
Feinmechaniker

# Systematisches Verzeichnis der Berufsordnungen\*)

(Fassung für die Volkszählung 1970)

285 Sonstige Mechaniker:  
Mechaniker, allgemein; Hydraulik- Pneumatikmechaniker; Büromaschinenmechaniker; Nähmaschinenmechaniker; Zweiradmechaniker; Mechanikerhelfer; andere Mechaniker

286 Uhrmacher:  
Kleinuhrenmacher; Remonteure; Großuhrenmacher; Uhrteilsetzer; Uhrspiralseiter; Uhrmacher (Instandsetzer); Uhrmacherhelfer; andere Uhrmacher

## 29 Werkzeugmacher

291 Werkzeugmacher:  
Werkzeugmacher, allgemein; Schnitt-, Stanz-, Ziehwerkzeugmacher; Formenbauer; Vorrichtungsbauer; Stahlformengraveur; Schriftschneider; andere Werkzeugmacher

## 30 Metallfeinbauer und zugeordnete Berufe

301 Metallfeinbauer, a. n. g.:  
Gürtler; Bijouteriewarenmacher; Besteckmacher; Reider; Ausmacher; Brillengestellmacher; Feilenmacher; Metallfeinbauhelfer; Metallfeinbaumaschinenbediener; andere Metallfeinbauer

302 Edelmetallschmiede:  
Gold-, Silberschmiede; Juwelenfasser; Metallschläger

303 Zahntechniker:  
Zahntechniker; Zahntechnikerhelfer

304 Augenoptiker:  
Augenoptiker; Refraktionisten

305 Musikinstrumentenbauer:  
Klavierbauer; Orgelbauer; Harmoniumbauer; Blechmusik-, Schlaginstrumentenbauer; Geigenbauer; Zupfinstrumentenbauer; Holzblasinstrumentenbauer; Musikinstrumentenbauerhelfer; andere Musikinstrumentenbauer

306 Puppenmacher, Modellbauer, Präparatoren:  
Puppen-, Spielzeugmacher; Werbefigurenmacher; Ansichtsmodeillbauer; Biologiemodeillmacher; Präparatoren; Modellbauer-, Präparatorenhelfer; Kunstgewerbler o. n. A.

## 31 Elektriker

311 Elektroinstallateure, -monteure:  
Elektroinstallateure, -monteure, allgemein; Freileitungsmonteure; andere Leitungsmonteure; Kabelmonteure; Kraftfahrzeug-, Flugzeugelektriker; Betriebs-elektriker; Elektrikerhelfer; andere Elektroinstallateure, -monteure

312 Fernmeldemonteure, -handwerker:  
Fernmeldemonteure, -handwerker (allgemein); Fernmeldebaumonteure; Fernmeldewarte; Fernmeldemonteurehelfer

313 Elektromotoren-, Transformatorenbauer:  
Elektromaschinenbauer, allgemein; Elektromotorenbauer; Transformatorenbauer; Elektrowickler (Maschine); Elektrowickler (Hand); Kollektorbauer; Elektromaschinenbauerhelfer; Elektrowickelmaschinenbediener

314 Elektrogerätebauer:  
Elektrogerätebauer, allgemein; Elektromechaniker; Elektronikmechaniker; Elektrofeingeräte-mechaniker; Elektrogeräteprüfer; Elektrogerätebauerhelfer; andere Elektrogerätebauer

315 Funk-, Tongeräte-mechaniker:  
Rundfunk-, Fernsehmechaniker; Phonogeräte-mechaniker; Funk-, Radarmechaniker; Antennenbauer; Funk-, Tongeräte-mechanikerhelfer; andere Funk-, Tongeräte-mechaniker

## 32 Montierer und Metallberufe, a. n. g.

321 Elektrogeräte-, Elektroteilemontierer

322 Sonstige Montierer

323 Metallarbeiter o. n. A.  
Metallarbeiter o. n. A.; Metallmaschinenbediener o. n. A.

## 33 Spinnberufe

331 Spinner, Spinnvorbereiter:  
Spinnfaservorbereiter; Kämmer; Strecker; Vorspinner; Spinnereimaschinenführer; Spinnereimaschineneinrichter; Spinnerhelfer; Spinnereimaschinenbediener; andere Spinnberufe

332 Spuler, Zwirner, Seiler:  
Garnspuler; Garnstrangmacher; Zwirner; Seiler; Ver-seilmaschinenführer; Spul-, Zwirn-, Ver-seilmaschi-neneinsteller; Spuler-, Zwirner-, Seilerhelfer; Spul-, Zwirn-, Ver-seilmaschinenbediener

## 34 Textilhersteller

341 Webvorbereiter:  
Zettler; Schärer; Geschirrmacher; Harnischmacher; Einzieher; Anknüpfer; Andreher; Kartenschläger; Webvorbereiterhelfer; andere Webvorbereiter

342 Weber:  
Webmaschinenführer; Handweber; Teppichknüpfer; Webgutnachscher; Webgutnachscher; Repassierer; Kunststopfer; Webmaschineneinrichter; Weberhelfer

343 Tuftingwarenmacher:  
Tuftingwarenhersteller; Tuftingwarennachscher; Tuftingmaschineneinrichter; Tuftingwarenmacherhelfer; Tuftingmaschinenbediener

344 Maschenwarenfertiger:  
Maschinenwirker; Maschinenstricker; Maschinenhäkler; Handstricker, -häkeler; Maschenwarennachscher; Wirk-, Strick-, Häkelmaschineneinrichter; Wirker-, Stricker-, Häkelerhelfer; Wirk-, Häkelmaschinenbediener; andere Maschenwarenfertiger

345 Filzmacher, Hutstumpenmacher:  
Filzmacher; Hutstumpenmacher; Filz-, Hutstumpen-maschinenbediener

346 Textilverflechter:  
Netzmacher; Takler; Netzmaschinenführer; Posamentenmacher; Klöppelmaschinenführer; Textilverflechterhelfer; Textilverflechtmaschinenbediener; andere Textilverflechter

## 35 Textilverarbeiter

351 Schneider:  
Schneider, allgemein; Herrenschneider; Damenschneider; Uniform-, Theater-, Trachtenschneider; Zuschneider; andere Schneider

352 Oberbekleidungsnäher:  
Oberbekleidungsnäher, allgemein; Herausschneider; Näher (Anzüge, Blusen, Kleider, Kostüme, Mäntel, Röcke); andere Oberbekleidungsnäher

353 Wäscheschneider, Wäschnäher:  
Wäschezuschnneider; Wäscheschneider; Wäschnäher; Miederwarennäher

354 Sticker:  
Handsticker; Handmaschinensticker; Großmaschinensticker; Tapisseristen; Stickerhelfer; andere Sticker

355 Hut-, Mützenmacher:  
Modistinnen; Hutmacher; Mützenmacher; Strohhutmacher; Hut-, Mützenmacherhelfer; Hutmaschinenbediener

356 Näher, a. n. g.:  
Krawattennäher; Gardinennäher; Segeltuch-, Plan-näher; Näher o. n. A.; andere Textilnäher, a. n. g.

357 Sonstige Textilverarbeiter:  
Zuschneider; Stanzer, a. n. g.; Hefter, a. n. g.; Textilschmuckmacher; Garnierer, a. n. g.; Textilverarbeiterhelfer, a. n. g.; andere Textilverarbeiter

Systematisches Verzeichnis der Berufsordnungen\*;  
(Fassung für die Volkszählung 1970)

**36 Textilveredler**

- 361 Textilfärber:  
Textilfärber, allgemein; Maschinenstrangfärber; Maschinenstückfärber; Handfärber; Textilfärberhelfer; Textilfärbemaschinenbediener
- 362 Textilausrüster:  
Textilausrüster, allgemein; Wäscher; Bleicher; Appretierer; Textilimprägnierer; Textilscherer, -brenner, -rauer; Plisseebrenner; Textilkalanderführer; Textilausrüsterhelfer; Textilausrüstmaschinenbediener; andere Textilausrüster

**37 Lederhersteller, Leder- und Fellverarbeiter**

- 371 Lederhersteller, Darmsaitenmacher:  
Gerber; Lederzurichter; Lederfärber; Darmsaitenmacher; Lederherstellerhelfer; Lederherstellmaschinenbediener; andere Lederhersteller
- 372 Schuhmacher:  
Schuhmacher, allgemein; Maßschuhmacher; Orthopädie-schuhmacher; Schäftemacher; Schuhmodelleure; Schuhinstandsetzer; Schuhmacherhelfer
- 373 Schuhwarenhersteller:  
Schuhwarenhersteller, allgemein: Oberlederzuschneider, -stanzer; Bodenlederstanzer; Zwickler; Schnittfräser; Überholautomatenführer; Schuhstepper, -näher; Schuhmaschineneinrichter; Schuhfabrikarbeiter; Schuhmaschinenbediener; andere Schuhwarenhersteller
- 374 Groblederwarenhersteller, Bandagisten:  
Grobsattler; Feinsattler; Fahrzeugsattler; Bandagisten; Sattler-, Bandagistenhelfer; Groblederverarbeitungsmaschinenbediener; andere Groblederwarenhersteller
- 375 Feinlederwarenhersteller:  
Feintäschner (Portefeuller); Feinlederwarenherstellerhelfer; Feinledermaschinenbediener; andere Feinlederwarenhersteller
- 376 Lederbekleidungshersteller und sonstige Leder-verarbeiter:  
Lederbekleidungshersteller; Lederstepper, -näher, a. n. g.; Lederzuschneider, a. n. g.; Lederstanzer; Lederwarenausstatter; Lederarbeiterhelfer; Lederverarbeitungsmaschinenbediener; andere Lederarbeiter
- 377 Handschuhmacher:  
Handschuhmacher, allgemein; Stoffhandschuhzuschneider; Lederhandschuhzuschneider; Stoffhandschuhnäher; Handschuhstepper, -näher (Leder); Handschuhmacherhelfer; andere Handschuhmacher
- 378 Fellverarbeiter:  
Rauchwarenzurichter, -färber; Kürschner; Pelznäher; Fellverarbeiterhelfer

**39 Back-, Konditorwarenhersteller**

- 391 Backwarenhersteller:  
Bäcker; Misch- und Knetmaschinenführer; Backofenführer; andere Bäckereimaschinenführer; Bäckerhelfer; Backwarenmaschinenbediener; andere Backwarenhersteller
- 392 Konditoren:  
Konditoren, allgemein; Konditoren und Bäcker; Konditorhelfer

**40 Fleisch-, Fischverarbeiter**

- 401 Fleischer:  
Fleischer, allgemein; Kopfschächter; Blockgeselle
- 402 Fleisch-, Wurstwarenhersteller:  
Fleisch-, Wurstwarenhersteller, allgemein; Fleischzerleger; Kuttler; Fleischkocher, -dämpfer, -brüher, -bräter; Wurstmacher, -spritzer; Fleischpökler, -räucherer, -froster; Geflügelschächter; Fleischwarenmacherhelfer; Fleischwarenmaschinenbediener; andere Fleisch-, Wurstwarenhersteller
- 403 Fischverarbeiter:  
Fischverarbeiter, allgemein; Fischzubereiter (Hand);

Fischverarbeitungsmaschinenführer; Fischsalzer, -räucherer, -froster; Fischverarbeiterhelfer; Fischverarbeitungsmaschinenbediener; andere Fischverarbeiter

**41 Speisenbereiter**

- 411 Köche:  
Köche, allgemein; Pfannen-, Grill-, Bratenköche; Soßen-, Suppen-, Gemüseköche; Vorspeisen-, Salatköche; Süßspeisenköche; Kochgehilfen, -assistenten; Kochhelfer; Küchenhilfen; andere Köche
- 412 Fertiggerichte-, Obst-, Gemüsekonservierer, -zubereiter:  
Konservierungsgutzurichter, -bereiter; Konservierungsgutkocher; Konservierungsguttrockner, -erhitzer; Konservierungsgutfroster; andere Konservierungsmaschinenführer; Konservierungshelfer; Konservierungsmaschinenbediener; andere Fertiggerichte-, Obst-, Gemüse-konservierer, -zubereiter

**42 Getränke-, Genußmittelhersteller**

- 421 Weinküfer:  
Wein(handels)küfer; Schaumweinküfer; Weinküferhelfer
- 422 Brauer, Mälzer:  
Brauer und Mälzer, allgemein; Malzdarrer; Mälzer; Hefebereiter (Brauer); Brauer-, Mälzerhelfer; Brauereimaschinenbediener; andere Brauer, Mälzer
- 423 Sonstige Getränkehersteller, Koster:  
Brenner; Destillateure; Getränkemaschinensteuerer; Nahrungs- und Genußmittelkoster; Getränkeherstellerhelfer; Getränkemaschinenbediener; andere Getränkehersteller
- 424 Tabakwarenmacher:  
Tabakfermentierer; Zigarrenhandmacher; Zigarrenmaschinenführer; Zigaretten- und Tabakmaschinenführer; Tabakwarenmacherhelfer; Tabak- und Tabakwarenmaschinenbediener; andere Tabakwarenmacher

**43 Übrige Ernährungsberufe**

- 431 Milch-, Fettverarbeiter:  
Molkereifachleute; Milch- und Fettverarbeitungsmaschinensteuerer; Milchkulturansetzer; Pasteurisierer; Molkereiarbeiter; Milch- und Fettverarbeitungsmaschinenbediener; andere Milch-, Fettverarbeiter
- 432 Mehl-, Nahrungsmittelhersteller:  
Müller; Nahrungsmittelmaschinenführer; Mehl-, Nahrungsmittelherstellerhelfer; Nahrungsmittelmaschinenbediener; andere Mehl-, Nahrungsmittelhersteller
- 433 Zucker-, Süßwaren-, Speiseeishersteller:  
Zuckerfabrikmaschinenführer; Schokoladen-, Konfektmacher; Bonbonmacher; Süßwarenmaschinenführer; Speiseeishersteller; Süßwarenherstellerhelfer; Zuckerfabrikarbeiter; Maschinen-, Anlagenbediener (Zucker-, Süßwaren-, Speiseeisherstellung); andere Süßwarenhersteller

**44 Maurer, Betonbauer**

- 441 Maurer:  
Maurer, allgemein; Ziegel-, Formsteinmaurer; Natursteinmaurer; Kunststeinsetzer (nicht Steinmetzen); Schornstein-, Feuerfestmaurer; Kanal-, Sielmaurer; Verfuger; Maurerhelfer; andere Maurer
- 442 Betonbauer:  
Betonbauer, allgemein; Einschaler; Eisenbieger, -flechter, -verleger; Betonierer; Betonfertigteilmontierer; Betonbauerhelfer

**45 Zimmerer, Dachdecker, Gerüstbauer**

- 451 Zimmerer:  
Bauzimmerer; Schiffszimmerer; Holzfertigteilmontierer; Zimmererhelfer; andere Zimmerer
- 452 Dachdecker:  
Ziegel-, Schieferdecker; Pappdachdecker; Strohdach-

# Systematisches Verzeichnis der Berufsordnungen\*)

(Fassung für die Volkszählung 1970)

- decker; Dachdecker und Klempner; Dachdeckerhelfer; andere Dachdecker
- 453 Gerüstbauer:  
Gerüstbauer; Gerüstbauhelfer
- 46 Straßen-, Tiefbauer**
- 461 Pflasterer, Steinsetzer:  
Straßenpflasterer; Steinsetzer; Plattenleger (nicht Fliesenleger); Pflasterhammer; Pflasterer-, Steinsetzerhelfer; andere Pflasterer, Steinsetzer
- 462 Straßenbauer:  
Straßenbauer, allgemein; Betonstraßenbauer; Schwarzstraßenbauer; Straßenunterhaltungsarbeiter; Straßenbauerhelfer; andere Straßenbauer
- 463 Gleisbauer:  
Gleisbauer, allgemein; Schwellen- und Schienenleger; Gleisstopfmaschinenführer; Gleisbauerhelfer; andere Gleisbauer
- 464 Sprengmeister (außer Schießhauer):  
Sprengmeister (Steinbrüche); Sprengmeister (Hoch-, Tiefbau); Sprengmeisterhelfer; andere Sprengmeister
- 465 Kultur-, Wasserbauwerker:  
Kulturbauwerker; Wasserbauwerker; Deichbauer; Kultur-, Wasserbauhelfer; andere Kultur-, Wasserbauwerker
- 466 Sonstige Tiefbauer:  
Mineure; Schachtbauer; Brunnenbauer; Kanalisationsbauer; Tiefbauerhelfer; andere Tiefbauer
- 47 Bauhilfsarbeiter**
- 470 Bauhilfsarbeiter:  
Bauhilfsarbeiter; Bauhelfer a. n. g.; Erdbewegungsarbeiter
- 48 Bauausstatter**
- 481 Stukkateure, Gips, Verputzer:  
Stukkateure; Gips; Rabetzer; Verputzer; Stukkateur-, Verputzerhelfer
- 482 Isolierer, Abdichter:  
Isolierer; Abdichter (allgemein); Gebäude-, Gebäudeteileisolierer; Raum-, Behälterisolierer; Rohrisolierer; Apparate-, Maschinenisolierer; Isoliererhelfer; andere Isolierer, Abdichter
- 483 Fliesenleger, Mosaikleger:  
Fliesenleger, allgemein; Fliesen-, Plattenleger; Mosaikleger; Fliesenlegerhelfer
- 484 Ofensetzer, Luftheizungsbauer:  
Ofensetzer und Luftheizungsbauer, allgemein; Kachelofensetzer; Luftheizungsbauer; Ofensetzerhelfer
- 485 Glaser:  
Glaser, allgemein; Bauglaser; Kunstglaser; Glasmosaikmacher; Glasdachmonteur; Fahrzeugglaser; Glaserhelfer; andere Glaser
- 486 Estrich-, Terrazzoleger:  
Estrichleger; Terrazzoleger; Estrich-, Terrazzolegerhelfer
- 49 Raumausstatter, Polsterer**
- 491 Raumausstatter:  
Raumausstatter, allgemein; Dekorateure; Fußbodenbelagsverleger; Parkettleger; Tapetenkleber; Raumausstatterhelfer; andere Raumausstatter
- 492 Polsterer, Matratzenhersteller:  
Polsterer, allgemein; Möbelpolsterer; Fahrzeugpolsterer; Matratzenhersteller; Polster- und Dekorationsnäher; Polsterer und Dekorateure; Polstererhelfer
- 50 Tischler, Modellbauer**
- 501 Tischler:  
Tischler, allgemein; Bau- und Möbeltischler; Bautischler; Möbeltischler; Stuhl-, Polstergestellbauer; Tischlerhelfer; andere Tischler
- 502 Modelltischler, Formentischler:  
Modelltischler (Gießerei); Formentischler; Modell-, Formentischlerhelfer; andere Modell-, Formentischler
- 503 Stellmacher, Böttcher:  
Stellmacher; Holzkarosseriebauer; Böttcher; Stellmacher-, Böttcherhelfer; andere Stellmacherberufe
- 504 Sonstige Holz-, Sportgerätebauer:  
Holzbootsbauer; Kunststoffbootsbauer; Jachtbauer; Segelflugzeugbauer; Sportgerätebauer; Holz-, Sportgerätebauerhelfer; andere Holz-, Sportgerätebauer
- 51 Maler, Lackierer und verwandte Berufe**
- 511 Maler, Lackierer (Ausbau):  
Maler; Lackierer; Anstreicher; Maler und Tapetenkleber; Entroster; Maler-, Lackiererhelfer
- 512 Warenmaler, -lackierer:  
Warenhandmaler, -lackierer; Warenspritzlackierer; Warentauchlackierer; Lackiermaschinenführer; Auto(reparatur)lackierer; Warenmalerhelfer; andere Warenmaler, -lackierer
- 513 Holzoberflächenveredler, Furnierer:  
Beizer; Polierer; Furnierer; Holzvergolder; Beizer-, Polierer-, Furnierhelfer; Beiz-, Polier-, Furniermaschinenbediener; andere Holzoberflächenveredler
- 514 Kerammaler, Glasmaler:  
Kerammaler; allgemein; Glasmaler; allgemein; Keram-, Glasbedrucker; Keramgravierer; Keram-, Glasspritzmaler; Keram-, Glasbemalapparatbediener
- 52 Warenprüfer, Versandfertigmacher**
- 521 Warenprüfer, -sortierer, a. n. g.:  
Teile-, Endprodukt-, Warenprüfer, a. n. g.; Nahrungs-, Genußmittelsortierer; Material-, Rohstoffsortierer; Sortiermaschinenbediener
- 522 Warenaufmacher, Versandfertigmacher:  
Warenaufmacher, Versandfertigmacher, allgemein; Warenaufmacher, -kennzeichner (Hand); Abwieger; Abfüller; Abpacker (Hand); Packer; Verpacker (Hand); Warenaufmach-, Kennzeichnungsmaschinenführer; Abwiege-, Abfüll-, Abpackmaschinenführer; Abwiege-, Abfüll-, Abpackmaschineneinsteller; Bediener von Maschinen für Warenaufmachen, Abfüllen, Verpacken; andere Warenaufmacher, Versandfertigmacher
- 53 Hilfsarbeiter ohne nähere Tätigkeitsangabe**
- 531 Hilfsarbeiter ohne nähere Tätigkeitsangabe
- 54 Maschinisten und zugehörige Berufe**
- 541 Energiemaschinisten:  
Dampfkraftwerk-, Dampfmaschinenmaschinisten; Wasserkraftwerkmaschinisten; Turbinenmaschinisten
- 542 Fördermaschinisten, Seilbahnmaschinisten
- 543 Sonstige Maschinisten:  
Maschinisten, allgemein; Pumpenmaschinisten; Kompressormaschinisten; Klima-, Lüftungsanlagemaschinisten; Bühnenmaschinisten; andere Maschinisten
- 544 Kranführer:  
Portalkranführer; Brückenkranführer; Schwimmkranmaschinisten; Turmdrehkranführer; Baukranführer, a. n. g.; andere Kranführer
- 545 Erdbewegungsmaschinenführer:  
Planierdraußenführer; Baggerführer; Graben ziehmaschinenführer; andere Erdbewegungsmaschinenführer
- 546 Baumaschinenführer:  
Straßenbaumaschinen-, Straßenwalzenführer; Rammaschinenführer; Preßluftmeißelführer; Froschführer;



Systematisches Verzeichnis der Berufsordnungen\*)  
(Fassung für die Volkszählung 1970)

- Betonmischerführer; Bauaufzugführer; andere Baumaschinenführer
- 547 Maschinenwärter, Maschinistenhelfer:  
Kraftmaschinenwärter; Pumpenwärter; Lüftungs-, Klimaanlagewärter; Schiffsmaschinenwärter; Schaltanlagenwärter; Maschinistenhelfer; andere Maschinenwärter
- 548 Heizer:  
Heizer; Heizanlagenwärter; Heizershelfer
- 549 Maschineneinrichter o. n. A.

#### IV. Technische Berufe

##### 60 Ingenieure

- 601 Ingenieure des Maschinen- und Fahrzeugbaues:  
Maschinen(bau)ingenieure, allgemein; Forschungs-, Entwicklungsingenieure des Maschinenbaues; Maschinenbau-Projektingenieure; Maschinenbau-Konstruktionsingenieure; Fertigungs-, Montageingenieure des Maschinenbaues; Betriebs-, Wartungs-Maschineningenieure; Einkaufs-, Verkaufs-, Beratungsingenieure des Maschinenbaues; andere Maschinenbauingenieure
- 602 Elektroingenieure:  
Elektroingenieure, allgemein; Forschungs-, Entwicklungsingenieure des Elektrofaches; Elektro-Projektingenieure; Elektro-Konstruktionsingenieure; Fertigungs-, Montageingenieure des Elektrofaches; Betriebs-, Wartungsingenieure des Elektrofaches; Einkaufs-, Verkaufs-, Beratungsingenieure des Elektrofaches; andere Elektroingenieure
- 603 Architekten, Bauingenieure:  
Architekten, Bauingenieure, allgemein; Städte-, Verkehrsplaner; Forschungs-, Entwicklungsingenieure des Wasser-, Ingenieurbaues; Entwurfs-, Konstruktions-Bauingenieure, -architekten; Bauleitende Architekten, Hochbauingenieure; Bauleitende Ingenieurbau-, Wasserbauingenieure; Einkaufs-, Beratungs-Bauingenieure, -architekten; andere Architekten und Bauingenieure
- 604 Vermessungsingenieure:  
Vermessungsingenieure, allgemein; Land-, Bergbauvermessungsingenieure; Wasservermessungsingenieure; Photogrammetristen
- 605 Bergbau-, Hütten-, Gießereingenieure:  
Bergbauingenieure; Tiefbohringenieure; Erdölingenieure; Hütteningenieure; Gießereingenieure
- 606 Übrige Fertigungsingenieure:  
Nahrungsmittelingenieure; Brauerei-, Brennereingenieure; Textil-, Bekleidungsingenieure; Holz-, Papieringenieure; Glas-, Keramikingenieure; Ingenieure der Steine und Erden; andere Fertigungsingenieure
- 607 Sonstige Ingenieure:  
Ingenieure o. n. A.; Wirtschaftsingenieure; Refa-Ingenieure; Technische Aufsichtsbeamte; Überwachungs-, Überwachungsingenieure; Betriebsingenieure, a. n. g.; andere Ingenieure

##### 61 Chemiker, Physiker, Mathematiker

- 611 Chemiker, Chemieingenieure:  
Chemiker, allgemein; Organiker; Anorganiker; Biochemiker; Lebensmittelchemiker; Physikochemiker; Chemieingenieure; andere Chemiker und Chemieingenieure
- 612 Physiker, Physikingenieure, Mathematiker

##### 62 Techniker

- 621 Maschinenbautechniker:  
Maschinenbautechniker, allgemein; Maschinenbau-Pro-

jekttechniker; Maschinenbau-Konstruktionstechniker; Fertigungs-, Montagetechniker des Maschinenbaues; Betriebs-, Wartungstechniker des Maschinenbaues; Einkaufs-, Verkaufstechniker des Maschinenbaues; andere Maschinenbautechniker

- 622 Techniker des Elektrofaches:  
Techniker des Elektrofaches, allgemein; Elektro-Projekttechniker; Elektro-Konstruktionstechniker; Fertigungs-, Montagetechniker des Elektrofaches; Betriebs-, Wartungstechniker des Elektrofaches; Einkaufs-, Verkaufstechniker des Elektrofaches; andere Techniker des Elektrofaches

- 623 Bautechniker:  
Bautechniker, allgemein; Entwurfs-, Konstruktionsbautechniker; Hochbaustellentechniker; Baustellentechniker (Ingenieurbau, Wasserbau); Einkaufsbautechniker; andere Bautechniker

- 624 Vermessungstechniker

- 625 Bergbau-, Hütten-, Gießereitechniker:  
Bergbautechniker; Tiefbohrtechniker; Erdöltechniker; Hüttentechniker; Gießereitechniker

- 626 Chemietechniker; Physikotechniker:  
Chemotechniker; Lack-, Farbentechniker; Galvanotechniker; Physikotechniker; Wetterdiensttechniker; Technische Assistenten für wissenschaftliche Photographie; andere Chemietechniker, Physikotechniker

- 627 Übrige Fertigungstechniker:  
Nahrungsmitteltechniker; Brauerei-, Brennereitechniker; Textil-, Bekleidungstechniker; Holz-, Papiertechniker; Glas-, Keramiktechniker; andere Fertigungstechniker

- 628 Sonstige Techniker:  
Techniker o. n. A.; Betriebstechniker, a. n. g.; andere, Techniker

- 629 Industriemeister, Werkmeister:  
Industriemeister, Werkmeister (allgemein); Lehrlings- und Ausbildungsmeister; Industrie-, Werkmeister (Metall); Industrie-, Werkmeister (Elektro); Industrie-, Werkmeister (Textil, Bekleidung); Industrie-, Werkmeister (Nahrungsmittel, Chemie); Industrie-, Werkmeister (Hüttenwesen); andere Industriemeister, Werkmeister

##### 63 Technische Sonderfachkräfte

- 631 Biologisch-technische Sonderfachkräfte:  
- in Pflanzenbau, Pflanzenschutz, Agrikulturchemie;  
- in der Tierkunde; - in der Wasserwirtschaft; Milchleistungskontrollen; milchwirtschaftlich-technische Assistenten; andere biologisch-technische Sonderfachkräfte

- 632 Physikalisch- und mathematisch-technische Sonderfachkräfte:  
Physiklaboranten; Elektroassistenten; Werkstoffprüfer (Physik); Meß- und Regelmechaniker; andere physikalisch- und mathematisch-technische Sonderfachkräfte

- 633 Chemielaboranten:  
Chemielaboranten, allgemein; Stoffprüfer (Chemie); Textillaboranten (auch mechanisch-technologisch); Lacklaboranten; Apothekenlaboranten; andere Chemielaboranten

- 634 Photolaboranten:  
Photolaboranten, allgemein; Schwarzweiß-Photolaboranten, Farbphotolaboranten; Filmkopierer; Filterbestimmer; (Photo) Printer-, Photolaborhelfer

- 635 Technische Zeichner:  
Technische Zeichner, allgemein; Konstruktionszeichner; Bauzeichner; Teilzeichner; Kartographen (nicht Wissenschaftler); Vermessungszeichner; andere technische Zeichner

Systematisches Verzeichnis der Berufsordnungen\*)  
(Fassung für die Volkszählung 1970)

**V. Dienstleistungsberufe**

**68 Warenkaufleute**

- 681 Groß- und Einzelhandelskaufleute, Einkäufer:  
Groß- und Außenhandelskaufleute; Einzelhandelskaufleute; Einkäufer; Verkaufsleiter; Filialleiter (Verkaufsstellenleiter); andere Groß- und Einzelhandelskaufleute
- 682 Verkäufer:  
Verkäufer, allgemein; Verkäufer (Nahrungs- und Genussmittel); Verkäufer (Konfektion); Verkäufer (Eisen- und Haushaltswaren); Verkaufsaufsichten; Verkaufsfahrer; Verkaufshilfen; andere Verkäufer
- 683 Verlagskaufleute, Buchhändler:  
Verleger; Verlagskaufleute; Buchhändler; Musikalienhändler
- 684 Drogisten
- 685 Apothekenhelferinnen
- 686 Tankwarte
- 687 Handelsvertreter, Reisende:  
Handelsvertreter; Reisende; Vertreter; Vertriebspropagandisten
- 688 Ambulante Händler

**69 Bank-, Versicherungskaufleute**

- 691 Bankfachleute:  
Bankfachleute, allgemein; Devisensachbearbeiter; Kreditsachbearbeiter; Geldanlageberater, -verwalter; Gelddisponenten; Börsenvertreter; Sparkassenfachleute; Bankrevisoren; andere Bankfachleute
- 692 Bausparkassenfachleute:  
Bausparkassenfachleute, allgemein; Bausparkassenantragsbearbeiter; Bausparkassenvertragsverwalter; Bausparfinanzierungssachbearbeiter; Bausparkassenvertragswerber; andere Bausparkassenfachleute
- 693 Krankenversicherungsfachleute (nicht Sozialversicherung):  
Krankenversicherungsfachleute, allgemein; Krankenversicherungsantragsbearbeiter; Krankenversicherungsvertragsverwalter; Krankenversicherungstarifgestalter; Krankenkassenleistungssachbearbeiter; Krankenkassenvertragswerber; andere Krankenversicherungsfachleute
- 694 Lebens-, Sachversicherungsfachleute:  
Lebens-, Sachversicherungsfachleute, allgemein; Versicherungsantragsbearbeiter; Versicherungsvertragsverwalter; Versicherungsleistungssachbearbeiter; Versicherungswerber; andere Lebens-, Sachversicherungsfachleute

**70 Andere Dienstleistungskaufleute und zugehörige Berufe**

- 701 Speditionskaufleute:  
Spediteure; Speditionskaufleute; Lagereikaufleute; Reeder; Reedereikaufleute; Luftverkehrskaufleute; andere Speditionskaufleute
- 702 Fremdenverkehrsfachleute:  
Kurverwaltungs-, Verkehrsamtsfachleute; Reisebürokaufleute; Reiseleiter; Fremdenführer; Bodenstewardessen; andere Fremdenverkehrsfachleute
- 703 Werbefachleute:  
Werbefachleute, allgemein; Werbeberater; Werbeleiter; Kontakter; Public-Relations-Fachleute; Texter; Designer; Display-Gestalter; Layouter; andere Werbefachleute
- 704 Makler, Grundstücksverwalter:  
Immobilien-, Finanzmakler; Börsenmakler; Schiffsmakler; Warenmakler; Grundstücksverwalter; andere Makler
- 705 Vermieter, Vermittler, Versteigerer:  
Vermieter; Vermittler (nicht Arbeitsvermittler); Versteigerer; Taxatoren; Wett- und Lotteriannehmer;

Schausteller; andere Vermieter, Vermittler, Versteigerer

- 706 Geldeinnehmer, -auszahler, Kartenverkäufer, -kontrolleure:  
Geldeinnehmer, -erheber; Geldauszahler; Kartenverkäufer; Kartenkontrolleure; Zählerableser

**71 Berufe des Landverkehrs**

- 711 Schienenfahrzeugführer:  
Lokomotivführer, -heizer; Triebfahrzeugführer; Straßenbahnführer; andere Schienenfahrzeugführer
- 712 Eisenbahnbetriebsregler, -schaffner:  
Eisenbahnfahrdienstleiter; Weichenwärter; Zugführer, -schaffner, -abfertiger; Rangierer; Schranken-, Streckenwärter; andere Eisenbahnbetriebsregler
- 713 Sonstige Fahrbetriebsregler, Schaffner:  
Fahrbetriebsleiter (nicht Eisenbahn); Fuhrparkleiter; Ladebetriebsleiter; Schaffner (nicht Eisenbahn); andere Fahrbetriebsregler
- 714 Kraftfahrzeugführer:  
Personenkraftwagenführer; Omnibusführer; Lastkraftwagenführer; Zugmaschinen-, Sonderfahrzeugführer; andere Kraftfahrzeugführer
- 715 Kutscher
- 716 Straßenwarte:  
Straßenwärter; Brückenwärter; andere Straßenwarte

**72 Berufe des Wasser- und Luftverkehrs**

- 721 Nautiker:  
Kapitäne, nautische Schiffsoffiziere auf großer Fahrt; Kapitäne, Seesteuerleute auf kleiner Fahrt; Kapitäne, Seesteuerleute in der großen Hochseefischerei; Kapitäne, Seesteuerleute in der kleinen Hochseefischerei; Seeschiffer in der kleinen Hochseefischerei; Lotsen
- 722 Technische Schiffsoffiziere, Schiffsmaschinisten:  
Schiffsingenieure; Seemaschinisten; Schiffsmaschinisten (Binnenschiffahrt); Kleinmaschinisten; Seemotorführer; Maschinisten in der kleinen Hochseefischerei; Maschinen-, Ingenieur-Assistenten; andere technische Schiffsoffiziere, Schiffsmaschinisten
- 723 Decksleute in der Seeschiffahrt:  
Bootsleute; Matrosen; Junggrade; Deckshelfer
- 724 Binnenschiffer:  
Schiffsführer (Binnenschiffer); Bootsführer, Barkassenführer; Schiffssteuerleute, -rudergänger (Binnenschiffer); Matrosen (Binnenschiffer); andere Binnenschiffer
- 725 Sonstige Wasserverkehrsberufe:  
Fährleute; Wasserstraßenaufseher, -sicherer, -verkehrswarte; Hafenaufseher; Schleusenwärter; Wasserverkehrshelfer; andere Wasserverkehrsberufe
- 726 Luftverkehrsberufe:  
Flugzeugführer; Co-Piloten; Flugingenieure; Flugdiensttechniker; Flugdienstregler; Flugsicherungsberufe

**73 Berufe des Nachrichtenverkehrs**

- 731 Posthalter
- 732 Postverteiler:  
Postsortierer; Postzusteller
- 733 Funker:  
Funker, allgemein; Funker, bodenstationär; Schiffsfunker; Bordfunker (Luftfahrt); Telegraphisten
- 734 Telefonisten

**74 Lagerverwalter, Lager-, Transportarbeiter**

- 741 Lagerverwalter, Magaziner:  
Lagerverwalter, Magaziner (allgemein); Siloverwalter; Kühlhausverwalter; Waren-, Gerätelagerverwalter; Bauhofverwalter; Theaterfundusverwalter; Werkzeuglagerverwalter; andere Lagerverwalter, Magaziner

Systematisches Verzeichnis der Berufsordnungen\*)  
(Fassung für die Volkszählung 1970)

- 742 Transportgeräteführer:  
Flurtransportgerätefahrer; Karrenfahrer; Förderbandbediener; Fahrstuhlführer; andere Transportgeräteführer
- 743 Stauer, Möbelpacker:  
Einschl. Möbeltransporteure
- 744 Lager-, Transportarbeiter:  
Krananbinder; Waren-, Zeitungsaussträger; Gepäckträger; Fahrlade-, Güterbodenschaffner; Lager-, Versand- und Transporthelfer; andere Lager-, Transportarbeiter
- 75 Unternehmer, Organisatoren, Wirtschaftsprüfer**
- 751 Unternehmer, Geschäftsführer, Geschäftsbereichsleiter
- 752 Unternehmensberater, Organisatoren:  
einschl. Treuhänder
- 753 Wirtschaftsprüfer, Steuerberater:  
Wirtschaftsprüfer; Buchprüfer; Steuerberater; Steuerbevollmächtigte; Gehilfen in wirtschafts- und steuerberatenden Berufen
- 76 Abgeordnete, administrativ entscheidende Berufstätige**
- 761 Abgeordnete, Minister, Wahlbeamte:  
Abgeordnete; Präsidenten; Minister; Senatoren; Wahlbeamte; politische Beamte
- 762 Leitende und administrativ entscheidende Verwaltungsfachleute
- 763 Verbandsleiter, Funktionäre:  
Verbandsleiter, -geschäftsführer; Funktionäre; Verbandssekretäre
- 77 Rechnungsfachleute, Datenverarbeitungsfachleute**
- 771 Kalkulatoren, Berechner:  
Kalkulatoren; Abrechner; Berechner; Fakturisten
- 772 Buchhalter:  
Buchhalter, allgemein; Bilanzbuchhalter; Kontokorrentbuchhalter; Sachkontenbuchhalter; Lohnbuchhalter; Betriebs-, Lagerbuchhalter; Maschinenbuchhalter; andere Buchhalter
- 773 Kassierer:  
Kassierer (Laden, Kaufhaus); Kassierer (Bank, Sparkasse); Geldwechsler; andere Kassierer
- 774 Datenverarbeitungsfachleute: Systemanalytiker; Systemprogrammierer; Datenverarbeitungskaufleute; Programmierer; Operatoren (EDV); Lochkartenfachleute; Tabellierer; andere Datenverarbeitungsfachleute
- 78 Bürofach-, Bürohilfskräfte**
- 781 Bürofachkräfte:  
Bürofachkräfte, allgemein; Verwaltungsfachkräfte (öffentlicher Dienst); Disponenten; Bürovorsteher; Kontoristen; Sekretäre; Korrespondenten; Auftrags- und andere Sachbearbeiter; Karteikräfte; Bestell-, Lager-, Lohnbuchführer; Registratoren; andere Bürofachkräfte
- 782 Stenographen, Stenotypisten, Maschinenschreiber:  
Stenographen; Sekretärinnen; Fremdsprachenstenotypisten; Stenotypisten; Phonotypisten; Maschinenschreiber; Fernschreiber
- 783 Datentypisten:  
Datentypisten; Datenträgerprüfer
- 784 Bürohilfskräfte:  
Bürohilfskräfte, allgemein; Schreiber (nicht Maschine); Rechner (nicht Abrechner); Büro-, Amtsboten; Belegsortierer und ähnliche Berufe; andere Bürohilfskräfte
- 79 Dienst-, Wachberufe**
- 791 Werksschutzleute, Detektive:  
Werksschutzleute; Hotel-, Warenhausdetektive; Ermittler (Detektive)
- 792 Wächter, Aufseher:  
Wächter, Aufseher (allgemein); Parkanlagen-, Flurwächter; Parkplatzwächter; Garagenwarte; Gebäude-, Fabrik-, Grundstückswächter, -aufseher; Sammlungs- und ähnliche Aufseher; Ordner; Platzanweiser; Garderoben-, Toilettenwärter; Badewärter; andere Wächter, Aufseher
- 793 Pförtner, Hauswarte
- 794 Haus-, Gewerbediener:  
Hoteldiener; Hotelburschen; Institutsdiener; Gewerbediener; Theater-, Saaldiener; Platz-, Gerätewarte; andere Haus-, Gewerbediener
- 80 Sicherheitswahrer**
- 801 Soldaten, Grenzschutz-, Polizeibedienstete
- 802 Berufsfeuerwehrleute
- 803 Sicherheitskontrolleure:  
Gewerbeaufseher; Eichbeamte; Baukontrolleure; Brandschauer; Taucher; andere Sicherheitskontrolleure
- 804 Schornsteinfeger
- 805 Gesundheitssichernde Berufe:  
Desinfektoren; Schädlingsbekämpfer; Fleischbeschauer; Tierkörperverwerter; Anatomiegehilfen; Leichenbestatter; andere gesundheitssichernde Berufe
- 81 Rechtswahrer, -berater**
- 811 Rechtsfinder:  
Richter; Staats-, Anwälte
- 812 Rechtspfleger
- 813 Rechtsvertreter, -berater:  
Juristen o. n. A.; Rechtsanwälte; Notare; Rechtsanwälte und Notare; Justitiare; Syndizi; Patentanwälte, -ingenieure; Rechtsbeistände
- 814 Rechtsvollstrecker:  
Vollstreckungsbeamte; Vollzugsbeamte
- 82 Publizisten, Dolmetscher, Bibliothekare**
- 821 Publizisten:  
Schriftsteller; Dramaturgen; Lektoren; Journalisten; Rundfunk-, Fernsprecher; andere Publizisten
- 822 Dolmetscher, Übersetzer
- 823 Bibliothekare, Archivare, Museumsfachleute:  
Wissenschaftliche Bibliothekare; Büchereifachleute (nicht Wissenschaftler); wissenschaftliche Archivare; Dokumentare; Archiv-, Dokumentarfachleute (nicht Wissenschaftler); Museumsfachleute; Bücherei-, Archivhelfer
- 83 Künstler und zugeordnete Berufe**
- 831 Musiker:  
Komponisten; Dirigenten; Chorleiter; Instrumentalisten; Orchestermusiker; Tanz- und Unterhaltungsmusiker; andere Musiker
- 832 Darstellende Künstler:  
Spielleiter; Schauspieler; Gesangssolisten; Solotänzer; Chorsänger; Gruppentänzer; Vortragskünstler; andere darstellende Künstler
- 833 Bildende Künstler, Graphiker:  
Bildhauer; Kunstmaler; Kunstzeichner; Graphiker; Designer; Entwerfer; Layouter; Musterzeichner; Restauratoren; andere bildende Künstler
- 834 Dekorations-, Schildermaler:  
Dekorations-, Bühnenmaler; Schilder-, Schriftenmaler; Reklamemaler; Schilder- und Lichtreklamehersteller
- 835 Künstlerische und zugeordnete Berufe der Bühnen-, Bild- und Tontechnik:  
Bühnen-, Filmausstatter; Beleuchter; Toningenieur, -techniker; Bildingenieur, -techniker; Technische Büh-

Systematisches Verzeichnis der Berufsordnungen\*)  
(Fassung für die Volkszählung 1970)

- nenleiter, -inspektoren; Filmcutter; Filmvorführer;  
andere technische Bühnen- und Studioberufe
- 836 Raum-, Schauwerbegestalter
- 837 Photographen:  
Photographen, allgemein; Lichtbildner (Porträt, Land-  
schaft, Gebäude); Reproduktionsphotographen; Ka-  
meraleute; Bildberichterstatter; Retuscheure; andere  
Photographen
- 838 Artisten, Berufssportler, künstlerische Hilfsberufe:  
Artisten; Berufssportler; Kleindarsteller; Statisten;  
Komparsen; Mannequins; Dressmen; Photomodelle;  
Berufsmodelle; andere künstlerische Hilfsberufe
- 84 Ärzte, Apotheker**
- 841 Ärzte:  
Ärzte (Allgemeinmedizin); Fachärzte
- 842 Zahnärzte
- 843 Tierärzte
- 844 Apotheker
- 85 Übrige Gesundheitsdienstberufe**
- 851 Heilpraktiker
- 852 Masseur, Krankengymnasten und verwandte Berufe:  
Masseur und medizinische Bademeister; Masseur;  
medizinische Bademeister; Krankengymnasten; Thera-  
peuten, a. n. g.
- 853 Krankenschwestern, -pfleger, Hebammen:  
Krankenschwestern, -pfleger; Säuglings-, Kinderkran-  
kenschwestern; Psychiatrischwestern, -pfleger; Ope-  
rationsschwestern; Anästhesieschwestern; Hebammen;  
andere Funktionskrankenschwestern, -pfleger
- 854 Helfer in der Krankenpflege:  
Krankenpflegehelfer; Sanitäter; Hilfspfleger
- 855 Diätassistenten, Pharmazeutisch-technische Assistenten:  
einschl. Ernährungsberater
- 856 Sprechstundenhelfer:  
Arzthelferinnen; Zahnarzthelferinnen; Tierarzthelfe-  
rinnen
- 857 Medizinallaboranten:  
Medizinisch-technische Assistenten, medizinische Labo-  
ranten; Röntgenassistenten; Veterinärmedizinisch-tech-  
nische Assistenten; Psychologisch-technische Assistenten;  
Röntgen- und andere medizinisch-technische Helfer
- 86 Sozialpflegerische Berufe**
- 861 Sozialarbeiter, Sozialpfleger:  
Sozialarbeiter; Haus-, Familienpfleger; Altenpfleger;  
Sozialpflegehelfer; andere Sozialpfleger
- 862 Heimleiter, Sozialpädagogen:  
Heimleiter; Sozialpädagogen; Heimerzieher; Heim-  
leiterhelfer
- 863 Arbeits-, Berufsberater:  
einschl. Arbeitsvermittler
- 864 Kindergärtnerinnen (Erzieherinnen); Kinderpflegerinnen:  
Kindergärtnerinnen (Erzieherinnen); Kinderpflegerinnen;  
Kindergarten-, Kinderpflegehelferinnen
- 87 Lehrer**
- 871 Hochschullehrer, Dozenten an höheren Fachschulen und  
Akademien:  
einschl. wissenschaftliche Assistenten
- 872 Gymnasiallehrer
- 873 Real-, Volks-, Sonderschullehrer
- 874 Fachschul-, Berufsschul-, Werklehrer:  
Fachlehrer für gewerbliche Fächer; Fachlehrer für kauf-  
männische Fächer; Fachlehrer für Hauswirtschaft; Fach-  
lehrer für Landwirtschaft; Werklehrer; Werkstatt-  
lehrer; andere Fach-, Berufsschullehrer
- 875 Lehrer für musische Fächer, a. n. g.:  
Kunst-, Zeichenlehrer, a. n. g.; Musik-, Gesanglehrer,  
a. n. g.
- 876 Sportlehrer, a. n. g.:  
Sportlehrer, allgemein; Fußballtrainer, -lehrer;  
Schwimmlehrer; Skilehrer; Tanzlehrer; andere Sport-  
lehrer
- 877 Sonstige Lehrer:  
Fahrschullehrer; andere Lehrer
- 88 Geistes- und naturwissenschaftliche Berufe, a. n. g.**
- 881 Wirtschafts- und Sozialwissenschaftler, a. n. g., Statistiker:  
Volkswirte; Betriebswirte; Statistiker; Psychologen;  
Soziologen; Politologen; Marktforscher; andere Wirt-  
schafts- und Sozialwissenschaftler
- 882 Geisteswissenschaftler, a. n. g.
- 883 Naturwissenschaftler, a. n. g.:  
Biologen und verwandte Berufe; Geographen; Geolo-  
gen; Mineralogen; Geophysiker; Astronomen; andere  
Naturwissenschaftler
- 89 Seelsorger**
- 891 Seelsorger
- 892 Angehörige geistlicher Orden und Mutterhäuser ohne An-  
gabe einer Berufstätigkeit
- 893 Seelsorge-, Kulthelfer
- 90 Körperpfleger**
- 901 Friseure:  
Damen- und Herrenfriseure; Damenfriseure; Herren-  
friseure; Perückenmacher
- 902 Sonstige Körperpfleger:  
Kosmetikerinnen; Fußpfleger; andere Körperpfleger
- 91 Gästebetreuer**
- 911 Gastwirte, Hoteliers, Gaststättenkaufleute:  
Gastwirte; Hoteliers; Gaststätten-, Hotelgeschäfts-  
führer; Gaststättenkaufleute; Gaststättenempfangs-  
personal
- 912 Kellner, Stewards:  
Chefkellner; Chefstewards; Kellner; Serviererinnen;  
Stewards
- 913 Übrige Gästebetreuer:  
Speisen- und Getränkeausgeber; Getränkemixer; Hotel-  
und Gaststättengehilfinnen; Hotel-, Gaststättenpor-  
tiers; Hallengehilfen; andere Gästebetreuer
- 92 Hauswirtschaftliche Berufe**
- 921 Hauswirtschaftsverwalter:  
Haus- und Ernährungswirte; Hauswirtschaftsleiterinnen  
(nicht ländlich); ländliche Hauswirtschaftsleiterinnen;  
Beschleßerinnen; andere Hauswirtschaftsverwalter
- 922 Verbraucherberater:  
Hauswirtschaftsberater; Energieberater; andere Ver-  
braucherberater
- 923 Hauswirtschaftliche Betreuer:  
Hauswirtschaftsgehilfinnen; Hausgehilfinnen; Zimmer-  
mädchen; Schlafwagenschaffner; Kajtstewards; Dien-  
ner; Zofen; Ankleiderinnen; andere hauswirtschaftliche  
Betreuer
- 93 Reinigungsberufe**
- 931 Wäscher, Plätter:  
Wäscher und Plätter; Wäscher; Plätter; Bügler;  
Wasch-, Plättmaschinenbediener; andere Wäscher.  
Plätter

Systematisches Verzeichnis der Berufsordnungen\*)  
(Fassung für die Volkszählung 1970)

- 932 Textilreiniger, Färber und Chemischreiniger:  
Chemischreiniger; Färber und Chemischreiniger; Färber (in der chemischen Reinigung); Textilreinigungs-, Färbeanlagenbediener; andere Textilreiniger
- 933 Raum-, Hausratreiniger:  
Raumpfleger; Raumreiniger; Geschirr-, Besteckreiniger; Hausratreinigungsmaschinenbediener; andere Raum- und Hausratreiniger
- 934 Glas-, Gebäudereiniger:  
Glasreiniger; Gebäudereiniger; Fassadenreiniger; andere Glas-, Gebäudereiniger
- 935 Straßenreiniger, Abfallbeseitiger:  
Straßenreiniger; Müllarbeiter; Kanalisationsreiniger; Kläranlagenwärter; andere Straßenreiniger, Abfallbeseitiger
- 936 Fahrzeugreiniger, -pfleger:  
Autowäscher, -pfleger; Schienenfahrzeugreiniger; Schiffswandreiniger; Fahrzeugwaschanlagenbediener; andere Fahrzeugreiniger, -pfleger
- 937 Maschinen-, Behälterreiniger und verwandte Berufe:  
Maschinen-, Anlagenreiniger und Schmierer; Behälterreiniger; Reinigungsanlagenbediener; andere Maschinen-, Behälterreiniger

**VI. Sonstige Arbeitskräfte**

- 97 Mithelfende Familienangehörige außerhalb der Landwirtschaft, a. n. g.
- 971 Mithelfende Familienangehörige außerhalb der Landwirtschaft, a. n. g.
- 98 **Arbeitskräfte mit noch nicht bestimmtem Beruf**
- 981 Auszubildende mit noch nicht feststehendem Beruf:  
Auszubildende mit noch nicht feststehendem Metallwerker-Beruf; Auszubildende mit noch nicht feststehendem Textilveredler-Beruf; andere Auszubildende mit noch nicht feststehendem Beruf
- 982 Praktikanten, Volontäre mit noch nicht feststehendem Beruf:  
– im Bereich technischer Berufe; – im Bereich anderer Berufe
- 983 Arbeitskräfte (arbeitsuchend) mit noch nicht bestimmtem Beruf:  
Schulentlassene (arbeitsuchend) mit noch nicht bestimmtem Beruf; sonstige Arbeitskräfte (arbeitsuchend) mit noch nicht bestimmtem Beruf
- 99 **Arbeitskräfte ohne nähere Tätigkeitsangabe**
- 991 Arbeitskräfte ohne nähere Tätigkeitsangabe

**Zusammenstellung vergleichbarer Einheiten der systematischen Schemata 1961 und 1970**

Kennziffern 1961	Kennziffern 1970	Kennziffern 1961	Kennziffern 1970
1111+1112+1116+1117+	011+012+031+032+041	2631+2636	291
1121+1122+1123		2641+2643+2645	270+283
1131+1136+1141+1142+	021	2651	261
1144+1231		2653+2655	262+263
1133	042	2661+2662+2663+2665	305
1134+4215	631	2671	285
1149	044	2673	281
1151+1159	051+052	2674	282
1157	053	2681+2687	284
1211+1213+1221+1223	061	2683	286
1215+1219	062	2685	304
1232+1234+1235+1239	022	2686	303
1311	043	2721	311
2111	071+072	2728	312
2121	081	2741	313
2123	082	2743+2745+2746+2749	314+315+321
2125	083	2811+2829	141+142
2131+2133+2139+2231	091	2821	144
2211+2213+2219	101	2822	143
2221	102	2911+2914	151
2241	112	3011+3019	181
2243+2248	111	3021+3029+3039+3044	501+504
2251+2253+2257+2259	121	3023	502
2261	131	3031+3041	503
2271+2272+2274+2276+	132+133+134+135	3051+3055+3057	182
2277+2279		3061+3063+3067	183
2281	514	3065	184
2411	441	3071+3079+8553	306
2421+2423+2431	442+451	3081+3089	513
2433+2434	452	3211	161
2437	453	3221	163
2441	461	3222+3229	162+164
2445	462	3321	837
2453+2459+2472+2479	464+465+466+482+	3325	634
	486+491	3331	171
2457	463	3332+3334+3336+3338+	172
2471	481	3339	
2473	483	3351	173
2475	484	3353+3355	174
2476	485	3358+3359	175
2478+8511+8512+8551	511+512+833+834	3361	177
2511+2534+2537	191+202	3371	176
2521	192	3411	345
2522+2523	193	3421	331
2527+2563+2637+2639+	301+302+322	3423+3425+3429	332
2684+2689+2699		3441+3444+4285	341+342+343
2531+2532+2559+2599	201+226+323	3451+3459	344
		3453+3461	346
2539	203	3471+3479	354
2541	233	3481	351
2551	221	3482+3483+3489+3531	352+353+356+357
2552	222	3485	377
2553	223	3491+3493	355
2554	224	3511	492
2556	225	3541+3546+3549	362
2561	211+213	3547	361
2571	241	3611+3615	371
2575	243	3631+3633+3635+3639	374+375+376
2577	242	3641	372
2579	244	3643	373
2581	232	3661+3665	378
2583	231	3711+3713+3715	432
2586	234	3721+3729	391
2589	235	3723+3724	392
2611+2616+2619	251	3731+3735+3737	433
2614+2615	252	3741+3745	431
2621+2622+2711	212	3751	401

Kennziffern 1961	Kennziffern 1970	Kennziffern 1961	Kennziffern 1970
3755+3759	402	5265+7121+7122+7123+	731+771+772+774+
3771+3779	411	7127	781+783+784
3774	412	6111	911
3776	403	6121	912
3781	422	6129+6211+6215	913+921+923
3784+3789+3811	423	6217	922
3787	421	6311	933
3791+3799	424	6321	934
3813	521	6323	804
3816	522	6329	935
3817	741	6331	936+937
3911	470	6341	931
3913+3914+5261+5262+	742+743+744	6343+6349	932
5263+5268		6511	901
3919	531	6519+6711+6713+6719+	792+793+794+852+902
4111+4115	605+625	8154	
4121+4123+4125+4131+	601+602+603+606+	7111	751+752
4141+4143+4151+4153+	607+611+621+622+	7113	753
4154+4161+4174+4281+	623+626+627+628+	7115	761+762+763+863
4289+8514	629+835	7125	773
4145	604	7128	782
4146	624	7211+7213	811+812
4171+4173	612	7221+7223+7225+7226	813
4211+4212	632	7241	814
4213	633	7315	802
4231	635	7711+8219+8229	861+862+877
4283+7311+7313+7319	791+801+803	8111	841
4311+4339	541+543+545	8121	842
4313+5233	722	8131	843
4331	542	8141	844
4333	544	8151	851
4335	546	8152+8153	853
4351	547	8155	855
4353	548	8156	857
4361	549	8157	856
5111	681+682+685	8159	854
5113	683	8181+8189	805
5115	684	8211	864
5117	687	8221	871
5118	688	8222	872
5121	691+692	8223	873
5125	693+694	8224	874
5131	701	8225+8226	875
5135	702	8227	876
5141	703	8311+8314+8316	891
5151	704	8317	892
5154+5157+8527	705	8312+8319	893
5191	686	8411+8415	881
5195	706	8413+8417	883
5211+5214+5215	712+713	8419	882
5212+5213	711	8431+8433+8435	823
5216	714	8441	821
5217	715	8443	822
5218	716	8517+8518	836
5231+5232	721	8521+8523+8525	832
5234	723	8526+8528+8558	838
5235	724	8541	831
5239	725	9111	971
5241+5243+5245	726	9211	981
5251	733	9214	982
5253	734	9216	983
5255	732	9231	991

## Veröffentlichungsprogramm

Die Ergebnisse der Volkszählung am 27. Mai 1970 wurden vom Statistischen Bundesamt in der Fachserie A: BEVÖLKERUNG UND KULTUR veröffentlicht.

Auslieferung durch Verlag W. Kohlhammer  
- Abt. Veröffentlichungen des Statistischen Bundesamtes -  
65 Mainz 42, Postfach 120, Philipp-Reis-Straße 3

Nr. des Heftes	Titel *)	Bestell- nummer	DM	Be- merkungen
1	Ausgewählte Strukturdaten für Bund und Länder	202301-70	3,-	erschienen
2	Ausgewählte Strukturdaten für nichtadministrative Gebiets- einheiten	202302-70	13,-	erschienen
3	Zusammengefaßte Daten über Bevölkerung und Erwerbstätigkeit für Bund und Länder	202303-70	3,-	erschienen
4	Zusammengefaßte Daten über Bevölkerung und Erwerbstätigkeit für nichtadministrative Gebietseinheiten	202304-70	11,-	erschienen
5	Bevölkerung und Bevölkerungsentwicklung nach Alter und Familienstand	202305-70		
6	Bevölkerung nach der Religionszugehörigkeit	202306-70		
7	Geburten	202307-70		
8	Bevölkerung in Haushalten	202308-70		
9	Bevölkerung in Familien	202309-70		
10	Kinder und Jugendliche in Familien	202310-70		
11	Bevölkerung in Anstalten	202311-70		
12	Ältere Mitbürger	202312-70		
13	Bevölkerung nach dem Ausbildungsstand, dem graphischen Merkmalen und Beteiligung am Erwerbsleben	202313-70		
14	Bevölkerung nach dem Ausbildungsstand, ausgewählten Fachrichtungen und Nettoerwerbseinkommen	202314-70		
15	Bevölkerung nach überwiegendem Lebensunterhalt und Be- teiligung am Erwerbsleben	202315-70	11,-	erschienen
16	Erwerbstätigkeit von Frauen und Müttern	202316-70		
17	Erwerbstätige in wirtschaftlicher Gliederung, nach Wochenarbeitszeit und weiterer Tätigkeit	202317-70	11,-	erschienen
18	Erwerbstätige in wirtschaftlicher Gliederung und nach Nettoerwerbseinkommen	202318-70		
19	Erwerbstätige in sozialer, sozio-ökonomischer und beruflicher Gliederung	202319-70		
20	Erwerbstätige nach Beruf und Alter	202320-70	15,-	erschienen
21	Pendler	202321-70		
22	Vertriebene und Deutsche aus der DDR	202322-70		
23	Ausländer	202323-70		
24	Zählungsergebnisse für den internationalen Vergleich	202324-70		
25	Methodische und praktische Vorbereitung sowie Durch- führung der Volkszählung 1970	202325-70		
26	Untersuchungen zur Methode und Genauigkeit der Volks- zählung 1970	202326-70		
	Broschüre "Zahlen, die zählen ..."	202300-70	1,-	erschienen

\*) Bei den noch nicht erschienenen Heften handelt es sich um vorläufige Titelbezeichnungen; Preise können auch erst nach Erscheinen angegeben werden.



## Fachserie A

# Bevölkerung und Kultur

### Reihe 1: Gebiet und Bevölkerung

I. Bevölkerungsstand und -entwicklung (vierteljährlich, jährlich), II. Alter und Familienstand der Bevölkerung (jährlich), III. Bevölkerung der kreisfreien Städte und Landkreise (jährlich), IV. Bevölkerung der Gemeinden nach Größenklassen und mit 10 000 und mehr Einwohnern (jährlich), Bevölkerung der Gemeinden mit 2 000 und mehr Einwohnern (unregelmäßig), V. Staatsangehörigkeit (jährlich), Sonderbeiträge: Vorausschätzung der Bevölkerung für die Jahre 1972 bis 2000, Ausländer nach der Staatsangehörigkeit 1967 bis 1970

### Reihe 2: Natürliche Bevölkerungsbewegung (jährlich)

I. Eheschließungen, Geborene und Gestorbene (vierteljährlich), II. Gerichtliche Ehelösungen (jährlich) Sonderbeiträge: Allgemeine Sterbetafeln (unregelmäßig), Kinderzahl der Ehen 1962 (einmalig), Lebenslauf einer Generation – aufgrund von Tafelberechnungen 1960/62 (einmalig), Heirats tafeln 1960/62, Ehedauertafeln 1961 sowie spezielle Sterbetafeln 1960/62 (einmalig)

### Reihe 3: Wanderungen (vierteljährlich und jährlich mit Eilbericht)

### Reihe 4: Vertriebene und Flüchtlinge (jährlich)

### Reihe 5: Haushalte und Familien (unregelmäßig)

### Reihe 6: Erwerbstätigkeit

I. Entwicklung der Erwerbstätigkeit (jährlich), II. Versicherte in der gesetzlichen Kranken- und Rentenversicherung (jährlich), III. Streiks (vierteljährlich, jährlich) Sonderbeiträge: Erwerbstätigkeit von Frauen und Müttern und ihre berufliche Ausbildung 1964 bis 1966 (einmalig), Erwerbstätigkeit und berufliche Ausbildung, April 1964 (einmalig), Berufsnachwuchs – Übergänge aus Schulen in das Erwerbsleben 1953 bis 1965 (einmalig), Ausbildung und berufliche Fortbildung, April 1970 (einmalig)

### Reihe 7: Gesundheitswesen (jährlich)

I. Meldepflichtige Krankheiten (vierteljährlich, jährlich), II. Tuberkulose (jährlich), III. Krankenhäuser, Berufe des Gesundheitswesens (jährlich), IV. Sterbefälle nach Todesursachen (vierteljährlich, jährlich), V. Geschlechtskrankheiten (vierteljährlich, jährlich) Sonderbeiträge: Sterbefälle nach Todesursachen, Altersgruppen und Familienstand 1961 (einmalig), Körperbehinderte April 1966 (einmalig), Kranke und unfallverletzte Personen, April 1966 (einmalig)

### Reihe 8: Wahl zum Deutschen Bundestag (vierteljährlich)

— Wahl zum 7. Deutschen Bundestag 1972 —

1. Ergebnisse früherer Bundestags- und Landtagswahlen nach Ländern, 2. Strukturdaten für die neuen Bundestagswahlkreise, 3. Vergleichszahlen aus der Bundestagswahl 1969 für die neuen Bundestagswahlkreise, 4. Vorläufige Ergebnisse nach Wahlkreisen, 5. Endgültige Ergebnisse nach Wahlkreisen, 6. Allgemeine Wahlergebnisse nach Wahlkreisen, Sitzverteilung und Abgeordnete, 7. Wahlergebnisse nach kreisfreien Städten und Landkreisen (in Vorbereitung), 8. Wahlbeteiligung und Stimmabgabe der Männer und Frauen nach dem Alter

Sonderheft: Die Wahlbewerber für die Wahl zum 7. Deutschen Bundestag 1972

### Reihe 9: Rechtspflege (jährlich)

I. Organisation, Personal und Geschäftsanteil der ordentlichen Gerichte (jährlich), II. Strafverfolgung (jährlich), III. Strafvollzug (jährlich), IV. Bewährungshilfe (jährlich)

Sonderbeitrag: Die Straftätigkeit im Bundesgebiet 1954 bis 1965, in den Ländern 1961 bis 1965 (einmalig)

### Reihe 10: Bildungswesen

I. Allgemeinbildende Schulen (jährlich), II. Schulen der beruflichen Ausbildung (jährlich), III. Schulen der allgemeinen und beruflichen Fortbildung (jährlich) (ab Berichtsjahr 1971), IV. Sonderbeiträge aus dem Schul- und Fortbildungsbereich: Z. B. Schulanlagen, Lehrer, Studien- und Berufswünsche, V. Studenten an Hochschulen (Grobe Hochschulstatistik halbjährlich, ab WS 1973/74), Hochschulbesuch (Kleine Hochschulstatistik halbjährlich), Personal an Hochschulen (jährlich ab Berichtsjahr 1972), VI. Kulturelle Einrichtungen (unregelmäßig)

### Reihe 11: Bevölkerung des Auslandes

I. Bevölkerungsstand und -entwicklung 1969, II. Natürliche Bevölkerungsbewegung (in Vorbereitung)

### Ergebnisse einmaliger Zählungen

Als einmalige Veröffentlichung erscheinen hier die Ergebnisse der Volks- und Berufszählung vom 6. 6. 1961 und der Volkszählung vom 27. Mai 1970. Zahlen die Zahlen; Heft 1: Ausgewählte Strukturdaten für Bund und Länder; Heft 2: Ausgewählte Strukturdaten für nichtadministrative Gebietseinheiten; Heft 3: Zusammengefaßte Daten über Bevölkerung und Erwerbstätigkeit für Bund und Länder; Heft 4: Zusammengefaßte Daten über Bevölkerung und Erwerbstätigkeit für nichtadministrative Gebietseinheiten; Heft 5 bis 16 in Vorbereitung; Heft 17: Erwerbstätige in wirtschaftlicher Gliederung, nach Wochenarbeitszeit und weiterer Tätigkeit; Heft 18 und 19 in Vorbereitung; Heft 20: Erwerbstätige nach Beruf und Alter

### Systematische Verzeichnisse

Klassifizierung der Berufe (Ausgabe 1970)

Internationale Standardklassifizierung der Berufe (Ausgabe 1968)

Handbuch der internationalen Klassifikation der Krankheiten, Verletzungen und Todesursachen (ICD) 1968, Band I: Systematisches Verzeichnis, Band II: Alphabetisches Verzeichnis

Verzeichnis der Krankenhäuser in der Bundesrepublik Deutschland (Ausgabe 1969)

Verzeichnis der Religionsbenennungen (Ausgabe 1970)

Ämtliches Gemeindeverzeichnis für die Bundesrepublik Deutschland (Ausgabe 1971)

Statistische Kennziffern der Gemeinden und Verwaltungsbezirke in der Bundesrepublik Deutschland (Ausgabe 1970 mit Ergänzungen)

Verzeichnis der Höheren Schulen, Mittelschulen und Sonderschulen in den Ländern der Bundesrepublik Deutschland einschl. Berlin (West) (Ausgabe 1960)