

STATISTISCHES
BUNDESAMT
WIESBADEN

BEVÖLKERUNG UND KULTUR

Volkszählung vom 27. Mai 1970

Heft 12

Ältere Mitbürger



VERLAG W. KOHLHAMMER

STATISTISCHES
BUNDESAMT
WIESBADEN

FACHSERIE A

BEVÖLKERUNG UND KULTUR

Volkszählung vom 27. Mai 1970

Heft 12

Ältere Mitbürger

Hinweis:

Die Numerierung der Hefte entspricht nicht dem Erscheinungsdatum (siehe Übersicht auf der letzten Seite).



Bestellnummer: 202312 — 700000

VERLAG W. KOHLHAMMER, STUTTGART UND MAINZ

Erschienen im Oktober 1974

Nachdruck - auch auszugsweise - nur mit Quellenangabe gestattet

Preis: DM 13,-

Inhalt

Textteil	Seite
Einführung	
I. Inhalt und Ziele der Volkszählung 1970	4
II. Vorbereitung, Durchführung und Aufbereitung der Volkszählung	6
III. Darstellung der Ergebnisse	7
IV. Zusammenfassende Darstellung der im Bundesprogramm nachgewiesenen Bevölkerungs- gruppen und Merkmale	9
V. Schematische Darstellung der nachgewiesenen Personengruppen und Merkmale	11
Erläuterung der Begriffe und Merkmale	
I. Demographische Begriffe	12
II. Haushalts- und familienstatistische Begriffe	14
III. Erwerbsstatistische Begriffe	16
IV. Bildungsstatistische Begriffe	19
V. Erhebungstechnische Begriffe	21
Schaubild	
Relativer Standardfehler der 10 %-Stichprobe der Volkszählung 1970 in Abhängigkeit von der Besetzungszahl der jeweiligen Tabellenfelder	24
Zusammenfassende Übersichten	
1. Bevölkerung in Ein- und Mehrpersonenhaushalten sowie in Anstalten nach Altersgruppen	25
2. Bevölkerung in Ein- und Mehrpersonenhaushalten sowie in Anstalten nach Familienstand und Altersgruppen	25
3. Bevölkerung in Ein- und Mehrpersonenhaushalten sowie in Anstalten nach überwiegendem Lebensunterhalt und Altersgruppen	26
Personen im Alter von 60 und mehr Jahren in Ein- und Mehrpersonenhaushalten sowie in Anstalten nach Gemeindegrößenklassen (Schaubild)	27
Tabellenteil	
1. Wohnbevölkerung nach Altersjahren und Familienstand	28
2. Bevölkerung in Ein- und Mehrpersonenhaushalten sowie in Anstalten nach Familien- stand und Altersgruppen sowie überwiegendem Lebensunterhalt	124
3. Bevölkerung in Ein- und Mehrpersonenhaushalten sowie in Anstalten nach Familien- stand, Altersgruppen und Gemeindegrößenklassen	140
4. Verheiratete, verwitwete und geschiedene Frauen (nur Deutsche) nach Altersgruppen Familienstand sowie Zahl der lebendgeborenen ehelichen Kinder (10 %-Stichprobe)	154
5. Wohnbevölkerung nach Beteiligung am Erwerbsleben, Geburtsjahrgruppen und Art des höchsten Schulabschlusses	156
6. Wohnbevölkerung nach Altersgruppen, Staatsangehörigkeit, Beteiligung am Erwerbs- leben und überwiegendem Lebensunterhalt	168
7. Erwerbstätige nach Wirtschaftsbereichen, Altersgruppen und Stellung im Beruf	240
8. Haushaltsmitglieder in Privathaushalten nach Altersgruppen und Haushaltstypen (10 %-Stichprobe)	244
9. Bevölkerung in Mehrpersonenhaushalten nach Generationszugehörigkeit, Haushalts- typen und Altersgruppen (10 %-Stichprobe)	249
10. Anstaltsbevölkerung nach Anstaltsart, Altersgruppen und Familienstand	250
Anhang	
Veröffentlichungsprogramm des Statistischen Bundesamtes zur Volkszählung 1970	255

Zeichenerklärung

- = nichts vorhanden
- 0,0 = mehr als nichts, aber weniger als die Hälfte
der kleinsten Einheit, die in der Tabelle
zur Darstellung gebracht werden kann
- / = Tabellenfelder mit weniger als 50 Fällen in
der Stichprobe

Einführung

I. Inhalt und Ziele der Volkszählung 1970

Die Volkszählung 1970 wurde durch das Gesetz über eine Volks-, Berufs- und Arbeitsstättenzählung 1970 angeordnet, das am 14. 4. 1969 verkündet wurde (BGBI I 1969, S. 292). Sie diente nicht nur einer regional fein gegliederten Bestandsaufnahme der Bevölkerung - diese ist durch keine Stichprobe zu ersetzen -, sie vermittelte auch einen Einblick in die derzeitige demographische, wirtschaftliche und soziale Struktur (z.B. Altersaufbau, Beteiligung am Erwerbsleben, Wirtschaftszweig, Beruf, Stellung im Beruf, wöchentliche Arbeitszeit, Einkommen und Ausbildungsniveau) und beantwortete zahlreiche aktuelle, auf die Bevölkerung bezogene Fragen. Es kann z.B. untersucht werden, ob und in welchem Ausmaß ein Zusammenhang zwischen dem sozialen Status der Eltern und dem Bildungsweg der Kinder besteht oder etwa zwischen der beruflichen Stellung des Mannes und der Erwerbsbeteiligung der Ehefrau. Des weiteren sind Untersuchungen über die bisherige Geburtenentwicklung in Abhängigkeit von der wirtschaftlichen und sozialen Lage der Bevölkerung und nicht zuletzt über die Rentabilität bestimmter Bildungs- und Ausbildungswege, gemessen am Nettoerwerbseinkommen nach Abschluß der Ausbildung, möglich. Anhand der Strukturdaten lassen sich auch Vorausschätzungen über die künftige Zahl an Personen, Haushalten und ausgewählten Bevölkerungsgruppen (z.B. Erwerbstätige insgesamt oder Angehörige bestimmter Berufe bzw. Wirtschaftszweige) durchführen. Die

hierbei gewonnenen Daten sind eine unentbehrliche Grundlage für Planungen auf dem Gebiet der Bevölkerungs-, Bildungs-, Arbeitsmarkt- und Sozialpolitik.

Ein besonderer Vorzug der Volkszählung ist darin zu sehen, daß ihre Ergebnisse - soweit sie total erhoben wurden - für kleinste regionale Einheiten z.B. auch für Stadtbezirke und Häuserblöcke ausgewertet werden können. Damit dient sie nicht nur der Lösung überregionaler Probleme, sie gibt auch Antwort auf örtliche Fragestellungen, wie z.B. über den Bedarf an infrastrukturellen Einrichtungen (u.a. Verkehrswege, Schulen, Universitäten, Kindergärten, Krankenhäuser, aber auch Einkaufszentren, Arbeitsplätze und Wohnungen). Von zentraler Bedeutung sind hierbei die Angaben über die Lage des Arbeitsplatzes bzw. der Arbeitsstätte, da sie Aufschlüsse über die tägliche Pendelwanderung innerhalb der Städte und Gemeinden sowie über Gemeinde-, Kreis- und Ländergrenzen geben.

In den o.g. Beispielen konnten die Auswertungsziele der Volkszählung nur flüchtig angedeutet werden. Nachstehende Übersicht gibt einen zusammenfassenden Überblick über den Fragenkatalog und läßt in etwa erkennen, auf welche Bereiche sich die Analyse der Zählungsergebnisse erstreckt. Aus der Übersicht geht auch hervor, in welchen Bereichen der Fragebogen gegenüber der vorangegangenen Zählung im Jahre 1961 erweitert wurde, um der gestiegenen Nachfrage von Wirtschaft, Wissenschaft und Verwaltung gerecht zu werden.

Merkmalsskatalog für die Volkszählung 1970

Stichwort für das Zählungsmerkmal	Nr. der Frage	Frage wird gestellt an		Frage wurde gegenüber	
		100 %	10 %	der Volkszählung 1961	
		der Bevölkerung		neu aufgenommen	erweitert
Bevölkerungsstatistische Merkmale					
Geschlecht	1	x			
Geburtsdatum	2	x			
Familienstand	3	x			
Stellung innerhalb des Haushaltes	4	x			
Religionszugehörigkeit:					
kurze Fassung	5	x			
ausführliche Fassung	5		x		
Staatsangehörigkeit:					
kurze Fassung	6	x			
ausführliche Fassung	6		x		
Zuordnung zur Wohnbevölkerung	7	x			
Wohnsitz am 1.9.1939, Zuzug aus der DDR, Vertriebenenausweis	19,20,21		x		
Geburtenstatistik					
Eheschließungsjahr und frühere Ehe	37,38		x		x
Für Frauen:					
Geburtsjahre aller lebendgeborenen ehelichen Kinder	39		x	x	
Erwerbsstatistische Merkmale					
Überwiegender Lebensunterhalt	8	x			
Beteiligung am Erwerbsleben und Arbeitssuche	11	x			x
Für Erwerbstätige sowie Schüler und Studierende:					
Anschrift der Arbeitsstätte bzw. der Schule	12	x			
Benutztes Verkehrsmittel und Zeitaufwand	13,14	x			
Für Erwerbstätige:					
Geschäftszweig	15	x			
Stellung im Beruf	16	x			
Wochenarbeitszeit	17	x			
Weitere Tätigkeit	18	x			
Ausgeübte Tätigkeit (Beruf), stichwortartige Beschreibung	24		x		
Maschinenbedienung	25		x	x	
Nettoerwerbs-Einkommen	26		x	x	
Leitende oder aufsichtführende Tätigkeit	27		x	x	
Für Selbständige:					
Angabe über im Betrieb tätige Personen	28,29		x		
Für Besitzer von landwirtschaftlich genutzten Flächen:					
Größe der gesamten Fläche	30		x		
Für Nichterwerbstätige:					
Frühere Erwerbstätigkeit und Jahr des Ausscheidens	22,23		x	x	
Bildungsstatistische Merkmale					
Besuch von allgemeinbildenden Schulen, berufsausbildenden Schulen, Hochschulen	9	x		x	
Abschluß an einer allgemeinbildenden Schule	10	x		x	
berufsausbildenden Schule, Hochschule ..	10,33	x			
Für Personen mit Abschluß an einer berufsausbildenden Schule bzw. Hochschule:					
Dauer der Ausbildung, Fachrichtung, Abschlußjahr	34,35,36		x		x
Dauer und Art der praktischen Berufsausbildung	31,32		x	x	

II. Vorbereitung, Durchführung und Aufbereitung der Volkszählung

Vorbereitung

Die Volkszählung 1970 wurde gemeinsam vom Statistischen Bundesamt und den Statistischen Landesämtern vorbereitet, wobei das Statistische Bundesamt Vorschläge für das Gesamtkonzept, insbesondere hinsichtlich der methodischen Fragen (Zählverfahren, Erhebungstechnik, Auswahlverfahren für die 10 %-Stichprobe, automatische Fehlerbereinigung) unterbreitete und mit den Vorstellungen der Statistischen Landesämter abstimme, während die Statistischen Landesämter in erster Linie mit der praktischen Vorbereitung betraut waren, zu der u.a. die Durchführung der Probeerhebungen, die Drucklegung der Erhebungspapiere und Anleitungen sowie die Vorbereitung der Gemeinden auf die bevorstehende Zählung gehörten.

Die Volkszählung 1970 wurde gründlicher als frühere Erhebungen vorbereitet, einmal, weil eine völlig neue Erhebungstechnik (automatisch lesbare Fragebogen) angewendet wurde, zum anderen weil etwa die Hälfte der Fragen nur an einen repräsentativen Querschnitt der Bevölkerung (10 %) gestellt wurden und nicht zuletzt, weil - anders als in früheren Zählungen - sämtliche Angaben der Haushalte maschinell geprüft und korrigiert wurden. Um sicher zu gehen, daß der Zählungs- und Aufbereitungsablauf trotz der o.g. und anderen Neuerungen reibungslos verlief, wurden mehrere (6) Probeerhebungen durchgeführt, bei denen etwa 150 000 Haushalte befragt wurden. Im Rahmen der Probeerhebungen wurden insgesamt fünf verschiedene - meist nacheinander auf den Markt gekommene - Lesegeräte zur automatischen Verarbeitung der Erhebungspapiere getestet.

Die Ergebnisse der Vorbereitung waren im wesentlichen

ein hinsichtlich Inhalt, Formulierung und Aufbau ausgewogener Fragebogen für jeweils eine Person,

Ordnungspapiere, Anleitungen, Signiermittel und Ablaufpläne,

Pläne für eine automatische Kontrolle und Fehlerbereinigung,

ein Auswahlplan für die 10 %-Stichprobe im Rahmen der Volkszählung,

der Entwurf eines Tabellenprogramms, das sowohl differenzierter als auch umfangreicher war als das früherer Zählungen und nicht zuletzt

der Entwurf des "Volkszählungsgesetzes 1970", da nach § 6 des Gesetzes über die Statistiken für Bundeszwecke jede Bundesstatistik einer eigenen gesetzlichen Grundlage bedarf.

Durchführung

Die Durchführung der Zählung lag in den Händen der Statistischen Landesämter, die sich für den eigentlichen Zählungsablauf (Verteilen und Einsammeln der Erhebungspapiere) der Gemeinden bedienten. Die Statistischen Landesämter sorgten für den Versand der Erhebungspapiere an die Gemeinden, die ihrerseits etwa 500 000 bis 600 000 ehrenamtliche Zähler für das Austeilen und Einsammeln der Erhebungspapiere verpflichteten, schulten und mit den nötigen Erhebungsunterlagen versahen. Die Erhebungsbogen wurden in der Zeit vom 19. bis 26. Mai an die Haushalte ausgegeben (für jede Person im Haushalt ein Bogen) und vom 27. Mai bis 6. Juni wieder eingesammelt. Der Zähler hatte auch die Möglichkeit, die Erhebungspapiere im Interviewer-Verfahren auszufüllen, wenn der Fragebogeninhalt oder die Ausfüllungstechnik zu hohe Anforderungen an die Auskunftsperson stellte.

Aufbereitung

Auch die Aufbereitung des Zählungsmaterials war Aufgabe der Statistischen Landesämter. Die von den Gemeinden bzw. Kreisen eintreffenden Papiere wurden zunächst manuell auf Vollzählbarkeit geprüft. Anschließend wurden die Angaben zu bestimmten Fragen, die nicht durch Anstreichen beantwortet werden konnten (z.B. Geschäftszweig, Beruf) auf dem gleichen Bogen in maschinell lesbarer Form verschlüsselt und Zahlenangaben (z.B. Geburtsjahr) so auf bestimmte Felder des Bogens übertragen, so daß sie ebenfalls maschinell gelesen werden konnten. Die weiteren Aufbereitungsschritte (u.a. Lesen der Bogen, Übertragen der Angaben auf

Magnetband, Zusammenfassung mit den Angaben aus Ordnungspapieren einschließlich Vollzähligkeitskontrolle, Kontrolle der Angaben auf Vollständigkeit und Plausibilität, Anpassung und Hochrechnung der 10 %ig erfaßten Daten sowie Tabellierung) erfolgten maschinell, wobei jedoch manuelle Eingriffe, insbesondere bei den Kontrollen auf Vollzählig-

keit und Plausibilität möglich waren.

Die auf Bundesebene benötigten Daten wurden ebenfalls durch die Statistischen Landesämter aufbereitet. Hierbei entstanden zunächst Ergebnisse auf Landesebene, die anschließend durch das Statistische Bundesamt zu Bundesergebnissen verdichtet wurden.

III. Darstellung der Ergebnisse

Gliederung und Inhalt des Tabellenprogramms

Das Tabellenprogramm der Volkszählung 1970 ist in ein "Kernprogramm" und ein "Ergänzungsprogramm" untergliedert. Das Kernprogramm enthält Tabellen, die von allgemeinem Interesse sind. Daher werden alle Tabellen dieses Programmteils veröffentlicht. Das Ergänzungsprogramm enthält Tabellen, die nur von wenigen Konsumenten gewünscht wurden und mitunter sehr umfangreich sind. Es ist daher nicht für die Veröffentlichung vorgesehen, die Tabellen können jedoch im Statistischen Bundesamt bzw. in den Statistischen Landesämtern eingesehen werden.

Sowohl das für die Veröffentlichung vorgesehene Kernprogramm als auch das Ergänzungsprogramm enthalten Tabellen, die im wesentlichen nach bestimmten Themen (z.B. Bevölkerung nach überwiegendem Lebensunterhalt und Beteiligung am Erwerbsleben) geordnet und zusammengefaßt sind. Die zu einem Thema gehörenden Tabellen werden dann auch - soweit sie das Kernprogramm betreffen - jeweils zusammen in einem Heft veröffentlicht.

Die im Bundesprogramm vorgesehenen Veröffentlichungen (Hefte) sind im Anhang "Veröffentlichungsprogramm" dargestellt. Des weiteren ist ein Schema beigelegt (IV. "Zusammenfassende Darstellung der im Bundesprogramm nachgewiesenen Bevölkerungsgruppen und Merkmale"), aus dem zusätzliche Informationen über den Inhalt der Veröffentlichungen hervorgehen. Im Kopf der Synopsis wird aufgezeigt, welche Bevölkerungsgruppen (z.B. Erwerbstätige, Berufspendler, Familien, Ehen) in den Heften vorkommen, während aus der Vorspalte hervorgeht, nach welchem Merkmal (z.B. Wirtschaftszweig, Beruf) diese

untergliedert sind. Die Übersicht enthält jedoch keine Angabe darüber, welche Merkmale in den einzelnen Tabellen vorkommen, und wie tief das jeweilige Merkmal (z.B. Wirtschaftszweig) untergliedert ist. Aus diesem Grunde ist eine weitere schematische Darstellung beigelegt, aus der hervorgeht, welche Auszählgruppen und Merkmale in den einzelnen Tabellen vorkommen (V. "Schematische Darstellung der nachgewiesenen Personengruppen und Merkmale"). Dieses Schema bezieht sich ausschließlich auf das vorliegende Heft.

Definitionen der im Tabellenprogramm vorkommenden Begriffe

Im Anschluß an die o.g. Übersichten werden die im Tabellenprogramm vorkommenden Begriffe erläutert. Hierbei werden auch einige erhebungstechnische Begriffe definiert.

Bezugszeitpunkt

Die in der Volkszählung 1970 erhobenen Angaben beziehen sich auf die Verhältnisse am Zählungstichtag (27. Mai 1970), 0 Uhr.

Fehlerspielraum bei Tabellen, die aus dem Material der 10-%-Stichprobe erstellt wurden

Etwa die Hälfte der in der Volkszählung 1970 erhobenen Fragen wurde nur an einen repräsentativen Querschnitt (10 % der Bevölkerung) gestellt (siehe Schaubild S. 24). Auch die Tabellen dieses Heftes wurden aus dem sog. "10-%-Material" erstellt. Sie sind in der Inhaltsangabe durch den Klammerausdruck (10-%-Stichprobe) besonders gekennzeichnet. Die repräsentativ erhobenen Angaben erhalten im Gegensatz zu den total erfragten Merkmalen einen Zufallsfehler, der von der Größe der Stichprobe, dem Umfang der Auswahlbezirke und der regionalen Streuung des jeweils erhobenen Tatbestandes abhängt. Außerdem hängt der Zufallsfehler von der Besetzungszahl des jeweiligen Tabellenfeldes, d.h. der Häufigkeit der betr. Merkmalskombination und der Art des nachgewiesenen Merkmals ab. Aus dem Schaubild "Relativer Standardfehler der 10-%-Stichprobe der Volkszählung 1970 ..." geht hervor, in welcher Größenordnung sich der Zufallsfehler (relativer Standardfehler) bei unterschiedlicher Besetzungszahl je Tabellenfeld bewegt.

Aus dem Schaubild ist z.B. ersichtlich, daß im Falle eines Nachweises von Erwerbstätigen nach Wirtschaftsbereichen (ohne Erwerbstätige in der Land- und Forstwirtschaft) bei etwa 1 Million Personen je Tabellenfeld ein relativer Standardfehler von knapp 0,5 % auftritt, und zwar mit einer Wahrscheinlichkeit von 68 %. Bei der Genauigkeitsbeurteilung ist allerdings zu berücksichtigen, daß die Ergeb-

nisse des 10-%-Materials hinsichtlich wesentlicher Merkmale an die Ergebnisse aus dem 100-%-Teil angepaßt wurden und somit nach der Hochrechnung mit diesen in etwa gleich sind.

Hierbei wurde von folgenden Merkmalskategorien ausgegangen:

Wohnberechtigte Bevölkerung

davon:

männlich

erwerbstätig

unter 25 Jahre

25 bis unter 45 Jahre

45 Jahre und älter

nicht erwerbstätig

unter 25 Jahre

25 bis unter 45 Jahre

45 Jahre und älter

weiblich

(wie vor)

Mit der Anpassung wurde ferner erreicht, daß die Struktur der Haushalte hinsichtlich der Zahl der Haushaltsmitglieder in beiden Zählungsteilen in etwa gleich ist.

Kennzeichnung von Tabellenfeldern mit zu großer Fehlerspanne

Tabellenfelder mit weniger als 50 Fällen in der Stichprobe sind grundsätzlich durch einen Schrägstrich gekennzeichnet, da sie einen nicht mehr vertretbaren Stichprobenfehler enthalten. Das hierbei unterdrückte Ergebnis ist jedoch in der Summe der jeweiligen Spalte bzw. Zeile der Tabelle enthalten, falls auch diese nicht weniger als 50 Fälle aufweist.

IV. Zusammenfassende Darstellung der im Bundesprogramm nachgewiesenen Bevölkerungsgruppen und Merkmale *)

[illegible]

*) Ohne Berücksichtigung der Quellenhefte - 4, 24.

V. Schematische Darstellung der nachgewiesenen Personengruppen und Merkmale

Lfd. Nr.	Merkmal Regionale Gliederung Total-/Repr.-Teil	Personengruppe und Nr. der Tabelle													Lfd. Nr.		
		Wohn- bevölke- rung		Erwerbstätige	Verh., verw. und gesch. Frauen mit eheh. le- bensgeb. Kindern	Kinder von ver- heirateten, verwitwe- ten und gesch. Frauen	Bevölkerung in Ein- und Mehr- personen- haushalten			Bevölkerung in Mehr- personenhaushalten	Haushaltsvor- stände	Anstalts- bevölke- rung					
		1	5				6	7	4			4	2	3		8	9
1	Geschlecht	<input type="radio"/>	<input type="radio"/>	<input type="radio"/>	<input type="radio"/>				<input type="radio"/>	<input type="radio"/>	<input type="radio"/>	<input type="radio"/>	<input type="radio"/>	<input type="radio"/>	<input type="radio"/>	<input type="radio"/>	1
2	Alter																2
3	Geburtsjahrsgruppe		<input type="radio"/>														3
4	Altersjahr	<input type="radio"/>															4
5	Altersgruppe			<input type="radio"/>	<input type="radio"/>	<input type="radio"/>			<input type="radio"/>	<input type="radio"/>	<input type="radio"/>	<input type="radio"/>	<input type="radio"/>	<input type="radio"/>	<input type="radio"/>	<input type="radio"/>	5
6	Altersgruppe der Mutter							<input type="radio"/>									6
7	Familienstand																7
8	ausführlich	<input type="radio"/>				<input type="radio"/>		<input type="radio"/>	<input type="radio"/>			<input type="radio"/>	<input type="radio"/>	<input type="radio"/>		<input type="radio"/>	8
9	2 - 3 Kategorien			<input type="radio"/>	<input type="radio"/>											<input type="radio"/>	9
10	Familienstand der Mutter							<input type="radio"/>									10
11	Haushaltsangaben																11
12	Haushaltsgröße (2 Kategorien)								<input type="radio"/>	<input type="radio"/>	<input type="radio"/>						12
13	Haushaltstyp (2 - 4 Kategorien)										<input type="radio"/>	<input type="radio"/>	<input type="radio"/>				13
14	Zahl der Generationen im Haushalt (3 Kategorien)											<input type="radio"/>					14
15	Eheangaben																15
16	Erstehe/Wiederverheiratung						<input type="radio"/>										16
17	Erstehe/Wiederverheiratung der Mutter								<input type="radio"/>								17
18	Anstaltsangaben																18
19	Anstaltsart															<input type="radio"/>	19
20	Bevölkerungsgruppe																20
21	Deutsche/Ausländer			<input type="radio"/>													21
22	Beteiligung am Erwerbsleben		<input type="radio"/>	<input type="radio"/>					<input type="radio"/>						<input type="radio"/>		22
23	Überwiegender Lebensunterhalt (2 - 4 Kategorien)			<input type="radio"/>					<input type="radio"/>						<input type="radio"/>		23
24	Wirtschaftliche Gliederung																24
25	Wirtschaftsbereich (2 Kategorien)				<input type="radio"/>				<input type="radio"/>					<input type="radio"/>			25
26	Soziale Gliederung						<input type="radio"/>		<input type="radio"/>						<input type="radio"/>		26
27	Stellung im Beruf																27
28	Ausbildung																28
29	Schulabschluß (Schulart)		<input type="radio"/>														29
30	Regionale Struktur																30
31	Gemeindegrößenklasse									<input type="radio"/>					<input type="radio"/>		31
32	Regionale Gliederung	<input type="radio"/>	<input type="radio"/>	<input type="radio"/>	<input type="radio"/>	<input type="radio"/>		<input type="radio"/>	<input type="radio"/>	<input type="radio"/>	<input type="radio"/>	<input type="radio"/>	<input type="radio"/>	<input type="radio"/>	<input type="radio"/>	<input type="radio"/>	32
33	Bund	<input type="radio"/>	<input type="radio"/>	<input type="radio"/>	<input type="radio"/>	<input type="radio"/>		<input type="radio"/>	<input type="radio"/>	<input type="radio"/>	<input type="radio"/>	<input type="radio"/>	<input type="radio"/>	<input type="radio"/>	<input type="radio"/>	<input type="radio"/>	33
34	Total- bzw. Repr.-Teil																34
35	Totalteil	<input type="radio"/>	<input type="radio"/>	<input type="radio"/>	<input type="radio"/>				<input type="radio"/>	<input type="radio"/>				<input type="radio"/>	<input type="radio"/>	<input type="radio"/>	35
36	Repr.-Teil					<input type="radio"/>	<input type="radio"/>			<input type="radio"/>	<input type="radio"/>	<input type="radio"/>					36

Erläuterung der Begriffe und Merkmale

I. Demographische Begriffe

Alter

Die Angaben beziehen sich auf das Alter am Stichtag. Personen, die z.B. in der Zeit vom 27. 5. 1969 (nach 0 Uhr) bis einschl. 26. 5. 1970 geboren wurden, hatten am 27. 5. 1970, 0 Uhr, das erste Lebensjahr noch nicht vollendet und werden in der Gruppe der 0- bis unter 1-jährigen nachgewiesen.

Anstalt

Unter einer Anstalt wird eine öffentliche oder private Einrichtung verstanden, die einem bestimmten sozialen, religiösen oder wirtschaftlichen Zweck dient und in der Insassen und/oder Personal ständig gemeinschaftlich wohnen. Hierbei wird i.d.R. eine Gemeinschaftsverpflegung angeboten oder eine gemeinschaftliche Kochgelegenheit bzw. eine Teeküche zur Benutzung überlassen. Zu den Anstalten zählen z.B. Krankenhäuser, Erziehungsheime, Schülerwohnheime und Altenpflegeheime. Hotels, Pensionen und Gaststätten wurden nur dann als Anstalten erfasst, wenn mindestens 11 Personen des Personals (einschl. tätiger Inhaber und Mithelfende Familienangehörige) im Betriebsgebäude wohnen. In der Volkszählung 1961 wurde demgegenüber ein größerer Anteil der Betriebs Haushalte des Gaststätten- und Beherbergungsgewerbes zu den Anstalten gezählt, und zwar

1. Betriebs Haushalte, in denen ausschließlich das Personal (ohne Betriebsleiter) wohnte,
2. Betriebs Haushalte, deren familienfremdes Personal 6 und mehr Personen umfaßte und mit dem Betriebsleiter zusammen im Betriebsgebäude wohnte.

Anstaltsbevölkerung

Die Anstaltsbevölkerung umfaßt alle Personen, die als Insassen oder Personal im Bereich einer Anstalt wohnen und dort keinen eigenen Haushalt führen.

Bevölkerung in Privathaushalten

Die Bevölkerung in Privathaushalten umfaßt - unter Berücksichtigung der folgenden Ausnahmeregeln - alle in der Gemeinde gezählten Personen, die entweder allein oder zusammen mit Angehörigen eine Wohn- und Wirtschaftsgemeinschaft bilden. Zu Ihnen gehören einmal Personen, die in der Erfassungsgemeinde ihren alleinigen Wohnsitz haben, ferner Personen mit mehreren Wohnsitzen, wobei es keine Rolle spielt, in welcher Gemeinde sie sich überwiegend aufhalten. So ist z.B. der abwesende Haushaltsvorstand, der in einer anderen Gemeinde seiner Arbeit nachgeht und dort z.B. als Mieter eine zweite Unterkunft hat, Angehöriger von zwei Haushalten. Einmal zählt er zum Haushalt seiner Familie, zum anderen bildet er als Mieter einen 1-Personenhaushalt.

Die mehrfache Erfassung und Zuordnung von Personen mit mehr als einem Wohnsitz ist dadurch begründet, daß sie an jedem Wohnsitz allein oder zusammen mit Angehörigen eine selbstständig wirtschaftende Einheit bilden, entsprechenden Wohnraum in Anspruch nehmen und die Einrichtungen der jeweiligen Gemeinde benutzen.

Ausnahmeregeln:

1. Wenn alle Haushaltsmitglieder überwiegend in einer anderen Gemeinde lebten bzw. von dort aus zur Arbeit oder Ausbildung gingen, wurden sie an dem Ort wo sie sich nur zeitweilig aufhielten, nicht zur Bevölkerung in Privathaushalten gerechnet.
2. Ledige Personen mit 25 und mehr Jahren wurden nicht mehr zum Haushalt der Eltern (im Sinne der "Bevölkerung in Privathaushalten") gerechnet, wenn sie weiteren Wohnraum hatten, von dort aus zur Arbeit oder Ausbildung gingen bzw. sich dort überwiegend aufhielten, ihren Lebensunterhalt selbst bestritten und nicht etwa Haushaltsvorstand im Haushalt der Eltern waren.

Familienstand

Es wird zwischen Ledigen, Verheirateten, Verwitweten und Geschiedenen unterschieden. Personen, deren Ehegatte vermißt, aber noch nicht für tot erklärt worden ist, gelten als

verheiratet, zu den Geschiedenen zählen auch Personen, deren Ehe aufgehoben worden ist. Dagegen wurden Personen, deren Ehe für nichtig erklärt wurde, mit ihrem Familienstand vor der Eheschließung erfaßt.

Gemeindegrößenklassen

Die Gliederung der Ergebnisse nach Gemeindegrößenklassen richtet sich nach der Einwohnerzahl der Gemeinden am 27. 5. 1970. Vergleichszahlen aus früheren Zählungen wurden auf die Größenklasse umgestellt, der die Gemeinde nach ihrem Gebietsstand und nach ihrer Einwohnerzahl am 27.5.1970 angehörte.

Staatsangehörigkeit

Unter Staatsangehörigkeit wird die rechtliche Zugehörigkeit einer Person zu einem bestimmten Staat verstanden. - Personen, die nach dem Grundgesetz (Artikel 116 Abs. 1) den Personen mit deutscher Staatsangehörigkeit gleichgestellt sind, werden als Deutsche nachgewiesen. - Personen, die sowohl die deutsche als auch eine ausländische Staatsangehörigkeit angegeben hatten, wurden ebenfalls als Deutsche erfaßt. Personen, die mehrere, aber ausschließlich fremde Staatsangehörigkeiten genannt hatten, wurden unter der zuerst angegebenen gezählt.

Wohnberechtigte Bevölkerung

Zur wohnberechtigten Bevölkerung zählen alle in der Gemeinde wohnhaften Personen, unabhängig davon, ob sie noch eine weitere Wohnung oder Unterkunft besitzen und von wo aus sie zur Arbeit oder Ausbildung gehen bzw. wo sie sich überwiegend aufhalten. Auch ist unerheblich, ob sie in Privathaushalten (außerhalb oder innerhalb eines Anstaltsbereiches) leben oder zur Anstaltsbevölkerung zählen, d.h. im Anstaltsbereich wohnen und keinen eigenen Haushalt führen.

Aus melderechtlichen Gründen sind Soldaten im Grundwehrdienst oder auf Wehrübung, ausschließlich der Wohngemeinde vor ihrer Einberufung zugeordnet worden. Entsprechend wurde bei nichtmeldepflichtigen Patienten in Krankenhäusern sowie bei Personen in Untersuchungshaft verfahren.

Berufssoldaten, Soldaten auf Zeit, Angehörige des Bundesgrenzschutzes und der Bereitschaftspolizei in Gemeinschaftsunterkünften wurden ebenso wie die Strafgefangenen sowie alle Dauerinsassen von Anstalten und das in Anstalten wohn-

nende Personal sowohl in der Anstaltsgemeinde als auch in der Gemeinde, in der sie evtl. einen weiteren Wohnsitz, z.B. den Familienwohnsitz hatten, erfaßt.

Angehörige der ausländischen Stationierungstreitkräfte sowie der ausländischen diplomatischen und konsularischen Vertretungen mit ihren Familienangehörigen wurden grundsätzlich nicht erfaßt.

Wohnbevölkerung

Zur Wohnbevölkerung einer Gemeinde zählen alle Personen, die am Zählungstichtag (27.5.1970) in der Gemeinde ihre alleinige Wohnung hatten. Personen, die eine weitere Wohnung oder Unterkunft in einer anderen Gemeinde hatten, wurden der Wohnbevölkerung derjenigen Gemeinde zugeordnet, von der aus sie zur Arbeit oder Ausbildung gingen oder in der sie sich überwiegend aufhielten (bei Nichterwerbspersonen).

Personen mit weiterer Wohnung im Ausland (z.B. Arbeiter auf Montage) wurden grundsätzlich der Wohnbevölkerung ihrer im Bundesgebiet gelegenen Heimatgemeinde zugeordnet. Hiervon abweichend wurden Ausländer mit weiterer Wohnung im Ausland nur dann zur Wohnbevölkerung der inländischen Gemeinde gezählt, wenn sie von dieser aus zur Arbeit oder Ausbildung gingen bzw. sich überwiegend in dieser aufhielten.

Angehörige der ausländischen Stationierungstreitkräfte sowie der ausländischen diplomatischen und konsularischen Vertretungen gehören mit ihren Familienangehörigen nicht zur Wohnbevölkerung und sind daher in der Zählung nicht erfaßt.

Soldaten im Grundwehrdienst oder auf Wehrübung, wurden der Wohngemeinde, in der sie vor ihrer Einberufung wohnten, zugeordnet. Entsprechend wurde bei nichtmeldepflichtigen Patienten in Krankenhäusern sowie bei Personen in Untersuchungshaft verfahren.

Berufssoldaten, Soldaten auf Zeit, Angehörige des Bundesgrenzschutzes und der Bereitschaftspolizei in Gemeinschaftsunterkünften wurden ebenso wie die Dauerinsassen von Anstalten (z.B. Heil-, und Pflegeanstalten, Altersheime, Strafanstalten) und das in Anstalten wohnende Personal in der Anstaltsgemeinde zur Wohnbevölkerung gezählt.

II. Haushalts- und familienstatistische Begriffe

Vorbemerkung

Im haushalts- und familienstatistischen Teil des Tabellenprogramms wird in der Regel die "Bevölkerung in Privathaushalten" (Haushaltstabellen) bzw. die "Bevölkerung am Familienwohnsitz" (Familiientabellen) nachgewiesen, wobei der Begriff "Bevölkerung am Familienwohnsitz" enger als der Begriff "Bevölkerung in Privathaushalten" ausgelegt ist. (Siehe entsprechende Schlagwörter). Beide Begriffe sind zugleich enger als der Begriff der "Wohnberechtigten Bevölkerung" in Privathaushalten (Siehe Schlagwort "Wohnberechtigte Bevölkerung", der in der Volkszählung 1961 sowohl der Haushalts- als auch der Familienstatistik zugrunde lag.

Bevölkerung in Privathaushalten

Die Bevölkerung in Privathaushalten umfaßt - unter Berücksichtigung der folgenden Ausnahmeregeln - alle in der Gemeinde gezählten Personen, die entweder allein oder zusammen mit Angehörigen eine Wohn- und Wirtschaftsgemeinschaft bilden. Zu Ihnen gehören einmal Personen, die in der Erfassungsgemeinde ihren alleinigen Wohnsitz haben, ferner Personen mit mehreren Wohnsitzen, wobei es keine Rolle spielt, in welcher Gemeinde sie sich überwiegend aufhalten. So ist z.B. der abwesende Haushaltsvorstand, der in einer anderen Gemeinde seiner Arbeit nachgeht und dort z.B. als Untermieter eine zweite Unterkunft hat, Angehöriger von zwei Haushalten. Einmal zählt er zum Haushalt seiner Familie, zum anderen bildet er als Untermieter einen 1-Personenhaushalt.

Die mehrfache Erfassung und Zuordnung von Personen mit mehr als einem Wohnsitz ist dadurch begründet, daß sie an jedem Wohnsitz allein oder zusammen mit Angehörigen eine selbstständig wirtschaftende Einheit bilden, entsprechenden Wohnraum in Anspruch nehmen und die Einrichtungen der jeweiligen Gemeinde benutzen.

Ausnahmeregeln:

1. Wenn alle Haushaltsmitglieder überwiegend in einer anderen Gemeinde lebten bzw. von dort aus zur Arbeit oder Ausbildung gingen, wurden sie an dem Ort wo sie sich nur zeitweilig aufhielten, nicht zur Bevölkerung in Privathaushalten gerechnet.

2. Ledige Personen mit 25 und mehr Jahren wurden nicht mehr zum Haushalt der Eltern (im Sinne der "Bevölkerung in Privathaushalten") gerechnet, wenn sie weiteren Wohnraum hatten, von dort aus zur Arbeit oder Ausbildung gingen bzw. sich dort überwiegend aufhielten, ihren Lebensunterhalt selbst bestritten und nicht etwa Haushaltsvorstand im Haushalt der Eltern waren.

Generationen

Die Zahl der Generationen im Haushalt richtet sich nach dem direkten, geradlinigen Abstammungsverhältnis der Haushaltsmitglieder zueinander. Dreigenerationenhaushalte sind z.B. Haushalte, in denen drei in direkter Linie miteinander verwandte Personengruppen leben, wie z.B. Großeltern, Eltern und Kinder. Haushalte, die nur aus Ehepaaren, nur aus Geschwistern oder nur aus nicht miteinander verwandten Personen bestehen, werden als Eingenerationenhaushalte bezeichnet.

Haushalt (Privathaushalt)

Als Haushalt (Privathaushalt) zählt jede Personengemeinschaft, die zusammen wohnt und eine gemeinsame Hauswirtschaft führt. Zum Haushalt können außer verwandten auch familienfremde Personen gehören, z.B. häusliches Dienstpersonal, gewerbliche oder landwirtschaftliche Arbeitskräfte. Anstalten gelten nicht als Privathaushalte, können aber solche Haushalte im Anstaltsbereich beherbergen (z.B. den Haushalt des Anstaltsleiters, den des Pfortners usw.) Auch eine allein wohnende und wirtschaftende Person (z.B. ein Untermieter) bildet einen Privathaushalt.

Während 1961 bei der Ermittlung der Privathaushalte bei der Totalaufbereitung von der Wohnbevölkerung und bei der 10 %-Aufbereitung von der Wohnberechtigten Bevölkerung ausgegangen wurde, ist 1970 nur von den Personen in Privathaushalten ausgegangen worden.

Haushalte (Privathaushalte) in Anstalten

Hierzu zählen Personen im Anstaltsbereich (Personal und Insassen), die nicht an der Gemeinschaftsverpflegung und sonstigen Gemeinschaftseinrichtungen teilnehmen, sondern einen eigenen Haushalt führen, wie z.B. das Pförtner-Ehepaar eines Kinderheimes oder ein älteres Ehepaar in einem Altenwohnheim, das sich selbst verpflegt.

Haushaltsmitglieder

Haushaltsmitglieder sind sämtliche zu einem Haushalt gehörende Personen, auch wenn sie an einem anderen Ort einen weiteren Wohnsitz haben.

Haushaltstypen

Die Haushaltstypisierung der Volkszählung 1970 basiert auf dem bei der Volkszählung

1950 entwickelten und im Rahmen des Mikrozensus 1957 und der Volkszählung 1961 weiterentwickelten Konzept der Abgrenzung nach dem Grad der durch Verwandtschaft und Verschwägerung bestehenden Beziehungen zwischen den Haushaltsmitgliedern. Die Ergebnisse sind damit sowohl für die Grundtypen A, B, C und D der Volkszählung 1950 als auch für die tiefer gegliederten Typen der Volkszählung 1961 weitgehend vergleichbar.

Lediglich die 1961 vorgenommene Typisierung ist nicht voll mit der von 1970 vergleichbar, da Gaststättenhaushalte 1961 als besonderer Typ (G) nachgewiesen wurden, während sie in den Volkszählungen 1970, 1950 und auch im Mikrozensus 1957 in den Typen C 1, C 2 und D (Volkszählung 1970 und Mikrozensus 1957) bzw. C und D (Volkszählung 1950) enthalten sind. Die begriffliche Abgrenzung der Haushaltstypen auf die Jahre 1970, 1961 1957 und 1950 ist der nachstehenden Übersicht zu entnehmen.

Haushaltszusammensetzung	Haushaltstyp			
	1970	1961	1957	1950
Haushalte, die nur aus Ehepaaren ohne Kinder bestehen	A1	A1	A1	A
Haushalte, die aus einer Elterngeneration und ledigen Kindern oder Enkeln bestehen	A2	A2	A2	
Haushalte, die aus der Elterngeneration und verheirateten Kindern (ohne Enkel) sowie evtl. unverheirateten Kindern ohne Enkel bestehen	A3	A3	A3	
Haushalte, die aus der Großeltern-, Eltern-, Kinder- und evtl. Enkelgeneration bestehen	A4	A4	A4	
Haushalte der Typen A1 bis A4, in denen außerdem noch andere verwandte oder verschwägte Personen leben	B1	B1	B1	B
Haushalte, in denen nur nicht in gerader Linie miteinander verwandte und (oder) verschwägte Personen leben	B2	B2	B2	
Haushalte der Typen A1 bis A4 und B1, in denen noch familienfremde Personen, z.B. Hausgehilfinnen, leben	C1	C1*)	C1	C
Haushalte des Types B2, in denen noch familienfremde Personen leben ..	C2	C2*)	C2	
Haushalte, die nur aus Personen bestehen, die weder miteinander verwandt noch verschwägert sind, z.B. wenn zwei pensionierte Lehrerinnen, die nicht miteinander verwandt sind, einen Haushalt führen	D	D*)	D	D
Haushalte der Typen C1, C2, D, soweit es sich um einen Gaststättenbetriebshaushalt handelt, d.h. soweit in diesem Haushalt der Inhaber eines Gaststätten- und Beherbergungsgewerbes und mindestens eine, aber nicht mehr als fünf familienfremde Arbeitskräfte leben		G		

Kinder (im Haushalt)

Kinder sind ledige Personen, die mit ihren Eltern in einem Haushalt zusammen leben.


Eine Altersbegrenzung ist nicht vorgenommen worden. Stief-, Adoptiv- und Pflegekinder rechnen, sofern die o.g. Voraussetzungen zutreffen, auch zu den Kindern.

III. Erwerbsstatistische Begriffe

Beteiligung am Erwerbsleben

Nach ihrer Beteiligung am Erwerbsleben gliedert sich die Bevölkerung in Erwerbs- und Nichterwerbspersonen, wobei die Erwerbsper-

sonen nach Erwerbstätigen und Erwerbslosen unterschieden werden.



Eine Erwerbstätigkeit liegt vor, wenn eine Person in einem Arbeitsverhältnis steht oder selbständig ein Gewerbe, einen freien Beruf oder eine Landwirtschaft betreibt. Als Erwerbstätige gelten auch die sog. "Mithelfenden Familienangehörigen", die im Betrieb eines Haushalts- oder Familienmitgliedes arbeiten, ohne daß sie dafür besonders entlohnt werden und ohne daß dafür ein besonderes Arbeitsverhältnis besteht.

Dauer und Regelmäßigkeit spielen bei der Frage, wann eine Erwerbstätigkeit vorliegt, keine Rolle. Auch Aushilfstätigkeiten, die regelmäßig oder unregelmäßig etwa am Wochenende und nur stundenweise ausgeübt werden, z.B. als Kellner, Musiker, gelten als Erwerbstätigkeit. Unerheblich ist auch, in welchem Umfang die Tätigkeit zum Lebensunterhalt beiträgt. Rentner und Schüler/Studenten, die eine geringfügige Tätigkeit ausüben, im wesentlichen aber von Rente bzw. vom Einkommen der Eltern leben, sind ebenfalls erwerbstätig, desgleichen Auszubildende in Lehr- und Anlernberufen, Praktikanten und Volontäre. Berufssoldaten, Soldaten im Grundwehrdienst/auf Wehrübung und Soldaten auf Zeit gelten grundsätzlich als erwerbstätig, desgleichen Ordensangehörige im erwerbsfähigen Alter. Auch Strafgefangene, die i.d.R. verpflichtet sind, in und außerhalb der Anstalt Arbeiten zu verrichten, zählen zu den Erwerbstätigen.

Ehrenamtliche Tätigkeiten wie z.B. als Vereinsvorstand, Abgeordneter u.ä. werden nicht als Erwerbstätigkeit angesehen.

Erwerbslose sind einmal solche Personen, die normalerweise erwerbstätig und nur vorübergehend aus dem Erwerbsleben ausgeschieden

sind, zum anderen Personen, die normalerweise keinem Erwerb nachgehen, z.B. Hausfrauen und Rentner, sich aber gegenwärtig um eine Arbeitsstelle bemühen. - Personen, die keine ihren Vorstellungen und ihrer Ausbildung entsprechende Arbeit finden, aber kurzfristig eine Aushilfstätigkeit ausüben, gelten dagegen als Erwerbstätige, auch wenn sie nur eine Stunde pro Woche arbeiten. Der unter die "Erwerbslosen" fallende Personenkreis ist nicht identisch mit den von der Bundesanstalt für Arbeit registrierten "Arbeitslosen". Dort handelt es sich um Personen, die sich bei den Arbeitsämtern als arbeitslos gemeldet haben.

Nichterwerbspersonen sind Personen, die keinem Erwerb nachgehen und sich auch nicht um eine Arbeitsstelle bemühen (z.B. Kinder und ältere Personen, ferner Frauen, die ausschließlich im Haushalt tätig sind).

Neben der ersten Tätigkeit wurde auch eine evtl. ausgeübte weitere Tätigkeit erfragt. Sofern in einer Tabelle nicht ausdrücklich auf die weitere Erwerbstätigkeit hingewiesen wird, handelt es sich immer um Angaben zur ersten - in den meisten Fällen die einzige - Tätigkeit.

Dem Erwerbspersonenbegriff der Volkszählung 1970 liegt wie dem der Volkszählung 1961 das sog. "Erwerbskonzept" zugrunde, das jede auf Erwerb gerichtete Tätigkeit unabhängig von der Höhe des Beitrages zum Sozialprodukt sowie jede nachgefragte Tätigkeit eines nicht unmittelbar am Erwerbsleben Beteiligten (sog. Erwerbslose) umschließt. Demgegenüber wurde 1950 vom sog. "Hauptberufskonzept" ausgegangen, nachdem nur diejenigen als Erwerbspersonen gezählt wurden, die in ihrem Hauptberuf tätig waren (einschl. der im Hauptberuf er-

werbslosen Personen), also z.B. nicht der eine geringfügige Tätigkeit ausübende Rentner oder Schüler/Student.

Hinsichtlich der Gliederung nach erwerbsstatistischen Merkmalen wie "Wirtschaftszweig", "Beruf" und "Stellung im Beruf" ist zu berücksichtigen, daß im Tabellenprogramm der Volkszählung 1970 nur "Erwerbstätige" entsprechend gegliedert werden, während 1961 und 1950 "Erwerbspersonen", d.h. auch "Erwerbslose" nach dem Wirtschaftszweig, Beruf usw. nachgewiesen wurden, letztere entsprechend ihrer zuvor ausgeübten Tätigkeit.

Erwerbstätige

Siehe "Beteiligung am Erwerbsleben".

Stellung im Beruf

Unter der "Stellung im Beruf" wird die Zugehörigkeit zu einer der folgenden Kategorien verstanden:

1. Selbständige

Zu diesen gehören tätige Eigentümer, Mit-eigentümer, Pächter, selbständige Handwerker, selbständige Handelsvertreter usw., also auch die freiberuflich Tätigen, nicht jedoch Personen, die in einem arbeitsrechtlichen Verhältnis stehen und lediglich innerhalb ihres Arbeitsbereiches selbständig disponieren können (z.B. die selbständige Filialleiterin). Zu den Selbständigen zählen auch Hausgewerbetreibende und Zwischenmeister, die mit fremden Hilfskräften in eigener Arbeitsstätte im Auftrag von Gewerbetreibenden Arbeit an Heimarbeiter weitergeben oder Waren herstellen und bearbeiten.

2. Mithelfende Familienangehörige

Mithelfende Familienangehörige sind i.d.R. Haushaltsmitglieder, die, ohne Lohn oder Gehalt zu empfangen, in einem landwirtschaftlichen oder gewerblichen Betrieb des Haushaltsvorstandes oder eines anderen Haushaltsmitgliedes mitarbeiten und auch keine Sozialversicherungspflichtbeiträge entrichten. Hierzu gehören ferner Personen, die im Betrieb eines nicht im gleichen

Haushalt wohnenden Familienangehörigen arbeiten.

3. Beamte

Hierzu zählen Beamte des Bundes, der Länder, der Gemeinden und sonstiger Körperschaften des öffentlichen Rechts einschl. der Beamtenanwärter und der Beamten im Vorbereitungsdienst, ferner Geistliche der zur Evangelischen Kirche in Deutschland gehörenden Kirchen und der römisch-katholischen Kirche. Nicht als Beamte gezählt werden Beamte im Ruhestand und Personen, die Berufsbezeichnungen wie "Versicherungsbeamter" oder "Bankbeamter" führen, ohne in einem öffentlich-rechtlichen Dienstverhältnis zu stehen. Den Beamten werden neben den Richtern auch Soldaten zugeordnet.

4. Angestellte

Angestellte arbeiten überwiegend in den kaufmännischen, technischen und Verwaltungsberufen.

Werkmeister sind i.d.R. Angestellte, auch wenn sie ihre Versicherung in der Rentenversicherung für Arbeiter beibehalten haben. Dasselbe gilt auch für Angestellte, die aufgrund ihrer langjährigen Zugehörigkeit zum Betrieb vom Arbeiter- in das Angestelltenverhältnis übernommen wurden und weiterhin Beiträge zur Rentenversicherung der Arbeiter zahlen, da die Zuordnung zur Stellung im Beruf nicht unter versicherungsrechtlichen Gesichtspunkten (Mitglieder der Arbeiterrentenversicherung = Arbeiter) erfolgte, sondern primär unter dem Gesichtspunkt der Vereinbarung im Arbeitsvertrag.

Leitende Angestellte und Direktoren großer Betriebe gelten ebenfalls als Angestellte, sofern sie nicht Miteigentümer sind. Des weiteren zählen "Versicherungsbeamte", "Betriebsbeamte" und "Bankbeamte", soweit sie nicht in einem öffentlich-rechtlichen Dienstverhältnis stehen (z.B. bei der Bundesbank) zu den Angestellten. Hausangestellte sind meistens in der Rentenversicherung für Arbeiter versichert und gelten i.d.R. als Arbeiterinnen. In seltenen Fällen sind sie im Angestelltenverhältnis

(meistens dann als Hausdame bezeichnet) und in der Rentenversicherung für Angestellte versichert.

Gemeindeschwestern (Nonnen oder Diakonissen), die von ihrem Mutterhaus versorgt werden, zählen wie die Nonnen und Ordensbrüder in ihren Häusern als Angestellte. Mit Ausnahme der Geistlichen der evangelischen und römisch-katholischen Kirchen werden alle Geistlichen und Sprecher von Religionsgemeinschaften zu den Angestellten gezählt.

5. Arbeiter

Als Arbeiter gelten alle Lohnempfänger, unabhängig von der Lohnzahlungs- und Lohnabrechnungsperiode. Es ist auch unerheblich, ob es sich um Facharbeiter, angelernte Arbeiter oder Hilfsarbeiter handelt. Ebenfalls zu den Arbeitern rechnen Heimarbeiter und Hausgehilfinnen.

Überwiegender Lebensunterhalt

Für jede Person wurde die Quelle des überwiegenden Lebensunterhaltes ermittelt, für Personen, die überwiegend von Angehörigen (Eltern, Ehemann) unterhalten werden und mit diesen im gleichen Haushalt leben, auch - wie in der Volkszählung 1961 - der überwiegende Lebensunterhalt des Ernährers. Die Unterhaltsquellen sind wie folgt zusammengefaßt worden:

1. Erwerbstätigkeit
2. Arbeitslosengeld/-hilfe
3. Rente und Pension (Sozialversicherungsrente einschl. Witwen- und Waisenrente, sonstige öffentliche Rentenleistungen wie KB-Rente, Unfallrente usw.; Beamtenruhegehalt einschl. Witwen- und Waisengeld; Rentenzahlungen aus dem Ausland)
4. eigenes Vermögen u. dgl. (Erträge aus eigenem Vermögen, Einkommen aus Vermietung oder Verpachtung, Altenteil)

5. Sozialhilfe und sonstige Unterstützungen (Leistungen aufgrund des Bundessozialhilfegesetzes; Unterhaltszahlung des geschiedenen Ehemannes, Alimente; Stipendien; private Zahlungen wie betriebliche Pensionen sowie die Altersversorgung der freien Berufe)

6. Angehörige

Da lediglich die überwiegende Unterhaltsquelle festgestellt wurde, ist es möglich, daß neben der nachgewiesenen noch andere bestehen. Es kommt beispielsweise vor, daß Personen mit überwiegendem Lebensunterhalt durch Rente noch eine Erwerbstätigkeit ausüben.

Wirtschaftliche Gliederung

Die wirtschaftliche Gliederung bezieht sich nur auf den Betrieb, in dem der Erwerbstätige beschäftigt ist. Umfaßt der Betrieb mehrere Aufgabengebiete (z.B. Autoreparaturwerkstätte und Handel mit Kraftfahrzeugen und Ersatzteilen), so ist das überwiegende Betätigungsfeld des Betriebes als Ganzes (wirtschaftlicher Schwerpunkt) und nicht etwa eine Abteilung innerhalb des Betriebes maßgeblich. Die in der Volks- und Berufszählung 1970 verwendete Systematik für die Gliederung nach der wirtschaftlichen Zugehörigkeit (Systematik der Wirtschaftszweige, Fassung für die Berufszählung 1970) enthält folgende Kategorien:

- 99 Wirtschaftsgruppen,
- 36 Wirtschaftsunterabteilungen,
- 10 Wirtschaftsabteilungen und
- 4 Wirtschaftsbereiche

Die Schlüsselung des Wirtschaftszweiges erfolgte i.d.R. nach den Klartextangaben im Erhebungsbogen. Handelte es sich um größere Betriebe, so wurde der Geschäftszweig anhand der Firmenanschrift in besonderen Listen nachgeschlagen, die im Rahmen anderer Statistiken (z.B. Industrieberichterstattung oder der Handels- und Gaststättenzählung) angelegt worden waren. Dadurch wurde sichergestellt, daß die Mehrzahl der Fälle nach einheitlichen Gesichtspunkten signiert wurde.

Die 1970 verwendete Systematik der Wirtschaftszweige ist gegenüber der in der Zählung 1961 gebrauchten gestrafft, d.h. eine Reihe von 1961 nachgewiesenen Wirtschaftsgruppen wurden zu jeweils einer Kategorie zusammengefaßt.

Beim Zeitvergleich der Ergebnisse ist auch zu berücksichtigen, daß Fälle "ohne Angabe" 1961 als besondere Gruppe dargestellt

wurden, während sie 1970 im Rahmen der maschinellen Korrekturen ergänzt wurden. Auch ist zu bedenken, daß Soldaten im Grundwehrdienst bzw. auf Wehrübung 1961 in der Regel bei den erwerbsstatistischen Daten nicht nachgewiesen wurden. Sofern in den erwerbsstatistischen Tabellen des vorliegenden Heftes Vergleichszahlen von 1961 enthalten sind, wurden die Soldaten jedoch wie für das Jahr 1970 geschlossen der Gruppe "Gebietskörperschaften" zugeordnet.

IV. Bildungsstatistische Begriffe

Abgeschlossene schulische Ausbildung

Ein Abschluß liegt vor, wenn eine Schule bis zur letzten Klasse besucht und/oder ein Abschlußzeugnis ausgehändigt bzw. eine Abschlußprüfung abgelegt wurde. Im Volkszählungsbogen wurde nach folgenden Abschlüssen gefragt:

1. Volksschule

Beendigung des Volksschulbesuchs nach Erfüllen der allgemeinen Volksschulpflicht oder Abgang von einer Realschule bzw. einem Gymnasium ohne Erreichen der Mittleren Reife bzw. ohne Versetzung zur Obersekunda (11. Klasse). Personen, die eine Sonderschule besucht haben, werden ebenfalls unter der Kategorie "Volksschule" nachgewiesen (s. auch "Volksschule").

2. Mittlere Reife

Abschluß an einer Realschule oder an einem Progymnasium, auch Abschluß an einer Berufsfachschule oder Fachschule, die zur "Mittleren Reife" führt, sowie Abgang von einem Gymnasium mit dem Versetzungszeugnis zur Obersekunda (11. Klasse). Der Abschluß einer entsprechenden Schule des sog. Zweiten Bildungsweges, z.B. einer Abendrealschule, wurde ebenfalls berücksichtigt (s. auch "Realschule").

3. Abitur

Abschluß an einer Höheren Schule oder an einem Gymnasium mit einem Reifezeugnis, das zum Hochschulbesuch berechtigt. Hierzu zählt auch die fachgebundene Hochschulreife (z.B. Abschluß an einer Wirtschaftsoberschule). Der Abschluß an einer entsprechenden Schule des sog. Zweiten Bildungsweges, z.B. an einem Abendgymnasium oder einem Kolleg, wurde ebenfalls einbezogen (s. auch "Gymnasium").

4. Abschluß an einer Berufsfach- oder Fachschule

Siehe "Berufsfachschule" und "Fachschule".

5. Abschluß an einer Ingenieurschule

Siehe "Ingenieurschule".

6. Hochschulabschluss

Siehe "Hochschule". Auch der Abschluß an früheren Lehrerseminaren und Lehrerbildungsanstalten wurde als Hochschulabschluss erfaßt.

Berufsfachschulen

Berufsfachschulen sind berufsvorbereitende oder berufsausbildende Schulen, die freiwillig besucht werden und zumindest teilweise den Pflichtbesuch einer Berufsschule ersetzen (z.B. Handelsschule). Sie werden

im Vollunterricht, d.h. mit voller Wochenstundenzahl mindestens ein Jahr lang besucht und beziehen sich im wesentlichen auf kaufmännische und hauswirtschaftliche sowie handwerkliche Berufe.

Fachschulen

Fachschulen sind berufsfortbildende Schulen und können freiwillig nach einer bereits erworbenen - praktischen - Berufsausbildung oder auch nur aufgrund einer gewissen Berufserfahrung und vielfach unter Voraussetzung eines Realschulabschlusses von nicht mehr berufspflichtigen Jugendlichen nach dem vollendeten 18. Lebensjahr besucht werden. Hierbei kann es sich um Voll- oder Teilzeitschulen mit halb- bis drei- oder mehrjähriger Dauer handeln, die der Weiterbildung und Ausbildung für höher qualifizierte Berufe dienen. Zu den Fachschulen gehören z.B. Landwirtschaftsschulen, Technikerschulen, Fachschulen für Chemie u.a. - Sog. Höhere Fachschulen werden zusammen mit Fachschulen nachgewiesen. Ebenfalls hinzugerechnet werden Fachschulen für Angehörige des öffentlichen Dienstes und dgl. (z.B. Fachschulen für Verwaltung und Wirtschaft, Fachschulen der Bundeswehr, Polizei, Bundesbahn und Bundespost).

Gymnasien

Gymnasien sind allgemeinbildende Schulen, die ebenfalls den vier- oder mehrjährigen Besuch der Grundschule (Volksschule) voraussetzen. Bei vierjähriger Grundschule umfassen sie 9 Schuljahre. Besucher von entsprechenden Schulen des sog. Zweiten Bildungsweges, z.B. von Abendgymnasien und Kollegs, werden den Schülern an Gymnasien gleichgestellt. Die Kategorie Gymnasium umschließt u. a. auch die Schultypen "Aufbaugymnasium", "Freie Waldorfschule", "Gymnasialsonderschule" und entspricht früheren Bezeichnungen, wie "Oberschule", "Oberrealschule", "Realgymnasium", "Lyzeum" und "Frauenoberschule". Der Abschluß des Gymnasiums berechtigt zur Aufnahme des Studiums an Wissenschaftlichen und Pädagogischen Hochschulen.

Hochschulen

Hochschulen sind Universitäten, Technische Hochschulen, Wirtschaftshochschulen, Pädagogische und sonstige Wissenschaftliche Hochschulen einschl. der Philosophisch-Theologischen, Kirchlichen und Künstlerischen Hochschulen. Lehranstalten, die allein der Forschung dienen, sowie Volkshochschulen zählen nicht zu den Hochschulen.

Ingenieurschulen

Die Ingenieurschulen stellen nach Aufnahmebedingungen, Lehrziel und Studiendauer (i.d.R. 6 Semester Vollzeitunterricht) eine selbständige Stufe im Aufbau der technischen Berufsausbildung dar. Zu den Ingenieurschulen gehören auch die früher sogenannten "Bauschulen", "Baugewerksschulen", "Staatsbauschulen", "Höhere Technische Lehranstalten" und "Polytechnika". Nicht zu den Ingenieurschulen, sondern zu den Fachschulen zählen dagegen die heutigen Technikerschulen.

Realschulen

Realschulen sind allgemeinbildende Schulen, die den vier- und mehrjährigen Besuch der Grundschule (Volksschule) voraussetzen und bei vierjähriger Grundschule 6 Schuljahre umfassen. Zusammen mit den Realschulen werden entsprechende Schulen des sog. Zweiten Bildungsweges, z. B. Abendrealschulen, nachgewiesen.

Volksschule (= Grund- und Hauptschule)

Schulen, die nach den gesetzlichen Bestimmungen über die Vollzeitschulpflicht nach Vollendung des 6. Lebensjahres besucht werden müssen. Die Volksschule umfaßt i.d.R. 9 Jahre, von denen in den meisten Bundesländern die ersten 4 Jahre - in den Stadtstaaten teilweise die ersten 6 Jahre - für

alle Schüler verbindlich sind (= Grundschule). Anschließend besteht die Wahl, entweder die Volksschule (Hauptschule) bis zum Ende des 9. Schuljahres weiter zu besuchen oder in weiterführende allgemeinbildende Schulen (Realschulen und Gymnasien)

einzutreten. Der Besuch eines Realschulzuges an Volksschulen, entspricht dem einer Realschule.

Besucher von Sonderschulen werden zusammen mit Volksschülern nachgewiesen.

V. Erhebungstechnische Begriffe

Auskunftspersonen

Auskunftspersonen waren alle volljährigen oder einen eigenen Haushalt führenden minderjährigen Personen (auch für minderjährige oder behinderte Haushaltsmitglieder). Für Personen in Gemeinschaftsunterkünften, Anstalten und ähnlichen Einrichtungen waren auch die Leiter dieser Einrichtungen auskunftspflichtig.

Ausländer

Ausländer wurden grundsätzlich wie die deutsche Bevölkerung gezählt. **A u s g e - n o m m e n** waren jedoch die Angehörigen der im Bundesgebiet einschl. Berlin (West) stationierten ausländischen Streitkräfte sowie für die im Bundesgebiet einschl. Berlin (West) tätigen Mitglieder der ausländischen diplomatischen und konsularischen Vertretung und die Familienangehörigen dieser Personengruppen. Personen, die nach dem Grundgesetz (Artikel 116, Abs. 1) den Personen mit deutscher Staatsangehörigkeit gleichgestellt sind, wurden als Deutsche nachgewiesen. - Personen, die sowohl die deutsche als auch eine ausländische Staatsangehörigkeit angegeben hatten, wurden ebenfalls als Deutsche erfasst. Zu den Ausländern zählen neben Personen, die mehrere, aber ausschl. fremde Staatsangehörigkeiten angegeben hatten, auch Staatenlose.

Ausländische Missionen

Die in der Bundesrepublik tätigen Diplomaten und berufskonsularischen Vertreter und ihre

Angehörigen waren nicht zu zählen. Zu zählen waren jedoch:

- a) die in den Gebäuden der ausländischen, diplomatischen und berufskonsularischen Vertretungen oder in den Wohnungen der ausländischen Angehörigen dieser Vertretungen wohnenden deutschen Staatsangehörigen;
- b) die in den Gebäuden der ausländischen, diplomatischen und berufskonsularischen Vertretungen oder in den Wohnungen der ausländischen Angehörigen dieser Vertretungen wohnenden Ausländer, die nicht im Besitz von Ausweisen des Auswärtigen Amtes oder der Staats- bzw. Senats-Kanzleien der Länder sind.

Ausländische Streitkräfte

Angehörige ausländischer Streitkräfte und deren Familienangehörige wurden bei der Volkszählung 1970 nicht erfasst. Hierzu gehören:

- a) das militärische Personal,
- b) das den ausländischen Truppen unterstellte zivile Gefolge mit Staatsangehörigkeit der Entsendestaaten und
- c) die Familienangehörigen des militärischen Personals und des zivilen Gefolges ohne Rücksicht auf die Staatsangehörigkeit (z.B. auch deutsche Ehefrauen).

Personen, die nicht die Staatsangehörigkeit der betreffenden ausländischen Macht haben, aber in den von Streitkräften in Anspruch genommenen Gebäuden untergebracht sind oder in den privatrechtlich gemieteten Gebäuden und Wohnungen ausländischer Streitkräfte leben, wurden dagegen berücksichtigt, desgleichen alle Ausländer, die nicht zu den Streitkräften gehören.

Baubaracken

In Baubaracken war die Zählung wie in Anstalten durchzuführen, sofern sie auch zum Übernachten dienten.

Dauergäste in Beherbergungsbetrieben (Hotels, Pensionen usw.)

Von den in Beherbergungsbetrieben untergebrachten Gästen wurden nur die ständig anwesenden Gäste erfaßt, d.h. solche, die in der Regel polizeilich (nicht nur mit Hotelanmeldung) gemeldet sind. Vorübergehend anwesende Gäste wurden nur dann erfaßt, wenn sie außerhalb des Beherbergungsbetriebes keinen weiteren Wohnsitz hatten.

Dauerpatienten in Krankenhäusern, Sanatorien usw.

Patienten in Krankenhäusern, Sanatorien usw. wurden nur dann am Ort der Anstalt erfaßt, wenn sie dort meldepflichtig waren bzw. keinen weiteren Wohnsitz hatten.

Gefangene

Strafgefangene und Verwahrte wurden sowohl im "Heimathaushalt" als auch in der Strafanstalt erfaßt, Untersuchungshäftlinge dagegen nur im "Heimathaushalt". Hatten sie keine Wohnung oder Unterkunft, so wurden sie ebenfalls in der Anstalt gezählt.

Stichtag der Zählung

Für die Zählung bzw. die Angaben im Volkszählungsbogen waren die Verhältnisse am 27. Mai 1970 0 Uhr (Mitternacht vom Dienstag dem 26. Mai auf Mittwoch dem 27. Mai) maßgebend.

Somit waren alle Personen, die am 26. Mai 1970 oder früher geboren wurden, zu erfassen, nicht dagegen die am 27. Mai 1970 oder danach Geborenen. Entsprechend waren für alle Personen, die am 27. Mai 1970 oder danach gestorben sind, Fragebogen anzulegen, nicht dagegen für die am 26. Mai oder früher Gestorbenen.

Wer am Zählungstichtag (27. Mai 1970) oder danach umzog, mußte seine Erhebungspapiere am alten Wohnsitz abliefern. Haushalte bzw. Personen, die vor dem Zählungstichtag umzogen, wurden am neuen Wohnsitz erfaßt.

Soldaten

Wegen der melderechtlichen Bestimmungen sind die Soldaten im Grundwehrdienst oder auf Wehrübung zur Wohnbevölkerung der Gemeinde gezählt worden, in der sie vor der Einberufung gelebt hatten.

Umzug

Personen, die am oder nach dem Stichtag umzogen, sind noch unter ihrer alten Adresse erfaßt worden; diejenigen dagegen, die vor dem Stichtag umzogen, unter ihrer neuen Adresse. (Siehe "Stichtag der Zählung").

Weiterer Wohnsitz

Ein zweiter bzw. weiterer Wohnsitz liegt dann vor, wenn eine Person innerhalb oder außerhalb der Erfassungsgemeinde noch eine weitere Wohnung oder Unterkunft hat, um z.B. von dort aus einer Arbeit oder Ausbildung nachzugehen. Dazu zählen auch möblierte Zimmer, Baubaracken ferner Unterkünfte in Arbeiterwohnheimen, Bauzügen der Bundesbahn, Studentenwohnheimen,

Wochenendhäusern und ggf. auch in Heilanstalten u. dgl..Ob eine polizeiliche bzw.behördliche Meldung vorliegt, ist in der Regel unerheblich. Lediglich bei Patienten in Heilanstalten usw. spielt die behördliche Meldung eine Rolle (S. "Dauerpatienten in Krankenhäusern und Sanatorien usw.").

Auch durch die Kasernenunterkunft von Berufs- und Zeitsoldaten wird ein weiterer Wohnsitz begründet,nicht jedoch durch die entsprechende Unterkunft von Soldaten im Grundwehrdienst und auf Wehrübung, da sie am Standort nicht meldepflichtig sind.

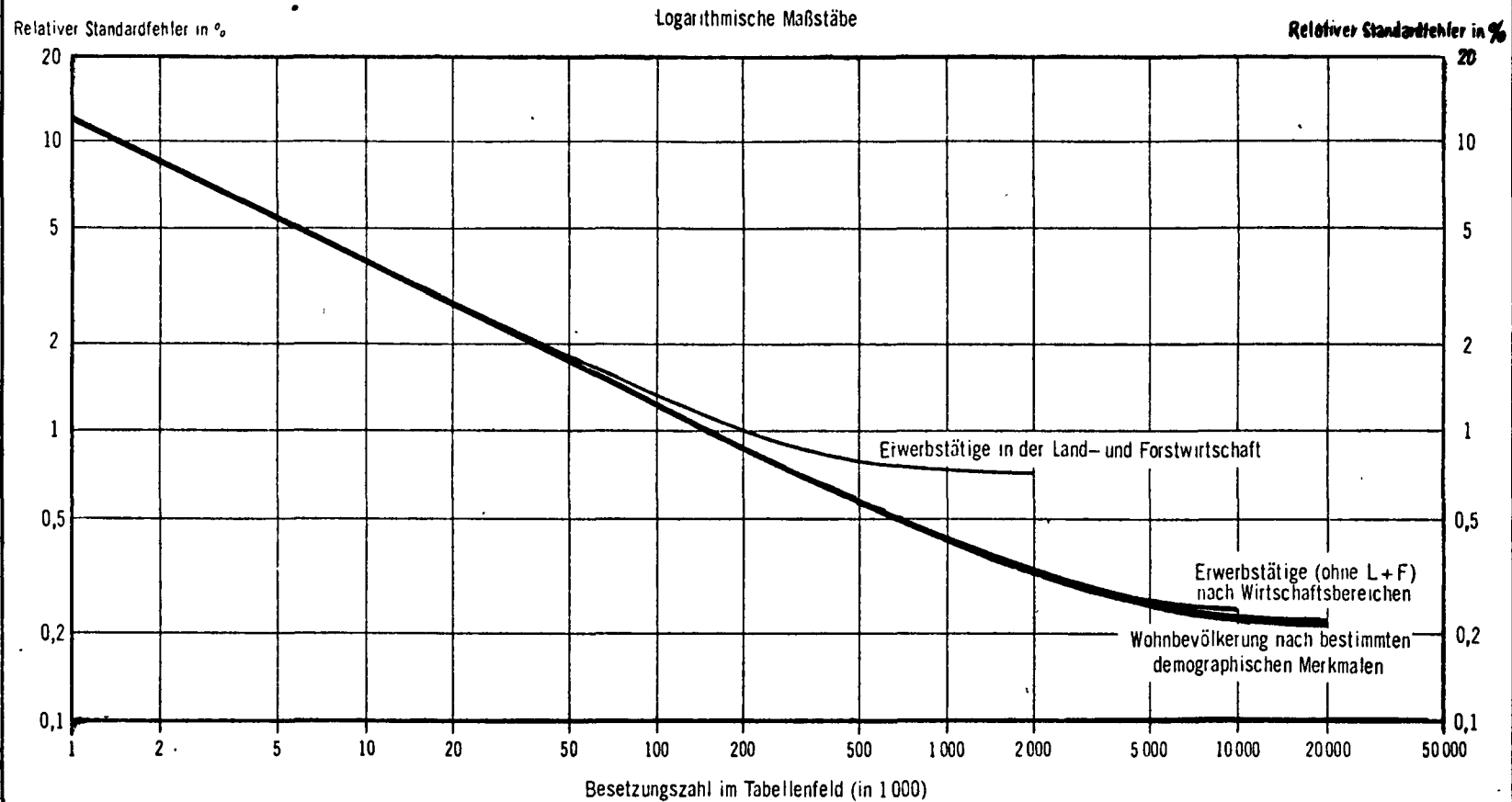
Hotelzimmer, die kurzfristig auf der Durchreise bewohnt wurden, ebenso das regelmäßig aufgesuchte Standquartier eines Handelsvertreters, Reisenden, Fernfahrers oder Monteurs gelten ebenfalls nicht als weitere Wohnung oder Unterkunft. Auch Krankenanstalten sind keine weitere Unterkunft,wenn der Patient nur vorübergehend untergebracht ist.

Wohnwagen

Bewohner von Wohnwagen wurden nur dann erfaßt, wenn sie keine feste Wohnung hatten.

RELATIVER STANDARDFEHLER DER 10%-STICHPROBE DER VOLKSZÄHLUNG 1970 IN ABHÄNGIGKEIT VON DER BESETZUNGSZAHL DER JEWEILIGEN TABELLENFELDER ¹⁾

Beispiel für die Wohnbevölkerung in der Gliederung nach demographischen Merkmalen
sowie für Erwerbstätige in der Gliederung nach Wirtschaftsbereichen
– für Bundesergebnisse und näherungsweise auch für Länderergebnisse –



Zusammenfassende Übersichten

1. Bevölkerung in Ein- und Mehrpersonenhaushalten sowie in Anstalten nach Altersgruppen 1 000

Alter von ... bis unter ... Jahren	Bevölkerung in Ein- und Mehr- personenhaushalten sowie in Anstalten	Davon in		
		Einpersonen- haushalten	Mehrpersonen- haushalten	Anstalten (Anstaltsbevölkerung)
Männlich				
unter 45	20 583,4	892,0	18 957,3	734,1
45 - 50	1 644,2	72,3	1 540,2	31,7
50 - 55	1 068,7	52,0	1 000,7	15,9
55 - 60	1 589,2	91,4	1 479,1	18,8
60 - 65	1 574,5	113,4	1 444,5	16,6
65 - 70	1 353,9	122,5	1 216,5	14,9
70 - 75	860,1	102,7	744,5	12,9
75 - 80	489,1	74,8	400,9	13,3
80 und mehr	392,6	75,2	292,9	24,5
Zusammen	29 555,8	1 596,4	27 076,7	882,6
Weiblich				
unter 45	19 287,7	575,1	18 368,3	344,3
45 - 50	2 197,8	166,7	2 005,1	26,0
50 - 55	1 472,4	199,6	1 253,7	19,1
55 - 60	2 185,0	447,2	1 706,3	31,4
60 - 65	2 128,5	591,6	1 504,5	32,4
65 - 70	1 816,8	647,6	1 134,0	35,2
70 - 75	1 413,1	596,7	771,4	45,1
75 - 80	944,0	423,4	464,7	56,0
80 und mehr	741,4	282,8	364,8	93,9
Zusammen	32 186,6	3 930,7	27 572,7	683,3
Insgesamt				
unter 45	39 871,1	1 467,1	37 325,6	1 078,4
45 - 50	3 842,0	239,0	3 545,3	57,6
50 - 55	2 541,1	251,6	2 254,5	35,0
55 - 60	3 774,2	538,6	3 185,4	50,2
60 - 65	3 703,0	705,0	2 949,0	49,1
65 - 70	3 170,7	770,2	2 350,5	50,0
70 - 75	2 273,3	699,3	1 515,9	58,0
75 - 80	1 433,1	498,2	865,6	69,3
80 und mehr	1 134,0	358,0	657,7	118,3
Insgesamt	61 742,4	5 527,1	54 649,4	1 565,9

2. Bevölkerung in Ein- und Mehrpersonenhaushalten sowie in Anstalten nach Familienstand und Altersgruppen 1 000

Alter von ... bis unter ... Jahren	Bevölkerung in Ein- und Mehr- personenhaushalten sowie in Anstalten	Davon in		
		Einpersonen- haushalten	Mehrpersonen- haushalten	Anstalten (Anstaltsbevölkerung)
Ledig				
unter 45	23 081,8	1 060,4	21 236,2	785,2
45 - 50	300,4	103,6	166,9	29,9
50 - 55	180,6	72,9	87,3	20,4
55 - 60	253,7	109,0	112,1	32,6
60 - 65	274,6	127,7	114,8	32,2
65 - 70	266,8	127,8	108,2	30,8
70 - 75	202,6	95,9	78,6	28,0
75 - 80	133,7	59,7	50,5	23,5
80 und mehr	103,2	35,8	39,6	27,8
Zusammen	24 797,4	1 792,9	21 994,1	1 010,4
Verheiratet				
unter 45	16 151,0	217,5	15 661,9	271,6
45 - 50	3 229,3	29,8	3 177,6	21,9
50 - 55	2 007,4	22,5	1 975,5	9,4
55 - 60	2 786,5	36,9	2 740,9	8,7
60 - 65	2 540,7	36,1	2 498,5	6,1
65 - 70	1 947,3	26,9	1 915,9	4,5
70 - 75	1 131,4	16,4	1 110,0	5,0
75 - 80	533,4	8,6	519,1	5,7
80 und mehr	260,9	5,2	248,4	7,3
Zusammen	30 588,0	400,0	29 847,8	340,2
Verwitwet				
unter 45	158,0	26,8	128,5	2,6
45 - 50	179,5	51,6	126,5	1,5
50 - 55	257,2	108,3	147,1	1,8
55 - 60	598,9	312,7	282,3	3,8
60 - 65	768,9	463,1	299,9	5,9
65 - 70	871,4	556,7	304,1	10,6
70 - 75	887,2	551,6	313,9	21,7
75 - 80	739,0	412,9	288,7	37,4
80 und mehr	755,1	309,6	365,1	80,4
Zusammen	5 215,2	2 793,4	2 256,0	165,8
Geschieden				
unter 45	480,3	162,4	299,0	18,9
45 - 50	132,7	54,0	74,3	4,4
50 - 55	95,9	47,9	44,6	3,4
55 - 60	135,1	80,0	50,1	5,0
60 - 65	118,7	78,1	35,8	4,8
65 - 70	85,1	58,7	22,3	4,1
70 - 75	52,1	35,4	13,4	3,3
75 - 80	27,1	16,9	7,3	2,8
80 und mehr	14,8	7,4	4,6	2,9
Zusammen	1 141,8	540,8	551,5	49,6
Insgesamt				
unter 45	39 871,1	1 467,1	37 325,6	1 078,4
45 - 50	3 842,0	239,0	3 545,3	57,6
50 - 55	2 541,1	251,6	2 254,5	35,0
55 - 60	3 774,2	538,6	3 185,4	50,2
60 - 65	3 703,0	705,0	2 949,0	49,1
65 - 70	3 170,7	770,2	2 350,5	50,0
70 - 75	2 273,3	699,3	1 515,9	58,0
75 - 80	1 433,1	498,2	865,6	69,3
80 und mehr	1 134,0	358,0	657,7	118,3
Insgesamt	61 742,4	5 527,1	54 649,4	1 565,9

3. Bevölkerung in Ein- und Mehrpersonenhaushalten sowie in
Anstalten nach überwiegendem Lebensunterhalt und Altersgruppen

1 000

Alter von ... bis unter ... Jahren	Bevölkerung in Ein- und Mehrper- sonenhaushalten sowie in Anstalten	Davon in		
		Einpersonen- haushalten	Mehrpersonen- haushalten	Anstalten (Anstaltsbevölkerung)

Erwerbstätigkeit

unter 45	17 121,5	1 217,8	15 183,6	720,1
45 - 50	2 512,7	193,2	2 278,0	41,5
50 - 55	1 544,5	157,2	1 365,2	22,1
55 - 60	2 009,3	251,3	1 730,1	27,9
60 - 65	1 335,3	155,0	1 160,3	20,0
65 - 70	274,5	37,9	226,1	10,5
70 - 75	89,4	13,4	70,1	5,9
75 - 80	32,4	5,2	24,7	2,5
80 und mehr	14,3	2,4	10,9	1,0
Zusammen	24 933,9	2 033,4	22 049,1	851,4

Arbeitslosengeld/-hilfe

unter 45	40,7	6,4	33,3	1,0
45 - 50	6,5	1,5	4,9	0,1
50 - 55	4,9	1,2	3,6	0,1
55 - 60	10,0	2,5	7,4	0,1
60 - 65	11,8	2,3	9,4	0,1
65 - 70	0,9	0,3	0,6	0,1
70 - 75	0,5	0,2	0,3	0,0
75 - 80	0,3	0,1	0,2	0,0
80 und mehr	0,2	0,1	0,1	0,0
Zusammen	75,8	14,5	59,7	1,6

Rente u. dgl.

unter 45	783,9	94,7	487,9	201,3
45 - 50	223,4	40,7	167,4	15,3
50 - 55	301,1	88,7	200,0	12,3
55 - 60	781,7	274,4	486,0	21,3
60 - 65	1 489,8	535,2	926,6	28,0
65 - 70	2 346,8	722,5	1 586,1	38,2
70 - 75	1 875,7	678,7	1 146,9	50,2
75 - 80	1 260,6	488,2	708,0	64,3
80 und mehr	1 055,1	352,2	589,0	113,9
Zusammen	10 118,2	3 275,5	6 298,0	544,7

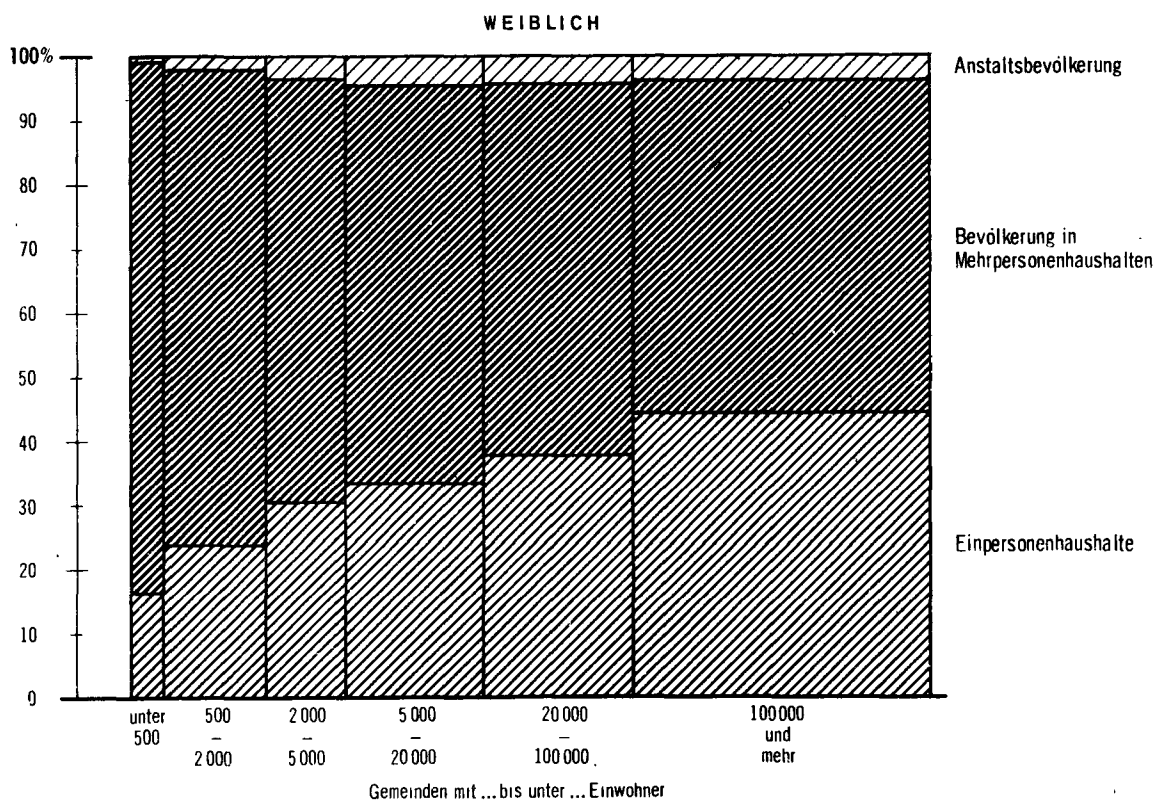
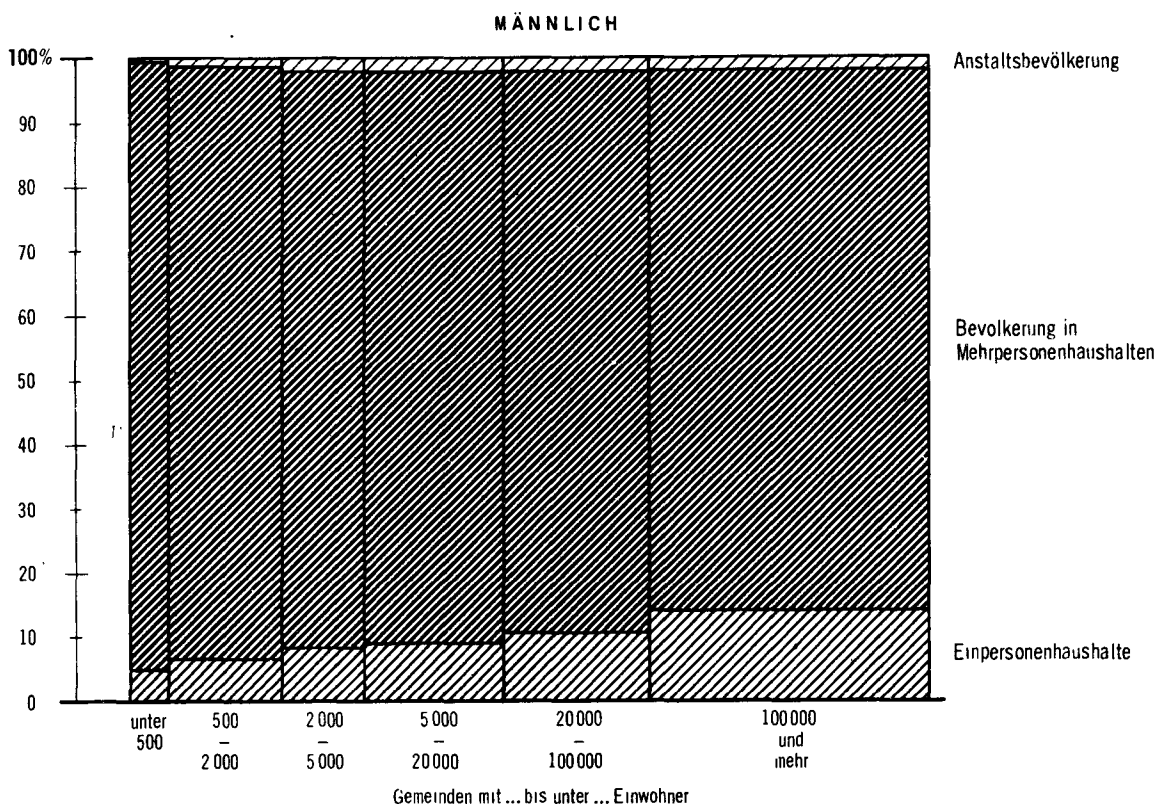
Angehörige

unter 45	21 925,0	148,2	21 620,8	155,9
45 - 50	1 099,4	3,7	1 095,0	0,7
50 - 55	690,6	4,5	685,6	0,5
55 - 60	973,2	10,4	961,9	0,9
60 - 65	866,1	12,4	852,6	1,0
65 - 70	548,4	9,6	537,5	1,3
70 - 75	307,7	7,2	298,6	1,9
75 - 80	139,9	4,6	132,8	2,5
80 und mehr	64,3	3,2	57,7	3,4
Zusammen	26 614,5	203,7	26 242,6	168,2

Insgesamt

unter 45	39 871,1	1 467,1	37 325,6	1 078,4
45 - 50	3 842,0	239,0	3 545,3	57,6
50 - 55	2 541,1	251,6	2 254,5	35,0
55 - 60	3 774,2	538,6	3 185,4	50,2
60 - 65	3 703,0	705,0	2 949,0	49,1
65 - 70	3 170,7	770,2	2 350,5	50,0
70 - 75	2 273,3	699,3	1 515,9	58,0
75 - 80	1 433,1	498,2	865,6	69,3
80 und mehr	1 134,0	358,0	657,7	118,3
Insgesamt	61 742,4	5 527,1	54 649,4	1 565,9

PERSONEN IM ALTER VON 60 UND MEHR JAHREN IN EIN- UND MEHRPERSONENHAUSHALTEN
SOWIE IN ANSTALTEN NACH GEMEINDEGRÖSSENKLASSEN



Die Breite der Säulen gibt an wie sich die 60jährigen und älteren Personen auf die Gemeindegrößenklassen verteilen

Tabellen
1. WOHNBEVÖLKERUNG NACH ALTERS

LAND ALTER VON ... BIS UNTER ... JAHREN	WOHNBEVÖLKERUNG					MÄNNLICH		
	INSGESAMT	LEDIG	VERHEIRATET	VERWITWET	GESCHIEDEN	ZUSAMMEN	LEDIG	VERHEIRATET
BUNDESGEbiet								
								AN
UNTER 1	824 736	824 736	-	-	-	422 579	422 579	-
1 - 2	914 243	914 243	-	-	-	468 677	468 677	-
2 - 3	969 978	969 978	-	-	-	496 025	496 025	-
3 - 4	999 948	999 948	-	-	-	512 706	512 706	-
4 - 5	1 006 573	1 006 573	-	-	-	515 710	515 710	-
ZUSAMMEN	4 715 478	4 715 478	-	-	-	2 415 697	2 415 697	-
5 - 6	1 021 849	1 021 849	-	-	-	524 001	524 001	-
6 - 7	1 030 026	1 030 026	-	-	-	528 048	528 048	-
7 - 8	1 003 117	1 003 117	-	-	-	513 283	513 283	-
8 - 9	976 965	976 965	-	-	-	500 692	500 692	-
9 - 10	958 161	958 161	-	-	-	490 407	490 407	-
ZUSAMMEN	4 990 118	4 990 118	-	-	-	2 556 431	2 556 431	-
10 - 11	930 406	930 406	-	-	-	477 179	477 179	-
11 - 12	897 653	897 653	-	-	-	461 231	461 231	-
12 - 13	873 601	873 601	-	-	-	448 571	448 571	-
13 - 14	842 959	842 959	-	-	-	432 617	432 617	-
14 - 15	808 057	808 030	23	3	1	414 888	414 888	-
ZUSAMMEN	4 352 676	4 352 649	23	3	1	2 234 486	2 234 486	-
15 - 16	811 832	811 396	429	5	2	415 466	415 464	2
16 - 17	791 432	786 984	4 345	66	37	404 582	404 419	161
17 - 18	789 075	772 649	16 246	86	94	403 563	403 272	284
18 - 19	797 681	747 911	48 226	1 108	436	408 754	404 861	3 307
19 - 20	805 808	702 146	101 615	967	1 080	411 724	399 984	11 200
ZUSAMMEN	3 995 828	3 821 086	170 861	2 232	1 649	2 044 089	2 028 000	14 954
20 - 21	824 372	645 778	175 447	943	2 204	421 209	391 165	29 525
21 - 22	811 030	540 614	265 430	988	3 998	415 301	347 444	67 048
22 - 23	756 034	421 056	327 969	1 060	5 949	384 880	282 579	101 013
23 - 24	761 545	351 849	400 226	1 192	8 278	389 545	244 986	142 301
24 - 25	572 124	220 313	342 020	1 126	8 665	294 084	156 404	134 887
ZUSAMMEN	3 725 105	2 179 610	1 511 092	5 309	29 094	1 905 019	1 422 578	474 774
25 - 26	728 360	236 580	477 463	1 635	12 682	373 974	168 826	200 560
26 - 27	833 380	228 566	586 426	1 891	16 497	429 762	163 723	259 630
27 - 28	813 771	192 126	601 750	2 145	17 750	422 839	136 976	278 375
28 - 29	939 697	186 890	728 030	2 844	21 963	488 909	132 570	346 741
29 - 30	977 403	169 134	781 752	3 282	23 235	511 188	118 465	382 188
ZUSAMMEN	4 292 611	1 013 296	3 175 391	11 797	92 127	2 226 672	720 560	1 467 494
30 - 31	1 101 166	164 634	905 280	4 325	26 927	574 648	113 686	448 454
31 - 32	1 024 074	134 974	859 387	4 504	25 209	534 656	90 567	431 961
32 - 33	964 865	115 158	820 949	4 687	24 071	504 422	74 629	418 086
33 - 34	943 495	103 876	809 816	5 470	24 333	493 430	66 143	415 459
34 - 35	921 007	94 310	796 813	5 831	24 053	480 531	57 572	411 119
ZUSAMMEN	4 954 607	612 952	4 192 245	24 817	124 593	2 587 687	402 597	2 125 079
35 - 36	917 709	86 044	800 408	6 744	24 513	479 039	50 606	416 169
36 - 37	764 442	68 274	669 237	6 485	20 446	400 469	38 959	351 266
37 - 38	717 487	61 895	630 058	6 776	18 758	374 851	33 892	331 524
38 - 39	740 466	61 343	651 349	8 031	19 743	384 758	31 617	343 243
39 - 40	788 793	63 333	694 015	9 597	21 848	408 227	31 157	366 178
ZUSAMMEN	3 928 897	340 889	3 445 067	37 633	105 308	2 047 344	186 231	1 808 380
40 - 41	803 967	62 155	708 093	11 329	22 390	415 745	28 718	375 645
41 - 42	808 804	60 672	712 208	12 933	22 991	416 925	25 892	379 600
42 - 43	784 968	58 894	688 836	14 278	22 960	396 601	22 828	362 769
43 - 44	762 713	58 045	665 133	16 321	23 214	366 283	20 071	335 770
44 - 45	765 013	59 470	661 952	19 655	23 936	351 916	18 169	323 604
ZUSAMMEN	3 925 465	299 236	3 436 222	74 516	115 491	1 947 470	115 678	1 777 588
45 - 46	751 388	60 564	643 459	22 911	24 454	328 518	16 523	302 472
46 - 47	720 024	58 808	611 023	26 516	23 677	306 506	15 136	282 174
47 - 48	751 139	60 257	631 650	33 374	25 858	319 108	14 718	294 280
48 - 49	796 007	61 449	663 273	43 388	27 897	336 230	14 817	310 569
49 - 50	795 842	58 747	655 232	52 603	29 260	332 263	13 595	307 458
ZUSAMMEN	3 814 400	299 825	3 204 637	178 792	131 146	1 622 625	74 789	1 496 953
50 - 51	785 448	55 660	637 971	62 714	29 103	327 551	13 363	302 262
51 - 52	429 032	30 541	341 666	40 161	16 664	179 463	7 462	164 708
52 - 53	390 915	28 008	307 121	40 825	14 961	164 362	6 943	150 706
53 - 54	433 936	31 058	335 878	50 771	16 229	182 301	7 801	166 691
54 - 55	484 754	35 008	369 993	61 689	18 064	202 125	8 832	184 398
ZUSAMMEN	2 524 085	180 275	1 992 629	256 160	95 021	1 055 802	44 401	968 765
55 - 56	730 245	49 836	552 010	101 784	26 615	302 465	12 616	275 642
56 - 57	751 700	49 649	562 723	112 396	26 932	314 121	12 507	285 832
57 - 58	772 456	51 646	570 320	122 569	27 921	325 832	13 741	294 237
58 - 59	756 359	50 994	550 868	127 386	27 111	319 606	13 577	287 382
59 - 60	742 808	51 177	533 103	132 911	25 617	311 766	13 325	279 107
ZUSAMMEN	3 753 568	253 302	2 769 024	597 046	134 196	1 573 790	65 766	1 422 200

teil
JAHREN, FAMILIENSTAND UND LAENDERN

		WEIBLICH					WEIBL. PERSONEN AUF 1 000 MÄNNL.	ALTER VON ... BIS UNTER ... JAHREN
VERMITWET	GESCHIEDEN	ZUSAMMEN	LEDIG	VERHEIRATET	VERMITWET	GESCHIEDEN		
BUNDES GEBIET								
ZAHL								
-	-	402 157	402 157	-	-	-	952	UNTER 1
-	-	445 566	445 566	-	-	-	951	1 - 2
-	-	473 953	473 953	-	-	-	956	2 - 3
-	-	487 242	487 242	-	-	-	950	3 - 4
-	-	490 863	490 863	-	-	-	952	4 - 5
-	-	2 299 781	2 299 781	-	-	-	952	ZUSAMMEN
-	-	497 848	497 848	-	-	-	950	5 - 6
-	-	501 978	501 978	-	-	-	951	6 - 7
-	-	489 834	489 834	-	-	-	954	7 - 8
-	-	476 273	476 273	-	-	-	951	8 - 9
-	-	467 754	467 754	-	-	-	954	9 - 10
-	-	2 433 687	2 433 687	-	-	-	952	ZUSAMMEN
-	-	453 227	453 227	-	-	-	950	10 - 11
-	-	436 422	436 422	-	-	-	946	11 - 12
-	-	425 030	425 030	-	-	-	948	12 - 13
-	-	410 342	410 342	-	-	-	949	13 - 14
-	-	393 169	393 142	23	3	1	948	14 - 15
-	-	2 118 190	2 118 163	23	3	1	948	ZUSAMMEN
-	-	396 366	395 932	427	5	2	954	15 - 16
-	2	386 850	382 565	4 184	66	35	956	16 - 17
2	5	385 512	369 377	15 962	84	89	955	17 - 18
505	81	388 927	343 050	44 919	603	355	951	18 - 19
425	115	394 084	302 162	90 415	542	965	957	19 - 20
932	203	1 951 739	1 793 086	155 907	1 300	1 446	955	ZUSAMMEN
325	194	403 163	254 613	145 922	618	2 010	957	20 - 21
296	513	395 729	193 170	198 382	692	3 485	953	21 - 22
282	1 006	371 154	138 477	226 956	778	4 943	964	22 - 23
245	2 013	372 000	106 863	257 925	947	6 265	955	23 - 24
234	2 559	278 040	63 909	207 133	892	6 106	945	24 - 25
1 382	6 285	1 820 086	757 032	1 036 318	3 927	22 809	955	ZUSAMMEN
358	4 230	354 386	67 754	276 903	1 277	8 452	948	25 - 26
411	5 998	403 618	64 843	326 796	1 480	10 499	939	26 - 27
476	7 012	390 932	55 150	323 375	1 669	10 738	925	27 - 28
588	9 010	450 788	54 320	381 259	2 256	12 953	922	28 - 29
677	9 858	466 215	50 669	399 564	2 605	13 377	912	29 - 30
2 510	36 108	2 065 939	292 736	1 707 897	9 287	56 019	928	ZUSAMMEN
872	11 636	526 518	50 948	456 826	3 453	15 291	916	30 - 31
865	11 263	489 418	44 407	427 426	3 639	13 946	915	31 - 32
908	10 799	460 443	40 529	402 863	3 779	13 272	913	32 - 33
985	10 843	450 065	37 733	394 357	4 485	13 490	912	33 - 34
1 104	10 736	440 476	36 738	385 694	4 727	13 317	917	34 - 35
4 734	55 277	2 366 920	210 355	2 067 166	20 083	69 316	915	ZUSAMMEN
1 295	10 969	438 670	35 438	384 239	5 449	13 544	916	35 - 36
1 173	9 071	363 973	29 315	317 971	5 312	11 375	909	36 - 37
1 130	8 305	342 636	28 003	298 534	5 646	10 453	914	37 - 38
1 330	8 568	355 708	29 726	308 106	6 701	11 175	924	38 - 39
1 566	9 326	380 566	32 176	327 837	8 031	12 522	932	39 - 40
6 494	46 239	1 881 553	154 658	1 636 687	31 139	59 069	919	ZUSAMMEN
1 845	9 337	388 222	33 437	332 248	9 484	13 053	934	40 - 41
2 066	9 367	391 879	34 780	332 608	10 867	13 624	940	41 - 42
2 208	8 796	388 367	36 066	326 067	12 070	14 164	979	42 - 43
2 228	8 214	396 430	37 974	329 363	14 093	15 000	1 082	43 - 44
2 404	7 739	413 097	41 301	338 348	17 251	16 197	1 174	44 - 45
10 751	43 453	1 977 995	183 558	1 658 634	63 765	72 038	1 016	ZUSAMMEN
2 352	7 171	422 870	44 041	340 987	20 559	17 283	1 287	45 - 46
2 430	6 766	413 518	43 672	328 849	24 086	16 911	1 349	46 - 47
2 876	7 234	432 031	45 539	337 370	30 498	18 624	1 354	47 - 48
3 363	7 481	459 777	46 632	352 704	40 025	20 416	1 367	48 - 49
3 451	7 759	463 579	45 152	347 774	49 152	21 501	1 395	49 - 50
14 472	36 411	2 191 775	225 036	1 707 684	164 320	94 735	1 351	ZUSAMMEN
3 968	7 958	457 897	42 297	335 709	58 746	21 145	1 398	50 - 51
2 621	4 672	249 569	23 079	176 958	37 540	11 992	1 391	51 - 52
2 510	4 203	226 553	21 065	156 415	38 315	10 758	1 378	52 - 53
3 231	4 578	251 635	23 257	169 187	47 540	11 651	1 380	53 - 54
3 716	5 179	282 629	26 176	185 595	57 973	12 885	1 398	54 - 55
16 046	26 590	1 468 283	135 874	1 023 864	240 114	68 431	1 391	ZUSAMMEN
6 274	7 933	427 780	37 220	276 368	95 510	18 682	1 414	55 - 56
7 539	8 243	437 579	37 142	276 891	104 857	18 689	1 393	56 - 57
8 991	8 863	446 624	37 905	276 083	113 578	19 058	1 371	57 - 58
9 862	8 785	436 753	37 417	263 486	117 524	18 326	1 367	58 - 59
10 939	8 395	431 042	37 852	253 996	121 972	17 222	1 383	59 - 60
43 605	42 219	2 179 778	187 536	1 346 824	553 441	91 977	1 385	ZUSAMMEN

1. WOHNBEVÖLKERUNG NACH ALTERS

LAND ALTER VON ... BIS UNTER ... JAHREN BUNDESGEBIET	WOHNBEVÖLKERUNG					MÄNNLICH		
	INSGESAMT	LEDIG	VERHEIRATET	VERWITWET	GESCHIEDEN	ZUSAMMEN	LEDIG	VERHEIRATET
								AN
60 - 61	757 136	53 538	534 996	143 046	25 556	317 998	14 038	283 081
61 - 62	756 654	54 834	525 834	150 811	25 175	318 389	14 098	281 566
62 - 63	744 711	55 004	511 753	154 189	23 765	315 495	14 178	277 330
63 - 64	727 722	55 546	490 416	159 154	22 606	308 636	13 951	269 588
64 - 65	700 939	55 426	464 985	159 588	20 940	302 292	13 818	261 615
ZUSAMMEN	3 687 162	274 348	2 527 984	766 788	118 042	1 562 810	70 083	1 373 180
65 - 66	687 249	55 491	447 082	165 106	19 570	298 957	13 822	256 256
66 - 67	657 163	54 652	416 165	168 245	18 101	284 056	13 075	241 644
67 - 68	635 120	54 219	389 465	174 447	16 989	271 430	12 669	227 807
68 - 69	615 276	52 738	364 917	181 729	15 892	258 971	11 707	214 809
69 - 70	568 242	49 535	324 869	179 589	14 249	236 114	10 486	192 864
ZUSAMMEN	3 163 050	266 635	1 942 498	869 116	84 801	1 349 528	61 759	1 133 380
70 - 71	532 798	46 119	292 678	181 061	12 940	215 865	9 033	173 890
71 - 72	489 517	43 057	254 130	180 833	11 497	190 095	7 773	149 599
72 - 73	451 102	40 352	222 556	177 980	10 214	169 009	6 725	130 738
73 - 74	417 133	37 969	193 859	176 049	9 256	150 542	5 859	113 939
74 - 75	377 614	34 971	165 954	168 676	8 013	132 442	5 033	97 822
ZUSAMMEN	2 268 164	202 468	1 129 177	884 599	51 920	857 953	34 423	665 988
75 - 76	345 596	32 491	142 448	163 526	7 131	118 662	4 540	85 152
76 - 77	317 216	30 004	123 771	157 297	6 144	107 729	4 184	75 324
77 - 78	282 750	26 514	103 747	147 090	5 399	96 173	3 765	64 961
78 - 79	254 163	23 659	88 214	137 907	4 383	86 592	3 283	56 509
79 - 80	229 724	20 991	74 229	130 592	3 912	78 709	2 971	48 904
ZUSAMMEN	1 429 449	133 659	532 409	736 412	26 969	487 865	18 743	330 850
80 - 81	199 908	18 384	59 862	118 574	3 088	68 215	2 696	40 535
81 - 82	174 476	16 206	48 240	107 447	2 583	59 802	2 467	33 505
82 - 83	153 386	13 831	39 686	97 740	2 129	52 942	2 148	28 382
83 - 84	126 359	11 271	29 988	83 422	1 678	43 792	1 913	21 741
84 - 85	107 308	9 485	23 338	73 094	1 391	37 406	1 570	17 372
ZUSAMMEN	761 437	69 177	201 114	480 277	10 869	262 157	10 794	141 235
85 - 86	87 341	7 836	17 370	61 049	1 086	30 500	1 392	13 080
86 - 87	69 707	6 179	12 636	50 095	797	24 434	1 076	9 694
87 - 88	55 935	5 057	9 186	41 077	615	19 740	977	7 133
88 - 89	43 491	3 835	6 565	32 668	423	15 357	722	5 217
89 - 90	32 880	2 963	4 585	25 024	308	11 673	607	3 657
ZUSAMMEN	289 354	25 870	50 342	209 913	3 229	101 704	4 774	38 781
90 - 91	24 464	2 148	3 025	19 076	215	8 545	385	2 461
91 - 92	17 488	1 437	1 907	13 983	161	6 083	234	1 545
92 - 93	12 687	1 159	1 299	10 124	105	4 432	212	1 053
93 - 94	8 393	751	782	6 796	64	2 897	159	606
94 - 95	5 726	544	511	4 616	55	1 957	105	382
ZUSAMMEN	68 758	6 039	7 524	54 595	600	23 914	1 095	6 047
95 - 96	3 538	346	360	2 803	29	1 170	73	237
96 - 97	2 263	219	254	1 776	14	758	45	158
97 - 98	1 462	146	243	1 055	18	492	41	150
98 - 99	950	105	221	617	7	366	31	137
99 - 100	1 861	1 172	316	355	18	807	567	164
ZUSAMMEN	10 074	1 988	1 394	6 606	86	3 593	757	846
100 UND MEHR	298	42	24	230	2	83	12	16
INSGESAMT	60 650 584	24 038 942	30 289 657	5 196 841	1 125 144	28 866 719	12 469 654	15 246 510

JAHREN, FAMILIENSTAND UND LAENDERN

		WEIBLICH					WEIBL. PERSONEN AUF 1 000 MAENNL.	ALTER VON ... BIS UNTER ... JAHREN
VERWITWET	GESCHIEDEN	ZUSAMMEN	LEDIG	VERHEIRATET	VERWITWET	GESCHIEDEN		
BUNDESGBEIT								
ZAHL								
12 521	8 358	439 138	39 500	251 915	130 525	17 198	1 381	60 - 61
14 417	8 308	438 265	40 736	244 268	136 394	16 867	1 377	61 - 62
16 025	7 962	429 216	40 826	234 423	138 164	15 803	1 360	62 - 63
17 482	7 615	419 086	41 595	220 828	141 672	14 991	1 358	63 - 64
19 756	7 103	398 647	41 608	203 370	139 832	13 837	1 319	64 - 65
80 201	39 346	2 124 352	204 265	1 154 804	686 587	78 696	1 359	ZUSAMMEN
22 147	6 732	388 292	41 669	190 826	142 959	12 838	1 299	65 - 66
23 219	6 118	373 107	41 577	174 521	145 026	11 983	1 313	66 - 67
25 337	5 617	363 690	41 550	161 658	149 110	11 372	1 340	67 - 68
27 322	5 133	356 305	41 031	150 108	154 407	10 759	1 376	68 - 69
28 330	4 434	332 128	39 049	132 005	151 259	9 815	1 407	69 - 70
126 355	28 034	1 813 522	204 876	809 118	742 761	56 767	1 344	ZUSAMMEN
29 165	3 777	316 933	37 086	118 788	151 896	9 163	1 468	70 - 71
29 428	3 295	299 422	35 284	104 531	151 405	8 202	1 575	71 - 72
28 915	2 631	282 093	33 627	91 818	149 065	7 583	1 669	72 - 73
28 424	2 320	266 591	32 110	79 920	147 625	6 936	1 771	73 - 74
27 620	1 967	245 172	29 938	68 132	141 056	6 046	1 851	74 - 75
143 552	13 990	1 410 211	168 045	463 189	741 047	37 930	1 644	ZUSAMMEN
27 321	1 649	226 934	27 951	57 296	136 205	5 482	1 912	75 - 76
26 827	1 394	209 487	25 820	48 447	130 470	4 750	1 945	76 - 77
26 171	1 276	186 577	22 749	38 786	120 919	4 123	1 940	77 - 78
25 853	947	167 571	20 376	31 705	112 054	3 436	1 935	78 - 79
25 951	883	151 015	18 020	25 325	104 641	3 029	1 919	79 - 80
132 123	6 149	941 584	114 916	201 559	604 289	20 820	1 930	ZUSAMMEN
24 293	691	131 693	15 688	19 327	94 281	2 397	1 931	80 - 81
23 238	592	114 674	13 739	14 735	84 209	1 991	1 918	81 - 82
22 245	467	100 444	11 683	11 604	75 495	1 662	1 897	82 - 83
19 789	349	82 567	9 358	8 247	63 633	1 329	1 885	83 - 84
18 144	320	69 902	7 915	5 966	54 950	1 071	1 869	84 - 85
107 709	2 419	499 280	58 383	59 879	372 568	8 450	1 905	ZUSAMMEN
15 777	251	56 841	6 444	4 290	45 272	835	1 864	85 - 86
13 476	188	45 273	5 103	2 942	36 619	609	1 853	86 - 87
11 485	145	36 195	4 080	2 053	29 592	470	1 834	87 - 88
9 323	95	28 134	3 113	1 348	23 345	328	1 832	88 - 89
7 344	65	21 207	2 356	928	17 680	243	1 817	89 - 90
57 405	744	187 650	21 096	11 561	152 508	2 485	1 845	ZUSAMMEN
5 656	43	15 919	1 763	564	13 420	172	1 863	90 - 91
4 267	37	11 405	1 203	362	9 716	124	1 875	91 - 92
3 142	25	8 255	947	246	6 982	80	1 863	92 - 93
2 119	13	5 496	592	176	4 677	51	1 897	93 - 94
1 454	16	3 769	439	129	3 162	39	1 926	94 - 95
16 638	134	44 844	4 944	1 477	37 957	466	1 875	ZUSAMMEN
852	8	2 368	273	123	1 951	21	2 024	95 - 96
553	2	1 505	174	96	1 223	12	1 985	96 - 97
299	2	970	105	93	756	16	1 972	97 - 98
194	4	584	74	84	423	3	1 596	98 - 99
74	2	1 054	605	152	281	16	1 306	99 - 100
1 972	18	6 481	1 231	548	4 634	68	1 804	ZUSAMMEN
55	-	215	30	8	175	2	2 590	100 UND MEHR
766 936	383 619	31 783 865	11 569 288	15 043 147	4 429 905	741 525	1 101	INSGESAMT

1. WOHNBEVÖLKERUNG NACH ALTERS

LAND ALTER VON ... BIS UNTER ... JAHREN BUNDES GEBIET	WOHNBEVÖLKERUNG					MÄNNLICH		
	INSGESAMT	LEDIG	VERHEIRATET	VERWITWET	GESCHIEDEN	ZUSAMMEN	LEDIG	VERHEIRATET
IN								
UNTER 1	100	100,0	0,0	0,0	0,0	100	100,0	0,0
1 - 2	100	100,0	0,0	0,0	0,0	100	100,0	0,0
2 - 3	100	100,0	0,0	0,0	0,0	100	100,0	0,0
3 - 4	100	100,0	0,0	0,0	0,0	100	100,0	0,0
4 - 5	100	100,0	0,0	0,0	0,0	100	100,0	0,0
ZUSAMMEN	100	100,0	0,0	0,0	0,0	100	100,0	0,0
5 - 6	100	100,0	0,0	0,0	0,0	100	100,0	0,0
6 - 7	100	100,0	0,0	0,0	0,0	100	100,0	0,0
7 - 8	100	100,0	0,0	0,0	0,0	100	100,0	0,0
8 - 9	100	100,0	0,0	0,0	0,0	100	100,0	0,0
9 - 10	100	100,0	0,0	0,0	0,0	100	100,0	0,0
ZUSAMMEN	100	100,0	0,0	0,0	0,0	100	100,0	0,0
10 - 11	100	100,0	0,0	0,0	0,0	100	100,0	0,0
11 - 12	100	100,0	0,0	0,0	0,0	100	100,0	0,0
12 - 13	100	100,0	0,0	0,0	0,0	100	100,0	0,0
13 - 14	100	100,0	0,0	0,0	0,0	100	100,0	0,0
14 - 15	100	100,0	0,0	0,0	0,0	100	100,0	0,0
ZUSAMMEN	100	100,0	0,0	0,0	0,0	100	100,0	0,0
15 - 16	100	99,9	0,1	0,0	0,0	100	100,0	0,0
16 - 17	100	99,4	0,5	0,0	0,0	100	100,0	0,0
17 - 18	100	97,9	2,1	0,0	0,0	100	99,9	0,1
18 - 19	100	93,8	6,0	0,1	0,1	100	99,0	0,8
19 - 20	100	87,1	12,6	0,1	0,1	100	97,1	2,7
ZUSAMMEN	100	95,6	4,3	0,1	0,0	100	99,2	0,7
20 - 21	100	78,3	21,3	0,1	0,3	100	92,9	7,0
21 - 22	100	66,7	32,7	0,1	0,5	100	83,7	16,1
22 - 23	100	55,7	43,4	0,1	0,8	100	73,4	26,2
23 - 24	100	46,2	52,6	0,2	1,1	100	62,9	36,5
24 - 25	100	38,5	59,8	0,2	1,5	100	53,2	45,9
ZUSAMMEN	100	58,5	40,6	0,1	0,8	100	74,7	24,9
25 - 26	100	32,5	65,6	0,2	1,7	100	45,1	53,6
26 - 27	100	27,4	70,4	0,2	2,0	100	38,1	60,4
27 - 28	100	23,6	73,9	0,3	2,2	100	32,4	65,8
28 - 29	100	19,9	77,5	0,3	2,3	100	27,1	70,9
29 - 30	100	17,3	80,0	0,3	2,4	100	23,2	74,8
ZUSAMMEN	100	23,6	74,0	0,3	2,1	100	32,4	65,9
30 - 31	100	15,0	82,2	0,4	2,4	100	19,8	78,0
31 - 32	100	13,2	83,9	0,4	2,5	100	16,9	80,8
32 - 33	100	11,9	85,1	0,5	2,5	100	14,8	82,9
33 - 34	100	11,0	85,8	0,6	2,6	100	13,4	84,2
34 - 35	100	10,2	86,5	0,6	2,6	100	12,0	85,6
ZUSAMMEN	100	12,4	84,6	0,5	2,5	100	15,6	82,1
35 - 36	100	9,4	87,2	0,7	2,7	100	10,6	86,9
36 - 37	100	8,9	87,5	0,8	2,7	100	9,7	87,7
37 - 38	100	8,6	87,8	0,9	2,6	100	9,0	88,4
38 - 39	100	8,3	88,0	1,1	2,7	100	8,2	89,2
39 - 40	100	8,0	88,0	1,2	2,8	100	7,6	89,7
ZUSAMMEN	100	8,7	87,7	1,0	2,7	100	9,1	88,3
40 - 41	100	7,7	88,1	1,4	2,8	100	6,9	90,4
41 - 42	100	7,5	88,1	1,6	2,8	100	6,2	91,0
42 - 43	100	7,5	87,8	1,8	2,9	100	5,8	91,5
43 - 44	100	7,6	87,2	2,1	3,0	100	5,5	91,7
44 - 45	100	7,8	86,5	2,6	3,1	100	5,2	92,0
ZUSAMMEN	100	7,6	87,5	1,9	2,9	100	5,9	91,3
45 - 46	100	8,1	85,6	3,0	3,3	100	5,0	92,1
46 - 47	100	8,2	84,9	3,7	3,3	100	4,9	92,1
47 - 48	100	8,0	84,1	4,4	3,4	100	4,6	92,2
48 - 49	100	7,7	83,3	5,5	3,5	100	4,4	92,4
49 - 50	100	7,4	82,3	6,6	3,7	100	4,1	92,5
ZUSAMMEN	100	7,9	84,0	4,7	3,4	100	4,6	92,3
50 - 51	100	7,1	81,2	8,0	3,7	100	4,1	92,3
51 - 52	100	7,1	79,6	9,4	3,9	100	4,2	91,8
52 - 53	100	7,2	78,6	10,4	3,8	100	4,2	91,7
53 - 54	100	7,2	77,4	11,7	3,7	100	4,3	91,4
54 - 55	100	7,2	76,3	12,7	3,7	100	4,4	91,2
ZUSAMMEN	100	7,1	78,9	10,1	3,8	100	4,2	91,8
55 - 56	100	6,8	75,6	13,9	3,6	100	4,2	91,1
56 - 57	100	6,6	74,9	15,0	3,6	100	4,0	91,0
57 - 58	100	6,7	73,8	15,9	3,6	100	4,2	90,3
58 - 59	100	6,7	72,8	16,8	3,6	100	4,2	89,9
59 - 60	100	6,9	71,8	17,9	3,4	100	4,3	89,5
ZUSAMMEN	100	6,7	73,8	15,9	3,6	100	4,2	90,4

JAHREN, FAMILIENSTAND UND LAENDERN

		WEIBLICH					WEIBL. PERSONEN AUF 1 000 MÄNNL.	ALTER VON ... BIS UNTER ... JAHREN
VERMITWET	GESCHIEDEN	ZUSAMMEN	LEDIG	VERHEIRATET	VERMITWET	GESCHIEDEN		
BUNDESGBEIT								
PROZENT								
0,0	0,0	100	100,0	0,0	0,0	0,0	95,2	UNTER 1
0,0	0,0	100	100,0	0,0	0,0	0,0	95,1	1 - 2
0,0	0,0	100	100,0	0,0	0,0	0,0	95,6	2 - 3
0,0	0,0	100	100,0	0,0	0,0	0,0	95,0	3 - 4
0,0	0,0	100	100,0	0,0	0,0	0,0	95,2	4 - 5
0,0	0,0	100	100,0	0,0	0,0	0,0	95,2	ZUSAMMEN
0,0	0,0	100	100,0	0,0	0,0	0,0	95,0	5 - 6
0,0	0,0	100	100,0	0,0	0,0	0,0	95,1	6 - 7
0,0	0,0	100	100,0	0,0	0,0	0,0	95,4	7 - 8
0,0	0,0	100	100,0	0,0	0,0	0,0	95,1	8 - 9
0,0	0,0	100	100,0	0,0	0,0	0,0	95,4	9 - 10
0,0	0,0	100	100,0	0,0	0,0	0,0	95,2	ZUSAMMEN
0,0	0,0	100	100,0	0,0	0,0	0,0	95,0	10 - 11
0,0	0,0	100	100,0	0,0	0,0	0,0	94,6	11 - 12
0,0	0,0	100	100,0	0,0	0,0	0,0	94,8	12 - 13
0,0	0,0	100	100,0	0,0	0,0	0,0	94,9	13 - 14
0,0	0,0	100	100,0	0,0	0,0	0,0	94,8	14 - 15
0,0	0,0	100	100,0	0,0	0,0	0,0	94,8	ZUSAMMEN
0,0	0,0	100	99,9	0,1	0,0	0,0	95,4	15 - 16
0,0	0,0	100	98,9	1,1	0,0	0,0	95,6	16 - 17
0,0	0,0	100	95,8	4,1	0,0	0,0	95,5	17 - 18
0,1	0,0	100	88,2	11,5	0,2	0,1	95,1	18 - 19
0,1	0,0	100	76,7	22,9	0,1	0,2	95,7	19 - 20
0,0	0,0	100	91,9	8,0	0,1	0,1	95,5	ZUSAMMEN
0,1	0,0	100	63,2	36,2	0,2	0,5	95,7	20 - 21
0,1	0,1	100	48,8	50,1	0,2	0,9	95,3	21 - 22
0,1	0,3	100	37,3	61,1	0,2	1,3	96,4	22 - 23
0,1	0,5	100	28,7	69,3	0,3	1,7	95,5	23 - 24
0,1	0,9	100	23,0	74,5	0,3	2,2	94,5	24 - 25
0,1	0,3	100	41,6	56,9	0,2	1,3	95,5	ZUSAMMEN
0,1	1,1	100	19,1	78,1	0,4	2,4	94,8	25 - 26
0,1	1,4	100	16,1	81,0	0,4	2,6	93,9	26 - 27
0,1	1,7	100	14,1	82,7	0,4	2,7	92,5	27 - 28
0,1	1,8	100	12,1	84,6	0,5	2,9	92,2	28 - 29
0,1	1,9	100	10,9	85,7	0,6	2,9	91,2	29 - 30
0,1	1,6	100	14,2	82,7	0,4	2,7	92,8	ZUSAMMEN
0,2	2,0	100	9,7	86,8	0,7	2,9	91,6	30 - 31
0,2	2,1	100	9,1	87,3	0,7	2,8	91,5	31 - 32
0,2	2,1	100	8,8	87,5	0,8	2,9	91,3	32 - 33
0,2	2,2	100	8,4	87,6	1,0	3,0	91,2	33 - 34
0,2	2,2	100	8,3	87,6	1,1	3,0	91,7	34 - 35
0,2	2,1	100	8,9	87,3	0,8	2,9	91,5	ZUSAMMEN
0,3	2,3	100	8,1	87,6	1,2	3,1	91,6	35 - 36
0,3	2,3	100	8,1	87,4	1,5	3,1	90,9	36 - 37
0,3	2,2	100	8,2	87,1	1,6	3,1	91,4	37 - 38
0,3	2,2	100	8,4	86,6	1,9	3,1	92,4	38 - 39
0,4	2,3	100	8,5	86,1	2,1	3,3	93,2	39 - 40
0,3	2,3	100	8,2	87,0	1,7	3,1	91,9	ZUSAMMEN
0,4	2,2	100	8,6	85,6	2,4	3,4	93,4	40 - 41
0,5	2,2	100	8,9	84,9	2,8	3,5	94,0	41 - 42
0,6	2,2	100	9,3	84,0	3,1	3,6	97,9	42 - 43
0,6	2,2	100	9,6	83,1	3,6	3,8	108,2	43 - 44
0,7	2,2	100	10,0	81,9	4,2	3,9	117,4	44 - 45
0,6	2,2	100	9,3	83,9	3,2	3,6	101,6	ZUSAMMEN
0,7	2,2	100	10,4	80,6	4,9	4,1	128,7	45 - 46
0,8	2,2	100	10,6	79,5	5,8	4,1	134,9	46 - 47
0,9	2,3	100	10,5	78,1	7,1	4,3	135,4	47 - 48
1,0	2,2	100	10,1	76,7	8,7	4,4	136,7	48 - 49
1,0	2,3	100	9,7	75,0	10,6	4,6	139,5	49 - 50
0,9	2,2	100	10,3	77,9	7,5	4,3	135,1	ZUSAMMEN
1,2	2,4	100	9,2	73,3	12,8	4,6	139,8	50 - 51
1,5	2,6	100	9,2	70,9	15,0	4,8	139,1	51 - 52
1,5	2,6	100	9,3	69,0	16,9	4,7	137,8	52 - 53
1,8	2,5	100	9,2	67,2	18,9	4,6	138,0	53 - 54
1,8	2,6	100	9,3	65,7	20,5	4,6	139,8	54 - 55
1,5	2,5	100	9,3	69,7	16,4	4,7	139,1	ZUSAMMEN
2,1	2,6	100	8,7	64,6	22,3	4,4	141,4	55 - 56
2,4	2,6	100	8,5	63,3	24,0	4,3	139,3	56 - 57
2,8	2,7	100	8,5	61,8	25,4	4,3	137,1	57 - 58
3,1	2,7	100	8,6	60,3	26,9	4,2	136,7	58 - 59
3,5	2,7	100	8,8	58,9	28,3	4,0	138,3	59 - 60
2,8	2,7	100	8,6	61,8	25,4	4,2	138,5	ZUSAMMEN

1. WOHNBEVÖLKERUNG NACH ALTERS

LAND ALTER VON ... BIS UNTER ... JAHREN BUNDESGEBIET	WOHNBEVÖLKERUNG					MÄNNLICH		
	INSGESAMT	LEDIG	VERHEIRATET	VERWITWET	GESCHIEDEN	ZUSAMMEN	LEDIG	VERHEIRATET
								IN
60 - 61	100	7,1	70,7	18,9	3,4	100	4,4	89,0
61 - 62	100	7,2	69,5	19,9	3,3	100	4,4	88,4
62 - 63	100	7,4	68,7	20,7	3,2	100	4,5	87,9
63 - 64	100	7,6	67,4	21,9	3,1	100	4,5	87,3
64 - 65	100	7,9	66,3	22,8	3,0	100	4,6	86,5
ZUSAMMEN	100	7,4	68,6	20,8	3,2	100	4,5	87,9
65 - 66	100	8,1	65,1	24,0	2,8	100	4,6	85,7
66 - 67	100	8,3	63,3	25,6	2,8	100	4,6	85,1
67 - 68	100	8,5	61,3	27,5	2,7	100	4,7	83,9
68 - 69	100	8,6	59,3	29,5	2,6	100	4,5	82,9
69 - 70	100	8,7	57,2	31,6	2,5	100	4,4	81,7
ZUSAMMEN	100	8,4	61,4	27,5	2,7	100	4,6	84,0
70 - 71	100	8,7	54,9	34,0	2,4	100	4,2	80,6
71 - 72	100	8,8	51,9	36,9	2,3	100	4,1	78,7
72 - 73	100	8,9	49,3	39,5	2,3	100	4,0	77,4
73 - 74	100	9,1	46,5	42,2	2,2	100	3,9	75,7
74 - 75	100	9,3	43,9	44,7	2,1	100	3,8	73,9
ZUSAMMEN	100	8,9	49,8	39,0	2,3	100	4,0	77,6
75 - 76	100	9,4	41,2	47,3	2,1	100	3,8	71,8
76 - 77	100	9,5	39,0	49,6	1,9	100	3,9	69,9
77 - 78	100	9,4	36,7	52,0	1,9	100	3,9	67,5
78 - 79	100	9,3	34,7	54,3	1,7	100	3,8	65,3
79 - 80	100	9,1	32,3	56,8	1,7	100	3,8	62,1
ZUSAMMEN	100	9,4	37,2	51,5	1,9	100	3,8	67,8
80 - 81	100	9,2	29,9	59,3	1,5	100	4,0	59,4
81 - 82	100	9,3	27,6	61,6	1,5	100	4,1	56,0
82 - 83	100	9,0	25,9	63,7	1,4	100	4,1	53,0
83 - 84	100	8,9	23,7	66,0	1,3	100	4,4	49,6
84 - 85	100	8,8	21,7	68,1	1,3	100	4,2	46,4
ZUSAMMEN	100	9,1	26,4	63,1	1,4	100	4,1	53,9
85 - 86	100	9,0	19,9	69,9	1,2	100	4,6	42,9
86 - 87	100	8,9	18,1	71,9	1,1	100	4,4	39,7
87 - 88	100	9,0	16,4	73,4	1,1	100	4,9	36,1
88 - 89	100	8,8	15,1	75,1	1,0	100	4,7	34,0
89 - 90	100	9,0	13,9	76,1	0,9	100	5,2	31,3
ZUSAMMEN	100	8,9	17,4	72,5	1,1	100	4,7	38,1
90 - 91	100	8,8	12,4	78,0	0,9	100	4,5	28,8
91 - 92	100	8,2	10,9	80,0	0,9	100	3,8	25,4
92 - 93	100	9,1	10,2	79,8	0,8	100	4,8	23,8
93 - 94	100	8,9	9,3	81,0	0,8	100	5,5	20,9
94 - 95	100	9,5	8,9	80,6	1,0	100	5,4	19,5
ZUSAMMEN	100	8,8	10,9	79,4	0,9	100	4,6	25,3
95 - 96	100	9,8	10,2	79,2	0,8	100	6,2	20,3
96 - 97	100	9,7	11,2	78,5	0,6	100	5,9	20,8
97 - 98	100	10,0	16,6	72,2	1,2	100	8,3	30,5
98 - 99	100	11,1	23,3	64,9	0,7	100	8,5	37,4
99 - 100	100	63,0	17,0	19,1	1,0	100	70,3	20,3
ZUSAMMEN	100	19,7	13,8	65,6	0,9	100	21,1	23,5
100 UND MEHR	100	14,1	8,1	77,2	0,7	100	14,5	19,3
INSGESAMT	100	39,6	49,9	8,6	1,9	100	43,2	52,8

JAHREN, FAMILIENSTAND UND LAENDERN

		WEIBLICH					WEIBL. PERSONEN AUF 1 000 MÄNNL.	ALTER VON ... BIS UNTER ... JAHREN
VERWITWET	GESCHIEDEN	ZUSAMMEN	LEDIG	VERHEIRATET	VERWITWET	GESCHIEDEN		
BUNDESGBEIT PROZENT								
3,9	2,6	100	9,0	57,4	29,7	3,9	138,1	60 - 61
4,5	2,6	100	9,3	55,7	31,1	3,8	137,7	61 - 62
5,1	2,5	100	9,5	54,6	32,2	3,7	136,0	62 - 63
5,7	2,5	100	9,9	52,7	33,8	3,6	135,8	63 - 64
6,5	2,3	100	10,4	51,0	35,1	3,5	131,9	64 - 65
5,1	2,5	100	9,6	56,4	32,3	3,7	135,9	ZUSAMMEN
7,4	2,3	100	10,7	49,1	36,8	3,3	129,9	65 - 66
8,2	2,2	100	11,1	46,8	38,9	3,2	131,3	66 - 67
9,3	2,1	100	11,4	44,4	41,0	3,1	134,0	67 - 68
10,6	2,0	100	11,5	42,1	43,3	3,0	137,6	68 - 69
12,0	1,9	100	11,8	39,7	45,5	3,0	140,7	69 - 70
9,4	2,1	100	11,3	44,6	41,0	3,1	134,4	ZUSAMMEN
13,5	1,7	100	11,7	37,5	47,9	2,9	146,8	70 - 71
15,5	1,7	100	11,8	34,9	50,6	2,7	157,5	71 - 72
17,1	1,6	100	11,9	32,5	52,8	2,7	166,9	72 - 73
18,9	1,5	100	12,0	30,0	55,4	2,6	177,1	73 - 74
20,9	1,5	100	12,2	27,8	57,5	2,5	185,1	74 - 75
16,7	1,6	100	11,9	32,8	52,5	2,7	164,4	ZUSAMMEN
23,0	1,4	100	12,3	25,2	60,0	2,4	191,2	75 - 76
24,9	1,3	100	12,3	23,1	62,3	2,3	194,5	76 - 77
27,2	1,3	100	12,2	20,8	64,8	2,2	194,0	77 - 78
29,9	1,1	100	12,2	18,9	66,9	2,1	193,5	78 - 79
33,0	1,1	100	11,9	16,8	69,3	2,0	191,9	79 - 80
27,1	1,3	100	12,2	21,4	64,2	2,2	193,0	ZUSAMMEN
35,6	1,0	100	11,9	14,7	71,6	1,8	193,1	80 - 81
38,9	1,0	100	12,0	12,8	73,4	1,7	191,8	81 - 82
42,0	0,9	100	11,6	11,6	75,2	1,7	189,7	82 - 83
45,2	0,8	100	11,3	10,0	77,1	1,6	188,5	83 - 84
48,5	0,9	100	11,3	8,5	78,6	1,5	186,9	84 - 85
41,1	0,9	100	11,7	12,0	74,6	1,7	190,5	ZUSAMMEN
51,7	0,8	100	11,3	7,5	79,6	1,5	186,4	85 - 86
55,2	0,8	100	11,3	6,5	80,9	1,3	185,3	86 - 87
58,2	0,7	100	11,3	5,7	81,8	1,3	183,4	87 - 88
60,7	0,6	100	11,1	4,8	83,0	1,2	183,2	88 - 89
62,9	0,6	100	11,1	4,4	83,4	1,1	181,7	89 - 90
56,4	0,7	100	11,2	6,2	81,3	1,3	184,5	ZUSAMMEN
66,2	0,5	100	11,1	3,5	84,3	1,1	186,3	90 - 91
70,1	0,6	100	10,5	3,2	85,2	1,1	187,5	91 - 92
70,9	0,6	100	11,5	3,0	84,6	1,0	186,3	92 - 93
73,1	0,4	100	10,8	3,2	85,1	0,9	189,7	93 - 94
74,3	0,8	100	11,6	3,4	83,9	1,0	192,6	94 - 95
69,6	0,6	100	11,0	3,3	84,6	1,0	187,5	ZUSAMMEN
72,8	0,7	100	11,5	5,2	82,4	0,9	202,4	95 - 96
73,0	0,3	100	11,6	6,4	81,3	0,8	198,5	96 - 97
60,8	0,4	100	10,8	9,6	77,9	1,6	197,2	97 - 98
53,0	1,1	100	12,7	14,4	72,4	0,5	159,6	98 - 99
9,2	0,2	100	57,4	14,4	26,7	1,5	130,6	99 - 100
54,9	0,5	100	19,0	8,5	71,5	1,0	180,4	ZUSAMMEN
66,3	0,0	100	14,0	3,7	81,4	0,9	259,0	100 UND MEHR
2,7	1,3	100	36,4	47,3	13,9	2,3	110,1	INSGESAMT

1. WOHNBEVÖLKERUNG NACH ALTERS

LAND ALTER VON ... BIS UNTER ... JAHREN	WOHNBEVÖLKERUNG					MAENNLICH		
	INSGESAMT	LEDIG	VERHEIRATET	VERWITWET	GESCHIEDEN	ZUSAMMEN	LEDIG	VERHEIRATET
SCHLESWIG-HOLSTEIN								
								AN
UNTER 1	36 457	36 457	-	-	-	18 724	18 724	-
1 - 2	41 700	41 700	-	-	-	21 422	21 422	-
2 - 3	43 694	43 694	-	-	-	22 378	22 378	-
3 - 4	44 831	44 831	-	-	-	22 951	22 951	-
4 - 5	44 560	44 560	-	-	-	22 709	22 709	-
ZUSAMMEN	211 242	211 242	-	-	-	108 184	108 184	-
5 - 6	44 496	44 496	-	-	-	22 834	22 834	-
6 - 7	44 131	44 131	-	-	-	22 687	22 687	-
7 - 8	41 854	41 854	-	-	-	21 569	21 569	-
8 - 9	40 148	40 148	-	-	-	20 659	20 659	-
9 - 10	38 801	38 801	-	-	-	20 009	20 009	-
ZUSAMMEN	209 430	209 430	-	-	-	107 758	107 758	-
10 - 11	37 014	37 014	-	-	-	19 022	19 022	-
11 - 12	35 291	35 291	-	-	-	18 224	18 224	-
12 - 13	34 283	34 283	-	-	-	17 488	17 488	-
13 - 14	32 474	32 474	-	-	-	16 801	16 801	-
14 - 15	31 433	31 433	-	-	-	16 125	16 125	-
ZUSAMMEN	170 495	170 495	-	-	-	87 660	87 660	-
15 - 16	31 656	31 654	2	-	-	16 299	16 299	-
16 - 17	30 813	30 686	125	1	1	15 815	15 815	-
17 - 18	30 128	29 577	542	5	4	15 475	15 472	3
18 - 19	31 365	29 563	1 758	36	8	16 258	16 174	67
19 - 20	32 339	28 640	3 625	34	40	17 232	16 903	315
ZUSAMMEN	156 301	150 120	6 052	76	53	81 079	80 663	385
20 - 21	34 084	27 243	6 733	29	79	18 872	17 852	1 008
21 - 22	34 483	23 470	10 817	34	162	19 176	16 534	2 611
22 - 23	31 806	17 525	13 973	45	263	16 925	12 637	4 239
23 - 24	31 628	13 931	17 292	43	362	16 427	10 231	6 105
24 - 25	24 056	8 493	15 116	50	397	12 367	6 339	5 889
ZUSAMMEN	156 057	90 662	63 931	201	1 263	83 767	63 593	19 852
25 - 26	29 637	8 556	20 389	84	608	15 229	6 441	8 559
26 - 27	35 169	8 647	25 738	68	716	18 073	6 511	11 284
27 - 28	34 920	7 072	26 898	88	862	18 138	5 241	12 491
28 - 29	40 047	6 878	32 066	111	992	20 696	5 122	15 125
29 - 30	40 892	6 076	33 642	120	1 054	21 410	4 453	16 488
ZUSAMMEN	180 665	37 229	138 733	471	4 232	93 546	27 768	63 947
30 - 31	45 305	5 865	38 113	168	1 162	23 540	4 226	18 788
31 - 32	43 717	5 029	37 349	176	1 163	22 854	3 532	18 746
32 - 33	40 800	4 212	35 347	184	1 057	21 307	2 842	17 961
33 - 34	39 020	3 747	34 052	211	1 010	20 400	2 500	17 414
34 - 35	37 524	3 368	32 977	218	961	19 390	2 127	16 794
ZUSAMMEN	206 366	22 221	177 835	957	5 353	107 491	15 227	89 703
35 - 36	36 704	2 991	32 483	250	980	19 024	1 795	16 736
36 - 37	28 860	2 195	25 612	232	821	14 950	1 243	13 294
37 - 38	25 992	1 946	23 106	231	709	13 304	1 103	11 847
38 - 39	26 862	1 971	23 902	267	722	13 706	1 017	12 352
39 - 40	28 237	1 948	25 082	367	840	14 153	940	12 811
ZUSAMMEN	146 655	11 051	130 185	1 347	4 072	75 137	6 098	67 040
40 - 41	28 635	1 885	25 534	376	840	14 424	875	13 138
41 - 42	29 371	1 933	26 124	465	849	14 744	808	13 545
42 - 43	28 007	1 844	24 740	520	903	13 538	716	12 430
43 - 44	27 104	1 858	23 769	600	877	12 480	609	11 502
44 - 45	28 083	1 950	24 416	759	958	12 355	566	11 424
ZUSAMMEN	141 200	9 470	124 583	2 720	4 427	67 541	3 574	62 039
45 - 46	27 962	2 074	24 003	849	1 036	11 887	523	11 013
46 - 47	26 555	1 916	22 521	1 029	1 089	11 079	493	10 208
47 - 48	28 482	2 004	23 978	1 340	1 160	12 091	497	11 208
48 - 49	30 700	1 979	25 567	1 880	1 274	12 927	512	11 984
49 - 50	31 641	2 078	25 875	2 324	1 364	12 828	496	11 874
ZUSAMMEN	145 340	10 051	121 944	7 422	5 923	60 812	2 521	56 287
50 - 51	31 411	1 960	25 391	2 741	1 319	13 020	524	12 022
51 - 52	16 613	1 032	13 042	1 762	777	6 708	297	6 087
52 - 53	15 702	1 012	12 163	1 814	713	6 457	283	5 896
53 - 54	17 681	1 027	13 544	2 325	785	7 306	318	6 636
54 - 55	19 629	1 175	14 858	2 708	888	8 126	366	7 384
ZUSAMMEN	101 036	6 206	78 998	11 350	4 482	41 617	1 788	38 025

JAHREN, FAMILIENSTAND UND LAENDERN

		WEIBLICH					WEIBL. PERSONEN AUF 1 000 MAENNL.	ALTER VON ... BIS UNTER ... JAHREN
VERWITWET	GESCHIEDEN	ZUSAMMEN	LEDIG	VERHEIRATET	VERWITWET	GESCHIEDEN		
SCHLESWIG-HOLSTEIN								
ZAHL								
-	-	17 733	17 733	-	-	-	947	UNTER 1
-	-	20 278	20 278	-	-	-	947	1 - 2
-	-	21 316	21 316	-	-	-	953	2 - 3
-	-	21 880	21 880	-	-	-	953	3 - 4
-	-	21 851	21 851	-	-	-	962	4 - 5
-	-	103 058	103 058	-	-	-	953	ZUSAMMEN
7	-	21 662	21 662	-	-	-	949	5 - 6
-	-	21 444	21 444	-	-	-	945	6 - 7
-	-	20 285	20 285	-	-	-	940	7 - 8
-	-	19 489	19 489	-	-	-	943	8 - 9
-	-	18 792	18 792	-	-	-	939	9 - 10
-	-	101 672	101 672	-	-	-	944	ZUSAMMEN
-	-	17 992	17 992	-	-	-	946	10 - 11
-	-	17 067	17 067	-	-	-	937	11 - 12
-	-	16 795	16 795	-	-	-	960	12 - 13
-	-	15 673	15 673	-	-	-	933	13 - 14
-	-	15 308	15 308	-	-	-	949	14 - 15
-	-	82 835	82 835	-	-	-	945	ZUSAMMEN
-	-	15 357	15 355	2	-	-	942	15 - 16
-	-	14 998	14 871	125	1	1	948	16 - 17
-	-	14 653	14 105	539	5	4	947	17 - 18
16	1	15 107	13 389	1 691	20	7	929	18 - 19
12	2	15 107	11 737	3 310	22	38	877	19 - 20
28	3	75 222	69 457	5 667	48	50	928	ZUSAMMEN
8	4	15 212	9 391	5 725	21	75	806	20 - 21
10	21	15 307	6 936	8 206	24	141	798	21 - 22
12	37	14 881	4 888	9 734	33	226	879	22 - 23
6	85	15 201	3 700	11 187	37	277	925	23 - 24
14	125	11 689	2 154	9 227	36	272	945	24 - 25
50	272	72 290	27 069	44 079	151	991	863	ZUSAMMEN
20	209	14 408	2 115	11 830	64	399	946	25 - 26
11	267	17 096	2 136	14 454	57	449	946	26 - 27
25	381	16 782	1 831	14 407	63	481	925	27 - 28
25	424	19 351	1 756	16 941	86	568	935	28 - 29
25	444	19 482	1 623	17 154	95	610	910	29 - 30
106	1 725	87 119	9 461	74 786	365	2 507	931	ZUSAMMEN
38	488	21 765	1 639	19 322	130	674	925	30 - 31
32	544	20 863	1 497	18 603	144	619	913	31 - 32
31	473	19 493	1 370	17 386	153	584	915	32 - 33
47	439	18 620	1 247	16 638	164	571	913	33 - 34
37	432	18 134	1 241	16 183	181	529	935	34 - 35
185	2 376	98 875	6 994	88 132	772	2 977	920	ZUSAMMEN
52	441	17 680	1 196	15 747	198	539	929	35 - 36
42	371	13 910	952	12 318	190	450	930	36 - 37
40	314	12 688	843	11 259	191	395	954	37 - 38
40	297	13 156	954	11 550	227	425	960	38 - 39
57	345	14 084	1 008	12 271	310	495	995	39 - 40
231	1 768	71 518	4 953	63 145	1 116	2 304	952	ZUSAMMEN
56	355	14 211	1 010	12 396	320	485	985	40 - 41
71	320	14 627	1 125	12 579	394	529	992	41 - 42
73	319	14 469	1 128	12 310	447	584	1 069	42 - 43
83	286	14 624	1 249	12 267	517	591	1 172	43 - 44
81	284	15 728	1 384	12 992	678	674	1 273	44 - 45
364	1 564	73 659	5 896	62 544	2 356	2 863	1 091	ZUSAMMEN
65	286	16 075	1 551	12 990	784	750	1 352	45 - 46
86	292	15 476	1 423	12 313	943	797	1 397	46 - 47
116	270	16 391	1 507	12 770	1 224	890	1 356	47 - 48
140	291	17 773	1 467	13 583	1 740	983	1 375	48 - 49
123	335	18 813	1 582	14 001	2 201	1 029	1 467	49 - 50
530	1 474	84 528	7 530	65 657	6 892	4 449	1 390	ZUSAMMEN
137	337	18 391	1 436	13 369	2 604	982	1 413	50 - 51
100	224	9 905	735	6 955	1 662	553	1 477	51 - 52
98	180	9 245	729	6 267	1 716	533	1 432	52 - 53
131	221	10 375	709	6 908	2 194	564	1 420	53 - 54
148	228	11 503	809	7 474	2 560	660	1 416	54 - 55
614	1 190	59 419	4 418	40 973	10 736	3 292	1 428	ZUSAMMEN

1. WOHNBEVÖLKERUNG NACH ALTERS

LAND ALTER VON ... BIS UNTER ... JAHREN	WOHNBEVÖLKERUNG					MÄNNLICH		
	INSGESAMT	LEDIG	VERHEIRATET	VERWITWET	GESCHIEDEN	ZUSAMMEN	LEDIG	VERHEIRATET
SCHLESWIG-HOLSTEIN								
								AN
55 - 56	29 845	1 593	22 291	4 602	1 359	12 139	493	10 993
56 - 57	30 367	1 594	22 543	4 903	1 327	12 686	450	11 514
57 - 58	31 903	1 648	23 459	5 345	1 451	13 274	502	11 978
58 - 59	31 249	1 697	22 406	5 707	1 439	12 997	558	11 523
59 - 60	31 148	1 808	22 262	5 731	1 347	13 168	574	11 690
ZUSAMMEN	154 512	8 340	112 961	26 288	6 923	64 264	2 577	57 698
60 - 61	31 260	1 786	21 997	6 175	1 302	13 123	577	11 480
61 - 62	30 999	1 972	21 551	6 149	1 327	13 104	606	11 448
62 - 63	30 838	1 880	21 344	6 367	1 247	13 182	598	11 456
63 - 64	29 781	1 823	20 260	6 577	1 121	13 041	582	11 252
64 - 65	28 978	1 918	19 338	6 611	1 111	12 706	551	10 912
ZUSAMMEN	151 856	9 379	104 490	31 879	6 108	65 156	2 914	56 548
65 - 66	28 611	1 916	18 829	6 845	1 021	12 667	572	10 719
66 - 67	27 736	1 994	17 862	6 917	963	12 254	600	10 303
67 - 68	27 072	1 855	16 967	7 323	927	11 765	499	9 805
68 - 69	25 788	1 838	15 568	7 525	857	11 046	485	9 146
69 - 70	24 242	1 681	14 035	7 721	805	10 263	432	8 282
ZUSAMMEN	133 449	9 284	83 261	36 331	4 573	57 995	2 588	48 255
70 - 71	22 999	1 628	13 053	7 643	675	9 497	386	7 552
71 - 72	21 617	1 628	11 534	7 858	597	8 486	347	6 682
72 - 73	20 148	1 510	10 453	7 625	560	7 665	274	5 927
73 - 74	19 092	1 383	9 306	7 862	541	7 113	285	5 328
74 - 75	17 532	1 344	8 109	7 643	436	6 398	221	4 795
ZUSAMMEN	101 388	7 493	52 455	38 631	2 809	39 159	1 513	30 284
75 - 76	16 173	1 196	7 044	7 513	420	5 728	219	4 128
76 - 77	15 082	1 119	6 363	7 287	313	5 425	195	3 814
77 - 78	13 531	1 006	5 320	6 912	293	4 825	152	3 295
78 - 79	12 201	940	4 582	6 439	240	4 390	153	2 982
79 - 80	11 584	890	4 081	6 390	223	4 174	142	2 608
ZUSAMMEN	68 571	5 151	27 390	34 541	1 489	24 543	861	16 827
80 - 81	9 791	737	3 197	5 688	169	3 563	131	2 182
81 - 82	8 956	652	2 690	5 483	131	3 231	122	1 831
82 - 83	7 956	530	2 247	5 060	119	3 012	110	1 594
83 - 84	6 581	460	1 758	4 267	96	2 485	112	1 264
84 - 85	5 590	384	1 348	3 768	90	2 038	69	984
ZUSAMMEN	38 874	2 763	11 240	24 266	605	14 329	544	7 855
85 - 86	4 598	316	1 050	3 174	58	1 711	58	778
86 - 87	3 831	264	761	2 755	51	1 420	51	584
87 - 88	3 076	213	550	2 265	48	1 136	51	428
88 - 89	2 396	157	382	1 830	27	918	38	316
89 - 90	1 869	128	294	1 427	20	684	27	230
ZUSAMMEN	15 770	1 078	3 037	11 451	204	5 869	225	2 336
90 - 91	1 419	92	174	1 140	13	551	24	144
91 - 92	1 087	67	121	891	8	375	10	94
92 - 93	813	47	96	662	8	325	11	81
93 - 94	548	31	48	465	4	209	6	39
94 - 95	377	25	34	318	-	146	9	31
ZUSAMMEN	4 244	262	473	3 476	33	1 606	60	389
95 - 96	255	15	23	216	1	83	3	17
96 - 97	173	6	12	155	-	49	-	7
97 - 98	91	5	11	75	-	36	1	9
98 - 99	59	4	9	45	1	21	1	9
99 - 100	47	8	9	30	-	18	3	5
ZUSAMMEN	625	38	64	521	2	207	8	47
100 UND MEHR	28	3	-	25	-	10	2	-
INSGESAMT	2 494 104	971 968	1 237 632	231 953	52 551	1 187 730	516 126	617 517

JAHREN, FAMILIENSTAND UND LAENDERN

		WEIBLICH					WEIBL. PERSONEN AUF 1 000 MÄNNL.	ALTER VON ... BIS UNTER ... JAHREN
VERMITWET	GESCHIEDEN	ZUSAMMEN	LEDIG	VERHEIRATET	VERMITWET	GESCHIEDEN		
SCHLESWIG-HOLSTEIN								
ZAHL								
264	389	17 706	1 100	11 298	4 338	970	1 459	55 - 56
342	380	17 681	1 144	11 029	4 561	947	1 394	56 - 57
373	421	18 629	1 146	11 481	4 972	1 030	1 403	57 - 58
438	478	18 252	1 139	10 883	5 269	961	1 404	58 - 59
469	435	17 980	1 234	10 572	5 262	912	1 365	59 - 60
1 886	2 103	90 248	5 763	55 263	24 402	4 820	1 404	ZUSAMMEN
605	461	18 137	1 209	10 517	5 570	841	1 382	60 - 61
592	458	17 895	1 366	10 103	5 557	869	1 366	61 - 62
689	439	17 656	1 282	9 888	5 678	808	1 339	62 - 63
786	421	16 740	1 241	9 008	5 791	700	1 284	63 - 64
853	390	16 272	1 367	8 426	5 758	721	1 281	64 - 65
3 525	2 169	86 700	6 465	47 942	28 354	3 939	1 331	ZUSAMMEN
1 012	364	15 944	1 344	8 110	5 833	657	1 259	65 - 66
993	358	15 482	1 394	7 559	5 924	605	1 263	66 - 67
1 118	343	15 307	1 356	7 162	6 205	584	1 301	67 - 68
1 153	262	14 742	1 353	6 422	6 372	595	1 335	68 - 69
1 273	276	13 979	1 249	5 753	6 448	529	1 362	69 - 70
5 549	1 603	75 454	6 696	35 006	30 782	2 970	1 301	ZUSAMMEN
1 337	222	13 502	1 242	5 501	6 306	453	1 422	70 - 71
1 268	189	13 131	1 281	4 852	6 590	408	1 547	71 - 72
1 309	155	12 483	1 236	4 526	6 316	405	1 629	72 - 73
1 347	153	11 979	1 098	3 978	6 515	388	1 684	73 - 74
1 274	108	11 134	1 123	3 314	6 369	328	1 740	74 - 75
6 535	827	62 229	5 980	22 171	32 096	1 982	1 589	ZUSAMMEN
1 262	119	10 445	977	2 916	6 251	301	1 823	75 - 76
1 341	76	9 656	924	2 549	5 946	237	1 780	76 - 77
1 295	83	8 706	854	2 025	5 617	210	1 804	77 - 78
1 207	48	7 811	787	1 600	5 232	192	1 779	78 - 79
1 381	43	7 410	748	1 473	5 009	180	1 775	79 - 80
6 486	369	44 028	4 290	10 563	28 055	1 120	1 794	ZUSAMMEN
1 207	43	6 228	606	1 015	4 481	126	1 748	80 - 81
1 253	25	5 725	530	859	4 230	106	1 772	81 - 82
1 268	40	4 944	420	653	3 792	79	1 641	82 - 83
1 090	19	4 096	348	494	3 177	77	1 648	83 - 84
962	23	3 552	315	364	2 806	67	1 743	84 - 85
5 780	150	24 545	2 219	3 385	18 486	455	1 713	ZUSAMMEN
857	18	2 887	258	272	2 317	40	1 687	85 - 86
768	17	2 411	213	177	1 987	34	1 698	86 - 87
645	12	1 940	162	122	1 620	36	1 708	87 - 88
557	7	1 478	119	66	1 273	20	1 610	88 - 89
425	2	1 185	101	64	1 002	18	1 732	89 - 90
3 252	56	9 901	853	701	8 199	148	1 687	ZUSAMMEN
378	5	868	68	30	762	8	1 575	90 - 91
268	3	712	57	27	623	5	1 899	91 - 92
230	3	488	36	15	432	5	1 502	92 - 93
163	1	339	25	9	302	3	1 622	93 - 94
106	-	231	16	3	212	-	1 582	94 - 95
1 145	12	2 638	202	84	2 331	21	1 643	ZUSAMMEN
63	-	172	12	6	153	1	2 072	95 - 96
42	-	124	6	5	113	-	2 531	96 - 97
26	-	55	4	2	49	-	1 528	97 - 98
11	-	38	3	-	34	1	1 810	98 - 99
10	-	29	5	4	20	-	1 611	99 - 100
152	-	418	30	17	369	2	2 019	ZUSAMMEN
8	-	18	1	-	17	-	1 800	100 UND MEHR
36 426	17 661	1 306 374	455 842	620 115	195 527	34 890	1 100	INSGESAMT

1. WOHNBEVÖLKERUNG NACH ALTERS

LAND ALTER VON ... BIS UNTER ... JAHREN	WOHNBEVÖLKERUNG					MÄNNLICH		
	INSGESAMT	LEDIG	VERHEIRATET	VERWITWET	GESCHIEDEN	ZUSAMMEN	LEDIG	VERHEIRATET
SCHLESWIG-HOLSTEIN								
IN								
UNTER 1	100	100,0	0,0	0,0	0,0	100	100,0	0,0
1 - 2	100	100,0	0,0	0,0	0,0	100	100,0	0,0
2 - 3	100	100,0	0,0	0,0	0,0	100	100,0	0,0
3 - 4	100	100,0	0,0	0,0	0,0	100	100,0	0,0
4 - 5	100	100,0	0,0	0,0	0,0	100	100,0	0,0
ZUSAMMEN	100	100,0	0,0	0,0	0,0	100	100,0	0,0
5 - 6	100	100,0	0,0	0,0	0,0	100	100,0	0,0
6 - 7	100	100,0	0,0	0,0	0,0	100	100,0	0,0
7 - 8	100	100,0	0,0	0,0	0,0	100	100,0	0,0
8 - 9	100	100,0	0,0	0,0	0,0	100	100,0	0,0
9 - 10	100	100,0	0,0	0,0	0,0	100	100,0	0,0
ZUSAMMEN	100	100,0	0,0	0,0	0,0	100	100,0	0,0
10 - 11	100	100,0	0,0	0,0	0,0	100	100,0	0,0
11 - 12	100	100,0	0,0	0,0	0,0	100	100,0	0,0
12 - 13	100	100,0	0,0	0,0	0,0	100	100,0	0,0
13 - 14	100	100,0	0,0	0,0	0,0	100	100,0	0,0
14 - 15	100	100,0	0,0	0,0	0,0	100	100,0	0,0
ZUSAMMEN	100	100,0	0,0	0,0	0,0	100	100,0	0,0
15 - 16	100	100,0	0,0	0,0	0,0	100	100,0	0,0
16 - 17	100	99,6	0,4	0,0	0,0	100	100,0	0,0
17 - 18	100	98,2	1,8	0,0	0,0	100	100,0	0,0
18 - 19	100	94,3	5,6	0,1	0,0	100	99,5	0,4
19 - 20	100	88,6	11,2	0,1	0,1	100	98,1	1,8
ZUSAMMEN	100	96,0	3,9	0,0	0,0	100	99,5	0,5
20 - 21	100	79,9	19,8	0,1	0,2	100	94,6	5,3
21 - 22	100	68,1	31,4	0,1	0,5	100	86,2	13,6
22 - 23	100	55,1	43,9	0,1	0,8	100	74,7	25,0
23 - 24	100	44,0	54,7	0,1	1,1	100	62,3	37,2
24 - 25	100	35,3	62,8	0,2	1,7	100	51,3	47,6
ZUSAMMEN	100	58,1	41,0	0,1	0,8	100	75,9	23,7
25 - 26	100	28,9	68,8	0,3	2,1	100	42,3	56,2
26 - 27	100	24,6	73,2	0,2	2,0	100	36,0	62,4
27 - 28	100	20,3	77,0	0,3	2,5	100	28,9	68,9
28 - 29	100	17,2	80,1	0,3	2,5	100	24,7	73,1
29 - 30	100	14,9	82,3	0,3	2,6	100	20,8	77,0
ZUSAMMEN	100	20,6	76,8	0,3	2,3	100	29,7	68,4
30 - 31	100	12,9	84,1	0,4	2,6	100	18,0	79,8
31 - 32	100	11,5	85,4	0,4	2,7	100	15,5	82,0
32 - 33	100	10,3	86,6	0,5	2,6	100	13,3	84,3
33 - 34	100	9,6	87,3	0,5	2,6	100	12,3	85,4
34 - 35	100	9,0	87,9	0,6	2,6	100	11,0	86,6
ZUSAMMEN	100	10,8	86,2	0,5	2,6	100	14,2	83,5
35 - 36	100	8,1	88,5	0,7	2,7	100	9,4	88,0
36 - 37	100	7,6	88,7	0,8	2,8	100	8,3	88,9
37 - 38	100	7,5	88,9	0,9	2,7	100	8,3	89,0
38 - 39	100	7,3	89,0	1,0	2,7	100	7,4	90,1
39 - 40	100	6,9	88,8	1,3	3,0	100	6,6	90,5
ZUSAMMEN	100	7,5	88,8	0,9	2,8	100	8,1	89,2
40 - 41	100	6,6	89,2	1,3	2,9	100	6,1	91,1
41 - 42	100	6,6	88,9	1,6	2,9	100	5,5	91,9
42 - 43	100	6,6	88,3	1,9	3,2	100	5,3	91,8
43 - 44	100	6,9	87,7	2,2	3,2	100	4,9	92,2
44 - 45	100	6,9	86,9	2,7	3,4	100	4,6	92,5
ZUSAMMEN	100	6,7	88,2	1,9	3,1	100	5,3	91,9
45 - 46	100	7,4	85,8	3,0	3,7	100	4,4	92,6
46 - 47	100	7,2	84,8	3,9	4,1	100	4,4	92,1
47 - 48	100	7,0	84,2	4,7	4,1	100	4,1	92,7
48 - 49	100	6,4	83,3	6,1	4,1	100	4,0	92,7
49 - 50	100	6,6	81,8	7,3	4,3	100	3,9	92,6
ZUSAMMEN	100	6,9	83,9	5,1	4,1	100	4,1	92,6
50 - 51	100	6,2	80,8	8,7	4,2	100	4,0	92,3
51 - 52	100	6,2	78,5	10,6	4,7	100	4,4	90,7
52 - 53	100	6,4	77,5	11,6	4,5	100	4,4	91,3
53 - 54	100	5,8	76,6	13,1	4,4	100	4,4	90,8
54 - 55	100	6,0	75,7	13,8	4,5	100	4,5	90,5
ZUSAMMEN	100	6,1	78,2	11,2	4,4	100	4,3	91,4
55 - 56	100	5,3	74,7	15,4	4,6	100	4,1	90,6
56 - 57	100	5,2	74,2	16,1	4,4	100	3,5	90,8
57 - 58	100	5,2	73,5	16,8	4,5	100	3,8	90,2
58 - 59	100	5,4	71,7	18,3	4,6	100	4,3	88,7
59 - 60	100	5,8	71,5	18,4	4,3	100	4,4	88,8
ZUSAMMEN	100	5,4	73,1	17,0	4,5	100	4,0	89,8

JAHREN, FAMILIENSTAND UND LAENDERN

		WEIBLICH					WEIBL. PERSONEN AUF 1 000 MÄNNL.	ALTER VON ... BIS UNTER ... JAHREN
VERWITWET	GESCHIEDEN	ZUSAMMEN	LEDIG	VERHEIRATET	VERWITWET	GESCHIEDEN		
SCHLESWIG-HOLSTEIN PROZENT								
0,0	0,0	100	100,0	0,0	0,0	0,0	94,7	UNTER 1
0,0	0,0	100	100,0	0,0	0,0	0,0	94,7	1 - 2
0,0	0,0	100	100,0	0,0	0,0	0,0	95,3	2 - 3
0,0	0,0	100	100,0	0,0	0,0	0,0	95,3	3 - 4
0,0	0,0	100	100,0	0,0	0,0	0,0	96,2	4 - 5
0,0	0,0	100	100,0	0,0	0,0	0,0	95,3	ZUSAMMEN
0,0	0,0	100	100,0	0,0	0,0	0,0	94,9	5 - 6
0,0	0,0	100	100,0	0,0	0,0	0,0	94,5	6 - 7
0,0	0,0	100	100,0	0,0	0,0	0,0	94,0	7 - 8
0,0	0,0	100	100,0	0,0	0,0	0,0	94,3	8 - 9
0,0	0,0	100	100,0	0,0	0,0	0,0	93,9	9 - 10
0,0	0,0	100	100,0	0,0	0,0	0,0	94,4	ZUSAMMEN
0,0	0,0	100	100,0	0,0	0,0	0,0	94,6	10 - 11
0,0	0,0	100	100,0	0,0	0,0	0,0	93,7	11 - 12
0,0	0,0	100	100,0	0,0	0,0	0,0	96,0	12 - 13
0,0	0,0	100	100,0	0,0	0,0	0,0	93,3	13 - 14
0,0	0,0	100	100,0	0,0	0,0	0,0	94,9	14 - 15
0,0	0,0	100	100,0	0,0	0,0	0,0	94,5	ZUSAMMEN
0,0	0,0	100	100,0	0,0	0,0	0,0	94,2	15 - 16
0,0	0,0	100	99,2	0,8	0,0	0,0	94,8	16 - 17
0,0	0,0	100	96,3	3,7	0,0	0,0	94,7	17 - 18
0,1	0,0	100	88,6	11,2	0,1	0,0	92,9	18 - 19
0,1	0,0	100	77,7	21,9	0,1	0,3	87,7	19 - 20
0,0	0,0	100	92,3	7,5	0,1	0,1	92,8	ZUSAMMEN
0,0	0,0	100	61,7	37,6	0,1	0,5	80,6	20 - 21
0,1	0,1	100	45,3	53,6	0,2	0,9	79,8	21 - 22
0,1	0,2	100	32,8	65,4	0,2	1,5	87,9	22 - 23
0,0	0,5	100	24,3	73,6	0,2	1,8	92,5	23 - 24
0,1	1,0	100	18,4	78,9	0,3	2,3	94,5	24 - 25
0,1	0,3	100	37,4	61,0	0,2	1,4	86,3	ZUSAMMEN
0,1	1,4	100	14,7	82,1	0,4	2,8	94,6	25 - 26
0,1	1,5	100	12,5	84,5	0,3	2,6	94,6	26 - 27
0,1	2,1	100	10,9	85,8	0,4	2,9	92,5	27 - 28
0,1	2,0	100	9,1	87,5	0,4	2,9	93,5	28 - 29
0,1	2,1	100	8,3	88,1	0,5	3,1	91,0	29 - 30
0,1	1,8	100	10,9	85,8	0,4	2,9	93,1	ZUSAMMEN
0,2	2,1	100	7,5	88,8	0,6	3,1	92,5	30 - 31
0,1	2,4	100	7,2	89,2	0,7	3,0	91,3	31 - 32
0,1	2,2	100	7,0	89,2	0,8	3,0	91,5	32 - 33
0,2	2,2	100	6,7	89,4	0,9	3,1	91,3	33 - 34
0,2	2,2	100	6,8	89,2	1,0	2,9	93,5	34 - 35
0,2	2,2	100	7,1	89,1	0,8	3,0	92,0	ZUSAMMEN
0,3	2,3	100	6,8	89,1	1,1	3,0	92,9	35 - 36
0,3	2,5	100	6,8	88,6	1,4	3,2	93,0	36 - 37
0,3	2,4	100	6,6	88,7	1,5	3,1	95,4	37 - 38
0,3	2,2	100	7,3	87,8	1,7	3,2	96,0	38 - 39
0,4	2,4	100	7,2	87,1	2,2	3,5	99,5	39 - 40
0,3	2,4	100	6,9	88,3	1,6	3,2	95,2	ZUSAMMEN
0,4	2,5	100	7,1	87,2	2,3	3,4	98,5	40 - 41
0,5	2,2	100	7,7	86,0	2,7	3,6	99,2	41 - 42
0,5	2,4	100	7,8	85,1	3,1	4,0	106,9	42 - 43
0,7	2,3	100	8,5	83,9	3,5	4,0	117,2	43 - 44
0,7	2,3	100	8,8	82,6	4,3	4,3	127,3	44 - 45
0,5	2,3	100	8,0	84,4	3,2	3,9	109,1	ZUSAMMEN
0,5	2,4	100	9,6	80,8	4,9	4,7	135,2	45 - 46
0,8	2,6	100	9,2	79,6	6,1	5,1	139,7	46 - 47
1,0	2,2	100	9,2	77,9	7,5	5,4	135,6	47 - 48
1,1	2,3	100	8,3	76,4	9,8	5,5	137,5	48 - 49
1,0	2,6	100	8,4	74,4	11,7	5,5	146,7	49 - 50
0,9	2,4	100	8,9	77,7	8,2	5,3	139,0	ZUSAMMEN
1,1	2,6	100	7,8	72,7	14,2	5,3	141,3	50 - 51
1,5	3,3	100	7,4	70,2	16,8	5,6	147,7	51 - 52
1,5	2,8	100	7,9	67,8	18,6	5,8	143,2	52 - 53
1,8	3,0	100	6,8	66,6	21,1	5,4	142,0	53 - 54
1,8	2,8	100	7,0	65,0	22,3	5,7	141,6	54 - 55
1,5	2,9	100	7,4	69,0	18,1	5,5	142,8	ZUSAMMEN
2,2	3,2	100	6,2	63,8	24,5	5,5	145,9	55 - 56
2,7	3,0	100	6,5	62,4	25,8	5,4	139,4	56 - 57
2,8	3,2	100	6,2	61,6	26,7	5,5	140,3	57 - 58
3,4	3,7	100	6,2	59,6	28,9	5,3	140,4	58 - 59
3,6	3,3	100	6,9	58,8	29,3	5,1	136,5	59 - 60
2,9	3,3	100	6,4	61,2	27,0	5,3	140,4	ZUSAMMEN

1. WOHNBEVÖLKERUNG NACH ALTERS

LAND ALTER VON ... BIS UNTER ... JAHREN	WOHNBEVÖLKERUNG					MÄNNLICH		
	INSGESAMT	LEDIG	VERHEIRATET	VERWITWET	GESCHIEDEN	ZUSAMMEN	LEDIG	VERHEIRATET
SCHLESWIG-HOLSTEIN								
60 - 61	100	5,7	70,4	19,8	4,2	100	4,4	87,5
61 - 62	100	6,4	69,5	19,8	4,3	100	4,6	87,4
62 - 63	100	6,1	69,2	20,6	4,0	100	4,5	86,9
63 - 64	100	6,1	68,0	22,1	3,8	100	4,5	86,3
64 - 65	100	6,6	66,7	22,8	3,8	100	4,3	85,9
ZUSAMMEN	100	6,2	68,8	21,0	4,0	100	4,5	86,8
65 - 66	100	6,7	65,8	23,9	3,6	100	4,5	84,6
66 - 67	100	7,2	64,4	24,9	3,5	100	4,9	84,1
67 - 68	100	6,9	62,7	27,1	3,4	100	4,2	83,3
68 - 69	100	7,1	60,4	29,2	3,3	100	4,4	82,8
69 - 70	100	6,9	57,9	31,6	3,3	100	4,2	80,7
ZUSAMMEN	100	7,0	62,4	27,2	3,4	100	4,5	83,2
70 - 71	100	7,1	56,8	33,2	2,9	100	4,1	79,5
71 - 72	100	7,5	53,4	36,4	2,8	100	4,1	78,7
72 - 73	100	7,5	51,9	37,8	2,8	100	3,6	77,3
73 - 74	100	7,2	48,7	41,2	2,8	100	4,0	74,9
74 - 75	100	7,7	46,3	43,6	2,5	100	3,5	74,9
ZUSAMMEN	100	7,4	51,7	38,1	2,8	100	3,9	77,3
75 - 76	100	7,4	43,6	46,5	2,6	100	3,8	72,1
76 - 77	100	7,4	42,2	48,3	2,1	100	3,6	70,3
77 - 78	100	7,4	39,3	51,1	2,2	100	3,2	68,3
78 - 79	100	7,7	37,6	52,8	2,0	100	3,5	67,9
79 - 80	100	7,7	35,2	55,2	1,9	100	3,4	62,5
ZUSAMMEN	100	7,5	39,9	50,4	2,2	100	3,5	68,6
80 - 81	100	7,5	32,7	58,1	1,7	100	3,7	61,2
81 - 82	100	7,3	30,0	61,2	1,5	100	3,8	56,7
82 - 83	100	6,7	28,2	63,6	1,5	100	3,7	52,9
83 - 84	100	7,0	26,7	64,8	1,5	100	4,5	50,9
84 - 85	100	6,9	24,1	67,4	1,6	100	3,4	48,3
ZUSAMMEN	100	7,1	28,9	62,4	1,6	100	3,8	54,8
85 - 86	100	6,9	22,8	69,0	1,3	100	3,4	45,5
86 - 87	100	6,9	19,9	71,9	1,3	100	3,6	41,1
87 - 88	100	6,9	17,9	73,6	1,6	100	4,5	37,7
88 - 89	100	6,6	15,9	76,4	1,1	100	4,1	34,4
89 - 90	100	6,8	15,7	76,4	1,1	100	3,9	33,6
ZUSAMMEN	100	6,8	19,3	72,6	1,3	100	3,8	39,8
90 - 91	100	6,5	12,3	80,3	0,9	100	4,4	26,1
91 - 92	100	6,2	11,1	82,0	0,7	100	2,7	25,1
92 - 93	100	5,8	11,8	81,4	1,0	100	3,4	24,9
93 - 94	100	5,7	8,8	84,9	0,7	100	2,9	18,7
94 - 95	100	6,6	9,0	84,4	0,0	100	6,2	21,2
ZUSAMMEN	100	6,2	11,1	81,9	0,8	100	3,7	24,2
95 - 96	100	5,9	9,0	84,7	0,4	100	3,6	20,5
96 - 97	100	3,5	6,9	89,6	0,0	100	0,0	14,3
97 - 98	100	5,5	12,1	82,4	0,0	100	2,8	25,0
98 - 99	100	6,8	15,3	76,3	1,7	100	4,8	42,9
99 - 100	100	17,0	19,1	63,8	0,0	100	16,7	27,6
ZUSAMMEN	100	6,1	10,2	83,4	0,3	100	3,9	22,7
100 UND MEHR	100	10,7	0,0	89,3	0,0	100	20,0	0,0
INSGESAMT	100	39,0	49,6	9,3	2,1	100	43,5	52,0

IN

JAHREN, FAMILIENSTAND UND LAENDERN

		WEIBLICH					WEIBL. PERSONEN AUF 1 000 MÄNNL.	ALTER VON ... BIS UNTER ... JAHREN
VERWITWET	GESCHIEDEN	ZUSAMMEN	LEDIG	VERHEIRATET	VERWITWET	GESCHIEDEN		
SCHLESWIG-HOLSTEIN								
PROZENT								
4,6	3,5	100	6,7	58,0	30,7	4,6	138,2	60 - 61
4,5	3,5	100	7,6	56,5	31,1	4,9	136,6	61 - 62
5,2	3,3	100	7,3	56,0	32,2	4,6	133,9	62 - 63
6,0	3,2	100	7,4	53,8	34,6	4,2	128,4	63 - 64
6,7	3,1	100	8,4	51,8	35,4	4,4	128,1	64 - 65
5,4	3,3	100	7,5	55,3	32,7	4,5	133,1	ZUSAMMEN
8,0	2,9	100	8,4	50,9	36,6	4,1	125,9	65 - 66
8,1	2,9	100	9,0	48,8	38,3	3,9	126,3	66 - 67
9,5	2,9	100	8,9	46,8	40,5	3,8	130,1	67 - 68
10,4	2,4	100	9,2	43,6	43,2	4,0	133,5	68 - 69
12,4	2,7	100	8,9	41,2	46,1	3,8	136,2	69 - 70
9,6	2,8	100	8,9	46,4	40,8	3,9	130,1	ZUSAMMEN
14,1	2,3	100	9,2	40,7	46,7	3,4	142,2	70 - 71
14,9	2,2	100	9,8	37,0	50,2	3,1	154,7	71 - 72
17,1	2,0	100	9,9	36,3	50,6	3,2	162,9	72 - 73
18,9	2,2	100	9,2	33,2	54,4	3,2	168,4	73 - 74
19,9	1,7	100	10,1	29,8	57,2	2,9	174,0	74 - 75
16,7	2,1	100	9,6	35,6	51,6	3,2	158,9	ZUSAMMEN
22,0	2,1	100	9,4	27,9	59,8	2,9	182,3	75 - 76
24,7	1,4	100	9,6	26,4	61,6	2,5	178,0	76 - 77
26,8	1,7	100	9,8	23,3	64,5	2,4	180,4	77 - 78
27,5	1,1	100	10,1	20,5	67,0	2,5	177,9	78 - 79
33,1	1,0	100	10,1	19,9	67,6	2,4	177,5	79 - 80
26,4	1,5	100	9,7	24,0	63,7	2,5	179,4	ZUSAMMEN
33,9	1,2	100	9,7	16,3	71,9	2,0	174,8	80 - 81
38,8	0,8	100	9,3	15,0	73,9	1,9	177,2	81 - 82
42,1	1,3	100	8,5	13,2	76,7	1,6	164,1	82 - 83
43,9	0,8	100	8,5	12,1	77,6	1,9	164,8	83 - 84
47,2	1,1	100	8,9	10,2	79,0	1,9	174,3	84 - 85
40,3	1,0	100	9,0	13,8	75,3	1,9	171,3	ZUSAMMEN
50,1	1,1	100	8,9	9,4	80,3	1,4	168,7	85 - 86
54,1	1,2	100	8,8	7,3	82,4	1,4	169,8	86 - 87
56,8	1,1	100	8,4	6,3	83,5	1,9	170,8	87 - 88
60,7	0,8	100	8,1	4,5	86,1	1,4	161,0	88 - 89
62,1	0,3	100	8,5	5,4	84,6	1,5	173,2	89 - 90
55,4	1,0	100	8,6	7,1	82,8	1,5	168,7	ZUSAMMEN
68,6	0,9	100	7,8	3,5	87,8	0,9	157,5	90 - 91
71,5	0,8	100	8,0	3,8	87,5	0,7	189,9	91 - 92
70,8	0,9	100	7,4	3,1	88,5	1,0	150,2	92 - 93
78,0	0,5	100	7,4	2,7	89,1	0,9	162,2	93 - 94
72,6	0,0	100	6,9	1,3	91,8	0,0	158,2	94 - 95
71,3	0,7	100	7,7	3,2	88,4	0,8	164,3	ZUSAMMEN
75,9	0,0	100	7,0	3,5	89,0	0,6	207,2	95 - 96
85,7	0,0	100	4,8	4,0	91,1	0,0	253,1	96 - 97
72,2	0,0	100	7,3	3,6	89,1	0,0	152,8	97 - 98
52,4	0,0	100	7,9	0,0	89,5	2,6	181,0	98 - 99
55,6	0,0	100	17,2	13,8	69,0	0,0	161,1	99 - 100
73,4	0,0	100	7,2	4,1	88,3	0,5	201,9	ZUSAMMEN
80,0	0,0	100	5,6	0,0	94,4	0,0	180,0	100 UND MEHR
3,1	1,5	100	34,9	47,5	15,0	2,7	110,0	INSGESAMT

1. WOHNBEVÖLKERUNG NACH ALTERS

LAND ALTER VON ... BIS UNTER ... JAHREN	WOHNBEVÖLKERUNG					MÄNNLICH		
	INSGESAMT	LEDIG	VERHEIRATET	VERWITWET	GESCHIEDEN	ZUSAMMEN	LEDIG	VERHEIRATET
HAMBURG								AN
UNTER 1	18 539	18 539	-	-	-	9 575	9 575	-
1 - 2	21 701	21 701	-	-	-	11 233	11 233	-
2 - 3	24 236	24 236	-	-	-	12 380	12 380	-
3 - 4	24 881	24 881	-	-	-	12 668	12 668	-
4 - 5	24 770	24 770	-	-	-	12 688	12 688	-
ZUSAMMEN	114 127	114 127	-	-	-	58 544	58 544	-
5 - 6	24 810	24 810	-	-	-	12 783	12 783	-
6 - 7	24 828	24 828	-	-	-	12 780	12 780	-
7 - 8	23 956	23 956	-	-	-	12 173	12 173	-
8 - 9	22 898	22 898	-	-	-	11 662	11 662	-
9 - 10	21 970	21 970	-	-	-	11 119	11 119	-
ZUSAMMEN	118 462	118 462	-	-	-	60 517	60 517	-
10 - 11	21 174	21 174	-	-	-	10 875	10 875	-
11 - 12	20 121	20 121	-	-	-	10 275	10 275	-
12 - 13	19 370	19 370	-	-	-	9 851	9 851	-
13 - 14	18 439	18 439	-	-	-	9 535	9 535	-
14 - 15	17 424	17 422	2	-	-	8 887	8 887	-
ZUSAMMEN	96 528	96 526	2	-	-	49 423	49 423	-
15 - 16	17 800	17 795	5	-	-	9 125	9 125	-
16 - 17	16 856	16 797	57	1	-	8 579	8 578	1
17 - 18	17 155	16 913	239	1	2	8 724	8 720	4
18 - 19	18 522	17 699	803	6	14	9 330	9 287	36
19 - 20	19 631	17 661	1 921	4	45	9 693	9 543	144
ZUSAMMEN	89 964	86 865	3 025	12	62	45 451	45 253	185
20 - 21	20 229	16 724	3 414	11	80	9 956	9 451	497
21 - 22	22 334	16 080	6 036	11	207	11 160	9 655	1 481
22 - 23	22 450	13 720	8 402	21	307	11 184	8 702	2 415
23 - 24	22 979	11 779	10 712	21	467	11 645	7 728	3 809
24 - 25	19 074	8 130	10 388	38	518	9 624	5 464	3 987
ZUSAMMEN	107 066	66 433	38 952	102	1 579	53 569	41 000	12 189
25 - 26	24 047	8 940	14 302	51	754	12 172	6 000	5 914
26 - 27	28 259	8 735	18 230	44	1 050	14 540	6 036	8 093
27 - 28	27 427	7 467	18 813	66	1 081	14 140	5 034	8 663
28 - 29	30 389	7 181	21 869	68	1 271	15 894	4 793	10 534
29 - 30	30 604	6 413	22 784	77	1 330	15 993	4 218	11 174
ZUSAMMEN	140 726	38 936	95 998	306	5 486	72 739	26 081	44 378
30 - 31	32 764	5 881	25 149	114	1 620	16 711	3 781	12 199
31 - 32	30 706	4 786	24 318	142	1 460	15 681	2 963	12 067
32 - 33	29 521	4 208	23 722	133	1 458	15 407	2 536	12 180
33 - 34	28 536	3 689	23 232	128	1 487	14 722	2 176	11 844
34 - 35	28 369	3 469	23 232	152	1 516	14 475	1 934	11 864
ZUSAMMEN	149 896	22 033	119 653	669	7 541	76 996	13 390	60 154
35 - 36	27 843	3 073	23 057	192	1 521	14 138	1 614	11 798
36 - 37	21 152	2 212	17 621	149	1 170	10 599	1 195	8 897
37 - 38	19 174	1 920	16 006	174	1 074	9 629	1 009	8 156
38 - 39	20 011	1 945	16 769	209	1 088	9 785	918	8 395
39 - 40	21 443	2 061	17 829	264	1 289	10 389	944	8 891
ZUSAMMEN	109 623	11 211	91 282	988	6 142	54 540	5 680	46 137
40 - 41	22 693	1 939	19 115	316	1 323	11 250	873	9 800
41 - 42	23 073	1 997	19 348	349	1 379	11 364	819	9 977
42 - 43	22 179	1 789	18 680	404	1 306	10 698	669	9 485
43 - 44	21 751	1 811	18 077	446	1 417	9 918	630	8 736
44 - 45	22 309	1 900	18 389	612	1 408	9 747	576	8 668
ZUSAMMEN	112 005	9 436	93 609	2 127	6 833	52 977	3 567	46 666
45 - 46	22 823	1 944	18 640	721	1 518	9 544	533	8 490
46 - 47	20 772	1 728	16 894	805	1 345	8 668	512	7 695
47 - 48	22 271	1 854	17 939	986	1 492	9 135	465	8 178
48 - 49	24 616	1 888	19 687	1 367	1 674	10 182	488	9 129
49 - 50	25 877	1 870	20 504	1 714	1 789	10 711	480	9 622
ZUSAMMEN	116 359	9 284	93 664	5 593	7 818	48 240	2 478	43 114
50 - 51	26 157	1 813	20 568	2 010	1 766	10 699	487	9 618
51 - 52	13 432	929	10 289	1 193	1 021	5 491	237	4 876
52 - 53	12 203	860	9 296	1 197	850	5 053	236	4 499
53 - 54	13 983	963	10 522	1 473	1 025	5 814	270	5 189
54 - 55	15 876	1 102	11 800	1 888	1 086	6 531	331	5 799
ZUSAMMEN	81 651	5 667	62 475	7 761	5 748	33 588	1 561	29 981

JAHREN, FAMILIENSTAND UND LAENDERN

		WEIBLICH					WEIBL. PERSONEN AUF 1 000 MÄNNL.	ALTER VON ... BIS UNTER ... JAHREN
VERWITWET	GESCHIEDEN	ZUSAMMEN	LEDIG	VERHEIRATET	VERWITWET	GESCHIEDEN		
HAMBURG								
ZAHL								
-	-	8 964	8 964	-	-	-	936	UNTER 1
-	-	10 468	10 468	-	-	-	932	1 - 2
-	-	11 856	11 856	-	-	-	958	2 - 3
-	-	12 213	12 213	-	-	-	964	3 - 4
-	-	12 082	12 082	-	-	-	952	4 - 5
-	-	55 583	55 583	-	-	-	949	ZUSAMMEN
-	-	12 027	12 027	-	-	-	941	5 - 6
-	-	12 048	12 048	-	-	-	943	6 - 7
-	-	11 783	11 783	-	-	-	968	7 - 8
-	-	11 236	11 236	-	-	-	963	8 - 9
-	-	10 851	10 851	-	-	-	976	9 - 10
-	-	57 945	57 945	-	-	-	957	ZUSAMMEN
-	-	10 299	10 299	-	-	-	947	10 - 11
-	-	9 846	9 846	-	-	-	958	11 - 12
-	-	9 519	9 519	-	-	-	966	12 - 13
-	-	8 904	8 904	-	-	-	934	13 - 14
-	-	8 537	8 535	2	-	-	961	14 - 15
-	-	47 105	47 103	2	-	-	953	ZUSAMMEN
-	-	8 675	8 670	5	-	-	951	15 - 16
-	-	8 277	8 219	56	1	1	965	16 - 17
-	-	8 431	8 193	235	1	2	966	17 - 18
4	3	9 192	8 412	767	2	11	985	18 - 19
2	4	9 938	8 118	1 777	2	41	1 025	19 - 20
6	7	44 513	41 612	2 840	6	55	979	ZUSAMMEN
3	5	10 273	7 273	2 917	8	75	1 032	20 - 21
4	20	11 174	6 425	4 555	7	187	1 001	21 - 22
6	61	11 266	5 018	5 987	15	246	1 007	22 - 23
4	104	11 334	4 051	6 903	17	363	973	23 - 24
7	166	9 450	2 666	6 401	31	352	982	24 - 25
24	356	53 497	25 433	26 763	78	1 223	999	ZUSAMMEN
11	247	11 875	2 940	8 388	40	507	976	25 - 26
13	398	13 719	2 999	10 137	31	652	944	26 - 27
15	428	13 287	2 433	10 150	51	653	940	27 - 28
15	552	14 495	2 388	11 335	53	719	912	28 - 29
15	586	14 611	2 195	11 610	62	744	914	29 - 30
69	2 211	67 987	12 855	51 620	237	3 275	935	ZUSAMMEN
29	702	16 053	2 100	12 950	85	918	961	30 - 31
25	626	15 025	1 823	12 251	117	834	958	31 - 32
24	667	14 114	1 672	11 542	109	791	916	32 - 33
24	678	13 814	1 513	11 388	104	809	938	33 - 34
22	655	13 894	1 535	11 368	130	861	960	34 - 35
124	3 328	72 900	8 643	59 499	545	4 213	947	ZUSAMMEN
35	691	13 705	1 459	11 259	157	830	969	35 - 36
27	480	10 553	1 017	8 724	122	690	996	36 - 37
24	440	9 545	911	7 850	150	634	991	37 - 38
30	442	10 226	1 027	8 374	179	646	1 045	38 - 39
38	516	11 054	1 117	8 938	226	773	1 064	39 - 40
154	2 569	55 083	5 531	45 145	834	3 573	1 010	ZUSAMMEN
47	530	11 443	1 066	9 315	269	793	1 017	40 - 41
54	514	11 709	1 178	9 371	295	865	1 030	41 - 42
56	488	11 481	1 120	9 195	348	818	1 073	42 - 43
60	492	11 833	1 181	9 341	386	925	1 193	43 - 44
65	438	12 562	1 324	9 721	547	970	1 289	44 - 45
282	2 462	59 028	5 869	46 943	1 845	4 371	1 114	ZUSAMMEN
80	441	13 279	1 411	10 150	641	1 077	1 391	45 - 46
89	372	12 104	1 216	9 199	716	973	1 396	46 - 47
80	412	13 136	1 389	9 761	906	1 080	1 438	47 - 48
105	460	14 434	1 400	10 558	1 262	1 214	1 418	48 - 49
104	505	15 166	1 390	10 882	1 610	1 284	1 416	49 - 50
458	2 190	68 119	6 806	50 550	5 135	5 628	1 412	ZUSAMMEN
134	460	15 458	1 326	10 950	1 876	1 306	1 445	50 - 51
83	295	7 941	692	5 413	1 110	726	1 446	51 - 52
68	250	7 150	624	4 797	1 129	600	1 415	52 - 53
100	255	8 169	693	5 333	1 373	770	1 405	53 - 54
108	293	9 345	771	6 001	1 780	793	1 431	54 - 55
493	1 553	48 063	4 106	32 494	7 268	4 195	1 431	ZUSAMMEN

1. WOHNBEVÖLKERUNG NACH ALTERS

LAND ALTER VON ... BIS UNTER ... JAHREN	WOHNBEVÖLKERUNG					MÄNNLICH		
	INSGESAMT	LEDIG	VERHEIRATET	VERWITWET	GESCHIEDEN	ZUSAMMEN	LEDIG	VERHEIRATET
HAMBURG								AN
55 - 56	24 224	1 525	17 949	3 038	1 712	10 087	461	8 925
56 - 57	24 956	1 472	18 348	3 425	1 711	10 617	425	9 415
57 - 58	25 609	1 512	18 526	3 781	1 790	10 976	475	9 610
58 - 59	25 196	1 506	18 022	3 911	1 757	10 697	482	9 332
59 - 60	25 207	1 562	17 875	4 056	1 714	10 525	484	9 145
ZUSAMMEN	125 192	7 577	90 720	18 211	8 684	52 902	2 327	46 427
60 - 61	26 133	1 602	18 134	4 602	1 795	10 948	504	9 424
61 - 62	26 465	1 701	18 102	4 963	1 699	11 092	516	9 526
62 - 63	26 189	1 666	17 670	5 139	1 714	11 360	515	9 649
63 - 64	25 735	1 804	17 146	5 269	1 516	10 938	554	9 265
64 - 65	24 733	1 703	16 186	5 421	1 423	10 604	525	8 965
ZUSAMMEN	129 255	8 476	87 238	25 394	8 147	54 942	2 614	46 829
65 - 66	24 071	1 653	15 493	5 598	1 327	10 390	470	8 754
66 - 67	23 265	1 796	14 379	5 822	1 268	10 040	488	8 352
67 - 68	22 612	1 723	13 648	6 071	1 170	9 647	441	7 975
68 - 69	21 963	1 570	12 928	6 367	1 098	9 142	363	7 522
69 - 70	20 295	1 533	11 398	6 379	985	8 218	360	6 666
ZUSAMMEN	112 206	8 275	67 846	30 237	5 848	47 437	2 122	39 269
70 - 71	19 091	1 516	10 320	6 316	939	7 405	281	5 935
71 - 72	17 942	1 419	9 100	6 548	875	6 623	253	5 201
72 - 73	17 261	1 424	8 297	6 732	808	6 123	257	4 756
73 - 74	16 206	1 304	7 473	6 697	732	5 549	185	4 276
74 - 75	14 825	1 211	6 527	6 431	656	4 990	168	3 786
ZUSAMMEN	85 325	6 874	41 717	32 724	4 010	30 690	1 144	23 954
75 - 76	13 846	1 155	5 735	6 395	561	4 576	160	3 379
76 - 77	13 102	1 080	5 158	6 382	482	4 230	149	3 113
77 - 78	11 536	971	4 273	5 807	485	3 749	133	2 631
78 - 79	10 245	774	3 615	5 478	378	3 296	111	2 318
79 - 80	9 415	702	3 200	5 146	367	3 169	92	2 127
ZUSAMMEN	58 144	4 682	21 981	29 208	2 273	19 020	645	13 568
80 - 81	8 547	647	2 754	4 874	272	2 872	97	1 889
81 - 82	7 207	517	2 108	4 334	248	2 379	98	1 461
82 - 83	6 433	457	1 838	3 952	186	2 239	79	1 324
83 - 84	5 146	373	1 349	3 263	161	1 854	77	1 002
84 - 85	4 421	332	1 049	2 922	118	1 523	61	800
ZUSAMMEN	31 754	2 326	9 098	19 345	985	10 867	412	6 476
85 - 86	3 658	299	806	2 445	108	1 268	67	619
86 - 87	2 859	226	562	1 997	74	961	48	420
87 - 88	2 317	236	400	1 627	54	840	91	320
88 - 89	1 819	152	300	1 317	50	633	37	239
89 - 90	1 430	125	208	1 067	30	472	28	166
ZUSAMMEN	12 083	1 038	2 276	8 453	316	4 174	271	1 764
90 - 91	1 117	86	145	862	24	354	18	115
91 - 92	707	38	80	575	14	207	5	68
92 - 93	542	36	52	446	8	163	7	40
93 - 94	352	24	20	300	8	99	3	14
94 - 95	258	20	20	212	6	75	3	15
ZUSAMMEN	2 976	204	317	2 395	60	898	36	252
95 - 96	166	37	18	108	3	57	16	15
96 - 97	152	26	18	104	4	46	7	12
97 - 98	84	13	13	53	5	26	7	6
98 - 99	39	8	6	25	-	10	1	4
99 - 100	19	9	-	10	-	4	3	-
ZUSAMMEN	460	93	55	300	12	143	34	37
100 UND MEHR	21	7	2	12	-	4	1	1
INSGESAMT	1 793 823	618 532	919 910	183 837	71 544	827 661	317 100	461 381

JAHREN, FAMILIENSTAND UND LAENDERN

		WEIBLICH					WEIBL. PERSONEN AUF 1 000 MÄNNL.	ALTER VON ... BIS UNTER ... JAHREN
VERWITWET	GESCHIEDEN	ZUSAMMEN	LEDIG	VERHEIRATET	VERWITWET	GESCHIEDEN		
HAMBURG								
ZAHL								
195	506	14 137	1 064	9 024	2 843	1 206	1 402	55 - 56
253	524	14 339	1 047	8 933	3 172	1 187	1 351	56 - 57
294	597	14 633	1 037	8 916	3 487	1 193	1 333	57 - 58
308	575	14 499	1 024	8 690	3 603	1 182	1 355	58 - 59
343	553	14 682	1 078	8 730	3 713	1 161	1 395	59 - 60
1 393	2 755	72 290	5 250	44 293	16 818	5 929	1 366	ZUSAMMEN
423	597	15 185	1 098	8 710	4 179	1 198	1 387	60 - 61
474	576	15 373	1 185	8 576	4 489	1 123	1 386	61 - 62
583	613	14 829	1 151	8 021	4 556	1 101	1 305	62 - 63
603	516	14 797	1 250	7 881	4 666	1 000	1 353	63 - 64
639	475	14 129	1 178	7 221	4 782	948	1 332	64 - 65
2 722	2 777	74 313	5 862	40 409	22 672	5 370	1 353	ZUSAMMEN
684	482	13 681	1 183	6 739	4 914	845	1 317	65 - 66
765	435	13 225	1 308	6 027	5 057	833	1 317	66 - 67
837	394	12 965	1 282	5 673	5 234	776	1 344	67 - 68
902	355	12 821	1 207	5 406	5 465	743	1 402	68 - 69
895	297	12 077	1 173	4 732	5 484	688	1 470	69 - 70
4 083	1 963	64 769	6 153	28 577	26 154	3 885	1 365	ZUSAMMEN
904	285	11 686	1 235	4 385	5 412	654	1 578	70 - 71
915	254	11 319	1 166	3 899	5 633	621	1 709	71 - 72
929	181	11 138	1 167	3 541	5 803	627	1 819	72 - 73
903	185	10 657	1 119	3 197	5 794	547	1 921	73 - 74
867	169	9 835	1 043	2 741	5 564	487	1 971	74 - 75
4 518	1 074	54 635	5 730	17 763	28 206	2 936	1 780	ZUSAMMEN
920	117	9 270	995	2 356	5 475	444	2 026	75 - 76
862	106	8 872	931	2 045	5 520	376	2 097	76 - 77
890	95	7 787	838	1 642	4 917	390	2 077	77 - 78
792	75	6 949	663	1 297	4 686	303	2 108	78 - 79
874	76	6 246	610	1 073	4 272	291	1 971	79 - 80
4 338	469	39 124	4 037	8 413	24 870	1 804	2 057	ZUSAMMEN
838	48	5 675	550	865	4 036	224	1 976	80 - 81
771	49	4 828	419	647	3 563	199	2 029	81 - 82
797	39	4 194	378	514	3 155	147	1 873	82 - 83
741	34	3 292	296	347	2 522	127	1 776	83 - 84
635	27	2 898	271	249	2 287	91	1 903	84 - 85
3 782	197	20 887	1 914	2 622	15 563	788	1 922	ZUSAMMEN
563	19	2 390	232	187	1 882	89	1 885	85 - 86
479	14	1 898	178	142	1 518	60	1 975	86 - 87
416	13	1 477	145	80	1 211	41	1 758	87 - 88
351	6	1 186	115	61	966	44	1 874	88 - 89
273	5	958	97	42	794	25	2 030	89 - 90
2 082	57	7 909	767	512	6 371	259	1 895	ZUSAMMEN
217	4	763	68	30	645	20	2 155	90 - 91
132	2	500	33	12	443	12	2 415	91 - 92
115	1	379	29	12	331	7	2 325	92 - 93
81	1	253	21	6	219	7	2 556	93 - 94
55	2	183	17	5	157	4	2 440	94 - 95
600	10	2 078	168	65	1 795	50	2 314	ZUSAMMEN
26	-	109	21	3	82	3	1 912	95 - 96
26	1	106	19	6	78	3	2 304	96 - 97
13	-	58	6	7	40	5	2 231	97 - 98
5	-	29	7	2	20	-	2 900	98 - 99
1	-	15	6	-	9	-	3 750	99 - 100
71	1	317	59	18	229	11	2 217	ZUSAMMEN
2	-	17	6	1	10	-	4 250	100 UND MEHR
25 201	23 979	966 162	301 432	458 529	158 636	47 565	1 167	INSGESAMT

1. WOHNBEVÖLKERUNG NACH ALTERS

LAND ALTER VON ... BIS UNTER ... JAHREN	WOHNBEVÖLKERUNG					MÄNNLICH		
	INSGESAMT	LEDIG	VERHEIRATET	VERWITWET	GESCHIEDEN	ZUSAMMEN	LEDIG	VERHEIRATET
HAMBURG								
UNTER 1	100	100,0	0,0	0,0	0,0	100	100,0	0,0
1 - 2	100	100,0	0,0	0,0	0,0	100	100,0	0,0
2 - 3	100	100,0	0,0	0,0	0,0	100	100,0	0,0
3 - 4	100	100,0	0,0	0,0	0,0	100	100,0	0,0
4 - 5	100	100,0	0,0	0,0	0,0	100	100,0	0,0
ZUSAMMEN	100	100,0	0,0	0,0	0,0	100	100,0	0,0
5 - 6	100	100,0	0,0	0,0	0,0	100	100,0	0,0
6 - 7	100	100,0	0,0	0,0	0,0	100	100,0	0,0
7 - 8	100	100,0	0,0	0,0	0,0	100	100,0	0,0
8 - 9	100	100,0	0,0	0,0	0,0	100	100,0	0,0
9 - 10	100	100,0	0,0	0,0	0,0	100	100,0	0,0
ZUSAMMEN	100	100,0	0,0	0,0	0,0	100	100,0	0,0
10 - 11	100	100,0	0,0	0,0	0,0	100	100,0	0,0
11 - 12	100	100,0	0,0	0,0	0,0	100	100,0	0,0
12 - 13	100	100,0	0,0	0,0	0,0	100	100,0	0,0
13 - 14	100	100,0	0,0	0,0	0,0	100	100,0	0,0
14 - 15	100	100,0	0,0	0,0	0,0	100	100,0	0,0
ZUSAMMEN	100	100,0	0,0	0,0	0,0	100	100,0	0,0
15 - 16	100	100,0	0,0	0,0	0,0	100	100,0	0,0
16 - 17	100	99,6	0,3	0,0	0,0	100	100,0	0,0
17 - 18	100	98,6	1,4	0,0	0,0	100	100,0	0,0
18 - 19	100	95,6	4,3	0,0	0,1	100	99,5	0,4
19 - 20	100	90,0	9,8	0,0	0,2	100	98,5	1,5
ZUSAMMEN	100	96,6	3,4	0,0	0,1	100	99,6	0,4
20 - 21	100	82,7	16,9	0,1	0,4	100	94,9	5,0
21 - 22	100	72,0	27,0	0,0	0,9	100	86,5	13,3
22 - 23	100	61,1	37,4	0,1	1,4	100	77,8	21,6
23 - 24	100	51,3	46,6	0,1	2,0	100	66,4	32,7
24 - 25	100	42,6	54,5	0,2	2,7	100	56,8	41,4
ZUSAMMEN	100	62,0	36,4	0,1	1,5	100	76,5	22,8
25 - 26	100	37,2	59,5	0,2	3,1	100	49,3	48,6
26 - 27	100	31,6	64,5	0,2	3,7	100	41,5	55,7
27 - 28	100	27,2	68,6	0,2	3,9	100	35,6	61,3
28 - 29	100	23,6	72,0	0,2	4,2	100	30,2	66,3
29 - 30	100	21,0	74,4	0,3	4,3	100	26,4	69,9
ZUSAMMEN	100	27,7	68,2	0,2	3,9	100	35,9	61,0
30 - 31	100	17,9	76,8	0,3	4,9	100	22,6	73,0
31 - 32	100	15,6	79,2	0,5	4,8	100	18,9	77,0
32 - 33	100	14,3	80,4	0,5	4,9	100	16,5	79,1
33 - 34	100	12,9	81,4	0,4	5,2	100	14,8	80,5
34 - 35	100	12,2	81,9	0,5	5,3	100	13,4	82,0
ZUSAMMEN	100	14,7	79,8	0,4	5,0	100	17,4	78,1
35 - 36	100	11,0	82,8	0,7	5,5	100	11,4	83,4
36 - 37	100	10,5	83,3	0,7	5,5	100	11,3	83,9
37 - 38	100	10,0	83,5	0,9	5,6	100	10,5	84,7
38 - 39	100	9,7	83,8	1,0	5,4	100	9,4	85,8
39 - 40	100	9,6	83,1	1,2	6,0	100	9,1	85,6
ZUSAMMEN	100	10,2	83,3	0,9	5,6	100	10,4	84,6
40 - 41	100	8,5	84,2	1,4	5,8	100	7,8	87,1
41 - 42	100	8,7	83,9	1,5	6,0	100	7,2	87,8
42 - 43	100	8,1	84,2	1,8	5,9	100	6,3	88,7
43 - 44	100	8,3	83,1	2,1	6,5	100	6,4	86,1
44 - 45	100	8,5	82,4	2,7	6,3	100	5,9	88,9
ZUSAMMEN	100	8,4	83,6	1,9	6,1	100	6,7	88,1
45 - 46	100	8,5	81,7	3,2	6,7	100	5,6	89,0
46 - 47	100	8,3	81,3	3,9	6,5	100	5,9	88,8
47 - 48	100	8,3	80,5	4,4	6,7	100	5,1	89,5
48 - 49	100	7,7	80,0	5,6	6,8	100	4,8	89,7
49 - 50	100	7,2	79,2	6,6	6,9	100	4,5	89,8
ZUSAMMEN	100	8,0	80,5	4,8	6,7	100	5,1	89,4
50 - 51	100	6,9	78,6	7,7	6,8	100	4,6	89,9
51 - 52	100	6,9	76,6	8,9	7,6	100	4,3	88,8
52 - 53	100	7,0	76,2	9,8	7,0	100	4,7	89,0
53 - 54	100	6,9	75,2	10,5	7,3	100	4,6	89,3
54 - 55	100	6,9	74,3	11,9	6,8	100	5,1	88,8
ZUSAMMEN	100	6,9	76,5	9,5	7,0	100	4,6	89,3
55 - 56	100	6,3	74,1	12,5	7,1	100	4,6	88,5
56 - 57	100	5,9	73,5	13,7	6,9	100	4,0	88,7
57 - 58	100	5,9	72,3	14,8	7,0	100	4,3	87,6
58 - 59	100	6,0	71,5	15,5	7,0	100	4,5	87,2
59 - 60	100	6,2	70,9	16,1	6,8	100	4,6	86,9
ZUSAMMEN	100	6,1	72,5	14,5	6,9	100	4,4	87,8

IN

JAHREN, FAMILIENSTAND UND LAENDERN

		WEIBLICH					WEIBL. PERSONEN AUF 1 000 MÄNNL.	ALTER VON ... BIS UNTER ... JAHREN
VERWITWET	GESCHIEDEN	ZUSAMMEN	LEDIG	VERHEIRATET	VERWITWET	GESCHIEDEN		
HAMBURG								
PROZENT								
0,0	0,0	100	100,0	0,0	0,0	0,0	93,6	UNTER 1
0,0	0,0	100	100,0	0,0	0,0	0,0	93,2	1 - 2
0,0	0,0	100	100,0	0,0	0,0	0,0	95,8	2 - 3
0,0	0,0	100	100,0	0,0	0,0	0,0	96,4	3 - 4
0,0	0,0	100	100,0	0,0	0,0	0,0	95,2	4 - 5
0,0	0,0	100	100,0	0,0	0,0	0,0	94,9	ZUSAMMEN
0,0	0,0	100	100,0	0,0	0,0	0,0	94,1	5 - 6
0,0	0,0	100	100,0	0,0	0,0	0,0	94,3	6 - 7
0,0	0,0	100	100,0	0,0	0,0	0,0	96,8	7 - 8
0,0	0,0	100	100,0	0,0	0,0	0,0	96,3	8 - 9
0,0	0,0	100	100,0	0,0	0,0	0,0	97,6	9 - 10
0,0	0,0	100	100,0	0,0	0,0	0,0	95,7	ZUSAMMEN
0,0	0,0	100	100,0	0,0	0,0	0,0	94,7	10 - 11
0,0	0,0	100	100,0	0,0	0,0	0,0	95,8	11 - 12
0,0	0,0	100	100,0	0,0	0,0	0,0	96,6	12 - 13
0,0	0,0	100	100,0	0,0	0,0	0,0	93,4	13 - 14
0,0	0,0	100	100,0	0,0	0,0	0,0	96,1	14 - 15
0,0	0,0	100	100,0	0,0	0,0	0,0	95,3	ZUSAMMEN
0,0	0,0	100	99,9	0,1	0,0	0,0	95,1	15 - 16
0,0	0,0	100	99,3	0,7	0,0	0,0	96,5	16 - 17
0,0	0,0	100	97,2	2,8	0,0	0,0	96,6	17 - 18
0,0	0,0	100	91,5	8,3	0,0	0,1	98,5	18 - 19
0,0	0,0	100	81,7	17,9	0,0	0,4	102,5	19 - 20
0,0	0,0	100	93,5	6,4	0,0	0,1	97,9	ZUSAMMEN
0,0	0,1	100	70,8	28,4	0,1	0,7	103,2	20 - 21
0,0	0,2	100	57,5	40,8	0,1	1,7	100,1	21 - 22
0,1	0,5	100	44,5	53,1	0,1	2,2	100,7	22 - 23
0,0	0,9	100	35,7	60,9	0,1	3,2	97,3	23 - 24
0,1	1,7	100	28,2	67,7	0,3	3,7	98,2	24 - 25
0,0	0,7	100	47,5	50,0	0,1	2,3	99,9	ZUSAMMEN
0,1	2,0	100	24,8	70,6	0,3	4,3	97,6	25 - 26
0,1	2,7	100	21,1	73,9	0,2	4,8	94,4	26 - 27
0,1	3,0	100	18,3	76,4	0,4	4,9	94,0	27 - 28
0,1	3,5	100	16,5	78,2	0,4	5,0	91,2	28 - 29
0,1	3,7	100	15,0	79,5	0,4	5,1	91,4	29 - 30
0,1	3,0	100	18,9	75,9	0,3	4,8	93,5	ZUSAMMEN
0,2	4,2	100	13,1	80,7	0,5	5,7	96,1	30 - 31
0,2	4,0	100	12,1	81,5	0,8	5,6	95,8	31 - 32
0,2	4,3	100	11,8	81,8	0,8	5,6	91,6	32 - 33
0,2	4,6	100	11,0	82,4	0,8	5,9	93,8	33 - 34
0,2	4,5	100	11,0	81,8	0,9	6,2	96,0	34 - 35
0,2	4,3	100	11,9	81,6	0,7	5,8	94,7	ZUSAMMEN
0,2	4,9	100	10,6	82,2	1,1	6,1	96,9	35 - 36
0,3	4,5	100	9,6	82,7	1,2	6,5	99,6	36 - 37
0,2	4,6	100	9,5	82,2	1,6	6,6	99,1	37 - 38
0,3	4,5	100	10,0	81,9	1,8	6,3	104,5	38 - 39
0,4	5,0	100	10,1	80,9	2,0	7,0	106,4	39 - 40
0,3	4,7	100	10,0	82,0	1,5	6,5	101,0	ZUSAMMEN
0,4	4,7	100	9,3	81,4	2,4	6,9	101,7	40 - 41
0,5	4,5	100	10,1	80,0	2,5	7,4	103,0	41 - 42
0,5	4,6	100	9,8	80,1	3,0	7,1	107,3	42 - 43
0,6	5,0	100	10,0	78,9	3,3	7,8	119,3	43 - 44
0,7	4,5	100	10,5	77,4	4,4	7,7	128,9	44 - 45
0,5	4,6	100	9,9	79,5	3,1	7,4	111,4	ZUSAMMEN
0,8	4,6	100	10,6	76,4	4,8	8,1	139,1	45 - 46
1,0	4,3	100	10,0	76,0	5,9	8,0	139,6	46 - 47
0,9	4,5	100	10,6	74,3	6,9	8,2	143,8	47 - 48
1,0	4,5	100	9,7	73,1	8,7	8,4	141,8	48 - 49
1,0	4,7	100	9,2	71,8	10,6	8,5	141,6	49 - 50
0,9	4,5	100	10,0	74,2	7,5	8,3	141,2	ZUSAMMEN
1,3	4,3	100	8,6	70,8	12,1	8,4	144,5	50 - 51
1,5	5,4	100	8,7	68,2	14,0	9,1	144,6	51 - 52
1,3	4,9	100	8,7	67,1	15,8	8,4	141,5	52 - 53
1,7	4,4	100	8,5	65,3	16,8	9,4	140,5	53 - 54
1,7	4,5	100	8,3	64,2	19,0	8,5	143,1	54 - 55
1,5	4,6	100	8,5	67,6	15,1	8,7	143,1	ZUSAMMEN
1,9	5,0	100	7,5	63,8	20,1	8,5	140,2	55 - 56
2,4	4,9	100	7,3	62,3	22,1	8,3	135,1	56 - 57
2,7	5,4	100	7,1	60,9	23,8	8,2	133,3	57 - 58
2,9	5,4	100	7,1	59,9	24,8	8,2	135,5	58 - 59
3,3	5,3	100	7,3	59,5	25,3	7,9	139,5	59 - 60
2,6	5,2	100	7,3	61,3	23,3	8,2	136,6	ZUSAMMEN

1. WOHNBEVÖLKERUNG NACH ALTERS

LAND ALTER VON ... BIS UNTER ... JAHREN	WOHNBEVÖLKERUNG					MÄNNLICH		
	INSGESAMT	LEDIG	VERHEIRATET	VERMITWET	GESCHIEDEN	ZUSAMMEN	LEDIG	VERHEIRATET
HAMBURG								
								IN
60 - 61	100	6,1	69,4	17,6	6,9	100	4,6	86,1
61 - 62	100	6,4	68,4	18,8	6,4	100	4,7	85,9
62 - 63	100	6,4	67,5	19,6	6,5	100	4,5	84,9
63 - 64	100	7,0	66,6	20,5	5,9	100	5,1	84,7
64 - 65	100	6,9	65,4	21,9	5,8	100	5,0	84,5
ZUSAMMEN	100	6,6	67,5	19,6	6,3	100	4,8	85,2
65 - 66	100	6,9	64,4	23,3	5,5	100	4,5	84,3
66 - 67	100	7,7	61,8	25,0	5,5	100	4,9	83,2
67 - 68	100	7,6	60,4	26,8	5,2	100	4,6	82,7
68 - 69	100	7,1	58,9	29,0	5,0	100	4,0	82,3
69 - 70	100	7,6	56,2	31,4	4,9	100	4,4	81,1
ZUSAMMEN	100	7,4	60,5	26,9	5,2	100	4,5	82,8
70 - 71	100	7,9	54,1	33,1	4,9	100	3,8	80,1
71 - 72	100	7,9	50,7	36,5	4,9	100	3,8	78,5
72 - 73	100	8,2	48,1	39,0	4,7	100	4,2	77,7
73 - 74	100	8,0	46,1	41,3	4,5	100	3,3	77,1
74 - 75	100	8,2	44,0	43,4	4,4	100	3,4	75,9
ZUSAMMEN	100	8,1	48,9	38,4	4,7	100	3,7	78,1
75 - 76	100	8,3	41,4	46,2	4,1	100	3,5	73,8
76 - 77	100	8,2	39,4	48,7	3,7	100	3,5	73,6
77 - 78	100	8,4	37,0	50,3	4,2	100	3,5	70,2
78 - 79	100	7,6	35,3	53,5	3,7	100	3,4	70,3
79 - 80	100	7,5	34,0	54,7	3,9	100	2,9	67,1
ZUSAMMEN	100	8,1	37,8	50,2	3,9	100	3,4	71,3
80 - 81	100	7,6	32,2	57,0	3,2	100	3,4	65,8
81 - 82	100	7,2	29,2	60,1	3,4	100	4,1	61,4
82 - 83	100	7,1	28,6	61,4	2,9	100	3,5	59,1
83 - 84	100	7,2	26,2	63,4	3,1	100	4,2	54,0
84 - 85	100	7,5	23,7	66,1	2,7	100	4,0	52,5
ZUSAMMEN	100	7,3	28,7	60,9	3,1	100	3,8	59,6
85 - 86	100	8,2	22,0	66,8	3,0	100	5,3	48,8
86 - 87	100	7,9	19,7	69,8	2,6	100	5,0	43,7
87 - 88	100	10,2	17,3	70,2	2,3	100	10,8	38,1
88 - 89	100	8,4	16,5	72,4	2,7	100	5,8	37,8
89 - 90	100	8,7	14,5	74,6	2,1	100	5,9	35,2
ZUSAMMEN	100	8,6	18,8	70,0	2,6	100	6,5	42,3
90 - 91	100	7,7	13,0	77,2	2,1	100	5,1	32,5
91 - 92	100	5,4	11,3	81,3	2,0	100	2,4	32,9
92 - 93	100	6,6	9,6	82,3	1,5	100	4,3	24,5
93 - 94	100	6,8	5,7	85,2	2,3	100	3,0	14,1
94 - 95	100	7,8	7,8	82,2	2,3	100	4,0	20,0
ZUSAMMEN	100	6,9	10,7	80,5	2,0	100	4,0	28,1
95 - 96	100	22,3	10,8	65,1	1,8	100	28,1	26,3
96 - 97	100	17,1	11,8	68,4	2,6	100	15,2	26,1
97 - 98	100	15,5	15,5	63,1	6,0	100	26,9	23,1
98 - 99	100	20,5	15,4	64,1	0,0	100	10,0	40,0
99 - 100	100	47,4	0,0	52,6	0,0	100	75,0	0,0
ZUSAMMEN	100	20,2	12,0	65,2	2,6	100	23,8	25,9
100 UND MEHR	100	33,3	9,5	57,1	0,0	100	25,0	25,0
INSGESAMT	100	34,5	51,3	10,2	4,0	100	38,3	55,7

JAHREN, FAMILIENSTAND UND LAENDERN

		WEIBLICH					WEIBL. PERSONEN AUF 1 000 MAENNL.	ALTER VON ... BIS UNTER ... JAHREN
VERWITWET	GESCHIEDEN	ZUSAMMEN	LEDIG	VERHEIRATET	VERWITWET	GESCHIEDEN		
HAMBURG								
PROZENT								
3,9	5,5	100	7,2	57,4	27,5	7,9	138,7	60 - 61
4,3	5,2	100	7,7	55,8	29,2	7,3	138,6	61 - 62
5,1	5,4	100	7,8	54,1	30,7	7,4	130,5	62 - 63
5,5	4,7	100	8,4	53,3	31,5	6,8	135,3	63 - 64
6,0	4,5	100	8,3	51,1	33,8	6,7	133,2	64 - 65
5,0	5,1	100	7,9	54,4	30,5	7,2	135,3	ZUSAMMEN
6,6	4,6	100	8,6	49,3	35,9	6,2	131,7	65 - 66
7,6	4,3	100	9,9	45,6	38,2	6,3	131,7	66 - 67
8,7	4,1	100	9,9	43,8	40,4	6,0	134,4	67 - 68
9,9	3,9	100	9,4	42,2	42,6	5,8	140,2	68 - 69
10,9	3,6	100	9,7	39,2	45,4	5,7	147,0	69 - 70
8,6	4,1	100	9,5	44,1	40,4	6,0	136,5	ZUSAMMEN
12,2	3,8	100	10,6	37,5	46,3	5,6	157,8	70 - 71
13,8	3,8	100	10,3	34,4	49,8	5,5	170,9	71 - 72
15,2	3,0	100	10,5	31,8	52,1	5,6	181,9	72 - 73
16,3	3,3	100	10,5	30,0	54,4	5,1	192,1	73 - 74
17,4	3,4	100	10,6	27,9	56,6	5,0	197,1	74 - 75
14,7	3,5	100	10,5	32,5	51,6	5,4	178,0	ZUSAMMEN
20,1	2,6	100	10,7	25,4	59,1	4,8	202,6	75 - 76
20,4	2,5	100	10,5	23,1	62,2	4,2	209,7	76 - 77
23,7	2,5	100	10,8	21,1	63,1	5,0	207,7	77 - 78
24,0	2,3	100	9,5	18,7	67,4	4,4	210,8	78 - 79
27,6	2,4	100	9,8	17,2	68,4	4,7	197,1	79 - 80
22,8	2,5	100	10,3	21,5	63,6	4,6	205,7	ZUSAMMEN
29,2	1,7	100	9,7	15,2	71,1	3,9	197,6	80 - 81
32,4	2,1	100	8,7	13,4	73,8	4,1	202,9	81 - 82
35,6	1,7	100	9,0	12,3	75,2	3,5	187,3	82 - 83
40,0	1,8	100	9,0	10,5	76,6	3,9	177,6	83 - 84
41,7	1,8	100	9,4	8,6	78,9	3,1	190,3	84 - 85
34,8	1,8	100	9,2	12,6	74,5	3,8	192,2	ZUSAMMEN
44,4	1,5	100	9,7	7,8	78,7	3,7	188,5	85 - 86
49,8	1,5	100	9,4	7,5	80,0	3,2	197,5	86 - 87
49,5	1,5	100	9,8	5,4	82,0	2,8	175,8	87 - 88
55,5	0,9	100	9,7	5,1	81,5	3,7	187,4	88 - 89
57,8	1,1	100	10,1	4,4	82,9	2,6	203,0	89 - 90
49,9	1,4	100	9,7	6,5	80,6	3,3	189,5	ZUSAMMEN
61,3	1,1	100	8,9	3,9	84,5	2,6	215,5	90 - 91
63,8	1,0	100	6,6	2,4	88,6	2,4	241,5	91 - 92
70,6	0,6	100	7,7	3,2	87,3	1,8	232,5	92 - 93
81,8	1,0	100	8,3	2,4	86,6	2,8	255,6	93 - 94
73,3	2,7	100	9,3	2,7	85,8	2,2	244,0	94 - 95
66,8	1,1	100	8,1	3,1	86,4	2,4	231,4	ZUSAMMEN
45,6	0,0	100	19,3	2,8	75,2	2,8	191,2	95 - 96
56,5	2,2	100	17,9	5,7	73,6	2,8	230,4	96 - 97
50,0	0,0	100	10,3	12,1	69,0	8,6	223,1	97 - 98
50,0	0,0	100	24,1	6,9	69,0	0,0	290,0	98 - 99
25,0	0,0	100	40,0	0,0	60,0	0,0	375,0	99 - 100
49,7	0,7	100	18,6	5,7	72,2	3,5	221,7	ZUSAMMEN
50,0	0,0	100	35,3	5,9	58,8	0,0	425,0	100 UND MEHR
3,0	2,9	100	31,2	47,5	16,4	4,9	116,7	INSGESAMT

1. WOHNBEVÖLKERUNG NACH ALTERS

LAND ALTER VON ... BIS UNTER ... JAHREN	WOHNBEVÖLKERUNG					MÄNNLICH		
	INSGESAMT	LEDIG	VERHEIRATET	VERWITWET	GESCHIEDEN	ZUSAMMEN	LEDIG	VERHEIRATET
NIEDERSACHSEN								AN
UNTER 1	105 220	105 220	-	-	-	53 905	53 905	-
1 - 2	115 077	115 077	-	-	-	58 999	58 999	-
2 - 3	121 858	121 858	-	-	-	62 350	62 350	-
3 - 4	124 922	124 922	-	-	-	64 199	64 199	-
4 - 5	125 321	125 321	-	-	-	64 312	64 312	-
ZUSAMMEN	592 398	592 398	-	-	-	303 765	303 765	-
5 - 6	125 706	125 706	-	-	-	64 641	64 641	-
6 - 7	126 138	126 138	-	-	-	64 490	64 490	-
7 - 8	122 512	122 512	-	-	-	63 153	63 153	-
8 - 9	118 895	118 895	-	-	-	60 775	60 775	-
9 - 10	116 026	116 026	-	-	-	59 742	59 742	-
ZUSAMMEN	609 277	609 277	-	-	-	312 801	312 801	-
10 - 11	111 827	111 827	-	-	-	57 662	57 662	-
11 - 12	106 771	106 771	-	-	-	55 024	55 024	-
12 - 13	104 556	104 556	-	-	-	53 754	53 754	-
13 - 14	101 313	101 313	-	-	-	52 090	52 090	-
14 - 15	98 060	98 059	1	-	-	50 619	50 619	-
ZUSAMMEN	522 527	522 526	1	-	-	269 149	269 149	-
15 - 16	96 504	96 480	24	-	-	49 336	49 336	-
16 - 17	94 962	94 597	355	8	2	48 514	48 509	5
17 - 18	94 582	92 890	1 680	6	6	48 731	48 716	15
18 - 19	95 666	90 289	5 186	146	45	49 495	49 145	267
19 - 20	96 768	84 893	11 656	109	110	50 999	49 822	1 117
ZUSAMMEN	478 482	459 149	18 901	269	163	247 075	245 528	1 404
20 - 21	97 580	76 970	20 265	122	223	52 088	48 714	3 323
21 - 22	94 057	62 981	30 592	115	369	50 035	42 386	7 565
22 - 23	84 458	46 205	37 536	133	584	44 087	32 480	11 469
23 - 24	86 005	37 608	47 426	153	818	44 435	27 407	16 799
24 - 25	62 110	22 213	38 956	142	799	32 239	16 615	15 340
ZUSAMMEN	424 210	245 977	174 775	665	2 793	222 884	167 602	54 496
25 - 26	77 483	23 349	52 852	170	1 112	40 000	17 581	22 002
26 - 27	91 855	23 109	67 020	215	1 511	47 513	17 499	29 449
27 - 28	90 686	19 415	69 451	229	1 591	47 270	14 665	31 879
28 - 29	105 306	18 768	84 260	333	1 945	55 034	14 243	39 932
29 - 30	109 090	17 110	89 479	374	2 127	57 124	12 833	43 298
ZUSAMMEN	474 420	101 751	363 062	1 321	8 286	246 941	76 821	166 560
30 - 31	122 986	16 897	103 175	504	2 410	63 844	12 315	50 384
31 - 32	116 274	13 995	99 337	525	2 417	60 682	10 032	49 435
32 - 33	110 372	11 807	95 804	534	2 227	57 897	8 091	48 686
33 - 34	105 952	10 465	92 627	619	2 241	55 206	7 075	47 027
34 - 35	103 066	9 362	90 864	712	2 128	53 644	6 064	46 415
ZUSAMMEN	558 650	62 526	481 807	2 894	11 423	291 273	43 577	241 947
35 - 36	103 327	8 551	91 685	806	2 285	53 438	5 394	46 872
36 - 37	83 955	6 709	74 782	711	1 753	43 528	4 062	38 538
37 - 38	79 083	5 940	70 594	829	1 720	40 453	3 420	36 148
38 - 39	81 387	5 904	72 815	891	1 777	41 604	3 251	37 431
39 - 40	86 837	6 048	77 683	1 110	1 996	43 973	3 096	39 843
ZUSAMMEN	434 589	33 152	387 559	4 347	9 531	222 996	19 223	198 832
40 - 41	88 381	6 022	78 944	1 296	2 119	44 696	2 877	40 774
41 - 42	88 838	5 785	79 449	1 443	2 161	45 068	2 490	41 460
42 - 43	88 678	5 662	79 151	1 657	2 208	44 470	2 251	41 166
43 - 44	85 445	5 599	75 691	1 873	2 282	40 467	1 963	37 463
44 - 45	86 476	5 760	76 104	2 352	2 260	39 321	1 770	36 587
ZUSAMMEN	437 818	28 828	389 339	8 621	11 030	214 022	11 351	197 450
45 - 46	85 502	5 788	74 752	2 641	2 321	37 469	1 619	34 911
46 - 47	80 253	5 474	69 310	3 142	2 327	33 873	1 425	31 517
47 - 48	84 750	5 741	72 369	4 047	2 593	35 802	1 426	33 365
48 - 49	90 510	5 893	76 574	5 251	2 792	38 021	1 500	35 412
49 - 50	89 938	5 654	74 849	6 539	2 896	37 222	1 416	34 694
ZUSAMMEN	430 953	28 550	367 854	21 620	12 929	182 387	7 386	169 899
50 - 51	89 677	5 450	73 609	7 681	2 937	37 165	1 400	34 495
51 - 52	46 782	2 855	37 527	4 819	1 581	19 445	784	17 949
52 - 53	43 467	2 602	34 432	4 954	1 479	18 191	719	16 765
53 - 54	50 198	2 973	39 078	6 387	1 760	21 035	842	19 304
54 - 55	56 376	3 495	43 179	7 775	1 927	23 290	992	21 304
ZUSAMMEN	286 500	17 375	227 825	31 616	9 684	119 126	4 737	109 817

JAHREN, FAMILIENSTAND UND LAENDERN

		WEIBLICH					WEIBL. PERSONEN AUF 1 000 MAENNL.	ALTER VON ... BIS UNTER ... JAHREN
VERWITWET	GESCHIEDEN	ZUSAMMEN	LEDIG	VERHEIRATET	VERWITWET	GESCHIEDEN		
NIEDERSACHSEN								
ZAHL								
-	-	51 315	51 315	-	-	-	952	UNTER 1
-	-	56 078	56 078	-	-	-	950	1 - 2
-	-	59 508	59 508	-	-	-	954	2 - 3
-	-	60 723	60 723	-	-	-	946	3 - 4
-	-	61 009	61 009	-	-	-	949	4 - 5
-	-	288 633	288 633	-	-	-	950	ZUSAMMEN
-	-	61 065	61 065	-	-	-	945	5 - 6
-	-	61 648	61 648	-	-	-	956	6 - 7
-	-	59 359	59 359	-	-	-	940	7 - 8
-	-	58 120	58 120	-	-	-	956	8 - 9
-	-	56 284	56 284	-	-	-	942	9 - 10
-	-	296 476	296 476	-	-	-	948	ZUSAMMEN
-	-	54 165	54 165	-	-	-	939	10 - 11
-	-	51 747	51 747	-	-	-	940	11 - 12
-	-	50 802	50 802	-	-	-	945	12 - 13
-	-	49 223	49 223	-	-	-	945	13 - 14
-	-	47 441	47 440	1	-	-	937	14 - 15
-	-	253 378	253 377	1	-	-	941	ZUSAMMEN
-	-	47 168	47 144	24	-	-	956	15 - 16
-	-	46 448	46 088	350	8	2	957	16 - 17
-	-	45 851	44 174	1 665	6	6	941	17 - 18
73	10	46 171	41 144	4 919	73	35	933	18 - 19
47	13	45 769	35 071	10 539	62	97	897	19 - 20
120	23	231 407	213 621	17 497	149	140	937	ZUSAMMEN
44	7	45 492	28 256	16 942	78	216	873	20 - 21
40	44	44 022	20 595	23 027	75	325	880	21 - 22
27	111	40 371	13 725	26 067	106	473	916	22 - 23
27	202	41 570	10 201	30 627	126	616	936	23 - 24
39	245	29 871	5 598	23 616	103	554	927	24 - 25
177	609	201 326	78 375	120 279	488	2 184	903	ZUSAMMEN
36	381	37 483	5 768	30 850	134	731	937	25 - 26
44	521	44 342	5 610	37 571	171	990	933	26 - 27
53	673	43 416	4 750	37 572	176	918	918	27 - 28
72	787	50 272	4 525	44 328	261	1 158	913	28 - 29
88	905	51 966	4 277	46 181	286	1 222	910	29 - 30
293	3 267	227 479	24 930	196 502	1 028	5 019	921	ZUSAMMEN
98	1 047	59 142	4 582	52 791	406	1 363	926	30 - 31
99	1 116	55 592	3 963	49 902	426	1 301	916	31 - 32
97	1 023	52 475	3 716	47 118	437	1 204	906	32 - 33
110	994	50 746	3 390	45 600	509	1 247	919	33 - 34
155	1 010	49 422	3 298	44 449	557	1 118	921	34 - 35
559	5 190	267 377	18 949	239 860	2 335	6 233	918	ZUSAMMEN
153	1 019	49 889	3 157	44 813	653	1 266	934	35 - 36
132	796	40 427	2 647	36 244	579	957	929	36 - 37
126	759	38 630	2 520	34 446	703	961	955	37 - 38
145	777	39 783	2 653	35 384	746	1 000	956	38 - 39
177	857	42 864	2 952	37 840	933	1 139	975	39 - 40
733	4 208	211 593	13 929	188 727	3 614	5 323	949	ZUSAMMEN
191	854	43 685	3 145	38 170	1 105	1 265	977	40 - 41
231	887	43 770	3 295	37 989	1 212	1 274	971	41 - 42
248	805	44 208	3 411	37 985	1 409	1 403	994	42 - 43
220	821	44 978	3 636	38 228	1 653	1 461	1 111	43 - 44
268	696	47 155	3 990	39 517	2 084	1 564	1 199	44 - 45
1 158	4 063	223 796	17 477	191 889	7 463	6 967	1 046	ZUSAMMEN
280	659	48 033	4 169	39 841	2 361	1 662	1 282	45 - 46
265	666	46 380	4 049	37 793	2 877	1 661	1 369	46 - 47
330	681	48 948	4 315	39 004	3 717	1 912	1 367	47 - 48
384	725	52 489	4 393	41 162	4 867	2 067	1 381	48 - 49
385	727	52 716	4 238	40 155	6 154	2 169	1 416	49 - 50
1 644	3 458	248 566	21 164	197 955	19 976	9 471	1 363	ZUSAMMEN
482	788	52 512	4 050	39 114	7 199	2 149	1 413	50 - 51
276	436	27 337	2 071	19 578	4 543	1 145	1 406	51 - 52
271	436	25 276	1 883	17 667	4 683	1 043	1 389	52 - 53
402	487	29 163	2 131	19 774	5 985	1 273	1 386	53 - 54
449	545	33 086	2 503	21 875	7 326	1 382	1 421	54 - 55
1 880	2 692	167 374	12 638	118 008	29 736	6 992	1 405	ZUSAMMEN

1. WOHNBEVÖLKERUNG NACH ALTERS

LAND ALTER VON ... BIS UNTER ... JAHREN	WOHNBEVÖLKERUNG					MÄNNLICH		
	INSGESAMT	LEDIG	VERHEIRATET	VERWITWET	GESCHIEDEN	ZUSAMMEN	LEDIG	VERHEIRATET
NIEDERSACHSEN								AN
55 - 56	85 919	4 895	65 281	12 912	2 831	35 208	1 377	32 210
56 - 57	87 746	4 769	66 335	13 867	2 775	36 948	1 417	33 716
57 - 58	90 323	5 025	67 447	15 019	2 832	38 257	1 560	34 587
58 - 59	89 574	5 051	66 040	15 649	2 834	38 326	1 531	34 630
59 - 60	86 589	5 083	62 731	15 998	2 777	36 783	1 487	32 928
ZUSAMMEN	440 151	24 823	327 834	73 445	14 049	185 522	7 372	168 071
60 - 61	87 578	5 229	62 855	16 881	2 613	37 562	1 642	33 543
61 - 62	87 657	5 229	61 958	17 937	2 533	37 649	1 633	33 351
62 - 63	85 511	5 398	59 648	17 957	2 508	36 891	1 665	32 352
63 - 64	84 508	5 639	57 761	18 743	2 365	36 428	1 669	31 697
64 - 65	80 135	5 433	54 230	18 247	2 225	35 375	1 560	30 555
ZUSAMMEN	425 389	26 928	296 452	89 765	12 244	183 905	8 169	161 498
65 - 66	79 891	5 535	52 977	19 275	2 104	35 670	1 602	30 470
66 - 67	76 372	5 544	49 349	19 564	1 915	34 000	1 573	28 776
67 - 68	74 685	5 460	47 172	20 182	1 871	32 878	1 477	27 579
68 - 69	72 820	5 246	44 622	21 273	1 679	31 474	1 371	26 076
69 - 70	67 513	5 014	40 050	20 918	1 531	28 768	1 219	23 501
ZUSAMMEN	371 281	26 799	234 170	101 212	9 100	162 790	7 242	136 402
70 - 71	63 716	4 697	36 286	21 324	1 409	26 836	1 049	21 583
71 - 72	59 703	4 615	31 876	21 908	1 304	23 831	973	18 681
72 - 73	54 875	4 197	28 300	21 287	1 091	21 317	798	16 518
73 - 74	50 581	3 875	24 661	21 018	1 027	18 728	664	14 209
74 - 75	46 252	3 653	21 176	20 559	864	16 709	598	12 351
ZUSAMMEN	275 127	21 037	142 299	106 096	5 695	107 421	4 082	83 342
75 - 76	42 257	3 314	18 521	19 669	753	15 267	550	11 117
76 - 77	39 432	3 166	16 271	19 350	645	14 097	502	9 877
77 - 78	35 189	2 742	13 448	18 408	591	12 363	428	8 323
78 - 79	31 271	2 462	11 508	16 857	444	11 246	388	7 418
79 - 80	28 886	2 217	9 842	16 441	386	10 389	379	6 525
ZUSAMMEN	177 035	13 901	69 590	90 725	2 819	63 362	2 247	43 260
80 - 81	24 735	1 853	7 585	14 998	299	8 628	294	5 071
81 - 82	22 115	1 691	6 395	13 761	268	7 869	275	4 422
82 - 83	19 775	1 417	5 394	12 750	214	7 003	238	3 734
83 - 84	16 040	1 171	4 029	10 683	157	5 635	166	2 880
84 - 85	13 526	993	2 980	9 422	131	4 785	157	2 222
ZUSAMMEN	96 191	7 125	26 383	61 614	1 069	33 920	1 130	18 329
85 - 86	10 956	772	2 303	7 777	104	3 981	139	1 746
86 - 87	8 758	614	1 645	6 430	69	3 141	114	1 246
87 - 88	7 267	522	1 235	5 449	61	2 599	97	956
88 - 89	5 486	376	836	4 239	35	2 024	64	680
89 - 90	4 135	280	626	3 199	30	1 517	45	501
ZUSAMMEN	36 602	2 564	6 645	27 094	299	13 262	459	5 129
90 - 91	3 198	190	404	2 576	28	1 177	24	349
91 - 92	2 331	163	230	1 917	21	841	32	200
92 - 93	1 716	109	154	1 445	8	589	17	125
93 - 94	1 162	82	106	965	9	405	13	90
94 - 95	818	58	43	711	6	271	13	34
ZUSAMMEN	9 225	602	937	7 614	72	3 283	99	798
95 - 96	464	31	20	411	2	170	3	16
96 - 97	285	21	19	244	1	111	4	14
97 - 98	210	20	16	173	1	64	1	13
98 - 99	103	3	5	95	-	36	1	4
99 - 100	227	147	17	61	2	91	67	13
ZUSAMMEN	1 289	222	77	984	6	472	76	60
100 UND MEHR	44	3	2	39	-	11	1	1
INSGESAMT	7 082 158	2 825 513	3 515 512	629 941	111 192	3 386 367	1 492 817	1 757 295

JAHREN, FAMILIENSTAND UND LAENDERN

		WEIBLICH					WEIBL. PERSONEN AUF 1 000 MÄNNL.	ALTER VON ... BIS UNTER ... JAHREN
VERWITWET	GESCHIEDEN	ZUSAMMEN	LEDIG	VERHEIRATET	VERWITWET	GESCHIEDEN		
NIEDERSACHSEN								
ZAHL								
750	871	50 711	3 518	33 071	12 162	1 960	1 440	55 - 56
926	889	50 798	3 352	32 619	12 941	1 886	1 375	56 - 57
1 138	972	52 066	3 465	32 860	13 881	1 860	1 361	57 - 58
1 221	944	51 248	3 520	31 410	14 428	1 890	1 337	58 - 59
1 364	1 004	49 806	3 596	29 803	14 634	1 773	1 354	59 - 60
5 399	4 680	254 629	17 451	159 763	68 046	9 369	1 373	ZUSAMMEN
1 510	867	50 016	3 587	29 312	15 371	1 746	1 332	60 - 61
1 789	876	50 008	3 596	28 607	16 148	1 657	1 328	61 - 62
1 986	888	48 620	3 733	27 296	15 971	1 620	1 318	62 - 63
2 210	852	48 080	3 970	26 064	16 533	1 513	1 320	63 - 64
2 420	840	44 760	3 873	23 675	15 827	1 385	1 265	64 - 65
9 915	4 323	241 484	18 759	134 954	79 850	7 921	1 313	ZUSAMMEN
2 802	796	44 221	3 933	22 507	16 473	1 308	1 240	65 - 66
2 966	685	42 372	3 971	20 573	16 598	1 230	1 246	66 - 67
3 146	676	41 807	3 983	19 593	17 036	1 195	1 272	67 - 68
3 421	606	41 346	3 875	18 546	17 852	1 073	1 314	68 - 69
3 553	495	38 745	3 795	16 549	17 365	1 036	1 347	69 - 70
15 888	3 258	208 491	19 557	97 768	85 324	5 842	1 281	ZUSAMMEN
3 757	447	36 880	3 648	14 703	17 567	962	1 374	70 - 71
3 796	381	35 872	3 642	13 195	18 112	923	1 505	71 - 72
3 676	325	33 558	3 399	11 782	17 611	766	1 574	72 - 73
3 586	269	31 853	3 211	10 452	17 432	758	1 701	73 - 74
3 508	252	29 543	3 055	8 825	17 051	612	1 768	74 - 75
18 323	1 674	167 706	16 955	58 957	87 773	4 021	1 561	ZUSAMMEN
3 421	179	26 990	2 764	7 404	16 248	574	1 768	75 - 76
3 567	151	25 335	2 664	6 394	15 783	494	1 797	76 - 77
3 449	163	22 826	2 314	5 125	14 959	428	1 846	77 - 78
3 331	109	20 025	2 074	4 090	13 526	335	1 781	78 - 79
3 382	103	18 497	1 838	3 317	13 059	283	1 780	79 - 80
17 150	705	113 673	11 654	26 330	73 575	2 114	1 794	ZUSAMMEN
3 191	72	16 107	1 559	2 514	11 807	227	1 867	80 - 81
3 111	61	14 246	1 416	1 973	10 650	207	1 810	81 - 82
2 974	57	12 772	1 179	1 660	9 776	157	1 824	82 - 83
2 544	45	10 405	1 005	1 149	8 139	112	1 846	83 - 84
2 373	33	8 741	836	758	7 049	98	1 827	84 - 85
14 193	268	62 271	5 995	8 054	47 421	801	1 836	ZUSAMMEN
2 072	24	6 975	633	557	5 705	80	1 752	85 - 86
1 765	16	5 617	500	399	4 665	53	1 788	86 - 87
1 532	14	4 668	425	279	3 917	47	1 796	87 - 88
1 272	8	3 462	312	156	2 967	27	1 710	88 - 89
961	10	2 618	235	125	2 238	20	1 726	89 - 90
7 602	72	23 340	2 105	1 516	19 492	227	1 760	ZUSAMMEN
801	3	2 021	166	55	1 775	25	1 717	90 - 91
603	6	1 490	131	30	1 314	15	1 772	91 - 92
445	2	1 127	92	29	1 000	6	1 913	92 - 93
301	1	757	69	16	664	8	1 869	93 - 94
223	1	547	45	9	488	5	2 018	94 - 95
2 373	13	5 942	503	139	5 241	59	1 810	ZUSAMMEN
151	-	294	28	4	260	2	1 729	95 - 96
93	-	174	17	5	151	1	1 568	96 - 97
50	-	146	19	3	123	1	2 281	97 - 98
31	-	67	2	1	64	-	1 861	98 - 99
11	-	136	80	4	50	2	1 495	99 - 100
336	-	817	146	17	648	6	1 731	ZUSAMMEN
9	-	33	2	1	30	-	3 000	100 UND MEHR
97 752	38 503	3 695 791	1 332 696	1 758 217	532 189	72 689	1 091	INSGESAMT

1. WOHNBEVÖLKERUNG NACH ALTERS

LAND ALTER VON ... BIS UNTER ... JAHREN	WOHNBEVÖLKERUNG					MÄNNLICH		
	INSGESAMT	LEDIG	VERHEIRATET	VERWITWET	GESCHIEDEN	ZUSAMMEN	LEDIG	VERHEIRATET
NIEDERSACHSEN								
IN								
UNTER 1	100	100,0	0,0	0,0	0,0	100	100,0	0,0
1 - 2	100	100,0	0,0	0,0	0,0	100	100,0	0,0
2 - 3	100	100,0	0,0	0,0	0,0	100	100,0	0,0
3 - 4	100	100,0	0,0	0,0	0,0	100	100,0	0,0
4 - 5	100	100,0	0,0	0,0	0,0	100	100,0	0,0
ZUSAMMEN	100	100,0	0,0	0,0	0,0	100	100,0	0,0
5 - 6	100	100,0	0,0	0,0	0,0	100	100,0	0,0
6 - 7	100	100,0	0,0	0,0	0,0	100	100,0	0,0
7 - 8	100	100,0	0,0	0,0	0,0	100	100,0	0,0
8 - 9	100	100,0	0,0	0,0	0,0	100	100,0	0,0
9 - 10	100	100,0	0,0	0,0	0,0	100	100,0	0,0
ZUSAMMEN	100	100,0	0,0	0,0	0,0	100	100,0	0,0
10 - 11	100	100,0	0,0	0,0	0,0	100	100,0	0,0
11 - 12	100	100,0	0,0	0,0	0,0	100	100,0	0,0
12 - 13	100	100,0	0,0	0,0	0,0	100	100,0	0,0
13 - 14	100	100,0	0,0	0,0	0,0	100	100,0	0,0
14 - 15	100	100,0	0,0	0,0	0,0	100	100,0	0,0
ZUSAMMEN	100	100,0	0,0	0,0	0,0	100	100,0	0,0
15 - 16	100	100,0	0,0	0,0	0,0	100	100,0	0,0
16 - 17	100	99,6	0,4	0,0	0,0	100	100,0	0,0
17 - 18	100	98,2	1,8	0,0	0,0	100	100,0	0,0
18 - 19	100	94,4	5,4	0,2	0,0	100	99,3	0,5
19 - 20	100	87,7	12,0	0,1	0,1	100	97,7	2,2
ZUSAMMEN	100	96,0	4,0	0,1	0,0	100	99,4	0,6
20 - 21	100	78,9	20,8	0,1	0,2	100	93,5	6,4
21 - 22	100	67,0	32,5	0,1	0,4	100	84,7	15,1
22 - 23	100	54,7	44,4	0,2	0,7	100	73,7	26,0
23 - 24	100	43,7	55,1	0,2	1,0	100	61,7	37,8
24 - 25	100	35,8	62,7	0,2	1,3	100	51,5	47,6
ZUSAMMEN	100	58,0	41,2	0,2	0,7	100	75,2	24,5
25 - 26	100	30,1	68,2	0,2	1,4	100	44,0	55,0
26 - 27	100	25,2	73,0	0,2	1,6	100	36,8	62,0
27 - 28	100	21,4	76,6	0,3	1,8	100	31,0	67,4
28 - 29	100	17,8	80,0	0,3	1,8	100	25,9	72,6
29 - 30	100	15,7	82,0	0,3	1,9	100	22,5	75,8
ZUSAMMEN	100	21,4	76,5	0,3	1,7	100	31,1	67,4
30 - 31	100	13,7	83,9	0,4	2,0	100	19,3	78,9
31 - 32	100	12,0	85,4	0,5	2,1	100	16,5	81,5
32 - 33	100	10,7	86,8	0,5	2,0	100	14,0	84,1
33 - 34	100	9,9	87,4	0,6	2,1	100	12,8	85,2
34 - 35	100	9,1	88,2	0,7	2,1	100	11,3	86,5
ZUSAMMEN	100	11,2	86,2	0,5	2,0	100	15,0	83,1
35 - 36	100	8,3	88,7	0,8	2,2	100	10,1	87,7
36 - 37	100	8,0	89,1	0,8	2,1	100	9,3	88,5
37 - 38	100	7,5	89,3	1,0	2,2	100	8,5	89,4
38 - 39	100	7,3	89,5	1,1	2,2	100	7,8	90,0
39 - 40	100	7,0	89,5	1,3	2,3	100	7,0	90,6
ZUSAMMEN	100	7,6	89,2	1,0	2,2	100	8,6	89,2
40 - 41	100	6,8	89,3	1,5	2,4	100	6,4	91,2
41 - 42	100	6,5	89,4	1,6	2,4	100	5,5	92,0
42 - 43	100	6,4	89,3	1,9	2,5	100	5,1	92,6
43 - 44	100	6,6	88,6	2,2	2,7	100	4,9	92,6
44 - 45	100	6,7	88,0	2,7	2,6	100	4,5	93,0
ZUSAMMEN	100	6,6	88,9	2,0	2,5	100	5,3	92,3
45 - 46	100	6,8	87,4	3,1	2,7	100	4,3	93,2
46 - 47	100	6,8	86,4	3,9	2,9	100	4,2	93,0
47 - 48	100	6,8	85,4	4,8	3,1	100	4,0	93,2
48 - 49	100	6,5	84,6	5,8	3,1	100	3,9	93,1
49 - 50	100	6,3	83,2	7,3	3,2	100	3,8	93,2
ZUSAMMEN	100	6,6	85,4	5,0	3,0	100	4,0	93,2
50 - 51	100	6,1	82,1	8,6	3,3	100	3,8	92,8
51 - 52	100	6,1	80,2	10,3	3,4	100	4,0	92,3
52 - 53	100	6,0	79,2	11,4	3,4	100	4,0	92,2
53 - 54	100	5,9	77,8	12,7	3,5	100	4,0	91,8
54 - 55	100	6,2	76,6	13,8	3,4	100	4,3	91,5
ZUSAMMEN	100	6,1	79,5	11,0	3,4	100	4,0	92,2
55 - 56	100	5,7	76,0	15,0	3,3	100	3,9	91,5
56 - 57	100	5,4	75,6	15,8	3,2	100	3,8	91,3
57 - 58	100	5,6	74,7	16,6	3,1	100	4,1	90,4
58 - 59	100	5,6	73,7	17,5	3,2	100	4,0	90,4
59 - 60	100	5,9	72,4	18,5	3,2	100	4,0	89,5
ZUSAMMEN	100	5,6	74,5	16,7	3,2	100	4,0	90,6

JAHREN, FAMILIENSTAND UND LAENDERN

		WEIBLICH					WEIBL. PERSONEN AUF 1 000 MÄNNL.	ALTER VON ... BIS UNTER ... JAHREN
VERWITWET	GESCHIEDEN	ZUSAMMEN	LEDIG	VERHEIRATET	VERWITWET	GESCHIEDEN		
NIEDERSACHSEN								
PROZENT								
0,0	0,0	100	100,0	0,0	0,0	0,0	95,2	UNTER 1
0,0	0,0	100	100,0	0,0	0,0	0,0	95,0	1 - 2
0,0	0,0	100	100,0	0,0	0,0	0,0	95,4	2 - 3
0,0	0,0	100	100,0	0,0	0,0	0,0	94,6	3 - 4
0,0	0,0	100	100,0	0,0	0,0	0,0	94,9	4 - 5
0,0	0,0	100	100,0	0,0	0,0	0,0	95,0	ZUSAMMEN
0,0	0,0	100	100,0	0,0	0,0	0,0	94,5	5 - 6
0,0	0,0	100	100,0	0,0	0,0	0,0	95,6	6 - 7
0,0	0,0	100	100,0	0,0	0,0	0,0	94,0	7 - 8
0,0	0,0	100	100,0	0,0	0,0	0,0	95,6	8 - 9
0,0	0,0	100	100,0	0,0	0,0	0,0	94,2	9 - 10
0,0	0,0	100	100,0	0,0	0,0	0,0	94,8	ZUSAMMEN
0,0	0,0	100	100,0	0,0	0,0	0,0	93,9	10 - 11
0,0	0,0	100	100,0	0,0	0,0	0,0	94,0	11 - 12
0,0	0,0	100	100,0	0,0	0,0	0,0	94,5	12 - 13
0,0	0,0	100	100,0	0,0	0,0	0,0	94,5	13 - 14
0,0	0,0	100	100,0	0,0	0,0	0,0	93,7	14 - 15
0,0	0,0	100	100,0	0,0	0,0	0,0	94,1	ZUSAMMEN
0,0	0,0	100	99,9	0,1	0,0	0,0	95,6	15 - 16
0,0	0,0	100	99,2	0,8	0,0	0,0	95,7	16 - 17
0,0	0,0	100	96,3	3,6	0,0	0,0	94,1	17 - 18
0,1	0,0	100	89,1	10,7	0,2	0,1	93,3	18 - 19
0,1	0,0	100	76,6	23,0	0,1	0,2	89,7	19 - 20
0,0	0,0	100	92,3	7,6	0,1	0,1	93,7	ZUSAMMEN
0,1	0,0	100	62,1	37,2	0,2	0,5	87,3	20 - 21
0,1	0,1	100	46,8	52,3	0,2	0,7	88,0	21 - 22
0,1	0,3	100	34,0	64,6	0,3	1,2	91,6	22 - 23
0,1	0,5	100	24,5	73,7	0,3	1,5	93,6	23 - 24
0,1	0,8	100	18,7	79,1	0,3	1,9	92,7	24 - 25
0,1	0,3	100	38,9	59,7	0,2	1,1	90,3	ZUSAMMEN
0,1	1,0	100	15,4	82,3	0,4	2,0	93,7	25 - 26
0,1	1,1	100	12,7	84,7	0,4	2,2	93,3	26 - 27
0,1	1,4	100	10,9	86,5	0,4	2,1	91,8	27 - 28
0,1	1,4	100	9,0	88,2	0,5	2,3	91,3	28 - 29
0,2	1,6	100	8,2	88,9	0,6	2,4	91,0	29 - 30
0,1	1,3	100	11,0	86,4	0,5	2,2	92,1	ZUSAMMEN
0,2	1,6	100	7,7	89,3	0,7	2,3	92,6	30 - 31
0,2	1,8	100	7,1	89,8	0,8	2,3	91,6	31 - 32
0,2	1,8	100	7,1	89,8	0,8	2,3	90,6	32 - 33
0,2	1,8	100	6,7	89,9	1,0	2,5	91,9	33 - 34
0,3	1,9	100	6,7	89,9	1,1	2,3	92,1	34 - 35
0,2	1,8	100	7,1	89,7	0,9	2,3	91,8	ZUSAMMEN
0,3	1,9	100	6,3	89,8	1,3	2,5	93,4	35 - 36
0,3	1,8	100	6,5	89,7	1,4	2,4	92,9	36 - 37
0,3	1,9	100	6,5	89,2	1,8	2,5	95,5	37 - 38
0,3	1,9	100	6,7	88,9	1,9	2,5	95,6	38 - 39
0,4	1,9	100	6,9	88,3	2,2	2,7	97,5	39 - 40
0,3	1,9	100	6,6	89,2	1,7	2,5	94,9	ZUSAMMEN
0,4	1,9	100	7,2	87,4	2,5	2,9	97,7	40 - 41
0,5	2,0	100	7,5	86,8	2,8	2,9	97,1	41 - 42
0,6	1,8	100	7,7	85,9	3,2	3,2	99,4	42 - 43
0,5	2,0	100	8,1	85,0	3,7	3,2	111,1	43 - 44
0,7	1,8	100	8,5	83,8	4,4	3,3	119,9	44 - 45
0,5	1,9	100	7,8	85,7	3,3	3,1	104,6	ZUSAMMEN
0,7	1,8	100	8,7	82,9	4,9	3,5	128,2	45 - 46
0,8	2,0	100	8,7	81,5	6,2	3,6	136,9	46 - 47
0,9	1,9	100	8,8	79,7	7,6	3,9	136,7	47 - 48
1,0	1,9	100	8,4	78,4	9,3	3,9	138,1	48 - 49
1,0	2,0	100	8,0	76,2	11,7	4,1	141,6	49 - 50
0,9	1,9	100	8,5	79,6	8,0	3,8	136,3	ZUSAMMEN
1,3	2,1	100	7,7	74,5	13,7	4,1	141,3	50 - 51
1,4	2,2	100	7,6	71,6	16,6	4,2	140,6	51 - 52
1,5	2,4	100	7,4	69,9	18,5	4,1	138,9	52 - 53
1,9	2,3	100	7,3	67,8	20,5	4,4	138,6	53 - 54
1,9	2,3	100	7,6	66,1	22,1	4,2	142,1	54 - 55
1,6	2,3	100	7,6	70,5	17,8	4,2	140,5	ZUSAMMEN
2,1	2,5	100	6,9	65,2	24,0	3,9	144,0	55 - 56
2,5	2,4	100	6,6	64,2	25,5	3,7	137,5	56 - 57
3,0	2,5	100	6,7	63,1	26,7	3,6	136,1	57 - 58
3,2	2,5	100	6,9	61,3	28,2	3,7	133,7	58 - 59
3,7	2,7	100	7,2	59,8	29,4	3,6	135,4	59 - 60
2,9	2,5	100	6,9	62,7	26,7	3,7	137,3	ZUSAMMEN

1. WOHNBEVÖLKERUNG NACH ALTERS

LAND ALTER VON ... BIS UNTER ... JAHREN	WOHNBEVÖLKERUNG					MÄNNLICH		
	INSGESAMT	LEDIG	VERHEIRATET	VERWITWET	GESCHIEDEN	ZUSAMMEN	LEDIG	VERHEIRATET
NIEDERSACHSEN								
								IN
60 - 61	100	6,0	71,8	19,3	3,0	100	4,4	89,3
61 - 62	100	6,0	70,7	20,5	2,9	100	4,3	88,6
62 - 63	100	6,3	69,8	21,0	2,9	100	4,5	87,7
63 - 64	100	6,7	68,3	22,2	2,8	100	4,6	87,0
64 - 65	100	6,8	67,7	22,8	2,8	100	4,4	86,4
ZUSAMMEN	100	6,3	69,7	21,1	2,9	100	4,4	87,8
65 - 66	100	6,9	66,3	24,1	2,6	100	4,5	85,4
66 - 67	100	7,3	64,6	25,6	2,5	100	4,6	84,6
67 - 68	100	7,3	63,2	27,0	2,5	100	4,5	83,9
68 - 69	100	7,2	61,3	29,2	2,3	100	4,4	82,8
69 - 70	100	7,4	59,3	31,0	2,3	100	4,2	81,7
ZUSAMMEN	100	7,2	63,1	27,3	2,5	100	4,4	83,8
70 - 71	100	7,4	56,9	33,5	2,2	100	3,9	80,4
71 - 72	100	7,7	53,4	36,7	2,2	100	4,1	78,4
72 - 73	100	7,6	51,6	38,8	2,0	100	3,7	77,5
73 - 74	100	7,7	48,8	41,6	2,0	100	3,5	75,9
74 - 75	100	7,9	45,8	44,4	1,9	100	3,6	73,9
ZUSAMMEN	100	7,6	51,7	38,6	2,1	100	3,8	77,6
75 - 76	100	7,8	43,8	46,5	1,8	100	3,6	72,8
76 - 77	100	8,0	41,3	49,1	1,6	100	3,6	70,1
77 - 78	100	7,8	38,2	52,3	1,7	100	3,5	67,3
78 - 79	100	7,9	36,8	53,9	1,4	100	3,5	66,0
79 - 80	100	7,7	34,1	56,9	1,3	100	3,6	62,8
ZUSAMMEN	100	7,9	39,3	51,2	1,6	100	3,5	68,3
80 - 81	100	7,5	30,7	60,6	1,2	100	3,4	58,8
81 - 82	100	7,6	28,9	62,2	1,2	100	3,5	56,2
82 - 83	100	7,2	27,3	64,5	1,1	100	3,4	53,3
83 - 84	100	7,3	25,1	66,6	1,0	100	2,9	51,1
84 - 85	100	7,3	22,0	69,7	1,0	100	3,3	46,4
ZUSAMMEN	100	7,4	27,4	64,1	1,1	100	3,3	54,0
85 - 86	100	7,0	21,0	71,0	0,9	100	3,5	43,9
86 - 87	100	7,0	18,8	73,4	0,8	100	3,6	39,7
87 - 88	100	7,2	17,0	75,0	0,8	100	3,7	36,8
88 - 89	100	6,9	15,2	77,3	0,6	100	3,2	33,6
89 - 90	100	6,8	15,1	77,4	0,7	100	3,0	33,0
ZUSAMMEN	100	7,0	18,2	74,0	0,8	100	3,5	38,7
90 - 91	100	5,9	12,6	80,6	0,9	100	2,0	29,7
91 - 92	100	7,0	9,9	82,2	0,9	100	3,8	23,8
92 - 93	100	6,4	9,0	84,2	0,5	100	2,9	21,2
93 - 94	100	7,1	9,1	83,0	0,8	100	3,2	22,2
94 - 95	100	7,1	5,3	86,9	0,7	100	4,8	12,5
ZUSAMMEN	100	6,5	10,2	82,5	0,8	100	3,0	24,3
95 - 96	100	6,7	4,3	88,6	0,4	100	1,8	9,4
96 - 97	100	7,4	6,7	85,6	0,4	100	3,6	12,6
97 - 98	100	9,5	7,6	82,4	0,5	100	1,6	20,3
98 - 99	100	2,9	4,9	92,2	0,0	100	2,8	11,1
99 - 100	100	64,8	7,5	26,9	0,9	100	73,6	14,3
ZUSAMMEN	100	17,2	6,0	76,3	0,5	100	16,1	12,7
100 UND MEHR	100	6,8	4,5	88,6	0,0	100	9,1	9,1
INSGESAMT	100	39,9	49,6	8,9	1,6	100	44,1	51,9

JAHREN, FAMILIENSTAND UND LAENDERN

		WEIBLICH					WEIBL. PERSONEN AUF 1 000 MÄNNL.	ALTER VON ... BIS UNTER ... JAHREN
VERWITWET	GESCHIEDEN	ZUSAMMEN	LEDIG	VERHEIRATET	VERWITWET	GESCHIEDEN		
NIEDERSACHSEN								
PROZENT								
4,0	2,3	100	7,2	58,6	30,7	3,5	133,2	60 - 61
4,8	2,3	100	7,2	57,2	32,3	3,3	132,8	61 - 62
5,4	2,4	100	7,7	56,1	32,8	3,3	131,8	62 - 63
6,1	2,3	100	8,3	54,2	34,4	3,1	132,0	63 - 64
6,8	2,4	100	8,7	52,9	35,4	3,1	126,5	64 - 65
5,4	2,4	100	7,8	55,9	33,1	3,3	131,3	ZUSAMMEN
7,9	2,2	100	8,9	50,9	37,3	3,0	124,0	65 - 66
8,7	2,0	100	9,4	48,6	39,2	2,9	124,6	66 - 67
9,6	2,1	100	9,5	46,9	40,7	2,9	127,2	67 - 68
10,9	1,9	100	9,4	44,9	43,2	2,6	131,4	68 - 69
12,4	1,7	100	9,8	42,7	44,8	2,7	134,7	69 - 70
9,8	2,0	100	9,4	46,9	40,9	2,8	128,1	ZUSAMMEN
14,0	1,7	100	9,9	39,9	47,6	2,6	137,4	70 - 71
15,9	1,6	100	10,2	36,8	50,5	2,6	150,5	71 - 72
17,2	1,5	100	10,1	35,1	52,5	2,3	157,4	72 - 73
19,1	1,4	100	10,1	32,8	54,7	2,4	170,1	73 - 74
21,0	1,5	100	10,3	29,9	57,7	2,1	176,8	74 - 75
17,1	1,6	100	10,1	35,2	52,3	2,4	156,1	ZUSAMMEN
22,4	1,2	100	10,2	27,4	60,2	2,1	176,8	75 - 76
25,3	1,1	100	10,5	25,2	62,3	1,9	179,7	76 - 77
27,9	1,9	100	10,1	22,5	65,5	1,9	184,6	77 - 78
29,6	1,0	100	10,4	20,4	67,5	1,7	178,1	78 - 79
32,6	1,0	100	9,9	17,9	70,6	1,5	178,0	79 - 80
27,1	1,1	100	10,3	23,2	64,7	1,9	179,4	ZUSAMMEN
37,0	0,8	100	9,7	15,6	73,3	1,4	186,7	80 - 81
39,5	0,8	100	9,9	13,8	74,8	1,5	181,0	81 - 82
42,5	0,8	100	9,2	13,0	76,5	1,2	182,4	82 - 83
45,1	0,8	100	9,7	11,0	78,2	1,1	184,6	83 - 84
49,6	0,7	100	9,6	8,7	80,6	1,1	182,7	84 - 85
41,8	0,8	100	9,6	12,9	76,2	1,3	183,6	ZUSAMMEN
52,0	0,6	100	9,1	8,0	81,8	1,1	175,2	85 - 86
56,2	0,5	100	8,9	7,1	83,1	0,9	178,8	86 - 87
58,9	0,5	100	9,1	6,0	83,9	1,0	179,6	87 - 88
62,8	0,4	100	9,0	4,5	85,7	0,8	171,0	88 - 89
63,3	0,7	100	9,0	4,8	85,5	0,8	172,6	89 - 90
57,3	0,5	100	9,0	6,5	83,5	1,0	176,0	ZUSAMMEN
68,1	0,3	100	8,2	2,7	87,8	1,2	171,7	90 - 91
71,7	0,7	100	8,8	2,0	88,2	1,0	177,2	91 - 92
75,6	0,3	100	8,2	2,6	88,7	0,5	191,3	92 - 93
74,3	0,2	100	9,1	2,1	87,7	1,1	186,9	93 - 94
82,3	0,4	100	8,2	1,6	89,2	0,9	201,8	94 - 95
72,3	0,4	100	8,5	2,3	88,2	1,0	181,0	ZUSAMMEN
88,8	0,0	100	9,5	1,4	88,4	0,7	172,9	95 - 96
83,8	0,0	100	9,8	2,9	86,8	0,6	156,8	96 - 97
78,1	0,0	100	13,0	2,1	84,2	0,7	228,1	97 - 98
86,1	0,0	100	3,0	1,5	95,5	0,0	186,1	98 - 99
12,1	0,0	100	58,8	2,9	36,8	1,5	149,5	99 - 100
71,2	0,0	100	17,9	2,1	79,3	0,7	173,1	ZUSAMMEN
81,8	0,0	100	6,1	3,0	90,9	0,0	300,0	100 UND MEHR
2,9	1,1	100	36,1	47,6	14,4	2,0	109,1	INSGESAMT

1. WOHNBEVÖLKERUNG NACH ALTERS

LAND ALTER VON ... BIS UNTER ... JAHREN	WOHNBEVÖLKERUNG					MÄNNLICH		
	INSGESAMT	LEDIG	VERHEIRATET	VERWITWET	GESCHIEDEN	ZUSAMMEN	LEDIG	VERHEIRATET
BREMEN								AN
UNTER 1	9 118	9 118	-	-	-	4 669	4 669	-
1 - 2	10 503	10 503	-	-	-	5 396	5 396	-
2 - 3	11 031	11 031	-	-	-	5 618	5 618	-
3 - 4	11 869	11 869	-	-	-	6 111	6 111	-
4 - 5	11 616	11 616	-	-	-	5 932	5 932	-
ZUSAMMEN	54 137	54 137	-	-	-	27 726	27 726	-
5 - 6	11 578	11 578	-	-	-	5 995	5 995	-
6 - 7	11 284	11 284	-	-	-	5 781	5 781	-
7 - 8	11 113	11 113	-	-	-	5 676	5 676	-
8 - 9	10 794	10 794	-	-	-	5 614	5 614	-
9 - 10	10 504	10 504	-	-	-	5 384	5 384	-
ZUSAMMEN	55 273	55 273	-	-	-	28 450	28 450	-
10 - 11	9 947	9 947	-	-	-	5 084	5 084	-
11 - 12	9 609	9 609	-	-	-	4 846	4 846	-
12 - 13	9 311	9 311	-	-	-	4 804	4 804	-
13 - 14	9 103	9 103	-	-	-	4 661	4 661	-
14 - 15	8 502	8 502	-	-	-	4 330	4 330	-
ZUSAMMEN	46 472	46 472	-	-	-	23 725	23 725	-
15 - 16	8 562	8 561	1	-	-	4 427	4 427	-
16 - 17	8 218	8 168	49	1	-	4 235	4 235	-
17 - 18	8 396	8 234	160	2	-	4 297	4 296	1
18 - 19	8 444	7 927	509	2	6	4 322	4 285	35
19 - 20	8 570	7 562	990	4	14	4 390	4 272	113
ZUSAMMEN	42 190	40 452	1 709	9	20	21 671	21 515	149
20 - 21	8 710	6 728	1 950	5	27	4 309	3 995	312
21 - 22	8 686	5 578	3 029	6	73	4 204	3 458	737
22 - 23	8 566	4 510	3 959	7	90	4 142	2 936	1 194
23 - 24	9 195	3 797	5 258	10	130	4 510	2 607	1 869
24 - 25	7 343	2 534	4 652	18	139	3 667	1 792	1 838
ZUSAMMEN	42 500	23 147	18 848	46	459	20 832	14 788	5 950
25 - 26	9 096	2 569	6 254	18	255	4 612	1 835	2 687
26 - 27	10 524	2 466	7 752	32	274	5 395	1 762	3 550
27 - 28	10 594	2 138	8 136	22	298	5 396	1 517	3 765
28 - 29	11 726	2 076	9 234	38	378	6 123	1 486	4 478
29 - 30	12 056	1 838	9 779	43	396	6 417	1 325	4 911
ZUSAMMEN	53 996	11 087	41 155	153	1 601	27 943	7 925	19 391
30 - 31	13 070	1 781	10 752	64	473	6 728	1 246	5 287
31 - 32	12 301	1 372	10 432	58	439	6 298	942	5 165
32 - 33	11 865	1 237	10 116	65	447	6 198	792	5 200
33 - 34	11 661	1 141	10 011	79	430	6 020	717	5 108
34 - 35	11 019	994	9 555	65	405	5 672	591	4 901
ZUSAMMEN	59 916	6 525	50 866	331	2 194	30 916	4 288	25 661
35 - 36	10 852	902	9 453	75	422	5 478	507	4 784
36 - 37	8 574	694	7 465	70	345	4 366	369	3 829
37 - 38	7 908	565	6 965	75	303	3 938	293	3 503
38 - 39	8 206	616	7 161	92	337	3 937	309	3 507
39 - 40	8 684	608	7 628	96	352	4 298	297	3 846
ZUSAMMEN	44 224	3 385	38 672	408	1 759	22 017	1 775	19 469
40 - 41	9 107	638	7 959	138	372	4 482	260	4 051
41 - 42	9 075	598	7 945	163	369	4 472	240	4 079
42 - 43	9 087	642	7 874	182	389	4 404	240	4 025
43 - 44	8 902	591	7 704	217	390	3 987	208	3 637
44 - 45	8 841	583	7 600	227	431	3 906	184	3 557
ZUSAMMEN	45 012	3 052	39 082	927	1 951	21 251	1 132	19 349
45 - 46	8 867	660	7 464	285	458	3 794	191	3 442
46 - 47	8 484	586	7 086	341	471	3 611	166	3 273
47 - 48	9 044	568	7 620	409	447	3 766	142	3 493
48 - 49	10 007	621	8 336	519	531	4 190	160	3 845
49 - 50	10 238	633	8 392	692	521	4 281	155	3 948
ZUSAMMEN	46 640	3 068	38 898	2 246	2 428	19 642	814	18 001
50 - 51	10 131	539	8 326	750	516	4 235	125	3 912
51 - 52	5 530	319	4 435	493	283	2 347	82	2 142
52 - 53	4 888	290	3 810	526	262	2 077	76	1 894
53 - 54	5 647	290	4 443	612	302	2 422	76	2 229
54 - 55	6 303	328	4 888	758	329	2 661	80	2 424
ZUSAMMEN	32 499	1 766	25 902	3 139	1 692	13 742	439	12 601

JAHREN, FAMILIENSTAND UND LAENDERN

		WEIBLICH					WEIBL. PERSONEN AUF 1 000 MAENNL.	ALTER VON ... BIS UNTER ... JAHREN
VERWITWET	GESCHIEDEN	ZUSAMMEN	LEDIG	VERHEIRATET	VERWITWET	GESCHIEDEN		
BREMEN								
ZAHL								
-	-	4 449	4 449	-	-	-	953	UNTER 1
-	-	5 107	5 107	-	-	-	946	1 - 2
-	-	5 413	5 413	-	-	-	964	2 - 3
-	-	5 758	5 758	-	-	-	942	3 - 4
-	-	5 684	5 684	-	-	-	958	4 - 5
-	-	26 411	26 411	-	-	-	953	ZUSAMMEN
-	-	5 583	5 583	-	-	-	931	5 - 6
-	-	5 503	5 503	-	-	-	952	6 - 7
-	-	5 437	5 437	-	-	-	958	7 - 8
-	-	5 180	5 180	-	-	-	923	8 - 9
-	-	5 120	5 120	-	-	-	951	9 - 10
-	-	26 823	26 823	-	-	-	943	ZUSAMMEN
-	-	4 863	4 863	-	-	-	957	10 - 11
-	-	4 763	4 763	-	-	-	983	11 - 12
-	-	4 507	4 507	-	-	-	938	12 - 13
-	-	4 442	4 442	-	-	-	953	13 - 14
-	-	4 172	4 172	-	-	-	964	14 - 15
-	-	22 747	22 747	-	-	-	959	ZUSAMMEN
-	-	4 135	4 134	1	-	-	934	15 - 16
-	-	3 983	3 933	49	1	-	940	16 - 17
-	-	4 099	3 938	159	2	-	954	17 - 18
1	1	4 122	3 642	474	1	5	954	18 - 19
1	4	4 180	3 290	877	3	10	952	19 - 20
2	5	20 519	18 937	1 560	7	15	947	ZUSAMMEN
1	1	4 401	2 733	1 638	4	26	1 021	20 - 21
2	7	4 482	2 120	2 292	4	66	1 066	21 - 22
2	10	4 424	1 574	2 765	5	80	1 068	22 - 23
2	32	4 685	1 190	3 389	8	98	1 039	23 - 24
5	32	3 676	742	2 814	13	107	1 002	24 - 25
12	82	21 668	8 359	12 898	34	377	1 040	ZUSAMMEN
2	88	4 484	734	3 567	16	167	972	25 - 26
7	76	5 129	704	4 202	25	198	951	26 - 27
7	107	5 198	621	4 371	15	191	963	27 - 28
11	148	5 603	590	4 756	27	230	915	28 - 29
9	172	5 639	513	4 868	34	224	879	29 - 30
36	591	26 053	3 162	21 764	117	1 010	932	ZUSAMMEN
12	183	6 342	535	5 465	52	290	943	30 - 31
12	179	6 003	430	5 267	46	260	953	31 - 32
10	196	5 667	445	4 916	55	251	914	32 - 33
12	183	5 641	424	4 903	67	247	937	33 - 34
9	171	5 347	403	4 654	56	234	943	34 - 35
55	912	29 000	2 237	25 205	276	1 282	938	ZUSAMMEN
9	178	5 374	395	4 669	66	244	981	35 - 36
11	157	4 208	325	3 636	59	188	964	36 - 37
13	129	3 970	272	3 462	62	174	1 008	37 - 38
12	109	4 269	307	3 654	80	228	1 084	38 - 39
13	142	4 386	311	3 782	83	210	1 020	39 - 40
58	715	22 207	1 610	19 203	350	1 044	1 009	ZUSAMMEN
24	147	4 625	378	3 908	114	225	1 032	40 - 41
20	133	4 603	358	3 866	143	236	1 029	41 - 42
19	120	4 683	402	3 849	163	269	1 063	42 - 43
29	113	4 915	383	4 067	188	277	1 233	43 - 44
19	146	4 935	399	4 043	208	285	1 263	44 - 45
111	659	23 761	1 920	19 733	816	1 292	1 118	ZUSAMMEN
30	131	5 073	469	4 022	255	327	1 337	45 - 46
47	125	4 873	420	3 813	294	346	1 349	46 - 47
25	106	5 278	426	4 127	384	341	1 401	47 - 48
42	143	5 817	461	4 491	477	388	1 388	48 - 49
54	124	5 957	478	4 444	638	397	1 391	49 - 50
198	629	26 998	2 254	20 897	2 048	1 799	1 375	ZUSAMMEN
42	156	5 896	414	4 414	708	360	1 392	50 - 51
43	80	3 183	237	2 293	450	203	1 356	51 - 52
35	72	2 811	214	1 916	491	190	1 353	52 - 53
38	79	3 225	214	2 214	574	223	1 332	53 - 54
66	91	3 642	248	2 464	692	238	1 369	54 - 55
224	478	18 757	1 327	13 301	2 915	1 214	1 365	ZUSAMMEN

1. WOHNBEVÖLKERUNG NACH ALTERS

LAND ALTER VON ... BIS UNTER ... JAHREN	WOHNBEVÖLKERUNG					MÄNNLICH		
	INSGESAMT	LEDIG	VERHEIRATET	VERWITWET	GESCHIEDEN	ZUSAMMEN	LEDIG	VERHEIRATET
BREMEN								AN
55 - 56	9 532	445	7 402	1 219	466	4 049	128	3 707
56 - 57	9 973	475	7 575	1 404	519	4 234	155	3 827
57 - 58	10 105	464	7 700	1 494	447	4 507	173	4 058
58 - 59	9 851	497	7 333	1 556	465	4 284	162	3 809
59 - 60	9 557	481	7 022	1 610	444	4 150	164	3 693
ZUSAMMEN	49 018	2 362	37 032	7 283	2 341	21 224	782	19 094
60 - 61	9 874	497	7 126	1 778	473	4 201	148	3 756
61 - 62	9 804	513	7 003	1 856	432	4 244	156	3 727
62 - 63	9 723	547	6 886	1 899	391	4 228	184	3 715
63 - 64	9 387	550	6 350	2 054	433	4 084	166	3 546
64 - 65	8 933	541	6 011	2 033	348	3 863	159	3 340
ZUSAMMEN	47 721	2 648	33 376	9 620	2 077	20 620	813	18 084
65 - 66	8 683	562	5 760	2 053	308	3 893	180	3 306
66 - 67	8 311	556	5 289	2 165	301	3 620	156	3 048
67 - 68	7 967	557	4 962	2 186	262	3 436	162	2 860
68 - 69	7 678	473	4 681	2 247	277	3 312	123	2 790
69 - 70	6 884	481	3 948	2 222	233	2 812	109	2 301
ZUSAMMEN	39 523	2 629	24 640	10 873	1 381	17 073	730	14 305
70 - 71	6 615	413	3 661	2 320	221	2 651	83	2 129
71 - 72	6 127	429	3 145	2 391	162	2 300	87	1 815
72 - 73	5 781	405	2 866	2 332	178	2 116	70	1 659
73 - 74	5 304	359	2 543	2 236	166	1 889	44	1 471
74 - 75	4 777	319	2 192	2 150	116	1 667	43	1 274
ZUSAMMEN	28 604	1 925	14 407	11 429	843	10 623	327	8 348
75 - 76	4 444	313	1 837	2 182	112	1 498	45	1 099
76 - 77	4 227	290	1 697	2 124	116	1 384	38	1 010
77 - 78	3 776	244	1 391	2 037	104	1 242	31	880
78 - 79	3 387	222	1 200	1 901	64	1 117	33	748
79 - 80	3 000	155	1 011	1 770	64	1 049	31	677
ZUSAMMEN	18 834	1 224	7 136	10 014	460	6 290	178	4 414
80 - 81	2 766	182	897	1 623	64	940	32	572
81 - 82	2 504	169	750	1 532	53	899	28	524
82 - 83	2 074	139	612	1 290	33	771	33	431
83 - 84	1 787	106	480	1 173	28	625	18	340
84 - 85	1 501	98	358	1 025	20	529	25	263
ZUSAMMEN	10 632	694	3 097	6 643	198	3 764	136	2 130
85 - 86	1 284	71	314	881	18	489	15	233
86 - 87	1 076	62	253	749	12	381	12	186
87 - 88	848	56	178	606	8	308	8	140
88 - 89	627	35	129	452	11	226	9	94
89 - 90	515	48	82	377	8	185	15	65
ZUSAMMEN	4 350	272	956	3 065	57	1 589	59	718
90 - 91	332	19	48	256	9	113	5	35
91 - 92	240	22	27	188	3	80	2	23
92 - 93	197	14	18	164	1	70	3	14
93 - 94	112	7	13	92	-	42	2	11
94 - 95	91	12	9	70	-	28	3	6
ZUSAMMEN	972	74	115	770	13	333	15	89
95 - 96	62	3	8	51	-	23	-	6
96 - 97	29	3	3	23	-	10	-	2
97 - 98	25	2	3	20	-	8	-	2
98 - 99	10	2	5	3	-	6	2	3
99 - 100	72	51	11	10	-	29	22	6
ZUSAMMEN	198	61	30	107	-	76	24	19
100 UND MEHR	7	2	-	5	-	5	2	-
INSGESAMT	722 718	260 255	375 921	67 068	19 474	339 512	135 643	187 772

JAHREN, FAMILIENSTAND UND LAENDERN

		WEIBLICH					WEIBL. PERSONEN AUF 1 000 MAENNL.	ALTER VON ... BIS UNTER ... JAHREN
VERWITWET	GESCHIEDEN	ZUSAMMEN	LEDIG	VERHEIRATET	VERWITWET	GESCHIEDEN		
BREMEN								
ZAHL								
89	125	5 483	317	3 695	1 130	341	1 354	55 - 56
104	148	5 739	320	3 748	1 300	371	1 355	56 - 57
134	142	5 598	291	3 642	1 360	305	1 242	57 - 58
156	157	5 567	335	3 524	1 400	308	1 299	58 - 59
132	161	5 407	317	3 329	1 478	283	1 303	59 - 60
615	733	27 794	1 580	17 938	6 668	1 608	1 310	ZUSAMMEN
155	142	5 673	349	3 370	1 623	331	1 350	60 - 61
208	153	5 560	357	3 276	1 648	279	1 310	61 - 62
212	117	5 495	363	3 171	1 687	274	1 300	62 - 63
211	161	5 303	384	2 804	1 843	272	1 298	63 - 64
248	116	5 070	382	2 671	1 785	232	1 312	64 - 65
1 034	689	27 101	1 835	15 292	8 586	1 388	1 314	ZUSAMMEN
291	116	4 790	382	2 454	1 762	192	1 230	65 - 66
300	116	4 691	400	2 241	1 865	185	1 296	66 - 67
322	92	4 531	395	2 102	1 864	170	1 319	67 - 68
318	81	4 366	350	1 891	1 929	196	1 318	68 - 69
322	80	4 072	372	1 647	1 900	153	1 448	69 - 70
1 553	485	22 450	1 899	10 335	9 320	896	1 315	ZUSAMMEN
366	73	3 964	330	1 532	1 954	148	1 495	70 - 71
364	34	3 827	342	1 330	2 027	128	1 664	71 - 72
341	46	3 665	335	1 207	1 991	132	1 732	72 - 73
338	36	3 415	315	1 072	1 898	130	1 808	73 - 74
321	29	3 110	276	918	1 829	87	1 866	74 - 75
1 730	218	17 981	1 598	6 059	9 699	625	1 693	ZUSAMMEN
325	29	2 946	268	738	1 857	83	1 967	75 - 76
303	33	2 843	252	687	1 821	83	2 054	76 - 77
308	23	2 534	213	511	1 729	81	2 040	77 - 78
322	14	2 270	189	452	1 579	50	2 032	78 - 79
324	17	1 951	124	334	1 446	47	1 860	79 - 80
1 582	116	12 544	1 046	2 722	8 432	344	1 994	ZUSAMMEN
326	10	1 826	150	325	1 297	54	1 943	80 - 81
334	13	1 605	141	226	1 198	40	1 785	81 - 82
298	9	1 303	106	181	992	24	1 690	82 - 83
264	3	1 162	88	140	909	25	1 859	83 - 84
235	6	972	73	95	790	14	1 837	84 - 85
1 457	41	6 868	558	967	5 186	157	1 825	ZUSAMMEN
234	7	795	56	81	647	11	1 626	85 - 86
182	1	695	50	67	567	11	1 824	86 - 87
159	1	540	48	38	447	7	1 753	87 - 88
121	2	401	26	35	331	9	1 774	88 - 89
101	4	330	33	17	276	4	1 784	89 - 90
797	15	2 761	213	238	2 268	42	1 738	ZUSAMMEN
71	2	219	14	13	185	7	1 938	90 - 91
55	-	160	20	4	133	3	2 000	91 - 92
53	-	127	11	4	111	1	1 814	92 - 93
29	-	70	5	2	63	-	1 667	93 - 94
19	-	63	9	3	51	-	2 250	94 - 95
227	2	639	59	26	543	11	1 919	ZUSAMMEN
17	-	39	3	2	34	-	1 696	95 - 96
8	-	19	3	1	15	-	1 900	96 - 97
6	-	17	2	1	14	-	2 125	97 - 98
1	-	4	-	2	2	-	667	98 - 99
1	-	43	29	5	9	-	1 483	99 - 100
33	-	122	37	11	74	-	1 605	ZUSAMMEN
3	-	2	-	-	2	-	400	100 UND MEHR
9 727	6 370	383 206	124 612	188 149	57 341	13 104	1 129	INSGESAMT

1. WOHNBEVÖLKERUNG NACH ALTERS

LAND ALTER VON ... BIS UNTER ... JAHREN	WOHNBEVÖLKERUNG					MÄNNLICH		
	INSGESAMT	LEDIG	VERHEIRATET	VERWITWET	GESCHIEDEN	ZUSAMMEN	LEDIG	VERHEIRATET
BREMEN								
								IN
UNTER 1	100	100,0	0,0	0,0	0,0	100	100,0	0,0
1 - 2	100	100,0	0,0	0,0	0,0	100	100,0	0,0
2 - 3	100	100,0	0,0	0,0	0,0	100	100,0	0,0
3 - 4	100	100,0	0,0	0,0	0,0	100	100,0	0,0
4 - 5	100	100,0	0,0	0,0	0,0	100	100,0	0,0
ZUSAMMEN	100	100,0	0,0	0,0	0,0	100	100,0	0,0
5 - 6	100	100,0	0,0	0,0	0,0	100	100,0	0,0
6 - 7	100	100,0	0,0	0,0	0,0	100	100,0	0,0
7 - 8	100	100,0	0,0	0,0	0,0	100	100,0	0,0
8 - 9	100	100,0	0,0	0,0	0,0	100	100,0	0,0
9 - 10	100	100,0	0,0	0,0	0,0	100	100,0	0,0
ZUSAMMEN	100	100,0	0,0	0,0	0,0	100	100,0	0,0
10 - 11	100	100,0	0,0	0,0	0,0	100	100,0	0,0
11 - 12	100	100,0	0,0	0,0	0,0	100	100,0	0,0
12 - 13	100	100,0	0,0	0,0	0,0	100	100,0	0,0
13 - 14	100	100,0	0,0	0,0	0,0	100	100,0	0,0
14 - 15	100	100,0	0,0	0,0	0,0	100	100,0	0,0
ZUSAMMEN	100	100,0	0,0	0,0	0,0	100	100,0	0,0
15 - 16	100	100,0	0,0	0,0	0,0	100	100,0	0,0
16 - 17	100	99,4	0,6	0,0	0,0	100	100,0	0,0
17 - 18	100	98,1	1,9	0,0	0,0	100	100,0	0,0
18 - 19	100	93,9	6,0	0,0	0,1	100	99,1	0,8
19 - 20	100	88,2	11,6	0,0	0,2	100	97,3	2,6
ZUSAMMEN	100	95,9	4,1	0,0	0,0	100	99,3	0,7
20 - 21	100	77,2	22,4	0,1	0,3	100	92,7	7,2
21 - 22	100	64,2	34,9	0,1	0,8	100	82,3	17,5
22 - 23	100	52,7	46,2	0,1	1,1	100	70,9	28,8
23 - 24	100	41,3	57,2	0,1	1,4	100	57,8	41,4
24 - 25	100	34,5	63,4	0,2	1,9	100	48,9	50,1
ZUSAMMEN	100	54,5	44,3	0,1	1,1	100	71,0	28,6
25 - 26	100	28,2	68,8	0,2	2,8	100	39,8	58,3
26 - 27	100	23,4	73,7	0,3	2,6	100	32,7	65,8
27 - 28	100	20,2	76,8	0,2	2,8	100	28,1	69,8
28 - 29	100	17,7	78,7	0,3	3,2	100	24,3	73,1
29 - 30	100	15,2	81,1	0,4	3,3	100	20,6	76,5
ZUSAMMEN	100	20,5	76,2	0,3	3,0	100	28,4	69,4
30 - 31	100	13,6	82,3	0,5	3,6	100	18,5	78,6
31 - 32	100	11,2	84,8	0,5	3,6	100	15,0	82,0
32 - 33	100	10,4	85,3	0,5	3,8	100	12,8	83,9
33 - 34	100	9,8	85,9	0,7	3,7	100	11,9	84,9
34 - 35	100	9,0	86,7	0,6	3,7	100	10,4	86,4
ZUSAMMEN	100	10,9	84,9	0,6	3,7	100	13,9	83,6
35 - 36	100	8,3	87,1	0,7	3,9	100	9,3	87,3
36 - 37	100	8,1	87,1	0,8	4,0	100	8,5	87,7
37 - 38	100	7,1	88,1	0,9	3,8	100	7,4	89,0
38 - 39	100	7,5	97,3	1,1	4,1	100	7,8	89,1
39 - 40	100	7,0	87,8	1,1	4,1	100	6,9	89,5
ZUSAMMEN	100	7,7	87,4	0,9	4,0	100	8,1	88,4
40 - 41	100	7,0	87,4	1,5	4,1	100	5,8	90,4
41 - 42	100	6,6	87,5	1,8	4,1	100	5,4	91,2
42 - 43	100	7,1	86,7	2,0	4,3	100	5,4	91,4
43 - 44	100	6,6	86,5	2,4	4,4	100	5,2	91,2
44 - 45	100	6,6	86,0	2,6	4,9	100	4,7	91,1
ZUSAMMEN	100	6,8	86,8	2,1	4,3	100	5,3	91,0
45 - 46	100	7,4	84,2	3,2	5,2	100	5,0	90,7
46 - 47	100	6,9	83,5	4,0	5,6	100	4,6	90,0
47 - 48	100	6,3	84,3	4,5	4,9	100	3,8	92,8
48 - 49	100	6,2	83,3	5,2	5,3	100	3,8	91,8
49 - 50	100	6,2	82,0	6,8	5,1	100	3,6	92,2
ZUSAMMEN	100	6,6	83,4	4,8	5,2	100	4,1	91,6
50 - 51	100	5,3	82,2	7,4	5,1	100	3,0	92,4
51 - 52	100	5,8	80,2	8,9	5,1	100	3,5	91,3
52 - 53	100	5,9	77,9	10,8	5,4	100	3,7	91,2
53 - 54	100	5,1	78,7	10,8	5,3	100	3,1	92,0
54 - 55	100	5,2	77,6	12,0	5,2	100	3,0	91,1
ZUSAMMEN	100	5,4	79,7	9,7	5,2	100	3,2	91,7
55 - 56	100	4,7	77,7	12,8	4,9	100	3,2	91,6
56 - 57	100	4,8	76,0	14,1	5,2	100	3,7	90,4
57 - 58	100	4,6	76,2	14,8	4,4	100	3,8	90,0
58 - 59	100	5,0	74,4	15,8	4,7	100	3,8	88,9
59 - 60	100	5,0	73,5	16,8	4,6	100	4,0	89,0
ZUSAMMEN	100	4,8	75,5	14,9	4,8	100	3,7	90,0

JAHREN, FAMILIENSTAND UND LAENDERN

		WEIBLICH					WEIBL. PERSONEN AUF 1 000 MAENNL.	ALTER VON ... BIS UNTER ... JAHREN
VERWITWET	GESCHIEDEN	ZUSAMMEN	LEDIG	VERHEIRATET	VERWITWET	GESCHIEDEN		
BREMEN								
PROZENT								
0,0	0,0	100	100,0	0,0	0,0	0,0	95,3	UNTER 1
0,0	0,0	100	100,0	0,0	0,0	0,0	94,6	1 - 2
0,0	0,0	100	100,0	0,0	0,0	0,0	96,4	2 - 3
0,0	0,0	100	100,0	0,0	0,0	0,0	94,2	3 - 4
0,0	0,0	100	100,0	0,0	0,0	0,0	95,8	4 - 5
0,0	0,0	100	100,0	0,0	0,0	0,0	95,3	ZUSAMMEN
0,0	0,0	100	100,0	0,0	0,0	0,0	93,1	5 - 6
0,0	0,0	100	100,0	0,0	0,0	0,0	95,2	6 - 7
0,0	0,0	100	100,0	0,0	0,0	0,0	95,8	7 - 8
0,0	0,0	100	100,0	0,0	0,0	0,0	92,3	8 - 9
0,0	0,0	100	100,0	0,0	0,0	0,0	95,1	9 - 10
0,0	0,0	100	100,0	0,0	0,0	0,0	94,3	ZUSAMMEN
0,0	0,0	100	100,0	0,0	0,0	0,0	95,7	10 - 11
0,0	0,0	100	100,0	0,0	0,0	0,0	98,3	11 - 12
0,0	0,0	100	100,0	0,0	0,0	0,0	93,8	12 - 13
0,0	0,0	100	100,0	0,0	0,0	0,0	95,3	13 - 14
0,0	0,0	100	100,0	0,0	0,0	0,0	96,4	14 - 15
0,0	0,0	100	100,0	0,0	0,0	0,0	95,9	ZUSAMMEN
0,0	0,0	100	100,0	0,0	0,0	0,0	93,4	15 - 16
0,0	0,0	100	98,7	1,2	0,0	0,0	94,0	16 - 17
0,0	0,0	100	96,1	3,9	0,0	0,0	95,4	17 - 18
0,0	0,0	100	88,4	11,5	0,0	0,1	95,4	18 - 19
0,0	0,1	100	78,7	21,0	0,1	0,2	95,2	19 - 20
0,0	0,0	100	92,3	7,6	0,0	0,1	94,7	ZUSAMMEN
0,0	0,0	100	62,1	37,2	0,1	0,6	102,1	20 - 21
0,0	0,2	100	47,3	51,1	0,1	1,5	106,6	21 - 22
0,0	0,2	100	35,6	62,5	0,1	1,8	106,8	22 - 23
0,0	0,7	100	25,4	72,3	0,2	2,1	103,9	23 - 24
0,1	0,9	100	20,2	76,6	0,4	2,9	100,2	24 - 25
0,1	0,4	100	38,6	59,5	0,2	1,7	104,0	ZUSAMMEN
0,0	1,9	100	16,4	79,5	0,4	3,7	97,2	25 - 26
0,1	1,4	100	13,7	81,9	0,5	3,9	95,1	26 - 27
0,1	2,0	100	11,9	84,1	0,3	3,7	96,3	27 - 28
0,2	2,4	100	10,5	84,9	0,5	4,1	91,5	28 - 29
0,1	2,7	100	9,1	86,3	0,6	4,0	87,9	29 - 30
0,1	2,1	100	12,1	83,5	0,4	3,9	93,2	ZUSAMMEN
0,2	2,7	100	8,4	86,2	0,8	4,6	94,3	30 - 31
0,2	2,8	100	7,2	87,7	0,8	4,3	95,3	31 - 32
0,2	3,2	100	7,9	86,7	1,0	4,4	91,4	32 - 33
0,2	3,0	100	7,5	86,9	1,2	4,4	93,7	33 - 34
0,2	3,0	100	7,5	87,0	1,0	4,4	94,3	34 - 35
0,2	2,9	100	7,7	86,9	1,0	4,4	93,8	ZUSAMMEN
0,2	3,2	100	7,4	86,9	1,2	4,5	98,1	35 - 36
0,3	3,6	100	7,7	86,4	1,4	4,5	96,4	36 - 37
0,3	3,3	100	6,9	87,2	1,6	4,4	100,8	37 - 38
0,3	2,8	100	7,2	85,6	1,9	5,3	108,4	38 - 39
0,3	3,3	100	7,1	86,2	1,9	4,8	102,0	39 - 40
0,3	3,2	100	7,2	86,5	1,6	4,7	100,9	ZUSAMMEN
0,5	3,3	100	8,2	84,5	2,5	4,9	103,2	40 - 41
0,4	3,0	100	7,8	84,0	3,1	5,1	102,9	41 - 42
0,4	2,7	100	8,6	82,2	3,5	5,7	106,3	42 - 43
0,7	2,8	100	7,8	82,7	3,8	5,6	123,3	43 - 44
0,5	3,7	100	8,1	81,9	4,2	5,8	126,3	44 - 45
0,5	3,1	100	8,1	83,0	3,4	5,4	111,8	ZUSAMMEN
0,8	3,5	100	9,2	79,3	5,0	6,4	133,7	45 - 46
1,3	3,5	100	8,6	78,2	6,0	7,1	134,9	46 - 47
0,7	2,8	100	8,1	78,2	7,3	6,5	140,1	47 - 48
1,0	3,4	100	7,9	77,2	8,2	6,7	138,8	48 - 49
1,3	2,9	100	8,0	74,6	10,7	6,7	139,1	49 - 50
1,0	3,2	100	8,3	77,4	7,6	6,7	137,5	ZUSAMMEN
1,0	3,7	100	7,0	74,9	12,0	6,1	139,2	50 - 51
1,8	3,4	100	7,4	72,0	14,1	6,4	135,6	51 - 52
1,7	3,5	100	7,6	68,2	17,5	6,8	135,3	52 - 53
1,6	3,3	100	6,6	68,7	17,8	6,9	133,2	53 - 54
2,5	3,4	100	6,8	67,7	19,0	6,5	136,9	54 - 55
1,6	3,5	100	7,1	70,9	15,5	6,5	136,5	ZUSAMMEN
2,2	3,1	100	5,8	67,4	20,6	6,2	135,4	55 - 56
2,5	3,5	100	5,6	65,3	22,7	6,5	135,5	56 - 57
3,0	3,2	100	5,2	65,1	24,3	5,4	124,2	57 - 58
3,6	3,7	100	6,0	63,3	25,1	5,5	129,9	58 - 59
3,2	3,9	100	5,9	61,6	27,3	5,2	130,3	59 - 60
2,9	3,5	100	5,7	64,5	24,0	5,8	131,0	ZUSAMMEN

1. WOHNBEVÖLKERUNG NACH ALTERS

LAND ALTER VON ... BIS UNTER ... JAHREN	WOHNBEVÖLKERUNG					MÄNNLICH		
	INSGESAMT	LEDIG	VERHEIRATET	VERWITWET	GESCHIEDEN	ZUSAMMEN	LEDIG	VERHEIRATET
BREMEN								
								IN
60 - 61	100	5,0	72,2	18,0	4,8	100	3,5	89,4
61 - 62	100	5,2	71,4	18,9	4,4	100	3,7	87,8
62 - 63	100	5,6	70,8	19,5	4,0	100	4,4	87,9
63 - 64	100	5,9	67,6	21,9	4,6	100	4,1	86,8
64 - 65	100	6,1	67,3	22,8	3,9	100	4,1	86,5
ZUSAMMEN	100	5,5	69,9	20,2	4,4	100	3,9	87,7
65 - 66	100	6,5	66,3	23,6	3,5	100	4,6	84,9
66 - 67	100	6,7	63,6	26,0	3,6	100	4,3	84,2
67 - 68	100	7,0	62,3	27,4	3,3	100	4,7	83,2
68 - 69	100	6,2	61,0	29,3	3,6	100	3,7	84,2
69 - 70	100	7,0	57,4	32,3	3,4	100	3,9	81,8
ZUSAMMEN	100	6,7	62,3	27,5	3,5	100	4,3	83,8
70 - 71	100	6,2	55,3	35,1	3,3	100	3,1	80,3
71 - 72	100	7,0	51,3	39,0	2,6	100	3,8	78,9
72 - 73	100	7,0	49,6	40,3	3,1	100	3,3	78,4
73 - 74	100	6,8	47,9	42,2	3,1	100	2,3	77,9
74 - 75	100	6,7	45,9	45,0	2,4	100	2,6	76,4
ZUSAMMEN	100	6,7	50,4	40,0	2,9	100	3,1	78,6
75 - 76	100	7,0	41,3	49,1	2,5	100	3,0	73,4
76 - 77	100	6,9	40,1	50,2	2,7	100	2,7	73,0
77 - 78	100	6,5	36,8	53,9	2,8	100	2,5	70,9
78 - 79	100	6,6	35,4	56,1	1,9	100	3,0	67,0
79 - 80	100	5,2	33,7	59,0	2,1	100	3,0	64,5
ZUSAMMEN	100	6,5	37,9	53,2	2,4	100	2,8	70,2
80 - 81	100	6,6	32,4	58,7	2,3	100	3,4	60,9
81 - 82	100	6,7	30,0	61,2	2,1	100	3,1	58,3
82 - 83	100	6,7	29,5	62,2	1,6	100	4,3	55,9
83 - 84	100	5,9	26,9	65,6	1,6	100	2,9	54,4
84 - 85	100	6,5	23,9	68,3	1,3	100	4,7	49,7
ZUSAMMEN	100	6,5	29,1	62,5	1,9	100	3,6	56,6
85 - 86	100	5,5	24,5	68,6	1,4	100	3,1	47,6
86 - 87	100	5,8	23,5	69,6	1,1	100	3,1	48,8
87 - 88	100	6,6	21,0	71,5	0,9	100	2,6	45,5
88 - 89	100	5,6	20,6	72,1	1,8	100	4,0	41,6
89 - 90	100	9,3	15,9	73,2	1,6	100	8,1	35,1
ZUSAMMEN	100	6,3	22,0	70,5	1,3	100	3,7	45,2
90 - 91	100	5,7	14,5	77,1	2,7	100	4,4	31,0
91 - 92	100	9,2	11,3	78,3	1,3	100	2,5	28,8
92 - 93	100	7,1	9,1	83,2	0,5	100	4,3	20,0
93 - 94	100	6,3	11,6	82,1	0,0	100	4,8	26,2
94 - 95	100	13,2	9,9	76,9	0,0	100	10,7	21,4
ZUSAMMEN	100	7,6	11,8	79,2	1,3	100	4,5	26,7
95 - 96	100	4,8	12,9	82,3	0,0	100	0,0	26,1
96 - 97	100	10,3	10,3	79,3	0,0	100	0,0	20,0
97 - 98	100	8,0	12,0	80,0	0,0	100	0,0	25,0
98 - 99	100	20,0	50,0	30,0	0,0	100	33,3	50,0
99 - 100	100	70,8	15,3	13,9	0,0	100	75,9	20,7
ZUSAMMEN	100	30,8	15,2	54,0	0,0	100	31,6	25,0
100 UND MEHR	100	28,6	0,0	71,4	0,0	100	40,0	0,0
INSGESAMT	100	36,0	52,0	9,3	2,7	100	40,0	55,3

JAHREN, FAMILIENSTAND UND LAENDERN

		WEIBLICH					WEIBL. PERSONEN AUF 1 000 MÄNNL.	ALTER VON ... BIS UNTER ... JAHREN
VERWITWET	GESCHIEDEN	ZUSAMMEN	LEDIG	VERHEIRATET	VERWITWET	GESCHIEDEN		
BREMEN								
PROZENT								
3,7	3,4	100	6,2	59,4	28,6	5,8	135,0	60 - 61
4,9	3,6	100	6,4	58,9	29,6	5,0	131,0	61 - 62
5,0	2,8	100	6,6	57,7	30,7	5,0	130,0	62 - 63
5,2	3,9	100	7,2	52,9	34,8	5,1	129,8	63 - 64
6,4	3,0	100	7,5	52,7	35,2	4,6	131,2	64 - 65
5,0	3,3	100	6,8	56,4	31,7	5,1	131,4	ZUSAMMEN
7,5	3,0	100	8,0	51,2	36,8	4,0	123,0	65 - 66
8,3	3,2	100	8,5	47,8	39,8	3,9	129,6	66 - 67
9,4	2,7	100	8,7	46,4	41,1	3,8	131,9	67 - 68
9,6	2,4	100	8,0	43,3	44,2	4,5	131,8	68 - 69
11,5	2,8	100	9,1	40,4	46,7	3,8	144,8	69 - 70
9,1	2,8	100	8,5	46,0	41,5	4,0	131,5	ZUSAMMEN
13,8	2,8	100	8,3	38,6	49,3	3,7	149,5	70 - 71
15,8	1,5	100	8,9	34,8	53,0	3,3	166,4	71 - 72
16,1	2,2	100	9,1	32,9	54,3	3,6	173,2	72 - 73
17,9	1,9	100	9,2	31,4	55,6	3,8	180,8	73 - 74
19,3	1,7	100	8,9	29,5	58,8	2,8	186,6	74 - 75
16,3	2,1	100	8,9	33,7	53,9	3,5	169,3	ZUSAMMEN
21,7	1,9	100	9,1	25,1	63,0	2,8	196,7	75 - 76
21,9	2,4	100	8,9	24,2	64,1	2,9	205,4	76 - 77
24,8	1,9	100	8,4	20,2	68,2	3,2	204,0	77 - 78
28,8	1,3	100	8,3	19,9	69,6	2,2	203,2	78 - 79
30,9	1,6	100	6,4	17,1	74,1	2,4	186,0	79 - 80
25,2	1,8	100	8,3	21,7	67,2	2,7	199,4	ZUSAMMEN
34,7	1,1	100	8,2	17,8	71,0	3,0	194,3	80 - 81
37,2	1,4	100	8,8	14,1	74,6	2,5	178,5	81 - 82
38,7	1,2	100	8,1	13,9	76,1	1,8	169,0	82 - 83
42,2	0,5	100	7,6	12,0	78,2	2,2	185,9	83 - 84
44,4	1,1	100	7,5	9,8	81,3	1,4	183,7	84 - 85
38,7	1,1	100	8,1	14,1	75,5	2,3	182,5	ZUSAMMEN
47,9	1,4	100	7,0	10,2	81,4	1,4	162,6	85 - 86
47,8	0,3	100	7,2	9,6	81,6	1,6	182,4	86 - 87
51,6	0,3	100	8,9	7,0	82,8	1,3	175,3	87 - 88
53,5	0,9	100	6,5	8,7	82,5	2,2	177,4	88 - 89
54,6	2,2	100	10,0	5,2	83,6	1,2	178,4	89 - 90
50,2	0,9	100	7,7	8,6	82,1	1,5	173,8	ZUSAMMEN
62,8	1,8	100	6,4	5,9	84,5	3,2	193,8	90 - 91
68,8	0,0	100	12,5	2,5	83,1	1,9	200,0	91 - 92
75,7	0,0	100	8,7	3,1	87,4	0,8	181,4	92 - 93
69,0	0,0	100	7,1	2,9	90,0	0,0	166,7	93 - 94
67,9	0,0	100	14,3	4,8	81,0	0,0	225,0	94 - 95
68,2	0,6	100	9,2	4,1	85,0	1,7	191,9	ZUSAMMEN
73,9	0,0	100	7,7	5,1	87,2	0,0	169,6	95 - 96
80,0	0,0	100	15,8	5,3	78,9	0,0	190,0	96 - 97
75,0	0,0	100	11,8	5,9	82,4	0,0	212,5	97 - 98
16,7	0,0	100	0,0	50,0	50,0	0,0	66,7	98 - 99
3,4	0,0	100	67,4	11,6	20,9	0,0	148,3	99 - 100
43,4	0,0	100	30,3	9,0	60,7	0,0	160,5	ZUSAMMEN
60,0	0,0	100	0,0	0,0	100,0	0,0	40,0	100 UND MEHR
2,9	1,9	100	32,5	49,1	15,0	3,4	112,9	INSGESANT

1. WOHNBEVÖLKERUNG NACH ALTERS

LAND ALTER VON ... BIS UNTER ... JAHREN	WOHNBEVÖLKERUNG					MÄNNLICH		
	INSGESAMT	LEDIG	VERHEIRATET	VERWITWET	GESCHIEDEN	ZUSAMMEN	LEDIG	VERHEIRATET
NORDRHEIN-WESTFALEN								
								AN
UNTER 1	226 929	226 929	-	-	-	116 421	116 421	-
1 - 2	254 463	254 463	-	-	-	130 020	130 020	-
2 - 3	270 273	270 273	-	-	-	138 374	138 374	-
3 - 4	277 179	277 179	-	-	-	142 155	142 155	-
4 - 5	279 954	279 954	-	-	-	143 490	143 490	-
ZUSAMMEN	1 308 798	1 308 798	-	-	-	670 460	670 460	-
5 - 6	283 584	283 584	-	-	-	145 296	145 296	-
6 - 7	287 166	287 166	-	-	-	147 322	147 322	-
7 - 8	278 514	278 514	-	-	-	142 444	142 444	-
8 - 9	271 227	271 227	-	-	-	139 166	139 166	-
9 - 10	268 378	268 378	-	-	-	136 931	136 931	-
ZUSAMMEN	1 388 869	1 388 869	-	-	-	711 159	711 159	-
10 - 11	262 756	262 756	-	-	-	134 178	134 178	-
11 - 12	255 720	255 720	-	-	-	131 412	131 412	-
12 - 13	249 280	249 280	-	-	-	128 025	128 025	-
13 - 14	240 961	240 961	-	-	-	123 552	123 552	-
14 - 15	231 462	231 457	5	-	-	118 528	118 528	-
ZUSAMMEN	1 240 179	1 240 174	5	-	-	635 695	635 695	-
15 - 16	236 245	236 121	122	2	-	121 033	121 033	-
16 - 17	228 893	227 718	1 144	23	8	117 116	117 069	47
17 - 18	225 521	221 207	4 258	36	20	115 519	115 445	71
18 - 19	224 532	211 097	13 056	268	111	115 363	114 230	998
19 - 20	220 200	192 099	27 579	252	270	112 456	109 033	3 281
ZUSAMMEN	1 135 391	1 088 242	46 159	581	409	581 487	576 810	4 397
20 - 21	222 476	173 411	48 272	250	543	112 331	103 664	8 537
21 - 22	218 370	142 422	74 605	313	1 030	109 993	90 038	19 719
22 - 23	198 821	107 247	89 801	302	1 471	99 654	71 293	28 036
23 - 24	204 670	90 451	111 752	338	2 129	103 338	62 978	39 753
24 - 25	153 083	55 398	95 198	291	2 196	77 625	39 415	37 485
ZUSAMMEN	997 420	568 929	419 628	1 494	7 369	502 941	367 388	133 530
25 - 26	196 707	59 456	133 712	435	3 104	99 581	42 438	55 991
26 - 27	224 827	56 978	163 322	519	4 008	114 125	40 742	71 813
27 - 28	218 836	47 604	166 299	572	4 361	112 334	34 136	76 361
28 - 29	253 009	46 839	200 118	760	5 292	130 538	33 322	94 919
29 - 30	268 550	42 938	218 880	927	5 805	139 773	30 186	106 927
ZUSAMMEN	1 161 929	253 815	882 331	3 213	22 570	596 351	180 824	406 011
30 - 31	301 026	42 013	251 066	1 126	6 821	157 471	29 239	125 026
31 - 32	286 910	35 245	243 776	1 252	6 637	149 756	23 743	122 778
32 - 33	271 418	30 414	233 391	1 341	6 272	141 511	19 999	118 424
33 - 34	267 872	27 713	232 227	1 473	6 459	140 246	17 958	119 121
34 - 35	264 652	25 319	231 308	1 617	6 408	138 360	15 730	119 437
ZUSAMMEN	1 391 878	160 704	1 191 768	6 809	32 597	727 344	106 669	604 786
35 - 36	269 670	23 478	237 485	1 917	6 790	140 808	14 158	123 154
36 - 37	222 665	18 137	197 080	1 885	5 563	116 943	10 719	103 361
37 - 38	209 280	16 584	185 602	1 963	5 131	110 315	9 422	98 224
38 - 39	217 635	16 304	193 620	2 303	5 408	114 459	8 785	102 811
39 - 40	235 155	17 172	209 093	2 793	6 097	123 220	8 872	111 149
ZUSAMMEN	1 154 405	91 675	1 022 880	10 861	28 989	605 745	51 956	538 698
40 - 41	241 184	16 742	214 883	3 284	6 275	126 443	8 094	115 047
41 - 42	242 222	16 492	215 419	3 915	6 396	126 772	7 470	115 852
42 - 43	234 372	16 085	207 812	4 252	6 223	119 919	6 567	110 113
43 - 44	225 458	15 433	199 186	4 753	6 086	110 068	5 636	101 437
44 - 45	223 412	15 752	195 796	5 542	6 322	104 363	5 113	96 352
ZUSAMMEN	1 166 648	80 504	1 033 096	21 746	31 302	587 565	32 880	538 801
45 - 46	221 501	16 225	192 344	6 591	6 341	97 621	4 590	90 338
46 - 47	208 961	15 561	179 930	7 448	6 022	89 996	4 148	83 375
47 - 48	217 084	15 506	185 815	9 194	6 569	94 074	3 980	87 220
48 - 49	229 553	16 113	194 706	11 715	7 019	98 957	4 079	91 866
49 - 50	224 430	15 104	188 381	13 793	7 152	95 761	3 705	89 070
ZUSAMMEN	1 101 529	78 509	941 176	48 741	33 103	476 409	20 502	441 869
50 - 51	217 072	13 997	179 765	16 239	7 071	92 269	3 446	85 646
51 - 52	126 055	8 062	102 879	11 031	4 083	53 721	2 033	49 726
52 - 53	113 397	7 423	91 225	11 135	3 614	48 842	1 929	45 119
53 - 54	126 192	8 457	99 823	13 955	3 957	53 981	2 170	49 684
54 - 55	140 456	9 289	109 814	16 950	4 403	59 528	2 382	54 740
ZUSAMMEN	723 172	47 228	583 506	69 310	23 128	308 341	11 960	284 915

JAHREN, FAMILIENSTAND UND LAENDERN

		WEIBLICH					WEIBL. PERSONEN AUF 1 000 MAENNL.	ALTER VON ... BIS UNTER ... JAHREN
VERWITWET	GESCHIEDEN	ZUSAMMEN	LEDIG	VERHEIRATET	VERWITWET	GESCHIEDEN		
NORDRHEIN-WESTFALEN								
ZAHL								
-	-	110 508	110 508	-	-	-	949	UNTER 1
-	-	124 443	124 443	-	-	-	957	1 - 2
-	-	131 899	131 899	-	-	-	953	2 - 3
-	-	135 024	135 024	-	-	-	950	3 - 4
-	-	136 464	136 464	-	-	-	951	4 - 5
-	-	638 338	638 338	-	-	-	952	ZUSAMMEN
-	-	138 288	138 288	-	-	-	952	5 - 6
-	-	139 844	139 844	-	-	-	949	6 - 7
-	-	136 070	136 070	-	-	-	955	7 - 8
-	-	132 061	132 061	-	-	-	949	8 - 9
-	-	131 447	131 447	-	-	-	960	9 - 10
-	-	677 710	677 710	-	-	-	953	ZUSAMMEN
-	-	128 578	128 578	-	-	-	958	10 - 11
-	-	124 308	124 308	-	-	-	946	11 - 12
-	-	121 255	121 255	-	-	-	947	12 - 13
-	-	117 409	117 409	-	-	-	950	13 - 14
-	-	112 934	112 929	5	-	-	953	14 - 15
-	-	604 484	604 479	5	-	-	951	ZUSAMMEN
-	-	115 212	115 088	122	2	-	952	15 - 16
-	-	111 777	110 649	1 097	23	8	954	16 - 17
1	2	110 002	105 762	4 187	35	18	952	17 - 18
120	15	109 169	96 867	12 058	148	96	946	18 - 19
114	28	107 744	83 066	24 288	138	242	958	19 - 20
235	45	553 904	511 432	41 762	346	364	953	ZUSAMMEN
80	50	110 145	69 747	39 735	170	493	981	20 - 21
94	142	108 377	52 384	54 886	219	888	985	21 - 22
78	247	99 167	35 954	61 765	224	1 224	995	22 - 23
71	536	101 332	27 473	71 999	267	1 593	981	23 - 24
55	670	75 458	15 983	57 713	236	1 526	972	24 - 25
378	1 645	494 479	201 541	286 098	1 116	5 724	983	ZUSAMMEN
99	1 053	97 126	17 018	77 721	336	2 051	975	25 - 26
109	1 461	110 702	16 236	91 509	410	2 547	970	26 - 27
141	1 696	106 502	13 468	89 938	431	2 665	948	27 - 28
147	2 150	122 471	13 517	105 199	613	3 142	938	28 - 29
201	2 459	128 777	12 752	111 953	726	3 346	921	29 - 30
697	8 819	565 578	72 991	476 320	2 516	13 751	948	ZUSAMMEN
229	2 977	143 555	12 774	126 040	897	3 844	912	30 - 31
250	2 985	137 154	11 502	120 998	1 002	3 652	916	31 - 32
267	2 821	129 907	10 415	114 967	1 074	3 451	918	32 - 33
270	2 897	127 626	9 755	113 106	1 203	3 562	910	33 - 34
289	2 904	126 292	9 589	111 871	1 328	3 504	913	34 - 35
1 305	14 584	664 534	54 035	586 982	5 504	18 013	914	ZUSAMMEN
351	3 146	128 862	9 320	114 332	1 566	3 644	915	35 - 36
336	2 527	105 722	7 418	93 719	1 549	3 036	904	36 - 37
314	2 355	98 965	7 162	87 378	1 649	2 776	897	37 - 38
396	2 467	102 176	7 519	90 809	1 907	2 941	901	38 - 39
475	2 724	111 935	8 300	97 944	2 318	3 373	908	39 - 40
1 872	13 219	548 660	39 719	484 182	8 989	15 770	906	ZUSAMMEN
562	2 740	114 741	8 648	99 836	2 722	3 535	907	40 - 41
670	2 780	115 450	9 022	99 567	3 245	3 616	911	41 - 42
695	2 544	114 453	9 518	97 699	3 557	3 679	954	42 - 43
681	2 314	115 390	9 797	97 749	4 072	3 772	1 048	43 - 44
708	2 190	119 049	10 639	99 444	4 834	4 132	1 141	44 - 45
3 316	12 568	579 083	47 624	494 295	18 430	18 734	986	ZUSAMMEN
703	1 990	123 880	11 635	102 006	5 888	4 351	1 269	45 - 46
688	1 785	118 965	11 413	96 555	6 760	4 237	1 322	46 - 47
891	1 983	123 010	11 526	98 595	8 303	4 586	1 308	47 - 48
1 011	2 001	130 596	12 034	102 840	10 704	5 018	1 320	48 - 49
988	1 998	128 669	11 399	99 311	12 805	5 154	1 344	49 - 50
4 281	9 757	625 120	58 007	499 307	44 460	23 346	1 312	ZUSAMMEN
1 124	2 053	124 803	10 551	94 119	15 115	5 018	1 353	50 - 51
745	1 217	72 334	6 029	53 153	10 286	2 866	1 346	51 - 52
723	1 071	64 555	5 494	46 106	10 412	2 543	1 322	52 - 53
918	1 209	72 241	6 287	50 139	13 037	2 748	1 338	53 - 54
1 048	1 358	80 928	6 907	55 074	15 902	3 045	1 359	54 - 55
4 558	6 908	414 831	35 268	298 591	64 752	16 220	1 345	ZUSAMMEN

1. WOHNBEVÖLKERUNG NACH ALTERS

LAND ALTER VON ... BIS UNTER ... JAHREN	WOHNBEVÖLKERUNG					MÄNNLICH		
	INSGESAMT	LEDIG	VERHEIRATET	VERWITWET	GESCHIEDEN	ZUSAMMEN	LEDIG	VERHEIRATET
NORDRHEIN-WESTFALEN								
								AN
55 - 56	207 800	13 264	160 510	27 687	6 339	87 236	3 486	79 895
56 - 57	209 545	13 023	159 992	30 072	6 458	88 361	3 337	80 850
57 - 58	212 886	13 283	160 258	32 889	6 456	90 724	3 600	82 597
58 - 59	208 961	13 333	154 770	34 502	6 356	89 028	3 515	80 586
59 - 60	202 404	13 257	147 502	35 825	5 720	85 388	3 552	76 916
ZUSAMMEN	1 041 596	66 160	783 132	160 975	31 329	440 737	17 490	400 844
60 - 61	208 248	13 998	149 115	39 309	5 826	87 855	3 731	78 816
61 - 62	210 157	14 297	148 216	41 885	5 759	88 686	3 752	79 028
62 - 63	205 378	14 298	143 039	42 668	5 373	87 374	3 721	77 431
63 - 64	200 614	14 391	136 891	44 190	5 142	85 703	3 723	75 330
64 - 65	192 935	14 120	129 948	44 317	4 550	84 046	3 655	73 428
ZUSAMMEN	1 017 332	71 104	707 209	212 369	26 650	433 664	18 582	384 033
65 - 66	189 007	14 325	124 483	45 893	4 306	83 043	3 751	71 966
66 - 67	179 227	13 893	114 836	46 589	3 909	77 861	3 343	66 972
67 - 68	171 865	13 906	106 196	48 195	3 568	73 970	3 367	62 684
68 - 69	165 462	13 352	98 401	50 343	3 366	70 158	3 087	58 672
69 - 70	152 055	12 466	87 030	49 603	2 956	63 524	2 723	52 262
ZUSAMMEN	857 616	67 942	530 946	240 623	18 105	368 556	16 271	312 556
70 - 71	140 972	11 263	77 715	49 413	2 581	57 216	2 283	46 580
71 - 72	127 532	10 287	66 227	48 733	2 285	49 402	1 933	39 248
72 - 73	116 835	9 595	57 525	47 685	2 030	43 901	1 733	34 161
73 - 74	107 360	9 226	49 655	46 723	1 756	38 514	1 473	29 448
74 - 75	96 667	8 344	42 392	44 419	1 512	33 637	1 255	25 021
ZUSAMMEN	589 366	48 715	293 514	236 973	10 164	222 670	8 677	174 458
75 - 76	87 564	7 790	36 085	42 408	1 281	29 872	1 084	21 619
76 - 77	79 815	7 095	30 705	40 880	1 135	26 776	1 003	18 845
77 - 78	71 004	6 237	25 981	37 818	968	23 854	910	16 261
78 - 79	63 363	5 616	21 572	35 424	751	21 038	804	13 744
79 - 80	57 442	5 000	18 418	33 347	677	19 259	719	12 065
ZUSAMMEN	359 188	31 738	132 761	189 877	4 812	120 799	4 520	82 534
80 - 81	50 066	4 370	14 889	30 267	540	17 046	727	10 141
81 - 82	43 644	3 856	12 029	27 350	409	15 029	676	8 383
82 - 83	37 797	3 325	9 521	24 595	356	12 878	575	6 749
83 - 84	31 275	2 645	7 367	20 988	275	10 851	518	5 366
84 - 85	26 379	2 225	5 653	18 270	231	9 286	441	4 219
ZUSAMMEN	189 161	16 421	49 459	121 470	1 811	65 090	2 937	34 858
85 - 86	21 195	1 841	4 109	15 089	156	7 487	394	3 090
86 - 87	16 851	1 465	3 047	12 215	124	5 952	312	2 315
87 - 88	13 595	1 236	2 237	10 028	94	4 887	288	1 740
88 - 89	10 812	965	1 653	8 127	67	3 862	209	1 320
89 - 90	8 107	767	1 070	6 225	45	2 937	192	865
ZUSAMMEN	70 560	6 274	12 116	51 684	486	25 125	1 395	9 330
90 - 91	5 906	536	734	4 610	26	2 120	103	593
91 - 92	4 127	304	507	3 300	16	1 532	67	392
92 - 93	3 106	278	354	2 451	23	1 153	53	284
93 - 94	2 096	184	227	1 671	14	749	51	166
94 - 95	1 434	147	151	1 117	19	506	33	107
ZUSAMMEN	16 669	1 449	1 973	13 149	98	6 060	307	1 542
95 - 96	869	70	123	671	5	300	22	70
96 - 97	543	52	74	416	1	185	13	35
97 - 98	383	24	93	262	4	149	7	58
98 - 99	279	32	90	156	1	114	11	52
99 - 100	274	167	54	49	4	115	75	30
ZUSAMMEN	2 348	345	434	1 554	15	863	128	245
100 UND MEHR	64	15	5	43	1	12	2	4
INSGESAMT	16 914 118	6 617 610	8 632 098	1 391 472	272 938	8 087 073	3 436 612	4 353 411

JAHREN, FAMILIENSTAND UND LAENDERN

		WEIBLICH					WEIBL. PERSONEN AUF 1 000 MAENNL.	ALTER VON ... BIS UNTER ... JAHREN
VERWITWET	GESCHIEDEN	ZUSAMMEN	LEDIG	VERHEIRATET	VERWITWET	GESCHIEDEN		
NORDRHEIN-WESTFALEN								
ZAHLE								
1 859	1 996	120 564	9 778	80 615	25 828	4 343	1 382	55 - 56
2 093	2 081	121 184	9 686	79 142	27 979	4 377	1 371	56 - 57
2 454	2 073	122 162	9 683	77 661	30 435	4 383	1 347	57 - 58
2 771	2 156	119 933	9 818	74 184	31 731	4 200	1 347	58 - 59
2 996	1 924	117 016	9 705	70 686	32 829	3 796	1 370	59 - 60
12 173	10 230	600 859	48 670	382 288	148 802	21 099	1 363	ZUSAMMEN
3 345	1 963	120 393	10 267	70 299	35 964	3 863	1 370	60 - 61
3 976	1 930	121 471	10 545	69 188	37 909	3 829	1 370	61 - 62
4 328	1 894	118 004	10 577	65 608	38 340	3 479	1 351	62 - 63
4 856	1 794	114 911	10 668	61 561	39 334	3 348	1 341	63 - 64
5 342	1 621	108 889	10 465	56 520	38 975	2 929	1 296	64 - 65
21 847	9 202	583 668	52 522	323 176	190 522	17 448	1 346	ZUSAMMEN
5 808	1 518	105 964	10 574	52 517	40 085	2 788	1 276	65 - 66
6 204	1 342	101 366	10 550	47 864	40 385	2 567	1 302	66 - 67
6 650	1 269	97 895	10 539	43 512	41 545	2 299	1 323	67 - 68
7 246	1 153	95 304	10 265	39 729	43 097	2 213	1 358	68 - 69
7 556	943	88 531	9 743	34 768	42 007	2 013	1 394	69 - 70
33 504	6 225	489 060	51 671	218 390	207 119	11 880	1 327	ZUSAMMEN
7 561	792	83 756	8 980	31 135	41 852	1 789	1 464	70 - 71
7 504	717	78 130	8 354	26 979	41 229	1 568	1 582	71 - 72
7 433	574	72 934	7 862	23 364	40 252	1 456	1 661	72 - 73
7 096	497	68 846	7 753	20 207	39 627	1 259	1 788	73 - 74
6 942	419	63 030	7 089	17 371	37 477	1 093	1 874	74 - 75
36 536	2 999	366 696	40 038	119 056	200 437	7 165	1 647	ZUSAMMEN
6 839	330	57 692	6 706	14 466	35 569	951	1 931	75 - 76
6 629	299	53 039	6 092	11 860	34 251	836	1 981	76 - 77
6 428	255	47 150	5 327	9 720	31 390	713	1 977	77 - 78
6 319	171	42 325	4 812	7 828	29 105	580	2 012	78 - 79
6 321	154	38 183	4 281	6 353	27 026	523	1 983	79 - 80
32 536	1 209	238 389	27 218	50 227	157 341	3 603	1 973	ZUSAMMEN
6 048	130	33 020	3 643	4 748	24 219	410	1 937	80 - 81
5 864	106	28 615	3 180	3 646	21 486	303	1 904	81 - 82
5 476	78	24 919	2 750	2 772	19 119	278	1 935	82 - 83
4 892	75	20 424	2 127	2 001	16 096	200	1 882	83 - 84
4 564	62	17 093	1 784	1 434	13 706	169	1 841	84 - 85
26 844	451	124 071	13 484	14 601	94 626	1 360	1 906	ZUSAMMEN
3 963	40	13 708	1 447	1 019	11 126	116	1 831	85 - 86
3 292	33	10 899	1 153	732	8 923	91	1 831	86 - 87
2 829	30	8 708	948	497	7 199	64	1 782	87 - 88
2 317	16	6 950	756	333	5 810	51	1 800	88 - 89
1 863	17	5 170	575	205	4 362	28	1 760	89 - 90
14 264	136	45 435	4 879	2 786	37 420	350	1 808	ZUSAMMEN
1 418	6	3 786	433	141	3 192	20	1 786	90 - 91
1 070	3	2 595	237	115	2 230	13	1 694	91 - 92
808	8	1 953	225	70	1 643	15	1 694	92 - 93
529	3	1 347	133	61	1 142	11	1 798	93 - 94
359	7	928	114	44	758	12	1 834	94 - 95
4 184	27	1 609	1 142	431	8 965	71	1 751	ZUSAMMEN
205	3	569	48	53	466	2	1 897	95 - 96
137	-	358	39	39	279	1	1 935	96 - 97
82	2	234	17	35	180	2	1 570	97 - 98
51	-	165	21	38	105	1	1 447	98 - 99
10	-	159	92	24	39	4	1 383	99 - 100
485	5	1 485	217	189	1 069	10	1 721	ZUSAMMEN
6	-	52	13	1	37	1	4 333	100 UND MEHR
199 021	98 029	8 827 045	3 180 998	4 278 687	1 192 451	174 909	1 092	INSGESAMT

1. WOHNBEVÖLKERUNG NACH ALTERS

LAND ALTER VON ... BIS UNTER ... JAHREN	WOHNBEVÖLKERUNG					MÄNNLICH		
	INSGESAMT	LEDIG	VERHEIRATET	VERWITWET	GESCHIEDEN	ZUSAMMEN	LEDIG	VERHEIRATET
NORDRHEIN-WESTFALEN								
IN								
UNTER 1	100	100,0	0,0	0,0	0,0	100	100,0	0,0
1 - 2	100	100,0	0,0	0,0	0,0	100	100,0	0,0
2 - 3	100	100,0	0,0	0,0	0,0	100	100,0	0,0
3 - 4	100	100,0	0,0	0,0	0,0	100	100,0	0,0
4 - 5	100	100,0	0,0	0,0	0,0	100	100,0	0,0
ZUSAMMEN	100	100,0	0,0	0,0	0,0	100	100,0	0,0
5 - 6	100	100,0	0,0	0,0	0,0	100	100,0	0,0
6 - 7	100	100,0	0,0	0,0	0,0	100	100,0	0,0
7 - 8	100	100,0	0,0	0,0	0,0	100	100,0	0,0
8 - 9	100	100,0	0,0	0,0	0,0	100	100,0	0,0
9 - 10	100	100,0	0,0	0,0	0,0	100	100,0	0,0
ZUSAMMEN	100	100,0	0,0	0,0	0,0	100	100,0	0,0
10 - 11	100	100,0	0,0	0,0	0,0	100	100,0	0,0
11 - 12	100	100,0	0,0	0,0	0,0	100	100,0	0,0
12 - 13	100	100,0	0,0	0,0	0,0	100	100,0	0,0
13 - 14	100	100,0	0,0	0,0	0,0	100	100,0	0,0
14 - 15	100	100,0	0,0	0,0	0,0	100	100,0	0,0
ZUSAMMEN	100	100,0	0,0	0,0	0,0	100	100,0	0,0
15 - 16	100	99,9	0,1	0,0	0,0	100	100,0	0,0
16 - 17	100	99,5	0,5	0,0	0,0	100	100,0	0,0
17 - 18	100	98,1	1,9	0,0	0,0	100	99,9	0,1
18 - 19	100	94,0	5,8	0,1	0,0	100	99,0	0,9
19 - 20	100	87,2	12,5	0,1	0,1	100	97,0	2,9
ZUSAMMEN	100	95,8	4,1	0,1	0,0	100	99,2	0,8
20 - 21	100	77,9	21,7	0,1	0,2	100	92,3	7,6
21 - 22	100	65,2	34,2	0,1	0,5	100	81,9	17,9
22 - 23	100	53,9	45,2	0,2	0,7	100	71,5	28,1
23 - 24	100	44,2	54,6	0,2	1,0	100	60,9	38,5
24 - 25	100	36,2	62,2	0,2	1,4	100	50,8	48,3
ZUSAMMEN	100	57,0	42,1	0,1	0,7	100	73,0	26,5
25 - 26	100	30,2	68,0	0,2	1,6	100	42,6	56,2
26 - 27	100	25,3	72,6	0,2	1,8	100	35,7	62,9
27 - 28	100	21,8	76,0	0,3	2,0	100	30,4	68,0
28 - 29	100	18,5	79,1	0,3	2,1	100	25,5	72,7
29 - 30	100	16,0	81,5	0,3	2,2	100	21,6	76,5
ZUSAMMEN	100	21,8	75,9	0,3	1,9	100	30,3	68,1
30 - 31	100	14,0	83,4	0,4	2,3	100	18,6	79,4
31 - 32	100	12,3	85,0	0,4	2,3	100	15,9	82,0
32 - 33	100	11,2	86,0	0,5	2,3	100	14,1	83,7
33 - 34	100	10,3	86,7	0,5	2,4	100	12,8	84,9
34 - 35	100	9,6	87,4	0,6	2,4	100	11,4	86,3
ZUSAMMEN	100	11,5	85,6	0,5	2,3	100	14,7	83,1
35 - 36	100	8,7	88,1	0,7	2,5	100	10,1	87,5
36 - 37	100	8,1	88,5	0,8	2,5	100	9,2	88,4
37 - 38	100	7,9	88,7	0,9	2,5	100	8,5	89,0
38 - 39	100	7,5	89,0	1,1	2,5	100	7,7	89,8
39 - 40	100	7,3	88,9	1,2	2,6	100	7,2	90,2
ZUSAMMEN	100	7,9	88,6	0,9	2,5	100	8,6	88,9
40 - 41	100	6,9	89,1	1,4	2,6	100	6,4	91,0
41 - 42	100	6,8	88,9	1,6	2,6	100	5,9	91,4
42 - 43	100	6,9	88,7	1,8	2,7	100	5,5	91,8
43 - 44	100	6,8	88,3	2,1	2,7	100	5,1	92,2
44 - 45	100	7,1	87,6	2,5	2,8	100	4,9	92,3
ZUSAMMEN	100	6,9	88,6	1,9	2,7	100	5,6	91,7
45 - 46	100	7,3	86,8	3,0	2,9	100	4,7	92,5
46 - 47	100	7,4	86,1	3,6	2,9	100	4,6	92,6
47 - 48	100	7,1	85,6	4,2	3,0	100	4,2	92,7
48 - 49	100	7,0	84,8	5,1	3,1	100	4,1	92,8
49 - 50	100	6,7	83,9	6,1	3,2	100	3,9	93,0
ZUSAMMEN	100	7,1	85,4	4,4	3,0	100	4,3	92,7
50 - 51	100	6,4	82,8	7,5	3,3	100	3,7	92,8
51 - 52	100	6,4	81,6	8,8	3,2	100	3,8	92,6
52 - 53	100	6,5	80,4	9,8	3,2	100	3,9	92,4
53 - 54	100	6,7	79,1	11,1	3,1	100	4,0	92,0
54 - 55	100	6,6	78,2	12,1	3,1	100	4,0	92,0
ZUSAMMEN	100	6,5	80,7	9,6	3,2	100	3,9	92,4
55 - 56	100	6,4	77,2	13,3	3,1	100	4,0	91,6
56 - 57	100	6,2	76,4	14,4	3,1	100	3,8	91,5
57 - 58	100	6,2	75,3	15,4	3,0	100	4,0	91,0
58 - 59	100	6,4	74,1	16,5	3,0	100	3,9	90,5
59 - 60	100	6,5	72,9	17,7	2,8	100	4,2	90,1
ZUSAMMEN	100	6,4	75,2	15,5	3,0	100	4,0	90,9

JAHREN, FAMILIENSTAND UND LAENDERN

		WEIBLICH					WEIBL. PERSONEN AUF 1 000 MÄNNL.	ALTER VON ... BIS UNTER ... JAHREN
VERWITWET	GESCHIEDEN	ZUSAMMEN	LEDIG	VERHEIRATET	VERWITWET	GESCHIEDEN		
NORDRHEIN-WESTFALEN								
PROZENT								
0,0	0,0	100	100,0	0,0	0,0	0,0	94,9	UNTER 1
0,0	0,0	100	100,0	0,0	0,0	0,0	95,7	1 - 2
0,0	0,0	100	100,0	0,0	0,0	0,0	95,3	2 - 3
0,0	0,0	100	100,0	0,0	0,0	0,0	95,0	3 - 4
0,0	0,0	100	100,0	0,0	0,0	0,0	95,1	4 - 5
0,0	0,0	100	100,0	0,0	0,0	0,0	95,2	ZUSAMMEN
0,0	0,0	100	100,0	0,0	0,0	0,0	95,2	5 - 6
0,0	0,0	100	100,0	0,0	0,0	0,0	94,9	6 - 7
0,0	0,0	100	100,0	0,0	0,0	0,0	95,5	7 - 8
0,0	0,0	100	100,0	0,0	0,0	0,0	94,9	8 - 9
0,0	0,0	100	100,0	0,0	0,0	0,0	96,0	9 - 10
0,0	0,0	100	100,0	0,0	0,0	0,0	95,3	ZUSAMMEN
0,0	0,0	100	100,0	0,0	0,0	0,0	95,8	10 - 11
0,0	0,0	100	100,0	0,0	0,0	0,0	94,6	11 - 12
0,0	0,0	100	100,0	0,0	0,0	0,0	94,7	12 - 13
0,0	0,0	100	100,0	0,0	0,0	0,0	95,0	13 - 14
0,0	0,0	100	100,0	0,0	0,0	0,0	95,3	14 - 15
0,0	0,0	100	100,0	0,0	0,0	0,0	95,1	ZUSAMMEN
0,0	0,0	100	99,9	0,1	0,0	0,0	95,2	15 - 16
0,0	0,0	100	99,0	1,0	0,0	0,0	95,4	16 - 17
0,0	0,0	100	96,1	3,8	0,0	0,0	95,2	17 - 18
0,1	0,0	100	88,7	11,0	0,1	0,1	94,6	18 - 19
0,1	0,0	100	77,1	22,6	0,1	0,2	95,8	19 - 20
0,0	0,0	100	92,3	7,5	0,1	0,1	95,3	ZUSAMMEN
0,1	0,0	100	63,3	36,1	0,2	0,4	98,1	20 - 21
0,1	0,1	100	48,3	50,6	0,2	0,8	98,5	21 - 22
0,1	0,2	100	36,3	62,3	0,2	1,2	99,5	22 - 23
0,1	0,5	100	27,1	71,1	0,3	1,6	98,1	23 - 24
0,1	0,9	100	21,2	76,5	0,3	2,0	97,2	24 - 25
0,1	0,3	100	40,8	57,9	0,2	1,2	98,3	ZUSAMMEN
0,1	1,1	100	17,5	80,0	0,3	2,1	97,5	25 - 26
0,1	1,3	100	14,7	82,7	0,4	2,3	97,0	26 - 27
0,1	1,5	100	12,6	84,4	0,4	2,5	94,8	27 - 28
0,1	1,6	100	11,0	85,9	0,5	2,6	93,8	28 - 29
0,1	1,8	100	9,9	86,9	0,6	2,6	92,1	29 - 30
0,1	1,5	100	12,9	84,2	0,4	2,4	94,8	ZUSAMMEN
0,1	1,9	100	8,9	87,8	0,6	2,7	91,2	30 - 31
0,2	2,0	100	8,4	88,2	0,7	2,7	91,6	31 - 32
0,2	2,0	100	8,0	88,5	0,8	2,7	91,8	32 - 33
0,2	2,1	100	7,6	88,6	0,9	2,8	91,0	33 - 34
0,2	2,1	100	7,6	88,6	1,1	2,8	91,3	34 - 35
0,2	2,0	100	8,1	88,3	0,8	2,7	91,4	ZUSAMMEN
0,2	2,2	100	7,2	88,7	1,2	2,8	91,5	35 - 36
0,3	2,2	100	7,0	88,6	1,5	2,9	90,4	36 - 37
0,3	2,1	100	7,2	88,3	1,7	2,8	89,7	37 - 38
0,3	2,2	100	7,3	88,0	1,8	2,9	90,1	38 - 39
0,4	2,2	100	7,4	87,5	2,1	3,0	90,8	39 - 40
0,3	2,2	100	7,2	88,2	1,6	2,9	90,6	ZUSAMMEN
0,4	2,2	100	7,5	87,0	2,4	3,1	90,7	40 - 41
0,5	2,2	100	7,8	86,2	2,8	3,1	91,1	41 - 42
0,6	2,1	100	8,3	85,4	3,1	3,2	95,4	42 - 43
0,6	2,1	100	8,5	84,7	3,5	3,3	104,8	43 - 44
0,7	2,1	100	8,9	83,5	4,1	3,5	114,1	44 - 45
0,6	2,1	100	8,2	85,4	3,2	3,2	98,6	ZUSAMMEN
0,7	2,0	100	9,4	82,3	4,8	3,5	126,9	45 - 46
0,8	2,0	100	9,6	81,2	5,7	3,6	132,2	46 - 47
0,9	2,1	100	9,4	80,2	6,7	3,7	130,8	47 - 48
1,0	2,0	100	9,2	78,7	8,2	3,8	132,0	48 - 49
1,0	2,1	100	8,9	77,2	10,0	4,0	134,4	49 - 50
0,9	2,0	100	9,3	79,9	7,1	3,7	131,2	ZUSAMMEN
1,2	2,2	100	8,5	75,4	12,1	4,0	135,3	50 - 51
1,4	2,3	100	8,3	73,5	14,2	4,0	134,6	51 - 52
1,5	2,2	100	8,5	71,4	16,1	3,9	132,2	52 - 53
1,7	2,2	100	8,7	69,4	18,1	3,8	133,8	53 - 54
1,8	2,3	100	8,5	68,1	19,6	3,8	135,9	54 - 55
1,5	2,2	100	8,5	72,0	15,6	3,9	134,5	ZUSAMMEN
2,1	2,3	100	8,1	66,9	21,4	3,6	138,2	55 - 56
2,4	2,4	100	8,0	65,3	23,1	3,6	137,1	56 - 57
2,7	2,3	100	7,9	63,6	24,9	3,6	134,7	57 - 58
3,1	2,4	100	8,2	61,9	26,5	3,5	134,7	58 - 59
3,5	2,3	100	8,3	60,4	28,1	3,2	137,0	59 - 60
2,8	2,3	100	8,1	63,6	24,8	3,5	136,3	ZUSAMMEN

1. WOHNBEVÖLKERUNG NACH ALTERS

LAND ALTER VON ... BIS UNTER ... JAHREN	WOHNBEVÖLKERUNG					MÄNNLICH		
	INSGESAMT	LEDIG	VERHEIRATET	VERMITTET	GESCHIEDEN	ZUSAMMEN	LEDIG	VERHEIRATET
NORDRHEIN-WESTFALEN								
IN								
60 - 61	100	6,7	71,6	18,9	2,8	100	4,2	89,7
61 - 62	100	6,8	70,5	19,9	2,7	100	4,2	89,1
62 - 63	100	7,0	69,6	20,8	2,6	100	4,3	88,6
63 - 64	100	7,2	68,2	22,0	2,6	100	4,3	87,9
64 - 65	100	7,3	67,4	23,0	2,4	100	4,3	87,4
ZUSAMMEN	100	7,0	69,5	20,9	2,6	100	4,3	88,6
65 - 66	100	7,6	65,9	24,3	2,3	100	4,5	86,7
66 - 67	100	7,8	64,1	26,0	2,2	100	4,3	86,0
67 - 68	100	8,1	61,8	28,0	2,1	100	4,6	84,7
68 - 69	100	8,1	59,5	30,4	2,0	100	4,4	83,6
69 - 70	100	8,2	57,2	32,6	1,9	100	4,3	82,3
ZUSAMMEN	100	7,9	61,9	28,1	2,1	100	4,4	84,8
70 - 71	100	8,0	55,1	35,1	1,8	100	4,0	81,4
71 - 72	100	8,1	51,9	38,2	1,8	100	3,9	79,4
72 - 73	100	8,2	49,2	40,8	1,7	100	3,9	77,8
73 - 74	100	8,6	46,3	43,5	1,6	100	3,8	76,5
74 - 75	100	8,6	43,9	46,0	1,6	100	3,7	74,4
ZUSAMMEN	100	8,3	49,8	40,2	1,7	100	3,9	78,3
75 - 76	100	8,9	41,2	48,4	1,5	100	3,6	72,4
76 - 77	100	8,9	38,5	51,2	1,4	100	3,7	70,4
77 - 78	100	8,8	36,6	53,3	1,4	100	3,8	68,2
78 - 79	100	8,9	34,0	55,9	1,2	100	3,8	65,3
79 - 80	100	8,7	32,1	58,1	1,2	100	3,7	62,6
ZUSAMMEN	100	8,8	37,0	52,9	1,3	100	3,7	68,3
80 - 81	100	8,7	29,7	60,5	1,1	100	4,3	59,5
81 - 82	100	8,8	27,6	62,7	0,9	100	4,5	55,8
82 - 83	100	8,8	25,2	65,1	0,9	100	4,5	52,4
83 - 84	100	8,5	23,6	67,1	0,9	100	4,8	49,5
84 - 85	100	8,4	21,4	69,3	0,9	100	4,7	45,4
ZUSAMMEN	100	8,7	26,1	64,2	1,0	100	4,5	53,6
85 - 86	100	8,7	19,4	71,2	0,7	100	5,3	41,3
86 - 87	100	8,7	18,1	72,5	0,7	100	5,2	38,9
87 - 88	100	9,1	16,5	73,8	0,7	100	5,9	35,6
88 - 89	100	8,9	15,3	75,2	0,6	100	5,4	34,2
89 - 90	100	9,5	13,2	76,8	0,6	100	6,5	29,5
ZUSAMMEN	100	8,9	17,2	73,2	0,7	100	5,6	37,1
90 - 91	100	9,1	12,4	78,1	0,4	100	4,9	28,0
91 - 92	100	7,4	12,3	80,0	0,4	100	4,4	25,6
92 - 93	100	9,0	11,4	78,9	0,7	100	4,6	24,6
93 - 94	100	8,8	10,8	79,7	0,7	100	6,8	22,2
94 - 95	100	10,3	10,5	77,9	1,3	100	6,5	21,1
ZUSAMMEN	100	8,7	11,8	78,9	0,6	100	5,1	25,4
95 - 96	100	8,1	14,2	77,2	0,6	100	7,3	23,5
96 - 97	100	9,6	13,6	76,6	0,2	100	7,0	18,9
97 - 98	100	6,3	24,3	68,4	1,0	100	4,7	38,9
98 - 99	100	11,5	32,3	55,9	0,4	100	9,6	45,6
99 - 100	100	60,9	19,7	17,9	1,5	100	65,2	26,1
ZUSAMMEN	100	14,7	18,5	66,2	0,6	100	14,8	28,4
100 UND MEHR	100	23,4	7,8	67,2	1,6	100	16,7	33,3
INSGESAMT	100	39,1	51,0	8,2	1,6	100	42,5	53,8

JAHREN, FAMILIENSTAND UND LAENDERN

		WEIBLICH					WEIBL. PERSONEN AUF 1 000 MAENNL.	ALTER VON ... BIS UNTER ... JAHREN
VERWITWET	GESCHIEDEN	ZUSAMMEN	LEDIG	VERHEIRATET	VERWITWET	GESCHIEDEN		
NORDRHEIN-WESTFALEN								
PROZENT								
3,8	2,2	100	8,5	58,4	29,9	3,2	137,0	60 - 61
4,5	2,2	100	8,7	57,0	31,2	3,2	137,0	61 - 62
5,0	2,2	100	9,0	55,6	32,5	2,9	135,1	62 - 63
5,7	2,1	100	9,3	53,6	34,2	2,9	134,1	63 - 64
6,4	1,9	100	9,6	51,9	35,8	2,7	129,6	64 - 65
5,0	2,1	100	9,0	55,4	32,6	3,0	134,6	ZUSAMMEN
7,0	1,8	100	10,0	49,6	37,8	2,6	127,6	65 - 66
8,0	1,7	100	10,4	47,2	39,8	2,5	130,2	66 - 67
9,0	1,7	100	10,8	44,4	42,4	2,3	132,3	67 - 68
10,3	1,6	100	10,8	41,7	45,2	2,3	135,8	68 - 69
12,0	1,5	100	11,0	39,3	47,4	2,3	139,4	69 - 70
9,1	1,7	100	10,6	44,7	42,4	2,4	132,7	ZUSAMMEN
13,2	1,4	100	10,7	37,2	50,0	2,1	146,4	70 - 71
15,2	1,5	100	10,7	34,5	52,8	2,0	158,2	71 - 72
16,9	1,3	100	10,8	32,0	55,2	2,0	166,1	72 - 73
18,4	1,3	100	11,3	29,4	57,6	1,8	178,8	73 - 74
20,6	1,2	100	11,2	27,6	59,5	1,7	187,4	74 - 75
16,4	1,3	100	10,9	32,5	54,7	2,0	164,7	ZUSAMMEN
22,9	1,1	100	11,6	25,1	61,7	1,6	193,1	75 - 76
24,8	1,1	100	11,5	22,4	64,6	1,6	198,1	76 - 77
26,9	1,1	100	11,3	20,6	66,6	1,5	197,7	77 - 78
30,0	0,8	100	11,4	18,5	68,8	1,4	201,2	78 - 79
32,8	0,8	100	11,2	16,6	70,8	1,4	198,3	79 - 80
26,9	1,0	100	11,4	21,1	66,0	1,5	197,3	ZUSAMMEN
35,5	0,8	100	11,0	14,4	73,3	1,2	193,7	80 - 81
39,0	0,7	100	11,1	12,7	75,1	1,1	190,4	81 - 82
42,5	0,6	100	11,0	11,1	76,7	1,1	193,5	82 - 83
45,1	0,7	100	10,4	9,8	78,8	1,0	188,2	83 - 84
49,1	0,7	100	10,4	8,4	80,2	1,0	184,1	84 - 85
41,2	0,7	100	10,9	11,8	76,3	1,1	190,6	ZUSAMMEN
52,9	0,5	100	10,6	7,4	81,2	0,8	183,1	85 - 86
55,3	0,6	100	10,6	6,7	81,9	0,8	183,1	86 - 87
57,9	0,6	100	10,9	5,7	82,7	0,7	178,2	87 - 88
60,0	0,4	100	10,9	4,8	83,6	0,7	180,0	88 - 89
63,4	0,6	100	11,1	4,0	84,4	0,5	176,0	89 - 90
56,8	0,5	100	10,7	6,1	82,4	0,8	180,8	ZUSAMMEN
66,9	0,3	100	11,4	3,7	84,3	0,5	178,6	90 - 91
69,8	0,2	100	9,1	4,4	85,9	0,5	169,4	91 - 92
70,1	0,7	100	11,5	3,6	84,1	0,8	169,4	92 - 93
70,6	0,4	100	9,9	4,5	84,8	0,8	179,8	93 - 94
70,9	1,4	100	12,3	4,7	81,7	1,3	183,4	94 - 95
69,0	0,4	100	10,8	4,1	84,5	0,7	175,1	ZUSAMMEN
68,3	1,0	100	8,4	9,3	81,9	0,4	189,7	95 - 96
74,1	0,0	100	10,9	10,9	77,9	0,3	193,5	96 - 97
55,0	1,3	100	7,3	15,0	76,9	0,9	157,0	97 - 98
44,7	0,0	100	12,7	23,0	63,6	0,6	144,7	98 - 99
8,7	0,0	100	57,9	15,1	24,5	2,5	138,3	99 - 100
56,2	0,6	100	14,6	12,7	72,0	0,7	172,1	ZUSAMMEN
50,0	0,0	100	25,0	1,9	71,2	1,9	433,3	100 UND MEHR
2,5	1,2	100	36,0	48,5	13,5	2,0	109,2	INSGESAMT

1. WOHNBEVÖLKERUNG NACH ALTERS

LAND ALTER VON ... BIS UNTER ... JAHREN	WOHNBEVÖLKERUNG					MÄNNLICH		
	INSGESAMT	LEDIG	VERHEIRATET	VERWITWET	GESCHIEDEN	ZUSAMMEN	LEDIG	VERHEIRATET
HESSEN								AN
UNTER 1	70 145	70 145	-	-	-	36 105	36 105	-
1 - 2	77 679	77 679	-	-	-	39 853	39 853	-
2 - 3	82 644	82 644	-	-	-	42 205	42 205	-
3 - 4	84 464	84 464	-	-	-	43 308	43 308	-
4 - 5	85 336	85 336	-	-	-	43 758	43 758	-
ZUSAMMEN	400 268	400 268	-	-	-	205 229	205 229	-
5 - 6	86 664	86 664	-	-	-	44 417	44 417	-
6 - 7	87 110	87 110	-	-	-	44 727	44 727	-
7 - 8	85 022	85 022	-	-	-	43 532	43 532	-
8 - 9	82 729	82 729	-	-	-	42 438	42 438	-
9 - 10	80 919	80 919	-	-	-	41 444	41 444	-
ZUSAMMEN	422 444	422 444	-	-	-	216 558	216 558	-
10 - 11	78 080	78 080	-	-	-	40 243	40 243	-
11 - 12	75 667	75 667	-	-	-	38 978	38 978	-
12 - 13	73 994	73 994	-	-	-	38 099	38 099	-
13 - 14	70 611	70 611	-	-	-	36 360	36 360	-
14 - 15	67 766	67 763	2	1	-	35 005	35 005	-
ZUSAMMEN	366 118	366 115	2	1	-	188 685	188 685	-
15 - 16	68 705	68 663	42	-	-	35 162	35 160	2
16 - 17	67 135	66 590	541	2	2	34 481	34 470	11
17 - 18	67 443	65 429	2 002	4	8	34 488	34 453	34
18 - 19	69 706	64 261	5 340	65	40	35 912	35 554	322
19 - 20	72 201	61 264	10 770	72	95	37 284	36 026	1 216
ZUSAMMEN	345 190	326 207	18 695	143	145	177 327	175 663	1 585
20 - 21	75 633	56 702	18 637	67	227	38 946	35 646	3 264
21 - 22	75 618	47 747	27 380	68	423	38 931	31 954	6 914
22 - 23	71 782	37 324	33 747	76	635	36 545	25 961	10 463
23 - 24	71 334	30 637	39 776	102	819	36 871	22 151	14 483
24 - 25	51 154	18 932	31 314	79	829	26 875	13 953	12 665
ZUSAMMEN	345 521	191 342	150 854	392	2 933	178 168	129 665	47 789
25 - 26	68 385	21 390	45 612	120	1 263	35 595	15 721	19 435
26 - 27	77 163	20 388	55 085	162	1 528	40 441	14 902	24 928
27 - 28	74 229	16 826	55 644	180	1 579	38 955	12 227	26 070
28 - 29	84 367	16 123	66 075	226	1 943	44 636	11 686	32 115
29 - 30	88 890	14 698	71 869	258	2 065	47 222	10 534	35 770
ZUSAMMEN	393 034	89 425	294 285	946	8 378	206 849	65 070	138 318
30 - 31	100 007	14 128	83 103	377	2 399	53 200	10 037	42 092
31 - 32	90 568	11 247	76 795	334	2 192	47 851	7 681	39 181
32 - 33	86 316	9 649	74 189	374	2 104	45 727	6 403	38 308
33 - 34	84 145	8 763	72 845	447	2 090	44 484	5 700	37 788
34 - 35	82 184	7 734	71 921	498	2 031	43 470	4 841	37 632
ZUSAMMEN	443 220	51 521	378 853	2 030	10 816	234 732	34 662	195 001
35 - 36	81 914	6 868	72 389	556	2 101	43 275	4 197	38 063
36 - 37	68 098	5 447	60 278	508	1 865	35 991	3 189	31 920
37 - 38	63 986	4 908	56 955	485	1 638	33 911	2 770	30 337
38 - 39	65 893	4 954	58 558	664	1 717	34 800	2 667	31 266
39 - 40	69 917	4 921	62 279	792	1 925	36 649	2 521	33 172
ZUSAMMEN	349 808	27 098	310 459	3 005	9 246	184 626	15 344	164 758
40 - 41	72 065	5 071	64 072	947	1 975	37 811	2 417	34 420
41 - 42	73 752	4 997	65 577	1 049	2 129	38 659	2 209	35 451
42 - 43	70 581	4 634	62 705	1 161	2 081	36 193	1 925	33 301
43 - 44	69 643	4 760	61 339	1 381	2 163	34 082	1 751	31 416
44 - 45	70 732	4 844	61 964	1 646	2 278	33 660	1 541	31 175
ZUSAMMEN	356 773	24 306	315 657	6 184	10 626	180 405	9 843	165 763
45 - 46	69 579	5 088	60 062	2 043	2 386	31 384	1 491	28 992
46 - 47	66 968	4 765	57 639	2 309	2 255	29 000	1 261	26 901
47 - 48	69 369	5 029	58 906	2 963	2 471	29 949	1 281	27 730
48 - 49	73 267	5 008	61 774	3 888	2 597	31 507	1 246	29 490
49 - 50	74 177	4 833	61 803	4 700	2 841	31 508	1 138	29 322
ZUSAMMEN	353 360	24 723	300 184	15 903	12 550	153 348	6 417	142 235
50 - 51	72 403	4 506	59 501	5 733	2 663	30 608	1 157	28 387
51 - 52	38 072	2 352	30 777	3 452	1 491	16 237	570	15 010
52 - 53	34 289	2 236	27 200	3 490	1 363	14 687	539	13 511
53 - 54	37 384	2 359	29 346	4 299	1 380	16 105	629	14 781
54 - 55	42 357	2 638	32 718	5 330	1 671	18 153	703	16 639
ZUSAMMEN	224 505	14 091	179 542	22 304	8 568	95 790	3 598	88 328

JAHREN, FAMILIENSTAND UND LAENDERN

		WEIBLICH					WEIBL. PERSONEN AUF 1 000 MAENNL.	ALTER VON ... BIS UNTER ... JAHREN
VERWITWET	GESCHIEDEN	ZUSAMMEN	LEDIG	VERHEIRATET	VERWITWET	GESCHIEDEN		
HESSEN								
ZAHL								
-	-	34 040	34 040	-	-	-	943	UNTER 1
-	-	37 826	37 826	-	-	-	945	1 - 2
-	-	40 439	40 439	-	-	-	958	2 - 3
-	-	41 156	41 156	-	-	-	950	3 - 4
-	-	41 578	41 578	-	-	-	950	4 - 5
-	-	195 039	195 039	-	-	-	950	ZUSAMMEN
-	-	42 247	42 247	-	-	-	951	5 - 6
-	-	42 383	42 383	-	-	-	948	6 - 7
-	-	41 490	41 490	-	-	-	953	7 - 8
-	-	40 291	40 291	-	-	-	949	8 - 9
-	-	39 475	39 475	-	-	-	952	9 - 10
-	-	205 886	205 886	-	-	-	951	ZUSAMMEN
-	-	37 837	37 837	-	-	-	940	10 - 11
-	-	36 689	36 689	-	-	-	941	11 - 12
-	-	35 895	35 895	-	-	-	942	12 - 13
-	-	34 251	34 251	-	-	-	942	13 - 14
-	-	32 761	32 758	2	1	-	936	14 - 15
-	-	177 433	177 430	2	1	-	940	ZUSAMMEN
-	-	33 543	33 503	40	-	-	954	15 - 16
-	-	32 654	32 120	530	2	2	947	16 - 17
1	-	32 955	30 976	1 968	3	8	956	17 - 18
32	4	33 794	28 707	5 018	33	36	941	18 - 19
29	13	34 917	25 238	9 554	43	82	937	19 - 20
62	17	167 863	150 544	17 110	81	128	947	ZUSAMMEN
17	19	36 687	21 056	15 373	50	208	942	20 - 21
19	44	36 687	15 793	20 466	49	379	942	21 - 22
15	106	35 237	11 363	23 284	61	529	964	22 - 23
26	211	34 463	8 486	25 293	76	608	935	23 - 24
18	239	24 279	4 979	18 649	61	590	903	24 - 25
95	619	167 353	61 677	103 065	297	2 314	939	ZUSAMMEN
15	424	32 790	5 669	26 177	105	839	921	25 - 26
35	576	36 722	5 486	30 157	127	952	908	26 - 27
28	630	35 274	4 599	29 574	152	949	906	27 - 28
44	791	39 731	4 437	33 960	182	1 152	890	28 - 29
46	872	41 668	4 164	36 099	212	1 193	882	29 - 30
168	3 293	186 185	24 355	155 967	778	5 085	900	ZUSAMMEN
80	991	46 807	4 091	41 011	297	1 408	880	30 - 31
64	925	42 717	3 566	37 614	270	1 267	893	31 - 32
80	936	40 589	3 246	35 881	294	1 168	888	32 - 33
83	913	39 661	3 063	35 057	364	1 177	892	33 - 34
108	889	38 714	2 893	34 289	390	1 142	891	34 - 35
415	4 654	208 488	16 859	183 852	1 615	6 162	888	ZUSAMMEN
121	894	38 639	2 671	34 326	435	1 207	893	35 - 36
103	779	32 107	2 258	28 358	405	1 086	892	36 - 37
95	709	30 075	2 138	26 618	390	929	887	37 - 38
109	758	31 093	2 287	27 292	555	959	893	38 - 39
151	805	33 268	2 400	29 107	641	1 120	908	39 - 40
579	3 945	165 182	11 754	145 701	2 426	5 301	895	ZUSAMMEN
172	802	34 254	2 654	29 652	775	1 173	906	40 - 41
164	835	35 093	2 788	30 126	885	1 294	908	41 - 42
196	771	34 388	2 709	29 404	965	1 310	950	42 - 43
190	725	35 561	3 009	29 923	1 191	1 438	1 043	43 - 44
196	748	37 072	3 303	30 789	1 450	1 530	1 101	44 - 45
918	3 881	176 368	14 463	149 894	5 266	6 745	978	ZUSAMMEN
232	669	38 195	3 597	31 070	1 811	1 717	1 217	45 - 46
212	626	37 968	3 504	30 738	2 097	1 629	1 309	46 - 47
280	658	39 420	3 748	31 176	2 683	1 813	1 316	47 - 48
292	679	41 760	3 762	32 484	3 596	1 918	1 325	48 - 49
331	717	42 669	3 695	32 481	4 369	2 124	1 354	49 - 50
1 347	3 149	200 012	18 306	157 949	14 556	9 201	1 304	ZUSAMMEN
363	701	41 795	3 349	31 114	5 370	1 962	1 365	50 - 51
256	401	21 835	1 782	15 767	3 196	1 090	1 345	51 - 52
252	385	19 602	1 697	13 689	3 238	978	1 335	52 - 53
296	399	21 279	1 730	14 565	4 003	981	1 321	53 - 54
339	472	24 204	1 935	16 079	4 991	1 199	1 333	54 - 55
1 506	2 358	128 715	10 493	91 214	20 798	6 210	1 344	ZUSAMMEN

1. WOHNBEVÖLKERUNG NACH ALTERS

LAND ALTER VON ... BIS UNTER ... JAHREN	WOHNBEVÖLKERUNG					MÄNNLICH		
	INSGESAMT	LEDIG	VERHEIRATET	VERWITWET	GESCHIEDEN	ZUSAMMEN	LEDIG	VERHEIRATET
HESSEN								
								AN
55 - 56	64 655	3 856	49 545	8 903	2 351	27 323	997	25 113
56 - 57	66 932	3 877	51 001	9 780	2 274	28 443	1 069	26 099
57 - 58	68 436	3 945	51 377	10 671	2 443	29 287	1 053	26 676
58 - 59	66 834	3 783	49 774	10 950	2 287	28 496	1 024	25 818
59 - 60	66 075	3 918	48 469	11 517	2 171	28 104	1 044	25 366
ZUSAMMEN	332 932	19 379	250 166	51 861	11 526	141 653	5 127	129 072
60 - 61	67 767	4 143	48 996	12 449	2 179	28 973	1 132	25 958
61 - 62	67 295	4 156	47 836	13 167	2 136	28 651	1 068	25 613
62 - 63	66 833	4 226	47 254	13 345	2 008	28 931	1 109	25 562
63 - 64	65 329	4 238	45 395	13 703	1 993	28 126	1 061	24 774
64 - 65	63 201	4 298	42 974	14 077	1 852	27 411	1 091	23 929
ZUSAMMEN	330 425	21 061	232 455	66 741	10 168	142 092	5 461	125 836
65 - 66	61 780	4 292	41 368	14 436	1 684	27 248	1 038	23 501
66 - 67	58 836	4 266	38 486	14 542	1 542	25 638	971	22 031
67 - 68	56 972	4 136	36 111	15 306	1 419	24 744	935	20 997
68 - 69	55 025	4 187	33 626	15 834	1 378	23 412	835	19 595
69 - 70	51 131	3 809	30 407	15 683	1 232	21 606	743	17 822
ZUSAMMEN	283 744	20 690	179 998	75 801	7 255	122 648	4 522	103 946
70 - 71	47 819	3 507	27 130	16 057	1 125	19 674	700	15 990
71 - 72	44 091	3 333	23 821	15 975	962	17 501	574	13 858
72 - 73	40 128	3 109	20 479	15 656	884	15 375	479	11 921
73 - 74	37 571	2 987	18 172	15 678	734	14 070	433	10 662
74 - 75	33 773	2 678	15 466	14 940	689	12 243	329	9 032
ZUSAMMEN	203 382	15 614	105 068	78 306	4 394	78 863	2 515	61 463
75 - 76	30 829	2 487	13 177	14 546	619	10 936	327	7 823
76 - 77	28 625	2 307	11 756	14 034	528	10 210	318	7 106
77 - 78	25 226	1 986	9 711	13 084	445	8 884	263	5 997
78 - 79	22 686	1 776	8 127	12 409	374	7 956	211	5 143
79 - 80	20 717	1 670	6 912	11 797	338	7 409	215	4 542
ZUSAMMEN	128 083	10 226	49 683	65 870	2 304	45 395	1 334	30 611
80 - 81	18 155	1 390	5 623	10 889	253	6 443	197	3 809
81 - 82	15 791	1 273	4 553	9 771	194	5 703	190	3 177
82 - 83	13 694	1 092	3 580	8 832	190	5 016	161	2 567
83 - 84	11 285	904	2 606	7 646	129	4 096	161	1 902
84 - 85	9 715	743	2 120	6 739	113	3 577	115	1 582
ZUSAMMEN	68 640	5 402	18 482	43 877	879	24 835	824	13 037
85 - 86	8 024	648	1 561	5 723	92	2 806	111	1 173
86 - 87	6 466	480	1 145	4 773	68	2 395	81	894
87 - 88	5 268	387	812	4 013	56	1 936	58	623
88 - 89	4 028	326	586	3 082	34	1 442	62	455
89 - 90	3 169	245	381	2 522	21	1 178	56	317
ZUSAMMEN	26 955	2 086	4 485	20 113	271	9 757	368	3 462
90 - 91	2 284	194	268	1 806	16	824	39	222
91 - 92	1 688	116	163	1 394	15	625	17	128
92 - 93	1 196	92	99	994	11	410	14	83
93 - 94	791	76	65	647	3	292	18	59
94 - 95	553	44	41	464	4	203	6	32
ZUSAMMEN	6 512	522	636	5 305	49	2 354	94	524
95 - 96	319	32	28	256	3	112	3	18
96 - 97	205	12	32	159	2	82	4	22
97 - 98	130	6	24	100	-	49	3	18
98 - 99	85	5	26	53	1	39	3	16
99 - 100	43	16	5	22	-	22	8	3
ZUSAMMEN	782	71	115	590	6	304	21	77
100 UND MEHR	9	2	-	7	-	5	1	-
INSGESAMT	5 381 705	2 032 593	2 789 619	459 379	100 114	2 589 623	1 071 001	1 411 805

JAHREN, FAMILIENSTAND UND LAENDERN

		WEIBLICH					WEIBL. PERSONEN AUF 1 000 MÄNNL.	ALTER VON ... BIS UNTER ... JAHREN
VERWITWET	GESCHIEDEN	ZUSAMMEN	LEDIG	VERHEIRATET	VERWITWET	GESCHIEDEN		
HESSEN								
ZAHL								
532	681	37 332	2 859	24 432	8 371	1 670	1 366	55 - 56
630	705	38 489	2 868	24 902	9 150	1 569	1 353	56 - 57
769	789	39 149	2 892	24 701	9 902	1 654	1 337	57 - 58
915	739	38 338	2 759	23 956	10 075	1 548	1 345	58 - 59
992	702	37 971	2 874	23 103	10 525	1 469	1 351	59 - 60
3 838	3 616	191 279	14 252	121 094	48 023	7 910	1 350	ZUSAMMEN
1 150	733	38 794	3 011	23 038	11 299	1 446	1 339	60 - 61
1 256	714	38 644	3 088	22 223	11 911	1 422	1 349	61 - 62
1 536	724	37 902	3 117	21 692	11 809	1 284	1 310	62 - 63
1 613	678	37 203	3 177	20 621	12 090	1 315	1 323	63 - 64
1 776	615	35 790	3 207	19 045	12 301	1 237	1 306	64 - 65
7 331	3 464	188 333	15 600	106 619	59 410	6 704	1 325	ZUSAMMEN
2 148	561	34 532	3 254	17 867	12 288	1 123	1 267	65 - 66
2 117	519	33 198	3 295	16 455	12 425	1 023	1 295	66 - 67
2 373	439	32 228	3 201	15 114	12 933	980	1 302	67 - 68
2 535	447	31 613	3 352	14 031	13 299	931	1 350	68 - 69
2 664	377	29 525	3 066	12 585	13 019	855	1 367	69 - 70
11 837	2 343	161 096	16 168	76 052	63 964	4 912	1 313	ZUSAMMEN
2 705	279	28 145	2 807	11 140	13 352	846	1 431	70 - 71
2 810	259	26 590	2 759	9 963	13 165	703	1 519	71 - 72
2 762	213	24 753	2 630	8 558	12 894	671	1 610	72 - 73
2 787	188	23 501	2 554	7 510	12 891	546	1 670	73 - 74
2 728	154	21 530	2 349	6 434	12 212	535	1 759	74 - 75
13 792	1 093	124 519	13 099	43 605	64 514	3 301	1 579	ZUSAMMEN
2 640	146	19 893	2 160	5 354	11 906	473	1 819	75 - 76
2 661	125	18 415	1 989	4 650	11 373	403	1 804	76 - 77
2 538	86	16 342	1 723	3 714	10 546	359	1 839	77 - 78
2 530	72	14 730	1 565	2 984	9 879	302	1 851	78 - 79
2 567	85	13 308	1 455	2 370	9 230	253	1 796	79 - 80
12 936	514	82 688	8 892	19 072	52 934	1 790	1 822	ZUSAMMEN
2 371	66	11 712	1 193	1 814	8 518	187	1 818	80 - 81
2 294	42	10 088	1 083	1 376	7 477	152	1 769	81 - 82
2 248	40	8 678	931	1 013	6 584	150	1 730	82 - 83
2 014	19	7 189	743	704	5 632	110	1 755	83 - 84
1 854	26	6 138	628	538	4 885	87	1 716	84 - 85
10 781	193	43 805	4 578	5 445	33 096	686	1 764	ZUSAMMEN
1' 501	21	5 218	537	388	4 222	71	1 860	85 - 86
1 398	22	4 071	399	251	3 375	46	1 700	86 - 87
1 243	12	3 332	329	189	2 770	44	1 721	87 - 88
910	15	2 586	264	131	2 172	19	1 793	88 - 89
800	5	1 991	189	64	1 722	16	1 690	89 - 90
5 852	75	17 198	1 718	1 023	14 261	196	1 763	ZUSAMMEN
561	2	1 460	155	46	1 245	14	1 772	90 - 91
475	5	1 063	99	35	919	10	1 701	91 - 92
312	1	786	78	16	682	10	1 917	92 - 93
213	2	499	58	6	434	1	1 709	93 - 94
164	1	350	38	9	300	3	1 724	94 - 95
1 725	11	4 158	428	112	3 580	38	1 766	ZUSAMMEN
90	1	207	29	10	166	2	1 848	95 - 96
55	1	123	8	10	104	1	1 500	96 - 97
28	-	81	3	6	72	-	1 653	97 - 98
19	1	46	2	10	34	-	1 179	98 - 99
11	-	21	8	2	11	-	955	99 - 100
203	3	478	50	38	387	3	1 572	ZUSAMMEN
4	-	4	1	-	3	-	800	100 UND MEHR
73 389	33 428	2 792 082	961 592	1 377 814	385 990	66 686	1 078	INSGESAMT

1. WOHNBEVÖLKERUNG NACH ALTERS

LAND ALTER VON ... BIS UNTER ... JAHREN	WOHNBEVÖLKERUNG					MÄNNLICH		
	INSGESAMT	LEDIG	VERHEIRATET	VERWITWET	GESCHIEDEN	ZUSAMMEN	LEDIG	VERHEIRATET
HESSEN								
UNTER 1	100	100,0	0,0	0,0	0,0	100	100,0	0,0
1 - 2	100	100,0	0,0	0,0	0,0	100	100,0	0,0
2 - 3	100	100,0	0,0	0,0	0,0	100	100,0	0,0
3 - 4	100	100,0	0,0	0,0	0,0	100	100,0	0,0
4 - 5	100	100,0	0,0	0,0	0,0	100	100,0	0,0
ZUSAMMEN	100	100,0	0,0	0,0	0,0	100	100,0	0,0
5 - 6	100	100,0	0,0	0,0	0,0	100	100,0	0,0
6 - 7	100	100,0	0,0	0,0	0,0	100	100,0	0,0
7 - 8	100	100,0	0,0	0,0	0,0	100	100,0	0,0
8 - 9	100	100,0	0,0	0,0	0,0	100	100,0	0,0
9 - 10	100	100,0	0,0	0,0	0,0	100	100,0	0,0
ZUSAMMEN	100	100,0	0,0	0,0	0,0	100	100,0	0,0
10 - 11	100	100,0	0,0	0,0	0,0	100	100,0	0,0
11 - 12	100	100,0	0,0	0,0	0,0	100	100,0	0,0
12 - 13	100	100,0	0,0	0,0	0,0	100	100,0	0,0
13 - 14	100	100,0	0,0	0,0	0,0	100	100,0	0,0
14 - 15	100	100,0	0,0	0,0	0,0	100	100,0	0,0
ZUSAMMEN	100	100,0	0,0	0,0	0,0	100	100,0	0,0
15 - 16	100	99,9	0,1	0,0	0,0	100	100,0	0,0
16 - 17	100	99,2	0,8	0,0	0,0	100	100,0	0,0
17 - 18	100	97,0	3,0	0,0	0,0	100	99,9	0,1
18 - 19	100	92,2	7,7	0,1	0,1	100	99,0	0,9
19 - 20	100	84,9	14,9	0,1	0,1	100	96,6	3,3
ZUSAMMEN	100	94,5	5,4	0,0	0,0	100	99,1	0,9
20 - 21	100	75,0	24,6	0,1	0,3	100	91,5	8,4
21 - 22	100	63,1	36,2	0,1	0,6	100	82,1	17,8
22 - 23	100	52,0	47,0	0,1	0,9	100	71,0	28,6
23 - 24	100	42,9	55,8	0,1	1,1	100	60,1	39,3
24 - 25	100	37,0	61,2	0,2	1,6	100	51,9	47,1
ZUSAMMEN	100	55,4	43,7	0,1	0,8	100	72,8	26,8
25 - 26	100	31,3	66,7	0,2	1,8	100	44,2	54,6
26 - 27	100	26,4	71,4	0,2	2,0	100	36,8	61,6
27 - 28	100	22,7	75,0	0,2	2,1	100	31,4	66,9
28 - 29	100	19,1	78,3	0,3	2,3	100	26,2	71,9
29 - 30	100	16,5	80,9	0,3	2,3	100	22,3	75,7
ZUSAMMEN	100	22,8	74,9	0,2	2,1	100	31,5	66,9
30 - 31	100	14,1	83,1	0,4	2,4	100	18,9	79,1
31 - 32	100	12,4	84,8	0,4	2,4	100	16,1	81,9
32 - 33	100	11,2	86,0	0,4	2,4	100	14,0	83,8
33 - 34	100	10,4	86,6	0,5	2,5	100	12,8	84,9
34 - 35	100	9,4	87,5	0,6	2,5	100	11,1	86,6
ZUSAMMEN	100	11,6	85,5	0,5	2,4	100	14,8	83,1
35 - 36	100	8,4	88,4	0,7	2,6	100	9,7	88,0
36 - 37	100	8,0	88,5	0,7	2,7	100	8,9	88,7
37 - 38	100	7,7	89,0	0,8	2,6	100	8,2	89,5
38 - 39	100	7,5	88,9	1,0	2,6	100	7,7	89,8
39 - 40	100	7,0	89,1	1,1	2,8	100	6,9	90,5
ZUSAMMEN	100	7,7	88,8	0,9	2,6	100	8,3	89,2
40 - 41	100	7,0	88,9	1,3	2,7	100	6,4	91,0
41 - 42	100	6,8	88,9	1,4	2,9	100	5,7	91,7
42 - 43	100	6,6	88,8	1,6	2,9	100	5,3	92,0
43 - 44	100	6,8	88,1	2,0	3,1	100	5,1	92,2
44 - 45	100	6,8	87,6	2,3	3,2	100	4,6	92,6
ZUSAMMEN	100	6,8	88,5	1,7	3,0	100	5,5	91,9
45 - 46	100	7,3	86,3	2,9	3,4	100	4,8	92,4
46 - 47	100	7,1	86,1	3,4	3,4	100	4,3	92,8
47 - 48	100	7,2	84,9	4,3	3,6	100	4,3	92,6
48 - 49	100	6,8	84,3	5,3	3,5	100	4,0	93,0
49 - 50	100	6,5	83,3	6,3	3,8	100	3,6	93,1
ZUSAMMEN	100	7,0	85,0	4,5	3,6	100	4,2	92,8
50 - 51	100	6,2	82,2	7,9	3,7	100	3,8	92,7
51 - 52	100	6,2	80,8	9,1	3,9	100	3,5	92,4
52 - 53	100	6,5	79,3	10,2	4,0	100	3,7	92,0
53 - 54	100	6,3	78,5	11,5	3,7	100	3,9	91,8
54 - 55	100	6,2	77,2	12,6	3,9	100	3,9	91,7
ZUSAMMEN	100	6,3	80,0	9,9	3,8	100	3,8	92,2
55 - 56	100	6,0	76,6	13,8	3,6	100	3,6	91,9
56 - 57	100	5,8	76,2	14,6	3,4	100	3,5	91,8
57 - 58	100	5,8	75,1	15,6	3,6	100	3,6	91,1
58 - 59	100	5,7	74,5	16,4	3,4	100	3,6	90,6
59 - 60	100	5,9	73,4	17,4	3,3	100	3,7	90,3
ZUSAMMEN	100	5,8	75,1	15,6	3,5	100	3,6	91,1

IN

JAHREN, FAMILIENSTAND UND LAENDERN

		WEIBLICH					WEIBL. PERSONEN AUF 1 000 MÄNNL.	ALTER VON ... BIS UNTER ... JAHREN
VERWITWET	GESCHIEDEN	ZUSAMMEN	LEDIG	VERHEIRATET	VERWITWET	GESCHIEDEN		
HESSEN								
PROZENT								
0,0	0,0	100	100,0	0,0	0,0	0,0	94,3	UNTER 1
0,0	0,0	100	100,0	0,0	0,0	0,0	94,9	1 - 2
0,0	0,0	100	100,0	0,0	0,0	0,0	95,8	2 - 3
0,0	0,0	100	100,0	0,0	0,0	0,0	95,0	3 - 4
0,0	0,0	100	100,0	0,0	0,0	0,0	95,0	4 - 5
0,0	0,0	100	100,0	0,0	0,0	0,0	95,0	ZUSAMMEN
0,0	0,0	100	100,0	0,0	0,0	0,0	95,1	5 - 6
0,0	0,0	100	100,0	0,0	0,0	0,0	94,8	6 - 7
0,0	0,0	100	100,0	0,0	0,0	0,0	95,3	7 - 8
0,0	0,0	100	100,0	0,0	0,0	0,0	94,9	8 - 9
0,0	0,0	100	100,0	0,0	0,0	0,0	95,2	9 - 10
0,0	0,0	100	100,0	0,0	0,0	0,0	95,1	ZUSAMMEN
0,0	0,0	100	100,0	0,0	0,0	0,0	94,0	10 - 11
0,0	0,0	100	100,0	0,0	0,0	0,0	94,1	11 - 12
0,0	0,0	100	100,0	0,0	0,0	0,0	94,2	12 - 13
0,0	0,0	100	100,0	0,0	0,0	0,0	94,2	13 - 14
0,0	0,0	100	100,0	0,0	0,0	0,0	93,6	14 - 15
0,0	0,0	100	100,0	0,0	0,0	0,0	94,0	ZUSAMMEN
0,0	0,0	100	99,9	0,1	0,0	0,0	95,4	15 - 16
0,0	0,0	100	98,4	1,6	0,0	0,0	94,7	16 - 17
0,0	0,0	100	94,0	6,0	0,0	0,0	95,6	17 - 18
0,1	0,0	100	84,9	14,8	0,1	0,1	94,1	18 - 19
0,1	0,0	100	72,3	27,4	0,1	0,2	93,7	19 - 20
0,0	0,0	100	89,7	10,2	0,0	0,1	94,7	ZUSAMMEN
0,0	0,0	100	57,4	41,9	0,1	0,6	94,2	20 - 21
0,0	0,1	100	43,0	55,8	0,1	1,0	94,2	21 - 22
0,0	0,3	100	32,2	66,1	0,2	1,5	96,4	22 - 23
0,1	0,6	100	24,6	73,4	0,2	1,8	93,5	23 - 24
0,1	0,9	100	20,5	76,8	0,3	2,4	90,3	24 - 25
0,1	0,3	100	36,9	61,6	0,2	1,4	93,9	ZUSAMMEN
0,0	1,2	100	17,3	79,8	0,3	2,6	92,1	25 - 26
0,1	1,4	100	14,9	82,1	0,3	2,6	90,8	26 - 27
0,1	1,6	100	13,0	83,8	0,4	2,7	90,6	27 - 28
0,1	1,8	100	11,2	85,5	0,5	2,9	89,0	28 - 29
0,1	1,8	100	10,0	86,6	0,5	2,9	88,2	29 - 30
0,1	1,6	100	13,1	83,8	0,4	2,7	90,0	ZUSAMMEN
0,2	1,9	100	8,7	87,6	0,6	3,0	88,0	30 - 31
0,1	1,9	100	8,3	88,1	0,6	3,0	89,3	31 - 32
0,2	2,0	100	8,0	88,4	0,7	2,9	88,8	32 - 33
0,2	2,1	100	7,7	88,4	0,9	3,0	89,2	33 - 34
0,2	2,0	100	7,5	88,6	1,0	2,9	89,1	34 - 35
0,2	2,0	100	8,1	88,2	0,8	3,0	88,8	ZUSAMMEN
0,3	2,1	100	6,9	88,8	1,1	3,1	89,3	35 - 36
0,3	2,2	100	7,0	88,3	1,3	3,4	89,2	36 - 37
0,3	2,1	100	7,1	88,5	1,3	3,1	88,7	37 - 38
0,3	2,2	100	7,4	87,8	1,8	3,1	89,3	38 - 39
0,4	2,2	100	7,2	87,5	1,9	3,4	90,8	39 - 40
0,3	2,1	100	7,1	88,2	1,5	3,2	89,5	ZUSAMMEN
0,5	2,1	100	7,7	86,6	2,3	3,4	90,6	40 - 41
0,4	2,2	100	7,9	85,8	2,5	3,7	90,8	41 - 42
0,5	2,1	100	7,9	85,5	2,8	3,8	95,0	42 - 43
0,6	2,1	100	8,5	84,1	3,3	4,0	104,3	43 - 44
0,6	2,2	100	8,9	83,1	3,9	4,1	110,1	44 - 45
0,5	2,2	100	8,2	85,0	3,0	3,8	97,8	ZUSAMMEN
0,7	2,1	100	9,4	81,3	4,7	4,5	121,7	45 - 46
0,7	2,2	100	9,2	81,0	5,5	4,3	130,9	46 - 47
0,9	2,2	100	9,5	79,1	6,8	4,6	131,6	47 - 48
0,9	2,2	100	9,0	77,8	8,6	4,6	132,5	48 - 49
1,1	2,3	100	8,7	76,1	10,2	5,0	135,4	49 - 50
0,9	2,2	100	9,2	79,0	7,3	4,6	130,4	ZUSAMMEN
1,2	2,3	100	8,0	74,4	12,8	4,7	136,5	50 - 51
1,6	2,5	100	8,2	72,2	14,6	5,0	134,5	51 - 52
1,7	2,6	100	8,7	69,8	16,5	5,0	133,5	52 - 53
1,8	2,5	100	8,1	68,4	18,8	4,6	132,1	53 - 54
1,9	2,6	100	8,0	66,4	20,6	5,0	133,3	54 - 55
1,6	2,5	100	8,2	70,9	16,2	4,8	134,4	ZUSAMMEN
1,9	2,5	100	7,7	65,4	22,4	4,5	136,6	55 - 56
2,2	2,5	100	7,5	64,7	23,8	4,1	135,3	56 - 57
2,6	2,7	100	7,4	63,1	25,3	4,2	133,7	57 - 58
3,2	2,6	100	7,2	62,5	26,3	4,0	134,5	58 - 59
3,5	2,5	100	7,6	60,8	27,7	3,9	135,1	59 - 60
2,7	2,6	100	7,5	63,3	25,1	4,1	135,0	ZUSAMMEN

1. WOHNBEVÖLKERUNG NACH ALTERS

LAND ALTER VON ... BIS UNTER ... JAHREN	WOHNBEVÖLKERUNG					MÄNNLICH		
	INSGESAMT	LEDIG	VERHEIRATET	VERWITWET	GESCHIEDEN	ZUSAMMEN	LEDIG	VERHEIRATET
HESSEN								IN
60 - 61	100	6,1	72,3	18,4	3,2	100	3,9	89,6
61 - 62	100	6,2	71,1	19,6	3,2	100	3,7	89,4
62 - 63	100	6,3	70,7	20,0	3,0	100	3,8	88,4
63 - 64	100	6,5	69,5	21,0	3,1	100	3,8	88,1
64 - 65	100	6,8	68,0	22,3	2,9	100	4,0	87,3
ZUSAMMEN	100	6,4	70,4	20,2	3,1	100	3,8	88,6
65 - 66	100	6,9	67,0	23,4	2,7	100	3,8	86,2
66 - 67	100	7,3	65,4	24,7	2,6	100	3,8	85,9
67 - 68	100	7,3	63,4	26,9	2,5	100	3,8	84,9
68 - 69	100	7,6	61,1	28,8	2,5	100	3,6	83,7
69 - 70	100	7,4	59,5	30,7	2,4	100	3,4	82,5
ZUSAMMEN	100	7,3	63,4	26,7	2,6	100	3,7	84,8
70 - 71	100	7,3	56,7	33,6	2,4	100	3,6	81,3
71 - 72	100	7,6	54,0	36,2	2,2	100	3,3	79,2
72 - 73	100	7,7	51,0	39,0	2,2	100	3,1	77,5
73 - 74	100	8,0	48,4	41,7	2,0	100	3,1	75,8
74 - 75	100	7,9	45,8	44,2	2,0	100	2,7	73,8
ZUSAMMEN	100	7,7	51,7	38,5	2,2	100	3,2	77,9
75 - 76	100	8,1	42,7	47,2	2,0	100	3,0	71,5
76 - 77	100	8,1	41,1	49,0	1,8	100	3,1	69,6
77 - 78	100	7,9	38,5	51,9	1,8	100	3,0	67,5
78 - 79	100	7,8	35,8	54,7	1,6	100	2,7	64,6
79 - 80	100	8,1	33,4	56,9	1,6	100	2,9	61,3
ZUSAMMEN	100	8,0	38,8	51,4	1,8	100	2,9	67,4
80 - 81	100	7,7	31,0	60,0	1,4	100	3,1	59,1
81 - 82	100	8,1	28,8	61,9	1,2	100	3,3	55,7
82 - 83	100	8,0	26,1	64,5	1,4	100	3,2	51,2
83 - 84	100	8,0	23,1	67,8	1,1	100	3,9	46,4
84 - 85	100	7,6	21,8	69,4	1,2	100	3,2	44,2
ZUSAMMEN	100	7,9	26,9	63,9	1,3	100	3,3	52,5
85 - 86	100	8,1	19,5	71,3	1,1	100	4,0	41,8
86 - 87	100	7,4	17,7	73,8	1,1	100	3,4	37,3
87 - 88	100	7,3	15,4	76,2	1,1	100	3,0	32,2
88 - 89	100	8,1	14,5	76,5	0,8	100	4,3	31,6
89 - 90	100	7,7	12,0	79,6	0,7	100	4,8	26,9
ZUSAMMEN	100	7,7	16,6	74,6	1,0	100	3,8	35,5
90 - 91	100	8,5	11,7	79,1	0,7	100	4,7	26,9
91 - 92	100	6,9	9,7	82,6	0,9	100	2,7	20,5
92 - 93	100	7,7	8,3	83,1	0,9	100	3,4	20,2
93 - 94	100	9,6	8,2	81,8	0,4	100	6,2	20,2
94 - 95	100	8,0	7,4	83,9	0,7	100	3,0	15,8
ZUSAMMEN	100	8,0	9,8	81,5	0,8	100	4,0	22,3
95 - 96	100	10,0	8,8	80,3	0,9	100	2,7	16,1
96 - 97	100	5,9	15,6	77,6	1,0	100	4,9	26,8
97 - 98	100	4,6	18,5	76,9	0,0	100	6,1	36,7
98 - 99	100	5,9	30,6	62,4	1,2	100	7,7	41,0
99 - 100	100	37,2	11,6	51,2	0,0	100	36,4	13,6
ZUSAMMEN	100	9,1	14,7	75,4	0,8	100	6,9	25,3
100 UND MEHR	100	22,2	0,0	77,8	0,0	100	20,0	0,0
INSGESAMT	100	37,8	51,8	8,5	1,9	100	41,4	54,5

JAHREN, FAMILIENSTAND UND LAENDERN

		WEIBLICH					WEIBL. PERSONEN AUF 1 000 MÄNNL.	ALTER VON ... BIS UNTER ... JAHREN
VERWITWET	GESCHIEDEN	ZUSAMMEN	LEDIG	VERHEIRATET	VERWITWET	GESCHIEDEN		
HESSEN								
PROZENT								
4,0	2,5	100	7,8	59,4	29,1	3,7	133,9	60 - 61
4,4	2,5	100	8,0	57,5	30,8	3,7	134,9	61 - 62
5,3	2,5	100	8,2	57,2	31,2	3,4	131,0	62 - 63
5,7	2,4	100	8,5	55,4	32,5	3,5	132,3	63 - 64
6,5	2,2	100	9,0	53,2	34,4	3,5	130,6	64 - 65
5,2	2,4	100	8,3	56,6	31,5	3,6	132,5	ZUSAMMEN
7,9	2,1	100	9,4	51,7	35,6	3,3	126,7	65 - 66
8,3	2,0	100	9,9	49,6	37,4	3,1	129,5	66 - 67
9,6	1,8	100	9,9	46,9	40,1	3,0	130,2	67 - 68
10,8	1,9	100	10,6	44,4	42,1	2,9	135,0	68 - 69
12,3	1,7	100	10,4	42,6	44,1	2,9	136,7	69 - 70
9,7	1,9	100	10,0	47,2	39,7	3,0	131,3	ZUSAMMEN
13,7	1,4	100	10,0	39,6	47,4	3,0	143,1	70 - 71
16,1	1,5	100	10,4	37,5	49,5	2,6	151,9	71 - 72
18,0	1,4	100	10,6	34,6	52,1	2,7	161,0	72 - 73
19,8	1,3	100	10,9	32,0	54,9	2,3	167,0	73 - 74
22,3	1,3	100	10,9	29,9	56,7	2,5	175,9	74 - 75
17,5	1,4	100	10,5	35,0	51,8	2,7	157,9	ZUSAMMEN
24,1	1,3	100	10,9	26,9	59,9	2,4	181,9	75 - 76
26,1	1,2	100	10,8	25,3	61,8	2,2	180,4	76 - 77
28,6	1,0	100	10,5	22,7	64,5	2,2	183,9	77 - 78
31,8	0,9	100	10,6	20,3	67,1	2,1	185,1	78 - 79
34,6	1,1	100	10,9	17,8	69,4	1,9	179,6	79 - 80
28,5	1,1	100	10,8	23,1	64,0	2,2	182,2	ZUSAMMEN
36,8	1,0	100	10,2	15,5	72,7	1,6	181,8	80 - 81
40,2	0,7	100	10,7	13,6	74,1	1,5	176,9	81 - 82
44,8	0,8	100	10,7	11,7	75,9	1,7	173,0	82 - 83
49,2	0,5	100	10,3	9,8	78,3	1,5	175,5	83 - 84
51,8	0,7	100	10,2	8,8	79,6	1,4	171,6	84 - 85
43,4	0,8	100	10,5	12,4	75,6	1,6	176,4	ZUSAMMEN
53,5	0,7	100	10,3	7,4	80,9	1,4	186,0	85 - 86
58,4	0,9	100	9,8	6,2	82,9	1,1	170,0	86 - 87
64,2	0,6	100	9,9	5,7	83,1	1,3	172,1	87 - 88
63,1	1,0	100	10,2	5,1	84,0	0,7	179,3	88 - 89
67,9	0,4	100	9,5	3,2	86,5	0,8	169,0	89 - 90
60,0	0,8	100	10,0	5,9	82,9	1,1	176,3	ZUSAMMEN
68,1	0,2	100	10,6	3,2	85,3	1,0	177,2	90 - 91
76,0	0,8	100	9,3	3,3	86,5	0,9	170,1	91 - 92
76,1	0,2	100	9,9	2,0	86,8	1,3	191,7	92 - 93
72,9	0,7	100	11,6	1,2	87,0	0,2	170,9	93 - 94
80,8	0,5	100	10,9	2,6	85,7	0,9	172,4	94 - 95
73,3	0,5	100	10,3	2,7	86,1	0,9	176,6	ZUSAMMEN
80,4	0,9	100	14,0	4,8	80,2	1,0	184,8	95 - 96
67,1	1,2	100	6,5	8,1	84,6	0,8	150,0	96 - 97
57,1	0,0	100	3,7	7,4	88,9	0,0	165,3	97 - 98
48,7	2,6	100	4,3	21,7	73,9	0,0	117,9	98 - 99
50,0	0,0	100	38,1	9,5	52,4	0,0	95,5	99 - 100
66,8	1,0	100	10,5	7,9	81,0	0,6	157,2	ZUSAMMEN
80,0	0,0	100	25,0	0,0	75,0	0,0	80,0	100 UND MEHR
2,8	1,3	100	34,4	49,3	13,8	2,4	107,8	INSGESAMT

1. WOHNBEVÖLKERUNG NACH ALTERS

LAND ALTER VON ... BIS UNTER ... JAHREN	WOHNBEVÖLKERUNG					MÄNNLICH		
	INSGESAMT	LEDIG	VERHEIRATET	VERMITWET	GESCHIEDEN	ZUSAMMEN	LEDIG	VERHEIRATET
RHEINLAND-PFALZ								
UNTER 1	49 749	49 749	-	-	-	25 521	25 521	-
1 - 2	54 572	54 572	-	-	-	27 977	27 977	-
2 - 3	58 284	58 284	-	-	-	29 704	29 704	-
3 - 4	60 534	60 534	-	-	-	31 128	31 128	-
4 - 5	61 878	61 878	-	-	-	31 665	31 665	-
ZUSAMMEN	285 017	285 017	-	-	-	145 995	145 995	-
5 - 6	64 157	64 157	-	-	-	32 884	32 884	-
6 - 7	65 704	65 704	-	-	-	33 643	33 643	-
7 - 8	64 488	64 488	-	-	-	32 815	32 815	-
8 - 9	63 778	63 778	-	-	-	32 754	32 754	-
9 - 10	62 962	62 962	-	-	-	32 081	32 081	-
ZUSAMMEN	321 089	321 089	-	-	-	164 177	164 177	-
10 - 11	61 528	61 528	-	-	-	31 661	31 661	-
11 - 12	59 657	59 657	-	-	-	30 594	30 594	-
12 - 13	58 170	58 170	-	-	-	29 963	29 963	-
13 - 14	56 893	56 893	-	-	-	29 151	29 151	-
14 - 15	54 940	54 940	-	-	-	28 179	28 179	-
ZUSAMMEN	291 188	291 188	-	-	-	149 548	149 548	-
15 - 16	55 169	55 154	15	-	-	28 328	28 328	-
16 - 17	54 458	54 184	269	4	1	27 707	27 703	4
17 - 18	54 111	52 893	1 212	2	4	27 777	27 770	7
18 - 19	53 585	49 816	3 618	123	28	27 548	27 226	254
19 - 20	53 050	45 302	7 598	84	66	27 457	26 484	931
ZUSAMMEN	270 373	257 349	12 712	213	99	138 817	137 511	1 196
20 - 21	53 351	40 504	12 622	87	138	27 818	25 552	2 207
21 - 22	47 152	29 807	17 077	59	209	24 676	20 176	4 456
22 - 23	41 317	21 368	19 584	67	298	21 191	14 940	6 174
23 - 24	39 551	16 558	22 546	67	380	20 254	12 005	8 141
24 - 25	29 347	9 983	18 946	56	362	14 845	7 380	7 333
ZUSAMMEN	210 718	118 220	90 775	336	1 387	108 784	80 053	28 311
25 - 26	37 705	10 423	26 669	83	530	19 149	7 714	11 226
26 - 27	42 603	9 954	31 883	104	662	21 784	7 383	14 103
27 - 28	41 256	8 220	32 177	130	729	21 257	6 028	14 911
28 - 29	49 856	8 427	40 333	147	949	25 482	6 202	18 880
29 - 30	52 885	7 941	43 755	182	1 007	27 114	5 822	20 827
ZUSAMMEN	224 305	44 965	174 817	646	3 877	114 786	33 149	79 947
30 - 31	61 344	8 025	51 887	241	1 191	31 257	5 748	24 935
31 - 32	57 141	6 672	49 187	260	1 022	29 589	4 735	24 357
32 - 33	53 884	5 746	46 893	257	988	27 925	3 888	23 523
33 - 34	54 109	5 439	47 394	268	1 008	28 155	3 664	23 998
34 - 35	52 765	5 057	46 381	315	1 012	27 367	3 234	23 617
ZUSAMMEN	279 243	30 939	241 742	1 341	5 221	144 293	21 269	120 430
35 - 36	53 020	4 664	46 886	426	1 044	27 618	2 920	24 137
36 - 37	44 786	3 684	39 813	421	868	23 288	2 171	20 646
37 - 38	42 302	3 436	37 595	431	840	22 036	1 908	19 457
38 - 39	43 868	3 483	39 017	523	845	22 787	1 902	20 400
39 - 40	46 952	3 540	41 881	547	984	24 186	1 804	21 857
ZUSAMMEN	230 928	18 807	205 192	2 348	4 581	119 915	10 705	106 697
40 - 41	48 543	3 529	43 328	734	952	25 077	1 696	22 846
41 - 42	49 537	3 546	44 194	794	1 003	25 539	1 541	23 448
42 - 43	48 052	3 373	42 791	841	1 047	24 371	1 347	22 450
43 - 44	46 986	3 495	41 450	1 021	1 020	22 532	1 203	20 791
44 - 45	46 891	3 529	41 063	1 184	1 115	21 473	1 132	19 842
ZUSAMMEN	240 009	17 472	212 826	4 574	5 137	118 992	6 919	109 377
45 - 46	46 109	3 644	39 962	1 393	1 110	20 014	1 049	18 484
46 - 47	44 957	3 649	38 627	1 597	1 084	18 984	979	17 510
47 - 48	46 233	3 698	39 397	2 038	1 100	19 570	933	18 144
48 - 49	48 590	3 587	41 206	2 615	1 182	20 453	909	19 007
49 - 50	46 623	3 343	38 926	3 166	1 188	19 483	797	18 147
ZUSAMMEN	232 512	17 921	198 118	10 809	5 664	98 504	4 667	51 292
50 - 51	46 737	3 312	38 387	3 855	1 183	19 351	772	18 016
51 - 52	24 948	1 753	20 031	2 500	664	10 308	396	9 568
52 - 53	22 832	1 580	18 054	2 569	629	9 611	410	8 870
53 - 54	25 784	1 806	20 089	3 226	663	10 877	443	10 034
54 - 55	28 769	2 096	22 126	3 866	681	11 973	547	11 000
ZUSAMMEN	149 070	10 547	118 687	16 016	3 820	62 120	2 568	57 488

JAHREN, FAMILIENSTAND UND LAENDERN

		WEIBLICH					WEIBL. PERSONEN AUF 1 000 MAENNL.	ALTER VON ... BIS UNTER ... JAHREN
VERWITWET	GESCHIEDEN	ZUSAMMEN	LEDIG	VERHEIRATET	VERWITWET	GESCHIEDEN		
RHEINLAND-PFALZ								
Z A H L								
-	-	24 228	24 228	-	-	-	949	UNTER 1
-	-	26 595	26 595	-	-	-	951	1 - 2
-	-	28 580	28 580	-	-	-	962	2 - 3
-	-	29 406	29 406	-	-	-	945	3 - 4
-	-	30 213	30 213	-	-	-	954	4 - 5
-	-	139 022	139 022	-	-	-	952	ZUSAMMEN
-	-	31 273	31 273	-	-	-	951	5 - 6
-	-	32 061	32 061	-	-	-	953	6 - 7
-	-	31 673	31 673	-	-	-	965	7 - 8
-	-	31 024	31 024	-	-	-	947	8 - 9
-	-	30 881	30 881	-	-	-	963	9 - 10
-	-	156 912	156 912	-	-	-	956	ZUSAMMEN
-	-	29 867	29 867	-	-	-	943	10 - 11
-	-	29 063	29 063	-	-	-	950	11 - 12
-	-	28 207	28 207	-	-	-	941	12 - 13
-	-	27 742	27 742	-	-	-	952	13 - 14
-	-	26 761	26 761	-	-	-	950	14 - 15
-	-	141 640	141 640	-	-	-	947	ZUSAMMEN
-	-	26 841	26 826	15	-	-	948	15 - 16
-	-	26 751	26 481	265	4	1	965	16 - 17
-	-	26 334	25 123	1 205	2	4	948	17 - 18
61	7	26 037	22 590	3 364	62	21	945	18 - 19
37	5	25 593	18 818	6 667	47	61	932	19 - 20
98	12	131 556	119 838	11 516	115	87	948	ZUSAMMEN
38	21	25 533	14 952	10 415	49	117	918	20 - 21
16	28	22 476	9 631	12 621	43	181	911	21 - 22
21	56	20 126	6 428	13 410	46	242	950	22 - 23
15	93	19 297	4 553	14 405	52	287	953	23 - 24
7	125	14 502	2 603	11 613	49	237	977	24 - 25
97	323	101 934	38 167	62 464	239	1 064	937	ZUSAMMEN
17	192	18 556	2 709	15 443	66	338	969	25 - 26
26	272	20 819	2 571	17 780	78	390	956	26 - 27
29	289	19 999	2 192	17 266	101	440	941	27 - 28
28	372	24 374	2 225	21 453	119	577	957	28 - 29
36	429	25 771	2 119	22 928	146	578	950	29 - 30
136	1 554	109 519	11 816	94 870	510	2 323	954	ZUSAMMEN
47	527	30 087	2 277	26 952	194	664	963	30 - 31
52	445	27 552	1 937	24 830	208	577	931	31 - 32
56	458	25 959	1 858	23 370	201	530	930	32 - 33
39	454	25 954	1 775	23 396	229	554	922	33 - 34
60	456	25 398	1 823	22 764	255	556	928	34 - 35
254	2 340	134 950	9 670	121 312	1 087	2 881	935	ZUSAMMEN
74	487	25 402	1 744	22 749	352	557	920	35 - 36
74	397	21 498	1 513	19 167	347	471	923	36 - 37
72	399	20 266	1 528	17 938	359	441	920	37 - 38
101	384	21 081	1 581	18 617	422	461	925	38 - 39
82	443	22 766	1 736	20 024	465	541	941	39 - 40
403	2 110	111 013	8 102	98 495	1 945	2 471	926	ZUSAMMEN
119	416	23 466	1 833	20 482	615	536	936	40 - 41
128	422	23 998	2 005	20 746	666	581	940	41 - 42
146	428	23 681	2 026	20 341	695	619	972	42 - 43
149	389	24 454	2 292	20 659	872	631	1 085	43 - 44
144	355	25 418	2 397	21 221	1 040	760	1 184	44 - 45
686	2 010	121 017	10 553	103 449	3 888	3 127	1 017	ZUSAMMEN
147	334	26 095	2 595	21 478	1 246	776	1 304	45 - 46
172	323	25 973	2 670	21 117	1 425	761	1 368	46 - 47
179	314	26 663	2 765	21 253	1 859	786	1 362	47 - 48
210	327	28 137	2 678	22 199	2 405	855	1 376	48 - 49
215	324	27 140	2 546	20 779	2 951	864	1 393	49 - 50
923	1 622	134 008	13 254	106 826	9 886	4 042	1 360	ZUSAMMEN
230	333	27 386	2 540	20 371	3 625	850	1 415	50 - 51
157	187	14 640	1 357	10 463	2 343	477	1 420	51 - 52
147	184	13 221	1 170	9 184	2 422	445	1 376	52 - 53
196	204	14 907	1 363	10 055	3 030	459	1 371	53 - 54
225	201	16 796	1 549	11 126	3 641	480	1 403	54 - 55
955	1 109	86 950	7 979	61 199	15 061	2 711	1 400	ZUSAMMEN

1. WOHNBEVÖLKERUNG NACH ALTERS

LAND ALTER VON ... BIS UNTER ... JAHREN	WOHNBEVÖLKERUNG					MÄNNLICH		
	INSGESAMT	LEDIG	VERHEIRATET	VERWITWET	GESCHIEDEN	ZUSAMMEN	LEDIG	VERHEIRATET
RHEINLAND-PFALZ								
AN								
55 - 56	42 798	2 907	32 697	6 196	998	17 977	747	16 564
56 - 57	44 565	2 989	33 586	6 964	1 026	18 454	758	16 880
57 - 58	45 154	3 105	33 659	7 312	1 078	19 114	807	17 378
58 - 59	44 072	3 064	32 284	7 665	1 059	18 589	841	16 777
59 - 60	43 748	2 994	31 649	8 148	957	18 426	809	16 597
ZUSAMMEN	220 337	15 059	163 875	36 285	5 118	92 560	3 962	84 196
60 - 61	45 146	3 234	32 190	8 805	917	18 870	841	16 889
61 - 62	44 488	3 284	31 287	8 980	937	18 830	853	16 770
62 - 63	44 329	3 509	30 620	9 330	870	18 765	922	16 597
63 - 64	43 016	3 444	29 190	9 535	847	18 264	860	16 014
64 - 65	42 436	3 424	28 489	9 671	852	18 194	896	15 772
ZUSAMMEN	219 415	16 895	151 776	46 321	4 423	92 923	4 372	82 042
65 - 66	41 416	3 470	27 325	9 875	746	18 027	859	15 476
66 - 67	39 653	3 476	25 412	10 084	681	17 341	859	14 698
67 - 68	38 158	3 522	23 773	10 220	643	16 430	834	13 674
68 - 69	36 824	3 375	22 100	10 765	584	15 847	807	13 030
69 - 70	34 534	3 295	19 999	10 689	551	14 670	720	11 862
ZUSAMMEN	190 585	17 138	118 609	51 633	3 205	82 315	4 079	68 740
70 - 71	32 298	3 102	17 975	10 733	488	13 347	650	10 675
71 - 72	29 453	2 774	15 552	10 663	464	11 773	552	9 119
72 - 73	26 490	2 564	13 160	10 432	334	10 240	468	7 782
73 - 74	24 244	2 373	11 352	10 190	329	9 018	394	6 678
74 - 75	21 952	2 206	9 867	9 586	293	8 107	350	5 843
ZUSAMMEN	134 437	13 019	67 906	51 604	1 908	52 485	2 414	40 097
75 - 76	20 224	2 076	8 378	9 535	235	7 114	299	4 940
76 - 77	18 491	1 842	7 338	9 086	225	6 561	287	4 502
77 - 78	16 194	1 655	5 939	8 408	192	5 847	287	3 768
78 - 79	14 805	1 608	5 022	8 013	162	5 180	262	3 215
79 - 80	13 006	1 270	4 177	7 426	133	4 582	195	2 724
ZUSAMMEN	82 720	8 451	30 854	42 468	947	29 284	1 330	19 149
80 - 81	11 364	1 152	3 364	6 746	102	4 066	173	2 316
81 - 82	9 654	1 012	2 597	5 961	84	3 358	162	1 783
82 - 83	8 532	870	2 212	5 377	73	3 090	153	1 557
83 - 84	7 018	683	1 617	4 681	37	2 555	124	1 173
84 - 85	6 020	595	1 312	4 070	43	2 173	112	969
ZUSAMMEN	42 588	4 312	11 102	26 835	339	15 242	724	7 798
85 - 86	4 900	500	904	3 469	27	1 735	96	681
86 - 87	3 974	404	662	2 897	11	1 443	77	510
87 - 88	3 132	296	459	2 357	20	1 102	67	353
88 - 89	2 492	247	352	1 877	16	907	43	281
89 - 90	1 836	190	235	1 396	15	671	51	191
ZUSAMMEN	16 334	1 637	2 612	11 996	89	5 858	334	2 016
90 - 91	1 402	137	167	1 087	11	485	34	122
91 - 92	993	83	115	790	5	371	19	85
92 - 93	683	66	69	543	5	218	8	49
93 - 94	487	56	43	387	1	189	12	31
94 - 95	307	28	40	237	2	102	3	26
ZUSAMMEN	3 872	370	434	3 044	24	1 365	76	313
95 - 96	230	24	38	165	3	75	3	24
96 - 97	125	10	19	96	-	43	2	9
97 - 98	99	10	23	65	1	31	2	10
98 - 99	62	3	30	28	1	27	-	15
99 - 100	160	100	34	26	-	65	44	14
ZUSAMMEN	676	147	144	380	5	241	51	72
100 UND MEHR	21	1	5	15	-	8	1	4
INSGESAMT	3 645 437	1 490 543	1 802 186	306 864	45 844	1 738 212	773 904	899 165

JAHREN, FAMILIENSTAND UND LAENDERN

		WEIBLICH					WEIBL. PERSONEN AUF 1 000 MAENNL.		ALTER VON ... BIS UNTER ... JAHREN	
VERWITWET	GESCHIEDEN	ZUSAMMEN	LEDIG	VERHEIRATET	VERWITWET	GESCHIEDEN				
RHEINLAND-PFALZ										
ZAHL										
369	297	24 821	2 160	16 133	5 827	701	1 381	55	-	56
465	351	26 111	2 231	16 706	6 499	675	1 415	56	-	57
551	378	26 040	2 298	16 281	6 761	700	1 362	57	-	58
599	372	25 483	2 223	15 507	7 066	687	1 371	58	-	59
680	340	25 322	2 185	15 052	7 468	617	1 374	59	-	60
2 664	1 738	127 777	11 097	79 679	33 621	3 380	1 380	ZUSAMMEN		
819	321	26 276	2 393	15 301	7 986	596	1 392	60	-	61
901	306	25 658	2 431	14 517	8 079	631	1 363	61	-	62
953	293	25 564	2 587	14 023	8 377	577	1 362	62	-	63
1 105	285	24 752	2 584	13 176	8 430	562	1 355	63	-	64
1 236	290	24 242	2 528	12 717	8 435	562	1 332	64	-	65
5 014	1 495	126 492	12 523	69 734	41 307	2 928	1 361	ZUSAMMEN		
1 411	281	23 389	2 611	11 849	8 464	465	1 297	65	-	66
1 534	250	22 312	2 617	10 714	8 550	431	1 287	66	-	67
1 675	247	21 728	2 688	10 099	8 545	396	1 322	67	-	68
1 788	222	20 977	2 568	9 070	8 977	362	1 324	68	-	69
1 899	189	19 864	2 575	8 137	8 790	362	1 354	69	-	70
8 307	1 189	108 270	13 059	49 869	43 326	2 016	1 315	ZUSAMMEN		
1 868	154	18 951	2 452	7 300	8 865	334	1 420	70	-	71
1 939	163	17 680	2 222	6 433	8 724	301	1 502	71	-	72
1 895	95	16 250	2 096	5 378	8 537	239	1 587	72	-	73
1 853	93	15 226	1 979	4 674	8 337	236	1 688	73	-	74
1 828	86	13 845	1 856	4 024	7 758	207	1 708	74	-	75
9 383	591	81 952	10 605	27 809	42 221	1 317	1 561	ZUSAMMEN		
1 811	64	13 110	1 777	3 438	7 724	171	1 843	75	-	76
1 703	69	11 930	1 555	2 836	7 383	156	1 818	76	-	77
1 744	48	10 347	1 368	2 171	6 664	144	1 770	77	-	78
1 654	49	9 625	1 346	1 807	6 359	113	1 858	78	-	79
1 627	36	8 424	1 075	1 453	5 799	97	1 838	79	-	80
8 539	266	53 436	7 121	11 705	33 929	681	1 825	ZUSAMMEN		
1 546	31	7 298	979	1 048	5 200	71	1 795	80	-	81
1 387	26	6 296	850	814	4 574	58	1 875	81	-	82
1 355	25	5 442	717	655	4 022	48	1 761	82	-	83
1 247	11	4 463	559	444	3 434	26	1 747	83	-	84
1 078	14	3 847	483	343	2 992	29	1 770	84	-	85
6 613	107	27 346	3 588	3 304	20 222	232	1 794	ZUSAMMEN		
950	8	3 165	404	223	2 519	19	1 824	85	-	86
853	3	2 531	327	152	2 044	8	1 754	86	-	87
678	4	2 030	229	106	1 679	16	1 842	87	-	88
578	5	1 585	204	71	1 299	11	1 748	88	-	89
427	2	1 165	139	44	969	13	1 736	89	-	90
3 486	22	10 476	1 303	596	8 510	67	1 788	ZUSAMMEN		
326	3	917	103	45	761	8	1 891	90	-	91
264	3	622	64	30	526	2	1 677	91	-	92
159	2	465	58	20	384	3	2 133	92	-	93
146	-	298	44	12	241	1	1 577	93	-	94
72	1	205	25	14	165	1	2 010	94	-	95
967	9	2 507	294	121	2 077	15	1 837	ZUSAMMEN		
47	1	155	21	14	118	2	2 067	95	-	96
32	-	82	8	10	64	-	1 907	96	-	97
19	-	68	8	13	46	1	2 194	97	-	98
11	1	35	3	15	17	-	1 296	98	-	99
7	-	95	56	20	19	-	1 462	99	-	100
116	2	435	96	72	264	3	1 805	ZUSAMMEN		
3	-	13	-	1	12	-	1 625	100 UND MEHR		
48 644	16 499	1 907 225	716 639	903 021	258 220	29 345	1 097	INSGESAMT		

1. WOHNBEVÖLKERUNG NACH ALTERS

LAND ALTER VON ... BIS UNTER ... JAHREN	WOHNBEVÖLKERUNG					MÄNNLICH		
	INSGESAMT	LEDIG	VERHEIRATET	VERWITWET	GESCHIEDEN	ZUSAMMEN	LEDIG	VERHEIRATET
RHEINLAND-PFALZ								
IN								
UNTER 1	100	100,0	0,0	0,0	0,0	100	100,0	0,0
1 - 2	100	100,0	0,0	0,0	0,0	100	100,0	0,0
2 - 3	100	100,0	0,0	0,0	0,0	100	100,0	0,0
3 - 4	100	100,0	0,0	0,0	0,0	100	100,0	0,0
4 - 5	100	100,0	0,0	0,0	0,0	100	100,0	0,0
ZUSAMMEN	100	100,0	0,0	0,0	0,0	100	100,0	0,0
5 - 6	100	100,0	0,0	0,0	0,0	100	100,0	0,0
6 - 7	100	100,0	0,0	0,0	0,0	100	100,0	0,0
7 - 8	100	100,0	0,0	0,0	0,0	100	100,0	0,0
8 - 9	100	100,0	0,0	0,0	0,0	100	100,0	0,0
9 - 10	100	100,0	0,0	0,0	0,0	100	100,0	0,0
ZUSAMMEN	100	100,0	0,0	0,0	0,0	100	100,0	0,0
10 - 11	100	100,0	0,0	0,0	0,0	100	100,0	0,0
11 - 12	100	100,0	0,0	0,0	0,0	100	100,0	0,0
12 - 13	100	100,0	0,0	0,0	0,0	100	100,0	0,0
13 - 14	100	100,0	0,0	0,0	0,0	100	100,0	0,0
14 - 15	100	100,0	0,0	0,0	0,0	100	100,0	0,0
ZUSAMMEN	100	100,0	0,0	0,0	0,0	100	100,0	0,0
15 - 16	100	100,0	0,0	0,0	0,0	100	100,0	0,0
16 - 17	100	99,5	0,5	0,0	0,0	100	100,0	0,0
17 - 18	100	97,7	2,2	0,0	0,0	100	100,0	0,0
18 - 19	100	93,0	6,8	0,2	0,1	100	98,8	0,9
19 - 20	100	85,4	14,3	0,2	0,1	100	96,5	3,4
ZUSAMMEN	100	95,2	4,7	0,1	0,0	100	99,1	0,9
20 - 21	100	75,9	23,7	0,2	0,3	100	91,9	7,9
21 - 22	100	63,2	36,2	0,1	0,4	100	81,8	18,1
22 - 23	100	51,7	47,4	0,2	0,7	100	70,5	29,1
23 - 24	100	41,9	57,0	0,2	1,0	100	59,3	40,2
24 - 25	100	34,0	64,6	0,2	1,2	100	49,7	49,4
ZUSAMMEN	100	56,1	43,1	0,2	0,7	100	73,6	26,0
25 - 26	100	27,6	70,7	0,2	1,4	100	40,3	58,6
26 - 27	100	23,4	74,8	0,2	1,6	100	33,9	64,7
27 - 28	100	19,9	78,0	0,3	1,8	100	28,4	70,1
28 - 29	100	16,9	80,9	0,3	1,9	100	24,3	74,1
29 - 30	100	15,0	82,7	0,3	1,9	100	21,5	76,8
ZUSAMMEN	100	20,0	77,9	0,3	1,7	100	28,9	69,6
30 - 31	100	13,1	84,6	0,4	1,9	100	18,4	79,8
31 - 32	100	11,7	86,1	0,5	1,8	100	16,0	82,3
32 - 33	100	10,7	87,0	0,5	1,8	100	13,9	84,2
33 - 34	100	10,1	87,6	0,5	1,9	100	13,0	85,2
34 - 35	100	9,6	87,9	0,6	1,9	100	11,8	86,3
ZUSAMMEN	100	11,1	86,6	0,5	1,9	100	14,7	83,5
35 - 36	100	8,8	88,4	0,8	2,0	100	10,6	87,4
36 - 37	100	8,2	88,9	0,9	1,9	100	9,3	88,7
37 - 38	100	8,1	88,9	1,0	2,0	100	8,7	89,2
38 - 39	100	7,9	88,9	1,2	1,9	100	8,3	89,5
39 - 40	100	7,5	89,2	1,2	2,1	100	7,5	90,4
ZUSAMMEN	100	8,1	88,9	1,0	2,0	100	8,9	89,0
40 - 41	100	7,3	89,3	1,5	2,0	100	6,8	91,1
41 - 42	100	7,2	89,2	1,6	2,0	100	6,0	91,8
42 - 43	100	7,0	89,1	1,8	2,2	100	5,5	92,1
43 - 44	100	7,4	88,2	2,2	2,2	100	5,3	92,3
44 - 45	100	7,5	87,6	2,5	2,4	100	5,3	92,4
ZUSAMMEN	100	7,3	88,7	1,9	2,1	100	5,8	91,9
45 - 46	100	7,9	86,7	3,0	2,4	100	5,2	92,4
46 - 47	100	8,1	85,9	3,6	2,4	100	5,2	92,2
47 - 48	100	8,0	85,2	4,4	2,4	100	4,8	92,7
48 - 49	100	7,4	84,8	5,4	2,4	100	4,4	92,9
49 - 50	100	7,2	83,5	6,8	2,5	100	4,1	93,1
ZUSAMMEN	100	7,7	85,2	4,6	2,4	100	4,7	92,7
50 - 51	100	7,1	82,1	8,2	2,5	100	4,0	93,1
51 - 52	100	7,0	80,3	10,0	2,7	100	3,8	92,8
52 - 53	100	6,9	79,1	11,3	2,8	100	4,3	92,3
53 - 54	100	7,0	77,9	12,5	2,6	100	4,1	92,2
54 - 55	100	7,3	76,9	13,4	2,4	100	4,6	91,9
ZUSAMMEN	100	7,1	79,6	10,7	2,6	100	4,1	92,5
55 - 56	100	6,8	76,4	14,5	2,3	100	4,2	92,1
56 - 57	100	6,7	75,4	15,6	2,3	100	4,1	91,5
57 - 58	100	6,9	74,5	16,2	2,4	100	4,2	90,9
58 - 59	100	7,0	73,3	17,4	2,4	100	4,5	90,3
59 - 60	100	6,8	72,3	18,6	2,2	100	4,4	90,1
ZUSAMMEN	100	6,8	74,4	16,5	2,3	100	4,3	91,0

JAHREN, FAMILIENSTAND UND LAENDERN

		WEIBLICH					WEIBL. PERSONEN AUF 1 000 MÄNNL.	ALTER VON ... BIS UNTER ... JAHREN
VERWITWET	GESCHIEDEN	ZUSAMMEN	LEDIG	VERHEIRATET	VERWITWET	GESCHIEDEN		
RHEINLAND-PFALZ PROZENT								
0,0	0,0	100	100,0	0,0	0,0	0,0	94,9	UNTER 1
0,0	0,0	100	100,0	0,0	0,0	0,0	95,1	1 - 2
0,0	0,0	100	100,0	0,0	0,0	0,0	96,2	2 - 3
0,0	0,0	100	100,0	0,0	0,0	0,0	94,5	3 - 4
0,0	0,0	100	100,0	0,0	0,0	0,0	95,4	4 - 5
0,0	0,0	100	100,0	0,0	0,0	0,0	95,2	ZUSAMMEN
0,0	0,0	100	100,0	0,0	0,0	0,0	95,1	5 - 6
0,0	0,0	100	100,0	0,0	0,0	0,0	95,3	6 - 7
0,0	0,0	100	100,0	0,0	0,0	0,0	96,5	7 - 8
0,0	0,0	100	100,0	0,0	0,0	0,0	94,7	8 - 9
0,0	0,0	100	100,0	0,0	0,0	0,0	96,3	9 - 10
0,0	0,0	100	100,0	0,0	0,0	0,0	95,6	ZUSAMMEN
0,0	0,0	100	100,0	0,0	0,0	0,0	94,3	10 - 11
0,0	0,0	100	100,0	0,0	0,0	0,0	95,0	11 - 12
0,0	0,0	100	100,0	0,0	0,0	0,0	94,1	12 - 13
0,0	0,0	100	100,0	0,0	0,0	0,0	95,2	13 - 14
0,0	0,0	100	100,0	0,0	0,0	0,0	95,0	14 - 15
0,0	0,0	100	100,0	0,0	0,0	0,0	94,7	ZUSAMMEN
0,0	0,0	100	99,9	0,1	0,0	0,0	94,8	15 - 16
0,0	0,0	100	99,0	1,0	0,0	0,0	96,5	16 - 17
0,0	0,0	100	95,4	4,6	0,0	0,0	94,8	17 - 18
0,2	0,0	100	86,8	12,9	0,2	0,1	94,5	18 - 19
0,1	0,0	100	73,5	26,1	0,2	0,2	93,2	19 - 20
0,1	0,0	100	91,1	8,8	0,1	0,1	94,8	ZUSAMMEN
0,1	0,1	100	58,6	40,8	0,2	0,5	91,8	20 - 21
0,1	0,1	100	42,9	56,2	0,2	0,8	91,1	21 - 22
0,1	0,3	100	31,9	66,6	0,2	1,2	95,0	22 - 23
0,1	0,5	100	23,6	74,6	0,3	1,5	95,3	23 - 24
0,0	0,8	100	17,9	80,1	0,3	1,6	97,7	24 - 25
0,1	0,3	100	37,4	61,3	0,2	1,0	93,7	ZUSAMMEN
0,1	1,0	100	14,6	83,2	0,4	1,8	96,9	25 - 26
0,1	1,2	100	12,3	85,4	0,4	1,9	95,6	26 - 27
0,1	1,4	100	11,0	86,3	0,5	2,2	94,1	27 - 28
0,1	1,5	100	9,1	88,0	0,5	2,4	95,7	28 - 29
0,1	1,6	100	8,2	89,0	0,6	2,2	95,0	29 - 30
0,1	1,4	100	10,8	86,6	0,5	2,1	95,4	ZUSAMMEN
0,2	1,7	100	7,6	89,6	0,6	2,2	96,3	30 - 31
0,2	1,5	100	7,0	90,1	0,8	2,1	93,1	31 - 32
0,2	1,6	100	7,2	90,0	0,8	2,0	93,0	32 - 33
0,1	1,6	100	6,8	90,1	0,9	2,1	92,2	33 - 34
0,2	1,7	100	7,2	89,6	1,0	2,2	92,8	34 - 35
0,2	1,6	100	7,2	89,9	0,8	2,1	93,5	ZUSAMMEN
0,3	1,8	100	6,9	89,6	1,4	2,2	92,0	35 - 36
0,3	1,7	100	7,0	89,2	1,6	2,2	92,3	36 - 37
0,3	1,8	100	7,5	88,5	1,8	2,2	92,0	37 - 38
0,4	1,7	100	7,5	88,3	2,0	2,2	92,5	38 - 39
0,3	1,8	100	7,6	88,0	2,0	2,4	94,1	39 - 40
0,3	1,8	100	7,3	88,7	1,8	2,2	92,6	ZUSAMMEN
0,5	1,7	100	7,8	87,3	2,6	2,3	93,6	40 - 41
0,5	1,7	100	8,4	86,4	2,8	2,4	94,0	41 - 42
0,6	1,8	100	8,6	85,9	2,9	2,6	97,2	42 - 43
0,7	1,7	100	9,4	84,5	3,6	2,6	108,5	43 - 44
0,7	1,7	100	9,4	83,5	4,1	3,0	118,4	44 - 45
0,6	1,7	100	8,7	85,5	3,2	2,6	101,7	ZUSAMMEN
0,7	1,7	100	9,9	82,3	4,8	3,0	130,4	45 - 46
0,9	1,7	100	10,3	81,3	5,5	2,9	136,8	46 - 47
0,9	1,6	100	10,4	79,7	7,0	2,9	136,2	47 - 48
1,0	1,6	100	9,5	78,9	8,5	3,0	137,6	48 - 49
1,1	1,7	100	9,4	76,6	10,9	3,2	139,3	49 - 50
0,9	1,6	100	9,9	79,7	7,4	3,0	136,0	ZUSAMMEN
1,2	1,7	100	9,3	74,4	13,2	3,1	141,5	50 - 51
1,5	1,8	100	9,3	71,5	16,0	3,3	142,0	51 - 52
1,5	1,9	100	8,8	69,5	18,3	3,4	137,6	52 - 53
1,8	1,9	100	9,1	67,5	20,3	3,1	137,1	53 - 54
1,9	1,7	100	9,2	66,2	21,7	2,9	140,3	54 - 55
1,5	1,8	100	9,2	70,4	17,3	3,1	140,0	ZUSAMMEN
2,1	1,7	100	8,7	65,0	23,5	2,8	138,1	55 - 56
2,5	1,9	100	8,5	64,0	24,9	2,6	141,5	56 - 57
2,9	2,0	100	8,8	62,5	26,0	2,7	136,2	57 - 58
3,2	2,0	100	8,7	60,9	27,7	2,7	137,1	58 - 59
3,7	1,8	100	8,6	59,4	29,5	2,4	137,4	59 - 60
2,9	1,9	100	8,7	62,4	26,3	2,6	138,0	ZUSAMMEN

1. WOHNBEVÖLKERUNG NACH ALTER

LAND ALTER VON ... BIS UNTER ... JAHREN	WOHNBEVÖLKERUNG					MÄNNLICH		
	INSGESAMT	LEDIG	VERHEIRATET	VERWITWET	GESCHIEDEN	ZUSAMMEN	LEDIG	VERHEIRATET
RHEINLAND-PFALZ								
60 - 61	100	7,2	71,3	19,5	2,0	100	4,5	89,5
61 - 62	100	7,4	70,3	20,2	2,1	100	4,5	89,1
62 - 63	100	7,9	69,1	21,0	2,0	100	4,9	88,4
63 - 64	100	8,0	67,9	22,2	2,0	100	4,7	87,7
64 - 65	100	8,1	67,1	22,8	2,0	100	4,9	86,7
ZUSAMMEN	100	7,7	69,2	21,1	2,0	100	4,7	88,3
65 - 66	100	8,4	66,0	23,8	1,8	100	4,8	85,8
66 - 67	100	8,8	64,1	25,4	1,7	100	5,0	84,8
67 - 68	100	9,2	62,3	26,8	1,7	100	5,1	83,2
68 - 69	100	9,2	60,0	29,2	1,6	100	5,1	82,2
69 - 70	100	9,5	57,9	31,0	1,6	100	4,9	80,9
ZUSAMMEN	100	9,0	62,2	27,1	1,7	100	5,0	83,5
70 - 71	100	9,6	55,7	33,2	1,5	100	4,9	80,0
71 - 72	100	9,4	52,8	36,2	1,6	100	4,7	77,5
72 - 73	100	9,7	49,7	39,4	1,3	100	4,6	76,0
73 - 74	100	9,8	46,8	42,0	1,4	100	4,4	74,1
74 - 75	100	10,0	44,9	43,7	1,3	100	4,3	72,1
ZUSAMMEN	100	9,7	50,5	38,4	1,4	100	4,6	76,4
75 - 76	100	10,3	41,4	47,1	1,2	100	4,2	69,4
76 - 77	100	10,0	39,7	49,1	1,2	100	4,4	68,6
77 - 78	100	10,2	36,7	51,9	1,2	100	4,9	64,4
78 - 79	100	10,9	33,9	54,1	1,1	100	5,1	62,1
79 - 80	100	9,8	32,1	57,1	1,0	100	4,3	59,5
ZUSAMMEN	100	10,2	37,3	51,3	1,1	100	4,5	65,4
80 - 81	100	10,1	29,6	59,4	0,9	100	4,3	57,0
81 - 82	100	10,5	26,9	61,7	0,9	100	4,8	53,1
82 - 83	100	10,2	25,9	63,0	0,9	100	5,0	50,4
83 - 84	100	9,7	23,0	66,7	0,5	100	4,9	45,9
84 - 85	100	9,9	21,8	67,6	0,7	100	5,2	44,6
ZUSAMMEN	100	10,1	26,1	63,0	0,8	100	4,8	51,2
85 - 86	100	10,2	18,4	70,8	0,6	100	5,5	39,3
86 - 87	100	10,2	16,7	72,9	0,3	100	5,3	35,3
87 - 88	100	9,5	14,7	75,3	0,6	100	6,1	32,0
88 - 89	100	9,9	14,1	75,3	0,6	100	4,7	31,0
89 - 90	100	10,3	12,8	76,0	0,8	100	7,6	28,5
ZUSAMMEN	100	10,0	16,0	73,4	0,5	100	5,7	34,4
90 - 91	100	9,8	11,9	77,5	0,8	100	7,0	25,2
91 - 92	100	8,4	11,6	79,6	0,5	100	5,1	22,9
92 - 93	100	9,7	10,1	79,5	0,7	100	3,7	22,5
93 - 94	100	11,5	8,8	79,5	0,2	100	6,3	16,4
94 - 95	100	9,1	13,0	77,2	0,7	100	2,9	25,5
ZUSAMMEN	100	9,6	11,2	78,6	0,6	100	5,6	22,9
95 - 96	100	10,4	16,5	71,7	1,3	100	4,0	32,0
96 - 97	100	8,0	15,2	76,8	0,0	100	4,7	20,9
97 - 98	100	10,1	23,2	65,7	1,0	100	6,5	32,3
98 - 99	100	4,8	48,4	45,2	1,6	100	0,0	55,6
99 - 100	100	62,5	21,3	16,3	0,0	100	67,7	21,5
ZUSAMMEN	100	21,7	21,3	56,2	0,7	100	21,2	29,9
100 UND MEHR	100	4,8	23,8	71,4	0,0	100	12,5	50,0
INSGESAMT	100	40,9	49,4	8,4	1,3	100	44,5	51,7

JAHREN, FAMILIENSTAND UND LAENDERN

		WEIBLICH					WEIBL. PERSONEN AUF 1 000 MÄNNL.	ALTER VON ... BIS UNTER ... JAHREN
VERWITWET	GESCHIEDEN	ZUSAMMEN	LEDIG	VERHEIRATET	VERWITWET	GESCHIEDEN		
RHEINLAND-PFALZ								
PROZENT								
4,3	1,7	100	9,1	58,2	30,4	2,3	139,2	60 - 61
4,8	1,6	100	9,5	56,6	31,5	2,5	136,3	61 - 62
5,1	1,6	100	10,1	54,9	32,8	2,3	136,2	62 - 63
6,1	1,6	100	10,4	53,2	34,1	2,3	135,5	63 - 64
6,8	1,6	100	10,4	52,5	34,8	2,3	133,2	64 - 65
5,4	1,6	100	9,9	55,1	32,7	2,3	136,1	ZUSAMMEN
7,8	1,6	100	11,2	50,7	36,2	2,0	129,7	65 - 66
8,8	1,4	100	11,7	48,0	38,3	1,9	128,7	66 - 67
10,2	1,5	100	12,4	46,5	39,3	1,8	132,2	67 - 68
11,3	1,4	100	12,2	43,2	42,8	1,7	132,4	68 - 69
12,9	1,3	100	13,0	41,0	44,3	1,8	135,4	69 - 70
10,1	1,4	100	12,1	46,1	40,0	1,9	131,5	ZUSAMMEN
14,0	1,2	100	12,9	38,5	46,8	1,8	142,0	70 - 71
16,5	1,4	100	12,6	36,4	49,3	1,7	150,2	71 - 72
18,5	0,9	100	12,9	33,1	52,5	1,5	158,7	72 - 73
20,5	1,0	100	13,0	30,7	54,8	1,5	168,8	73 - 74
22,5	1,1	100	13,4	29,1	56,0	1,5	170,8	74 - 75
17,9	1,1	100	12,9	33,9	51,5	1,6	156,1	ZUSAMMEN
25,5	0,9	100	13,6	26,2	58,9	1,3	184,3	75 - 76
26,0	1,1	100	13,0	23,8	61,9	1,3	181,8	76 - 77
29,8	0,8	100	13,2	21,0	64,4	1,4	177,0	77 - 78
31,9	0,9	100	14,0	18,8	66,1	1,2	185,8	78 - 79
35,5	0,8	100	12,8	17,2	68,8	1,2	183,8	79 - 80
29,2	0,9	100	13,3	21,9	63,5	1,3	182,5	ZUSAMMEN
38,0	0,8	100	13,4	14,4	71,3	1,0	179,5	80 - 81
41,3	0,8	100	13,5	12,9	72,6	0,9	187,5	81 - 82
43,9	0,8	100	13,2	12,0	73,9	0,9	176,1	82 - 83
48,8	0,4	100	12,5	9,9	76,9	0,6	174,7	83 - 84
49,6	0,6	100	12,6	8,9	77,8	0,8	177,0	84 - 85
43,4	0,7	100	13,1	12,1	73,9	0,8	179,4	ZUSAMMEN
54,8	0,5	100	12,8	7,0	79,6	0,6	182,4	85 - 86
59,1	0,2	100	12,9	6,0	80,8	0,3	175,4	86 - 87
61,5	0,4	100	11,3	5,2	82,7	0,8	184,2	87 - 88
63,7	0,6	100	12,9	4,5	82,0	0,7	174,8	88 - 89
63,6	0,3	100	11,9	3,8	83,2	1,1	173,6	89 - 90
59,5	0,4	100	12,4	5,7	81,2	0,6	178,8	ZUSAMMEN
67,2	0,6	100	11,2	4,9	83,0	0,9	189,1	90 - 91
71,2	0,8	100	10,3	4,8	84,6	0,3	167,7	91 - 92
72,9	0,9	100	12,5	4,3	82,6	0,6	213,3	92 - 93
77,2	0,0	100	14,8	4,0	80,9	0,3	157,7	93 - 94
70,6	1,0	100	12,2	6,8	80,5	0,5	201,0	94 - 95
70,8	0,7	100	11,7	4,8	82,8	0,6	183,7	ZUSAMMEN
62,7	1,3	100	13,5	9,0	76,1	1,3	206,7	95 - 96
74,4	0,0	100	9,8	12,2	78,0	0,0	190,7	96 - 97
61,3	0,0	100	11,8	19,1	67,6	1,5	219,4	97 - 98
40,7	3,7	100	8,6	42,9	48,6	0,0	129,6	98 - 99
10,8	0,0	100	58,9	21,1	20,0	0,0	146,2	99 - 100
48,1	0,8	100	22,1	16,6	60,7	0,7	180,5	ZUSAMMEN
37,5	0,0	100	0,0	7,7	92,3	0,0	162,5	100 UND MEHR
2,8	0,9	100	37,6	47,3	13,5	1,5	109,7	INSGESAMT

1. WOHNBEVÖLKERUNG NACH ALTERS

LAND ALTER VON ... BIS UNTER ... JAHREN	WOHNBEVÖLKERUNG					FAMENLICH		
	INSGESAMT	LEDIG	VERHEIRATET	VERWITWET	GESCHIEDEN	ZUSAMMEN	LEDIG	VERHEIRATET
BADEN-WÜRTTEMBERG								
UNTER 1	129 377	129 377	-	-	-	66 047	66 047	-
1 - 2	141 747	141 747	-	-	-	72 660	72 660	-
2 - 3	148 931	148 931	-	-	-	76 056	76 056	-
3 - 4	154 798	154 798	-	-	-	79 483	79 483	-
4 - 5	155 092	155 092	-	-	-	79 474	79 474	-
ZUSAMMEN	729 945	729 945	-	-	-	373 720	373 720	-
5 - 6	157 477	157 477	-	-	-	80 782	80 782	-
6 - 7	158 348	158 348	-	-	-	81 145	81 145	-
7 - 8	153 950	153 950	-	-	-	78 712	78 712	-
8 - 9	150 165	150 165	-	-	-	76 992	76 992	-
9 - 10	146 619	146 619	-	-	-	74 837	74 837	-
ZUSAMMEN	766 559	766 559	-	-	-	392 468	392 468	-
10 - 11	142 802	142 802	-	-	-	73 030	73 030	-
11 - 12	136 241	136 241	-	-	-	69 988	69 988	-
12 - 13	132 263	132 263	-	-	-	67 780	67 780	-
13 - 14	128 626	128 626	-	-	-	65 670	65 670	-
14 - 15	122 504	122 491	10	2	1	63 019	63 019	-
ZUSAMMEN	662 436	662 423	10	2	1	339 487	339 487	-
15 - 16	121 186	121 042	141	2	1	61 539	61 539	-
16 - 17	118 528	117 679	827	15	7	60 206	60 149	57
17 - 18	119 589	116 995	2 562	15	17	60 654	60 553	99
18 - 19	121 830	114 623	6 974	153	80	62 179	61 542	549
19 - 20	122 924	108 092	14 563	124	145	61 678	59 927	1 692
ZUSAMMEN	604 057	578 431	25 067	309	250	306 256	303 710	2 397
20 - 21	125 489	100 008	25 102	105	274	62 822	58 489	4 277
21 - 22	125 679	86 967	38 087	140	485	63 513	54 101	9 301
22 - 23	118 221	69 994	47 279	153	795	60 515	45 985	14 332
23 - 24	117 957	59 667	57 108	162	1 020	61 165	40 880	19 996
24 - 25	90 624	38 261	51 156	169	1 038	47 376	26 854	20 200
ZUSAMMEN	577 970	354 897	218 732	729	3 612	295 391	226 309	68 106
25 - 26	114 779	40 962	71 983	256	1 578	59 780	28 776	30 449
26 - 27	129 945	38 805	88 854	282	2 004	67 637	27 572	39 316
27 - 28	126 629	32 725	91 419	331	2 154	66 801	23 115	42 815
28 - 29	146 854	31 349	112 369	415	2 721	77 128	21 835	54 169
29 - 30	150 755	27 976	119 383	479	2 917	79 549	19 141	59 175
ZUSAMMEN	668 962	171 817	484 008	1 763	11 374	350 895	120 439	225 924
30 - 31	170 971	27 115	139 946	613	3 297	90 334	18 442	70 358
31 - 32	157 736	22 028	131 867	661	3 180	83 500	14 389	67 425
32 - 33	148 460	18 644	126 066	697	3 053	78 585	11 729	65 429
33 - 34	145 829	16 881	125 043	837	3 068	77 795	10 467	65 806
34 - 35	141 105	15 371	121 828	806	3 100	75 341	9 188	64 680
ZUSAMMEN	764 101	100 039	644 750	3 614	15 698	405 555	64 215	333 898
35 - 36	138 417	13 899	120 545	940	3 033	73 899	7 867	64 525
36 - 37	118 865	11 632	103 706	930	2 597	64 226	6 432	56 497
37 - 38	112 777	10 603	98 634	976	2 564	60 793	5 614	53 909
38 - 39	114 253	10 434	100 120	1 160	2 539	60 947	5 118	54 544
39 - 40	120 217	10 807	105 299	1 343	2 768	64 107	5 094	57 671
ZUSAMMEN	604 529	57 375	528 304	5 349	13 501	323 972	30 125	287 146
40 - 41	120 068	10 435	105 238	1 574	2 821	63 611	4 600	57 652
41 - 42	118 966	9 981	104 284	1 830	2 871	62 107	4 036	56 689
42 - 43	114 448	10 007	99 677	1 935	2 829	58 652	3 632	53 677
43 - 44	111 060	9 509	96 422	2 143	2 986	54 210	3 112	49 831
44 - 45	110 827	9 991	95 131	2 695	3 010	52 125	2 848	47 991
ZUSAMMEN	575 369	49 923	500 752	10 177	14 517	290 705	18 228	265 840
45 - 46	105 501	9 616	89 962	3 006	2 917	47 267	2 462	43 671
46 - 47	102 969	9 733	86 658	3 628	2 950	44 532	2 269	41 098
47 - 48	105 956	9 977	88 306	4 417	3 256	45 335	2 232	41 842
48 - 49	111 829	10 253	92 370	5 674	3 532	47 234	2 179	43 693
49 - 50	112 544	9 821	92 291	6 786	3 646	46 942	2 040	43 571
ZUSAMMEN	538 799	49 400	449 587	23 511	16 301	231 310	11 182	213 875
50 - 51	111 965	9 220	90 928	8 207	3 610	46 823	1 909	43 452
51 - 52	59 350	5 024	47 068	5 162	2 096	24 806	1 071	22 856
52 - 53	53 638	4 470	42 055	5 226	1 887	22 355	944	20 607
53 - 54	58 186	4 747	44 982	6 578	1 879	24 404	1 093	22 453
54 - 55	65 052	5 412	49 573	7 930	2 137	27 071	1 216	24 833
ZUSAMMEN	348 191	28 873	274 606	33 103	11 609	145 459	6 233	134 201

JAHREN, FAMILIENSTAND UND LAENDERN

		WEIBLICH					WEIBL. PERSONEN AUF 1 000 MAENNL.	ALTER VON ... BIS UNTER ... JAHREN
VERWITWET	GESCHIEDEN	ZUSAMMEN	LEDIG	VERHEIRATET	VERWITWET	GESCHIEDEN		
BADEN-WUERTTEMBERG								
ZAHL								
-	-	63 330	63 330	-	-	-	959	UNTER 1
-	-	69 087	69 087	-	-	-	951	1 - 2
-	-	72 875	72 875	-	-	-	958	2 - 3
-	-	75 315	75 315	-	-	-	948	3 - 4
-	-	75 618	75 618	-	-	-	951	4 - 5
-	-	356 225	356 225	-	-	-	953	ZUSAMMEN
-	-	76 695	76 695	-	-	-	949	5 - 6
-	-	77 203	77 203	-	-	-	951	6 - 7
-	-	75 238	75 238	-	-	-	956	7 - 8
-	-	73 173	73 173	-	-	-	950	8 - 9
-	-	71 782	71 782	-	-	-	959	9 - 10
-	-	374 091	374 091	-	-	-	953	ZUSAMMEN
-	-	69 772	69 772	-	-	-	955	10 - 11
-	-	66 253	66 253	-	-	-	947	11 - 12
-	-	64 483	64 483	-	-	-	951	12 - 13
-	-	62 956	62 956	-	-	-	959	13 - 14
-	-	59 485	59 472	10	2	1	944	14 - 15
-	-	322 949	322 936	10	2	1	951	ZUSAMMEN
-	-	59 647	59 503	141	2	1	969	15 - 16
-	-	58 322	57 530	770	15	7	969	16 - 17
-	2	58 935	56 442	2 463	15	15	972	17 - 18
69	19	59 651	53 081	6 425	84	61	959	18 - 19
45	14	61 246	48 165	12 871	79	131	993	19 - 20
114	35	297 801	274 721	22 670	195	215	972	ZUSAMMEN
31	25	62 667	41 519	20 825	74	249	998	20 - 21
45	66	62 166	32 866	28 786	95	419	979	21 - 22
49	149	57 706	24 009	32 947	104	646	954	22 - 23
32	257	56 792	18 787	37 112	130	763	929	23 - 24
33	289	43 248	11 407	30 956	136	749	913	24 - 25
190	786	282 579	128 588	150 626	539	2 826	957	ZUSAMMEN
52	503	54 999	12 186	41 534	204	1 075	920	25 - 26
49	700	62 308	11 233	49 538	233	1 304	921	26 - 27
75	796	59 828	9 610	48 604	256	1 358	896	27 - 28
76	1 048	69 726	9 514	58 200	339	1 673	904	28 - 29
84	1 149	71 206	8 835	60 208	395	1 768	895	29 - 30
336	4 196	318 067	51 378	258 084	1 427	7 178	906	ZUSAMMEN
121	1 413	80 637	8 673	69 588	492	1 884	893	30 - 31
117	1 369	74 236	7 639	64 242	544	1 811	889	31 - 32
138	1 289	69 875	6 915	60 637	559	1 764	889	32 - 33
175	1 347	68 034	6 414	59 237	662	1 721	875	33 - 34
156	1 317	65 764	6 183	57 148	650	1 783	873	34 - 35
707	6 735	358 546	35 824	310 852	2 907	8 963	884	ZUSAMMEN
195	1 312	64 518	6 032	56 020	745	1 721	873	35 - 36
160	1 137	54 639	5 200	47 209	770	1 460	851	36 - 37
180	1 090	51 984	4 989	44 725	796	1 474	855	37 - 38
216	1 069	53 306	5 316	45 576	944	1 470	875	38 - 39
218	1 124	56 110	5 713	47 628	1 125	1 644	875	39 - 40
969	5 732	280 557	27 250	241 158	4 380	7 769	866	ZUSAMMEN
262	1 097	56 457	5 835	47 586	1 312	1 724	888	40 - 41
276	1 106	56 859	5 945	47 595	1 554	1 765	916	41 - 42
279	1 064	55 796	6 375	46 000	1 656	1 765	951	42 - 43
308	959	56 850	6 397	46 591	1 835	2 027	1 049	43 - 44
334	952	58 702	7 143	47 140	2 361	2 058	1 126	44 - 45
1 459	5 178	284 664	31 695	234 912	8 718	9 339	979	ZUSAMMEN
324	810	58 234	7 154	46 291	2 682	2 107	1 232	45 - 46
355	810	58 437	7 464	45 560	3 273	2 140	1 312	46 - 47
365	896	60 621	7 745	46 464	4 052	2 360	1 337	47 - 48
448	914	64 595	8 074	48 677	5 226	2 618	1 368	48 - 49
403	928	65 602	7 781	48 720	6 383	2 718	1 398	49 - 50
1 895	4 358	307 489	38 218	235 712	21 616	11 943	1 329	ZUSAMMEN
500	962	65 142	7 311	47 476	7 707	2 648	1 391	50 - 51
317	562	34 544	3 953	24 212	4 845	1 534	1 393	51 - 52
300	504	31 283	3 526	21 448	4 926	1 383	1 399	52 - 53
393	465	33 782	3 654	22 529	6 185	1 414	1 384	53 - 54
447	575	37 981	4 196	24 740	7 483	1 562	1 403	54 - 55
1 957	3 068	202 732	22 640	140 405	31 146	8 541	1 394	ZUSAMMEN

1. WOHNBEVÖLKERUNG NACH ALTERS

LAND ALTER VON ... BIS UNTER ... JAHREN	WOHNBEVÖLKERUNG					MÄNNLICH		
	INSGESAMT	LEDIG	VERHEIRATET	VERWITWET	GESCHIEDEN	ZUSAMMEN	LEDIG	VERHEIRATET
BADEN-WÜRTTEMBERG								
AN								
55 - 56	100 430	7 732	76 029	13 463	3 206	41 582	1 640	38 214
56 - 57	104 126	7 771	77 975	15 173	3 207	43 343	1 671	39 865
57 - 58	107 484	8 273	79 504	16 355	3 352	45 299	1 869	41 363
58 - 59	103 319	7 863	75 640	16 671	3 145	44 020	1 861	39 970
59 - 60	102 843	7 936	74 085	17 855	2 967	43 239	1 758	39 248
ZUSAMMEN	518 202	39 575	383 233	79 517	15 877	217 483	8 799	198 660
60 - 61	103 557	8 294	73 519	18 766	2 978	43 788	1 885	39 379
61 - 62	102 451	8 469	71 457	19 546	2 979	43 237	1 862	38 687
62 - 63	101 120	8 318	70 001	20 160	2 641	42 785	1 821	38 181
63 - 64	97 013	8 433	65 967	20 183	2 430	40 927	1 785	36 294
64 - 65	93 708	8 448	62 485	20 464	2 311	40 227	1 793	35 160
ZUSAMMEN	497 849	41 962	343 429	99 119	13 339	210 964	9 146	187 701
65 - 66	90 925	8 252	59 622	20 869	2 182	39 239	1 784	34 039
66 - 67	86 641	7 992	55 384	21 326	1 939	37 244	1 693	32 128
67 - 68	83 286	7 785	51 552	22 118	1 831	35 652	1 651	30 227
68 - 69	81 267	7 777	48 770	22 975	1 745	34 055	1 521	28 527
69 - 70	74 792	7 233	43 516	22 494	1 549	31 197	1 403	25 864
ZUSAMMEN	416 911	39 039	258 844	109 782	9 246	177 387	8 052	150 785
70 - 71	70 014	6 735	39 082	22 827	1 370	28 567	1 219	23 286
71 - 72	64 085	6 199	33 859	22 819	1 208	25 278	976	20 082
72 - 73	58 490	5 873	29 407	22 117	1 093	22 083	863	17 249
73 - 74	53 615	5 333	25 283	22 055	944	19 492	741	14 899
74 - 75	48 664	4 959	21 681	21 180	844	17 301	713	12 850
ZUSAMMEN	294 868	29 099	149 312	110 998	5 459	112 721	4 512	88 366
75 - 76	44 687	4 626	18 622	20 670	769	15 645	610	11 255
76 - 77	40 258	4 287	15 675	19 652	644	13 624	592	9 488
77 - 78	36 016	3 773	13 341	18 344	558	12 412	490	8 465
78 - 79	32 360	3 320	11 512	17 058	470	11 257	447	7 382
79 - 80	28 748	2 907	9 236	16 200	405	9 921	402	6 124
ZUSAMMEN	182 069	18 913	68 386	91 924	2 846	62 859	2 541	42 714
80 - 81	25 416	2 682	7 636	14 795	303	8 626	363	5 143
81 - 82	21 926	2 328	6 154	13 175	269	7 547	331	4 284
82 - 83	19 477	1 982	4 988	12 290	217	6 687	279	3 549
83 - 84	16 332	1 657	3 866	10 640	169	5 638	271	2 784
84 - 85	13 933	1 391	3 133	9 259	150	4 853	244	2 324
ZUSAMMEN	97 084	10 040	25 777	60 159	1 108	33 351	1 488	18 084
85 - 86	11 292	1 190	2 249	7 735	118	3 880	185	1 677
86 - 87	9 187	933	1 682	6 473	99	3 148	129	1 280
87 - 88	7 329	727	1 291	5 243	68	2 603	113	986
88 - 89	5 656	570	866	4 179	41	1 952	94	646
89 - 90	4 164	421	641	3 061	41	1 442	75	481
ZUSAMMEN	37 628	3 841	6 729	26 691	367	13 025	596	5 070
90 - 91	3 083	305	375	2 377	26	1 036	61	295
91 - 92	2 175	223	216	1 715	21	722	25	184
92 - 93	1 598	245	184	1 157	12	592	63	153
93 - 94	982	119	84	774	5	334	28	69
94 - 95	664	84	51	525	4	207	12	38
ZUSAMMEN	8 502	976	910	6 548	68	2 891	189	739
95 - 96	372	39	30	301	2	106	4	22
96 - 97	265	35	27	200	3	74	8	21
97 - 98	159	24	28	107	-	48	8	14
98 - 99	120	22	29	69	-	46	6	19
99 - 100	68	27	8	33	-	25	12	5
ZUSAMMEN	984	147	122	710	5	299	38	81
100 UND MEHR	33	6	3	24	-	11	2	1
INSGESAMT	8 895 048	3 733 280	4 362 561	664 029	135 178	4 286 209	1 921 479	2 223 588

JAHREN, FAMILIENSTAND UND LAENDERN

		WEIBLICH					WEIBL. PERSONEN AUF 1 000 MAENNL.	ALTER VON ... BIS UNTER ... JAHREN
VERWITWET	GESCHIEDEN	ZUSAMMEN	LEDIG	VERHEIRATET	VERWITWET	GESCHIEDEN		
BADEN-WUERTTEMBERG								
ZAHL								
776	952	58 848	6 092	37 815	12 687	2 254	1 415	55 - 56
938	869	60 783	6 100	38 110	14 235	2 338	1 402	56 - 57
1 093	974	62 185	6 404	38 141	15 262	2 378	1 373	57 - 58
1 233	956	59 299	6 002	35 670	15 438	2 189	1 347	58 - 59
1 344	889	59 604	6 178	34 837	16 511	2 078	1 378	59 - 60
5 384	4 640	300 719	30 776	184 573	74 133	11 237	1 383	ZUSAMMEN
1 584	940	59 769	6 409	34 140	17 182	2 038	1 365	60 - 61
1 769	919	59 214	6 607	32 770	17 777	2 060	1 370	61 - 62
1 980	803	58 335	6 497	31 820	18 180	1 838	1 363	62 - 63
2 089	759	56 086	6 648	29 673	18 094	1 671	1 370	63 - 64
2 504	770	53 481	6 655	27 325	17 960	1 541	1 329	64 - 65
9 926	4 191	286 885	32 816	155 728	89 193	9 148	1 360	ZUSAMMEN
2 719	697	51 686	6 468	25 583	18 150	1 485	1 317	65 - 66
2 803	620	49 397	6 299	23 256	18 523	1 319	1 326	66 - 67
3 200	574	47 634	6 134	21 325	18 918	1 257	1 336	67 - 68
3 489	518	47 212	6 256	20 243	19 486	1 227	1 386	68 - 69
3 471	459	43 595	5 830	17 652	19 023	1 090	1 397	69 - 70
15 682	2 868	239 524	30 987	108 059	94 100	6 378	1 350	ZUSAMMEN
3 688	374	41 447	5 516	15 796	19 139	996	1 451	70 - 71
3 890	330	38 807	5 223	13 777	18 929	878	1 535	71 - 72
3 680	291	36 407	5 010	12 158	18 437	802	1 649	72 - 73
3 641	211	34 123	4 592	10 384	18 414	733	1 751	73 - 74
3 547	191	31 363	4 246	8 831	17 633	653	1 813	74 - 75
18 446	1 397	182 147	24 587	60 946	92 552	4 062	1 616	ZUSAMMEN
3 598	182	29 042	4 016	7 367	17 072	587	1 856	75 - 76
3 410	134	26 634	3 695	6 187	16 242	510	1 955	76 - 77
3 321	136	23 604	3 283	4 876	15 023	422	1 902	77 - 78
3 324	104	21 103	2 873	4 130	13 734	366	1 875	78 - 79
3 312	83	18 827	2 505	3 112	12 888	322	1 898	79 - 80
16 965	639	119 210	16 372	25 672	74 959	2 207	1 896	ZUSAMMEN
3 045	75	16 790	2 319	2 493	11 750	228	1 946	80 - 81
2 864	68	14 379	1 997	1 870	10 311	201	1 905	81 - 82
2 805	54	12 790	1 703	1 439	9 485	163	1 913	82 - 83
2 546	37	10 694	1 386	1 082	8 094	132	1 897	83 - 84
2 247	38	9 080	1 147	809	7 012	112	1 871	84 - 85
13 507	272	63 733	8 552	7 693	46 652	836	1 911	ZUSAMMEN
1 995	23	7 412	1 005	572	5 740	95	1 910	85 - 86
1 709	30	6 039	804	402	4 764	69	1 918	86 - 87
1 490	14	4 726	614	305	3 753	54	1 816	87 - 88
1 203	9	3 704	476	220	2 976	32	1 898	88 - 89
881	5	2 722	346	160	2 180	36	1 888	89 - 90
7 278	81	24 603	3 245	1 659	19 413	286	1 889	ZUSAMMEN
670	10	2 047	244	80	1 707	16	1 976	90 - 91
507	6	1 453	198	32	1 208	15	2 012	91 - 92
373	3	1 006	182	31	784	9	1 699	92 - 93
237	-	648	91	15	537	5	1 940	93 - 94
156	1	457	72	13	369	3	2 208	94 - 95
1 943	20	611	787	171	4 605	48	1 941	ZUSAMMEN
80	-	266	35	8	221	2	2 509	95 - 96
45	-	191	27	6	155	3	2 581	96 - 97
26	-	111	16	14	81	-	2 313	97 - 98
21	-	74	16	10	48	-	1 609	98 - 99
8	-	43	15	3	25	-	1 720	99 - 100
180	-	685	109	41	530	5	2 291	ZUSAMMEN
8	-	22	4	2	16	-	2 000	100 UND MEHR
96 946	44 196	4 608 839	1 811 801	2 138 973	567 083	90 982	1 075	INSGESAMT

1. WOHNBEVÖLKERUNG NACH ALTERS

LAND ALTER VON ... BIS UNTER ... JAHREN	WOHNBEVÖLKERUNG					MÄNNLICH		
	INSGESAMT	LEDIG	VERHEIRATET	VERWITWET	GESCHIEDEN	ZUSAMMEN	LEDIG	VERHEIRATET
BADEN-WÜRTTEMBERG								
IN								
UNTER 1	100	100,0	0,0	0,0	0,0	100	100,0	0,0
1 - 2	100	100,0	0,0	0,0	0,0	100	100,0	0,0
2 - 3	100	100,0	0,0	0,0	0,0	100	100,0	0,0
3 - 4	100	100,0	0,0	0,0	0,0	100	100,0	0,0
4 - 5	100	100,0	0,0	0,0	0,0	100	100,0	0,0
ZUSAMMEN	100	100,0	0,0	0,0	0,0	100	100,0	0,0
5 - 6	100	100,0	0,0	0,0	0,0	100	100,0	0,0
6 - 7	100	100,0	0,0	0,0	0,0	100	100,0	0,0
7 - 8	100	100,0	0,0	0,0	0,0	100	100,0	0,0
8 - 9	100	100,0	0,0	0,0	0,0	100	100,0	0,0
9 - 10	100	100,0	0,0	0,0	0,0	100	100,0	0,0
ZUSAMMEN	100	100,0	0,0	0,0	0,0	100	100,0	0,0
10 - 11	100	100,0	0,0	0,0	0,0	100	100,0	0,0
11 - 12	100	100,0	0,0	0,0	0,0	100	100,0	0,0
12 - 13	100	100,0	0,0	0,0	0,0	100	100,0	0,0
13 - 14	100	100,0	0,0	0,0	0,0	100	100,0	0,0
14 - 15	100	100,0	0,0	0,0	0,0	100	100,0	0,0
ZUSAMMEN	100	100,0	0,0	0,0	0,0	100	100,0	0,0
15 - 16	100	99,9	0,1	0,0	0,0	100	100,0	0,0
16 - 17	100	99,3	0,7	0,0	0,0	100	99,9	0,1
17 - 18	100	97,8	2,1	0,0	0,0	100	99,8	0,2
18 - 19	100	94,1	5,7	0,1	0,1	100	99,0	0,9
19 - 20	100	87,9	11,8	0,1	0,1	100	97,2	2,7
ZUSAMMEN	100	95,8	4,1	0,1	0,0	100	99,2	0,8
20 - 21	100	79,7	20,0	0,1	0,2	100	93,1	6,8
21 - 22	100	69,2	30,3	0,1	0,4	100	85,2	14,6
22 - 23	100	59,2	40,0	0,1	0,7	100	76,0	23,7
23 - 24	100	50,6	48,4	0,1	0,9	100	66,8	32,7
24 - 25	100	42,2	56,4	0,2	1,1	100	56,7	42,6
ZUSAMMEN	100	61,4	37,8	0,1	0,6	100	76,6	23,1
25 - 26	100	35,7	62,7	0,2	1,4	100	48,1	50,9
26 - 27	100	29,9	68,4	0,2	1,5	100	40,8	58,1
27 - 28	100	25,8	72,2	0,3	1,7	100	34,6	64,1
28 - 29	100	21,3	76,5	0,3	1,9	100	28,3	70,2
29 - 30	100	18,6	79,2	0,3	1,9	100	24,1	74,4
ZUSAMMEN	100	25,7	72,4	0,3	1,7	100	34,3	64,4
30 - 31	100	15,9	81,9	0,4	1,9	100	20,4	77,9
31 - 32	100	14,0	83,6	0,4	2,0	100	17,2	81,0
32 - 33	100	12,6	84,9	0,5	2,1	100	14,9	83,3
33 - 34	100	11,6	85,7	0,6	2,1	100	13,5	84,6
34 - 35	100	10,9	86,3	0,6	2,2	100	12,2	85,8
ZUSAMMEN	100	13,1	84,4	0,5	2,1	100	15,8	82,3
35 - 36	100	10,0	87,1	0,7	2,2	100	10,6	87,3
36 - 37	100	9,8	87,2	0,8	2,2	100	10,0	88,0
37 - 38	100	9,4	87,5	0,9	2,3	100	9,2	88,7
38 - 39	100	9,1	87,6	1,0	2,2	100	8,4	89,5
39 - 40	100	9,0	87,6	1,1	2,3	100	7,9	90,0
ZUSAMMEN	100	9,5	87,4	0,9	2,2	100	9,3	88,6
40 - 41	100	8,7	87,6	1,3	2,3	100	7,2	90,6
41 - 42	100	8,4	87,7	1,5	2,4	100	6,5	91,3
42 - 43	100	8,7	87,1	1,7	2,5	100	6,2	91,5
43 - 44	100	8,6	86,8	1,9	2,7	100	5,7	91,9
44 - 45	100	9,0	85,8	2,4	2,7	100	5,5	92,1
ZUSAMMEN	100	8,7	87,0	1,8	2,5	100	6,3	91,4
45 - 46	100	9,1	85,3	2,8	2,8	100	5,2	92,4
46 - 47	100	9,5	84,2	3,5	2,9	100	5,1	92,3
47 - 48	100	9,4	83,3	4,2	3,1	100	4,9	92,3
48 - 49	100	9,2	82,6	5,1	3,2	100	4,6	92,5
49 - 50	100	8,7	82,0	6,0	3,2	100	4,3	92,8
ZUSAMMEN	100	9,2	83,4	4,4	3,0	100	4,8	92,5
50 - 51	100	8,2	81,2	7,3	3,2	100	4,1	92,8
51 - 52	100	8,5	79,3	8,7	3,5	100	4,3	92,1
52 - 53	100	8,3	78,4	9,7	3,5	100	4,2	92,2
53 - 54	100	8,2	77,3	11,3	3,2	100	4,5	92,0
54 - 55	100	8,3	76,2	12,2	3,3	100	4,5	91,7
ZUSAMMEN	100	8,3	78,9	9,5	3,3	100	4,3	92,3
55 - 56	100	7,7	75,7	13,4	3,2	100	3,9	91,9
56 - 57	100	7,5	74,9	14,6	3,1	100	3,9	92,0
57 - 58	100	7,7	74,0	15,2	3,1	100	4,1	91,3
58 - 59	100	7,6	73,2	16,1	3,0	100	4,2	90,8
59 - 60	100	7,7	72,0	17,4	2,9	100	4,1	90,8
ZUSAMMEN	100	7,6	74,0	15,3	3,1	100	4,0	91,3

JAHREN, FAMILIENSTAND UND LAENDERN

		WEIBLICH					WEIBL. PERSONEN AUF 1 000 MÄNNL.	ALTER VON ... BIS UNTER ... JAHREN
VERWITWET	GESCHIEDEN	ZUSAMMEN	LEDIG	VERHEIRATET	VERWITWET	GESCHIEDEN		
BADEN-WÜRTTEMBERG								
PROZENT								
0,0	0,0	100	100,0	0,0	0,0	0,0	95,9	UNTER 1
0,0	0,0	100	100,0	0,0	0,0	0,0	95,1	1 - 2
0,0	0,0	100	100,0	0,0	0,0	0,0	95,8	2 - 3
0,0	0,0	100	100,0	0,0	0,0	0,0	94,8	3 - 4
0,0	0,0	100	100,0	0,0	0,0	0,0	95,1	4 - 5
0,0	0,0	100	100,0	0,0	0,0	0,0	95,3	ZUSAMMEN
0,0	0,0	100	100,0	0,0	0,0	0,0	94,9	5 - 6
0,0	0,0	100	100,0	0,0	0,0	0,0	95,1	6 - 7
0,0	0,0	100	100,0	0,0	0,0	0,0	95,6	7 - 8
0,0	0,0	100	100,0	0,0	0,0	0,0	95,0	8 - 9
0,0	0,0	100	100,0	0,0	0,0	0,0	95,9	9 - 10
0,0	0,0	100	100,0	0,0	0,0	0,0	95,3	ZUSAMMEN
0,0	0,0	100	100,0	0,0	0,0	0,0	95,5	10 - 11
0,0	0,0	100	100,0	0,0	0,0	0,0	94,7	11 - 12
0,0	0,0	100	100,0	0,0	0,0	0,0	95,1	12 - 13
0,0	0,0	100	100,0	0,0	0,0	0,0	95,9	13 - 14
0,0	0,0	100	100,0	0,0	0,0	0,0	94,4	14 - 15
0,0	0,0	100	100,0	0,0	0,0	0,0	95,1	ZUSAMMEN
0,0	0,0	100	99,8	0,2	0,0	0,0	96,9	15 - 16
0,0	0,0	100	98,6	1,3	0,0	0,0	96,9	16 - 17
0,0	0,0	100	95,8	4,2	0,0	0,0	97,2	17 - 18
0,1	0,0	100	89,0	10,8	0,1	0,1	95,9	18 - 19
0,1	0,0	100	78,6	21,0	0,1	0,2	99,3	19 - 20
0,0	0,0	100	92,2	7,6	0,1	0,1	97,2	ZUSAMMEN
0,0	0,0	100	66,3	33,2	0,1	0,4	99,8	20 - 21
0,1	0,1	100	52,9	46,3	0,2	0,7	97,9	21 - 22
0,1	0,2	100	41,6	57,1	0,2	1,1	95,4	22 - 23
0,1	0,4	100	33,1	65,3	0,2	1,3	92,9	23 - 24
0,1	0,6	100	26,4	71,6	0,3	1,7	91,3	24 - 25
0,1	0,3	100	45,5	53,3	0,2	1,0	95,7	ZUSAMMEN
0,1	0,8	100	22,2	75,5	0,4	2,0	92,0	25 - 26
0,1	1,0	100	18,0	79,5	0,4	2,1	92,1	26 - 27
0,1	1,2	100	16,1	81,2	0,4	2,3	89,6	27 - 28
0,1	1,4	100	13,6	83,5	0,5	2,4	90,4	28 - 29
0,1	1,4	100	12,4	84,6	0,6	2,5	89,5	29 - 30
0,1	1,2	100	16,2	81,1	0,4	2,3	90,6	ZUSAMMEN
0,1	1,6	100	10,8	86,3	0,6	2,3	89,3	30 - 31
0,1	1,6	100	10,3	86,5	0,7	2,4	88,9	31 - 32
0,2	1,6	100	9,9	86,8	0,8	2,5	88,9	32 - 33
0,2	1,7	100	9,4	87,1	1,0	2,5	87,5	33 - 34
0,2	1,7	100	9,4	86,9	1,0	2,7	87,3	34 - 35
0,2	1,7	100	10,0	86,7	0,8	2,5	88,4	ZUSAMMEN
0,3	1,8	100	9,3	86,8	1,2	2,7	87,3	35 - 36
0,2	1,8	100	9,5	86,4	1,4	2,7	85,1	36 - 37
0,3	1,8	100	9,6	86,0	1,5	2,8	85,5	37 - 38
0,4	1,8	100	10,0	85,5	1,8	2,8	87,5	38 - 39
0,3	1,8	100	10,2	84,9	2,0	2,9	87,5	39 - 40
0,3	1,8	100	9,7	86,0	1,6	2,8	86,6	ZUSAMMEN
0,4	1,7	100	10,3	84,3	2,3	3,1	88,8	40 - 41
0,4	1,8	100	10,5	83,7	2,7	3,1	91,6	41 - 42
0,5	1,8	100	11,4	82,4	3,0	3,2	95,1	42 - 43
0,6	1,8	100	11,3	82,0	3,2	3,6	104,9	43 - 44
0,6	1,8	100	12,2	80,3	4,0	3,5	112,6	44 - 45
0,5	1,8	100	11,1	82,5	3,1	3,3	97,9	ZUSAMMEN
0,7	1,7	100	12,3	79,5	4,6	3,6	123,2	45 - 46
0,8	1,8	100	12,8	78,0	5,6	3,7	131,2	46 - 47
0,8	2,0	100	12,8	76,6	6,7	3,9	133,7	47 - 48
0,9	1,9	100	12,5	75,4	8,1	4,1	136,8	48 - 49
0,9	2,0	100	11,9	74,3	9,7	4,1	139,8	49 - 50
0,8	1,9	100	12,4	76,7	7,0	3,9	132,9	ZUSAMMEN
1,1	2,1	100	11,2	72,9	11,8	4,1	139,1	50 - 51
1,3	2,3	100	11,4	70,1	14,0	4,4	139,3	51 - 52
1,3	2,3	100	11,3	68,6	15,7	4,4	139,9	52 - 53
1,6	1,9	100	10,8	66,7	18,3	4,2	138,4	53 - 54
1,7	2,1	100	11,0	65,1	19,7	4,1	140,3	54 - 55
1,3	2,1	100	11,2	69,3	15,4	4,2	139,4	ZUSAMMEN
1,9	2,3	100	10,4	64,3	21,6	3,8	141,5	55 - 56
2,2	2,0	100	10,0	62,7	23,4	3,8	140,2	56 - 57
2,4	2,2	100	10,3	61,3	24,5	3,8	137,3	57 - 58
2,8	2,2	100	10,1	60,2	26,0	3,7	134,7	58 - 59
3,1	2,1	100	10,4	58,4	27,7	3,5	137,8	59 - 60
2,5	2,1	100	10,2	61,4	24,7	3,7	138,3	ZUSAMMEN

1. WOHNBEVÖLKERUNG NACH ALTERS

LAND ALTER VON ... BIS UNTER ... JAHREN	WOHNBEVÖLKERUNG					MÄNNLICH		
	INSGESAMT	LEDIG	VERHEIRATET	VERWITWET	GESCHIEDEN	ZUSAMMEN	LEDIG	VERHEIRATET
BADEN-WÜRTTEMBERG								
IN								
60 - 61	100	8,0	71,0	18,1	2,9	100	4,3	89,9
61 - 62	100	8,3	69,7	19,1	2,9	100	4,3	89,5
62 - 63	100	8,2	69,2	19,9	2,6	100	4,3	89,2
63 - 64	100	8,7	68,0	20,8	2,5	100	4,4	88,7
64 - 65	100	9,0	66,7	21,8	2,5	100	4,5	87,4
ZUSAMMEN	100	8,4	69,0	19,9	2,7	100	4,3	89,0
65 - 66	100	9,1	65,6	23,0	2,4	100	4,5	86,7
66 - 67	100	9,2	63,9	24,6	2,2	100	4,5	86,3
67 - 68	100	9,3	61,9	26,6	2,2	100	4,6	84,8
68 - 69	100	9,6	60,0	28,3	2,1	100	4,5	83,8
69 - 70	100	9,7	58,2	30,1	2,1	100	4,5	82,9
ZUSAMMEN	100	9,4	62,1	26,3	2,2	100	4,5	85,0
70 - 71	100	9,6	55,8	32,6	2,0	100	4,3	81,5
71 - 72	100	9,7	52,8	35,6	1,9	100	3,9	79,4
72 - 73	100	10,0	50,3	37,8	1,9	100	3,9	78,1
73 - 74	100	9,9	47,2	41,1	1,8	100	3,8	76,4
74 - 75	100	10,2	44,6	43,5	1,7	100	4,1	74,3
ZUSAMMEN	100	9,9	50,6	37,6	1,9	100	4,0	78,4
75 - 76	100	10,4	41,7	46,3	1,7	100	3,9	71,9
76 - 77	100	10,6	38,9	48,8	1,6	100	4,3	69,6
77 - 78	100	10,5	37,0	50,9	1,5	100	3,9	68,2
78 - 79	100	10,3	35,6	52,7	1,5	100	4,0	65,6
79 - 80	100	10,1	32,1	56,4	1,4	100	4,1	61,7
ZUSAMMEN	100	10,4	37,6	50,5	1,6	100	4,0	68,0
80 - 81	100	10,6	30,0	58,2	1,2	100	4,2	59,6
81 - 82	100	10,6	28,1	60,1	1,2	100	4,4	56,8
82 - 83	100	10,2	25,6	63,1	1,1	100	4,2	53,1
83 - 84	100	10,1	23,7	65,1	1,0	100	4,8	49,4
84 - 85	100	10,0	22,5	66,5	1,1	100	5,0	47,9
ZUSAMMEN	100	10,3	26,6	62,0	1,1	100	4,5	54,2
85 - 86	100	10,5	19,9	68,5	1,0	100	4,8	43,2
86 - 87	100	10,2	18,3	70,5	1,1	100	4,1	40,7
87 - 88	100	9,9	17,6	71,5	0,9	100	4,3	37,9
88 - 89	100	10,1	15,3	73,9	0,7	100	4,8	33,1
89 - 90	100	10,1	15,4	73,5	1,0	100	5,2	33,4
ZUSAMMEN	100	10,2	17,9	70,9	1,0	100	4,6	38,9
90 - 91	100	9,9	12,2	77,1	0,8	100	5,9	28,5
91 - 92	100	10,3	9,9	78,9	1,0	100	3,5	25,5
92 - 93	100	15,3	11,5	72,4	0,8	100	10,6	25,8
93 - 94	100	12,1	8,6	78,8	0,5	100	8,4	20,7
94 - 95	100	12,7	7,7	79,1	0,6	100	5,8	18,4
ZUSAMMEN	100	11,5	10,7	77,0	0,8	100	6,5	25,6
95 - 96	100	10,5	8,1	80,9	0,5	100	3,8	20,8
96 - 97	100	13,2	10,2	75,5	1,1	100	10,8	28,4
97 - 98	100	15,1	17,6	67,3	0,0	100	16,7	29,2
98 - 99	100	18,3	24,2	57,5	0,0	100	13,0	41,3
99 - 100	100	39,7	11,8	48,5	0,0	100	48,0	20,0
ZUSAMMEN	100	14,9	12,4	72,2	0,5	100	12,7	27,1
100 UND MEHR	100	18,2	9,1	72,7	0,0	100	18,2	9,1
INSGESAMT	100	42,0	49,0	7,5	1,5	100	44,8	51,9

JAHREN, FAMILIENSTAND UND LAENDERN

		WEIBLICH					WEIBL. PERSONEN AUF 1 000 MÄNNL.	ALTER VON ... BIS UNTER ... JAHREN
VERWITWET	GESCHIEDEN	ZUSAMMEN	LEDIG	VERHEIRATET	VERWITWET	GESCHIEDEN		
BADEN-WÜRTTEMBERG								
PROZENT								
3,6	2,1	100	10,7	57,1	28,7	3,4	136,5	60 - 61
4,1	2,1	100	11,2	55,3	30,0	3,5	137,0	61 - 62
4,6	1,9	100	11,1	54,5	31,2	3,2	136,3	62 - 63
5,1	1,9	100	11,9	52,9	32,3	3,0	137,0	63 - 64
6,2	1,9	100	12,4	51,1	33,6	2,9	132,9	64 - 65
4,7	2,0	100	11,4	54,3	31,1	3,2	136,0	ZUSAMMEN
6,9	1,8	100	12,5	49,5	35,1	2,9	131,7	65 - 66
7,5	1,7	100	12,8	47,1	37,5	2,7	132,6	66 - 67
9,0	1,6	100	12,9	44,8	39,7	2,6	133,6	67 - 68
10,2	1,5	100	13,3	42,9	41,3	2,6	138,6	68 - 69
11,1	1,5	100	13,4	40,5	43,6	2,5	139,7	69 - 70
8,8	1,6	100	12,9	45,1	39,3	2,7	135,0	ZUSAMMEN
12,9	1,3	100	13,3	38,1	46,2	2,4	145,1	70 - 71
15,4	1,3	100	13,5	35,5	48,8	2,3	153,5	71 - 72
16,7	1,3	100	13,8	33,4	50,6	2,2	164,9	72 - 73
18,7	1,1	100	13,5	30,4	54,0	2,1	175,1	73 - 74
20,5	1,1	100	13,5	28,2	56,2	2,1	181,3	74 - 75
16,4	1,2	100	13,5	33,5	50,8	2,2	161,6	ZUSAMMEN
23,0	1,2	100	13,8	25,4	58,8	2,0	185,6	75 - 76
25,0	1,0	100	13,9	23,2	61,0	1,9	195,5	76 - 77
26,8	1,1	100	13,9	20,7	63,6	1,8	190,2	77 - 78
29,5	0,9	100	13,6	19,6	65,1	1,7	187,5	78 - 79
33,4	0,8	100	13,3	16,5	68,5	1,7	189,8	79 - 80
27,0	1,0	100	13,7	21,5	62,9	1,9	189,6	ZUSAMMEN
35,3	0,9	100	13,8	14,8	70,0	1,4	194,6	80 - 81
37,9	0,9	100	13,9	13,0	71,7	1,4	190,5	81 - 82
41,9	0,8	100	13,3	11,3	74,2	1,3	191,3	82 - 83
45,2	0,7	100	13,0	10,1	75,7	1,2	189,7	83 - 84
46,3	0,8	100	12,6	8,9	77,2	1,2	187,1	84 - 85
40,5	0,8	100	13,4	12,1	73,2	1,3	191,1	ZUSAMMEN
51,4	0,6	100	13,6	7,7	77,4	1,3	191,0	85 - 86
54,3	1,0	100	13,3	6,7	78,9	1,1	191,8	86 - 87
57,2	0,5	100	13,0	6,5	79,4	1,1	181,6	87 - 88
61,6	0,5	100	12,9	5,9	80,3	0,9	189,8	88 - 89
61,1	0,3	100	12,7	5,9	80,1	1,3	188,8	89 - 90
55,9	0,6	100	13,2	6,7	78,9	1,2	188,9	ZUSAMMEN
64,7	1,0	100	11,9	3,9	83,4	0,8	197,6	90 - 91
70,2	0,8	100	13,6	2,2	83,1	1,0	201,2	91 - 92
63,0	0,5	100	18,1	3,1	77,9	0,9	169,9	92 - 93
71,0	0,0	100	14,0	2,3	82,9	0,8	194,0	93 - 94
75,4	0,5	100	15,8	2,8	80,7	0,7	220,8	94 - 95
67,2	0,7	100	14,0	3,0	82,1	0,9	194,1	ZUSAMMEN
75,5	0,0	100	13,2	3,0	83,1	0,8	250,9	95 - 96
60,8	0,0	100	14,1	3,1	81,2	1,6	258,1	96 - 97
54,2	0,0	100	14,4	12,6	73,0	0,0	231,3	97 - 98
45,7	0,0	100	21,6	13,5	64,9	0,0	160,9	98 - 99
32,0	0,0	100	34,9	7,0	58,1	0,0	172,0	99 - 100
60,2	0,0	100	15,9	6,0	77,4	0,7	229,1	ZUSAMMEN
72,7	0,0	100	18,2	9,1	72,7	0,0	200,0	100 UND MEHR
2,3	1,0	100	39,3	46,4	12,3	2,0	107,5	INSGESAMT

1. WOHNBEVÖLKERUNG NACH ALTERS

LAND ALTER VON ... BIS UNTER ... JAHREN	WOHNBEVÖLKERUNG					MÄNNLICH		
	INSGESAMT	LEDIG	VERHEIRATET	VERWITWET	GESCHIEDEN	ZUSAMMEN	LEDIG	VERHEIRATET
BAYERN								
UNTER 1	145 673	145 673	-	-	-	74 518	74 518	-
1 - 2	159 510	159 510	-	-	-	82 062	82 062	-
2 - 3	168 864	168 864	-	-	-	86 504	86 504	-
3 - 4	174 312	174 312	-	-	-	89 185	89 185	-
4 - 5	175 164	175 164	-	-	-	89 739	89 739	-
ZUSAMMEN	823 523	823 523	-	-	-	422 008	422 008	-
5 - 6	178 941	178 941	-	-	-	91 843	91 843	-
6 - 7	180 158	180 158	-	-	-	92 301	92 301	-
7 - 8	177 606	177 606	-	-	-	90 595	90 595	-
8 - 9	173 813	173 813	-	-	-	88 747	88 747	-
9 - 10	170 730	170 730	-	-	-	87 682	87 682	-
ZUSAMMEN	881 248	881 248	-	-	-	451 168	451 168	-
10 - 11	165 305	165 305	-	-	-	84 866	84 866	-
11 - 12	159 708	159 708	-	-	-	81 975	81 975	-
12 - 13	156 224	156 224	-	-	-	80 318	80 318	-
13 - 14	149 320	149 320	-	-	-	76 771	76 771	-
14 - 15	142 146	142 143	3	-	-	72 980	72 980	-
ZUSAMMEN	772 703	772 700	3	-	-	396 910	396 910	-
15 - 16	141 610	141 544	65	1	-	72 455	72 455	-
16 - 17	137 066	136 260	788	10	8	70 239	70 205	33
17 - 18	137 371	134 482	2 860	14	15	70 252	70 209	43
18 - 19	137 210	128 101	8 770	283	56	69 830	69 029	673
19 - 20	139 803	121 285	18 066	261	191	70 458	68 346	1 959
ZUSAMMEN	693 060	661 672	30 549	569	270	353 234	350 244	2 708
20 - 21	143 314	112 916	29 793	226	379	72 507	67 473	4 905
21 - 22	142 255	96 640	44 747	210	658	72 559	61 219	11 194
22 - 23	140 484	81 262	58 028	219	975	71 394	53 377	17 806
23 - 24	141 618	69 187	70 792	239	1 400	72 106	46 678	25 036
24 - 25	105 862	43 922	60 162	225	1 553	54 214	30 076	23 680
ZUSAMMEN	673 533	403 927	263 522	1 119	4 965	342 780	258 823	82 621
25 - 26	128 097	45 517	80 248	333	1 999	65 848	31 545	33 570
26 - 27	143 189	44 029	96 060	366	2 734	73 942	30 445	42 430
27 - 28	140 189	37 503	99 416	398	2 872	72 672	25 735	45 777
28 - 29	163 119	36 959	121 932	545	3 683	84 365	25 264	57 487
29 - 30	170 394	33 747	132 307	638	3 702	88 454	22 794	63 972
ZUSAMMEN	744 988	197 755	529 963	2 280	14 990	385 281	135 783	243 236
30 - 31	196 557	33 348	157 860	850	4 499	101 739	22 191	77 499
31 - 32	176 812	26 824	145 230	836	3 922	91 358	17 479	71 997
32 - 33	162 899	22 535	135 754	862	3 748	84 235	14 126	68 329
33 - 34	157 062	19 953	132 218	1 057	3 834	81 076	12 214	67 062
34 - 35	152 257	18 146	129 296	1 102	3 713	78 262	10 711	65 724
ZUSAMMEN	845 587	120 806	700 358	4 707	19 716	436 670	76 721	350 611
35 - 36	149 773	16 741	128 251	1 190	3 591	77 572	9 452	66 373
36 - 37	129 934	13 923	111 619	1 206	3 186	67 262	7 615	58 043
37 - 38	123 846	12 852	106 804	1 248	2 942	63 657	6 728	55 471
38 - 39	127 249	12 577	109 991	1 457	3 224	65 106	6 157	57 413
39 - 40	134 006	12 974	115 926	1 748	3 358	68 400	6 047	60 703
ZUSAMMEN	664 808	69 067	572 591	6 849	16 301	341 997	35 999	298 003
40 - 41	135 159	12 602	117 104	2 028	3 425	69 065	5 600	61 708
41 - 42	136 195	12 241	118 268	2 211	3 475	69 585	5 019	62 805
42 - 43	132 407	11 706	114 536	2 492	3 673	66 509	4 337	60 447
43 - 44	129 825	11 834	111 398	2 903	3 690	61 882	3 984	56 232
44 - 45	130 661	12 059	111 270	3 498	3 834	59 257	3 606	54 021
ZUSAMMEN	664 247	60 442	572 576	13 132	18 097	326 298	22 546	295 213
45 - 46	126 778	12 204	106 639	3 993	3 942	54 568	3 315	49 742
46 - 47	125 392	12 338	104 454	4 636	3 964	52 899	3 170	48 175
47 - 48	131 724	12 812	108 535	5 993	4 384	55 196	3 099	50 362
48 - 49	137 915	12 900	112 655	7 780	4 580	57 658	3 052	52 814
49 - 50	138 903	12 137	112 422	9 497	4 847	57 406	2 717	52 759
ZUSAMMEN	660 712	62 391	544 705	31 899	21 717	277 727	15 353	253 852
50 - 51	137 000	11 665	109 185	11 320	4 830	56 598	2 776	51 777
51 - 52	74 344	6 409	58 025	7 069	2 841	31 081	1 549	28 231
52 - 53	68 018	5 902	52 442	7 193	2 481	28 284	1 435	25 674
53 - 54	74 233	6 537	56 442	8 608	2 646	30 820	1 525	27 944
54 - 55	82 006	7 338	61 399	10 499	2 770	34 083	1 758	30 825
ZUSAMMEN	435 601	37 851	337 493	44 689	15 568	180 866	9 043	164 451

JAHREN, FAMILIENSTAND UND LAENDERN

		WEIBLICH					WEIBL. PERSONEN AUF 1 000 MAENNL.	ALTER VON ... BIS UNTER ... JAHREN
VERWITWET	GESCHIEDEN	ZUSAMMEN	LEDIG	VERHEIRATET	VERWITWET	GESCHIEDEN		
BAYERN								
ZAHL								
-	-	71 155	71 155	-	-	-	955	UNTER 1
-	-	77 448	77 448	-	-	-	944	1 - 2
-	-	82 360	82 360	-	-	-	952	2 - 3
-	-	85 127	85 127	-	-	-	954	3 - 4
-	-	85 425	85 425	-	-	-	952	4 - 5
-	-	401 515	401 515	-	-	-	951	ZUSAMMEN
-	-	87 098	87 098	-	-	-	948	5 - 6
-	-	87 857	87 857	-	-	-	952	6 - 7
-	-	87 011	87 011	-	-	-	960	7 - 8
-	-	85 066	85 066	-	-	-	959	8 - 9
-	-	83 048	83 048	-	-	-	947	9 - 10
-	-	430 080	430 080	-	-	-	953	ZUSAMMEN
-	-	80 439	80 439	-	-	-	948	10 - 11
-	-	77 733	77 733	-	-	-	948	11 - 12
-	-	75 906	75 906	-	-	-	945	12 - 13
-	-	72 549	72 549	-	-	-	945	13 - 14
-	-	69 166	69 163	3	-	-	948	14 - 15
-	-	375 793	375 790	3	-	-	947	ZUSAMMEN
-	-	69 155	69 089	65	1	-	954	15 - 16
-	1	66 827	66 055	755	10	7	951	16 - 17
-	-	67 119	64 273	2 817	14	15	955	17 - 18
116	12	67 380	59 072	8 097	167	44	965	18 - 19
133	20	69 345	52 939	16 107	128	171	984	19 - 20
249	33	339 826	311 428	27 841	320	237	962	ZUSAMMEN
93	36	70 807	45 443	24 888	133	343	977	20 - 21
56	90	69 696	35 421	33 553	154	568	961	21 - 22
66	145	69 090	27 885	40 222	153	830	968	22 - 23
61	331	69 512	22 509	45 756	178	1 069	964	23 - 24
46	412	51 648	13 846	36 482	179	1 141	953	24 - 25
322	1 014	330 753	145 104	180 901	797	3 951	965	ZUSAMMEN
93	640	62 249	13 972	46 678	240	1 359	945	25 - 26
94	973	69 247	13 584	53 630	272	1 761	937	26 - 27
75	1 085	67 517	11 768	53 639	323	1 787	929	27 - 28
123	1 491	78 754	11 695	64 445	422	2 192	933	28 - 29
136	1 552	81 940	10 953	68 335	502	2 150	926	29 - 30
521	5 741	359 707	61 972	286 727	1 759	9 249	934	ZUSAMMEN
167	1 882	94 818	11 157	80 361	683	2 617	932	30 - 31
161	1 721	85 454	9 345	73 233	675	2 201	935	31 - 32
151	1 629	78 664	8 409	67 425	711	2 119	934	32 - 33
170	1 630	75 986	7 739	65 156	887	2 204	937	33 - 34
210	1 617	73 995	7 435	63 572	892	2 096	945	34 - 35
859	8 479	408 917	44 085	349 747	3 848	11 237	936	ZUSAMMEN
222	1 525	72 201	7 289	61 878	968	2 066	931	35 - 36
216	1 388	62 672	6 308	53 576	990	1 798	932	36 - 37
202	1 256	60 189	6 124	51 333	1 046	1 686	946	37 - 38
215	1 321	62 143	6 420	52 578	1 242	1 903	954	38 - 39
269	1 381	65 606	6 927	55 223	1 479	1 977	959	39 - 40
1 124	6 871	322 811	33 068	274 588	5 725	9 430	944	ZUSAMMEN
318	1 439	66 094	7 002	55 396	1 710	1 986	957	40 - 41
348	1 413	66 610	7 222	55 463	1 863	2 062	957	41 - 42
375	1 350	65 898	7 369	54 089	2 117	2 323	991	42 - 43
385	1 281	67 943	7 850	55 166	2 518	2 409	1 098	43 - 44
457	1 173	71 404	8 453	57 249	3 041	2 661	1 205	44 - 45
1 883	6 656	337 949	37 896	277 363	11 249	11 441	1 036	ZUSAMMEN
385	1 126	72 210	8 889	56 897	3 608	2 816	1 323	45 - 46
398	1 156	72 493	9 168	56 279	4 238	2 808	1 370	46 - 47
462	1 273	76 528	9 713	58 173	5 531	3 111	1 386	47 - 48
570	1 222	80 257	9 848	59 841	7 210	3 358	1 392	48 - 49
632	1 298	81 497	9 420	59 663	8 865	3 549	1 420	49 - 50
2 447	6 075	382 985	47 038	290 853	29 452	15 642	1 379	ZUSAMMEN
748	1 297	80 402	8 889	57 408	10 572	3 533	1 421	50 - 51
482	819	43 263	4 860	29 794	6 587	2 022	1 392	51 - 52
482	693	39 734	4 467	26 768	6 711	1 788	1 405	52 - 53
570	781	43 413	5 012	28 498	8 038	1 865	1 409	53 - 54
677	823	47 923	5 580	30 574	9 822	1 947	1 406	54 - 55
8 959	4 413	254 735	28 808	173 042	41 730	11 155	1 408	ZUSAMMEN

1. WOHNBEVÖLKERUNG NACH ALTERS

LAND ALTER VON ... BIS UNTER ... JAHREN	WOHNBEVÖLKERUNG					MÄNNLICH		
	INSGESAMT	LEDIG	VERHEIRATET	VERWITWET	GESCHIEDEN	ZUSAMMEN	LEDIG	VERHEIRATET
BAYERN								
								AN
55 - 56	123 189	10 565	91 264	17 261	4 099	50 858	2 539	45 973
56 - 57	129 347	10 633	95 058	19 388	4 268	54 095	2 579	48 823
57 - 58	133 188	10 999	96 519	21 254	4 416	56 133	2 871	50 173
58 - 59	129 810	10 843	92 906	21 802	4 259	54 766	2 794	48 909
59 - 60	128 034	10 721	90 498	22 811	4 004	53 742	2 623	47 794
ZUSAMMEN	643 568	53 761	466 245	102 516	21 046	269 594	13 406	241 672
60 - 61	128 303	11 089	89 246	24 114	3 854	53 796	2 775	47 597
61 - 62	126 960	11 389	86 466	25 348	3 757	53 665	2 867	46 921
62 - 63	123 696	11 228	83 461	25 521	3 486	52 248	2 778	45 632
63 - 64	121 478	11 145	80 457	26 565	3 311	51 052	2 688	44 383
64 - 65	116 958	11 256	75 966	26 650	3 086	50 321	2 755	43 046
ZUSAMMEN	617 395	56 107	415 596	128 198	17 494	261 082	13 863	227 579
65 - 66	115 657	11 349	73 628	27 731	2 949	49 963	2 707	42 342
66 - 67	112 085	11 013	69 579	28 713	2 780	48 163	2 565	40 550
67 - 68	108 175	11 089	64 845	29 653	2 588	45 690	2 548	37 818
68 - 69	106 006	10 782	61 927	30 877	2 420	44 458	2 432	36 434
69 - 70	97 614	10 082	54 781	30 564	2 187	40 311	2 116	32 519
ZUSAMMEN	539 537	54 315	324 760	147 538	12 924	228 585	12 368	189 663
70 - 71	92 116	9 490	49 615	30 935	2 076	37 238	1 834	29 567
71 - 72	84 142	8 770	43 186	30 464	1 722	32 883	1 585	25 547
72 - 73	77 713	8 178	37 748	30 266	1 521	29 291	1 332	22 418
73 - 74	72 331	7 847	33 079	29 970	1 435	26 436	1 267	19 629
74 - 75	65 270	7 191	28 161	28 730	1 188	23 108	1 062	16 760
ZUSAMMEN	391 572	41 476	191 789	150 365	7 942	148 956	7 080	113 921
75 - 76	59 404	6 625	23 905	27 809	1 065	20 459	960	14 341
76 - 77	53 561	6 036	20 572	25 994	959	18 271	833	12 546
77 - 78	48 235	5 463	17 352	24 640	780	16 579	829	10 871
78 - 79	43 412	4 748	14 826	23 163	675	15 157	690	9 578
79 - 80	38 469	4 281	12 154	21 453	581	13 383	619	8 033
ZUSAMMEN	243 081	27 153	88 809	123 059	4 060	83 849	3 931	55 369
80 - 81	33 045	3 614	9 711	19 259	461	11 423	520	6 566
81 - 82	28 809	3 174	7 622	17 606	407	9 757	463	5 278
82 - 83	25 139	2 699	6 403	15 702	335	8 630	403	4 530
83 - 84	20 496	2 227	4 762	13 248	259	6 976	348	3 417
84 - 85	17 683	1 847	3 778	11 862	196	6 161	251	2 800
ZUSAMMEN	125 172	13 561	32 276	77 677	1 658	42 947	1 985	22 591
85 - 86	14 387	1 469	2 793	9 958	167	5 031	252	2 093
86 - 87	11 255	1 188	1 958	7 986	123	3 983	197	1 524
87 - 88	8 738	927	1 380	6 352	79	3 021	151	1 080
88 - 89	6 801	693	972	5 069	67	2 342	121	767
89 - 90	5 210	510	711	3 949	40	1 852	88	566
ZUSAMMEN	46 391	4 787	7 814	33 314	476	16 229	809	6 030
90 - 91	3 780	409	462	2 890	19	1 300	57	370
91 - 92	2 799	292	333	2 152	22	954	44	270
92 - 93	1 961	187	190	1 570	14	643	28	154
93 - 94	1 268	114	133	1 015	6	419	20	93
94 - 95	829	91	95	637	6	312	20	75
ZUSAMMEN	10 637	1 093	1 213	8 264	67	3 628	169	962
95 - 96	522	62	50	406	4	160	13	30
96 - 97	317	39	32	244	2	110	5	24
97 - 98	180	32	21	124	3	52	10	11
98 - 99	135	17	13	103	2	52	6	9
99 - 100	823	575	158	79	11	381	293	77
ZUSAMMEN	1 977	725	274	956	22	755	327	151
100 UND MEHR	46	2	6	38	-	14	-	4
INSGESAMT	10 479 386	4 344 362	5 080 542	877 169	177 313	4 970 578	2 228 536	2 548 637

JAHREN, FAMILIENSTAND UND LAENDERN

		WEIBLICH					WEIBL. PERSONEN AUF 1 000 MÄNNL.	ALTER VON ... BIS UNTER ... JAHREN
VERWITWET	GESCHIEDEN	ZUSAMMEN	LEDIG	VERHEIRATET	VERWITWET	GESCHIEDEN		
BAYERN								
ZAHL								
1 089	1 257	72 331	8 026	45 291	16 172	2 842	1 422	55 - 56
1 327	1 366	75 252	8 054	46 235	18 061	2 902	1 391	56 - 57
1 611	1 478	77 055	8 128	46 346	19 643	2 938	1 373	57 - 58
1 634	1 429	75 044	8 049	43 997	20 168	2 830	1 370	58 - 59
1 927	1 398	74 292	8 098	42 704	20 884	2 606	1 382	59 - 60
7 588	6 928	373 974	40 355	224 573	94 928	14 118	1 387	ZUSAMMEN
2 141	1 283	74 507	8 314	41 649	21 973	2 571	1 385	60 - 61
2 555	1 322	73 295	8 522	39 545	22 793	2 435	1 366	61 - 62
2 664	1 174	71 448	8 450	37 829	22 857	2 312	1 367	62 - 63
2 850	1 131	70 426	8 457	36 074	23 715	2 180	1 379	63 - 64
3 427	1 093	66 637	8 501	32 920	23 223	1 993	1 324	64 - 65
13 637	6 003	356 313	42 244	188 017	114 561	11 491	1 365	ZUSAMMEN
3 815	1 099	65 694	8 642	31 286	23 916	1 850	1 315	65 - 66
4 076	972	63 922	8 448	29 029	24 637	1 808	1 327	66 - 67
4 449	875	62 485	8 541	27 027	25 204	1 713	1 368	67 - 68
4 786	806	61 548	8 350	25 493	26 091	1 614	1 384	68 - 69
4 941	735	57 303	7 966	22 262	25 623	1 452	1 422	69 - 70
22 067	4 487	310 952	41 947	135 097	125 471	8 437	1 360	ZUSAMMEN
5 198	639	54 878	7 656	20 048	25 737	1 437	1 474	70 - 71
5 230	521	51 259	7 185	17 639	25 234	1 201	1 559	71 - 72
5 130	411	48 422	6 846	15 330	25 136	1 110	1 653	72 - 73
5 175	365	45 895	6 580	13 450	24 795	1 070	1 736	73 - 74
5 023	263	42 162	6 129	11 401	23 707	925	1 825	74 - 75
25 756	2 199	242 616	34 396	77 868	124 609	5 743	1 629	ZUSAMMEN
4 906	252	38 945	5 665	9 564	22 903	813	1 904	75 - 76
4 675	217	35 290	5 203	8 026	21 319	742	1 931	76 - 77
4 676	203	31 656	4 634	6 481	19 964	577	1 909	77 - 78
4 711	178	28 255	4 058	5 248	18 452	497	1 864	78 - 79
4 578	153	25 086	3 662	4 121	16 875	428	1 874	79 - 80
23 546	1 003	159 232	23 222	33 440	99 513	3 057	1 899	ZUSAMMEN
4 234	103	21 622	3 094	3 145	15 025	358	1 893	80 - 81
3 912	104	19 052	2 711	2 344	13 694	303	1 953	81 - 82
3 625	72	16 509	2 296	1 873	12 077	263	1 913	82 - 83
3 162	49	13 520	1 879	1 345	10 086	210	1 938	83 - 84
3 058	52	11 522	1 596	978	8 804	144	1 870	84 - 85
17 991	380	82 225	11 576	9 685	59 686	1 278	1 915	ZUSAMMEN
2 639	47	9 356	1 217	700	7 319	120	1 860	85 - 86
2 230	32	7 272	991	434	5 756	91	1 826	86 - 87
1 768	22	5 717	776	300	4 584	57	1 892	87 - 88
1 440	14	4 459	572	205	3 629	53	1 904	88 - 89
1 188	10	3 358	422	145	2 761	30	1 813	89 - 90
9 265	125	30 162	3 978	1 784	24 049	351	1 859	ZUSAMMEN
869	4	2 480	352	92	2 021	15	1 908	90 - 91
636	4	1 845	248	63	1 516	18	1 934	91 - 92
459	2	1 318	159	36	1 111	12	2 050	92 - 93
306	-	849	94	40	709	6	2 026	93 - 94
215	2	517	71	20	422	4	1 657	94 - 95
2 485	12	7 009	924	251	5 779	55	1 932	ZUSAMMEN
116	1	362	49	20	290	3	2 263	95 - 96
81	-	207	34	8	163	2	1 882	96 - 97
31	-	128	22	10	93	3	2 462	97 - 98
35	2	83	11	4	68	-	1 596	98 - 99
9	2	442	282	81	70	9	1 160	99 - 100
272	5	1 222	398	123	684	17	1 619	ZUSAMMEN
10	-	32	2	2	28	-	2 286	100 UND MEHR
132 981	60 424	5 508 808	2 115 826	2 531 905	744 188	116 889	1 108	INSGESAMT

1. WOHNBEVÖLKERUNG NACH ALTERS

LAND ALTER VON ... BIS UNTER ... JAHREN	WOHNBEVÖLKERUNG					MÄNNLICH		
	INSGESAMT	LEDIG	VERHEIRATET	VERWITWET	GESCHIEDEN	ZUSAMMEN	LEDIG	VERHEIRATET
BAYERN								IN
UNTER 1	100	100,0	0,0	0,0	0,0	100	100,0	0,0
1 - 2	100	100,0	0,0	0,0	0,0	100	100,0	0,0
2 - 3	100	100,0	0,0	0,0	0,0	100	100,0	0,0
3 - 4	100	100,0	0,0	0,0	0,0	100	100,0	0,0
4 - 5	100	100,0	0,0	0,0	0,0	100	100,0	0,0
ZUSAMMEN	100	100,0	0,0	0,0	0,0	100	100,0	0,0
5 - 6	100	100,0	0,0	0,0	0,0	100	100,0	0,0
6 - 7	100	100,0	0,0	0,0	0,0	100	100,0	0,0
7 - 8	100	100,0	0,0	0,0	0,0	100	100,0	0,0
8 - 9	100	100,0	0,0	0,0	0,0	100	100,0	0,0
9 - 10	100	100,0	0,0	0,0	0,0	100	100,0	0,0
ZUSAMMEN	100	100,0	0,0	0,0	0,0	100	100,0	0,0
10 - 11	100	100,0	0,0	0,0	0,0	100	100,0	0,0
11 - 12	100	100,0	0,0	0,0	0,0	100	100,0	0,0
12 - 13	100	100,0	0,0	0,0	0,0	100	100,0	0,0
13 - 14	100	100,0	0,0	0,0	0,0	100	100,0	0,0
14 - 15	100	100,0	0,0	0,0	0,0	100	100,0	0,0
ZUSAMMEN	100	100,0	0,0	0,0	0,0	100	100,0	0,0
15 - 16	100	100,0	0,0	0,0	0,0	100	100,0	0,0
16 - 17	100	99,4	0,6	0,0	0,0	100	100,0	0,0
17 - 18	100	97,9	2,1	0,0	0,0	100	99,9	0,1
18 - 19	100	93,4	6,4	0,2	0,0	100	98,9	1,0
19 - 20	100	86,8	12,9	0,2	0,1	100	97,0	2,8
ZUSAMMEN	100	95,5	4,4	0,1	0,0	100	99,2	0,8
20 - 21	100	78,8	20,8	0,2	0,3	100	93,1	6,8
21 - 22	100	67,9	31,5	0,1	0,5	100	84,4	15,4
22 - 23	100	57,8	41,3	0,2	0,7	100	74,8	24,9
23 - 24	100	48,9	50,0	0,2	1,0	100	64,7	34,7
24 - 25	100	41,5	56,8	0,2	1,5	100	55,5	43,7
ZUSAMMEN	100	60,0	39,1	0,2	0,7	100	75,5	24,1
25 - 26	100	35,5	62,6	0,3	1,6	100	47,9	51,0
26 - 27	100	30,7	67,1	0,3	1,9	100	41,2	57,4
27 - 28	100	26,8	70,9	0,3	2,0	100	35,4	63,0
28 - 29	100	22,7	74,8	0,3	2,3	100	29,9	68,1
29 - 30	100	19,8	77,6	0,4	2,2	100	25,8	72,3
ZUSAMMEN	100	26,5	71,1	0,3	2,0	100	35,2	63,1
30 - 31	100	17,0	80,3	0,4	2,3	100	21,8	76,2
31 - 32	100	15,2	82,1	0,5	2,2	100	19,1	78,8
32 - 33	100	13,8	83,3	0,5	2,3	100	16,8	81,1
33 - 34	100	12,7	84,2	0,7	2,4	100	15,1	82,7
34 - 35	100	11,9	84,9	0,7	2,4	100	13,7	84,0
ZUSAMMEN	100	14,3	82,8	0,6	2,3	100	17,6	80,3
35 - 36	100	11,2	85,6	0,8	2,4	100	12,2	85,6
36 - 37	100	10,7	85,9	0,9	2,5	100	11,3	86,3
37 - 38	100	10,4	86,2	1,0	2,4	100	10,6	87,1
38 - 39	100	9,9	86,4	1,1	2,5	100	9,5	88,2
39 - 40	100	9,7	86,5	1,3	2,5	100	8,8	88,7
ZUSAMMEN	100	10,4	86,1	1,0	2,5	100	10,5	87,1
40 - 41	100	9,3	86,6	1,5	2,5	100	8,1	89,3
41 - 42	100	9,0	86,8	1,6	2,6	100	7,2	90,3
42 - 43	100	8,8	86,5	1,9	2,8	100	6,5	90,9
43 - 44	100	9,1	85,8	2,2	2,8	100	6,4	90,9
44 - 45	100	9,2	85,2	2,7	2,9	100	6,1	91,2
ZUSAMMEN	100	9,1	86,2	2,0	2,7	100	6,9	90,5
45 - 46	100	9,6	84,1	3,1	3,1	100	6,1	91,2
46 - 47	100	9,8	83,3	3,7	3,2	100	6,0	91,1
47 - 48	100	9,7	82,4	4,5	3,3	100	5,6	91,2
48 - 49	100	9,4	81,7	5,6	3,3	100	5,3	91,6
49 - 50	100	8,7	80,9	6,8	3,5	100	4,7	91,9
ZUSAMMEN	100	9,4	82,4	4,8	3,3	100	5,5	91,4
50 - 51	100	8,5	79,7	8,3	3,5	100	4,9	91,5
51 - 52	100	8,6	78,0	9,5	3,8	100	5,0	90,8
52 - 53	100	8,7	77,1	10,6	3,6	100	5,1	90,8
53 - 54	100	8,8	76,0	11,6	3,6	100	4,9	90,7
54 - 55	100	8,9	74,9	12,8	3,4	100	5,2	90,4
ZUSAMMEN	100	8,7	77,5	10,3	3,6	100	5,0	90,9
55 - 56	100	8,6	74,1	14,0	3,3	100	5,0	90,4
56 - 57	100	8,2	73,5	15,0	3,3	100	4,8	90,3
57 - 58	100	8,3	72,5	16,0	3,3	100	5,1	89,4
58 - 59	100	8,4	71,6	16,8	3,3	100	5,1	89,3
59 - 60	100	8,4	70,7	17,8	3,1	100	4,9	88,9
ZUSAMMEN	100	8,4	72,4	15,9	3,3	100	5,0	89,6

JAHREN, FAMILIENSTAND UND LÄNDERN

		WEIBLICH					WEIBL. PERSONEN AUF 1 000 MÄNNL.	ALTER VON ... BIS UNTER ... JAHREN
VERWITWET	GESCHIEDEN	ZUSAMMEN	LEDIG	VERHEIRATET	VERWITWET	GESCHIEDEN		
BAYERN								
PROZENT								
0,0	0,0	100	100,0	0,0	0,0	0,0	95,5	UNTER 1
0,0	0,0	100	100,0	0,0	0,0	0,0	94,4	1 - 2
0,0	0,0	100	100,0	0,0	0,0	0,0	95,2	2 - 3
0,0	0,0	100	100,0	0,0	0,0	0,0	95,4	3 - 4
0,0	0,0	100	100,0	0,0	0,0	0,0	95,2	4 - 5
0,0	0,0	100	100,0	0,0	0,0	0,0	95,1	ZUSAMMEN
0,0	0,0	100	100,0	0,0	0,0	0,0	94,8	5 - 6
0,0	0,0	100	100,0	0,0	0,0	0,0	95,2	6 - 7
0,0	0,0	100	100,0	0,0	0,0	0,0	96,0	7 - 8
0,0	0,0	100	100,0	0,0	0,0	0,0	95,9	8 - 9
0,0	0,0	100	100,0	0,0	0,0	0,0	94,7	9 - 10
0,0	0,0	100	100,0	0,0	0,0	0,0	95,3	ZUSAMMEN
0,0	0,0	100	100,0	0,0	0,0	0,0	94,8	10 - 11
0,0	0,0	100	100,0	0,0	0,0	0,0	94,8	11 - 12
0,0	0,0	100	100,0	0,0	0,0	0,0	94,5	12 - 13
0,0	0,0	100	100,0	0,0	0,0	0,0	94,5	13 - 14
0,0	0,0	100	100,0	0,0	0,0	0,0	94,8	14 - 15
0,0	0,0	100	100,0	0,0	0,0	0,0	94,7	ZUSAMMEN
0,0	0,0	100	99,9	0,1	0,0	0,0	95,4	15 - 16
0,0	0,0	100	98,8	1,1	0,0	0,0	95,1	16 - 17
0,0	0,0	100	95,8	4,2	0,0	0,0	95,5	17 - 18
0,2	0,0	100	87,7	12,0	0,2	0,1	96,5	18 - 19
0,2	0,0	100	76,3	23,2	0,2	0,2	98,4	19 - 20
0,1	0,0	100	91,6	8,2	0,1	0,1	96,2	ZUSAMMEN
0,1	0,0	100	64,2	35,1	0,2	0,5	97,7	20 - 21
0,1	0,1	100	50,8	48,1	0,2	0,8	96,1	21 - 22
0,1	0,2	100	40,4	58,2	0,2	1,2	96,8	22 - 23
0,1	0,5	100	32,4	65,8	0,3	1,5	96,4	23 - 24
0,1	0,8	100	26,8	70,6	0,3	2,2	95,3	24 - 25
0,1	0,3	100	43,9	54,7	0,2	1,2	96,5	ZUSAMMEN
0,1	1,0	100	22,4	75,0	0,4	2,2	94,5	25 - 26
0,1	1,3	100	19,6	77,4	0,4	2,5	93,7	26 - 27
0,1	1,5	100	17,4	79,4	0,5	2,6	92,9	27 - 28
0,1	1,8	100	14,9	81,8	0,5	2,8	93,3	28 - 29
0,2	1,8	100	13,4	83,4	0,6	2,6	92,6	29 - 30
0,1	1,5	100	17,2	79,7	0,5	2,6	93,4	ZUSAMMEN
0,2	1,8	100	11,8	84,8	0,7	2,8	93,2	30 - 31
0,2	1,9	100	10,9	85,7	0,8	2,6	93,5	31 - 32
0,2	1,9	100	10,7	85,7	0,9	2,7	93,4	32 - 33
0,2	2,0	100	10,2	85,7	1,2	2,9	93,7	33 - 34
0,3	2,1	100	10,0	85,9	1,2	2,8	94,5	34 - 35
0,2	1,9	100	10,8	85,5	0,9	2,7	93,6	ZUSAMMEN
0,3	2,0	100	10,1	85,7	1,3	2,9	93,1	35 - 36
0,3	2,1	100	10,1	85,5	1,6	2,9	93,2	36 - 37
0,3	2,0	100	10,2	85,3	1,7	2,8	94,6	37 - 38
0,3	2,0	100	10,3	84,6	2,0	3,1	95,4	38 - 39
0,4	2,0	100	10,6	84,2	2,3	3,0	95,9	39 - 40
0,3	2,0	100	10,2	85,1	1,8	2,9	94,4	ZUSAMMEN
0,5	2,1	100	10,6	83,8	2,6	3,0	95,7	40 - 41
0,5	2,0	100	10,8	83,3	2,8	3,1	95,7	41 - 42
0,6	2,0	100	11,2	82,1	3,2	3,5	99,1	42 - 43
0,6	2,1	100	11,6	81,2	3,7	3,5	109,8	43 - 44
0,8	2,0	100	11,8	80,2	4,3	3,7	120,5	44 - 45
0,6	2,0	100	11,2	82,1	3,3	3,4	103,6	ZUSAMMEN
0,7	2,1	100	12,3	78,8	5,0	3,9	132,3	45 - 46
0,8	2,2	100	12,6	77,6	5,8	3,9	137,0	46 - 47
0,8	2,3	100	12,7	76,0	7,2	4,1	138,6	47 - 48
1,0	2,1	100	12,3	74,6	9,0	4,2	139,2	48 - 49
1,1	2,3	100	11,6	73,2	10,9	4,4	142,0	49 - 50
0,9	2,2	100	12,3	75,9	7,7	4,1	137,9	ZUSAMMEN
1,3	2,3	100	11,1	71,4	13,1	4,4	142,1	50 - 51
1,6	2,6	100	11,2	68,9	15,2	4,7	139,2	51 - 52
1,7	2,5	100	11,2	67,4	16,9	4,5	140,5	52 - 53
1,8	2,5	100	11,5	65,6	18,5	4,3	140,9	53 - 54
2,0	2,4	100	11,6	63,8	20,5	4,1	140,6	54 - 55
1,6	2,4	100	11,3	67,9	16,4	4,4	140,8	ZUSAMMEN
2,1	2,5	100	11,1	62,6	22,4	3,9	142,2	55 - 56
2,5	2,5	100	10,7	61,4	24,0	3,9	139,1	56 - 57
2,9	2,6	100	10,5	60,1	25,5	3,8	137,3	57 - 58
3,0	2,6	100	10,7	58,6	26,9	3,8	137,0	58 - 59
3,6	2,6	100	10,9	57,5	28,1	3,5	138,2	59 - 60
2,8	2,6	100	10,8	60,1	25,4	3,8	138,7	ZUSAMMEN

LAND ALTER VON ... BIS UNTER ... JAHREN	WOHNBEVÖLKERUNG					MÄNNLICH		
	INSGESAMT	LEDIG	VERHEIRATET	VERWITWET	GESCHIEDEN	ZUSAMMEN	LEDIG	VERHEIRATET
BAYERN								
IN								
60 - 61	100	8,6	69,6	18,8	3,0	100	5,2	88,5
61 - 62	100	9,0	68,1	20,0	3,0	100	5,3	87,4
62 - 63	100	9,1	67,5	20,6	2,8	100	5,3	87,3
63 - 64	100	9,2	66,2	21,9	2,7	100	5,3	86,9
64 - 65	100	9,6	65,0	22,8	2,6	100	5,5	85,5
ZUSAMMEN	100	9,1	67,3	20,8	2,8	100	5,3	87,2
65 - 66	100	9,8	63,7	24,0	2,5	100	5,4	84,7
66 - 67	100	9,8	62,1	25,6	2,5	100	5,3	84,2
67 - 68	100	10,3	59,9	27,4	2,4	100	5,6	82,8
68 - 69	100	10,2	58,4	29,1	2,3	100	5,5	82,0
69 - 70	100	10,3	56,1	31,3	2,2	100	5,2	80,7
ZUSAMMEN	100	10,1	60,2	27,3	2,4	100	5,4	83,0
70 - 71	100	10,3	53,9	33,6	2,3	100	4,9	79,4
71 - 72	100	10,4	51,3	36,2	2,0	100	4,8	77,7
72 - 73	100	10,5	48,6	38,9	2,0	100	4,5	76,5
73 - 74	100	10,8	45,7	41,4	2,0	100	4,8	74,3
74 - 75	100	11,0	43,1	44,0	1,8	100	4,6	72,5
ZUSAMMEN	100	10,6	49,0	38,4	2,0	100	4,8	76,5
75 - 76	100	11,2	40,2	46,8	1,8	100	4,7	70,1
76 - 77	100	11,3	38,4	48,5	1,8	100	4,6	68,7
77 - 78	100	11,3	36,0	51,1	1,6	100	5,0	65,6
78 - 79	100	10,9	34,2	53,4	1,6	100	4,6	63,2
79 - 80	100	11,1	31,6	55,8	1,5	100	4,6	60,0
ZUSAMMEN	100	11,2	36,5	50,6	1,7	100	4,7	66,0
80 - 81	100	10,9	29,4	58,3	1,4	100	4,6	57,5
81 - 82	100	11,0	26,5	61,1	1,4	100	4,7	54,1
82 - 83	100	10,7	25,5	62,5	1,3	100	4,7	52,5
83 - 84	100	10,9	23,2	64,6	1,3	100	5,0	49,0
84 - 85	100	10,4	21,4	67,1	1,1	100	4,1	45,4
ZUSAMMEN	100	10,8	25,8	62,1	1,3	100	4,6	52,6
85 - 86	100	10,2	19,4	69,2	1,2	100	5,0	41,6
86 - 87	100	10,6	17,4	71,0	1,1	100	4,9	38,3
87 - 88	100	10,6	15,8	72,7	0,9	100	5,0	35,7
88 - 89	100	10,2	14,3	74,5	1,0	100	5,2	32,7
89 - 90	100	9,8	13,6	75,8	0,8	100	4,8	30,6
ZUSAMMEN	100	10,3	16,8	71,8	1,0	100	5,0	37,2
90 - 91	100	10,8	12,2	76,5	0,5	100	4,4	28,5
91 - 92	100	10,4	11,9	76,9	0,8	100	4,6	28,3
92 - 93	100	9,5	9,7	80,1	0,7	100	4,4	24,0
93 - 94	100	9,0	10,5	80,0	0,5	100	4,8	22,2
94 - 95	100	11,0	11,5	76,8	0,7	100	6,4	24,0
ZUSAMMEN	100	10,3	11,4	77,7	0,6	100	4,7	26,5
95 - 96	100	11,9	9,6	77,8	0,8	100	8,1	18,8
96 - 97	100	12,3	10,1	77,0	0,6	100	4,5	21,8
97 - 98	100	17,8	11,7	68,9	1,7	100	19,2	21,2
98 - 99	100	12,6	9,6	76,3	1,5	100	11,5	17,3
99 - 100	100	69,9	19,2	9,6	1,3	100	76,9	20,2
ZUSAMMEN	100	36,7	13,9	48,4	1,1	100	43,3	20,0
100 UND MEHR	100	4,3	13,0	82,6	0,0	100	0,0	28,6
INSGESAMT	100	41,5	48,5	8,4	1,7	100	44,8	51,3

JAHREN, FAMILIENSTAND UND LAENDERN

		WEIBLICH					WEIBL. PERSONEN AUF 1 000 MÄNNL.	ALTER VON ... BIS UNTER ... JAHREN
VERWITWET	GESCHIEDEN	ZUSAMMEN	LEDIG	VERHEIRATET	VERWITWET	GESCHIEDEN		
BAYERN								
PROZENT								
4,0	2,4	100	11,2	55,9	29,5	3,5	138,5	60 - 61
4,8	2,5	100	11,6	54,0	31,1	3,3	136,6	61 - 62
5,1	2,2	100	11,8	52,9	32,0	3,2	136,7	62 - 63
5,6	2,2	100	12,0	51,2	33,7	3,1	137,9	63 - 64
6,8	2,2	100	12,8	49,4	34,9	3,0	132,4	64 - 65
5,2	2,8	100	11,9	52,8	32,2	3,2	136,5	ZUSAMMEN
7,6	2,2	100	13,2	47,6	36,4	2,8	131,5	65 - 66
8,5	2,0	100	13,2	45,4	38,5	2,8	132,7	66 - 67
9,7	1,9	100	13,7	43,3	40,3	2,7	136,8	67 - 68
10,8	1,8	100	13,6	41,4	42,4	2,6	138,4	68 - 69
12,3	1,8	100	13,9	38,8	44,7	2,5	142,2	69 - 70
9,7	2,0	100	13,5	43,4	40,4	2,7	136,0	ZUSAMMEN
14,0	1,7	100	14,0	36,5	46,9	2,6	147,4	70 - 71
15,9	1,6	100	14,0	34,4	49,2	2,3	155,9	71 - 72
17,5	1,4	100	14,1	31,7	51,9	2,3	165,3	72 - 73
19,6	1,4	100	14,3	29,3	54,0	2,3	173,6	73 - 74
21,7	1,1	100	14,5	27,0	56,2	2,2	182,5	74 - 75
17,3	1,5	100	14,2	32,1	51,4	2,4	162,9	ZUSAMMEN
24,0	1,2	100	14,5	24,6	58,8	2,1	190,4	75 - 76
25,6	1,2	100	14,7	22,7	60,4	2,1	193,1	76 - 77
28,2	1,2	100	14,6	20,5	63,1	1,8	190,9	77 - 78
31,1	1,2	100	14,4	18,6	65,3	1,8	186,4	78 - 79
34,2	1,1	100	14,6	16,4	67,3	1,7	187,4	79 - 80
28,1	1,2	100	14,6	21,0	62,5	1,9	189,9	ZUSAMMEN
37,1	0,9	100	14,3	14,5	69,5	1,7	189,3	80 - 81
40,1	1,1	100	14,2	12,3	71,9	1,6	195,3	81 - 82
42,0	0,8	100	13,9	11,3	73,2	1,6	191,3	82 - 83
45,3	0,7	100	13,9	9,9	74,6	1,6	193,8	83 - 84
49,6	0,8	100	13,9	8,5	76,4	1,2	187,0	84 - 85
41,9	0,9	100	14,1	11,8	72,6	1,6	191,5	ZUSAMMEN
52,5	0,9	100	13,0	7,5	78,2	1,3	186,0	85 - 86
56,0	0,8	100	13,6	6,0	79,2	1,3	182,6	86 - 87
58,5	0,7	100	13,6	5,2	80,2	1,0	189,2	87 - 88
61,5	0,6	100	12,8	4,6	81,4	1,2	190,4	88 - 89
64,1	0,5	100	12,6	4,3	82,2	0,9	181,3	89 - 90
57,1	0,8	100	13,2	5,9	79,7	1,2	185,9	ZUSAMMEN
66,8	0,3	100	14,2	3,7	81,5	0,6	190,8	90 - 91
66,7	0,4	100	13,4	3,4	82,2	1,0	193,4	91 - 92
71,4	0,3	100	12,1	2,7	84,3	0,9	205,0	92 - 93
73,0	0,0	100	11,1	4,7	83,5	0,7	202,6	93 - 94
68,9	0,6	100	13,7	3,9	81,6	0,8	165,7	94 - 95
68,5	0,3	100	13,2	3,6	82,5	0,8	193,2	ZUSAMMEN
72,5	0,6	100	13,5	5,5	80,1	0,8	226,3	95 - 96
73,6	0,0	100	16,4	3,9	78,7	1,0	188,2	96 - 97
59,6	0,0	100	17,2	7,8	72,7	2,3	246,2	97 - 98
67,3	3,8	100	13,3	4,8	81,9	0,0	159,6	98 - 99
2,4	0,5	100	63,8	18,3	15,8	2,0	116,0	99 - 100
36,0	0,7	100	32,6	10,1	56,0	1,4	161,9	ZUSAMMEN
71,4	0,0	100	6,3	6,3	87,5	0,0	228,6	100 UND MEHR
2,7	1,2	100	38,4	46,0	13,5	2,1	110,8	INSGESAMT

1. WOHNBEVÖLKERUNG NACH ALTERS

LAND ALTER VON ... BIS UNTER ... JAHREN	WOHNBEVÖLKERUNG					MÄNNLICH		
	INSGESAMT	LEDIG	VERHEIRATET	VERWITWET	GESCHIEDEN	ZUSAMMEN	LEDIG	VERHEIRATET
S A A R L A N D								
								AN
UNTER 1	13 838	13 838	-	-	-	7 020	7 020	-
1 - 2	16 028	16 028	-	-	-	8 176	8 176	-
2 - 3	17 026	17 026	-	-	-	8 727	8 727	-
3 - 4	17 904	17 904	-	-	-	9 160	9 160	-
4 - 5	18 470	18 470	-	-	-	9 471	9 471	-
ZUSAMMEN	83 266	83 266	-	-	-	42 554	42 554	-
5 - 6	19 496	19 496	-	-	-	9 781	9 781	-
6 - 7	20 040	20 040	-	-	-	10 228	10 228	-
7 - 8	20 381	20 381	-	-	-	10 536	10 536	-
8 - 9	20 216	20 216	-	-	-	10 494	10 494	-
9 - 10	19 987	19 987	-	-	-	10 225	10 225	-
ZUSAMMEN	100 120	100 120	-	-	-	51 264	51 264	-
10 - 11	19 919	19 919	-	-	-	10 259	10 259	-
11 - 12	19 858	19 858	-	-	-	10 242	10 242	-
12 - 13	19 066	19 066	-	-	-	9 732	9 732	-
13 - 14	18 523	18 523	-	-	-	9 390	9 390	-
14 - 15	17 638	17 638	-	-	-	8 900	8 900	-
ZUSAMMEN	95 004	95 004	-	-	-	48 523	48 523	-
15 - 16	17 576	17 572	4	-	-	9 086	9 086	-
16 - 17	17 726	17 634	92	-	-	8 962	8 960	2
17 - 18	17 310	16 930	379	1	-	8 745	8 742	3
18 - 19	16 840	15 761	1 055	21	3	8 569	8 493	65
19 - 20	16 495	14 312	2 167	8	8	8 411	8 160	249
ZUSAMMEN	85 947	82 209	3 697	30	11	43 773	43 441	319
20 - 21	16 686	12 731	3 898	27	30	8 483	7 794	677
21 - 22	16 004	10 215	5 727	17	45	8 062	6 631	1 422
22 - 23	13 501	6 965	6 448	16	72	6 860	4 826	2 021
23 - 24	11 091	4 800	6 181	17	93	5 625	3 395	2 209
24 - 25	8 308	2 879	5 337	18	74	4 139	2 051	2 064
ZUSAMMEN	65 590	37 590	27 591	95	314	33 169	24 697	8 393
25 - 26	12 072	3 460	8 427	28	157	6 013	2 507	3 463
26 - 27	12 995	3 045	9 728	36	186	6 490	2 266	4 164
27 - 28	12 613	2 543	9 807	46	217	6 277	1 854	4 334
28 - 29	15 700	2 622	12 708	72	298	7 919	1 872	5 912
29 - 30	15 787	2 264	13 160	69	294	8 036	1 638	6 275
ZUSAMMEN	69 167	13 934	53 830	251	1 152	34 735	10 137	24 148
30 - 31	19 035	2 326	16 233	100	376	9 573	1 621	7 769
31 - 32	17 657	1 969	15 256	94	338	8 858	1 338	7 378
32 - 33	17 130	1 718	14 964	86	362	8 649	1 124	7 355
33 - 34	17 922	1 708	15 713	141	360	8 926	1 094	7 663
34 - 35	17 293	1 514	15 310	125	344	8 690	946	7 583
ZUSAMMEN	89 037	9 235	77 476	546	1 780	44 696	6 123	37 748
35 - 36	15 677	1 233	13 957	161	326	8 037	758	7 110
36 - 37	13 713	988	12 331	127	267	7 052	551	6 370
37 - 38	13 487	1 010	12 048	144	285	6 921	537	6 231
38 - 39	14 295	999	12 807	195	294	7 227	476	6 595
39 - 40	15 205	1 075	13 571	240	319	7 794	549	7 068
ZUSAMMEN	72 377	5 305	64 714	867	1 491	37 031	2 871	33 374
40 - 41	15 330	1 002	13 773	231	324	7 824	459	7 192
41 - 42	15 185	972	13 571	295	347	7 708	427	7 091
42 - 43	14 976	984	13 365	320	307	7 451	377	6 901
43 - 44	14 429	945	12 766	384	334	6 933	368	6 451
44 - 45	14 361	938	12 676	432	315	6 486	272	6 046
ZUSAMMEN	74 281	4 841	66 151	1 662	1 627	36 402	1 843	33 681
45 - 46	14 698	1 020	12 825	534	319	6 373	234	6 008
46 - 47	15 314	1 035	13 290	630	359	6 581	253	6 187
47 - 48	15 339	965	13 284	745	345	6 525	213	6 151
48 - 49	15 174	993	12 855	982	344	6 454	237	6 030
49 - 50	14 436	870	12 097	1 121	348	6 139	184	5 793
ZUSAMMEN	74 961	4 883	64 351	4 012	1 715	32 072	1 121	30 169
50 - 51	13 607	801	11 199	1 241	366	5 891	206	5 511
51 - 52	8 417	469	6 830	934	184	3 586	126	3 344
52 - 53	7 775	423	6 213	941	198	3 355	108	3 142
53 - 54	8 290	497	6 526	1 091	176	3 514	129	3 270
54 - 55	8 712	486	6 812	1 210	204	3 748	100	3 506
ZUSAMMEN	46 801	2 676	37 580	5 417	1 128	20 094	669	18 773

JAHREN, FAMILIENSTAND UND LAENDERN

		WEIBLICH					WEIBL. PERSONEN AUF 1 000 MAENNL.	ALTER VON ... BIS UNTER ... JAHREN
VERWITWET	GESCHIEDEN	ZUSAMMEN	LEDIG	VERHEIRATET	VERWITWET	GESCHIEDEN		
SAARLAND								
ZAHL								
-	-	6 818	6 818	-	-	-	971	UNTER 1
-	-	7 852	7 852	-	-	-	960	1 - 2
-	-	8 299	8 299	-	-	-	951	2 - 3
-	-	8 744	8 744	-	-	-	955	3 - 4
-	-	8 999	8 999	-	-	-	950	4 - 5
-	-	40 712	40 712	-	-	-	957	ZUSAMMEN
-	-	9 715	9 715	-	-	-	993	5 - 6
-	-	9 812	9 812	-	-	-	959	6 - 7
-	-	9 845	9 845	-	-	-	934	7 - 8
-	-	9 722	9 722	-	-	-	926	8 - 9
-	-	9 762	9 762	-	-	-	955	9 - 10
-	-	48 856	48 856	-	-	-	953	ZUSAMMEN
-	-	9 660	9 660	-	-	-	942	10 - 11
-	-	9 616	9 616	-	-	-	939	11 - 12
-	-	9 334	9 334	-	-	-	959	12 - 13
-	-	9 133	9 133	-	-	-	973	13 - 14
-	-	8 738	8 738	-	-	-	982	14 - 15
-	-	46 481	46 481	-	-	-	958	ZUSAMMEN
-	-	8 490	8 486	4	-	-	934	15 - 16
-	-	8 764	8 674	90	-	-	978	16 - 17
-	-	8 565	8 188	376	1	-	979	17 - 18
11	-	8 271	7 268	990	10	3	965	18 - 19
1	1	8 084	6 152	1 918	7	7	961	19 - 20
12	1	42 174	38 768	3 378	18	10	963	ZUSAMMEN
10	2	8 203	4 937	3 221	17	28	967	20 - 21
5	4	7 942	3 584	4 305	12	41	985	21 - 22
5	8	6 641	2 139	4 427	11	64	968	22 - 23
-	21	5 466	1 405	3 972	17	72	972	23 - 24
2	22	4 169	828	3 273	16	52	1 007	24 - 25
22	57	32 421	12 893	19 198	73	257	977	ZUSAMMEN
4	39	6 059	953	4 964	24	118	1 008	25 - 26
5	55	6 505	779	5 564	31	131	1 002	26 - 27
9	80	6 336	689	5 473	37	137	1 009	27 - 28
14	121	7 781	750	6 796	58	177	983	28 - 29
14	109	7 751	626	6 885	55	185	965	29 - 30
46	404	34 432	3 797	29 682	205	748	991	ZUSAMMEN
13	170	9 462	705	8 464	87	206	988	30 - 31
12	130	8 799	631	7 878	82	208	993	31 - 32
17	153	8 481	594	7 609	69	209	981	32 - 33
18	151	8 996	614	8 050	123	209	1 008	33 - 34
16	145	8 603	568	7 727	109	199	990	34 - 35
76	749	44 341	3 112	39 728	470	1 031	992	ZUSAMMEN
28	141	7 640	475	6 847	133	185	951	35 - 36
25	106	6 661	437	5 961	102	161	945	36 - 37
21	132	6 566	473	5 817	123	153	949	37 - 38
21	135	7 068	523	6 212	174	159	978	38 - 39
34	143	7 411	526	6 503	206	176	951	39 - 40
129	657	35 346	2 434	31 340	738	834	954	ZUSAMMEN
40	133	7 506	543	6 581	191	191	959	40 - 41
34	156	7 477	545	6 480	261	191	970	41 - 42
43	130	7 525	607	6 464	277	177	1 010	42 - 43
45	129	7 496	637	6 315	339	205	1 081	43 - 44
61	107	7 875	666	6 630	371	208	1 214	44 - 45
223	655	37 879	2 998	32 470	1 439	972	1 041	ZUSAMMEN
37	94	8 325	786	6 817	497	225	1 306	45 - 46
51	90	8 733	782	7 103	579	269	1 327	46 - 47
67	94	8 814	752	7 133	678	251	1 351	47 - 48
64	123	8 720	756	6 825	918	221	1 351	48 - 49
74	88	8 297	686	6 304	1 047	260	1 352	49 - 50
293	489	42 889	3 762	34 182	3 719	1 226	1 337	ZUSAMMEN
63	111	7 716	595	5 688	1 178	255	1 310	50 - 51
61	55	4 831	343	3 486	873	129	1 347	51 - 52
38	67	4 420	315	3 071	903	131	1 317	52 - 53
59	50	4 776	368	3 256	1 032	120	1 359	53 - 54
58	84	4 964	386	3 306	1 152	120	1 324	54 - 55
279	373	26 707	2 007	18 807	5 138	755	1 329	ZUSAMMEN

1. WOHNBEVÖLKERUNG NACH ALTERS

LAND ALTER VON ... BIS UNTER ... JAHREN	WOHNBEVÖLKERUNG					MÄNNLICH		
	INSGESAMT	LEDIG	VERHEIRATET	VERWITWET	GESCHIEDEN	ZUSAMMEN	LEDIG	VERHEIRATET
SAARLAND								AN
55 - 56	12 901	711	9 941	1 959	290	5 369	185	4 984
56 - 57	13 405	700	10 132	2 280	293	5 582	188	5 150
57 - 58	13 784	788	10 159	2 494	343	5 686	231	5 142
58 - 59	13 592	719	10 020	2 553	300	5 795	218	5 292
59 - 60	13 161	710	9 542	2 628	281	5 542	207	5 016
ZUSAMMEN	66 843	3 628	49 794	11 914	1 507	27 974	1 029	25 584
60 - 61	13 686	796	9 809	2 819	262	5 703	211	5 133
61 - 62	13 560	834	9 479	2 975	272	5 498	208	4 911
62 - 63	13 567	775	9 402	3 138	252	5 740	232	5 063
63 - 64	13 150	840	8 954	3 138	218	5 583	221	4 933
64 - 65	12 897	862	8 697	3 126	212	5 660	210	4 985
ZUSAMMEN	66 860	4 107	46 341	15 196	1 216	28 184	1 082	25 025
65 - 66	12 325	828	8 138	3 159	200	5 402	238	4 664
66 - 67	11 849	807	7 620	3 243	179	5 249	212	4 517
67 - 68	11 205	762	6 931	3 332	180	4 861	170	4 157
68 - 69	10 684	803	6 362	3 363	156	4 542	210	3 767
69 - 70	9 974	747	5 676	3 406	145	4 162	173	3 399
ZUSAMMEN	56 037	3 947	34 727	16 503	860	24 216	1 003	20 504
70 - 71	8 956	695	4 964	3 196	101	3 691	154	3 009
71 - 72	8 098	624	4 275	3 103	96	3 303	121	2 630
72 - 73	7 446	548	3 685	3 115	98	2 896	99	2 251
73 - 74	6 675	547	3 078	2 982	68	2 503	102	1 869
74 - 75	5 821	470	2 514	2 769	68	2 079	67	1 503
ZUSAMMEN	36 996	2 884	18 516	15 165	431	14 472	543	11 262
75 - 76	5 245	426	2 126	2 638	55	1 823	63	1 294
76 - 77	4 775	434	1 817	2 473	51	1 690	67	1 153
77 - 78	4 218	377	1 571	2 228	42	1 531	61	1 033
78 - 79	3 691	294	1 243	2 129	25	1 265	51	787
79 - 80	3 200	254	1 030	1 889	27	1 175	49	703
ZUSAMMEN	21 129	1 785	7 787	11 357	200	7 484	291	4 970
80 - 81	2 783	215	840	1 699	29	1 061	38	586
81 - 82	2 387	185	629	1 561	12	845	27	438
82 - 83	2 209	143	588	1 467	11	867	36	426
83 - 84	1 791	121	413	1 244	13	684	27	320
84 - 85	1 401	106	279	1 006	10	491	25	209
ZUSAMMEN	10 571	770	2 749	6 977	75	3 948	153	1 979
85 - 86	1 171	102	222	839	8	460	22	178
86 - 87	885	68	162	651	4	351	23	136
87 - 88	720	56	99	563	2	279	13	78
88 - 89	595	44	80	466	5	246	11	70
89 - 90	388	38	53	295	2	172	13	46
ZUSAMMEN	3 759	308	616	2 814	21	1 508	82	508
90 - 91	343	30	47	265	1	143	4	42
91 - 92	214	10	19	183	2	82	2	16
92 - 93	138	12	8	118	-	62	4	7
93 - 94	89	11	2	75	1	19	1	2
94 - 95	59	2	3	54	-	20	1	2
ZUSAMMEN	843	65	79	695	4	326	12	69
95 - 96	44	5	3	36	-	24	2	3
96 - 97	30	2	7	21	-	15	1	5
97 - 98	14	-	3	11	-	7	-	3
98 - 99	7	3	1	3	-	2	-	1
99 - 100	54	43	6	5	-	30	25	3
ZUSAMMEN	149	53	20	76	-	78	28	15
100 UND MEHR	4	-	-	4	-	1	-	-
INSGESAMT	1 119 742	456 610	556 019	93 581	13 532	532 504	237 466	276 521

JAHREN, FAMILIENSTAND UND LAENDERN

		WEIBLICH					WEIBL. PERSONEN AUF 1 000 MAENNL.	ALTER VON ... BIS UNTER ... JAHREN
VERWITWET	GESCHIEDEN	ZUSAMMEN	LEDIG	VERHEIRATET	VERWITWET	GESCHIEDEN		
S SAARLAND								
ZAHL								
104	96	7 532	526	4 957	1 855	194	1 403	55 - 56
142	102	7 823	512	4 982	2 138	191	1 401	56 - 57
176	137	8 098	557	5 017	2 318	206	1 424	57 - 58
179	106	7 797	501	4 728	2 374	194	1 345	58 - 59
205	114	7 619	503	4 526	2 423	167	1 375	59 - 60
806	555	38 869	2 599	24 210	11 108	952	1 389	ZUSAMMEN
241	118	7 983	585	4 676	2 578	144	1 400	60 - 61
275	104	8 062	626	4 568	2 700	168	1 466	61 - 62
344	101	7 827	543	4 339	2 794	151	1 364	62 - 63
340	89	7 567	619	4 021	2 798	129	1 355	63 - 64
384	81	7 237	652	3 712	2 742	131	1 279	64 - 65
1 584	493	38 676	3 025	21 316	13 612	723	1 372	ZUSAMMEN
425	75	6 923	590	3 474	2 734	125	1 282	65 - 66
449	71	6 600	595	3 103	2 794	108	1 257	66 - 67
465	69	6 344	592	2 774	2 867	111	1 305	67 - 68
511	54	6 142	593	2 595	2 852	102	1 352	68 - 69
539	51	5 812	574	2 277	2 867	94	1 396	69 - 70
2 389	320	31 821	2 944	14 223	14 114	540	1 314	ZUSAMMEN
486	42	5 265	541	1 955	2 710	59	1 426	70 - 71
520	32	4 795	503	1 645	2 583	64	1 452	71 - 72
520	26	4 550	449	1 434	2 595	72	1 571	72 - 73
516	16	4 172	445	1 209	2 466	52	1 667	73 - 74
490	19	3 742	403	1 011	2 279	49	1 800	74 - 75
2 532	135	22 524	2 341	7 254	12 633	296	1 556	ZUSAMMEN
452	14	3 422	363	832	2 186	41	1 877	75 - 76
455	15	3 085	367	664	2 018	36	1 825	76 - 77
418	19	2 687	316	538	1 810	23	1 755	77 - 78
418	9	2 426	243	456	1 711	16	1 918	78 - 79
415	8	2 025	205	327	1 474	19	1 723	79 - 80
2 158	65	13 645	1 494	2 817	9 199	135	1 823	ZUSAMMEN
426	11	1 722	177	254	1 273	18	1 623	80 - 81
377	3	1 542	158	191	1 184	9	1 825	81 - 82
403	2	1 342	107	162	1 064	9	1 548	82 - 83
333	4	1 107	94	93	911	9	1 618	83 - 84
256	1	910	81	70	750	9	1 853	84 - 85
1 795	21	6 623	617	770	5 182	54	1 678	ZUSAMMEN
259	1	711	80	44	580	7	1 546	85 - 86
191	1	534	45	26	460	3	1 521	86 - 87
188	-	441	43	21	375	2	1 581	87 - 88
164	1	349	33	10	302	4	1 419	88 - 89
113	-	216	25	7	182	2	1 256	89 - 90
915	3	2 251	226	108	1 899	18	1 493	ZUSAMMEN
97	-	200	26	5	168	1	1 399	90 - 91
64	-	132	8	3	119	2	1 610	91 - 92
51	-	76	8	1	67	-	1 226	92 - 93
16	-	70	10	-	59	1	3 684	93 - 94
17	-	39	1	1	37	-	1 950	94 - 95
245	-	517	53	10	450	4	1 586	ZUSAMMEN
19	-	20	3	-	17	-	833	95 - 96
9	-	15	1	2	12	-	1 000	96 - 97
4	-	7	-	-	7	-	1 000	97 - 98
1	-	5	3	-	2	-	2 500	98 - 99
2	-	24	18	3	3	-	800	99 - 100
35	-	71	25	5	41	-	910	ZUSAMMEN
1	-	3	-	-	3	-	3 000	100 UND MEHR
13 540	4 977	587 238	219 144	279 498	80 041	8 555	1 103	INSGESAMT

1. WOHNBEVÖLKERUNG NACH ALTERS

LAND ALTER VON ... BIS UNTER ... JAHREN	WOHNBEVÖLKERUNG					MÄNNLICH		
	INSGESAMT	LEDIG	VERHEIRATET	VERWITWET	GESCHIEDEN	ZUSAMMEN	LEDIG	VERHEIRATET
SAARLAND								
IN								
UNTER 1	100	100,0	0,0	0,0	0,0	100	100,0	0,0
1 - 2	100	100,0	0,0	0,0	0,0	100	100,0	0,0
2 - 3	100	100,0	0,0	0,0	0,0	100	100,0	0,0
3 - 4	100	100,0	0,0	0,0	0,0	100	100,0	0,0
4 - 5	100	100,0	0,0	0,0	0,0	100	100,0	0,0
ZUSAMMEN	100	100,0	0,0	0,0	0,0	100	100,0	0,0
5 - 6	100	100,0	0,0	0,0	0,0	100	100,0	0,0
6 - 7	100	100,0	0,0	0,0	0,0	100	100,0	0,0
7 - 8	100	100,0	0,0	0,0	0,0	100	100,0	0,0
8 - 9	100	100,0	0,0	0,0	0,0	100	100,0	0,0
9 - 10	100	100,0	0,0	0,0	0,0	100	100,0	0,0
ZUSAMMEN	100	100,0	0,0	0,0	0,0	100	100,0	0,0
10 - 11	100	100,0	0,0	0,0	0,0	100	100,0	0,0
11 - 12	100	100,0	0,0	0,0	0,0	100	100,0	0,0
12 - 13	100	100,0	0,0	0,0	0,0	100	100,0	0,0
13 - 14	100	100,0	0,0	0,0	0,0	100	100,0	0,0
14 - 15	100	100,0	0,0	0,0	0,0	100	100,0	0,0
ZUSAMMEN	100	100,0	0,0	0,0	0,0	100	100,0	0,0
15 - 16	100	100,0	0,0	0,0	0,0	100	100,0	0,0
16 - 17	100	99,5	0,5	0,0	0,0	100	100,0	0,0
17 - 18	100	97,8	2,2	0,0	0,0	100	100,0	0,0
18 - 19	100	93,6	6,3	0,1	0,0	100	99,1	0,8
19 - 20	100	86,8	13,1	0,0	0,0	100	97,0	3,0
ZUSAMMEN	100	95,7	4,3	0,0	0,0	100	99,2	0,7
20 - 21	100	76,3	23,4	0,2	0,2	100	91,9	8,0
21 - 22	100	63,8	35,8	0,1	0,3	100	82,3	17,6
22 - 23	100	51,6	47,8	0,1	0,5	100	70,3	29,5
23 - 24	100	43,3	55,7	0,2	0,8	100	60,4	39,3
24 - 25	100	34,7	64,2	0,2	0,9	100	49,6	49,9
ZUSAMMEN	100	57,3	42,1	0,1	0,5	100	74,5	25,3
25 - 26	100	28,7	69,8	0,2	1,3	100	41,7	57,6
26 - 27	100	23,4	74,9	0,3	1,4	100	34,9	64,2
27 - 28	100	20,2	77,8	0,4	1,7	100	29,5	69,0
28 - 29	100	16,7	80,9	0,5	1,9	100	23,6	74,7
29 - 30	100	14,3	83,4	0,4	1,9	100	20,4	78,1
ZUSAMMEN	100	20,1	77,8	0,4	1,7	100	29,2	69,5
30 - 31	100	12,2	85,3	0,5	2,0	100	16,9	81,2
31 - 32	100	11,2	86,4	0,5	1,9	100	15,1	83,3
32 - 33	100	10,0	87,4	0,5	2,1	100	13,0	85,0
33 - 34	100	9,5	87,7	0,8	2,0	100	12,3	85,4
34 - 35	100	8,8	88,5	0,7	2,0	100	10,9	87,3
ZUSAMMEN	100	10,4	87,0	0,6	2,0	100	13,7	84,5
35 - 36	100	7,9	89,0	1,0	2,1	100	9,4	88,5
36 - 37	100	7,2	89,9	0,9	1,9	100	7,8	90,3
37 - 38	100	7,5	89,3	1,1	2,1	100	7,8	90,0
38 - 39	100	7,0	89,6	1,4	2,1	100	6,6	91,3
39 - 40	100	7,1	89,3	1,6	2,1	100	7,0	90,7
ZUSAMMEN	100	7,3	89,4	1,2	2,1	100	7,8	90,1
40 - 41	100	6,5	89,8	1,5	2,1	100	5,9	91,9
41 - 42	100	6,4	89,4	1,9	2,3	100	5,5	92,0
42 - 43	100	6,6	89,2	2,1	2,0	100	5,1	92,6
43 - 44	100	6,5	88,5	2,7	2,3	100	4,4	93,0
44 - 45	100	6,5	88,3	3,0	2,2	100	4,2	93,2
ZUSAMMEN	100	6,5	89,1	2,2	2,2	100	5,1	92,5
45 - 46	100	6,9	87,3	3,6	2,2	100	3,7	94,3
46 - 47	100	6,8	86,8	4,1	2,3	100	3,8	94,0
47 - 48	100	6,3	86,6	4,9	2,2	100	3,3	94,3
48 - 49	100	6,5	84,7	6,5	2,3	100	3,7	93,4
49 - 50	100	6,0	83,8	7,8	2,4	100	3,0	94,4
ZUSAMMEN	100	6,5	85,8	5,4	2,3	100	3,5	94,1
50 - 51	100	5,9	82,3	9,1	2,7	100	3,5	93,5
51 - 52	100	5,6	81,1	11,1	2,2	100	3,5	93,3
52 - 53	100	5,4	79,9	12,1	2,5	100	3,2	93,7
53 - 54	100	6,0	78,7	13,2	2,1	100	3,7	93,1
54 - 55	100	5,6	78,2	13,9	2,3	100	2,7	93,5
ZUSAMMEN	100	5,7	80,3	11,6	2,4	100	3,3	93,4
55 - 56	100	5,5	77,1	15,2	2,2	100	3,4	92,8
56 - 57	100	5,2	75,6	17,0	2,2	100	3,4	92,4
57 - 58	100	5,7	73,7	18,1	2,5	100	4,1	90,4
58 - 59	100	5,3	73,7	18,8	2,2	100	3,8	91,3
59 - 60	100	5,4	72,5	20,0	2,1	100	3,7	90,5
ZUSAMMEN	100	5,4	74,5	17,8	2,3	100	3,7	91,5

JAHREN, FAMILIENSTAND UND LÄNDERN

		WEIBLICH					WEIBL. PERSONEN AUF 1 000 MÄNNL.	ALTER VON ... BIS UNTER ... JAHREN
VERWITWET	GESCHIEDEN	ZUSAMMEN	LEDIG	VERHEIRATET	VERWITWET	GESCHIEDEN		
SAARLAND								
PROZENT								
0,0	0,0	100	100,0	0,0	0,0	0,0	97,1	UNTER 1
0,0	0,0	100	100,0	0,0	0,0	0,0	96,0	1 - 2
0,0	0,0	100	100,0	0,0	0,0	0,0	95,1	2 - 3
0,0	0,0	100	100,0	0,0	0,0	0,0	95,5	3 - 4
0,0	0,0	100	100,0	0,0	0,0	0,0	95,0	4 - 5
0,0	0,0	100	100,0	0,0	0,0	0,0	95,7	ZUSAMMEN
0,0	0,0	100	100,0	0,0	0,0	0,0	99,3	5 - 6
0,0	0,0	100	100,0	0,0	0,0	0,0	95,9	6 - 7
0,0	0,0	100	100,0	0,0	0,0	0,0	93,4	7 - 8
0,0	0,0	100	100,0	0,0	0,0	0,0	92,6	8 - 9
0,0	0,0	100	100,0	0,0	0,0	0,0	95,5	9 - 10
0,0	0,0	100	100,0	0,0	0,0	0,0	95,3	ZUSAMMEN
0,0	0,0	100	100,0	0,0	0,0	0,0	94,2	10 - 11
0,0	0,0	100	100,0	0,0	0,0	0,0	93,9	11 - 12
0,0	0,0	100	100,0	0,0	0,0	0,0	95,9	12 - 13
0,0	0,0	100	100,0	0,0	0,0	0,0	97,3	13 - 14
0,0	0,0	100	100,0	0,0	0,0	0,0	98,2	14 - 15
0,0	0,0	100	100,0	0,0	0,0	0,0	95,8	ZUSAMMEN
0,0	0,0	100	100,0	0,0	0,0	0,0	93,4	15 - 16
0,0	0,0	100	99,0	1,0	0,0	0,0	97,8	16 - 17
0,0	0,0	100	95,6	4,4	0,0	0,0	97,9	17 - 18
0,1	0,0	100	87,9	12,0	0,1	0,0	96,5	18 - 19
0,0	0,0	100	76,1	23,7	0,1	0,1	96,1	19 - 20
0,0	0,0	100	91,9	8,0	0,0	0,0	96,3	ZUSAMMEN
0,1	0,0	100	60,2	39,3	0,2	0,3	96,7	20 - 21
0,1	0,0	100	45,1	54,2	0,2	0,5	98,5	21 - 22
0,1	0,1	100	32,2	66,7	0,2	1,0	96,8	22 - 23
0,0	0,4	100	25,7	72,7	0,3	1,3	97,2	23 - 24
0,0	0,5	100	19,9	78,5	0,4	1,2	100,7	24 - 25
0,1	0,2	100	39,8	59,2	0,2	0,8	97,7	ZUSAMMEN
0,1	0,6	100	15,7	81,9	0,4	1,9	100,8	25 - 26
0,1	0,8	100	12,0	85,5	0,5	2,0	100,2	26 - 27
0,1	1,3	100	10,9	86,4	0,6	2,2	100,9	27 - 28
0,2	1,5	100	9,6	87,3	0,7	2,3	98,3	28 - 29
0,2	1,4	100	8,1	88,8	0,7	2,4	96,5	29 - 30
0,1	1,2	100	11,0	86,2	0,6	2,2	99,1	ZUSAMMEN
0,1	1,8	100	7,5	89,5	0,9	2,2	98,8	30 - 31
0,1	1,5	100	7,2	89,5	0,9	2,4	99,3	31 - 32
0,2	1,8	100	7,0	89,7	0,8	2,5	98,1	32 - 33
0,2	1,7	100	6,8	89,5	1,4	2,3	100,8	33 - 34
0,2	1,7	100	6,6	89,8	1,3	2,3	99,0	34 - 35
0,2	1,7	100	7,0	89,6	1,1	2,3	99,2	ZUSAMMEN
0,3	1,8	100	6,2	89,6	1,7	2,4	95,1	35 - 36
0,4	1,5	100	6,6	89,5	1,5	2,4	94,5	36 - 37
0,3	1,9	100	7,2	88,6	1,9	2,3	94,9	37 - 38
0,3	1,9	100	7,4	87,9	2,5	2,2	97,8	38 - 39
0,4	1,8	100	7,1	87,7	2,8	2,4	95,1	39 - 40
0,3	1,8	100	6,9	88,7	2,1	2,4	95,4	ZUSAMMEN
0,5	1,7	100	7,2	87,7	2,5	2,5	95,9	40 - 41
0,4	2,0	100	7,3	86,7	3,5	2,6	97,0	41 - 42
0,6	1,7	100	8,1	85,9	3,7	2,4	101,0	42 - 43
0,6	1,9	100	8,5	84,2	4,5	2,7	108,1	43 - 44
0,9	1,6	100	8,5	84,2	4,7	2,6	121,4	44 - 45
0,6	1,8	100	7,9	85,7	3,8	2,6	104,1	ZUSAMMEN
0,6	1,5	100	9,4	81,9	6,0	2,7	130,6	45 - 46
0,8	1,4	100	9,0	81,3	6,6	3,1	132,7	46 - 47
1,0	1,4	100	8,5	80,9	7,7	2,8	135,1	47 - 48
1,0	1,9	100	8,7	78,3	10,5	2,5	135,1	48 - 49
1,2	1,4	100	8,3	76,0	12,6	3,1	135,2	49 - 50
0,9	1,5	100	8,8	79,7	8,7	2,9	133,7	ZUSAMMEN
1,1	1,9	100	7,7	73,7	15,3	3,3	131,0	50 - 51
1,7	1,5	100	7,1	72,2	18,1	2,7	134,7	51 - 52
1,1	2,0	100	7,1	69,5	20,4	3,0	131,7	52 - 53
1,7	1,6	100	7,7	68,2	21,6	2,5	135,9	53 - 54
1,5	2,2	100	7,8	66,6	23,2	2,4	132,4	54 - 55
1,4	1,9	100	7,5	70,4	19,2	2,8	132,9	ZUSAMMEN
1,9	1,8	100	7,0	65,8	24,6	2,6	140,3	55 - 56
2,5	1,8	100	6,5	63,7	27,3	2,4	140,1	56 - 57
3,1	2,4	100	6,9	62,0	28,6	2,5	142,4	57 - 58
3,1	1,8	100	6,4	60,6	30,4	2,5	134,5	58 - 59
3,7	2,1	100	6,6	59,4	31,8	2,2	137,5	59 - 60
2,9	2,0	100	6,7	62,3	28,6	2,4	138,9	ZUSAMMEN

1. WOHNBEVÖLKERUNG NACH ALTERS

LAND ALTER VON ... BIS UNTER ... JAHREN	WOHNBEVÖLKERUNG					MÄNNLICH		
	INSGESAMT	LEDIG	VERHEIRATET	VERWITWET	GESCHIEDEN	ZUSAMMEN	LEDIG	VERHEIRATET
SAARLAND								IN
60 - 61	100	5,8	71,7	20,6	1,9	100	3,7	90,0
61 - 62	100	6,2	69,9	21,9	2,0	100	3,8	89,3
62 - 63	100	5,7	69,3	23,1	1,9	100	4,0	88,2
63 - 64	100	6,4	68,1	23,9	1,7	100	4,0	88,4
64 - 65	100	6,7	67,4	24,2	1,6	100	3,7	88,1
ZUSAMMEN	100	6,1	69,3	22,7	1,8	100	3,8	88,8
65 - 66	100	6,7	66,0	25,6	1,6	100	4,4	86,3
66 - 67	100	6,8	64,3	27,4	1,5	100	4,0	86,1
67 - 68	100	6,8	61,9	29,7	1,6	100	3,5	85,5
68 - 69	100	7,5	59,5	31,5	1,5	100	4,6	82,9
69 - 70	100	7,5	56,9	34,1	1,5	100	4,2	81,7
ZUSAMMEN	100	7,0	62,0	29,5	1,5	100	4,1	84,7
70 - 71	100	7,8	55,4	35,7	1,1	100	4,2	81,5
71 - 72	100	7,7	52,8	38,3	1,2	100	3,7	79,6
72 - 73	100	7,4	49,5	41,8	1,3	100	3,4	77,7
73 - 74	100	8,2	46,1	44,7	1,0	100	4,1	74,7
74 - 75	100	8,1	43,2	47,6	1,2	100	3,2	72,3
ZUSAMMEN	100	7,8	50,0	41,0	1,2	100	3,8	77,8
75 - 76	100	8,1	40,5	50,3	1,0	100	3,5	71,0
76 - 77	100	9,1	38,1	51,8	1,1	100	4,0	68,2
77 - 78	100	8,9	37,2	52,8	1,0	100	4,0	67,5
78 - 79	100	8,0	33,7	57,7	0,7	100	4,0	62,2
79 - 80	100	7,9	32,2	59,0	0,8	100	4,2	59,8
ZUSAMMEN	100	8,4	36,9	53,8	0,9	100	3,9	66,4
80 - 81	100	7,7	30,2	61,0	1,0	100	3,6	55,2
81 - 82	100	7,8	26,4	65,4	0,5	100	3,2	51,8
82 - 83	100	6,5	26,6	66,4	0,5	100	4,2	49,1
83 - 84	100	6,8	23,1	69,5	0,7	100	3,9	46,8
84 - 85	100	7,6	19,9	71,8	0,7	100	5,1	42,6
ZUSAMMEN	100	7,3	26,0	66,0	0,7	100	3,9	50,1
85 - 86	100	8,7	19,0	71,6	0,7	100	4,8	38,7
86 - 87	100	7,7	18,3	73,6	0,5	100	6,6	38,7
87 - 88	100	7,8	13,8	78,2	0,3	100	4,7	28,0
88 - 89	100	7,4	13,4	78,3	0,8	100	4,5	28,5
89 - 90	100	9,8	13,7	76,0	0,5	100	7,6	26,7
ZUSAMMEN	100	8,2	16,4	74,9	0,6	100	5,4	33,7
90 - 91	100	8,7	13,7	77,3	0,3	100	2,8	29,4
91 - 92	100	4,7	8,9	85,5	0,9	100	2,4	19,5
92 - 93	100	8,7	5,8	85,5	0,0	100	6,5	11,3
93 - 94	100	12,4	2,2	84,3	1,1	100	5,3	10,5
94 - 95	100	3,4	5,1	91,5	0,0	100	5,0	10,0
ZUSAMMEN	100	7,7	9,4	82,4	0,5	100	3,7	21,2
95 - 96	100	11,4	6,8	81,8	0,0	100	8,3	12,5
96 - 97	100	6,7	23,3	70,0	0,0	100	6,7	33,3
97 - 98	100	0,0	21,4	78,6	0,0	100	0,0	42,9
98 - 99	100	42,9	14,3	42,9	0,0	100	0,0	50,0
99 - 100	100	79,6	11,1	9,3	0,0	100	83,3	10,0
ZUSAMMEN	100	35,6	13,4	51,0	0,0	100	35,9	19,2
100 UND MEHR	100	0,0	0,0	100,0	0,0	100	0,0	0,0
INSGESAMT	100	40,8	49,7	8,4	1,2	100	44,6	51,9

JAHREN, FAMILIENSTAND UND LAENDERN

		WEIBLICH					WEIBL. PERSONEN AUF 1 000 MÄNNL.	ALTER VON ... BIS UNTER ... JAHREN
VERWITWET	GESCHIEDEN	ZUSAMMEN	LEDIG	VERHEIRATET	VERWITWET	GESCHIEDEN		
SAARLAND								
PROZENT								
4,2	2,1	100	7,3	58,6	32,3	1,8	140,0	60 - 61
5,0	1,9	100	7,8	56,7	33,5	2,1	146,6	61 - 62
6,0	1,8	100	6,9	55,4	35,7	1,9	136,4	62 - 63
6,1	1,6	100	8,2	53,1	37,0	1,7	135,5	63 - 64
6,8	1,4	100	9,0	51,3	37,9	1,8	127,9	64 - 65
5,6	1,7	100	7,8	55,1	35,2	1,9	137,2	ZUSAMMEN
7,9	1,4	100	8,5	50,2	39,5	1,8	128,2	65 - 66
8,6	1,4	100	9,0	47,0	42,3	1,6	125,7	66 - 67
9,6	1,4	100	9,3	43,7	45,2	1,7	130,5	67 - 68
11,3	1,2	100	9,7	42,3	46,4	1,7	135,2	68 - 69
13,0	1,2	100	9,9	39,2	49,3	1,6	139,6	69 - 70
9,9	1,3	100	9,3	44,7	44,4	1,7	131,4	ZUSAMMEN
13,2	1,1	100	10,3	37,1	51,5	1,1	142,6	70 - 71
15,7	1,0	100	10,5	34,3	53,9	1,3	145,2	71 - 72
18,0	0,9	100	9,9	31,5	57,0	1,6	157,1	72 - 73
20,6	0,6	100	10,7	29,0	59,1	1,2	166,7	73 - 74
23,6	0,9	100	10,8	27,0	60,9	1,3	180,0	74 - 75
17,5	0,9	100	10,4	32,2	56,1	1,3	155,6	ZUSAMMEN
24,8	0,8	100	10,6	24,3	63,9	1,2	187,7	75 - 76
26,9	0,9	100	11,9	21,5	65,4	1,2	182,5	76 - 77
27,3	1,2	100	11,8	20,0	67,4	0,9	175,5	77 - 78
33,0	0,7	100	10,0	18,8	70,5	0,7	191,8	78 - 79
35,3	0,7	100	10,1	16,1	72,8	0,9	172,3	79 - 80
28,8	0,9	100	10,9	20,6	67,4	1,0	182,3	ZUSAMMEN
40,2	1,0	100	10,3	14,8	73,9	1,0	162,3	80 - 81
44,6	0,4	100	10,2	12,4	76,8	0,6	182,5	81 - 82
46,5	0,2	100	8,0	12,1	79,3	0,7	154,8	82 - 83
48,7	0,6	100	8,5	8,4	82,3	0,8	161,8	83 - 84
52,1	0,2	100	8,9	7,7	82,4	1,0	185,3	84 - 85
45,5	0,5	100	9,3	11,6	78,2	0,8	167,8	ZUSAMMEN
56,3	0,2	100	11,3	6,2	81,6	1,0	154,6	85 - 86
54,4	0,3	100	8,4	4,9	86,1	0,6	152,1	86 - 87
67,4	0,0	100	9,8	4,8	85,0	0,5	158,1	87 - 88
66,7	0,4	100	9,5	2,9	86,5	1,1	141,9	88 - 89
65,7	0,0	100	11,6	3,2	84,3	0,9	125,6	89 - 90
60,7	0,2	100	10,0	4,8	84,4	0,8	149,3	ZUSAMMEN
67,8	0,0	100	13,0	2,5	84,0	0,5	139,9	90 - 91
78,0	0,0	100	6,1	2,3	90,2	1,5	161,0	91 - 92
82,3	0,0	100	10,5	1,3	88,2	0,0	122,6	92 - 93
84,2	0,0	100	14,3	0,0	84,3	1,4	368,4	93 - 94
85,0	0,0	100	2,6	2,6	94,9	0,0	195,0	94 - 95
75,2	0,0	100	10,3	1,9	87,0	0,8	158,6	ZUSAMMEN
79,2	0,0	100	15,0	0,0	85,0	0,0	83,3	95 - 96
60,0	0,0	100	6,7	13,3	80,0	0,0	100,0	96 - 97
57,1	0,0	100	0,0	0,0	100,0	0,0	100,0	97 - 98
50,0	0,0	100	60,0	0,0	40,0	0,0	250,0	98 - 99
6,7	0,0	100	75,0	12,5	12,5	0,0	80,0	99 - 100
44,9	0,0	100	35,2	7,0	57,7	0,0	91,0	ZUSAMMEN
100,0	0,0	100	0,0	0,0	100,0	0,0	300,0	100 UND MEHR
2,5	0,9	100	37,3	47,6	13,6	1,5	110,3	INSGESAMT

1. WOHNBEVÖLKERUNG NACH ALTERS

LAND ALTER VON ... BIS UNTER ... JAHREN	WOHNBEVÖLKERUNG					MÄNNLICH		
	INSGESAMT	LEDIG	VERHEIRATET	VERWITWET	GESCHIEDEN	ZUSAMMEN	LEDIG	VERHEIRATET
BERLIN (WEST)								
								AN
UNTER 1	19 691	19 691	-	-	-	10 074	10 074	-
1 - 2	21 263	21 263	-	-	-	10 879	10 879	-
2 - 3	23 137	23 137	-	-	-	11 729	11 729	-
3 - 4	24 254	24 254	-	-	-	12 358	12 358	-
4 - 5	24 412	24 412	-	-	-	12 472	12 472	-
ZUSAMMEN	112 757	112 757	-	-	-	57 512	57 512	-
5 - 6	24 940	24 940	-	-	-	12 745	12 745	-
6 - 7	25 119	25 119	-	-	-	12 944	12 944	-
7 - 8	23 721	23 721	-	-	-	12 078	12 078	-
8 - 9	22 302	22 302	-	-	-	11 391	11 391	-
9 - 10	21 265	21 265	-	-	-	10 953	10 953	-
ZUSAMMEN	117 347	117 347	-	-	-	60 111	60 111	-
10 - 11	20 054	20 054	-	-	-	10 299	10 299	-
11 - 12	19 010	19 010	-	-	-	9 673	9 673	-
12 - 13	17 084	17 084	-	-	-	8 757	8 757	-
13 - 14	16 696	16 696	-	-	-	8 636	8 636	-
14 - 15	16 182	16 182	-	-	-	8 316	8 316	-
ZUSAMMEN	89 026	89 026	-	-	-	45 681	45 681	-
15 - 16	16 819	16 810	8	-	1	8 676	8 676	-
16 - 17	16 777	16 671	98	1	7	8 728	8 726	1
17 - 18	17 469	17 099	352	-	18	8 901	8 896	4
18 - 19	19 981	18 774	1 157	5	45	9 948	9 896	41
19 - 20	23 827	21 036	2 680	15	96	11 666	11 468	183
ZUSAMMEN	94 873	90 390	4 295	21	167	47 919	47 662	229
20 - 21	26 820	21 841	4 761	14	204	13 077	12 535	518
21 - 22	26 392	18 707	7 333	15	337	12 992	11 292	1 648
22 - 23	24 628	14 936	9 212	21	459	12 383	9 442	2 864
23 - 24	25 517	13 434	11 383	40	660	13 169	8 926	4 101
24 - 25	21 163	9 568	10 795	40	760	11 113	6 465	4 406
ZUSAMMEN	124 520	78 486	43 484	130	2 420	62 734	48 660	13 537
25 - 26	30 352	11 958	17 015	57	1 322	15 995	8 268	7 264
26 - 27	36 851	12 210	22 754	63	1 824	19 822	8 605	10 500
27 - 28	36 392	10 613	23 690	83	2 006	19 599	7 424	11 309
28 - 29	39 324	9 668	27 036	129	2 491	21 094	6 745	13 190
29 - 30	37 500	8 133	26 714	115	2 538	20 096	5 521	13 371
ZUSAMMEN	180 419	52 582	117 209	447	10 181	96 606	36 563	55 634
30 - 31	38 101	7 255	27 999	168	2 679	20 251	4 840	14 117
31 - 32	34 252	5 807	25 840	166	2 439	18 229	3 733	13 232
32 - 33	32 200	4 988	24 703	154	2 355	16 981	3 099	12 691
33 - 34	31 387	4 377	24 454	210	2 346	16 400	2 578	12 628
34 - 35	30 773	3 976	24 141	221	2 435	15 860	2 206	12 472
ZUSAMMEN	166 713	26 403	127 137	919	12 254	87 721	16 456	65 140
35 - 36	30 512	3 644	24 217	231	2 420	15 752	1 944	12 618
36 - 37	23 840	2 653	18 930	246	2 011	12 264	1 413	9 871
37 - 38	19 652	2 131	15 749	220	1 552	9 894	1 088	8 041
38 - 39	20 807	2 156	16 589	270	1 792	10 400	1 017	8 529
39 - 40	22 140	2 179	17 744	297	1 920	11 058	993	9 167
ZUSAMMEN	116 951	12 763	93 229	1 264	9 695	59 368	6 455	48 226
40 - 41	22 802	2 290	18 143	405	1 964	11 062	967	9 217
41 - 42	22 590	2 130	18 029	419	2 012	10 907	833	9 203
42 - 43	22 181	2 168	17 505	514	1 994	10 396	767	8 774
43 - 44	22 110	2 210	17 331	600	1 969	9 724	667	8 274
44 - 45	22 420	2 164	17 543	708	2 005	9 223	561	7 941
ZUSAMMEN	112 103	10 962	88 551	2 646	9 944	51 312	3 795	43 409
45 - 46	22 068	2 301	16 806	855	2 106	8 597	516	7 381
46 - 47	19 399	2 023	14 614	951	1 811	7 283	460	6 235
47 - 48	20 887	2 103	15 501	1 242	2 041	7 665	450	6 587
48 - 49	23 846	2 214	17 543	1 717	2 372	8 647	455	7 499
49 - 50	27 035	2 404	19 692	2 271	2 668	9 982	467	8 658
ZUSAMMEN	113 235	11 045	84 156	7 036	10 998	42 174	2 348	36 360
50 - 51	29 288	2 397	21 112	2 937	2 842	10 892	561	9 426
51 - 52	15 489	1 337	10 763	1 746	1 643	5 733	317	4 919
52 - 53	14 706	1 210	10 231	1 780	1 485	5 450	264	4 729
53 - 54	16 358	1 402	11 083	2 217	1 656	6 023	306	5 167
54 - 55	19 218	1 649	12 826	2 775	1 968	6 961	357	5 944
ZUSAMMEN	95 059	7 995	66 015	11 455	9 594	35 059	1 805	30 185

JAHREN, FAMILIENSTAND UND LAENDERN

		WEIBLICH					WEIBL. PERSONEN AUF 1 000 MAENNL.	ALTER VON ... BIS UNTER ... JAHREN
VERWITWET	GESCHIEDEN	ZUSAMMEN	LEDIG	VERHEIRATET	VERWITWET	GESCHIEDEN		
BERLIN (WEST)								
ZAHL								
-	-	9 617	9 617	-	-	-	955	UNTER 1
-	-	10 384	10 384	-	-	-	954	1 - 2
-	-	11 408	11 408	-	-	-	973	2 - 3
-	-	11 896	11 896	-	-	-	963	3 - 4
-	-	11 940	11 940	-	-	-	957	4 - 5
-	-	55 245	55 245	-	-	-	961	ZUSAMMEN
-	-	12 195	12 195	-	-	-	957	5 - 6
-	-	12 175	12 175	-	-	-	941	6 - 7
-	-	11 643	11 643	-	-	-	964	7 - 8
-	-	10 911	10 911	-	-	-	958	8 - 9
-	-	10 312	10 312	-	-	-	941	9 - 10
-	-	57 236	57 236	-	-	-	952	ZUSAMMEN
-	-	9 755	9 755	-	-	-	947	10 - 11
-	-	9 337	9 337	-	-	-	965	11 - 12
-	-	8 327	8 327	-	-	-	951	12 - 13
-	-	8 060	8 060	-	-	-	933	13 - 14
-	-	7 866	7 866	-	-	-	946	14 - 15
-	-	43 345	43 345	-	-	-	949	ZUSAMMEN
-	-	8 143	8 134	8	-	1	939	15 - 16
-	1	8 049	7 945	97	1	6	922	16 - 17
-	1	8 568	8 203	348	-	17	963	17 - 18
2	9	10 033	8 878	1 116	3	36	1 009	18 - 19
4	11	12 161	9 568	2 497	11	85	1 042	19 - 20
6	22	46 954	42 728	4 066	15	145	980	ZUSAMMEN
-	24	13 743	9 306	4 243	14	180	1 051	20 - 21
5	47	13 400	7 415	5 685	10	290	1 031	21 - 22
1	76	12 245	5 494	6 348	20	383	989	22 - 23
1	141	12 348	4 508	7 282	39	519	938	23 - 24
8	234	10 050	3 103	6 389	32	526	904	24 - 25
15	522	61 786	29 826	29 947	115	1 898	985	ZUSAMMEN
9	454	14 357	3 690	9 751	48	868	898	25 - 26
18	699	17 029	3 605	12 254	45	1 125	859	26 - 27
19	847	16 793	3 189	12 381	64	1 159	857	27 - 28
33	1 126	18 230	2 923	13 846	96	1 365	864	28 - 29
23	1 181	17 404	2 612	13 343	92	1 357	866	29 - 30
102	4 307	83 813	16 019	61 575	345	5 874	868	ZUSAMMEN
38	1 256	17 850	2 415	13 882	130	1 423	881	30 - 31
41	1 223	16 023	2 074	12 608	125	1 216	879	31 - 32
37	1 154	15 219	1 889	12 012	117	1 201	896	32 - 33
37	1 157	14 987	1 799	11 826	173	1 189	914	33 - 34
42	1 140	14 913	1 770	11 669	179	1 295	940	34 - 35
195	5 930	78 992	9 947	61 997	724	6 324	900	ZUSAMMEN
55	1 135	14 760	1 700	11 599	176	1 285	937	35 - 36
47	933	11 576	1 240	9 059	199	1 078	944	36 - 37
43	722	9 758	1 043	7 708	177	830	986	37 - 38
45	809	10 407	1 139	8 060	225	983	1 001	38 - 39
52	846	11 082	1 186	8 577	245	1 074	1 002	39 - 40
242	4 445	57 583	6 308	45 003	1 022	5 250	970	ZUSAMMEN
54	824	11 740	1 323	8 926	351	1 140	1 061	40 - 41
70	801	11 683	1 297	8 826	349	1 211	1 071	41 - 42
78	777	11 785	1 401	8 731	436	1 217	1 134	42 - 43
78	705	12 386	1 543	9 057	522	1 264	1 274	43 - 44
71	650	13 197	1 603	9 602	637	1 355	1 431	44 - 45
351	3 757	60 791	7 167	45 142	2 295	6 187	1 185	ZUSAMMEN
69	631	13 471	1 785	9 425	786	1 475	1 507	45 - 46
67	521	12 116	1 563	8 379	884	1 290	1 664	46 - 47
81	547	13 222	1 653	8 914	1 161	1 494	1 725	47 - 48
97	596	15 199	1 759	10 044	1 620	1 776	1 758	48 - 49
142	715	17 053	1 937	11 034	2 129	1 953	1 708	49 - 50
456	3 110	71 061	8 697	47 796	6 580	7 988	1 685	ZUSAMMEN
145	760	18 396	1 836	11 686	2 792	2 082	1 689	50 - 51
101	396	9 756	1 020	5 844	1 645	1 247	1 702	51 - 52
96	361	9 256	946	5 502	1 684	1 124	1 698	52 - 53
128	422	10 335	1 096	5 916	2 089	1 234	1 716	53 - 54
151	509	12 257	1 292	6 882	2 624	1 459	1 761	54 - 55
621	2 448	60 000	6 190	35 830	10 834	7 146	1 711	ZUSAMMEN

1. WOHNBEVÖLKERUNG NACH ALTERS

LAND ALTER VON ... BIS UNTER ... JAHREN	WOHNBEVÖLKERUNG					MÄNNLICH		
	INSGESAMT	LEDIG	VERHEIRATET	VERWITWET	GESCHIEDEN	ZUSAMMEN	LEDIG	VERHEIRATET
BERLIN (WEST)								AN
55 - 56	28 952	2 343	19 101	4 544	2 964	10 637	563	9 064
56 - 57	30 738	2 346	20 178	5 140	3 074	11 358	518	9 693
57 - 58	33 584	2 604	21 712	5 955	3 313	12 575	600	10 675
58 - 59	33 901	2 638	21 673	6 380	3 210	12 608	591	10 736
59 - 60	34 042	2 707	21 368	6 732	3 235	12 699	623	10 714
ZUSAMMEN	161 217	12 608	104 032	28 751	15 796	59 877	2 895	50 882
60 - 61	35 584	2 870	22 009	7 348	3 357	13 179	592	11 106
61 - 62	36 818	2 990	22 479	8 005	3 344	13 733	577	11 584
62 - 63	37 527	3 159	22 428	8 665	3 275	13 991	633	11 692
63 - 64	37 711	3 239	22 045	9 197	3 230	14 490	642	12 100
64 - 65	36 025	3 423	20 661	8 971	2 970	13 885	623	11 523
ZUSAMMEN	183 665	15 681	109 622	42 186	16 176	69 278	3 067	58 005
65 - 66	34 883	3 309	19 459	9 372	2 743	13 415	621	11 019
66 - 67	33 188	3 315	17 969	9 280	2 624	12 646	615	10 269
67 - 68	33 123	3 424	17 308	9 861	2 530	12 357	585	10 031
68 - 69	31 759	3 335	15 932	10 160	2 332	11 525	473	9 250
69 - 70	29 208	3 194	14 029	9 910	2 075	10 583	488	8 386
ZUSAMMEN	162 161	16 577	84 697	48 583	12 304	60 526	2 782	48 955
70 - 71	28 202	3 073	12 877	10 297	1 955	9 743	394	7 584
71 - 72	26 727	2 979	11 555	10 371	1 822	8 715	372	6 736
72 - 73	25 935	2 949	10 636	10 733	1 617	8 002	352	6 096
73 - 74	24 154	2 735	9 257	10 638	1 524	7 230	271	5 470
74 - 75	22 081	2 596	7 869	10 269	1 347	6 203	227	4 607
ZUSAMMEN	127 099	14 332	52 194	52 308	8 265	39 893	1 616	30 493
75 - 76	20 923	2 483	7 018	10 161	1 261	5 744	223	4 157
76 - 77	19 848	2 348	6 419	10 035	1 046	5 460	200	3 870
77 - 78	17 825	2 060	5 420	9 404	941	4 887	181	3 437
78 - 79	16 742	1 899	5 007	9 036	800	4 690	133	3 194
79 - 80	15 257	1 645	4 168	8 733	711	4 199	128	2 776
ZUSAMMEN	90 595	10 435	28 032	47 369	4 759	24 980	865	17 434
80 - 81	13 240	1 542	3 366	7 736	596	3 547	124	2 260
81 - 82	11 483	1 349	2 713	6 913	508	3 185	95	1 924
82 - 83	10 300	1 177	2 303	6 425	395	2 749	81	1 621
83 - 84	8 608	924	1 741	5 589	354	2 393	91	1 293
84 - 85	7 139	771	1 328	4 751	289	1 990	70	1 000
ZUSAMMEN	50 770	5 763	11 451	31 414	2 142	13 864	461	8 098
85 - 86	5 876	628	1 059	3 959	230	1 652	53	812
86 - 87	4 565	475	759	3 169	162	1 259	32	599
87 - 88	3 645	401	545	2 574	125	1 029	40	429
88 - 89	2 779	270	409	2 030	70	805	34	349
89 - 90	2 057	211	284	1 506	56	563	17	229
ZUSAMMEN	18 922	1 985	3 056	13 238	643	5 308	176	2 418
90 - 91	1 600	150	201	1 207	42	442	16	174
91 - 92	1 127	119	96	878	34	294	11	85
92 - 93	737	73	75	574	15	207	4	63
93 - 94	506	47	41	405	13	140	5	32
94 - 95	336	33	24	271	8	87	2	16
ZUSAMMEN	4 306	422	437	3 335	112	1 170	38	370
95 - 96	235	28	19	182	6	60	4	16
96 - 97	139	13	11	114	1	33	1	7
97 - 98	87	10	8	65	4	22	2	6
98 - 99	51	6	7	37	1	13	-	5
99 - 100	74	29	14	30	1	27	15	8
ZUSAMMEN	586	86	59	428	13	155	22	42
100 UND MEHR	21	1	1	18	1	2	-	1
INSGESAMT	2 122 345	687 676	1 017 657	291 548	125 464	921 250	338 970	509 418

JAHREN, FAMILIENSTAND UND LAENDERN

		WEIBLICH					WEIBL. PERSONEN AUF 1 000 MÄNNL.	ALTER VON ... BIS UNTER ... JAHREN
VERWITWET	GESCHIEDEN	ZUSAMMEN	LEDIG	VERHEIRATET	VERWITWET	GESCHIEDEN		
BERLIN (WEST)								
ZAHL								
247	763	18 315	1 780	10 037	4 297	2 201	1 722	55 - 56
319	828	19 380	1 828	10 485	4 821	2 246	1 706	56 - 57
398	902	21 009	2 004	11 037	5 557	2 411	1 671	57 - 58
408	873	21 293	2 047	10 937	5 972	2 337	1 689	58 - 59
487	875	21 343	2 084	10 654	6 245	2 360	1 681	59 - 60
1 859	4 241	101 340	9 743	53 150	26 892	11 555	1 692	ZUSAMMEN
548	933	22 405	2 278	10 903	6 800	2 424	1 700	60 - 61
622	950	23 085	2 413	10 895	7 383	2 394	1 681	61 - 62
750	916	23 536	2 526	10 736	7 915	2 359	1 682	62 - 63
819	929	23 221	2 597	9 945	8 378	2 301	1 603	63 - 64
927	812	22 140	2 800	9 138	8 044	2 158	1 595	64 - 65
3 666	4 540	114 387	12 614	51 617	38 520	11 636	1 651	ZUSAMMEN
1 032	743	21 468	2 688	8 440	8 340	2 000	1 600	65 - 66
1 012	750	20 542	2 700	7 700	8 268	1 874	1 624	66 - 67
1 102	639	20 766	2 839	7 277	8 759	1 891	1 681	67 - 68
1 173	629	20 234	2 862	6 682	8 987	1 703	1 756	68 - 69
1 177	532	18 625	2 706	5 643	8 733	1 543	1 760	69 - 70
5 496	3 293	101 635	13 795	35 742	43 087	9 011	1 679	ZUSAMMEN
1 295	470	18 459	2 679	5 293	9 002	1 485	1 895	70 - 71
1 192	415	18 012	2 607	4 819	9 179	1 407	2 067	71 - 72
1 240	314	17 933	2 597	4 540	9 493	1 303	2 241	72 - 73
1 182	307	16 924	2 464	3 787	9 456	1 217	2 341	73 - 74
1 092	277	15 878	2 369	3 262	9 177	1 070	2 560	74 - 75
6 001	1 783	87 206	12 716	21 701	46 307	6 482	2 186	ZUSAMMEN
1 147	217	15 179	2 260	2 861	9 014	1 044	2 643	75 - 76
1 221	169	14 388	2 148	2 549	8 814	877	2 635	76 - 77
1 104	165	12 938	1 879	1 983	8 300	776	2 647	77 - 78
1 245	118	12 052	1 766	1 813	7 791	682	2 570	78 - 79
1 170	125	11 058	1 517	1 392	7 563	586	2 633	79 - 80
5 887	794	65 615	9 570	10 598	41 482	3 965	2 627	ZUSAMMEN
1 061	102	9 693	1 418	1 106	6 675	494	2 733	80 - 81
1 071	95	8 298	1 254	789	5 842	413	2 605	81 - 82
996	51	7 551	1 096	682	5 429	344	2 747	82 - 83
956	53	6 215	933	448	4 633	301	2 597	83 - 84
882	38	5 149	01	328	3 869	251	2 587	84 - 85
4 966	339	36 906	5 302	3 353	26 448	1 803	2 662	ZUSAMMEN
744	43	4 224	575	247	3 215	187	2 557	85 - 86
609	19	3 306	443	160	2 560	143	2 626	86 - 87
537	23	2 616	361	116	2 037	102	2 542	87 - 88
410	12	1 974	236	60	1 620	58	2 452	88 - 89
312	5	1 494	194	55	1 194	51	2 654	89 - 90
2 612	102	13 614	1 809	638	10 626	541	2 565	ZUSAMMEN
248	4	1 158	134	27	959	38	2 620	90 - 91
193	5	833	108	11	685	29	2 833	91 - 92
137	3	530	69	12	437	12	2 560	92 - 93
98	5	366	42	9	307	8	2 614	93 - 94
68	1	249	31	8	203	7	2 862	94 - 95
744	18	3 136	384	67	2 591	94	2 680	ZUSAMMEN
38	2	175	24	3	144	4	2 917	95 - 96
25	-	106	12	4	89	1	3 212	96 - 97
14	-	65	8	2	51	4	2 955	97 - 98
8	-	38	6	2	29	1	2 923	98 - 99
4	-	47	14	6	26	1	1 741	99 - 100
89	2	431	64	17	339	11	2 781	ZUSAMMEN
1	-	19	1	-	17	1	9 500	100 UND MEHR
33 309	39 553	1 201 095	348 706	508 239	258 239	85 911	1 304	INSGESAMT

1. WOHNBEVÖLKERUNG NACH ALTERS

LAND ALTER VON ... BIS UNTER ... JAHREN	WOHNBEVÖLKERUNG					MÄNNLICH		
	INSGESAMT	LEDIG	VERHEIRATET	VERWITWET	GESCHIEDEN	ZUSAMMEN	LEDIG	VERHEIRATET
BERLIN (WEST)								
IN								
UNTER 1	100	100,0	0,0	0,0	0,0	100	100,0	0,0
1 - 2	100	100,0	0,0	0,0	0,0	100	100,0	0,0
2 - 3	100	100,0	0,0	0,0	0,0	100	100,0	0,0
3 - 4	100	100,0	0,0	0,0	0,0	100	100,0	0,0
4 - 5	100	100,0	0,0	0,0	0,0	100	100,0	0,0
ZUSAMMEN	100	100,0	0,0	0,0	0,0	100	100,0	0,0
5 - 6	100	100,0	0,0	0,0	0,0	100	100,0	0,0
6 - 7	100	100,0	0,0	0,0	0,0	100	100,0	0,0
7 - 8	100	100,0	0,0	0,0	0,0	100	100,0	0,0
8 - 9	100	100,0	0,0	0,0	0,0	100	100,0	0,0
9 - 10	100	100,0	0,0	0,0	0,0	100	100,0	0,0
ZUSAMMEN	100	100,0	0,0	0,0	0,0	100	100,0	0,0
10 - 11	100	100,0	0,0	0,0	0,0	100	100,0	0,0
11 - 12	100	100,0	0,0	0,0	0,0	100	100,0	0,0
12 - 13	100	100,0	0,0	0,0	0,0	100	100,0	0,0
13 - 14	100	100,0	0,0	0,0	0,0	100	100,0	0,0
14 - 15	100	100,0	0,0	0,0	0,0	100	100,0	0,0
ZUSAMMEN	100	100,0	0,0	0,0	0,0	100	100,0	0,0
15 - 16	100	99,9	0,0	0,0	0,0	100	100,0	0,0
16 - 17	100	99,4	0,6	0,0	0,0	100	100,0	0,0
17 - 18	100	97,9	2,0	0,0	0,1	100	99,9	0,0
18 - 19	100	94,0	5,8	0,0	0,2	100	99,5	0,4
19 - 20	100	88,3	11,2	0,1	0,4	100	98,3	1,6
ZUSAMMEN	100	95,3	4,5	0,0	0,2	100	99,5	0,5
20 - 21	100	81,4	17,8	0,1	0,8	100	95,9	4,0
21 - 22	100	70,9	27,8	0,1	1,3	100	86,9	12,7
22 - 23	100	60,6	37,4	0,1	1,9	100	76,2	23,1
23 - 24	100	52,6	44,6	0,2	2,6	100	67,8	31,1
24 - 25	100	45,2	51,0	0,2	3,6	100	58,2	39,6
ZUSAMMEN	100	63,0	34,9	0,1	1,9	100	77,6	21,6
25 - 26	100	39,4	56,1	0,2	4,4	100	51,7	45,4
26 - 27	100	33,1	61,7	0,2	4,9	100	43,4	53,0
27 - 28	100	29,2	65,1	0,2	5,5	100	37,9	57,7
28 - 29	100	24,6	68,8	0,3	6,3	100	32,0	62,5
29 - 30	100	21,7	71,2	0,3	6,8	100	27,5	66,5
ZUSAMMEN	100	29,1	65,0	0,2	5,6	100	37,8	57,6
30 - 31	100	19,0	73,5	0,4	7,0	100	23,9	69,7
31 - 32	100	17,0	75,4	0,5	7,1	100	20,5	72,6
32 - 33	100	15,5	76,7	0,5	7,3	100	18,2	74,7
33 - 34	100	13,9	77,9	0,7	7,5	100	15,7	77,0
34 - 35	100	12,9	78,4	0,7	7,9	100	13,9	78,6
ZUSAMMEN	100	15,8	76,3	0,6	7,4	100	18,8	74,3
35 - 36	100	11,9	79,4	0,8	7,9	100	12,3	80,1
36 - 37	100	11,1	79,4	1,0	8,4	100	11,5	80,5
37 - 38	100	10,8	80,1	1,1	7,9	100	11,0	81,3
38 - 39	100	10,4	79,7	1,3	8,6	100	9,8	82,0
39 - 40	100	9,8	80,1	1,3	8,7	100	9,0	82,9
ZUSAMMEN	100	10,9	79,7	1,1	8,3	100	10,9	81,2
40 - 41	100	10,0	79,6	1,8	8,6	100	8,7	83,3
41 - 42	100	9,4	79,8	1,9	8,9	100	7,6	84,4
42 - 43	100	9,8	78,9	2,3	9,0	100	7,4	84,4
43 - 44	100	10,0	78,4	2,7	8,9	100	6,9	85,1
44 - 45	100	9,7	78,2	3,2	8,9	100	6,1	86,1
ZUSAMMEN	100	9,8	79,0	2,4	8,9	100	7,4	84,6
45 - 46	100	10,4	76,2	3,9	9,5	100	6,0	85,9
46 - 47	100	10,4	75,3	4,9	9,3	100	6,3	85,6
47 - 48	100	10,1	74,2	5,9	9,8	100	5,9	85,9
48 - 49	100	9,3	73,6	7,2	9,9	100	5,3	86,7
49 - 50	100	8,9	72,8	8,4	9,9	100	4,7	86,7
ZUSAMMEN	100	9,8	74,3	6,2	9,7	100	5,6	86,2
50 - 51	100	8,2	72,1	10,0	9,7	100	5,2	86,5
51 - 52	100	8,6	69,5	11,3	10,6	100	5,5	85,8
52 - 53	100	8,2	69,6	12,1	10,1	100	4,8	86,8
53 - 54	100	8,6	67,8	13,6	10,1	100	5,1	85,8
54 - 55	100	8,6	66,7	14,4	10,2	100	5,1	85,4
ZUSAMMEN	100	8,4	69,4	12,1	10,1	100	5,1	86,1
55 - 56	100	8,1	66,0	15,7	10,2	100	5,3	85,2
56 - 57	100	7,6	65,6	16,7	10,0	100	4,6	85,3
57 - 58	100	7,8	64,6	17,7	9,9	100	4,8	84,9
58 - 59	100	7,8	63,9	18,8	9,5	100	4,7	85,2
59 - 60	100	8,0	62,8	19,8	9,5	100	4,9	84,4
ZUSAMMEN	100	7,8	64,5	17,8	9,8	100	4,8	85,0

JAHREN, FAMILIENSTAND UND LAENDERN

		WEIBLICH					WEIBL. PERSONEN AUF 1 000 MAENNL.	ALTER VON ... BIS UNTER ... JAHREN
VERWITWET	GESCHIEDEN	ZUSAMMEN	LEDIG	VERHEIRATET	VERWITWET	GESCHIEDEN		
BERLIN (WEST)								
PROZENT								
0,0	0,0	100	100,0	0,0	0,0	0,0	95,5	UNTER 1
0,0	0,0	100	100,0	0,0	0,0	0,0	95,4	1 - 2
0,0	0,0	100	100,0	0,0	0,0	0,0	97,3	2 - 3
0,0	0,0	100	100,0	0,0	0,0	0,0	96,3	3 - 4
0,0	0,0	100	100,0	0,0	0,0	0,0	95,7	4 - 5
0,0	0,0	100	100,0	0,0	0,0	0,0	96,1	ZUSAMMEN
0,0	0,0	100	100,0	0,0	0,0	0,0	95,7	5 - 6
0,0	0,0	100	100,0	0,0	0,0	0,0	94,1	6 - 7
0,0	0,0	100	100,0	0,0	0,0	0,0	96,4	7 - 8
0,0	0,0	100	100,0	0,0	0,0	0,0	95,8	8 - 9
0,0	0,0	100	100,0	0,0	0,0	0,0	94,1	9 - 10
0,0	0,0	100	100,0	0,0	0,0	0,0	95,2	ZUSAMMEN
0,0	0,0	100	100,0	0,0	0,0	0,0	94,7	10 - 11
0,0	0,0	100	100,0	0,0	0,0	0,0	96,5	11 - 12
0,0	0,0	100	100,0	0,0	0,0	0,0	95,1	12 - 13
0,0	0,0	100	100,0	0,0	0,0	0,0	93,3	13 - 14
0,0	0,0	100	100,0	0,0	0,0	0,0	94,6	14 - 15
0,0	0,0	100	100,0	0,0	0,0	0,0	94,9	ZUSAMMEN
0,0	0,0	100	99,9	0,1	0,0	0,0	93,9	15 - 16
0,0	0,0	100	98,7	1,2	0,0	0,1	92,2	16 - 17
0,0	0,0	100	95,7	4,1	0,0	0,2	96,3	17 - 18
0,0	0,1	100	88,5	11,1	0,0	0,4	100,9	18 - 19
0,0	0,1	100	78,7	20,5	0,1	0,7	104,2	19 - 20
0,0	0,0	100	91,0	8,7	0,0	0,3	98,0	ZUSAMMEN
0,0	0,2	100	67,7	30,9	0,1	1,3	105,1	20 - 21
0,0	0,4	100	55,3	42,4	0,1	2,2	103,1	21 - 22
0,0	0,6	100	44,9	51,8	0,2	3,1	98,9	22 - 23
0,0	1,1	100	36,5	59,0	0,3	4,2	93,8	23 - 24
0,1	2,1	100	30,9	63,6	0,3	5,2	90,4	24 - 25
0,0	0,8	100	48,3	48,5	0,2	3,1	98,5	ZUSAMMEN
0,1	2,8	100	25,7	67,9	0,3	6,0	89,8	25 - 26
0,1	3,5	100	21,2	72,0	0,3	6,6	85,9	26 - 27
0,1	4,3	100	19,0	73,7	0,4	6,9	85,7	27 - 28
0,2	5,3	100	16,0	76,0	0,5	7,5	86,4	28 - 29
0,1	5,9	100	15,0	76,7	0,5	7,8	86,6	29 - 30
0,1	4,5	100	19,1	73,5	0,4	7,0	86,8	ZUSAMMEN
0,2	6,2	100	13,5	77,8	0,7	8,0	88,1	30 - 31
0,2	6,7	100	12,9	78,7	0,8	7,6	87,9	31 - 32
0,2	6,8	100	12,4	78,9	0,8	7,9	89,6	32 - 33
0,2	7,1	100	12,0	78,9	1,2	7,9	91,4	33 - 34
0,3	7,2	100	11,9	78,2	1,2	8,7	94,0	34 - 35
0,2	6,8	100	12,6	78,5	0,9	8,0	90,0	ZUSAMMEN
0,3	7,2	100	11,5	78,6	1,2	8,7	93,7	35 - 36
0,4	7,6	100	10,7	78,3	1,7	9,3	94,4	36 - 37
0,4	7,3	100	10,7	79,0	1,8	8,5	98,6	37 - 38
0,4	7,8	100	10,9	77,4	2,2	9,4	100,1	38 - 39
0,5	7,7	100	10,7	77,4	2,2	9,7	100,2	39 - 40
0,4	7,5	100	11,0	78,2	1,8	9,1	97,0	ZUSAMMEN
0,5	7,4	100	11,3	76,0	3,0	9,7	106,1	40 - 41
0,6	7,3	100	11,1	75,5	3,0	10,4	107,1	41 - 42
0,8	7,5	100	11,9	74,1	3,7	10,3	113,4	42 - 43
0,8	7,3	100	12,5	73,1	4,2	10,2	127,4	43 - 44
0,8	7,0	100	12,1	72,8	4,8	10,3	143,1	44 - 45
0,7	7,3	100	11,8	74,3	3,8	10,2	118,5	ZUSAMMEN
0,8	7,3	100	13,3	70,0	5,8	10,9	156,7	45 - 46
0,9	7,2	100	12,9	69,2	7,3	10,6	166,4	46 - 47
1,1	7,1	100	12,5	67,4	8,8	11,3	172,5	47 - 48
1,1	6,9	100	11,6	66,1	10,7	11,7	175,8	48 - 49
1,4	7,2	100	11,4	64,7	12,5	11,5	170,8	49 - 50
1,1	7,1	100	12,2	67,3	9,3	11,2	168,5	ZUSAMMEN
1,3	7,0	100	10,0	63,5	15,2	11,3	168,9	50 - 51
1,8	6,9	100	10,5	59,9	16,9	12,8	170,2	51 - 52
1,8	6,6	100	10,2	59,4	18,2	12,1	169,8	52 - 53
2,1	7,0	100	10,6	57,2	20,2	11,9	171,6	53 - 54
2,2	7,3	100	10,5	56,1	21,4	11,9	176,1	54 - 55
1,8	7,0	100	10,3	59,7	18,1	11,9	171,1	ZUSAMMEN
2,3	7,2	100	9,7	54,8	23,5	12,0	172,2	55 - 56
2,8	7,3	100	9,4	54,1	24,9	11,6	170,6	56 - 57
3,2	7,2	100	9,5	52,5	26,5	11,5	167,1	57 - 58
3,2	6,9	100	9,6	51,4	28,0	11,0	168,9	58 - 59
3,8	6,9	100	9,8	49,9	29,3	11,1	168,1	59 - 60
3,1	7,1	100	9,6	52,4	26,5	11,4	169,2	ZUSAMMEN

1. WOHNBEVÖLKERUNG NACH ALTERS

LAND ALTER VON ... BIS UNTER ... JAHREN	WOHNBEVÖLKERUNG					MÄNNLICH		
	INSGESAMT	LEDIG	VERHEIRATET	VERWITWET	GESCHIEDEN	ZUSAMMEN	LEDIG	VERHEIRATET
BERLIN (WEST)								
								IN
60 - 61	100	8,1	61,9	20,6	9,4	100	4,5	84,3
61 - 62	100	8,1	61,1	21,7	9,1	100	4,2	84,4
62 - 63	100	8,4	59,8	23,1	8,7	100	4,5	83,6
63 - 64	100	8,6	58,5	24,4	8,6	100	4,4	83,5
64 - 65	100	9,5	57,4	24,9	8,2	100	4,5	83,0
ZUSAMMEN	100	8,5	59,7	23,0	8,8	100	4,4	83,7
65 - 66	100	9,5	55,8	26,9	7,9	100	4,6	82,1
66 - 67	100	10,0	54,1	28,0	7,9	100	4,9	81,2
67 - 68	100	10,3	52,3	29,8	7,6	100	4,7	81,2
68 - 69	100	10,5	50,2	32,0	7,3	100	4,1	80,3
69 - 70	100	10,9	48,0	33,9	7,1	100	4,6	79,2
ZUSAMMEN	100	10,2	52,2	30,0	7,6	100	4,6	80,9
70 - 71	100	10,9	45,7	36,5	6,9	100	4,0	77,8
71 - 72	100	11,1	43,2	38,8	6,8	100	4,3	77,3
72 - 73	100	11,4	41,0	41,4	6,2	100	4,4	76,2
73 - 74	100	11,3	38,3	44,0	6,3	100	3,7	75,7
74 - 75	100	11,8	35,6	46,5	6,1	100	3,7	74,3
ZUSAMMEN	100	11,3	41,1	41,2	6,5	100	4,1	76,4
75 - 76	100	11,9	33,5	48,0	6,0	100	3,9	72,4
76 - 77	100	11,8	32,3	50,6	5,3	100	3,7	70,9
77 - 78	100	11,6	30,4	52,8	5,3	100	3,7	70,3
78 - 79	100	11,3	29,9	54,0	4,8	100	2,8	68,1
79 - 80	100	10,8	27,3	57,2	4,7	100	3,0	66,1
ZUSAMMEN	100	11,5	30,9	52,3	5,3	100	3,5	69,8
80 - 81	100	11,6	25,4	58,4	4,5	100	3,5	63,7
81 - 82	100	11,7	23,6	60,2	4,4	100	3,0	60,4
82 - 83	100	11,4	22,4	62,4	3,8	100	2,9	59,0
83 - 84	100	10,7	20,2	64,9	4,1	100	3,8	54,0
84 - 85	100	10,8	18,6	66,5	4,0	100	3,5	50,3
ZUSAMMEN	100	11,4	22,6	61,9	4,2	100	3,3	58,4
85 - 86	100	10,7	18,0	67,4	3,9	100	3,2	49,2
86 - 87	100	10,4	16,6	69,4	3,5	100	2,5	47,6
87 - 88	100	11,0	15,0	70,6	3,4	100	3,9	41,7
88 - 89	100	9,7	14,7	73,0	2,5	100	4,2	43,4
89 - 90	100	10,3	13,8	73,2	2,7	100	3,0	40,7
ZUSAMMEN	100	10,5	16,2	70,0	3,4	100	3,3	45,6
90 - 91	100	9,4	12,6	75,4	2,6	100	3,6	39,4
91 - 92	100	10,6	8,5	77,9	3,0	100	3,7	28,9
92 - 93	100	9,9	10,2	77,9	2,0	100	1,9	30,4
93 - 94	100	9,3	8,1	80,0	2,6	100	3,6	22,9
94 - 95	100	9,8	7,1	80,7	2,4	100	2,3	18,4
ZUSAMMEN	100	9,8	10,1	77,5	2,6	100	3,2	31,6
95 - 96	100	11,9	8,1	77,4	2,6	100	6,7	26,7
96 - 97	100	9,4	7,9	82,0	0,7	100	3,0	21,2
97 - 98	100	11,5	9,2	74,7	4,6	100	9,1	27,3
98 - 99	100	11,8	13,7	72,5	2,0	100	0,0	38,5
99 - 100	100	39,2	18,9	40,5	1,4	100	55,6	29,6
ZUSAMMEN	100	14,7	10,1	73,0	2,2	100	14,2	27,1
100 UND MEHR	100	4,8	4,8	85,7	4,8	100	0,0	50,0
INSGESAMT	100	32,4	47,9	13,7	5,9	100	36,8	55,3

JAHREN, FAMILIENSTAND UND LAENDERN

		WEIBLICH					WEIBL. PERSONEN AUF 1 000 MÄNNL.	ALTER VON ... BIS UNTER ... JAHREN
VERWITWET	GESCHIEDEN	ZUSAMMEN	LEDIG	VERHEIRATET	VERWITWET	GESCHIEDEN		
BERLIN (WEST)								
PROZENT								
4,2	7,1	100	10,2	48,7	30,4	10,8	170,0	60 - 61
4,5	6,9	100	10,5	47,2	32,0	10,4	168,1	61 - 62
5,4	6,5	100	10,7	45,6	33,6	10,0	168,2	62 - 63
5,7	6,4	100	11,2	42,8	36,1	9,9	160,3	63 - 64
6,7	5,8	100	12,6	41,3	36,3	9,7	159,5	64 - 65
5,3	6,6	100	11,0	45,1	33,7	10,2	165,1	ZUSAMMEN
7,7	5,5	100	12,5	39,3	38,8	9,3	160,0	65 - 66
8,0	5,9	100	13,1	37,5	40,2	9,1	162,4	66 - 67
8,9	5,2	100	13,7	35,0	42,2	9,1	168,1	67 - 68
10,2	5,5	100	14,1	33,0	44,4	8,4	175,6	68 - 69
11,1	5,0	100	14,5	30,3	46,9	8,3	176,0	69 - 70
9,1	5,4	100	13,6	35,2	42,4	8,9	167,9	ZUSAMMEN
13,3	4,8	100	14,5	28,7	48,8	8,0	189,5	70 - 71
13,7	4,8	100	14,5	26,8	51,0	7,8	206,7	71 - 72
15,5	3,9	100	14,5	25,3	52,9	7,3	224,1	72 - 73
16,3	4,2	100	14,6	22,4	55,9	7,2	234,1	73 - 74
17,6	4,5	100	14,9	20,5	57,8	6,7	256,0	74 - 75
15,0	4,5	100	14,6	24,9	53,1	7,4	218,6	ZUSAMMEN
20,0	3,8	100	14,9	18,8	59,4	6,9	264,3	75 - 76
22,4	3,1	100	14,9	17,7	61,3	6,1	263,5	76 - 77
22,6	3,4	100	14,5	15,3	64,2	6,0	264,7	77 - 78
26,5	2,5	100	14,7	15,0	64,6	5,7	257,0	78 - 79
27,9	3,0	100	13,7	12,6	68,4	5,3	263,3	79 - 80
23,6	3,2	100	14,6	16,2	63,2	6,0	262,7	ZUSAMMEN
29,9	2,9	100	14,6	11,4	68,9	5,1	273,3	80 - 81
33,6	3,0	100	15,1	9,5	70,4	5,0	260,5	81 - 82
36,2	1,9	100	14,5	9,0	71,9	4,6	274,7	82 - 83
39,9	2,2	100	13,4	7,2	74,5	4,8	259,7	83 - 84
44,3	1,9	100	13,6	6,4	75,1	4,9	258,7	84 - 85
35,8	2,4	100	14,4	9,1	71,7	4,9	266,2	ZUSAMMEN
45,0	2,6	100	13,6	5,8	76,1	4,4	255,7	85 - 86
48,4	1,5	100	13,4	4,8	77,4	4,3	262,6	86 - 87
52,2	2,2	100	13,8	4,4	77,9	3,9	254,2	87 - 88
50,9	1,5	100	12,0	3,0	82,1	2,9	245,2	88 - 89
55,4	0,9	100	13,0	3,7	79,9	3,4	265,4	89 - 90
49,2	1,9	100	13,3	4,7	78,1	4,0	256,5	ZUSAMMEN
56,1	0,9	100	11,6	2,3	82,8	3,3	262,0	90 - 91
65,6	1,7	100	13,0	1,3	82,2	3,5	283,3	91 - 92
66,2	1,4	100	13,0	2,3	82,5	2,3	256,0	92 - 93
70,0	3,6	100	11,5	2,5	83,9	2,2	261,4	93 - 94
78,2	1,1	100	12,4	3,2	81,5	2,8	286,2	94 - 95
63,6	1,5	100	12,2	2,1	82,6	3,0	268,0	ZUSAMMEN
63,3	3,3	100	13,7	1,7	82,3	2,3	291,7	95 - 96
75,8	0,0	100	11,3	3,8	84,0	0,9	321,2	96 - 97
63,6	0,0	100	12,3	3,1	78,5	6,2	295,5	97 - 98
61,5	0,0	100	15,8	5,3	76,3	2,6	292,3	98 - 99
14,8	0,0	100	29,8	12,8	55,3	2,1	174,1	99 - 100
57,4	1,3	100	14,8	3,9	78,7	2,6	278,1	ZUSAMMEN
50,0	0,0	100	5,3	0,0	89,5	5,3	950,0	100 UND MEHR
3,6	4,3	100	29,0	42,3	21,5	7,2	130,4	INSGESAMT

2. BEVÖLKERUNG IN EIN- UND MEHRPERSONENHAUSHALTEN SOWIE IN ANSTALTEN NACH

LFD. NR.	PERSONENKREIS		BEVÖLKERUNG INSGESAMT	IN		
	FAMILIENSTAND			ERWERBS		
	ALTER VON ... BIS UNTER ... JAHREN			ZUSAMMEN	DAR. I. D. LAND- U. FORSTWIRTSCH.	SELBSTÄNDIG
MÄNNLICHE PERSONEN IN EINPERSONENHAUSHALTEN						
LEDIG						
1	UNTER	45	623,1	482,4	8,0	21,2
2	45 -	50	26,9	23,9	0,8	2,7
3	50 -	55	17,8	15,0	0,4	1,8
4	55 -	60	27,0	21,1	0,7	2,8
5	60 -	65	29,0	17,7	1,0	2,9
6	65 -	70	24,6	3,7	0,4	1,6
7	70 -	75	13,1	1,0	0,1	0,6
8	75 -	80	6,4	0,3	0,0	0,2
9	80 UND MEHR		4,4	0,2	0,0	0,1
10	ZUSAMMEN		772,1	565,4	11,5	33,8
VERHEIRATET						
11	UNTER	45	168,4	158,3	2,6	5,0
12	45 -	50	20,8	19,9	0,3	1,6
13	50 -	55	12,8	11,8	0,2	1,2
14	55 -	60	18,5	15,9	0,2	2,0
15	60 -	65	17,5	12,0	0,2	1,9
16	65 -	70	12,3	2,4	0,1	0,9
17	70 -	75	6,6	0,7	0,0	0,4
18	75 -	80	3,0	0,2	0,0	0,1
19	80 UND MEHR		1,9	0,1	0,0	0,0
20	ZUSAMMEN		261,9	221,4	3,7	13,1
VERMITWET						
21	UNTER	45	6,5	5,8	0,1	0,4
22	45 -	50	4,1	3,5	0,0	0,3
23	50 -	55	5,7	4,6	0,1	0,5
24	55 -	60	19,5	14,3	0,3	1,8
25	60 -	65	41,5	22,3	0,7	3,4
26	65 -	70	67,4	5,3	0,3	2,8
27	70 -	75	74,1	2,6	0,2	1,9
28	75 -	80	61,8	1,5	0,1	1,2
29	80 UND MEHR		67,3	0,9	0,0	0,8
30	ZUSAMMEN		348,0	60,7	1,8	13,0
GESCHIEDEN						
31	UNTER	45	94,0	89,1	0,9	8,2
32	45 -	50	20,6	18,3	0,2	2,4
33	50 -	55	15,7	13,2	0,1	1,8
34	55 -	60	26,4	20,4	0,3	2,9
35	60 -	65	25,4	15,0	0,2	2,5
36	65 -	70	18,2	2,6	0,1	1,1
37	70 -	75	8,9	0,7	0,0	0,4
38	75 -	80	3,6	0,2	0,0	0,1
39	80 UND MEHR		1,6	0,1	0,0	0,0
40	ZUSAMMEN		214,3	159,5	1,8	19,5
ZUSAMMEN						
41	UNTER	45	892,0	735,7	11,6	34,8
42	45 -	50	72,3	65,5	1,3	7,0
43	50 -	55	52,0	44,6	0,8	5,3
44	55 -	60	91,4	71,6	1,5	9,4
45	60 -	65	113,4	66,9	2,1	10,7
46	65 -	70	122,5	14,0	0,9	6,3
47	70 -	75	102,7	5,1	0,3	3,3
48	75 -	80	74,8	2,2	0,1	1,6
49	80 UND MEHR		75,2	1,3	0,1	0,9
50	ZUSAMMEN		1 596,4	1 006,9	18,7	79,5
WEIBLICHE PERSONEN IN EINPERSONENHAUSHALTEN						
LEDIG						
51	UNTER	45	437,3	366,4	1,7	8,0
52	45 -	50	76,8	70,0	0,8	3,6
53	50 -	55	55,1	47,2	0,6	2,7
54	55 -	60	82,0	63,3	1,1	4,3
55	60 -	65	98,7	29,6	0,8	4,0
56	65 -	70	103,2	7,2	0,3	2,2
57	70 -	75	82,8	2,2	0,1	1,0
58	75 -	80	53,4	0,8	0,1	0,4
59	80 UND MEHR		31,4	0,3	0,0	0,2
60	ZUSAMMEN		1 020,7	586,9	5,5	26,4
VERHEIRATET						
61	UNTER	45	49,1	40,0	0,3	1,0
62	45 -	50	9,0	6,4	0,1	0,4
63	50 -	55	9,7	5,8	0,1	0,4
64	55 -	60	18,4	8,8	0,1	0,6
65	60 -	65	18,6	4,1	0,1	0,4
66	65 -	70	14,6	1,0	0,0	0,2
67	70 -	75	9,8	0,2	0,0	0,1
68	75 -	80	5,6	0,1	0,0	0,0
69	80 UND MEHR		3,3	0,0	-	0,0
70	ZUSAMMEN		138,0	66,5	0,6	3,2

FAMILIENSTAND UND ALTERSGRUPPEN SOWIE UEBERWIEGENDEM LEBENSUNTERHALT

1 000

DAVON MIT UEBERWIEGENDEM LEBENSUNTERHALT DURCH											LFD. NR.
TAEITIGKEIT				ARBEITSLOSENGELD/-HILFE		RENTE UND DGL.		ANGEHOFRIGE			
MITH. FAM.- ANGEHOERIGE	BEAMTE	ANGE- STELLTE	ARBEITER	ZUSAMMEN	DAR. ERWERBS- TAEITIGE	ZUSAMMEN	DAR. ERWERBS- TAEITIGE	ZUSAMMEN	DAR. ERWERBS- TAEITIGE		
0,8	42,1	159,2	259,0	2,8	0,0	50,2	3,7	87,7	4,2	1	
0,0	1,7	6,9	12,6	0,3	-	2,6	0,3	0,1	0,0	2	
0,0	1,0	4,4	7,8	0,2	-	2,5	0,2	0,1	0,0	3	
0,0	1,5	5,7	10,9	0,4	-	5,4	0,4	0,1	0,0	4	
0,0	0,9	4,8	9,0	0,4	-	10,8	0,5	0,1	0,0	5	
0,0	0,2	0,8	1,1	0,0	-	20,9	1,5	0,0	-	6	
0,0	0,1	0,2	0,2	0,0	-	12,1	0,7	0,0	-	7	
0,0	0,0	0,1	0,1	0,0	-	6,0	0,3	0,0	0,0	8	
0,0	0,0	0,1	0,1	0,0	-	4,1	0,1	0,0	-	9	
0,9	47,6	182,1	300,9	4,2	0,0	114,5	7,6	88,1	4,2	10	
0,2	8,9	26,3	118,0	0,5	0,0	5,7	0,6	3,8	0,1	11	
0,0	1,4	4,9	11,9	0,1	-	0,8	0,1	0,0	0,0	12	
0,0	1,1	3,3	6,2	0,1	-	0,9	0,1	0,0	0,0	13	
0,0	1,5	4,7	7,6	0,2	-	2,4	0,2	0,0	0,0	14	
0,0	0,9	3,9	5,3	0,2	-	5,3	0,4	0,0	0,0	15	
0,0	0,1	0,7	0,7	0,0	-	9,8	0,9	0,0	0,0	16	
0,0	0,0	0,1	0,1	0,0	-	5,9	0,4	0,0	-	17	
0,0	0,0	0,0	0,1	-	-	2,8	0,1	0,0	0,0	18	
0,0	0,0	0,0	0,0	0,0	-	1,8	0,0	0,0	-	19	
0,3	13,9	44,0	150,0	1,1	0,0	35,5	2,9	4,0	0,1	20	
0,0	0,3	1,4	3,7	0,1	-	0,6	0,0	0,0	0,0	21	
0,0	0,2	1,0	2,0	0,0	-	0,5	0,1	0,0	-	22	
0,0	0,3	1,3	2,5	0,1	-	1,1	0,1	0,0	0,0	23	
0,0	1,0	3,5	7,9	0,2	-	5,1	0,3	0,0	0,0	24	
0,0	0,9	5,5	12,3	0,4	-	18,8	0,9	0,1	0,0	25	
0,0	0,1	0,9	1,5	0,0	-	62,1	3,6	0,1	0,0	26	
0,0	0,0	0,3	0,4	0,0	-	71,3	3,1	0,1	0,0	27	
0,0	0,0	0,1	0,1	0,0	-	60,2	1,7	0,1	0,0	28	
0,0	0,0	0,1	0,0	0,0	-	66,3	1,1	0,1	0,0	29	
0,2	2,9	14,1	30,4	0,8	-	286,0	10,9	0,5	0,0	30	
0,1	4,6	25,7	50,4	1,1	0,0	3,3	0,3	0,5	0,0	31	
0,0	1,0	5,6	9,3	0,3	0,0	1,9	0,2	0,0	0,0	32	
0,0	0,6	4,1	6,6	0,3	-	2,2	0,2	0,0	0,0	33	
0,0	1,0	5,7	10,8	0,5	-	5,5	0,4	0,0	0,0	34	
0,0	0,4	4,4	7,7	0,5	-	9,9	0,5	0,0	0,0	35	
0,0	0,0	0,7	0,8	0,0	-	15,5	1,1	0,0	0,0	36	
0,0	0,0	0,1	0,1	0,0	-	8,1	0,5	0,0	-	37	
0,0	0,0	0,0	0,0	0,0	-	3,4	0,1	0,0	-	38	
-	0,0	0,0	0,0	0,0	-	1,6	0,0	0,0	-	39	
0,2	7,7	46,4	85,7	2,7	0,0	51,5	3,3	0,7	0,0	40	
1,1	56,0	212,6	431,2	4,5	0,0	59,8	4,7	92,0	4,4	41	
0,1	4,3	18,3	35,8	0,8	0,0	5,9	0,6	0,2	0,0	42	
0,0	3,1	13,1	23,1	0,6	-	6,6	0,6	0,2	0,0	43	
0,1	5,1	19,7	37,2	1,2	-	18,5	1,3	0,2	0,0	44	
0,1	3,2	18,6	34,3	1,4	-	44,8	2,3	0,2	0,0	45	
0,1	0,3	3,1	4,1	0,1	-	108,3	7,1	0,2	0,0	46	
0,1	0,1	0,8	0,8	0,0	-	97,4	4,6	0,2	0,0	47	
0,0	0,0	0,3	0,3	0,0	-	72,4	2,3	0,1	0,0	48	
0,0	0,0	0,1	0,1	0,0	-	73,8	1,3	0,2	0,0	49	
1,6	72,1	286,6	567,0	8,7	0,0	487,5	24,7	93,4	4,4	50	
0,7	36,7	240,7	80,4	1,2	0,0	22,6	1,7	47,1	2,2	51	
0,2	7,0	39,7	19,4	0,3	-	6,1	0,4	0,3	0,0	52	
0,1	4,6	25,7	14,1	0,3	-	7,4	0,4	0,3	0,0	53	
0,3	5,1	33,0	20,6	0,5	-	17,9	0,9	0,4	0,0	54	
0,2	3,1	13,2	9,1	0,3	-	68,4	2,3	0,4	0,0	55	
0,1	0,3	2,7	1,8	0,0	-	95,7	4,0	0,2	0,0	56	
0,1	0,0	0,7	0,4	0,0	-	80,4	1,9	0,2	0,0	57	
0,0	0,0	0,2	0,1	0,0	-	52,5	0,8	0,1	0,0	58	
0,0	0,0	0,1	0,0	0,0	-	31,0	0,3	0,1	0,0	59	
1,8	56,8	356,0	145,9	2,6	0,0	382,1	12,8	49,1	2,3	60	
0,3	2,2	16,1	20,5	0,2	-	2,2	0,1	6,7	0,2	61	
0,1	0,2	2,9	2,8	0,0	-	1,1	0,1	1,5	0,1	62	
0,1	0,2	2,7	2,4	0,0	-	2,3	0,2	1,6	0,1	63	
0,1	0,2	3,8	4,2	0,1	-	6,2	0,4	3,3	0,2	64	
0,1	0,1	1,6	1,9	0,0	-	10,8	0,4	3,7	0,1	65	
0,0	0,0	0,3	0,4	0,0	-	11,2	0,4	2,4	0,0	66	
0,0	0,0	0,1	0,1	0,0	-	8,4	0,2	1,2	0,0	67	
0,0	-	0,0	0,0	0,0	-	5,0	0,1	0,5	-	68	
0,0	-	0,0	0,0	0,0	-	3,1	0,0	0,2	-	69	
0,6	2,9	27,4	32,3	0,4	-	50,2	1,9	21,0	0,7	70	

2. BEVÖLKERUNG IN EIN- UND MEHRPERSONENHAUSHALTEN SOWIE IN ANSTALTEN NACH

LFD. NR.	PERSONENKREIS		BEVÖLKERUNG INSGESAMT	IN			
	FAMILIENSTAND			ERWERBS			
	ALTER VON ... BIS UNTER ... JAHREN			ZUSAMMEN	DAR. I. D. LAND- U. FORSTWIRTSCH.	SELBSTÄNDIGE	
VERWITWET							
71	UNTER	45	20,3	13,2	0,1	0,9	
72	45 -	50	47,5	22,4	0,2	1,7	
73	50 -	55	102,6	33,7	0,3	2,8	
74	55 -	60	293,2	68,5	0,9	6,8	
75	60 -	65	421,6	35,9	0,7	7,8	
76	65 -	70	489,3	11,9	0,4	5,5	
77	70 -	75	477,5	5,0	0,2	3,4	
78	75 -	80	351,1	1,9	0,1	1,4	
79	80 UND MEHR		242,3	0,8	0,0	0,6	
80	ZUSAMMEN		2 445,4	193,2	3,0	31,0	
GESCHIEDEN							
81	UNTER	45	68,4	62,5	0,2	2,7	
82	45 -	50	33,4	28,9	0,1	1,6	
83	50 -	55	32,2	25,9	0,1	1,6	
84	55 -	60	53,7	39,2	0,2	2,2	
85	60 -	65	52,7	18,5	0,2	1,7	
86	65 -	70	40,6	3,9	0,0	0,8	
87	70 -	75	26,6	0,8	0,0	0,3	
88	75 -	80	13,3	0,2	0,0	0,1	
89	80 UND MEHR		5,7	0,1	-	0,0	
90	ZUSAMMEN		326,4	180,0	0,9	11,0	
ZUSAMMEN							
91	UNTER	45	575,1	482,1	2,3	12,6	
92	45 -	50	166,7	127,7	1,2	7,4	
93	50 -	55	199,6	112,6	1,1	7,5	
94	55 -	60	447,2	179,8	2,3	13,9	
95	60 -	65	591,6	88,0	1,7	14,0	
96	65 -	70	647,6	23,9	0,8	8,7	
97	70 -	75	596,7	8,3	0,4	4,7	
98	75 -	80	423,4	3,0	0,2	2,0	
99	80 UND MEHR		282,8	1,2	0,1	0,8	
100	ZUSAMMEN		3 930,7	1 026,6	10,0	71,6	
ALLE PERSONEN IN EINPERSONENHAUSHALTEN							
LEDIG							
101	UNTER	45	1 060,4	848,8	9,7	29,2	
102	45 -	50	103,6	93,9	1,6	6,3	
103	50 -	55	72,9	62,2	1,1	4,5	
104	55 -	60	109,0	84,4	1,8	7,2	
105	60 -	65	127,7	47,3	1,7	6,9	
106	65 -	70	127,8	10,8	0,8	3,7	
107	70 -	75	95,9	3,2	0,3	1,6	
108	75 -	80	59,7	1,1	0,1	0,6	
109	80 UND MEHR		35,8	0,5	0,0	0,3	
110	ZUSAMMEN		1 792,9	1 152,3	17,0	60,3	
VERHEIRATET							
111	UNTER	45	217,5	198,4	2,9	6,0	
112	45 -	50	29,8	26,3	0,4	2,1	
113	50 -	55	22,5	17,7	0,2	1,6	
114	55 -	60	36,9	24,7	0,3	2,6	
115	60 -	65	36,1	16,1	0,3	2,3	
116	65 -	70	26,9	3,4	0,1	1,2	
117	70 -	75	16,4	0,9	0,0	0,5	
118	75 -	80	8,6	0,3	0,0	0,2	
119	80 UND MEHR		5,2	0,1	0,0	0,0	
120	ZUSAMMEN		400,0	287,8	4,2	16,4	
VERWITWET							
121	UNTER	45	26,8	18,9	0,2	1,3	
122	45 -	50	51,6	25,9	0,2	2,1	
123	50 -	55	108,3	38,3	0,4	3,3	
124	55 -	60	312,7	82,7	1,2	8,6	
125	60 -	65	463,1	58,1	1,4	11,3	
126	65 -	70	556,7	17,2	0,7	8,3	
127	70 -	75	551,6	7,7	0,4	5,3	
128	75 -	80	412,9	3,4	0,2	2,6	
129	80 UND MEHR		309,6	1,7	0,1	1,4	
130	ZUSAMMEN		2 793,4	253,9	4,8	44,0	
GESCHIEDEN							
131	UNTER	45	162,4	151,7	1,1	11,0	
132	45 -	50	54,0	47,2	0,3	4,0	
133	50 -	55	47,9	39,1	0,3	3,4	
134	55 -	60	80,0	59,5	0,5	5,0	
135	60 -	65	78,1	33,5	0,4	4,2	
136	65 -	70	58,7	6,4	0,1	1,8	
137	70 -	75	35,4	1,5	0,0	0,7	
138	75 -	80	16,9	0,4	0,0	0,2	
139	80 UND MEHR		7,4	0,1	0,0	0,1	
140	ZUSAMMEN		540,8	339,5	2,7	30,5	
ZUSAMMEN							
141	UNTER	45	1 467,1	1 217,8	13,8	47,3	
142	45 -	50	239,0	193,2	2,6	14,5	
143	50 -	55	251,6	157,2	1,9	12,8	
144	55 -	60	538,6	251,3	3,8	23,3	
145	60 -	65	705,0	155,0	3,8	24,7	
146	65 -	70	770,2	37,9	1,7	15,0	
147	70 -	75	699,3	13,4	0,7	8,0	
148	75 -	80	498,2	5,2	0,3	3,7	
149	80 UND MEHR		358,0	2,4	0,1	1,7	
150	ZUSAMMEN		5 527,1	2 033,4	28,8	151,1	

FAMILIENSTAND UND ALTERSGRUPPEN SOWIE UEBERWIEGENDEM LEBENSUNTERHALT

1 000

DAVON MIT UEBERWIEGENDEM LEBENSUNTERHALT DURCH											LFD. NR.
TÄTIGKEIT				ARBEITSLÖSENDE/-HILFE		RENTE UND DGL.		ANGEHÖRIGE			
MITH. FAM.- ANGEHÖRIGE	BEAMTE	ANGE- STELLTE	ARBEITER	ZUSAMMEN	DAR. ERWERBS- TÄTIGE	ZUSAMMEN	DAR. ERWERBS- TÄTIGE	ZUSAMMEN	DAR. ERWERBS- TÄTIGE		
0,0	0,3	6,6	5,3	0,1	-	6,9	0,8	0,2	0,0	71	
0,1	0,5	11,2	8,8	0,1	-	24,6	3,3	0,5	0,0	72	
0,1	0,9	16,1	13,8	0,1	-	67,6	7,1	1,2	0,1	73	
0,3	1,3	28,4	31,7	0,3	-	220,5	17,4	3,9	0,2	74	
0,3	0,7	12,6	14,4	0,2	-	380,0	14,5	5,5	0,2	75	
0,4	0,1	3,0	3,0	0,1	-	472,2	11,2	5,1	0,1	76	
0,2	0,0	0,7	0,7	0,1	-	467,7	6,2	4,6	0,0	77	
0,1	0,0	0,2	0,2	0,1	-	345,7	2,6	3,4	0,0	78	
0,1	0,0	0,0	0,1	0,0	-	238,9	1,1	2,6	0,0	79	
1,7	3,8	78,8	78,0	1,1	-	2 224,0	64,1	27,1	0,6	80	
0,1	1,5	37,4	20,8	0,5	0,0	3,3	0,3	2,1	0,1	81	
0,1	0,7	16,6	9,9	0,2	-	3,1	0,2	1,2	0,1	82	
0,1	0,5	13,7	10,0	0,2	-	4,8	0,3	1,2	0,1	83	
0,1	0,5	18,3	18,0	0,5	-	11,4	0,6	2,6	0,2	84	
0,1	0,3	8,2	8,2	0,3	-	31,2	1,1	2,7	0,1	85	
0,0	0,0	1,5	1,5	0,0	-	35,0	1,6	1,7	0,0	86	
0,0	0,0	0,3	0,3	0,0	-	24,7	0,6	1,0	0,0	87	
0,0	-	0,1	0,0	0,0	-	12,6	0,2	0,4	0,0	88	
-	0,0	0,0	0,0	0,0	-	5,5	0,0	0,2	-	89	
0,5	3,6	96,1	68,9	1,8	0,0	131,6	4,9	13,1	0,6	90	
1,2	40,7	300,7	127,0	2,0	0,0	34,9	3,0	56,2	2,5	91	
0,4	8,5	70,5	40,9	0,7	-	34,8	4,0	3,5	0,2	92	
0,4	6,2	58,2	40,4	0,6	-	82,1	8,1	4,3	0,3	93	
0,8	7,1	83,5	74,5	1,3	-	256,0	19,2	10,2	0,6	94	
0,7	4,2	35,6	33,6	0,9	-	490,4	18,3	12,2	0,4	95	
0,6	0,3	7,5	6,7	0,2	-	614,2	17,3	9,4	0,1	96	
0,3	0,0	1,8	1,4	0,1	-	581,2	8,8	7,0	0,1	97	
0,2	0,0	0,4	0,3	0,1	-	415,8	3,6	4,4	0,0	98	
0,1	0,0	0,2	0,1	0,1	-	278,5	1,4	3,1	0,0	99	
4,5	67,0	558,3	325,0	5,9	0,0	2 787,9	83,8	110,3	4,3	100	
1,5	78,8	399,9	339,4	4,1	0,0	72,8	5,5	134,8	6,4	101	
0,2	8,7	46,6	32,0	0,6	-	8,8	0,7	0,4	0,0	102	
0,2	5,6	30,0	21,9	0,5	-	9,9	0,6	0,4	0,0	103	
0,3	6,6	38,8	31,5	0,9	-	23,4	1,2	0,4	0,0	104	
0,3	4,1	18,0	18,1	0,7	-	79,2	2,9	0,4	0,0	105	
0,2	0,5	3,5	3,0	0,1	-	116,6	5,5	0,3	0,0	106	
0,1	0,1	0,8	0,6	0,0	-	92,5	2,6	0,2	0,0	107	
0,0	0,0	0,2	0,2	0,0	-	58,4	1,1	0,2	0,0	108	
0,0	0,0	0,1	0,1	0,0	-	35,1	0,4	0,2	0,0	109	
2,7	104,4	538,1	446,8	6,8	0,0	496,6	20,4	137,3	6,5	110	
0,5	11,1	42,4	138,5	0,7	0,0	7,9	0,7	10,6	0,3	111	
0,1	1,6	7,8	14,7	0,1	-	1,8	0,2	1,5	0,1	112	
0,1	1,3	6,0	8,6	0,1	-	3,1	0,3	1,6	0,1	113	
0,1	1,7	8,5	11,8	0,2	-	8,6	0,7	3,4	0,2	114	
0,1	1,0	5,4	7,2	0,2	-	16,1	0,7	3,7	0,1	115	
0,0	0,1	1,0	1,1	0,0	-	21,1	1,3	2,4	0,0	116	
0,0	0,0	0,2	0,2	0,0	-	14,3	0,6	1,2	0,0	117	
0,0	0,0	0,0	0,1	0,0	-	7,8	0,2	0,5	0,0	118	
0,0	0,0	0,0	0,0	0,0	-	4,9	0,1	0,2	-	119	
0,9	16,8	71,4	182,3	1,4	0,0	85,7	4,8	25,0	0,9	120	
0,0	0,7	7,9	9,0	0,1	-	7,5	0,9	0,3	0,0	121	
0,1	0,8	12,2	10,8	0,1	-	25,1	3,3	0,5	0,0	122	
0,1	1,2	17,4	16,3	0,2	-	68,7	7,2	1,2	0,1	123	
0,3	2,3	31,9	39,6	0,5	-	225,6	17,7	3,9	0,2	124	
0,4	1,6	18,2	26,7	0,6	-	398,9	15,4	5,6	0,2	125	
0,4	0,1	3,9	4,5	0,1	-	534,2	14,8	5,1	0,1	126	
0,3	0,0	1,1	1,1	0,1	-	539,0	9,2	4,7	0,0	127	
0,2	0,0	0,3	0,3	0,1	-	405,9	4,3	3,5	0,0	128	
0,1	0,0	0,1	0,1	0,1	-	305,2	2,2	2,7	0,0	129	
1,5	6,7	92,9	108,4	1,9	-	2 510,1	75,0	27,6	0,6	130	
0,3	6,1	63,1	71,2	1,6	0,0	6,5	0,6	2,6	0,1	131	
0,1	1,7	22,2	19,2	0,6	0,0	5,0	0,4	1,2	0,1	132	
0,1	1,1	17,8	16,6	0,5	-	7,0	0,5	1,3	0,1	133	
0,1	1,6	24,0	28,8	0,9	-	16,9	0,9	2,6	0,2	134	
0,1	0,7	12,5	15,9	0,8	-	41,1	1,6	2,7	0,1	135	
0,0	0,0	2,2	2,3	0,0	-	50,6	2,7	1,7	0,0	136	
0,0	0,0	0,4	0,4	0,0	-	32,9	1,0	1,0	0,0	137	
0,0	0,0	0,1	0,1	0,0	-	16,1	0,3	0,4	0,0	138	
-	0,0	0,0	0,0	0,0	-	7,1	0,1	0,2	-	139	
0,7	11,2	142,4	154,6	4,4	0,0	183,1	8,3	13,7	0,7	140	
2,3	96,7	513,3	558,1	6,4	0,0	94,7	7,7	148,2	6,9	141	
0,5	12,8	88,8	76,8	1,5	0,0	40,7	4,6	3,7	0,3	142	
0,4	9,3	71,3	63,5	1,2	-	88,7	8,7	4,5	0,3	143	
0,9	12,2	103,2	111,8	2,5	-	274,4	20,5	10,4	0,6	144	
0,8	7,4	54,2	67,9	2,3	-	535,2	20,6	12,4	0,4	145	
0,7	0,7	10,6	10,9	0,3	-	722,5	24,3	9,6	0,1	146	
0,4	0,1	2,6	2,3	0,2	-	678,7	13,4	7,2	0,1	147	
0,2	0,1	0,7	0,6	0,1	-	488,2	5,9	4,6	0,0	148	
0,1	0,0	0,3	0,3	0,1	-	352,2	2,7	3,2	0,0	149	
6,2	139,2	844,9	892,0	14,5	0,0	3 275,5	108,5	203,7	8,7	150	

2. BEVOELKERUNG IN EIN- UND MEHRPERSONENHAUSHALTEN SOWIE IN ANSTALTEN NACH

IN

LFD. NR.	PERSONENKREIS		BEVÖLKERUNG INSGESAMT	ERWERBS					
	FAMILIENSTAND			ZUSAMMEN	DAR. I. D. LAND- U. FORSTWIRTSCH.	SELBSTÄNDIGE			
	ALTER VON ... BIS UNTER ... JAHREN								
MÄNNLICHE PERSONEN IN MEHRPERSONENHAUSHALTEN									
LEDIG									
151	UNTER	45	11 412,3	2 688,4	177,8	74,2			
152	45 -	50	38,9	31,2	5,7	4,6			
153	50 -	55	21,1	16,0	3,1	2,3			
154	55 -	60	30,5	22,4	5,0	3,8			
155	60 -	65	32,9	18,8	5,5	4,0			
156	65 -	70	29,6	5,9	2,4	2,4			
157	70 -	75	16,4	2,1	0,9	0,9			
158	75 -	80	9,1	0,8	0,2	0,3			
159	80 UND MEHR		9,5	0,5	0,1	0,2			
160	ZUSAMMEN		11 600,2	2 786,1	200,7	92,7			
VERHEIRATET									
161	UNTER	45	7 436,2	7 288,7	305,2	780,5			
162	45 -	50	1 477,1	1 423,1	84,6	233,7			
163	50 -	55	960,1	897,0	49,5	156,3			
164	55 -	60	1 411,4	1 220,8	79,2	235,6			
165	60 -	65	1 362,2	921,1	77,9	209,6			
166	65 -	70	1 122,2	152,8	28,4	89,4			
167	70 -	75	658,5	42,9	8,7	32,2			
168	75 -	80	325,8	14,1	2,4	10,7			
169	80 UND MEHR		181,1	5,9	0,8	3,7			
170	ZUSAMMEN		14 934,6	11 966,4	636,8	1 751,7			
VERWITWET									
171	UNTER	45	19,9	18,2	1,0	2,0			
172	45 -	50	10,2	9,0	0,7	1,5			
173	50 -	55	10,1	8,5	0,6	1,6			
174	55 -	60	23,6	18,0	1,9	3,9			
175	60 -	65	37,7	21,3	3,4	5,7			
176	65 -	70	56,8	6,2	1,9	3,9			
177	70 -	75	65,7	3,5	1,1	2,5			
178	75 -	80	64,4	1,9	0,6	1,5			
179	80 UND MEHR		101,3	1,3	0,3	1,1			
180	ZUSAMMEN		389,5	88,0	11,4	23,6			
GESCHIEDEN									
181	UNTER	45	89,0	82,9	1,9	7,0			
182	45 -	50	14,1	12,3	0,4	1,9			
183	50 -	55	9,5	7,9	0,2	1,3			
184	55 -	60	13,7	10,6	0,4	1,8			
185	60 -	65	11,7	7,1	0,4	1,4			
186	65 -	70	7,9	1,2	0,1	0,6			
187	70 -	75	4,0	0,3	0,0	0,2			
188	75 -	80	1,7	0,1	0,0	0,1			
189	80 UND MEHR		1,0	0,1	0,0	0,0			
190	ZUSAMMEN		152,5	122,4	3,5	14,2			
ZUSAMMEN									
191	UNTER	45	18 957,3	10 078,2	486,0	863,7			
192	45 -	50	1 540,2	1 475,6	91,4	241,6			
193	50 -	55	1 000,7	929,4	53,5	161,5			
194	55 -	60	1 479,1	1 271,8	86,4	245,1			
195	60 -	65	1 444,5	968,3	87,1	220,7			
196	65 -	70	1 216,5	166,0	32,9	96,2			
197	70 -	75	744,5	48,7	10,7	35,8			
198	75 -	80	400,9	17,0	3,2	12,6			
199	80 UND MEHR		292,9	7,7	1,2	5,0			
200	ZUSAMMEN		27 076,7	14 962,8	852,4	1 882,2			
WEIBLICHE PERSONEN IN MEHRPERSONENHAUSHALTEN									
LEDIG									
201	UNTER	45	9 823,9	1 831,3	72,9	16,8			
202	45 -	50	128,0	106,4	10,3	6,6			
203	50 -	55	66,2	51,2	6,0	3,7			
204	55 -	60	81,6	56,2	8,8	5,2			
205	60 -	65	81,9	25,4	5,5	4,2			
206	65 -	70	78,6	8,6	2,3	2,3			
207	70 -	75	62,2	3,6	1,1	1,1			
208	75 -	80	41,4	1,5	0,4	0,5			
209	80 UND MEHR		30,0	0,5	0,1	0,1			
210	ZUSAMMEN		10 393,9	2 084,8	107,4	40,4			
VERHEIRATET									
211	UNTER	45	8 225,7	3 072,7	343,1	149,6			
212	45 -	50	1 700,5	604,5	98,7	48,7			
213	50 -	55	1 015,4	319,7	50,5	27,7			
214	55 -	60	1 329,5	325,2	62,0	29,5			
215	60 -	65	1 136,3	133,3	38,6	16,4			
216	65 -	70	793,7	40,2	17,3	6,5			
217	70 -	75	451,5	12,3	5,7	2,1			
218	75 -	80	193,4	3,4	1,4	0,6			
219	80 UND MEHR		67,3	1,2	0,3	0,2			
220	ZUSAMMEN		14 913,2	4 512,4	617,6	281,3			

FAMILIENSTAND UND ALTERSGRUPPEN SOWIE UEBERWIEGENDEM LEBENSUNTERHALT

1 000

DAVON MIT UEBERWIEGENDEM LEBENSUNTERHALT DURCH											LFD. NR.
TAEITIGKEIT				ARBEITSLOSENGELD/-HILFE		RENTE UND DGL.		ANGEHOERIGE			
MITH. FAM.- ANGEHOERIGE	BEAMTE	ANGE- STELLTE	ARBEITER	ZUSAMMEN	DAR. ERWERBS- TAEITIGE	ZUSAMMEN	DAR. ERWERBS- TAEITIGE	ZUSAMMEN	DAR. ERWERBS- TAEITIGE		
109,2	378,0	570,5	1 556,5	9,9	0,1	144,2	12,3	8 569,8	504,6	151	
1,6	2,0	6,4	16,6	0,3	-	5,4	0,6	2,0	0,3	152	
0,9	1,3	3,1	8,3	0,1	-	3,7	0,5	1,2	0,1	153	
1,4	2,7	3,8	10,7	0,2	-	6,9	1,0	1,0	0,1	154	
1,6	1,8	2,7	8,6	0,2	-	11,5	1,6	2,3	0,1	155	
0,7	0,9	0,6	1,3	0,0	-	21,9	3,6	1,9	0,0	156	
0,3	0,3	0,2	0,3	0,0	-	13,6	1,9	0,6	0,0	157	
0,1	0,1	0,1	0,2	0,0	-	7,4	0,7	0,9	0,0	158	
0,0	0,0	0,1	0,2	0,0	-	6,2	0,3	2,9	0,0	159	
115,9	387,2	587,5	1 602,8	10,8	0,1	220,7	22,5	8 582,5	505,1	160	
40,2	714,2	2 006,4	3 747,4	11,3	0,2	82,2	15,3	54,0	2,6	161	
4,7	154,4	408,9	621,5	2,6	0,0	49,2	9,2	2,2	0,2	162	
3,1	103,4	253,3	380,8	2,1	-	59,3	10,1	1,7	0,1	163	
4,7	147,7	315,3	517,5	5,1	-	182,8	23,8	2,7	0,2	164	
5,4	66,2	236,5	403,4	7,8	-	430,2	38,1	3,2	0,3	165	
4,6	4,0	23,8	30,9	0,4	-	966,5	108,0	2,6	0,2	166	
2,0	0,5	4,1	4,1	0,1	-	613,6	52,5	1,9	0,1	167	
0,6	0,2	1,3	1,3	0,1	-	310,4	18,2	1,2	0,1	168	
0,2	0,2	0,8	1,0	0,0	-	174,3	5,9	0,9	0,0	169	
65,6	1 190,7	3 250,4	5 707,9	29,4	0,2	2 868,5	281,1	70,3	3,8	170	
0,1	1,3	3,9	10,9	0,1	-	1,1	0,2	0,5	0,2	171	
0,0	0,6	2,1	4,8	0,0	-	1,1	0,1	0,0	0,0	172	
0,0	0,7	1,9	4,3	0,1	-	1,5	0,2	0,0	0,0	173	
0,1	1,4	3,5	9,1	0,2	-	5,3	0,7	0,1	0,0	174	
0,3	0,9	3,7	10,8	0,3	-	15,9	2,0	0,2	0,0	175	
0,5	0,1	0,5	1,3	0,0	-	50,3	7,7	0,2	0,0	176	
0,4	0,0	0,2	0,3	0,0	-	61,8	7,6	0,4	0,0	177	
0,2	0,0	0,1	0,1	0,0	-	61,9	5,1	0,5	0,0	178	
0,1	0,0	0,0	0,0	0,0	-	98,8	3,4	1,2	0,0	179	
1,9	5,0	15,9	41,6	0,7	-	297,7	27,0	3,1	0,3	180	
0,5	3,2	19,5	52,7	1,3	0,0	3,4	0,3	1,4	0,1	181	
0,1	0,5	3,5	6,3	0,2	0,0	1,4	0,2	0,1	0,0	182	
0,0	0,3	2,3	4,0	0,1	-	1,3	0,2	0,1	0,0	183	
0,1	0,5	2,6	5,6	0,2	-	2,8	0,2	0,1	0,0	184	
0,1	0,2	1,8	3,7	0,2	-	4,4	0,3	0,1	0,0	185	
0,0	0,0	0,2	0,3	0,0	-	6,7	0,7	0,0	0,0	186	
0,0	0,0	0,1	0,1	0,0	-	3,6	0,3	0,0	0,0	187	
0,0	0,0	0,0	0,0	0,0	-	1,6	0,1	0,0	-	188	
0,0	0,0	0,0	0,0	0,0	-	0,9	0,0	0,0	-	189	
0,8	4,7	29,9	72,7	2,0	0,0	26,2	2,2	1,9	0,1	190	
150,1	1 096,7	2 600,3	5 367,5	22,5	0,3	230,9	28,1	8 625,7	507,4	191	
6,4	157,6	420,8	649,2	3,1	0,0	57,1	10,1	4,3	0,5	192	
4,1	105,8	260,6	397,4	2,4	-	66,0	10,9	2,9	0,2	193	
6,3	152,3	325,2	542,9	5,7	-	197,7	25,7	3,9	0,3	194	
7,3	69,1	244,7	426,6	8,5	-	462,0	41,9	5,7	0,4	195	
5,9	5,0	25,2	33,8	0,4	-	1 045,3	120,0	4,7	0,2	196	
2,8	0,8	4,6	4,8	0,1	-	692,7	62,3	3,0	0,2	197	
0,9	0,3	1,5	1,7	0,1	-	381,3	24,1	2,6	0,1	198	
0,4	0,2	0,9	1,3	0,1	-	280,1	9,6	5,0	0,1	199	
184,2	1 587,7	3 883,8	7 425,1	42,9	0,3	3 413,2	332,7	8 657,8	509,3	200	
73,4	47,7	1 072,7	620,8	4,6	0,0	114,8	7,1	7 873,2	324,8	201	
7,1	6,4	47,8	38,5	0,3	-	12,6	1,3	8,7	0,6	202	
4,1	3,1	21,6	18,6	0,2	-	9,9	1,1	4,9	0,3	203	
6,1	2,6	22,1	20,2	0,3	-	19,0	2,3	6,1	0,3	204	
4,4	1,4	8,2	7,3	0,1	-	49,6	4,9	6,9	0,3	205	
2,1	0,2	2,3	1,7	0,0	-	65,7	6,9	4,2	0,1	206	
1,0	0,0	0,9	0,6	0,0	-	56,0	4,3	2,5	0,1	207	
0,4	0,0	0,4	0,2	0,0	-	37,8	1,9	2,1	0,1	208	
0,1	0,0	0,2	0,1	0,0	-	25,9	0,7	3,6	0,0	209	
98,7	61,5	1 176,2	708,1	5,6	0,0	391,3	30,5	7 912,3	326,5	210	
522,4	89,6	1 167,6	1 143,5	5,0	0,0	50,4	4,7	5 097,6	444,8	211	
149,5	7,6	182,4	214,3	1,0	-	19,5	2,2	1 075,6	92,0	212	
80,9	4,3	91,5	115,4	0,7	-	22,2	2,6	672,8	44,8	213	
98,0	3,0	76,6	118,0	1,0	-	59,0	7,5	944,3	44,0	214	
60,5	1,3	22,4	32,6	0,6	-	169,5	13,9	832,9	21,5	215	
25,5	0,1	3,9	4,2	0,1	-	230,5	16,2	522,9	8,3	216	
8,4	0,0	0,9	0,8	0,1	-	151,6	8,1	287,5	3,1	217	
2,1	0,0	0,3	0,3	0,0	-	67,1	2,5	122,9	0,9	218	
0,5	0,0	0,3	0,2	0,0	-	24,3	0,5	41,8	0,2	219	
948,0	108,0	1 545,9	1 629,3	8,5	0,0	794,0	58,3	9 598,3	659,7	220	

2. BEVÖLKERUNG IN EIN- UND MEHRPERSONENHAUSHALTEN SOWIE IN ANSTALTEN NACH

IN

LFD. NR.	PERSONENKREIS		BEVÖLKERUNG INSGESAMT	ERWERBS		
	FAMILIENSTAND			ZUSAMMEN	DAR. I. D. LAND- U. FORSTWIRTSCH.	SELBSTÄNDIGE
	ALTER VON ... BIS UNTER ... JAHREN					
VERWITWET						
221	UNTER	45	108,6	41,7	3,0	6,5
222	45 - 50		116,3	44,0	3,9	8,5
223	50 - 55		137,0	39,2	3,8	7,9
224	55 - 60		258,8	53,1	7,0	13,2
225	60 - 65		262,2	25,3	4,7	9,7
226	65 - 70		247,3	9,9	2,7	5,5
227	70 - 75		248,2	5,1	1,6	3,2
228	75 - 80		224,3	2,7	0,8	1,8
229	80 UND MEHR		263,8	1,3	0,3	0,9
230	ZUSAMMEN		1 866,5	222,3	27,6	57,2
GESCHIEDEN						
231	UNTER	45	210,1	159,7	1,6	7,2
232	45 - 50		60,2	47,5	0,7	3,2
233	50 - 55		35,2	25,7	0,4	1,9
234	55 - 60		36,5	23,8	0,5	1,8
235	60 - 65		24,0	8,0	0,2	1,0
236	65 - 70		14,4	1,5	0,1	0,3
237	70 - 75		9,5	0,4	0,0	0,2
238	75 - 80		5,6	0,1	0,0	0,1
239	80 UND MEHR		3,6	0,1	0,0	0,0
240	ZUSAMMEN		399,0	266,7	3,5	15,6
ZUSAMMEN						
241	UNTER	45	18 368,3	5 105,4	420,5	180,0
242	45 - 50		2 005,1	802,4	113,6	66,9
243	50 - 55		1 253,7	435,8	60,6	41,2
244	55 - 60		1 706,3	458,3	78,3	49,8
245	60 - 65		1 504,5	192,0	49,1	31,3
246	65 - 70		1 134,0	60,1	22,4	14,6
247	70 - 75		771,4	21,4	8,4	6,6
248	75 - 80		464,7	7,7	2,6	2,9
249	80 UND MEHR		364,8	3,1	0,7	1,3
250	ZUSAMMEN		27 572,7	7 086,2	756,2	394,5
ALLE PERSONEN IN MEHRPERSONENHAUSHALTEN						
LEDIG						
251	UNTER	45	21 236,2	4 519,7	250,8	91,0
252	45 - 50		166,9	137,6	16,0	11,2
253	50 - 55		87,3	67,2	9,1	6,1
254	55 - 60		112,1	78,6	13,8	8,9
255	60 - 65		114,8	44,2	11,0	8,2
256	65 - 70		108,2	14,5	4,7	4,7
257	70 - 75		78,6	5,7	1,9	2,0
258	75 - 80		50,5	2,3	0,6	0,8
259	80 UND MEHR		39,6	1,0	0,2	0,3
260	ZUSAMMEN		21 994,1	4 870,9	308,0	133,1
VERHEIRATET						
261	UNTER	45	15 661,9	10 361,4	648,3	930,1
262	45 - 50		3 177,6	2 027,6	183,3	282,3
263	50 - 55		1 975,5	1 216,7	100,0	184,0
264	55 - 60		2 740,9	1 546,0	141,1	265,1
265	60 - 65		2 498,5	1 054,4	116,6	226,0
266	65 - 70		1 915,9	192,9	45,8	95,8
267	70 - 75		1 110,0	55,1	14,4	34,3
268	75 - 80		519,1	17,5	3,8	11,3
269	80 UND MEHR		248,4	7,1	1,1	3,9
270	ZUSAMMEN		29 847,8	16 478,8	1 254,4	2 032,9
VERWITWET						
271	UNTER	45	128,5	59,9	4,0	8,5
272	45 - 50		126,5	53,1	4,5	10,0
273	50 - 55		147,1	47,6	4,4	9,5
274	55 - 60		282,3	71,2	8,9	17,1
275	60 - 65		299,9	46,6	8,1	15,4
276	65 - 70		304,1	16,1	4,6	9,4
277	70 - 75		313,9	8,6	2,7	5,7
278	75 - 80		288,7	4,6	1,4	3,3
279	80 UND MEHR		365,1	2,6	0,6	2,0
280	ZUSAMMEN		2 256,0	310,3	39,0	80,8
GESCHIEDEN						
281	UNTER	45	299,0	242,5	3,5	14,2
282	45 - 50		74,3	59,8	1,1	5,1
283	50 - 55		44,6	33,6	0,6	3,1
284	55 - 60		50,1	34,3	0,9	3,7
285	60 - 65		35,8	15,1	0,6	2,3
286	65 - 70		22,3	2,7	0,2	0,9
287	70 - 75		13,4	0,7	0,1	0,3
288	75 - 80		7,3	0,2	0,0	0,1
289	80 UND MEHR		4,6	0,1	0,0	0,1
290	ZUSAMMEN		551,5	389,1	7,1	29,8
ZUSAMMEN						
291	UNTER	45	37 325,6	15 183,6	906,5	1 043,7
292	45 - 50		3 545,3	2 278,0	204,9	308,5
293	50 - 55		2 254,5	1 365,2	114,1	202,7
294	55 - 60		3 185,4	1 730,1	164,7	294,9
295	60 - 65		2 949,0	1 160,3	136,2	252,0
296	65 - 70		2 350,5	226,1	55,3	110,8
297	70 - 75		1 515,9	70,1	19,1	42,4
298	75 - 80		865,6	24,7	5,8	15,4
299	80 UND MEHR		657,7	10,9	1,9	6,2
300	ZUSAMMEN		54 649,4	22 049,1	1 608,6	2 276,7

FAMILIENSTAND UND ALTERSGRUPPEN SOWIE UEBERWIEGENDEM LEBENSUNTERHALT

1 000

DAVON MIT UEBERWIEGENDEM LEBENSUNTERHALT DURCH											LFD. NR.
TÄTIGKEIT				ARBEITSLOSENGELD/-HILFE		RENTE UND DGL.		ANGEHÖRIGE			
MITH. FAM.- ANGEHÖRIGE	BEAMTE	ANGE- STELLTE	ARBEITER	ZUSAMMEN	DAR. ERWERBS- TÄTIGE	ZUSAMMEN	DAR. ERWERBS- TÄTIGE	ZUSAMMEN	DAR. ERWERBS- TÄTIGE		
0,7	0,8	16,2	17,5	0,1	-	64,0	10,9	2,8	0,3	221	
0,6	0,9	16,7	17,4	0,1	-	70,5	11,6	1,7	0,1	222	
0,8	0,9	14,2	15,4	0,1	-	95,5	12,7	2,1	0,1	223	
2,0	1,0	15,8	21,1	0,2	-	201,3	23,3	4,2	0,2	224	
2,2	0,4	5,4	7,6	0,1	-	232,1	21,6	4,7	0,1	225	
1,8	0,0	1,1	1,4	0,1	-	232,9	19,3	4,5	0,2	226	
1,2	0,0	0,3	0,3	0,0	-	238,3	14,6	4,8	0,1	227	
0,7	0,0	0,1	0,1	0,0	-	216,8	8,4	4,7	0,1	228	
0,3	0,0	0,0	0,0	0,0	-	255,6	4,1	6,9	0,1	229	
10,2	4,1	69,9	80,9	0,9	-	1 607,1	126,4	36,3	1,3	230	
1,4	3,4	83,7	64,0	1,0	0,0	27,8	1,2	21,6	2,1	231	
0,4	1,4	24,8	17,8	0,3	0,0	7,7	0,6	4,7	0,5	232	
0,2	0,6	12,5	10,5	0,2	-	6,4	0,5	2,8	0,2	233	
0,3	0,4	10,0	11,2	0,2	-	8,9	0,6	3,5	0,2	234	
0,2	0,1	3,0	3,8	0,1	-	13,4	0,6	2,5	0,1	235	
0,1	0,0	0,5	0,6	0,0	-	11,7	0,6	1,2	0,0	236	
0,0	-	0,1	0,1	0,0	-	8,3	0,3	0,8	0,0	237	
0,0	0,0	0,0	0,0	0,0	-	5,0	0,1	0,5	0,0	238	
0,0	-	0,0	0,0	0,0	-	3,2	0,0	0,3	0,0	239	
2,6	5,9	134,7	107,9	1,9	0,0	92,4	4,6	37,9	3,1	240	
597,9	141,5	2 340,2	1 845,8	10,8	0,1	257,0	23,8	12 995,1	772,0	241	
157,6	18,3	271,7	287,9	1,8	0,0	110,3	15,7	1 090,6	93,2	242	
85,9	8,9	139,8	159,9	1,2	-	134,1	16,9	682,7	45,4	243	
106,4	7,1	124,5	170,5	1,7	-	288,3	33,7	958,0	44,8	244	
67,3	3,2	39,0	51,3	0,9	-	464,6	41,1	846,9	22,0	245	
29,5	0,3	7,8	7,9	0,2	-	540,8	43,1	532,9	8,6	246	
10,7	0,1	2,2	1,8	0,1	-	454,2	27,4	295,7	3,3	247	
3,2	0,0	0,9	0,7	0,1	-	326,7	12,9	130,2	1,1	248	
0,9	0,0	0,5	0,4	0,1	-	308,9	5,2	52,7	0,3	249	
1 059,4	179,5	2 926,6	2 526,2	16,8	0,1	2 884,8	219,8	17 584,8	990,6	250	
182,6	425,7	1 643,2	2 177,4	14,5	0,2	259,0	19,5	16 443,0	829,4	251	
8,7	8,5	54,2	55,0	0,6	-	18,0	2,0	10,7	0,8	252	
5,0	4,5	24,7	27,0	0,3	-	13,6	1,6	6,1	0,3	253	
7,5	5,4	25,8	30,9	0,5	-	25,9	3,3	7,1	0,4	254	
6,0	3,2	10,9	15,9	0,3	-	61,1	6,5	9,2	0,3	255	
2,8	1,0	2,9	3,0	0,0	-	87,6	10,4	6,1	0,2	256	
1,3	0,4	1,1	0,9	0,0	-	69,7	6,2	3,2	0,1	257	
0,5	0,1	0,5	0,5	0,0	-	45,2	2,6	3,0	0,1	258	
0,1	0,0	0,3	0,3	0,0	-	32,0	1,0	6,5	0,0	259	
214,6	448,7	1 763,7	2 310,9	16,4	0,2	612,0	53,0	16 494,8	831,6	260	
562,6	803,8	3 174,1	4 890,9	16,2	0,2	132,6	19,9	5 151,6	447,3	261	
154,2	164,0	591,3	835,8	3,6	0,0	68,7	11,4	1 077,7	92,2	262	
84,0	107,7	344,8	496,2	2,7	-	81,5	12,7	674,5	44,9	263	
102,8	150,7	391,9	635,4	6,1	-	241,8	31,4	947,0	44,2	264	
66,0	67,4	258,9	436,1	8,4	-	599,6	52,1	836,1	21,8	265	
30,2	4,1	27,7	35,1	0,5	-	1 197,0	124,3	525,5	8,5	266	
10,5	0,5	5,0	4,9	0,2	-	765,3	60,7	289,4	3,2	267	
2,7	0,2	1,6	1,7	0,1	-	377,4	20,6	124,1	1,0	268	
0,7	0,2	1,0	1,3	0,0	-	198,6	6,3	42,8	0,3	269	
1 013,6	1 298,7	4 796,3	7 337,3	37,9	0,2	3 662,5	339,4	9 668,6	663,4	270	
0,8	2,1	20,1	28,5	0,2	-	65,2	11,0	3,2	0,4	271	
0,6	1,6	18,8	22,2	0,2	-	71,6	11,7	1,7	0,1	272	
0,8	1,6	16,1	19,7	0,2	-	97,1	13,0	2,2	0,1	273	
2,2	2,4	19,3	30,2	0,3	-	206,6	24,0	4,2	0,2	274	
2,5	1,3	9,1	18,4	0,4	-	248,0	23,6	4,8	0,2	275	
2,3	0,1	1,7	2,7	0,1	-	283,2	27,0	4,7	0,2	276	
1,7	0,0	0,5	0,6	0,1	-	300,1	22,2	5,2	0,2	277	
0,9	0,0	0,2	0,2	0,0	-	278,8	13,5	5,2	0,1	278	
0,4	0,0	0,1	0,1	0,1	-	354,3	7,5	8,1	0,1	279	
12,1	9,1	85,8	122,5	1,5	-	1 904,8	153,4	39,4	1,6	280	
2,0	6,6	103,2	116,6	2,3	0,0	31,2	1,5	23,0	2,2	281	
0,4	1,9	28,2	24,1	0,5	0,0	9,2	0,7	4,9	0,5	282	
0,2	1,0	14,8	14,5	0,4	-	7,8	0,6	2,9	0,2	283	
0,3	0,9	12,7	16,7	0,5	-	11,7	0,8	3,6	0,2	284	
0,2	0,3	4,8	7,5	0,3	-	17,9	0,9	2,5	0,1	285	
0,1	0,0	0,7	0,9	0,0	-	18,3	1,3	1,3	0,0	286	
0,0	0,0	0,2	0,2	0,0	-	11,9	0,6	0,8	0,0	287	
0,0	0,0	0,1	0,0	0,0	-	6,6	0,2	0,5	0,0	288	
0,0	0,0	0,0	0,0	0,0	-	4,1	0,1	0,3	0,0	289	
3,3	10,6	164,6	180,6	4,0	0,0	118,6	6,7	39,8	3,2	290	
748,0	1 238,1	4 940,5	7 213,3	33,3	0,3	487,9	51,9	21 620,8	1 279,3	291	
163,9	175,9	692,5	937,1	4,9	0,0	167,4	25,9	1 095,0	93,6	292	
90,0	114,7	400,4	557,4	3,6	-	200,0	27,8	685,6	45,6	293	
112,8	159,4	449,7	713,4	7,4	-	486,0	59,5	961,9	45,0	294	
74,6	72,3	283,6	477,8	9,4	-	926,6	83,1	852,6	22,3	295	
35,4	5,3	33,0	41,7	0,6	-	1 586,1	163,0	537,5	8,9	296	
13,5	0,9	6,8	6,6	0,3	-	1 146,9	89,6	298,6	3,5	297	
4,1	0,4	2,4	2,4	0,2	-	708,0	36,9	132,8	1,2	298	
1,3	0,2	1,4	1,7	0,1	-	589,0	14,8	57,7	0,4	299	
1 243,6	1 767,2	6 810,4	9 951,2	59,7	0,4	6 298,0	552,5	26 242,6	1 499,9	300	

2. BEVÖLKERUNG IN EIN- UND MEHRPERSONENHAUSHALTEN SOWIE IN ANSTALTEN NACH

IN

LFD. NR.	PERSONENKREIS		BEVÖLKERUNG	ERWERBS		
	FAMILIENSTAND			ZUSAMMEN	DAR. I. D. LAND- U. FORSTWIRTSCH.	SELBSTÄNDIGE
	ALTER VON ... BIS UNTER ... JAHREN					
			INSGESAMT			
MÄNNLICHE PERSONEN IN ANSTALTEN						
LEDIG						
301	UNTER	45	478,6	273,6	2,4	0,3
302	45 -	50	9,2	3,9	0,1	0,0
303	50 -	55	5,7	2,2	0,0	0,0
304	55 -	60	8,4	3,1	0,1	0,0
305	60 -	65	8,4	2,4	0,1	0,0
306	65 -	70	7,6	1,2	0,1	0,0
307	70 -	75	5,0	0,5	0,0	0,0
308	75 -	80	3,3	0,2	0,0	0,0
309	80 UND MEHR		3,6	0,1	0,0	0,0
310	ZUSAMMEN		529,7	287,3	2,8	0,5
VERHEIRATET						
311	UNTER	45	242,1	233,2	1,9	0,2
312	45 -	50	19,5	18,2	0,2	0,0
313	50 -	55	8,0	7,1	0,1	0,0
314	55 -	60	6,8	5,3	0,0	0,0
315	60 -	65	4,2	2,3	0,0	0,0
316	65 -	70	2,6	0,3	0,0	0,0
317	70 -	75	2,4	0,1	0,0	0,0
318	75 -	80	2,7	0,0	-	0,0
319	80 UND MEHR		4,3	0,0	0,0	0,0
320	ZUSAMMEN		292,6	266,7	2,2	0,4
VERWITWET						
321	UNTER	45	1,2	0,9	0,0	0,0
322	45 -	50	0,4	0,3	0,0	-
323	50 -	55	0,4	0,2	0,0	0,0
324	55 -	60	0,8	0,3	0,0	-
325	60 -	65	1,4	0,3	0,0	0,0
326	65 -	70	2,6	0,1	0,0	0,0
327	70 -	75	4,3	0,0	0,0	0,0
328	75 -	80	6,5	0,0	-	0,0
329	80 UND MEHR		16,0	0,0	-	0,0
330	ZUSAMMEN		33,6	2,1	0,1	0,0
GESCHIEDEN						
331	UNTER	45	12,2	8,8	0,3	0,1
332	45 -	50	2,5	1,4	0,0	0,0
333	50 -	55	1,8	0,9	0,0	0,0
334	55 -	60	2,7	0,9	0,0	0,0
335	60 -	65	2,6	0,6	0,0	0,0
336	65 -	70	2,1	0,1	0,0	0,0
337	70 -	75	1,3	0,0	-	-
338	75 -	80	0,8	0,0	-	-
339	80 UND MEHR		0,7	0,0	-	-
340	ZUSAMMEN		26,7	12,7	0,4	0,1
ZUSAMMEN						
341	UNTER	45	734,1	516,5	4,6	0,7
342	45 -	50	31,7	23,8	0,3	0,1
343	50 -	55	15,9	10,4	0,1	0,1
344	55 -	60	18,8	9,7	0,2	0,1
345	60 -	65	16,6	5,6	0,1	0,1
346	65 -	70	14,9	1,8	0,1	0,1
347	70 -	75	12,9	0,6	0,0	0,0
348	75 -	80	13,3	0,3	0,0	0,0
349	80 UND MEHR		24,5	0,2	0,0	0,0
350	ZUSAMMEN		882,6	568,7	5,5	1,0
WEIBLICHE PERSONEN IN ANSTALTEN						
LEDIG						
351	UNTER	45	306,6	171,2	0,3	0,4
352	45 -	50	20,7	14,7	0,1	0,1
353	50 -	55	14,8	10,0	0,1	0,1
354	55 -	60	24,2	16,1	0,1	0,1
355	60 -	65	23,8	13,2	0,1	0,1
356	65 -	70	23,2	8,3	0,1	0,1
357	70 -	75	23,1	5,2	0,1	0,1
358	75 -	80	20,2	2,2	0,0	0,0
359	80 UND MEHR		24,3	0,8	0,0	0,0
360	ZUSAMMEN		480,7	241,9	0,8	0,9
VERHEIRATET						
361	UNTER	45	29,5	26,3	0,2	0,0
362	45 -	50	2,4	1,5	0,0	0,0
363	50 -	55	1,4	0,6	0,0	0,0
364	55 -	60	1,9	0,5	0,0	0,0
365	60 -	65	1,9	0,2	-	0,0
366	65 -	70	2,0	0,1	0,0	0,0
367	70 -	75	2,6	0,0	-	0,0
368	75 -	80	3,0	0,0	-	-
369	80 UND MEHR		3,0	0,0	-	-
370	ZUSAMMEN		47,6	29,1	0,2	0,1

FAMILIENSTAND UND ALTERSGRUPPEN SOWIE UEBERWIEGENDEM LEBENSUNTERHALT

1 000

DAVON MIT UEBERWIEGENDEM LEBENSUNTERHALT DURCH										LFD. NR.
TAEKTIGKEIT				ARBEITSLOSENGELD/-HILFE		RENTE UND DGL.		ANGEHOERIGE		
MITH. FAM.- ANGEHOERIGE	BEAMTE	ANGE- STELLTE	ARBEITER	ZUSAMMEN	DAR. ERWERBS- TAEKTIGE	ZUSAMMEN	DAR. ERWERBS- TAEKTIGE	ZUSAMMEN	DAR. ERWERBS- TAEKTIGE	
0,2	110,6	17,3	145,1	0,5	0,0	114,5	9,3	89,9	4,5	301
0,0	0,2	0,7	3,0	0,0	-	5,1	0,1	0,2	0,0	302
0,0	0,2	0,5	1,5	0,0	-	3,4	0,1	0,1	-	303
0,0	0,3	1,1	1,7	0,0	-	5,2	0,2	0,1	-	304
0,0	0,2	1,0	1,2	0,0	-	5,8	0,1	0,1	0,0	305
0,0	0,2	0,6	0,4	0,0	-	6,3	0,2	0,1	0,0	306
0,0	0,1	0,2	0,1	0,0	-	4,4	0,1	0,1	0,0	307
0,0	0,0	0,1	0,1	0,0	-	3,0	0,1	0,1	0,0	308
0,0	0,0	0,1	0,0	0,0	-	3,3	0,0	0,1	0,0	309
0,3	111,8	21,7	153,1	0,7	0,0	151,1	10,2	90,6	4,5	310
0,1	15,1	3,6	214,2	0,2	0,0	7,2	1,0	1,6	0,0	311
0,0	0,4	0,5	17,2	0,0	-	1,2	0,1	0,0	-	312
0,0	0,2	0,3	6,5	0,0	-	0,9	0,0	0,0	0,0	313
-	0,2	0,4	4,8	0,0	-	1,4	0,0	0,0	-	314
0,0	0,1	0,3	1,9	0,0	-	1,9	0,0	0,0	-	315
-	0,0	0,0	0,3	0,0	-	2,2	0,1	0,0	-	316
-	-	0,0	0,0	0,0	-	2,3	0,0	0,0	-	317
-	-	0,0	0,0	0,0	-	2,6	0,0	0,0	-	318
-	0,0	0,0	0,0	-	-	4,2	0,0	0,0	-	319
0,1	16,0	5,1	245,1	0,2	0,0	23,9	1,4	1,8	0,0	320
-	0,0	0,0	0,8	0,0	-	0,3	0,0	0,0	-	321
-	0,0	0,0	0,3	-	-	0,1	0,0	-	-	322
-	0,0	0,0	0,2	0,0	-	0,2	0,0	0,0	-	323
0,0	0,0	0,0	0,3	0,0	-	0,5	0,0	0,0	-	324
-	0,0	0,0	0,2	0,0	-	1,1	0,0	0,0	-	325
-	0,0	0,0	0,1	0,0	-	2,5	0,0	0,0	-	326
-	-	0,0	0,0	0,0	-	4,3	0,0	0,0	-	327
-	0,0	0,0	0,0	0,0	-	6,4	0,0	0,0	-	328
0,0	-	0,0	0,0	0,0	-	15,9	0,0	0,1	-	329
0,0	0,0	0,2	1,9	0,0	-	31,3	0,2	0,1	-	330
0,0	0,7	0,6	7,4	0,1	-	3,3	0,5	0,1	0,0	331
0,0	0,0	0,2	1,2	0,0	-	1,1	0,1	0,0	-	332
-	0,0	0,1	0,7	0,0	-	1,0	0,1	0,0	0,0	333
0,0	0,0	0,1	0,8	0,0	-	1,7	0,1	0,0	-	334
0,0	0,0	0,1	0,5	0,0	-	2,0	0,0	0,0	-	335
-	0,0	0,0	0,1	0,0	-	2,0	0,0	0,0	-	336
-	-	0,0	0,0	0,0	-	1,2	0,0	0,0	-	337
-	-	0,0	0,0	-	-	0,8	0,0	-	-	338
-	-	-	0,0	-	-	0,7	0,0	0,0	-	339
0,0	0,8	1,2	10,6	0,2	-	13,7	0,8	0,1	0,0	340
0,3	126,4	21,6	367,5	0,8	0,0	125,2	10,9	91,6	4,5	341
0,0	0,7	1,4	21,6	0,1	-	7,6	0,3	0,2	0,0	342
0,0	0,4	0,9	8,9	0,0	-	5,4	0,2	0,1	0,0	343
0,0	0,5	1,6	7,5	0,1	-	8,8	0,3	0,1	-	344
0,0	0,3	1,4	3,9	0,1	-	10,8	0,2	0,1	0,0	345
0,0	0,2	0,7	0,9	0,0	-	13,0	0,4	0,1	0,0	346
0,0	0,1	0,3	0,2	0,0	-	12,3	0,2	0,1	0,0	347
0,0	0,0	0,1	0,1	0,0	-	12,9	0,1	0,1	0,0	348
0,0	0,0	0,1	0,1	0,0	-	24,1	0,1	0,2	0,0	349
0,4	128,6	28,1	410,6	1,2	0,0	220,0	12,7	92,7	4,6	350
0,6	2,0	98,5	69,8	0,1	0,0	72,5	3,7	62,8	3,0	351
0,1	0,2	9,9	4,4	0,0	-	5,6	0,3	0,3	0,0	352
0,1	0,2	6,8	2,9	0,0	-	4,5	0,2	0,2	0,0	353
0,2	0,3	11,6	3,9	0,0	-	7,7	0,4	0,3	0,0	354
0,2	0,3	9,8	2,8	0,0	-	10,2	0,6	0,4	0,0	355
0,3	0,2	6,4	1,4	0,0	-	14,4	0,9	0,5	0,0	356
0,2	0,1	4,1	0,8	0,0	-	17,3	0,7	0,5	0,0	357
0,1	0,0	1,7	0,3	0,0	-	17,4	0,4	0,5	0,0	358
0,0	0,0	0,7	0,1	0,0	-	22,9	0,3	0,5	0,0	359
2,0	3,3	149,5	86,3	0,2	0,0	172,6	7,6	66,0	3,2	360
0,1	0,1	3,3	22,8	0,0	-	1,7	0,2	1,5	0,1	361
0,0	0,0	0,3	1,2	0,0	-	0,7	0,0	0,2	0,0	362
0,0	-	0,2	0,4	0,0	-	0,6	0,0	0,2	0,0	363
0,0	0,0	0,2	0,3	0,0	-	1,1	0,0	0,3	0,0	364
0,0	-	0,1	0,1	0,0	-	1,2	0,0	0,4	0,0	365
0,0	-	0,0	0,0	0,0	-	1,4	0,0	0,5	0,0	366
0,0	-	0,0	0,0	0,0	-	1,7	0,0	0,9	0,0	367
0,0	-	0,0	0,0	0,0	-	1,8	0,0	1,1	0,0	368
-	-	0,0	0,0	0,0	-	1,9	0,0	1,1	0,0	369
0,1	0,1	4,0	24,8	0,1	-	12,2	0,2	6,2	0,1	370

2. BEVÖLKERUNG IN EIN- UND MEHRPERSONENHAUSHALTEN SOWIE IN ANSTALTEN NACH

IN

LFD. NR.	PERSONENKREIS		BEVÖLKERUNG INSGESAMT	ERWERBS				
	FAMILIENSTAND			ZUSAMMEN	DAR. I. D. LAND- U. FORSTWIRTSCH.	SELBSTÄNDIGE		
	ALTER VON ... BIS UNTER ... JAHREN							
VERWITWET								
371	UNTER	45	1,5	1,1	0,0	0,0		
372	45 -	50	1,1	0,6	0,0	0,0		
373	50 -	55	1,4	0,5	0,0	0,0		
374	55 -	60	3,0	0,8	0,0	0,0		
375	60 -	65	4,5	0,5	-	0,0		
376	65 -	70	8,0	0,2	-	0,0		
377	70 -	75	17,4	0,1	-	0,0		
378	75 -	80	30,9	0,0	-	-		
379	80 UND MEHR		64,4	0,0	0,0	0,0		
380	ZUSAMMEN		132,2	3,7	0,0	0,0		
GESCHIEDEN								
381	UNTER	45	6,7	5,0	0,0	0,1		
382	45 -	50	1,8	0,9	0,0	0,0		
383	50 -	55	1,6	0,7	0,0	0,0		
384	55 -	60	2,3	0,8	0,0	0,0		
385	60 -	65	2,3	0,4	0,0	0,0		
386	65 -	70	2,0	0,1	0,0	0,0		
387	70 -	75	2,0	0,0	0,0	-		
388	75 -	80	2,0	0,0	-	-		
389	80 UND MEHR		2,2	0,0	-	-		
390	ZUSAMMEN		22,8	8,0	0,0	0,1		
ZUSAMMEN								
391	UNTER	45	344,3	203,6	0,5	0,5		
392	45 -	50	26,0	17,7	0,1	0,1		
393	50 -	55	19,1	11,8	0,1	0,1		
394	55 -	60	31,4	18,2	0,1	0,1		
395	60 -	65	32,4	14,4	0,1	0,1		
396	65 -	70	35,2	8,7	0,1	0,1		
397	70 -	75	45,1	5,3	0,1	0,1		
398	75 -	80	56,0	2,2	0,0	0,0		
399	80 UND MEHR		93,9	0,8	0,0	0,0		
400	ZUSAMMEN		683,3	282,7	1,1	1,1		
ALLE PERSONEN IN ANSTALTEN								
LEDIG								
401	UNTER	45	785,2	444,8	2,7	0,7		
402	45 -	50	29,9	18,7	0,2	0,1		
403	50 -	55	20,4	12,2	0,1	0,1		
404	55 -	60	32,6	19,3	0,2	0,1		
405	60 -	65	32,2	15,6	0,2	0,1		
406	65 -	70	30,8	9,6	0,1	0,1		
407	70 -	75	28,0	5,7	0,1	0,1		
408	75 -	80	23,5	2,4	0,0	0,0		
409	80 UND MEHR		27,8	0,9	0,0	0,0		
410	ZUSAMMEN		1 010,4	529,2	3,6	1,4		
VERHEIRATET								
411	UNTER	45	271,6	259,5	2,0	0,3		
412	45 -	50	21,9	19,7	0,2	0,0		
413	50 -	55	9,4	7,7	0,1	0,0		
414	55 -	60	8,7	5,8	0,1	0,0		
415	60 -	65	6,1	2,6	0,0	0,0		
416	65 -	70	4,5	0,4	0,0	0,0		
417	70 -	75	5,0	0,1	0,0	0,0		
418	75 -	80	5,7	0,1	-	0,0		
419	80 UND MEHR		7,3	0,0	0,0	0,0		
420	ZUSAMMEN		340,2	295,8	2,4	0,4		
VERWITWET								
421	UNTER	45	2,6	2,0	0,0	0,0		
422	45 -	50	1,5	0,9	0,0	0,0		
423	50 -	55	1,8	0,7	0,0	0,0		
424	55 -	60	3,8	1,1	0,0	0,0		
425	60 -	65	5,9	0,7	0,0	0,0		
426	65 -	70	10,6	0,3	0,0	0,0		
427	70 -	75	21,7	0,1	0,0	0,0		
428	75 -	80	37,4	0,0	-	0,0		
429	80 UND MEHR		80,4	0,0	0,0	0,0		
430	ZUSAMMEN		165,8	5,8	0,1	0,1		
GESCHIEDEN								
431	UNTER	45	18,9	13,8	0,3	0,2		
432	45 -	50	4,4	2,2	0,0	0,0		
433	50 -	55	3,4	1,5	0,0	0,0		
434	55 -	60	5,0	1,7	0,0	0,0		
435	60 -	65	4,8	1,0	0,0	0,0		
436	65 -	70	4,1	0,2	0,0	0,0		
437	70 -	75	3,3	0,0	0,0	-		
438	75 -	80	2,8	0,0	-	-		
439	80 UND MEHR		2,9	0,0	-	-		
440	ZUSAMMEN		49,6	20,6	0,4	0,2		
ZUSAMMEN								
441	UNTER	45	1 078,4	720,1	5,1	1,2		
442	45 -	50	57,6	41,5	0,4	0,1		
443	50 -	55	35,0	22,1	0,2	0,1		
444	55 -	60	50,2	27,9	0,3	0,2		
445	60 -	65	49,1	20,0	0,3	0,2		
446	65 -	70	50,0	10,5	0,2	0,2		
447	70 -	75	58,0	5,9	0,1	0,1		
448	75 -	80	69,3	2,5	0,0	0,0		
449	80 UND MEHR		118,3	1,0	0,0	0,0		
450	ZUSAMMEN		1 565,9	851,4	6,5	2,1		

FAMILIENSTAND UND ALTERSGRUPPEN SOWIE UEBERWIEGENDEN LEBENSUNTERHALT

1 000

DAVON MIT UEBERWIEGENDEM LEBENSUNTERHALT DURCH											LFD. NR.
TÄTIGKEIT				ARBEITSLOSENGELD/-HILFE		RENTE UND DGL.		ANGEHÖRIGE			
MITH. FAM.- ANGEHÖRIGE	BEAMTE	ANGE- STELLTE	ARBEITER	ZUSAMMEN	DAR. ERWERBS- TÄTIGE	ZUSAMMEN	DAR. ERWERBS- TÄTIGE	ZUSAMMEN	DAR. ERWERBS- TÄTIGE		
0,0	0,0	0,2	0,9	0,0	-	0,3	0,0	0,0	0,0	371	
0,0	0,0	0,2	0,4	0,0	-	0,5	0,0	0,0	-	372	
0,0	0,0	0,3	0,2	0,0	-	0,9	0,0	0,0	-	373	
-	0,0	0,4	0,4	0,0	-	2,2	0,1	0,0	-	374	
-	-	0,2	0,2	0,0	-	3,9	0,1	0,1	-	375	
0,0	0,0	0,1	0,1	0,0	-	7,7	0,1	0,2	-	376	
0,0	-	0,0	0,0	0,0	-	17,0	0,1	0,4	-	377	
0,0	-	0,0	0,0	0,0	-	30,2	0,1	0,7	-	378	
0,0	-	0,0	0,0	0,0	-	62,9	0,1	1,5	-	379	
0,0	0,0	1,4	2,3	0,1	-	125,5	0,6	2,9	0,0	380	
0,0	0,0	1,4	3,5	0,0	-	1,6	0,1	0,1	0,0	381	
-	0,0	0,4	0,5	0,0	-	0,9	0,0	0,0	0,0	382	
-	0,0	0,3	0,3	0,0	-	0,9	0,0	0,0	0,0	383	
-	0,0	0,4	0,4	0,0	-	1,4	0,0	0,0	-	384	
-	-	0,2	0,2	0,0	-	1,8	0,0	0,0	-	385	
0,0	-	0,1	0,1	0,0	-	1,8	0,0	0,1	0,0	386	
-	-	0,0	0,0	0,0	-	1,9	0,0	0,1	-	387	
-	-	0,0	0,0	0,0	-	1,9	0,0	0,1	-	388	
-	-	0,0	0,0	0,0	-	2,1	0,0	0,1	-	389	
0,0	0,0	2,8	5,0	0,0	-	14,4	0,2	0,5	0,0	390	
0,7	2,1	103,3	97,0	0,1	0,0	76,1	4,0	64,4	3,1	391	
0,2	0,3	10,8	6,4	0,0	-	7,7	0,4	0,5	0,0	392	
0,1	0,2	7,6	3,8	0,0	-	6,9	0,3	0,4	0,0	393	
0,2	0,3	12,6	5,0	0,0	-	12,4	0,6	0,7	0,0	394	
0,2	0,3	10,3	3,4	0,0	-	17,2	0,7	0,9	0,0	395	
0,3	0,2	6,5	1,6	0,0	-	25,2	1,1	1,2	0,0	396	
0,2	0,1	4,1	0,8	0,0	-	37,9	0,8	1,8	0,0	397	
0,1	0,0	1,7	0,3	0,0	-	51,4	0,5	2,4	0,0	398	
0,0	0,0	0,7	0,1	0,0	-	89,8	0,4	3,2	0,0	399	
2,1	3,5	157,6	118,4	0,4	0,0	324,7	8,7	75,5	3,2	400	
0,8	112,6	115,8	214,9	0,6	0,0	187,0	13,1	152,7	7,5	401	
0,2	0,5	10,7	7,3	0,0	-	10,7	0,4	0,5	0,0	402	
0,1	0,3	7,4	4,3	0,0	-	7,9	0,3	0,3	0,0	403	
0,3	0,6	12,7	5,6	0,1	-	12,9	0,6	0,4	0,0	404	
0,3	0,5	10,7	4,0	0,0	-	16,0	0,7	0,5	0,0	405	
0,3	0,3	7,0	1,8	0,0	-	20,6	1,2	0,5	0,0	406	
0,2	0,2	4,3	0,9	0,0	-	21,8	0,8	0,6	0,0	407	
0,1	0,1	1,8	0,4	0,0	-	20,5	0,5	0,6	0,0	408	
0,0	0,0	0,7	0,1	0,0	-	26,2	0,3	0,6	0,0	409	
2,3	115,1	171,1	239,4	0,9	0,0	323,6	17,8	156,7	7,7	410	
0,1	15,2	6,9	237,0	0,2	0,0	8,9	1,2	3,1	0,1	411	
0,0	0,4	0,8	18,4	0,0	-	1,9	0,1	0,2	0,0	412	
0,0	0,2	0,4	6,9	0,0	-	1,5	0,1	0,2	0,0	413	
0,0	0,2	0,5	5,1	0,0	-	2,6	0,1	0,4	0,0	414	
0,0	0,1	0,4	2,1	0,0	-	3,1	0,1	0,4	0,0	415	
0,0	0,0	0,1	0,3	0,0	-	3,6	0,1	0,5	0,0	416	
0,0	-	0,0	0,0	0,0	-	4,0	0,0	0,9	0,0	417	
0,0	-	0,0	0,0	0,0	-	4,5	0,0	1,1	0,0	418	
-	0,0	0,0	0,0	0,0	-	6,1	0,0	1,1	0,0	419	
0,2	16,1	9,1	269,9	0,3	0,0	36,1	1,6	8,0	0,1	420	
0,0	0,0	0,2	1,7	0,0	-	0,6	0,1	0,0	0,0	421	
0,0	0,0	0,2	0,6	0,0	-	0,6	0,0	0,0	-	422	
0,0	0,0	0,3	0,4	0,0	-	1,1	0,1	0,0	-	423	
0,0	0,0	0,4	0,6	0,0	-	2,7	0,1	0,0	-	424	
-	0,0	0,3	0,5	0,0	-	5,1	0,1	0,1	-	425	
0,0	0,0	0,1	0,2	0,0	-	10,2	0,1	0,2	-	426	
0,0	-	0,0	0,1	0,0	-	21,2	0,1	0,4	-	427	
0,0	0,0	0,0	0,0	0,0	-	36,6	0,1	0,7	-	428	
0,0	-	0,0	0,0	0,0	-	78,8	0,1	1,6	-	429	
0,0	0,1	1,5	4,1	0,1	-	156,9	0,8	3,0	0,0	430	
0,0	0,7	2,0	10,9	0,1	-	4,9	0,6	0,1	0,0	431	
0,0	0,0	0,6	1,6	0,0	-	2,1	0,1	0,0	0,0	432	
-	0,0	0,4	1,1	0,0	-	1,8	0,1	0,0	0,0	433	
0,0	0,0	0,6	1,2	0,0	-	3,1	0,1	0,0	-	434	
0,0	0,0	0,3	0,7	0,0	-	3,7	0,1	0,0	-	435	
0,0	0,0	0,1	0,2	0,0	-	3,8	0,1	0,1	0,0	436	
-	-	0,0	0,0	0,0	-	3,2	0,0	0,1	-	437	
-	-	0,0	0,0	0,0	-	2,8	0,0	0,1	-	438	
-	-	0,0	0,0	0,0	-	2,8	0,0	0,1	-	439	
0,0	0,8	4,0	15,6	0,3	-	28,1	1,1	0,6	0,0	440	
0,9	128,5	124,9	464,5	1,0	0,0	201,3	15,0	155,9	7,6	441	
0,2	0,9	12,2	28,0	0,1	-	15,3	0,7	0,7	0,0	442	
0,2	0,6	8,5	12,7	0,1	-	12,3	0,5	0,5	0,0	443	
0,3	0,8	14,2	12,5	0,1	-	21,3	0,8	0,9	0,0	444	
0,3	0,5	11,7	7,3	0,1	-	28,0	0,9	1,0	0,0	445	
0,3	0,3	7,2	2,4	0,1	-	38,2	1,4	1,3	0,0	446	
0,2	0,2	4,4	1,0	0,0	-	50,2	1,0	1,9	0,0	447	
0,1	0,1	1,8	0,4	0,0	-	64,3	0,6	2,5	0,0	448	
0,0	0,0	0,7	0,2	0,0	-	113,9	0,5	3,4	0,0	449	
2,5	132,1	185,8	529,0	1,6	0,0	544,7	21,4	168,2	7,8	450	

2. BEVÖLKERUNG IN EIN- UND MEHRPERSONENHAUSHALTEN SOWIE IN ANSTALTEN NACH

IN

LFD. NR.	PERSONENKREIS		BEVÖLKERUNG	ERWERBS		
	FAMILIENSTAND			ZUSAMMEN	DAR. I. D. LAND- U. FORSTWIRTSCH.	SELBSTÄENDIGE
	ALTER VON ... BIS UNTER ... JAHREN					
MÄNNLICHE PERSONEN						
LEDIG						
451	UNTER	45	12 513,9	3 444,4	188,2	95,7
452	45 - 50		75,0	59,1	6,6	7,3
453	50 - 55		44,5	33,2	3,6	4,2
454	55 - 60		65,9	46,6	5,8	6,6
455	60 - 65		70,2	38,9	6,5	7,0
456	65 - 70		61,8	10,8	2,9	4,0
457	70 - 75		34,5	3,6	1,0	1,5
458	75 - 80		18,8	1,4	0,3	0,5
459	80 UND MEHR		17,5	0,9	0,1	0,3
460	ZUSAMMEN		12 902,0	3 638,8	214,9	127,0
VERHEIRATET						
461	UNTER	45	7 846,7	7 680,3	309,7	785,7
462	45 - 50		1 517,4	1 461,2	85,1	235,3
463	50 - 55		980,9	916,0	49,7	157,6
464	55 - 60		1 436,7	1 242,0	79,4	237,6
465	60 - 65		1 384,0	935,4	78,2	211,5
466	65 - 70		1 137,1	155,5	28,5	90,3
467	70 - 75		667,5	43,6	8,8	32,5
468	75 - 80		331,5	14,4	2,4	10,8
469	80 UND MEHR		187,3	6,0	0,8	3,8
470	ZUSAMMEN		15 489,1	12 454,4	642,7	1 765,2
VERWITWET						
471	UNTER	45	27,6	24,9	1,1	2,4
472	45 - 50		14,6	12,8	0,7	1,8
473	50 - 55		16,2	13,3	0,7	2,1
474	55 - 60		43,9	32,6	2,1	5,7
475	60 - 65		80,6	43,9	4,0	9,1
476	65 - 70		126,8	11,6	2,3	6,6
477	70 - 75		144,1	6,1	1,3	4,4
478	75 - 80		132,6	3,4	0,7	2,7
479	80 UND MEHR		184,6	2,2	0,3	1,8
480	ZUSAMMEN		771,1	150,7	13,3	36,6
GESCHIEDEN						
481	UNTER	45	195,2	180,8	3,1	15,3
482	45 - 50		34,2	31,9	0,6	4,3
483	50 - 55		27,0	22,0	0,4	3,1
484	55 - 60		42,7	31,8	0,7	4,7
485	60 - 65		39,7	22,6	0,6	3,9
486	65 - 70		28,2	3,9	0,2	1,7
487	70 - 75		14,1	1,0	0,0	0,6
488	75 - 80		6,2	0,3	0,0	0,2
489	80 UND MEHR		3,3	0,1	0,0	0,1
490	ZUSAMMEN		393,6	294,5	5,8	33,8
ZUSAMMEN						
491	UNTER	45	20 583,4	11 330,4	502,2	899,1
492	45 - 50		1 644,2	1 565,0	93,0	248,7
493	50 - 55		1 068,7	984,4	54,4	166,9
494	55 - 60		1 589,2	1 353,0	88,1	254,6
495	60 - 65		1 574,5	1 040,9	89,3	231,4
496	65 - 70		1 353,9	181,8	33,0	102,6
497	70 - 75		860,1	54,3	11,1	39,1
498	75 - 80		489,1	19,5	3,4	14,2
499	80 UND MEHR		392,6	9,2	1,3	5,9
500	ZUSAMMEN		29 555,8	16 538,4	876,6	1 962,6
WEIBLICHE PERSONEN						
LEDIG						
501	UNTER	45	10 567,9	2 369,0	75,0	25,1
502	45 - 50		225,4	191,1	11,2	10,3
503	50 - 55		136,1	108,4	6,7	6,5
504	55 - 60		187,8	135,6	9,9	9,6
505	60 - 65		204,4	68,3	6,4	8,3
506	65 - 70		205,0	24,1	2,8	4,6
507	70 - 75		168,1	11,0	1,3	2,2
508	75 - 80		115,0	4,4	0,5	0,9
509	80 UND MEHR		85,7	1,7	0,1	0,3
510	ZUSAMMEN		11 895,4	2 913,6	113,8	67,7
VERHEIRATET						
511	UNTER	45	8 304,3	3 139,0	343,5	150,6
512	45 - 50		1 712,0	612,4	98,8	49,1
513	50 - 55		1 026,5	326,1	50,6	28,1
514	55 - 60		1 349,8	334,5	62,1	30,1
515	60 - 65		1 156,7	137,6	38,7	16,9
516	65 - 70		810,3	41,2	17,3	6,7
517	70 - 75		463,8	12,5	5,7	2,2
518	75 - 80		201,9	3,5	1,4	0,6
519	80 UND MEHR		73,6	1,2	0,3	0,2
520	ZUSAMMEN		15 098,9	4 608,0	618,4	284,5

FAMILIENSTAND UND ALTERSGRUPPEN SOWIE UEBERWIEGENDEM LEBENSUNTERHALT

1 000

DAVON MIT UEBERWIEGENDEM LEBENSUNTERHALT DURCH											LFD. NR.
TAEITIGKEIT				ARBEITSLOSENGELD/-HILFE		RENTE UND DGL.		ANGEHOERIGE			
MITH. FAM.- ANGEHOERIGE	BEAMTE	ANGE- STELLTE	ARBEITER	ZUSAMMEN	DAR. ERWERBS- TAEITIGE	ZUSAMMEN	DAR. ERWERBS- TAEITIGE	ZUSAMMEN	DAR. ERWERBS- TAEITIGE		
110,2	530,7	747,1	1 960,7	13,3	0,1	308,9	25,4	8 747,4	513,3	451	
1,7	3,9	14,0	32,2	0,6	-	13,1	1,0	2,2	0,3	452	
0,9	2,5	8,0	17,6	0,4	-	9,6	0,8	1,4	0,1	453	
1,5	4,6	10,6	23,3	0,7	-	17,5	1,5	1,2	0,1	454	
1,6	3,0	8,5	18,8	0,7	-	28,1	2,2	2,5	0,1	455	
0,8	1,2	2,0	2,8	0,1	-	49,0	5,3	2,0	0,0	456	
0,3	0,4	0,6	0,7	0,0	-	30,1	2,6	0,7	0,0	457	
0,1	0,2	0,3	0,4	0,0	-	16,4	1,0	1,0	0,0	458	
0,0	0,1	0,2	0,3	0,0	-	13,6	0,5	3,0	0,0	459	
117,1	546,6	791,3	2 056,7	15,6	0,1	486,3	40,3	8 761,3	513,9	460	
40,5	738,2	2 036,3	4 079,6	11,9	0,2	95,1	16,9	59,4	2,7	461	
4,7	156,3	414,3	650,7	2,7	0,0	51,2	9,4	2,2	0,2	462	
3,2	104,8	257,0	393,5	2,1	-	61,1	10,2	1,7	0,1	463	
4,8	149,4	320,4	529,9	5,3	-	186,7	24,1	2,8	0,2	464	
5,4	67,1	240,6	410,7	8,0	-	437,3	38,6	3,2	0,3	465	
4,6	4,1	24,6	31,9	0,4	-	978,5	109,1	2,6	0,2	466	
2,0	0,5	4,3	4,3	0,1	-	621,9	53,0	2,0	0,1	467	
0,6	0,2	1,3	1,4	0,1	-	315,8	18,3	1,2	0,1	468	
0,2	0,2	0,8	1,1	0,0	-	180,3	5,9	1,0	0,0	469	
66,0	1 220,7	3 299,6	6 103,0	30,7	0,2	2 927,9	285,4	76,2	4,0	470	
0,2	1,6	5,3	15,4	0,2	-	2,0	0,3	0,5	0,2	471	
0,0	0,9	3,0	7,0	0,1	-	1,7	0,2	0,0	0,0	472	
0,0	1,0	3,2	6,9	0,1	-	2,8	0,3	0,0	0,0	473	
0,1	2,4	7,1	17,3	0,3	-	10,9	1,0	0,1	0,0	474	
0,4	1,8	9,3	23,3	0,6	-	35,9	2,8	0,2	0,0	475	
0,5	0,2	1,4	2,8	0,1	-	114,9	11,3	0,3	0,0	476	
0,5	0,0	0,5	0,7	0,0	-	137,4	10,7	0,5	0,0	477	
0,3	0,0	0,2	0,2	0,0	-	128,6	6,9	0,6	0,0	478	
0,2	0,0	0,1	0,1	0,0	-	180,9	4,6	1,4	0,0	479	
2,1	8,0	30,2	73,9	1,5	-	615,1	38,1	3,8	0,3	480	
0,7	8,5	45,9	110,5	2,5	0,0	9,9	1,1	2,0	0,1	481	
0,1	1,5	9,2	16,8	0,6	0,0	4,5	0,4	0,2	0,0	482	
0,0	1,0	6,5	11,3	0,4	-	4,5	0,4	0,1	0,0	483	
0,1	1,5	8,5	17,1	0,7	-	10,0	0,7	0,1	0,0	484	
0,1	0,6	6,2	11,9	0,6	-	16,3	0,8	0,1	0,0	485	
0,0	0,0	0,9	1,2	0,0	-	24,2	1,8	0,0	0,0	486	
0,0	0,0	0,2	0,2	0,0	-	13,0	0,7	0,0	0,0	487	
0,0	0,0	0,0	0,1	0,0	-	5,9	0,2	0,0	-	488	
0,0	0,0	0,0	0,0	0,0	-	3,2	0,1	0,0	-	489	
1,0	13,2	77,5	169,1	4,9	0,0	91,5	6,3	2,6	0,1	490	
151,5	1 279,1	2 834,6	6 166,2	27,9	0,3	415,9	43,7	8 809,3	516,3	491	
6,5	162,6	440,5	706,7	4,0	0,0	70,6	11,0	4,7	0,5	492	
4,2	109,2	274,6	429,4	3,1	-	78,0	11,7	3,2	0,2	493	
6,4	157,9	346,5	587,6	6,9	-	225,1	27,3	4,2	0,3	494	
7,5	72,5	264,6	464,8	10,0	-	517,6	44,4	6,0	0,4	495	
6,0	5,5	29,0	38,8	0,5	-	1 166,6	127,4	5,0	0,2	496	
2,8	1,0	5,6	5,8	0,2	-	802,4	67,0	3,3	0,2	497	
1,0	0,4	1,9	2,1	0,1	-	466,6	26,4	2,9	0,1	498	
0,4	0,3	1,1	1,5	0,1	-	378,0	11,0	5,4	0,1	499	
186,2	1 788,4	4 198,5	8 402,7	52,7	0,4	4 120,8	370,2	8 843,9	518,3	500	
74,7	86,3	1 411,8	771,0	5,9	0,1	209,8	12,6	7 983,1	330,1	501	
7,5	13,7	97,5	62,2	0,7	-	24,3	2,1	9,3	0,6	502	
4,4	7,8	54,1	35,6	0,5	-	21,9	1,7	5,4	0,3	503	
6,6	8,0	66,7	44,7	0,7	-	44,6	3,5	6,8	0,3	504	
4,9	4,8	31,1	19,2	0,4	-	128,2	7,8	7,6	0,3	505	
2,5	0,6	11,5	5,0	0,1	-	175,8	11,9	4,9	0,2	506	
1,3	0,2	5,7	1,7	0,0	-	153,8	7,0	3,3	0,1	507	
0,5	0,1	2,3	0,7	0,0	-	107,7	3,2	2,8	0,1	508	
0,1	0,0	0,9	0,3	0,0	-	79,7	1,2	4,3	0,0	509	
102,4	121,6	1 681,6	940,3	8,4	0,1	945,9	50,9	8 027,4	332,0	510	
522,7	91,9	1 187,0	1 186,8	5,2	0,0	54,3	4,9	5 105,8	445,1	511	
149,6	9,8	185,6	218,3	1,0	-	21,3	2,4	1 077,3	92,1	512	
81,0	4,5	94,3	118,2	0,7	-	25,1	2,8	674,6	44,9	513	
98,1	3,2	80,6	122,4	1,1	-	66,3	8,0	947,9	44,2	514	
60,6	1,4	24,1	34,7	0,6	-	181,5	14,3	837,0	21,6	515	
25,6	0,1	4,2	4,6	0,2	-	243,1	16,6	525,8	8,4	516	
8,4	0,0	0,9	0,9	0,1	-	161,7	8,3	289,6	3,1	517	
2,1	0,0	0,4	0,4	0,0	-	74,0	2,5	124,4	0,9	518	
0,5	0,0	0,3	0,3	0,0	-	29,3	0,5	43,1	0,2	519	
948,7	111,0	1 577,3	1 686,5	8,9	0,0	856,5	60,4	9 625,5	660,5	520	

2. BEVÖLKERUNG IN EIN- UND MEHRPERSONENHAUSHALTEN SOWIE IN ANSTALTEN NACH

IN

LFD. NR.	PERSONENKREIS		BEVÖLKERUNG	ERWERBS		
	FAMILIENSTAND			ZUSAMMEN	DAR. I. D. LAND- U. FORSTWIRTSCH.	SELBSTÄNDIGE
	ALTER VON ... BIS UNTER ... JAHREN					
			INSGESAMT			
VERWITWET						
521	UNTER	45	130,4	56,0	3,1	7,4
522	45 -	50	164,9	67,0	4,1	10,2
523	50 -	55	241,0	73,4	4,1	10,7
524	55 -	60	555,0	122,4	7,9	20,0
525	60 -	65	688,3	61,6	5,5	17,5
526	65 -	70	744,6	22,0	3,1	11,0
527	70 -	75	743,1	10,2	1,8	6,6
528	75 -	80	606,3	4,6	0,9	3,2
529	80 UND MEHR		570,5	2,1	0,3	1,5
530	ZUSAMMEN		4 444,1	419,2	30,6	88,2
GESCHIEDEN						
531	UNTER	45	285,1	227,2	1,7	10,0
532	45 -	50	95,5	77,3	0,8	4,8
533	50 -	55	68,9	52,3	0,5	3,4
534	55 -	60	92,4	63,8	0,8	4,0
535	60 -	65	79,0	27,0	0,4	2,7
536	65 -	70	56,9	5,4	0,1	1,1
537	70 -	75	38,0	1,3	0,1	0,4
538	75 -	80	20,9	0,4	0,0	0,2
539	80 UND MEHR		11,5	0,1	0,0	0,1
540	ZUSAMMEN		748,2	454,6	4,5	26,7
ZUSAMMEN						
541	UNTER	45	19 287,7	5 791,1	423,3	193,1
542	45 -	50	2 197,8	947,8	114,9	74,4
543	50 -	55	1 472,4	560,2	61,8	48,7
544	55 -	60	2 185,0	656,3	80,7	63,7
545	60 -	65	2 128,5	294,4	50,9	45,4
546	65 -	70	1 816,8	92,7	23,3	23,4
547	70 -	75	1 413,1	35,0	8,8	11,4
548	75 -	80	944,0	12,9	2,8	4,9
549	80 UND MEHR		741,4	5,1	0,8	2,1
550	ZUSAMMEN		32 186,6	8 395,5	767,3	467,2
ALLE PERSONEN INSGESAMT						
LEDIG						
551	UNTER	45	23 081,8	5 813,4	263,2	120,8
552	45 -	50	300,4	250,2	17,7	17,6
553	50 -	55	180,6	141,6	10,2	10,6
554	55 -	60	253,7	182,2	15,8	16,2
555	60 -	65	274,6	107,2	12,9	15,2
556	65 -	70	266,8	34,9	5,6	8,6
557	70 -	75	202,6	14,6	2,3	3,7
558	75 -	80	133,7	5,8	0,8	1,4
559	80 UND MEHR		103,2	2,5	0,3	0,6
560	ZUSAMMEN		24 797,4	6 552,4	328,7	194,8
VERHEIRATET						
561	UNTER	45	16 151,0	10 819,3	653,3	936,3
562	45 -	50	3 229,3	2 073,6	183,9	284,4
563	50 -	55	2 007,4	1 242,1	100,3	185,7
564	55 -	60	2 786,5	1 576,5	141,5	267,7
565	60 -	65	2 540,7	1 073,0	116,9	228,4
566	65 -	70	1 947,3	196,7	45,9	97,0
567	70 -	75	1 131,4	56,1	14,5	34,8
568	75 -	80	533,4	17,9	3,8	11,5
569	80 UND MEHR		260,9	7,2	1,1	3,9
570	ZUSAMMEN		30 588,0	17 062,4	1 261,1	2 049,7
VERWITWET						
571	UNTER	45	158,0	80,9	4,2	9,8
572	45 -	50	179,5	79,8	4,8	12,0
573	50 -	55	257,2	86,6	4,8	12,8
574	55 -	60	598,9	155,0	10,0	25,7
575	60 -	65	768,9	105,5	9,5	26,7
576	65 -	70	871,4	33,5	5,3	17,7
577	70 -	75	887,2	16,4	3,1	11,0
578	75 -	80	739,0	8,0	1,6	5,9
579	80 UND MEHR		755,1	4,3	0,7	3,4
580	ZUSAMMEN		5 215,2	569,9	43,9	124,9
GESCHIEDEN						
581	UNTER	45	480,3	408,0	4,9	25,3
582	45 -	50	132,7	109,2	1,5	9,1
583	50 -	55	95,9	74,2	0,9	6,5
584	55 -	60	135,1	95,6	1,5	8,7
585	60 -	65	118,7	49,6	1,0	6,6
586	65 -	70	85,1	9,3	0,3	2,8
587	70 -	75	52,1	2,3	0,1	1,0
588	75 -	80	27,1	0,7	0,0	0,4
589	80 UND MEHR		14,8	0,3	0,0	0,1
590	ZUSAMMEN		1 141,8	749,1	10,2	60,6
INSGESAMT						
591	UNTER	45	39 871,1	17 121,5	925,5	1 042,2
592	45 -	50	3 842,0	2 512,7	207,9	323,1
593	50 -	55	2 541,1	1 544,5	116,2	215,6
594	55 -	60	3 774,2	2 009,3	168,8	318,4
595	60 -	65	3 703,0	1 335,3	140,2	276,8
596	65 -	70	3 170,7	274,5	57,2	126,0
597	70 -	75	2 273,3	89,4	19,9	50,5
598	75 -	80	1 433,1	32,4	6,1	19,1
599	80 UND MEHR		1 134,0	14,3	2,0	8,0
600	INSGESAMT		61 742,4	24 933,0	1 643,9	2 429,9

FAMILIENSTAND UND ALTERSGRUPPEN SOWIE UEBERWIEGENDEM LEBENSUNTERHALT

1 000

DAVON MIT UEBERWIEGENDEM LEBENSUNTERHALT DURCH											LFD. NR.
TÄTIGKEIT				ARBEITSLOSENGELD/-HILFE		RENTE UND DGL.		ANGEHÖRIGE			
MITH. FAM.- ANGEHÖRIGE	BEAMTE	ANGE- STELLTE	ARBEITER	ZUSAMMEN	DAR. ERWERBS- TÄTIGE	ZUSAMMEN	DAR. ERWERBS- TÄTIGE	ZUSAMMEN	DAR. ERWERBS- TÄTIGE		
0,7	1,2	22,9	23,8	0,2	-	71,2	11,7	3,0	0,3	521	
0,6	1,5	28,1	26,6	0,2	-	95,5	14,9	2,2	0,2	522	
0,9	1,9	30,6	29,4	0,2	-	164,0	19,9	3,3	0,2	523	
2,4	2,3	44,5	53,2	0,5	-	424,0	40,8	8,1	0,4	524	
2,5	1,1	18,3	22,2	0,4	-	616,1	36,2	10,3	0,3	525	
2,2	0,1	4,2	4,5	0,2	-	712,8	30,6	9,7	0,2	526	
1,5	0,0	1,1	1,1	0,2	-	722,9	20,8	9,8	0,2	527	
0,8	0,0	0,3	0,3	0,1	-	592,7	11,0	8,9	0,1	528	
0,4	0,0	0,1	0,1	0,1	-	557,3	5,2	11,0	0,1	529	
11,9	8,0	150,0	161,1	2,0	-	3 956,7	191,2	66,2	2,0	530	
1,6	4,9	122,4	88,2	1,5	0,0	32,6	1,6	23,8	2,2	531	
0,4	2,1	41,8	28,2	0,6	0,0	11,7	0,8	5,9	0,6	532	
0,2	1,1	26,6	20,9	0,4	-	12,1	0,8	4,1	0,3	533	
0,4	1,0	28,8	29,6	0,7	-	21,8	1,2	6,2	0,4	534	
0,2	0,4	11,4	12,2	0,4	-	46,4	1,8	5,2	0,2	535	
0,1	0,0	2,0	2,2	0,0	-	48,5	2,3	3,0	0,1	536	
0,1	0,0	0,4	0,4	0,0	-	34,9	0,9	1,8	0,0	537	
0,0	0,0	0,1	0,1	0,0	-	19,6	0,3	1,0	0,0	538	
0,0	0,0	0,1	0,0	0,0	-	10,8	0,1	0,6	0,0	539	
3,1	9,5	233,6	181,7	3,7	0,0	238,4	9,8	51,5	3,7	540	
599,7	184,3	2 744,2	2 069,7	12,8	0,1	368,0	30,9	13 115,7	777,6	541	
158,1	27,1	353,0	335,2	2,5	0,0	152,9	20,1	1 094,7	93,4	542	
86,4	15,3	205,6	204,1	1,8	-	223,1	25,3	687,4	45,6	543	
107,5	14,5	220,6	250,0	3,0	-	556,7	53,5	969,0	45,4	544	
68,2	7,7	84,8	88,3	1,8	-	972,2	60,1	860,1	22,4	545	
30,4	0,8	21,9	16,2	0,4	-	1 180,2	61,4	543,4	8,8	546	
11,2	0,2	8,1	4,0	0,3	-	1 073,4	37,0	304,4	3,4	547	
3,4	0,1	3,1	1,4	0,2	-	793,9	17,0	137,0	1,1	548	
1,0	0,1	1,3	0,6	0,1	-	677,1	7,0	59,0	0,4	549	
1 066,1	250,0	3 642,6	2 969,6	23,1	0,1	5 997,4	312,2	17 770,6	998,1	550	
184,9	617,0	2 158,9	2 731,7	19,2	0,2	518,7	38,0	16 730,5	843,4	551	
9,1	17,6	111,5	94,4	1,3	-	37,4	3,1	11,5	0,9	552	
5,3	10,4	62,1	53,2	0,8	-	31,5	2,5	6,7	0,4	553	
8,1	12,6	77,3	68,0	1,4	-	62,1	5,1	7,9	0,4	554	
6,5	7,8	39,6	38,1	1,0	-	156,3	10,0	10,1	0,3	555	
3,3	1,8	13,5	7,8	0,1	-	224,8	17,1	6,9	0,2	556	
1,6	0,6	6,3	2,4	0,1	-	183,9	9,6	4,0	0,2	557	
0,6	0,2	2,6	1,0	0,1	-	124,1	4,2	3,8	0,1	558	
0,2	0,1	1,1	0,5	0,0	-	93,3	1,6	7,3	0,1	559	
219,5	668,2	2 472,9	2 997,0	24,0	0,2	1 432,2	91,2	16 788,7	845,8	560	
563,2	830,1	3 223,3	5 266,4	17,1	0,2	149,4	21,8	5 165,2	447,8	561	
154,3	166,1	599,9	868,9	3,8	0,0	72,5	11,7	1 079,5	92,3	562	
84,1	109,2	351,3	511,7	2,9	-	86,1	13,1	676,3	45,0	563	
102,9	152,6	401,0	652,3	6,3	-	253,0	32,1	950,7	44,4	564	
66,1	68,5	264,7	445,4	8,7	-	618,8	52,9	840,3	21,9	565	
30,2	4,2	28,8	36,5	0,5	-	1 221,6	125,7	528,4	8,5	566	
10,5	0,5	5,2	5,1	0,2	-	783,6	61,3	291,5	3,2	567	
2,7	0,2	1,7	1,8	0,1	-	389,8	20,9	125,6	1,0	568	
0,7	0,2	1,1	1,3	0,0	-	209,6	6,4	44,1	0,3	569	
1 014,7	1 331,6	4 876,9	7 789,5	39,6	0,2	3 784,3	345,8	9 701,6	664,4	570	
0,9	2,8	28,2	39,2	0,3	-	73,2	12,0	3,5	0,4	571	
0,7	2,3	31,1	33,6	0,3	-	97,3	15,1	2,2	0,2	572	
0,9	2,8	33,8	36,4	0,4	-	166,8	20,2	3,4	0,2	573	
2,5	4,7	51,6	70,5	0,8	-	434,9	41,8	8,2	0,4	574	
2,8	2,9	27,5	45,5	1,0	-	652,0	39,1	10,5	0,3	575	
2,7	0,2	5,6	7,3	0,2	-	827,7	41,9	10,0	0,2	576	
1,9	0,1	1,6	1,8	0,2	-	860,3	31,5	10,3	0,2	577	
1,0	0,0	0,5	0,5	0,1	-	721,3	17,9	9,5	0,2	578	
0,5	0,0	0,2	0,2	0,1	-	738,3	9,8	12,4	0,1	579	
14,0	15,9	180,2	235,0	3,5	-	4 571,8	229,3	70,0	2,3	580	
2,3	13,4	168,3	198,7	4,0	0,0	42,5	2,8	25,7	2,3	581	
0,5	3,6	51,0	44,9	1,2	0,0	16,2	1,3	6,1	0,6	582	
0,3	2,1	33,1	32,2	0,9	-	16,6	1,2	4,2	0,3	583	
0,5	2,5	37,2	46,7	1,4	-	31,8	1,9	6,3	0,4	584	
0,3	1,0	17,6	24,1	1,1	-	62,7	2,6	5,3	0,2	585	
0,1	0,1	3,0	3,4	0,1	-	72,7	4,1	3,0	0,1	586	
0,1	0,0	0,6	0,6	0,0	-	47,9	1,6	1,9	0,0	587	
0,0	0,0	0,1	0,1	0,0	-	25,4	0,5	1,0	0,0	588	
0,0	0,0	0,1	0,1	0,0	-	14,0	0,2	0,6	0,0	589	
4,1	22,7	311,0	350,9	8,7	0,0	329,9	16,1	54,1	3,9	590	
751,2	1 463,4	5 578,7	8 235,9	40,7	0,4	783,9	74,6	21 925,0	1 293,9	591	
164,6	189,7	793,5	1 041,8	6,5	0,0	223,4	31,1	1 099,4	93,9	592	
90,6	124,5	480,2	633,5	4,9	-	301,1	37,0	690,6	45,9	593	
113,9	172,4	567,1	837,6	10,0	-	781,7	80,8	973,2	45,6	594	
75,7	80,2	349,5	553,1	11,8	-	1 489,8	104,6	866,1	22,8	595	
36,4	6,3	50,9	55,0	0,9	-	2 346,8	188,8	548,4	9,0	596	
14,1	1,2	13,7	9,8	0,5	-	1 875,7	104,0	307,7	3,6	597	
4,4	0,5	4,9	3,5	0,3	-	1 260,6	43,4	139,9	1,2	598	
1,4	0,3	2,5	2,1	0,2	-	1 055,1	18,0	64,3	0,5	599	
1 252,3	2 038,4	7 841,1	11 372,3	75,8	0,4	10 118,2	682,4	26 614,5	1 516,4	600	

3. BEVÖLKERUNG IN EIN- UND MEHRPERSONENHAUSHALTEN SOWIE IN ANSTALTEN

ALTER VON... BIS UNTER... JAHREN HAUSHALTE		BEVÖLKERUNG	DAVON IN GEMEINDEN MIT						
			UNTER	200	500	1 000	2 000		
			200	500	1 000	2 000	5 000		
								LEDIGE	
UNTER 45	IN EINPERSONENHAUSH. MEHRPERSONENHAUSH. ANSTALTEN	623,1 11 412,3 479,0	0,7 100,3 0,3	4,5 531,2 4,0	9,4 860,4 12,8	16,4 1 075,1 25,5	33,4 1 409,8 46,7		
		45 - 50	IN EINPERSONENHAUSH. MEHRPERSONENHAUSH. ANSTALTEN	26,9 38,9 9,2	0,1 0,7 0,0	0,4 2,8 0,1	0,8 3,8 0,4	1,1 4,1 0,6	1,8 4,6 1,2
				50 - 55	IN EINPERSONENHAUSH. MEHRPERSONENHAUSH. ANSTALTEN	17,8 21,1 5,7	0,1 0,3 0,0	0,3 1,5 0,1	0,5 2,1 0,2
55 - 60	IN EINPERSONENHAUSH. MEHRPERSONENHAUSH. ANSTALTEN					27,0 30,5 8,5	0,1 0,6 0,0	0,5 2,4 0,1	0,9 3,5 0,4
		60 - 65	IN EINPERSONENHAUSH. MEHRPERSONENHAUSH. ANSTALTEN			29,0 32,9 8,4	0,1 0,7 0,0	0,7 2,9 0,2	1,1 3,8 0,5
				65 - 70	IN EINPERSONENHAUSH. MEHRPERSONENHAUSH. ANSTALTEN	24,6 29,6 7,0	0,1 0,7 0,0	0,6 2,9 0,1	1,0 3,6 0,4
70 - 75	IN EINPERSONENHAUSH. MEHRPERSONENHAUSH. ANSTALTEN					13,1 16,4 5,0	0,1 0,4 0,0	0,4 1,6 0,1	0,6 2,1 0,3
		75 - 80	IN EINPERSONENHAUSH. MEHRPERSONENHAUSH. ANSTALTEN			6,4 5,1 3,3	0,0 0,2 0,0	0,2 0,9 0,0	0,3 1,1 0,2
				80 U. MEHR	IN EINPERSONENHAUSH. MEHRPERSONENHAUSH. ANSTALTEN	4,4 9,5 3,6	0,0 0,2 0,0	0,2 0,7 0,0	0,2 1,1 0,2
ZUSAMMEN	IN EINPERSONENHAUSH. MEHRPERSONENHAUSH. ANSTALTEN					772,1 11 600,2 530,2	1,3 104,1 0,4	7,7 546,8 4,7	15,0 881,3 15,3
		VERHEIRATETE							
		UNTER 45	IN EINPERSONENHAUSH. MEHRPERSONENHAUSH. ANSTALTEN	168,4 7 436,2 242,1	0,2 43,7 0,0	1,7 257,7 0,8	3,6 454,8 3,4	6,5 619,6 7,0	13,6 878,2 15,4
45 - 50	IN EINPERSONENHAUSH. MEHRPERSONENHAUSH. ANSTALTEN			20,8 1 477,1 19,5	0,0 10,1 0,0	0,2 54,5 0,1	0,4 90,0 0,3	0,7 117,4 0,6	1,7 164,3 1,3
				50 - 55	IN EINPERSONENHAUSH. MEHRPERSONENHAUSH. ANSTALTEN	12,8 960,1 8,0	0,0 5,7 0,0	0,1 31,4 0,0	0,3 52,9 0,1
		55 - 60	IN EINPERSONENHAUSH. MEHRPERSONENHAUSH. ANSTALTEN			18,5 1 411,4 6,8	0,0 9,1 0,0	0,2 48,3 0,0	0,4 80,4 0,1
60 - 65	IN EINPERSONENHAUSH. MEHRPERSONENHAUSH. ANSTALTEN					17,5 1 362,2 4,2	0,0 9,5 0,0	0,2 49,6 0,0	0,5 81,1 0,1
				65 - 70	IN EINPERSONENHAUSH. MEHRPERSONENHAUSH. ANSTALTEN	12,3 1 122,2 2,6	0,0 8,6 0,0	0,2 45,3 0,0	0,4 71,1 0,1
		70 - 75	IN EINPERSONENHAUSH. MEHRPERSONENHAUSH. ANSTALTEN			6,6 658,5 2,4	0,0 5,2 0,0	0,1 26,7 0,0	0,2 42,3 0,1
75 - 80	IN EINPERSONENHAUSH. MEHRPERSONENHAUSH. ANSTALTEN					3,0 325,8 2,7	0,0 2,6 0,0	0,1 13,2 0,0	0,1 20,4 0,1
				80 U. MEHR	IN EINPERSONENHAUSH. MEHRPERSONENHAUSH. ANSTALTEN	1,9 181,1 4,3	0,0 1,5 0,0	0,0 7,2 0,0	0,1 11,3 0,1
		ZUSAMMEN	IN EINPERSONENHAUSH. MEHRPERSONENHAUSH. ANSTALTEN			261,9 14 934,6 292,6	0,4 95,9 0,0	2,9 533,9 1,1	6,0 904,3 4,4
VERWITWETE									
UNTER 45	IN EINPERSONENHAUSH. MEHRPERSONENHAUSH. ANSTALTEN			6,5 19,9 1,2	0,0 0,2 -	0,1 0,9 0,0	0,2 1,5 0,0	0,3 1,9 0,0	0,5 2,3 0,1
		45 - 50	IN EINPERSONENHAUSH. MEHRPERSONENHAUSH. ANSTALTEN	4,1 10,2 0,4	0,0 0,1 -	0,1 0,5 -	0,1 0,8 0,0	0,2 0,8 0,0	0,3 1,2 0,0

NACH FAMILIENSTAND, ALTERSGRUPPEN UND GEMEINDEGROSSENKLASSEN

1 000

... BIS UNTER ... EINWOHNERN							ALTER VON ... BIS UNTER ... JAHREN	
5 000 10 000	10 000 20 000	20 000 50 000	50 000 100 000	100 000 200 000	200 000 500 000	500 000 UND MEHR	HALSHALTE	
MAENNER								
37,4 1 156,1 49,8	41,5 1 102,1 55,8	58,8 1 353,0 64,2	51,7 779,6 47,5	104,4 866,5 49,8	82,0 912,9 44,5	182,8 1 265,1 78,2	IN EINPERSONENHAUSH. MEHRPERSONENHAUSH. ANSTALTEN	UNTER 45
1,8 3,7 1,0	2,0 3,2 1,2	2,8 3,9 1,1	2,1 2,3 0,9	3,0 2,6 0,8	3,5 2,9 0,7	7,3 4,6 1,4	IN EINPERSONENHAUSH. MEHRPERSONENHAUSH. ANSTALTEN	45 - 50
1,2 2,1 0,6	1,3 1,8 0,7	1,8 2,1 0,7	1,4 1,1 0,5	2,2 1,4 0,5	2,3 1,5 0,4	4,9 2,4 0,7	IN EINPERSONENHAUSH. MEHRPERSONENHAUSH. ANSTALTEN	50 - 55
1,8 2,9 1,0	1,9 2,6 1,1	2,7 2,9 0,9	2,0 1,6 0,6	3,2 1,9 0,8	3,6 2,0 0,5	6,9 2,9 1,0	IN EINPERSONENHAUSH. MEHRPERSONENHAUSH. ANSTALTEN	55 - 60
1,9 3,2 1,0	2,1 2,7 1,0	2,9 3,0 0,9	2,3 1,7 0,6	3,5 1,8 0,7	3,7 1,9 0,6	7,0 3,0 1,0	IN EINPERSONENHAUSH. MEHRPERSONENHAUSH. ANSTALTEN	60 - 65
1,7 2,8 0,9	1,8 2,5 0,9	2,4 2,7 0,8	1,8 1,3 0,5	3,0 1,6 0,6	3,2 1,7 0,5	5,6 2,4 0,9	IN EINPERSONENHAUSH. MEHRPERSONENHAUSH. ANSTALTEN	65 - 70
0,9 1,6 0,6	1,0 1,4 0,6	1,2 1,5 0,6	1,0 0,7 0,3	1,7 0,8 0,4	1,7 0,8 0,3	2,9 1,2 0,5	IN EINPERSONENHAUSH. MEHRPERSONENHAUSH. ANSTALTEN	70 - 75
0,5 1,0 0,4	0,4 0,9 0,4	0,6 0,8 0,4	0,4 0,4 0,2	0,8 0,5 0,3	0,8 0,4 0,2	1,4 0,7 0,4	IN EINPERSONENHAUSH. MEHRPERSONENHAUSH. ANSTALTEN	75 - 80
0,3 1,0 0,4	0,3 0,9 0,4	0,4 1,0 0,4	0,3 0,5 0,2	0,5 0,5 0,3	0,5 0,5 0,3	1,0 0,9 0,5	IN EINPERSONENHAUSH. MEHRPERSONENHAUSH. ANSTALTEN	80 U. MEHR
47,5 1 174,3 55,6	52,4 1 118,1 62,0	73,7 1 370,9 70,0	63,1 789,2 51,5	122,3 877,6 54,2	101,4 924,7 48,0	219,8 1 283,1 84,6	IN EINPERSONENHAUSH. MEHRPERSONENHAUSH. ANSTALTEN	ZUSAMMEN
MAENNER								
14,5 748,8 19,6	15,7 729,3 24,9	19,8 906,4 35,0	14,1 540,7 29,1	19,5 619,0 21,0	17,8 667,0 29,8	41,4 970,9 56,1	IN EINPERSONENHAUSH. MEHRPERSONENHAUSH. ANSTALTEN	UNTER 45
1,8 142,4 1,8	1,9 140,3 1,8	2,6 181,3 2,7	1,6 111,2 2,0	2,1 124,5 1,6	2,3 141,0 2,0	5,5 200,2 5,3	IN EINPERSONENHAUSH. MEHRPERSONENHAUSH. ANSTALTEN	45 - 50
1,1 90,1 0,7	1,1 89,3 0,8	1,5 118,9 1,1	1,0 75,0 0,8	1,4 87,1 0,6	1,6 98,4 0,7	3,4 140,4 2,3	IN EINPERSONENHAUSH. MEHRPERSONENHAUSH. ANSTALTEN	50 - 55
1,4 129,9 0,6	1,5 129,1 0,7	2,1 169,4 0,9	1,5 108,6 0,6	2,3 130,6 0,5	2,4 145,7 0,6	4,7 209,6 1,8	IN EINPERSONENHAUSH. MEHRPERSONENHAUSH. ANSTALTEN	55 - 60
1,2 121,3 0,4	1,3 119,5 0,5	1,9 158,4 0,5	1,4 101,6 0,4	2,3 129,8 0,3	2,5 144,3 0,4	4,4 204,2 0,9	IN EINPERSONENHAUSH. MEHRPERSONENHAUSH. ANSTALTEN	60 - 65
0,9 98,6 0,3	0,9 98,0 0,3	1,3 127,2 0,3	1,0 81,3 0,2	1,5 105,4 0,2	1,6 117,7 0,2	2,9 165,8 0,4	IN EINPERSONENHAUSH. MEHRPERSONENHAUSH. ANSTALTEN	65 - 70
0,5 57,7 0,2	0,5 57,6 0,3	0,7 73,8 0,3	0,5 47,0 0,2	0,8 62,9 0,2	0,8 69,1 0,2	1,5 96,5 0,4	IN EINPERSONENHAUSH. MEHRPERSONENHAUSH. ANSTALTEN	70 - 75
0,2 28,1 0,2	0,2 28,3 0,4	0,3 35,9 0,4	0,2 23,2 0,2	0,4 32,2 0,3	0,4 34,4 0,3	0,6 49,2 0,5	IN EINPERSONENHAUSH. MEHRPERSONENHAUSH. ANSTALTEN	75 - 80
0,1 15,0 0,4	0,2 15,6 0,5	0,2 19,7 0,5	0,1 12,8 0,4	0,2 18,6 0,4	0,2 19,5 0,5	0,5 28,7 0,8	IN EINPERSONENHAUSH. MEHRPERSONENHAUSH. ANSTALTEN	80 U. MEHR
21,8 1 431,8 24,1	23,3 1 407,2 30,2	30,5 1 790,9 41,7	21,4 1 101,5 33,9	30,5 1 310,0 25,2	29,6 1 437,1 34,9	65,0 2 065,5 68,4	IN EINPERSONENHAUSH. MEHRPERSONENHAUSH. ANSTALTEN	ZUSAMMEN
MAENNER								
0,5 2,0 0,1	0,5 1,9 0,1	0,8 2,3 0,1	0,6 1,4 0,1	0,8 1,5 0,1	0,8 1,7 0,2	1,5 2,4 0,3	IN EINPERSONENHAUSH. MEHRPERSONENHAUSH. ANSTALTEN	UNTER 45
0,3 1,0 0,0	0,3 0,9 0,0	0,5 1,2 0,1	0,3 0,7 0,0	0,5 0,8 0,0	0,5 0,9 0,1	1,0 1,3 0,1	IN EINPERSONENHAUSH. MEHRPERSONENHAUSH. ANSTALTEN	45 - 50

3. BEVÖLKERUNG IN EIN- UND MEHRPERSONENHAUSHALTEN SOWIE IN ANSTALTEN

IN

ALTER VON... BIS UNTER... JAHREN HAUSHALTE			BEVOELKERUNG	DAVON IN GEMEINDEN MIT				
				UNTER 200	200 - 500	500 - 1 000	1 000 - 2 000	2 000 - 5 000
VERMITWETE								
50 - 55	IN EINPERSONENHAUSH. MEHRPERSONENHAUSH. ANSTALTEN	5,7 10,1 0,4	0,0 0,1 -	0,1 0,4 0,0	0,2 0,7 0,0	0,2 0,9 0,0	0,4 1,2 0,0	
55 - 60	IN EINPERSONENHAUSH. MEHRPERSONENHAUSH. ANSTALTEN	19,5 23,6 0,8	0,0 0,3 0,0	0,3 1,3 0,0	0,6 1,9 0,0	0,9 2,2 0,1	1,6 2,9 0,1	
60 - 65	IN EINPERSONENHAUSH. MEHRPERSONENHAUSH. ANSTALTEN	41,5 37,7 1,4	0,1 0,5 0,0	0,7 2,6 0,0	1,5 3,7 0,1	2,2 4,3 0,1	3,5 4,7 0,2	
65 - 70	IN EINPERSONENHAUSH. MEHRPERSONENHAUSH. ANSTALTEN	67,4 56,8 2,6	0,2 1,0 0,0	1,4 4,8 0,0	2,7 6,6 0,1	3,9 6,9 0,2	6,1 7,6 0,3	
70 - 75	IN EINPERSONENHAUSH. MEHRPERSONENHAUSH. ANSTALTEN	74,1 65,7 4,3	0,2 1,2 0,0	1,5 5,8 0,0	3,1 7,9 0,1	4,5 8,3 0,2	6,9 8,9 0,4	
75 - 80	IN EINPERSONENHAUSH. MEHRPERSONENHAUSH. ANSTALTEN	61,8 64,4 6,5	0,2 1,1 0,0	1,2 5,6 0,0	2,6 7,8 0,1	3,6 7,9 0,3	5,5 8,5 0,6	
80 U. MEHR	IN EINPERSONENHAUSH. MEHRPERSONENHAUSH. ANSTALTEN	67,3 101,3 16,0	0,2 1,6 0,0	1,3 7,8 0,1	2,5 10,9 0,3	3,8 11,5 0,7	5,8 13,0 1,3	
ZUSAMMEN	IN EINPERSONENHAUSH. MEHRPERSONENHAUSH. ANSTALTEN	348,0 389,5 33,6	1,1 6,0 0,0	6,7 29,8 0,3	13,5 41,8 0,8	19,6 44,6 1,7	30,6 50,1 3,0	
GESCHIEDENE								
UNTER 45	IN EINPERSONENHAUSH. MEHRPERSONENHAUSH. ANSTALTEN	94,0 89,0 12,2	0,1 0,3 0,0	0,7 1,9 0,1	1,5 3,5 0,2	2,5 4,9 0,4	5,2 7,4 0,7	
45 - 50	IN EINPERSONENHAUSH. MEHRPERSONENHAUSH. ANSTALTEN	20,6 14,1 2,5	0,0 0,1 -	0,2 0,3 0,0	0,4 0,6 0,0	0,6 0,8 0,1	1,1 1,2 0,2	
50 - 55	IN EINPERSONENHAUSH. MEHRPERSONENHAUSH. ANSTALTEN	15,7 9,5 1,8	0,0 0,0 0,0	0,1 0,2 0,0	0,3 0,4 0,1	0,5 0,5 0,1	0,8 0,9 0,2	
55 - 60	IN EINPERSONENHAUSH. MEHRPERSONENHAUSH. ANSTALTEN	26,4 13,7 2,7	0,0 0,1 -	0,2 0,4 0,0	0,5 0,7 0,1	0,8 0,9 0,2	1,4 1,3 0,3	
60 - 65	IN EINPERSONENHAUSH. MEHRPERSONENHAUSH. ANSTALTEN	25,4 11,7 2,6	0,0 0,1 0,0	0,3 0,4 0,0	0,5 0,6 0,1	0,8 0,8 0,2	1,4 1,1 0,3	
65 - 70	IN EINPERSONENHAUSH. MEHRPERSONENHAUSH. ANSTALTEN	18,2 7,9 2,1	0,1 0,1 -	0,2 0,3 0,0	0,4 0,5 0,1	0,6 0,6 0,1	1,1 0,7 0,2	
70 - 75	IN EINPERSONENHAUSH. MEHRPERSONENHAUSH. ANSTALTEN	8,9 4,0 1,3	0,0 0,0 0,0	0,1 0,2 0,0	0,2 0,2 0,0	0,3 0,3 0,1	0,5 0,4 0,1	
75 - 80	IN EINPERSONENHAUSH. MEHRPERSONENHAUSH. ANSTALTEN	3,6 1,7 0,8	0,0 0,0 -	0,0 0,1 0,0	0,1 0,1 0,0	0,1 0,1 0,0	0,2 0,2 0,1	
80 U. MEHR	IN EINPERSONENHAUSH. MEHRPERSONENHAUSH. ANSTALTEN	1,6 1,0 0,7	0,0 0,0 0,0	0,0 0,0 0,0	0,0 0,1 0,0	0,1 0,1 0,0	0,1 0,1 0,1	
ZUSAMMEN	IN EINPERSONENHAUSH. MEHRPERSONENHAUSH. ANSTALTEN	214,3 152,5 26,7	0,3 0,7 0,0	1,9 3,8 0,2	3,9 6,7 0,6	6,4 9,1 1,2	11,9 13,2 2,2	
ALLE MAENNER								
UNTER 45	IN EINPERSONENHAUSH. MEHRPERSONENHAUSH. ANSTALTEN	892,0 18 957,3 734,6	1,0 144,5 0,3	6,9 791,7 4,9	14,6 1 320,1 16,4	25,7 1 701,5 33,0	52,8 2 297,8 62,9	
45 - 50	IN EINPERSONENHAUSH. MEHRPERSONENHAUSH. ANSTALTEN	72,3 1 540,2 31,7	0,1 10,9 0,0	0,9 58,0 0,1	1,7 95,1 0,7	2,7 123,1 1,4	5,0 171,3 2,7	
50 - 55	IN EINPERSONENHAUSH. MEHRPERSONENHAUSH. ANSTALTEN	52,0 1 000,7 15,9	0,1 6,2 0,0	0,6 33,5 0,1	1,2 56,1 0,4	1,9 73,8 0,8	3,3 105,3 1,6	
55 - 60	IN EINPERSONENHAUSH. MEHRPERSONENHAUSH. ANSTALTEN	91,4 1 479,1 18,8	0,2 10,0 0,0	1,2 52,5 0,2	2,5 86,5 0,7	3,7 110,9 1,4	6,1 154,3 2,2	

NACH FAMILIENSTAND, ALTERSGRUPPEN UND GEMEINDEGROSSENKLASSEN

1 000

... BIS UNTER ... EINWOHNERN							ALTER VON ... BIS UNTER ... JAHREN	
5 000 10 000	10 000 20 000	20 000 50 000	50 000 100 000	100 000 200 000	200 000 500 000	500 000 UND MEHR	HAUSHALTE	
MAENNER								
0,4 0,9 0,0	0,4 0,9 0,0	0,6 1,2 0,0	0,5 0,7 0,0	0,7 0,8 0,0	0,9 1,0 0,1	1,4 1,3 0,1	IN EINPERSONENHAUSH. MEHRPERSONENHAUSH. ANSTALTEN	50 - 55
1,4 2,2 0,1	1,5 2,1 0,1	2,2 2,6 0,1	1,7 1,7 0,1	2,3 1,8 0,1	2,8 1,9 0,1	4,2 2,7 0,2	IN EINPERSONENHAUSH. MEHRPERSONENHAUSH. ANSTALTEN	55 - 60
3,1 3,7 0,1	3,3 3,3 0,1	4,7 4,0 0,2	3,4 2,2 0,1	4,9 2,4 0,1	5,7 2,6 0,2	8,2 3,8 0,3	IN EINPERSONENHAUSH. MEHRPERSONENHAUSH. ANSTALTEN	60 - 65
5,5 5,4 0,2	5,4 4,9 0,3	7,5 5,5 0,3	5,4 2,9 0,2	7,8 3,2 0,3	9,0 3,3 0,3	12,6 4,7 0,4	IN EINPERSONENHAUSH. MEHRPERSONENHAUSH. ANSTALTEN	65 - 70
6,0 6,4 0,4	6,0 5,8 0,5	8,3 6,4 0,6	5,9 3,3 0,4	8,4 3,4 0,5	9,6 3,6 0,5	13,4 5,0 0,6	IN EINPERSONENHAUSH. MEHRPERSONENHAUSH. ANSTALTEN	70 - 75
5,0 6,4 0,6	5,1 5,7 0,7	6,8 6,3 0,9	4,9 3,2 0,6	7,3 3,5 0,7	8,3 3,6 0,8	11,3 4,8 1,0	IN EINPERSONENHAUSH. MEHRPERSONENHAUSH. ANSTALTEN	75 - 80
5,2 10,0 1,3	5,3 9,2 1,7	7,5 10,5 2,1	5,2 5,5 1,6	8,3 6,3 2,0	9,1 6,4 2,1	13,0 8,5 2,9	IN EINPERSONENHAUSH. MEHRPERSONENHAUSH. ANSTALTEN	80 U-MEHR
27,5 38,1 2,8	27,8 34,7 3,4	38,9 40,0 4,3	28,0 21,5 3,3	40,9 23,8 3,9	46,7 24,9 4,3	66,7 34,2 6,0	IN EINPERSONENHAUSH. MEHRPERSONENHAUSH. ANSTALTEN	ZUSAMMEN
MAENNER								
5,6 7,1 0,5	6,2 7,3 1,3	9,3 10,4 1,8	7,9 7,4 1,3	14,8 10,9 1,3	14,7 11,0 1,9	25,4 16,8 2,7	IN EINPERSONENHAUSH. MEHRPERSONENHAUSH. ANSTALTEN	UNTER 45
1,2 1,1 0,1	1,4 1,1 0,3	2,0 1,5 0,3	1,7 1,2 0,3	2,9 1,6 0,2	3,2 1,7 0,3	5,8 2,8 0,6	IN EINPERSONENHAUSH. MEHRPERSONENHAUSH. ANSTALTEN	45 - 50
0,9 0,8 0,1	1,1 0,8 0,2	1,5 1,1 0,2	1,4 0,7 0,2	2,3 1,1 0,2	2,5 1,1 0,3	4,3 1,8 0,4	IN EINPERSONENHAUSH. MEHRPERSONENHAUSH. ANSTALTEN	50 - 55
1,5 1,2 0,2	1,7 1,2 0,3	2,6 1,5 0,3	2,2 1,0 0,2	4,0 1,4 0,3	4,1 1,5 0,3	7,1 2,5 0,6	IN EINPERSONENHAUSH. MEHRPERSONENHAUSH. ANSTALTEN	55 - 60
1,5 1,1 0,2	1,6 1,0 0,3	2,4 1,3 0,2	2,1 0,8 0,2	4,0 1,3 0,2	4,1 1,3 0,3	6,6 2,0 0,6	IN EINPERSONENHAUSH. MEHRPERSONENHAUSH. ANSTALTEN	60 - 65
1,0 0,7 0,2	1,2 0,7 0,2	1,8 0,9 0,2	1,5 0,6 0,2	2,9 0,8 0,2	2,8 0,8 0,2	4,6 1,3 0,4	IN EINPERSONENHAUSH. MEHRPERSONENHAUSH. ANSTALTEN	65 - 70
0,5 0,3 0,1	0,6 0,4 0,1	0,8 0,4 0,1	0,7 0,3 0,1	1,5 0,4 0,1	1,4 0,4 0,1	2,2 0,6 0,2	IN EINPERSONENHAUSH. MEHRPERSONENHAUSH. ANSTALTEN	70 - 75
0,2 0,1 0,1	0,3 0,1 0,1	0,3 0,2 0,1	0,3 0,1 0,1	0,6 0,2 0,1	0,6 0,2 0,1	1,0 0,3 0,2	IN EINPERSONENHAUSH. MEHRPERSONENHAUSH. ANSTALTEN	75 - 80
0,1 0,1 0,1	0,1 0,1 0,1	0,2 0,1 0,1	0,1 0,1 0,1	0,3 0,1 0,1	0,2 0,1 0,1	0,5 0,2 0,1	IN EINPERSONENHAUSH. MEHRPERSONENHAUSH. ANSTALTEN	80 U-MEHR
12,5 12,5 1,7	14,1 12,7 2,8	21,0 17,4 3,2	17,8 12,2 2,6	33,4 17,8 2,8	33,7 18,1 3,6	57,5 28,2 5,7	IN EINPERSONENHAUSH. MEHRPERSONENHAUSH. ANSTALTEN	ZUSAMMEN
ZUSAMMEN								
58,0 1 914,1 70,0	63,9 1 840,6 82,1	88,7 2 272,1 101,1	74,3 1 329,2 78,0	139,5 1 497,9 72,3	115,3 1 592,6 76,4	251,2 2 255,2 137,2	IN EINPERSONENHAUSH. MEHRPERSONENHAUSH. ANSTALTEN	UNTER 45
5,2 148,2 2,9	5,6 145,6 3,3	7,9 188,0 4,2	5,7 115,4 3,2	8,5 129,5 2,7	9,6 146,5 3,1	19,6 208,8 7,4	IN EINPERSONENHAUSH. MEHRPERSONENHAUSH. ANSTALTEN	45 - 50
3,5 93,9 1,5	3,8 92,8 1,7	5,5 123,2 2,0	4,3 77,6 1,5	6,5 90,4 1,4	7,3 102,1 1,5	14,0 145,9 3,5	IN EINPERSONENHAUSH. MEHRPERSONENHAUSH. ANSTALTEN	50 - 55
6,2 136,2 1,9	6,6 135,1 2,1	9,7 176,4 2,2	7,5 112,8 1,6	11,8 135,7 1,6	12,9 151,0 1,5	22,9 217,7 3,5	IN EINPERSONENHAUSH. MEHRPERSONENHAUSH. ANSTALTEN	55 - 60

3. BEVÖLKERUNG IN EIN- UND MEHRPERSONENHAUSHALTEN SOWIE IN ANSTALTEN

			IN				
			DAVON IN GEMEINDEN MIT				
ALTER VON... BIS UNTER... JAHREN	HAUSHALTE	BEVÖLKERUNG	UNTER	200	500	1 000	2 000
			200	500	1 000	2 000	5 000
ALLE MÄNNER							
60 - 65	IN EINPERSONENHAUSH. MEHRPERSONENHAUSH. ANSTALTEN	113,4 1 444,5 16,6	0,3 10,8 0,0	1,9 55,5 0,2	3,7 89,3 0,7	5,2 111,2 1,3	8,3 150,6 2,2
65 - 70	IN EINPERSONENHAUSH. MEHRPERSONENHAUSH. ANSTALTEN	122,5 1 216,5 14,9	0,5 10,4 0,0	2,4 53,3 0,2	4,6 81,8 0,7	6,4 98,5 1,2	10,0 128,0 2,1
70 - 75	IN EINPERSONENHAUSH. MEHRPERSONENHAUSH. ANSTALTEN	102,7 744,5 12,9	0,4 6,8 0,0	2,2 34,3 0,2	4,2 52,5 0,5	5,9 62,1 0,9	9,0 79,7 1,6
75 - 80	IN EINPERSONENHAUSH. MEHRPERSONENHAUSH. ANSTALTEN	74,8 400,9 13,3	0,3 4,0 0,0	1,5 19,7 0,1	3,1 29,4 0,4	4,3 34,1 0,8	6,4 43,2 1,4
80 U.MEHR	IN EINPERSONENHAUSH. MEHRPERSONENHAUSH. ANSTALTEN	75,2 292,9 24,5	0,2 3,2 0,0	1,5 15,9 0,2	2,8 23,3 0,5	4,2 26,2 1,2	6,4 32,0 2,2
ZUSAMMEN	IN EINPERSONENHAUSH. MEHRPERSONENHAUSH. ANSTALTEN	1 596,4 27 076,7 883,2	3,2 206,8 0,4	19,2 1 114,3 6,2	38,4 1 834,1 21,1	59,9 2 341,4 41,9	107,3 3 162,1 79,0
LEBENDIGE							
UNTER 45	IN EINPERSONENHAUSH. MEHRPERSONENHAUSH. ANSTALTEN	437,3 9 823,9 306,8	0,2 80,5 0,2	1,8 437,4 2,8	4,6 715,2 9,9	9,3 911,4 15,3	19,6 1 212,5 28,3
45 - 50	IN EINPERSONENHAUSH. MEHRPERSONENHAUSH. ANSTALTEN	76,8 128,0 20,7	0,1 1,2 0,0	0,9 6,2 0,2	2,0 9,5 0,7	3,2 11,6 1,2	5,5 14,7 2,4
50 - 55	IN EINPERSONENHAUSH. MEHRPERSONENHAUSH. ANSTALTEN	55,1 66,2 14,8	0,1 0,7 0,0	0,7 3,5 0,2	1,6 5,2 0,5	2,5 6,1 0,9	4,0 7,5 1,8
55 - 60	IN EINPERSONENHAUSH. MEHRPERSONENHAUSH. ANSTALTEN	82,0 81,6 24,2	0,2 1,0 0,0	1,2 5,0 0,3	2,5 7,3 0,9	3,9 8,0 1,5	6,1 9,4 2,9
60 - 65	IN EINPERSONENHAUSH. MEHRPERSONENHAUSH. ANSTALTEN	98,7 81,9 23,8	0,2 1,1 0,0	1,5 4,9 0,3	3,2 7,1 0,8	4,7 8,2 1,7	7,7 9,6 2,8
65 - 70	IN EINPERSONENHAUSH. MEHRPERSONENHAUSH. ANSTALTEN	103,2 78,6 23,2	0,3 1,1 0,0	1,8 4,9 0,3	3,5 6,9 0,8	5,0 8,0 1,8	8,0 9,3 2,7
70 - 75	IN EINPERSONENHAUSH. MEHRPERSONENHAUSH. ANSTALTEN	82,8 62,2 23,1	0,2 0,9 0,0	1,5 4,0 0,3	3,1 5,8 0,8	4,5 6,5 1,5	6,7 7,6 2,5
75 - 80	IN EINPERSONENHAUSH. MEHRPERSONENHAUSH. ANSTALTEN	53,4 41,4 20,2	0,2 0,6 0,0	1,1 2,7 0,2	2,1 3,8 0,6	2,9 4,2 1,3	4,5 4,9 2,1
80 U.MEHR	IN EINPERSONENHAUSH. MEHRPERSONENHAUSH. ANSTALTEN	31,4 30,0 24,3	0,1 0,4 0,0	0,7 1,8 0,2	1,4 2,7 0,6	1,9 3,1 1,4	2,6 3,7 2,2
ZUSAMMEN	IN EINPERSONENHAUSH. MEHRPERSONENHAUSH. ANSTALTEN	1 020,7 10 393,9 481,1	1,6 87,4 0,3	11,4 470,3 4,7	24,1 763,5 15,6	37,8 967,1 26,5	64,6 1 279,3 47,7
VERHEIRATETE							
UNTER 45	IN EINPERSONENHAUSH. MEHRPERSONENHAUSH. ANSTALTEN	49,1 8 225,7 29,5	0,1 49,3 0,0	0,3 287,3 0,3	0,8 502,5 0,6	1,5 682,0 1,2	3,1 964,4 2,7
45 - 50	IN EINPERSONENHAUSH. MEHRPERSONENHAUSH. ANSTALTEN	9,0 1 700,5 2,4	0,0 11,8 0,0	0,1 63,2 0,0	0,2 103,1 0,1	0,3 132,0 0,1	0,6 183,7 0,3
50 - 55	IN EINPERSONENHAUSH. MEHRPERSONENHAUSH. ANSTALTEN	9,7 1 015,4 1,4	0,0 6,5 0,0	0,1 33,9 0,0	0,2 56,6 0,0	0,4 73,3 0,1	0,7 103,9 0,2
55 - 60	IN EINPERSONENHAUSH. MEHRPERSONENHAUSH. ANSTALTEN	18,4 1 329,5 1,9	0,0 8,8 0,0	0,3 46,3 0,0	0,5 76,3 0,0	0,8 98,5 0,1	1,4 137,2 0,3
60 - 65	IN EINPERSONENHAUSH. MEHRPERSONENHAUSH. ANSTALTEN	18,6 1 136,3 1,9	0,0 7,6 0,0	0,3 40,5 0,0	0,5 66,6 0,0	0,8 83,8 0,1	1,4 115,5 0,3
65 - 70	IN EINPERSONENHAUSH. MEHRPERSONENHAUSH. ANSTALTEN	14,6 793,7 2,0	0,0 5,8 0,0	0,2 31,5 0,0	0,4 50,0 0,0	0,7 61,5 0,1	1,2 82,5 0,3

NACH FAMILIENSTAND, ALTERSGRUPPEN UND GEMEINDEGROSSENKLASSEN

1 000

... BIS UNTER ... EINWOHNERN							ALTER VON ... BIS UNTER ... JAHREN		
5 000	10 000	20 000	50 000	100 000	200 000	500 000	IN	HAUSHALTE	
10 000	20 000	50 000	100 000	200 000	500 000	UND MEHR			
ZUSAMMEN									
7,8	8,2	11,9	9,2	14,7	16,0	26,3	IN	EINPERSONENHAUSH.	60 - 65
129,3	126,6	166,7	106,3	135,3	150,0	212,9		MEHRPERSONENHAUSH.	
1,7	1,9	1,8	1,4	1,3	1,4	2,7		ANSTALTEN	
9,1	9,3	13,0	9,7	15,3	16,6	25,7	IN	EINPERSONENHAUSH.	65 - 70
107,5	106,1	136,3	86,1	110,9	123,5	174,1		MEHRPERSONENHAUSH.	
1,6	1,7	1,6	1,1	1,3	1,3	2,1		ANSTALTEN	
7,9	8,2	11,0	8,1	12,4	13,5	20,0	IN	EINPERSONENHAUSH.	70 - 75
66,1	65,2	82,1	51,3	67,5	73,8	103,2		MEHRPERSONENHAUSH.	
1,3	1,5	1,5	1,1	1,3	1,2	1,8		ANSTALTEN	
5,9	6,0	8,1	5,8	9,1	10,0	14,2	IN	EINPERSONENHAUSH.	75 - 80
35,6	35,0	43,1	27,0	36,4	38,5	54,9		MEHRPERSONENHAUSH.	
1,3	1,5	1,7	1,2	1,3	1,5	2,0		ANSTALTEN	
5,8	5,9	8,2	5,8	9,3	10,1	15,0	IN	EINPERSONENHAUSH.	80 U. MEHR
26,1	25,8	31,3	18,9	25,6	26,6	38,2		MEHRPERSONENHAUSH.	
2,1	2,6	3,1	2,3	2,8	3,0	4,4		ANSTALTEN	
109,2	117,6	164,1	130,2	227,2	211,5	409,0	IN	EINPERSONENHAUSH.	ZUSAMMEN
2 656,7	2 572,7	3 219,2	1 924,5	2 229,2	2 404,7	3 411,0		MEHRPERSONENHAUSH.	
84,1	98,4	119,2	91,3	86,0	90,8	164,6		ANSTALTEN	
FRAUEN									
23,7	26,8	40,2	36,1	72,1	56,3	146,5	IN	EINPERSONENHAUSH.	UNTER 45
1 000,9	956,6	1 179,2	676,9	758,4	788,2	1 106,6		MEHRPERSONENHAUSH.	
32,2	33,8	41,8	27,7	36,8	27,0	51,1		ANSTALTEN	
5,6	6,2	8,7	6,3	9,8	10,0	18,5	IN	EINPERSONENHAUSH.	45 - 50
12,2	11,7	14,6	8,6	10,8	10,8	15,9		MEHRPERSONENHAUSH.	
2,5	2,8	2,8	1,6	2,1	1,6	2,9		ANSTALTEN	
4,0	4,5	6,2	4,6	7,1	7,2	12,6	IN	EINPERSONENHAUSH.	50 - 55
6,1	6,0	7,2	4,4	5,6	5,5	8,3		MEHRPERSONENHAUSH.	
1,8	1,9	1,9	1,2	1,6	1,1	1,9		ANSTALTEN	
6,2	6,8	9,4	6,7	10,9	10,8	17,2	IN	EINPERSONENHAUSH.	55 - 60
7,8	7,4	8,6	5,1	6,6	6,3	9,1		MEHRPERSONENHAUSH.	
3,1	3,2	3,1	1,8	2,6	1,9	2,9		ANSTALTEN	
7,4	7,9	11,2	8,1	14,1	13,2	19,5	IN	EINPERSONENHAUSH.	60 - 65
7,9	7,6	8,6	5,2	6,7	6,3	8,9		MEHRPERSONENHAUSH.	
3,1	3,0	3,1	1,7	2,6	1,8	2,8		ANSTALTEN	
7,7	8,3	11,4	8,3	15,1	13,7	20,0	IN	EINPERSONENHAUSH.	65 - 70
7,6	7,3	8,4	4,9	6,3	5,8	8,1		MEHRPERSONENHAUSH.	
2,9	2,8	3,1	1,6	2,6	1,8	2,9		ANSTALTEN	
6,2	6,7	8,9	6,5	12,3	10,8	15,4	IN	EINPERSONENHAUSH.	70 - 75
6,0	5,6	6,6	3,7	4,9	4,5	6,2		MEHRPERSONENHAUSH.	
2,9	2,8	3,1	1,6	2,6	2,0	3,0		ANSTALTEN	
4,0	4,2	5,5	4,1	8,3	6,9	9,5	IN	EINPERSONENHAUSH.	75 - 80
4,0	3,8	4,3	2,5	3,5	3,1	4,1		MEHRPERSONENHAUSH.	
2,3	2,4	2,5	1,6	2,4	1,9	2,9		ANSTALTEN	
2,4	2,5	3,2	2,3	5,1	4,1	5,2	IN	EINPERSONENHAUSH.	80 U. MEHR
3,0	2,8	3,1	1,8	2,4	2,2	2,9		MEHRPERSONENHAUSH.	
2,4	2,8	3,0	2,2	3,1	2,6	3,6		ANSTALTEN	
67,2	73,9	104,7	83,1	154,8	133,1	264,4	IN	EINPERSONENHAUSH.	ZUSAMMEN
1 055,6	1 008,9	1 240,7	713,1	805,2	832,7	1 170,2		MEHRPERSONENHAUSH.	
53,5	55,4	64,4	40,9	56,3	41,7	74,2		ANSTALTEN	
FRAUEN									
3,6	4,0	5,5	4,3	7,0	5,7	13,3	IN	EINPERSONENHAUSH.	UNTER 45
823,3	801,6	997,9	599,4	686,7	743,9	1 087,5		MEHRPERSONENHAUSH.	
2,5	3,9	4,2	2,8	2,9	2,6	6,0		ANSTALTEN	
0,6	0,7	1,0	0,8	1,1	1,3	2,4	IN	EINPERSONENHAUSH.	45 - 50
159,9	158,9	208,3	128,9	148,5	166,5	235,7		MEHRPERSONENHAUSH.	
0,2	0,3	0,3	0,2	0,2	0,2	0,5		ANSTALTEN	
0,7	0,8	1,1	0,8	1,2	1,4	2,3	IN	EINPERSONENHAUSH.	50 - 55
93,1	92,7	123,8	78,9	94,7	106,6	151,4		MEHRPERSONENHAUSH.	
0,1	0,2	0,2	0,1	0,1	0,1	0,2		ANSTALTEN	
1,5	1,6	2,1	1,5	2,4	2,4	3,9	IN	EINPERSONENHAUSH.	55 - 60
119,9	120,2	158,6	101,9	125,8	139,4	196,7		MEHRPERSONENHAUSH.	
0,2	0,3	0,2	0,2	0,2	0,1	0,2		ANSTALTEN	
1,4	1,6	2,2	1,6	2,4	2,4	4,0	IN	EINPERSONENHAUSH.	60 - 65
100,2	99,5	131,6	84,9	110,6	123,2	172,2		MEHRPERSONENHAUSH.	
0,2	0,3	0,2	0,2	0,2	0,2	0,2		ANSTALTEN	
1,1	1,3	1,7	1,3	1,8	1,9	2,9	IN	EINPERSONENHAUSH.	65 - 70
69,8	69,0	89,4	57,6	75,5	84,1	117,1		MEHRPERSONENHAUSH.	
0,2	0,3	0,2	0,2	0,2	0,2	0,3		ANSTALTEN	

3. BEVOELKERUNG IN EIN- UND MEHRPERSONENHAUSHALTEN SOWIE IN ANSTALTEN

IN

ALTER VON... BIS UNTER... JAHREN HAUSHALTE			DAVON IN GEMEINDEN MIT				
			UNTER	200	500	1 000	2 000
			200	500	1 000	2 000	5 000
VERHEIRATETE							
70 - 75	IN EINPERSONENHAUSH.	9,8	0,0	0,2	0,4	0,5	0,8
	MEHRPERSONENHAUSH.	451,5	3,7	19,1	29,6	36,2	47,2
	ANSTALTEN	2,6	0,0	0,0	0,0	0,1	0,3
75 - 80	IN EINPERSONENHAUSH.	5,6	0,0	0,1	0,2	0,3	0,5
	MEHRPERSONENHAUSH.	193,4	1,7	8,1	12,8	15,0	20,0
	ANSTALTEN	3,0	0,0	0,0	0,0	0,1	0,3
80 U.MEHR	IN EINPERSONENHAUSH.	3,3	0,0	0,1	0,1	0,2	0,3
	MEHRPERSONENHAUSH.	67,3	0,6	2,9	4,3	5,2	6,7
	ANSTALTEN	3,0	0,0	0,0	0,1	0,1	0,3
ZUSAMMEN	IN EINPERSONENHAUSH.	138,0	0,3	1,6	3,3	5,5	9,9
	MEHRPERSONENHAUSH.	14 913,2	95,7	532,7	901,8	1 187,5	1 661,1
	ANSTALTEN	47,6	0,0	0,4	0,9	1,9	4,9
VERWITWETE							
UNTER 45	IN EINPERSONENHAUSH.	20,3	0,0	0,2	0,5	0,8	1,5
	MEHRPERSONENHAUSH.	108,6	0,8	4,1	7,2	9,4	12,8
	ANSTALTEN	1,5	-	0,0	0,0	0,1	0,1
45 - 50	IN EINPERSONENHAUSH.	47,5	0,1	0,7	1,4	2,3	3,9
	MEHRPERSONENHAUSH.	116,3	0,8	4,8	8,0	10,1	13,6
	ANSTALTEN	1,1	-	0,0	0,0	0,0	0,1
50 - 55	IN EINPERSONENHAUSH.	102,6	0,2	1,6	3,5	5,7	9,3
	MEHRPERSONENHAUSH.	137,0	1,2	6,0	10,0	12,3	16,0
	ANSTALTEN	1,4	-	0,0	0,0	0,1	0,2
55 - 60	IN EINPERSONENHAUSH.	293,2	0,7	5,1	11,1	17,8	28,4
	MEHRPERSONENHAUSH.	258,8	2,5	13,7	21,4	25,4	31,5
	ANSTALTEN	3,0	0,0	0,0	0,1	0,2	0,5
60 - 65	IN EINPERSONENHAUSH.	421,6	1,0	6,6	14,6	23,7	38,7
	MEHRPERSONENHAUSH.	262,2	2,9	15,1	22,8	26,0	31,3
	ANSTALTEN	4,5	0,0	0,0	0,1	0,2	0,6
65 - 70	IN EINPERSONENHAUSH.	484,3	1,2	7,7	16,6	26,5	43,4
	MEHRPERSONENHAUSH.	247,3	3,1	15,8	23,3	25,5	30,1
	ANSTALTEN	8,0	0,0	0,1	0,2	0,4	0,9
70 - 75	IN EINPERSONENHAUSH.	477,5	1,2	7,9	16,3	25,3	40,9
	MEHRPERSONENHAUSH.	248,2	3,3	16,9	23,9	26,0	29,8
	ANSTALTEN	17,4	0,0	0,1	0,4	0,7	1,6
75 - 80	IN EINPERSONENHAUSH.	351,1	0,9	5,7	11,6	18,0	28,9
	MEHRPERSONENHAUSH.	224,3	3,0	14,5	20,9	22,5	26,6
	ANSTALTEN	30,9	0,0	0,2	0,6	1,1	2,5
80 U.MEHR	IN EINPERSONENHAUSH.	242,3	0,6	3,9	8,0	12,1	19,3
	MEHRPERSONENHAUSH.	263,8	3,0	14,5	22,2	25,2	30,8
	ANSTALTEN	64,4	0,0	0,3	1,0	2,2	4,8
ZUSAMMEN	IN EINPERSONENHAUSH.	2 445,4	6,0	39,4	83,5	132,3	214,3
	MEHRPERSONENHAUSH.	1 866,5	20,5	105,8	159,6	182,8	222,2
	ANSTALTEN	132,2	0,0	0,8	2,5	5,1	11,4
GESCHIEDENE							
UNTER 45	IN EINPERSONENHAUSH.	68,4	0,0	0,3	0,6	1,2	2,6
	MEHRPERSONENHAUSH.	210,1	0,5	2,8	5,4	8,6	14,9
	ANSTALTEN	6,7	0,0	0,0	0,2	0,2	0,7
45 - 50	IN EINPERSONENHAUSH.	33,4	0,0	0,2	0,4	0,7	1,5
	MEHRPERSONENHAUSH.	60,2	0,1	0,9	1,7	2,6	4,3
	ANSTALTEN	1,8	-	0,0	0,0	0,1	0,3
50 - 55	IN EINPERSONENHAUSH.	32,2	0,0	0,2	0,4	0,7	1,4
	MEHRPERSONENHAUSH.	35,2	0,1	0,5	1,0	1,5	2,5
	ANSTALTEN	1,6	0,0	0,0	0,0	0,1	0,2
55 - 60	IN EINPERSONENHAUSH.	53,7	0,0	0,3	0,8	1,4	2,6
	MEHRPERSONENHAUSH.	36,5	0,1	0,6	1,2	1,7	2,6
	ANSTALTEN	2,3	-	0,0	0,1	0,1	0,4
60 - 65	IN EINPERSONENHAUSH.	52,7	0,1	0,3	0,8	1,3	2,6
	MEHRPERSONENHAUSH.	24,0	0,1	0,5	0,9	1,2	1,8
	ANSTALTEN	2,3	0,0	0,0	0,1	0,1	0,3
65 - 70	IN EINPERSONENHAUSH.	40,6	0,1	0,3	0,6	1,1	2,0
	MEHRPERSONENHAUSH.	14,4	0,1	0,3	0,5	0,7	1,2
	ANSTALTEN	2,0	-	0,0	0,1	0,1	0,3
70 - 75	IN EINPERSONENHAUSH.	26,6	0,0	0,2	0,4	0,7	1,3
	MEHRPERSONENHAUSH.	9,5	0,0	0,2	0,3	0,5	0,7
	ANSTALTEN	2,0	0,0	0,0	0,0	0,1	0,2
75 - 80	IN EINPERSONENHAUSH.	13,3	0,0	0,1	0,2	0,3	0,6
	MEHRPERSONENHAUSH.	5,6	0,0	0,1	0,2	0,3	0,4
	ANSTALTEN	2,0	-	0,0	0,0	0,1	0,2

NACH FAMILIENSTAND, ALTERSGRUPPEN UND GEMEINDEGROSSENKLASSEN

1 000

... BIS UNTER ... EINWOHNERN							ALTER VON ... BIS UNTER ... JAHREN	
5 000 10 000	10 000 20 000	20 000 50 000	50 000 100 000	100 000 200 000	200 000 500 000	500 000 UND MEHR	HALSHALTE	
FRAUEN								
0,8 39,1 0,3	0,8 39,0 0,4	1,1 49,9 0,3	0,8 32,0 0,2	1,1 42,9 0,3	1,2 47,1 0,3	1,9 65,7 0,4	IN EINPERSONENHAUSH. MEHRPERSONENHAUSH. ANSTALTEN	70 - 75
0,4 16,5 0,3	0,5 16,5 0,4	0,6 20,8 0,4	0,5 13,8 0,3	0,6 19,0 0,3	0,6 20,4 0,3	1,1 28,7 0,5	IN EINPERSONENHAUSH. MEHRPERSONENHAUSH. ANSTALTEN	75 - 80
0,3 5,8 0,2	0,3 5,8 0,4	0,4 7,4 0,4	0,3 4,6 0,3	0,4 6,7 0,3	0,4 7,1 0,3	0,7 10,3 0,6	IN EINPERSONENHAUSH. MEHRPERSONENHAUSH. ANSTALTEN	80 U. MEHR
10,5 1 427,6 4,3	11,5 1 403,1 6,4	15,7 1 787,7 6,4	11,8 1 102,0 4,4	17,9 1 310,5 4,6	17,4 1 438,2 4,3	32,5 2 065,3 9,0	IN EINPERSONENHAUSH. MEHRPERSONENHAUSH. ANSTALTEN	ZUSAMMEN
FRAUEN								
1,5 10,7 0,1	1,6 10,4 0,2	2,4 13,0 0,2	1,7 8,1 0,1	2,6 9,0 0,1	2,7 9,7 0,1	4,8 13,5 0,3	IN EINPERSONENHAUSH. MEHRPERSONENHAUSH. ANSTALTEN	UNTER 45
3,7 11,3 0,1	4,0 11,1 0,1	5,6 13,7 0,1	4,0 8,5 0,1	5,9 9,8 0,1	6,6 10,6 0,1	9,3 14,1 0,2	IN EINPERSONENHAUSH. MEHRPERSONENHAUSH. ANSTALTEN	45 - 50
8,7 13,5 0,2	9,1 12,9 0,2	12,4 16,2 0,2	8,7 9,6 0,1	12,0 11,6 0,1	13,3 12,0 0,1	18,1 15,9 0,2	IN EINPERSONENHAUSH. MEHRPERSONENHAUSH. ANSTALTEN	50 - 55
25,5 25,3 0,4	26,4 24,2 0,4	35,7 29,0 0,3	24,4 17,2 0,3	33,8 20,2 0,3	36,2 20,6 0,2	48,1 27,8 0,4	IN EINPERSONENHAUSH. MEHRPERSONENHAUSH. ANSTALTEN	55 - 60
35,4 25,3 0,5	36,6 23,6 0,5	50,8 28,5 0,5	35,5 17,0 0,4	51,1 20,3 0,4	55,2 20,8 0,5	72,5 28,5 0,6	IN EINPERSONENHAUSH. MEHRPERSONENHAUSH. ANSTALTEN	60 - 65
40,0 23,5 0,8	42,0 22,3 0,9	58,0 26,2 1,0	41,0 15,3 0,8	60,4 17,9 0,9	65,8 18,2 0,9	86,6 25,8 1,2	IN EINPERSONENHAUSH. MEHRPERSONENHAUSH. ANSTALTEN	65 - 70
37,7 23,5 1,7	40,3 22,1 2,1	54,8 25,9 2,3	39,8 15,3 1,6	61,1 18,2 2,0	64,9 18,2 2,2	87,2 25,2 2,7	IN EINPERSONENHAUSH. MEHRPERSONENHAUSH. ANSTALTEN	70 - 75
26,9 21,2 2,6	28,4 19,9 3,4	39,3 23,7 4,1	28,5 14,2 3,2	47,0 16,9 3,8	49,1 17,2 4,1	66,8 23,8 5,3	IN EINPERSONENHAUSH. MEHRPERSONENHAUSH. ANSTALTEN	75 - 80
18,2 24,6 5,1	19,0 24,0 6,5	26,1 28,3 8,3	19,2 17,4 6,6	32,8 22,0 8,7	34,9 21,6 8,7	48,1 29,8 12,2	IN EINPERSONENHAUSH. MEHRPERSONENHAUSH. ANSTALTEN	80 U. MEHR
197,6 178,8 11,3	207,4 170,6 14,4	285,1 204,5 17,0	203,0 122,5 13,3	306,5 146,0 16,4	328,7 148,8 17,0	441,6 204,4 22,9	IN EINPERSONENHAUSH. MEHRPERSONENHAUSH. ANSTALTEN	ZUSAMMEN
FRAUEN								
3,3 15,5 0,6	4,1 17,2 0,7	6,2 24,6 0,7	5,6 18,7 0,6	10,8 28,2 0,7	11,2 28,5 0,7	22,4 45,1 1,6	IN EINPERSONENHAUSH. MEHRPERSONENHAUSH. ANSTALTEN	UNTER 45
1,7 4,5 0,2	2,1 5,1 0,3	3,2 7,1 0,2	2,9 5,2 0,2	5,2 7,9 0,1	5,5 8,0 0,2	9,9 12,8 0,3	IN EINPERSONENHAUSH. MEHRPERSONENHAUSH. ANSTALTEN	45 - 50
1,7 2,7 0,2	2,1 2,9 0,2	3,2 4,0 0,2	2,7 3,1 0,1	5,3 4,8 0,1	5,4 4,7 0,2	9,0 7,5 0,2	IN EINPERSONENHAUSH. MEHRPERSONENHAUSH. ANSTALTEN	50 - 55
3,0 2,7 0,2	3,7 3,0 0,3	5,4 4,3 0,2	4,6 3,1 0,2	9,1 4,9 0,2	8,9 4,7 0,2	13,9 7,5 0,3	IN EINPERSONENHAUSH. MEHRPERSONENHAUSH. ANSTALTEN	55 - 60
2,9 1,8 0,3	3,3 2,0 0,3	5,1 2,6 0,3	4,4 1,9 0,2	9,5 3,3 0,2	9,1 3,1 0,2	13,2 4,8 0,3	IN EINPERSONENHAUSH. MEHRPERSONENHAUSH. ANSTALTEN	60 - 65
2,3 1,1 0,2	2,6 1,3 0,2	3,7 1,5 0,2	3,4 1,1 0,2	7,7 1,9 0,2	7,0 1,8 0,2	9,9 2,9 0,3	IN EINPERSONENHAUSH. MEHRPERSONENHAUSH. ANSTALTEN	65 - 70
1,4 0,7 0,2	1,7 0,7 0,2	2,3 1,0 0,2	2,1 0,8 0,2	5,1 1,3 0,2	4,5 1,2 0,3	6,6 1,9 0,4	IN EINPERSONENHAUSH. MEHRPERSONENHAUSH. ANSTALTEN	70 - 75
0,6 0,4 0,2	0,7 0,5 0,2	1,1 0,6 0,2	1,1 0,4 0,2	2,8 0,8 0,2	2,2 0,8 0,3	3,4 1,2 0,4	IN EINPERSONENHAUSH. MEHRPERSONENHAUSH. ANSTALTEN	75 - 80

3. BEVOELKERUNG IN EIN- UND MEHRPERSONENHAUSHALTEN SOWIE IN ANSTALTEN

ALTER VON... BIS UNTER... JAHREN		BEVOELKERUNG	IN				
			DAVON IN GEMEINDEN MIT				
			UNTER 200	200 - 500	500 - 1 000	1 000 - 2 000	2 000 - 5 000
HAUSHALTE							
GESCHIEDENE							
80 U.MEHR	IN EINPERSONENHAUSH. MEHRPERSONENHAUSH. ANSTALTEN	5,7 3,6 2,2	0,0 0,0 -	0,0 0,1 0,0	0,1 0,1 0,0	0,1 0,1 0,1	0,2 0,3 0,2
ZUSAMMEN	IN EINPERSONENHAUSH. MEHRPERSONENHAUSH. ANSTALTEN	326,4 399,0 22,8	0,3 1,1 0,0	1,9 6,1 0,2	4,4 11,4 0,6	7,6 17,2 0,9	14,9 28,8 2,7
ALLE FRAUEN							
UNTER 45	IN EINPERSONENHAUSH. MEHRPERSONENHAUSH. ANSTALTEN	575,1 18 368,3 344,5	0,4 130,9 0,2	2,6 731,6 3,1	6,4 1 230,3 10,6	12,7 1 611,4 16,8	26,9 2 204,7 31,8
45 - 50	IN EINPERSONENHAUSH. MEHRPERSONENHAUSH. ANSTALTEN	166,7 2 005,1 26,0	0,3 14,0 0,0	1,8 75,0 0,2	4,0 122,2 0,8	6,5 156,4 1,4	11,5 216,2 3,1
50 - 55	IN EINPERSONENHAUSH. MEHRPERSONENHAUSH. ANSTALTEN	199,6 1 253,7 19,1	0,4 8,4 0,0	2,6 43,9 0,2	5,7 72,8 0,6	9,3 93,2 1,1	15,4 129,9 2,4
55 - 60	IN EINPERSONENHAUSH. MEHRPERSONENHAUSH. ANSTALTEN	447,2 1 706,3 31,4	1,0 12,4 0,0	6,9 65,5 0,3	14,9 106,1 1,1	23,9 133,5 1,9	38,5 180,8 4,1
60 - 65	IN EINPERSONENHAUSH. MEHRPERSONENHAUSH. ANSTALTEN	591,6 1 504,5 32,5	1,3 11,6 0,0	8,7 60,9 0,4	19,2 97,4 1,1	30,5 119,2 2,1	50,4 158,3 4,0
65 - 70	IN EINPERSONENHAUSH. MEHRPERSONENHAUSH. ANSTALTEN	647,6 1 134,0 35,2	1,6 10,0 0,0	10,1 52,4 0,4	21,2 80,7 1,2	33,3 96,2 2,4	54,5 123,0 4,2
70 - 75	IN EINPERSONENHAUSH. MEHRPERSONENHAUSH. ANSTALTEN	596,7 771,4 45,1	1,5 8,0 0,0	9,8 40,2 0,4	20,2 59,7 1,2	31,0 69,1 2,4	49,7 85,3 4,6
75 - 80	IN EINPERSONENHAUSH. MEHRPERSONENHAUSH. ANSTALTEN	423,4 464,7 56,0	1,1 5,3 0,0	7,1 25,4 0,5	14,2 37,6 1,2	21,6 42,0 2,7	34,5 51,8 5,0
80 U.MEHR	IN EINPERSONENHAUSH. MEHRPERSONENHAUSH. ANSTALTEN	282,8 364,8 93,9	0,8 3,9 0,0	4,7 19,7 0,6	9,6 29,3 1,8	14,3 33,6 3,7	22,4 41,4 7,5
ZUSAMMEN	IN EINPERSONENHAUSH. MEHRPERSONENHAUSH. ANSTALTEN	3 930,7 27 572,7 683,7	8,2 204,7 0,3	54,4 1 114,8 6,1	115,4 1 836,2 19,7	183,2 2 354,6 34,5	303,8 3 191,4 66,7
LEDIGE							
UNTER 45	IN EINPERSONENHAUSH. MEHRPERSONENHAUSH. ANSTALTEN	1 060,4 21 236,2 785,9	0,9 180,8 0,5	6,3 968,6 6,8	14,1 1 575,6 22,6	25,7 1 986,5 40,8	53,0 2 622,4 75,0
45 - 50	IN EINPERSONENHAUSH. MEHRPERSONENHAUSH. ANSTALTEN	103,6 166,9 29,9	0,2 1,9 0,0	1,3 8,9 0,3	2,8 13,2 1,0	4,3 15,7 1,8	7,3 19,3 3,6
50 - 55	IN EINPERSONENHAUSH. MEHRPERSONENHAUSH. ANSTALTEN	72,9 87,3 20,5	0,2 1,0 0,0	1,0 5,0 0,2	2,1 7,3 0,8	3,2 8,4 1,3	5,1 10,0 2,6
55 - 60	IN EINPERSONENHAUSH. MEHRPERSONENHAUSH. ANSTALTEN	109,0 112,1 32,7	0,3 1,6 0,0	1,8 7,4 0,4	3,5 10,7 1,4	5,1 11,6 2,3	7,9 13,1 4,1
60 - 65	IN EINPERSONENHAUSH. MEHRPERSONENHAUSH. ANSTALTEN	127,7 114,8 32,2	0,4 1,7 0,0	2,1 7,7 0,5	4,3 10,9 1,3	6,2 12,2 2,4	9,9 13,8 4,1
65 - 70	IN EINPERSONENHAUSH. MEHRPERSONENHAUSH. ANSTALTEN	127,8 108,2 30,8	0,4 1,7 0,0	2,4 7,7 0,4	4,5 10,5 1,3	6,3 11,6 2,5	9,9 13,2 3,9
70 - 75	IN EINPERSONENHAUSH. MEHRPERSONENHAUSH. ANSTALTEN	95,9 78,6 28,1	0,3 1,3 0,0	1,9 5,6 0,3	3,8 7,9 1,0	5,2 8,6 2,0	7,7 9,7 3,2
75 - 80	IN EINPERSONENHAUSH. MEHRPERSONENHAUSH. ANSTALTEN	59,7 50,5 23,5	0,2 0,8 0,0	1,3 3,6 0,3	2,4 4,9 0,7	3,3 5,3 1,6	5,0 6,0 2,6
80 U.MEHR	IN EINPERSONENHAUSH. MEHRPERSONENHAUSH. ANSTALTEN	35,8 39,6 27,8	0,1 0,6 0,0	0,8 2,6 0,3	1,6 3,8 0,8	2,2 4,2 1,7	3,0 4,9 2,7
ZUSAMMEN	IN EINPERSONENHAUSH. MEHRPERSONENHAUSH. ANSTALTEN	1 792,9 21 994,1 1 011,3	2,9 191,4 0,6	19,1 1 017,1 9,4	39,1 1 644,8 31,0	61,5 2 064,1 56,4	108,9 2 712,4 101,8

NACH FAMILIENSTAND, ALTERSGRUPPEN UND GEMEINDEGROSSENKLASSEN

1 000

... BIS UNTER ... EINWOHNERN							ALTER VON ... BIS UNTER ... JAHREN	
5 000	10 000	20 000	50 000	100 000	200 000	500 000	HAUSHALTE	
10 000	20 000	50 000	100 000	200 000	500 000	UND MEHR		
FRAUEN								
0,2	0,3	0,4	0,4	1,3	1,0	1,5	IN EINPERSONENHAUSH. MEHRPERSONENHAUSH. ANSTALTEN	80 U. MEHR
0,2	0,3	0,4	0,3	0,5	0,5	0,8		
0,1	0,2	0,2	0,2	0,3	0,3	0,5		
17,2	20,7	30,7	27,3	56,7	54,8	89,9	IN EINPERSONENHAUSH. MEHRPERSONENHAUSH. ANSTALTEN	ZUSAMMEN
29,7	33,0	46,0	34,5	53,6	53,4	84,4		
2,1	2,5	2,5	2,2	2,4	2,6	4,2		
ZUSAMMEN								
32,1	36,6	54,4	47,7	92,5	76,0	187,0	IN EINPERSONENHAUSH. MEHRPERSONENHAUSH. ANSTALTEN	UNTER 45
1 850,4	1 785,8	2 214,7	1 303,1	1 482,3	1 570,3	2 252,7		
35,4	38,5	46,9	31,2	40,6	30,4	59,0		
11,6	13,0	18,6	13,9	21,9	23,3	40,2	IN EINPERSONENHAUSH. MEHRPERSONENHAUSH. ANSTALTEN	45 - 50
187,9	186,7	243,7	151,2	177,0	196,0	278,6		
3,1	3,5	3,5	2,1	2,5	2,0	3,9		
15,1	16,4	23,0	16,8	25,7	27,3	41,9	IN EINPERSONENHAUSH. MEHRPERSONENHAUSH. ANSTALTEN	50 - 55
115,3	114,6	151,2	96,0	116,7	128,7	183,0		
2,3	2,5	2,4	1,6	1,9	1,5	2,5		
36,2	38,4	52,7	37,3	56,1	58,3	83,2	IN EINPERSONENHAUSH. MEHRPERSONENHAUSH. ANSTALTEN	55 - 60
155,7	154,8	200,5	127,2	157,5	171,1	241,1		
3,9	4,2	3,9	2,5	3,3	2,5	3,8		
47,1	49,5	69,2	49,7	77,1	79,8	109,2	IN EINPERSONENHAUSH. MEHRPERSONENHAUSH. ANSTALTEN	60 - 65
135,3	132,7	171,3	109,0	141,0	153,4	214,5		
4,1	4,0	4,1	2,5	3,4	2,7	3,9		
51,1	54,2	74,8	54,1	84,9	88,4	119,4	IN EINPERSONENHAUSH. MEHRPERSONENHAUSH. ANSTALTEN	65 - 70
102,0	100,0	125,5	78,9	101,6	109,8	153,9		
4,1	4,2	4,5	2,7	3,8	3,1	4,6		
46,2	49,6	67,1	49,2	79,7	81,5	111,1	IN EINPERSONENHAUSH. MEHRPERSONENHAUSH. ANSTALTEN	70 - 75
69,3	67,4	83,5	51,7	67,3	70,9	99,0		
5,0	5,4	5,9	3,7	5,0	4,7	6,5		
32,0	33,8	46,4	34,2	58,6	58,9	80,9	IN EINPERSONENHAUSH. MEHRPERSONENHAUSH. ANSTALTEN	75 - 80
42,1	40,7	49,3	30,9	40,2	41,5	57,8		
5,3	6,5	7,2	5,2	6,7	6,6	9,1		
21,1	22,0	30,1	22,3	39,5	40,5	55,5	IN EINPERSONENHAUSH. MEHRPERSONENHAUSH. ANSTALTEN	80 U. MEHR
33,6	32,9	39,1	24,2	31,7	31,5	43,8		
7,9	9,8	11,9	9,3	12,4	11,9	16,9		
292,4	313,5	436,2	325,3	536,0	533,9	828,5	IN EINPERSONENHAUSH. MEHRPERSONENHAUSH. ANSTALTEN	ZUSAMMEN
2 691,6	2 615,6	3 278,9	1 972,2	2 315,3	2 473,1	3 524,3		
71,1	78,7	90,3	60,7	79,7	65,5	110,3		
PERSONEN								
61,1	68,3	99,0	87,9	176,5	138,3	329,3	IN EINPERSONENHAUSH. MEHRPERSONENHAUSH. ANSTALTEN	UNTER 45
2 157,0	2 058,8	2 532,3	1 456,6	1 624,9	1 701,1	2 371,7		
82,0	89,5	106,0	75,2	86,6	71,5	129,3		
7,4	8,2	11,5	8,4	12,8	13,5	25,9	IN EINPERSONENHAUSH. MEHRPERSONENHAUSH. ANSTALTEN	45 - 50
15,9	14,9	18,5	10,9	13,5	13,7	20,5		
3,5	3,9	3,9	2,5	2,9	2,2	4,3		
5,2	5,8	8,0	6,0	9,3	9,5	17,5	IN EINPERSONENHAUSH. MEHRPERSONENHAUSH. ANSTALTEN	50 - 55
8,2	7,8	9,3	5,5	7,0	7,0	10,7		
2,5	2,6	2,6	1,6	2,1	1,5	2,7		
8,0	8,7	12,1	8,8	14,1	14,5	24,2	IN EINPERSONENHAUSH. MEHRPERSONENHAUSH. ANSTALTEN	55 - 60
10,7	10,0	11,5	6,7	8,5	8,3	12,1		
4,0	4,3	4,1	2,5	3,4	2,4	3,9		
9,3	10,0	14,1	10,4	17,6	16,9	26,5	IN EINPERSONENHAUSH. MEHRPERSONENHAUSH. ANSTALTEN	60 - 65
11,1	10,3	11,6	6,8	8,5	8,2	11,9		
4,1	4,0	4,0	2,3	3,3	2,4	3,8		
9,4	10,1	13,8	10,2	18,1	17,0	25,6	IN EINPERSONENHAUSH. MEHRPERSONENHAUSH. ANSTALTEN	65 - 70
10,4	9,9	11,1	6,2	7,9	7,4	10,5		
3,8	3,7	3,9	2,1	3,1	2,3	3,8		
7,1	7,8	10,1	7,4	13,9	12,5	18,3	IN EINPERSONENHAUSH. MEHRPERSONENHAUSH. ANSTALTEN	70 - 75
7,6	7,0	8,1	4,4	5,7	5,3	7,4		
3,5	3,4	3,7	1,9	3,0	2,3	3,5		
4,5	4,6	6,1	4,6	9,1	7,7	10,9	IN EINPERSONENHAUSH. MEHRPERSONENHAUSH. ANSTALTEN	75 - 80
5,0	4,7	5,1	2,9	4,0	3,5	4,7		
2,8	2,8	2,9	1,8	2,6	2,1	3,3		
2,7	2,8	3,6	2,6	5,6	4,6	6,2	IN EINPERSONENHAUSH. MEHRPERSONENHAUSH. ANSTALTEN	80 U. MEHR
4,0	3,7	4,1	2,3	2,9	2,7	3,8		
2,8	3,2	3,4	2,4	3,4	2,9	4,1		
114,6	126,3	178,4	146,2	277,1	234,5	484,2	IN EINPERSONENHAUSH. MEHRPERSONENHAUSH. ANSTALTEN	ZUSAMMEN
2 229,9	2 127,0	2 611,6	1 502,3	1 682,8	1 757,3	2 453,3		
109,0	117,4	134,4	92,4	110,5	89,7	158,7		

3. BEVÖLKERUNG IN EIN- UND MEHRPERSONENHAUSHALTEN SOWIE IN ANSTALTEN

ALTER VON... BIS UNTER... JAHREN HAUSHALTE			BEVOELKERUNG	DAVON IN GEMEINDEN MIT					IN		
				UNTER	200	500	1 000	2 000			
				200	500	1 000	2 000	5 000			
VERHEIRATETE											
UNTER 45	IN EINPERSONENHAUSH. MEHRPERSONENHAUSH. ANSTALTEN	217,5 15 661,9 271,6	0,3 92,9 0,0	2,0 545,0 1,1	4,3 957,3 4,0	8,0 1 301,6 8,2	16,7 1 842,6 18,1				
		45 - 50	IN EINPERSONENHAUSH. MEHRPERSONENHAUSH. ANSTALTEN	29,8 3 177,6 21,9	0,0 21,9 0,0	0,3 117,6 0,1	0,6 193,1 0,3	1,0 249,4 0,7	2,3 348,0 1,6		
				50 - 55	IN EINPERSONENHAUSH. MEHRPERSONENHAUSH. ANSTALTEN	22,5 1 975,5 9,4	0,0 12,2 0,0	0,2 65,3 0,0	0,5 109,5 0,2	0,8 143,4 0,3	1,6 204,7 0,8
55 - 60	IN EINPERSONENHAUSH. MEHRPERSONENHAUSH. ANSTALTEN					36,9 2 740,9 8,7	0,1 17,9 0,0	0,4 94,6 0,0	0,9 156,7 0,2	1,5 202,7 0,4	2,8 283,7 1,0
		60 - 65	IN EINPERSONENHAUSH. MEHRPERSONENHAUSH. ANSTALTEN			36,1 2 498,5 6,1	0,1 17,1 0,0	0,5 90,1 0,0	1,0 147,7 0,2	1,5 186,0 0,3	2,6 256,3 0,8
				65 - 70	IN EINPERSONENHAUSH. MEHRPERSONENHAUSH. ANSTALTEN	26,9 1 915,9 4,5	0,1 14,4 0,0	0,5 76,8 0,0	0,8 121,1 0,1	1,3 148,9 0,3	2,1 198,3 0,6
70 - 75	IN EINPERSONENHAUSH. MEHRPERSONENHAUSH. ANSTALTEN					16,4 1 110,0 5,0	0,0 8,9 0,0	0,3 45,8 0,0	0,6 71,9 0,1	0,9 87,6 0,3	1,3 115,5 0,6
		75 - 80	IN EINPERSONENHAUSH. MEHRPERSONENHAUSH. ANSTALTEN			8,6 519,1 5,7	0,0 4,3 0,0	0,2 21,3 0,0	0,4 33,2 0,1	0,5 40,0 0,2	0,7 53,3 0,5
				80 U. MEHR	IN EINPERSONENHAUSH. MEHRPERSONENHAUSH. ANSTALTEN	5,2 248,4 7,3	0,0 2,1 0,0	0,1 10,1 0,0	0,2 15,6 0,1	0,3 18,7 0,3	0,4 24,4 0,7
ZUSAMMEN	IN EINPERSONENHAUSH. MEHRPERSONENHAUSH. ANSTALTEN					400,0 29 847,8 340,2	0,7 191,7 0,1	4,5 1 066,6 1,4	9,3 1 806,0 5,4	15,7 2 378,2 11,1	30,4 3 326,8 24,6
		VERWITWETE									
		UNTER 45	IN EINPERSONENHAUSH. MEHRPERSONENHAUSH. ANSTALTEN	26,8 128,5 2,6	0,0 0,9 -	0,3 5,0 0,0	0,6 8,7 0,0	1,1 11,3 0,1	2,0 15,1 0,2		
45 - 50	IN EINPERSONENHAUSH. MEHRPERSONENHAUSH. ANSTALTEN			51,6 126,5 1,5	0,1 0,9 -	0,7 5,2 0,0	1,5 8,7 0,0	2,5 10,9 0,1	4,2 14,7 0,2		
				50 - 55	IN EINPERSONENHAUSH. MEHRPERSONENHAUSH. ANSTALTEN	108,3 147,1 1,8	0,2 1,3 -	1,7 6,4 0,0	3,7 10,7 0,1	5,5 13,2 0,1	9,7 17,1 0,2
		55 - 60	IN EINPERSONENHAUSH. MEHRPERSONENHAUSH. ANSTALTEN			312,7 282,3 3,8	0,8 2,8 0,0	5,4 15,0 0,0	11,7 23,3 0,1	18,7 27,6 0,2	29,9 34,3 0,6
60 - 65	IN EINPERSONENHAUSH. MEHRPERSONENHAUSH. ANSTALTEN					463,1 299,9 5,9	1,1 3,4 0,0	7,3 17,8 0,1	16,1 26,6 0,2	25,5 30,2 0,3	42,2 36,0 0,7
				65 - 70	IN EINPERSONENHAUSH. MEHRPERSONENHAUSH. ANSTALTEN	556,7 304,1 10,6	1,5 4,1 0,0	9,1 20,6 0,1	19,3 29,8 0,3	30,5 32,8 0,6	49,4 37,6 1,2
		70 - 75	IN EINPERSONENHAUSH. MEHRPERSONENHAUSH. ANSTALTEN			551,6 313,9 21,7	1,4 4,5 0,0	9,4 22,7 0,2	19,4 31,8 0,5	29,5 34,2 0,5	47,9 38,6 2,1
75 - 80	IN EINPERSONENHAUSH. MEHRPERSONENHAUSH. ANSTALTEN					412,9 288,7 37,4	1,1 4,1 0,0	7,0 20,1 0,2	14,2 28,7 0,7	21,6 30,4 1,5	34,4 35,1 3,1
				80 U. MEHR	IN EINPERSONENHAUSH. MEHRPERSONENHAUSH. ANSTALTEN	309,6 365,1 80,4	0,8 4,6 0,0	5,2 22,7 0,5	10,5 33,1 1,3	15,5 36,7 2,9	25,1 43,8 6,0
		ZUSAMMEN	IN EINPERSONENHAUSH. MEHRPERSONENHAUSH. ANSTALTEN			2 793,4 2 256,0 165,8	7,1 26,5 0,1	46,1 135,5 1,1	57,0 201,4 3,3	151,9 227,4 6,8	244,9 272,4 14,4
GESCHIEDENE											
UNTER 45	IN EINPERSONENHAUSH. MEHRPERSONENHAUSH. ANSTALTEN			162,4 299,0 18,9	0,1 0,8 0,0	1,0 4,7 0,1	2,1 8,9 0,3	3,6 13,5 0,6	7,9 22,4 1,4		
		45 - 50	IN EINPERSONENHAUSH. MEHRPERSONENHAUSH. ANSTALTEN	54,0 74,3 4,4	0,1 0,2 -	0,3 1,2 0,0	0,8 2,3 0,1	1,4 3,5 0,2	2,6 5,4 0,5		

NACH FAMILIENSTAND, ALTERSGRUPPEN UND GEMEINDEGROSSENKLASSEN

1 000

... BIS UNTER ... EINWOHNERN							ALTER VON ... BIS UNTER ... JAHREN	
5 000 - 10 000	10 000 - 20 000	20 000 - 50 000	50 000 - 100 000	100 000 - 200 000	200 000 - 500 000	500 000 - UND MEHR	HAUSHALTE	
PERSONEN								
18,1 1 572,1 22,1	19,7 1 530,9 28,8	25,4 1 904,3 39,1	18,3 1 140,1 31,8	26,5 1 305,7 23,9	23,5 1 410,9 32,4	54,7 2 058,5 62,1	IN EINPERSONENHAUSH. MEHRPERSONENHAUSH. ANSTALTEN	UNTER 45
2,4 302,3 2,0	2,6 299,2 2,1	3,6 389,6 3,0	2,3 240,1 2,2	3,2 273,0 1,9	3,6 307,5 2,1	7,9 435,9 5,8	IN EINPERSONENHAUSH. MEHRPERSONENHAUSH. ANSTALTEN	45 - 50
1,8 183,1 0,8	1,9 182,1 1,0	2,6 242,7 1,3	1,8 153,9 0,9	2,6 181,8 0,7	3,0 205,0 0,8	5,7 291,8 2,5	IN EINPERSONENHAUSH. MEHRPERSONENHAUSH. ANSTALTEN	50 - 55
2,9 249,8 0,8	3,1 249,3 1,0	4,2 328,0 1,1	3,0 210,5 0,8	4,6 256,4 0,7	4,7 285,1 0,8	8,7 406,3 2,0	IN EINPERSONENHAUSH. MEHRPERSONENHAUSH. ANSTALTEN	55 - 60
2,7 221,6 0,6	2,9 219,1 0,8	4,0 290,0 0,7	3,0 186,5 0,6	4,7 240,4 0,5	4,9 267,4 0,5	8,4 376,4 1,1	IN EINPERSONENHAUSH. MEHRPERSONENHAUSH. ANSTALTEN	60 - 65
2,1 168,4 0,5	2,2 167,0 0,6	3,1 216,6 0,5	2,3 138,9 0,4	3,3 180,8 0,4	3,5 201,8 0,4	5,8 282,8 0,7	IN EINPERSONENHAUSH. MEHRPERSONENHAUSH. ANSTALTEN	65 - 70
1,3 96,8 0,5	1,4 96,6 0,7	1,8 123,7 0,6	1,4 79,0 0,4	2,0 105,8 0,5	2,1 116,2 0,5	3,4 162,2 0,8	IN EINPERSONENHAUSH. MEHRPERSONENHAUSH. ANSTALTEN	70 - 75
0,7 44,6 0,5	0,7 44,8 0,8	0,9 56,7 0,7	0,7 37,0 0,5	1,0 51,2 0,6	1,0 54,8 0,7	1,8 77,9 1,0	IN EINPERSONENHAUSH. MEHRPERSONENHAUSH. ANSTALTEN	75 - 80
0,4 20,8 0,6	0,4 21,4 0,9	0,5 27,1 0,9	0,4 17,4 0,7	0,6 25,3 0,8	0,6 26,6 0,8	1,2 38,9 1,4	IN EINPERSONENHAUSH. MEHRPERSONENHAUSH. ANSTALTEN	80 U. MEHR
32,3 2 859,4 28,4	34,8 2 810,3 36,6	46,2 3 578,6 48,0	33,2 2 203,5 38,3	48,4 2 620,5 29,8	47,0 2 875,3 39,2	97,5 4 130,8 77,4	IN EINPERSONENHAUSH. MEHRPERSONENHAUSH. ANSTALTEN	ZUSAMMEN
PERSONEN								
1,9 12,7 0,2	2,1 12,3 0,3	3,2 15,3 0,3	2,2 9,5 0,3	3,4 10,5 0,3	3,5 11,3 0,3	6,4 15,8 0,6	IN EINPERSONENHAUSH. MEHRPERSONENHAUSH. ANSTALTEN	UNTER 45
4,0 12,3 0,1	4,3 12,0 0,2	6,0 15,0 0,2	4,3 9,2 0,1	6,3 10,6 0,1	7,1 11,5 0,1	10,3 15,4 0,3	IN EINPERSONENHAUSH. MEHRPERSONENHAUSH. ANSTALTEN	45 - 50
9,1 14,4 0,2	9,5 13,8 0,3	13,0 17,4 0,2	9,2 10,3 0,2	12,7 12,4 0,1	14,2 12,9 0,2	19,5 17,2 0,3	IN EINPERSONENHAUSH. MEHRPERSONENHAUSH. ANSTALTEN	50 - 55
26,9 27,5 0,4	27,9 26,3 0,5	38,0 31,6 0,4	26,2 18,8 0,4	36,0 22,0 0,3	39,0 22,5 0,3	52,3 30,5 0,5	IN EINPERSONENHAUSH. MEHRPERSONENHAUSH. ANSTALTEN	55 - 60
38,5 29,0 0,6	39,9 26,9 0,6	55,5 32,5 0,7	39,0 19,2 0,5	55,9 22,7 0,6	60,9 23,4 0,7	80,7 32,3 0,9	IN EINPERSONENHAUSH. MEHRPERSONENHAUSH. ANSTALTEN	60 - 65
45,4 28,9 1,0	47,4 27,3 1,2	65,4 31,7 1,3	46,5 18,1 1,0	68,2 21,2 1,1	74,7 21,5 1,2	99,3 30,5 1,6	IN EINPERSONENHAUSH. MEHRPERSONENHAUSH. ANSTALTEN	65 - 70
43,8 30,0 2,0	46,3 27,8 2,5	63,1 32,3 2,8	45,7 18,5 2,1	69,5 21,6 2,5	74,5 21,7 2,7	100,6 30,1 3,4	IN EINPERSONENHAUSH. MEHRPERSONENHAUSH. ANSTALTEN	70 - 75
31,9 27,6 3,1	33,5 25,6 4,1	46,1 29,9 5,0	33,4 17,4 3,8	54,2 20,4 4,5	57,3 20,8 5,0	78,1 28,6 6,3	IN EINPERSONENHAUSH. MEHRPERSONENHAUSH. ANSTALTEN	75 - 80
23,4 34,6 6,3	24,3 33,2 8,1	33,6 38,8 10,4	24,5 23,0 8,2	41,1 28,3 10,7	44,1 28,0 10,8	61,1 38,3 15,1	IN EINPERSONENHAUSH. MEHRPERSONENHAUSH. ANSTALTEN	80 U. MEHR
225,0 216,8 14,1	235,1 205,3 17,8	324,0 244,5 21,3	230,9 144,1 16,5	347,5 169,8 20,2	375,4 173,7 21,2	508,3 238,7 28,9	IN EINPERSONENHAUSH. MEHRPERSONENHAUSH. ANSTALTEN	ZUSAMMEN
PERSONEN								
8,9 22,6 1,1	10,3 24,5 2,0	15,6 35,0 2,5	13,6 26,1 1,9	25,6 39,1 2,1	25,9 39,6 2,6	47,8 61,9 4,3	IN EINPERSONENHAUSH. MEHRPERSONENHAUSH. ANSTALTEN	UNTER 45
2,9 5,6 0,3	3,6 6,3 0,5	5,3 8,6 0,5	4,6 6,4 0,5	8,1 9,5 0,4	8,7 9,8 0,5	15,8 15,6 0,9	IN EINPERSONENHAUSH. MEHRPERSONENHAUSH. ANSTALTEN	45 - 50

3. BEVÖLKERUNG IN EIN- UND MEHRPERSONENHAUSHALTEN SOWIE IN ANSTALTEN

IN

ALTER VON... BIS UNTER... JAHREN HAUSHALTE	BEVÖLKERUNG	DAVON IN GEMEINDEN MIT				
		UNTER 200	200 - 500	500 - 1 000	1 000 - 2 000	2 000 - 5 000

GESCHIEDENE

50 - 55	IN EINPERSONENHAUSH.	47,9	0,1	0,3	0,7	1,2	2,3
	MEHRPERSONENHAUSH.	44,6	0,1	0,8	1,4	2,0	3,4
	ANSTALTEN	3,4	0,0	0,0	0,1	0,2	0,4
55 - 60	IN EINPERSONENHAUSH.	80,0	0,1	0,6	1,3	2,2	4,0
	MEHRPERSONENHAUSH.	50,1	0,2	1,1	1,9	2,6	3,9
	ANSTALTEN	5,0	-	0,0	0,2	0,3	0,6
60 - 65	IN EINPERSONENHAUSH.	78,1	0,1	0,6	1,3	2,1	4,0
	MEHRPERSONENHAUSH.	35,8	0,2	0,9	1,5	2,0	2,9
	ANSTALTEN	4,8	0,0	0,0	0,2	0,3	0,7
65 - 70	IN EINPERSONENHAUSH.	58,7	0,1	0,5	1,1	1,7	3,1
	MEHRPERSONENHAUSH.	22,3	0,1	0,6	1,0	1,4	1,9
	ANSTALTEN	4,1	-	0,0	0,1	0,2	0,5
70 - 75	IN EINPERSONENHAUSH.	35,4	0,0	0,3	0,6	1,1	1,9
	MEHRPERSONENHAUSH.	13,4	0,1	0,4	0,6	0,8	1,1
	ANSTALTEN	3,3	0,0	0,0	0,1	0,1	0,4
75 - 80	IN EINPERSONENHAUSH.	16,9	0,0	0,2	0,3	0,5	0,8
	MEHRPERSONENHAUSH.	7,3	0,0	0,2	0,3	0,4	0,6
	ANSTALTEN	2,8	-	0,0	0,1	0,1	0,3
80 U. MEHR	IN EINPERSONENHAUSH.	7,4	0,0	0,1	0,1	0,2	0,3
	MEHRPERSONENHAUSH.	4,6	0,0	0,1	0,2	0,2	0,4
	ANSTALTEN	2,9	0,0	0,0	0,1	0,1	0,2
ZUSAMMEN	IN EINPERSONENHAUSH.	540,8	0,6	3,8	8,3	13,9	26,9
	MEHRPERSONENHAUSH.	551,5	1,8	9,9	18,1	26,3	42,0
	ANSTALTEN	49,6	0,0	0,3	1,2	2,2	4,9

ALLE PERSONEN

UNTER 45	IN EINPERSONENHAUSH.	1 467,1	1,3	9,5	21,1	38,4	79,6
	MEHRPERSONENHAUSH.	37 325,6	275,4	1 523,3	2 550,5	3 312,6	4 502,4
	ANSTALTEN	1 079,1	0,5	8,0	27,0	49,7	94,7
45 - 50	IN EINPERSONENHAUSH.	25,0	0,4	2,7	5,7	9,2	16,4
	MEHRPERSONENHAUSH.	3 545,3	24,9	133,1	217,3	279,5	387,5
	ANSTALTEN	57,7	0,0	0,4	1,5	2,8	5,8
50 - 55	IN EINPERSONENHAUSH.	251,6	0,5	3,2	7,0	11,2	18,7
	MEHRPERSONENHAUSH.	2 254,5	14,6	77,5	128,9	167,0	235,2
	ANSTALTEN	35,0	0,0	0,3	1,1	1,9	4,0
55 - 60	IN EINPERSONENHAUSH.	538,6	1,2	8,1	17,4	27,5	44,6
	MEHRPERSONENHAUSH.	3 185,4	22,4	118,0	192,7	244,4	335,1
	ANSTALTEN	50,2	0,0	0,5	1,9	3,3	6,2
60 - 65	IN EINPERSONENHAUSH.	705,0	1,7	10,6	22,8	35,7	58,7
	MEHRPERSONENHAUSH.	2 949,0	22,4	116,4	186,7	230,4	309,0
	ANSTALTEN	49,1	0,0	0,6	1,8	3,3	6,3
65 - 70	IN EINPERSONENHAUSH.	770,2	2,0	12,5	25,8	39,7	64,5
	MEHRPERSONENHAUSH.	2 350,5	20,4	105,7	162,5	194,7	251,0
	ANSTALTEN	50,1	0,0	0,6	1,8	3,6	6,2
70 - 75	IN EINPERSONENHAUSH.	699,3	1,8	12,0	24,4	37,0	58,8
	MEHRPERSONENHAUSH.	1 515,9	14,8	74,5	112,1	131,2	165,0
	ANSTALTEN	58,0	0,0	0,6	1,8	3,4	6,2
75 - 80	IN EINPERSONENHAUSH.	498,2	1,4	8,6	17,3	25,6	41,0
	MEHRPERSONENHAUSH.	865,6	9,3	45,2	67,1	76,1	95,0
	ANSTALTEN	69,4	0,0	0,6	1,6	3,4	6,5
80 U. MEHR	IN EINPERSONENHAUSH.	358,0	1,0	6,2	12,4	18,5	28,8
	MEHRPERSONENHAUSH.	657,7	7,2	35,5	52,6	59,8	73,4
	ANSTALTEN	118,3	0,0	0,8	2,3	5,0	9,7
INSGESAMT	IN EINPERSONENHAUSH.	5 527,1	11,4	73,5	153,8	243,1	411,0
	MEHRPERSONENHAUSH.	54 649,4	411,4	2 229,2	3 670,3	4 696,0	6 353,5
	ANSTALTEN	1 566,9	0,8	12,3	40,8	76,4	145,7

NACH FAMILIENSTAND, ALTERSGRUPPEN UND GEMEINDEGROSSENKLASSEN

1 000

... BIS UNTER ... EINWOHNERN							ALTER VOM ... BIS UNTER ... JAHREN	
5 000 - 10 000	10 000 - 20 000	20 000 - 50 000	50 000 - 100 000	100 000 - 200 000	200 000 - 500 000	500 000 - UND MEHR	HAUSHALTE	
PERSONEN								
2,6	3,1	4,7	4,1	7,6	7,9	13,3	IN EINPERSONENHAUSH.	50 - 55
3,5	3,7	5,0	3,8	5,8	5,8	9,2	MEHRPERSONENHAUSH.	
0,3	0,4	0,3	0,3	0,3	0,4	0,7	ANSTALTEN	
4,5	5,4	8,1	6,8	13,1	13,0	21,0	IN EINPERSONENHAUSH.	55 - 60
3,9	4,2	5,8	4,1	6,3	6,2	9,9	MEHRPERSONENHAUSH.	
0,5	0,6	0,5	0,4	0,5	0,5	0,9	ANSTALTEN	
4,3	4,9	7,5	6,5	13,6	13,2	19,9	IN EINPERSONENHAUSH.	60 - 65
2,9	3,0	3,9	2,7	4,6	4,4	6,8	MEHRPERSONENHAUSH.	
0,5	0,5	0,5	0,4	0,4	0,5	0,8	ANSTALTEN	
3,2	3,8	5,5	4,9	10,6	9,8	14,4	IN EINPERSONENHAUSH.	65 - 70
1,8	2,0	2,4	1,7	2,7	2,6	4,1	MEHRPERSONENHAUSH.	
0,4	0,4	0,4	0,4	0,4	0,5	0,7	ANSTALTEN	
1,9	2,4	3,1	2,8	6,6	6,0	8,8	IN EINPERSONENHAUSH.	70 - 75
1,0	1,1	1,4	1,1	1,7	1,6	2,6	MEHRPERSONENHAUSH.	
0,3	0,4	0,4	0,3	0,4	0,4	0,6	ANSTALTEN	
0,8	1,0	1,4	1,3	3,4	2,8	4,4	IN EINPERSONENHAUSH.	75 - 80
0,5	0,6	0,8	0,6	1,0	0,9	1,4	MEHRPERSONENHAUSH.	
0,2	0,3	0,3	0,3	0,3	0,4	0,6	ANSTALTEN	
0,3	0,4	0,5	0,5	1,6	1,3	2,0	IN EINPERSONENHAUSH.	80 U. MEHR
0,3	0,4	0,5	0,3	0,7	0,6	1,0	MEHRPERSONENHAUSH.	
0,2	0,2	0,3	0,3	0,4	0,4	0,6	ANSTALTEN	
29,6	34,8	51,7	45,1	90,2	88,5	147,4	IN EINPERSONENHAUSH.	ZUSAMMEN
42,2	45,7	63,4	46,7	71,4	71,5	112,5	MEHRPERSONENHAUSH.	
3,8	5,3	5,7	4,8	5,1	6,2	10,0	ANSTALTEN	
INSGESAMT								
90,1	100,5	143,1	122,0	232,0	191,3	436,2	IN EINPERSONENHAUSH.	LATER 45
3 764,4	3 626,4	4 486,9	2 632,3	2 980,2	3 162,9	4 507,9	MEHRPERSONENHAUSH.	
105,4	120,6	148,0	109,2	112,9	106,8	196,2	ANSTALTEN	
16,8	18,6	26,5	19,6	30,4	32,9	59,8	IN EINPERSONENHAUSH.	45 - 50
336,1	332,3	431,7	266,6	306,5	342,5	487,4	MEHRPERSONENHAUSH.	
6,0	6,8	7,7	5,2	5,2	5,0	11,3	ANSTALTEN	
18,6	20,3	28,4	21,1	32,3	34,6	55,9	IN EINPERSONENHAUSH.	50 - 55
209,2	207,4	274,4	173,6	207,1	230,8	328,9	MEHRPERSONENHAUSH.	
3,7	4,2	4,4	3,0	3,3	3,0	6,0	ANSTALTEN	
42,3	45,0	62,4	44,8	67,9	71,2	106,1	IN EINPERSONENHAUSH.	55 - 60
291,9	289,9	376,9	240,0	293,2	322,2	458,8	MEHRPERSONENHAUSH.	
5,8	6,3	6,1	4,0	4,8	4,0	7,3	ANSTALTEN	
54,8	57,7	81,1	58,8	91,8	95,9	135,5	IN EINPERSONENHAUSH.	60 - 65
264,6	259,3	337,9	215,3	270,3	303,4	427,4	MEHRPERSONENHAUSH.	
5,8	5,9	5,9	3,9	4,8	4,1	6,7	ANSTALTEN	
60,2	63,5	87,8	63,8	100,2	105,0	145,2	IN EINPERSONENHAUSH.	65 - 70
209,5	206,1	261,8	165,0	212,6	233,3	328,0	MEHRPERSONENHAUSH.	
5,7	5,9	6,2	3,8	5,1	4,4	6,7	ANSTALTEN	
54,1	57,8	78,1	57,3	92,0	95,0	131,2	IN EINPERSONENHAUSH.	70 - 75
135,4	132,6	165,6	103,0	134,8	144,8	202,2	MEHRPERSONENHAUSH.	
6,4	6,9	7,4	4,8	6,3	6,0	8,3	ANSTALTEN	
37,8	39,9	54,6	40,0	67,7	68,9	95,1	IN EINPERSONENHAUSH.	75 - 80
77,7	75,7	92,4	57,9	76,6	80,0	112,7	MEHRPERSONENHAUSH.	
6,6	8,0	8,9	6,4	8,1	8,1	11,1	ANSTALTEN	
26,9	27,9	38,3	28,1	48,9	50,6	70,4	IN EINPERSONENHAUSH.	80 U. MEHR
59,7	58,6	70,4	43,1	57,3	58,0	82,1	MEHRPERSONENHAUSH.	
10,0	12,5	15,0	11,6	15,2	14,9	21,3	ANSTALTEN	
401,5	431,1	600,3	455,4	763,2	745,4	1 237,4	IN EINPERSONENHAUSH.	INSGESAMT
5 348,3	5 188,3	6 498,1	3 896,6	4 544,5	4 877,8	6 935,3	MEHRPERSONENHAUSH.	
155,3	177,1	209,5	152,0	165,7	156,3	274,9	ANSTALTEN	

4. VERHEIRATETE, VERWITWETE UND GESCHIEDENE FRAUEN (NUR DEUTSCHE) NACH

ALTER VON ... BIS UNTER ...JAHREN	FRAUEN			VERHEIRATETE FRAUEN					
	INSGESAMT	DEREN KINDER		INSGESAMT			IN ERSTER EHE 2)		
		INSGESAMT	JE 1 000 FRAUEN	FRAUEN	DEREN KINDER		FRAUEN	DEREN KINDER	
					ANZAHL	JE 1 000 FRAUEN		ANZAHL	JE 1 000 FRAUEN
15 - 20	127 773	84 851	664,1	125 245	83 970	670,4	121 618	81 737	672,1
20 - 25	935 211	850 804	909,7	308 738	826 532	909,5	872 487	789 466	904,9
25 - 30	1 645 889	2 332 333	1417,1	1 582 103	2 257 963	1427,2	1 477 802	2 106 562	1425,5
30 - 35	2 044 427	3 882 362	1899,0	1 353 474	3 756 578	1918,1	1 784 881	3 447 132	1931,3
35 - 40	1 656 770	3 558 616	2147,9	1 353 950	3 406 270	2171,1	1 306 300	3 073 686	2201,3
40 - 45	1 747 361	3 578 588	2048,0	1 514 374	3 356 186	2078,9	1 389 035	2 967 688	2136,5
45 - 50	1 930 029	3 741 988	1938,8	1 574 712	3 328 666	1987,6	1 302 035	2 706 039	2078,3
50 - 55	1 304 808	2 498 395	1914,8	1 001 446	1 993 955	1991,1	728 715	1 538 096	2110,7
55 - 60	1 959 056	3 808 070	1943,8	1 314 027	2 642 917	2011,3	1 029 089	2 202 858	2140,6
60 - 65	1 875 280	3 696 984	1971,4	1 119 774	2 256 238	2016,7	933 296	1 990 812	2133,1
65 - 70	1 565 184	3 023 591	1931,8	773 539	1 529 631	1964,6	658 909	1 374 834	2086,5
70 - 75	1 201 465	2 328 889	1938,4	442 128	876 456	1982,4	374 310	782 602	2090,8
75 - 80	783 924	1 650 925	2106,0	138 007	395 450	2103,4	157 882	344 632	2182,8
80 UND MEHR	579 435	1 455 044	2511,1	52 791	143 160	2279,9	51 846	120 892	2331,8
INSGESAMT	19 356 612	36 491 440	1885,2	14 338 358	26 853 972	1872,9	12 278 205	23 527 036	1916,2

1) BEI FRAUEN, DIE MEHR ALS EINMAL VERHEIRATET WAREN, AUCH KINDER AUS FRÜHERER EHE. 2) BEIDE EHEPARTNER IN ERSTER EHE.
 AUSGANGSMASSE: BEVÖLKERUNG AM FAMILIENWOHNSTZ

ALTERSGRUPPEN, FAMILIENSTAND SOWIE ZAHL DER LEBENDGEBORENEN EHELICHEN KINDER 1)

			VERWITWETE FRAUEN			GESCHIEDENE FRAUEN			ALTER VON... BIS UNTER ...JAHREN
UEBRIGE			FRAUEN	DEREN KINDER		FRAUEN	DEREN KINDER		
FRAUEN	ANZAHL	JF 1000 FRAUEN		ANZAHL	JE 1 000 FRAUEN		ANZAHL	JE 1 000 FRAUEN	
3 627	2 233	615,7	1 309	/	100,8	1 219	749	614,4	15 - 20
36 251	37 066	1022,5	3 528	2 755	780,9	22 945	21 517	937,8	20 - 25
104 301	151 401	1451,6	8 642	11 251	1301,9	55 144	63 119	1144,6	25 - 30
173 593	309 446	1782,6	18 730	32 225	1720,5	67 223	93 559	1391,8	30 - 35
172 650	332 584	1926,3	30 712	61 246	1994,2	57 108	91 100	1595,2	35 - 40
225 339	388 498	1724,1	61 689	116 075	1881,5	71 298	106 327	1491,3	40 - 45
372 677	622 627	1670,7	161 356	276 940	1715,3	93 961	136 382	1451,5	45 - 50
272 731	455 859	1671,5	235 833	398 572	1690,1	67 529	105 868	1567,7	50 - 55
284 938	440 059	1544,4	551 867	1 013 539	1835,5	93 162	151 614	1627,4	55 - 60
185 478	265 426	1431,0	678 793	1 317 016	1940,2	77 713	123 730	1592,1	60 - 65
119 680	154 797	1293,4	730 664	1 413 419	1934,4	55 931	80 541	1440,0	65 - 70
67 818	93 854	1383,9	721 655	1 402 968	1944,1	37 682	49 465	1312,7	70 - 75
30 125	50 818	1686,9	575 889	1 225 795	2129,5	20 028	29 680	1481,9	75 - 80
10 945	22 268	2034,5	506 517	1 294 908	2555,5	10 127	16 976	1676,3	80 UND MEHR
2 060 153	3 326 936	1614,9	4 287 184	8 566 841	1998,2	731 070	1 070 627	1464,5	INSGESAMT

5. WOHNBEVÖLKERUNG NACH BETEILIGUNG AM ERWERBSLEBEN,

GEBURTSAHRGRUPPE	GESCHLECHT	WOHNBE- VÖLKERUNG INSGESAMT	DARUNTER MIT HOECHSTEM SCHULABSCHLUSS							
			ZUSAMMEN	ALLGEMEINBILDENDEN SCHULE					ABITUR	DARUNTER NOCH IN WEITERER SCHULAUSS- BILDUNG
				VOLKS- SCHULE	DARUNTER NOCH IN WEITERER SCHULAUSS- BILDUNG	MITTLERE REIFE	DARUNTER NOCH IN WEITERER SCHULAUSS- BILDUNG			
A) IN										
ERWERBS										
1951 UND SPAETER	MAENNLICH	1 155,8	1 149,2	986,0	44,0	120,3	16,2	3,1	0,2	
	WEIBLICH	1 073,4	1 068,6	854,9	36,2	146,9	18,7	1,6	0,3	
	INSGESAMT	2 229,2	2 217,8	1 840,8	80,2	267,2	34,9	4,7	0,6	
1950 - 1946	MAENNLICH	1 704,9	1 703,7	1 286,1	31,1	207,1	19,9	49,2	9,3	
	WEIBLICH	1 301,9	1 300,9	885,1	9,7	208,8	10,7	22,6	5,5	
	INSGESAMT	3 006,8	3 004,6	2 171,2	40,8	415,9	30,5	71,8	14,8	
1945 - 1941	MAENNLICH	1 934,2	1 933,5	1 326,2	27,5	181,7	13,1	36,8	10,0	
	WEIBLICH	1 016,8	1 016,2	632,5	2,6	162,2	2,6	19,3	2,0	
	INSGESAMT	2 951,0	2 949,7	1 958,7	30,1	343,9	15,7	56,1	12,0	
1940 - 1936	MAENNLICH	2 560,0	2 559,4	1 796,6	20,4	163,5	6,0	40,3	3,6	
	WEIBLICH	1 076,6	1 076,2	770,1	1,7	117,2	1,3	13,2	0,6	
	INSGESAMT	3 636,6	3 635,6	2 566,7	22,1	280,7	7,2	53,4	4,2	
1935 - 1931	MAENNLICH	2 041,7	2 041,3	1 508,0	8,4	110,3	2,1	29,4	1,0	
	WEIBLICH	872,2	871,9	684,9	1,0	76,0	0,6	8,9	0,2	
	INSGESAMT	2 913,8	2 913,2	2 192,8	9,4	186,3	2,7	38,3	1,2	
1930 - 1926	MAENNLICH	1 940,6	1 940,5	1 407,5	1,6	126,3	0,5	41,5	0,3	
	WEIBLICH	934,1	934,0	724,1	0,3	83,0	0,2	17,0	0,2	
	INSGESAMT	2 874,7	2 874,5	2 131,6	1,8	209,3	0,7	58,5	0,5	
1925 - 1921	MAENNLICH	1 568,5	1 568,5	1 120,4	0,0	103,0	0,0	48,7	0,1	
	WEIBLICH	1 050,2	1 050,2	797,3	0,0	99,1	0,0	18,7	0,1	
	INSGESAMT	2 618,6	2 618,6	1 917,7	0,1	202,1	0,1	67,3	0,2	
1920 - 1916	MAENNLICH	1 052,3	1 052,3	733,3	0,0	87,6	0,0	33,6	0,1	
	WEIBLICH	687,4	687,4	513,7	0,0	84,2	0,0	10,8	0,0	
	INSGESAMT	1 739,7	1 739,7	1 247,0	0,0	171,8	0,0	44,4	0,1	
1915 - 1911	MAENNLICH	1 325,0	1 325,0	927,8	0,0	107,8	0,0	40,6	0,0	
	WEIBLICH	741,8	741,8	565,6	0,0	83,5	0,0	12,6	0,0	
	INSGESAMT	2 066,7	2 066,7	1 493,4	0,0	191,3	0,0	53,2	0,1	
1910 - 1906	MAENNLICH	1 121,9	1 121,9	804,5	0,0	83,6	0,0	23,3	0,0	
	WEIBLICH	421,4	421,4	329,6	0,0	41,9	0,0	4,4	0,0	
	INSGESAMT	1 543,3	1 543,3	1 134,1	0,0	125,5	0,0	27,7	0,1	
1905 - 1901	MAENNLICH	388,5	388,5	271,4	0,0	31,0	0,0	9,0	0,0	
	WEIBLICH	181,6	181,6	148,4	0,0	14,8	-	1,6	0,0	
	INSGESAMT	570,1	570,1	419,8	0,0	45,7	0,0	10,6	0,0	
1900 UND FRUEHER	MAENNLICH	210,7	210,7	149,2	0,0	16,1	0,0	6,0	0,0	
	WEIBLICH	132,0	132,0	111,7	0,0	8,3	0,0	1,1	0,0	
	INSGESAMT	342,8	342,8	260,9	0,0	24,4	0,0	7,1	0,0	
ZUSAMMEN	MAENNLICH	17 004,2	16 994,5	12 316,9	133,1	1 338,3	57,8	361,5	24,8	
	WEIBLICH	9 489,3	9 482,1	7 017,8	51,5	1 125,9	34,2	131,8	9,0	
	INSGESAMT	26 493,5	26 476,7	19 334,7	184,6	2 464,1	92,0	493,3	33,8	
ERWERBS										
1951 UND SPAETER	MAENNLICH	5,7	5,7	5,2	-	0,3	-	0,1	-	
	WEIBLICH	5,5	5,5	4,9	-	0,3	-	0,1	-	
	INSGESAMT	11,3	11,3	10,1	-	0,6	-	0,2	-	
1950 - 1946	MAENNLICH	7,4	7,4	6,0	-	0,7	-	0,3	-	
	WEIBLICH	6,7	6,7	4,9	-	0,7	-	0,2	-	
	INSGESAMT	14,1	14,1	10,8	-	1,4	-	0,4	-	
1945 - 1941	MAENNLICH	7,8	7,8	5,5	-	0,5	-	0,2	-	
	WEIBLICH	5,7	5,7	3,6	-	0,7	-	0,2	-	
	INSGESAMT	13,5	13,5	9,1	-	1,2	-	0,4	-	
1940 - 1936	MAENNLICH	8,1	8,1	6,4	-	0,4	-	0,2	-	
	WEIBLICH	4,9	4,9	3,6	-	0,5	-	0,1	-	
	INSGESAMT	13,0	13,0	10,0	-	0,8	-	0,3	-	
1935 - 1931	MAENNLICH	6,4	6,4	5,4	-	0,3	-	0,1	-	
	WEIBLICH	3,6	3,6	2,9	-	0,2	-	0,1	-	
	INSGESAMT	10,0	10,0	8,3	-	0,5	-	0,2	-	
1930 - 1926	MAENNLICH	6,1	6,1	5,0	-	0,3	-	0,1	-	
	WEIBLICH	3,7	3,7	2,9	-	0,3	-	0,1	-	
	INSGESAMT	9,9	9,9	7,9	-	0,7	-	0,2	-	
1925 - 1921	MAENNLICH	5,0	5,0	3,9	-	0,3	-	0,2	-	
	WEIBLICH	4,1	4,1	3,2	-	0,3	-	0,1	-	
	INSGESAMT	9,1	9,1	7,1	-	0,6	-	0,3	-	
1920 - 1916	MAENNLICH	3,9	3,9	3,0	-	0,3	-	0,1	-	
	WEIBLICH	3,1	3,1	2,4	-	0,4	-	0,1	-	
	INSGESAMT	7,0	7,0	5,4	-	0,6	-	0,2	-	

GEBURTSJAHRGRUPPEN UND ART DES HOECHSTEN SCHULABSCHLUSSES

AM 27.5.1970 AN EINER

BERUFSBILDENDEN SCHULE						GESCHLECHT	GEBURTSJAHRGRUPPE
BERUFS- FACH- FACH- SCHULE	DARUNTER NOCH IN WEITERER SCHULAUSS- BILDUNG	INGENIEUR- SCHULE	DARUNTER NOCH IN WEITERER SCHULAUSS- BILDUNG	HOCHSCHULE	DARUNTER NOCH IN WEITERER SCHULAUSS- BILDUNG		
1 000							
TAETIGE							
39,6	2,2	-	-	0,2	0,0	MAENNLICH	1951 UND SPAETER
65,0	4,2	-	-	0,2	0,0	WEIBLICH	
104,6	6,5	-	-	0,4	0,0	INSGESAMT	
147,6	6,5	7,5	0,1	6,2	0,3	MAENNLICH	1950 - 1946
166,5	4,3	0,6	0,0	17,2	0,4	WEIBLICH	
314,2	10,8	8,1	0,1	23,4	0,7	INSGESAMT	
244,7	9,3	60,4	0,5	83,7	4,7	MAENNLICH	1945 - 1941
139,2	2,0	1,6	0,0	61,5	1,4	WEIBLICH	
383,9	11,3	62,0	0,5	145,2	6,1	INSGESAMT	
341,7	7,8	79,2	0,3	138,2	3,3	MAENNLICH	1940 - 1936
127,6	1,5	1,1	0,0	47,1	0,6	WEIBLICH	
469,3	9,3	80,3	0,3	185,3	3,9	INSGESAMT	
242,9	3,1	53,6	0,1	97,1	1,0	MAENNLICH	1935 - 1931
77,0	0,7	0,6	0,0	24,6	0,2	WEIBLICH	
319,9	3,8	54,1	0,1	121,7	1,2	INSGESAMT	
218,1	0,7	51,3	0,0	95,8	0,5	MAENNLICH	1930 - 1926
81,4	0,2	0,6	0,0	27,9	0,2	WEIBLICH	
299,5	0,9	51,9	0,0	123,7	0,7	INSGESAMT	
176,1	0,0	40,8	0,0	79,5	0,3	MAENNLICH	1925 - 1921
101,4	0,0	0,5	-	33,1	0,1	WEIBLICH	
277,5	0,1	41,3	0,0	112,6	0,4	INSGESAMT	
117,9	0,0	24,5	0,0	55,3	0,1	MAENNLICH	1920 - 1916
60,3	0,0	0,2	-	18,3	0,0	WEIBLICH	
178,2	0,0	24,6	0,0	73,6	0,2	INSGESAMT	
152,4	0,0	29,8	0,0	66,5	0,1	MAENNLICH	1915 - 1911
61,5	0,0	0,2	-	18,4	0,0	WEIBLICH	
214,0	0,0	30,0	0,0	84,9	0,2	INSGESAMT	
120,3	0,0	28,9	0,0	61,3	0,1	MAENNLICH	1910 - 1906
32,7	0,0	0,1	-	12,7	0,0	WEIBLICH	
152,9	0,0	29,0	0,0	74,0	0,1	INSGESAMT	
40,7	0,0	8,7	0,0	27,8	0,1	MAENNLICH	1905 - 1901
12,5	0,0	0,0	-	4,2	0,0	WEIBLICH	
53,3	0,0	8,7	0,0	32,0	0,1	INSGESAMT	
18,1	0,0	3,5	0,0	17,8	0,1	MAENNLICH	1900 UND FRUEHER
7,8	0,0	0,0	-	3,2	0,0	WEIBLICH	
25,9	0,0	3,5	0,0	21,0	0,1	INSGESAMT	
1 860,2	29,7	388,1	1,0	729,5	10,5	MAENNLICH	ZUSAMMEN
933,0	13,0	5,3	0,0	268,4	3,0	WEIBLICH	
2 793,2	42,7	393,5	1,1	997,9	13,6	INSGESAMT	
LOSE							
0,1	-	0,0	-	0,0	-	MAENNLICH	1951 UND SPAETER
0,2	-	-	-	-	-	WEIBLICH	
0,3	-	0,0	-	0,0	-	INSGESAMT	
0,4	-	0,0	-	0,1	-	MAENNLICH	1950 - 1946
0,8	-	0,0	-	0,2	-	WEIBLICH	
1,2	-	0,0	-	0,3	-	INSGESAMT	
0,6	-	0,1	-	0,9	-	MAENNLICH	1945 - 1941
0,8	-	0,0	-	0,5	-	WEIBLICH	
1,4	-	0,1	-	1,3	-	INSGESAMT	
0,5	-	0,1	-	0,5	-	MAENNLICH	1940 - 1936
0,5	-	0,0	-	0,3	-	WEIBLICH	
1,1	-	0,1	-	0,8	-	INSGESAMT	
0,3	-	0,0	-	0,2	-	MAENNLICH	1935 - 1931
0,3	-	0,0	-	0,1	-	WEIBLICH	
0,6	-	0,1	-	0,3	-	INSGESAMT	
0,4	-	0,1	-	0,2	-	MAENNLICH	1930 - 1926
0,3	-	0,0	-	0,1	-	WEIBLICH	
0,7	-	0,1	-	0,2	-	INSGESAMT	
0,4	-	0,1	-	0,2	-	MAENNLICH	1925 - 1921
0,4	-	0,0	-	0,1	-	WEIBLICH	
0,8	-	0,1	-	0,3	-	INSGESAMT	
0,3	-	0,1	-	0,1	-	MAENNLICH	1920 - 1916
0,2	-	0,0	-	0,0	-	WEIBLICH	
0,6	-	0,1	-	0,2	-	INSGESAMT	

5. WOHNBEVÖLKERUNG NACH BETEILIGUNG AM ERWERBSLEBEN,

GEBURTSAHNRGRUPPE	GESCHLECHT	WOHNBE- VÖLKERUNG INSGESAMT	DARUNTER MIT HOECHSTEM SCHULABSCHLUSS						
			ZUSAMMEN	ALLGEMEINBILDENDEN SCHULE					ERWERBS
				VOLKS- SCHULE	DARUNTER NOCH IN WEITERER SCHULAUSS- BILDUNG	MITTLERE REIFE	DARUNTER NOCH IN WEITERER SCHULAUSS- BILDUNG	ABITUR	
1915 - 1911	MAENNLICH	6,4	6,4	5,1	-	0,4	-	0,1	-
	WEIBLICH	3,8	3,8	2,9	-	0,4	-	0,1	-
	INSGESAMT	10,2	10,2	8,0	-	0,9	-	0,2	-
1910 - 1906	MAENNLICH	10,1	10,1	8,1	-	0,7	-	0,1	-
	WEIBLICH	2,6	2,6	2,1	-	0,3	-	0,0	-
	INSGESAMT	12,7	12,7	10,1	-	0,9	-	0,2	-
1905 - 1901	MAENNLICH	2,4	2,4	1,9	-	0,2	-	0,1	-
	WEIBLICH	1,0	1,0	0,8	-	0,1	-	0,0	-
	INSGESAMT	3,3	3,3	2,7	-	0,3	-	0,1	-
1900 UND FRUEHER	MAENNLICH	1,3	1,3	1,0	-	0,1	-	0,0	-
	WEIBLICH	1,3	1,3	1,2	-	0,1	-	0,0	-
	INSGESAMT	2,6	2,6	2,2	-	0,1	-	0,1	-
ZUSAMMEN	MAENNLICH	70,5	70,5	56,5	-	4,4	-	1,7	-
	WEIBLICH	46,1	46,1	35,3	-	4,3	-	1,0	-
	INSGESAMT	116,6	116,6	91,8	-	8,7	-	2,6	-
NICHTERWERBS									
1951 UND SPAETER	MAENNLICH	7 848,5	107,3	81,1	47,0	18,9	16,7	4,9	3,0
	WEIBLICH	7 494,2	212,4	157,3	71,9	42,1	35,9	5,9	3,8
	INSGESAMT	15 342,7	319,6	238,4	118,8	61,0	52,7	10,8	6,8
1950 - 1946	MAENNLICH	267,6	222,8	37,4	14,7	43,9	41,7	128,0	123,4
	WEIBLICH	584,9	568,4	393,2	3,8	55,5	17,2	85,8	79,3
	INSGESAMT	852,5	791,3	430,7	18,5	99,4	58,9	213,9	202,7
1945 - 1941	MAENNLICH	144,1	141,9	26,6	6,5	18,2	17,0	80,4	78,8
	WEIBLICH	919,4	917,8	679,0	1,2	115,9	2,6	28,6	16,2
	INSGESAMT	1 063,5	1 059,7	705,7	7,7	134,1	19,7	109,1	95,0
1940 - 1936	MAENNLICH	53,3	52,3	29,8	2,9	3,3	2,3	12,5	11,8
	WEIBLICH	1 314,9	1 313,5	1 027,8	0,9	134,5	1,0	18,4	2,5
	INSGESAMT	1 368,2	1 365,8	1 057,6	3,9	137,7	3,3	30,9	14,3
1935 - 1931	MAENNLICH	33,6	33,2	27,3	1,2	1,2	0,4	2,1	1,7
	WEIBLICH	1 033,6	1 032,8	852,7	0,5	90,3	0,4	13,3	0,6
	INSGESAMT	1 067,2	1 066,0	879,9	1,8	91,5	0,8	15,4	2,3
1930 - 1926	MAENNLICH	41,2	41,0	35,3	0,3	1,7	0,1	1,1	0,5
	WEIBLICH	1 022,4	1 022,0	836,0	0,2	87,3	0,1	23,6	0,3
	INSGESAMT	1 063,5	1 063,0	871,3	0,4	89,0	0,2	24,7	0,8
1925 - 1921	MAENNLICH	59,0	58,9	50,4	0,0	2,4	0,0	1,2	0,1
	WEIBLICH	1 112,1	1 112,0	912,7	0,0	93,0	0,0	22,2	0,2
	INSGESAMT	1 171,1	1 170,9	963,1	0,0	95,4	0,0	23,4	0,3
1920 - 1916	MAENNLICH	66,4	66,3	55,6	0,0	3,3	0,0	1,2	0,1
	WEIBLICH	873,7	873,6	721,6	0,0	90,5	0,0	12,5	0,1
	INSGESAMT	940,1	939,9	777,2	0,0	93,8	0,0	13,6	0,1
1915 - 1911	MAENNLICH	177,9	177,8	149,7	0,0	8,4	-	2,5	0,0
	WEIBLICH	1 346,1	1 346,0	1 140,1	0,0	124,5	0,0	18,0	0,1
	INSGESAMT	1 524,0	1 523,8	1 289,8	0,0	133,0	0,0	20,5	0,2
1910 - 1906	MAENNLICH	435,1	434,9	367,6	0,0	18,5	0,0	4,4	0,0
	WEIBLICH	1 726,7	1 726,5	1 503,3	0,0	139,5	0,0	11,4	0,1
	INSGESAMT	2 161,7	2 161,4	1 870,9	0,0	158,0	0,0	15,9	0,2
1905 - 1901	MAENNLICH	1 003,7	1 003,1	818,5	0,0	52,5	0,0	14,0	0,1
	WEIBLICH	1 671,2	1 670,6	1 469,8	0,0	125,5	0,0	10,6	0,1
	INSGESAMT	2 674,9	2 673,8	2 288,3	0,0	177,9	0,0	24,6	0,2
1900 UND FRUEHER	MAENNLICH	1 661,7	1 660,4	1 353,3	0,0	92,0	0,0	29,2	0,1
	WEIBLICH	3 149,3	3 148,0	2 808,7	0,0	215,3	0,0	21,2	0,2
	INSGESAMT	4 811,0	4 808,4	4 162,0	0,1	307,3	0,0	50,4	0,4
ZUSAMMEN	MAENNLICH	11 792,0	3 999,8	3 032,8	72,7	264,3	78,4	281,6	219,7
	WEIBLICH	22 248,5	14 943,7	12 502,1	78,7	1 313,7	57,3	271,6	103,7
	INSGESAMT	34 040,5	18 943,5	15 534,9	151,3	1 578,0	135,7	553,2	323,4
INSGE									
1951 UND SPAETER	MAENNLICH	9 010,0	1 262,2	1 072,3	91,0	139,4	33,0	8,2	3,3
	WEIBLICH	8 573,1	1 286,5	1 017,0	108,0	189,4	54,7	7,6	4,1
	INSGESAMT	17 583,1	2 548,7	2 089,3	199,0	328,8	87,6	15,8	7,4
1950 - 1946	MAENNLICH	1 979,9	1 933,9	1 329,5	45,8	251,7	61,6	177,5	132,7
	WEIBLICH	1 893,5	1 876,1	1 283,2	13,5	265,0	27,9	108,6	84,9
	INSGESAMT	3 873,4	3 810,0	2 612,7	59,3	516,7	89,5	286,1	217,5

GEBURTSJAHRGRUPPEN UND ART DES HOECHSTEN SCHULABSCHLUSSES

AM 27.5.1970 AN EINER						GESCHLECHT	GEBURTSJAHRGRUPPE
BERUFSBILDENDEN SCHULE				HOCHSCHULE	DARUNTER NOCH IN WEITERER SCHULAUSS-BILDUNG		
BERUFS-FACH-, FACH-SCHULE	DARUNTER NOCH IN WEITERER SCHULAUSS-BILDUNG	INGENIEUR-SCHULE	DARUNTER NOCH IN WEITERER SCHULAUSS-BILDUNG				
LOSE							
0,5	-	0,1	-	0,2	-	MAENNLICH	1915 - 1911
0,3	-	0,0	-	0,1	-	WEIBLICH	
0,8	-	0,1	-	0,2	-	INSGESAMT	
0,8	-	0,2	-	0,2	-	MAENNLICH	1910 - 1906
0,2	-	0,0	-	0,0	-	WEIBLICH	
1,0	-	0,2	-	0,2	-	INSGESAMT	
0,2	-	0,1	-	0,1	-	MAENNLICH	1905 - 1901
0,0	-	-	-	0,0	-	WEIBLICH	
0,2	-	0,1	-	0,1	-	INSGESAMT	
0,1	-	0,0	-	0,1	-	MAENNLICH	1900 UND FRUEHER
0,0	-	0,0	-	0,0	-	WEIBLICH	
0,1	-	0,0	-	0,1	-	INSGESAMT	
4,6	-	0,9	-	2,5	-	MAENNLICH	ZUSAMMEN
4,0	-	0,0	-	1,4	-	WEIBLICH	
8,7	-	0,9	-	3,9	-	INSGESAMT	
PERSONEN							
2,3	1,5	0,0	-	0,1	0,0	MAENNLICH	1951 UND SPAETER
7,0	3,7	0,0	-	0,1	0,0	WEIBLICH	
9,2	5,2	0,0	-	0,2	0,0	INSGESAMT	
11,2	10,1	0,8	0,6	1,5	1,0	MAENNLICH	1950 - 1946
30,5	4,0	0,1	0,0	3,3	1,1	WEIBLICH	
41,6	14,1	0,9	0,6	4,8	2,1	INSGESAMT	
7,5	6,5	2,5	2,2	6,7	4,9	MAENNLICH	1945 - 1941
81,0	1,7	0,6	0,0	12,7	1,6	WEIBLICH	
88,5	8,3	3,1	2,2	19,3	6,6	INSGESAMT	
2,9	1,8	0,8	0,6	3,0	2,1	MAENNLICH	1940 - 1936
110,8	1,1	0,9	0,0	21,2	0,5	WEIBLICH	
113,6	2,9	1,7	0,7	24,2	2,6	INSGESAMT	
1,4	0,4	0,2	0,1	0,9	0,5	MAENNLICH	1935 - 1931
62,7	0,4	0,6	0,0	13,3	0,2	WEIBLICH	
64,2	0,8	0,8	0,1	14,2	0,6	INSGESAMT	
1,9	0,1	0,2	0,0	0,7	0,1	MAENNLICH	1930 - 1926
62,0	0,1	0,5	0,0	12,6	0,1	WEIBLICH	
64,0	0,2	0,7	0,0	13,3	0,2	INSGESAMT	
3,6	0,0	0,4	0,0	0,8	0,0	MAENNLICH	1925 - 1921
70,7	0,0	0,4	-	13,1	0,0	WEIBLICH	
74,3	0,0	0,8	0,0	13,9	0,1	INSGESAMT	
4,7	0,0	0,5	0,0	1,0	0,0	MAENNLICH	1920 - 1916
42,5	0,0	0,1	-	6,4	0,0	WEIBLICH	
47,2	0,0	0,6	0,0	7,4	0,0	INSGESAMT	
13,0	-	1,6	0,0	2,5	0,0	MAENNLICH	1915 - 1911
55,7	0,0	0,1	-	7,5	0,0	WEIBLICH	
68,8	0,0	1,7	0,0	10,0	0,0	INSGESAMT	
32,2	0,0	5,2	0,0	7,0	0,0	MAENNLICH	1910 - 1906
61,0	0,0	0,1	-	11,2	0,0	WEIBLICH	
93,2	0,0	5,3	0,0	18,2	0,0	INSGESAMT	
68,6	0,0	17,6	0,0	32,0	0,0	MAENNLICH	1905 - 1901
50,7	0,0	0,1	-	14,0	0,0	WEIBLICH	
119,2	0,0	17,7	0,0	46,0	0,1	INSGESAMT	
93,4	0,0	22,9	0,0	69,6	0,1	MAENNLICH	1900 UND FRUEHER
63,3	0,0	0,1	-	39,4	0,0	WEIBLICH	
156,7	0,0	23,0	0,0	108,9	0,1	INSGESAMT	
242,7	20,4	52,7	3,6	125,7	8,9	MAENNLICH	ZUSAMMEN
697,9	11,1	3,7	0,1	154,7	3,7	WEIBLICH	
940,6	31,6	56,4	3,6	280,4	12,6	INSGESAMT	
SAMT							
42,0	3,7	0,0	-	0,3	0,0	MAENNLICH	1951 UND SPAETER
72,2	7,9	0,0	-	0,3	0,0	WEIBLICH	
114,2	11,6	0,0	-	0,6	0,0	INSGESAMT	
159,2	16,6	8,3	0,6	7,7	1,3	MAENNLICH	1950 - 1946
197,8	8,3	0,7	0,0	20,7	1,6	WEIBLICH	
357,0	24,9	9,0	0,7	28,5	2,8	INSGESAMT	

5. WOHNBEVÖLKERUNG NACH BETEILIGUNG AM ERWERBSLEBEN,

GEBURTSAHRGRUPPE	GESCHLECHT	WOHNBE- VÖLKERUNG INSGESAMT	DARUNTER MIT HOECHSTEM SCHULABSCHLUSS							
			ZUSAMMEN	ALLGEMEINBILDENDEN SCHULE					ABITUR	DARUNTER NOCH IN WEITERER SCHULAUS- BILDUNG
				VOLKS- SCHULE	DARUNTER NOCH IN WEITERER SCHULAUS- BILDUNG	MITTLERE REIFE	DARUNTER NOCH IN WEITERER SCHULAUS- BILDUNG	DARUNTER NOCH IN WEITERER SCHULAUS- BILDUNG		
INSGE										
1945 - 1941	MAENNLICH	2 086,1	2 083,2	1 358,3	34,0	200,5	30,2	117,5	88,8	
	WEIBLICH	1 942,0	1 939,7	1 315,1	3,8	278,7	5,2	48,1	18,2	
	INSGESAMT	4 028,0	4 022,9	2 673,4	37,9	479,2	35,4	165,5	107,0	
1940 - 1936	MAENNLICH	2 621,4	2 619,8	1 832,8	23,4	167,1	8,3	52,5	15,4	
	WEIBLICH	2 396,5	2 394,6	1 801,4	2,6	252,1	2,3	31,7	3,1	
	INSGESAMT	5 017,9	5 014,5	3 634,2	26,0	419,2	10,5	84,6	18,6	
1935 - 1931	MAENNLICH	2 081,7	2 080,8	1 540,7	9,7	111,8	2,5	31,7	2,7	
	WEIBLICH	1 909,4	1 908,2	1 540,4	1,5	166,5	1,0	22,3	0,8	
	INSGESAMT	3 991,1	3 989,1	3 081,1	11,2	278,3	3,6	53,9	3,5	
1930 - 1926	MAENNLICH	1 987,9	1 987,6	1 447,8	1,8	128,3	0,6	42,7	0,8	
	WEIBLICH	1 960,2	1 959,7	1 563,0	0,4	170,6	0,3	40,7	0,5	
	INSGESAMT	3 948,1	3 947,3	3 010,9	2,2	298,9	0,9	83,4	1,3	
1925 - 1921	MAENNLICH	1 632,5	1 632,4	1 174,8	0,1	105,7	0,0	50,0	0,3	
	WEIBLICH	2 166,4	2 166,2	1 713,2	0,1	192,4	0,1	41,0	0,3	
	INSGESAMT	3 798,9	3 798,6	2 888,0	0,1	298,1	0,1	91,0	0,6	
1920 - 1916	MAENNLICH	1 122,6	1 122,5	791,9	0,0	91,1	0,0	35,0	0,1	
	WEIBLICH	1 564,2	1 564,1	1 237,6	0,0	175,1	0,0	23,3	0,1	
	INSGESAMT	2 686,8	2 686,6	2 029,5	0,1	266,2	0,1	58,2	0,2	
1915 - 1911	MAENNLICH	1 509,2	1 509,1	1 082,6	0,0	116,6	0,0	43,3	0,1	
	WEIBLICH	2 091,6	2 091,5	1 708,6	0,1	208,5	0,0	30,7	0,1	
	INSGESAMT	3 600,9	3 600,7	2 791,2	0,1	325,1	0,0	74,0	0,2	
1910 - 1906	MAENNLICH	1 567,1	1 566,9	1 180,2	0,0	102,8	0,0	27,9	0,1	
	WEIBLICH	2 150,7	2 150,5	1 835,0	0,0	181,6	0,0	15,9	0,1	
	INSGESAMT	3 717,7	3 717,4	3 015,2	0,1	284,4	0,0	43,8	0,2	
1905 - 1901	MAENNLICH	1 394,6	1 394,0	1 091,8	0,0	83,6	0,0	23,0	0,1	
	WEIBLICH	1 853,7	1 853,2	1 619,0	0,0	140,3	0,0	12,2	0,1	
	INSGESAMT	3 248,4	3 247,2	2 710,8	0,1	224,0	0,0	35,2	0,2	
1900 UND FRUEHER	MAENNLICH	1 873,7	1 872,4	1 503,6	0,0	108,2	0,0	35,3	0,2	
	WEIBLICH	3 282,6	3 281,4	2 921,6	0,1	223,7	0,0	22,3	0,2	
	INSGESAMT	5 156,3	5 153,8	4 425,2	0,1	331,8	0,0	57,5	0,4	
INSGESAMT	MAENNLICH	28 866,7	21 064,9	15 406,2	205,8	1 606,9	136,2	644,8	244,5	
	WEIBLICH	31 783,9	24 471,9	19 555,3	130,2	2 443,9	91,5	404,4	112,6	
	INSGESAMT	60 650,6	45 536,8	34 961,4	336,0	4 050,8	227,7	1 049,2	357,2	
B) IN										
ERWERBS										
1951 UND SPAETER	MAENNLICH	100	99,4	85,8	4,5	10,5	13,5	0,3	7,8	
	WEIBLICH	100	99,6	80,0	4,2	13,8	12,7	0,1	19,9	
	INSGESAMT	100	99,5	83,0	4,4	12,0	13,1	0,2	11,9	
1950 - 1946	MAENNLICH	100	99,9	75,5	2,4	12,2	9,6	2,9	18,9	
	WEIBLICH	100	99,9	68,0	1,1	16,1	5,1	1,7	24,3	
	INSGESAMT	100	99,9	72,3	1,9	13,8	7,3	2,4	20,6	
1945 - 1941	MAENNLICH	100	100,0	68,6	2,1	9,4	7,2	1,9	27,1	
	WEIBLICH	100	99,9	62,2	0,4	16,0	1,6	1,9	10,3	
	INSGESAMT	100	100,0	66,4	1,5	11,7	4,6	1,9	21,3	
1940 - 1936	MAENNLICH	100	100,0	70,2	1,1	6,4	3,6	1,6	9,0	
	WEIBLICH	100	100,0	71,6	0,2	10,9	1,1	1,2	4,6	
	INSGESAMT	100	100,0	70,6	0,9	7,7	2,6	1,5	7,9	
1935 - 1931	MAENNLICH	100	100,0	73,9	0,6	5,4	1,9	1,4	3,3	
	WEIBLICH	100	100,0	78,6	0,1	8,7	0,8	1,0	2,4	
	INSGESAMT	100	100,0	75,3	0,4	6,4	1,5	1,3	3,1	
1930 - 1926	MAENNLICH	100	100,0	72,5	0,1	6,5	0,4	2,1	0,8	
	WEIBLICH	100	100,0	77,5	0,0	8,9	0,2	1,8	1,1	
	INSGESAMT	100	100,0	74,2	0,1	7,3	0,3	2,0	0,9	
1925 - 1921	MAENNLICH	100	100,0	71,4	0,0	6,6	0,0	3,1	0,3	
	WEIBLICH	100	100,0	75,9	0,0	9,4	0,0	1,8	0,6	
	INSGESAMT	100	100,0	73,2	0,0	7,7	0,0	2,6	0,4	
1920 - 1916	MAENNLICH	100	100,0	69,7	0,0	8,3	0,0	3,2	0,2	
	WEIBLICH	100	100,0	74,7	0,0	12,3	0,0	1,6	0,3	
	INSGESAMT	100	100,0	71,7	0,0	9,9	0,0	2,6	0,2	
1915 - 1911	MAENNLICH	100	100,0	70,0	0,0	8,1	0,0	3,1	0,1	
	WEIBLICH	100	100,0	76,2	0,0	11,3	0,0	1,7	0,2	
	INSGESAMT	100	100,0	72,3	0,0	9,3	0,0	2,6	0,1	
1910 - 1906	MAENNLICH	100	100,0	71,7	0,0	7,5	0,0	2,1	0,2	
	WEIBLICH	100	100,0	78,2	0,0	9,9	0,0	1,1	0,1	
	INSGESAMT	100	100,0	73,5	0,0	8,1	0,0	1,8	0,2	

GEBURTSJAHRGRUPPEN UND ART DES HOECHSTEN SCHULABSCHLUSSES

AM 27.5.1970 AN EINER						GESCHLECHT	GEBURTSJAHRGRUPPE
BERUFSBILDENDEN SCHULE				HOCHSCHULE	DARUNTER NOCH IN WEITERER SCHULAUSS-BILDUNG		
BERUFS- FACH-, FACH- SCHULE	DARUNTER NOCH IN WEITERER SCHULAUSS- BILDUNG	INGENIEUR- SCHULE	DARUNTER NOCH IN WEITERER SCHULAUSS- BILDUNG				
SAMT							
252,7	15,8	63,0	2,7	91,3	9,7	MAENNLICH	1945 - 1941
221,0	3,7	2,2	0,1	74,6	3,0	WEIBLICH	
473,7	19,6	65,2	2,7	165,9	12,7	INSGESAMT	
345,1	9,6	80,1	1,0	141,8	5,4	MAENNLICH	1940 - 1936
238,9	2,5	1,9	0,0	68,6	1,1	WEIBLICH	
584,0	12,2	82,1	1,0	210,3	6,5	INSGESAMT	
244,7	3,5	53,8	0,2	98,2	1,5	MAENNLICH	1935 - 1931
139,9	1,1	1,1	0,0	38,0	0,4	WEIBLICH	
384,7	4,7	55,0	0,2	136,1	1,8	INSGESAMT	
220,5	0,8	51,6	0,1	96,7	0,7	MAENNLICH	1930 - 1926
143,7	0,3	1,1	0,0	40,5	0,2	WEIBLICH	
364,2	1,1	52,7	0,1	137,2	0,9	INSGESAMT	
180,1	0,1	41,2	0,0	80,5	0,3	MAENNLICH	1925 - 1921
172,5	0,1	0,9	-	46,3	0,2	WEIBLICH	
352,6	0,1	42,2	0,0	126,7	0,5	INSGESAMT	
123,0	0,0	25,0	0,0	56,5	0,1	MAENNLICH	1920 - 1916
103,0	0,0	0,3	-	24,8	0,1	WEIBLICH	
226,0	0,0	25,3	0,0	81,2	0,2	INSGESAMT	
166,0	0,0	31,6	0,0	69,1	0,1	MAENNLICH	1915 - 1911
117,5	0,0	0,3	-	26,0	0,1	WEIBLICH	
283,5	0,0	31,8	0,0	95,1	0,2	INSGESAMT	
153,3	0,0	34,3	0,0	68,5	0,1	MAENNLICH	1910 - 1906
93,9	0,0	0,2	-	23,9	0,0	WEIBLICH	
247,2	0,0	34,5	0,0	92,4	0,2	INSGESAMT	
109,5	0,0	26,3	0,0	59,9	0,1	MAENNLICH	1905 - 1901
63,2	0,0	0,1	-	18,3	0,0	WEIBLICH	
172,7	0,0	26,4	0,0	78,1	0,1	INSGESAMT	
111,6	0,0	26,4	0,0	87,4	0,2	MAENNLICH	1900 UND FRUEHER
71,2	0,0	0,1	-	42,6	0,0	WEIBLICH	
182,7	0,0	26,5	0,0	130,0	0,2	INSGESAMT	
2 107,6	50,1	441,7	4,6	857,8	19,4	MAENNLICH	INSGESAMT
1 634,9	24,2	9,0	0,1	424,4	6,7	WEIBLICH	
3 742,4	74,3	450,7	4,7	1 282,2	26,1	INSGESAMT	
PROZENT							
TAEITIGE							
3,4	5,6	0,0	0,0	0,0	1,4	MAENNLICH	1951 UND SPAETER
6,1	6,5	0,0	0,0	0,0	1,6	WEIBLICH	
4,7	6,2	0,0	0,0	0,0	1,5	INSGESAMT	
8,7	4,4	0,4	1,1	0,4	5,0	MAENNLICH	1950 - 1946
12,8	2,6	0,0	0,3	1,3	2,4	WEIBLICH	
10,5	3,4	0,3	1,0	0,8	3,1	INSGESAMT	
12,7	3,8	3,1	0,8	4,3	5,6	MAENNLICH	1945 - 1941
13,7	1,4	0,2	1,5	6,1	2,2	WEIBLICH	
13,0	2,9	2,1	0,8	4,9	4,2	INSGESAMT	
13,4	2,3	3,1	0,4	5,4	2,4	MAENNLICH	1940 - 1936
11,9	1,2	0,1	0,5	4,4	1,3	WEIBLICH	
12,9	2,0	2,2	0,4	5,1	2,1	INSGESAMT	
11,9	1,3	2,6	0,2	4,8	1,0	MAENNLICH	1935 - 1931
8,8	0,9	0,1	0,9	2,8	0,9	WEIBLICH	
11,0	1,2	1,9	0,2	4,2	1,0	INSGESAMT	
11,2	0,3	2,6	0,1	4,9	0,5	MAENNLICH	1930 - 1926
8,7	0,3	0,1	0,4	3,0	0,6	WEIBLICH	
10,4	0,3	1,8	0,1	4,3	0,5	INSGESAMT	
11,2	0,0	2,6	0,1	5,1	0,3	MAENNLICH	1925 - 1921
9,7	0,0	0,1	0,0	3,2	0,4	WEIBLICH	
10,6	0,0	1,6	0,1	4,3	0,3	INSGESAMT	
11,2	0,0	2,3	0,0	5,3	0,2	MAENNLICH	1920 - 1916
8,8	0,0	0,0	0,0	2,7	0,2	WEIBLICH	
10,2	0,0	1,4	0,0	4,2	0,2	INSGESAMT	
11,5	0,0	2,3	0,0	5,0	0,2	MAENNLICH	1915 - 1911
8,3	0,0	0,0	0,0	2,5	0,2	WEIBLICH	
10,4	0,0	1,5	0,0	4,1	0,2	INSGESAMT	
10,7	0,0	2,6	0,0	5,5	0,2	MAENNLICH	1910 - 1906
7,8	0,0	0,0	0,0	3,0	0,2	WEIBLICH	
9,9	0,0	1,9	0,0	4,8	0,2	INSGESAMT	

5. WOHNBEVÖLKERUNG NACH BETEILIGUNG AM ERWERBSLEBEN,

GEBURTSJAHRGRUPPE	GESCHLECHT	WOHNBE- VÖLKERUNG INSGESAMT	DARUNTER MIT HOECHSTEM SCHULABSCHLUSS							
			ZUSAMMEN	ALLGEMEINBILDENDEN SCHULE					ABITUR	DARUNTER NOCH IN WEITERER SCHULAUSS- BILDUNG
				VOLKS- SCHULE	DARUNTER NOCH IN WEITERER SCHULAUSS- BILDUNG	MITTLERE REIFE	DARUNTER NOCH IN WEITERER SCHULAUSS- BILDUNG			
B) IN ERWERBS										
1905 - 1901	MAENNLICH	100	100,0	69,9	0,0	8,0	0,0	2,3	0,3	
	WEIBLICH	100	100,0	81,7	0,0	8,1	0,0	0,9	0,1	
	INSGESAMT	100	100,0	73,6	0,0	8,0	0,0	1,9	0,2	
1900 UND FRUEHER	MAENNLICH	100	100,0	70,8	0,0	7,6	0,0	2,9	0,4	
	WEIBLICH	100	100,0	84,6	0,0	6,3	0,0	0,8	0,3	
	INSGESAMT	100	100,0	76,1	0,0	7,1	0,0	2,1	0,4	
ZUSAMMEN	MAENNLICH	100	99,9	72,5	1,1	7,9	4,3	2,1	6,9	
	WEIBLICH	100	99,9	74,0	0,7	11,9	3,0	1,4	6,8	
	INSGESAMT	100	99,9	73,0	1,0	9,3	3,7	1,9	6,9	
ERWERBS										
1951 UND SPAETER	MAENNLICH	100	100,0	90,8	0,0	5,0	0,0	2,4	0,0	
	WEIBLICH	100	100,0	88,5	0,0	5,9	0,0	1,8	0,0	
	INSGESAMT	100	100,0	89,7	0,0	5,5	0,0	2,1	0,0	
1950 - 1946	MAENNLICH	100	100,0	81,1	0,0	9,0	0,0	3,5	0,0	
	WEIBLICH	100	100,0	72,0	0,0	10,8	0,0	2,7	0,0	
	INSGESAMT	100	100,0	76,7	0,0	9,8	0,0	3,1	0,0	
1945 - 1941	MAENNLICH	100	100,0	70,7	0,0	6,6	0,0	2,5	0,0	
	WEIBLICH	100	100,0	62,7	0,0	12,2	0,0	3,1	0,0	
	INSGESAMT	100	100,0	67,3	0,0	9,0	0,0	2,8	0,0	
1940 - 1936	MAENNLICH	100	100,0	79,2	0,0	4,4	0,0	2,0	0,0	
	WEIBLICH	100	100,0	72,2	0,0	9,5	0,0	2,1	0,0	
	INSGESAMT	100	100,0	76,6	0,0	6,3	0,0	2,0	0,0	
1935 - 1931	MAENNLICH	100	100,0	84,9	0,0	4,4	0,0	1,9	0,0	
	WEIBLICH	100	100,0	81,3	0,0	6,8	0,0	1,4	0,0	
	INSGESAMT	100	100,0	83,6	0,0	5,3	0,0	1,7	0,0	
1930 - 1926	MAENNLICH	100	100,0	81,9	0,0	5,4	0,0	2,1	0,0	
	WEIBLICH	100	100,0	78,6	0,0	9,2	0,0	2,3	0,0	
	INSGESAMT	100	100,0	80,7	0,0	6,8	0,0	2,1	0,0	
1925 - 1921	MAENNLICH	100	100,0	77,9	0,0	6,0	0,0	3,3	0,0	
	WEIBLICH	100	100,0	78,7	0,0	8,1	0,0	2,3	0,0	
	INSGESAMT	100	100,0	78,2	0,0	7,0	0,0	2,8	0,0	
1920 - 1916	MAENNLICH	100	100,0	77,0	0,0	7,1	0,0	3,3	0,0	
	WEIBLICH	100	100,0	77,3	0,0	11,5	0,0	2,0	0,0	
	INSGESAMT	100	100,0	77,2	0,0	9,0	0,0	2,7	0,0	
1915 - 1911	MAENNLICH	100	100,0	79,3	0,0	6,9	0,0	2,0	0,0	
	WEIBLICH	100	100,0	77,7	0,0	11,0	0,0	1,9	0,0	
	INSGESAMT	100	100,0	78,7	0,0	8,4	0,0	2,0	0,0	
1910 - 1906	MAENNLICH	100	100,0	79,9	0,0	6,6	0,0	1,4	0,0	
	WEIBLICH	100	100,0	79,8	0,0	10,5	0,0	1,2	0,0	
	INSGESAMT	100	100,0	79,9	0,0	7,4	0,0	1,4	0,0	
1905 - 1901	MAENNLICH	100	100,0	78,2	0,0	7,7	0,0	2,2	0,0	
	WEIBLICH	100	100,0	84,7	0,0	8,5	0,0	1,1	0,0	
	INSGESAMT	100	100,0	80,0	0,0	7,9	0,0	1,9	0,0	
1900 UND FRUEHER	MAENNLICH	100	100,0	81,6	0,0	5,7	0,0	2,9	0,0	
	WEIBLICH	100	100,0	89,0	0,0	5,4	0,0	1,3	0,0	
	INSGESAMT	100	100,0	85,4	0,0	5,5	0,0	2,1	0,0	
ZUSAMMEN	MAENNLICH	100	100,0	80,1	0,0	6,2	0,0	2,4	0,0	
	WEIBLICH	100	100,0	76,7	0,0	9,4	0,0	2,1	0,0	
	INSGESAMT	100	100,0	78,7	0,0	7,5	0,0	2,3	0,0	
NICHTERWERBS										
1951 UND SPAETER	MAENNLICH	100	1,4	75,6	57,9	17,6	88,7	4,6	61,2	
	WEIBLICH	100	2,8	74,1	45,7	19,8	85,3	2,8	64,7	
	INSGESAMT	100	2,1	74,6	49,9	19,1	86,4	3,4	63,1	
1950 - 1946	MAENNLICH	100	83,3	16,8	39,2	19,7	95,0	57,5	96,4	
	WEIBLICH	100	97,2	69,2	1,0	9,8	31,0	15,1	92,4	
	INSGESAMT	100	92,8	54,4	4,3	12,6	59,3	27,0	94,8	
1945 - 1941	MAENNLICH	100	98,5	18,8	24,6	12,9	93,5	56,7	98,0	
	WEIBLICH	100	99,8	74,0	0,2	12,6	2,2	3,1	56,6	
	INSGESAMT	100	99,6	66,6	1,1	12,7	14,7	10,3	87,1	
1940 - 1936	MAENNLICH	100	98,2	57,0	9,9	6,2	71,4	23,9	94,5	
	WEIBLICH	100	99,9	78,2	0,1	10,2	0,7	1,4	13,6	
	INSGESAMT	100	99,8	77,4	0,4	10,1	2,4	2,3	46,3	

GEBURTSJAHRGRUPPEN UND ART DES HOECHSTEN SCHULABSCHLUSSES

AM 27.5.1970 AN EINER						GESCHLECHT	GEBURTSJAHRGRUPPE
BERUFSBILDENDEN SCHULE				HOCHSCHULE	DARUNTER NOCH IN WEITERER SCHULAUSS-BILDUNG		
BERUFS- FACH- FACH- SCHULE	DARUNTER NOCH IN WEITERER SCHULAUSS- BILDUNG	INGENIEUR- SCHULE	DARUNTER NOCH IN WEITERER SCHULAUSS- BILDUNG				
PROZENT TÄTIGE							
10,5	0,0	2,2	0,0	7,2	0,2	MAENNLICH WEIBLICH INSGESAMT	1905 - 1901
6,9	0,0	0,0	0,0	2,3	0,3		
9,3	0,0	1,5	0,0	5,6	0,2		
8,6	0,0	1,7	0,0	8,5	0,3	MAENNLICH WEIBLICH INSGESAMT	1900 UND FRÜHER
5,9	0,0	0,0	0,0	2,4	0,2		
7,6	0,0	1,0	0,0	6,1	0,3		
10,9	1,6	2,3	0,3	4,3	1,4	MAENNLICH WEIBLICH INSGESAMT	ZUSAMMEN
9,8	1,4	0,1	0,7	2,8	1,1		
10,5	1,5	1,5	0,3	3,8	1,4		
LOSE							
1,6	0,0	0,0	0,0	0,1	0,0	MAENNLICH WEIBLICH INSGESAMT	1951 UND SPÄTER
3,8	0,0	0,0	0,0	0,0	0,0		
2,7	0,0	0,0	0,0	0,1	0,0		
5,3	0,0	0,4	0,0	0,8	0,0	MAENNLICH WEIBLICH INSGESAMT	1950 - 1946
11,5	0,0	0,1	0,0	2,9	0,0		
8,3	0,0	0,2	0,0	1,8	0,0		
7,4	0,0	1,7	0,0	11,1	0,0	MAENNLICH WEIBLICH INSGESAMT	1945 - 1941
13,6	0,0	0,2	0,0	8,3	0,0		
10,1	0,0	1,0	0,0	9,9	0,0		
6,6	0,0	1,3	0,0	6,5	0,0	MAENNLICH WEIBLICH INSGESAMT	1940 - 1936
10,9	0,0	0,2	0,0	5,2	0,0		
8,2	0,0	0,8	0,0	6,0	0,0		
5,4	0,0	0,7	0,0	2,7	0,0	MAENNLICH WEIBLICH INSGESAMT	1935 - 1931
7,4	0,0	0,2	0,0	3,0	0,0		
6,1	0,0	0,5	0,0	2,8	0,0		
6,9	0,0	1,0	0,0	2,8	0,0	MAENNLICH WEIBLICH INSGESAMT	1930 - 1926
7,8	0,0	0,0	0,0	2,1	0,0		
7,2	0,0	0,6	0,0	2,5	0,0		
8,3	0,0	1,3	0,0	3,3	0,0	MAENNLICH WEIBLICH INSGESAMT	1925 - 1921
8,7	0,0	0,1	0,0	2,1	0,0		
8,5	0,0	0,8	0,0	2,7	0,0		
8,5	0,0	1,3	0,0	2,7	0,0	MAENNLICH WEIBLICH INSGESAMT	1920 - 1916
7,8	0,0	0,0	0,0	1,4	0,0		
8,2	0,0	0,8	0,0	2,1	0,0		
7,8	0,0	1,7	0,0	2,4	0,0	MAENNLICH WEIBLICH INSGESAMT	1915 - 1911
7,8	0,0	0,0	0,0	1,6	0,0		
7,8	0,0	1,1	0,0	2,1	0,0		
8,0	0,0	2,0	0,0	2,0	0,0	MAENNLICH WEIBLICH INSGESAMT	1910 - 1906
7,2	0,0	0,0	0,0	1,3	0,0		
7,8	0,0	1,6	0,0	1,9	0,0		
6,4	0,0	2,4	0,0	3,1	0,0	MAENNLICH WEIBLICH INSGESAMT	1905 - 1901
4,8	0,0	0,0	0,0	0,9	0,0		
6,0	0,0	1,7	0,0	2,5	0,0		
4,9	0,0	0,6	0,0	4,2	0,0	MAENNLICH WEIBLICH INSGESAMT	1900 UND FRÜHER
3,1	0,0	0,1	0,0	1,1	0,0		
4,0	0,0	0,3	0,0	2,6	0,0		
6,6	0,0	1,2	0,0	3,6	0,0	MAENNLICH/ WEIBLICH INSGESAMT	ZUSAMMEN
8,7	0,0	0,1	0,0	2,9	0,0		
7,4	0,0	0,8	0,0	3,3	0,0		
PERSONEN							
2,1	63,7	0,0	0,0	0,1	12,9	MAENNLICH WEIBLICH INSGESAMT	1951 UND SPÄTER
3,3	53,3	0,0	0,0	0,1	13,4		
2,9	55,9	0,0	0,0	0,1	13,2		
5,0	90,8	0,4	71,3	0,7	63,2	MAENNLICH WEIBLICH INSGESAMT	1950 - 1946
5,4	13,1	0,0	17,9	0,6	34,9		
5,3	33,9	0,1	64,7	0,6	43,8		
5,3	87,3	1,7	89,8	4,7	74,0	MAENNLICH WEIBLICH INSGESAMT	1945 - 1941
8,8	2,1	0,1	6,8	1,4	13,0		
8,4	9,3	0,3	73,4	1,8	34,1		
5,5	63,4	1,6	77,7	5,8	70,2	MAENNLICH WEIBLICH INSGESAMT	1940 - 1936
8,4	1,0	0,1	1,6	1,6	2,2		
8,3	2,5	0,1	39,0	1,8	10,7		

5. WOHNBEVÖLKERUNG NACH BETEILIGUNG AM ERWERBSLEBEN,

GEBURTSTAGSGRUPPE	GESCHLECHT	WOHNBE- VÖLKERUNG INSGESAMT	DARUNTER MIT HOCHSTEM SCHULABSCHLUSS							
			ZUSAMMEN	ALLGEMEINBILDENDEN SCHULE						DARUNTER NOCH IN WEITERER SCHULABS-BILDUNG
				VOLKS- SCHULE	DARUNTER NOCH IN WEITERER SCHULABS-BILDUNG	MITTLERE REIFE	DARUNTER NOCH IN WEITERER SCHULABS-BILDUNG	ABITUR		
NICHTERWERBES										
1935 - 1931	MAENNLICH	100	98,6	82,3	4,5	3,6	36,0	6,4	82,0	
	WEIBLICH	100	99,9	82,6	0,1	8,7	0,4	1,3	4,5	
	INSGESAMT	100	99,9	82,5	0,2	8,6	0,9	1,4	15,2	
1930 - 1926	MAENNLICH	100	99,5	86,2	0,7	4,2	5,5	2,1	44,6	
	WEIBLICH	100	100,0	81,8	0,0	8,5	0,1	2,3	1,3	
	INSGESAMT	100	99,9	82,0	0,0	8,4	0,2	2,3	3,2	
1925 - 1921	MAENNLICH	100	99,8	85,6	0,0	4,1	0,3	2,0	10,4	
	WEIBLICH	100	100,0	82,1	0,0	8,4	0,0	2,0	0,9	
	INSGESAMT	100	100,0	82,3	0,0	8,1	0,0	2,0	1,4	
1920 - 1916	MAENNLICH	100	99,8	83,9	0,0	4,9	0,0	1,8	5,5	
	WEIBLICH	100	100,0	82,6	0,0	10,4	0,0	1,4	0,6	
	INSGESAMT	100	100,0	82,7	0,0	10,0	0,0	1,5	1,0	
1915 - 1911	MAENNLICH	100	99,9	84,2	0,0	4,7	0,0	1,4	1,8	
	WEIBLICH	100	100,0	84,7	0,0	9,3	0,0	1,3	0,6	
	INSGESAMT	100	100,0	84,6	0,0	8,7	0,0	1,3	0,7	
1910 - 1906	MAENNLICH	100	100,0	84,5	0,0	4,3	0,0	1,0	1,1	
	WEIBLICH	100	100,0	87,1	0,0	8,1	0,0	0,7	1,1	
	INSGESAMT	100	100,0	86,6	0,0	7,3	0,0	0,7	1,1	
1905 - 1901	MAENNLICH	100	99,9	81,6	0,0	5,2	0,0	1,4	0,4	
	WEIBLICH	100	100,0	88,0	0,0	7,5	0,0	0,6	1,0	
	INSGESAMT	100	100,0	85,6	0,0	6,7	0,0	0,9	0,7	
1900 UND FRUEHER	MAENNLICH	100	99,9	81,5	0,0	5,5	0,0	1,8	0,5	
	WEIBLICH	100	100,0	89,2	0,0	6,8	0,0	0,7	1,2	
	INSGESAMT	100	99,9	86,6	0,0	6,4	0,0	1,0	0,8	
ZUSAMMEN	MAENNLICH	100	33,9	75,8	2,4	6,6	29,7	7,0	78,0	
	WEIBLICH	100	67,2	83,7	0,6	8,8	4,4	1,8	38,2	
	INSGESAMT	100	55,7	82,0	1,0	8,3	8,6	2,9	58,5	
INSGE										
1951 UND SPAETER	MAENNLICH	100	14,0	85,0	8,5	11,0	23,6	0,6	39,9	
	WEIBLICH	100	15,0	79,1	10,6	14,7	28,9	0,6	54,4	
	INSGESAMT	100	14,5	82,0	9,5	12,9	26,6	0,6	46,9	
1950 - 1946	MAENNLICH	100	97,7	68,7	3,4	13,0	24,5	9,2	74,8	
	WEIBLICH	100	99,1	68,4	1,1	14,1	10,5	5,8	78,1	
	INSGESAMT	100	98,4	68,6	2,3	13,6	17,3	7,5	76,0	
1945 - 1941	MAENNLICH	100	99,9	65,2	2,5	9,6	15,1	5,6	75,6	
	WEIBLICH	100	99,9	67,8	0,3	14,4	1,9	2,5	37,8	
	INSGESAMT	100	99,9	66,5	1,4	11,9	7,4	4,1	64,6	
1940 - 1936	MAENNLICH	100	99,9	70,0	1,3	6,4	5,0	2,0	29,2	
	WEIBLICH	100	99,9	75,2	0,1	10,5	0,9	1,3	9,8	
	INSGESAMT	100	99,9	72,5	0,7	8,4	2,5	1,7	21,9	
1935 - 1931	MAENNLICH	100	100,0	74,0	0,6	5,4	2,3	1,5	8,6	
	WEIBLICH	100	99,9	80,7	0,1	8,7	0,6	1,2	3,7	
	INSGESAMT	100	100,0	77,2	0,4	7,0	1,3	1,4	6,6	
1930 - 1926	MAENNLICH	100	100,0	72,8	0,1	6,5	0,4	2,1	1,9	
	WEIBLICH	100	100,0	79,8	0,0	8,7	0,2	2,1	1,3	
	INSGESAMT	100	100,0	76,3	0,1	7,6	0,3	2,1	1,6	
1925 - 1921	MAENNLICH	100	100,0	72,0	0,0	6,5	0,0	3,1	0,5	
	WEIBLICH	100	100,0	79,1	0,0	8,9	0,0	1,9	0,7	
	INSGESAMT	100	100,0	76,0	0,0	7,8	0,0	2,4	0,6	
1920 - 1916	MAENNLICH	100	100,0	70,6	0,0	8,1	0,0	3,1	0,4	
	WEIBLICH	100	100,0	79,1	0,0	11,2	0,0	1,5	0,4	
	INSGESAMT	100	100,0	75,5	0,0	9,9	0,0	2,2	0,4	
1915 - 1911	MAENNLICH	100	100,0	71,7	0,0	7,7	0,0	2,9	0,2	
	WEIBLICH	100	100,0	81,7	0,0	10,0	0,0	1,5	0,4	
	INSGESAMT	100	100,0	77,5	0,0	9,0	0,0	2,1	0,3	
1910 - 1906	MAENNLICH	100	100,0	75,3	0,0	6,6	0,0	1,8	0,3	
	WEIBLICH	100	100,0	85,3	0,0	8,4	0,0	0,7	0,8	
	INSGESAMT	100	100,0	81,1	0,0	7,7	0,0	1,2	0,5	
1905 - 1901	MAENNLICH	100	100,0	78,3	0,0	6,0	0,0	1,6	0,4	
	WEIBLICH	100	100,0	87,4	0,0	7,6	0,0	0,7	0,9	
	INSGESAMT	100	100,0	83,5	0,0	6,9	0,0	1,1	0,5	
1900 UND FRUEHER	MAENNLICH	100	99,9	80,3	0,0	5,8	0,0	1,9	0,5	
	WEIBLICH	100	100,0	89,1	0,0	6,8	0,0	0,7	1,1	
	INSGESAMT	100	100,0	85,9	0,0	6,4	0,0	1,1	0,7	

GEBURTSJAHRGRUPPEN UND ART DES HOECHSTEN SCHULABSCHLUSSES

AM 27.5.1970 AN EINER						GESCHLECHT	GEBURTSJAHRGRUPPE
BERUFSBILDENDEN SCHULE				HOCHSCHULE	DARUNTER NOCH IN WEITERER SCHULAUSS-BILDUNG		
BERUFS- FACH-, FACH- SCHULE	DARUNTER NOCH IN WEITERER SCHULAUSS- BILDUNG	INGENIEUR- SCHULE	DARUNTER NOCH IN WEITERER SCHULAUSS- BILDUNG				
PERSONEN							
4,3	28,2	0,7	40,8	2,7	52,5	MAENNLICH	1935 - 1931
6,1	0,7	0,1	0,3	1,3	1,2	WEIBLICH	
6,0	1,3	0,1	11,6	1,3	4,4	INSGESAMT	
4,7	4,3	0,6	12,2	1,7	20,2	MAENNLICH	1930 - 1926
6,1	0,2	0,0	0,2	1,2	0,6	WEIBLICH	
6,0	0,3	0,1	4,1	1,3	1,7	INSGESAMT	
6,1	0,4	0,7	2,3	1,4	4,1	MAENNLICH	1925 - 1921
6,4	0,0	0,0	0,0	1,2	0,3	WEIBLICH	
6,3	0,1	0,1	1,1	1,2	0,5	INSGESAMT	
7,1	0,1	0,8	0,8	1,5	1,7	MAENNLICH	1920 - 1916
4,9	0,0	0,0	0,0	0,7	0,4	WEIBLICH	
5,0	0,0	0,1	0,6	0,8	0,6	INSGESAMT	
7,3	0,0	0,9	0,2	1,4	0,4	MAENNLICH	1915 - 1911
4,1	0,0	0,0	0,0	0,6	0,3	WEIBLICH	
4,5	0,0	0,1	0,2	0,7	0,3	INSGESAMT	
7,4	0,0	1,2	0,0	1,6	0,3	MAENNLICH	1910 - 1906
3,5	0,0	0,0	0,0	0,6	0,1	WEIBLICH	
4,3	0,0	0,2	0,0	0,8	0,2	INSGESAMT	
6,8	0,0	1,8	0,0	3,2	0,1	MAENNLICH	1905 - 1901
3,0	0,0	0,0	0,0	0,8	0,1	WEIBLICH	
4,5	0,0	0,7	0,0	1,7	0,1	INSGESAMT	
5,6	0,0	1,4	0,0	4,2	0,1	MAENNLICH	1900 UND FRUEHER
2,0	0,0	0,0	0,0	1,3	0,1	WEIBLICH	
3,3	0,0	0,5	0,0	2,3	0,1	INSGESAMT	
6,1	8,4	1,3	6,8	3,1	7,1	MAENNLICH	ZUSAMMEN
4,7	1,6	0,0	2,1	1,0	2,4	WEIBLICH	
5,0	3,4	0,3	6,5	1,5	4,5	INSGESAMT	
SAMT							
3,3	8,8	0,0	0,0	0,0	4,9	MAENNLICH	1951 UND SPAETER
5,6	11,0	0,0	0,0	0,0	5,9	WEIBLICH	
4,5	10,2	0,0	0,0	0,0	5,4	INSGESAMT	
8,2	10,4	0,4	7,7	0,4	16,4	MAENNLICH	1950 - 1946
10,5	4,2	0,0	3,1	1,1	7,6	WEIBLICH	
9,4	7,0	0,2	7,4	0,7	10,0	INSGESAMT	
12,1	6,3	3,0	4,3	4,4	10,6	MAENNLICH	1945 - 1941
11,4	1,7	0,1	3,0	3,8	4,0	WEIBLICH	
11,8	4,1	1,6	4,2	4,1	7,6	INSGESAMT	
13,2	2,8	3,1	1,2	5,4	3,8	MAENNLICH	1940 - 1936
10,0	1,1	0,1	1,0	2,9	1,6	WEIBLICH	
11,6	2,1	1,6	1,2	4,2	3,1	INSGESAMT	
11,8	1,4	2,6	0,4	4,7	1,5	MAENNLICH	1935 - 1931
7,3	0,8	0,1	0,6	2,0	1,0	WEIBLICH	
9,6	1,2	1,4	0,4	3,4	1,4	INSGESAMT	
11,1	0,3	2,6	0,1	4,9	0,7	MAENNLICH	1930 - 1926
7,3	0,2	0,1	0,3	2,1	0,6	WEIBLICH	
9,2	0,3	1,3	0,1	3,5	0,7	INSGESAMT	
11,0	0,0	2,5	0,1	4,9	0,4	MAENNLICH	1925 - 1921
8,0	0,0	0,0	0,0	2,1	0,4	WEIBLICH	
9,3	0,0	1,1	0,1	3,3	0,4	INSGESAMT	
11,0	0,0	2,2	0,1	5,0	0,3	MAENNLICH	1920 - 1916
6,6	0,0	0,0	0,0	1,6	0,3	WEIBLICH	
8,4	0,0	0,9	0,1	3,0	0,3	INSGESAMT	
11,0	0,0	2,1	0,0	4,6	0,2	MAENNLICH	1915 - 1911
5,6	0,0	0,0	0,0	1,2	0,2	WEIBLICH	
7,9	0,0	0,9	0,0	2,6	0,2	INSGESAMT	
9,8	0,0	2,2	0,0	4,4	0,2	MAENNLICH	1910 - 1906
4,4	0,0	0,0	0,0	1,1	0,2	WEIBLICH	
6,6	0,0	0,9	0,0	2,5	0,2	INSGESAMT	
7,9	0,0	1,9	0,0	4,3	0,2	MAENNLICH	1905 - 1901
3,4	0,0	0,0	0,0	1,0	0,2	WEIBLICH	
5,3	0,0	0,8	0,0	2,4	0,2	INSGESAMT	
6,0	0,0	1,4	0,0	4,7	0,2	MAENNLICH	1900 UND FRUEHER
2,2	0,0	0,0	0,0	1,3	0,1	WEIBLICH	
3,5	0,0	0,5	0,0	2,5	0,2	INSGESAMT	

5. WOHNBEVÖLKERUNG NACH BETEILIGUNG AM ERWERBSLEBEN,

GEBURTSTAGRUPPE	GESCHLECHT	WOHNBE- VÖLKERUNG INSGESAMT	DARUNTER MIT HOCHSTEM SCHULABSCHLUSS						
			ZUSAMMEN	ALLGEMEINBILDENDEN SCHULE					
				VOLKS- SCHULE	DARUNTER NOCH IN WEITERER SCHULAUSS- BILDUNG	MITTLERE REIFE	DARUNTER NOCH IN WEITERER SCHULAUSS- BILDUNG	ABITUR	DARUNTER NOCH IN WEITERER SCHULAUSS- BILDUNG

INSGE

INSGESAMT	MAENNLICH	100	73,0	73,1	1,3	7,6	8,5	3,1	37,9
	WEIBLICH	100	77,0	79,9	0,7	10,0	3,7	1,7	27,9
	INSGESAMT	100	75,1	76,8	1,0	8,9	5,6	2,3	34,0

GEBURTSJAHRGRUPPEN UND ART DES HOECHSTEN SCHULABSCHLUSSES

AM 27.5.1970 AN EINER						GESCHLECHT	GEBURTSJAHRGRUPPE
BERUFSBILDENDEN SCHULE				HOCHSCHULE	DARUNTER NOCH IN WEITERER SCHULAUSS-BILDUNG		
BERUFS- FACH-, FACH- SCHULE	DARUNTER NOCH IN WEITERER SCHULAUSS- BILDUNG	INGENIEUR- SCHULE	DARUNTER NOCH IN WEITERER SCHULAUSS- BILDUNG				

SAMT

10,0	2,4	2,1	1,0	4,1	2,3
6,7	1,5	0,0	1,3	1,7	1,6
8,2	2,0	1,0	1,0	2,8	2,0

MAENNlich	INSGESAMT
WEIBlich	
INSGESAMT	

IN

ALTER VON ... BIS UNTER ... JAHREN	STAATSANGEHÖRIGKEIT	GESCHLECHT	WOHNBE								
			INSGESANT					ERWERBSTÄTIGE			
			INSGESANT	DARUNTER VERHEI- RATET	DAVON MIT UEBERWIEGENDEM LEBENSUNTERHALT DURCH			ZUSAMMEN	DAVON MIT UEBERWIE- GENDEM LEBENSUNTERHALT		
					ERWERBS- TÄTIGKEIT, ARBEITS- LOSENGELD/ - HILFE	RENTE UND DERGL.	ANGE- HÖRIGE		ERWERBS- TÄTIGKEIT, ARBEITS- LOSENGELD/ - HILFE	RENTE UND DERGL.	
BUNDES											
UNTER 15 DEUTSCHE	MAENNLICH	6 980,5	-	-	94,2	6 886,4	-	-	-		
	WEIBLICH	6 636,6	-	-	80,4	6 556,2	-	-	-		
	INSGESANT	13 617,1	-	-	174,6	13 442,5	-	-	-		
AUSLÄNDER	MAENNLICH	226,1	-	-	2,3	223,7	-	-	-		
	WEIBLICH	215,1	0,0	-	2,2	212,9	-	-	-		
	INSGESANT	441,1	0,0	-	4,5	436,7	-	-	-		
ZUSAMMEN	MAENNLICH	7 206,6	-	-	96,5	7 110,1	-	-	-		
	WEIBLICH	6 851,7	0,0	-	82,6	6 769,1	-	-	-		
	INSGESANT	14 058,3	0,0	-	179,1	13 879,2	-	-	-		
15 - 20 DEUTSCHE	MAENNLICH	1 962,4	12,6	822,9	38,8	1 100,7	1 292,0	821,2	11,4		
	WEIBLICH	1 867,9	137,5	875,0	33,2	959,7	1 185,9	873,5	5,5		
	INSGESANT	3 830,3	150,1	1 697,9	72,0	2 060,3	2 477,9	1 694,7	16,9		
AUSLÄNDER	MAENNLICH	81,7	2,4	62,4	1,4	17,9	68,4	62,3	0,3		
	WEIBLICH	83,9	18,4	60,9	1,4	21,6	64,4	60,8	0,3		
	INSGESANT	165,5	20,8	123,3	2,7	39,5	132,8	123,0	0,6		
ZUSAMMEN	MAENNLICH	2 044,1	15,0	885,3	40,2	1 118,6	1 360,4	883,5	11,7		
	WEIBLICH	1 951,7	155,9	935,9	34,6	981,3	1 250,3	934,3	5,7		
	INSGESANT	3 995,8	170,9	1 821,2	74,7	2 099,9	2 610,7	1 817,7	17,4		
20 - 25 DEUTSCHE	MAENNLICH	1 726,2	423,2	1 452,1	62,7	211,4	1 479,7	1 448,5	4,5		
	WEIBLICH	1 670,8	948,5	1 056,8	34,5	579,5	1 097,1	1 054,7	2,2		
	INSGESANT	3 397,0	1 371,8	2 508,9	97,2	790,9	2 576,8	2 503,2	6,7		
AUSLÄNDER	MAENNLICH	178,9	51,5	165,1	4,5	9,3	166,1	164,8	0,6		
	WEIBLICH	149,3	87,8	117,5	2,7	29,1	118,5	117,3	0,3		
	INSGESANT	328,1	139,3	282,5	7,2	38,4	284,6	282,1	0,9		
ZUSAMMEN	MAENNLICH	1 905,0	474,8	1 617,2	67,2	220,7	1 645,8	1 613,3	5,1		
	WEIBLICH	1 820,1	1 036,3	1 174,3	37,2	608,6	1 215,5	1 172,0	2,5		
	INSGESANT	3 725,1	1 511,1	2 791,4	104,4	829,3	2 861,3	2 785,3	7,6		
25 - 30 DEUTSCHE	MAENNLICH	1 972,2	1 301,3	1 839,3	53,3	79,7	1 842,8	1 834,8	5,2		
	WEIBLICH	1 938,9	1 608,8	877,5	33,4	1 028,0	963,0	875,7	2,5		
	INSGESANT	3 911,1	2 910,1	2 716,8	86,6	1 107,7	2 805,8	2 710,5	7,6		
AUSLÄNDER	MAENNLICH	254,5	166,2	242,2	5,5	6,7	242,9	241,9	0,7		
	WEIBLICH	127,0	99,1	93,3	1,9	31,9	94,4	93,1	0,2		
	INSGESANT	381,5	265,3	335,5	7,4	38,5	337,3	335,0	0,9		
ZUSAMMEN	MAENNLICH	2 226,7	1 467,5	2 081,5	58,8	86,4	2 085,7	2 076,7	5,8		
	WEIBLICH	2 065,9	1 707,9	970,8	35,3	1 059,9	1 057,4	968,8	2,7		
	INSGESANT	4 292,6	3 175,4	3 052,3	94,1	1 146,3	3 143,1	3 045,5	8,5		
30 - 35 DEUTSCHE	MAENNLICH	2 313,4	1 899,4	2 262,0	34,7	16,8	2 262,4	2 257,1	4,7		
	WEIBLICH	2 265,5	1 983,0	857,0	43,7	1 364,8	981,2	855,4	3,9		
	INSGESANT	4 578,9	3 882,4	3 119,0	78,4	1 381,5	3 243,7	3 112,4	8,6		
AUSLÄNDER	MAENNLICH	274,3	225,6	267,9	3,4	2,9	268,2	267,6	0,5		
	WEIBLICH	101,4	84,2	75,1	1,2	25,1	76,0	75,0	0,2		
	INSGESANT	375,7	309,8	343,0	4,6	28,0	344,2	342,5	0,7		
ZUSAMMEN	MAENNLICH	2 587,7	2 125,1	2 529,9	38,1	19,7	2 530,6	2 524,7	5,2		
	WEIBLICH	2 366,9	2 067,2	932,1	45,0	1 389,9	1 057,3	930,3	4,0		
	INSGESANT	4 954,6	4 192,2	3 462,0	83,0	1 409,6	3 587,9	3 455,0	9,2		

BETEILIGUNG AM ERWERBSLEBEN UND UEBERWIEGENDEM LEBENSUNTERHALT

1 000

VOELKERUNG									GESCHLECHT	ALTER VON ... BIS UNTER ... JAHREN	STAATSANGEHOERIGKEIT
GENDEM DURCH	ERWERBSLOSE				NICHTERWERBSPERSONEN						
	ZUSAMMEN	DAVON MIT UEBERWIEGENDEN LEBENSUNTERHALT DURCH			ZUSAMMEN	DAVON MIT UEBERWIE- GENDEN LEBENSUNTERHALT DURCH					
		ARBEITS- LOSENGELD/ -HILFE	RENTE UND DERGL.	ANGE- HOERIGE		RENTE UND DERGL.	ANGE- HOERIGE				
ANGE- HOERIGE	ZUSAMMEN	ARBEITS- LOSENGELD/ -HILFE	RENTE UND DERGL.	ANGE- HOERIGE	ZUSAMMEN	RENTE UND DERGL.	ANGE- HOERIGE				
GESETZ											
-	-	-	-	-	6 980,5	94,2	6 886,4	MAENNLICH	UNTER 15		
-	-	-	-	-	6 636,6	80,4	6 556,2	WEIBLICH	DEUTSCHE		
-	-	-	-	-	13 617,1	174,6	13 442,5	INSGESAMT			
-	-	-	-	-	226,1	2,3	223,7	MAENNLICH	AUSLAENDER		
-	-	-	-	-	219,1	2,2	212,9	WEIBLICH			
-	-	-	-	-	441,1	4,5	436,7	INSGESAMT			
-	-	-	-	-	7 206,6	96,5	7 110,1	MAENNLICH	ZUSAMMEN		
-	-	-	-	-	6 851,7	82,6	6 769,1	WEIBLICH			
-	-	-	-	-	14 058,3	179,1	13 879,2	INSGESAMT			
459,5	6,1	1,7	0,5	3,9	664,3	27,0	637,3	MAENNLICH	15 - 20		
306,9	5,5	1,5	0,9	3,7	676,5	27,4	649,1	WEIBLICH	DEUTSCHE		
766,4	11,6	3,2	0,8	7,6	1 340,8	54,4	1 286,4	INSGESAMT			
5,8	0,6	0,3	0,0	0,4	12,7	1,0	11,7	MAENNLICH	AUSLAENDER		
3,4	1,0	0,3	0,0	0,8	18,5	1,1	17,4	WEIBLICH			
9,2	1,6	0,3	0,1	1,2	31,2	2,1	29,1	INSGESAMT			
465,3	6,7	1,9	0,5	4,3	677,0	28,0	649,0	MAENNLICH	ZUSAMMEN		
310,3	6,5	1,6	0,3	4,5	695,0	28,5	666,5	WEIBLICH			
775,6	13,2	3,5	0,9	8,8	1 371,9	56,5	1 315,5	INSGESAMT			
26,7	6,4	3,6	0,6	2,2	240,1	57,6	182,5	MAENNLICH	20 - 25		
40,2	5,2	2,1	0,4	2,7	568,5	31,9	536,6	WEIBLICH	DEUTSCHE		
66,9	11,6	5,7	1,0	4,9	808,6	89,5	719,1	INSGESAMT			
0,8	0,6	0,3	0,1	0,2	12,1	3,8	8,3	MAENNLICH	AUSLAENDER		
0,9	1,2	0,2	0,1	0,9	29,7	2,3	27,4	WEIBLICH			
1,6	1,8	0,5	0,2	1,1	41,8	6,1	35,7	INSGESAMT			
27,5	7,0	3,9	0,8	2,4	252,2	61,3	190,8	MAENNLICH	ZUSAMMEN		
41,0	6,4	2,3	0,4	3,6	598,2	34,2	564,0	WEIBLICH			
68,5	13,4	6,2	1,2	6,0	850,4	95,6	754,8	INSGESAMT			
2,9	7,5	4,5	1,1	1,8	121,9	47,0	75,0	MAENNLICH	25 - 30		
84,8	4,8	1,8	0,4	2,6	971,1	30,5	940,6	WEIBLICH	DEUTSCHE		
87,7	12,3	6,3	1,6	4,4	1 093,0	77,4	1 015,6	INSGESAMT			
0,3	0,6	0,3	0,2	0,1	11,0	4,7	6,2	MAENNLICH	AUSLAENDER		
1,1	1,1	0,2	0,1	0,9	31,5	1,6	29,9	WEIBLICH			
1,4	1,7	0,5	0,2	1,0	42,5	6,3	36,1	INSGESAMT			
3,2	8,1	4,8	1,3	2,0	132,9	51,7	81,2	MAENNLICH	ZUSAMMEN		
85,9	5,9	2,0	0,5	3,4	1 002,6	32,1	970,6	WEIBLICH			
89,1	14,0	6,8	1,8	5,4	1 135,5	83,8	1 051,7	INSGESAMT			
0,7	7,3	4,9	1,3	1,1	43,7	28,7	15,0	MAENNLICH	30 - 35		
122,0	3,9	1,6	0,4	1,9	1 280,4	39,5	1 240,9	WEIBLICH	DEUTSCHE		
122,7	11,2	6,5	1,7	3,0	1 324,0	68,1	1 255,9	INSGESAMT			
0,1	0,6	0,4	0,1	0,1	5,5	2,8	2,7	MAENNLICH	AUSLAENDER		
0,9	0,8	0,1	0,0	0,7	24,6	1,0	23,6	WEIBLICH			
1,0	1,4	0,5	0,2	0,8	30,1	3,8	26,3	INSGESAMT			
0,8	7,9	5,3	1,4	1,2	49,2	31,4	17,7	MAENNLICH	ZUSAMMEN		
122,9	4,7	1,8	0,4	2,5	1 304,9	40,5	1 264,5	WEIBLICH			
123,7	12,6	7,0	1,9	3,7	1 354,1	71,9	1 282,2	INSGESAMT			

6. WOHNBEVÖLKERUNG NACH ALTERSGRUPPEN, STAATSANGEHÖRIGKEIT,

IN

ALTER VON ... BIS UNTER ... JAHREN	GESCHLECHT	WOHNBE							
		INSGESAMT						ERWERBSTÄTIGE	
		INSGESAMT	DARUNTER VERHEI- RATET	DAVON MIT UEBERWIEGENDEM LEBENSUNTERHALT DURCH			ZUSAMMEN	DAVON MIT UEBERWIE- GENDEM LEBENSUNTERHALT	
				ERWERBS- TÄTIGKEIT, ARBEITS- LOSENGELD/ - HILFE	RENTE UND ÖFPG.	ANGE- HÖRIGE		ERWERBS- TÄTIGKEIT, ARBEITS- LOSENGELD/ - HILFE	RENTE UND DERGL.

BUNDES

35 - 40	DEUTSCHE	MAENNLICH	1 848,5	1 634,7	1 810,2	31,1	7,2	1 811,1	1 806,1	4,5
		WEIBLICH	1 809,7	1 577,0	703,7	47,0	1 059,0	809,1	702,5	5,2
		INSGESAMT	3 658,2	3 211,7	2 513,9	78,1	1 066,2	2 620,3	2 508,6	10,7
AUSLAENDER		MAENNLICH	198,9	173,7	196,3	1,7	0,9	196,3	196,0	0,3
		WEIBLICH	71,9	59,7	54,3	0,9	16,6	55,1	54,2	0,1
		INSGESAMT	270,7	233,4	250,6	2,6	17,5	251,4	250,2	0,4
ZUSAMMEN		MAENNLICH	2 047,3	1 808,4	2 006,5	32,8	8,1	2 007,4	2 002,1	4,8
		WEIBLICH	1 881,6	1 636,7	758,1	47,8	1 075,6	864,2	756,7	5,3
		INSGESAMT	3 928,9	3 445,1	2 764,6	80,7	1 083,7	2 871,6	2 758,8	10,1
40 - 45	DEUTSCHE	MAENNLICH	1 823,9	1 668,3	1 773,9	44,6	5,4	1 777,1	1 770,1	6,6
		WEIBLICH	1 924,8	1 615,7	802,1	70,2	1 052,5	909,7	800,6	8,8
		INSGESAMT	3 748,7	3 284,0	2 576,0	114,7	1 057,9	2 686,8	2 570,7	15,5
AUSLAENDER		MAENNLICH	123,6	109,3	121,6	1,6	4,4	121,7	121,4	0,3
		WEIBLICH	53,2	43,0	37,7	1,3	14,2	38,5	37,6	0,1
		INSGESAMT	176,8	152,2	159,3	2,8	18,6	160,1	159,0	0,4
ZUSAMMEN		MAENNLICH	1 947,5	1 777,6	1 895,5	46,1	5,8	1 898,8	1 891,5	6,9
		WEIBLICH	1 978,0	1 658,6	839,8	71,4	1 066,7	948,2	838,2	9,0
		INSGESAMT	3 925,5	3 436,2	2 735,4	117,5	1 072,6	2 847,0	2 729,7	15,9
45 - 50	DEUTSCHE	MAENNLICH	1 544,0	1 429,0	1 471,7	68,0	4,3	1 479,6	1 468,5	10,6
		WEIBLICH	2 153,2	1 678,4	922,0	151,1	1 080,2	1 032,7	920,1	19,9
		INSGESAMT	3 697,2	3 107,3	2 393,7	219,0	1 084,5	2 512,2	2 388,6	30,4
AUSLAENDER		MAENNLICH	78,6	68,0	76,1	2,2	0,2	76,2	75,9	0,3
		WEIBLICH	38,6	29,3	24,3	1,8	12,5	25,0	24,2	0,2
		INSGESAMT	117,2	97,3	100,4	4,0	12,8	101,2	100,1	0,5
ZUSAMMEN		MAENNLICH	1 622,6	1 497,0	1 547,9	70,2	4,6	1 555,8	1 544,5	11,4
		WEIBLICH	2 191,8	1 707,7	946,2	152,8	1 092,7	1 057,6	944,3	20,1
		INSGESAMT	3 814,4	3 204,6	2 494,1	223,0	1 097,3	2 613,4	2 488,7	30,9
50 - 55	DEUTSCHE	MAENNLICH	1 017,2	936,3	938,2	76,0	3,0	947,4	935,9	11,4
		WEIBLICH	1 450,3	1 011,4	549,6	221,1	679,5	618,7	548,3	20,1
		INSGESAMT	2 467,5	1 947,7	1 487,9	297,1	682,5	1 566,1	1 484,1	30,5
AUSLAENDER		MAENNLICH	38,6	32,5	36,5	1,9	0,2	36,6	36,4	0,2
		WEIBLICH	18,0	12,5	9,8	1,6	0,5	10,1	9,8	0,1
		INSGESAMT	56,6	44,9	46,4	3,5	0,7	46,8	46,2	0,4
ZUSAMMEN		MAENNLICH	1 055,8	968,8	974,8	77,9	3,2	984,1	972,2	11,6
		WEIBLICH	1 468,3	1 023,9	559,4	222,8	686,1	628,8	558,1	20,2
		INSGESAMT	2 524,1	1 992,6	1 534,2	300,6	689,3	1 612,9	1 530,3	30,8
55 - 60	DEUTSCHE	MAENNLICH	1 542,7	1 397,4	1 316,3	222,5	2,9	1 338,1	1 310,9	26,9
		WEIBLICH	2 164,0	1 337,2	649,8	553,3	961,0	745,9	647,7	51,1
		INSGESAMT	3 706,7	2 734,6	1 966,1	775,7	964,9	2 084,0	1 958,6	78,0
AUSLAENDER		MAENNLICH	31,1	24,8	28,0	2,9	0,2	28,1	27,8	0,3
		WEIBLICH	15,8	9,6	6,5	2,8	0,4	6,9	6,5	0,2
		INSGESAMT	46,9	34,4	34,5	5,8	0,6	34,9	34,3	0,5
ZUSAMMEN		MAENNLICH	1 573,8	1 422,2	1 344,3	225,4	4,1	1 366,2	1 338,7	27,2
		WEIBLICH	2 179,8	1 346,8	656,3	556,1	967,4	752,8	654,2	53,3
		INSGESAMT	3 753,6	2 769,0	2 000,6	781,5	971,5	2 119,0	1 992,9	80,5

BETEILIGUNG AM ERWERBSLOSEN UND UEBERWIEGENDEN LEBENSUNTERHALT

1 000

VOELKERUNG								GESCHLECHT	ALTER VON ... BIS UNTER ... JAHREN	STAATSANGEHÖRIGKEIT
ERWERBSLOSE					NICHTERWERBSPERSONEN					
GENDEM DURCH	ZUSAMMEN	DAVON MIT UEBERWIEGENDEM LEBENSUNTERHALT DURCH			ZUSAMMEN	DAVON MIT UEBERWIE- GENDEM LEBENSUNTERHALT DURCH				
ANGE- HÖRIGE		ARBEITS- LOSEGELD/ -HILFE	RENTE UND DERGL.	ANGE- HÖRIGE		RENTE UND DERGL.	ANGE- HÖRIGE			

GEBIET

0,5	5,9	4,1	1,1	0,6	31,4	25,5	6,0	MAENNLICH	35 - 40	DEUTSCHE
101,5	2,9	1,3	0,4	1,3	997,6	41,4	956,2	WEIBLICH		
102,0	8,8	5,4	1,5	2,0	1 029,1	66,8	962,2	INSGESAMT		
0,0	0,5	0,3	0,1	0,1	2,1	1,3	0,8	MAENNLICH		AUSLAENDER
0,7	0,6	0,1	0,0	0,5	16,2	0,7	15,5	WEIBLICH		
0,7	1,1	0,4	0,1	0,5	18,3	2,1	16,3	INSGESAMT		
0,6	6,4	4,4	1,2	0,7	33,6	26,8	6,8	MAENNLICH		ZUSAMMEN
102,1	3,5	1,4	0,4	1,8	1 013,8	42,1	971,7	WEIBLICH		
102,7	9,9	5,8	1,6	2,5	1 047,4	68,9	978,5	INSGESAMT		
0,4	5,6	3,8	1,3	0,5	41,2	36,7	4,5	MAENNLICH	40 - 45	DEUTSCHE
100,3	3,4	1,5	0,5	1,3	1 011,7	60,9	950,9	WEIBLICH		
100,7	8,9	5,3	1,7	1,8	1 052,9	97,5	955,4	INSGESAMT		
0,0	0,4	0,2	0,1	0,1	1,5	1,2	0,3	MAENNLICH		AUSLAENDER
0,7	0,4	0,1	0,0	0,3	14,3	1,1	13,2	WEIBLICH		
0,7	0,8	0,3	0,1	0,3	15,8	2,3	13,6	INSGESAMT		
0,4	6,0	4,0	1,4	0,6	42,7	37,9	4,9	MAENNLICH		ZUSAMMEN
101,0	3,7	1,6	0,5	1,6	1 026,1	62,0	964,1	WEIBLICH		
101,4	9,7	5,7	1,9	2,2	1 068,8	99,8	969,0	INSGESAMT		
0,5	4,7	3,2	1,2	0,3	59,8	56,3	3,5	MAENNLICH	45 - 50	DEUTSCHE
92,7	3,9	1,9	0,7	1,3	1 116,7	130,5	986,2	WEIBLICH		
93,2	8,5	5,1	1,8	1,6	1 176,5	186,8	989,7	INSGESAMT		
0,0	0,4	0,2	0,1	0,1	2,0	1,8	0,2	MAENNLICH		AUSLAENDER
0,6	0,3	0,1	0,0	0,2	13,3	1,6	11,7	WEIBLICH		
0,6	0,7	0,3	0,2	0,2	15,3	3,4	11,9	INSGESAMT		
0,5	5,0	3,4	1,3	0,4	61,8	58,1	3,7	MAENNLICH		ZUSAMMEN
93,3	4,2	2,0	0,7	1,5	1 130,0	132,1	997,9	WEIBLICH		
93,8	9,2	5,4	2,0	1,8	1 191,8	190,1	1 001,6	INSGESAMT		
0,2	3,5	2,4	0,9	0,2	66,3	63,7	2,6	MAENNLICH	50 - 55	DEUTSCHE
45,3	2,7	1,4	0,6	0,7	828,9	195,4	633,5	WEIBLICH		
45,5	6,2	3,7	1,5	0,9	895,2	259,1	636,1	INSGESAMT		
0,0	0,3	0,2	0,1	0,0	1,7	1,5	0,2	MAENNLICH		AUSLAENDER
0,2	0,2	0,0	0,0	0,1	7,7	1,5	6,2	WEIBLICH		
0,2	0,5	0,2	0,1	0,2	9,4	3,0	6,3	INSGESAMT		
0,2	3,7	2,5	1,0	0,2	68,0	65,3	2,7	MAENNLICH		ZUSAMMEN
45,6	2,9	1,4	0,6	0,9	836,6	196,9	639,7	WEIBLICH		
45,8	6,6	3,9	1,6	1,1	904,6	262,2	642,4	INSGESAMT		
0,3	7,2	5,4	1,6	0,2	197,4	194,0	3,4	MAENNLICH	55 - 60	DEUTSCHE
45,1	3,8	2,1	0,9	0,8	1 414,3	499,2	915,1	WEIBLICH		
45,4	11,0	7,5	2,5	1,0	1 611,7	693,2	918,5	INSGESAMT		
0,0	0,3	0,2	0,1	0,0	2,7	2,6	0,2	MAENNLICH		AUSLAENDER
0,2	0,2	0,0	0,0	0,1	8,7	2,6	6,1	WEIBLICH		
0,2	0,5	0,2	0,1	0,1	11,5	5,2	6,3	INSGESAMT		
0,3	7,5	5,5	1,7	0,3	200,1	196,5	3,6	MAENNLICH		ZUSAMMEN
45,3	4,0	2,1	0,9	0,9	1 423,0	501,8	921,2	WEIBLICH		
45,6	11,5	7,7	2,6	1,2	1 623,1	698,4	924,8	INSGESAMT		

ALTER VON ... BIS UNTER ... JAHREN	STAATSANGEHÖRIGKEIT	GESCHLECHT	WOHNBE							
			INSGESAMT					ERWERBSTÄTIGE		
			INSGESAMT	DARUNTER VERHEI- RATET	DAVON MIT UEBERWIEGENDEM LEBENSUNTERHALT DURCH			ZUSAMMEN	DAVON MIT UEBERWIE- LEBENSUNTERHALT	
					ERWERBS- TÄTIGKEIT, ARBEITS- LOSENGELD/ - HILFE	RENTE UND DERGL.	ANGE- HÖRIGE		ERWERBS- TÄTIGKEIT, ARBEITS- LOSENGELD/ - HILFE	RENTE UND DERGL.
BUNDES										
60 - 65										
DEUTSCHE	MAENNLICH	1 545,5	1 360,3	1 025,5	514,3	5,7	1 062,4	1 018,7	44,0	
	WEIBLICH	2 112,2	1 148,9	291,9	966,3	854,0	373,1	290,9	59,8	
	INSGESAMT	3 657,7	2 509,1	1 317,5	1 480,6	859,7	1 435,5	1 309,0	103,8	
AUSLAENDER	MAENNLICH	17,3	12,9	12,8	4,2	0,3	12,9	12,6	0,2	
	WEIBLICH	12,1	5,9	2,6	4,7	4,9	2,9	2,6	0,2	
	INSGESAMT	29,5	18,9	15,4	8,9	5,2	15,7	15,2	0,4	
ZUSAMMEN	MAENNLICH	1 562,8	1 373,2	1 038,3	518,5	6,0	1 075,3	1 030,7	44,2	
	WEIBLICH	2 124,4	1 154,8	294,6	971,0	858,8	375,9	293,5	60,0	
	INSGESAMT	3 687,2	2 528,0	1 332,9	1 489,5	864,8	1 451,3	1 324,2	104,3	
65 - 70										
DEUTSCHE	MAENNLICH	1 335,7	1 126,6	177,6	1 157,5	4,7	303,9	177,3	126,4	
	WEIBLICH	1 803,8	805,4	91,7	1 172,4	539,8	161,4	91,6	61,1	
	INSGESAMT	3 143,6	1 932,0	269,3	2 329,9	544,5	465,4	268,9	187,5	
AUSLAENDER	MAENNLICH	9,8	6,8	2,7	6,9	0,2	3,2	2,7	0,5	
	WEIBLICH	9,7	3,7	0,8	5,9	2,9	1,1	0,8	0,2	
	INSGESAMT	19,5	10,5	3,5	12,8	3,1	4,2	3,5	0,7	
ZUSAMMEN	MAENNLICH	1 349,5	1 133,4	180,2	1 164,4	4,9	307,1	180,0	126,9	
	WEIBLICH	1 813,5	809,1	92,5	1 178,3	542,7	162,5	92,4	61,3	
	INSGESAMT	3 163,1	1 942,5	272,8	2 342,7	547,6	469,6	272,4	188,2	
70 - 75										
DEUTSCHE	MAENNLICH	852,1	662,2	53,1	795,9	3,1	115,8	53,1	66,6	
	WEIBLICH	1 402,4	461,0	34,7	1 065,4	302,3	74,8	34,6	36,8	
	INSGESAMT	2 254,5	1 123,3	87,8	1 861,4	305,4	194,7	87,7	103,4	
AUSLAENDER	MAENNLICH	5,9	3,8	0,8	4,9	0,2	1,1	0,8	0,3	
	WEIBLICH	7,8	2,2	0,3	5,8	1,7	0,5	0,3	0,1	
	INSGESAMT	13,7	5,9	1,1	10,7	1,8	1,5	1,1	0,4	
ZUSAMMEN	MAENNLICH	858,0	666,0	53,9	800,8	3,2	120,9	53,9	66,8	
	WEIBLICH	1 410,2	463,2	35,0	1 071,2	304,0	75,3	35,0	37,0	
	INSGESAMT	2 268,2	1 129,2	88,9	1 872,0	307,2	196,2	88,8	103,8	
75 UND MEHR										
DEUTSCHE	MAENNLICH	873,1	514,7	27,8	837,5	7,8	65,3	27,8	37,3	
	WEIBLICH	1 670,4	273,6	17,7	1 458,5	194,1	43,0	17,7	23,8	
	INSGESAMT	2 543,5	788,3	45,5	2 296,0	201,9	108,3	45,5	61,1	
AUSLAENDER	MAENNLICH	6,2	3,1	0,7	5,2	0,3	0,8	0,7	0,1	
	WEIBLICH	9,7	1,4	0,3	7,9	1,5	0,4	0,3	0,1	
	INSGESAMT	15,9	4,5	1,0	13,1	1,8	1,2	1,0	0,2	
ZUSAMMEN	MAENNLICH	879,3	517,8	28,5	842,7	8,2	66,1	28,4	37,4	
	WEIBLICH	1 680,1	275,0	18,0	1 466,5	195,6	43,4	18,0	23,9	
	INSGESAMT	2 559,4	792,8	46,5	2 309,1	203,7	109,5	46,4	61,3	
INSGESAMT DEUTSCHE	MAENNLICH	27 341,4	14 366,1	14 970,6	4 030,9	8 339,9	15 781,8	14 925,3	359,9	
	WEIBLICH	30 870,6	14 586,3	7 729,6	5 930,4	17 210,5	8 995,7	7 713,2	307,8	
	INSGESAMT	58 212,0	28 952,4	22 700,2	9 961,3	25 550,5	24 777,5	22 642,5	667,7	
AUSLAENDER	MAENNLICH	1 525,3	880,4	1 213,1	48,6	263,6	1 222,4	1 210,8	4,5	
	WEIBLICH	913,3	456,9	483,4	42,0	387,8	453,6	482,4	2,3	
	INSGESAMT	2 438,6	1 337,3	1 696,6	90,6	651,4	1 716,0	1 693,3	6,9	
INSGESAMT	MAENNLICH	28 866,7	15 246,5	16 183,7	4 079,5	8 603,5	17 004,2	16 140,1	364,4	
	WEIBLICH	31 783,9	15 043,1	8 213,0	5 972,5	17 598,4	9 489,3	8 195,7	310,1	
	INSGESAMT	60 650,6	30 289,7	24 396,7	10 051,9	26 201,9	26 493,5	24 335,8	674,6	

BETEILIGUNG AM ERWERBSLEBEN UND UEBERWIEGENDEM LEBENSUNTERHALT

1 000

VOELKERUNG									GESCHLECHT	ALTER VON ... BIS UNTER ... JAHREN	STAATSANGEHOERIGKEIT
ERWERBSLOSE							NICHTERWERBSPERSONEN				
GEMDEM DURCH	ZUSAMMEN	DAVON MIT UEBERWIEGENDEM LEBENSUNTERHALT DURCH			ZUSAMMEN	DAVON MIT UEBERWIE- GEMDEM LEBENSUNTERHALT DURCH					
		ARBEITS- LOSEGELD/ -HILFE	RENTE UND DERGL.	ANGE- HOERIGE		RENTE UND DERGL.	ANGE- HOERIGE				
ANGE- HOERIGE											
GEBIET											
0,4	9,3	7,5	1,7	0,2	473,7	468,6	5,1	MAENNLICH	60 - 65		
22,3	2,1	1,0	0,7	0,4	1 737,1	905,8	831,3	WEIBLICH	DEUTSCHE		
22,7	11,4	8,5	2,4	0,5	2 210,8	1 374,4	836,4	INSGESAMT			
0,0	0,2	0,1	0,1	0,0	4,2	3,9	0,3	MAENNLICH	AUSLAENDER		
0,1	0,2	0,0	0,0	0,1	9,1	4,4	4,7	WEIBLICH			
0,1	0,4	0,1	0,1	0,1	13,3	8,4	5,0	INSGESAMT			
0,4	9,5	7,6	1,7	0,2	478,0	472,6	5,4	MAENNLICH	ZUSAMMEN		
22,4	2,2	1,0	0,7	0,5	1 746,2	910,2	836,0	WEIBLICH			
22,8	11,7	8,6	2,5	0,7	2 224,1	1 382,8	841,4	INSGESAMT			
0,2	1,5	0,2	1,2	0,0	1 034,3	1 029,9	4,4	MAENNLICH	65 - 70		
8,8	0,7	0,1	0,5	0,1	1 641,7	1 110,8	530,9	WEIBLICH	DEUTSCHE		
9,0	2,2	0,3	1,7	0,2	2 676,0	2 140,7	535,4	INSGESAMT			
0,0	0,1	0,0	0,0	0,0	6,5	6,3	0,2	MAENNLICH	AUSLAENDER		
0,0	0,1	0,0	0,0	0,1	8,5	5,7	2,8	WEIBLICH			
0,0	0,2	0,0	0,1	0,1	15,0	12,0	3,0	INSGESAMT			
0,2	1,5	0,3	1,3	0,0	1 040,9	1 036,2	4,7	MAENNLICH	ZUSAMMEN		
8,8	0,8	0,1	0,5	0,2	1 650,2	1 116,5	533,7	WEIBLICH			
9,0	2,4	0,4	1,8	0,2	2 691,0	2 152,7	538,4	INSGESAMT			
0,2	0,6	0,0	0,5	0,0	731,7	728,8	2,9	MAENNLICH	70 - 75		
3,4	0,5	0,0	0,4	0,1	1 327,1	1 028,2	298,9	WEIBLICH	DEUTSCHE		
3,6	1,1	0,1	1,0	0,1	2 058,7	1 757,0	301,8	INSGESAMT			
0,0	0,0	0,0	0,0	0,0	4,8	4,6	0,1	MAENNLICH	AUSLAENDER		
0,0	0,1	0,0	0,0	0,0	7,3	5,6	1,6	WEIBLICH			
0,0	0,1	0,0	0,1	0,1	12,0	10,3	1,8	INSGESAMT			
0,2	0,6	0,0	0,6	0,0	736,4	733,4	3,0	MAENNLICH	ZUSAMMEN		
3,4	0,6	0,0	0,4	0,1	1 334,3	1 033,8	300,5	WEIBLICH			
3,6	1,2	0,1	1,0	0,1	2 070,8	1 767,2	303,5	INSGESAMT			
0,2	0,5	0,0	0,5	0,0	807,4	799,8	7,6	MAENNLICH	75 UND MEHR		
1,5	0,6	0,0	0,5	0,1	1 626,8	1 434,2	192,6	WEIBLICH	DEUTSCHE		
1,7	1,1	0,1	1,0	0,1	2 434,1	2 233,9	200,2	INSGESAMT			
0,0	0,0	0,0	0,0	0,0	5,3	5,0	0,3	MAENNLICH	AUSLAENDER		
0,0	0,1	0,0	0,0	0,0	9,2	7,8	1,4	WEIBLICH			
0,0	0,1	0,0	0,0	0,1	14,6	12,8	1,7	INSGESAMT			
0,2	0,5	0,0	0,5	0,0	812,7	804,8	7,9	MAENNLICH	ZUSAMMEN		
1,5	0,7	0,0	0,6	0,1	1 636,0	1 442,0	194,0	WEIBLICH			
1,7	1,2	0,1	1,0	0,1	2 448,7	2 246,8	201,9	INSGESAMT			
492,6	65,9	41,3	13,5	11,1	11 493,7	3 657,5	7 836,2	MAENNLICH	INSGESAMT		
974,7	40,0	16,4	6,6	17,0	21 834,9	5 616,0	16 218,9	WEIBLICH	DEUTSCHE		
1 467,3	105,9	57,7	20,1	28,1	33 328,6	9 273,5	24 055,1	INSGESAMT			
7,0	4,6	2,3	1,1	1,2	298,3	42,9	255,3	MAENNLICH	AUSLAENDER		
8,8	6,1	1,0	0,5	4,6	413,6	39,2	374,3	WEIBLICH			
15,9	10,7	3,3	1,6	5,9	711,8	82,2	629,7	INSGESAMT			
499,7	70,5	43,6	14,6	12,3	11 792,0	3 700,5	8 091,5	MAENNLICH	INSGESAMT		
983,5	46,1	17,4	7,1	21,6	22 248,5	5 655,2	16 593,2	WEIBLICH			
1 483,2	116,6	61,0	21,7	33,9	34 040,5	9 355,7	24 684,8	INSGESAMT			

IN

ALTER VON ... BIS UNTER ... JAHREN	STAATSANGEHÖRIGKEIT	GESCHLECHT	INSGESAMT							ERWERBSTÄTIGE		WOHNBE
			INSGESAMT	DARUNTER VERHEI- RATET	DAVON MIT UEBERWIEGENDEM LEBENSUNTERHALT DURCH			ZUSAMMEN	DAVON MIT UEBERWIE- LEBENSUNTERHALT			
					ERWERBS- TÄTIGKEIT, ARBEITS- LOSENGELD/ - HILFE	RENTE UND DERGL.	ANGE- HÖRIGE		ERWERBS- TÄTIGKEIT, ARBEITS- LOSENGELD/ - HILFE	RENTE UND DERGL.		
SCHLESWIG -												
UNTER 15												
DEUTSCHE	MAENNLICH		299,9	-	-	4,8	295,1	-	-	-	-	
	WEIBLICH		284,2	-	-	4,2	280,1	-	-	-	-	
	INSGESAMT		584,1	-	-	9,0	575,1	-	-	-	-	
AUSLAENDER	MAENNLICH		3,7	-	-	0,1	3,6	-	-	-	-	
	WEIBLICH		3,4	-	-	0,1	3,3	-	-	-	-	
	INSGESAMT		7,0	-	-	0,1	6,9	-	-	-	-	
ZUSAMMEN	MAENNLICH		303,6	-	-	4,9	298,7	-	-	-	-	
	WEIBLICH		287,6	-	-	4,2	283,4	-	-	-	-	
	INSGESAMT		591,2	-	-	9,1	582,1	-	-	-	-	
15 - 20												
DEUTSCHE	MAENNLICH		79,9	0,4	30,1	2,1	47,7	51,7	30,0	0,6		
	WEIBLICH		74,0	5,4	29,5	1,7	42,8	45,1	29,4	0,3		
	INSGESAMT		153,9	5,8	59,6	3,9	90,5	96,8	59,4	0,9		
AUSLAENDER	MAENNLICH		1,2	0,0	0,7	0,0	0,5	0,8	0,7	0,0		
	WEIBLICH		1,2	0,2	0,7	0,0	0,5	0,8	0,7	0,0		
	INSGESAMT		2,4	0,3	1,4	0,1	0,9	1,6	1,4	0,0		
ZUSAMMEN	MAENNLICH		81,1	0,4	30,8	2,2	48,2	52,5	30,7	0,6		
	WEIBLICH		75,2	5,7	30,2	1,8	43,2	45,9	30,1	0,3		
	INSGESAMT		156,3	6,1	61,0	3,9	91,4	98,4	60,8	0,9		
20 - 25												
DEUTSCHE	MAENNLICH		81,4	19,2	71,3	2,2	7,9	72,9	71,1	0,2		
	WEIBLICH		69,8	42,6	41,4	1,5	26,9	43,4	41,3	0,1		
	INSGESAMT		151,2	61,8	112,7	3,7	34,8	116,4	112,4	0,3		
AUSLAENDER	MAENNLICH		2,3	0,7	2,1	0,1	0,2	2,1	2,0	0,0		
	WEIBLICH		2,5	1,5	1,7	0,1	0,7	1,7	1,7	0,0		
	INSGESAMT		4,8	2,1	3,8	0,2	0,9	3,8	3,7	0,0		
ZUSAMMEN	MAENNLICH		83,8	19,9	73,3	2,3	8,1	75,0	73,1	0,2		
	WEIBLICH		72,3	44,1	43,1	1,5	27,6	45,2	43,0	0,1		
	INSGESAMT		156,1	63,9	116,5	3,9	35,7	120,2	116,1	0,3		
25 - 30												
DEUTSCHE	MAENNLICH		89,8	61,5	84,1	2,5	3,3	84,2	83,9	0,2		
	WEIBLICH		84,9	73,0	34,4	1,6	48,8	38,5	34,3	0,1		
	INSGESAMT		174,7	134,5	118,5	4,1	52,1	122,7	118,2	0,4		
AUSLAENDER	MAENNLICH		3,7	2,4	3,4	0,1	0,2	3,4	3,4	0,0		
	WEIBLICH		2,2	1,8	1,4	0,0	0,7	1,5	1,4	0,0		
	INSGESAMT		5,9	4,3	4,8	0,2	0,9	4,9	4,8	0,0		
ZUSAMMEN	MAENNLICH		93,5	63,9	87,5	2,6	3,5	87,6	87,2	0,3		
	WEIBLICH		87,1	74,8	35,9	1,7	49,6	40,0	35,8	0,1		
	INSGESAMT		180,7	138,7	123,3	4,3	53,1	127,6	123,0	0,4		
30 - 35												
DEUTSCHE	MAENNLICH		103,6	86,4	101,2	1,6	0,7	101,2	100,9	0,2		
	WEIBLICH		97,3	86,8	33,3	2,0	62,0	39,2	33,2	0,2		
	INSGESAMT		200,9	173,2	134,5	3,7	62,7	140,4	134,1	0,4		
AUSLAENDER	MAENNLICH		3,9	3,3	3,8	0,1	0,1	3,8	3,8	0,0		
	WEIBLICH		1,6	1,3	1,1	0,0	0,5	1,1	1,1	0,0		
	INSGESAMT		5,5	4,6	4,9	0,1	0,5	4,9	4,9	0,0		
ZUSAMMEN	MAENNLICH		107,5	89,7	105,0	1,7	0,8	105,0	104,7	0,2		
	WEIBLICH		98,9	88,1	34,3	2,1	62,5	40,3	34,3	0,2		
	INSGESAMT		206,4	177,8	139,3	3,8	63,3	145,3	139,0	0,4		

BETEILIGUNG AM ERWERBSLEBEN UND UEBERWIEGENDEM LEBENSUNTERHALT

1 000

VOELKERUNG									GESCHLECHT	ALTER VON ... BIS UNTER ... JAHREN	STAATSANGEHOERIGKEIT
ERWERBSLOSE					NICHTERWERBSPERSONEN						
GENDEM DURCH	ZUSAMMEN	DAVON MIT UEBERWIEGENDEM LEBENSUNTERHALT DURCH			ZUSAMMEN	DAVON MIT UEBERWIE- GENDEM LEBENSUNTERHALT DURCH					
		ARBEITS - LOSENGELD/ -HILFE	RENTE UND DERGL.	ANGE- HOERIGE		RENTE UND DERGL.	ANGE- HOERIGE				
ANGE- HOERIGE											
HOLSTEIN											
-	-	-	-	-	299,9	4,8	295,1	MAENNLICH	UNTER 15 DEUTSCHE		
-	-	-	-	-	284,2	4,2	280,1	WEIBLICH			
-	-	-	-	-	584,1	9,0	575,1	INSGESAMT			
-	-	-	-	-	3,7	0,1	3,6	MAENNLICH	AUSLAENDER		
-	-	-	-	-	3,4	0,1	3,3	WEIBLICH			
-	-	-	-	-	7,0	0,1	6,9	INSGESAMT			
-	-	-	-	-	303,6	4,9	298,7	MAENNLICH	ZUSAMMEN		
-	-	-	-	-	287,6	4,2	283,4	WEIBLICH			
-	-	-	-	-	591,2	9,1	582,1	INSGESAMT			
21,1	0,3	0,1	0,1	0,2	27,9	1,5	26,4	MAENNLICH	15 - 20 DEUTSCHE		
15,4	0,3	0,1	0,0	0,2	28,6	1,4	27,2	WEIBLICH			
36,5	0,7	0,2	0,1	0,4	56,5	2,9	53,6	INSGESAMT			
0,1	0,0	0,0	0,0	0,0	0,3	0,0	0,3	MAENNLICH	AUSLAENDER		
0,1	0,0	-	0,0	0,0	0,4	0,0	0,4	WEIBLICH			
0,2	0,0	0,0	0,0	0,0	0,7	0,0	0,7	INSGESAMT			
21,3	0,3	0,1	0,1	0,2	28,2	1,5	26,7	MAENNLICH	ZUSAMMEN		
15,5	0,4	0,1	0,0	0,2	28,9	1,4	27,5	WEIBLICH			
36,7	0,7	0,2	0,1	0,4	57,2	2,9	54,3	INSGESAMT			
1,7	0,3	0,2	0,0	0,1	8,2	2,0	6,2	MAENNLICH	20 - 25 DEUTSCHE		
2,0	0,3	0,1	0,0	0,2	26,1	1,4	24,7	WEIBLICH			
3,7	0,6	0,3	0,0	0,3	34,3	3,4	30,9	INSGESAMT			
0,0	0,0	0,0	-	0,0	0,3	0,1	0,2	MAENNLICH	AUSLAENDER		
0,0	0,0	0,0	0,0	0,0	0,7	0,1	0,6	WEIBLICH			
0,0	0,0	0,0	0,0	0,0	1,0	0,1	0,8	INSGESAMT			
1,7	0,3	0,2	0,0	0,1	8,4	2,1	6,3	MAENNLICH	ZUSAMMEN		
2,1	0,3	0,1	0,0	0,2	26,8	1,4	25,4	WEIBLICH			
3,7	0,7	0,3	0,0	0,3	35,2	3,5	31,7	INSGESAMT			
0,1	0,3	0,2	0,0	0,1	5,3	2,2	3,1	MAENNLICH	25 - 30 DEUTSCHE		
4,1	0,3	0,1	0,0	0,2	46,1	1,5	44,6	WEIBLICH			
4,2	0,6	0,3	0,1	0,2	51,4	3,7	47,7	INSGESAMT			
0,0	0,0	0,0	0,0	0,0	0,3	0,1	0,2	MAENNLICH	AUSLAENDER		
0,0	0,0	0,0	0,0	0,0	0,8	0,0	0,7	WEIBLICH			
0,0	0,0	0,0	0,0	0,0	1,0	0,2	0,9	INSGESAMT			
0,1	0,3	0,2	0,0	0,1	5,6	2,3	3,3	MAENNLICH	ZUSAMMEN		
4,1	0,3	0,1	0,0	0,2	46,8	1,5	45,3	WEIBLICH			
4,2	0,7	0,3	0,1	0,3	52,4	3,8	48,6	INSGESAMT			
0,0	0,3	0,2	0,1	0,0	2,0	1,4	0,7	MAENNLICH	30 - 35 DEUTSCHE		
5,9	0,2	0,1	0,0	0,1	57,9	1,9	56,0	WEIBLICH			
5,9	0,6	0,3	0,1	0,2	59,9	3,3	56,7	INSGESAMT			
-	0,0	0,0	0,0	0,0	0,1	0,0	0,1	MAENNLICH	AUSLAENDER		
0,0	0,0	-	-	0,0	0,5	0,0	0,5	WEIBLICH			
0,0	0,0	0,0	0,0	0,0	0,6	0,1	0,5	INSGESAMT			
0,0	0,4	0,2	0,1	0,0	2,1	1,4	0,7	MAENNLICH	ZUSAMMEN		
5,9	0,2	0,1	0,0	0,1	58,4	1,9	56,5	WEIBLICH			
5,9	0,6	0,3	0,1	0,2	60,5	3,3	57,2	INSGESAMT			

6. WOHNBEVÖLKERUNG NACH ALTERSGRUPPEN, STAATSANGEHÖRIGKEIT,

IN

ALTER VON ... BIS UNTER ... JAHREN		GESCHLECHT	WOHNBE							
			INSGESANT					ERWERBSTAETIGE		
			INSGESANT	DARUNTER VERHEI- RATET	DAVON MIT UEBERWIEGENDEM LEBENSUNTERHALT DURCH			ZUSAMMEN	DAVON MIT UEBERWIE- LEBENSUNTERHALT	
ERWERBS- TAEITIGKEIT, ARBEITS- LOSENGELD/ - HILFE	RENTE UND DERGL.	ANGE- HOERIGE			ERWERBS- TAEITIGKEIT, ARBEITS- LOSENGELD/ - HILFE	RENTE UND DERGL.				
STAATSANGEHOERIGKEIT										
SCHLESWIG -										
35 - 40										
DEUTSCHE	MAENNLICH	72,5	64,7	71,0	1,3	0,3	71,0	70,1	0,2	
	WEIBLICH	70,4	62,2	25,2	2,1	43,1	30,0	25,2	0,2	
	INSGESANT	142,9	127,0	96,2	3,4	43,4	100,9	95,9	0,4	
AUSLAENDER	MAENNLICH	2,7	2,3	2,6	0,0	0,0	2,6	2,6	0,0	
	WEIBLICH	1,1	0,9	0,8	0,0	0,3	0,8	0,8	0,0	
	INSGESANT	3,7	3,2	3,4	0,0	0,3	3,4	3,4	0,0	
ZUSAMMEN	MAENNLICH	75,1	67,0	73,6	1,3	0,3	73,6	73,4	0,2	
	WEIBLICH	71,5	63,1	26,0	2,1	43,4	30,8	25,9	0,2	
	INSGESANT	146,7	130,2	99,6	3,4	43,7	104,3	99,3	0,4	
40 - 45										
DEUTSCHE	MAENNLICH	65,9	60,6	64,0	1,7	0,2	64,1	63,8	0,3	
	WEIBLICH	72,8	61,8	28,8	3,0	41,0	33,6	28,7	0,4	
	INSGESANT	138,7	122,4	92,8	4,7	41,1	97,7	92,5	0,6	
AUSLAENDER	MAENNLICH	1,6	1,4	1,6	0,0	0,0	1,6	1,6	0,0	
	WEIBLICH	0,9	0,7	0,6	0,0	0,3	0,6	0,6	0,0	
	INSGESANT	2,5	2,2	2,2	0,1	0,3	2,2	2,2	0,0	
ZUSAMMEN	MAENNLICH	67,5	62,0	65,6	1,7	0,2	65,7	65,4	0,3	
	WEIBLICH	73,7	62,5	29,4	3,0	41,2	34,2	29,3	0,4	
	INSGESANT	141,2	124,6	95,0	4,8	41,4	99,9	94,7	0,6	
45 - 50										
DEUTSCHE	MAENNLICH	59,7	55,3	57,0	2,6	0,2	57,3	56,8	0,4	
	WEIBLICH	83,8	65,1	34,4	7,1	42,4	39,3	34,2	1,0	
	INSGESANT	143,5	120,5	91,3	9,6	42,6	96,6	91,0	1,4	
AUSLAENDER	MAENNLICH	1,1	1,0	1,1	0,1	0,0	1,1	1,1	0,0	
	WEIBLICH	0,7	0,5	0,4	0,0	0,3	0,4	0,4	0,0	
	INSGESANT	1,8	1,5	1,5	0,1	0,3	1,5	1,5	0,0	
ZUSAMMEN	MAENNLICH	60,8	56,3	58,0	2,6	0,2	58,3	57,9	0,5	
	WEIBLICH	84,5	65,7	34,8	7,1	42,7	39,7	34,6	1,0	
	INSGESANT	145,3	121,9	92,8	9,7	42,8	98,0	92,5	1,4	
50 - 55										
DEUTSCHE	MAENNLICH	41,0	37,6	37,9	3,1	0,1	38,4	37,7	0,6	
	WEIBLICH	59,1	40,8	20,8	10,6	27,7	24,0	20,7	1,3	
	INSGESANT	100,2	78,4	58,7	13,7	27,8	62,4	58,4	2,0	
AUSLAENDER	MAENNLICH	0,6	0,4	0,5	0,1	-	0,5	0,5	0,0	
	WEIBLICH	0,3	0,2	0,2	0,0	0,1	0,2	0,2	0,0	
	INSGESANT	0,9	0,6	0,7	0,1	0,1	0,7	0,7	0,0	
ZUSAMMEN	MAENNLICH	41,6	38,0	38,4	3,1	0,1	38,9	38,2	0,6	
	WEIBLICH	59,4	41,0	21,0	10,6	27,8	24,2	20,9	1,3	
	INSGESANT	101,0	79,0	59,4	13,8	27,9	63,1	59,1	2,0	
55 - 60										
DEUTSCHE	MAENNLICH	63,7	57,3	55,2	8,4	0,1	56,6	54,9	1,6	
	WEIBLICH	89,9	55,1	23,6	25,7	40,6	27,9	23,5	2,5	
	INSGESANT	153,7	112,4	78,8	34,1	40,7	84,5	78,4	4,1	
AUSLAENDER	MAENNLICH	0,5	0,4	0,4	0,1	0,0	0,4	0,4	0,0	
	WEIBLICH	0,3	0,2	0,1	0,1	0,1	0,1	0,1	0,0	
	INSGESANT	0,9	0,6	0,5	0,2	0,1	0,6	0,5	0,0	
ZUSAMMEN	MAENNLICH	64,3	57,7	55,7	8,5	0,1	57,0	55,4	1,6	
	WEIBLICH	90,2	55,3	23,7	25,8	40,7	28,0	23,6	2,5	
	INSGESANT	154,5	113,0	79,4	34,3	40,9	85,0	79,0	4,1	

1 000

177

6. WOHNBEVÖLKERUNG NACH ALTERSGRUPPEN, STAATSANGEHÖRIGKEIT,

IN

ALTER VON ... BIS UNTER ... JAHREN	STAATSANGEHÖRIGKEIT	GESCHLECHT	WOHNBE								
			INSGESAMT					ERWERBSTÄTIGE			
			INSGESAMT	DARUNTER VERHEI- RATET	DAVON MIT UEBERWIEGENDEM LEBENSUNTERHALT DURCH			ZUSAMMEN	DAVON MIT UEBERWIE- LEBENSUNTERHALT		
					ERWERBS- TÄTIGKEIT, ARBEITS- LOSENGELD/ - HILFE	RENTE UND DERGL.	ANGE- HÖRIGE		ERWERBS- TÄTIGKEIT, ARBEITS- LOSENGELD/ - HILFE	RENTE UND DERGL.	
SCHLESWIG -											
60 - 65											
DEUTSCHE	MAENNLICH		64,8	56,3	45,8	18,8	0,2	47,7	45,4	2,4	
	WEIBLICH		86,4	47,8	10,9	39,2	36,3	13,9	10,9	2,2	
	INSGESAMT		151,2	104,1	56,7	58,0	36,5	61,6	56,2	4,5	
AUSLAENDER	MAENNLICH		0,4	0,3	0,3	0,1	0,0	0,3	0,3	0,0	
	WEIBLICH		0,3	0,1	0,1	0,1	0,1	0,1	0,1	0,0	
	INSGESAMT		0,6	0,4	0,3	0,2	0,1	0,3	0,3	0,0	
ZUSAMMEN	MAENNLICH		65,2	56,5	46,0	18,9	0,2	48,0	45,6	2,4	
	WEIBLICH		86,7	47,9	11,0	39,3	36,4	14,0	10,9	2,2	
	INSGESAMT		151,9	104,5	57,0	58,2	36,6	62,0	56,5	4,6	
65 - 70											
DEUTSCHE	MAENNLICH		57,8	48,1	0,5	51,1	0,1	12,5	6,5	6,0	
	WEIBLICH		75,2	34,9	2,7	49,7	22,9	4,9	2,7	2,0	
	INSGESAMT		133,0	83,0	3,2	100,8	23,0	17,4	9,2	7,9	
AUSLAENDER	MAENNLICH		0,2	0,2	0,1	0,2	0,0	0,1	0,1	0,0	
	WEIBLICH		0,2	0,1	0,1	0,1	0,1	0,0	0,0	0,0	
	INSGESAMT		0,4	0,2	0,1	0,3	0,1	0,1	0,1	0,0	
ZUSAMMEN	MAENNLICH		58,0	48,3	0,6	51,3	0,1	12,5	6,6	6,0	
	WEIBLICH		75,5	35,0	2,7	49,8	22,9	4,9	2,7	2,0	
	INSGESAMT		133,4	83,3	3,3	101,1	23,1	17,5	9,3	8,0	
70 - 75											
DEUTSCHE	MAENNLICH		39,0	30,2	2,0	36,9	0,1	4,8	2,0	2,8	
	WEIBLICH		62,0	22,1	0,9	47,4	13,7	2,1	0,9	1,0	
	INSGESAMT		101,0	52,3	2,9	84,3	13,8	6,8	2,9	3,9	
AUSLAENDER	MAENNLICH		0,2	0,1	0,0	0,1	0,0	0,0	0,0	0,0	
	WEIBLICH		0,2	0,1	0,0	0,2	0,0	0,0	0,0	0,0	
	INSGESAMT		0,4	0,2	0,0	0,3	0,0	0,0	0,0	0,0	
ZUSAMMEN	MAENNLICH		39,2	30,3	2,0	37,1	0,1	4,8	2,0	2,8	
	WEIBLICH		62,2	22,2	0,9	47,5	13,8	2,1	0,9	1,0	
	INSGESAMT		101,4	52,5	2,9	84,6	13,9	6,9	2,9	3,9	
75 UND MEHR											
DEUTSCHE	MAENNLICH		46,4	27,4	1,1	45,0	0,3	2,9	1,1	1,8	
	WEIBLICH		81,3	14,7	0,5	71,6	9,2	1,4	0,5	0,8	
	INSGESAMT		127,7	42,1	1,6	116,6	9,4	4,3	1,6	2,6	
AUSLAENDER	MAENNLICH		0,2	0,1	0,0	0,2	0,0	0,0	0,0	0,0	
	WEIBLICH		0,3	0,0	0,0	0,2	0,0	0,0	0,0	0,0	
	INSGESAMT		0,5	0,1	0,0	0,4	0,0	0,0	0,0	0,0	
ZUSAMMEN	MAENNLICH		46,6	27,5	1,1	45,2	0,3	2,9	1,1	1,8	
	WEIBLICH		81,5	14,8	0,5	71,8	9,2	1,4	0,5	0,8	
	INSGESAMT		128,1	42,2	1,7	117,0	9,5	4,3	1,7	2,6	
INSGESAMT											
DEUTSCHE	MAENNLICH		1 165,4	604,9	627,0	182,2	356,3	665,2	624,9	17,3	
	WEIBLICH		1 291,3	612,4	286,5	267,3	737,5	343,3	285,5	12,1	
	INSGESAMT		2 456,7	1 217,3	913,5	449,5	1 093,7	1 008,5	910,4	29,4	
AUSLAENDER	MAENNLICH		22,3	12,6	16,5	1,2	4,6	16,8	16,5	3,1	
	WEIBLICH		15,1	7,7	7,0	1,1	7,0	7,3	7,0	0,3	
	INSGESAMT		37,4	20,3	23,5	2,3	11,5	24,1	23,5	3,4	
INSGESAMT	MAENNLICH		1 187,7	617,5	643,5	183,4	360,8	681,9	641,3	17,4	
	WEIBLICH		1 306,4	620,1	293,5	268,4	744,5	350,6	292,5	12,1	
	INSGESAMT		2 494,1	1 237,6	937,0	451,8	1 105,3	1 032,5	933,8	29,5	

BETEILIGUNG AM ERWERBSLEBEN UND UEBERWIEGENDEM LEBENSUNTERHALT

1 000

VOELKERUNG									GESCHLECHT	ALTER VON ... BIS UNTER ... JAHREN	STAATSANGEHOERIGKEIT
ERWERBSLOSE					NICHTERWERBSPERSONEN						
GEMDEM DURCH	ZUSAMMEN	DAVON MIT UEBERWIEGENDEM LEBENSUNTERHALT DURCH			ZUSAMMEN	DAVON MIT UEBERNIE- GEMDEM LEBENSUNTERHALT DURCH					
ANGE- HOERIGE		ARBEITS- LOSEGELD/ -HILFE	RENTE UND DERGL.	ANGE- HOERIGE		RENTE UND DERGL.	ANGE- HOERIGE				
HOLSTEIN											
0,0	0,5	0,4	0,1	0,0	16,5	16,4	0,2	MAENNLICH	60 - 65	DEUTSCHE	
0,9	0,1	0,1	0,0	0,0	72,4	37,0	35,5	WEIBLICH			
0,9	0,6	0,5	0,1	0,0	88,9	53,3	35,6	INSGESAMT			
-	0,0	0,0	0,0	-	0,1	0,1	0,0	MAENNLICH	AUSLAENDER		
0,0	0,0	0,0	0,0	-	0,2	0,1	0,1	WEIBLICH			
0,0	0,0	0,0	0,0	-	0,3	0,2	0,1	INSGESAMT			
0,0	0,5	0,4	0,1	0,0	16,6	16,5	0,2	MAENNLICH	ZUSAMMEN		
0,9	0,1	0,1	0,0	0,0	72,6	37,1	35,5	WEIBLICH			
0,9	0,7	0,5	0,1	0,0	89,2	53,5	35,7	INSGESAMT			
0,0	0,1	0,0	0,1	-	45,2	45,1	0,1	MAENNLICH	65 - 70	DEUTSCHE	
0,3	0,0	0,0	0,0	0,0	70,3	47,7	22,6	WEIBLICH			
0,3	0,1	0,0	0,1	0,0	115,5	92,7	22,7	INSGESAMT			
-	-	-	-	-	0,2	0,2	0,0	MAENNLICH	AUSLAENDER		
0,0	0,0	-	0,0	-	0,2	0,1	0,1	WEIBLICH			
0,0	0,0	-	0,0	-	0,4	0,3	0,1	INSGESAMT			
0,0	0,1	0,0	0,1	-	45,4	45,2	0,1	MAENNLICH	ZUSAMMEN		
0,3	0,1	0,0	0,0	0,0	70,5	47,8	22,7	WEIBLICH			
0,3	0,1	0,0	0,1	0,0	115,8	93,0	22,8	INSGESAMT			
0,0	0,0	0,0	0,0	0,0	34,2	34,1	0,1	MAENNLICH	70 - 75	DEUTSCHE	
0,1	0,0	0,0	0,0	0,0	59,9	46,3	13,6	WEIBLICH			
0,1	0,1	0,0	0,1	0,0	94,1	80,4	13,7	INSGESAMT			
-	-	-	-	-	0,1	0,1	0,0	MAENNLICH	AUSLAENDER		
-	0,0	-	0,0	-	0,2	0,2	0,0	WEIBLICH			
-	0,0	-	0,0	-	0,4	0,3	0,0	INSGESAMT			
0,0	0,0	0,0	0,0	0,0	34,3	34,2	0,1	MAENNLICH	ZUSAMMEN		
0,1	0,0	0,0	0,0	0,0	60,1	46,5	13,7	WEIBLICH			
0,1	0,1	0,0	0,1	0,0	94,4	80,7	13,8	INSGESAMT			
0,0	0,0	0,0	0,0	-	43,4	43,2	0,3	MAENNLICH	75 UND MEHR	DEUTSCHE	
0,0	0,0	-	0,0	0,0	79,9	70,8	9,1	WEIBLICH			
0,0	0,1	0,0	0,1	0,0	123,3	113,9	9,4	INSGESAMT			
-	-	-	-	-	0,2	0,2	0,0	MAENNLICH	AUSLAENDER		
-	-	-	-	-	0,3	0,2	0,0	WEIBLICH			
-	-	-	-	-	0,4	0,4	0,0	INSGESAMT			
0,0	0,0	0,0	0,0	-	43,6	43,3	0,3	MAENNLICH	ZUSAMMEN		
0,0	0,0	-	0,0	0,0	80,2	71,0	9,1	WEIBLICH			
0,0	0,1	0,0	0,1	0,0	123,7	114,3	9,4	INSGESAMT			
23,0	3,3	2,1	0,7	0,4	497,0	164,1	332,8	MAENNLICH	INSGESAMT	DEUTSCHE	
45,7	2,4	1,0	0,3	1,0	945,6	254,9	690,7	WEIBLICH			
68,7	5,6	3,1	1,0	1,5	1 442,6	419,0	1 023,5	INSGESAMT			
0,2	0,1	0,1	0,0	0,0	5,5	1,1	4,4	MAENNLICH	AUSLAENDER		
0,3	0,1	0,0	0,0	0,1	7,7	1,0	6,7	WEIBLICH			
0,4	0,2	0,1	0,0	0,1	13,2	2,1	11,0	INSGESAMT			
23,2	3,3	2,2	0,7	0,4	502,5	165,3	337,2	MAENNLICH	INSGESAMT		
46,0	2,5	1,0	0,4	1,1	953,3	255,9	697,3	WEIBLICH			
69,2	5,8	3,2	1,1	1,6	1 455,7	421,2	1 034,6	INSGESAMT			

6. WOHNBEVÖLKERUNG NACH ALTERSGRUPPEN, STAATSANGEHÖRIGKEIT,

ALTER VON ... BIS UNTER ... JAHREN		GESCHLECHT	INSGESAMT							IN	
			INSGESAMT					ERWERBSTÄTIGE		WOHNBE	
			INSGESAMT	DARUNTER VERHEI- RATET	DAVON MIT UEBERWIEGENDEM LEBENSUNTERHALT DURCH			ZUSAMMEN	DAVON MIT UEBERWIE- LEBENSUNTERHALT		
					ERWERBS- TÄTIGKEIT, ARBEITS- LOSENGELD/ - HILFE	RENTE UND DERGL.	ANGE- HÖRIGE		ERWERBS- TÄTIGKEIT, ARBEITS- LOSENGELD/ - HILFE	RENTE UND DERGL.	
STAATSANGEHÖRIGKEIT											
HAM											
UNTER 15											
DEUTSCHE		MAENNLICH	163,0	-	-	2,2	160,8	-	-	-	-
		WEIBLICH	155,4	-	-	1,9	153,6	-	-	-	-
		INSGESAMT	318,5	-	-	4,1	314,4	-	-	-	-
AUSLAENDER		MAENNLICH	5,4	-	-	0,1	5,4	-	-	-	-
		WEIBLICH	5,2	0,0	-	0,0	5,2	-	-	-	-
		INSGESAMT	10,7	0,0	-	0,1	10,5	-	-	-	-
ZUSAMMEN		MAENNLICH	168,5	-	-	2,3	166,2	-	-	-	-
		WEIBLICH	160,6	0,0	-	1,9	158,7	-	-	-	-
		INSGESAMT	329,1	0,0	-	4,2	325,0	-	-	-	-
15 - 20											
DEUTSCHE		MAENNLICH	44,0	0,2	13,4	0,9	29,7	27,5	13,4	0,3	
		WEIBLICH	42,9	2,5	16,8	0,9	25,3	25,9	16,7	0,2	
		INSGESAMT	86,9	2,7	30,2	1,8	55,0	53,4	30,1	0,5	
AUSLAENDER		MAENNLICH	1,5	0,0	0,8	0,0	0,6	1,0	0,8	0,0	
		WEIBLICH	1,6	0,3	0,9	0,0	0,6	1,0	0,9	0,0	
		INSGESAMT	3,0	0,3	1,7	0,1	1,3	2,0	1,7	0,0	
ZUSAMMEN		MAENNLICH	45,5	0,2	14,2	0,9	30,3	28,5	14,1	0,3	
		WEIBLICH	44,5	2,8	17,7	0,4	25,9	27,0	17,6	0,2	
		INSGESAMT	90,0	3,0	31,9	1,8	56,2	55,4	31,8	0,5	
20 - 25											
DEUTSCHE		MAENNLICH	49,7	11,2	39,0	2,6	8,0	40,7	38,9	0,3	
		WEIBLICH	49,9	24,8	33,3	1,3	15,2	34,9	33,3	0,1	
		INSGESAMT	99,6	36,0	72,4	4,0	23,2	75,6	72,2	0,4	
AUSLAENDER		MAENNLICH	3,9	1,0	3,2	0,2	0,5	3,3	3,2	0,0	
		WEIBLICH	3,6	2,0	2,6	0,1	0,9	2,6	2,6	0,0	
		INSGESAMT	7,5	3,0	5,8	0,3	1,4	6,0	5,8	0,1	
ZUSAMMEN		MAENNLICH	53,6	12,2	42,3	2,8	8,5	44,0	42,1	0,3	
		WEIBLICH	53,5	26,8	35,9	1,4	16,1	37,6	35,8	0,1	
		INSGESAMT	107,1	39,0	78,2	4,3	24,6	81,6	78,0	0,4	
25 - 30											
DEUTSCHE		MAENNLICH	66,5	40,8	59,9	3,0	3,7	60,1	59,7	0,3	
		WEIBLICH	64,8	49,2	34,3	1,3	29,1	37,7	34,2	0,1	
		INSGESAMT	131,3	90,0	94,2	4,3	32,8	97,9	93,9	0,4	
AUSLAENDER		MAENNLICH	6,2	3,6	5,5	0,3	0,4	5,6	5,5	0,1	
		WEIBLICH	3,2	2,4	2,2	0,1	1,0	2,2	2,2	0,0	
		INSGESAMT	9,4	6,0	7,7	0,4	1,3	7,8	7,6	0,1	
ZUSAMMEN		MAENNLICH	72,7	44,4	65,4	3,3	4,1	65,7	65,1	0,3	
		WEIBLICH	68,0	51,6	36,5	1,4	30,1	40,0	36,4	0,1	
		INSGESAMT	140,7	96,0	101,9	4,7	34,2	105,6	101,6	0,4	
30 - 35											
DEUTSCHE		MAENNLICH	70,3	55,0	68,0	1,6	0,6	68,0	67,8	0,2	
		WEIBLICH	70,5	57,6	30,9	1,3	38,3	36,2	30,8	0,1	
		INSGESAMT	140,8	112,6	98,9	3,0	38,9	104,2	98,6	0,3	
AUSLAENDER		MAENNLICH	6,7	5,2	6,4	0,2	0,2	6,4	6,3	0,0	
		WEIBLICH	2,4	1,9	1,6	0,0	0,8	1,6	1,6	0,0	
		INSGESAMT	9,1	7,1	7,9	0,2	0,9	8,0	7,9	0,0	
ZUSAMMEN		MAENNLICH	77,0	60,2	74,4	1,8	0,8	74,4	74,2	0,2	
		WEIBLICH	72,9	59,5	32,4	1,4	39,1	37,8	32,4	0,1	
		INSGESAMT	149,9	119,7	106,8	3,2	39,9	112,2	106,5	0,3	

BETEILIGUNG AM ERWERBSLEBEN UND UEBERWIEGENDEM LEBENSUNTERHALT

1 000

VOELKERUNG									GESCHLECHT	ALTER VON ... BIS UNTER ... JAHREN	STAATSANGEHOERIGKEIT
ERWERBSLOSE					NICHTERWERBSPERSONEN						
GENDEM DURCH	ZUSAMMEN	DAVON MIT UEBERWIEGENDEM LEBENSUNTERHALT DURCH			ZUSAMMEN	DAVON MIT UEBERWIE- GENDEN LEBENSUNTERHALT DURCH					
		ARBEITS- LOSENGELD/ -HILFE	RENTE UND DERGL.	ANGE- HOERIGE		RENTE UND DERGL.	ANGE- HOERIGE				
ANGE- HOERIGE											
BURG											
-	-	-	-	-	163,0	2,2	160,8	MAENNLICH	UNTER 15		
-	-	-	-	-	155,4	1,9	153,6	WEIBLICH	DEUTSCHE		
-	-	-	-	-	318,5	4,1	314,4	INSGESAMT			
-	-	-	-	-	5,4	0,1	5,4	MAENNLICH	AUSLAENDER		
-	-	-	-	-	5,2	0,0	5,2	WEIBLICH			
-	-	-	-	-	10,7	0,1	10,5	INSGESAMT			
-	-	-	-	-	168,5	2,3	166,2	MAENNLICH	ZUSAMMEN		
-	-	-	-	-	160,6	1,9	158,7	WEIBLICH			
-	-	-	-	-	329,1	4,2	325,0	INSGESAMT			
13,8	0,2	0,1	0,0	0,1	16,3	0,6	15,8	MAENNLICH	15 - 20		
9,0	0,2	0,1	0,0	0,1	16,8	0,7	16,1	WEIBLICH	DEUTSCHE		
22,8	0,5	0,1	0,0	0,3	33,1	1,2	31,9	INSGESAMT			
0,2	0,0	0,0	0,0	0,0	0,4	0,0	0,4	MAENNLICH	AUSLAENDER		
0,1	0,0	0,0	0,0	0,0	0,5	0,0	0,5	WEIBLICH			
0,3	0,0	0,0	0,0	0,0	0,9	0,1	0,9	INSGESAMT			
14,0	0,3	0,1	0,0	0,2	16,7	0,6	16,1	MAENNLICH	ZUSAMMEN		
9,2	0,2	0,1	0,0	0,2	17,3	0,7	16,6	WEIBLICH			
23,1	0,5	0,1	0,0	0,3	34,0	1,3	32,8	INSGESAMT			
1,5	0,3	0,1	0,0	0,1	8,7	2,3	6,4	MAENNLICH	20 - 25		
1,6	0,2	0,1	0,0	0,1	14,7	1,2	13,5	WEIBLICH	DEUTSCHE		
3,1	0,5	0,2	0,1	0,2	23,5	3,5	19,9	INSGESAMT			
0,1	0,0	0,0	0,0	0,0	0,5	0,2	0,4	MAENNLICH	AUSLAENDER		
0,1	0,0	0,0	0,0	0,0	0,9	0,1	0,9	WEIBLICH			
0,1	0,1	0,0	0,0	0,0	1,5	0,3	1,2	INSGESAMT			
1,6	0,3	0,1	0,0	0,1	9,3	2,5	6,8	MAENNLICH	ZUSAMMEN		
1,6	0,2	0,1	0,0	0,1	15,7	1,3	14,4	WEIBLICH			
3,2	0,5	0,2	0,1	0,2	25,0	3,8	21,2	INSGESAMT			
0,2	0,4	0,2	0,1	0,1	6,0	2,6	3,4	MAENNLICH	25 - 30		
3,4	0,2	0,1	0,0	0,1	26,8	1,2	25,6	WEIBLICH	DEUTSCHE		
3,6	0,6	0,3	0,1	0,2	32,8	3,8	29,1	INSGESAMT			
0,0	0,0	0,0	0,0	0,0	0,6	0,3	0,3	MAENNLICH	AUSLAENDER		
0,0	0,0	0,0	0,0	0,0	1,0	0,1	0,9	WEIBLICH			
0,1	0,1	0,0	0,0	0,0	1,6	0,3	1,2	INSGESAMT			
0,2	0,4	0,2	0,1	0,1	6,7	2,9	3,8	MAENNLICH	ZUSAMMEN		
3,4	0,3	0,1	0,0	0,1	27,8	1,2	26,5	WEIBLICH			
3,6	0,7	0,3	0,1	0,2	34,4	4,1	30,3	INSGESAMT			
0,0	0,3	0,2	0,1	0,0	1,9	1,4	0,5	MAENNLICH	30 - 35		
5,3	0,2	0,1	0,0	0,1	34,2	1,2	33,0	WEIBLICH	DEUTSCHE		
5,3	0,5	0,3	0,1	0,1	36,1	2,6	33,5	INSGESAMT			
0,0	0,0	0,0	0,0	0,0	0,3	0,2	0,2	MAENNLICH	AUSLAENDER		
0,0	0,0	0,0	0,0	0,0	0,7	0,0	0,7	WEIBLICH			
0,0	0,1	0,0	0,0	0,0	1,0	0,2	0,9	INSGESAMT			
0,0	0,3	0,2	0,1	0,0	2,2	1,5	0,7	MAENNLICH	ZUSAMMEN		
5,3	0,2	0,1	0,0	0,1	34,9	1,2	33,7	WEIBLICH			
5,3	0,6	0,3	0,1	0,2	37,1	2,8	34,4	INSGESAMT			

6. WOHNBEVÖLKERUNG NACH ALTERSGRUPPEN, STAATSANGEHÖRIGKEIT,

IN

ALTER VON ... BIS UNTER ... JAHREN	STAATSANGEHÖRIGKEIT	GESCHLECHT	WOHNBE							
			INSGESAMT					ERWERBSTÄTIGE		
			INSGESAMT	DARUNTER VERHEI- RATET	DAVON MIT UEBERWIEGENDEM LEBENSUNTERHALT DURCH			ZUSAMMEN	DAVON MIT UEBERWIE- LEBENSUNTERHALT	
					ERWERBS- TÄTIGKEIT, ARBEITS- LOSENGELD/ - HILFE	RENTE UND DERGL.	ANGE- HÖRIGE		ERWERBS- TÄTIGKEIT, ARBEITS- LOSENGELD/ - HILFE	RENTE UND DERGL.
35 - 40										HAM
DEUTSCHE	MAENNLICH	49,9	42,3	48,5	1,1	0,2	48,5	48,1	0,1	
	WEIBLICH	53,4	43,8	24,0	1,3	28,1	28,5	23,9	0,1	
	INSGESAMT	103,3	86,1	72,5	2,4	28,3	77,1	72,3	0,2	
AUSLAENDER	MAENNLICH	4,7	3,8	4,6	0,1	0,0	4,6	4,5	0,0	
	WEIBLICH	1,7	1,4	1,2	0,0	0,5	1,2	1,2	0,0	
	INSGESAMT	6,4	5,2	5,8	0,1	0,5	5,8	5,7	0,0	
ZUSAMMEN	MAENNLICH	54,5	46,1	53,1	1,2	0,2	53,1	52,9	0,1	
	WEIBLICH	55,1	45,1	25,2	1,3	28,6	29,8	25,1	0,1	
	INSGESAMT	109,6	91,3	78,3	2,5	28,8	82,9	78,1	0,3	
40 - 45										
DEUTSCHE	MAENNLICH	50,1	44,2	48,7	1,3	0,1	48,7	48,6	0,2	
	WEIBLICH	57,7	46,0	28,1	1,9	27,8	32,8	28,0	0,3	
	INSGESAMT	107,8	90,2	76,8	3,1	28,0	81,6	76,6	0,4	
AUSLAENDER	MAENNLICH	2,9	2,4	2,8	0,0	0,0	2,8	2,8	0,0	
	WEIBLICH	1,3	1,0	0,8	0,0	0,4	0,8	0,8	0,0	
	INSGESAMT	4,2	3,4	3,6	0,1	0,5	3,6	3,6	0,0	
ZUSAMMEN	MAENNLICH	53,0	46,7	51,5	1,3	0,2	51,5	51,4	0,2	
	WEIBLICH	59,0	46,9	28,9	1,9	28,2	33,7	28,8	0,3	
	INSGESAMT	112,0	93,6	80,4	3,2	28,4	85,2	80,2	0,4	
45 - 50										
DEUTSCHE	MAENNLICH	46,4	41,6	44,6	1,7	0,1	44,7	44,5	0,2	
	WEIBLICH	67,1	49,8	33,4	4,0	29,7	38,2	33,3	0,6	
	INSGESAMT	113,5	91,5	78,0	5,7	29,9	82,9	77,8	0,8	
AUSLAENDER	MAENNLICH	1,8	1,5	1,8	0,1	0,0	1,8	1,7	0,0	
	WEIBLICH	1,0	0,7	0,6	0,0	0,3	0,6	0,6	0,0	
	INSGESAMT	2,8	2,2	2,4	0,1	0,3	2,4	2,4	0,0	
ZUSAMMEN	MAENNLICH	48,2	43,1	46,3	1,8	0,1	46,4	46,2	0,2	
	WEIBLICH	68,1	50,6	34,0	4,1	30,1	38,9	33,9	0,6	
	INSGESAMT	116,4	93,7	80,3	5,8	30,2	85,3	80,1	0,8	
50 - 55										
DEUTSCHE	MAENNLICH	32,7	29,2	30,8	1,8	0,1	31,0	30,7	0,2	
	WEIBLICH	47,6	32,2	22,0	5,7	19,9	24,9	21,9	0,8	
	INSGESAMT	80,3	61,4	52,8	7,5	20,0	55,9	52,6	1,0	
AUSLAENDER	MAENNLICH	0,9	0,7	0,9	0,1	0,0	0,9	0,9	0,0	
	WEIBLICH	0,5	0,3	0,3	0,1	0,2	0,3	0,3	0,0	
	INSGESAMT	1,4	1,1	1,1	0,1	0,2	1,1	1,1	0,0	
ZUSAMMEN	MAENNLICH	33,6	30,0	31,7	1,9	0,1	31,8	31,6	0,3	
	WEIBLICH	48,1	32,5	22,2	5,8	20,0	25,2	22,2	0,8	
	INSGESAMT	81,7	62,5	53,9	7,6	20,1	57,1	53,8	1,0	
55 - 60										
DEUTSCHE	MAENNLICH	52,1	45,9	46,7	5,3	0,1	47,3	46,6	0,7	
	WEIBLICH	71,9	44,0	27,0	14,6	30,3	30,7	26,9	1,5	
	INSGESAMT	124,0	89,9	73,7	19,9	30,4	77,9	73,5	2,2	
AUSLAENDER	MAENNLICH	0,8	0,6	0,7	0,1	0,0	0,7	0,7	0,0	
	WEIBLICH	0,4	0,3	0,2	0,1	0,2	0,2	0,2	0,0	
	INSGESAMT	1,2	0,9	0,9	0,1	0,2	0,9	0,9	0,0	
ZUSAMMEN	MAENNLICH	52,9	46,4	47,4	5,4	0,1	48,0	47,3	0,7	
	WEIBLICH	72,3	44,3	27,2	14,7	30,4	30,9	27,1	1,5	
	INSGESAMT	125,2	90,7	74,6	20,1	30,5	78,9	74,4	2,2	

BETEILIGUNG AM ERWERBSLEBEN UND UEBERWIEGENDEM LEBENSUNTERHALT

1 000

VOELKERUNG									GESCHLECHT	ALTER VON ... BIS UNTER ... JAHREN	STAATSANGEHOERIGKEIT
GENDEM DURCH	ZUSAMMEN	ERWERBSLOSE			NICHTERWERBSPERSONEN						
		DAVON MIT UEBERWIEGENDEM LEBENSUNTERHALT DURCH			ZUSAMMEN	DAVON MIT UEBERNIE- GENDEM LEBENSUNTERHALT DURCH					
		ARBEITS - LOSENGELD/ -HILFE	RENTE UND DERGL.	ANGE- HOERIGE		RENTE UND DERGL.	ANGE- HOERIGE				
ANGE- HOERIGE											
BURG											
0,0	0,2	0,1	0,0	0,0	1,1	1,0	0,2	MAENNLICH	35 - 40		
4,5	0,1	0,1	0,0	0,1	24,7	1,1	23,6	WEIBLICH	DEUTSCHE		
4,5	0,3	0,2	0,1	0,1	25,8	2,1	23,7	INSGESANT			
0,0	0,0	0,0	0,0	0,0	0,1	0,1	0,0	MAENNLICH	AUSLAENDER		
0,0	0,0	0,0	-	0,0	0,4	0,0	0,4	WEIBLICH			
0,0	0,0	0,0	0,0	0,0	0,5	0,1	0,4	INSGESANT			
0,0	0,2	0,1	0,1	0,0	1,2	1,0	0,2	MAENNLICH	ZUSAMMEN		
4,5	0,2	0,1	0,0	0,1	25,1	1,1	24,0	WEIBLICH			
4,5	0,4	0,2	0,1	0,1	26,4	2,2	24,2	INSGESANT			
0,0	0,2	0,1	0,1	0,0	1,2	1,1	0,1	MAENNLICH	40 - 45		
4,6	0,2	0,1	0,0	0,1	24,8	1,6	23,2	WEIBLICH	DEUTSCHE		
4,6	0,3	0,2	0,1	0,1	25,9	2,7	23,3	INSGESANT			
0,0	0,0	0,0	0,0	0,0	0,1	0,0	0,0	MAENNLICH	AUSLAENDER		
0,0	0,0	0,0	0,0	0,0	0,4	0,0	0,4	WEIBLICH			
0,0	0,0	0,0	0,0	0,0	0,5	0,1	0,4	INSGESANT			
0,0	0,2	0,1	0,1	0,0	1,2	1,1	0,1	MAENNLICH	ZUSAMMEN		
4,6	0,2	0,1	0,0	0,1	25,2	1,6	23,6	WEIBLICH			
4,6	0,4	0,2	0,1	0,1	26,4	2,7	23,7	INSGESANT			
0,0	0,2	0,1	0,1	0,0	1,5	1,4	0,1	MAENNLICH	45 - 50		
4,3	0,2	0,1	0,0	0,1	28,7	3,4	25,4	WEIBLICH	DEUTSCHE		
4,3	0,4	0,2	0,1	0,1	30,3	4,8	25,5	INSGESANT			
-	0,0	0,0	0,0	0,0	0,1	0,0	0,0	MAENNLICH	AUSLAENDER		
0,0	0,0	0,0	0,0	0,0	0,3	0,0	0,3	WEIBLICH			
0,0	0,0	0,0	0,0	0,0	0,4	0,1	0,3	INSGESANT			
0,0	0,2	0,1	0,1	0,0	1,6	1,5	0,1	MAENNLICH	ZUSAMMEN		
4,3	0,2	0,1	0,0	0,1	29,0	3,4	25,6	WEIBLICH			
4,3	0,4	0,2	0,1	0,1	30,6	4,9	25,8	INSGESANT			
0,0	0,1	0,1	0,0	0,0	1,6	1,5	0,1	MAENNLICH	50 - 55		
2,2	0,1	0,0	0,0	0,0	22,5	4,9	17,6	WEIBLICH	DEUTSCHE		
2,2	0,3	0,1	0,1	0,1	24,1	6,4	17,7	INSGESANT			
-	0,0	0,0	0,0	0,0	0,0	0,0	0,0	MAENNLICH	AUSLAENDER		
0,0	0,0	-	-	0,0	0,2	0,0	0,1	WEIBLICH			
0,0	0,0	0,0	0,0	0,0	0,2	0,1	0,1	INSGESANT			
0,0	0,1	0,1	0,0	0,0	1,6	1,6	0,1	MAENNLICH	ZUSAMMEN		
2,3	0,1	0,0	0,0	0,1	22,7	5,0	17,7	WEIBLICH			
2,3	0,3	0,1	0,1	0,1	24,3	6,5	17,8	INSGESANT			
0,0	0,2	0,1	0,1	0,0	4,7	4,6	0,1	MAENNLICH	55 - 60		
2,3	0,2	0,1	0,1	0,0	41,0	13,1	27,9	WEIBLICH	DEUTSCHE		
2,3	0,4	0,2	0,1	0,1	45,6	17,6	28,0	INSGESANT			
-	0,0	0,0	0,0	0,0	0,1	0,1	0,0	MAENNLICH	AUSLAENDER		
0,0	0,0	0,0	0,0	0,0	0,2	0,1	0,1	WEIBLICH			
0,0	0,0	0,0	0,0	0,0	0,3	0,1	0,2	INSGESANT			
0,0	0,2	0,1	0,1	0,0	4,7	4,6	0,1	MAENNLICH	ZUSAMMEN		
2,3	0,2	0,1	0,1	0,0	41,2	13,1	28,1	WEIBLICH			
2,3	0,4	0,2	0,1	0,1	45,9	17,7	28,2	INSGESANT			

6. WOHNBEVÖLKERUNG NACH ALTERSGRUPPEN, STAATSANGEHÖRIGKEIT,

IN

ALTER VON ... BIS UNTER ... JAHREN		GESCHLECHT	WOHNBE							
			INSGESAMT					ERWERBSTÄTIGE		
			INSGESAMT	DARUNTER VERHEI- RATET	DAVON MIT UEBERWIEGENDEM LEBENSUNTERHALT DURCH			ZUSAMMEN	DAVON MIT UEBERWIE- LEBENSUNTERHALT	
					ERWERBS- TÄTIGKEIT, ARBEITS- LOSENGELD/ - HILFE	RENTE UND DERGL.	ANGE- HÖRIGE		ERWERBS- TÄTIGKEIT, ARBEITS- LOSENGELD/ - HILFE	RENTE UND DERGL.
STAATSANGEHÖRIGKEIT										
HAM										
60 - 65										
DEUTSCHE	MAENNLICH	54,4	46,5	40,5	13,8	0,2	41,4	40,3	1,1	
	WEIBLICH	73,9	40,2	12,1	32,3	29,4	14,6	12,1	1,6	
	INSGESAMT	128,3	86,7	52,6	46,1	29,6	56,0	52,4	2,7	
AUSLAENDER	MAENNLICH	0,5	0,4	0,4	0,1	0,0	0,4	0,4	0,0	
	WEIBLICH	0,4	0,2	0,1	0,1	0,2	0,1	0,1	0,0	
	INSGESAMT	0,9	0,6	0,5	0,2	0,2	0,5	0,5	0,0	
ZUSAMMEN	MAENNLICH	54,9	46,8	40,9	13,9	0,2	41,8	40,7	1,1	
	WEIBLICH	74,3	40,4	12,2	32,5	29,6	14,7	12,2	1,6	
	INSGESAMT	129,3	87,2	53,1	46,4	29,8	56,5	52,9	2,7	
65 - 70										
DEUTSCHE	MAENNLICH	47,1	39,0	7,1	39,8	0,1	11,3	7,1	4,2	
	WEIBLICH	64,5	28,5	3,2	42,2	19,0	5,0	3,2	1,5	
	INSGESAMT	111,5	67,5	10,3	82,0	19,2	16,3	10,3	5,7	
AUSLAENDER	MAENNLICH	0,4	0,2	0,1	0,1	0,0	0,2	0,1	0,0	
	WEIBLICH	0,3	0,1	0,0	0,2	0,1	0,0	0,0	0,0	
	INSGESAMT	0,7	0,4	0,1	0,3	0,1	0,2	0,2	0,0	
ZUSAMMEN	MAENNLICH	47,4	39,3	7,2	40,0	0,2	11,4	7,2	4,2	
	WEIBLICH	64,8	28,6	3,2	42,4	19,1	5,0	3,2	1,6	
	INSGESAMT	112,2	67,8	10,5	82,5	19,2	16,5	10,5	5,8	
70 - 75										
DEUTSCHE	MAENNLICH	30,4	23,8	2,4	28,0	0,1	4,5	2,4	2,0	
	WEIBLICH	54,4	17,7	1,1	41,7	11,6	2,1	1,1	0,8	
	INSGESAMT	84,8	41,5	3,6	69,6	11,6	6,5	3,6	2,9	
AUSLAENDER	MAENNLICH	0,2	0,2	0,1	0,2	0,0	0,1	0,1	0,0	
	WEIBLICH	0,3	0,1	0,0	0,2	0,1	0,0	0,0	0,0	
	INSGESAMT	0,5	0,2	0,1	0,4	0,1	0,1	0,1	0,0	
ZUSAMMEN	MAENNLICH	30,7	24,0	2,5	28,1	0,1	4,5	2,5	2,0	
	WEIBLICH	54,6	17,8	1,2	41,9	11,6	2,1	1,2	0,9	
	INSGESAMT	85,3	41,7	3,6	70,0	11,7	6,6	3,6	2,9	
75 UND MEHR										
DEUTSCHE	MAENNLICH	34,9	22,0	1,5	33,2	0,3	2,7	1,4	1,2	
	WEIBLICH	70,0	11,6	0,6	61,0	8,3	1,2	0,6	0,5	
	INSGESAMT	104,9	33,6	2,1	94,2	8,6	3,8	2,1	1,7	
AUSLAENDER	MAENNLICH	0,2	0,1	0,0	0,2	0,0	0,0	0,0	0,0	
	WEIBLICH	0,4	0,1	0,0	0,3	0,1	0,0	0,0	0,0	
	INSGESAMT	0,6	0,2	0,0	0,5	0,1	0,1	0,0	0,0	
ZUSAMMEN	MAENNLICH	35,1	22,1	1,5	33,4	0,3	2,7	1,5	1,2	
	WEIBLICH	70,3	11,6	0,6	61,3	8,4	1,2	0,6	0,5	
	INSGESAMT	105,4	33,7	2,1	94,7	8,7	3,9	2,1	1,7	
INSGESAMT										
DEUTSCHE	MAENNLICH	791,5	441,7	451,1	136,3	204,1	476,3	449,8	11,0	
	WEIBLICH	944,0	447,8	266,9	211,4	465,7	312,8	266,2	8,2	
	INSGESAMT	1 735,5	889,5	718,0	347,7	669,8	789,2	716,0	19,2	
AUSLAENDER	MAENNLICH	36,2	19,7	27,1	1,9	7,2	27,6	27,0	0,5	
	WEIBLICH	22,2	10,7	10,5	1,4	10,3	10,9	10,5	0,1	
	INSGESAMT	58,4	30,4	37,6	3,3	17,5	38,6	37,5	0,4	
INSGESAMT	MAENNLICH	827,7	461,4	478,2	138,2	211,3	503,9	476,8	11,2	
	WEIBLICH	966,2	458,5	277,4	212,8	476,0	323,8	276,6	8,3	
	INSGESAMT	1 793,8	919,9	755,6	350,9	687,3	827,7	753,5	19,5	

BETEILIGUNG AM ERWERBSLEBEN UND UEBERWIEGENDEM LEBENSUNTERHALT

1 000

VOELKERUNG								GESCHLECHT	ALTER VON ... BIS UNTER ... JAHREN	STAATSANGEHOERIGKEIT
ERWERBSLOSE					NICHTERWERBSPERSONEN					
GEMDEN DURCH	ZUSAMMEN	DAVON MIT UEBERWIEGENDEM LEBENSUNTERHALT DURCH			ZUSAMMEN	DAVON MIT UEBERWIE- GENDEN LEBENSUNTERHALT DURCH				
ANGE- HOERIGE		ARBEITS- LOSEGELD/ -HILFE	RENTE UND DERGL.	ANGE- HOERIGE		RENTE UND DERGL.	ANGE- HOERIGE			
BURG										
0,0	0,3	0,2	0,1	0,0	12,7	12,6	0,2	MAENNLICH	60 - 65	DEUTSCHE
1,0	0,1	0,1	0,1	0,0	59,2	30,7	28,4	WEIBLICH		
1,0	0,5	0,3	0,2	0,0	71,9	43,3	28,6	INSGESAMT		
-	0,0	0,0	0,0	-	0,1	0,1	0,0	MAENNLICH	AUSLAENDER	
0,0	0,0	0,0	-	0,0	0,3	0,1	0,1	WEIBLICH		
0,0	0,0	0,0	0,0	0,0	0,4	0,2	0,2	INSGESAMT		
0,0	0,3	0,2	0,1	0,0	12,8	12,7	0,2	MAENNLICH	ZUSAMMEN	
1,0	0,1	0,1	0,1	0,0	59,4	30,8	28,6	WEIBLICH		
1,0	0,5	0,3	0,2	0,0	72,3	43,5	28,8	INSGESAMT		
0,0	0,1	0,0	0,1	-	35,7	35,5	0,1	MAENNLICH	65 - 70	DEUTSCHE
0,2	0,0	0,0	0,0	0,0	59,4	40,6	18,8	WEIBLICH		
0,3	0,1	0,0	0,1	0,0	95,1	76,2	18,9	INSGESAMT		
-	-	-	-	-	0,2	0,2	0,0	MAENNLICH	AUSLAENDER	
0,0	0,0	-	0,0	0,0	0,3	0,2	0,1	WEIBLICH		
0,0	0,0	-	0,0	0,0	0,5	0,4	0,1	INSGESAMT		
0,0	0,1	0,0	0,1	-	35,9	35,7	0,1	MAENNLICH	ZUSAMMEN	
0,2	0,0	0,0	0,0	0,0	59,7	40,8	18,8	WEIBLICH		
0,3	0,1	0,0	0,1	0,0	95,6	76,6	19,0	INSGESAMT		
-	0,0	0,0	0,0	0,0	26,0	25,9	0,1	MAENNLICH	70 - 75	DEUTSCHE
0,1	0,0	0,0	0,0	0,0	52,3	40,8	11,5	WEIBLICH		
0,1	0,1	0,0	0,1	0,0	78,2	66,7	11,5	INSGESAMT		
-	0,0	-	0,0	-	0,2	0,2	0,0	MAENNLICH	AUSLAENDER	
0,0	0,0	0,0	-	-	0,3	0,2	0,1	WEIBLICH		
0,0	0,0	0,0	0,0	-	0,4	0,4	0,1	INSGESAMT		
-	0,0	0,0	0,0	0,0	26,1	26,1	0,1	MAENNLICH	ZUSAMMEN	
0,1	0,0	0,0	0,0	0,0	52,5	41,0	11,5	WEIBLICH		
0,1	0,1	0,0	0,1	0,0	78,7	67,1	11,6	INSGESAMT		
0,0	0,0	0,0	0,0	-	32,2	32,0	0,3	MAENNLICH	75 UND MEHR	DEUTSCHE
0,0	0,0	0,0	0,0	0,0	68,8	60,5	8,3	WEIBLICH		
0,0	0,0	0,0	0,0	0,0	101,0	92,4	8,6	INSGESAMT		
-	-	-	-	-	0,2	0,2	0,0	MAENNLICH	AUSLAENDER	
-	0,0	-	-	0,0	0,3	0,3	0,1	WEIBLICH		
-	0,0	-	-	0,0	0,5	0,5	0,1	INSGESAMT		
0,0	0,0	0,0	0,0	-	32,4	32,1	0,3	MAENNLICH	ZUSAMMEN	
0,0	0,0	0,0	0,0	0,0	69,1	60,8	8,4	WEIBLICH		
0,0	0,0	0,0	0,0	0,0	101,5	92,9	8,6	INSGESAMT		
15,5	2,5	1,3	0,7	0,5	312,7	124,6	188,1	MAENNLICH	INSGESAMT	DEUTSCHE
38,4	2,0	0,7	0,4	0,8	629,2	202,7	426,4	WEIBLICH		
54,0	4,5	2,0	1,2	1,3	941,8	327,3	614,5	INSGESAMT		
0,3	0,2	0,1	0,1	0,1	8,3	1,6	6,8	MAENNLICH	AUSLAENDER	
0,4	0,2	0,0	0,0	0,1	11,1	1,3	9,8	WEIBLICH		
0,7	0,4	0,1	0,1	0,2	19,4	2,8	16,6	INSGESAMT		
15,9	2,7	1,4	0,8	0,5	321,0	126,1	194,9	MAENNLICH	INSGESAMT	
38,8	2,1	0,7	0,5	1,0	640,3	204,0	436,2	WEIBLICH		
54,7	4,9	2,1	1,3	1,5	961,3	330,1	631,1	INSGESAMT		

6. WOHNBEVÖLKERUNG NACH ALTERSGRUPPEN, STAATSANGEHÖRIGKEIT,

ALTER VON ... BIS UNTER ... JAHREN		GESCHLECHT	INSGESAMT							ERWERBSTÄTIGE	
			INSGESAMT	DARUNTER VERHEI- RATET	DAVON MIT UEBERWIEGENDEN LEBENSUNTERHALT DURCH			ZUSAMMEN	DAVON MIT UEBERWIE- LEBENSUNTERHALT		
					ERWERBS- TÄTIGKEIT, ARBEITS- LOSENGELD/ - HILFE	RENTE UND DERGL.	ANGE- HÖRIGE		ERWERBS- TÄTIGKEIT, ARBEITS- LOSENGELD/ - HILFE	RENTE UND DERGL.	
STAATSANGEHÖRIGKEIT											
NIEDER											
UNTER 15 DEUTSCHE	MAENNLICH	871,6	-	-	11,4	860,2	-	-	-	-	-
	WEIBLICH	825,5	-	-	9,7	815,8	-	-	-	-	-
	INSGESAMT	1 697,1	-	-	21,1	1 676,0	-	-	-	-	-
AUSLAENDER	MAENNLICH	14,1	-	-	0,2	13,9	-	-	-	-	-
	WEIBLICH	13,0	0,0	-	0,2	12,9	-	-	-	-	-
	INSGESAMT	27,1	0,0	-	0,4	26,8	-	-	-	-	-
ZUSAMMEN	MAENNLICH	885,7	-	-	11,6	874,1	-	-	-	-	-
	WEIBLICH	838,5	0,0	-	9,8	828,6	-	-	-	-	-
	INSGESAMT	1 724,2	0,0	-	21,5	1 702,7	-	-	-	-	-
15 - 20 DEUTSCHE	MAENNLICH	241,8	1,3	96,6	5,0	140,1	167,9	96,4	1,5		
	WEIBLICH	226,5	16,6	102,4	4,2	120,0	146,1	102,1	0,8		
	INSGESAMT	468,3	17,9	199,0	9,2	260,1	314,0	198,5	2,3		
AUSLAENDER	MAENNLICH	5,3	0,1	3,9	0,1	1,3	4,5	3,9	0,0		
	WEIBLICH	4,9	0,9	3,3	0,1	1,5	3,6	3,3	0,0		
	INSGESAMT	10,2	1,0	7,2	0,2	2,8	8,1	7,2	0,0		
ZUSAMMEN	MAENNLICH	247,1	1,4	100,5	5,1	141,4	172,3	100,3	1,5		
	WEIBLICH	231,4	17,5	105,7	4,3	121,4	149,7	105,4	0,8		
	INSGESAMT	478,5	18,9	206,2	9,4	262,9	322,1	205,7	2,4		
20 - 25 DEUTSCHE	MAENNLICH	211,1	51,5	185,0	6,8	19,3	188,5	184,6	0,6		
	WEIBLICH	192,5	115,2	117,8	3,9	70,8	122,2	117,4	0,3		
	INSGESAMT	403,6	166,6	302,8	10,6	90,1	310,7	302,0	0,8		
AUSLAENDER	MAENNLICH	11,8	3,0	10,7	0,3	0,8	10,8	10,7	0,0		
	WEIBLICH	8,9	5,1	6,9	0,1	1,8	7,0	6,9	0,0		
	INSGESAMT	20,6	8,1	17,6	0,4	2,6	17,8	17,6	0,0		
ZUSAMMEN	MAENNLICH	222,9	54,5	195,7	7,1	20,1	199,3	195,3	0,6		
	WEIBLICH	201,3	120,3	124,7	4,0	72,7	129,1	124,3	0,3		
	INSGESAMT	424,2	174,8	320,4	11,1	92,7	328,4	319,5	0,9		
25 - 30 DEUTSCHE	MAENNLICH	230,9	156,4	217,6	5,7	7,7	217,9	217,0	0,6		
	WEIBLICH	220,1	190,6	91,9	3,8	124,4	101,8	91,6	0,4		
	INSGESAMT	451,0	347,1	309,4	9,5	132,1	319,8	308,6	1,0		
AUSLAENDER	MAENNLICH	16,0	10,1	15,0	0,4	0,6	15,1	15,0	0,1		
	WEIBLICH	7,4	5,9	5,4	0,1	1,9	5,4	5,4	0,0		
	INSGESAMT	23,4	16,0	20,4	0,5	2,6	20,5	20,3	0,1		
ZUSAMMEN	MAENNLICH	246,9	166,6	232,5	6,1	8,3	233,0	232,0	0,7		
	WEIBLICH	227,5	196,5	97,3	3,9	126,4	107,3	97,0	0,4		
	INSGESAMT	474,4	363,1	329,8	9,9	134,7	340,3	329,0	1,0		
30 - 35 DEUTSCHE	MAENNLICH	274,5	228,3	269,2	3,7	1,7	269,2	268,6	0,6		
	WEIBLICH	261,5	234,9	92,8	5,2	163,4	107,2	92,6	0,5		
	INSGESAMT	536,0	463,2	362,0	8,9	165,1	376,4	361,2	1,1		
AUSLAENDER	MAENNLICH	16,7	13,6	16,3	0,2	0,3	16,3	16,2	0,0		
	WEIBLICH	5,9	4,9	4,4	0,1	1,5	4,4	4,4	0,0		
	INSGESAMT	22,6	18,6	20,7	0,3	1,7	20,7	20,6	0,0		
ZUSAMMEN	MAENNLICH	291,3	241,9	285,4	3,9	1,9	285,5	284,8	0,6		
	WEIBLICH	267,4	239,9	97,2	5,3	164,9	111,7	97,0	0,5		
	INSGESAMT	558,7	481,8	382,7	9,2	166,8	397,1	381,8	1,1		

BETEILIGUNG AM ERWERBSLEBEN UND UEBERWIEGENDEM LEBENSUNTERHALT

1 000

VOELKERUNG									GESCHLECHT	ALTER VON ... BIS UNTER ... JAHREN	STAATSANGEHOERIGKEIT
ERWERBSLOSE					NICHTERWERBSPERSONEN						
GENDEN DURCH	ZUSAMMEN	DAVON MIT UEBERWIEGENDEM LEBENSUNTERHALT DURCH			ZUSAMMEN	DAVON MIT UEBERWIE- GENDEN LEBENSUNTERHALT DURCH					
ANGE- HOERIGE		ARBEITS- LOSEGELD/ -HILFE	RENTE UND DERGL.	ANGE- HOERIGE		RENTE UND DERGL.	ANGE- HOERIGE				
SACHSEN											
-	-	-	-	-	871,6	11,4	860,2	MAENNLICH	UNTER 15 DEUTSCHE	.	
-	-	-	-	-	825,5	9,7	815,8	WEIBLICH			
-	-	-	-	-	1 697,1	21,1	1 676,0	INSGESAMT			
-	-	-	-	-	14,1	0,2	13,9	MAENNLICH	AUSLAENDER		
-	-	-	-	-	13,0	0,2	12,9	WEIBLICH			
-	-	-	-	-	27,1	0,4	26,8	INSGESAMT			
-	-	-	-	-	885,7	11,6	874,1	MAENNLICH	ZUSAMMEN		
-	-	-	-	-	838,5	9,8	828,6	WEIBLICH			
-	-	-	-	-	1 724,2	21,5	1 702,7	INSGESAMT			
69,9	0,9	0,2	0,0	0,6	73,0	3,5	69,5	MAENNLICH	15 - 20 DEUTSCHE		
43,2	1,1	0,3	0,0	0,7	79,4	3,3	76,0	WEIBLICH			
113,1	2,0	0,5	0,1	1,4	152,3	6,8	145,5	INSGESAMT			
0,6	0,0	0,0	0,0	0,0	0,8	0,1	0,7	MAENNLICH	AUSLAENDER		
0,3	0,1	0,0	0,0	0,1	1,2	0,1	1,1	WEIBLICH			
0,9	0,1	0,0	0,0	0,1	2,0	0,2	1,9	INSGESAMT			
70,5	1,0	0,2	0,1	0,7	73,8	3,5	70,3	MAENNLICH	ZUSAMMEN		
43,5	1,1	0,3	0,0	0,8	80,5	3,4	77,1	WEIBLICH			
114,0	2,1	0,5	0,1	1,5	154,3	6,9	147,4	INSGESAMT			
3,4	0,8	0,4	0,1	0,3	21,8	6,1	15,7	MAENNLICH	20 - 25 DEUTSCHE		
4,5	0,9	0,4	0,0	0,5	69,4	3,6	65,8	WEIBLICH			
7,9	1,7	0,8	0,1	0,8	91,2	9,7	81,5	INSGESAMT			
0,1	0,0	0,0	0,0	0,0	1,0	0,3	0,7	MAENNLICH	AUSLAENDER		
0,1	0,1	0,0	0,0	0,1	1,8	0,1	1,7	WEIBLICH			
0,1	0,1	0,0	0,0	0,1	2,8	0,4	2,4	INSGESAMT			
3,4	0,8	0,5	0,1	0,3	22,8	6,4	16,3	MAENNLICH	ZUSAMMEN		
4,6	1,0	0,4	0,1	0,6	71,2	3,7	67,5	WEIBLICH			
8,0	1,9	0,9	0,1	0,9	93,9	10,1	83,9	INSGESAMT			
0,3	0,9	0,5	0,1	0,2	12,1	4,9	7,2	MAENNLICH	25 - 30 DEUTSCHE		
9,9	0,7	0,3	0,0	0,4	117,5	3,4	114,2	WEIBLICH			
10,1	1,6	0,8	0,2	0,6	129,6	8,3	121,3	INSGESAMT			
0,0	0,0	0,0	0,0	0,0	0,9	0,3	0,6	MAENNLICH	AUSLAENDER		
0,1	0,1	0,0	0,0	0,1	1,9	0,1	1,8	WEIBLICH			
0,1	0,1	0,0	0,0	0,1	2,8	0,4	2,4	INSGESAMT			
0,3	0,9	0,6	0,2	0,2	13,0	5,3	7,8	MAENNLICH	ZUSAMMEN		
9,9	0,8	0,3	0,0	0,5	119,4	3,5	116,0	WEIBLICH			
10,2	1,7	0,8	0,2	0,7	132,4	8,7	123,7	INSGESAMT			
0,1	0,8	0,6	0,1	0,1	4,5	3,0	1,5	MAENNLICH	30 - 35 DEUTSCHE		
14,1	0,5	0,2	0,0	0,3	153,7	4,7	149,0	WEIBLICH			
14,2	1,4	0,8	0,2	0,4	158,2	7,7	150,5	INSGESAMT			
0,0	0,0	0,0	0,0	0,0	0,4	0,2	0,2	MAENNLICH	AUSLAENDER		
0,0	0,0	0,0	-	0,0	1,4	0,0	1,4	WEIBLICH			
0,0	0,1	0,0	0,0	0,0	1,8	0,2	1,6	INSGESAMT			
0,1	0,9	0,6	0,1	0,1	4,9	3,2	1,7	MAENNLICH	ZUSAMMEN		
14,2	0,6	0,2	0,0	0,3	155,1	4,7	150,4	WEIBLICH			
14,2	1,4	0,8	0,2	0,4	160,1	7,9	152,1	INSGESAMT			

6. WOHNBEVÖLKERUNG NACH ALTERSGRUPPEN, STAATSANGEHÖRIGKEIT,

IN

ALTER VON ... BIS UNTER ... JAHREN		GESCHLECHT	WOHNBE							
			INSGESAMT						ERWERBSTAETIGE	
			INSGESAMT	DARUNTER VERHEI- RATET	DAVON MIT UEBERWIEGENDEM LEBENSUNTERHALT DURCH			ZUSAMMEN	DAVON MIT UEBERWIE- LEBENSUNTERHALT	
					ERWERBS- TAEITIGKEIT, ARBEITS- LOSENGELD/ - HILFE	RENTE UND DERGL.	ANGE- HOERIGE		ERWERBS- TAEITIGKEIT, ARBEITS- LOSENGELD/ - HILFE	RENTE UND DERGL.
NIEDER										
35 - 40										
DEUTSCHE	MAENNLICH	211,3	188,6	207,3	3,2	0,7	207,3	206,7	0,5	
	WEIBLICH	207,4	185,3	76,9	5,5	124,9	90,0	76,7	0,7	
	INSGESAMT	418,6	373,9	284,2	8,7	125,7	297,3	283,5	1,2	
AUSLAENDER	MAENNLICH	11,7	10,2	11,6	0,1	0,1	11,6	11,6	0,0	
	WEIBLICH	4,2	3,5	3,3	0,0	0,9	3,3	3,3	0,0	
	INSGESAMT	16,0	13,6	14,8	0,1	1,0	14,9	14,8	0,0	
ZUSAMMEN	MAENNLICH	223,0	198,8	218,9	3,3	0,8	218,9	218,3	0,5	
	WEIBLICH	211,6	188,7	80,2	5,6	125,8	93,3	80,0	0,7	
	INSGESAMT	434,6	387,6	299,1	8,9	126,6	312,2	298,3	1,2	
40 - 45										
DEUTSCHE	MAENNLICH	207,0	191,3	201,8	4,6	0,5	202,1	201,3	0,8	
	WEIBLICH	220,5	189,2	89,4	8,5	122,5	102,8	89,2	1,2	
	INSGESAMT	427,4	380,4	291,2	13,1	123,1	304,9	290,5	1,9	
AUSLAENDER	MAENNLICH	7,1	6,2	7,0	0,1	0,0	7,0	6,9	0,0	
	WEIBLICH	3,3	2,7	2,3	0,1	0,9	2,4	2,3	0,0	
	INSGESAMT	10,4	8,9	9,3	0,2	0,9	9,3	9,3	0,0	
ZUSAMMEN	MAENNLICH	214,0	197,5	208,8	4,7	0,6	209,0	208,2	0,8	
	WEIBLICH	223,8	191,9	91,7	8,6	123,4	105,2	91,5	1,2	
	INSGESAMT	437,8	389,3	300,5	13,3	124,0	314,3	299,7	2,0	
45 - 50										
DEUTSCHE	MAENNLICH	177,6	165,8	169,8	7,3	0,4	170,7	169,3	1,3	
	WEIBLICH	246,1	196,1	101,7	18,8	125,7	115,8	101,4	2,6	
	INSGESAMT	423,7	361,9	271,5	26,1	126,1	286,5	270,8	4,0	
AUSLAENDER	MAENNLICH	4,8	4,1	4,7	0,1	0,0	4,6	4,6	0,0	
	WEIBLICH	2,4	1,8	1,4	0,2	0,8	1,5	1,4	0,0	
	INSGESAMT	7,2	6,0	6,1	0,3	0,9	6,1	6,1	0,0	
ZUSAMMEN	MAENNLICH	182,4	169,9	174,5	7,5	0,4	175,4	174,0	1,3	
	WEIBLICH	248,6	198,0	103,1	18,9	126,5	117,2	102,9	2,7	
	INSGESAMT	431,0	367,9	277,6	26,4	126,9	292,6	276,8	4,0	
50 - 55										
DEUTSCHE	MAENNLICH	116,7	107,8	108,3	8,0	0,4	109,4	107,9	1,4	
	WEIBLICH	166,3	117,2	59,1	28,4	78,8	68,0	58,9	3,5	
	INSGESAMT	282,9	225,0	167,4	36,3	79,2	177,4	166,8	5,0	
AUSLAENDER	MAENNLICH	2,5	2,0	2,3	0,1	0,0	2,3	2,3	0,0	
	WEIBLICH	1,1	0,8	0,6	0,1	0,4	0,6	0,5	0,0	
	INSGESAMT	3,6	2,8	2,9	0,3	0,4	2,9	2,8	0,0	
ZUSAMMEN	MAENNLICH	119,1	109,8	110,6	8,1	0,4	111,7	110,2	1,4	
	WEIBLICH	167,4	118,0	59,6	28,5	79,3	68,6	59,4	3,6	
	INSGESAMT	286,5	227,8	170,2	36,6	79,7	180,3	169,6	5,0	
55 - 60										
DEUTSCHE	MAENNLICH	183,4	166,5	159,8	23,2	0,4	162,6	159,0	3,6	
	WEIBLICH	253,6	159,1	68,5	69,8	115,3	81,4	68,2	7,4	
	INSGESAMT	437,0	325,6	228,3	93,1	115,7	244,0	227,2	11,0	
AUSLAENDER	MAENNLICH	2,1	1,6	1,9	0,2	0,0	1,9	1,9	0,0	
	WEIBLICH	1,0	0,6	0,4	0,2	0,4	0,4	0,4	0,0	
	INSGESAMT	3,2	2,2	2,3	0,5	0,4	2,3	2,2	0,0	
ZUSAMMEN	MAENNLICH	185,5	168,1	161,7	23,4	0,4	164,5	160,9	3,6	
	WEIBLICH	254,6	159,8	68,9	70,1	115,7	81,8	68,6	7,4	
	INSGESAMT	440,2	327,8	230,5	93,5	116,1	246,3	229,4	11,0	

BETEILIGUNG AM ERWERBSLEBEN UND UEBERWIEGENDEM LEBENSUNTERHALT

1 000

VOELKERUNG									GESCHLECHT	ALTER VON ... BIS UNTER ... JAHREN	STAATSANGEHOERIGKEIT
GEMEND DURCH	ERWERBSLOSE					NICHTERWERBSPERSONEN					
	ZUSAMMEN	DAVON MIT UEBERWIEGENDEM LEBENSUNTERHALT DURCH			ZUSAMMEN	DAVON MIT UEBERWIE- GENDEN LEBENSUNTERHALT DURCH					
		ARBEITS- LOSENGELD/ -HILFE	RENTE UND DERGL.	ANGE- HOERIGE		RENTE UND DERGL.	ANGE- HOERIGE				
SACHSEN											
0,1	0,8	0,6	0,1	0,1	3,2	2,6	0,6	MAENNLICH	35 - 40	DEUTSCHE	
12,6	0,4	0,2	0,0	0,2	116,9	4,8	112,1	WEIBLICH			
12,7	1,2	0,8	0,2	0,3	120,1	7,4	112,7	INSGESAMT			
0,0	0,0	0,0	0,0	0,0	0,1	0,1	0,1	MAENNLICH	AUSLAENDER		
0,0	0,0	0,0	-	0,0	0,9	0,0	0,8	WEIBLICH			
0,0	0,1	0,0	0,0	0,0	1,0	0,1	0,9	INSGESAMT			
0,1	0,8	0,6	0,1	0,1	3,3	2,6	0,7	MAENNLICH	ZUSAMMEN		
12,6	0,5	0,2	0,0	0,2	117,8	4,8	113,0	WEIBLICH			
12,7	1,3	0,8	0,2	0,3	121,1	7,5	113,7	INSGESAMT			
0,0	0,7	0,5	0,1	0,1	4,1	3,7	0,4	MAENNLICH	40 - 45	DEUTSCHE	
12,4	0,5	0,2	0,1	0,2	117,1	7,3	109,9	WEIBLICH			
12,5	1,2	0,8	0,2	0,3	121,3	11,0	110,3	INSGESAMT			
0,0	0,0	0,0	0,0	0,0	0,1	0,1	0,0	MAENNLICH	AUSLAENDER		
0,1	0,0	0,0	0,0	0,0	0,9	0,1	0,8	WEIBLICH			
0,1	0,0	0,0	0,0	0,0	1,0	0,2	0,9	INSGESAMT			
0,0	0,8	0,6	0,1	0,1	4,2	3,8	0,5	MAENNLICH	ZUSAMMEN		
12,5	0,5	0,2	0,1	0,2	118,1	7,4	110,7	WEIBLICH			
12,5	1,3	0,8	0,2	0,3	122,3	11,1	111,2	INSGESAMT			
0,0	0,7	0,5	0,1	0,0	6,2	5,9	0,3	MAENNLICH	45 - 50	DEUTSCHE	
11,7	0,6	0,3	0,1	0,2	129,8	16,0	113,8	WEIBLICH			
11,7	1,2	0,8	0,2	0,2	136,0	21,9	114,1	INSGESAMT			
-	0,0	0,0	0,0	0,0	0,1	0,1	0,0	MAENNLICH	AUSLAENDER		
0,0	0,0	0,0	0,0	0,0	0,9	0,1	0,8	WEIBLICH			
0,0	0,1	0,0	0,0	0,0	1,1	0,3	0,8	INSGESAMT			
0,0	0,7	0,5	0,1	0,0	6,3	6,0	0,3	MAENNLICH	ZUSAMMEN		
11,7	0,6	0,3	0,1	0,2	130,8	16,2	114,6	WEIBLICH			
11,8	1,3	0,8	0,2	0,2	137,1	22,2	114,9	INSGESAMT			
0,0	0,5	0,4	0,1	0,0	6,8	6,4	0,3	MAENNLICH	50 - 55	DEUTSCHE	
5,6	0,4	0,2	0,1	0,1	97,9	24,7	73,2	WEIBLICH			
5,6	0,9	0,6	0,2	0,1	104,7	31,2	73,5	INSGESAMT			
0,0	0,0	0,0	0,0	-	0,1	0,1	0,0	MAENNLICH	AUSLAENDER		
0,0	0,0	0,0	0,0	0,0	0,5	0,1	0,4	WEIBLICH			
0,0	0,0	0,0	0,0	0,0	0,6	0,2	0,4	INSGESAMT			
0,0	0,5	0,4	0,1	0,0	6,9	6,5	0,3	MAENNLICH	ZUSAMMEN		
5,6	0,4	0,2	0,1	0,1	98,4	24,8	73,6	WEIBLICH			
5,6	0,9	0,6	0,2	0,1	105,3	31,4	73,9	INSGESAMT			
0,0	1,0	0,8	0,2	0,0	19,8	19,5	0,3	MAENNLICH	55 - 60	DEUTSCHE	
5,8	0,5	0,3	0,1	0,1	171,7	62,3	109,3	WEIBLICH			
5,9	1,5	1,1	0,3	0,1	191,5	81,8	109,7	INSGESAMT			
0,0	0,0	0,0	0,0	0,0	0,2	0,2	0,0	MAENNLICH	AUSLAENDER		
0,0	0,0	0,0	0,0	0,0	0,6	0,2	0,4	WEIBLICH			
0,0	0,0	0,0	0,0	0,0	0,8	0,4	0,4	INSGESAMT			
0,0	1,0	0,8	0,2	0,0	20,0	19,7	0,3	MAENNLICH	ZUSAMMEN		
5,8	0,5	0,3	0,1	0,1	172,3	62,5	109,7	WEIBLICH			
5,9	1,6	1,1	0,3	0,1	192,3	82,2	110,1	INSGESAMT			

6. WOHNBEVÖLKERUNG NACH ALTERSGRUPPEN, STAATSANGEHÖRIGKEIT,

IN

ALTER VON ... BIS UNTER ... JAHREN		GESCHLECHT	WOHNBE								
			INSGESAMT					ERWERBSTÄTIGE			
			INSGESAMT	DARUNTER VERHEI- RATET	DAVON MIT UEBERWIEGENDEM LEBENSUNTERHALT DURCH			ZUSAMMEN	DAVON MIT UEBERWIE- LEBENSUNTERHALT		
					ERWERBS- TÄTIGKEIT, ARBEITS- LOSENGELD/ - HILFE	RENTE UND DERGL.	ANGE- HÖRIGE		ERWERBS- TÄTIGKEIT, ARBEITS- LOSENGELD/ - HILFE	RENTE UND DERGL.	
STAATSANGEHÖRIGKEIT											
NIEDER											
60 - 65	DEUTSCHE	MAENNLICH	182,6	160,6	127,6	54,5	0,6	132,1	126,1	5,9	
		WEIBLICH	240,7	134,6	31,9	108,6	100,2	42,4	31,8	7,7	
		INSGESAMT	423,3	295,2	159,5	163,1	100,8	174,5	157,9	13,6	
	AUSLAENDER	MAENNLICH	1,3	0,9	0,9	0,3	0,0	0,9	0,9	0,0	
		WEIBLICH	0,8	0,4	0,2	0,3	0,3	0,2	0,2	0,0	
		INSGESAMT	2,1	1,3	1,1	0,6	0,3	1,1	1,1	0,0	
	ZUSAMMEN	MAENNLICH	183,9	161,5	128,5	54,8	0,6	133,0	127,1	5,9	
		WEIBLICH	241,5	135,0	32,1	108,9	100,5	42,6	31,9	7,8	
		INSGESAMT	425,4	296,5	160,6	163,7	101,1	175,6	159,0	13,7	
	65 - 70	DEUTSCHE	MAENNLICH	162,0	135,9	20,5	141,0	0,5	38,8	20,5	18,2
			WEIBLICH	207,8	97,5	9,1	136,3	62,5	18,0	9,0	7,9
			INSGESAMT	369,9	233,4	29,6	277,3	63,0	56,8	29,5	26,2
		AUSLAENDER	MAENNLICH	0,8	0,5	0,1	0,6	0,0	0,2	0,1	0,1
			WEIBLICH	0,6	0,3	0,0	0,4	0,2	0,1	0,0	0,0
			INSGESAMT	1,4	0,8	0,2	1,0	0,2	0,3	0,2	0,1
		ZUSAMMEN	MAENNLICH	162,8	136,4	20,7	141,6	0,5	39,0	20,6	18,3
			WEIBLICH	208,5	97,8	9,1	136,7	62,7	18,1	9,1	7,9
			INSGESAMT	371,3	234,2	29,8	278,3	63,2	57,1	29,7	26,2
70 - 75		DEUTSCHE	MAENNLICH	107,0	83,0	6,3	100,3	0,3	15,9	6,3	9,6
			WEIBLICH	167,1	58,8	3,5	127,8	35,9	8,7	3,5	4,8
			INSGESAMT	274,1	141,8	9,8	228,1	36,2	24,6	9,8	14,4
		AUSLAENDER	MAENNLICH	0,5	0,3	0,0	0,4	0,0	0,1	0,0	0,0
			WEIBLICH	0,6	0,2	0,0	0,5	0,1	0,0	0,0	0,0
			INSGESAMT	1,0	0,5	0,0	0,9	0,1	0,1	0,0	0,0
		ZUSAMMEN	MAENNLICH	107,4	83,3	6,4	100,7	0,3	16,0	6,4	9,6
			WEIBLICH	167,7	59,0	3,5	128,2	36,0	8,7	3,5	4,9
			INSGESAMT	275,1	142,3	9,8	229,0	36,4	24,7	9,8	14,5
	75 UND MEHR	DEUTSCHE	MAENNLICH	113,8	67,3	3,3	109,7	0,8	8,8	3,3	5,5
			WEIBLICH	205,4	35,9	1,7	180,6	23,1	5,2	1,7	3,3
			INSGESAMT	319,1	103,2	5,0	290,2	23,9	14,1	5,0	8,9
		AUSLAENDER	MAENNLICH	0,5	0,3	0,0	0,5	0,0	0,1	0,0	0,0
			WEIBLICH	0,7	0,1	0,0	0,6	0,1	0,0	0,0	0,0
			INSGESAMT	1,3	0,4	0,0	1,1	0,1	0,1	0,0	0,0
		ZUSAMMEN	MAENNLICH	114,3	67,6	3,3	110,2	0,8	8,9	3,3	5,5
			WEIBLICH	206,1	36,1	1,7	181,2	23,2	5,3	1,7	3,3
			INSGESAMT	320,4	103,6	5,0	291,4	24,0	14,1	5,0	8,9
INSGESAMT		DEUTSCHE	MAENNLICH	3 291,2	1 704,3	1 773,2	484,4	1 033,5	1 891,2	1 767,1	50,0
			WEIBLICH	3 640,0	1 731,1	846,5	710,9	2 083,4	1 009,7	844,0	41,3
			INSGESAMT	6 932,0	3 435,3	2 619,7	1 195,4	3 117,0	2 900,9	2 611,1	91,3
		AUSLAENDER	MAENNLICH	95,2	53,0	74,4	3,7	17,1	75,2	74,2	0,4
			WEIBLICH	54,9	27,1	28,2	3,0	23,7	28,9	28,1	0,1
			INSGESAMT	150,1	80,2	102,6	6,8	40,8	104,1	102,3	0,5
		INSGESAMT	MAENNLICH	3 386,4	1 757,3	1 847,6	488,2	1 050,6	1 966,4	1 841,3	50,4
			WEIBLICH	3 695,8	1 758,2	874,7	714,0	2 107,1	1 038,6	872,2	41,4
			INSGESAMT	7 082,2	3 515,5	2 722,3	1 202,1	3 157,8	3 005,1	2 713,5	91,8

BETEILIGUNG AM ERWERBSLEBEN UND UEBERWIEGENDEM LEBENSUNTERHALT

1 000

VÖLKERUNG								GESCHLECHT	ALTER VON ... BIS UNTER ... JAHREN	STAATSANGEHÖRIGKEIT
ERWERBSLOSE					NICHTERWERBSPERSONEN					
GEBENDE DURCH	ZUSAMMEN	DAVON MIT UEBERWIEGENDEM LEBENSUNTERHALT DURCH			ZUSAMMEN	DAVON MIT UEBERWIE- GENDEM LEBENSUNTERHALT DURCH				
ANGE- HÖRIGE		ARBEITS - LOSGELD/ -HILFE	RENTE UND DERGL.	ANGE- HÖRIGE		RENTE UND DERGL.	ANGE- HÖRIGE			

SACHSEN

0,1	1,6	1,4	0,2	0,0	48,9	48,4	0,5	MAENNLICH	60 - 65	DEUTSCHE
2,9	0,3	0,2	0,1	0,1	198,0	100,8	97,2	WEIBLICH		
2,9	2,0	1,6	0,3	0,1	246,9	149,2	97,7	INSGESAMT		
-	0,0	0,0	0,0	-	0,3	0,3	0,0	MAENNLICH		AUSLAENDER
0,0	0,0	0,0	0,0	0,0	0,6	0,3	0,3	WEIBLICH		
0,0	0,0	0,0	0,0	0,0	0,9	0,6	0,3	INSGESAMT		
0,1	1,7	1,4	0,2	0,0	49,2	48,7	0,5	MAENNLICH	ZUSAMMEN	
2,9	0,3	0,2	0,1	0,1	198,6	101,1	97,5	WEIBLICH		
3,0	2,0	1,6	0,3	0,1	247,8	149,8	98,0	INSGESAMT		
0,0	0,2	0,0	0,2	0,0	123,0	122,6	0,4	MAENNLICH	65 - 70	DEUTSCHE
1,1	0,1	0,0	0,1	0,0	189,7	128,3	61,4	WEIBLICH		
1,1	0,3	0,1	0,2	0,0	312,7	250,9	61,9	INSGESAMT		
0,0	0,0	0,0	0,0	0,0	0,5	0,5	0,0	MAENNLICH		AUSLAENDER
0,0	0,0	-	0,0	0,0	0,6	0,4	0,2	WEIBLICH		
0,0	0,0	0,0	0,0	0,0	1,1	1,0	0,2	INSGESAMT		
0,0	0,2	0,0	0,2	0,0	123,6	123,1	0,4	MAENNLICH	ZUSAMMEN	
1,1	0,1	0,0	0,1	0,0	190,3	128,7	61,6	WEIBLICH		
1,1	0,3	0,1	0,3	0,0	313,9	251,8	62,0	INSGESAMT		
0,0	0,1	0,0	0,1	0,0	90,9	90,6	0,3	MAENNLICH	70 - 75	DEUTSCHE
0,4	0,1	-	0,1	0,0	158,3	122,8	35,5	WEIBLICH		
0,4	0,2	0,0	0,2	0,0	249,3	213,5	35,8	INSGESAMT		
-	0,0	-	-	0,0	0,4	0,4	0,0	MAENNLICH		AUSLAENDER
0,0	-	-	-	-	0,6	0,5	0,1	WEIBLICH		
0,0	0,0	-	-	0,0	1,0	0,8	0,1	INSGESAMT		
0,0	0,1	0,0	0,1	0,0	91,3	91,0	0,3	MAENNLICH	ZUSAMMEN	
0,4	0,1	-	0,1	0,0	158,9	123,3	35,6	WEIBLICH		
0,4	0,2	0,0	0,2	0,0	250,2	214,3	35,9	INSGESAMT		
0,0	0,1	0,0	0,1	0,0	104,9	104,1	0,8	MAENNLICH	75 UND MEHR	DEUTSCHE
0,2	0,1	0,0	0,1	0,0	200,1	177,2	22,9	WEIBLICH		
0,3	0,1	0,0	0,1	0,0	304,9	281,2	23,7	INSGESAMT		
0,0	0,0	-	-	0,0	0,5	0,5	0,0	MAENNLICH		AUSLAENDER
0,0	-	-	-	-	0,7	0,6	0,1	WEIBLICH		
0,0	0,0	-	-	0,0	1,2	1,1	0,1	INSGESAMT		
0,0	0,1	0,0	0,1	0,0	105,4	104,6	0,8	MAENNLICH	ZUSAMMEN	
0,2	0,1	0,0	0,1	0,0	200,8	177,8	23,0	WEIBLICH		
0,3	0,1	0,0	0,1	0,0	306,1	282,4	23,8	INSGESAMT		
74,0	9,2	6,1	1,6	1,5	1 390,8	432,8	958,0	MAENNLICH	INSGESAMT	DEUTSCHE
124,4	6,2	2,5	0,9	2,9	2 625,0	668,8	1 956,2	WEIBLICH		
198,4	15,4	8,5	2,5	4,3	4 015,8	1 101,6	2 914,2	INSGESAMT		
0,7	0,3	0,2	0,1	0,1	19,7	3,3	16,3	MAENNLICH		AUSLAENDER
0,7	0,4	0,1	0,0	0,3	25,6	2,9	22,8	WEIBLICH		
1,3	0,7	0,2	0,1	0,4	45,3	6,2	39,1	INSGESAMT		
74,7	9,5	6,2	1,7	1,6	1 410,5	436,1	974,4	MAENNLICH	INSGESAMT	
125,1	6,6	2,5	0,9	3,1	2 650,6	671,7	1 978,9	WEIBLICH		
199,7	16,1	8,8	2,6	4,7	4 061,1	1 107,7	2 953,3	INSGESAMT		

6. WOHNBEVÖLKERUNG NACH ALTERSGRUPPEN, STAATSANGEHÖRIGKEIT,

ALTER VON ... BIS UNTER ... JAHREN		GESCHLECHT	INSGESAMT							WOHNBE	
			INSGESAMT	DARUNTER VERHEI- RATET	DAVON MIT UEBERWIEGENDEM LEBENSUNTERHALT DURCH			ZUSAMMEN	DAVON MIT UEBERWIE LEBENSUNTERHALT		
					ERWERBS- TÄTIGKEIT, ARBEITS- LOSENGELD/ - HILFE	RENTE UND DERGL.	ANGE- HÖRIGE		ERWERBS- TÄTIGKEIT, ARBEITS- LOSENGELD/ - HILFE	RENTE UND DERGL.	
STAATSANGEHÖRIGKEIT											
UNTER 15 DEUTSCHE	MAENNLICH	78,5	-	-	1,3	77,1	-	-	-	-	BRE
	WEIBLICH	74,5	-	-	1,2	73,3	-	-	-	-	
	INSGESAMT	153,0	-	-	2,6	150,5	-	-	-	-	
AUSLAENDER	MAENNLICH	1,4	-	-	0,0	1,4	-	-	-	-	
	WEIBLICH	1,5	-	-	0,0	1,4	-	-	-	-	
	INSGESAMT	2,9	-	-	0,0	2,8	-	-	-	-	
ZUSAMMEN	MAENNLICH	79,9	-	-	1,4	78,5	-	-	-	-	
	WEIBLICH	76,0	-	-	1,2	74,8	-	-	-	-	
	INSGESAMT	155,9	-	-	2,6	153,3	-	-	-	-	
15 - 20 DEUTSCHE	MAENNLICH	21,3	0,1	7,9	0,5	12,8	13,3	7,9	0,2		
	WEIBLICH	20,1	1,5	8,2	0,4	11,4	11,8	8,2	0,1		
	INSGESAMT	41,4	1,6	16,2	0,9	24,3	25,1	16,1	0,3		
AUSLAENDER	MAENNLICH	0,4	0,0	0,2	0,0	0,2	0,3	0,2	0,0		
	WEIBLICH	0,5	0,1	0,2	0,0	0,2	0,3	0,2	0,0		
	INSGESAMT	0,8	0,1	0,4	0,0	0,4	0,5	0,4	0,0		
ZUSAMMEN	MAENNLICH	21,7	0,1	8,2	0,5	13,0	13,6	8,1	0,2		
	WEIBLICH	20,5	1,6	8,5	0,4	11,6	12,1	8,4	0,1		
	INSGESAMT	42,2	1,7	16,6	1,0	24,6	25,7	16,6	0,3		
20 - 25 DEUTSCHE	MAENNLICH	19,9	5,7	17,6	0,6	1,8	18,0	17,5	0,1		
	WEIBLICH	20,8	12,3	12,9	0,4	7,5	13,5	12,9	0,0		
	INSGESAMT	40,8	18,0	30,5	0,9	9,4	31,5	30,4	0,1		
AUSLAENDER	MAENNLICH	0,9	0,3	0,8	0,0	0,0	0,8	0,8	0,0		
	WEIBLICH	0,8	0,6	0,6	0,0	0,3	0,6	0,6	-		
	INSGESAMT	1,7	0,8	1,4	0,0	0,3	1,4	1,4	0,0		
ZUSAMMEN	MAENNLICH	20,8	6,0	18,4	0,6	1,9	18,9	18,3	0,1		
	WEIBLICH	21,7	12,9	13,5	0,4	7,8	14,0	13,5	0,0		
	INSGESAMT	42,5	18,8	31,9	1,0	9,7	32,9	31,8	0,1		
25 - 30 DEUTSCHE	MAENNLICH	26,1	18,1	24,9	0,6	0,6	24,9	24,8	0,1		
	WEIBLICH	25,2	21,0	10,5	0,5	14,2	11,8	10,5	0,0		
	INSGESAMT	51,3	39,2	35,4	1,1	14,8	36,7	35,3	0,1		
AUSLAENDER	MAENNLICH	1,9	1,3	1,8	0,0	0,0	1,8	1,8	0,0		
	WEIBLICH	0,8	0,7	0,5	0,0	0,3	0,5	0,5	0,0		
	INSGESAMT	2,7	2,0	2,3	0,1	0,3	2,3	2,3	0,0		
ZUSAMMEN	MAENNLICH	27,9	19,4	26,7	0,7	0,6	26,7	26,6	0,1		
	WEIBLICH	26,1	21,8	11,1	0,5	14,5	12,4	11,1	0,0		
	INSGESAMT	54,0	41,2	37,7	1,1	15,1	39,1	37,6	0,1		
30 - 35 DEUTSCHE	MAENNLICH	29,0	24,1	28,5	0,4	0,1	28,5	28,4	0,1		
	WEIBLICH	28,4	24,7	9,6	0,6	18,2	11,5	9,6	0,0		
	INSGESAMT	57,4	48,8	38,1	1,0	18,4	40,0	38,0	0,1		
AUSLAENDER	MAENNLICH	1,9	1,6	1,9	0,0	0,0	1,9	1,9	0,0		
	WEIBLICH	0,6	0,5	0,4	0,0	0,2	0,4	0,4	0,0		
	INSGESAMT	2,5	2,1	2,3	0,0	0,2	2,3	2,3	0,0		
ZUSAMMEN	MAENNLICH	30,9	25,7	30,3	0,4	0,2	30,3	30,3	0,1		
	WEIBLICH	29,0	25,2	10,0	0,6	18,4	12,0	10,0	0,0		
	INSGESAMT	59,9	50,9	40,3	1,0	18,5	42,3	40,3	0,1		

BETEILIGUNG AM ERWERBSLEBEN UND UEBERWIEGENDEM LEBENSUNTERHALT

1 000

VOELKERUNG									GESCHLECHT	ALTER VON ... BIS UNTER ... JAHREN	STAATSANGEHOERIGKEIT
ERWERBSLOSE						NICHTERWERBSPERSONEN					
GEMDEN DURCH		DAVON MIT UEBERWIEGENDEN LEBENSUNTERHALT DURCH				DAVON MIT UEBERWIE- GENDEN LEBENSUNTERHALT DURCH					
		ANGE- HOERIGE	ZUSAMMEN	ARBEITS- LOSENGELD/ -HILFE		RENTE UND DERGL.	ANGE- HOERIGE	ZUSAMMEN			
MEN											
-	-	-	-	-	-	78,5	1,3	77,1	MAENNLICH	UNTER 15 DEUTSCHE	
-	-	-	-	-	-	74,5	1,2	73,3	WEIBLICH		
-	-	-	-	-	-	153,0	2,6	150,5	INSGESAMT		
-	-	-	-	-	-	1,4	0,0	1,4	MAENNLICH	AUSLAENDER	
-	-	-	-	-	-	1,5	0,0	1,4	WEIBLICH		
-	-	-	-	-	-	2,9	0,0	2,8	INSGESAMT		
-	-	-	-	-	-	79,9	1,4	78,5	MAENNLICH	ZUSAMMEN	
-	-	-	-	-	-	76,0	1,2	74,8	WEIBLICH		
-	-	-	-	-	-	155,9	2,6	153,3	INSGESAMT		
5,2	0,1	0,0	0,0	0,1	7,8	0,3	7,5	MAENNLICH	15 - 20 DEUTSCHE		
3,5	0,1	0,0	0,0	0,1	8,2	0,3	7,9	WEIBLICH			
8,7	0,2	0,0	0,0	0,1	16,0	0,6	15,4	INSGESAMT			
0,1	0,0	-	-	0,0	0,1	0,0	0,1	MAENNLICH	AUSLAENDER		
0,0	0,0	-	-	0,0	0,2	0,0	0,2	WEIBLICH			
0,1	0,0	-	-	0,0	0,3	0,0	0,3	INSGESAMT			
5,3	0,1	0,0	0,0	0,1	7,9	0,3	7,6	MAENNLICH	ZUSAMMEN		
3,5	0,1	0,0	0,0	0,1	8,4	0,3	8,0	WEIBLICH			
8,8	0,2	0,0	0,0	0,1	16,3	0,6	15,7	INSGESAMT			
0,4	0,1	0,0	0,0	0,0	1,8	0,5	1,3	MAENNLICH	20 - 25 DEUTSCHE		
0,6	0,1	0,0	0,0	0,0	7,3	0,3	7,0	WEIBLICH			
1,0	0,2	0,1	0,0	0,1	9,1	0,8	8,3	INSGESAMT			
0,0	-	-	-	-	0,1	0,0	0,0	MAENNLICH	AUSLAENDER		
0,0	0,0	-	0,0	0,0	0,3	0,0	0,3	WEIBLICH			
0,0	0,0	-	0,0	0,0	0,3	0,0	0,3	INSGESAMT			
0,4	0,1	0,0	0,0	0,0	1,9	0,5	1,4	MAENNLICH	ZUSAMMEN		
0,6	0,1	0,0	0,0	0,0	7,6	0,3	7,2	WEIBLICH			
1,0	0,2	0,1	0,0	0,1	9,4	0,8	8,6	INSGESAMT			
0,0	0,1	0,1	0,0	0,0	1,1	0,5	0,5	MAENNLICH	25 - 30 DEUTSCHE		
1,3	0,1	0,0	0,0	0,0	13,3	0,4	12,9	WEIBLICH			
1,3	0,2	0,1	0,0	0,1	14,4	0,9	13,5	INSGESAMT			
0,0	0,0	-	0,0	-	0,1	0,0	0,0	MAENNLICH	AUSLAENDER		
0,0	0,0	0,0	0,0	0,0	0,3	0,0	0,3	WEIBLICH			
0,0	0,0	0,0	0,0	0,0	0,4	0,0	0,3	INSGESAMT			
0,0	0,1	0,1	0,0	0,0	1,1	0,6	0,6	MAENNLICH	ZUSAMMEN		
1,3	0,1	0,0	0,0	0,0	13,6	0,4	13,2	WEIBLICH			
1,3	0,2	0,1	0,0	0,1	14,8	1,0	13,8	INSGESAMT			
0,0	0,1	0,1	0,0	0,0	0,5	0,3	0,1	MAENNLICH	30 - 35 DEUTSCHE		
1,9	0,1	0,0	0,0	0,0	16,8	0,5	16,3	WEIBLICH			
1,9	0,2	0,1	0,0	0,0	17,3	0,9	16,4	INSGESAMT			
-	0,0	0,0	-	-	0,0	0,0	0,0	MAENNLICH	AUSLAENDER		
0,0	0,0	0,0	-	0,0	0,2	0,0	0,2	WEIBLICH			
0,0	0,0	0,0	-	0,0	0,2	0,0	0,2	INSGESAMT			
0,0	0,1	0,1	0,0	0,0	0,5	0,4	0,1	MAENNLICH	ZUSAMMEN		
1,9	0,1	0,0	0,0	0,0	17,0	0,5	16,4	WEIBLICH			
1,9	0,2	0,1	0,0	0,0	17,5	0,9	16,6	INSGESAMT			

ALTER VON ... BIS UNTER ... JAHREN		GESCHLECHT	WOHNBE							
			INSGESAMT					ERWERBSTAETIGE		
			INSGESAMT	DARUNTER VERHEI- RATET	DAVON MIT UEBERWIEGENDEM LEBENSUNTERHALT DURCH			ZUSAMMEN	DAVON MIT UEBERWIE LEBENSUNTERHALT	
					ERWERBS- TAEITIGKEIT, ARBEITS- LOSENGELD/ - HILFE	RENTE UND DERGL.	ANGE- HOERIGE		ERWERBS- TAEITIGKEIT, ARBEITS- LOSENGELD/ - HILFE	RENTE UND DERGL.
STAATSANGEHOERIGKEIT										
BRE										
35 - 40										
DEUTSCHE	MAENNLICH	20,9	18,5	20,5	0,3	0,1	20,5	20,4	0,0	
	WEIBLICH	21,7	18,8	7,8	0,6	13,3	9,3	7,8	0,0	
	INSGESAMT	42,6	37,3	28,3	0,9	13,4	29,8	28,2	0,1	
AUSLAENDER	MAENNLICH	1,1	0,9	1,1	0,0	0,0	1,1	1,1	0,0	
	WEIBLICH	0,5	0,4	0,3	0,0	0,1	0,3	0,3	-	
	INSGESAMT	1,6	1,3	1,5	0,0	0,1	1,5	1,4	0,0	
ZUSAMMEN	MAENNLICH	22,0	19,5	21,6	0,3	0,1	21,6	21,6	0,0	
	WEIBLICH	22,2	19,2	8,1	0,6	13,5	9,7	8,1	0,0	
	INSGESAMT	44,2	38,7	29,8	0,9	13,5	31,3	29,7	0,1	
40 - 45										
DEUTSCHE	MAENNLICH	20,6	18,8	20,2	0,4	0,0	20,2	20,1	0,1	
	WEIBLICH	23,4	19,5	9,2	0,9	13,3	10,9	9,2	0,1	
	INSGESAMT	44,0	38,3	29,4	1,3	13,4	31,1	29,3	0,2	
AUSLAENDER	MAENNLICH	0,6	0,5	0,6	0,0	0,0	0,6	0,6	0,0	
	WEIBLICH	0,3	0,3	0,2	0,0	0,1	0,2	0,2	0,0	
	INSGESAMT	1,0	0,8	0,8	0,0	0,1	0,9	0,8	0,0	
ZUSAMMEN	MAENNLICH	21,3	19,3	20,8	0,4	0,0	20,8	20,7	0,1	
	WEIBLICH	23,8	19,7	9,5	0,9	13,4	11,1	9,5	0,1	
	INSGESAMT	45,0	39,1	30,3	1,3	13,5	31,9	30,2	0,2	
45 - 50										
DEUTSCHE	MAENNLICH	19,3	17,7	18,6	0,6	0,0	18,7	18,6	0,1	
	WEIBLICH	26,7	20,7	11,0	1,8	14,0	12,6	10,9	0,2	
	INSGESAMT	46,0	38,4	29,6	2,3	14,0	31,2	29,5	0,3	
AUSLAENDER	MAENNLICH	0,4	0,3	0,4	0,0	0,0	0,4	0,4	0,0	
	WEIBLICH	0,3	0,2	0,2	0,0	0,1	0,2	0,2	0,0	
	INSGESAMT	0,7	0,5	0,5	0,0	0,1	0,6	0,5	0,0	
ZUSAMMEN	MAENNLICH	19,6	18,0	19,0	0,6	0,0	19,0	19,0	0,1	
	WEIBLICH	27,0	20,9	11,1	1,8	14,1	12,7	11,1	0,2	
	INSGESAMT	46,6	38,9	30,2	2,4	14,1	31,8	30,1	0,3	
50 - 55										
DEUTSCHE	MAENNLICH	13,5	12,4	12,8	0,7	0,0	12,9	12,8	0,1	
	WEIBLICH	18,6	13,2	6,8	2,5	9,3	7,7	6,8	0,3	
	INSGESAMT	32,1	25,6	19,6	3,2	9,4	20,6	19,5	0,4	
AUSLAENDER	MAENNLICH	0,2	0,2	0,2	0,0	-	0,2	0,2	-	
	WEIBLICH	0,1	0,1	0,1	0,0	0,1	0,1	0,1	0,0	
	INSGESAMT	0,4	0,3	0,3	0,0	0,1	0,3	0,3	0,0	
ZUSAMMEN	MAENNLICH	13,7	12,6	13,0	0,7	0,0	13,1	13,0	0,1	
	WEIBLICH	18,8	13,3	6,9	2,5	9,4	7,8	6,8	0,3	
	INSGESAMT	32,5	25,9	19,9	3,2	9,4	20,9	19,8	0,4	
55 - 60										
DEUTSCHE	MAENNLICH	21,0	18,9	19,0	2,0	0,1	19,2	18,9	0,2	
	WEIBLICH	27,7	17,9	7,7	6,1	13,8	9,0	7,7	0,6	
	INSGESAMT	48,7	36,8	26,7	8,1	13,9	28,2	26,6	0,8	
AUSLAENDER	MAENNLICH	0,2	0,1	0,2	0,0	-	0,2	0,2	0,0	
	WEIBLICH	0,1	0,1	0,0	0,0	0,1	0,0	0,0	0,0	
	INSGESAMT	0,3	0,2	0,2	0,0	0,1	0,2	0,2	0,0	
ZUSAMMEN	MAENNLICH	21,2	19,1	19,2	2,0	0,1	19,3	19,1	0,2	
	WEIBLICH	27,8	17,9	7,8	6,1	13,9	9,1	7,7	0,6	
	INSGESAMT	49,0	37,0	26,9	8,1	13,9	28,4	26,8	0,8	

BETEILIGUNG AM ERWERBSLEBEN UND UEBERWIEGENDEM LEBENSUNTERHALT

1 000

VOELKERUNG									GESCHLECHT	ALTER VON ... BIS UNTER ... JAHREN	STAATSANGEHOERIGKEIT
ERWERBSLOSE					NICHTERWERBSPERSONEN						
GENDEM DURCH	ZUSAMMEN	DAVON MIT UEBERWIEGENDEM LEBENSUNTERHALT DURCH			ZUSAMMEN	DAVON MIT UEBERWIE- GENDEM LEBENSUNTERHALT DURCH					
ANGE- HOERIGE		ARBEITS- LOSEGELD/ -HILFE	RENTE UND DERGL.	ANGE- HOERIGE		RENTE UND DERGL.	ANGE- HOERIGE				
MEN											
0,0	0,1	0,1	0,0	0,0	0,3	0,3	0,1	MAENNLICH	35 - 40 DEUTSCHE		
1,5	0,0	0,0	0,0	0,0	12,4	0,5	11,8	WEIBLICH			
1,5	0,1	0,1	0,0	0,0	12,7	0,8	11,9	INSGESAMT			
-	0,0	0,0	-	-	0,0	0,0	0,0	MAENNLICH	AUSLAENDER		
0,0	0,0	-	-	0,0	0,1	0,0	0,1	WEIBLICH			
0,0	0,0	0,0	-	0,0	0,1	0,0	0,1	INSGESAMT			
0,0	0,1	0,1	0,0	0,0	0,3	0,3	0,1	MAENNLICH	ZUSAMMEN		
1,5	0,0	0,0	0,0	0,0	12,5	0,5	12,0	WEIBLICH			
1,5	0,1	0,1	0,0	0,0	12,8	0,8	12,0	INSGESAMT			
0,0	0,1	0,1	0,0	0,0	0,4	0,3	0,0	MAENNLICH	40 - 45 DEUTSCHE		
1,5	0,1	0,0	0,0	0,0	12,5	0,7	11,8	WEIBLICH			
1,5	0,1	0,1	0,0	0,0	12,9	1,1	11,8	INSGESAMT			
-	0,0	0,0	-	-	0,0	0,0	0,0	MAENNLICH	AUSLAENDER		
0,0	0,0	0,0	0,0	0,0	0,1	0,0	0,1	WEIBLICH			
0,0	0,0	0,0	0,0	0,0	0,1	0,0	0,1	INSGESAMT			
0,0	0,1	0,1	0,0	0,0	0,4	0,3	0,0	MAENNLICH	ZUSAMMEN		
1,5	0,1	0,0	0,0	0,0	12,6	0,7	11,8	WEIBLICH			
1,5	0,1	0,1	0,0	0,0	13,0	1,1	11,9	INSGESAMT			
0,0	0,1	0,0	0,0	0,0	0,5	0,5	0,0	MAENNLICH	45 - 50 DEUTSCHE		
1,4	0,1	0,0	0,0	0,0	14,1	1,5	12,6	WEIBLICH			
1,4	0,1	0,1	0,0	0,0	14,6	2,0	12,6	INSGESAMT			
-	0,0	0,0	0,0	-	0,0	0,0	0,0	MAENNLICH	AUSLAENDER		
0,0	-	-	-	-	0,1	0,0	0,1	WEIBLICH			
0,0	0,0	0,0	0,0	-	0,1	0,0	0,1	INSGESAMT			
0,0	0,1	0,1	0,0	0,0	0,5	0,5	0,0	MAENNLICH	ZUSAMMEN		
1,4	0,1	0,0	0,0	0,0	14,2	1,5	12,7	WEIBLICH			
1,4	0,1	0,1	0,0	0,0	14,7	2,0	12,7	INSGESAMT			
0,0	0,1	0,0	0,0	0,0	0,6	0,6	0,0	MAENNLICH	50 - 55 DEUTSCHE		
0,7	0,1	0,0	0,0	0,0	10,8	2,2	8,6	WEIBLICH			
0,7	0,1	0,1	0,0	0,0	11,4	2,8	8,7	INSGESAMT			
-	0,0	0,0	-	-	0,0	0,0	-	MAENNLICH	AUSLAENDER		
0,0	-	-	-	-	0,1	0,0	0,1	WEIBLICH			
0,0	0,0	0,0	-	-	0,1	0,0	0,1	INSGESAMT			
0,0	0,1	0,0	0,0	0,0	0,6	0,6	0,0	MAENNLICH	ZUSAMMEN		
0,7	0,1	0,0	0,0	0,0	10,9	2,2	8,7	WEIBLICH			
0,7	0,1	0,1	0,0	0,0	11,5	2,8	8,7	INSGESAMT			
-	0,1	0,1	0,0	0,0	1,8	1,7	0,0	MAENNLICH	55 - 60 DEUTSCHE		
0,8	0,1	0,0	0,0	0,0	18,6	5,5	13,0	WEIBLICH			
0,8	0,2	0,1	0,0	0,0	20,3	7,2	13,1	INSGESAMT			
-	0,0	0,0	0,0	-	0,0	0,0	-	MAENNLICH	AUSLAENDER		
0,0	0,0	-	0,0	-	0,1	0,0	0,0	WEIBLICH			
0,0	0,0	0,0	0,0	-	0,1	0,0	0,0	INSGESAMT			
-	0,1	0,1	0,0	0,0	1,8	1,7	0,0	MAENNLICH	ZUSAMMEN		
0,8	0,1	0,0	0,0	0,0	18,6	5,5	13,1	WEIBLICH			
0,8	0,2	0,1	0,0	0,0	20,4	7,3	13,1	INSGESAMT			

ALTER VON ... BIS UNTER ... JAHREN	GESCHLECHT	STAATSANGEHÖRIGKEIT	WOHNBE								
			INSGESAMT					ERWERBSTÄTIGE			
			INSGESAMT	DARUNTER VERHEI- RATET	DAVON MIT UEBERWIEGENDEM LEBENSUNTERHALT DURCH			ZUSAMMEN	DAVON MIT UEBERWIE- LEBENSUNTERHALT		
					ERWERBS- TÄTIGKEIT, ARBEITS- LOSENGELD/ - HILFE	RENTE UND DERGL.	ANGE- HÖRIGE		ERWERBS- TÄTIGKEIT, ARBEITS- LOSENGELD/ - HILFE	RENTE UND DERGL.	
BRE											
60 - 65	DEUTSCHE	MAENNLICH	20,5	18,0	14,8	5,6	0,1	15,0	14,6	0,4	
		WEIBLICH	27,0	15,2	3,2	11,3	12,5	3,9	3,1	0,4	
		INSGESAMT	47,5	33,2	17,9	17,0	12,6	18,9	17,7	0,8	
	AUSLAENDER	MAENNLICH	0,1	0,1	0,1	0,0	0,0	0,1	0,1	-	
		WEIBLICH	0,1	0,1	0,0	0,0	0,1	0,0	0,0	0,0	
		INSGESAMT	0,3	0,2	0,1	0,1	0,1	0,1	0,1	0,0	
	ZUSAMMEN	MAENNLICH	20,6	18,1	14,9	5,7	0,1	15,1	14,7	0,4	
		WEIBLICH	27,1	15,3	3,2	11,4	12,5	3,9	3,2	0,4	
		INSGESAMT	47,7	33,4	18,0	17,1	12,6	19,0	17,9	0,8	
	65 - 70	DEUTSCHE	MAENNLICH	17,0	14,2	1,9	14,9	0,1	3,0	1,9	1,0
			WEIBLICH	22,3	10,3	0,8	13,9	7,6	1,2	0,8	0,4
			INSGESAMT	39,3	24,5	2,7	28,9	7,7	4,2	2,7	1,4
AUSLAENDER		MAENNLICH	0,1	0,1	0,0	0,1	0,0	0,0	0,0	0,0	
		WEIBLICH	0,1	0,0	0,0	0,1	0,0	0,0	0,0	0,0	
		INSGESAMT	0,2	0,1	0,0	0,2	0,0	0,0	0,0	0,0	
ZUSAMMEN		MAENNLICH	17,1	14,3	2,0	15,0	0,1	3,0	2,0	1,0	
		WEIBLICH	22,5	10,3	0,8	14,0	7,7	1,2	0,8	0,4	
		INSGESAMT	39,5	24,6	2,7	29,0	7,7	4,2	2,7	1,4	
70 - 75		DEUTSCHE	MAENNLICH	10,6	8,3	0,6	9,9	0,0	1,1	0,6	0,5
			WEIBLICH	17,9	6,0	0,2	13,1	4,5	0,4	0,2	0,2
			INSGESAMT	28,5	14,4	0,9	23,1	4,5	1,5	0,9	0,6
	AUSLAENDER	MAENNLICH	0,1	0,0	0,0	0,1	-	0,0	0,0	0,0	
		WEIBLICH	0,1	0,0	0,0	0,1	0,0	0,0	0,0	-	
		INSGESAMT	0,2	0,1	0,0	0,1	0,0	0,0	0,0	0,0	
	ZUSAMMEN	MAENNLICH	10,6	8,3	0,6	10,0	0,0	1,1	0,6	0,5	
		WEIBLICH	18,0	6,1	0,3	13,2	4,5	0,4	0,3	0,2	
		INSGESAMT	28,6	14,4	0,9	23,2	4,6	1,5	0,9	0,6	
	75 UND MEHR	DEUTSCHE	MAENNLICH	12,0	7,3	0,5	11,4	0,1	0,7	0,5	0,3
			WEIBLICH	22,8	3,9	0,1	19,5	3,2	0,3	0,1	0,1
			INSGESAMT	34,8	11,3	0,6	30,9	3,3	1,0	0,6	0,4
AUSLAENDER		MAENNLICH	0,1	0,0	0,0	0,1	0,0	0,0	0,0	-	
		WEIBLICH	0,1	0,0	0,0	0,1	0,0	0,0	0,0	-	
		INSGESAMT	0,2	0,1	0,0	0,2	0,0	0,0	0,0	-	
ZUSAMMEN		MAENNLICH	12,1	7,4	0,5	11,5	0,1	0,7	0,5	0,3	
		WEIBLICH	22,9	4,0	0,1	19,6	3,2	0,3	0,1	0,1	
		INSGESAMT	35,0	11,3	0,6	31,1	3,3	1,0	0,6	0,4	
INSGESAMT		DEUTSCHE	MAENNLICH	330,2	182,3	187,8	49,4	93,0	195,9	187,1	3,1
			WEIBLICH	377,2	185,1	88,1	72,7	216,3	103,9	87,9	2,5
			INSGESAMT	707,4	367,4	275,9	122,1	309,4	299,8	274,9	5,6
	AUSLAENDER	MAENNLICH	9,3	5,5	7,3	0,4	1,6	7,4	7,3	0,0	
		WEIBLICH	6,0	3,1	2,6	0,4	2,9	2,7	2,6	0,0	
		INSGESAMT	15,3	8,5	9,9	0,9	4,5	10,1	9,9	0,0	
	INSGESAMT	MAENNLICH	339,5	187,8	195,0	49,8	94,7	203,3	194,3	3,1	
		WEIBLICH	383,2	188,1	90,8	73,2	219,3	106,6	90,5	2,5	
		INSGESAMT	722,7	375,9	285,8	123,0	313,9	309,9	284,8	5,7	

BETEILIGUNG AM ERWERBSLEBEN UND UEBERWIEGENDEM LEBENSUNTERHALT

1 000

VOELKERUNG									GESCHLECHT	ALTER VON ... BIS UNTER ... JAHREN	STAATSANGEHOERIGKEIT
ERWERBSLOSE					NICHTERWERBSPERSONEN						
GEMDEN DURCH	ZUSAMMEN	DAVON MIT UEBERWIEGENDEM LEBENSUNTERHALT DURCH			ZUSAMMEN	DAVON MIT UEBERWIE- GEMDEM LEBENSUNTERHALT DURCH					
		ARBEITS- LOSENGELD/ -HILFE	RENTE UND DERGL.	ANGE- HOERIGE		RENTE UND DERGL.	ANGE- HOERIGE				
ANGE- HOERIGE											
MEN											
0,0	0,2	0,2	0,0	0,0	5,3	5,2	0,1	MAENNLICH	60 - 65		
0,3	0,0	0,0	0,0	0,0	23,1	10,9	12,2	WEIBLICH	DEUTSCHE		
0,3	0,2	0,2	0,0	0,0	28,4	16,1	12,3	INSGESAMT			
-	0,0	0,0	-	0,0	0,0	0,0	0,0	MAENNLICH	AUSLAENDER		
0,0	-	-	-	-	0,1	0,0	0,1	WEIBLICH			
0,0	0,0	0,0	-	0,0	0,1	0,1	0,1	INSGESAMT			
0,0	0,2	0,2	0,0	0,0	5,4	5,3	0,1	MAENNLICH	ZUSAMMEN		
0,3	0,0	0,0	0,0	0,0	23,2	10,9	12,2	WEIBLICH			
0,3	0,2	0,2	0,0	0,0	28,5	16,2	12,3	INSGESAMT			
0,0	0,0	0,0	0,0	-	14,0	13,9	0,1	MAENNLICH	65 - 70		
0,1	0,0	-	0,0	0,0	21,1	13,6	7,6	WEIBLICH	DEUTSCHE		
0,1	0,0	0,0	0,0	0,0	35,1	27,5	7,6	INSGESAMT			
-	-	-	-	-	0,1	0,1	0,0	MAENNLICH	AUSLAENDER		
-	0,0	-	0,0	-	0,1	0,1	0,0	WEIBLICH			
-	0,0	-	0,0	-	0,2	0,2	0,0	INSGESAMT			
0,0	0,0	0,0	0,0	-	14,1	14,0	0,1	MAENNLICH	ZUSAMMEN		
0,1	0,0	-	0,0	0,0	21,2	13,6	7,6	WEIBLICH			
0,1	0,0	0,0	0,0	0,0	35,3	27,6	7,7	INSGESAMT			
-	0,0	0,0	0,0	-	9,5	9,4	0,0	MAENNLICH	70 - 75		
0,0	0,0	-	0,0	0,0	17,5	13,0	4,5	WEIBLICH	DEUTSCHE		
0,0	0,0	0,0	0,0	0,0	26,9	22,4	4,5	INSGESAMT			
-	-	-	-	-	0,1	0,1	-	MAENNLICH	AUSLAENDER		
-	-	-	-	-	0,1	0,1	0,0	WEIBLICH			
-	-	-	-	-	0,1	0,1	0,0	INSGESAMT			
-	0,0	0,0	0,0	-	9,5	9,5	0,0	MAENNLICH	ZUSAMMEN		
0,0	0,0	-	0,0	0,0	17,5	13,0	4,5	WEIBLICH			
0,0	0,0	0,0	0,0	0,0	27,1	22,5	4,5	INSGESAMT			
-	0,0	0,0	0,0	-	11,3	11,2	0,1	MAENNLICH	75 UND MEHR		
0,0	0,0	-	0,0	-	22,5	19,4	3,2	WEIBLICH	DEUTSCHE		
0,0	0,0	0,0	0,0	-	33,8	30,5	3,3	INSGESAMT			
-	-	-	-	-	0,1	0,1	0,0	MAENNLICH	AUSLAENDER		
-	-	-	-	-	0,1	0,1	0,0	WEIBLICH			
-	-	-	-	-	0,2	0,2	0,0	INSGESAMT			
-	0,0	0,0	0,0	-	11,3	11,2	0,1	MAENNLICH	ZUSAMMEN		
0,0	0,0	-	0,0	-	22,7	19,5	3,2	WEIBLICH			
0,0	0,0	0,0	0,0	-	34,0	30,7	3,3	INSGESAMT			
5,7	1,0	0,7	0,2	0,2	133,2	46,1	87,2	MAENNLICH	INSGESAMT		
13,5	0,7	0,3	0,1	0,2	272,6	70,1	202,6	WEIBLICH	DEUTSCHE		
19,3	1,7	1,0	0,3	0,4	405,9	116,2	289,7	INSGESAMT			
0,1	0,0	0,0	0,0	0,0	2,0	0,4	1,6	MAENNLICH	AUSLAENDER		
0,1	0,0	0,0	0,0	0,0	3,3	0,4	2,8	WEIBLICH			
0,1	0,0	0,0	0,0	0,0	5,2	0,8	4,4	INSGESAMT			
5,8	1,1	0,7	0,2	0,2	135,2	46,5	88,7	MAENNLICH	INSGESAMT		
13,6	0,7	0,3	0,1	0,2	275,9	70,5	205,4	WEIBLICH			
19,4	1,7	1,0	0,3	0,4	411,1	117,0	294,1	INSGESAMT			

IN

ALTER VON ... BIS UNTER ... JAHREN	GESCHLECHT	WOHNBE							
		INSGESAMT						ERWERBSTAETIGE	
		INSGESAMT	DARUNTER VERHEI- RATET	DAVON MIT UEBERWIEGENDEM LEBENSUNTERHALT DURCH			ZUSAMMEN	DAVON MIT UEBERWIE- LEBENSUNTERHALT	
				ERWERBS- TAEITIGKEIT, ARBEITS- LOSENGELD/ - HILFE	RENTE UND DERGL.	ANGE- HOERIGE		ERWERBS- TAEITIGKEIT, ARBEITS- LOSENGELD/ - HILFE	RENTE UND DERGL.
NORDRHEIN-									
UNTER 15 DEUTSCHE	MAENNlich	1 948,7	-	-	31,1	1 917,6	-	-	-
	WEIBlich	1 855,3	-	-	26,8	1 828,4	-	-	-
	INSGESAMT	3 803,9	-	-	58,0	3 746,0	-	-	-
AUSLAENDER	MAENNlich	68,6	-	-	0,7	67,9	-	-	-
	WEIBlich	65,3	0,0	-	0,6	64,6	-	-	-
	INSGESAMT	133,9	0,0	-	1,4	132,5	-	-	-
ZUSAMMEN	MAENNlich	2 017,3	-	-	31,8	1 985,5	-	-	-
	WEIBlich	1 920,5	0,0	-	27,5	1 893,1	-	-	-
	INSGESAMT	3 937,8	0,0	-	59,3	3 878,5	-	-	-
15 - 20 DEUTSCHE	MAENNlich	558,9	3,8	245,5	11,5	301,9	374,6	245,0	3,1
	WEIBlich	532,1	37,1	248,3	9,7	274,1	343,1	247,9	1,6
	INSGESAMT	1 091,0	40,8	493,8	21,2	576,0	717,7	492,9	4,7
AUSLAENDER	MAENNlich	22,6	0,6	17,5	0,3	4,8	19,2	17,4	0,1
	WEIBlich	21,8	4,7	14,9	0,3	6,5	16,1	14,9	0,0
	INSGESAMT	44,4	5,3	32,4	0,6	11,4	35,4	32,3	0,1
ZUSAMMEN	MAENNlich	581,5	4,4	263,0	11,8	306,7	393,9	262,4	3,1
	WEIBlich	553,9	41,8	263,2	10,1	280,6	359,2	262,8	1,6
	INSGESAMT	1 135,4	46,2	526,2	21,9	587,3	753,1	525,2	4,7
20 - 25 DEUTSCHE	MAENNlich	457,8	120,2	386,6	17,9	53,3	393,5	385,7	1,1
	WEIBlich	458,1	263,0	277,0	10,4	170,7	285,8	276,5	0,5
	INSGESAMT	915,9	383,2	663,6	28,2	224,1	679,3	662,2	1,6
AUSLAENDER	MAENNlich	45,2	13,4	42,3	1,0	1,9	42,5	42,2	0,1
	WEIBlich	36,4	23,1	26,3	0,6	9,4	26,5	26,3	0,1
	INSGESAMT	81,6	36,5	68,6	1,7	11,3	69,0	68,5	0,2
ZUSAMMEN	MAENNlich	502,9	133,5	428,9	18,9	55,2	436,0	427,9	1,2
	WEIBlich	494,5	286,1	303,3	11,0	180,2	312,3	302,8	0,6
	INSGESAMT	997,4	419,6	732,2	29,9	235,4	748,3	730,7	1,7
25 - 30 DEUTSCHE	MAENNlich	525,5	357,7	492,4	14,0	19,1	493,1	491,2	1,2
	WEIBlich	532,3	449,0	203,9	10,3	318,0	222,1	203,6	0,5
	INSGESAMT	1 057,8	806,7	696,3	24,4	337,1	715,2	694,8	1,7
AUSLAENDER	MAENNlich	70,9	48,3	68,5	1,2	1,3	68,5	68,4	0,1
	WEIBlich	33,3	27,3	21,6	0,5	11,1	21,9	21,6	0,1
	INSGESAMT	104,1	75,7	90,1	1,7	12,3	90,5	90,0	0,2
ZUSAMMEN	MAENNlich	596,4	406,0	560,9	15,2	20,3	561,6	559,6	1,3
	WEIBlich	565,6	476,3	225,6	10,9	329,1	244,1	225,2	0,6
	INSGESAMT	1 161,9	882,3	786,4	26,1	349,4	805,7	784,8	1,9
30 - 35 DEUTSCHE	MAENNlich	643,0	534,2	628,3	10,0	4,7	628,2	626,9	1,2
	WEIBlich	637,3	563,5	187,7	14,0	435,5	214,8	187,4	0,8
	INSGESAMT	1 280,3	1 097,7	816,0	24,1	440,2	843,1	814,3	2,0
AUSLAENDER	MAENNlich	84,3	70,6	82,8	0,9	0,7	82,8	82,7	0,1
	WEIBlich	27,2	23,5	17,9	0,4	9,0	18,1	17,8	0,0
	INSGESAMT	111,5	94,1	100,6	1,2	9,7	100,9	100,5	0,1
ZUSAMMEN	MAENNlich	727,3	604,8	711,1	10,9	5,4	711,0	709,5	1,3
	WEIBlich	664,5	587,0	205,6	14,4	444,5	232,9	205,2	0,8
	INSGESAMT	1 391,9	1 191,8	916,7	25,3	449,9	944,0	914,8	2,2

BETEILIGUNG AM ERWERBSLEBEN UND UEBERWIEGENDEM LEBENSUNTERHALT

1 000

VOELKERUNG									GESCHLECHT	ALTER VON ... BIS UNTER ... JAHREN	STAATSANGEHOERIGKEIT
ERWERBSLOSE						NICHTERWERBSPERSONEN					
GEMDE DURCH	ZUSAMMEN	DAVON MIT UEBERWIEGENDEM LEBENSUNTERHALT DURCH			ZUSAMMEN	DAVON MIT UEBERWIE- GENDEM LEBENSUNTERHALT DURCH					
		ARBEITS- LOSENGELD/ -HILFE	RENTE UND DERGL.	ANGE- HOERIGE		RENTE UND DERGL.	ANGE- HOERIGE				
ANGE- HOERIGE											
WESTFALEN,											
-	-	-	-	-	1 948,7	31,1	1 917,6	MAENNLICH	UNTER 15 DEUTSCHE		
-	-	-	-	-	1 855,3	26,8	1 828,4	WEIBLICH			
-	-	-	-	-	3 803,9	58,0	3 746,0	INSGESAMT			
-	-	-	-	-	68,6	0,7	67,9	MAENNLICH	AUSLAENDER		
-	-	-	-	-	65,3	0,6	64,6	WEIBLICH			
-	-	-	-	-	133,9	1,4	132,5	INSGESAMT			
-	-	-	-	-	2 017,3	31,8	1 985,5	MAENNLICH	ZUSAMMEN		
-	-	-	-	-	1 920,5	27,5	1 893,1	WEIBLICH			
-	-	-	-	-	3 937,8	59,3	3 878,5	INSGESAMT			
126,5	1,9	0,5	0,1	1,2	182,4	8,3	174,1	MAENNLICH	15 - 20 DEUTSCHE		
93,6	1,6	0,4	0,1	1,1	187,4	8,1	179,3	WEIBLICH			
220,1	3,5	0,9	0,2	2,4	369,8	16,3	353,5	INSGESAMT			
1,8	0,1	0,0	0,0	0,1	3,2	0,3	3,0	MAENNLICH	AUSLAENDER		
1,2	0,3	0,0	0,0	0,2	5,3	0,3	5,1	WEIBLICH			
3,0	0,4	0,1	0,0	0,4	8,6	0,5	8,0	INSGESAMT			
128,3	2,0	0,5	0,1	1,3	185,6	8,5	177,1	MAENNLICH	ZUSAMMEN		
94,8	1,9	0,4	0,1	1,4	192,8	8,3	184,4	WEIBLICH			
223,1	3,9	0,9	0,3	2,7	378,4	16,9	361,5	INSGESAMT			
6,8	1,8	0,9	0,2	0,7	62,5	16,6	45,9	MAENNLICH	20 - 25 DEUTSCHE		
8,8	1,3	0,5	0,1	0,7	171,0	9,8	161,3	WEIBLICH			
15,6	3,0	1,4	0,3	1,4	233,5	26,4	207,1	INSGESAMT			
0,2	0,1	0,1	0,0	0,1	2,6	0,9	1,7	MAENNLICH	AUSLAENDER		
0,2	0,3	0,0	0,0	0,3	9,5	0,6	8,9	WEIBLICH			
0,4	0,5	0,1	0,0	0,3	12,1	1,5	10,6	INSGESAMT			
6,9	1,9	1,0	0,2	0,7	65,1	17,5	47,5	MAENNLICH	ZUSAMMEN		
9,0	1,6	0,5	0,1	1,0	180,5	10,4	170,2	WEIBLICH			
15,9	3,5	1,5	0,3	1,7	245,6	27,9	217,7	INSGESAMT			
0,6	1,9	1,2	0,3	0,5	30,5	12,5	18,0	MAENNLICH	25 - 30 DEUTSCHE		
18,0	1,0	0,3	0,1	0,6	309,2	9,8	299,4	WEIBLICH			
18,6	3,0	1,5	0,4	1,1	339,6	22,2	317,4	INSGESAMT			
0,0	0,1	0,1	0,0	0,0	2,2	1,0	1,2	MAENNLICH	AUSLAENDER		
0,3	0,3	0,0	0,0	0,3	11,0	0,5	10,5	WEIBLICH			
0,3	0,5	0,1	0,0	0,3	13,2	1,5	11,7	INSGESAMT			
0,6	2,1	1,2	0,4	0,5	32,7	13,5	19,2	MAENNLICH	ZUSAMMEN		
18,3	1,4	0,4	0,1	0,9	320,2	10,2	309,9	WEIBLICH			
19,0	3,5	1,6	0,5	1,4	352,8	23,7	329,1	INSGESAMT			
0,1	2,2	1,4	0,5	0,3	12,6	8,4	4,2	MAENNLICH	30 - 35 DEUTSCHE		
26,6	0,9	0,3	0,1	0,5	421,5	13,1	408,4	WEIBLICH			
26,8	3,1	1,8	0,6	0,8	434,2	21,5	412,7	INSGESAMT			
0,0	0,1	0,1	0,0	0,0	1,4	0,7	0,6	MAENNLICH	AUSLAENDER		
0,2	0,3	0,0	0,0	0,2	8,8	0,3	8,5	WEIBLICH			
0,3	0,4	0,1	0,1	0,3	10,2	1,0	9,2	INSGESAMT			
0,2	2,4	1,5	0,5	0,3	14,0	9,1	4,9	MAENNLICH	ZUSAMMEN		
26,9	1,2	0,4	0,1	0,7	430,4	13,4	416,9	WEIBLICH			
27,0	3,6	1,9	0,6	1,1	444,4	22,5	421,8	INSGESAMT			

6. WOHNBEVÖLKERUNG NACH ALTERSGRUPPEN, STAATSANGEHÖRIGKEIT,

IN

ALTER VON ... BIS UNTER ... JAHREN	STAATSANGEHÖRIGKEIT	GESCHLECHT	WOHNBE								
			INSGESAMT					ERWERBSTÄETIGE			
			INSGESAMT	DARUNTER VERHEI- RATET	DAVON MIT UEBERWIEGENDEM LEBENSUNTERHALT DURCH			ZUSAMMEN	DAVON MIT UEBERWIE- LEBENSUNTERHALT		
					ERWERBS- TÄETIGKEIT, ARBEITS- LOSENGELD/ - HILFE	RENTE UND DERGL.	ANGE- HÖERIGE		ERWERBS- TÄETIGKEIT, ARBEITS- LOSENGELD/ - HILFE	RENTE UND DERGL.	
NORDRHEIN-											
35 - 40											
DEUTSCHE	MAENNlich		547,4	487,3	535,5	9,7	2,2	535,6	534,7	1,3	
	WEIBlich		529,2	467,4	156,6	15,3	357,4	181,1	156,3	1,2	
	INSGESAMT		1 076,6	954,7	692,1	24,9	359,6	716,7	690,5	2,5	
AUSLAENDER	MAENNlich		58,4	51,4	57,7	0,4	0,2	57,7	57,6	0,1	
	WEIBlich		19,4	16,8	13,0	0,3	6,1	13,2	13,0	0,0	
	INSGESAMT		77,8	68,2	70,8	0,7	6,3	70,9	70,6	0,1	
ZUSAMMEN	MAENNlich		605,7	538,7	593,2	10,1	2,4	593,3	591,9	1,3	
	WEIBlich		548,7	484,2	169,6	15,5	363,5	194,3	169,3	1,2	
	INSGESAMT		1 154,4	1 022,9	762,8	25,6	365,9	787,6	761,2	2,6	
40 - 45											
DEUTSCHE	MAENNlich		553,1	508,0	537,2	14,2	1,7	538,0	536,1	1,8	
	WEIBlich		564,2	481,9	182,3	22,0	360,0	207,7	182,0	2,0	
	INSGESAMT		1 117,3	989,9	719,5	36,2	361,7	745,7	718,0	3,8	
AUSLAENDER	MAENNlich		34,5	30,8	34,0	0,4	0,1	34,0	34,0	0,1	
	WEIBlich		14,8	12,4	9,2	0,4	5,2	9,5	9,2	0,0	
	INSGESAMT		49,3	43,2	43,3	0,8	5,3	43,5	43,2	0,1	
ZUSAMMEN	MAENNlich		587,6	538,8	571,2	14,5	1,8	572,0	570,0	1,9	
	WEIBlich		579,1	494,3	191,5	22,4	365,2	217,2	191,2	2,0	
	INSGESAMT		1 166,6	1 033,1	762,8	36,9	367,0	789,2	761,2	3,9	
45 - 50											
DEUTSCHE	MAENNlich		455,3	423,4	433,5	20,5	1,3	435,2	432,6	2,5	
	WEIBlich		614,1	490,5	207,0	44,1	363,0	231,7	206,6	4,2	
	INSGESAMT		1 069,4	913,8	640,5	64,6	364,3	666,9	639,2	6,8	
AUSLAENDER	MAENNlich		21,1	18,5	20,5	0,5	0,1	20,5	20,4	0,1	
	WEIBlich		11,0	8,8	5,8	0,5	4,7	6,0	5,8	0,1	
	INSGESAMT		32,1	27,3	26,3	1,1	4,8	26,5	26,2	0,1	
ZUSAMMEN	MAENNlich		476,4	441,9	454,0	21,0	1,4	455,7	453,0	2,6	
	WEIBlich		625,1	499,3	212,8	44,7	367,7	237,7	212,4	4,3	
	INSGESAMT		1 101,5	941,2	666,8	65,7	369,1	693,4	665,4	6,9	
50 - 55											
DEUTSCHE	MAENNlich		297,5	275,5	272,9	23,7	0,9	275,2	272,3	2,8	
	WEIBlich		409,4	294,5	121,7	63,0	224,7	136,2	121,4	5,0	
	INSGESAMT		706,8	570,1	394,7	86,6	225,6	411,4	393,8	7,8	
AUSLAENDER	MAENNlich		10,9	9,4	10,4	0,5	0,1	10,4	10,3	0,0	
	WEIBlich		5,5	4,1	2,4	0,5	2,5	2,5	2,4	0,0	
	INSGESAMT		16,3	13,4	12,8	1,0	2,6	12,9	12,7	0,1	
ZUSAMMEN	MAENNlich		308,3	284,9	283,3	24,1	0,9	285,5	282,6	2,8	
	WEIBlich		414,8	298,6	124,2	63,4	227,2	138,7	123,9	5,1	
	INSGESAMT		723,2	583,5	407,4	87,6	228,1	424,2	406,5	7,9	
55 - 60											
DEUTSCHE	MAENNlich		431,7	393,4	358,2	72,2	1,2	362,4	356,4	6,0	
	WEIBlich		595,6	378,8	137,1	152,9	305,7	153,8	136,6	8,9	
	INSGESAMT		1 027,3	772,2	495,3	225,1	306,9	516,3	493,1	14,9	
AUSLAENDER	MAENNlich		9,0	7,4	8,1	0,9	0,1	8,1	8,0	0,1	
	WEIBlich		5,2	3,5	1,7	1,0	2,6	1,8	1,7	0,1	
	INSGESAMT		14,3	10,9	9,8	1,9	2,6	9,9	9,7	0,1	
ZUSAMMEN	MAENNlich		440,7	400,8	366,3	73,2	1,3	370,5	364,4	6,0	
	WEIBlich		600,9	382,3	138,8	153,8	308,3	155,6	138,3	8,9	
	INSGESAMT		1 041,6	783,1	505,1	227,0	309,5	526,1	502,8	15,0	

BETEILIGUNG AM ERWERBSLEBEN UND UEBERWIEGENDEM LEBENSUNTERHALT

1 000

VOELKERUNG								GESCHLECHT	ALTER VON ... BIS UNTER ... JAHREN	STAATSANGEHOERIGKEIT
GEMEND DURCH	ZUSAMMEN	ERWERBSLOSE			ZUSAMMEN	NICHTERWERBSPERSONEN				
		DAVON MIT UEBERWIEGENDEM LEBENSUNTERHALT DURCH				DAVON MIT UEBERWIE- GENDEM LEBENSUNTERHALT DURCH				
ANGE- HOERIGE		ARBEITS- LOSEGELD/ -HILFE	RENTE UND DERGL.	ANGE- HOERIGE		RENTE UND DERGL.	ANGE- HOERIGE			

WESTFALEN

0,1	1,9	1,3	0,5	0,2	9,8	7,9	1,9	MAENNLICH	35 - 40
23,6	0,7	0,2	0,1	0,3	347,5	14,0	333,5	WEIBLICH	DEUTSCHE
23,7	2,6	1,5	0,5	0,5	357,3	21,9	335,3	INSGESAMT	
0,0	0,1	0,1	0,0	0,0	0,5	0,4	0,2	MAENNLICH	AUSLAENDER
0,2	0,2	0,0	0,0	0,2	6,0	0,2	5,8	WEIBLICH	
0,2	0,3	0,1	0,0	0,2	6,6	0,6	6,0	INSGESAMT	
0,2	2,1	1,4	0,5	0,2	10,3	8,3	2,1	MAENNLICH	ZUSAMMEN
23,8	0,9	0,3	0,1	0,5	353,5	14,2	339,3	WEIBLICH	
23,9	2,9	1,7	0,6	0,7	363,8	22,5	341,3	INSGESAMT	
0,1	1,8	1,2	0,5	0,1	13,3	11,9	1,5	MAENNLICH	40 - 45
23,7	0,8	0,3	0,1	0,3	355,8	19,9	335,9	WEIBLICH	DEUTSCHE
23,8	2,6	1,5	0,6	0,5	369,1	31,7	337,4	INSGESAMT	
0,0	0,1	0,1	0,0	0,0	0,4	0,3	0,1	MAENNLICH	AUSLAENDER
0,2	0,1	0,0	0,0	0,1	5,3	0,3	4,9	WEIBLICH	
0,2	0,2	0,1	0,0	0,1	5,6	0,6	5,0	INSGESAMT	
0,1	1,9	1,2	0,5	0,2	13,7	12,2	1,5	MAENNLICH	ZUSAMMEN
23,9	0,9	0,3	0,1	0,4	361,0	20,2	340,8	WEIBLICH	
24,0	2,8	1,6	0,6	0,6	374,7	32,4	342,4	INSGESAMT	
0,1	1,4	0,9	0,4	0,1	18,7	17,5	1,1	MAENNLICH	45 - 50
20,9	0,9	0,4	0,2	0,3	381,5	39,7	341,8	WEIBLICH	DEUTSCHE
21,0	2,3	1,3	0,6	0,4	400,2	57,2	342,9	INSGESAMT	
0,0	0,1	0,1	0,0	0,0	0,5	0,4	0,1	MAENNLICH	AUSLAENDER
0,2	0,1	0,0	0,0	0,0	4,9	0,5	4,5	WEIBLICH	
0,2	0,2	0,1	0,0	0,1	5,4	0,9	4,5	INSGESAMT	
0,1	1,5	1,0	0,4	0,1	19,2	18,0	1,2	MAENNLICH	ZUSAMMEN
21,0	1,0	0,4	0,2	0,4	386,5	40,2	346,3	WEIBLICH	
21,2	2,5	1,4	0,6	0,5	405,6	58,2	347,5	INSGESAMT	
0,0	0,9	0,6	0,3	0,0	21,3	20,6	0,8	MAENNLICH	50 - 55
9,7	0,6	0,3	0,1	0,2	272,5	57,8	214,8	WEIBLICH	DEUTSCHE
9,8	1,6	0,9	0,4	0,2	293,9	78,3	215,6	INSGESAMT	
-	0,1	0,0	0,0	0,0	0,4	0,4	0,0	MAENNLICH	AUSLAENDER
0,1	0,0	0,0	0,0	0,0	2,9	0,5	2,4	WEIBLICH	
0,1	0,1	0,1	0,0	0,0	3,4	0,9	2,5	INSGESAMT	
0,0	1,0	0,7	0,3	0,1	21,8	21,0	0,8	MAENNLICH	ZUSAMMEN
9,8	0,7	0,3	0,1	0,2	275,4	58,2	217,2	WEIBLICH	
9,8	1,7	1,0	0,5	0,3	297,2	79,2	218,1	INSGESAMT	
0,0	2,5	1,8	0,6	0,1	66,7	65,6	1,1	MAENNLICH	55 - 60
8,3	0,9	0,4	0,2	0,2	441,0	143,7	297,2	WEIBLICH	DEUTSCHE
8,3	3,4	2,3	0,9	0,3	507,7	209,4	298,3	INSGESAMT	
0,0	0,1	0,0	0,0	0,0	0,9	0,8	0,0	MAENNLICH	AUSLAENDER
0,1	0,0	0,0	0,0	0,0	3,4	0,9	2,5	WEIBLICH	
0,1	0,1	0,1	0,0	0,0	4,3	1,7	2,5	INSGESAMT	
0,1	2,6	1,9	0,7	0,1	67,6	66,5	1,1	MAENNLICH	ZUSAMMEN
8,3	0,9	0,4	0,2	0,2	444,3	144,7	299,7	WEIBLICH	
8,4	3,5	2,3	0,9	0,3	511,9	211,1	300,8	INSGESAMT	

6. WOHNBEVÖLKERUNG NACH ALTERSGRUPPEN, STAATSANGEHÖRIGKEIT,

IN

ALTER VON ... BIS UNTER ... JAHREN	STAATSANGEHÖRIGKEIT	GESCHLECHT	WOHNBE							
			INSGESAMT					ERWERBSTÄTIGE		
			INSGESAMT	DARUNTER VERHEI- RATET	DAVON MIT UEBERWIEGENDEM LEBENSUNTERHALT DURCH			ZUSAMMEN	DAVON MIT UEBERWIE- LEBENSUNTERHALT	
					ERWERBS- TÄTIGKEIT, ARBEITS- LOSENGELD/ - HILFE	RENTE UND DERGL.	ANGE- HÖRIGE		ERWERBS- TÄTIGKEIT, ARBEITS- LOSENGELD/ - HILFE	RENTE UND DERGL.
NORDRHEIN-										
60 - 65										
DEUTSCHE	MAENNLICH		428,3	379,9	261,2	165,3	1,8	266,5	258,1	7,6
	WEIBLICH		579,6	321,0	60,1	253,3	266,2	71,2	59,9	7,9
	INSGESAMT	1	007,9	700,8	321,3	418,6	268,0	337,7	318,8	15,5
AUSLAENDER	MAENNLICH		5,4	4,2	3,8	1,5	0,1	3,9	3,8	0,1
	WEIBLICH		4,1	2,2	0,6	1,5	1,9	0,7	0,6	0,0
	INSGESAMT		9,5	6,4	4,5	3,0	2,0	4,6	4,4	0,1
ZUSAMMEN	MAENNLICH		433,7	384,0	265,1	166,7	1,9	270,4	262,7	7,7
	WEIBLICH		583,7	323,2	60,7	254,8	268,1	71,9	60,6	7,9
	INSGESAMT	1	017,3	707,2	325,8	421,5	270,0	342,3	323,2	15,6
65 - 70										
DEUTSCHE	MAENNLICH		365,6	310,3	43,2	320,8	1,6	63,0	43,1	19,9
	WEIBLICH		486,0	217,1	18,6	298,8	168,5	26,9	18,6	7,3
	INSGESAMT		851,5	527,4	61,7	619,7	170,1	90,0	61,7	27,2
AUSLAENDER	MAENNLICH		3,0	2,2	0,8	2,2	0,1	0,9	0,8	0,1
	WEIBLICH		3,1	1,3	0,2	1,8	1,1	0,3	0,2	0,0
	INSGESAMT		6,1	3,5	1,0	3,9	1,2	1,1	1,0	0,2
ZUSAMMEN	MAENNLICH		368,6	312,6	43,9	323,0	1,7	63,9	43,8	20,0
	WEIBLICH		489,1	218,4	18,8	300,6	169,6	27,2	18,8	7,3
	INSGESAMT		857,6	530,9	62,7	623,6	171,3	91,1	62,6	27,3
70 - 75										
DEUTSCHE	MAENNLICH		221,0	173,4	12,2	207,8	1,0	21,4	12,2	9,1
	WEIBLICH		364,3	118,4	7,1	266,6	90,6	11,4	7,1	3,9
	INSGESAMT		585,3	291,7	19,4	474,3	91,6	32,8	19,3	13,0
AUSLAENDER	MAENNLICH		1,7	1,1	0,2	1,4	0,0	0,2	0,2	0,1
	WEIBLICH		2,4	0,7	0,1	1,7	0,6	0,1	0,1	0,0
	INSGESAMT		4,0	1,8	0,3	3,1	0,7	0,4	0,3	0,1
ZUSAMMEN	MAENNLICH		222,7	174,5	12,4	209,2	1,0	21,6	12,4	9,2
	WEIBLICH		366,7	119,1	7,2	268,2	91,2	11,5	7,2	3,9
	INSGESAMT		589,4	293,5	19,6	477,4	92,3	33,1	19,6	13,1
75 UND MEHR										
DEUTSCHE	MAENNLICH		216,1	127,6	6,8	206,8	2,6	11,4	6,8	4,6
	WEIBLICH		417,3	67,8	4,0	357,2	56,1	6,8	4,0	2,6
	INSGESAMT		633,4	195,4	10,8	563,9	58,6	18,2	10,8	7,2
AUSLAENDER	MAENNLICH		1,9	0,9	0,2	1,5	0,1	0,2	0,2	0,0
	WEIBLICH		2,8	0,5	0,1	2,2	0,5	0,1	0,1	0,0
	INSGESAMT		4,6	1,4	0,3	3,7	0,6	0,3	0,3	0,0
ZUSAMMEN	MAENNLICH		217,9	128,5	7,0	208,3	2,7	11,7	7,0	4,6
	WEIBLICH		420,0	68,2	4,1	359,4	56,6	6,9	4,1	2,6
	INSGESAMT		638,0	196,7	11,0	567,7	59,3	18,5	11,0	7,3
INSGESAMT DEUTSCHE	MAENNLICH		7 649,7	4 094,6	4 213,5	1 125,4	2 310,8	4 398,2	4 201,3	62,3
	WEIBLICH		8 574,9	4 149,8	1 811,4	1 544,5	5 219,0	2 092,7	1 808,0	46,4
	INSGESAMT	16	224,5	8 244,4	6 025,0	2 669,8	7 529,7	6 490,9	6 009,3	108,7
AUSLAENDER	MAENNLICH		437,4	258,8	346,6	13,4	77,3	349,0	346,1	0,9
	WEIBLICH		252,2	128,9	113,9	12,3	126,0	116,8	113,7	0,5
	INSGESAMT		689,6	387,7	460,6	25,7	203,3	465,8	459,7	1,4
INSGESAMT	MAENNLICH		8 087,1	4 353,4	4 560,2	1 138,8	2 388,1	4 747,2	4 547,3	63,2
	WEIBLICH		8 827,0	4 278,7	1 925,4	1 556,7	5 344,9	2 209,5	1 921,7	46,9
	INSGESAMT	16	914,1	8 632,1	6 485,5	2 695,5	7 733,0	6 956,6	6 469,0	110,1

BETEILIGUNG AM ERWERBSLEBEN UND UEBERWIEGENDEM LEBENSUNTERHALT

1 000

VOELKERUNG									GESCHLECHT	ALTER VON ... BIS UNTER ... JAHREN	STAATSANGEHOERIGKEIT
ERWERBSLOSE					NICHTERWERBSPERSONEN						
GEMDEN DURCH	ZUSAMMEN	DAVON MIT UEBERWIEGENDEM LEBENSUNTERHALT DURCH			ZUSAMMEN	DAVON MIT UEBERWIE- GENDEN LEBENSUNTERHALT DURCH					
		ARBEITS - LOSENGELD/ -HILFE	RENTE UND DERGL.	ANGE- HOERIGE		RENTE UND DERGL.	ANGE- HOERIGE				
WESTFALEN											
0,1	2,9	2,4	0,5	0,0	158,8	157,1	1,7	MAENNLICH	60 - 65 DEUTSCHE		
3,4	0,4	0,2	0,2	0,1	508,0	245,3	262,7	WEIBLICH			
3,4	3,4	2,5	0,7	0,1	666,8	402,4	264,4	INSGESAMT			
0,0	0,1	0,0	0,0	0,0	1,5	1,4	0,1	MAENNLICH	AUSLAENDER		
0,0	0,0	0,0	0,0	0,0	3,3	1,5	1,9	WEIBLICH			
0,0	0,1	0,0	0,0	0,0	4,8	2,8	2,0	INSGESAMT			
0,1	3,0	2,4	0,6	0,0	160,3	158,5	1,8	MAENNLICH	ZUSAMMEN		
3,4	0,5	0,2	0,2	0,1	511,3	246,7	264,6	WEIBLICH			
3,5	3,5	2,6	0,8	0,1	671,6	405,2	266,4	INSGESAMT			
0,0	0,4	0,1	0,4	0,0	302,1	300,6	1,5	MAENNLICH	65 - 70 DEUTSCHE		
1,1	0,2	0,0	0,1	0,1	458,8	291,4	167,4	WEIBLICH			
1,1	0,6	0,1	0,5	0,1	760,9	592,0	168,9	INSGESAMT			
0,0	0,0	0,0	0,0	0,0	2,1	2,0	0,1	MAENNLICH	AUSLAENDER		
0,0	0,0	0,0	0,0	0,0	2,8	1,7	1,1	WEIBLICH			
0,0	0,0	0,0	0,0	0,0	4,9	3,8	1,1	INSGESAMT			
0,0	0,4	0,1	0,4	0,0	304,2	302,6	1,6	MAENNLICH	ZUSAMMEN		
1,1	0,2	0,0	0,2	0,1	461,6	293,1	168,5	WEIBLICH			
1,1	0,7	0,1	0,5	0,1	765,8	595,8	170,1	INSGESAMT			
0,1	0,2	0,0	0,1	0,0	199,5	198,5	0,9	MAENNLICH	70 - 75 DEUTSCHE		
0,4	0,1	0,0	0,1	0,0	352,8	262,5	90,2	WEIBLICH			
0,4	0,3	0,0	0,2	0,0	552,3	461,1	91,2	INSGESAMT			
-	0,0	-	0,0	0,0	1,4	1,4	0,0	MAENNLICH	AUSLAENDER		
0,0	0,0	0,0	0,0	0,0	2,3	1,6	0,6	WEIBLICH			
0,0	0,0	0,0	0,0	0,0	3,7	3,0	0,6	INSGESAMT			
0,1	0,2	0,0	0,1	0,0	200,9	199,9	1,0	MAENNLICH	ZUSAMMEN		
0,4	0,2	0,0	0,1	0,0	355,0	264,2	90,8	WEIBLICH			
0,4	0,3	0,0	0,3	0,0	555,9	464,1	91,8	INSGESAMT			
0,0	0,2	0,0	0,1	0,0	204,5	202,0	2,5	MAENNLICH	75 UND MEHR DEUTSCHE		
0,2	0,2	0,0	0,2	0,0	410,3	354,4	55,9	WEIBLICH			
0,2	0,4	0,0	0,3	0,0	614,8	556,4	58,4	INSGESAMT			
-	0,0	0,0	0,0	0,0	1,6	1,5	0,1	MAENNLICH	AUSLAENDER		
0,0	0,0	-	0,0	0,0	2,7	2,2	0,5	WEIBLICH			
0,0	0,0	0,0	0,0	0,0	4,3	3,7	0,6	INSGESAMT			
0,0	0,2	0,0	0,2	0,0	206,1	203,5	2,6	MAENNLICH	ZUSAMMEN		
0,2	0,2	0,0	0,2	0,0	412,9	356,6	56,4	WEIBLICH			
0,2	0,4	0,0	0,4	0,0	619,1	560,1	59,0	INSGESAMT			
134,7	20,1	12,3	4,5	3,3	3 231,4	1 058,6	2 172,8	MAENNLICH	INSGESAMT DEUTSCHE		
238,3	9,7	3,4	1,8	4,4	6 472,5	1 496,3	4 976,3	WEIBLICH			
372,9	29,8	15,7	6,4	7,7	9 703,9	2 554,8	7 149,1	INSGESAMT			
2,0	1,1	0,6	0,2	0,3	87,3	12,3	75,0	MAENNLICH	AUSLAENDER		
2,6	1,8	0,3	0,1	1,5	133,5	11,7	121,9	WEIBLICH			
4,6	2,9	0,8	0,3	1,8	220,9	24,0	196,9	INSGESAMT			
136,7	21,2	12,8	4,8	3,6	3 318,7	1 070,9	2 247,8	MAENNLICH	INSGESAMT		
240,9	11,5	3,7	1,9	5,9	6 606,1	1 507,9	5 098,1	WEIBLICH			
377,6	32,7	16,5	6,7	9,5	9 924,8	2 578,8	7 346,0	INSGESAMT			

IN

ALTER VON ... BIS UNTER ... JAHREN	GESCHLECHT	WOHNBE							
		INSGESAMT						ERWERBSTAETIGE	
		INSGESAMT	DARUNTER VERHEI- RATET	DAVON MIT UEBERWIEGENDEN LEBENSUNTERHALT DURCH			ZUSAMMEN	DAVON MIT UEBERWIE- LEBENSUNTERHALT	
				ERWERBS- TAEITIGKEIT, ARBEITS- LOSENGELD/ - HILFE	RENTE UND DERGL.	ANGE- HOERIGE		ERWERBS- TAEITIGKEIT, ARBEITS- LOSENGELD/ - HILFE	RENTE UND DERGL.
STAATSANGEHÖRIGKEIT									
HES									
UNTER 15 DEUTSCHE	MAENNLICH	584,7	-	-	6,1	578,6	-	-	-
	WEIBLICH	554,1	-	-	5,0	549,1	-	-	-
	INSGESAMT	1 138,8	-	-	11,2	1 127,7	-	-	-
AUSLAENDER	MAENNLICH	25,7	-	-	0,2	25,6	-	-	-
	WEIBLICH	24,3	0,0	-	0,1	24,1	-	-	-
	INSGESAMT	50,0	0,0	-	0,3	49,7	-	-	-
ZUSAMMEN	MAENNLICH	610,5	-	-	6,3	604,2	-	-	-
	WEIBLICH	578,4	0,0	-	5,2	573,2	-	-	-
	INSGESAMT	1 188,8	0,0	-	11,5	1 177,3	-	-	-
15 - 20 DEUTSCHE	MAENNLICH	168,2	1,3	61,9	3,1	103,2	110,9	61,8	0,9
	WEIBLICH	159,5	15,1	70,2	2,3	87,1	102,9	70,1	0,4
	INSGESAMT	327,8	16,4	132,1	5,4	190,3	213,8	131,9	1,3
AUSLAENDER	MAENNLICH	9,1	0,3	6,8	0,1	2,2	7,5	6,8	0,0
	WEIBLICH	8,3	2,0	5,6	0,1	2,6	6,0	5,6	0,0
	INSGESAMT	17,4	2,3	12,4	0,2	4,8	13,5	12,4	0,0
ZUSAMMEN	MAENNLICH	177,3	1,6	68,7	3,2	105,4	118,4	68,6	0,9
	WEIBLICH	167,9	17,1	75,8	2,4	89,7	109,0	75,7	0,4
	INSGESAMT	345,2	18,7	144,5	5,6	195,1	227,3	144,3	1,3
20 - 25 DEUTSCHE	MAENNLICH	158,1	41,9	129,2	6,0	22,9	131,4	128,9	0,3
	WEIBLICH	152,0	93,6	91,5	2,9	57,6	96,4	91,4	0,1
	INSGESAMT	310,2	135,5	220,7	8,9	80,6	227,8	220,3	0,4
AUSLAENDER	MAENNLICH	20,0	5,9	18,7	0,5	0,9	18,7	18,6	0,1
	WEIBLICH	15,3	9,5	11,7	0,3	3,4	11,8	11,6	0,0
	INSGESAMT	35,4	15,3	30,3	0,8	4,3	30,5	30,3	0,1
ZUSAMMEN	MAENNLICH	178,2	47,8	147,8	6,5	23,9	150,1	147,5	0,3
	WEIBLICH	167,4	103,1	103,2	3,2	61,0	108,2	103,0	0,2
	INSGESAMT	345,5	150,9	251,0	9,7	84,8	258,3	250,6	0,5
25 - 30 DEUTSCHE	MAENNLICH	177,7	119,7	165,1	4,3	8,3	165,2	164,7	0,2
	WEIBLICH	171,9	144,6	75,7	2,6	93,6	85,1	75,5	0,1
	INSGESAMT	349,6	264,3	240,7	6,9	101,9	250,3	240,3	0,4
AUSLAENDER	MAENNLICH	29,2	18,6	27,9	0,6	0,7	27,9	27,9	0,0
	WEIBLICH	14,3	11,4	10,3	0,2	3,9	10,4	10,2	0,0
	INSGESAMT	43,5	30,0	38,2	0,7	4,6	38,3	38,1	0,1
ZUSAMMEN	MAENNLICH	206,8	138,3	193,0	4,9	9,0	193,1	192,6	0,3
	WEIBLICH	186,2	156,0	85,9	2,8	97,5	95,5	85,8	0,2
	INSGESAMT	393,0	294,3	278,9	7,7	106,5	288,6	278,4	0,4
30 - 35 DEUTSCHE	MAENNLICH	203,3	169,2	199,4	2,4	1,5	199,2	199,0	0,2
	WEIBLICH	196,9	174,0	73,1	3,2	120,7	86,5	73,0	0,2
	INSGESAMT	400,2	343,2	272,4	5,6	122,2	285,7	272,0	0,4
AUSLAENDER	MAENNLICH	31,5	25,8	30,8	0,3	0,3	30,8	30,8	0,0
	WEIBLICH	11,6	9,9	8,3	0,1	3,2	8,4	8,3	0,0
	INSGESAMT	43,1	35,7	39,1	0,5	3,5	39,3	39,1	0,0
ZUSAMMEN	MAENNLICH	234,7	195,0	230,2	2,7	1,8	230,0	229,8	0,2
	WEIBLICH	208,5	183,9	81,4	3,3	123,8	94,9	81,3	0,2
	INSGESAMT	443,2	378,9	311,6	6,0	125,6	325,0	311,0	0,5

BETEILIGUNG AM ERWERBSLEBEN UND UEBERWIEGENDEM LEBENSUNTERHALT

1 000

VOELKERUNG									GESCHLECHT	ALTER VON ... BIS UNTER ... JAHREN	STAATSANGEHOERIGKEIT
ERWERBSLOSE						NICHTERWERBSPERSONEN					
GENDEM DURCH	ZUSAMMEN	DAVON MIT UEBERWIEGENDEM LEBENSUNTERHALT DURCH			ZUSAMMEN	DAVON MIT UEBERWIE- GENDEM LEBENSUNTERHALT DURCH					
ANGE- HOERIGE		ARBEITS- LOSENGELD/ -HILFE	RENTE UND DERGL.	ANGE- HOERIGE		RENTE UND DERGL.	ANGE- HOERIGE				
SEN											
-	-	-	-	-	584,7	6,1	578,6	MAENNLICH	UNTER 15		
-	-	-	-	-	554,1	5,0	549,1	WEIBLICH	DEUTSCHE		
-	-	-	-	-	1 138,8	11,2	1 127,7	INSGESAMT			
-	-	-	-	-	25,7	0,2	25,6	MAENNLICH	AUSLAENDER		
-	-	-	-	-	24,3	0,1	24,1	WEIBLICH			
-	-	-	-	-	50,0	0,3	49,7	INSGESAMT			
-	-	-	-	-	610,5	6,3	604,2	MAENNLICH	ZUSAMMEN		
-	-	-	-	-	578,4	5,2	573,2	WEIBLICH			
-	-	-	-	-	1 188,8	11,5	1 177,3	INSGESAMT			
48,2	0,4	0,1	0,0	0,3	56,9	2,2	54,8	MAENNLICH	15 - 20		
32,4	0,3	0,1	0,0	0,2	56,3	1,9	54,4	WEIBLICH	DEUTSCHE		
80,6	0,7	0,2	0,1	0,5	113,2	4,1	109,2	INSGESAMT			
0,7	0,1	0,0	0,0	0,0	1,5	0,1	1,5	MAENNLICH	AUSLAENDER		
0,4	0,1	0,0	0,0	0,1	2,2	0,1	2,1	WEIBLICH			
1,1	0,2	0,0	0,0	0,1	3,7	0,2	3,6	INSGESAMT			
48,9	0,5	0,1	0,0	0,3	58,5	2,3	56,2	MAENNLICH	ZUSAMMEN		
32,9	0,4	0,1	0,0	0,3	58,5	2,0	56,5	WEIBLICH			
81,7	0,9	0,2	0,1	0,7	116,9	4,2	112,7	INSGESAMT			
2,2	0,5	0,3	0,1	0,2	26,2	5,7	20,5	MAENNLICH	20 - 25		
4,9	0,4	0,1	0,0	0,2	55,3	2,7	52,6	WEIBLICH	DEUTSCHE		
7,1	0,8	0,4	0,1	0,3	81,5	8,4	73,1	INSGESAMT			
0,1	0,1	0,0	0,0	0,0	1,2	0,4	0,8	MAENNLICH	AUSLAENDER		
0,1	0,2	0,0	0,0	0,1	3,4	0,2	3,1	WEIBLICH			
0,2	0,2	0,1	0,0	0,1	4,6	0,7	4,0	INSGESAMT			
2,3	0,5	0,3	0,1	0,2	27,5	6,1	21,4	MAENNLICH	ZUSAMMEN		
5,0	0,5	0,2	0,0	0,3	58,7	3,0	55,7	WEIBLICH			
7,3	1,1	0,5	0,1	0,5	86,1	9,1	77,0	INSGESAMT			
0,2	0,6	0,3	0,1	0,2	11,9	4,0	7,9	MAENNLICH	25 - 30		
9,4	0,3	0,1	0,0	0,1	86,5	2,4	84,0	WEIBLICH	DEUTSCHE		
9,7	0,9	0,5	0,1	0,3	98,4	6,4	91,9	INSGESAMT			
0,0	0,1	0,0	0,0	0,0	1,2	0,5	0,6	MAENNLICH	AUSLAENDER		
0,1	0,1	0,0	0,0	0,1	3,8	0,1	3,6	WEIBLICH			
0,2	0,2	0,1	0,0	0,1	4,9	0,7	4,3	INSGESAMT			
0,3	0,6	0,4	0,1	0,2	13,1	4,5	8,5	MAENNLICH	ZUSAMMEN		
9,6	0,4	0,1	0,0	0,2	90,3	2,6	87,7	WEIBLICH			
9,8	1,1	0,5	0,1	0,4	103,3	7,1	96,2	INSGESAMT			
0,1	0,6	0,4	0,1	0,1	3,5	2,1	1,4	MAENNLICH	30 - 35		
13,3	0,2	0,1	0,0	0,1	110,2	2,9	107,3	WEIBLICH	DEUTSCHE		
13,3	0,8	0,5	0,1	0,2	113,7	5,0	108,7	INSGESAMT			
0,0	0,1	0,0	0,0	0,0	0,6	0,3	0,3	MAENNLICH	AUSLAENDER		
0,1	0,1	0,0	0,0	0,1	3,1	0,1	3,0	WEIBLICH			
0,1	0,2	0,1	0,0	0,1	3,7	0,4	3,2	INSGESAMT			
0,1	0,6	0,4	0,1	0,1	4,1	2,4	1,7	MAENNLICH	ZUSAMMEN		
13,4	0,3	0,1	0,0	0,2	113,3	3,0	110,3	WEIBLICH			
13,5	0,9	0,5	0,1	0,3	117,3	5,4	111,9	INSGESAMT			

6. WOHNBEVÖLKERUNG NACH ALTERSGRUPPEN, STAATSANGEHÖRIGKEIT,

IN

ALTER VON ... BIS UNTER ... JAHREN	STAATSANGEHÖRIGKEIT	GESCHLECHT	WÖHNBE							
			INSGESANT					ERWERBSTAETIGE		
			INSGESANT	DARUNTER VERHEI- RATET	DAVON MIT UEBERWIEGENDEM LEBENSUNTERHALT DURCH			ZUSAMMEN	DAVON MIT UEBERWIE- LEBENSUNTERHALT	
					ERWERBS- TAEITIGKEIT, ARBEITS- LOSENGELD/ - HILFE	RENTE UND DERGL.	ANGE- HOERIGE		ERWERBS- TAEITIGKEIT, ARBEITS- LOSENGELD/ - HILFE	RENTE UND DERGL.
HES										
35 - 40										
DEUTSCHE	MAENNlich		160,5	143,5	157,9	2,1	0,6	157,8	157,5	0,2
	WEIBlich		156,6	138,4	60,3	3,3	92,9	71,5	60,3	0,4
	INSGESANT		317,1	281,9	218,2	5,4	93,5	229,3	217,8	0,5
AUSLAENDER	MAENNlich		24,1	21,2	23,9	0,1	0,1	23,9	23,9	0,0
	WEIBlich		8,6	7,3	6,4	0,1	2,1	6,5	6,4	0,0
	INSGESANT		32,7	28,5	30,3	0,2	2,2	30,4	30,2	0,0
ZUSAMMEN	MAENNlich		184,6	164,8	181,8	2,2	0,6	181,7	181,4	0,2
	WEIBlich		165,2	145,7	66,7	3,4	95,1	78,0	66,6	0,4
	INSGESANT		349,8	310,5	248,5	5,6	95,7	259,6	248,0	0,6
40 - 45										
DEUTSCHE	MAENNlich		165,1	152,1	161,4	3,3	0,5	161,5	161,1	0,4
	WEIBlich		170,1	144,7	71,0	5,3	93,8	82,4	70,9	0,6
	INSGESANT		335,2	296,8	232,4	8,5	94,3	243,9	232,0	1,0
AUSLAENDER	MAENNlich		15,3	13,6	15,1	0,2	0,0	15,1	15,1	0,0
	WEIBlich		6,3	5,2	4,5	0,1	1,7	4,6	4,5	0,0
	INSGESANT		21,6	18,8	19,6	0,3	1,7	19,7	19,5	0,0
ZUSAMMEN	MAENNlich		180,4	165,8	176,5	3,4	0,5	176,6	176,2	0,4
	WEIBlich		176,4	149,9	75,5	5,4	95,5	87,0	75,4	0,6
	INSGESANT		356,8	315,7	252,0	8,8	96,0	263,6	251,5	1,0
45 - 50										
DEUTSCHE	MAENNlich		143,6	133,7	138,0	5,4	0,3	138,4	137,7	0,6
	WEIBlich		195,7	154,6	83,4	12,4	99,9	95,3	83,3	1,4
	INSGESANT		339,4	288,4	221,4	17,7	100,2	233,7	221,0	2,1
AUSLAENDER	MAENNlich		9,7	8,5	9,5	0,2	0,0	9,5	9,5	0,0
	WEIBlich		4,3	3,3	2,9	0,1	1,3	2,9	2,9	0,0
	INSGESANT		14,0	11,8	12,3	0,3	1,3	12,4	12,3	0,0
ZUSAMMEN	MAENNlich		153,3	142,2	147,5	5,5	0,4	147,8	147,2	0,7
	WEIBlich		200,0	157,9	86,3	12,5	101,2	98,3	86,1	1,4
	INSGESANT		353,4	300,2	233,7	18,1	101,6	246,1	233,3	2,1
50 - 55										
DEUTSCHE	MAENNlich		91,5	84,6	85,3	6,0	0,3	85,8	85,0	0,7
	WEIBlich		126,8	89,9	46,9	18,3	61,6	53,8	46,8	1,8
	INSGESANT		218,3	174,6	132,1	24,3	61,9	139,6	131,8	2,5
AUSLAENDER	MAENNlich		4,3	3,7	4,1	0,1	0,0	4,1	4,1	0,0
	WEIBlich		1,9	1,3	1,1	0,1	0,7	1,1	1,1	0,0
	INSGESANT		6,2	5,0	5,2	0,3	0,7	5,2	5,2	0,0
ZUSAMMEN	MAENNlich		95,8	88,3	89,4	6,1	0,3	89,9	89,2	0,7
	WEIBlich		128,7	91,2	47,9	18,5	62,3	54,9	47,8	1,8
	INSGESANT		224,5	179,5	137,3	24,6	62,6	144,8	137,0	2,5
55 - 60										
DEUTSCHE	MAENNlich		138,6	126,6	120,7	17,6	0,3	122,2	120,3	1,8
	WEIBlich		189,8	120,2	55,4	46,1	88,4	64,4	55,2	4,0
	INSGESANT		328,4	246,8	176,1	63,6	88,7	186,6	175,5	5,8
AUSLAENDER	MAENNlich		3,1	2,5	2,8	0,2	0,0	2,8	2,8	0,0
	WEIBlich		1,5	0,9	0,7	0,2	0,6	0,7	0,7	0,0
	INSGESANT		4,5	3,4	3,5	0,4	0,6	3,5	3,5	0,0
ZUSAMMEN	MAENNlich		141,7	129,1	123,5	17,8	0,3	125,0	123,2	1,8
	WEIBlich		191,3	121,1	56,0	46,3	89,0	65,1	55,9	4,0
	INSGESANT		332,9	250,2	179,6	64,1	89,3	190,1	179,0	5,8

BETEILIGUNG AM ERWERBSLEBEN UND UEBERWIEGENDEM LEBENSUNTERHALT

1 000

VOELKERUNG									GESCHLECHT	ALTER VON ... BIS UNTER ... JAHREN	STAATSANGEHOERIGKEIT
ERWERBSLOSE					NICHTERWERBSPERSONEN						
GEMDEM DURCH	ZUSAMMEN	DAVON MIT UEBERWIEGENDEM LEBENSUNTERHALT DURCH			ZUSAMMEN	DAVON MIT UEBERWIE- GEMDEM LEBENSUNTERHALT DURCH					
ANGE- HOERIGE		ARBEITS- LOSENGELD/ -HILFE	RENTE UND DERGL.	ANGE- HOERIGE		RENTE UND DERGL.	ANGE- HOERIGE				
SEN											
0,0	0,4	0,3	0,1	0,0	2,3	1,8	0,5	MAENNLICH	35 - 40	DEUTSCHE	
10,9	0,2	0,1	0,0	0,1	84,9	2,9	81,9	WEIBLICH			
10,9	0,6	0,4	0,1	0,1	87,2	4,8	82,4	INSGESAMT			
0,0	0,1	0,0	0,0	0,0	0,2	0,1	0,1	MAENNLICH	AUSLAENDER		
0,1	0,1	0,0	0,0	0,1	2,1	0,1	2,0	WEIBLICH			
0,1	0,1	0,0	0,0	0,1	2,2	0,2	2,0	INSGESAMT			
0,0	0,5	0,4	0,1	0,1	2,5	1,9	0,5	MAENNLICH	ZUSAMMEN		
11,0	0,3	0,1	0,0	0,1	86,9	3,0	83,9	WEIBLICH			
11,1	0,8	0,5	0,1	0,2	89,4	5,0	84,5	INSGESAMT			
0,0	0,4	0,3	0,1	0,0	3,2	2,8	0,4	MAENNLICH	40 - 45	DEUTSCHE	
10,9	0,2	0,1	0,0	0,1	87,5	4,6	82,8	WEIBLICH			
11,0	0,6	0,4	0,1	0,1	90,7	7,4	83,2	INSGESAMT			
0,0	0,0	0,0	0,0	0,0	0,2	0,1	0,0	MAENNLICH	AUSLAENDER		
0,1	0,0	0,0	0,0	0,0	1,7	0,1	1,6	WEIBLICH			
0,1	0,1	0,0	0,0	0,0	1,8	0,2	1,6	INSGESAMT			
0,0	0,5	0,3	0,1	0,1	3,3	2,9	0,4	MAENNLICH	ZUSAMMEN		
11,0	0,3	0,1	0,0	0,1	89,1	4,7	84,4	WEIBLICH			
11,0	0,7	0,5	0,1	0,2	92,5	7,7	84,8	INSGESAMT			
0,0	0,4	0,3	0,1	0,0	4,9	4,6	0,3	MAENNLICH	45 - 50	DEUTSCHE	
10,7	0,3	0,2	0,0	0,1	100,1	10,9	89,2	WEIBLICH			
10,7	0,6	0,4	0,1	0,1	105,0	15,6	89,5	INSGESAMT			
0,0	0,0	0,0	0,0	0,0	0,2	0,2	0,0	MAENNLICH	AUSLAENDER		
0,1	0,0	0,0	0,0	0,0	1,3	0,1	1,2	WEIBLICH			
0,1	0,1	0,0	0,0	0,0	1,5	0,3	1,2	INSGESAMT			
0,0	0,4	0,3	0,1	0,0	5,1	4,8	0,3	MAENNLICH	ZUSAMMEN		
10,7	0,3	0,2	0,0	0,1	101,5	11,1	90,4	WEIBLICH			
10,7	0,7	0,5	0,1	0,1	106,5	15,8	90,7	INSGESAMT			
0,0	0,3	0,2	0,1	0,0	5,4	5,2	0,2	MAENNLICH	50 - 55	DEUTSCHE	
5,3	0,2	0,1	0,0	0,0	72,9	16,5	56,3	WEIBLICH			
5,3	0,5	0,3	0,1	0,1	78,3	21,7	56,5	INSGESAMT			
-	0,0	0,0	0,0	0,0	0,1	0,1	0,0	MAENNLICH	AUSLAENDER		
0,0	0,0	0,0	0,0	0,0	0,8	0,1	0,6	WEIBLICH			
0,0	0,1	0,0	0,0	0,0	0,9	0,3	0,6	INSGESAMT			
0,0	0,3	0,2	0,1	0,0	5,6	5,3	0,2	MAENNLICH	ZUSAMMEN		
5,3	0,2	0,1	0,0	0,1	73,6	16,7	57,0	WEIBLICH			
5,3	0,5	0,3	0,1	0,1	79,2	22,0	57,2	INSGESAMT			
0,0	0,5	0,4	0,1	0,0	15,9	15,6	0,3	MAENNLICH	55 - 60	DEUTSCHE	
5,2	0,2	0,2	0,0	0,1	125,2	42,1	83,1	WEIBLICH			
5,3	0,7	0,5	0,1	0,1	141,1	57,7	83,4	INSGESAMT			
0,0	0,0	0,0	0,0	0,0	0,2	0,2	0,0	MAENNLICH	AUSLAENDER		
0,0	0,0	0,0	0,0	0,0	0,8	0,2	0,5	WEIBLICH			
0,0	0,0	0,0	0,0	0,0	1,0	0,4	0,6	INSGESAMT			
0,0	0,5	0,4	0,1	0,0	16,1	15,8	0,3	MAENNLICH	ZUSAMMEN		
5,3	0,3	0,2	0,0	0,1	125,9	42,3	83,6	WEIBLICH			
5,3	0,8	0,6	0,1	0,1	142,0	58,1	83,9	INSGESAMT			

ALTER VON ... BIS UNTER ... JAHREN		STAATSANGEHÖRIGKEIT	GESCHLECHT	WOHNBE							
				INSGESAMT					ERWERBSTÄTIGE		
				INSGESAMT	DARUNTER VERHEI- RATET	DAVON MIT UEBERWIEGENDEM LEBENSUNTERHALT DURCH			ZUSAMMEN	DAVON MIT UEBERWIE- LEBENSUNTERHALT	
						ERWERBS- TÄTIGKEIT, ARBEITS- LOSENGELD/ - HILFE	RENTE UND DERGL.	ANGE- HÖRIGE		ERWERBS- TÄTIGKEIT, ARBEITS- LOSENGELD/ - HILFE	RENTE UND DERGL.
HES											
60 - 65											
DEUTSCHE		MAENNLICH	140,6	124,7	98,2	41,9	0,4	101,1	97,7	3,4	
		WEIBLICH	187,4	106,2	25,3	80,1	82,0	32,2	25,2	4,3	
		INSGESAMT	327,9	230,8	123,5	122,0	82,4	133,3	122,9	7,7	
AUSLAENDER		MAENNLICH	1,5	1,2	1,2	0,3	0,0	1,2	1,2	0,0	
		WEIBLICH	1,0	0,4	0,3	0,3	0,4	0,3	0,3	0,0	
		INSGESAMT	2,5	1,6	1,4	0,6	0,4	1,5	1,4	0,0	
ZUSAMMEN		MAENNLICH	142,1	125,8	99,4	42,2	0,5	102,3	98,8	3,4	
		WEIBLICH	188,3	106,6	25,5	80,4	82,4	32,5	25,5	4,4	
		INSGESAMT	330,4	232,5	124,9	122,6	82,9	134,8	124,3	7,8	
65 - 70											
DEUTSCHE		MAENNLICH	121,9	103,4	16,0	105,5	0,4	26,5	16,0	10,4	
		WEIBLICH	160,3	75,7	7,9	98,1	54,3	13,5	7,9	4,4	
		INSGESAMT	282,2	179,2	23,9	203,6	54,6	39,9	23,9	14,8	
AUSLAENDER		MAENNLICH	0,7	0,5	0,3	0,5	0,0	0,3	0,2	0,0	
		WEIBLICH	0,8	0,3	0,1	0,5	0,3	0,1	0,1	0,0	
		INSGESAMT	1,6	0,8	0,3	0,9	0,3	0,4	0,3	0,0	
ZUSAMMEN		MAENNLICH	122,6	103,9	16,3	105,9	0,4	26,7	16,3	10,4	
		WEIBLICH	161,1	76,1	8,0	98,6	54,5	13,6	8,0	4,4	
		INSGESAMT	283,7	180,0	24,3	204,5	54,9	40,3	24,2	14,9	
70 - 75											
DEUTSCHE		MAENNLICH	78,5	61,2	4,7	73,5	0,3	10,1	4,7	5,4	
		WEIBLICH	123,9	43,4	2,6	90,2	31,1	5,5	2,6	2,5	
		INSGESAMT	202,4	104,6	7,2	163,8	31,4	15,6	7,2	7,9	
AUSLAENDER		MAENNLICH	0,4	0,3	0,1	0,3	0,0	0,1	0,1	0,0	
		WEIBLICH	0,6	0,2	0,0	0,4	0,2	0,0	0,0	0,0	
		INSGESAMT	1,0	0,4	0,1	0,8	0,2	0,1	0,1	0,0	
ZUSAMMEN		MAENNLICH	78,9	61,5	4,7	73,9	0,3	10,2	4,7	5,4	
		WEIBLICH	124,5	43,6	2,6	90,6	31,3	5,5	2,6	2,5	
		INSGESAMT	203,4	105,1	7,3	164,5	31,6	15,7	7,3	7,9	
75 UND MEHR											
DEUTSCHE		MAENNLICH	82,2	47,5	2,2	79,4	0,7	5,1	2,2	2,9	
		WEIBLICH	147,6	25,6	1,1	126,7	19,8	2,7	1,1	1,4	
		INSGESAMT	229,8	73,1	3,3	206,1	20,5	7,8	3,3	4,3	
AUSLAENDER		MAENNLICH	0,5	0,2	0,0	0,4	0,0	0,1	0,0	0,0	
		WEIBLICH	0,7	0,1	0,0	0,6	0,1	0,0	0,0	0,0	
		INSGESAMT	1,2	0,3	0,1	1,0	0,2	0,1	0,1	0,0	
ZUSAMMEN		MAENNLICH	82,7	47,7	2,2	79,7	0,7	5,1	2,2	2,9	
		WEIBLICH	148,3	25,7	1,1	127,3	19,9	2,7	1,1	1,4	
		INSGESAMT	231,0	73,4	3,3	207,0	20,6	7,8	3,3	4,4	
INSGESAMT											
DEUTSCHE		MAENNLICH	2 414,6	1 309,5	1 339,9	356,5	718,2	1 415,1	1 336,7	27,4	
		WEIBLICH	2 692,6	1 326,1	664,2	496,5	1 531,9	792,2	663,1	21,7	
		INSGESAMT	5 107,1	2 635,6	2 004,1	853,0	2 250,1	2 207,3	1 999,8	49,1	
AUSLAENDER		MAENNLICH	175,1	102,3	141,1	4,0	30,0	142,0	140,9	0,3	
		WEIBLICH	99,5	51,7	51,7	3,3	44,5	52,9	51,6	0,1	
		INSGESAMT	274,6	154,0	192,8	7,3	74,4	194,9	192,5	0,5	
INSGESAMT		MAENNLICH	2 589,6	1 411,8	1 481,0	360,4	748,2	1 557,1	1 477,6	27,7	
		WEIBLICH	2 792,1	1 377,8	715,9	499,8	1 576,3	845,1	714,7	21,9	
		INSGESAMT	5 381,7	2 789,6	2 196,9	860,3	2 324,5	2 402,1	2 192,2	49,6	

BETEILIGUNG AM ERWERBSLEBEN UND UEBERWIEGENDEM LEBENSUNTERHALT

1 000

VOELKERUNG									GESCHLECHT	ALTER VON ... BIS UNTER ... JAHREN	STAATSANGEHOERIGKEIT
ERWERBSLOSE					NICHTERWERBSPERSONEN						
GENDEM DURCH	ZUSAMMEN	DAVON MIT UEBERWIEGENDEM LEBENSUNTERHALT DURCH			ZUSAMMEN	DAVON MIT UEBERWIE- GENDEM LEBENSUNTERHALT DURCH					
		ARBEITS- LOSENGELD/ -HILFE	RENTE UND DERGL.	ANGE- HOERIGE		RENTE UND DERGL.	ANGE- HOERIGE				
ANGE- HOERIGE											
SEN											
0,0	0,7	0,6	0,1	0,0	38,8	38,4	0,4	MAENNLICH	60 - 65 DEUTSCHE		
2,7	0,1	0,1	0,0	0,0	155,0	75,7	79,3	WEIBLICH			
2,7	0,8	0,6	0,1	0,0	193,8	114,1	79,7	INSGESAMT			
0,0	0,0	0,0	0,0	0,0	0,3	0,3	0,0	MAENNLICH	AUSLAENDER		
0,0	0,0	0,0	0,0	0,0	0,7	0,3	0,4	WEIBLICH			
0,0	0,0	0,0	0,0	0,0	1,0	0,6	0,4	INSGESAMT			
0,0	0,7	0,6	0,1	0,0	39,1	38,7	0,4	MAENNLICH	ZUSAMMEN		
2,7	0,1	0,1	0,0	0,0	155,7	76,0	79,7	WEIBLICH			
2,7	0,8	0,6	0,1	0,0	194,8	114,7	80,1	INSGESAMT			
0,0	0,1	0,0	0,1	-	95,4	95,0	0,4	MAENNLICH	65 - 70 DEUTSCHE		
1,2	0,0	0,0	0,0	0,0	146,8	93,7	53,1	WEIBLICH			
1,2	0,1	0,0	0,1	0,0	242,1	188,7	53,4	INSGESAMT			
0,0	0,0	0,0	0,0	-	0,5	0,4	0,0	MAENNLICH	AUSLAENDER		
0,0	0,0	0,0	0,0	0,0	0,7	0,5	0,3	WEIBLICH			
0,0	0,0	0,0	0,0	0,0	1,2	0,9	0,3	INSGESAMT			
0,0	0,1	0,0	0,1	-	95,8	95,5	0,4	MAENNLICH	ZUSAMMEN		
1,2	0,1	0,0	0,0	0,0	147,5	94,1	53,4	WEIBLICH			
1,2	0,1	0,0	0,1	0,0	243,3	189,6	53,7	INSGESAMT			
0,0	0,0	0,0	0,0	-	68,3	68,1	0,2	MAENNLICH	70 - 75 DEUTSCHE		
0,4	0,0	0,0	0,0	0,0	118,4	87,7	30,7	WEIBLICH			
0,5	0,0	0,0	0,0	0,0	186,7	155,8	30,9	INSGESAMT			
0,0	0,0	-	0,0	0,0	0,3	0,3	0,0	MAENNLICH	AUSLAENDER		
0,0	0,0	0,0	0,0	0,0	0,6	0,4	0,1	WEIBLICH			
0,0	0,0	0,0	0,0	0,0	0,9	0,7	0,2	INSGESAMT			
0,0	0,0	0,0	0,0	0,0	68,6	68,4	0,2	MAENNLICH	ZUSAMMEN		
0,4	0,0	0,0	0,0	0,0	119,0	88,1	30,8	WEIBLICH			
0,5	0,1	0,0	0,0	0,0	187,6	156,5	31,1	INSGESAMT			
0,0	0,0	-	0,0	-	77,1	76,4	0,6	MAENNLICH	75 UND MEHR DEUTSCHE		
0,1	0,0	-	0,0	0,0	144,9	125,3	19,6	WEIBLICH			
0,2	0,1	-	0,1	0,0	222,0	201,7	20,3	INSGESAMT			
-	0,0	0,0	-	-	0,4	0,4	0,0	MAENNLICH	AUSLAENDER		
0,0	0,0	-	0,0	0,0	0,7	0,6	0,1	WEIBLICH			
0,0	0,0	0,0	0,0	0,0	1,1	0,9	0,2	INSGESAMT			
0,0	0,0	0,0	0,0	-	77,5	76,8	0,7	MAENNLICH	ZUSAMMEN		
0,1	0,0	-	0,0	0,0	145,6	125,8	19,8	WEIBLICH			
0,2	0,1	0,0	0,1	0,0	223,1	202,6	20,4	INSGESAMT			
51,0	4,9	3,2	0,8	0,9	994,6	328,2	666,4	MAENNLICH	INSGESAMT DEUTSCHE		
107,4	2,5	1,2	0,3	1,0	1 897,9	474,4	1 423,5	WEIBLICH			
158,4	7,3	4,3	1,2	1,8	2 892,5	802,7	2 089,9	INSGESAMT			
0,8	0,5	0,3	0,1	0,1	32,6	3,6	29,0	MAENNLICH	AUSLAENDER		
1,1	0,8	0,1	0,0	0,6	45,9	3,1	42,8	WEIBLICH			
1,9	1,2	0,4	0,1	0,7	78,5	6,7	71,8	INSGESAMT			
51,8	5,3	3,4	0,9	1,0	1 027,2	331,8	695,4	MAENNLICH	INSGESAMT		
108,5	3,2	1,3	0,4	1,6	1 943,8	477,6	1 466,2	WEIBLICH			
160,3	8,5	4,7	1,3	2,5	2 971,0	809,4	2 161,7	INSGESAMT			

6. WOHNBEVÖLKERUNG NACH ALTERSGRUPPEN, STAATSANGEHÖRIGKEIT,

		IN							
		WOHNBE							
ALTER VON ... BIS UNTER ... JAHREN	GESCHLECHT	INSGESAMT						ERWERBSTAETIGE	
		INSGESAMT	DARUNTER VERHEI- RATET	DAVON MIT UEBERWIEGENDEM LEBENSUNTERHALT DURCH			ZUSAMMEN	DAVON MIT UEBERWIE- LEBENSUNTERHALT	
				ERWERBS- TAEITIGKEIT, ARBEITS- LOSENGELD/ - HILFE	RENTE UND DERGL.	ANGE- HOERIGE		ERWERBS- TAEITIGKEIT, ARBEITS- LOSENGELD/ - HILFE	RENTE UND DERGL.
STAATSANGEHÖRIGKEIT									
RHEINLAND-									
UNTER 15 DEUTSCHE	MAENNLICH	451,6	-	-	5,2	446,5	-	-	-
	WEIBLICH	429,7	-	-	4,3	425,4	-	-	-
	INSGESAMT	881,3	-	-	9,5	871,8	-	-	-
AUSLAENDER	MAENNLICH	8,1	-	-	0,1	8,0	-	-	-
	WEIBLICH	7,9	-	-	0,1	7,8	-	-	-
	INSGESAMT	16,0	-	-	0,2	15,7	-	-	-
ZUSAMMEN	MAENNLICH	459,7	-	-	5,3	454,4	-	-	-
	WEIBLICH	437,6	-	-	4,4	433,1	-	-	-
	INSGESAMT	897,3	-	-	9,7	887,6	-	-	-
15 - 20 DEUTSCHE	MAENNLICH	136,0	1,1	60,7	2,5	72,8	95,6	60,6	1,0
	WEIBLICH	128,7	11,0	62,9	1,9	63,9	85,9	62,8	0,3
	INSGESAMT	264,7	12,1	123,6	4,4	136,7	181,5	123,4	1,3
AUSLAENDER	MAENNLICH	2,8	0,1	2,1	0,0	0,7	2,4	2,1	0,0
	WEIBLICH	2,8	0,5	1,9	0,1	0,8	2,0	1,9	0,0
	INSGESAMT	5,7	0,6	4,0	0,1	1,5	4,4	4,0	0,0
ZUSAMMEN	MAENNLICH	138,8	1,2	62,8	2,5	73,5	97,9	62,6	1,0
	WEIBLICH	131,6	11,5	64,8	2,0	64,8	88,0	64,7	0,3
	INSGESAMT	270,4	12,7	127,6	4,5	138,3	185,9	127,3	1,4
20 - 25 DEUTSCHE	MAENNLICH	103,0	26,6	90,2	2,6	10,2	91,4	90,0	0,2
	WEIBLICH	97,4	59,8	58,2	1,7	37,4	60,4	58,1	0,1
	INSGESAMT	200,3	86,5	148,4	4,3	47,7	151,8	148,1	0,3
AUSLAENDER	MAENNLICH	5,8	1,7	5,4	0,1	0,3	5,4	5,4	0,0
	WEIBLICH	4,6	2,6	3,3	0,1	1,1	3,4	3,3	0,0
	INSGESAMT	10,4	4,3	8,7	0,2	1,4	8,8	8,7	0,1
ZUSAMMEN	MAENNLICH	108,8	28,3	95,6	2,7	10,5	96,8	95,4	0,2
	WEIBLICH	101,9	62,5	61,5	1,8	38,6	63,8	61,4	0,1
	INSGESAMT	210,7	90,8	157,1	4,5	49,1	160,6	156,8	0,4
25 - 30 DEUTSCHE	MAENNLICH	107,0	74,8	102,0	2,0	3,0	102,0	101,7	0,2
	WEIBLICH	105,7	91,9	41,8	1,6	62,3	46,3	41,7	0,1
	INSGESAMT	212,7	166,6	143,8	3,6	65,3	148,3	143,5	0,3
AUSLAENDER	MAENNLICH	7,8	5,2	7,5	0,2	0,2	7,5	7,5	0,0
	WEIBLICH	3,8	3,0	2,6	0,1	1,2	2,6	2,6	0,0
	INSGESAMT	11,6	8,2	10,1	0,2	1,3	10,1	10,1	0,0
ZUSAMMEN	MAENNLICH	114,8	79,9	109,5	2,2	3,1	109,5	109,2	0,2
	WEIBLICH	109,5	94,9	44,4	1,6	63,5	48,9	44,3	0,1
	INSGESAMT	224,3	174,8	153,9	3,8	66,6	158,4	153,5	0,4
30 - 35 DEUTSCHE	MAENNLICH	136,0	113,6	133,2	2,0	0,8	133,3	132,9	0,3
	WEIBLICH	132,0	118,8	44,3	2,4	85,4	50,8	44,1	0,3
	INSGESAMT	268,0	232,4	177,5	4,4	86,2	184,0	177,1	0,6
AUSLAENDER	MAENNLICH	8,3	6,8	8,1	0,1	0,1	8,1	8,1	0,0
	WEIBLICH	2,9	2,5	1,9	0,0	0,9	2,0	1,9	0,0
	INSGESAMT	11,2	9,3	10,0	0,2	1,0	10,1	10,0	0,0
ZUSAMMEN	MAENNLICH	144,3	120,4	141,3	2,1	0,9	141,4	141,0	0,4
	WEIBLICH	135,0	121,3	46,2	2,4	86,3	52,7	46,1	0,3
	INSGESAMT	279,2	241,7	187,5	4,5	87,2	194,1	187,1	0,6

BETEILIGUNG AM ERWERBSLEBEN UND UEBERWIEGENDEM LEBENSUNTERHALT

1 000

VOELKERUNG									GESCHLECHT	ALTER VON ... BIS UNTER ... JAHREN	STAATSANGEHOERIGKEIT
ERWERBSLOSE					NICHTERWERBSPERSONEN						
GENDEM DURCH	ZUSAMMEN	DAVON MIT UEBERWIEGENDEM LEBENSUNTERHALT DURCH			ZUSAMMEN	DAVON MIT UEBERWIE- GENDEM LEBENSUNTERHALT DURCH					
ANGE- HOERIGE		ARBEITS- LOSENGELD/ -HILFE	RENTE UND DERGL.	ANGE- HOERIGE		RENTE UND DERGL.	ANGE- HOERIGE				
PFALZ											
-	-	-	-	-	451,6	5,2	446,5	MAENNLICH	UNTER 15		
-	-	-	-	-	429,7	4,3	425,4	WEIBLICH	DEUTSCHE		
-	-	-	-	-	881,3	9,5	871,8	INSGESAMT			
-	-	-	-	-	8,1	0,1	8,0	MAENNLICH	AUSLAENDER		
-	-	-	-	-	7,9	0,1	7,8	WEIBLICH			
-	-	-	-	-	16,0	0,2	15,7	INSGESAMT			
-	-	-	-	-	459,7	5,3	454,4	MAENNLICH	ZUSAMMEN		
-	-	-	-	-	437,6	4,4	433,1	WEIBLICH			
-	-	-	-	-	897,3	9,7	887,6	INSGESAMT			
34,0	0,2	0,1	0,0	0,1	40,2	1,5	38,8	MAENNLICH	15 - 20		
22,8	0,1	0,1	0,0	0,0	42,7	1,6	41,1	WEIBLICH	DEUTSCHE		
56,8	0,3	0,2	0,0	0,1	82,9	3,1	79,8	INSGESAMT			
0,3	0,0	0,0	-	0,0	0,5	0,0	0,4	MAENNLICH	AUSLAENDER		
0,1	0,0	0,0	-	0,0	0,8	0,1	0,7	WEIBLICH			
0,4	0,0	0,0	-	0,0	1,2	0,1	1,1	INSGESAMT			
34,3	0,2	0,1	0,0	0,1	40,7	1,5	39,2	MAENNLICH	ZUSAMMEN		
22,9	0,1	0,1	0,0	0,0	43,4	1,7	41,8	WEIBLICH			
57,2	0,3	0,2	0,0	0,1	84,1	3,2	81,0	INSGESAMT			
1,2	0,2	0,2	0,0	0,0	11,4	2,4	9,0	MAENNLICH	20 - 25		
2,2	0,1	0,1	0,0	0,0	36,5	1,6	35,3	WEIBLICH	DEUTSCHE		
3,4	0,4	0,3	0,0	0,0	48,2	3,9	44,3	INSGESAMT			
0,0	0,0	0,0	0,0	0,0	0,4	0,1	0,3	MAENNLICH	AUSLAENDER		
0,0	0,0	0,0	0,0	0,0	1,2	0,1	1,1	WEIBLICH			
0,1	0,0	0,0	0,0	0,0	1,6	0,2	1,4	INSGESAMT			
1,2	0,2	0,2	0,0	0,0	11,7	2,5	9,3	MAENNLICH	ZUSAMMEN		
2,2	0,2	0,1	0,0	0,0	38,0	1,7	36,4	WEIBLICH			
3,4	0,4	0,3	0,0	0,1	49,8	4,1	45,6	INSGESAMT			
0,1	0,3	0,3	0,0	0,0	4,6	1,8	2,9	MAENNLICH	25 - 30		
4,4	0,1	0,1	0,0	0,0	59,3	1,4	57,9	WEIBLICH	DEUTSCHE		
4,5	0,4	0,3	0,0	0,0	63,9	3,2	60,7	INSGESAMT			
0,0	0,0	0,0	0,0	-	0,3	0,2	0,2	MAENNLICH	AUSLAENDER		
0,0	0,0	0,0	-	0,0	1,2	0,1	1,1	WEIBLICH			
0,0	0,0	0,0	0,0	0,0	1,5	0,2	1,3	INSGESAMT			
0,1	0,3	0,3	0,0	0,0	5,0	2,0	3,0	MAENNLICH	ZUSAMMEN		
4,5	0,1	0,1	0,0	0,0	60,5	1,5	59,0	WEIBLICH			
4,6	0,4	0,4	0,0	0,0	65,4	3,4	62,0	INSGESAMT			
0,0	0,3	0,3	0,0	0,0	2,4	1,6	0,8	MAENNLICH	30 - 35		
6,4	0,1	0,1	0,0	0,0	81,1	2,1	79,0	WEIBLICH	DEUTSCHE		
6,4	0,5	0,4	0,0	0,0	83,5	3,7	79,8	INSGESAMT			
0,0	0,0	0,0	0,0	-	0,2	0,1	0,1	MAENNLICH	AUSLAENDER		
0,0	0,0	0,0	-	0,0	0,9	0,0	0,9	WEIBLICH			
0,0	0,0	0,0	0,0	0,0	1,1	0,1	1,0	INSGESAMT			
0,0	0,3	0,3	0,0	0,0	2,6	1,7	0,9	MAENNLICH	ZUSAMMEN		
6,4	0,1	0,1	0,0	0,0	82,1	2,2	79,9	WEIBLICH			
6,4	0,5	0,4	0,0	0,0	84,7	3,9	80,8	INSGESAMT			

6. WOHNBEVÖLKERUNG NACH ALTERSGRUPPEN, STAATSANGEHÖRIGKEIT,

IN

ALTER VON ... BIS UNTER ... JAHREN	STAATSANGEHÖRIGKEIT	GESCHLECHT	WOHNBE							
			INSGESAMT					ERWERBSTÄTIGE		
			INSGESAMT	DARUNTER VERHEI- RATET	DAVON MIT UEBERWIEGENDEM LEBENSUNTERHALT DURCH			ZUSAMMEN	DAVON MIT UEBERWIE- LEBENSUNTERHALT	
					ERWERBS- TÄTIGKEIT, ARBEITS- LOSENGELD/ - HILFE	RENTE UND DERGL.	ANGE- HÖRIGE		ERWERBS- TÄTIGKEIT, ARBEITS- LOSENGELD/ - HILFE	RENTE UND DERGL.
RHEINLAND-										
35 - 40										
DEUTSCHE	MAENNLICH		113,9	101,4	111,4	2,0	0,4	111,5	111,7	0,3
	WEIBLICH		108,9	96,7	38,0	2,8	68,1	43,6	37,9	0,3
	INSGESAMT		222,8	198,2	149,4	4,9	68,5	155,2	149,0	0,7
AUSLAENDER	MAENNLICH		6,0	5,3	0,0	0,1	0,0	5,9	5,9	0,0
	WEIBLICH		2,1	1,8	1,4	0,0	0,6	1,5	1,4	0,0
	INSGESAMT		8,1	7,0	7,4	0,1	0,7	7,4	7,4	0,0
ZUSAMMEN	MAENNLICH		119,9	106,7	117,4	2,1	0,5	117,5	117,1	0,3
	WEIBLICH		111,0	98,5	39,4	2,9	68,7	45,1	39,3	0,3
	INSGESAMT		230,9	205,2	156,8	5,0	69,2	162,6	156,4	0,7
40 - 45										
DEUTSCHE	MAENNLICH		114,8	105,8	111,2	3,3	0,3	111,5	110,9	0,6
	WEIBLICH		119,3	102,1	44,5	4,4	70,4	50,6	44,4	0,6
	INSGESAMT		234,1	207,8	155,7	7,7	70,8	162,1	155,3	1,2
AUSLAENDER	MAENNLICH		4,2	3,6	4,1	0,1	0,0	4,1	4,1	0,0
	WEIBLICH		1,7	1,4	1,1	0,0	0,6	1,1	1,1	0,0
	INSGESAMT		5,9	5,0	5,2	0,1	0,6	5,2	5,2	0,0
ZUSAMMEN	MAENNLICH		119,0	109,4	115,3	3,4	0,4	115,6	115,0	0,6
	WEIBLICH		121,0	103,4	45,6	4,4	71,0	51,7	45,5	0,6
	INSGESAMT		240,0	212,8	160,9	7,8	71,4	167,3	160,5	1,2
45 - 50										
DEUTSCHE	MAENNLICH		95,1	88,5	89,8	5,1	0,2	90,6	89,7	0,9
	WEIBLICH		132,5	105,7	51,0	9,7	71,8	57,5	50,9	1,3
	INSGESAMT		227,7	194,2	140,8	14,8	72,1	148,1	140,5	2,2
AUSLAENDER	MAENNLICH		3,4	2,8	3,2	0,1	0,0	3,2	3,2	0,0
	WEIBLICH		1,5	1,2	0,8	0,1	0,6	0,9	0,8	0,0
	INSGESAMT		4,9	3,9	4,1	0,2	0,6	4,1	4,1	0,0
ZUSAMMEN	MAENNLICH		98,5	91,3	93,1	5,2	0,2	93,8	92,9	0,9
	WEIBLICH		134,0	106,8	51,8	9,8	72,4	58,4	51,7	1,3
	INSGESAMT		232,5	198,1	144,9	15,0	72,7	152,2	144,6	2,2
50 - 55										
DEUTSCHE	MAENNLICH		60,4	56,2	54,6	5,7	0,2	55,3	54,4	0,9
	WEIBLICH		86,3	60,7	28,6	14,4	43,3	32,5	28,5	1,6
	INSGESAMT		146,7	116,8	83,1	20,1	43,4	87,8	82,9	2,5
AUSLAENDER	MAENNLICH		1,7	1,3	1,6	0,1	0,0	1,6	1,5	0,0
	WEIBLICH		0,7	0,5	0,3	0,1	0,3	0,4	0,3	0,0
	INSGESAMT		2,4	1,8	1,9	0,2	0,3	1,9	1,9	0,0
ZUSAMMEN	MAENNLICH		62,1	57,5	56,1	5,8	0,2	56,9	55,9	0,9
	WEIBLICH		87,0	61,2	28,9	14,5	43,6	32,9	28,8	1,6
	INSGESAMT		149,1	118,7	85,0	20,3	43,7	89,8	84,8	2,5
55 - 60										
DEUTSCHE	MAENNLICH		91,2	83,2	75,1	15,9	0,2	76,9	74,8	2,0
	WEIBLICH		127,2	79,3	32,8	34,9	59,5	38,8	32,7	3,4
	INSGESAMT		218,4	162,5	107,9	50,8	59,8	115,6	107,5	5,4
AUSLAENDER	MAENNLICH		1,3	1,0	1,2	0,1	0,0	1,2	1,2	0,0
	WEIBLICH		0,6	0,3	0,2	0,1	0,2	0,2	0,2	0,0
	INSGESAMT		1,9	1,3	1,4	0,2	0,2	1,4	1,4	0,0
ZUSAMMEN	MAENNLICH		92,6	84,2	76,3	16,0	0,2	78,1	76,0	2,1
	WEIBLICH		127,8	79,7	33,0	35,0	59,7	39,0	33,0	3,4
	INSGESAMT		220,3	163,9	109,4	51,0	60,0	117,1	109,0	5,4

BETEILIGUNG AM ERWERBSLEBEN UND UEBERWIEGENDEM LEBENSUNTERHALT

1 000

VOELKERUNG									GESCHLECHT	ALTER VON ... BIS UNTER ... JAHREN	STAATSANGEHOERIGKEIT
ERWERBSLOSE					NICHTERWERBSPERSONEN						
GENDEN DURCH	ZUSAMMEN	DAVON MIT UEBERWIEGENDEM LEBENSUNTERHALT DURCH			ZUSAMMEN	DAVON MIT UEBERWIE- GENDEN LEBENSUNTERHALT DURCH					
ANGE- HOERIGE		ARBEITS- LOSENGELD/ -HILFE	RENTE UND DERGL.	ANGE- HOERIGE		RENTE UND DERGL.	ANGE- HOERIGE				

PFALZ

0,0	0,3	0,2	0,0	0,0	2,1	1,7	0,4	MAENNLICH	35 - 40 DEUTSCHE
5,4	0,1	0,1	0,0	0,0	65,1	2,5	62,6	WEIBLICH	
5,5	0,4	0,3	0,0	0,0	67,2	4,2	63,0	INSGESAMT	
0,0	0,0	0,0	-	-	0,1	0,0	0,0	MAENNLICH	AUSLAENDER
0,0	0,0	0,0	-	0,0	0,6	0,0	0,6	WEIBLICH	
0,0	0,0	0,0	-	0,0	0,7	0,1	0,6	INSGESAMT	
0,0	0,3	0,2	0,0	0,0	2,2	1,8	0,4	MAENNLICH	ZUSAMMEN
5,5	0,1	0,1	0,0	0,0	65,8	2,5	63,3	WEIBLICH	
5,5	0,4	0,4	0,0	0,0	68,0	4,3	63,7	INSGESAMT	
0,0	0,3	0,2	0,0	0,0	3,0	2,7	0,3	MAENNLICH	40 - 45 DEUTSCHE
5,6	0,1	0,1	0,0	0,0	68,6	3,7	64,9	WEIBLICH	
5,6	0,4	0,3	0,0	0,0	71,6	6,4	65,2	INSGESAMT	
0,0	0,0	0,0	0,0	0,0	0,1	0,1	0,0	MAENNLICH	AUSLAENDER
0,0	0,0	0,0	-	0,0	0,6	0,0	0,5	WEIBLICH	
0,0	0,0	0,0	0,0	0,0	0,7	0,1	0,6	INSGESAMT	
0,0	0,3	0,3	0,0	0,0	3,1	2,8	0,3	MAENNLICH	ZUSAMMEN
5,6	0,1	0,1	0,0	0,0	69,2	3,8	65,4	WEIBLICH	
5,6	0,4	0,4	0,0	0,0	72,3	6,5	65,7	INSGESAMT	
0,0	0,2	0,2	0,0	0,0	4,4	4,2	0,2	MAENNLICH	45 - 50 DEUTSCHE
5,3	0,1	0,1	0,0	0,0	74,9	8,4	66,5	WEIBLICH	
5,4	0,3	0,3	0,0	0,0	79,3	12,6	66,7	INSGESAMT	
-	0,0	0,0	0,0	0,0	0,1	0,1	0,0	MAENNLICH	AUSLAENDER
0,0	0,0	0,0	-	0,0	0,6	0,1	0,5	WEIBLICH	
0,0	0,0	0,0	0,0	0,0	0,7	0,2	0,5	INSGESAMT	
0,0	0,2	0,2	0,0	0,0	4,5	4,3	0,2	MAENNLICH	ZUSAMMEN
5,4	0,1	0,1	0,0	0,0	75,5	8,5	67,0	WEIBLICH	
5,4	0,3	0,3	0,0	0,0	80,0	12,7	67,3	INSGESAMT	
0,0	0,2	0,2	0,0	0,0	5,0	4,8	0,2	MAENNLICH	50 - 55 DEUTSCHE
2,5	0,1	0,1	0,0	0,0	53,6	12,9	40,8	WEIBLICH	
2,5	0,3	0,2	0,0	0,0	58,6	17,7	40,9	INSGESAMT	
-	0,0	0,0	0,0	-	0,1	0,1	0,0	MAENNLICH	AUSLAENDER
0,0	0,0	0,0	-	0,0	0,3	0,1	0,3	WEIBLICH	
0,0	0,0	0,0	0,0	0,0	0,4	0,2	0,3	INSGESAMT	
0,0	0,2	0,2	0,0	0,0	5,1	4,9	0,2	MAENNLICH	ZUSAMMEN
2,5	0,1	0,1	0,0	0,0	54,0	12,9	41,0	WEIBLICH	
2,5	0,3	0,2	0,0	0,0	59,0	17,8	41,2	INSGESAMT	
0,0	0,3	0,3	0,0	-	14,0	13,8	0,2	MAENNLICH	55 - 60 DEUTSCHE
2,7	0,1	0,1	0,0	0,0	88,4	31,5	56,9	WEIBLICH	
2,7	0,4	0,4	0,0	0,0	102,4	45,3	57,1	INSGESAMT	
-	0,0	0,0	-	-	0,1	0,1	0,0	MAENNLICH	AUSLAENDER
0,0	0,0	-	-	0,0	0,3	0,1	0,2	WEIBLICH	
0,0	0,0	0,0	-	0,0	0,4	0,2	0,2	INSGESAMT	
0,0	0,3	0,3	0,0	-	14,2	13,9	0,2	MAENNLICH	ZUSAMMEN
2,7	0,1	0,1	0,0	0,0	88,7	31,6	57,1	WEIBLICH	
2,7	0,4	0,4	0,0	0,0	102,8	45,5	57,3	INSGESAMT	

6. WOHNBEVÖLKERUNG NACH ALTERSGRUPPEN, STAATSANGEHÖRIGKEIT,

IN

ALTER VON ... BIS UNTER ... JAHREN	STAATSANGEHÖRIGKEIT	GESCHLECHT	WOHNBE							
			INSGESAMT					ERWERBSTÄETIGE		
			INSGESAMT	DARUNTER VERHEI- RATET	DAVON MIT UEBERWIEGENDEM LEBENSUNTERHALT DURCH			ZUSAMMEN	DAVON MIT UEBERWIE- LEBENSUNTERHALT	
					ERWERBS- TÄETIGKEIT, ARBEITS- LOSENGELD/ - HILFE	RENTE UND DERGL.	ANGE- HÖERIGE		ERWERBS- TÄETIGKEIT, ARBEITS- LOSENGELD/ - HILFE	RENTE UND DERGL.
RHEINLAND-										
60 - 65 DEUTSCHE	MAENNLICH	92,2	81,5	56,8	35,1	0,3	59,9	56,7	3,4	
	WEIBLICH	126,0	69,5	17,7	54,5	53,8	23,1	17,6	3,9	
	INSGESAMT	218,2	151,0	74,5	89,6	54,1	83,0	74,1	7,3	
	AUSLAENDER	MAENNLICH	0,7	0,5	0,5	0,2	0,0	0,5	0,5	0,0
		WEIBLICH	0,5	0,2	0,1	0,2	0,2	0,1	0,1	0,0
		INSGESAMT	1,2	0,8	0,6	0,4	0,2	0,6	0,6	0,0
	ZUSAMMEN	MAENNLICH	92,9	82,0	57,4	35,3	0,3	60,5	57,0	3,4
		WEIBLICH	126,5	69,7	17,8	54,7	54,0	23,2	17,7	3,9
		INSGESAMT	219,4	151,8	75,1	90,0	54,3	83,7	74,7	7,3
65 - 70 DEUTSCHE	MAENNLICH	81,9	68,4	10,2	71,4	0,3	19,1	10,2	8,9	
	WEIBLICH	107,9	49,7	6,6	64,3	37,0	11,2	6,6	3,8	
	INSGESAMT	189,8	118,2	16,8	135,7	37,3	30,2	16,7	12,7	
	AUSLAENDER	MAENNLICH	0,4	0,3	0,1	0,3	0,0	0,1	0,1	0,0
		WEIBLICH	0,4	0,2	0,0	0,3	0,1	0,0	0,0	0,0
		INSGESAMT	0,8	0,4	0,1	0,6	0,1	0,2	0,1	0,0
	ZUSAMMEN	MAENNLICH	82,3	68,7	10,3	71,8	0,3	19,2	10,3	8,9
		WEIBLICH	108,3	49,9	6,6	64,6	37,1	11,2	6,6	3,8
		INSGESAMT	190,6	118,6	16,9	136,3	37,4	30,4	16,9	12,7
70 - 75 DEUTSCHE	MAENNLICH	52,3	39,9	3,4	48,7	0,2	8,1	3,4	4,7	
	WEIBLICH	81,6	27,7	2,8	58,0	20,8	5,5	2,8	2,4	
	INSGESAMT	133,9	67,6	6,2	106,7	21,0	13,5	6,2	7,0	
	AUSLAENDER	MAENNLICH	0,2	0,2	0,0	0,2	0,0	0,0	0,0	0,0
		WEIBLICH	0,4	0,1	0,0	0,3	0,1	0,0	0,0	0,0
		INSGESAMT	0,6	0,3	0,0	0,5	0,1	0,1	0,0	0,0
	ZUSAMMEN	MAENNLICH	52,5	40,1	3,4	48,9	0,2	8,1	3,4	4,7
		WEIBLICH	82,0	27,8	2,8	58,3	20,9	5,5	2,8	2,4
		INSGESAMT	134,4	67,9	6,2	107,2	21,1	13,6	6,2	7,0
75 UND MEHR DEUTSCHE	MAENNLICH	51,8	29,2	1,7	49,5	0,6	4,3	1,7	2,6	
	WEIBLICH	93,8	15,7	1,5	79,4	12,9	3,1	1,5	1,6	
	INSGESAMT	145,6	45,0	3,2	128,9	13,5	7,5	3,2	4,2	
	AUSLAENDER	MAENNLICH	0,2	0,1	0,0	0,2	0,0	0,0	0,0	0,0
		WEIBLICH	0,4	0,1	0,0	0,3	0,1	0,0	0,0	0,0
		INSGESAMT	0,6	0,2	0,0	0,5	0,1	0,0	0,0	0,0
	ZUSAMMEN	MAENNLICH	52,0	29,4	1,7	49,7	0,6	4,4	1,7	2,6
		WEIBLICH	94,2	15,8	1,5	79,7	13,0	3,2	1,5	1,6
		INSGESAMT	146,2	45,2	3,2	129,4	13,6	7,5	3,2	4,2
INSGESAMT DEUTSCHE	MAENNLICH	1 687,1	870,3	900,2	250,8	536,0	959,5	897,9	26,1	
	WEIBLICH	1 877,1	888,6	430,5	334,5	1 112,1	509,3	429,6	19,6	
	INSGESAMT	3 564,2	1 758,9	1 330,7	585,3	1 648,1	1 468,7	1 327,5	45,7	
	AUSLAENDER	MAENNLICH	51,1	28,8	39,8	2,0	9,3	40,1	39,7	0,2
		WEIBLICH	30,1	14,4	13,8	1,7	14,6	14,3	13,8	0,1
		INSGESAMT	81,3	43,2	53,6	3,8	23,9	54,4	53,5	0,3
	INSGESAMT	MAENNLICH	1 738,2	899,2	940,0	252,8	545,4	999,6	937,5	26,2
		WEIBLICH	1 907,2	903,0	444,3	336,2	1 126,7	523,5	443,4	19,8
		INSGESAMT	3 645,4	1 802,2	1 384,3	589,1	1 672,0	1 523,1	1 380,9	46,0

BETEILIGUNG AM ERWERBSLEBEN UND UEBERWIEGENDEM LEBENSUNTERHALT

1 000

VOELKERUNG									GESCHLECHT	ALTER VON ... BIS UNTER ... JAHREN	STAATSANGEHOERIGKEIT
GENDEM DURCH	ZUSAMMEN	ERWERBSLOSE			NICHTERWERBSPERSONEN						
		DAVON MIT UEBERWIEGENDEM LEBENSUNTERHALT DURCH			ZUSAMMEN	DAVON MIT UEBERWIE- GENDEM LEBENSUNTERHALT DURCH					
		ARBEITS- LOSENGELD/ -HILFE	RENTE UND DERGL.	ANGE- HOERIGE		RENTE UND DERGL.	ANGE- HOERIGE				
PFALZ											
0,0	0,4	0,4	0,0	-	31,9	31,6	0,3	MAENNLICH	60 - 65 DEUTSCHE		
1,6	0,0	0,0	0,0	0,0	102,9	50,7	52,2	WEIBLICH			
1,6	0,5	0,4	0,0	0,0	134,8	82,3	52,5	INSGESAMT			
0,0	0,0	0,0	-	-	0,2	0,2	0,0	MAENNLICH	AUSLAENDER		
0,0	0,0	-	0,0	-	0,3	0,2	0,2	WEIBLICH			
0,0	0,0	0,0	0,0	-	0,5	0,3	0,2	INSGESAMT			
0,0	0,4	0,4	0,0	-	32,1	31,8	0,3	MAENNLICH	ZUSAMMEN		
1,6	0,1	0,0	0,0	0,0	103,2	50,8	52,4	WEIBLICH			
1,6	0,5	0,4	0,0	0,0	135,3	82,6	52,7	INSGESAMT			
0,0	0,0	0,0	0,0	0,0	62,8	62,5	0,2	MAENNLICH	65 - 70 DEUTSCHE		
0,8	0,0	0,0	0,0	0,0	96,7	60,5	36,2	WEIBLICH			
0,8	0,0	0,0	0,0	0,0	159,5	123,0	36,4	INSGESAMT			
-	0,0	-	0,0	-	0,3	0,3	0,0	MAENNLICH	AUSLAENDER		
0,0	-	-	-	-	0,3	0,3	0,1	WEIBLICH			
0,0	0,0	-	0,0	-	0,7	0,6	0,1	INSGESAMT			
0,0	0,0	0,0	0,0	0,0	63,1	62,8	0,2	MAENNLICH	ZUSAMMEN		
0,8	0,0	0,0	0,0	0,0	97,1	60,8	36,3	WEIBLICH			
0,8	0,0	0,0	0,0	0,0	160,1	123,6	36,5	INSGESAMT			
0,0	0,0	0,0	0,0	-	44,2	44,0	0,2	MAENNLICH	70 - 75 DEUTSCHE		
0,3	0,0	-	0,0	0,0	76,1	55,7	20,5	WEIBLICH			
0,3	0,0	0,0	0,0	0,0	120,3	99,7	20,7	INSGESAMT			
-	-	-	-	-	0,2	0,2	0,0	MAENNLICH	AUSLAENDER		
0,0	-	-	-	-	0,3	0,3	0,1	WEIBLICH			
0,0	-	-	-	-	0,5	0,4	0,1	INSGESAMT			
0,0	0,0	0,0	0,0	-	44,4	44,2	0,2	MAENNLICH	ZUSAMMEN		
0,3	0,0	-	0,0	0,0	76,5	55,9	20,5	WEIBLICH			
0,3	0,0	0,0	0,0	0,0	120,8	100,1	20,7	INSGESAMT			
0,0	0,0	-	0,0	-	47,4	46,8	0,6	MAENNLICH	75 UND MEHR DEUTSCHE		
0,1	0,0	0,0	0,0	-	90,7	77,9	12,8	WEIBLICH			
0,1	0,0	0,0	0,0	-	138,1	124,7	13,4	INSGESAMT			
-	-	-	-	-	0,2	0,2	0,0	MAENNLICH	AUSLAENDER		
-	0,0	-	0,0	-	0,4	0,3	0,1	WEIBLICH			
-	0,0	-	0,0	-	0,6	0,5	0,1	INSGESAMT			
0,0	0,0	-	0,0	-	47,6	47,0	0,6	MAENNLICH	ZUSAMMEN		
0,1	0,0	0,0	0,0	-	91,0	78,2	12,9	WEIBLICH			
0,1	0,0	0,0	0,0	-	138,7	125,2	13,4	INSGESAMT			
35,5	2,7	2,4	0,2	0,1	724,9	224,6	500,4	MAENNLICH	INSGESAMT DEUTSCHE		
60,0	1,1	0,9	0,1	0,1	1 366,7	314,8	1 051,9	WEIBLICH			
95,6	3,8	3,3	0,3	0,3	2 091,6	539,4	1 552,3	INSGESAMT			
0,3	0,1	0,1	0,0	0,0	10,9	1,8	9,0	MAENNLICH	AUSLAENDER		
0,3	0,1	0,0	0,0	0,0	15,8	1,6	14,2	WEIBLICH			
0,6	0,2	0,1	0,0	0,0	26,7	3,4	23,2	INSGESAMT			
35,8	2,8	2,5	0,2	0,1	735,8	226,4	509,4	MAENNLICH	INSGESAMT		
60,4	1,2	0,9	0,1	0,2	1 382,5	316,4	1 066,1	WEIBLICH			
96,2	4,0	3,4	0,3	0,3	2 118,3	542,8	1 575,5	INSGESAMT			

6. WOHNBEVÖLKERUNG NACH ALTERSGRUPPEN, STAATSANGEHÖRIGKEIT,

IN

ALTER VON ... BIS UNTER ... JAHREN	GESCHLECHT	WOHNBE							
		INSGESAMT						ERWERBSTAETIGE	
		INSGESAMT	DARUNTER VERHEI- RATET	DAVON MIT UEBERWIEGENDEM LEBENSUNTERHALT DURCH			ZUSAMMEN	DAVON MIT UEBERWIE- LEBENSUNTERHALT	
				ERWERBS- TAEITIGKEIT, ARBEITS- LOSENGELD/ - HILFE	RENTE UND DERGL.	ANGE- HOERIGE		ERWERBS- TAEITIGKEIT, ARBEITS- LOSENGELD/ - HILFE	RENTE UND DERGL.
STAATSANGEHÖRIGKEIT									

BADEN-

UNTER 15 DEUTSCHE	MAENNLICH	1 048,8	-	-	-	11,5	1 037,4	-	-	-
	WEIBLICH	998,5	-	-	-	9,4	989,1	-	-	-
	INSGESAMT	2 047,3	-	-	-	20,9	2 026,4	-	-	-
AUSLAENDER	MAENNLICH	56,9	-	-	-	0,4	56,4	-	-	-
	WEIBLICH	54,8	0,0	-	-	0,4	54,4	-	-	-
	INSGESAMT	111,7	0,0	-	-	0,8	110,8	-	-	-
ZUSAMMEN	MAENNLICH	1 105,7	-	-	-	11,9	1 093,8	-	-	-
	WEIBLICH	1 053,3	0,0	-	-	9,8	1 043,5	-	-	-
	INSGESAMT	2 158,9	0,0	-	-	21,7	2 137,3	-	-	-
15 - 20 DEUTSCHE	MAENNLICH	282,5	1,6	110,2	5,3	167,0	175,6	110,1	1,6	
	WEIBLICH	273,0	16,4	125,9	4,4	142,7	165,9	125,8	0,6	
	INSGESAMT	555,4	18,1	236,2	9,6	309,6	341,4	235,9	2,2	
AUSLAENDER	MAENNLICH	23,8	0,8	19,8	0,3	3,7	21,0	19,7	0,1	
	WEIBLICH	24,8	6,2	19,8	0,4	4,7	20,4	19,7	0,1	
	INSGESAMT	48,6	7,0	39,5	0,7	8,4	41,4	39,5	0,2	
ZUSAMMEN	MAENNLICH	306,3	2,4	130,0	5,6	170,7	196,5	129,9	1,7	
	WEIBLICH	297,8	22,7	145,7	4,7	147,3	186,3	145,6	0,7	
	INSGESAMT	604,1	25,1	275,7	10,3	318,0	382,8	275,4	2,4	
20 - 25 DEUTSCHE	MAENNLICH	243,6	52,6	197,3	9,9	36,4	201,7	197,1	0,8	
	WEIBLICH	241,5	124,7	161,7	5,0	74,8	168,9	161,5	0,4	
	INSGESAMT	485,1	177,3	359,0	14,9	111,2	370,6	358,5	1,1	
AUSLAENDER	MAENNLICH	51,8	15,5	48,9	0,9	2,0	49,1	48,9	0,1	
	WEIBLICH	41,1	25,9	34,3	0,6	6,2	34,5	34,2	0,1	
	INSGESAMT	92,9	41,4	83,2	1,5	8,2	83,7	83,1	0,2	
ZUSAMMEN	MAENNLICH	295,4	68,1	246,3	10,8	38,4	250,9	245,9	0,9	
	WEIBLICH	282,6	150,6	196,0	5,6	81,0	203,4	195,7	0,5	
	INSGESAMT	578,0	218,7	442,2	16,4	119,3	454,3	441,6	1,4	
25 - 30 DEUTSCHE	MAENNLICH	284,8	181,5	263,0	8,4	13,4	263,9	262,6	0,8	
	WEIBLICH	284,2	231,0	141,3	4,3	138,6	157,8	141,1	0,4	
	INSGESAMT	568,9	412,5	404,3	12,7	152,0	421,7	403,8	1,2	
AUSLAENDER	MAENNLICH	66,1	44,5	63,8	1,1	1,3	63,9	63,7	0,2	
	WEIBLICH	33,9	27,1	27,1	0,4	6,3	27,4	27,1	0,1	
	INSGESAMT	100,0	71,5	90,9	1,5	7,6	91,3	90,8	0,2	
ZUSAMMEN	MAENNLICH	350,9	225,9	326,8	9,5	14,7	327,8	326,3	0,9	
	WEIBLICH	318,1	258,1	168,4	4,7	144,9	185,2	168,2	0,5	
	INSGESAMT	669,0	484,0	495,2	14,2	159,6	513,0	494,6	1,4	
30 - 35 DEUTSCHE	MAENNLICH	336,9	276,0	329,4	4,9	2,6	329,8	329,1	0,6	
	WEIBLICH	330,5	287,4	140,0	5,4	185,2	164,3	139,9	0,6	
	INSGESAMT	667,5	563,4	469,4	10,3	187,7	494,0	468,9	1,2	
AUSLAENDER	MAENNLICH	68,6	57,9	67,4	0,7	0,5	67,5	67,4	0,1	
	WEIBLICH	28,0	23,5	22,7	0,3	5,1	22,9	22,6	0,1	
	INSGESAMT	96,6	81,4	90,1	0,9	5,6	90,4	90,0	0,2	
ZUSAMMEN	MAENNLICH	405,6	333,9	396,9	5,6	3,1	397,3	396,4	0,7	
	WEIBLICH	358,5	310,9	162,7	5,7	190,2	187,2	162,5	0,7	
	INSGESAMT	764,1	644,8	559,5	11,2	193,3	584,4	558,9	1,3	

BETEILIGUNG AM ERWERBSLEBEN UND UEBERWIEGENDEM LEBENSUNTERHALT

1 000

VOELKERUNG									GESCHLECHT	ALTER VON ... BIS UNTER ... JAHREN	STAATSANGEHOERIGKEIT
ERWERBSLOSE					NICHTERWERBSPERSONEN						
GEMDEM DURCH	ZUSAMMEN	DAVON MIT UEBERWIEGENDEM LEBENSUNTERHALT DURCH			ZUSAMMEN	DAVON MIT UEBERWIE- GENDEM LEBENSUNTERHALT DURCH					
		ARBEITS- LOSENGELD/ -HILFE	RENTE UND DERGL.	ANGE- HOERIGE		RENTE UND DERGL.	ANGE- HOERIGE				
ANGE- HOERIGE											
WÜRTTEMBERG											
-	-	-	-	-	1 048,8	11,5	1 037,4	MAENNLICH	UNTER 15 DEUTSCHE		
-	-	-	-	-	998,5	9,4	989,1	WEIBLICH			
-	-	-	-	-	2 047,3	20,9	2 026,4	INSGESAMT			
-	-	-	-	-	56,9	0,4	56,4	MAENNLICH	AUSLAENDER		
-	-	-	-	-	54,8	0,4	54,4	WEIBLICH			
-	-	-	-	-	111,7	0,8	110,8	INSGESAMT			
-	-	-	-	-	1 105,7	11,9	1 093,8	MAENNLICH	ZUSAMMEN		
-	-	-	-	-	1 053,3	9,8	1 043,5	WEIBLICH			
-	-	-	-	-	2 158,9	21,7	2 137,3	INSGESAMT			
63,8	0,5	0,1	0,0	0,4	106,4	3,6	102,8	MAENNLICH	15 - 20 DEUTSCHE		
39,4	0,5	0,1	0,0	0,3	106,7	3,7	102,9	WEIBLICH			
103,3	1,0	0,2	0,0	0,7	213,1	7,4	205,7	INSGESAMT			
1,1	0,1	0,0	0,0	0,1	2,7	0,2	2,5	MAENNLICH	AUSLAENDER		
0,6	0,3	0,0	0,0	0,2	4,2	0,3	3,9	WEIBLICH			
1,7	0,4	0,1	0,0	0,3	6,8	0,5	6,3	INSGESAMT			
65,0	0,7	0,2	0,0	0,5	109,1	3,9	105,2	MAENNLICH	ZUSAMMEN		
40,0	0,7	0,1	0,0	0,5	110,8	4,0	106,8	WEIBLICH			
105,0	1,4	0,3	0,1	1,0	219,9	7,9	212,0	INSGESAMT			
3,9	0,6	0,3	0,1	0,2	41,3	9,0	32,2	MAENNLICH	20 - 25 DEUTSCHE		
7,0	0,5	0,2	0,0	0,3	72,1	4,6	67,5	WEIBLICH			
10,9	1,1	0,5	0,1	0,5	113,4	13,6	99,7	INSGESAMT			
0,1	0,1	0,1	0,0	0,0	2,6	0,8	1,8	MAENNLICH	AUSLAENDER		
0,2	0,3	0,0	0,0	0,2	6,3	0,5	5,8	WEIBLICH			
0,3	0,4	0,1	0,0	0,3	8,9	1,3	7,6	INSGESAMT			
4,1	0,7	0,3	0,1	0,3	43,8	9,8	34,0	MAENNLICH	ZUSAMMEN		
7,2	0,8	0,2	0,0	0,5	78,4	5,1	73,3	WEIBLICH			
11,3	1,5	0,6	0,1	0,8	122,3	14,9	107,3	INSGESAMT			
0,5	0,8	0,4	0,1	0,3	20,1	7,5	12,6	MAENNLICH	25 - 30 DEUTSCHE		
16,2	0,5	0,1	0,0	0,3	125,9	3,8	122,1	WEIBLICH			
16,7	1,3	0,5	0,1	0,6	146,0	11,4	134,6	INSGESAMT			
0,1	0,1	0,0	0,0	0,0	2,1	0,9	1,2	MAENNLICH	AUSLAENDER		
0,3	0,3	0,0	0,0	0,2	6,2	0,4	5,9	WEIBLICH			
0,3	0,3	0,1	0,0	0,2	8,3	1,3	7,1	INSGESAMT			
0,6	0,9	0,4	0,1	0,3	22,2	8,4	13,8	MAENNLICH	ZUSAMMEN		
16,5	0,7	0,2	0,0	0,5	132,1	4,2	127,9	WEIBLICH			
17,1	1,6	0,6	0,2	0,8	154,3	12,7	141,7	INSGESAMT			
0,1	0,7	0,4	0,1	0,2	6,5	4,2	2,2	MAENNLICH	30 - 35 DEUTSCHE		
23,8	0,4	0,1	0,0	0,2	165,9	4,7	161,2	WEIBLICH			
23,9	1,0	0,5	0,2	0,4	172,4	9,0	163,4	INSGESAMT			
0,0	0,1	0,1	0,0	0,0	1,0	0,5	0,5	MAENNLICH	AUSLAENDER		
0,2	0,2	0,0	0,0	0,2	4,9	0,2	4,7	WEIBLICH			
0,2	0,3	0,1	0,0	0,2	5,9	0,7	5,2	INSGESAMT			
0,2	0,8	0,4	0,2	0,2	7,5	4,8	2,7	MAENNLICH	ZUSAMMEN		
24,0	0,6	0,2	0,0	0,4	170,8	5,0	165,9	WEIBLICH			
24,2	1,3	0,6	0,2	0,6	178,3	9,7	168,6	INSGESAMT			

IN

ALTER VON ... BIS UNTER ... JAHREN	STAATSANGEHÖRIGKEIT	GESCHLECHT	WOHNBE							
			INSGESAMT					ERWERBSTÄTIGE		
			INSGESAMT	DARUNTER VERHEI- RATET	DAVON MIT UEBERWIEGENDEM LEBENSUNTERHALT DURCH			ZUSAMMEN	DAVON MIT UEBERWIE- LEBENSUNTERHALT	
					ERWERBS- TÄTIGKEIT, ARBEITS- LOSENGELD/ - HILFE	RENTE UND DERGL.	ANGE- HÖRIGE		ERWERBS- TÄTIGKEIT, ARBEITS- LOSENGELD/ - HILFE	RENTE UND DERGL.
BADEN-										
35 - 40										
DEUTSCHE	MAENNLICH		270,3	239,3	265,0	4,3	1,0	265,3	264,	0,5
	WEIBLICH		260,2	224,1	115,9	5,6	138,7	135,7	115,8	0,8
	INSGESAMT		530,4	463,4	380,8	9,9	139,7	401,0	380,4	1,3
AUSLAENDER	MAENNLICH		53,7	47,8	53,1	0,4	0,2	53,1	53,1	0,1
	WEIBLICH		20,4	17,1	16,9	0,2	3,3	17,0	16,8	0,0
	INSGESAMT		74,1	64,9	70,0	0,6	3,5	70,2	69,9	0,1
ZUSAMMEN	MAENNLICH		324,0	287,1	318,1	4,7	1,2	318,4	317,7	0,6
	WEIBLICH		280,6	241,2	132,7	5,8	142,0	152,7	132,6	0,8
	INSGESAMT		604,5	528,3	450,8	10,5	143,2	471,1	450,4	1,4
40 - 45										
DEUTSCHE	MAENNLICH		256,1	234,5	249,7	5,6	0,7	250,3	249,4	0,8
	WEIBLICH		270,3	223,2	129,2	8,5	132,6	149,0	129,1	1,4
	INSGESAMT		526,3	457,7	378,8	14,2	133,3	399,3	378,5	2,2
AUSLAENDER	MAENNLICH		34,6	31,4	34,2	0,3	0,1	34,2	34,2	0,1
	WEIBLICH		14,4	11,7	11,6	0,2	2,6	11,7	11,6	0,0
	INSGESAMT		49,0	43,1	45,8	0,6	2,7	46,0	45,7	0,1
ZUSAMMEN	MAENNLICH		290,7	265,8	283,9	6,0	0,8	284,6	283,6	0,9
	WEIBLICH		284,7	234,9	140,7	8,8	135,2	160,7	140,6	1,4
	INSGESAMT		575,4	500,8	424,6	14,7	136,0	445,2	424,2	2,3
45 - 50										
DEUTSCHE	MAENNLICH		210,4	195,3	201,4	8,5	0,6	202,7	201,1	1,5
	WEIBLICH		297,9	228,5	147,6	18,2	132,1	167,7	147,5	3,2
	INSGESAMT		508,3	423,8	349,0	26,7	132,7	370,4	348,6	4,7
AUSLAENDER	MAENNLICH		20,9	18,6	20,4	0,4	0,1	20,4	20,4	0,1
	WEIBLICH		9,6	7,2	7,2	0,3	2,1	7,3	7,2	0,0
	INSGESAMT		30,5	25,8	27,6	0,7	2,2	27,7	27,5	0,1
ZUSAMMEN	MAENNLICH		231,3	213,9	221,8	8,9	0,6	223,2	221,5	1,6
	WEIBLICH		307,5	235,7	154,8	18,4	134,3	174,9	154,6	3,2
	INSGESAMT		538,8	449,6	376,5	27,4	134,9	398,1	376,1	4,8
50 - 55										
DEUTSCHE	MAENNLICH		135,8	125,8	126,5	8,9	0,3	127,9	126,4	1,5
	WEIBLICH		198,6	137,5	89,2	26,5	82,9	101,7	89,1	4,1
	INSGESAMT		334,4	263,3	215,7	35,5	83,3	229,6	215,5	5,6
AUSLAENDER	MAENNLICH		9,6	8,5	9,3	0,3	0,0	9,3	9,3	0,0
	WEIBLICH		4,1	2,9	2,7	0,3	1,2	2,8	2,7	0,0
	INSGESAMT		13,8	11,3	12,0	0,6	1,2	12,1	12,0	0,1
ZUSAMMEN	MAENNLICH		145,5	134,2	135,8	9,2	0,4	137,2	135,7	1,5
	WEIBLICH		202,7	140,4	91,9	26,8	84,1	104,4	91,8	4,1
	INSGESAMT		348,2	274,6	227,7	36,0	84,4	241,6	227,5	5,7
55 - 60										
DEUTSCHE	MAENNLICH		210,2	192,6	184,7	25,1	0,4	188,3	184,4	3,8
	WEIBLICH		297,5	182,6	107,9	70,6	118,9	125,9	107,8	9,1
	INSGESAMT		507,7	375,3	292,6	95,7	119,3	314,2	292,2	12,9
AUSLAENDER	MAENNLICH		7,3	6,0	6,8	0,4	0,1	6,8	6,8	0,0
	WEIBLICH		3,2	1,9	1,6	0,5	1,2	1,6	1,6	0,0
	INSGESAMT		10,5	8,0	8,4	0,9	1,2	8,5	8,4	0,1
ZUSAMMEN	MAENNLICH		217,5	198,7	191,5	25,5	0,5	195,1	191,2	3,9
	WEIBLICH		300,7	184,6	109,5	71,1	120,1	127,5	109,4	9,1
	INSGESAMT		518,2	383,2	301,0	96,6	120,6	322,7	300,6	13,0

BETEILIGUNG AM ERWERBSLEBEN UND UEBERWIEGENDEM LEBENSUNTERHALT

1 000.

VOELKERUNG								GESCHLECHT	ALTER VON ... BIS UNTER ... JAHREN	STAATSANGEHOERIGKEIT
ERWERBSLOSE					NICHTERWERBSPERSONEN					
GENDEM DURCH	ZUSAMMEN	DAVON MIT UEBERWIEGENDEM LEBENSUNTERHALT DURCH			ZUSAMMEN	DAVON MIT UEBERWIE- GENDEM LEBENSUNTERHALT DURCH				
ANGE- HOERIGE		ARBEITS- LOSEGELD/ -HILFE	RENTE UND DERGL.	ANGE- HOERIGE		RENTE UND DERGL.	ANGE- HOERIGE			

WÜRTTEMBERG

0,1	0,5	0,3	0,1	0,1	4,5	3,6	0,8	MAENNLICH	35 - 40	DEUTSCHE
19,1	0,3	0,1	0,0	0,1	124,2	4,8	119,4	WEIBLICH		
19,2	0,8	0,4	0,2	0,2	128,7	8,4	120,3	INSGESAMT		
0,0	0,1	0,0	0,0	0,0	0,5	0,3	0,2	MAENNLICH	AUSLAENDER	
0,2	0,1	0,0	0,0	0,1	3,2	0,2	3,0	WEIBLICH		
0,2	0,2	0,1	0,0	0,1	3,7	0,5	3,2	INSGESAMT		
0,1	0,6	0,4	0,1	0,1	5,0	4,0	1,0	MAENNLICH	ZUSAMMEN	
19,3	0,4	0,1	0,0	0,2	127,4	4,9	122,5	WEIBLICH		
19,4	1,0	0,5	0,2	0,3	132,4	8,9	123,5	INSGESAMT		
0,1	0,5	0,3	0,1	0,1	5,3	4,7	0,6	MAENNLICH	40 - 45	DEUTSCHE
18,5	0,3	0,1	0,1	0,1	121,0	7,1	114,0	WEIBLICH		
18,6	0,7	0,4	0,2	0,2	126,3	11,8	114,6	INSGESAMT		
0,0	0,1	0,0	0,0	0,0	0,3	0,3	0,1	MAENNLICH	AUSLAENDER	
0,2	0,1	0,0	-	0,1	2,6	0,2	2,4	WEIBLICH		
0,2	0,2	0,0	0,0	0,1	2,9	0,5	2,4	INSGESAMT		
0,1	0,5	0,3	0,2	0,1	5,6	4,9	0,7	MAENNLICH	ZUSAMMEN	
18,6	0,4	0,1	0,1	0,2	123,6	7,3	116,3	WEIBLICH		
18,7	0,9	0,4	0,2	0,3	129,2	12,2	117,0	INSGESAMT		
0,1	0,4	0,2	0,1	0,0	7,3	6,9	0,4	MAENNLICH	45 - 50	DEUTSCHE
17,0	0,3	0,1	0,1	0,1	129,9	14,9	115,0	WEIBLICH		
17,1	0,7	0,4	0,2	0,2	137,2	21,8	115,4	INSGESAMT		
0,0	0,1	0,0	0,0	0,0	0,4	0,3	0,0	MAENNLICH	AUSLAENDER	
0,1	0,1	0,0	0,0	0,1	2,2	0,3	2,0	WEIBLICH		
0,1	0,1	0,1	0,0	0,1	2,6	0,6	2,0	INSGESAMT		
0,1	0,5	0,3	0,1	0,1	7,7	7,2	0,5	MAENNLICH	ZUSAMMEN	
17,1	0,4	0,1	0,1	0,2	132,1	15,2	116,9	WEIBLICH		
17,2	0,9	0,4	0,2	0,2	139,8	22,4	117,4	INSGESAMT		
0,0	0,3	0,1	0,1	0,0	7,6	7,4	0,3	MAENNLICH	50 - 55	DEUTSCHE
8,5	0,2	0,1	0,1	0,1	96,7	22,4	74,4	WEIBLICH		
8,5	0,5	0,2	0,2	0,1	104,4	29,7	74,7	INSGESAMT		
-	0,1	0,0	0,0	0,0	0,3	0,2	0,0	MAENNLICH	AUSLAENDER	
0,1	0,1	0,0	0,0	0,0	1,3	0,3	1,1	WEIBLICH		
0,1	0,1	0,0	0,0	0,1	1,6	0,5	1,1	INSGESAMT		
0,0	0,3	0,2	0,1	0,0	7,9	7,6	0,3	MAENNLICH	ZUSAMMEN	
8,5	0,3	0,1	0,1	0,1	98,1	22,6	75,4	WEIBLICH		
8,5	0,6	0,2	0,2	0,1	106,0	30,2	75,8	INSGESAMT		
0,0	0,5	0,3	0,2	0,0	21,4	21,1	0,4	MAENNLICH	55 - 60	DEUTSCHE
9,0	0,3	0,1	0,1	0,1	171,3	61,4	109,9	WEIBLICH		
9,0	0,7	0,4	0,3	0,1	192,8	82,5	110,2	INSGESAMT		
0,0	0,0	0,0	0,0	0,0	0,4	0,4	0,0	MAENNLICH	AUSLAENDER	
0,0	0,0	0,0	0,0	0,0	1,5	0,4	1,1	WEIBLICH		
0,0	0,1	0,0	0,0	0,0	1,9	0,8	1,2	INSGESAMT		
0,0	0,5	0,3	0,2	0,0	21,9	21,5	0,4	MAENNLICH	ZUSAMMEN	
9,0	0,3	0,1	0,1	0,1	172,8	61,9	111,0	WEIBLICH		
9,1	0,8	0,4	0,3	0,1	194,7	83,3	111,4	INSGESAMT		

6. WOHNBEVÖLKERUNG NACH ALTERSGRUPPEN, STAATSANGEHÖRIGKEIT,

IN

ALTER VON ... BIS UNTER ... JAHREN	STAATSANGEHÖRIGKEIT	GESCHLECHT	WOHNRE							
			INSGESAMT					ERWERBSTÄTIGKE		
			INSGESAMT	DARUNTER VERHEI- RATET	DAVON MIT UEBERWIEGENDEM LEBENSUNTERHALT DURCH			ZUSAMMEN	DAVON MIT UEBERWIE- LEBENSUNTERHALT	
					ERWERBS- TÄTIGKEIT, ARBEITS- LOSENGELD/ - HILFE	RENTE UND DERGL.	ANGE- HÖRIGE		ERWERBS- TÄTIGKEIT, ARBEITS- LOSENGELD/ - HILFE	RENTE UND DERGL.
BADEN-										
60 - 65										
DEUTSCHE	MAENNLICH	207,6	185,1	149,0	58,0	0,6	156,1	148,8	7,3	
	WEIBLICH	284,6	154,7	47,9	132,9	103,8	63,8	47,8	11,1	
	INSGESAMT	492,2	339,8	196,9	190,9	104,4	219,9	196,6	18,4	
AUSLAENDER	MAENNLICH	3,4	2,6	2,7	0,6	0,1	2,7	2,7	0,1	
	WEIBLICH	2,3	1,0	0,6	0,8	0,9	0,6	0,6	0,0	
	INSGESAMT	5,7	3,6	3,3	1,4	1,0	3,3	3,2	0,1	
ZUSAMMEN	MAENNLICH	211,0	187,7	151,7	58,6	0,7	158,8	151,5	7,3	
	WEIBLICH	286,9	155,7	48,4	133,7	104,8	64,4	48,4	11,1	
	INSGESAMT	497,8	343,4	200,2	192,3	105,4	223,3	199,8	18,5	
65 - 70										
DEUTSCHE	MAENNLICH	175,8	149,7	29,5	145,8	0,5	53,1	29,5	23,6	
	WEIBLICH	237,8	107,5	16,3	158,1	63,4	30,1	16,2	11,7	
	INSGESAMT	413,6	257,1	45,8	303,9	63,9	83,1	45,7	35,2	
AUSLAENDER	MAENNLICH	1,6	1,1	0,5	1,0	0,1	0,6	0,5	0,1	
	WEIBLICH	1,7	0,6	0,2	1,0	0,5	0,2	0,2	0,0	
	INSGESAMT	3,3	1,7	0,7	2,0	0,6	0,8	0,7	0,1	
ZUSAMMEN	MAENNLICH	177,4	150,8	30,1	146,8	0,5	53,7	30,0	23,6	
	WEIBLICH	239,5	108,1	16,4	159,1	64,0	30,3	16,4	11,7	
	INSGESAMT	416,9	258,8	46,5	305,9	64,5	84,0	46,5	35,4	
70 - 75										
DEUTSCHE	MAENNLICH	111,8	87,8	8,3	103,2	0,3	21,4	8,3	13,1	
	WEIBLICH	180,8	60,6	6,1	139,2	35,5	14,3	6,1	7,3	
	INSGESAMT	292,6	148,4	14,4	242,4	35,8	35,6	14,4	20,4	
AUSLAENDER	MAENNLICH	0,9	0,6	0,1	0,7	0,0	0,2	0,1	0,0	
	WEIBLICH	1,4	0,3	0,1	1,0	0,3	0,1	0,1	0,0	
	INSGESAMT	2,3	0,9	0,2	1,7	0,4	0,3	0,2	0,1	
ZUSAMMEN	MAENNLICH	112,7	88,4	8,4	103,9	0,4	21,5	8,4	13,1	
	WEIBLICH	182,1	60,9	6,1	140,2	35,8	14,4	6,1	7,4	
	INSGESAMT	294,9	149,3	14,6	244,1	36,2	35,9	14,6	20,5	
75 UND MEHR										
DEUTSCHE	MAENNLICH	111,4	66,2	4,2	106,2	1,0	11,3	4,2	7,1	
	WEIBLICH	212,1	35,0	3,1	186,2	22,9	8,0	3,1	4,6	
	INSGESAMT	323,5	101,2	7,3	292,4	23,8	19,3	7,3	11,7	
AUSLAENDER	MAENNLICH	1,1	0,5	0,2	0,8	0,1	0,2	0,2	0,0	
	WEIBLICH	1,8	0,2	0,1	1,4	0,3	0,1	0,1	0,0	
	INSGESAMT	2,8	0,8	0,3	2,2	0,4	0,3	0,3	0,0	
ZUSAMMEN	MAENNLICH	112,4	66,7	4,4	107,0	1,1	11,5	4,4	7,1	
	WEIBLICH	213,9	35,2	3,1	187,6	23,2	8,1	3,1	4,6	
	INSGESAMT	326,3	101,9	7,5	294,6	24,2	19,6	7,5	11,7	
INSGESAMT										
DEUTSCHE	MAENNLICH	3 886,0	1 987,8	2 118,4	505,5	1 262,0	2 247,4	2 115,7	62,8	
	WEIBLICH	4 367,4	2 013,2	1 231,9	774,4	2 361,1	1 452,8	1 230,7	55,3	
	INSGESAMT	8 253,3	4 001,1	3 350,2	1 279,9	3 623,1	3 700,1	3 346,4	118,1	
AUSLAENDER	MAENNLICH	400,3	235,8	327,3	8,3	64,7	329,2	326,9	0,9	
	WEIBLICH	241,5	125,7	144,6	7,7	89,4	146,7	144,4	0,6	
	INSGESAMT	641,7	361,5	471,9	16,0	153,9	475,9	471,3	1,5	
INSGESAMT	MAENNLICH	4 286,2	2 223,6	2 445,6	513,9	1 326,7	2 576,5	2 442,6	63,7	
	WEIBLICH	4 608,8	2 139,0	1 376,5	782,1	2 450,5	1 599,5	1 375,1	55,8	
	INSGESAMT	8 895,0	4 362,6	3 822,1	1 296,0	3 777,0	4 176,1	3 817,7	119,6	

BETEILIGUNG AM ERWERBSLEBEN UND UEBERWIEGENDEM LEBENSUNTERHALT

1 000

VOELKERUNG									GESCHLECHT	ALTER VON ... BIS UNTER ... JAHREN	STAATSANGEHOERIGKEIT
ERWERBSLOSE					NICHTERWERBSPERSONEN						
GEMDEM DURCH	ZUSAMMEN	DAVON MIT UEBERWIEGENDEM LEBENSUNTERHALT DURCH			ZUSAMMEN	DAVON MIT UEBERWIE- GENDEM LEBENSUNTERHALT DURCH					
		ARBEITS- LOSENGELD/ -HILFE	RENTE UND DERGL.	ANGE- HOERIGE		RENTE UND DERGL.	ANGE- HOERIGE				
ANGE- HOERIGE											
WÜRTTEMBERG											
0,0	0,5	0,3	0,2	0,0	51,0	50,5	0,5	MAENNLICH	60 - 65	DEUTSCHE	
4,9	0,2	0,0	0,1	0,0	220,6	121,7	98,9	WEIBLICH			
5,0	0,6	0,3	0,3	0,1	271,6	172,2	99,4	INSGESAMT			
0,0	0,0	0,0	0,0	0,0	0,6	0,5	0,1	MAENNLICH	AUSLAENDER		
0,0	0,0	0,0	0,0	0,0	1,6	0,8	0,9	WEIBLICH			
0,0	0,1	0,0	0,0	0,1	2,2	1,3	0,9	INSGESAMT			
0,0	0,5	0,3	0,2	0,0	51,6	51,0	0,6	MAENNLICH	ZUSAMMEN		
4,9	0,2	0,0	0,1	0,1	222,3	122,5	99,7	WEIBLICH			
5,0	0,7	0,3	0,3	0,1	273,9	173,5	100,3	INSGESAMT			
0,0	0,2	0,0	0,2	0,0	122,5	122,1	0,4	MAENNLICH	65 - 70	DEUTSCHE	
2,1	0,1	0,0	0,1	0,0	207,7	146,4	61,3	WEIBLICH			
2,2	0,3	0,0	0,2	0,0	330,2	268,4	61,7	INSGESAMT			
0,0	0,0	0,0	0,0	0,0	1,0	0,9	0,1	MAENNLICH	AUSLAENDER		
0,0	0,0	0,0	0,0	0,0	1,4	0,9	0,5	WEIBLICH			
0,0	0,1	0,0	0,0	0,0	2,4	1,8	0,6	INSGESAMT			
0,0	0,2	0,0	0,2	0,0	123,5	123,0	0,5	MAENNLICH	ZUSAMMEN		
2,1	0,1	0,0	0,1	0,1	209,1	147,3	61,8	WEIBLICH			
2,2	0,4	0,0	0,3	0,1	332,6	270,3	62,3	INSGESAMT			
0,0	0,1	0,0	0,1	-	90,3	90,0	0,3	MAENNLICH	70 - 75	DEUTSCHE	
0,9	0,1	0,0	0,1	0,0	166,5	131,8	34,6	WEIBLICH			
0,9	0,2	0,0	0,2	0,0	256,8	221,9	34,9	INSGESAMT			
-	0,0	0,0	0,0	0,0	0,7	0,7	0,0	MAENNLICH	AUSLAENDER		
0,0	0,0	0,0	0,0	0,0	1,2	0,9	0,3	WEIBLICH			
0,0	0,1	0,0	0,0	0,0	1,9	1,6	0,3	INSGESAMT			
0,0	0,1	0,0	0,1	0,0	91,1	90,7	0,3	MAENNLICH	ZUSAMMEN		
0,9	0,1	0,0	0,1	0,0	167,7	132,8	34,9	WEIBLICH			
0,9	0,2	0,0	0,2	0,0	258,7	223,5	35,2	INSGESAMT			
0,0	0,1	0,0	0,1	0,0	100,0	99,1	0,9	MAENNLICH	75 UND MEHR	DEUTSCHE	
0,4	0,1	0,0	0,1	0,0	204,0	181,5	22,5	WEIBLICH			
0,4	0,2	0,0	0,2	0,0	304,0	280,6	23,4	INSGESAMT			
0,0	0,0	0,0	0,0	0,0	0,9	0,8	0,1	MAENNLICH	AUSLAENDER		
-	0,0	0,0	0,0	0,0	1,6	1,3	0,3	WEIBLICH			
0,0	0,0	0,0	0,0	0,0	2,5	2,1	0,4	INSGESAMT			
0,0	0,1	0,0	0,1	0,0	100,8	99,8	1,0	MAENNLICH	ZUSAMMEN		
0,4	0,1	0,0	0,1	0,0	205,6	182,9	22,8	WEIBLICH			
0,4	0,2	0,0	0,2	0,0	306,5	282,7	23,8	INSGESAMT			
68,8	5,5	2,7	1,5	1,3	1 633,1	441,2	1 191,9	MAENNLICH	INSGESAMT	DEUTSCHE	
166,8	3,6	1,1	0,7	1,7	2 911,0	718,4	2 192,6	WEIBLICH			
235,6	9,1	3,8	2,2	3,0	4 544,1	1 159,6	3 384,5	INSGESAMT			
1,4	0,9	0,4	0,2	0,3	70,2	7,2	63,0	MAENNLICH	AUSLAENDER		
1,8	1,6	0,2	0,1	1,2	93,2	7,1	86,1	WEIBLICH			
3,2	2,4	0,6	0,3	1,5	163,4	14,3	149,1	INSGESAMT			
70,2	6,4	3,1	1,7	1,6	1 703,3	448,5	1 254,9	MAENNLICH	INSGESAMT		
168,6	5,2	1,3	0,8	3,0	3 004,2	725,5	2 278,7	WEIBLICH			
238,8	11,5	4,4	2,5	4,6	4 707,5	1 173,9	3 533,6	INSGESAMT			

6. WOHNBEVÖLKERUNG NACH ALTERSGRUPPEN, STAATSANGEHÖRIGKEIT,

		IN							
		WOHNBE							
ALTER VON ... BIS UNTER ... JAHREN	GESCHLECHT	INSGESAMT						ERWERBSTÄTTIGE	
		INSGESAMT	DARUNTER VERHEI- RATET	DAVON MIT UEBERWIEGENDEM LEBENSUNTERHALT DURCH			ZUSAMMEN	DAVON MIT UEBERWIE- LEBENSUNTERHALT	
				ERWERBS- TÄTIGKEIT, ARBEITS- LOSEGELD/ - HILFE	RENTE UND DERGL.	ANGE- HÖRIGE		ERWERBS- TÄTIGKEIT, ARBEITS- LOSEGELD/ - HILFE	RENTE UND DERGL.
STAATSANGEHÖRIGKEIT									
BAY									
UNTER 15									
DEUTSCHE	MAENNLICH	1 238,3	-	-	13,8	1 224,4	-	-	-
	WEIBLICH	1 177,2	-	-	11,9	1 165,3	-	-	-
	INSGESAMT	2 415,5	-	-	25,7	2 389,7	-	-	-
AUSLAENDER	MAENNLICH	31,8	-	-	0,4	31,4	-	-	-
	WEIBLICH	30,2	0,0	-	0,5	29,7	-	-	-
	INSGESAMT	62,0	0,0	-	0,9	61,1	-	-	-
ZUSAMMEN	MAENNLICH	1 270,1	-	-	14,2	1 255,9	-	-	-
	WEIBLICH	1 207,4	0,0	-	12,4	1 195,0	-	-	-
	INSGESAMT	2 477,5	0,0	-	26,6	2 450,9	-	-	-
15 - 20									
DEUTSCHE	MAENNLICH	340,9	2,4	164,2	5,8	171,0	219,0	163,9	1,4
	WEIBLICH	325,8	25,3	176,3	5,9	143,6	208,8	176,1	0,8
	INSGESAMT	666,7	27,6	340,5	11,7	314,5	427,8	340,0	2,2
AUSLAENDER	MAENNLICH	12,3	0,4	9,1	0,3	3,0	9,8	9,0	0,1
	WEIBLICH	14,0	2,6	10,7	0,2	3,1	11,1	10,7	0,1
	INSGESAMT	26,3	2,9	19,7	0,5	6,0	20,9	19,7	0,1
ZUSAMMEN	MAENNLICH	353,2	2,7	173,2	6,1	173,9	228,9	172,9	1,5
	WEIBLICH	339,8	27,8	187,0	6,2	146,6	219,9	186,8	0,9
	INSGESAMT	693,1	30,5	360,2	12,2	320,6	448,7	359,7	2,3
20 - 25									
DEUTSCHE	MAENNLICH	312,7	74,5	266,3	10,0	36,5	270,3	265,7	0,8
	WEIBLICH	303,6	167,8	208,2	5,3	90,1	215,3	207,9	0,5
	INSGESAMT	616,3	242,3	474,5	15,3	126,6	485,6	473,6	1,3
AUSLAENDER	MAENNLICH	30,0	8,2	27,0	0,8	1,9	27,6	27,3	0,1
	WEIBLICH	27,2	13,1	23,0	0,5	3,7	23,1	23,0	0,1
	INSGESAMT	57,2	21,3	50,3	1,3	5,6	50,7	50,3	0,2
ZUSAMMEN	MAENNLICH	342,8	82,6	293,6	10,8	38,4	297,9	293,0	0,9
	WEIBLICH	330,8	180,9	231,2	5,8	93,8	238,4	230,8	0,5
	INSGESAMT	673,5	263,5	524,8	16,6	132,1	536,3	523,9	1,4
25 - 30									
DEUTSCHE	MAENNLICH	343,4	217,5	321,1	8,4	14,0	322,0	320,4	1,1
	WEIBLICH	337,9	271,8	184,2	4,9	148,8	198,6	183,8	0,6
	INSGESAMT	681,4	489,3	505,3	13,3	162,8	520,6	504,3	1,7
AUSLAENDER	MAENNLICH	41,8	25,8	39,6	1,0	1,3	39,7	39,5	0,1
	WEIBLICH	21,8	14,9	17,5	0,3	4,0	17,7	17,5	0,0
	INSGESAMT	63,6	40,7	57,1	1,3	5,3	57,4	57,0	0,2
ZUSAMMEN	MAENNLICH	385,3	243,2	360,6	9,4	15,3	361,8	359,9	1,2
	WEIBLICH	359,7	286,7	201,7	5,2	152,8	216,3	201,3	0,6
	INSGESAMT	745,0	530,0	562,4	14,6	168,0	578,0	561,3	1,8
30 - 35									
DEUTSCHE	MAENNLICH	395,6	318,3	387,3	5,6	2,7	387,8	386,6	1,1
	WEIBLICH	392,2	337,1	192,2	6,9	193,2	212,4	191,9	1,0
	INSGESAMT	787,8	655,4	579,5	12,5	195,8	600,3	578,5	2,1
AUSLAENDER	MAENNLICH	41,1	32,4	40,0	0,5	0,5	40,1	40,0	0,1
	WEIBLICH	16,7	12,6	13,5	0,2	3,0	13,6	13,4	0,0
	INSGESAMT	57,8	45,0	53,5	0,8	3,5	53,7	53,4	0,1
ZUSAMMEN	MAENNLICH	436,7	350,6	427,3	6,2	3,2	427,9	426,6	1,2
	WEIBLICH	408,9	349,7	205,7	7,1	196,1	226,1	205,3	1,0
	INSGESAMT	845,6	700,4	632,9	13,3	199,3	654,0	631,9	2,2

BETEILIGUNG AM ERWERBSLEBEN UND UEBERWIEGENDEM LEBENSUNTERHALT

1 000-

VOELKERUNG									GESCHLECHT	ALTER VON ... BIS UNTER ... JAHREN	STAATSANGEHOERIGKEIT
ERWERBSLOSE					NICHTERWERBSPERSONEN						
GEMDEN DURCH	ZUSAMMEN	DAVON MIT UEBERWIEGENDEM LEBENSUNTERHALT DURCH			ZUSAMMEN	DAVON MIT UEBERWIE- GEMDEM LEBENSUNTERHALT DURCH					
ANGE- HOERIGE		ARBEITS- LOSEGELD/ -HILFE	RENTE UND DERGL.	ANGE- HOERIGE		RENTE UND DERGL.	ANGE- HOERIGE				
ERN											
-	-	-	-	-	1 238,3	13,8	1 224,4	MAENNLICH	UNTER 15 DEUTSCHE		
-	-	-	-	-	1 177,2	11,9	1 165,3	WEIBLICH			
-	-	-	-	-	2 415,5	25,7	2 389,7	INSGESAMT			
-	-	-	-	-	31,8	0,4	31,4	MAENNLICH	AUSLAENDER		
-	-	-	-	-	30,2	0,5	29,7	WEIBLICH			
-	-	-	-	-	62,0	0,9	61,1	INSGESAMT			
-	-	-	-	-	1 270,1	14,2	1 255,9	MAENNLICH	ZUSAMMEN		
-	-	-	-	-	1 207,4	12,4	1 195,0	WEIBLICH			
-	-	-	-	-	2 477,5	26,6	2 450,9	INSGESAMT			
53,7	0,8	0,3	0,1	0,5	121,1	4,3	116,8	MAENNLICH	15 - 20 DEUTSCHE		
31,8	0,6	0,2	0,0	0,4	116,4	5,1	111,4	WEIBLICH			
85,6	1,4	0,5	0,1	0,9	237,5	9,4	228,1	INSGESAMT			
0,7	0,1	0,0	0,0	0,1	2,4	0,2	2,2	MAENNLICH	AUSLAENDER		
0,4	0,1	0,0	0,0	0,1	2,7	0,2	2,6	WEIBLICH			
1,1	0,3	0,0	0,0	0,2	5,1	0,4	4,7	INSGESAMT			
54,5	0,9	0,3	0,1	0,5	123,5	4,5	118,9	MAENNLICH	ZUSAMMEN		
32,3	0,8	0,2	0,0	0,5	119,2	5,3	113,9	WEIBLICH			
86,7	1,7	0,5	0,1	1,0	242,6	9,8	232,8	INSGESAMT			
3,8	1,0	0,6	0,1	0,4	41,4	9,1	32,3	MAENNLICH	20 - 25 DEUTSCHE		
6,9	0,9	0,4	0,1	0,5	87,5	4,8	82,7	WEIBLICH			
10,7	1,9	0,9	0,2	0,8	128,9	13,8	115,1	INSGESAMT			
0,2	0,2	0,0	0,1	0,0	2,3	0,6	1,7	MAENNLICH	AUSLAENDER		
0,1	0,2	0,0	0,0	0,1	3,8	0,4	3,4	WEIBLICH			
0,3	0,3	0,1	0,1	0,2	6,1	1,0	5,1	INSGESAMT			
4,0	1,2	0,6	0,2	0,4	43,7	9,7	34,0	MAENNLICH	ZUSAMMEN		
7,0	1,0	0,4	0,1	0,6	91,3	5,1	86,2	WEIBLICH			
11,0	2,2	1,0	0,3	1,0	135,0	14,9	120,2	INSGESAMT			
0,5	1,1	0,6	0,2	0,3	20,3	7,2	13,1	MAENNLICH	25 - 30 DEUTSCHE		
14,2	1,0	0,4	0,1	0,5	138,4	4,3	134,1	WEIBLICH			
14,7	2,1	1,0	0,2	0,8	158,7	11,4	147,2	INSGESAMT			
0,1	0,2	0,0	0,1	0,0	2,0	0,8	1,2	MAENNLICH	AUSLAENDER		
0,2	0,2	0,0	0,0	0,1	3,9	0,3	3,7	WEIBLICH			
0,2	0,3	0,1	0,1	0,2	5,9	1,0	4,9	INSGESAMT			
0,6	1,3	0,7	0,2	0,3	22,2	7,9	14,3	MAENNLICH	ZUSAMMEN		
14,3	1,1	0,4	0,1	0,7	142,3	4,5	137,8	WEIBLICH			
14,9	2,4	1,1	0,3	1,0	164,6	12,5	152,1	INSGESAMT			
0,1	1,0	0,7	0,2	0,2	6,7	4,4	2,4	MAENNLICH	30 - 35 DEUTSCHE		
19,6	0,8	0,3	0,1	0,4	179,0	5,9	173,1	WEIBLICH			
19,7	1,8	1,0	0,2	0,6	185,7	10,2	175,5	INSGESAMT			
0,0	0,1	0,0	0,0	0,0	0,9	0,4	0,5	MAENNLICH	AUSLAENDER		
0,1	0,1	0,0	0,0	0,1	2,9	0,2	2,8	WEIBLICH			
0,2	0,2	0,1	0,1	0,1	3,8	0,6	3,3	INSGESAMT			
0,1	1,1	0,7	0,2	0,2	7,6	4,8	2,9	MAENNLICH	ZUSAMMEN		
19,7	0,9	0,3	0,1	0,5	181,9	6,0	175,9	WEIBLICH			
19,9	2,0	1,0	0,3	0,7	189,6	10,8	178,8	INSGESAMT			

IN

ALTER VON ... BIS UNTER ... JAHREN		GESCHLECHT	WOHNBE							
			INSGESAMT					ERWERBSTAETIGE		
			INSGESAMT	DARUNTER VERHEI- RATET	DAVON MIT UEBERWIEGENDEM LEBENSUNTERHALT DURCH			ZUSAMMEN	DAVON MIT UEBERWIE- LEBENSUNTERHALT	
					ERWERBS- TAEITIGKEIT, ARBEITS- LOSENGELD/ - HILFE	RENTE UND DERGL.	ANGE- HOERIGE		ERWERBS- TAEITIGKEIT, ARBEITS- LOSENGELD/ - HILFE	RENTE UND DERGL.
STAATSANGEHÖRIGKEIT										
BAY										
35 - 40										
DEUTSCHE	MAENNLICH	312,4	272,9	305,9	5,3	1,2	306,7	305,	1,1	
	WEIBLICH	311,9	266,3	158,9	7,7	145,3	175,3	158,7	1,2	
	INSGESAMT	624,4	539,2	464,8	13,0	146,6	481,9	464,1	2,4	
AUSLAENDER	MAENNLICH	29,6	25,1	29,1	0,3	0,2	29,1	29,1	0,1	
	WEIBLICH	10,9	8,3	8,9	0,1	1,8	9,0	8,9	0,0	
	INSGESAMT	40,4	33,4	38,0	0,5	2,0	38,1	38,0	0,1	
ZUSAMMEN	MAENNLICH	342,0	298,0	335,0	5,6	1,4	335,8	334,5	1,2	
	WEIBLICH	322,8	274,6	167,8	7,9	147,2	184,3	167,5	1,2	
	INSGESAMT	664,8	572,6	502,8	13,5	148,5	520,1	502,0	2,5	
40 - 45										
DEUTSCHE	MAENNLICH	307,0	278,7	298,3	7,7	1,0	299,4	297,8	1,6	
	WEIBLICH	329,7	271,3	174,7	11,7	143,3	191,1	174,4	1,9	
	INSGESAMT	636,7	550,0	473,0	19,4	144,3	490,6	472,1	3,5	
AUSLAENDER	MAENNLICH	19,3	16,5	18,9	0,3	0,1	19,0	18,9	0,1	
	WEIBLICH	8,2	6,1	6,2	0,3	1,8	6,3	6,2	0,0	
	INSGESAMT	27,6	22,6	25,1	0,6	1,9	25,3	25,1	0,1	
ZUSAMMEN	MAENNLICH	326,3	295,2	317,2	8,0	1,1	318,4	316,7	1,7	
	WEIBLICH	337,9	277,4	180,9	12,0	145,1	197,5	180,6	1,9	
	INSGESAMT	664,2	572,6	498,1	20,0	146,1	515,9	497,2	3,6	
45 - 50										
DEUTSCHE	MAENNLICH	264,6	242,9	251,0	12,7	0,9	253,3	250,6	2,6	
	WEIBLICH	376,6	286,4	200,2	26,4	150,1	218,4	199,8	4,5	
	INSGESAMT	641,2	529,4	451,2	39,1	150,9	471,6	450,4	7,1	
AUSLAENDER	MAENNLICH	13,2	10,9	12,5	0,6	0,1	12,6	12,5	0,1	
	WEIBLICH	6,4	4,4	4,3	0,4	1,7	4,4	4,3	0,0	
	INSGESAMT	19,6	15,4	16,8	1,0	1,8	17,0	16,8	0,1	
ZUSAMMEN	MAENNLICH	277,7	253,9	263,5	13,3	0,9	265,8	263,1	2,7	
	WEIBLICH	383,0	290,9	204,4	26,8	151,8	222,8	204,1	4,5	
	INSGESAMT	660,7	544,7	468,0	40,0	152,7	488,6	467,2	7,2	
50 - 55										
DEUTSCHE	MAENNLICH	174,3	159,3	160,0	13,7	0,6	162,5	159,7	2,7	
	WEIBLICH	251,7	171,2	117,1	38,3	96,3	129,5	116,8	5,6	
	INSGESAMT	426,0	330,5	277,1	52,0	96,9	291,9	276,5	8,3	
AUSLAENDER	MAENNLICH	6,6	5,2	6,1	0,4	0,0	6,2	6,1	0,1	
	WEIBLICH	3,0	1,9	1,9	0,3	0,8	1,9	1,9	0,0	
	INSGESAMT	9,6	7,0	8,0	0,8	0,9	8,1	8,0	0,1	
ZUSAMMEN	MAENNLICH	180,9	164,5	166,1	14,1	0,6	168,6	165,8	2,8	
	WEIBLICH	254,7	173,0	119,0	38,6	97,1	131,4	118,7	5,6	
	INSGESAMT	435,6	337,5	285,1	52,8	97,7	300,0	284,5	8,4	
55 - 60										
DEUTSCHE	MAENNLICH	264,0	237,4	225,1	38,1	0,8	230,8	224,4	6,3	
	WEIBLICH	371,3	223,1	138,5	98,2	134,7	158,9	138,1	13,8	
	INSGESAMT	635,3	460,6	363,5	136,3	135,5	389,7	362,5	20,1	
AUSLAENDER	MAENNLICH	5,6	4,2	4,9	0,7	0,0	5,0	4,9	0,1	
	WEIBLICH	2,6	1,5	1,3	0,5	0,8	1,4	1,3	0,0	
	INSGESAMT	8,2	5,7	6,2	1,2	0,8	6,3	6,2	0,1	
ZUSAMMEN	MAENNLICH	269,6	241,7	230,0	38,8	0,8	235,8	229,3	6,4	
	WEIBLICH	374,0	224,6	139,8	98,7	135,5	160,3	139,4	13,8	
	INSGESAMT	643,6	466,2	369,7	137,5	136,4	396,1	368,7	20,2	

BETEILIGUNG AM ERWERBSLEBEN UND UEBERWIEGENDEM LEBENSUNTERHALT

1 000

VOELKERUNG									GESCHLECHT	ALTER VON ... BIS UNTER ... JAHREN	STAATSANGEHOERIGKEIT
GEMDEM DURCH	ERWERBSLOSE					NICHTERWERBSPERSONEN					
	ZUSAMMEN	DAVON MIT UEBERWIEGENDEM LEBENSUNTERHALT DURCH			ZUSAMMEN	DAVON MIT UEBERWIE- GENDEM LEBENSUNTERHALT DURCH					
		ARBEITS- LOSENGELD/ -HILFE	RENTE UND DERGL.	ANGE- HOERIGE		RENTE UND DERGL.	ANGE- HOERIGE				
ANGE- HOERIGE											
ERN											
0,1	0,8	0,5	0,1	0,1	5,0	4,0	1,0	MAENNLICH	35 - 40	DEUTSCHE	
15,4	0,6	0,2	0,1	0,3	136,0	6,4	129,6	WEIBLICH			
15,5	1,4	0,7	0,2	0,4	141,0	10,4	130,6	INSGESAMT			
0,0	0,1	0,0	0,0	0,0	0,3	0,2	0,1	MAENNLICH	AUSLAENDER		
0,1	0,1	0,0	0,0	0,1	1,8	0,1	1,7	WEIBLICH			
0,1	0,2	0,1	0,0	0,1	2,2	0,3	1,8	INSGESAMT			
0,1	0,8	0,6	0,2	0,1	5,4	4,2	1,2	MAENNLICH	ZUSAMMEN		
15,5	0,7	0,2	0,1	0,4	137,8	6,5	131,3	WEIBLICH			
15,6	1,5	0,8	0,2	0,5	143,2	10,8	132,4	INSGESAMT			
0,1	0,8	0,5	0,2	0,1	6,7	5,9	0,8	MAENNLICH	40 - 45	DEUTSCHE	
14,9	0,7	0,3	0,1	0,3	137,9	9,7	128,2	WEIBLICH			
14,9	1,4	0,8	0,3	0,4	144,6	15,7	129,0	INSGESAMT			
0,0	0,1	0,0	0,0	0,0	0,3	0,2	0,1	MAENNLICH	AUSLAENDER		
0,1	0,1	0,0	0,0	0,0	1,9	0,2	1,6	WEIBLICH			
0,1	0,1	0,0	0,0	0,1	2,1	0,4	1,7	INSGESAMT			
0,1	0,9	0,6	0,2	0,1	7,0	6,1	0,9	MAENNLICH	ZUSAMMEN		
15,0	0,7	0,3	0,1	0,3	139,8	10,0	129,8	WEIBLICH			
15,0	1,6	0,9	0,3	0,4	146,8	16,1	130,7	INSGESAMT			
0,1	0,6	0,4	0,2	0,1	10,7	10,0	0,7	MAENNLICH	45 - 50	DEUTSCHE	
14,1	0,7	0,4	0,1	0,3	157,5	21,8	135,7	WEIBLICH			
14,2	1,4	0,8	0,3	0,3	168,2	31,7	136,4	INSGESAMT			
0,0	0,1	0,0	0,0	0,0	0,5	0,5	0,0	MAENNLICH	AUSLAENDER		
0,1	0,1	0,0	0,0	0,0	1,9	0,3	1,6	WEIBLICH			
0,1	0,1	0,1	0,0	0,0	2,4	0,8	1,6	INSGESAMT			
0,1	0,7	0,5	0,2	0,1	11,2	10,4	0,7	MAENNLICH	ZUSAMMEN		
14,2	0,8	0,4	0,1	0,3	159,4	22,1	137,3	WEIBLICH			
14,3	1,5	0,8	0,3	0,3	170,6	32,5	138,1	INSGESAMT			
0,0	0,5	0,3	0,1	0,0	11,3	10,8	0,5	MAENNLICH	50 - 55	DEUTSCHE	
7,0	0,5	0,3	0,1	0,2	121,7	32,6	89,1	WEIBLICH			
7,1	1,0	0,6	0,2	0,2	133,0	43,4	89,6	INSGESAMT			
0,0	0,0	0,0	0,0	0,0	0,4	0,4	0,0	MAENNLICH	AUSLAENDER		
0,0	0,0	0,0	0,0	0,0	1,1	0,3	0,8	WEIBLICH			
0,0	0,1	0,0	0,0	0,0	1,5	0,7	0,8	INSGESAMT			
0,1	0,5	0,3	0,1	0,0	11,7	11,2	0,5	MAENNLICH	ZUSAMMEN		
7,1	0,5	0,3	0,1	0,2	122,8	32,9	89,9	WEIBLICH			
7,1	1,1	0,6	0,3	0,2	134,5	44,1	90,4	INSGESAMT			
0,1	0,9	0,6	0,2	0,0	32,2	31,6	0,7	MAENNLICH	55 - 60	DEUTSCHE	
7,0	0,7	0,4	0,1	0,2	211,8	84,2	127,5	WEIBLICH			
7,1	1,6	1,0	0,4	0,2	244,0	115,8	128,2	INSGESAMT			
0,0	0,0	0,0	0,0	0,0	0,6	0,6	0,0	MAENNLICH	AUSLAENDER		
0,0	0,0	0,0	0,0	0,0	1,2	0,5	0,8	WEIBLICH			
0,0	0,1	0,0	0,0	0,0	1,8	1,0	0,8	INSGESAMT			
0,1	0,9	0,7	0,2	0,0	32,8	32,2	0,7	MAENNLICH	ZUSAMMEN		
7,0	0,7	0,4	0,2	0,2	213,0	84,7	128,3	WEIBLICH			
7,1	1,7	1,0	0,4	0,3	245,8	116,9	129,0	INSGESAMT			

ALTER VON ... BIS UNTER ... JAHREN	STAATSANGEHÖRIGKEIT	GESCHLECHT	WOHNBE								
			INSGESAMT					ERWERBSTÄETIGE			
			INSGESAMT	DARUNTER VERHEI- RATET	DAVON MIT UEBERWIEGENDEM LEBENSUNTERHALT DURCH			ZUSAMMEN	DAVON MIT UEBERWIE LEBENSUNTERHALT		
					ERWERBS- TÄETIGKEIT ARBEITS- LOSENGELD/ - HILFE	RENTE UND DERGL.	ANGE- HÖERIGE		ERWERBS- TÄETIGKEIT ARBEITS- LOSENGELD/ - HILFE	RENTE UND DERGL.	
BAY											
60 - 65 DEUTSCHE	MAENNLICH	257,9	225,4	172,9	83,8	1,2	183,3	172,9	11,3		
	WEIBLICH	354,3	187,1	60,6	176,9	116,7	82,9	60,4	18,7		
	INSGESAMT	612,1	412,5	233,5	260,7	118,0	266,2	232,4	30,0		
AUSLAENDER	MAENNLICH	3,2	2,2	2,3	0,9	0,1	2,3	2,3	0,1		
	WEIBLICH	2,0	0,9	0,5	0,9	0,6	0,6	0,5	0,1		
	INSGESAMT	5,3	3,1	2,8	1,8	0,7	3,0	2,8	0,1		
ZUSAMMEN	MAENNLICH	261,1	227,6	175,2	84,6	1,3	185,7	174,2	11,3		
	WEIBLICH	356,3	188,0	61,2	177,8	117,3	83,5	61,0	18,8		
	INSGESAMT	617,4	415,6	236,4	262,4	118,6	269,1	235,2	30,1		
65 - 70 DEUTSCHE	MAENNLICH	226,6	188,4	33,9	191,7	1,0	64,1	33,8	30,2		
	WEIBLICH	309,2	134,4	21,6	214,6	72,9	43,0	21,6	19,8		
	INSGESAMT	535,8	322,9	55,5	406,3	73,9	107,1	55,4	50,0		
AUSLAENDER	MAENNLICH	2,0	1,2	0,5	1,4	0,0	0,7	0,5	0,1		
	WEIBLICH	1,8	0,7	0,2	1,2	0,4	0,2	0,2	0,1		
	INSGESAMT	3,8	1,9	0,7	2,6	0,5	0,9	0,7	0,2		
ZUSAMMEN	MAENNLICH	228,6	189,7	34,4	193,1	1,0	64,8	34,4	30,3		
	WEIBLICH	311,0	135,1	21,8	215,8	73,4	43,3	21,8	19,8		
	INSGESAMT	539,5	324,8	56,2	408,9	74,4	108,1	56,2	50,2		
70 - 75 DEUTSCHE	MAENNLICH	147,6	113,1	10,6	136,3	0,7	28,3	10,6	17,6		
	WEIBLICH	241,2	77,5	8,7	191,3	41,2	22,2	8,7	12,8		
	INSGESAMT	388,8	190,6	19,3	327,6	41,9	50,4	19,3	30,4		
AUSLAENDER	MAENNLICH	1,3	0,8	0,2	1,1	0,0	0,3	0,2	0,1		
	WEIBLICH	1,4	0,4	0,1	1,1	0,2	0,1	0,1	0,0		
	INSGESAMT	2,7	1,2	0,3	2,2	0,3	0,4	0,3	0,1		
ZUSAMMEN	MAENNLICH	149,0	113,9	10,8	137,4	0,7	28,6	10,8	17,7		
	WEIBLICH	242,6	77,9	8,8	192,4	41,5	22,3	8,8	12,8		
	INSGESAMT	391,6	191,8	19,6	329,8	42,2	50,8	19,6	30,5		
75 UND MEHR DEUTSCHE	MAENNLICH	146,2	84,5	5,2	139,7	1,4	15,6	5,2	10,4		
	WEIBLICH	278,0	45,0	4,3	246,8	27,0	12,9	4,3	8,3		
	INSGESAMT	424,3	129,6	9,4	386,5	28,3	28,5	9,4	18,7		
AUSLAENDER	MAENNLICH	1,2	0,6	0,1	1,0	0,1	0,1	0,1	0,0		
	WEIBLICH	1,8	0,3	0,1	1,6	0,2	0,1	0,1	0,0		
	INSGESAMT	3,0	0,8	0,2	2,6	0,3	0,2	0,2	0,1		
ZUSAMMEN	MAENNLICH	147,4	85,1	5,3	140,7	1,4	15,7	5,3	10,4		
	WEIBLICH	279,9	45,3	4,3	248,4	27,2	13,0	4,3	8,3		
	INSGESAMT	427,3	130,4	9,6	389,1	28,6	28,7	9,6	18,7		
INSGESAMT DEUTSCHE	MAENNLICH	4 731,5	2 415,3	2 601,6	672,6	1 457,2	2 743,2	2 596,1	88,2		
	WEIBLICH	5 360,7	2 464,3	1 645,5	1 046,8	2 668,4	1 869,2	1 642,5	89,4		
	INSGESAMT	10 092,2	4 879,6	4 247,2	1 719,4	4 125,7	4 612,4	4 238,6	177,6		
AUSLAENDER	MAENNLICH	239,1	133,3	190,7	9,7	38,6	192,5	190,4	1,1		
	WEIBLICH	148,1	67,6	88,1	8,1	51,9	89,6	87,9	0,5		
	INSGESAMT	387,2	200,9	278,8	17,8	90,5	282,1	278,3	1,6		
INSGESAMT	MAENNLICH	4 970,6	2 548,6	2 792,3	682,4	1 495,5	2 935,7	2 786,5	89,4		
	WEIBLICH	5 508,8	2 531,9	1 733,6	1 054,9	2 720,3	1 958,8	1 730,4	89,9		
	INSGESAMT	10 479,4	5 080,5	4 525,9	1 737,3	4 216,2	4 894,5	4 516,9	179,3		

BETEILIGUNG AM ERWERBSLEBEN UND UEBERWIEGENDEN LEBENSUNTERHALT

1 000 ·

VOLKERUNG									GESCHLECHT	ALTER VON ... BIS UNTER ... JAHREN	STAATSANGEHOERIGKEIT
ERWERBSLOSE					NICHTERWERBSPERSONEN						
GEMDEM DURCH	ZUSAMMEN	DAVON MIT UEBERWIEGENDEM LEBENSUNTERHALT DURCH			ZUSAMMEN	DAVON MIT UEBERWIE- GENDEM LEBENSUNTERHALT DURCH					
ANGE- HOERIGE		ARBEITS- LOSENGELD/ -HILFE	RENTE UND DERGL.	ANGE- HOERIGE		RENTE UND DERGL.	ANGE- HOERIGE				
ERN											
	0,1	1,2	0,9	0,2	0,0	73,4	72,3	1,1	MAENNLICH	60 - 65	
	3,7	0,4	0,2	0,1	0,1	271,0	158,1	112,9	WEIBLICH	DEUTSCHE	
	3,8	1,6	1,1	0,4	0,1	344,4	230,3	114,0	INSGESAMT		
	0,0	0,0	0,0	0,0	0,0	0,8	0,8	0,1	MAENNLICH	AUSLAENDER	
	0,0	0,0	0,0	0,0	0,0	1,4	0,8	0,6	WEIBLICH		
	0,0	0,1	0,0	0,0	0,0	2,2	1,6	0,6	INSGESAMT		
	0,1	1,2	1,0	0,2	0,0	74,2	73,0	1,1	MAENNLICH	ZUSAMMEN	
	3,7	0,4	0,2	0,1	0,1	272,4	158,9	113,5	WEIBLICH		
	3,8	1,7	1,2	0,4	0,1	346,6	231,9	114,6	INSGESAMT		
	0,1	0,2	0,0	0,2	0,0	162,3	161,4	0,9	MAENNLICH	65 - 70	
	1,6	0,1	0,0	0,1	0,0	266,0	194,7	71,3	WEIBLICH	DEUTSCHE	
	1,7	0,3	0,1	0,3	0,0	428,3	356,1	72,2	INSGESAMT		
	0,0	0,0	0,0	0,0	0,0	1,3	1,3	0,0	MAENNLICH	AUSLAENDER	
	0,0	0,0	-	0,0	0,0	1,5	1,1	0,4	WEIBLICH		
	0,0	0,0	0,0	0,0	0,0	2,8	2,4	0,4	INSGESAMT		
	0,1	0,2	0,0	0,2	0,0	163,6	162,6	1,0	MAENNLICH	ZUSAMMEN	
	1,6	0,2	0,0	0,1	0,0	267,5	195,8	71,7	WEIBLICH		
	1,7	0,4	0,1	0,3	0,0	431,1	358,5	72,7	INSGESAMT		
	0,1	0,1	0,0	0,1	-	119,2	118,6	0,6	MAENNLICH	70 - 75	
	0,7	0,1	0,0	0,1	0,0	219,0	178,4	40,5	WEIBLICH	DEUTSCHE	
	0,7	0,2	0,0	0,2	0,0	338,2	297,0	41,2	INSGESAMT		
	-	0,0	0,0	0,0	0,0	1,0	1,0	0,0	MAENNLICH	AUSLAENDER	
	0,0	0,0	0,0	0,0	0,0	1,3	1,1	0,2	WEIBLICH		
	0,0	0,0	0,0	0,0	0,0	2,3	2,1	0,3	INSGESAMT		
	0,1	0,1	0,0	0,1	0,0	120,3	119,6	0,7	MAENNLICH	ZUSAMMEN	
	0,7	0,1	0,0	0,1	0,0	220,3	179,5	40,8	WEIBLICH		
	0,7	0,2	0,0	0,2	0,0	340,5	299,1	41,4	INSGESAMT		
	0,1	0,1	0,0	0,1	0,0	130,6	129,3	1,3	MAENNLICH	75 UND MEHR	
	0,3	0,1	0,0	0,1	0,0	265,0	238,4	26,6	WEIBLICH	DEUTSCHE	
	0,4	0,2	0,0	0,1	0,0	395,6	367,7	27,9	INSGESAMT		
	-	0,0	0,0	0,0	0,0	1,0	1,0	0,1	MAENNLICH	AUSLAENDER	
	0,0	0,0	-	0,0	0,0	1,8	1,5	0,2	WEIBLICH		
	0,0	0,0	0,0	0,0	0,0	2,8	2,5	0,3	INSGESAMT		
	0,1	0,1	0,0	0,1	0,0	131,6	130,2	1,4	MAENNLICH	ZUSAMMEN	
	0,3	0,1	0,0	0,1	0,0	266,8	240,0	26,8	WEIBLICH		
	0,4	0,2	0,0	0,2	0,0	398,4	370,2	28,2	INSGESAMT		
	58,9	9,0	5,5	1,9	1,6	1 979,3	582,6	1 396,7	MAENNLICH	INSGESAMT	
	137,3	7,3	3,0	1,1	3,1	3 484,3	956,2	2 528,1	WEIBLICH	DEUTSCHE	
	196,1	16,3	8,6	3,0	4,7	5 463,6	1 538,8	3 924,8	INSGESAMT		
	1,0	0,9	0,3	0,4	0,2	45,6	8,2	37,4	MAENNLICH	AUSLAENDER	
	1,2	0,9	0,1	0,1	0,6	57,5	7,5	50,1	WEIBLICH		
	2,2	1,8	0,5	0,5	0,9	103,2	15,7	87,5	INSGESAMT		
	59,8	10,0	5,9	2,2	1,9	2 024,9	590,8	1 434,1	MAENNLICH	INSGESAMT	
	138,5	8,2	3,2	1,3	3,7	3 541,8	963,7	2 578,1	WEIBLICH		
	198,3	18,1	9,0	3,5	5,6	5 566,8	1 554,5	4 012,3	INSGESAMT		

6. WOHNBEVÖLKERUNG NACH ALTERSGRUPPEN, STAATSANGEHÖRIGKEIT,

ALTER VON ... BIS UNTER ... JAHREN		GESCHLECHT	INSGESAMT							WOHNBE	
			INSGESAMT	DARUNTER VERHEI- RATET	DAVON MIT UEBERWIEGENDEM LEBENSUNTERHALT DURCH			ZUSAMMEN	DAVON MIT UEBERWIE- LEBENSUNTERHALT		
					ERWERBS- TÄTIGKEIT, ARBEITS- LOSENGELD/ - HILFE	RENTE UND DERGL.	ANGE- HÖRIGE		ERWERBS- TÄTIGKEIT, ARBEITS- LOSENGELD/ - HILFE	RENTE UND DERGL.	
STAATSANGEHÖRIGKEIT											
UNTER 15											
DEUTSCHE		MAENNLICH	138,4	-	-	1,5	136,8	-	-	-	SAAR
		WEIBLICH	132,3	-	-	1,4	130,9	-	-	-	
		INSGESAMT	270,7	-	-	2,9	267,7	-	-	-	
AUSLAENDER		MAENNLICH	4,0	-	-	0,1	3,9	-	-	-	
		WEIBLICH	3,7	-	-	0,0	3,7	-	-	-	
		INSGESAMT	7,7	-	-	0,1	7,6	-	-	-	
ZUSAMMEN		MAENNLICH	142,3	-	-	1,6	140,8	-	-	-	
		WEIBLICH	136,0	-	-	1,5	134,6	-	-	-	
		INSGESAMT	278,4	-	-	3,0	275,4	-	-	-	
15 - 20											
DEUTSCHE		MAENNLICH	42,6	0,3	16,0	0,5	26,1	28,1	15,9	0,2	
		WEIBLICH	41,1	3,2	17,1	0,5	23,5	25,6	17,0	0,1	
		INSGESAMT	83,7	3,5	33,1	1,0	49,6	53,7	33,0	0,2	
AUSLAENDER		MAENNLICH	1,2	0,0	0,8	0,0	0,4	0,9	0,8	0,0	
		WEIBLICH	1,1	0,2	0,6	0,0	0,5	0,7	0,6	0,0	
		INSGESAMT	2,3	0,2	1,4	0,0	0,9	1,6	1,4	0,0	
ZUSAMMEN		MAENNLICH	43,8	0,3	16,8	0,5	26,5	29,0	16,7	0,2	
		WEIBLICH	42,2	3,4	17,7	0,5	24,0	26,3	17,6	0,1	
		INSGESAMT	85,9	3,7	34,5	1,0	50,5	55,3	34,3	0,2	
20 - 25											
DEUTSCHE		MAENNLICH	31,4	7,9	26,0	0,8	4,6	26,3	25,9	0,0	
		WEIBLICH	31,2	18,5	17,5	0,5	13,2	17,9	17,5	0,0	
		INSGESAMT	62,6	26,4	43,5	1,3	17,8	44,2	43,3	0,0	
AUSLAENDER		MAENNLICH	1,8	0,5	1,5	0,1	0,2	1,5	1,5	0,0	
		WEIBLICH	1,2	0,7	0,7	0,0	0,5	0,7	0,7	0,0	
		INSGESAMT	3,0	1,2	2,1	0,1	0,7	2,2	2,1	0,0	
ZUSAMMEN		MAENNLICH	33,2	8,4	27,5	0,9	4,8	27,8	27,3	0,0	
		WEIBLICH	32,4	19,2	18,2	0,5	13,7	18,6	18,1	0,0	
		INSGESAMT	65,6	27,6	45,6	1,4	18,5	46,4	45,5	0,1	
25 - 30											
DEUTSCHE		MAENNLICH	32,8	23,0	30,8	0,6	1,4	30,8	30,7	0,0	
		WEIBLICH	33,5	29,0	11,0	0,6	21,9	11,8	11,0	0,0	
		INSGESAMT	66,4	51,9	41,9	1,2	23,3	42,5	41,7	0,1	
AUSLAENDER		MAENNLICH	1,9	1,2	1,7	0,1	0,1	1,7	1,7	0,0	
		WEIBLICH	0,9	0,7	0,4	0,0	0,5	0,4	0,4	0,0	
		INSGESAMT	2,8	1,9	2,1	0,1	0,6	2,1	2,1	0,0	
ZUSAMMEN		MAENNLICH	34,7	24,1	32,5	0,7	1,5	32,5	32,4	0,0	
		WEIBLICH	34,4	29,7	11,4	0,6	22,4	12,2	11,4	0,0	
		INSGESAMT	69,2	53,8	43,9	1,3	23,9	44,6	43,8	0,1	
30 - 35											
DEUTSCHE		MAENNLICH	42,6	36,1	41,7	0,6	0,3	41,6	41,6	0,0	
		WEIBLICH	43,6	39,1	10,7	0,9	31,9	11,9	10,7	0,1	
		INSGESAMT	86,2	75,1	52,5	1,5	32,2	53,6	52,3	0,1	
AUSLAENDER		MAENNLICH	2,1	1,7	2,0	0,1	0,0	2,0	2,0	0,0	
		WEIBLICH	0,8	0,7	0,3	0,0	0,5	0,3	0,3	0,0	
		INSGESAMT	2,8	2,4	2,3	0,1	0,5	2,3	2,3	0,0	
ZUSAMMEN		MAENNLICH	44,7	37,7	43,7	0,6	0,4	43,6	43,5	0,1	
		WEIBLICH	44,3	39,7	11,1	1,0	32,3	12,2	11,0	0,1	
		INSGESAMT	89,0	77,5	54,7	1,6	32,7	55,8	54,6	0,1	

BETEILIGUNG AM ERWERBSLEBEN UND UEBERWIEGENDEM LEBENSUNTERHALT

1 000

VOELKERUNG

VOELKERUNG									GESCHLECHT	ALTER VON ... BIS UNTER ... JAHREN	STAATSANGEHOERIGKEIT
ERWERBSLOSE					NICHTERWERBSPERSONEN						
GEMDEN DURCH	ZUSAMMEN	DAVON MIT UEBERWIEGENDEM LEBENSUNTERHALT DURCH			ZUSAMMEN	DAVON MIT UEBERWIE- GENDEM LEBENSUNTERHALT DURCH					
ANGE- HOERIGE		ARBEITS- LOSEGELD/ -HILFE	RENTE UND DERGL.	ANGE- HOERIGE		RENTE UND DERGL.	ANGE- HOERIGE				
LAND											
-	-	-	-	-	138,4	1,5	136,8	MAENNLICH	UNTER 15		
-	-	-	-	-	132,3	1,4	130,9	WEIBLICH	DEUTSCHE		
-	-	-	-	-	270,7	2,9	267,7	INSGESAMT			
-	-	-	-	-	4,0	0,1	3,9	MAENNLICH	AUSLAENDER		
-	-	-	-	-	3,7	0,0	3,7	WEIBLICH			
-	-	-	-	-	7,7	0,1	7,6	INSGESAMT			
-	-	-	-	-	142,3	1,6	140,8	MAENNLICH	ZUSAMMEN		
-	-	-	-	-	136,0	1,5	134,6	WEIBLICH			
-	-	-	-	-	278,4	3,0	275,4	INSGESAMT			
12,0	0,3	0,1	0,0	0,2	14,3	0,3	14,0	MAENNLICH	15 - 20		
8,5	0,3	0,1	0,0	0,2	15,2	0,4	14,8	WEIBLICH	DEUTSCHE		
20,5	0,5	0,1	0,0	0,4	29,5	0,7	28,7	INSGESAMT			
0,1	0,0	0,0	-	0,0	0,3	0,0	0,2	MAENNLICH	AUSLAENDER		
0,1	0,0	0,0	-	0,0	0,4	0,0	0,4	WEIBLICH			
0,2	0,0	0,0	-	0,0	0,7	0,0	0,6	INSGESAMT			
12,1	0,3	0,1	0,0	0,2	14,5	0,3	14,2	MAENNLICH	ZUSAMMEN		
8,6	0,3	0,1	0,0	0,2	15,6	0,5	15,1	WEIBLICH			
20,7	0,6	0,1	0,0	0,4	30,1	0,8	29,4	INSGESAMT			
0,4	0,2	0,1	0,0	0,1	4,9	0,7	4,1	MAENNLICH	20 - 25		
0,4	0,1	0,1	0,0	0,1	13,2	0,5	12,7	WEIBLICH	DEUTSCHE		
0,8	0,3	0,2	0,0	0,2	18,0	1,2	16,8	INSGESAMT			
0,0	0,0	0,0	0,0	0,0	0,3	0,1	0,2	MAENNLICH	AUSLAENDER		
0,0	0,0	-	-	0,0	0,5	0,0	0,5	WEIBLICH			
0,0	0,0	0,0	0,0	0,0	0,8	0,1	0,7	INSGESAMT			
0,4	0,2	0,1	0,0	0,1	5,2	0,8	4,3	MAENNLICH	ZUSAMMEN		
0,4	0,1	0,1	0,0	0,1	13,7	0,5	13,2	WEIBLICH			
0,8	0,4	0,2	0,0	0,2	18,9	1,3	17,5	INSGESAMT			
0,0	0,2	0,1	0,0	0,1	1,9	0,6	1,3	MAENNLICH	25 - 30		
0,7	0,1	0,0	0,0	0,0	21,7	0,5	21,2	WEIBLICH	DEUTSCHE		
0,8	0,3	0,2	0,0	0,1	23,6	1,1	22,5	INSGESAMT			
0,0	0,0	0,0	-	0,0	0,2	0,1	0,1	MAENNLICH	AUSLAENDER		
0,0	0,0	0,0	-	0,0	0,5	0,0	0,5	WEIBLICH			
0,0	0,0	0,0	-	0,0	0,6	0,1	0,6	INSGESAMT			
0,0	0,2	0,1	0,0	0,1	2,0	0,7	1,4	MAENNLICH	ZUSAMMEN		
0,7	0,1	0,0	0,0	0,0	22,2	0,6	21,6	WEIBLICH			
0,8	0,3	0,2	0,0	0,1	24,2	1,2	23,0	INSGESAMT			
0,0	0,2	0,1	0,0	0,0	0,8	0,5	0,3	MAENNLICH	30 - 35		
1,1	0,1	0,0	0,0	0,0	31,6	0,9	30,7	WEIBLICH	DEUTSCHE		
1,2	0,3	0,2	0,0	0,1	32,4	1,4	31,0	INSGESAMT			
-	0,0	0,0	0,0	0,0	0,1	0,0	0,0	MAENNLICH	AUSLAENDER		
0,0	0,0	-	-	0,0	0,4	0,0	0,4	WEIBLICH			
0,0	0,0	0,0	0,0	0,0	0,5	0,1	0,5	INSGESAMT			
0,0	0,2	0,2	0,0	0,0	0,9	0,6	0,3	MAENNLICH	ZUSAMMEN		
1,2	0,1	0,0	0,0	0,0	32,0	0,9	31,1	WEIBLICH			
1,2	0,3	0,2	0,0	0,1	32,9	1,5	31,4	INSGESAMT			

6. WOHNBEVÖLKERUNG NACH ALTERSGRUPPEN, STAATSANGEHÖRIGKEIT,

IN

ALTER VON ... BIS UNTER ... JAHREN		GESCHLECHT	WOHNBE							
			INSGESAMT					ERWERBSTÄTIGE		
			INSGESAMT	DARUNTER VERHEI- RATET	DAVON MIT UEBERWIEGENDEM LEBENSUNTERHALT DURCH			ZUSAMMEN	DAVON MIT UEBERWIE- LEBENSUNTERHALT	
					ERWERBS- TÄTIGKEIT, ARBEITS- LOSENGELD/ - HILFE	RENTE UND DERGL.	ANGE- HÖRIGE		ERWERBS- TÄTIGKEIT, ARBEITS- LOSENGELD/ - HILFE	RENTE UND DERGL.
STAATSANGEHÖRIGKEIT										
SAAR										
35 - 40										
DEUTSCHE	MAENNLICH	35,4	32,0	34,6	0,7	0,1	34,5	34,5	0,0	
	WEIBLICH	34,6	30,7	8,2	1,1	25,4	9,2	8,2	0,1	
	INSGESAMT	70,0	62,7	42,8	1,7	25,5	43,8	42,6	0,1	
AUSLAENDER	MAENNLICH	1,6	1,4	1,6	0,0	0,0	1,6	1,6	0,0	
	WEIBLICH	0,7	0,6	0,3	0,0	0,4	0,3	0,3	0,0	
	INSGESAMT	2,3	2,0	1,9	0,1	0,4	1,9	1,9	0,0	
ZUSAMMEN	MAENNLICH	37,0	33,4	36,2	0,7	0,2	36,1	36,1	0,0	
	WEIBLICH	35,3	31,3	8,5	1,1	25,8	9,6	8,5	0,1	
	INSGESAMT	72,4	64,7	44,7	1,8	25,9	45,7	44,5	0,1	
40 - 45										
DEUTSCHE	MAENNLICH	35,2	32,6	34,1	1,1	0,1	34,0	33,9	0,1	
	WEIBLICH	37,2	31,9	9,4	1,6	26,2	10,5	9,4	0,1	
	INSGESAMT	72,4	64,5	43,5	2,7	26,3	44,5	43,4	0,2	
AUSLAENDER	MAENNLICH	1,2	1,0	1,2	0,0	0,0	1,2	1,1	0,0	
	WEIBLICH	0,7	0,6	0,3	0,0	0,4	0,3	0,3	0,0	
	INSGESAMT	1,9	1,6	1,4	0,1	0,4	1,4	1,4	0,0	
ZUSAMMEN	MAENNLICH	36,4	33,7	35,2	1,1	0,1	35,1	35,1	0,1	
	WEIBLICH	37,9	32,5	9,7	1,6	26,5	10,8	9,7	0,1	
	INSGESAMT	74,3	66,2	44,9	2,7	26,7	46,0	44,8	0,2	
45 - 50										
DEUTSCHE	MAENNLICH	31,0	29,3	29,3	1,6	0,1	29,3	29,2	0,1	
	WEIBLICH	42,3	33,7	11,0	3,6	27,6	12,2	11,0	0,3	
	INSGESAMT	73,3	62,9	40,4	5,3	27,7	41,5	40,2	0,4	
AUSLAENDER	MAENNLICH	1,0	0,9	1,0	0,0	0,0	1,0	1,0	0,0	
	WEIBLICH	0,6	0,5	0,2	0,0	0,4	0,2	0,2	0,0	
	INSGESAMT	1,6	1,4	1,2	0,1	0,4	1,2	1,2	0,0	
ZUSAMMEN	MAENNLICH	32,1	30,2	30,3	1,7	0,1	30,3	30,2	0,1	
	WEIBLICH	42,9	34,2	11,3	3,7	28,0	12,4	11,2	0,3	
	INSGESAMT	75,0	64,4	41,6	5,3	28,1	42,7	41,4	0,4	
50 - 55										
DEUTSCHE	MAENNLICH	19,6	18,3	17,5	2,0	0,0	17,5	17,4	0,1	
	WEIBLICH	26,4	18,6	5,5	5,2	15,6	6,2	5,5	0,3	
	INSGESAMT	45,9	36,9	23,1	7,2	15,7	23,7	22,9	0,4	
AUSLAENDER	MAENNLICH	0,5	0,5	0,5	0,0	0,0	0,5	0,5	0,0	
	WEIBLICH	0,3	0,3	0,1	0,0	0,2	0,1	0,1	0,0	
	INSGESAMT	0,9	0,7	0,6	0,1	0,2	0,6	0,6	0,0	
ZUSAMMEN	MAENNLICH	20,1	18,8	18,0	2,0	0,0	18,0	17,9	0,1	
	WEIBLICH	26,7	18,8	5,6	5,2	15,8	6,3	5,6	0,3	
	INSGESAMT	46,8	37,6	23,7	7,3	15,9	24,3	23,5	0,4	
55 - 60										
DEUTSCHE	MAENNLICH	27,5	25,2	19,7	7,7	0,1	19,7	19,4	0,3	
	WEIBLICH	38,6	24,0	5,9	11,6	21,0	6,8	5,9	0,5	
	INSGESAMT	66,0	49,2	25,6	19,4	21,1	26,5	25,2	0,9	
AUSLAENDER	MAENNLICH	0,5	0,4	0,4	0,1	0,0	0,4	0,4	0,0	
	WEIBLICH	0,3	0,2	0,1	0,1	0,2	0,1	0,1	0,0	
	INSGESAMT	0,8	0,6	0,5	0,1	0,2	0,5	0,5	0,0	
ZUSAMMEN	MAENNLICH	28,0	25,6	20,1	7,8	0,1	20,1	19,8	0,3	
	WEIBLICH	38,9	24,2	6,0	11,7	21,2	6,9	5,9	0,5	
	INSGESAMT	66,8	49,8	26,1	19,5	21,3	27,0	25,7	0,9	

BETEILIGUNG AM ERWERBSLEBEN UND UEBERWIEGENDEM LEBENSUNTERHALT

1 000.

VOELKERUNG									GESCHLECHT	ALTER VON ... BIS UNTER ... JAHREN	STAATSANGEHOERIGKEIT
ERWERBSLOSE					NICHTERWERBSPERSONEN						
GEMEND DURCH	ZUSAMMEN	DAVON MIT UEBERWIEGENDEM LEBENSUNTERHALT DURCH			ZUSAMMEN	DAVON MIT UEBERWIE- GENDEN LEBENSUNTERHALT DURCH					
		ARBEITS- LOSENGELD/ -HILFE	RENTE UND DERGL.	ANGE- HOERIGE		RENTE UND DERGL.	ANGE- HOERIGE				
ANGE- HOERIGE											
LAND											
0,0	0,2	0,1	0,0	0,0	0,7	0,6	0,1	MAENNLICH	35 - 40		
1,0	0,0	0,0	0,0	0,0	25,4	1,0	24,4	WEIBLICH	DEUTSCHE		
1,0	0,2	0,1	0,0	0,0	26,1	1,6	24,5	INSGESAMT			
0,0	0,0	0,0	-	0,0	0,0	0,0	0,0	MAENNLICH	AUSLAENDER		
0,0	0,0	0,0	-	0,0	0,4	0,0	0,3	WEIBLICH			
0,0	0,0	0,0	-	0,0	0,4	0,1	0,4	INSGESAMT			
0,0	0,2	0,1	0,0	0,0	0,8	0,6	0,1	MAENNLICH	ZUSAMMEN		
1,0	0,1	0,0	0,0	0,0	25,7	1,0	24,7	WEIBLICH			
1,0	0,2	0,1	0,0	0,1	26,5	1,6	24,9	INSGESAMT			
0,0	0,2	0,1	0,0	0,0	1,0	1,0	0,1	MAENNLICH	40 - 45		
1,0	0,0	0,0	0,0	0,0	26,6	1,5	25,2	WEIBLICH	DEUTSCHE		
1,0	0,2	0,1	0,0	0,0	27,7	2,4	25,2	INSGESAMT			
-	0,0	0,0	0,0	0,0	0,0	0,0	0,0	MAENNLICH	AUSLAENDER		
0,0	0,0	0,0	0,0	0,0	0,4	0,0	0,4	WEIBLICH			
0,0	0,0	0,0	0,0	0,0	0,4	0,0	0,4	INSGESAMT			
0,0	0,2	0,1	0,0	0,0	1,1	1,0	0,1	MAENNLICH	ZUSAMMEN		
1,0	0,0	0,0	0,0	0,0	27,0	1,5	25,5	WEIBLICH			
1,0	0,2	0,2	0,0	0,0	28,1	2,5	25,6	INSGESAMT			
0,0	0,2	0,1	0,0	0,0	1,6	1,5	0,1	MAENNLICH	45 - 50		
0,9	0,1	0,0	0,0	0,0	30,0	3,3	26,7	WEIBLICH	DEUTSCHE		
0,9	0,2	0,2	0,0	0,0	31,6	4,8	26,8	INSGESAMT			
-	0,0	0,0	0,0	0,0	0,0	0,0	0,0	MAENNLICH	AUSLAENDER		
0,0	0,0	0,0	-	0,0	0,4	0,0	0,4	WEIBLICH			
0,0	0,0	0,0	0,0	0,0	0,4	0,1	0,4	INSGESAMT			
0,0	0,2	0,1	0,0	0,0	1,6	1,5	0,1	MAENNLICH	ZUSAMMEN		
0,9	0,1	0,0	0,0	0,0	30,4	3,4	27,0	WEIBLICH			
0,9	0,2	0,2	0,1	0,0	32,0	4,9	27,1	INSGESAMT			
0,0	0,1	0,0	0,0	0,0	1,9	1,9	0,0	MAENNLICH	50 - 55		
0,4	0,0	0,0	0,0	0,0	20,1	4,9	15,3	WEIBLICH	DEUTSCHE		
0,4	0,2	0,1	0,0	0,0	22,0	6,7	15,3	INSGESAMT			
-	0,0	0,0	0,0	0,0	0,0	0,0	0,0	MAENNLICH	AUSLAENDER		
0,0	0,0	0,0	0,0	0,0	0,2	0,0	0,2	WEIBLICH			
0,0	0,0	0,0	0,0	0,0	0,2	0,1	0,2	INSGESAMT			
0,0	0,1	0,1	0,0	0,0	1,9	1,9	0,0	MAENNLICH	ZUSAMMEN		
0,4	0,0	0,0	0,0	0,0	20,4	4,9	15,4	WEIBLICH			
0,4	0,2	0,1	0,0	0,0	22,3	6,8	15,5	INSGESAMT			
0,0	0,4	0,3	0,0	0,0	7,4	7,4	0,1	MAENNLICH	55 - 60		
0,4	0,0	0,0	0,0	0,0	31,7	11,1	20,6	WEIBLICH	DEUTSCHE		
0,4	0,4	0,4	0,0	0,0	39,2	18,5	20,7	INSGESAMT			
0,0	0,0	0,0	0,0	-	0,1	0,1	0,0	MAENNLICH	AUSLAENDER		
0,0	0,0	0,0	-	0,0	0,2	0,1	0,2	WEIBLICH			
0,0	0,0	0,0	0,0	0,0	0,3	0,1	0,2	INSGESAMT			
0,0	0,4	0,3	0,0	0,0	7,5	7,4	0,1	MAENNLICH	ZUSAMMEN		
0,4	0,1	0,0	0,0	0,0	31,9	11,1	20,8	WEIBLICH			
0,4	0,4	0,4	0,0	0,0	39,4	18,6	20,9	INSGESAMT			

IN

ALTER VON ... BIS UNTER ... JAHREN		GESCHLECHT	WOHNBE							
			INSGESAMT					ERWERBSTAETIGE		
			INSGESAMT	DARUNTER VERHEI- RATET	DAVON MIT UEBERWIEGENDEM LEBENSUNTERHALT DURCH			ZUSAMMEN	DAVON MIT UEBERWIE- LEBENSUNTERHALT	
					ERWERBS- TAEITIGKEIT, ARBEITS- LOSENGELD/ - HILFE	RENTE UND DERGL.	ANGE- HOERIGE		ERWERBS- TAEITIGKEIT, ARBEITS- LOSENGELD/ - HILFE	RENTE UND DERGL.
SAAR										
60 - 65 DEUTSCHE	MAENNLICH	27,8	24,7	9,6	18,2	0,1	9,8	9,7	0,5	
	WEIBLICH	38,4	21,2	2,6	16,7	19,1	3,2	2,6	0,4	
	INSGESAMT	66,3	45,9	12,1	35,0	19,2	13,0	11,9	0,9	
AUSLAENDER	MAENNLICH	0,3	0,3	0,2	0,1	0,0	0,2	0,2	0,0	
	WEIBLICH	0,3	0,1	0,0	0,1	0,1	0,0	0,0	0,0	
	INSGESAMT	0,6	0,4	0,2	0,2	0,1	0,2	0,2	0,0	
ZUSAMMEN	MAENNLICH	28,2	25,0	9,7	18,4	0,1	10,0	9,5	0,5	
	WEIBLICH	38,7	21,3	2,6	16,8	19,2	3,2	2,6	0,4	
	INSGESAMT	66,9	46,3	12,4	35,2	19,3	13,2	12,1	0,9	
65 - 70 DEUTSCHE	MAENNLICH	24,0	20,3	1,4	22,6	0,0	2,0	1,4	0,6	
	WEIBLICH	31,6	14,1	0,9	17,9	12,9	1,2	0,9	0,3	
	INSGESAMT	55,6	34,5	2,2	40,5	12,9	3,2	2,2	0,9	
AUSLAENDER	MAENNLICH	0,2	0,2	0,0	0,2	0,0	0,0	0,0	0,0	
	WEIBLICH	0,2	0,1	0,0	0,1	0,1	0,0	0,0	0,0	
	INSGESAMT	0,4	0,2	0,0	0,3	0,1	0,0	0,0	0,0	
ZUSAMMEN	MAENNLICH	24,2	20,5	1,4	22,8	0,0	2,0	1,4	0,6	
	WEIBLICH	31,8	14,2	0,9	18,0	12,9	1,2	0,9	0,3	
	INSGESAMT	56,0	34,7	2,3	40,8	13,0	3,3	2,3	0,9	
70 - 75 DEUTSCHE	MAENNLICH	14,4	11,2	0,4	13,9	0,0	0,7	0,4	0,3	
	WEIBLICH	22,4	7,2	0,3	15,5	6,5	0,5	0,3	0,2	
	INSGESAMT	36,7	18,4	0,7	29,4	6,6	1,2	0,7	0,5	
AUSLAENDER	MAENNLICH	0,1	0,1	0,0	0,1	0,0	0,0	0,0	0,0	
	WEIBLICH	0,1	0,0	0,0	0,1	0,0	0,0	0,0	0,0	
	INSGESAMT	0,3	0,1	0,0	0,2	0,0	0,0	0,0	0,0	
ZUSAMMEN	MAENNLICH	14,5	11,3	0,4	14,0	0,0	0,7	0,4	0,3	
	WEIBLICH	22,5	7,3	0,3	15,6	6,6	0,5	0,3	0,2	
	INSGESAMT	37,0	18,5	0,8	29,6	6,6	1,2	0,8	0,5	
75 UND MEHR DEUTSCHE	MAENNLICH	13,2	7,5	0,2	12,9	0,1	0,4	0,2	0,2	
	WEIBLICH	22,9	3,7	0,2	19,1	3,6	0,3	0,2	0,1	
	INSGESAMT	36,2	11,2	0,4	32,0	3,7	0,7	0,4	0,3	
AUSLAENDER	MAENNLICH	0,1	0,1	0,0	0,1	0,0	0,0	0,0	0,0	
	WEIBLICH	0,2	0,0	0,0	0,2	0,0	0,0	0,0	0,0	
	INSGESAMT	0,3	0,1	0,0	0,3	0,0	0,0	0,0	0,0	
ZUSAMMEN	MAENNLICH	13,3	7,5	0,2	13,0	0,1	0,4	0,2	0,2	
	WEIBLICH	23,1	3,7	0,2	19,3	3,6	0,4	0,2	0,1	
	INSGESAMT	36,5	11,3	0,4	32,3	3,7	0,7	0,4	0,3	
INSGESAMT DEUTSCHE	MAENNLICH	515,9	268,3	261,3	84,7	169,9	274,7	259,8	2,5	
	WEIBLICH	576,1	274,8	100,5	96,3	379,3	117,3	100,2	2,5	
	INSGESAMT	1 092,0	543,1	361,7	181,0	549,2	392,1	360,0	5,0	
AUSLAENDER	MAENNLICH	16,6	8,2	10,8	1,0	4,7	11,0	10,8	0,0	
	WEIBLICH	11,2	4,7	3,0	0,8	7,4	3,2	3,0	0,0	
	INSGESAMT	27,8	12,9	13,8	1,8	12,1	14,1	13,7	0,1	
INSGESAMT	MAENNLICH	532,5	276,5	272,1	85,7	174,7	285,7	270,6	2,6	
	WEIBLICH	587,2	279,5	103,4	97,1	386,7	120,5	103,1	2,5	
	INSGESAMT	1 119,7	556,0	375,5	182,9	561,4	406,2	373,7	5,1	

BETEILIGUNG AM ERWERBSLEBEN UND UEBERWIEGENDEM LEBENSUNTERHALT

1 000

VOELKERUNG								GESCHLECHT	ALTER VON ... BIS UNTER ... JAHREN	STAATSANGEHOERIGKEIT
ERWERBSLOSE					NICHTERWERBSPERSONEN					
GEMDEM DURCH	ZUSAMMEN	DAVON MIT UEBERWIEGENDEM LEBENSUNTERHALT DURCH			ZUSAMMEN	DAVON MIT UEBERWIE- GENDEM LEBENSUNTERHALT DURCH				
ANGE- HOERIGE		ARBEITS- LOSEGELD/ -HILFE	RENTE UND DERGL.	ANGE- HOERIGE		RENTE UND DERGL.	ANGE- HOERIGE			

LAND

0,0	0,3	0,2	0,0	0,0	17,8	17,7	0,1	MAENNLICH	60 - 65	DEUTSCHE
0,2	0,0	0,0	0,0	0,0	35,3	16,3	18,9	WEIBLICH		
0,2	0,3	0,2	0,0	0,0	53,0	34,0	19,0	INSGESAMT		
-	0,0	0,0	0,0	-	0,1	0,1	0,0	MAENNLICH		AUSLAENDER
0,0	0,0	0,0	0,0	0,0	0,2	0,1	0,1	WEIBLICH		
0,0	0,0	0,0	0,0	0,0	0,4	0,2	0,1	INSGESAMT		
0,0	0,3	0,2	0,0	0,0	17,9	17,8	0,1	MAENNLICH		ZUSAMMEN
0,2	0,0	0,0	0,0	0,0	35,5	16,4	19,1	WEIBLICH		
0,2	0,3	0,3	0,0	0,0	53,4	34,3	19,1	INSGESAMT		
-	0,0	0,0	0,0	-	22,0	21,9	0,0	MAENNLICH	65 - 70	DEUTSCHE
0,1	0,0	-	0,0	-	30,4	17,6	12,8	WEIBLICH		
0,1	0,0	0,0	0,0	-	52,4	39,5	12,8	INSGESAMT		
-	0,0	0,0	0,0	-	0,2	0,2	0,0	MAENNLICH		AUSLAENDER
-	-	-	-	-	0,2	0,1	0,1	WEIBLICH		
-	0,0	0,0	0,0	-	0,4	0,3	0,1	INSGESAMT		
-	0,0	0,0	0,0	-	22,2	22,1	0,0	MAENNLICH		ZUSAMMEN
0,1	0,0	-	0,0	-	30,6	17,7	12,9	WEIBLICH		
0,1	0,0	0,0	0,0	-	52,7	39,8	12,9	INSGESAMT		
-	0,0	-	0,0	0,0	13,6	13,6	0,0	MAENNLICH	70 - 75	DEUTSCHE
0,0	0,0	-	0,0	-	21,9	15,4	6,5	WEIBLICH		
0,0	0,0	-	0,0	0,0	35,5	29,0	6,5	INSGESAMT		
-	-	-	-	-	0,1	0,1	0,0	MAENNLICH		AUSLAENDER
0,0	0,0	-	0,0	-	0,1	0,1	0,0	WEIBLICH		
0,0	0,0	-	0,0	-	0,2	0,2	0,0	INSGESAMT		
-	0,0	-	0,0	0,0	13,7	13,7	0,0	MAENNLICH		ZUSAMMEN
0,0	0,0	-	0,0	-	22,0	15,5	6,6	WEIBLICH		
0,0	0,0	-	0,0	0,0	35,7	29,2	6,6	INSGESAMT		
0,0	0,0	0,0	0,0	-	12,9	12,8	0,1	MAENNLICH	75 UND MEHR	DEUTSCHE
0,0	0,0	-	0,0	-	22,6	19,0	3,6	WEIBLICH		
0,0	0,0	0,0	0,0	-	35,4	31,7	3,7	INSGESAMT		
-	-	-	-	-	0,1	0,1	0,0	MAENNLICH		AUSLAENDER
-	0,0	-	0,0	-	0,2	0,2	0,0	WEIBLICH		
-	0,0	-	0,0	-	0,3	0,3	0,0	INSGESAMT		
0,0	0,0	0,0	0,0	-	13,0	12,9	0,1	MAENNLICH		ZUSAMMEN
0,0	0,0	-	0,0	-	22,8	19,1	3,6	WEIBLICH		
0,0	0,0	0,0	0,0	-	35,7	32,0	3,7	INSGESAMT		
12,4	2,2	1,5	0,3	0,4	239,0	81,9	157,1	MAENNLICH	INSGESAMT	DEUTSCHE
14,7	0,8	0,3	0,1	0,4	457,9	93,8	364,2	WEIBLICH		
27,1	3,0	1,8	0,4	0,9	696,9	175,7	521,2	INSGESAMT		
0,1	0,1	0,1	0,0	0,0	5,5	1,0	4,6	MAENNLICH		AUSLAENDER
0,1	0,1	0,0	0,0	0,1	7,9	0,8	7,1	WEIBLICH		
0,3	0,2	0,1	0,0	0,1	13,4	1,7	11,7	INSGESAMT		
12,6	2,3	1,5	0,3	0,5	244,5	82,9	161,6	MAENNLICH	INSGESAMT	
14,8	0,9	0,3	0,1	0,5	465,8	94,5	371,3	WEIBLICH		
27,4	3,2	1,8	0,4	1,0	710,3	177,4	532,9	INSGESAMT		

6. WOHNBEVÖLKERUNG NACH ALTERSGRUPPEN, STAATSANGEHÖRIGKEIT,

IN

ALTER VON ... BIS UNTER ... JAHREN	STAATSANGEHÖRIGKEIT	GESCHLECHT	WOHNBE								
			INSGESAMT					ERWERBSTÄETIGE			
			INSGESAMT	DARUNTER VERHEI- RATET	DAVON MIT UEBERWIEGENDEN LEBENSUNTERHALT DURCH			ZUSAMMEN	DAVON MIT UEBERWIE- LEBENSUNTERHALT		
					ERWERBS- TÄETIGKEIT, ARBEITS- LOSENGELD/ - HILFE	RENTE UND DERGL.	ANGE- HÖRIGE		ERWERBS- TÄETIGKEIT, ARBEITS- LOSENGELD/ - HILFE	RENTE UND DERGL.	
BERLIN											
UNTER 15 DEUTSCHE	MAENNLICH	157,0	-	-	5,1	151,9	-	-	-		
	WEIBLICH	149,9	-	-	4,6	145,3	-	-	-		
	INSGESAMT	307,0	-	-	9,7	297,2	-	-	-		
AUSLÄNDER	MAENNLICH	6,3	-	-	0,1	6,2	-	-	-		
	WEIBLICH	5,9	-	-	0,1	5,8	-	-	-		
	INSGESAMT	12,2	-	-	0,2	12,0	-	-	-		
ZUSAMMEN	MAENNLICH	163,3	-	-	5,3	158,1	-	-	-		
	WEIBLICH	155,8	-	-	4,7	151,1	-	-	-		
	INSGESAMT	319,1	-	-	9,9	309,2	-	-	-		
15 - 20 DEUTSCHE	MAENNLICH	46,4	0,2	16,3	1,7	28,4	28,0	16,2	0,6		
	WEIBLICH	44,0	3,4	17,4	1,2	25,4	24,7	17,3	0,3		
	INSGESAMT	90,5	3,6	33,8	2,9	53,8	52,7	33,5	0,8		
AUSLÄNDER	MAENNLICH	1,5	0,0	0,9	0,1	0,5	1,0	0,9	0,0		
	WEIBLICH	2,9	0,7	2,2	0,1	0,6	2,3	2,2	0,0		
	INSGESAMT	4,4	0,7	3,1	0,1	1,2	3,3	3,1	0,0		
ZUSAMMEN	MAENNLICH	47,9	0,2	17,3	1,7	28,9	29,0	17,1	0,6		
	WEIBLICH	47,0	4,1	19,7	1,3	26,0	27,0	19,5	0,3		
	INSGESAMT	94,9	4,3	36,9	3,0	55,0	56,0	36,6	0,9		
20 - 25 DEUTSCHE	MAENNLICH	57,5	12,0	43,6	3,5	10,4	44,9	43,2	0,3		
	WEIBLICH	54,0	26,2	37,2	1,7	15,2	38,4	37,0	0,1		
	INSGESAMT	111,5	38,3	80,8	5,1	25,5	83,3	80,2	0,4		
AUSLÄNDER	MAENNLICH	5,2	1,5	4,2	0,4	0,7	4,3	4,2	0,0		
	WEIBLICH	7,8	3,7	6,5	0,2	1,1	6,5	6,4	0,0		
	INSGESAMT	13,0	5,2	10,7	0,6	1,7	10,8	10,6	0,1		
ZUSAMMEN	MAENNLICH	62,7	13,5	47,9	3,8	11,0	49,1	47,4	0,3		
	WEIBLICH	61,8	29,9	43,7	1,9	16,2	44,9	43,4	0,1		
	INSGESAMT	124,5	43,5	91,5	5,7	27,3	94,1	90,8	0,4		
25 - 30 DEUTSCHE	MAENNLICH	87,7	50,4	78,5	3,7	5,4	78,6	78,0	0,4		
	WEIBLICH	78,4	57,7	48,4	2,0	28,1	51,5	48,2	0,1		
	INSGESAMT	166,1	108,1	126,9	5,7	33,5	130,1	126,1	0,5		
AUSLÄNDER	MAENNLICH	8,9	5,3	7,7	0,6	0,7	7,7	7,6	0,1		
	WEIBLICH	5,4	3,8	4,3	0,1	1,0	4,3	4,2	0,0		
	INSGESAMT	14,3	9,1	11,9	0,7	1,7	12,0	11,9	0,1		
ZUSAMMEN	MAENNLICH	96,6	55,6	86,2	4,3	6,1	86,4	85,6	0,5		
	WEIBLICH	83,8	61,6	52,7	2,1	29,1	55,8	52,4	0,1		
	INSGESAMT	180,4	117,2	138,9	6,4	35,2	142,2	138,0	0,6		
30 - 35 DEUTSCHE	MAENNLICH	78,5	58,3	75,8	1,7	1,0	75,6	75,3	0,2		
	WEIBLICH	75,2	59,1	42,4	1,8	31,1	46,4	42,2	0,1		
	INSGESAMT	153,8	117,4	118,2	3,4	32,1	122,0	117,5	0,4		
AUSLÄNDER	MAENNLICH	9,2	6,8	8,6	0,3	0,3	8,6	8,5	0,0		
	WEIBLICH	3,8	2,9	3,1	0,1	0,6	3,1	3,1	0,0		
	INSGESAMT	13,0	9,7	11,7	0,4	0,9	11,7	11,6	0,1		
ZUSAMMEN	MAENNLICH	87,7	65,1	84,4	2,0	1,3	84,2	83,9	0,3		
	WEIBLICH	79,0	62,0	45,5	1,8	31,7	49,5	45,3	0,2		
	INSGESAMT	166,7	127,1	129,9	3,8	33,0	133,7	129,2	0,5		

BETEILIGUNG AM ERWERBSLEBEN UND UEBERWIEGENDEM LEBENSUNTERHALT

1 000

VOELKERUNG									GESCHLECHT	ALTER VON ... BIS UNTER ... JAHREN	STAATSANGEHOERIGKEIT
ERWERBSLOSE						NICHTERWERBSPERSONEN					
GEMDEM DURCH	ZUSAMMEN	DAVON MIT UEBERWIEGENDEM LEBENSUNTERHALT DURCH			ZUSAMMEN	DAVON MIT UEBERWIE- GENDEM LEBENSUNTERHALT DURCH					
ANGE- HOERIGE		ARBEITS - LOSENGELD/ -HILFE	RENTE UND DERGL.	ANGE- HOERIGE		RENTE UND DERGL.	ANGE- HOERIGE				
(WEST)											
-	-	-	-	-	157,0	5,1	151,9	MAENNLICH	UNTER 15		
-	-	-	-	-	149,9	4,6	145,3	WEIBLICH	DEUTSCHE		
-	-	-	-	-	307,0	9,7	297,2	INSGESAMT			
-	-	-	-	-	6,3	0,1	6,2	MAENNLICH	AUSLAENDER		
-	-	-	-	-	5,9	0,1	5,8	WEIBLICH			
-	-	-	-	-	12,2	0,2	12,0	INSGESAMT			
-	-	-	-	-	163,3	5,3	158,1	MAENNLICH	ZUSAMMEN		
-	-	-	-	-	155,8	4,7	151,1	WEIBLICH			
-	-	-	-	-	319,1	9,9	309,2	INSGESAMT			
11,2	0,5	0,2	0,1	0,3	18,0	1,0	16,9	MAENNLICH	15 - 20		
7,1	0,3	0,1	0,0	0,2	19,0	0,9	18,1	WEIBLICH	DEUTSCHE		
18,4	0,8	0,3	0,1	0,4	37,0	2,0	35,0	INSGESAMT			
0,1	0,0	0,0	0,0	0,0	0,4	0,0	0,4	MAENNLICH	AUSLAENDER		
0,1	0,0	0,0	0,0	0,0	0,6	0,0	0,5	WEIBLICH			
0,2	0,1	0,0	0,0	0,0	1,0	0,1	1,0	INSGESAMT			
11,3	0,5	0,2	0,1	0,3	18,4	1,1	17,3	MAENNLICH	ZUSAMMEN		
7,2	0,4	0,1	0,0	0,2	19,6	1,0	18,6	WEIBLICH			
18,5	0,9	0,3	0,1	0,5	38,0	2,1	35,9	INSGESAMT			
1,4	0,7	0,5	0,1	0,2	11,9	3,1	8,8	MAENNLICH	20 - 25		
1,4	0,4	0,2	0,0	0,2	15,2	1,5	13,6	WEIBLICH	DEUTSCHE		
2,8	1,1	0,7	0,1	0,3	27,1	4,7	22,4	INSGESAMT			
0,0	0,1	0,0	0,0	0,0	0,9	0,3	0,6	MAENNLICH	AUSLAENDER		
0,0	0,1	0,0	0,0	0,0	1,2	0,2	1,0	WEIBLICH			
0,1	0,1	0,1	0,0	0,0	2,1	0,5	1,6	INSGESAMT			
1,4	0,8	0,5	0,1	0,2	12,9	3,4	9,4	MAENNLICH	ZUSAMMEN		
1,4	0,5	0,2	0,1	0,2	16,4	1,7	14,7	WEIBLICH			
2,8	1,2	0,7	0,1	0,4	29,2	5,2	24,1	INSGESAMT			
0,3	0,8	0,5	0,1	0,2	8,2	3,2	5,0	MAENNLICH	25 - 30		
3,2	0,5	0,2	0,1	0,2	26,4	1,7	24,6	WEIBLICH	DEUTSCHE		
3,5	1,4	0,8	0,2	0,4	34,6	4,9	29,7	INSGESAMT			
0,0	0,1	0,0	0,0	0,0	1,1	0,5	0,6	MAENNLICH	AUSLAENDER		
0,0	0,1	0,0	0,0	0,0	1,1	0,1	0,9	WEIBLICH			
0,1	0,1	0,1	0,0	0,0	2,2	0,6	1,6	INSGESAMT			
0,3	0,9	0,6	0,1	0,2	9,3	3,7	5,6	MAENNLICH	ZUSAMMEN		
3,3	0,6	0,3	0,1	0,2	27,4	1,9	25,6	WEIBLICH			
3,5	1,5	0,8	0,2	0,4	36,8	5,6	31,2	INSGESAMT			
0,0	0,7	0,5	0,1	0,1	2,2	1,3	0,9	MAENNLICH	30 - 35		
4,0	0,4	0,2	0,0	0,1	28,5	1,6	26,9	WEIBLICH	DEUTSCHE		
4,1	1,1	0,7	0,2	0,2	30,7	2,9	27,8	INSGESAMT			
0,0	0,1	0,1	0,0	0,0	0,5	0,3	0,2	MAENNLICH	AUSLAENDER		
0,0	0,0	0,0	0,0	0,0	0,6	0,0	0,6	WEIBLICH			
0,0	0,1	0,1	0,0	0,0	1,1	0,3	0,8	INSGESAMT			
0,1	0,8	0,6	0,1	0,1	2,7	1,6	1,2	MAENNLICH	ZUSAMMEN		
4,1	0,4	0,2	0,0	0,2	29,1	1,6	27,5	WEIBLICH			
4,1	1,2	0,8	0,2	0,3	31,8	3,2	28,6	INSGESAMT			

6. WOHNBEVÖLKERUNG NACH ALTERSGRUPPEN, STAATSANGEHÖRIGKEIT,

IN

ALTER VON ... BIS UNTER ... JAHREN	STAATSANGEHÖRIGKEIT	GESCHLECHT	WOHNBE							
			INSGESAMT					ERWERBSTÄTIGE		
			INSGESAMT	DARUNTER VERHEI- RATET	DAVON MIT UEBERWIEGENDEM LEBENSUNTERHALT DURCH			ZUSAMMEN	DAVON MIT UEBERWIE- LEBENSUNTERHALT	
					ERWERBS- TÄTIGKEIT, ARBEITS- LOSENGELD/ - HILFE	RENTE UND DERGL.	ANGE- HÖRIGE		ERWERBS- TÄTIGKEIT, ARBEITS- LOSENGELD/ - HILFE	RENTE UND DERGL.

BERLIN									
35 - 40									
DEUTSCHE	MAENNLICH	54,1	44,0	52,6	1,2	0,3	52,5	52,~	0,2
	WEIBLICH	55,3	43,3	31,9	1,6	21,8	34,8	31,8	0,1
	INSGESAMT	109,4	87,3	84,5	2,8	22,0	87,3	84,1	0,3
AUSLAENDER	MAENNLICH	5,3	4,2	5,1	0,1	0,1	5,0	5,0	0,0
	WEIBLICH	2,3	1,7	1,9	0,0	0,4	1,9	1,9	0,0
	INSGESAMT	7,6	6,0	6,9	0,2	0,5	6,9	6,9	0,0
ZUSAMMEN	MAENNLICH	59,4	48,2	57,7	1,3	0,4	57,5	57,3	0,2
	WEIBLICH	57,6	45,0	33,8	1,7	22,1	36,7	33,6	0,2
	INSGESAMT	117,0	93,2	91,4	3,0	22,5	94,2	90,9	0,3
40 - 45									
DEUTSCHE	MAENNLICH	49,1	41,6	47,4	1,5	0,2	47,3	47,1	0,2
	WEIBLICH	59,6	44,3	35,6	2,4	21,6	38,2	35,4	0,2
	INSGESAMT	108,7	85,9	82,9	3,9	21,8	85,5	82,4	0,4
AUSLAENDER	MAENNLICH	2,2	1,8	2,1	0,1	0,0	2,1	2,1	0,0
	WEIBLICH	1,2	0,9	0,9	0,0	0,3	0,9	0,9	0,0
	INSGESAMT	3,4	2,7	3,0	0,1	0,3	3,0	3,0	0,0
ZUSAMMEN	MAENNLICH	51,3	43,4	49,5	1,6	0,2	49,3	49,1	0,2
	WEIBLICH	60,8	45,1	36,5	2,4	21,9	39,2	36,3	0,2
	INSGESAMT	112,1	88,6	85,9	4,0	22,1	88,5	85,4	0,4
45 - 50									
DEUTSCHE	MAENNLICH	40,9	35,4	38,7	2,0	0,2	38,8	38,5	0,2
	WEIBLICH	70,3	47,3	41,3	5,1	23,8	44,1	41,1	0,5
	INSGESAMT	111,2	82,7	80,1	7,1	24,0	82,8	79,6	0,7
AUSLAENDER	MAENNLICH	1,2	0,9	1,2	0,1	0,0	1,2	1,1	0,0
	WEIBLICH	0,8	0,5	0,5	0,1	0,2	0,5	0,5	0,0
	INSGESAMT	2,0	1,5	1,7	0,1	0,2	1,7	1,7	0,0
ZUSAMMEN	MAENNLICH	42,2	36,4	39,9	2,1	0,2	39,9	39,7	0,2
	WEIBLICH	71,1	47,8	41,8	5,2	24,1	44,6	41,6	0,5
	INSGESAMT	113,2	84,2	81,7	7,3	24,2	84,5	81,3	0,8
50 - 55									
DEUTSCHE	MAENNLICH	34,3	29,6	31,6	2,5	0,1	31,7	31,5	0,2
	WEIBLICH	59,6	35,6	32,0	8,2	19,3	34,1	31,8	0,8
	INSGESAMT	93,9	65,2	63,7	10,7	19,5	65,8	63,3	1,0
AUSLAENDER	MAENNLICH	0,8	0,6	0,7	0,1	0,0	0,7	0,7	0,0
	WEIBLICH	0,4	0,2	0,2	0,1	0,1	0,3	0,2	-
	INSGESAMT	1,2	0,8	0,9	0,1	0,1	0,9	0,9	0,0
ZUSAMMEN	MAENNLICH	35,1	30,2	32,3	2,6	0,2	32,4	32,1	0,2
	WEIBLICH	60,0	35,8	32,3	8,3	19,5	34,4	32,1	0,8
	INSGESAMT	95,1	66,0	64,6	10,9	19,6	66,7	64,2	1,0
55 - 60									
DEUTSCHE	MAENNLICH	59,2	50,4	52,1	6,9	0,2	52,2	51,7	0,5
	WEIBLICH	100,9	52,9	45,5	22,7	32,7	48,3	45,1	1,5
	INSGESAMT	160,1	103,4	97,5	29,6	32,9	100,5	96,8	2,0
AUSLAENDER	MAENNLICH	0,7	0,5	0,6	0,1	0,0	0,6	0,6	0,0
	WEIBLICH	0,5	0,2	0,2	0,1	0,1	0,2	0,2	0,0
	INSGESAMT	1,1	0,7	0,8	0,2	0,1	0,8	0,8	0,0
ZUSAMMEN	MAENNLICH	59,9	50,9	52,6	7,0	0,2	52,8	52,3	0,5
	WEIBLICH	101,3	53,2	45,7	22,8	32,9	48,5	45,3	1,5
	INSGESAMT	161,2	104,0	98,3	29,8	33,1	101,3	97,6	2,0

BETEILIGUNG AM ERWERBSLEBEN UND UEBERWIEGENDEM LEBENSUNTERHALT

1 000

VOELKERUNG								GESCHLECHT	ALTER VON ... BIS UNTER ... JAHREN	STAATSANGEHOERTIGKEIT
ERWERBSLOSE					NICHTERWERBSPERSONEN					
GEMDEM DURCH	ZUSAMMEN	DAVON MIT UEBERWIEGENDEM LEBENSUNTERHALT DURCH			ZUSAMMEN	DAVON MIT UEBERWIE- GEMDEM LEBENSUNTERHALT DURCH				
ANGE- HOERIGE		ARBEITS- LOSEGELD/ -HILFE	RENTE UND DERGL.	ANGE- HOERIGE		RENTE UND DERGL.	ANGE- HOERIGE			

(WEST)

0,0	0,5	0,3	0,1	0,1	1,2	0,9	0,2	MAENNLICH	35 - 40	DEUTSCHE
2,9	0,3	0,1	0,1	0,1	20,2	1,4	18,7	WEIBLICH		
2,9	0,8	0,5	0,1	0,2	21,3	2,4	19,0	INSGESAMT		
0,0	0,1	0,0	0,0	0,0	0,2	0,1	0,1	MAENNLICH		AUSLAENDER
0,0	0,0	0,0	0,0	0,0	0,4	0,0	0,3	WEIBLICH		
0,0	0,1	0,1	0,0	0,0	0,6	0,1	0,4	INSGESAMT		
0,0	0,5	0,4	0,1	0,1	1,4	1,1	0,3	MAENNLICH		ZUSAMMEN
2,9	0,3	0,2	0,1	0,1	20,5	1,5	19,1	WEIBLICH		
2,9	0,8	0,5	0,1	0,2	21,9	2,5	19,4	INSGESAMT		
0,0	0,4	0,3	0,1	0,0	1,4	1,3	0,1	MAENNLICH	40 - 45	DEUTSCHE
2,6	0,4	0,2	0,1	0,1	21,0	2,1	18,9	WEIBLICH		
2,6	0,8	0,5	0,1	0,2	22,4	3,4	19,0	INSGESAMT		
0,0	0,0	0,0	0,0	0,0	0,1	0,0	0,0	MAENNLICH		AUSLAENDER
0,0	0,0	0,0	0,0	0,0	0,3	0,0	0,2	WEIBLICH		
0,0	0,1	0,0	0,0	0,0	0,3	0,1	0,3	INSGESAMT		
0,0	0,5	0,3	0,1	0,1	1,5	1,3	0,2	MAENNLICH		ZUSAMMEN
2,7	0,4	0,2	0,1	0,1	21,2	2,1	19,1	WEIBLICH		
2,7	0,9	0,5	0,2	0,2	22,7	3,4	19,3	INSGESAMT		
0,0	0,3	0,2	0,1	0,0	1,8	1,7	0,1	MAENNLICH	45 - 50	DEUTSCHE
2,4	0,4	0,2	0,1	0,1	25,8	4,5	21,3	WEIBLICH		
2,4	0,7	0,4	0,2	0,1	27,7	6,2	21,4	INSGESAMT		
-	0,0	0,0	0,0	0,0	0,1	0,1	0,0	MAENNLICH		AUSLAENDER
0,0	0,0	0,0	0,0	0,0	0,2	0,1	0,2	WEIBLICH		
0,0	0,0	0,0	0,0	0,0	0,3	0,1	0,2	INSGESAMT		
0,0	0,3	0,2	0,1	0,0	1,9	1,8	0,1	MAENNLICH		ZUSAMMEN
2,4	0,4	0,2	0,1	0,1	26,1	4,6	21,5	WEIBLICH		
2,5	0,8	0,4	0,2	0,1	28,0	6,3	21,6	INSGESAMT		
0,0	0,3	0,2	0,1	0,0	2,3	2,2	0,1	MAENNLICH	50 - 55	DEUTSCHE
1,5	0,3	0,2	0,1	0,1	25,2	7,4	17,8	WEIBLICH		
1,5	0,6	0,4	0,1	0,1	27,5	9,6	17,9	INSGESAMT		
0,0	0,0	0,0	0,0	0,0	0,1	0,1	0,0	MAENNLICH		AUSLAENDER
0,0	0,0	0,0	0,0	0,0	0,2	0,1	0,1	WEIBLICH		
0,0	0,0	0,0	0,0	0,0	0,2	0,1	0,1	INSGESAMT		
0,0	0,3	0,2	0,1	0,0	2,4	2,3	0,1	MAENNLICH		ZUSAMMEN
1,5	0,3	0,2	0,1	0,1	25,3	7,4	17,9	WEIBLICH		
1,5	0,6	0,4	0,1	0,1	27,7	9,7	18,0	INSGESAMT		
0,0	0,5	0,4	0,1	0,0	6,5	6,4	0,2	MAENNLICH	55 - 60	DEUTSCHE
1,7	0,6	0,3	0,1	0,1	52,0	21,1	31,0	WEIBLICH		
1,7	1,1	0,7	0,2	0,1	58,5	27,4	31,1	INSGESAMT		
-	0,0	0,0	0,0	0,0	0,1	0,1	0,0	MAENNLICH		AUSLAENDER
0,0	0,0	0,0	-	0,0	0,2	0,1	0,1	WEIBLICH		
0,0	0,0	0,0	0,0	0,0	0,3	0,2	0,1	INSGESAMT		
0,0	0,5	0,4	0,1	0,0	6,6	6,5	0,2	MAENNLICH		ZUSAMMEN
1,7	0,6	0,3	0,1	0,1	52,2	21,2	31,1	WEIBLICH		
1,7	1,1	0,7	0,2	0,1	58,9	27,6	31,2	INSGESAMT		

6. WOHNBEVÖLKERUNG NACH ALTERSGRUPPEN, STAATSANGEHÖRIGKEIT,

IN

ALTER VON ... BIS UNTER ... JAHREN	GESCHLECHT	WOHNBE							
		INSGESAMT					ERWERBSTAETIGE		
		INSGESAMT	DARUNTER VERHEI- RATET	DAVON MIT UEBERWIEGENDEM LEBENSUNTERHALT DURCH			ZUSAMMEN	DAVON MIT UEBERWIE- LEBENSUNTERHALT	
				ERWERBS- TAETIGKEIT, ARBEITS- LOSENGELD/ - HILFE	RENTE UND DERGL.	ANGE- HOERIGE		ERWERBS- TAETIGKEIT, ARBEITS- LOSENGELD/ - HILFE	RENTE UND DERGL.
STAATSANGEMERIGKEIT									

BERLIN

60 - 65										
DEUTSCHE	MAENNLICH	68,8	57,7	49,2	19,3	0,2	49,4	48,1	0,8	
	WEIBLICH	113,9	51,4	19,7	60,4	33,9	22,0	19,5	1,6	
	INSGESAMT	182,7	109,1	68,9	79,7	34,1	71,4	68,2	2,4	
AUSLAENDER	MAENNLICH	0,5	0,3	0,3	0,1	0,0	0,4	0,3	0,0	
	WEIBLICH	0,4	0,2	0,1	0,2	0,1	0,1	0,1	0,0	
	INSGESAMT	0,9	0,5	0,5	0,4	0,1	0,5	0,5	0,0	
ZUSAMMEN	MAENNLICH	69,3	58,0	49,5	19,5	0,3	49,8	49,0	0,8	
	WEIBLICH	114,4	51,6	19,8	60,6	34,0	22,1	19,6	1,6	
	INSGESAMT	183,7	109,6	69,3	80,1	34,3	71,9	68,6	2,4	
65 - 70										
DEUTSCHE	MAENNLICH	60,2	48,7	7,3	52,8	0,2	10,7	7,3	3,4	
	WEIBLICH	101,3	35,6	4,2	78,3	18,7	6,4	4,2	2,0	
	INSGESAMT	161,4	84,4	11,5	131,1	18,9	17,1	11,5	5,4	
AUSLAENDER	MAENNLICH	0,3	0,2	0,1	0,2	0,0	0,1	0,1	0,0	
	WEIBLICH	0,4	0,1	0,0	0,3	0,1	0,1	0,0	0,0	
	INSGESAMT	0,7	0,3	0,1	0,5	0,1	0,2	0,1	0,0	
ZUSAMMEN	MAENNLICH	60,5	49,0	7,4	53,0	0,2	10,8	7,4	3,4	
	WEIBLICH	101,6	35,7	4,3	78,6	18,8	6,5	4,2	2,0	
	INSGESAMT	162,2	84,7	11,6	131,6	18,9	17,3	11,6	5,5	
70 - 75										
DEUTSCHE	MAENNLICH	39,6	30,3	2,2	37,4	0,1	3,7	2,2	1,5	
	WEIBLICH	86,8	21,6	1,3	74,7	10,8	2,3	1,3	0,9	
	INSGESAMT	126,5	52,0	3,5	112,1	10,9	6,0	3,5	2,4	
AUSLAENDER	MAENNLICH	0,3	0,2	0,0	0,2	0,0	0,1	0,0	0,0	
	WEIBLICH	0,4	0,1	0,0	0,3	0,0	0,0	0,0	0,0	
	INSGESAMT	0,6	0,2	0,1	0,5	0,1	0,1	0,1	0,0	
ZUSAMMEN	MAENNLICH	39,9	30,5	2,2	37,6	0,1	3,7	2,2	1,5	
	WEIBLICH	87,2	21,7	1,4	75,0	10,8	2,4	1,4	0,9	
	INSGESAMT	127,1	52,2	3,6	112,6	10,9	6,1	3,6	2,4	
75 UND MEHR										
DEUTSCHE	MAENNLICH	45,2	28,2	1,2	43,8	0,2	2,0	1,2	0,8	
	WEIBLICH	119,2	14,6	0,6	110,5	8,1	1,1	0,6	0,5	
	INSGESAMT	164,4	42,8	1,9	154,3	8,3	3,1	1,9	1,2	
AUSLAENDER	MAENNLICH	0,3	0,2	0,0	0,2	0,0	0,0	0,0	0,0	
	WEIBLICH	0,5	0,1	0,0	0,5	0,0	0,0	0,0	0,0	
	INSGESAMT	0,8	0,2	0,1	0,7	0,1	0,1	0,1	0,0	
ZUSAMMEN	MAENNLICH	45,5	28,4	1,3	44,0	0,2	2,0	1,3	0,8	
	WEIBLICH	119,7	14,7	0,7	110,9	8,1	1,2	0,6	0,5	
	INSGESAMT	165,2	43,0	1,9	155,0	8,3	3,2	1,9	1,2	
INSGESAMT DEUTSCHE										
	MAENNLICH	878,5	486,9	496,6	183,1	198,8	515,2	493,0	9,2	
	WEIBLICH	1 168,5	493,1	357,6	375,1	435,8	392,5	355,5	8,8	
	INSGESAMT	2 047,0	980,0	854,2	558,2	634,6	907,7	848,6	18,0	
AUSLAENDER	MAENNLICH	42,7	22,5	31,5	2,7	8,5	31,7	31,2	0,3	
	WEIBLICH	32,6	15,1	20,0	2,1	10,5	20,3	19,9	0,1	
	INSGESAMT	75,3	37,6	51,5	4,8	19,0	52,0	51,1	0,4	
INSGESAMT	MAENNLICH	921,3	509,4	528,1	185,9	207,3	546,9	524,3	9,5	
	WEIBLICH	1 201,1	508,2	377,6	377,2	446,3	412,7	375,5	9,0	
	INSGESAMT	2 122,3	1 017,7	905,7	563,1	653,6	959,7	899,7	18,4	

BETEILIGUNG AM ERWERBSLEBEN UND UEBERWIEGENDEM LEBENSUNTERHALT

1 000-

VOELKERUNG								GESCHLECHT	ALTER VON ... BIS UNTER ... JAHREN	STAATSANGEHOERIGKEIT
ERWERBSLOSE					NICHTERWERBSPERSONEN					
GENDEM DURCH	ZUSAMMEN	DAVON MIT UEBERWIEGENDEM LEBENSUNTERHALT DURCH			ZUSAMMEN	DAVON MIT UEBERWIE- GENDEM LEBENSUNTERHALT DURCH				
ANGE- HOERIGE		ARBEITS - LOSENGELD/ -HILFE	RENTE UND DERGL.	ANGE- HOERIGE		RENTE UND DERGL.	ANGE- HOERIGE			

(WEST)

0,0	0,7	0,5	0,1	0,0	18,7	18,4	0,2	MAENNLICH	60 - 65 DEUTSCHE
0,9	0,3	0,2	0,1	0,0	91,7	58,7	33,0	WEIBLICH	
0,9	1,0	0,7	0,2	0,1	110,3	77,1	33,2	INSGESAMT	
0,0	0,0	0,0	0,0	0,0	0,1	0,1	0,0	MAENNLICH	AUSLAENDER
0,0	0,0	0,0	-	-	0,3	0,2	0,1	WEIBLICH	
0,0	0,0	0,0	0,0	0,0	0,5	0,3	0,1	INSGESAMT	
0,0	0,7	0,5	0,1	0,0	18,8	18,6	0,2	MAENNLICH	ZUSAMMEN
0,9	0,3	0,2	0,1	0,0	92,0	58,9	33,1	WEIBLICH	
0,9	1,0	0,7	0,2	0,1	110,8	77,5	33,3	INSGESAMT	
0,0	0,1	0,0	0,1	0,0	49,4	49,3	0,1	MAENNLICH	65 - 70 DEUTSCHE
0,2	0,0	0,0	0,0	0,0	94,8	76,3	18,5	WEIBLICH	
0,2	0,1	0,0	0,1	0,0	144,2	125,6	18,6	INSGESAMT	
-	0,0	0,0	-	0,0	0,2	0,2	0,0	MAENNLICH	AUSLAENDER
0,0	0,0	0,0	0,0	0,0	0,3	0,3	0,1	WEIBLICH	
0,0	0,0	0,0	0,0	0,0	0,5	0,5	0,1	INSGESAMT	
0,0	0,1	0,0	0,1	0,0	49,6	49,5	0,2	MAENNLICH	ZUSAMMEN
0,2	0,0	0,0	0,0	0,0	95,1	76,6	18,6	WEIBLICH	
0,2	0,1	0,0	0,1	0,0	144,8	126,0	18,7	INSGESAMT	
0,0	0,0	0,0	0,0	0,0	35,9	35,9	0,1	MAENNLICH	70 - 75 DEUTSCHE
0,1	0,0	0,0	0,0	-	84,5	73,8	10,7	WEIBLICH	
0,1	0,0	0,0	0,0	0,0	120,4	109,6	10,8	INSGESAMT	
-	0,0	-	0,0	-	0,2	0,2	0,0	MAENNLICH	AUSLAENDER
-	-	-	-	-	0,3	0,3	0,0	WEIBLICH	
-	0,0	-	0,0	-	0,6	0,5	0,1	INSGESAMT	
0,0	0,0	0,0	0,0	0,0	36,2	36,1	0,1	MAENNLICH	ZUSAMMEN
0,1	0,0	0,0	0,0	-	84,8	74,1	10,8	WEIBLICH	
0,1	0,0	0,0	0,0	0,0	121,0	110,1	10,9	INSGESAMT	
0,0	0,0	0,0	0,0	-	43,2	43,0	0,2	MAENNLICH	75 UND MEHR DEUTSCHE
0,0	0,0	0,0	0,0	-	118,1	110,0	8,1	WEIBLICH	
0,0	0,0	0,0	0,0	-	161,2	153,0	8,2	INSGESAMT	
0,0	-	-	-	-	0,2	0,2	0,0	MAENNLICH	AUSLAENDER
0,0	-	-	-	-	0,5	0,4	0,0	WEIBLICH	
0,0	-	-	-	-	0,7	0,7	0,1	INSGESAMT	
0,0	0,0	0,0	0,0	-	43,4	43,3	0,2	MAENNLICH	ZUSAMMEN
0,0	0,0	0,0	0,0	-	118,5	110,4	8,1	WEIBLICH	
0,0	0,0	0,0	0,0	-	162,0	153,7	8,3	INSGESAMT	
13,0	5,5	3,6	1,0	0,9	357,8	172,9	184,9	MAENNLICH	INSGESAMT DEUTSCHE
28,1	3,9	2,0	0,7	1,2	772,1	365,6	406,5	WEIBLICH	
41,1	9,4	5,6	1,7	2,1	1 129,9	538,5	591,4	INSGESAMT	
0,2	0,4	0,2	0,1	0,1	10,6	2,4	8,2	MAENNLICH	AUSLAENDER
0,2	0,2	0,1	0,0	0,1	12,1	1,9	10,1	WEIBLICH	
0,4	0,6	0,3	0,1	0,2	22,7	4,3	18,4	INSGESAMT	
13,2	5,9	3,8	1,1	1,0	368,4	175,3	193,1	MAENNLICH	INSGESAMT
28,3	4,2	2,1	0,7	1,3	784,2	367,5	416,7	WEIBLICH	
41,5	10,1	6,0	1,8	2,3	1 152,6	542,9	609,8	INSGESAMT	

7. ERWERBSTÄTIGE NACH WIRTSCHAFTSBEREICHEN, ALTERSGRUPPEN UND STELLUNG IM BERUF

1 000

ALTER VON ... BIS UNTER ... JAHREN	GESCHLECHT DAR. WEIBL. VERHEIRATET	ERWERBS- TÄTIGE INSGESAMT	SELBSTÄNDIGE	MITHELFE NDE FAMILIEN- ANGEHÖRIGE	BEAMTE	ANGESTELLTE EINSCHL. KFM. LEHRLINGE	ARBEITER EINSCHL. GEW. LEHRLINGE
LAND- U. FORSTWIRTSCHAFT, TIERHALTUNG U. FISCHEREI							
UNTER 15	MAENNLICH WEIBLICH INSGESAMT	- - -	- - -	- - -	- - -	- - -	- - -
15 - 20	MAENNLICH WEIBLICH DAR. VERH. INSGESAMT	63,6 38,6 3,2 102,2	0,9 0,2 0,1 1,1	35,3 27,0 2,6 62,3	0,0 0,0 0,0 0,1	2,3 2,7 0,2 5,0	25,0 8,7 0,3 33,7
20 - 25	MAENNLICH WEIBLICH DAR. VERH. INSGESAMT	54,5 43,7 25,8 98,2	7,3 1,3 0,9 8,6	29,6 35,4 21,9 65,0	0,1 0,0 0,0 0,2	2,4 3,0 1,2 5,4	15,0 4,0 1,8 19,0
25 - 30	MAENNLICH WEIBLICH DAR. VERH. INSGESAMT	61,1 58,2 52,0 119,3	24,2 2,7 2,3 26,9	15,9 49,0 44,9 64,8	0,3 0,1 0,1 0,4	3,8 2,6 2,0 6,4	17,0 3,8 2,9 20,8
30 - 35	MAENNLICH WEIBLICH DAR. VERH. INSGESAMT	105,5 106,2 99,5 211,7	60,4 6,6 5,7 67,0	14,6 90,8 89,5 105,0	0,5 0,2 0,1 0,7	4,4 2,2 1,6 6,5	25,6 6,4 5,1 32,0
35 - 40	MAENNLICH WEIBLICH DAR. VERH. INSGESAMT	111,3 106,1 98,6 217,3	75,4 7,6 5,9 83,0	6,9 89,7 85,9 96,6	0,5 0,1 0,1 0,6	3,6 1,8 1,4 5,4	24,9 6,9 5,3 31,8
40 - 45	MAENNLICH WEIBLICH DAR. VERH. INSGESAMT	115,6 114,5 103,1 230,2	85,4 9,5 6,4 95,0	4,0 94,7 89,5 98,7	0,9 0,1 0,1 1,0	3,4 1,9 1,4 5,4	21,9 8,2 5,7 30,1
45 - 50	MAENNLICH WEIBLICH DAR. VERH. INSGESAMT	95,8 129,4 110,3 225,2	74,0 13,6 7,2 87,6	3,1 103,8 95,6 107,0	0,7 0,1 0,1 0,8	2,5 2,2 1,4 4,7	15,5 9,6 5,8 25,1
50 - 55	MAENNLICH WEIBLICH DAR. VERH. INSGESAMT	56,8 73,0 57,5 129,8	43,0 9,0 3,7 52,0	2,3 56,5 49,8 58,8	0,4 0,1 0,1 0,5	1,6 1,2 0,7 2,8	9,5 6,2 3,3 15,7
55 - 60	MAENNLICH WEIBLICH DAR. VERH. INSGESAMT	95,5 105,6 75,0 201,2	71,5 13,9 4,3 85,3	5,9 81,2 65,4 87,0	0,6 0,1 0,1 0,7	2,4 1,6 0,9 4,0	15,2 8,9 4,3 24,1
60 - 65	MAENNLICH WEIBLICH DAR. VERH. INSGESAMT	106,9 84,1 54,6 191,0	73,8 9,5 2,6 83,3	14,5 68,5 49,2 83,1	0,6 0,1 0,1 0,7	2,3 1,0 0,5 3,3	15,7 5,0 2,3 20,8
65 - 70	MAENNLICH WEIBLICH DAR. VERH. INSGESAMT	89,2 58,2 32,6 147,5	39,9 5,9 1,4 45,8	43,9 50,4 30,5 94,3	0,3 0,1 0,0 0,4	0,8 0,4 0,2 1,3	4,2 1,5 0,5 5,8
70 UND MEHR	MAENNLICH WEIBLICH DAR. VERH. INSGESAMT	68,5 48,4 18,1 116,9	22,5 5,0 0,8 27,6	43,0 42,0 17,0 85,0	0,5 0,1 0,0 0,5	0,4 0,4 0,1 0,8	2,2 0,9 0,2 3,1
ZUSAMMEN	MAENNLICH WEIBLICH DAR. VERH. INSGESAMT	1 024,5 966,0 730,3 1 990,5	578,5 84,6 41,3 663,1	219,0 789,0 639,3 1 008,0	5,6 1,0 0,7 6,6	29,7 70,2 11,6 50,9	191,7 253,5 37,4 261,9

PRODUZIERENDES GEWERBE

UNTER 15	MAENNLICH WEIBLICH INSGESAMT	- - -	- - -	- - -	- - -	- - -	- - -
15 - 20	MAENNLICH WEIBLICH DAR. VERH. INSGESAMT	863,6 436,0 45,6 1 299,6	0,5 0,2 0,1 0,6	4,3 3,6 0,6 7,9	0,0 0,0 0,0 0,0	100,0 165,7 11,8 265,7	758,8 266,5 23,1 1 025,1
20 - 25	MAENNLICH WEIBLICH DAR. VERH. INSGESAMT	834,5 462,2 243,8 1 296,7	5,0 1,4 0,9 6,4	5,9 7,8 5,9 13,7	0,1 0,1 0,0 0,2	135,4 199,4 90,0 334,8	688,1 253,5 147,0 941,6
25 - 30	MAENNLICH WEIBLICH DAR. VERH. INSGESAMT	1 260,0 402,7 304,5 1 662,7	30,1 3,6 2,8 33,7	4,7 18,1 17,3 22,8	0,4 0,1 0,1 0,5	300,8 164,4 112,0 465,2	924,1 216,5 172,3 1 400,6
30 - 35	MAENNLICH WEIBLICH DAR. VERH. INSGESAMT	1 564,1 417,5 331,7 1 981,5	72,7 6,1 5,0 78,8	4,3 29,7 29,0 34,0	0,6 0,1 0,1 0,7	358,7 122,4 84,2 481,2	1 127,8 259,1 213,4 1 386,9

7. ERWERBSTÄTIGE NACH WIRTSCHAFTSBEREICHEN, ALTERSGRUPPEN UND STELLUNG IM BERUF

1 000

ALTER VON ... BIS UNTER ... JAHREN	GESCHLECHT DAR. WEIBL. VERHEIRATET	ERWERBS- TÄTIGE INSGESAMT	SELBSTÄENDIGE	MITHILFENDE FAMILIEN- ANGEHÖRIGE	BEAMTE	ANGESTELLTE EINSCHL. KFM. LEHRLINGE	ARBEITER EINSCHL. GEW. LEHRLINGE
PRODUZIERENDES GEWERBE							
35 - 40	MAENNLICH	1 257,1	76,6	2,3	0,5	262,9	914,8
	WEIBLICH	344,3	6,5	23,8	0,1	74,9	239,0
	DAR. VERH.	272,4	5,0	23,3	0,0	49,8	194,3
	INSGESAMT	1 601,4	83,1	26,1	0,6	337,8	1 153,8
40 - 45	MAENNLICH	1 106,9	72,4	1,4	0,7	274,5	757,9
	WEIBLICH	349,1	7,8	23,8	0,0	85,1	232,3
	DAR. VERH.	260,1	5,4	23,1	0,0	54,0	177,6
	INSGESAMT	1 455,9	80,2	25,2	0,7	359,7	990,2
45 - 50	MAENNLICH	853,3	64,3	0,9	0,6	228,7	558,8
	WEIBLICH	359,1	9,4	25,2	0,1	95,9	228,5
	DAR. VERH.	239,5	5,6	24,3	0,0	54,8	154,7
	INSGESAMT	1 212,4	73,7	26,1	0,7	324,6	787,3
50 - 55	MAENNLICH	506,4	43,8	0,5	0,4	130,0	331,6
	WEIBLICH	205,1	7,3	14,9	0,1	50,1	132,8
	DAR. VERH.	121,5	3,6	14,1	0,0	24,8	79,1
	INSGESAMT	711,5	51,1	15,4	0,5	180,1	464,4
55 - 60	MAENNLICH	685,3	72,6	1,2	0,7	160,8	449,9
	WEIBLICH	233,6	10,5	19,5	0,0	48,7	154,8
	DAR. VERH.	118,9	4,1	17,7	0,0	19,7	77,4
	INSGESAMT	918,8	83,1	20,7	0,7	209,5	604,8
60 - 65	MAENNLICH	553,3	70,5	2,2	0,6	124,2	355,9
	WEIBLICH	84,0	7,9	12,8	0,0	15,6	47,6
	DAR. VERH.	37,8	2,2	10,5	0,0	5,5	19,5
	INSGESAMT	637,3	78,4	15,0	0,6	139,7	403,5
65 - 70	MAENNLICH	98,0	35,8	3,1	0,1	17,5	41,5
	WEIBLICH	23,2	4,1	5,4	0,0	3,7	10,0
	DAR. VERH.	8,5	0,9	3,6	0,0	1,1	3,0
	INSGESAMT	121,2	39,9	8,5	0,1	21,2	51,5
70 UND MEHR	MAENNLICH	44,8	23,2	3,6	0,2	5,7	12,2
	WEIBLICH	12,7	3,5	4,0	0,0	1,6	3,6
	DAR. VERH.	3,5	0,4	1,6	0,0	0,4	1,0
	INSGESAMT	57,5	26,7	7,6	0,2	7,3	15,7
ZUSAMMEN	MAENNLICH	9 627,2	567,5	34,4	4,8	2 099,2	6 921,2
	WEIBLICH	3 329,5	68,2	188,6	0,6	1 027,7	2 044,3
	DAR. VERH.	1 987,9	36,0	171,0	0,3	508,0	1 272,5
	INSGESAMT	12 956,7	635,7	223,0	5,5	3 126,9	8 965,6
HANDEL UND VERKEHR							
UNTER 15	MAENNLICH	-	-	-	-	-	-
	WEIBLICH	-	-	-	-	-	-
	INSGESAMT	-	-	-	-	-	-
15 - 20	MAENNLICH	235,2	0,3	2,0	4,4	104,4	124,1
	WEIBLICH	338,9	0,2	3,2	0,4	235,6	99,4
	DAR. VERH.	19,6	0,1	0,5	0,1	15,0	4,0
	INSGESAMT	574,1	0,6	5,2	4,8	340,0	223,6
20 - 25	MAENNLICH	237,7	6,5	3,0	19,4	101,6	107,2
	WEIBLICH	249,1	3,2	7,7	4,7	202,3	31,4
	DAR. VERH.	114,4	2,4	5,7	2,4	87,9	16,0
	INSGESAMT	486,8	9,7	10,6	24,1	303,8	138,6
25 - 30	MAENNLICH	338,5	28,9	2,6	38,5	135,7	132,7
	WEIBLICH	206,0	10,4	16,4	7,1	144,4	27,7
	DAR. VERH.	150,0	8,9	15,6	4,5	99,3	21,8
	INSGESAMT	544,5	39,3	19,0	45,7	280,2	160,4
30 - 35	MAENNLICH	391,3	53,3	2,6	54,2	129,9	151,3
	WEIBLICH	200,1	17,6	24,6	5,0	116,0	36,9
	DAR. VERH.	157,6	15,3	23,9	2,8	84,6	31,0
	INSGESAMT	591,4	70,8	27,3	59,2	245,9	188,2
35 - 40	MAENNLICH	299,4	53,6	2,1	49,4	82,0	112,3
	WEIBLICH	162,0	17,5	21,6	4,0	81,3	37,5
	DAR. VERH.	129,7	14,8	21,0	1,9	60,4	31,6
	INSGESAMT	461,4	71,2	23,7	53,4	163,3	149,8
40 - 45	MAENNLICH	308,6	60,5	2,0	71,5	81,1	93,5
	WEIBLICH	189,6	22,0	24,7	6,4	94,9	41,6
	DAR. VERH.	146,7	17,5	23,9	2,7	69,0	33,5
	INSGESAMT	498,2	82,5	26,7	77,9	176,1	135,0
45 - 50	MAENNLICH	258,6	58,5	1,9	56,0	70,8	71,3
	WEIBLICH	217,9	28,6	28,1	7,8	110,1	43,3
	DAR. VERH.	155,5	20,5	27,1	2,6	73,6	31,7
	INSGESAMT	476,4	87,1	30,0	63,8	180,9	114,7
50 - 55	MAENNLICH	173,7	41,3	1,5	37,3	46,9	46,8
	WEIBLICH	134,5	19,2	16,5	4,5	67,0	27,3
	DAR. VERH.	86,3	12,1	15,7	1,2	39,6	17,6
	INSGESAMT	308,2	60,5	18,0	41,8	113,9	74,0
55 - 60	MAENNLICH	251,3	60,7	2,4	64,2	60,5	63,5
	WEIBLICH	156,5	26,0	21,7	3,1	72,5	33,2
	DAR. VERH.	87,1	13,4	20,0	0,7	35,1	17,8
	INSGESAMT	407,8	86,8	24,1	67,3	133,0	96,7

7. ERWERBSTÄTIGE NACH WIRTSCHAFTSBEREICHEN, ALTERSGRUPPEN UND STELLUNG IM BERUF

1 000

ALTER VON ... BIS UNTER ... JAHREN	GESCHLECHT DAR. WEIBL. VERHEIRATET	ERWERBS- TÄTIGE INSGESAMT	SELBSTÄENDIGE	MITHELFENDE FAMILIEN- ANGEHÖRIGE	BEAMTE	ANGESTELLTE EINSCHL. KFM. LEHRLINGE	ARBEITER EINSCHL. GEW. LEHRLINGE
HANDEL UND VERKEHR							
60 - 65	MAENNLICH	173,0	56,6	2,5	22,1	46,9	44,9
	WEIBLICH	77,7	21,3	15,3	1,1	26,7	13,3
	DAR. VERH.	38,4	8,4	13,3	0,3	10,7	5,7
	INSGESAMT	250,8	77,9	17,8	23,2	73,6	58,2
65 - 70	MAENNLICH	56,0	33,7	2,6	0,3	11,6	7,8
	WEIBLICH	33,0	13,9	8,6	0,0	7,0	3,5
	DAR. VERH.	13,3	4,0	6,2	0,0	2,1	1,1
	INSGESAMT	89,0	47,6	11,2	0,3	18,6	11,3
70 UND MEHR	MAENNLICH	35,5	23,9	2,6	0,2	5,6	3,2
	WEIBLICH	23,3	12,6	6,3	0,0	2,8	1,5
	DAR. VERH.	5,9	1,9	3,0	0,0	0,7	0,4
	INSGESAMT	58,9	36,5	8,9	0,3	8,4	4,8
ZUSAMMEN	MAENNLICH	2 758,8	477,8	27,8	417,6	877,0	958,7
	WEIBLICH	1 988,7	192,6	194,6	44,3	1 160,8	396,5
	DAR. VERH.	1 104,4	119,1	175,9	19,2	578,0	212,3
	INSGESAMT	4 747,5	670,4	222,4	461,9	2 037,7	1 355,2
SONSTIGE WIRTSCHAFTSBEREICHE (DIENSTLEISTUNGEN)							
UNTER 15	MAENNLICH	-	-	-	-	-	-
	WEIBLICH	-	-	-	-	-	-
	INSGESAMT	-	-	-	-	-	-
15 - 20	MAENNLICH	198,0	0,3	1,9	67,0	72,1	56,7
	WEIBLICH	436,8	0,3	5,8	4,0	254,9	171,8
	DAR. VERH.	21,6	0,1	0,7	0,2	13,5	7,0
	INSGESAMT	634,8	0,6	7,8	71,0	327,0	228,5
20 - 25	MAENNLICH	519,2	6,0	2,6	351,4	110,1	49,0
	WEIBLICH	460,5	5,0	9,4	27,8	334,5	83,8
	DAR. VERH.	175,1	3,3	6,4	10,8	119,9	34,7
	INSGESAMT	979,6	11,0	11,9	379,3	444,6	132,8
25 - 30	MAENNLICH	426,1	26,0	2,3	156,4	178,4	63,0
	WEIBLICH	390,5	14,8	16,7	51,9	241,2	65,9
	DAR. VERH.	242,0	11,4	15,5	32,1	138,2	44,8
	INSGESAMT	816,6	40,9	19,0	208,3	419,5	128,9
30 - 35	MAENNLICH	469,7	46,6	2,4	158,2	182,6	79,9
	WEIBLICH	333,5	21,0	23,1	30,4	177,0	81,9
	DAR. VERH.	217,1	16,8	22,1	17,6	99,5	61,1
	INSGESAMT	803,2	67,7	25,5	188,6	359,7	161,8
35 - 40	MAENNLICH	339,7	46,0	1,9	95,4	124,4	72,0
	WEIBLICH	251,8	19,6	20,1	15,3	115,6	81,3
	DAR. VERH.	165,2	15,7	19,3	7,1	61,7	61,5
	INSGESAMT	591,5	65,6	21,9	110,7	240,1	153,2
40 - 45	MAENNLICH	367,7	56,4	1,8	101,2	139,8	68,3
	WEIBLICH	295,0	23,7	22,4	19,0	142,3	87,6
	DAR. VERH.	184,0	17,8	21,5	7,9	74,1	62,6
	INSGESAMT	662,6	80,1	24,3	120,3	282,1	156,0
45 - 50	MAENNLICH	348,1	53,0	1,8	102,5	133,2	57,6
	WEIBLICH	351,3	29,0	25,9	19,3	179,9	97,2
	DAR. VERH.	199,3	19,6	24,7	7,3	85,7	62,0
	INSGESAMT	699,4	82,0	27,7	121,9	313,1	154,9
50 - 55	MAENNLICH	247,2	40,1	1,4	69,5	94,8	41,4
	WEIBLICH	216,3	18,3	15,3	10,8	106,9	64,8
	DAR. VERH.	107,2	10,9	14,4	3,3	42,5	36,0
	INSGESAMT	463,4	58,5	16,7	80,3	201,7	106,2
55 - 60	MAENNLICH	334,1	54,9	2,0	91,5	123,4	62,3
	WEIBLICH	257,0	22,3	17,3	11,6	117,8	88,1
	DAR. VERH.	104,5	11,0	15,4	2,6	35,2	40,3
	INSGESAMT	591,1	77,2	19,2	103,1	241,3	150,3
60 - 65	MAENNLICH	242,1	40,5	1,8	50,1	94,0	55,6
	WEIBLICH	130,1	15,4	11,1	6,9	53,1	43,6
	DAR. VERH.	42,2	5,8	8,8	1,2	11,3	15,0
	INSGESAMT	372,2	55,9	12,9	57,0	147,2	99,2
65 - 70	MAENNLICH	63,9	26,2	1,8	8,4	17,1	10,4
	WEIBLICH	48,1	8,9	6,4	1,2	18,9	12,7
	DAR. VERH.	11,5	2,4	3,8	0,1	2,4	2,8
	INSGESAMT	111,9	35,1	8,1	9,6	36,0	23,1
70 UND MEHR	MAENNLICH	38,1	20,0	1,6	3,8	7,6	5,0
	WEIBLICH	34,3	7,7	5,8	0,8	13,3	6,7
	DAR. VERH.	5,2	1,1	2,1	0,1	1,0	0,9
	INSGESAMT	72,4	27,7	7,5	4,6	20,9	11,7
ZUSAMMEN	MAENNLICH	3 593,7	416,2	23,2	1 255,5	1 277,6	621,2
	WEIBLICH	3 205,1	186,0	179,2	199,1	1 755,5	885,2
	DAR. VERH.	1 475,0	116,1	154,7	90,4	685,0	428,8
	INSGESAMT	6 798,8	602,2	202,4	1 454,6	3 033,1	1 506,4

7. ERWERBSTÄTIGE NACH WIRTSCHAFTSBEREICHEN, ALTERSGRUPPEN UND STELLUNG IM BERUF

1 000

ALTER VON ... BIS UNTER ... JAHREN	GESCHLECHT DAR. WEIBL. VERHEIRATET	ERWERBS- TÄTIGE INSGESAMT	SELBSTÄNDIGE	MITHELLENDE FAMILIEN- ANGEHÖRIGE	BEAMTE	ANGESTELLTE EINSCHL. KFM. LEHRLINGE	ARBEITER EINSCHL. GEW. LEHRLINGE
WIRTSCHAFTSBEREICHE INSGESAMT							
UNTER 15	MAENNLICH	-	-	-	-	-	-
	WEIBLICH	-	-	-	-	-	-
	INSGESAMT	-	-	-	-	-	-
15 - 20	MAENNLICH	1 360,4	2,1	43,5	71,5	278,7	964,6
	WEIBLICH	1 250,3	0,9	39,6	4,4	659,0	546,5
	DAR. VERH.	90,0	0,3	4,4	0,3	40,6	44,4
	INSGESAMT	2 610,7	2,9	83,1	75,9	937,7	1 511,1
20 - 25	MAENNLICH	1 645,8	24,8	41,0	371,1	349,5	859,3
	WEIBLICH	1 215,5	10,8	60,2	32,7	739,1	372,7
	DAR. VERH.	559,2	7,5	39,9	13,3	299,1	199,4
	INSGESAMT	2 861,3	35,7	101,2	403,8	1 088,6	1 232,0
25 - 30	MAENNLICH	2 085,7	109,2	25,5	195,7	618,7	1 136,8
	WEIBLICH	1 057,4	31,6	100,1	59,2	552,6	313,8
	DAR. VERH.	748,6	25,4	93,3	36,7	351,4	241,8
	INSGESAMT	3 143,1	140,7	125,6	254,9	1 171,3	1 450,6
30 - 35	MAENNLICH	2 530,6	233,0	23,9	213,5	675,6	1 384,6
	WEIBLICH	1 057,3	51,4	168,3	35,7	417,6	384,3
	DAR. VERH.	805,9	42,8	162,0	20,6	270,0	310,6
	INSGESAMT	3 587,9	284,4	192,2	249,2	1 093,3	1 768,9
35 - 40	MAENNLICH	2 007,4	251,7	13,1	145,9	472,9	1 123,9
	WEIBLICH	864,2	51,2	155,2	19,4	273,7	364,7
	DAR. VERH.	665,9	41,4	149,4	9,1	173,2	292,7
	INSGESAMT	2 871,6	302,8	168,3	165,3	746,6	1 488,6
40 - 45	MAENNLICH	1 898,8	274,7	9,3	174,4	498,9	941,5
	WEIBLICH	948,2	63,0	165,6	25,6	324,3	369,8
	DAR. VERH.	693,9	47,1	158,0	10,8	198,5	279,5
	INSGESAMT	2 847,0	337,7	174,8	200,0	823,2	1 311,3
45 - 50	MAENNLICH	1 555,8	249,8	7,8	159,8	435,2	703,2
	WEIBLICH	1 057,6	80,6	182,9	27,3	388,1	378,7
	DAR. VERH.	704,5	53,0	171,8	10,0	215,5	254,3
	INSGESAMT	2 613,4	330,4	190,7	187,1	823,3	1 081,9
50 - 55	MAENNLICH	984,1	168,3	5,7	107,6	273,2	429,3
	WEIBLICH	628,8	53,8	103,2	15,5	225,3	231,1
	DAR. VERH.	372,5	30,3	94,0	4,6	107,7	136,0
	INSGESAMT	1 612,9	222,0	108,9	123,1	498,5	660,4
55 - 60	MAENNLICH	1 366,2	259,7	11,4	157,0	347,1	590,9
	WEIBLICH	752,8	72,7	139,6	14,9	240,7	284,9
	DAR. VERH.	385,4	32,9	118,5	3,4	90,8	139,8
	INSGESAMT	2 119,0	332,4	151,1	171,9	587,8	875,8
60 - 65	MAENNLICH	1 075,3	241,5	21,0	73,3	267,4	472,1
	WEIBLICH	375,9	54,1	107,8	8,1	96,4	109,5
	DAR. VERH.	173,0	19,1	81,9	1,5	28,0	42,6
	INSGESAMT	1 451,3	295,6	128,8	81,4	363,8	581,6
65 - 70	MAENNLICH	307,1	135,6	51,4	9,1	47,0	64,0
	WEIBLICH	162,5	32,7	70,7	1,3	30,1	27,7
	DAR. VERH.	66,0	8,7	44,1	0,2	5,7	7,4
	INSGESAMT	469,6	168,3	122,1	10,5	77,1	91,7
70 UND MEHR	MAENNLICH	186,9	89,7	50,8	4,7	19,3	22,5
	WEIBLICH	118,7	28,8	58,1	0,9	18,1	12,7
	DAR. VERH.	32,7	4,2	23,6	0,1	2,2	2,5
	INSGESAMT	305,6	118,5	108,9	5,6	37,4	35,2
INSGESAMT	MAENNLICH	17 004,2	2 040,0	304,4	1 683,6	4 283,5	8 692,8
	WEIBLICH	9 489,3	531,4	1 351,5	245,0	3 965,1	3 396,3
	DAR. VERH.	5 297,7	312,6	1 140,9	110,6	1 782,6	1 951,0
	INSGESAMT	26 493,5	2 571,4	1 655,8	1 928,6	8 248,5	12 089,1

8. HAUSHALTSMITGLIEDER IN PRIVATHAUSHALTEN

LFD. NR.	ALTER VON... BIS UNTER ... JAHREN	HAUSHALTSMITGLIEDER		IN					
				DARVON					
		INSGESAMT		DAR. HV	ZUSAMMEN	MEHRPERSONEN			
						DARUNTER HAUSHALTSVORSTAND			
						LEDIG	VERHEIRATET	VERWITWET	GESCHIEDEN
MAENN									
1	UNTER 20	9 249,8	52,6	9 210,1	3,8	9,1	/	/	/
2	20 - 25	1 959,1	612,8	1 760,1	16,9	396,1	/	/	0,5
3	25 - 30	2 169,8	1 592,3	1 927,3	22,3	1 322,3	0,9	4,4	4,4
4	30 - 35	2 505,1	2 165,9	2 322,1	22,7	1 950,4	2,2	7,6	7,6
5	35 - 40	1 986,5	1 829,7	1 871,6	17,6	1 685,9	3,8	7,7	7,7
6	40 - 45	1 909,3	1 816,1	1 816,4	13,7	1 694,8	6,3	8,3	8,3
7	45 - 50	1 625,8	1 566,2	1 557,3	10,0	1 471,7	8,7	7,4	7,4
8	50 - 55	1 055,5	1 023,8	1 007,0	6,0	955,3	8,9	5,1	5,1
9	55 - 60	1 574,0	1 521,9	1 483,8	10,8	1 395,6	18,5	6,7	6,7
10	60 - 65	1 561,9	1 496,7	1 450,0	12,2	1 341,2	25,4	6,1	6,1
11	65 - 70	1 341,8	1 239,7	1 221,6	10,2	1 076,4	29,4	3,6	3,6
12	70 - 75	842,8	748,8	741,6	5,8	615,4	24,7	1,8	1,8
13	75 - 80	470,9	395,3	395,1	2,9	296,6	19,3	0,7	0,7
14	80 UND MEHR	365,0	264,3	290,4	2,3	162,4	24,0	/	/
15	ZUSAMMEN	28 617,3	16 326,1	27 054,4	157,1	14 373,0	172,4	60,3	60,3
WEIB									
16	UNTER 20	8 842,8	54,8	8 794,4	3,2	2,6	/	/	/
17	20 - 25	1 905,0	201,8	1 741,4	12,9	13,7	1,7	10,0	10,0
18	25 - 30	2 050,4	198,2	1 923,1	14,2	21,2	5,6	30,0	30,0
19	30 - 35	2 332,4	186,4	2 239,5	16,5	21,8	14,5	40,7	40,7
20	35 - 40	1 868,3	155,1	1 799,2	16,7	16,2	25,6	37,6	37,6
21	40 - 45	1 974,6	230,1	1 881,7	24,9	18,8	49,0	44,4	44,4
22	45 - 50	2 187,8	376,4	2 018,8	34,4	21,6	102,2	49,3	49,3
23	50 - 55	1 462,4	373,4	1 261,7	20,5	14,0	109,7	28,5	28,5
24	55 - 60	2 169,6	713,7	1 713,3	23,1	17,8	187,8	28,6	28,6
25	60 - 65	2 100,3	812,4	1 502,6	22,2	11,8	165,1	15,6	15,6
26	65 - 70	1 780,4	803,9	1 131,1	21,0	7,1	119,7	6,8	6,8
27	70 - 75	1 371,8	713,3	771,5	17,5	3,8	87,9	3,7	3,7
28	75 - 80	892,4	504,4	465,2	11,4	1,8	62,1	1,8	1,8
29	80 UND MEHR	650,8	349,3	364,6	7,5	0,9	53,7	1,0	1,0
30	ZUSAMMEN	31 588,9	5 683,2	27 608,1	246,0	173,2	984,7	298,3	298,3
INS									
31	UNTER 20	18 092,6	107,4	18 004,5	7,1	11,7	/	/	/
32	20 - 25	3 864,1	814,6	3 501,5	29,8	409,8	1,9	10,5	10,5
33	25 - 30	4 220,1	1 790,6	3 850,4	36,5	1 343,4	6,5	34,4	34,4
34	30 - 35	4 837,5	2 352,3	4 561,6	39,1	1 972,2	16,7	48,4	48,4
35	35 - 40	3 854,7	1 994,8	3 670,9	34,3	1 702,1	29,3	45,2	45,2
36	40 - 45	3 884,0	2 045,2	3 698,1	38,7	1 713,6	55,4	52,7	52,7
37	45 - 50	3 813,5	1 942,6	3 576,2	44,3	1 493,3	110,9	56,7	56,7
38	50 - 55	2 517,8	1 397,2	2 268,8	26,5	969,3	118,6	33,6	33,6
39	55 - 60	3 743,7	2 235,5	3 197,1	33,9	1 413,5	206,3	35,3	35,3
40	60 - 65	3 662,2	2 309,1	2 952,6	34,4	1 353,0	190,5	21,7	21,7
41	65 - 70	3 122,2	2 043,5	2 352,6	31,2	1 083,5	149,1	10,4	10,4
42	70 - 75	2 214,7	1 462,1	1 513,0	23,2	619,2	112,6	5,5	5,5
43	75 - 80	1 363,3	899,7	860,3	14,3	298,4	81,4	2,5	2,5
44	80 UND MEHR	1 015,7	613,6	655,0	9,8	163,3	77,7	1,4	1,4
45	INSGESAMT	60 206,2	22 009,4	54 662,5	403,1	14 546,2	1 157,1	358,7	358,7

*) ABWEICHUNGEN GEGENUEBER ANDEREN TABELLEN SIND TECHNISCH BEDINGT.

NACH ALTERSGRUPPEN UND HAUSHALTSTYPEN *)

1000										
IN										
HAUSHALTEN DES TYP5									EINPER- SONEN- HAUS- HALTEN	LFD. NR.
A 1		A 2		A 3		A 4		B 1 - D		
ZUSAMMEN	DAR. HV	ZUSAMMEN	DAR. HV	ZUSAMMEN	DAR. HV	ZUSAMMEN	DAR. HV			

LICH

3,2	3,2	7 678,7	5,7	50,5	/	776,5	/	701,1	39,7	1
152,9	151,1	1 251,9	231,9	53,5	2,8	107,0	3,7	194,8	199,0	2
363,1	359,1	1 261,6	894,0	56,2	7,7	78,6	28,3	167,7	242,5	3
283,9	281,0	1 688,3	1 505,8	43,4	10,5	120,5	80,0	186,1	183,0	4
166,9	165,7	1 397,1	1 327,1	26,5	11,4	125,4	104,1	155,7	114,8	5
190,2	189,2	1 300,1	1 266,5	29,8	19,6	139,5	128,2	156,7	93,0	6
239,1	237,7	1 026,5	1 009,9	37,0	31,1	117,0	111,2	137,7	68,4	7
245,2	243,9	578,9	573,7	31,1	28,4	60,0	57,6	91,8	48,4	8
577,7	574,5	646,1	640,1	52,3	49,4	70,8	65,2	136,9	90,3	9
774,1	770,4	432,8	428,5	47,5	44,9	63,2	48,9	132,4	111,9	10
768,2	764,7	233,9	229,6	31,5	27,4	67,9	28,6	120,1	120,3	11
492,1	489,7	94,8	91,9	18,2	13,1	58,9	14,3	77,6	101,2	12
246,7	245,7	41,4	39,3	12,5	6,6	46,2	7,1	48,3	75,8	13
136,3	135,6	28,5	25,7	22,5	6,6	50,8	4,2	52,2	74,6	14
4 639,7	4 611,6	17 660,7	8 269,8	512,5	259,6	1 882,3	681,6	2 359,2	1 562,9	15

LICH

49,6	0,6	7 255,5	3,5	57,5	/	749,6	/	682,2	48,4	16
320,0	3,6	1 112,4	25,3	49,7	/	108,0	0,5	151,3	163,6	17
316,6	3,1	1 356,4	54,7	29,9	/	99,3	2,0	120,9	127,2	18
209,3	1,8	1 717,1	75,5	22,7	0,6	145,0	3,1	145,4	92,9	19
145,6	1,0	1 361,9	75,8	18,0	0,8	136,5	5,2	137,3	69,0	20
217,9	1,2	1 315,8	102,9	34,4	3,5	146,1	10,0	167,6	92,9	21
374,7	2,1	1 229,9	144,0	57,9	11,0	143,4	18,5	203,0	168,9	22
370,9	2,1	615,2	110,5	54,9	14,0	71,8	13,5	148,9	200,6	23
710,0	4,0	606,8	154,9	83,5	25,9	101,2	19,6	211,9	456,3	24
769,2	3,4	357,5	122,7	60,9	21,0	109,8	15,4	205,1	597,7	25
605,0	2,7	179,7	80,1	39,4	13,1	118,0	11,3	189,0	649,3	26
354,9	1,6	98,4	52,3	35,6	10,2	119,1	8,4	163,5	600,4	27
148,8	0,6	58,8	35,4	38,0	7,7	98,6	5,2	121,0	427,3	28
47,3	/	46,8	29,3	68,5	8,5	91,5	2,7	110,5	286,1	29
4 639,7	28,0	17 312,2	1 067,0	550,8	116,8	2 237,9	115,6	2 757,6	3 980,9	30

GESAMT

52,8	3,8	14 934,2	9,2	108,1	/	1 526,1	/	1 383,3	88,1	31
472,9	154,6	2 364,4	257,3	103,2	3,0	215,0	4,2	346,1	362,6	32
679,7	362,2	2 618,0	948,6	86,1	8,0	177,9	30,3	288,6	369,7	33
493,2	282,9	3 405,3	1 581,3	66,1	11,1	265,5	83,2	331,5	275,9	34
312,6	166,7	2 759,1	1 402,9	44,4	12,1	261,9	109,3	292,9	183,9	35
408,1	190,4	2 615,9	1 369,4	64,1	23,1	285,7	138,2	324,3	185,9	36
613,7	239,9	2 256,4	1 153,9	104,9	42,1	260,4	129,7	340,7	237,4	37
616,1	246,0	1 194,1	684,2	86,0	42,4	131,8	71,1	240,7	249,1	38
1 287,6	578,6	1 252,8	795,0	135,8	75,3	172,0	84,9	348,8	546,6	39
1 543,4	773,8	790,4	551,3	108,4	65,9	172,9	64,3	337,5	709,6	40
1 373,2	767,4	413,6	309,7	70,9	40,5	185,8	40,0	309,2	769,5	41
847,0	491,3	193,2	144,3	53,8	23,3	178,0	22,7	241,1	701,6	42
395,6	246,3	100,1	74,7	50,5	14,3	144,8	12,3	169,3	503,1	43
183,6	135,8	75,3	55,1	91,0	15,0	142,3	6,9	162,8	360,7	44
9 279,4	4 639,7	34 972,9	9 336,7	1 173,2	376,4	4 120,2	797,2	5 116,8	5 543,7	45

LFD. NR.	ALTER VON... BIS UNTER ... JAHREN	HAUSHALTS- MITGLIEDER INSGESAMT	DAVON								
			MEHRPERSONEN								
			A 1 - A 4	B 1		B 2		C 1			
				ZUSAMMEN	DAR. HV	ZUSAMMEN	DAR. HV	ZUSAMMEN	DAR. HV		
MAENN											
1	UNTER 20	9 249,8	8 509,0	464,2	0,9	11,8	1,9	215,5	/		
2	20 - 25	1 959,1	1 565,3	109,9	9,7	20,5	7,4	48,8	2,6		
3	25 - 30	2 169,8	1 759,6	88,7	33,9	20,7	9,3	30,5	11,1		
4	30 - 35	2 505,1	2 135,0	106,3	67,3	18,4	3,8	40,1	23,2		
5	35 - 40	1 980,5	1 715,0	94,6	71,0	13,2	6,8	36,4	23,8		
6	40 - 45	1 909,3	1 659,7	97,6	80,9	11,7	6,4	38,0	27,5		
7	45 - 50	1 625,8	1 419,6	85,4	71,4	9,7	5,5	34,6	26,8		
8	50 - 55	1 055,5	915,2	54,2	45,7	7,8	4,3	23,2	18,2		
9	55 - 60	1 574,0	1 345,3	75,1	61,1	15,7	9,3	32,5	24,5		
10	60 - 65	1 561,9	1 317,5	68,0	49,1	21,3	13,8	27,9	19,8		
11	65 - 70	1 341,8	1 101,5	63,7	34,0	20,8	14,0	21,2	12,4		
12	70 - 75	842,8	664,0	40,7	15,6	14,9	10,5	12,3	6,1		
13	75 - 80	470,9	345,5	26,0	6,8	8,5	6,4	7,8	3,3		
14	80 UND MEHR	365,0	233,1	31,1	5,1	8,2	6,0	7,1	1,8		
15	ZUSAMMEN	28 617,3	24 695,2	1 405,5	552,5	203,4	110,5	589,7	201,1		
FRAUEN											
16	UNTER 20	8 842,8	8 112,2	442,6	/	12,3	1,3	216,0	/		
17	20 - 25	1 905,0	1 590,1	79,6	1,1	14,7	4,5	44,5	0,7		
18	25 - 30	2 050,4	1 802,2	70,2	3,0	11,5	4,1	30,4	2,2		
19	30 - 35	2 332,4	2 094,1	90,7	3,9	9,2	3,4	38,5	3,7		
20	35 - 40	1 868,3	1 662,0	85,6	4,6	9,3	3,2	35,8	3,5		
21	40 - 45	1 974,6	1 714,1	105,1	6,5	14,7	5,3	38,8	5,2		
22	45 - 50	2 187,8	1 815,8	118,5	9,9	26,8	10,2	43,9	6,5		
23	50 - 55	1 462,4	1 112,8	74,7	7,9	27,9	11,3	30,5	6,2		
24	55 - 60	2 169,6	1 501,4	99,3	11,7	51,2	21,9	34,2	6,8		
25	60 - 65	2 100,3	1 297,5	93,6	9,1	63,3	28,2	25,0	4,0		
26	65 - 70	1 780,4	942,0	85,4	6,6	65,9	30,2	18,7	1,9		
27	70 - 75	1 371,8	608,0	78,5	4,7	56,2	27,6	14,8	1,3		
28	75 - 80	892,4	344,2	63,2	3,5	38,1	19,7	11,6	0,9		
29	80 UND MEHR	650,8	254,1	63,2	2,7	29,2	15,5	11,6	0,7		
30	ZUSAMMEN	31 588,9	24 850,5	1 550,3	75,5	430,1	186,6	594,7	43,0		
INSGESAMT											
31	UNTER 20	18 092,6	16 621,3	906,7	1,2	24,1	3,2	431,5	/		
32	20 - 25	3 864,1	3 155,4	189,5	10,8	35,2	11,9	93,3	3,2		
33	25 - 30	4 220,1	3 561,8	158,9	36,8	32,2	13,4	70,4	13,3		
34	30 - 35	4 837,5	4 230,1	196,9	71,2	27,6	12,3	83,5	26,5		
35	35 - 40	3 854,7	3 377,9	180,2	75,7	22,5	10,0	72,2	27,3		
36	40 - 45	3 884,0	3 373,3	202,7	87,4	26,4	11,7	76,8	32,6		
37	45 - 50	3 813,5	3 235,4	203,9	81,2	36,5	15,7	78,5	33,3		
38	50 - 55	2 517,8	2 029,0	128,9	53,6	35,7	15,5	53,7	24,4		
39	55 - 60	3 743,7	2 848,2	174,5	72,8	66,9	31,2	66,7	31,3		
40	60 - 65	3 662,2	2 615,1	161,6	58,3	84,6	42,0	52,9	23,8		
41	65 - 70	3 122,2	2 043,5	149,2	40,6	86,7	44,2	39,9	14,2		
42	70 - 75	2 214,7	1 272,0	119,2	20,3	71,1	38,1	27,0	7,3		
43	75 - 80	1 363,3	690,9	89,3	10,4	46,6	26,1	19,4	4,2		
44	80 UND MEHR	1 015,7	492,2	94,3	7,8	37,5	21,6	18,7	2,4		
45	INSGESAMT	60 206,2	49 545,7	2 955,7	628,0	633,5	297,1	1 184,4	244,1		

*) ABWEICHUNGEN GEGENUEBER ANDEREN TABELLEN SIND TECHNISCHE BEDINGT.

NACH ALTERSGRUPPEN UND HAUSHALTSTYPEN *)

1000

IN									LFD. NR.
HAUSHALTEN DES TYP				EINPERSONENHAUSHALTEN					
C 2		D		INSGESAMT	DAVON HAUSHALT SVORSTAND				
ZUSAMMEN	DAR. HV	ZUSAMMEN	DAR. HV		LEDIG	VERHEIRATET	VERWITWET	GESCHIEDEN	

LICH

2,1	/	7,6	0,6	39,7	38,9	0,8	-	/	1
3,3	0,5	12,3	4,1	199,0	183,7	12,9	/	2,2	2
4,2	0,7	14,6	5,8	242,5	189,4	36,2	0,5	16,4	3
4,0	1,2	12,3	5,0	183,0	110,7	44,0	1,3	27,1	4
2,2	0,6	9,3	4,5	114,8	53,2	37,1	1,5	23,0	5
1,5	0,6	7,9	4,2	93,0	37,9	29,2	3,0	23,0	6
0,8	/	7,2	3,9	68,4	25,2	19,4	4,1	19,8	7
0,6	/	6,1	3,3	48,4	16,7	11,6	5,0	15,1	8
1,2	0,6	12,4	6,9	90,3	27,0	18,2	19,0	26,0	9
1,1	0,6	14,1	8,7	111,9	29,5	16,9	40,4	25,0	10
1,1	0,6	13,3	8,2	120,3	25,2	11,6	65,5	18,0	11
0,5	/	9,3	6,1	101,2	13,2	6,4	72,2	9,3	12
/	/	5,6	4,2	75,8	6,8	2,9	62,6	3,6	13
/	/	5,5	4,1	74,6	4,3	2,0	66,7	1,6	14
23,2	6,7	137,5	69,6	1 562,9	761,5	249,2	342,1	210,1	15

LICH

2,1	/	9,2	0,5	48,4	45,3	2,8	/	/	16
1,7	/	10,8	2,1	163,6	145,4	12,1	0,6	5,5	17
1,0	/	7,4	1,6	127,2	98,3	12,5	1,9	14,5	18
0,8	/	6,3	1,6	92,9	63,5	9,9	2,7	16,7	19
0,6	/	6,0	1,8	69,0	44,9	6,8	3,8	13,5	20
1,0	/	7,9	2,5	92,9	56,7	6,1	10,1	20,0	21
1,1	/	12,8	4,9	168,9	77,1	8,6	48,2	35,1	22
1,4	/	14,4	6,9	200,6	56,7	9,3	101,9	32,8	23
2,2	0,7	25,1	11,8	456,3	84,1	18,3	297,8	56,2	24
2,4	0,7	20,9	10,0	597,7	103,0	19,0	421,2	54,5	25
1,8	0,6	17,2	8,2	649,3	104,6	14,5	487,9	42,3	26
1,5	0,5	12,5	6,3	600,4	85,6	9,3	477,3	28,2	27
0,9	/	7,2	3,8	427,3	54,5	5,0	353,6	14,1	28
1,0	/	5,5	3,1	286,1	32,9	3,2	244,0	6,0	29
19,2	4,5	163,2	65,2	3 980,9	1 052,5	137,5	2 451,2	339,7	30

GESAMT

4,1	/	16,8	1,1	88,1	84,1	3,6	/	/	31
4,9	0,6	23,2	6,3	362,6	329,1	25,1	0,7	7,7	32
5,2	0,8	22,0	7,4	369,7	287,6	48,7	2,5	30,9	33
4,8	1,4	18,6	6,6	275,9	174,2	54,0	4,0	43,8	34
2,8	0,7	15,3	6,3	183,9	98,2	43,9	5,3	36,5	35
2,5	0,8	15,8	6,7	185,9	94,6	35,2	13,1	43,0	36
1,8	0,6	20,0	8,8	237,4	102,2	28,0	52,3	54,8	37
2,0	0,7	20,5	10,2	249,1	73,3	20,9	106,9	47,9	38
3,3	1,2	37,5	18,7	546,6	111,1	36,5	316,8	82,2	39
3,5	1,3	34,9	18,7	709,6	132,5	36,0	461,7	79,5	40
2,9	1,2	30,5	16,3	769,5	129,7	26,1	553,4	60,3	41
2,0	0,7	21,8	12,4	701,6	98,8	15,7	549,5	37,5	42
1,2	/	12,8	7,9	503,1	61,3	7,9	416,2	17,7	43
1,3	/	11,0	7,3	360,7	37,3	5,2	310,6	7,7	44
42,4	11,2	300,7	134,8	5 543,7	1 814,0	386,7	2 793,2	549,8	45

9. REVOELKERUNG IN MEHRPERSONENHAUSHALTEN NACH GENERATIONSZUGEHÖRIGKEIT, HAUSHALTSTYPEN UND ALTERSGRUPPEN

1 000

GESCHLECHT GENERATIONSZAHL HAUSHALTSTYP	BEVOEL- KERUNG INS- GESAMT	DAVON IM ALTER VON ... BIS UNTER ... JAHREN								
		UNTER 45	45 50	50 55	55 60	60 65	65 70	70 75	75 80	80 UND MEHR
MAENNLICHE PERSONEN										
1 GENERATION IM HAUSHALT										
HAUSHALTSTYP A 1	4 639,8	1 160,3	239,1	245,2	577,7	774,1	768,2	492,1	246,7	136,4
B 1, C 1	291,7	131,5	17,7	16,9	30,4	33,3	27,7	16,2	8,9	9,2
B 2, C 2	203,4	96,4	9,7	7,8	15,7	21,3	20,8	14,9	8,5	8,2
D	137,5	64,0	7,2	6,1	12,4	14,1	13,3	9,3	5,6	5,5
ZUSAMMEN	5 272,4	1 452,1	273,7	275,9	636,1	842,9	830,0	532,4	269,8	159,3
2 GENERATIONEN IM HAUSHALT										
HAUSHALTSTYP A 2	17 661,0	14 577,9	1 026,5	578,9	646,1	432,8	233,9	94,8	41,4	28,7
A 3	512,5	259,9	37,0	31,1	52,3	47,5	31,5	18,2	12,5	22,5
B 1	971,4	709,5	61,5	37,1	45,9	35,6	32,0	19,8	13,5	16,6
C 1	422,6	321,1	25,3	16,5	21,5	15,5	10,6	5,3	3,3	3,5
ZUSAMMEN	19 567,4	15 868,4	1 150,3	663,6	765,8	531,4	307,9	138,1	70,6	71,3
3 UND MEHR GENERATIONEN IM HAUSHALT										
HAUSHALTSTYP A 4	1 882,3	1 347,5	117,0	60,0	70,8	63,2	67,9	58,9	46,2	50,8
B 1	247,5	179,0	11,6	5,1	7,6	9,3	11,7	9,5	6,4	7,4
C 1	85,4	60,7	4,7	2,5	3,5	3,3	4,1	2,6	2,0	2,1
ZUSAMMEN	2 215,2	1 587,2	133,3	67,5	81,8	75,7	83,6	71,1	54,7	60,3
WEIBLICHE PERSONEN										
1 GENERATION IM HAUSHALT										
HAUSHALTSTYP A 1	4 639,8	1 259,0	374,7	370,9	710,0	769,2	605,0	354,9	148,8	47,4
B 1, C 1	322,9	111,0	29,4	25,3	36,8	34,1	27,3	21,9	16,8	20,3
B 2, C 2	430,1	71,7	26,8	27,9	51,2	63,3	65,9	56,2	38,1	29,3
D	163,2	47,6	12,8	14,4	25,1	20,9	17,2	12,5	7,2	5,5
ZUSAMMEN	5 556,1	1 489,3	443,6	438,5	822,9	887,5	715,4	445,5	210,9	102,5
2 GENERATIONEN IM HAUSHALT										
HAUSHALTSTYP A 2	17 312,4	14 119,1	1 229,5	615,2	606,8	357,5	179,7	98,4	58,8	47,0
A 3	660,8	212,1	67,9	54,9	83,5	60,9	39,4	35,6	38,0	68,5
B 1	1 054,9	640,3	83,8	49,7	60,4	53,7	49,1	44,4	37,1	34,5
C 1	420,0	306,9	31,5	20,9	20,7	12,4	8,2	6,9	6,2	6,3
ZUSAMMEN	19 448,1	15 278,5	1 413,0	740,8	771,3	484,6	276,4	187,2	140,0	156,2
3 UND MEHR GENERATIONEN IM HAUSHALT										
HAUSHALTSTYP A 4	2 237,9	1 384,5	143,4	71,8	101,2	109,8	118,0	119,1	98,6	91,5
B 1	275,0	169,2	13,8	7,6	13,6	16,0	16,5	14,9	12,3	11,0
C 1	91,4	57,8	5,0	3,0	4,2	4,7	4,8	4,7	3,4	3,7
ZUSAMMEN	2 604,4	1 611,6	162,2	82,4	119,1	130,5	139,3	138,7	114,2	106,3
ALLE PERSONEN INSGESAMT										
1 GENERATION IM HAUSHALT										
HAUSHALTSTYP A 1	9 279,6	2 419,3	613,7	616,1	1 287,6	1 543,4	1 373,2	847,0	395,6	183,8
B 1, C 1	614,6	242,5	47,1	42,1	67,1	67,4	55,0	38,1	25,8	29,5
B 2, C 2	633,5	168,0	36,5	35,7	66,9	84,6	86,7	71,1	46,6	37,5
D	300,7	111,6	20,0	20,5	37,5	34,9	30,5	21,8	12,8	11,0
ZUSAMMEN	10 828,4	2 941,4	717,3	714,4	1 459,1	1 730,4	1 545,4	977,9	480,8	261,9
2 GENERATIONEN IM HAUSHALT										
HAUSHALTSTYP A 2	34 973,3	28 697,0	2 256,4	1 194,1	1 252,8	790,4	413,6	193,2	100,1	75,6
A 3	1 173,2	472,1	104,9	86,0	135,8	108,4	70,9	53,8	50,5	91,0
B 1	2 026,3	1 349,8	145,2	86,9	106,3	89,3	81,0	66,2	50,5	51,1
C 1	842,6	628,0	56,8	37,4	42,2	27,9	18,8	12,2	9,5	9,8
ZUSAMMEN	39 015,5	31 146,9	2 563,3	1 404,4	1 537,1	1 016,0	584,4	325,4	210,6	227,5
3 UND MEHR GENERATIONEN IM HAUSHALT										
HAUSHALTSTYP A 4	4 120,2	2 732,1	260,4	131,8	172,0	172,9	185,8	178,0	144,8	142,4
B 1	522,5	348,2	25,5	12,7	21,2	25,3	28,2	24,4	18,7	18,4
C 1	176,9	118,6	9,7	5,5	7,7	8,0	8,9	7,3	5,4	5,8
INSGESAMT	4 319,6	3 198,8	295,6	150,0	200,9	206,3	222,9	209,8	168,9	166,6

10. ANSTALTSBEVÖLKERUNG NACH ANSTALTSART, ALTERSGRUPPEN UND FAMILIENSTAND

ANSTALTSART ALTER VON ... BIS UNTER ... JAHREN	ANSTALTSBEVÖLKERUNG			FAMILIENSTAND								
				LEDIG			VERHEIRATET			VERMITWET, GESCHIEDEN		
	INSGES.	MAENNL.	WEIBL.	ZUS.	MAENNL.	WEIBL.	ZUS.	MAENNL.	WEIBL.	ZUS.	MAENNL.	WEIBL.
HEIM EINER UNTERRICHTSANSTALT FUER NICHT BEHINDERTE												
UNTER 15	23 759	14 680	9 079	23 759	14 680	9 079	-	-	-	-	-	-
15 - 18	26 265	12 015	14 250	26 257	12 015	14 242	7	-	7	1	-	1
18 - 21	15 340	8 155	7 185	15 278	8 132	7 146	54	21	33	8	2	6
21 - 25	5 769	3 817	1 952	5 374	3 521	1 853	382	292	90	13	4	9
25 - 45	9 189	4 645	4 544	7 184	2 862	4 322	1 890	1 735	155	115	48	67
45 - 65	5 643	1 305	4 338	5 237	1 136	4 101	187	128	59	219	41	178
65 U. MEHR	5 265	739	4 526	4 511	601	3 910	84	46	38	670	92	578
ZUSAMMEN	91 230	45 356	45 874	87 600	42 947	44 653	2 604	2 222	382	1 026	187	839
HEIM EINER UNTERRICHTSANSTALT FUER BEHINDERTE MINDERJAERIGE												
UNTER 15	7 777	4 582	3 195	7 777	4 582	3 195	-	-	-	-	-	-
15 - 18	2 733	1 446	1 287	2 733	1 446	1 287	-	-	-	-	-	-
18 - 21	1 118	427	691	1 117	427	690	1	-	1	-	-	-
21 - 25	666	208	458	642	203	439	22	5	17	2	-	2
25 - 45	1 849	533	1 316	1 639	438	1 201	178	89	89	32	6	26
45 - 65	1 369	210	1 159	1 239	174	1 065	70	39	38	60	4	56
65 U. MEHR	704	83	621	630	70	560	15	6	9	59	7	52
ZUSAMMEN	16 216	7 489	8 727	15 777	7 340	8 437	286	132	154	153	17	136
HEIM EINER UNTERRICHTSANSTALT FUER BEHINDERTE ERWACHSENE												
UNTER 15	151	51	100	151	51	100	-	-	-	-	-	-
15 - 18	233	81	152	233	81	152	-	-	-	-	-	-
18 - 21	244	90	154	241	88	153	3	2	1	-	-	-
21 - 25	199	142	57	169	112	57	29	29	-	1	1	-
25 - 45	934	709	225	421	209	212	484	477	7	29	23	6
45 - 65	345	116	229	252	32	220	67	66	1	26	18	8
65 U. MEHR	207	34	173	162	14	148	7	6	1	38	14	24
ZUSAMMEN	2 313	1 223	1 090	1 629	587	1 042	590	580	10	94	56	38
ERZIEHUNGSHEIM (NICHT JUGENDWOHNH.)												
UNTER 15	9 702	6 261	3 441	9 702	6 261	3 441	-	-	-	-	-	-
15 - 18	10 137	5 347	4 790	10 133	5 347	4 786	4	-	4	-	-	-
18 - 21	4 361	2 495	1 866	4 350	2 495	1 855	6	-	6	5	-	5
21 - 25	633	242	391	607	236	371	23	6	17	3	-	3
25 - 45	1 862	425	1 437	1 709	377	1 332	99	41	58	54	7	47
45 - 65	1 745	175	1 570	1 580	142	1 438	54	24	30	111	9	102
65 U. MEHR	1 197	95	1 102	1 085	73	1 012	13	7	6	99	15	84
ZUSAMMEN	29 637	15 040	14 597	29 166	14 931	14 235	199	78	121	272	31	241
SAEUGLINGS- UND KLEINSTKINDERHEIM (FUER KINDER BIS UNTER 3 JAHRE ALT)												
UNTER 15	9 231	4 960	4 271	9 231	4 960	4 271	-	-	-	-	-	-
15 - 18	675	72	603	672	72	600	2	-	2	1	-	1
18 - 21	812	21	791	801	21	780	9	-	9	2	-	2
21 - 25	292	11	281	274	8	266	12	3	9	6	-	6
25 - 45	782	111	671	650	28	622	104	81	23	28	2	26
45 - 65	724	43	681	677	35	642	9	4	5	38	4	34
65 U. MEHR	597	94	503	425	43	382	25	12	13	147	39	108
ZUSAMMEN	13 113	5 312	7 801	12 730	5 167	7 563	161	100	61	222	45	177
KINDERHEIM (FUER KINDER VON 3 BIS UNTER 14 JAHRE ALT, NICHT KINDER-ERHOLUNGS- ODER FERIENHEIM, NICHT SCHUELERWOHNHEIM, NICHT KINDERDORF)												
UNTER 15	39 092	22 406	16 686	39 092	22 406	16 686	-	-	-	-	-	-
15 - 18	4 429	1 520	2 909	4 426	1 520	2 906	2	-	2	1	-	1
18 - 21	2 175	266	1 909	2 148	265	1 883	25	-	25	2	1	1
21 - 25	1 031	108	923	991	108	883	29	-	29	11	-	11
25 - 45	2 695	223	2 472	2 474	186	2 288	112	29	83	109	8	101
45 - 65	2 438	185	2 253	2 258	149	2 109	60	22	38	120	14	106
65 U. MEHR	2 675	322	2 353	1 764	133	1 631	74	40	34	837	149	688
ZUSAMMEN	54 535	25 030	29 505	53 153	24 767	28 386	302	91	211	1 080	172	908
KINDERDORF												
UNTER 15	1 952	1 128	824	1 952	1 128	824	-	-	-	-	-	-
15 - 18	300	135	165	300	135	165	-	-	-	-	-	-
18 - 21	118	15	103	111	14	97	3	1	2	4	-	4
21 - 25	70	12	58	63	11	52	5	1	4	2	-	2
25 - 45	262	24	238	234	18	216	14	5	9	14	1	13
45 - 65	209	31	178	94	4	90	33	17	16	82	10	72
65 U. MEHR	9	1	8	8	-	8	-	-	-	1	1	-
ZUSAMMEN	2 920	1 346	1 574	2 762	1 310	1 452	55	24	31	103	12	91
EINRICHTUNG ZUR EINGLIEDERUNG BEHINDERTER MINDERJAERIGER												
UNTER 15	5 070	3 391	1 679	5 070	3 391	1 679	-	-	-	-	-	-
15 - 18	2 291	1 606	685	2 291	1 606	685	-	-	-	-	-	-
18 - 21	1 491	998	493	1 486	996	490	5	2	3	-	-	-
21 - 25	755	431	324	742	426	316	13	5	8	-	-	-
25 - 45	1 683	846	837	1 623	811	812	47	29	18	13	6	7
45 - 65	980	323	657	874	290	584	43	21	22	63	12	51
65 U. MEHR	565	167	398	428	116	312	22	13	9	115	38	77
ZUSAMMEN	12 835	7 762	5 073	12 514	7 636	4 878	130	70	60	191	56	135

10. ANSTALTSBEVÖLKERUNG NACH ANSTALTSART, ALTERSGRUPPEN UND FAMILIENSTAND

ANSTALTSART ALTER VON ... BIS UNTER ... JAHREN	ANSTALTSBEVÖLKERUNG			FAMILIENSTAND								
				LEDIG			VERHEIRATET			VERWITWET, GESCHIEDEN		
	INSGES.	MAENNL.	WEIBL.	ZUS.	MAENNL.	WEIBL.	ZUS.	MAENNL.	WEIBL.	ZUS.	MAENNL.	WEIBL.
EINRICHTUNG ZUR EINGLIEDERUNG BEHINDERTER ERWACHSENER												
UNTER 15	6	1	5	6	1	5	-	-	-	-	-	-
15 - 18	221	116	105	221	116	105	-	-	-	-	-	-
18 - 21	314	219	95	309	216	93	4	3	1	1	-	1
21 - 25	416	324	92	384	303	81	26	19	7	6	2	4
25 - 45	1 719	1 297	422	1 280	926	354	292	255	37	147	116	31
45 - 65	1 265	847	418	731	467	264	128	96	32	406	284	122
65 U. MEHR	738	363	375	326	161	165	53	41	12	359	161	198
ZUSAMMEN	4 679	3 167	1 512	3 257	2 190	1 067	503	414	89	919	563	356
EINRICHTUNG ZUR PFLEGE BEHINDERTER (NICHT ALTENPFLEGEHEIM)												
UNTER 15	2 566	1 420	1 146	2 566	1 420	1 146	-	-	-	-	-	-
15 - 18	1 529	812	717	1 527	812	715	-	-	-	2	-	2
18 - 21	1 666	895	771	1 659	894	765	7	1	6	-	-	-
21 - 25	1 648	888	760	1 633	883	750	11	5	6	4	-	4
25 - 45	7 591	3 798	3 793	7 361	3 715	3 646	65	24	41	165	59	106
45 - 65	7 713	2 977	4 736	6 514	2 545	3 969	319	157	162	880	275	605
65 U. MEHR	5 413	1 620	3 793	3 483	1 092	2 391	291	162	129	1 639	366	1 273
ZUSAMMEN	28 126	12 410	15 716	24 743	11 361	13 382	693	349	344	2 690	700	1 990
WOHNHEIM FÜR BEHINDERTE												
UNTER 15	190	127	63	190	127	63	-	-	-	-	-	-
15 - 18	212	85	127	212	85	127	-	-	-	-	-	-
18 - 21	239	117	122	239	117	122	-	-	-	-	-	-
21 - 25	229	131	98	221	125	96	8	6	2	-	-	-
25 - 45	969	544	425	792	412	380	118	104	14	59	28	31
45 - 65	966	412	554	694	291	403	63	39	24	209	82	127
65 U. MEHR	1 000	302	698	477	149	328	71	34	37	452	119	333
ZUSAMMEN	3 805	1 718	2 087	2 825	1 306	1 519	260	183	77	720	229	491
KRANKENHAUS ODER SANATORIUM (BZW. HEILSTÄTTE) FÜR TUBERKULOSEKRANKE												
UNTER 15	266	137	129	266	137	129	-	-	-	-	-	-
15 - 18	548	64	484	545	64	481	2	-	2	1	-	1
18 - 21	1 110	113	997	1 072	110	962	36	3	33	2	-	2
21 - 25	907	133	774	775	114	661	117	18	99	15	1	14
25 - 45	3 720	1 150	2 570	2 487	609	1 878	943	447	496	290	94	196
45 - 65	4 670	1 136	3 534	3 099	370	2 729	761	505	256	810	261	549
65 U. MEHR	2 239	647	1 592	1 109	202	907	269	188	81	861	257	604
ZUSAMMEN	13 460	3 380	10 080	9 353	1 606	7 747	2 128	1 161	967	1 979	613	1 366
PSYCHIATRISCHES UND NEUROLOGISCHES KRANKENHAUS ODER SANATORIUM												
UNTER 15	3 358	2 073	1 285	3 358	2 073	1 285	-	-	-	-	-	-
15 - 18	1 965	763	1 202	1 961	763	1 198	2	-	2	2	-	2
18 - 21	2 603	1 104	1 499	2 569	1 100	1 469	32	4	28	2	-	2
21 - 25	2 912	1 548	1 364	2 759	1 484	1 275	128	58	70	25	6	19
25 - 45	24 748	14 681	10 067	20 420	12 418	8 002	2 556	1 426	1 130	1 772	837	935
45 - 65	29 284	12 087	17 197	17 878	7 928	9 950	4 650	2 221	2 429	6 756	1 938	4 818
65 U. MEHR	17 568	5 620	11 948	7 931	2 661	5 270	2 582	1 335	1 247	7 055	1 624	5 431
ZUSAMMEN	82 438	37 876	44 562	56 876	28 427	28 449	9 950	5 044	4 906	15 612	4 405	11 207
KRANKENHAUS ODER SANATORIUM (BZW. HEILSTÄTTE) FÜR SUCHTKRANKE UND -GEFÄHRDETE												
UNTER 15	9	4	5	9	4	5	-	-	-	-	-	-
15 - 18	25	11	14	25	11	14	-	-	-	-	-	-
18 - 21	85	35	50	85	35	50	-	-	-	-	-	-
21 - 25	73	32	41	71	32	39	2	-	2	-	-	-
25 - 45	344	235	109	200	110	90	96	80	16	48	45	3
45 - 65	155	107	48	63	25	38	40	35	5	52	47	5
65 U. MEHR	25	11	14	17	7	10	-	-	-	8	4	4
ZUSAMMEN	716	435	281	470	224	246	138	115	23	108	96	12
KRANKENHAUS FÜR CHRONISCH KRANKE ODER GERIATRISCHE KLINIK												
UNTER 15	97	76	21	97	76	21	-	-	-	-	-	-
15 - 18	151	44	107	149	44	105	2	-	2	-	-	-
18 - 21	389	81	308	377	81	296	10	-	10	2	-	2
21 - 25	370	116	254	336	105	231	29	9	20	5	2	3
25 - 45	1 927	1 040	887	1 442	749	693	246	127	119	239	164	75
45 - 65	2 337	956	1 381	1 399	558	841	319	170	149	619	228	391
65 U. MEHR	5 406	1 162	4 244	1 403	331	1 072	430	230	200	3 573	601	2 972
ZUSAMMEN	10 677	3 475	7 202	5 203	1 944	3 259	1 036	536	500	4 438	995	3 443
SONSTIGES KRANKENHAUS ODER SANATORIUM (AUCH ENTBINDUNGSHEIM)												
UNTER 15	2 309	1 275	1 034	2 309	1 275	1 034	-	-	-	-	-	-
15 - 18	11 945	527	11 418	11 917	527	11 390	26	-	26	2	-	2
18 - 21	23 678	1 009	22 669	23 231	995	22 236	414	13	401	33	1	32
21 - 25	13 885	996	12 889	13 017	937	12 080	754	56	698	114	3	111
25 - 45	35 106	4 270	30 836	30 028	3 156	26 872	3 550	903	2 647	1 528	211	1 317
45 - 65	27 738	2 061	25 677	24 468	1 375	23 093	1 210	420	790	2 060	266	1 794
65 U. MEHR	14 819	1 586	13 233	11 825	867	10 958	347	194	153	2 647	525	2 122
ZUSAMMEN	129 480	11 724	117 756	116 795	9 132	107 663	6 301	1 586	4 715	6 384	1 006	5 378

10. ANSTALTSBEVÖLKERUNG NACH ANSTALTSART, ALTERSGRUPPEN UND FAMILIENSTAND

ANSTALTSART ALTER VON ... BIS UNTER ... JAHREN	ANSTALTSBEVÖLKERUNG			FAMILIENSTAND								
				LEBENDIG			VERHEIRATET			VERWITWET, GESCHIEDEN		
	INSGES.	MAENNL.	WEIBL.	ZUS.	MAENNL.	WEIBL.	ZUS.	MAENNL.	WEIBL.	ZUS.	MAENNL.	WEIBL.
ERHOLUNGS- ODER FERIENHEIM FÜR KINDER/JÄHRIGE												
UNTER 15	443	266	177	443	266	177	-	-	-	-	-	-
15 - 18	790	45	745	788	45	743	2	-	2	-	-	-
18 - 21	1 069	23	1 046	1 053	23	1 030	16	-	16	-	-	-
21 - 25	594	26	568	570	26	544	19	-	19	5	-	5
25 - 45	772	68	704	658	49	609	69	17	52	45	2	43
45 - 65	535	40	495	392	20	372	47	15	32	96	5	91
65 U. MEHR	232	27	205	174	12	162	13	6	7	45	9	36
ZUSAMMEN	4 435	495	3 940	4 078	441	3 637	166	38	128	191	16	175
FAMILIENERHOLUNGSHEIM, FERIENDORF, FERIENKOLONIE												
UNTER 15	9	6	3	9	6	3	-	-	-	-	-	-
15 - 18	98	28	70	97	28	69	-	-	-	1	-	1
18 - 21	142	44	98	138	42	96	3	2	1	1	-	1
21 - 25	48	13	35	43	13	30	5	-	5	-	-	-
25 - 45	126	25	101	92	12	80	27	13	14	7	-	7
45 - 65	79	10	69	36	3	33	15	5	10	28	2	26
65 U. MEHR	40	10	30	17	4	13	4	4	-	19	2	17
ZUSAMMEN	542	136	406	432	108	324	54	24	30	56	4	52
MUTTERERHOLUNGSHEIM												
UNTER 15	18	9	9	18	9	9	-	-	-	-	-	-
15 - 18	180	-	180	180	-	180	-	-	-	-	-	-
18 - 21	78	-	78	76	-	76	1	-	1	1	-	1
21 - 25	33	1	32	32	1	31	-	-	-	1	-	1
25 - 45	188	10	178	183	10	173	2	-	2	3	-	3
45 - 65	255	10	245	216	9	207	5	1	4	34	-	34
65 U. MEHR	154	9	145	105	6	99	6	3	3	43	-	43
ZUSAMMEN	906	39	867	810	35	775	14	4	10	82	-	82
ALTENERHOLUNGSHEIM												
UNTER 15	-	-	-	-	-	-	-	-	-	-	-	-
15 - 18	23	1	22	23	1	22	-	-	-	-	-	-
18 - 21	13	2	11	13	2	11	-	-	-	-	-	-
21 - 25	14	5	9	12	4	8	2	1	1	-	-	-
25 - 45	42	9	33	40	8	32	1	1	-	1	-	1
45 - 65	144	21	123	122	12	110	6	2	4	16	7	9
65 U. MEHR	435	81	354	220	19	201	23	13	10	192	49	143
ZUSAMMEN	671	119	552	430	46	384	32	17	15	209	56	153
SONSTIGES ERHOLUNGS- ODER FERIENHEIM FÜR ERWACHSENE												
UNTER 15	2	2	-	2	2	-	-	-	-	-	-	-
15 - 18	521	83	438	520	83	437	1	-	1	-	-	-
18 - 21	572	74	498	550	72	478	20	2	18	2	-	2
21 - 25	395	98	297	347	88	259	40	8	32	8	2	6
25 - 45	964	171	793	729	94	635	162	64	98	73	13	60
45 - 65	959	155	804	685	77	608	104	46	58	170	32	138
65 U. MEHR	764	130	634	475	43	432	55	34	21	234	53	181
ZUSAMMEN	4 177	713	3 464	3 308	459	2 849	382	154	228	487	100	387
HEIM FÜR MUTTER UND KIND												
UNTER 15	1 080	573	507	1 080	573	507	-	-	-	-	-	-
15 - 18	183	1	182	181	1	180	2	-	2	-	-	-
18 - 21	247	3	244	244	3	241	1	-	1	2	-	2
21 - 25	105	2	103	94	2	92	7	-	7	4	-	4
25 - 45	235	11	224	179	10	169	23	-	23	33	1	32
45 - 65	191	3	188	135	2	133	22	-	22	34	1	33
65 U. MEHR	78	4	74	47	-	47	9	2	7	22	2	20
ZUSAMMEN	2 119	597	1 522	1 960	591	1 369	64	2	62	95	4	91
JUGENDWOHNHEIM, LEHRLINGSHEIM												
UNTER 15	427	327	100	427	327	100	-	-	-	-	-	-
15 - 18	12 038	9 114	2 924	12 036	9 113	2 923	2	1	1	-	-	-
18 - 21	10 079	6 840	3 239	10 027	6 812	3 215	47	25	22	5	3	2
21 - 25	4 840	3 584	1 256	4 550	3 340	1 210	279	237	42	11	7	4
25 - 45	5 500	4 305	1 195	3 733	2 709	1 024	1 584	1 471	113	183	125	58
45 - 65	1 104	430	674	749	203	546	160	126	34	195	101	94
65 U. MEHR	739	268	471	396	94	302	51	33	18	292	141	151
ZUSAMMEN	34 727	24 868	9 859	31 918	22 598	9 320	2 123	1 893	230	686	377	309
SCHÜLERWOHNHEIM (NICHT HEIM EINER UNTERRICHTSANSTALT, NICHT FERIENHEIM)												
UNTER 15	7 843	6 492	1 351	7 843	6 492	1 351	-	-	-	-	-	-
15 - 18	6 251	4 296	1 955	6 250	4 296	1 954	1	-	1	-	-	-
18 - 21	3 913	2 397	1 516	3 901	2 397	1 504	10	-	10	2	-	2
21 - 25	1 031	548	483	991	528	463	37	20	17	3	-	3
25 - 45	1 459	750	709	1 209	568	641	217	174	43	33	8	25
45 - 65	977	246	731	888	208	680	42	31	11	47	7	40
65 U. MEHR	776	121	655	684	113	571	5	1	4	87	7	80
ZUSAMMEN	22 250	14 850	7 400	21 766	14 602	7 164	312	226	86	172	22	150

10. ANSTALTSBEVÖLKERUNG NACH ANSTALTSART, ALTERSGRUPPEN UND FAMILIENSTAND

ANSTALTSART ALTER VON ... BIS UNTER ... JAHREN	ANSTALTSBEVÖLKERUNG			FAMILIENSTAND								
				LEDIG			VERHEIRATET			VERWITWET, GESCHIEDEN		
	INSGES.	MAENNL.	WEIBL.	ZUS.	MAENNL.	WEIBL.	ZUS.	MAENNL.	WEIBL.	ZUS.	MAENNL.	WEIBL.
STUDENTENWOHNHEIM												
UNTER 15	82	43	39	82	43	39	-	-	-	-	-	-
15 - 18	973	596	377	973	596	377	-	-	-	-	-	-
18 - 21	8 636	4 372	4 264	8 590	4 353	4 237	43	19	24	3	-	3
21 - 25	23 110	16 271	6 848	22 478	15 826	6 652	621	438	183	20	7	13
25 - 45	16 274	13 804	2 470	14 416	12 146	2 270	1 723	1 567	156	135	91	44
45 - 65	460	209	251	314	104	210	115	95	20	31	10	21
65 U. MEHR	256	65	191	196	44	152	12	9	3	48	12	36
ZUSAMMEN	49 800	35 360	14 440	47 049	33 112	13 937	2 514	2 128	386	237	120	117
BERUFSTAETIGEN-, LEDIGENWOHNHEIM												
UNTER 15	211	119	92	211	119	92	-	-	-	-	-	-
15 - 18	2 589	1 048	1 541	2 529	1 027	1 502	57	20	37	3	1	2
18 - 21	11 593	5 752	5 841	10 873	5 540	5 333	665	207	458	55	5	50
21 - 25	17 137	11 645	5 492	13 551	9 212	4 339	3 433	2 397	1 036	153	36	117
25 - 45	64 891	54 615	10 276	21 444	15 350	6 094	41 849	38 339	3 510	1 598	926	672
45 - 65	9 819	6 996	2 823	3 489	1 356	2 133	5 093	4 827	266	1 237	813	424
65 U. MEHR	2 661	837	1 824	1 225	320	905	238	174	64	1 198	343	855
ZUSAMMEN	108 901	51 012	27 889	53 322	32 924	20 398	51 335	45 964	5 371	4 244	2 124	2 120
UNTERNEHMENSEIGENES ARBEITERWOHNHEIM ODER -LAGER, SCHIFF												
UNTER 15	153	78	75	153	78	75	-	-	-	-	-	-
15 - 18	3 812	2 650	1 162	3 627	2 555	1 072	180	94	86	5	1	4
18 - 21	19 763	13 148	6 615	17 930	12 395	5 535	1 741	746	995	92	7	85
21 - 25	39 865	32 726	7 139	28 958	24 237	4 721	10 626	8 429	2 197	281	60	221
25 - 45	189 422	174 511	14 911	40 953	35 484	5 469	145 537	137 340	8 197	2 932	1 687	1 245
45 - 65	26 399	24 935	1 464	2 873	2 255	618	22 199	21 628	571	1 327	1 052	275
65 U. MEHR	760	535	225	253	153	100	293	267	26	214	115	99
ZUSAMMEN	280 174	248 583	31 591	94 747	77 157	17 590	180 576	168 504	12 072	4 851	2 922	1 929
ALTENWOHNHEIM												
UNTER 15	29	23	6	29	23	6	-	-	-	-	-	-
15 - 18	298	13	285	297	13	284	1	-	1	-	-	-
18 - 21	284	49	237	277	47	230	9	2	7	-	-	-
21 - 25	218	53	165	192	47	145	23	6	17	3	-	3
25 - 45	1 086	415	671	776	251	525	217	123	94	93	41	52
45 - 65	3 078	771	2 307	1 941	401	1 540	284	110	174	853	260	593
65 U. MEHR	25 127	5 283	19 844	6 457	846	5 611	2 578	1 317	1 261	16 092	3 120	12 972
ZUSAMMEN	30 122	6 607	23 515	9 969	1 628	8 341	3 112	1 558	1 554	17 041	3 421	13 620
ALTENHEIM												
UNTER 15	300	152	148	300	152	148	-	-	-	-	-	-
15 - 18	1 934	75	1 859	1 927	75	1 852	5	-	5	2	-	2
18 - 21	1 382	97	1 285	1 329	92	1 237	40	4	36	13	1	12
21 - 25	1 021	140	881	916	126	790	84	11	73	21	3	18
25 - 45	6 327	1 168	5 159	5 309	895	4 414	534	136	398	484	137	347
45 - 65	21 288	5 037	16 251	14 891	3 076	11 815	1 341	534	807	5 056	1 427	3 629
65 U. MEHR	145 976	30 543	115 433	41 618	6 325	35 293	10 401	5 285	5 116	93 957	18 933	75 024
ZUSAMMEN	178 228	37 212	141 016	66 290	10 741	55 549	12 405	5 970	6 435	99 533	20 501	79 032
ALTENPLEGHEIM												
UNTER 15	21	11	10	21	11	10	-	-	-	-	-	-
15 - 18	643	167	476	642	167	475	-	-	-	1	-	1
18 - 21	529	154	375	509	150	359	14	2	12	6	2	4
21 - 25	512	148	364	454	141	313	45	5	40	13	2	11
25 - 45	3 040	962	2 078	2 449	753	1 696	330	129	201	261	80	181
45 - 65	9 860	3 012	6 857	6 115	1 749	4 366	965	421	544	2 789	842	1 947
65 U. MEHR	44 432	10 483	33 949	11 723	2 536	9 187	3 589	1 832	1 757	29 120	6 115	23 005
ZUSAMMEN	59 046	14 937	44 109	21 913	5 507	16 406	4 943	2 389	2 554	32 190	7 041	25 149
DURCHGANGS-, WOHLNLAGER FUER VER- TRIEBENE, FLUECHTLINGE, ZUWANDERER, AUSSIEDLER												
UNTER 15	292	130	162	292	130	162	-	-	-	-	-	-
15 - 18	71	40	31	70	40	30	1	-	1	-	-	-
18 - 21	116	64	52	110	64	46	6	-	6	-	-	-
21 - 25	163	111	52	120	90	30	42	21	21	1	-	1
25 - 45	701	464	237	180	139	41	483	302	181	38	23	15
45 - 65	309	143	166	38	27	11	181	93	88	90	23	67
65 U. MEHR	161	65	96	16	3	13	75	47	28	70	15	55
ZUSAMMEN	1 813	1 017	796	826	493	333	788	463	325	199	61	138
DURCHGANGS-, WOHLNLAGER FUER AUS- WANDERER, UEBERSEFHEIM												
UNTER 15	1	1	-	1	1	-	-	-	-	-	-	-
15 - 18	8	8	-	8	8	-	-	-	-	-	-	-
18 - 21	7	6	1	5	4	1	2	2	-	-	-	-
21 - 25	5	5	-	3	3	-	2	2	-	-	-	-
25 - 45	45	28	17	2	1	1	43	27	16	-	-	-
45 - 65	6	5	1	-	-	-	6	5	1	-	-	-
65 U. MEHR	-	-	-	-	-	-	-	-	-	-	-	-
ZUSAMMEN	72	53	19	19	17	2	53	36	17	-	-	-

10. ANSTALTSBEVÖLKERUNG NACH ANSTALTSART, ALTERSGRUPPEN UND FAMILIENSTAND

ANSTALTSART ALTER VON ... BIS UNTER ... JAHREN	ANSTALTSBEVÖLKERUNG			FAMILIENSTAND								
				LEDIG			VERHEIRATET			VERWITWET, GESCHIEDEN		
	INSGES.	MAENNL.	WEIBL.	ZUS.	MAENNL.	WEIBL.	ZUS.	MAENNL.	WEIBL.	ZUS.	MAENNL.	WEIBL.
WOHNHEIM ODER -LAGER FUER WOHNUNGS- LOSE UND OBDACHLOSE												
UNTER 15	235	114	121	235	114	121	-	-	-	-	-	-
15 - 18	62	40	22	58	38	20	4	2	2	-	-	-
18 - 21	144	93	51	128	88	40	16	5	11	-	-	-
21 - 25	324	282	42	280	252	28	38	28	10	6	2	4
25 - 45	3 962	3 701	261	2 544	2 430	114	560	481	79	858	790	68
45 - 65	3 261	2 962	299	1 290	1 183	107	336	302	34	1 635	1 477	158
65 U. MEHR	1 504	1 316	188	672	591	81	121	113	8	711	612	99
ZUSAMMEN	9 492	8 508	984	5 207	4 696	511	1 075	931	144	3 210	2 881	329
SONSTIGES WOHNHEIM												
UNTER 15	883	435	448	883	435	448	-	-	-	-	-	-
15 - 18	1 492	510	982	1 473	502	971	18	8	10	1	-	1
18 - 21	4 292	1 771	2 521	4 077	1 694	2 383	198	75	123	17	2	15
21 - 25	6 200	3 891	2 309	4 951	3 052	1 899	1 141	822	319	108	17	91
25 - 45	23 071	18 368	4 703	8 226	5 242	2 984	13 844	12 635	1 209	1 001	491	510
45 - 65	5 290	3 276	2 014	2 373	830	1 543	2 076	1 893	183	841	553	288
65 U. MEHR	1 712	3 431	1 281	969	123	846	119	87	32	624	221	403
ZUSAMMEN	42 940	28 682	14 258	22 952	11 878	11 074	17 396	15 520	1 876	2 592	1 284	1 308
BEHERBERGUNGSSTAETTE SOFERN DAS PERSONAL 11 UND MEHR IM BETRIEBSGE- BAUDE WOHNENDE PERSONEN UMFASST (NICHT ERHOLUNGS- ODER FERIENHEIM)												
UNTER 15	37	23	14	37	23	14	-	-	-	-	-	-
15 - 18	1 983	1 128	855	1 972	1 127	845	11	1	10	-	-	-
18 - 21	3 062	1 474	1 588	2 931	1 449	1 482	127	24	103	4	1	3
21 - 25	2 387	1 174	1 213	1 951	1 008	943	389	159	230	47	7	40
25 - 45	5 993	3 314	2 679	2 830	1 379	1 451	2 700	1 750	950	463	185	278
45 - 65	1 987	882	1 105	880	279	601	607	410	197	500	193	307
65 U. MEHR	431	120	311	234	48	186	48	33	15	149	39	110
ZUSAMMEN	15 880	8 115	7 765	10 835	5 313	5 522	3 882	2 377	1 505	1 163	425	738
ANSTALT FUER RELIGIOESE ZWECKE (Z.B. KLOSTER, ORDENSHAUS)												
UNTER 15	2 843	1 509	1 334	2 843	1 509	1 334	-	-	-	-	-	-
15 - 18	3 717	1 111	2 606	3 716	1 111	2 605	1	-	1	-	-	-
18 - 21	1 903	649	1 254	1 895	648	1 247	6	1	5	2	-	2
21 - 25	1 577	769	808	1 558	756	802	19	13	6	-	-	-
25 - 45	7 904	3 116	4 788	7 694	3 010	4 684	179	96	83	31	10	21
45 - 65	8 865	2 538	6 327	8 623	2 465	6 158	73	34	39	169	39	130
65 U. MEHR	9 695	1 662	8 033	8 934	1 540	7 394	50	24	26	711	98	613
ZUSAMMEN	36 504	11 354	25 150	35 263	11 039	24 224	328	168	160	913	147	766
ANSTALT DER STREITKRAEFTE (KASERNE ODER DER OEFFENTLICHEN SICHERHEIT UND ORDNUNG)												
UNTER 15	1	1	-	1	1	-	-	-	-	-	-	-
15 - 18	169	169	-	169	169	-	-	-	-	-	-	-
18 - 21	43 451	43 451	-	42 538	42 538	-	908	908	-	5	5	-
21 - 25	51 480	51 479	-	45 975	45 974	1	5 377	5 377	-	128	128	-
25 - 45	17 112	17 112	-	10 772	10 772	-	5 642	5 642	-	698	698	-
45 - 65	2 749	2 749	-	1 130	1 190	-	1 234	1 234	-	325	325	-
65 U. MEHR	5	5	-	3	3	-	2	2	-	-	-	-
ZUSAMMEN	114 967	114 966	-	1 100 648	100 647	1	13 163	13 163	-	1 156	1 156	-
STRAF- UND VERWAHRANSTALT												
UNTER 15	7	3	4	7	3	4	-	-	-	-	-	-
15 - 18	998	957	41	997	957	40	-	-	-	1	-	1
18 - 21	3 333	3 238	95	3 288	3 204	84	38	29	9	7	5	2
21 - 25	4 699	4 576	123	3 981	3 911	70	524	489	35	194	176	18
25 - 45	19 499	18 901	598	9 607	9 425	182	4 772	4 571	201	5 120	4 905	215
45 - 65	3 455	3 177	278	772	719	53	946	880	66	1 737	1 578	159
65 U. MEHR	297	277	20	86	75	11	62	60	2	149	142	7
ZUSAMMEN	32 288	31 129	1 159	18 738	18 294	444	6 342	6 029	313	7 208	6 806	402
GEFÄHRDUNGSKRANKENANSTALT												
UNTER 15	-	-	-	-	-	-	-	-	-	-	-	-
15 - 18	-	-	-	-	-	-	-	-	-	-	-	-
18 - 21	-	-	-	-	-	-	-	-	-	-	-	-
21 - 25	2	2	-	2	2	-	-	-	-	-	-	-
25 - 45	30	30	-	13	13	-	5	5	-	12	12	-
45 - 65	1	1	-	-	-	-	1	1	-	-	-	-
65 U. MEHR	-	-	-	-	-	-	-	-	-	-	-	-
ZUSAMMEN	33	33	-	15	15	-	6	6	-	12	12	-
ANSTALTSARTEN INSGESAMT												
UNTER 15	120 452	72 889	47 563	120 452	72 889	47 563	-	-	-	-	-	-
15 - 18	102 492	46 724	55 768	102 135	46 596	55 539	333	126	207	24	2	22
18 - 21	170 353	99 741	70 612	165 555	97 603	67 952	4 520	2 103	2 417	278	35	243
21 - 25	185 624	136 688	48 936	160 067	117 247	42 820	24 343	18 975	5 368	1 214	466	748
25 - 45	464 023	350 389	113 634	213 982	127 774	86 208	231 297	210 735	20 562	18 744	11 880	6 864
45 - 65	188 661	80 579	108 082	115 069	31 689	83 380	43 871	36 650	7 221	29 721	12 240	17 481
65 U. MEHR	294 662	65 118	229 544	110 098	19 418	90 670	22 037	11 660	10 377	162 537	34 040	128 497
INSGESAMT	1 526 267	852 128	674 139	987 348	513 216	474 132	326 401	280 249	46 152	212 518	58 663	153 855

Anhang

Veröffentlichungsprogramm

Die Ergebnisse der Volkszählung am 27. Mai 1970 wurden vom Statistischen Bundesamt in der Fachserie A: BEVÖLKERUNG UND KULTUR veröffentlicht.

Auslieferung durch Verlag W. Kohlhammer
- Abt. Veröffentlichungen des Statistischen Bundesamtes -
65 Mainz 42, Postfach 120, Philipp-Reis-Straße 3

Nr. des Heftes	Titel *)	Bestell- nummer	DM	Be- merkungen
1	Ausgewählte Strukturdaten für Bund und Länder	202301-70	3,-	erschienen
2	Ausgewählte Strukturdaten für nichtadministrative Gebiets- einheiten	202302-70	13,-	erschienen
3	Zusammengefaßte Daten über Bevölkerung und Erwerbstätigkeit für Bund und Länder	202303-70	3,-	erschienen
4	Zusammengefaßte Daten über Bevölkerung und Erwerbstätigkeit für nichtadministrative Gebietseinheiten	202304-70	11,-	erschienen
5	Bevölkerung und Bevölkerungsentwicklung nach Alter und Familienstand	202305-70	15,-	erschienen
6	Bevölkerung nach der Religionszugehörigkeit	202306-70	8,-	erschienen
7	Geburten	202307-70	4,-	erschienen
8	Bevölkerung in Haushalten	202308-70	9,-	erschienen
9	Bevölkerung in Familien	202309-70	6,-	erschienen
10	Kinder und Jugendliche in Familien	202310-70	7,-	erschienen
11	Bevölkerung in Anstalten	202311-70	5,-	erschienen
12	Ältere Mitbürger	202312-70	13,-	erschienen
13	Bevölkerung nach dem Ausbildungsstand, dem graphischen Merkmalen und Beteiligung am Erwerbsleben	202313-70	6,-	erschienen
14	Bevölkerung nach dem Ausbildungsstand, ausgewählten Fachrichtungen und Nettoerwerbseinkommen	202314-70	15,-	erschienen
15	Bevölkerung nach überwiegendem Lebensunterhalt und Be- teiligung am Erwerbsleben	202315-70	11,-	erschienen
16	Erwerbstätigkeit von Frauen und Müttern	202316-70	9,-	erschienen
17	Erwerbstätige in wirtschaftlicher Gliederung, nach Wochenarbeitszeit und weiterer Tätigkeit	202317-70	11,-	erschienen
18	Erwerbstätige in wirtschaftlicher Gliederung und nach Nettoerwerbseinkommen	202318-70	6,-	erschienen
19	Erwerbstätige in sozialer, sozio-ökonomischer und beruflicher Gliederung	202319-70	15,-	erschienen
20	Erwerbstätige nach Beruf und Alter	202320-70	15,-	erschienen
21	Fendler	202321-70	10,-	erschienen
22	Vertriebene und Deutsche aus der DDR	202322-70	6,-	erschienen
23	Ausländer	202323-70	7,-	erschienen
24	Zählungsergebnisse für den internationalen Vergleich	202324-70		
25	Methodische und praktische Vorbereitung sowie Durch- führung der Volkszählung 1970	202325-70		
26	Untersuchungen zur Methode und Genauigkeit der Volks- zählung 1970	202326-70		
	Broschüre "Zahlen, die zählen ..."	202300-70	1,-	erschienen

*) Bei den noch nicht erschienenen Heften handelt es sich um vorläufige Titelbezeichnungen; Preise können auch erst nach Erscheinen angegeben werden.

Fachserie A

Bevölkerung und Kultur

Reihe 1: Gebiet und Bevölkerung

I. Bevölkerungsstand und -entwicklung (vierteljährlich, jährlich), II. Alter und Familienstand der Bevölkerung (jährlich), III. Bevölkerung der kreisfreien Städte und Landkreise (jährlich), IV. Bevölkerung der Gemeinden nach Größenklassen und mit 10000 und mehr Einwohnern (jährlich), Bevölkerung der Gemeinden mit 2000 und mehr Einwohnern (unregelmäßig), V. Staatsangehörigkeit (jährlich), Sonderbeiträge: Vorausschätzung der Bevölkerung für die Jahre 1972 bis 2000, Ausländer nach der Staatsangehörigkeit 1967 bis 1970

Reihe 2: Natürliche Bevölkerungsbewegung (jährlich)

I. Eheschließungen, Geborene und Gestorbene (vierteljährlich), II. Gerichtliche Ehelösungen (jährlich) Sonderbeiträge: Allgemeine Sterbetafeln (unregelmäßig), Kinderzahl der Ehen 1962 (einmalig), Lebenslauf einer Generation – aufgrund von Tafelberechnungen 1960/62 (einmalig), Heiratsafeln 1960/62, Ehedaufertafeln 1961 sowie spezielle Sterbetafeln 1960/62 (einmalig)

Reihe 3: Wanderungen (vierteljährlich und jährlich)

Reihe 4: Vertriebene und Flüchtlinge (jährlich)

Reihe 5: Haushalte und Familien (unregelmäßig)

Reihe 6: Erwerbstätigkeit

I. Entwicklung der Erwerbstätigkeit (jährlich), II. Versicherte in der gesetzlichen Kranken- und Rentenversicherung (jährlich), III. Streiks (vierteljährlich, jährlich) Sonderbeiträge: Erwerbstätigkeit und berufliche Ausbildung, April 1964 (einmalig), Berufsnachwuchs – Übergänge aus Schulen in das Erwerbsleben 1965 (einmalig), Ausbildung und berufliche Fortbildung, April 1970 (einmalig)

Reihe 7: Gesundheitswesen (jährlich)

I. Meldepflichtige Krankheiten (vierteljährlich, jährlich), II. Tuberkulose (jährlich), III. Krankenhäuser, Berufe des Gesundheitswesens (jährlich), IV. Sterbefälle nach Todesursachen (vierteljährlich, jährlich), V. Geschlechtskrankheiten (vierteljährlich, jährlich) Sonderbeiträge: Körperbehinderte April 1966 (einmalig), Kranke und unfallverletzte Personen, April 1966 (einmalig)

Reihe 8: Wahl zum Deutschen Bundestag (vierjährlich)

— Wahl zum 7. Deutschen Bundestag 1972 —

1. Ergebnisse früherer Bundestags- und Landtagswahlen nach Ländern, 2. Strukturdaten für die neuen Bundestagswahlkreise, 3. Vergleichszahlen aus der Bundestagswahl 1969 für die neuen Bundestagswahlkreise, 4. Vorläufige Ergebnisse nach Wahlkreisen, 5. Endgültige Ergebnisse nach Wahlkreisen, 6. Allgemeine Wahlergebnisse nach Wahlkreisen, Sitzverteilung und Abgeordnete, 7. Wahlergebnisse nach kreisfreien Städten und Landkreisen, 8. Wahlbeteiligung und Stimmabgabe der Männer und Frauen nach dem Alter, 9. Textliche Auswertung der Wahlergebnisse (in Vorbereitung) Sonderheft: Die Wahlbewerber für die Wahl zum 7. Deutschen Bundestag 1972

Reihe 9: Rechtspflege (jährlich)

I. Organisation, Personal und Geschäftsanfall der ordentlichen Gerichte (jährlich), II. Strafverfolgung (jährlich), III. Strafvollzug (jährlich), IV. Bewährungshilfe (jährlich) Sonderbeitrag: Die Straffälligkeit im Bundesgebiet 1954 bis 1965, in den Ländern 1961 bis 1965 (einmalig)

Reihe 10: Bildungswesen

I. Allgemeinbildende Schulen (jährlich), II. Schulen der beruflichen Ausbildung (jährlich), III. Schulen der allgemeinen und beruflichen Fortbildung (jährlich ab Berichtsjahr 1971), IV. Sonderbeiträge aus dem Schul- und Fortbildungsbereich: Z. B. Schulanlagen, Lehrer, Studien- und Berufswünsche, V. Hochschulen: Z. B. Studenten an Hochschulen (halbjährlich), Personal an Hochschulen (jährlich ab Berichtsjahr 1972), Raumbestand an Hochschulen (jährlich ab Berichtsjahr 1973), VI. Kulturelle Einrichtungen (unregelmäßig)

Reihe 11: Bevölkerung des Auslandes

I. Bevölkerungsstand und -entwicklung 1969, II. Natürliche Bevölkerungsbewegung (in Vorbereitung)

Ergebnisse einmaliger Zählungen

Als einmalige Veröffentlichung erscheinen hier die Ergebnisse der Volks- und Berufszählung vom 6. 6. 1961 und der Volkszählung vom 27. Mai 1970.

Systematische Verzeichnisse

Klassifizierung der Berufe (Ausgabe 1970)

Internationale Standardklassifizierung der Berufe (Ausgabe 1968)

Handbuch der Internationalen Klassifikation der Krankheiten, Verletzungen und Todesursachen (ICD) 1968, Band I: Systematisches Verzeichnis, Band II: Alphabetisches Verzeichnis

Verzeichnis der Krankenhäuser in der Bundesrepublik Deutschland (Ausgabe 1969)

Verzeichnis der Religionsbenennungen (Ausgabe 1970)

Amtliches Gemeindeverzeichnis für die Bundesrepublik Deutschland (Ausgabe 1971)

Statistische Kennziffern der Gemeinden und Verwaltungsbezirke in der Bundesrepublik Deutschland (Ausgabe 1974)