

# Singapur

## Statistisches Länderprofil



Ausgabe 08/2024

Erschienen am 05. August 2024

Kontakt: [www.destatis.de/kontakt](https://www.destatis.de/kontakt)  
Telefon: +49 611 75 2405

# Inhaltsverzeichnis

Allgemeines .....	3
Wirtschaft und Finanzen .....	3
Bevölkerung .....	5
Gesundheit .....	7
Bildung .....	7
Arbeitsmarkt .....	7
Lebensbedingungen .....	9
Produktion .....	9
Land- und Forstwirtschaft .....	9
Außenhandel .....	10
Verkehr .....	12
Umwelt und Energie .....	12
Wissenschaft, Forschung und Technologie .....	13
Quellen .....	13



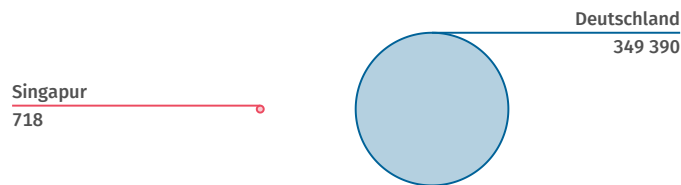
## Allgemeines

Hauptstadt  
**Singapur**

Amtssprache  
**Tamil, Malaiisch, Chinesisch,  
Englisch**

Währung  
**Singapur-Dollar**

Landfläche im Vergleich zu Deutschland  
km<sup>2</sup>



Quelle: WB-WDI



## Wirtschaft und Finanzen

Bruttoinlandsprodukt  
insgesamt

Mrd. US\$

**501**

(2023)

Quelle: IMF-WEO

Bruttoinlandsprodukt,  
reale Veränderung

% seit 2000

**+175**

(2023)

Quelle: IMF-WEO\*

Bruttoinlandsprodukt  
je Einwohner/-in

US\$

**84 734**

(2023)

Quelle: IMF-WEO

Bruttoinlandsprodukt  
je Einwohner/-in

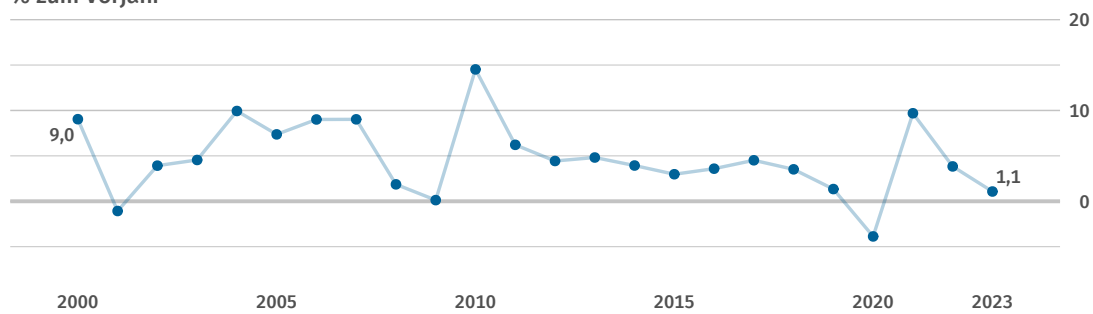
internat. US\$

**128 349**

(2023)

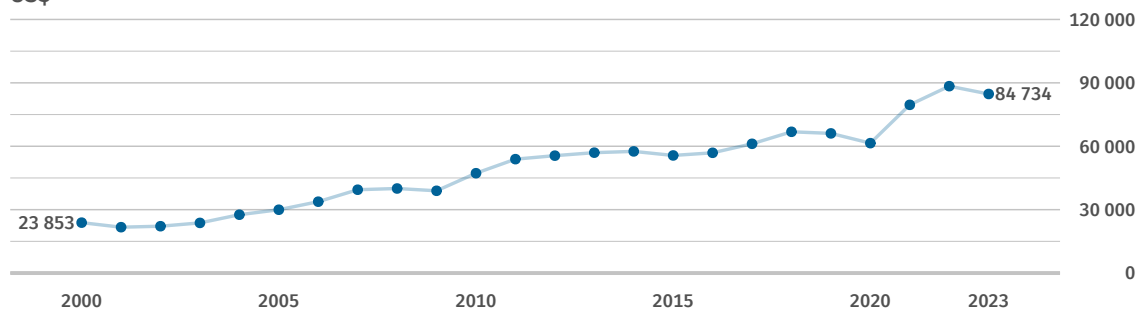
Quelle: IMF-WEO

Bruttoinlandsprodukt, reale Veränderung  
% zum Vorjahr



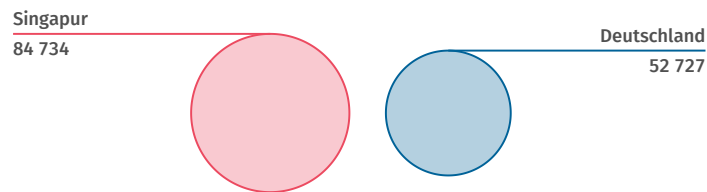
Quelle: IMF-WEO

Bruttoinlandsprodukt je Einwohner/-in  
US\$



Quelle: IMF-WEO

## Bruttoinlandsprodukt je Einwohner im Vergleich zu Deutschland 2023 US\$



Quelle: IMF-WEO

Inflationsrate  
(Veränderungsrate des  
Verbraucherpreisindex)  
% gegenüber Vorjahr

**+4,8**

(2023)

Quelle: IMF-IFS

Bruttoschuldenstand  
des Staates

% des BIP

**162,1**

(2023)

Quelle: IMF-WEO

Finanzierungssaldo  
des Staates

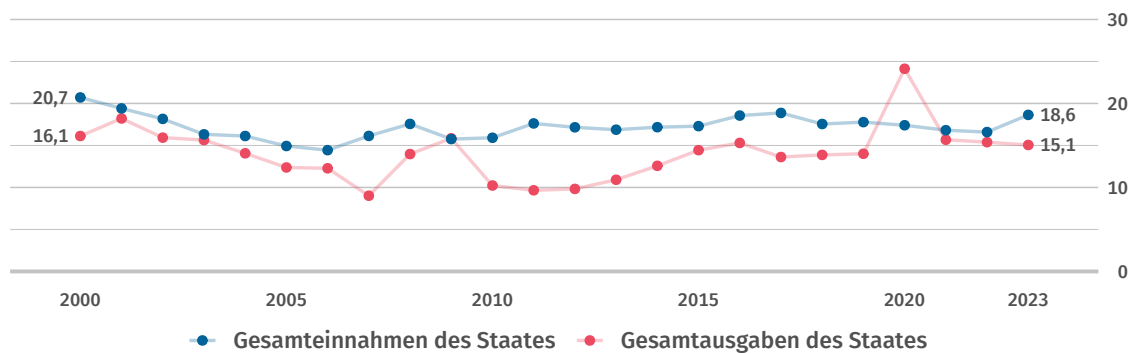
% des BIP

**+3,6**

(2023)

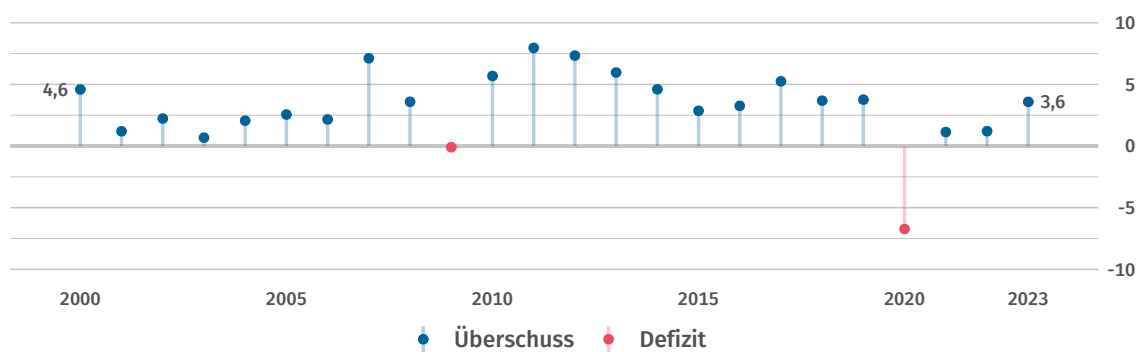
Quelle: IMF-WEO

## Einnahmen und Ausgaben des Staates % des BIP



Quelle: IMF-WEO

## Finanzierungssaldo des Staates % des BIP



Quelle: IMF-WEO

<b>Bestand an Direktinvestitionen des Auslands</b> Mrd. US\$ <b>2 368</b> (2022) Quelle: UNCTAD	<b>Bestand an Direktinvestitionen im Ausland</b> Mrd. US\$ <b>1 595</b> (2022) Quelle: UNCTAD	<b>Nettozufluss: Direktinvestitionen des Auslands</b> Mrd. US\$ <b>141</b> (2022) Quelle: UNCTAD	<b>Nettoabfluss: Direktinvestitionen im Ausland</b> Mrd. US\$ <b>51</b> (2022) Quelle: UNCTAD
---	---	--	---

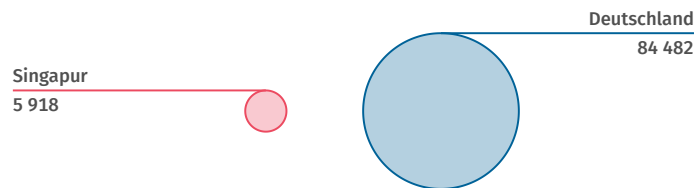


## Bevölkerung

<b>Bevölkerung insgesamt</b> 1 000 <b>5 918</b> (2023) Quelle: WB-WDI	<b>Bevölkerungsdichte</b> Einwohner/-innen je km <sup>2</sup> <b>7 595</b> (2021) Quelle: WB-WDI	<b>Lebenserwartung bei Geburt (Frauen)</b> Jahre <b>85,2</b> (2022) Quelle: WB-WDI	<b>Lebenserwartung bei Geburt (Männer)</b> Jahre <b>80,7</b> (2022) Quelle: WB-WDI
---	--	--	--

### Bevölkerung im Vergleich zu Deutschland 2023

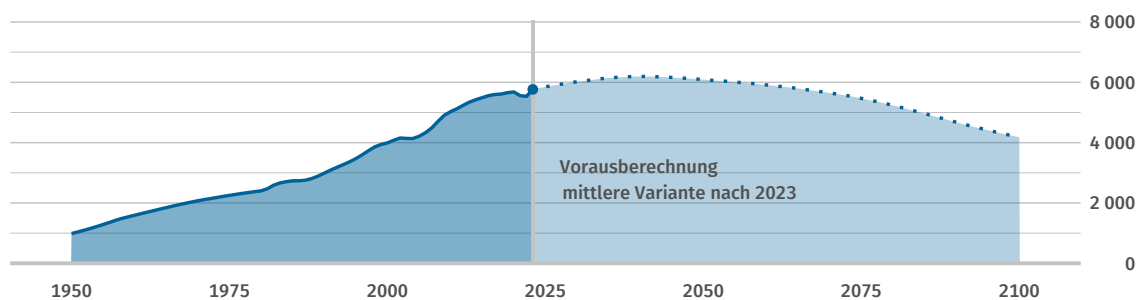
1 000



Quelle: WB-WDI

### Bevölkerungsentwicklung

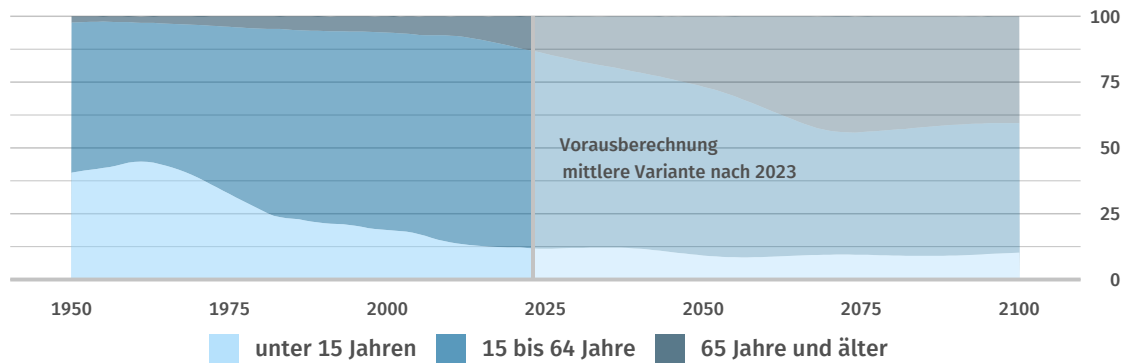
1 000



Quelle: UN POP

## Bevölkerungsentwicklung nach Altersgruppe

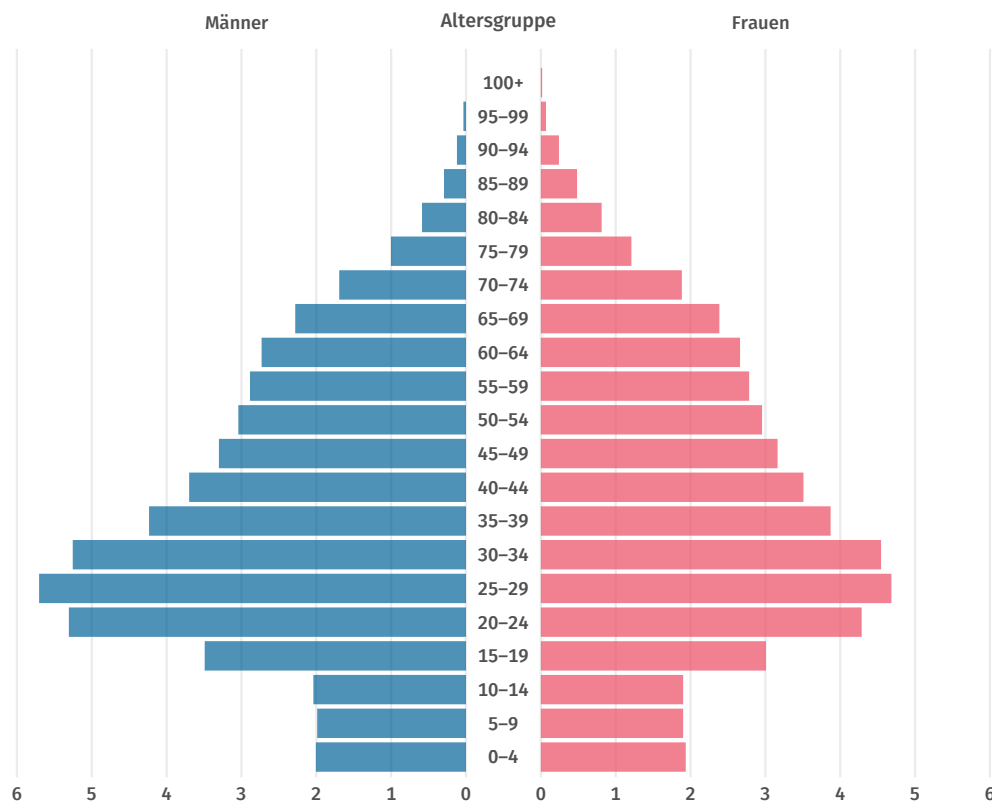
Anteile in %



Quelle: UN POP

## Bevölkerungspyramide, 2023

Anteil an Gesamtbevölkerung in %



Quelle: UN POP



## Gesundheit

<b>Praktizierende Ärztinnen und Ärzte</b> je 1 000 Einwohner/-innen <b>2,6</b> (2021) Quelle: WHO	<b>Krankenhaus- betten</b> je 1 000 Einwohner/-innen <b>2,6</b> (2021) Quelle: WHO	<b>Erwachsene mit erhöhtem Blutdruck</b> Anteil in % <b>19,7</b> (2019) Quelle: WHO	<b>Erwachsene mit Adipositas</b> Anteil in % <b>13,9</b> (2022) Quelle: WHO
---	--	---	---



## Bildung

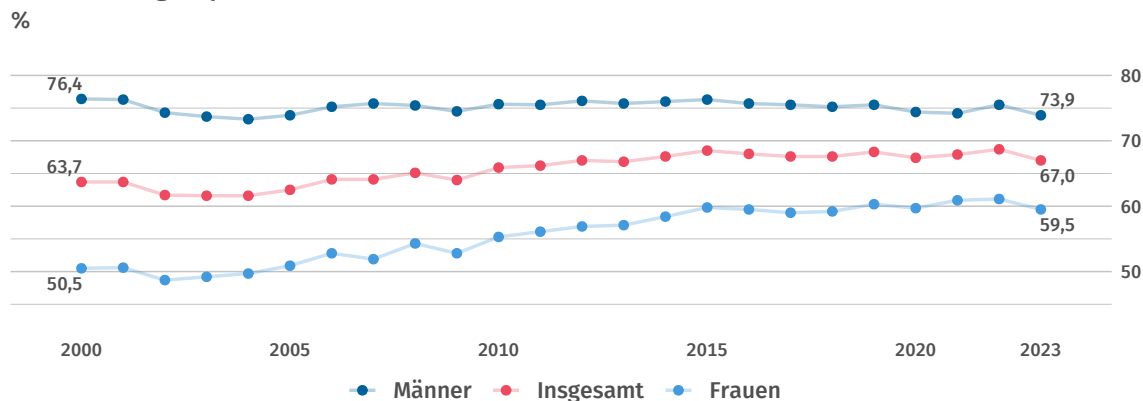
<b>Öffentliche Gesamtausgaben für Bildung</b> % des BIP <b>2,8</b> (2021) Quelle: UNESCO	<b>Schüler/-innen je Lehrkraft (Primarstufe)</b> Anzahl <b>14,2</b> (2019) Quelle: UNESCO	<b>Schüler/-innen je Lehrkraft (Sekundarstufe)</b> Anzahl <b>11,3</b> (2019) Quelle: UNESCO	<b>Studierende (tertiärer Bildungssektor)</b> je 100 000 Einwohner/-innen <b>3 512</b> (2018) Quelle: UNESCO*
--	---	---	---



## Arbeitsmarkt

<b>Erwerbstätigenquote (15 Jahre und älter)</b> % <b>67,0</b> (2023) Quelle: ILOSTAT	<b>Erwerbspersonen (15 Jahre und älter)</b> 1 000 <b>3 678</b> (2023) Quelle: ILOSTAT	<b>Erwerbsquote (15 Jahre und älter)</b> % <b>69,3</b> (2023) Quelle: ILOSTAT	<b>Selbstständigenquote (15 Jahre und älter)</b> % <b>13,6</b> (2022) Quelle: ILOSTAT
--	---	---	---

### Erwerbstätigenquote (15 Jahre und älter)



## Erwerbstätige und Bruttowertschöpfung nach Sektoren, 2021

%

### Erwerbstätige



### Bruttowertschöpfung



Land- und Forstwirtschaft, Fischerei Produzierendes Gewerbe Dienstleistungen Keine Angaben

Quelle Erwerbstätige: ILOSTAT  
Quelle Bruttowertschöpfung: UNSD

Erwerbslosenquote  
(15 Jahre und älter)

%

**3,2**

(2023)

Quelle: ILOSTAT

Jugenderwerbslosenquote  
(15 bis 24 Jahre)

%

**7,6**

(2023)

Quelle: ILOSTAT

Langzeiterwerbslosenquote  
(15 Jahre und älter)

% der Erwerbslosen

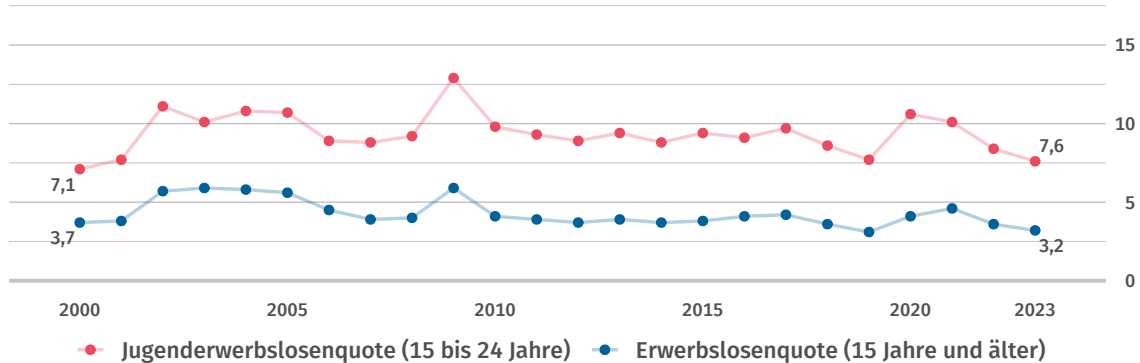
**13,3**

(2021)

Quelle: ILOSTAT

## Erwerbslosenquote und Jugenderwerbslosenquote

%



Jugenderwerbslosenquote (15 bis 24 Jahre) Erwerbslosenquote (15 Jahre und älter)

Quelle: ILOSTAT





## Lebensbedingungen

### Human Development Index (HDI)

Wert (0 gering bis 1 hoch)

**0,949**

(2022)

Quelle: UNDP

### Human Development Index (HDI)

Rang (von 193 Staaten)

**9**

(2022)

Quelle: UNDP

### Einkommensverteilung Gini-Koeffizient

Wert (0 bis 100; 0=Gleichverteilung)

**Keine Daten**

Quelle: WB-WDI



## Produktion

### Index der industriellen Produktion 2010=100

Keine Daten

Quelle: IMF-IFS



## Land- und Forstwirtschaft

### Veränderung der landwirt. Produktion

% seit 2000

**+96**

(2021)

Quelle: FAO\*

### Landwirtschaftlich genutzte Fläche

% der Landfläche

**0,9**

(2021)

Quelle: FAO\*

### Bewaldete Fläche

% der Landfläche

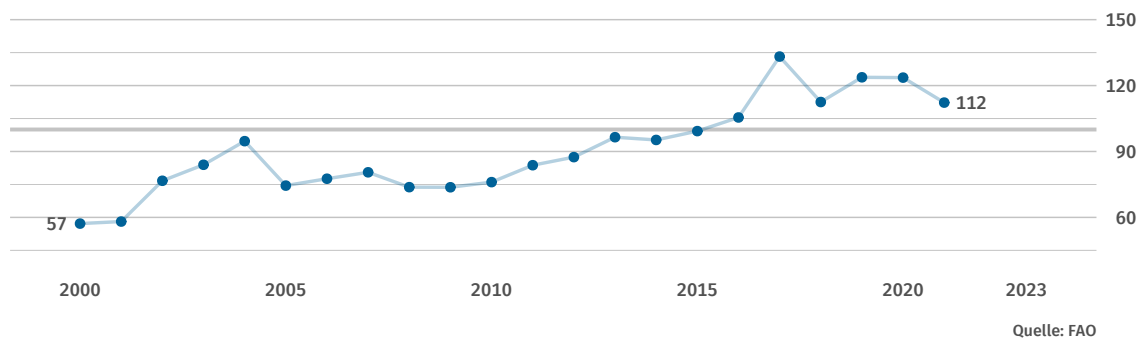
**21,4**

(2021)

Quelle: FAO\*

### Index der landwirtschaftlichen Produktion

2014 bis 2016 = 100





## Außenhandel

### Warenexporte

Mrd. US\$

**515**

(2022)

Quelle: UN Comtrade

### Warenimporte

Mrd. US\$

**475**

(2022)

Quelle: UN Comtrade

### Außenhandelsbilanz

Mrd. US\$

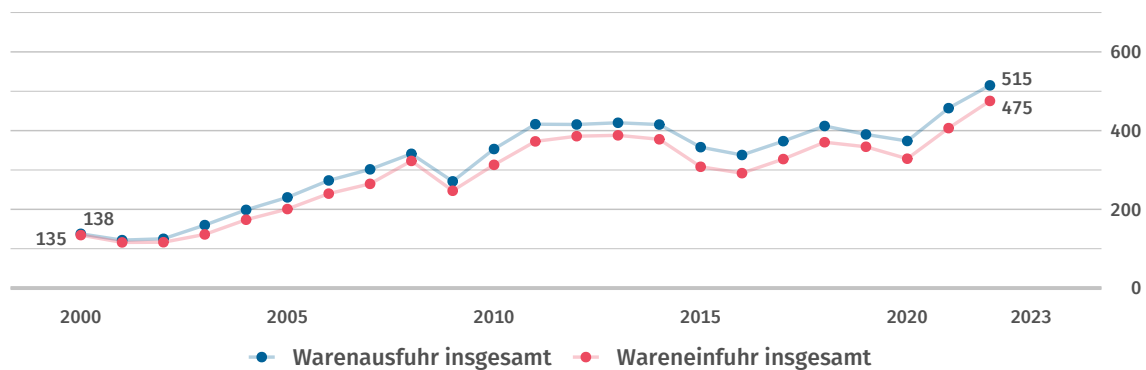
**+40**

(2022)

Quelle: UN Comtrade\*

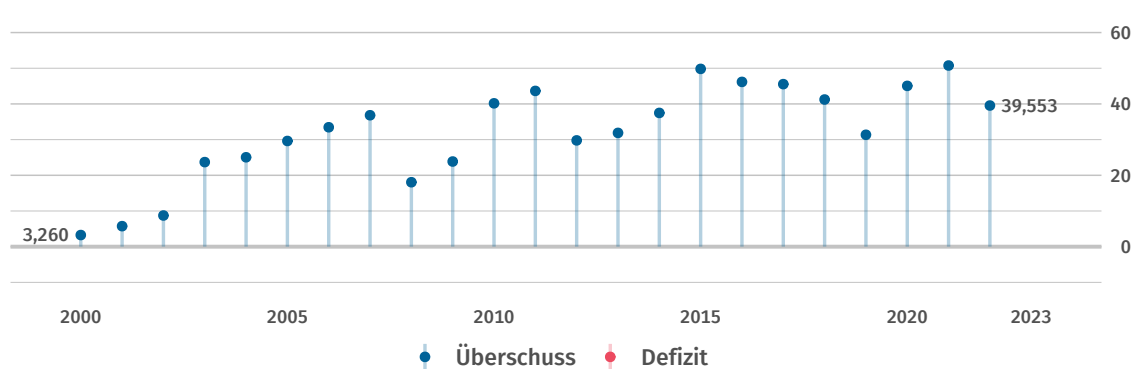
### Exporte und Importe

Mrd. US\$



### Außenhandelsbilanz

Mrd. US\$



### Warenexporte nach Deutschland

Mill. US\$

**8 101**

(2022)

Quelle: UN Comtrade

### Warenexporte nach Deutschland

% der Warenausfuhr insgesamt

**1,6**

(2022)

Quelle: UN Comtrade\*

### Warenimporte aus Deutschland

Mill. US\$

**9 960**

(2022)

Quelle: UN Comtrade

### Warenimporte aus Deutschland

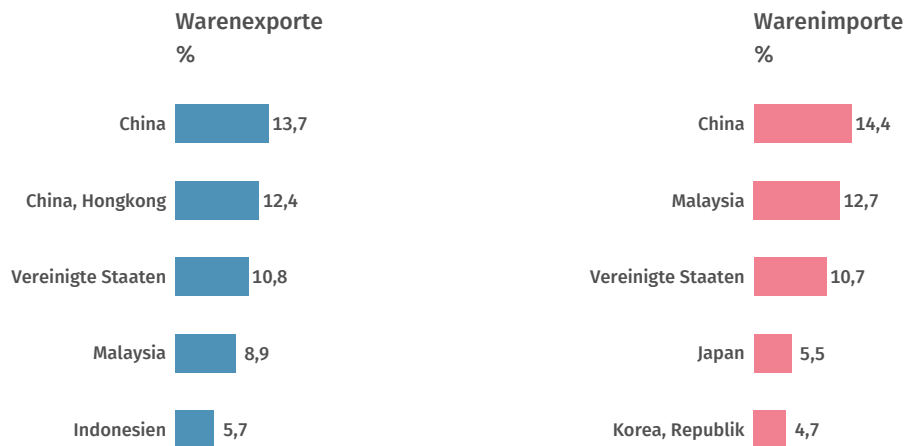
% der Wareneinfuhr insgesamt

**2,1**

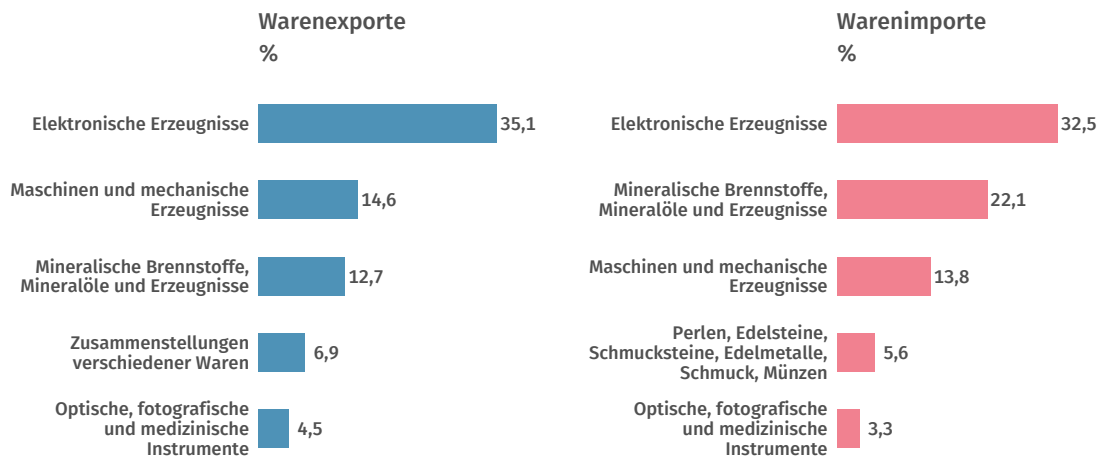
(2022)

Quelle: UN Comtrade\*

## Haupthandelspartner 2022



## Hauptwarengruppen 2022



Quelle: UN Comtrade\*

Klassifikation der Warengruppen: Harmonisiertes System zur Bezeichnung und Codierung der Waren (HS2).



## Verkehr

Personenkraftwagen  
je 1 000 Einwohner/-innen

**114**

(2015)

Quelle: OICA\*

Schienennetz  
km je 1 Mill. Einwohner/-innen

**Keine Daten**

Quelle: WB-WDI\*

Flugpassagiere  
je 1 000 Einwohner/-innen

**424**

(2021)

Quelle: WB-WDI\*

### Benzinpreis an der Zapfsäule im Vergleich zu Deutschland US\$ je Liter



Quelle: GPP, 29.07.2024



## Umwelt und Energie

Kohlendioxid-  
emissionen

Tonnen je Einwohner/-in

**8,8**

(2022)

Quelle: EDGAR

Primärenergie-  
verbrauch

kg Rohöleinheiten je Einw.

**5 122**

(2014)

Quelle: WB-WDI

Bruttostrom-  
verbrauch

kWh je Einwohner/-in

**8 845**

(2014)

Quelle: WB-WDI

Erneuerbare  
Energien

% des Endenergieverbrauchs


**1,1**

(2021)

Quelle: WB-WDI

### Kohlendioxidemissionen im Vergleich zu Deutschland 2022

Tonnen je Einwohner/-in



Quelle: EDGAR



## Wissenschaft, Forschung und Technologie

Ausgaben für  
Forschung und Entwicklung  
% des BIP

**1,9**

(2017)

Quelle: UNESCO

Wissenschaftlerinnen  
und Wissenschaftler  
je 1 Mill. Einwohner/-innen

**6 803**

(2017)

Quelle: UNESCO

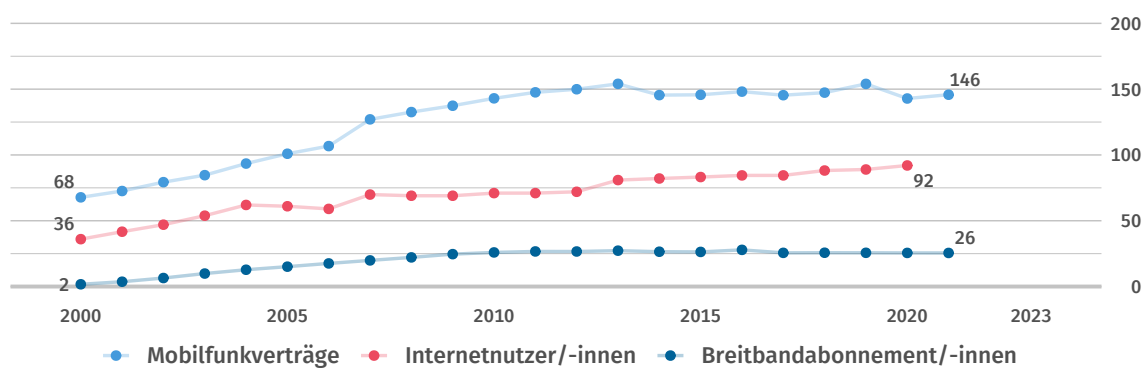
Inländische  
Patentanmeldungen  
je 1 Mill. Einwohner/-innen

**371**

(2021)

Quelle: WIPO

### Verbreitung von Kommunikationstechnik je 100 Einwohner/-innen



Quelle: ITU



## Quellen

EDGAR	Emissions Database for Global Atmospheric Research, European Commission
FAO	United Nations, Food and Agricultural Organization
GPP	GlobalPetrolPrices.com
ILOSTAT	International Labour Organization, ILOSTAT - Database
IMF-IFS	International Monetary Fund, International Financial Statistics
IMF-WEO	International Monetary Fund, World Economic Outlook
ITU	United Nations, International Telecommunication Union
OICA	International Organization of Motor Vehicle Manufacturers
UN Comtrade	United Nations, Comtrade Database
UNCTAD	United Nations, Conference on Trade and Development
UNDP	United Nations Development Programme
UNESCO	United Nations, Educational, Scientific and Cultural Organization
UNPOP	United Nations, Population Division
UNSD	United Nations, Statistics Division
WB-WDI	World Bank, World Development Indicators
WHO	World Health Organization, Global Health Observatory
WIPO	World Intellectual Property Organization

\* Eigene Berechnungen basierend auf der jeweiligen Originalquelle.

©nanoline icons by vuuds + Caviar-Premium Icons by Neway Lau, CreativMarket / eigene Bearbeitung

Länderprofile zu allen Staaten weltweit unter: [www.destatis.de/laenderprofile](https://www.destatis.de/laenderprofile)