

San Marino

Statistisches Länderprofil



Ausgabe 08/2024

Erschienen am 05. August 2024

Kontakt: www.destatis.de/kontakt
Telefon: +49 611 75 2405

Inhaltsverzeichnis

Allgemeines	3
Wirtschaft und Finanzen	3
Bevölkerung	5
Gesundheit	7
Bildung	7
Arbeitsmarkt	7
Lebensbedingungen	9
Produktion	9
Land- und Forstwirtschaft	9
Außenhandel	10
Verkehr	12
Umwelt und Energie	12
Wissenschaft, Forschung und Technologie	13
Quellen	13




Allgemeines

Hauptstadt
San Marino

Amtssprache
Italienisch

Währung
Euro

Landfläche im Vergleich zu Deutschland
km²



Quelle: WB-WDI



Wirtschaft und Finanzen

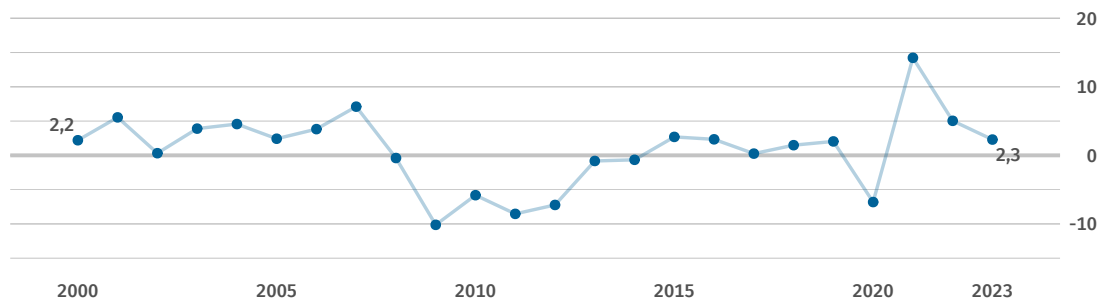
Bruttoinlandsprodukt
insgesamt
Mrd. US\$
1,954
(2023)
Quelle: IMF-WEO

Bruttoinlandsprodukt,
reale Veränderung
% seit 2000
+15
(2023)
Quelle: IMF-WEO*

Bruttoinlandsprodukt
je Einwohner/-in
US\$
57 259
(2023)
Quelle: IMF-WEO

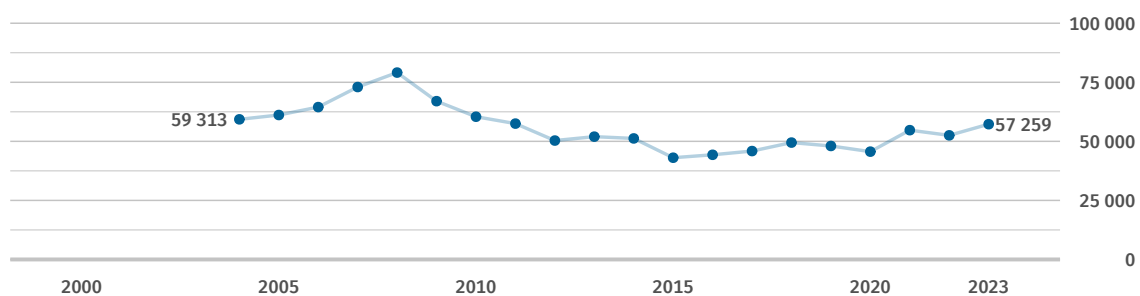
Bruttoinlandsprodukt
je Einwohner/-in
internat. US\$
84 107
(2023)
Quelle: IMF-WEO

Bruttoinlandsprodukt, reale Veränderung
% zum Vorjahr



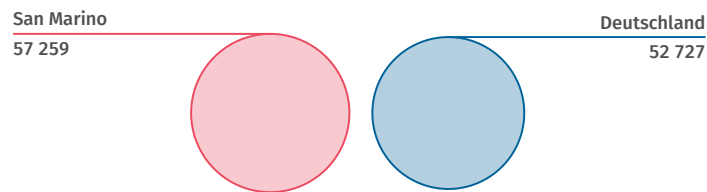
Quelle: IMF-WEO

Bruttoinlandsprodukt je Einwohner/-in
US\$



Quelle: IMF-WEO

Bruttoinlandsprodukt je Einwohner im Vergleich zu Deutschland 2023 US\$



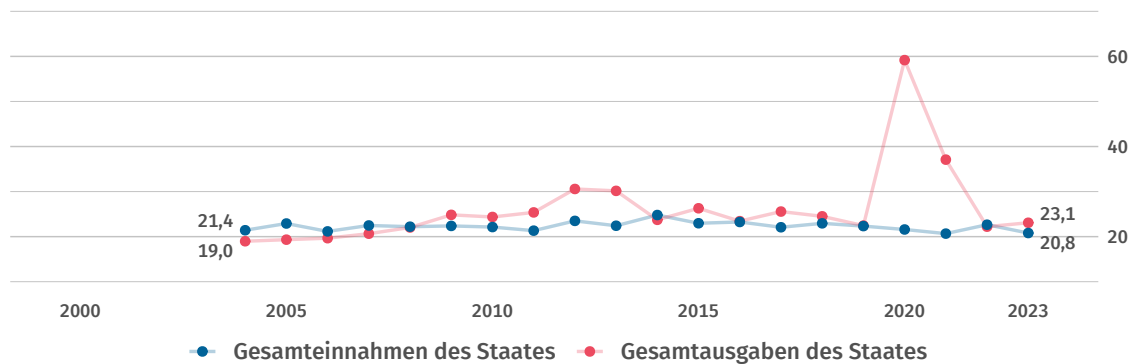
Quelle: IMF-WEO

Inflationsrate
(Veränderungsrate des
Verbraucherpreisindex)
% gegenüber Vorjahr
+1,0
(2017)
Quelle: IMF-IFS

Bruttoschuldenstand
des Staates
% des BIP
73,4
(2023)
Quelle: IMF-WEO

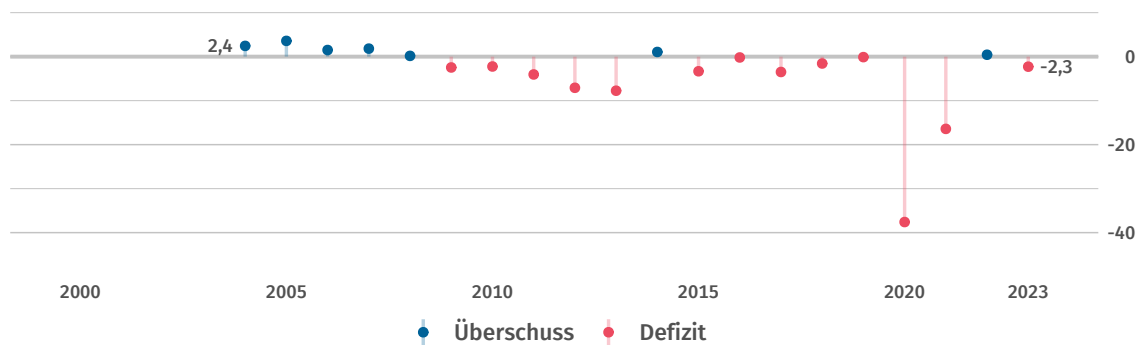
Finanzierungssaldo
des Staates
% des BIP
-2,3
(2023)
Quelle: IMF-WEO

Einnahmen und Ausgaben des Staates % des BIP



Quelle: IMF-WEO

Finanzierungssaldo des Staates % des BIP



Quelle: IMF-WEO

Bestand an
Direktinvestitionen
des Auslands

Mrd. US\$
Keine Daten

Quelle: UNCTAD

Bestand an
Direktinvestitionen
im Ausland

Mrd. US\$
Keine Daten

Quelle: UNCTAD

Nettozufluss:
Direktinvestitionen
des Auslands

Mrd. US\$
Keine Daten

Quelle: UNCTAD

Nettoabfluss:
Direktinvestitionen
im Ausland

Mrd. US\$
Keine Daten

Quelle: UNCTAD



Bevölkerung

Bevölkerung
insgesamt

1 000

34

(2023)

Quelle: WB-WDI

Bevölkerungs-
dichte

Einwohner/-innen je km²

562

(2021)

Quelle: WB-WDI

Lebenserwartung
bei Geburt (Frauen)

Jahre

86,8

(2012)

Quelle: WB-WDI

Lebenserwartung
bei Geburt (Männer)

Jahre

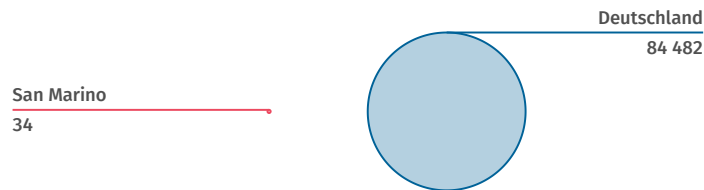
84,1

(2012)

Quelle: WB-WDI

Bevölkerung im Vergleich zu Deutschland 2023

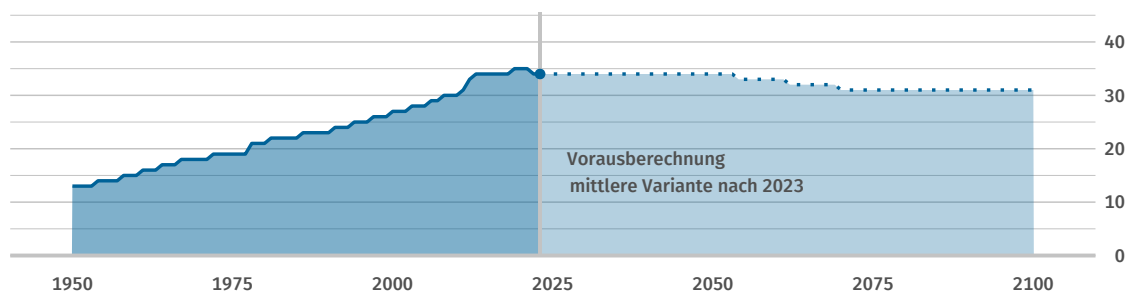
1 000



Quelle: WB-WDI

Bevölkerungsentwicklung

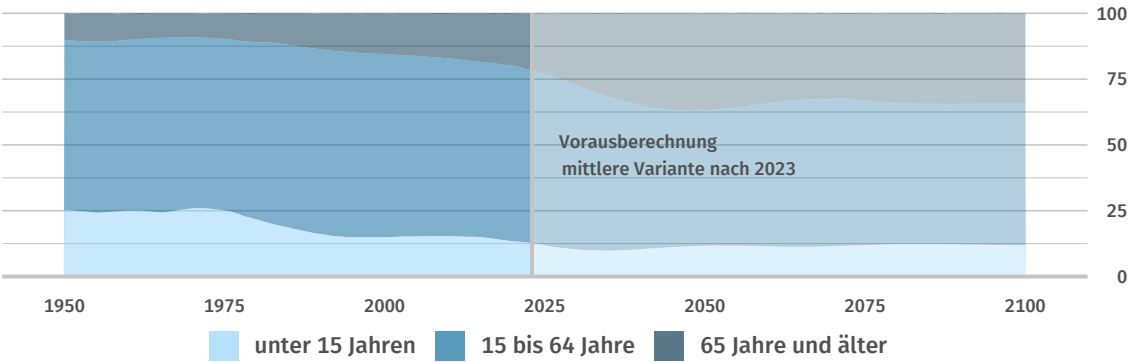
1 000



Quelle: UN POP

Bevölkerungsentwicklung nach Altersgruppe

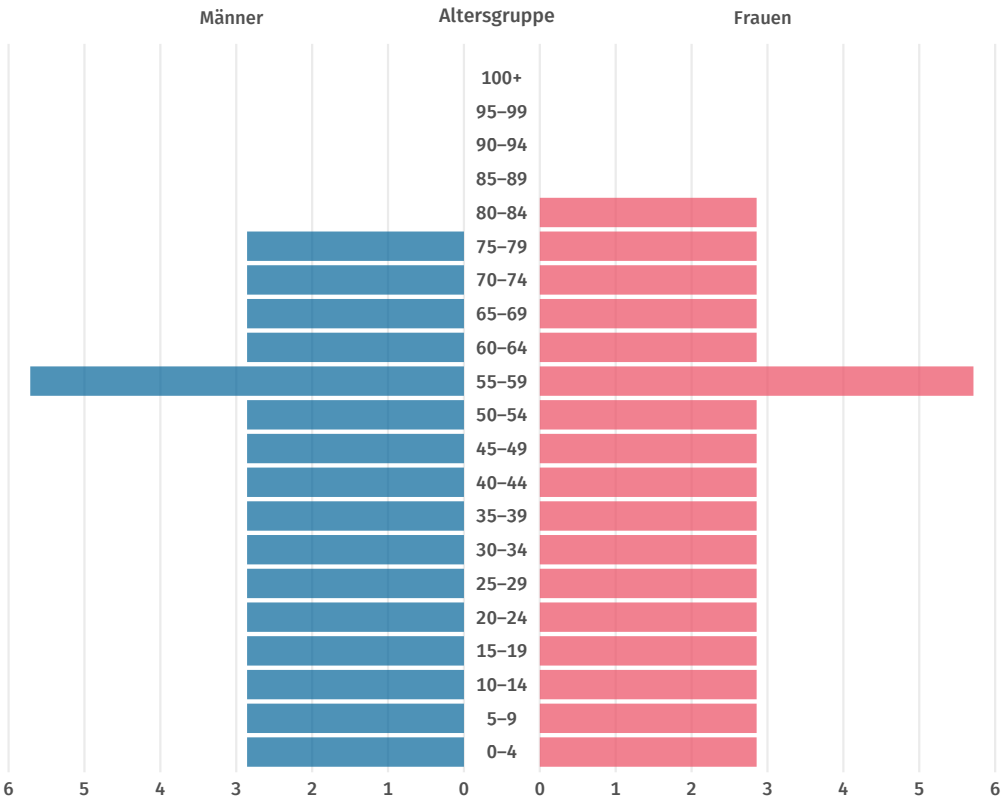
Anteile in %



Quelle: UN POP

Bevölkerungspyramide, 2023

Anteil an Gesamtbevölkerung in %



Quelle: UN POP



Gesundheit

Praktizierende Ärztinnen und Ärzte je 1 000 Einwohner/-innen 6,0 (2014) Quelle: WHO	Krankenhaus- betten je 1 000 Einwohner/-innen 3,4 (2014) Quelle: WHO	Erwachsene mit erhöhtem Blutdruck Anteil in % Keine Daten Quelle: WHO	Erwachsene mit Adipositas Anteil in % Keine Daten Quelle: WHO
---	--	--	--



Bildung

Öffentliche Gesamtausgaben für Bildung % des BIP 3,4 (2020) Quelle: UNESCO	Schüler/-innen je Lehrkraft (Primarstufe) Anzahl 10,4 (2020) Quelle: UNESCO	Schüler/-innen je Lehrkraft (Sekundarstufe) Anzahl 6,1 (2020) Quelle: UNESCO	Studierende (tertiärer Bildungssektor) je 100 000 Einwohner/-innen 2 519 (2019) Quelle: UNESCO*
--	---	--	---



Arbeitsmarkt

Erwerbstätigenquote (15 Jahre und älter) % Keine Daten Quelle: ILOSTAT	Erwerbspersonen (15 Jahre und älter) 1 000 Keine Daten Quelle: ILOSTAT	Erwerbsquote (15 Jahre und älter) % Keine Daten Quelle: ILOSTAT	Selbstständigenquote (15 Jahre und älter) % Keine Daten Quelle: ILOSTAT
---	---	--	--

Erwerbstätigenquote (15 Jahre und älter)
%

Keine Daten

Quelle: ILOSTAT

Erwerbstätige und Bruttowertschöpfung nach Sektoren,
%

Erwerbstätige

Keine Daten

Bruttowertschöpfung

Keine Daten

Quelle Erwerbstätige: ILOSTAT
Quelle Bruttowertschöpfung: UNSD

Erwerbslosenquote (15 Jahre und älter) %	Jugenderwerbslosenquote (15 bis 24 Jahre) %	Langzeiterwerbslosenquote (15 Jahre und älter) % der Erwerbslosen
Keine Daten	Keine Daten	8,3
Quelle: ILOSTAT	Quelle: ILOSTAT	(2021) Quelle: ILOSTAT

Erwerbslosenquote und Jugenderwerbslosenquote
%

Keine Daten

Quelle: ILOSTAT



Lebensbedingungen

Human Development Index (HDI)

Wert (0 gering bis 1 hoch)

0,867

(2022)

Quelle: UNDP

Human Development Index (HDI)

Rang (von 193 Staaten)

43

(2022)

Quelle: UNDP

Einkommensverteilung Gini-Koeffizient

Wert (0 bis 100; 0=Gleichverteilung)

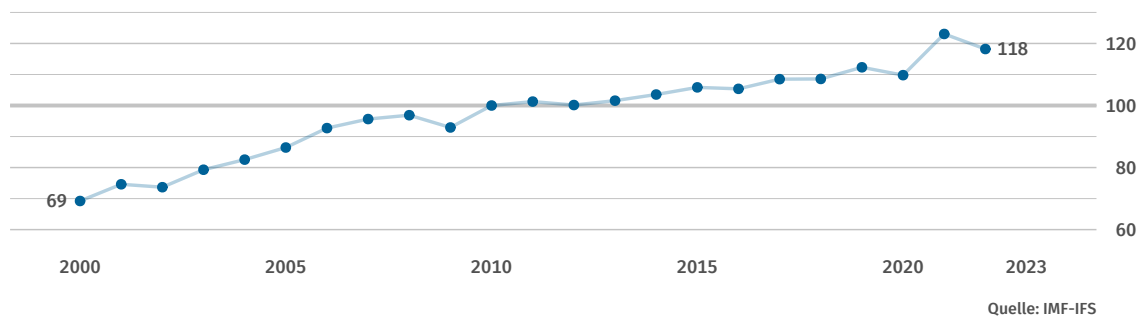
Keine Daten

Quelle: WB-WDI



Produktion

Index der industriellen Produktion 2010=100



Land- und Forstwirtschaft

Veränderung der landwirt. Produktion

% seit 2000

Keine Daten

Quelle: FAO*

Landwirtschaftlich genutzte Fläche

% der Landfläche

38,3

(2021)

Quelle: FAO*

Bewaldete Fläche

% der Landfläche

16,7

(2021)

Quelle: FAO*

Index der landwirtschaftlichen Produktion 2014 bis 2016 = 100

Keine Daten

Quelle: FAO



Außenhandel

Warenexporte Mrd. US\$ Keine Daten Quelle: UN Comtrade	Warenimporte Mrd. US\$ Keine Daten Quelle: UN Comtrade	Außenhandelsbilanz Mrd. US\$ Keine Daten Quelle: UN Comtrade*
---	---	--

Exporte und Importe

Mrd. US\$

Keine Daten

Quelle: UN Comtrade

Außenhandelsbilanz

Mrd. US\$

Keine Daten

Quelle: UN Comtrade

Warenexporte nach Deutschland Mill. US\$ Keine Daten Quelle: UN Comtrade	Warenexporte nach Deutschland % der Wareneinfuhr insgesamt Keine Daten Quelle: UN Comtrade*	Warenimporte aus Deutschland Mill. US\$ Keine Daten Quelle: UN Comtrade	Warenimporte aus Deutschland % der Wareneinfuhr insgesamt Keine Daten Quelle: UN Comtrade*
---	--	--	---

Haupthandelspartner

Warenexporte
%

Warenexporte
%

Keine Daten

Keine Daten

Hauptwarengruppen

Warenexporte
%

Warenimporte
%

Keine Daten

Keine Daten

Quelle: UN Comtrade*

Klassifikation der Warengruppen: Harmonisiertes System zur Bezeichnung und Codierung der Waren (HS2).



Verkehr

Personenkraftwagen

je 1 000 Einwohner/-innen
Keine Daten

Quelle: OICA*

Schienennetz

km je 1 Mill. Einwohner/-innen
Keine Daten

Quelle: WB-WDI*

Flugpassagiere

je 1 000 Einwohner/-innen
Keine Daten

Quelle: WB-WDI*

Benzinpreis an der Zapfsäule im Vergleich zu Deutschland US\$ je Liter



Quelle: GPP, 29.07.2024



Umwelt und Energie

Kohlendioxid-emissionen

Tonnen je Einwohner/-in
5,5
(2022)

Quelle: EDGAR

Primärenergie-verbrauch

kg Rohöleinheiten je Einw.
Keine Daten

Quelle: WB-WDI

Bruttostrom-verbrauch

kWh je Einwohner/-in
Keine Daten

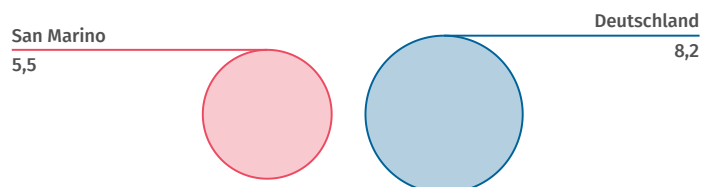
Quelle: WB-WDI

Erneuerbare Energien

% des Endenergieverbrauchs
Keine Daten

Quelle: WB-WDI

Kohlendioxidemissionen im Vergleich zu Deutschland 2022 Tonnen je Einwohner/-in



Quelle: EDGAR



Wissenschaft, Forschung und Technologie

Ausgaben für
Forschung und Entwicklung
% des BIP

Keine Daten

Quelle: UNESCO

Wissenschaftlerinnen
und Wissenschaftler
je 1 Mill. Einwohner/-innen

Keine Daten

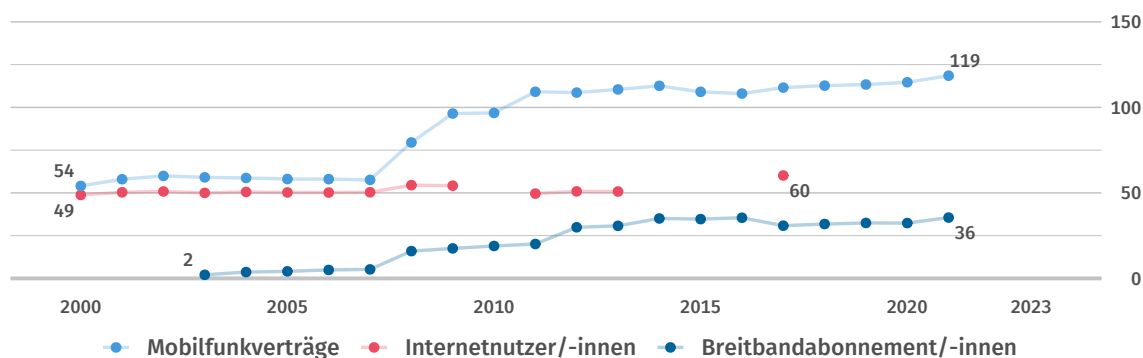
Quelle: UNESCO

Inländische
Patentanmeldungen
je 1 Mill. Einwohner/-innen

560
(2019)

Quelle: WIPO

Verbreitung von Kommunikationstechnik je 100 Einwohner/-innen



2010, 2014, 2015, 2016: Fehlende Daten. Quelle: ITU



Quellen

EDGAR	Emissions Database for Global Atmospheric Research, European Commission
FAO	United Nations, Food and Agricultural Organization
GPP	GlobalPetrolPrices.com
ILOSTAT	International Labour Organization, ILOSTAT - Database
IMF-IFS	International Monetary Fund, International Financial Statistics
IMF-WEO	International Monetary Fund, World Economic Outlook
ITU	United Nations, International Telecommunication Union
OICA	International Organization of Motor Vehicle Manufacturers
UN Comtrade	United Nations, Comtrade Database
UNCTAD	United Nations, Conference on Trade and Development
UNDP	United Nations Development Programme
UNESCO	United Nations, Educational, Scientific and Cultural Organization
UNPOP	United Nations, Population Division
UNSD	United Nations, Statistics Division
WB-WDI	World Bank, World Development Indicators
WHO	World Health Organization, Global Health Observatory
WIPO	World Intellectual Property Organization

* Eigene Berechnungen basierend auf der jeweiligen Originalquelle.

©nanoline icons by vuuds + Caviar-Premium Icons by Neway Lau, CreativMarket / eigene Bearbeitung

Länderprofile zu allen Staaten weltweit unter: www.destatis.de/laenderprofile