

# Tadschikistan

## Statistisches Länderprofil



Ausgabe 12/2020

Erschienen am 16. Dezember 2020

Ihr Kontakt zu uns:

[www.destatis.de/kontakt](http://www.destatis.de/kontakt)

Telefon: +49 (0) 611 / 75 24 05

© Statistisches Bundesamt (Destatis), 2020

Vervielfältigungen und Verbreitung, auch auszugsweise, mit Quellenangabe gestattet.

# Inhaltsverzeichnis

|  |    |
|--|----|
| Allgemeines .....                          | 3  |
| Wirtschaft und Finanzen .....              | 3  |
| Bevölkerung.....                           | 5  |
| Gesundheit .....                           | 6  |
| Bildung .....                              | 6  |
| Arbeitsmarkt .....                         | 6  |
| Lebensbedingungen .....                    | 8  |
| Produktion .....                           | 8  |
| Land- und Forstwirtschaft .....            | 8  |
| Außenhandel .....                          | 9  |
| Verkehr .....                              | 11 |
| Umwelt und Energie .....                   | 11 |
| Wissenschaft, Forschung, Technologie ..... | 12 |
| Quellen .....                              | 12 |



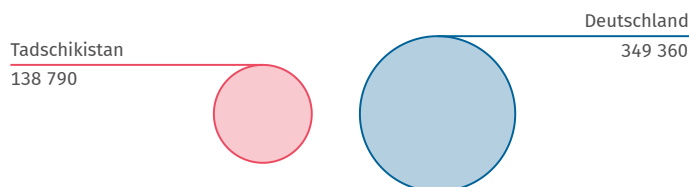
## Allgemeines

Hauptstadt  
**Duschanbe**

Amtssprache  
**Tadschikisch, Russisch**

Währung  
**Somoni**

Landfläche im Vergleich zu Deutschland  
km²



Quelle: WB-WDI



## Wirtschaft und Finanzen

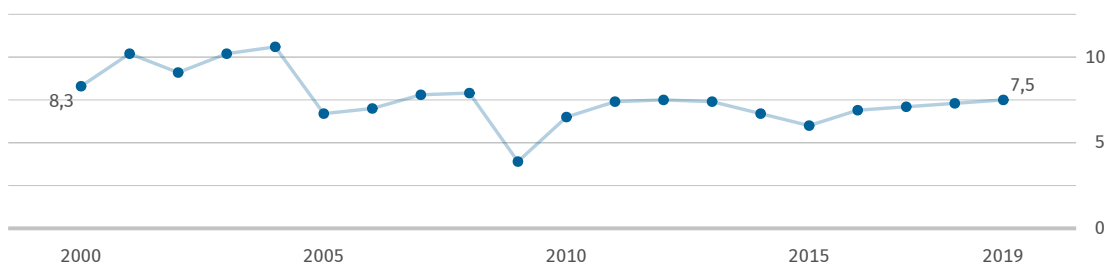
Bruttoinlandsprodukt  
insgesamt  
Mrd. US\$  
**8,117**  
(2019)  
Quelle: IMF-WEO

Bruttoinlandsprodukt,  
reale Veränderung  
% seit 2000  
**+299**  
(2019)  
Quelle: IMF-WEO\*

Bruttoinlandsprodukt  
je Einwohner/-in  
US\$  
**873**  
(2019)  
Quelle: IMF-WEO

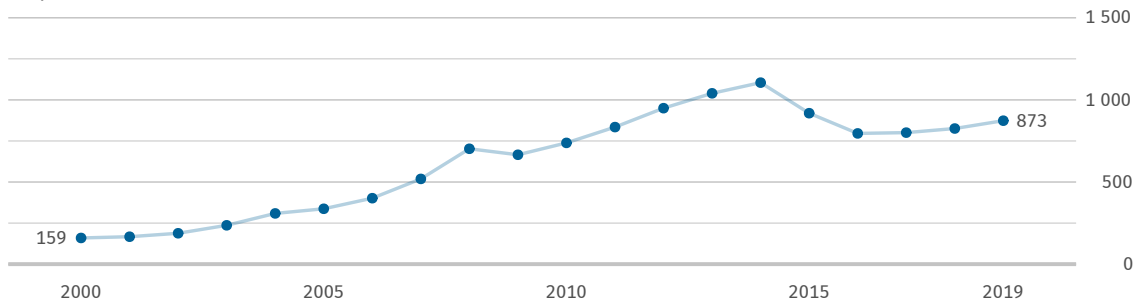
Bruttoinlandsprodukt  
je Einwohner/-in  
internat. US\$  
**3 544**  
(2019)  
Quelle: IMF-WEO

Bruttoinlandsprodukt, reale Veränderung  
% zum Vorjahr



Quelle: IMF-WEO

Bruttoinlandsprodukt je Einwohner/-in  
US\$



Quelle: IMF-WEO

Inflationsrate  
(Veränderungsrate des  
Verbraucherpreisindex)  
% gegenüber Vorjahr

**+6,0**

(2016)

Quelle: IMF-IFS

Bruttoschuldenstand  
des Staates

% des BIP

**43,1**

(2019)

Quelle: IMF-WEO

Finanzierungssaldo  
des Staates

% des BIP

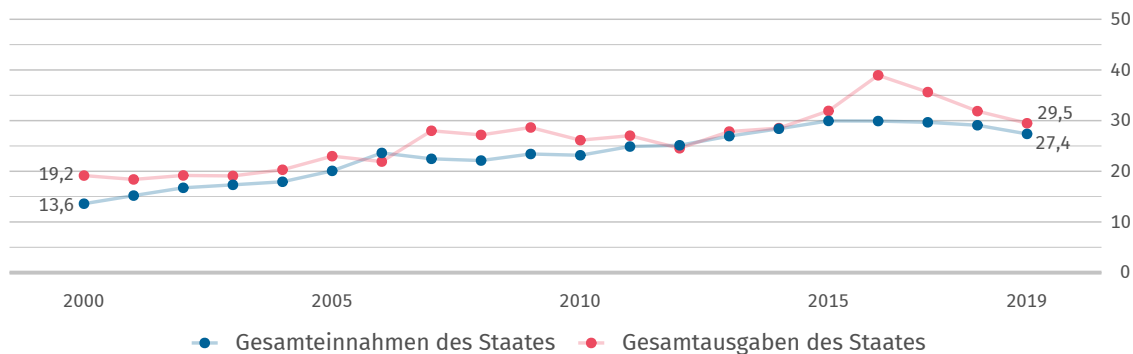
**-2,1**

(2019)

Quelle: IMF-WEO

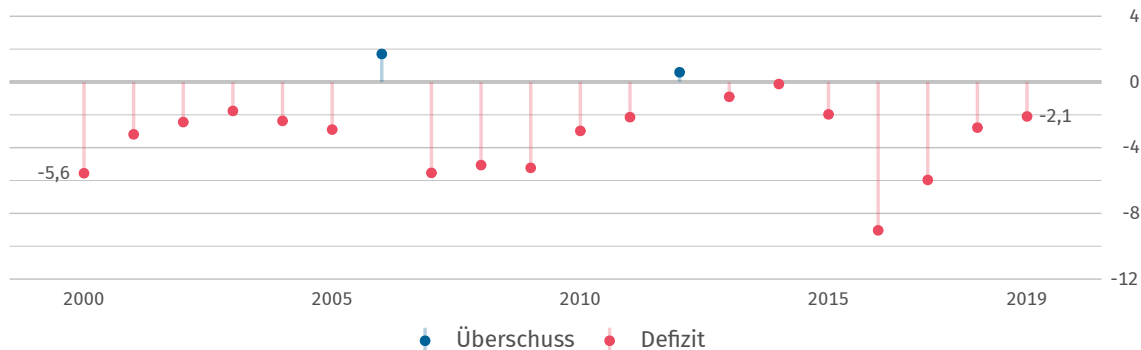
## Einnahmen und Ausgaben des Staates

% des BIP



## Finanzierungssaldo des Staates

% des BIP



Bestand an  
Direktinvestitionen  
des Auslands

Mrd. US\$

**3,073**

(2019)

Quelle: UNCTAD

Bestand an  
Direktinvestitionen  
im Ausland

Mrd. US\$

**0,153**

(2019)

Quelle: UNCTAD

Nettozufluss:  
Direktinvestitionen  
des Auslands

Mrd. US\$

**0,213**

(2019)

Quelle: UNCTAD

Nettoabfluss:  
Direktinvestitionen  
im Ausland

Mrd. US\$

**0,023**

(2019)

Quelle: UNCTAD



## Bevölkerung

Bevölkerung  
insgesamt

1 000

**9 321**

(2019)

Quelle: WB-WDI

Bevölkerungs-  
dichte

Einwohner/-innen je km<sup>2</sup>

**66**

(2018)

Quelle: WB-WDI

Lebenserwartung  
bei Geburt (Frauen)

Jahre

**73,2**

(2018)

Quelle: WB-WDI

Lebenserwartung  
bei Geburt (Männer)

Jahre

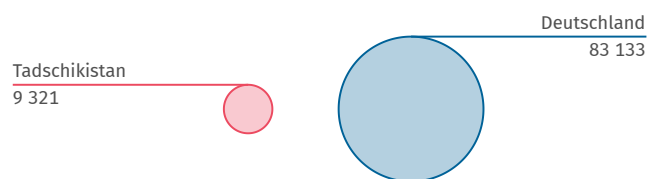
**68,7**

(2018)

Quelle: WB-WDI

### Bevölkerung im Vergleich zu Deutschland 2019

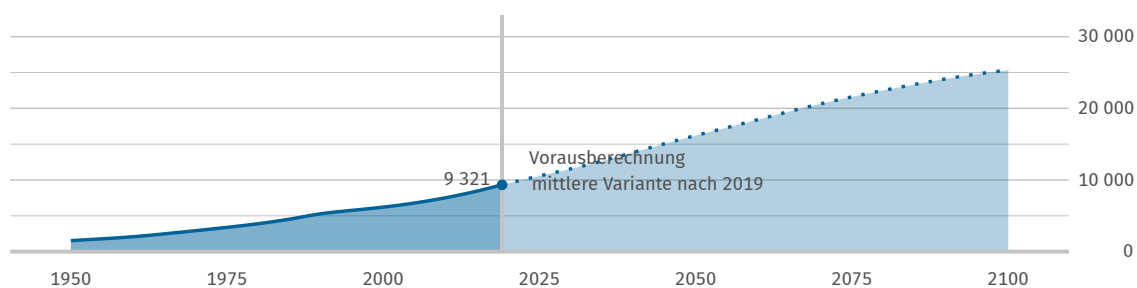
1 000



Quelle: WB-WDI

### Bevölkerungsentwicklung

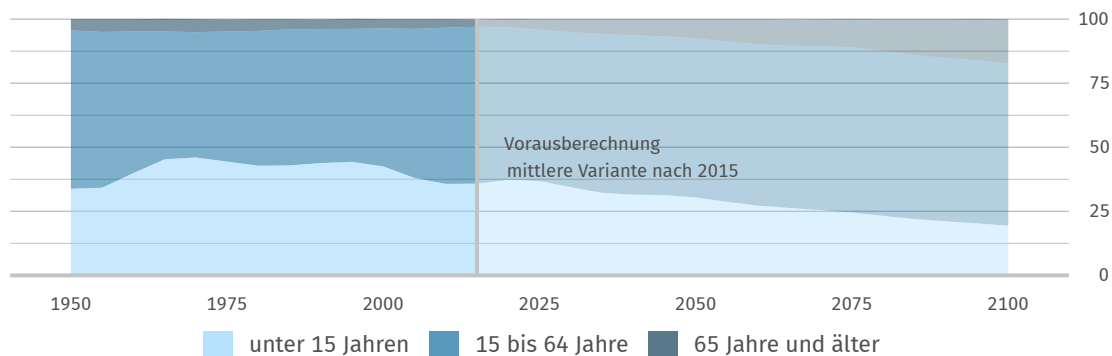
1 000



Quelle: UN POP

### Bevölkerungsentwicklung nach Altersgruppe

Anteile in %



Quelle: UN POP



## Gesundheit

|   |  |   |   |
|---|--|---|---|
| <b>Praktizierende<br/>Ärztinnen und Ärzte</b><br>je 1 000 Einwohner/-innen<br><b>1,7</b><br>(2014)<br>Quelle: WHO | <b>Krankenhaus-<br/>betten</b><br>je 1 000 Einwohner/-innen<br><b>4,7</b><br>(2014)<br>Quelle: WHO | <b>Anteil der Erwachsenen<br/>mit erhöhtem Blutdruck</b><br>%<br><b>26,1</b><br>(2015)<br>Quelle: WHO | <b>Anteil der Erwachsenen<br/>mit Adipositas</b><br>%<br><b>14,2</b><br>(2016)<br>Quelle: WHO |
|---|--|---|---|



## Bildung

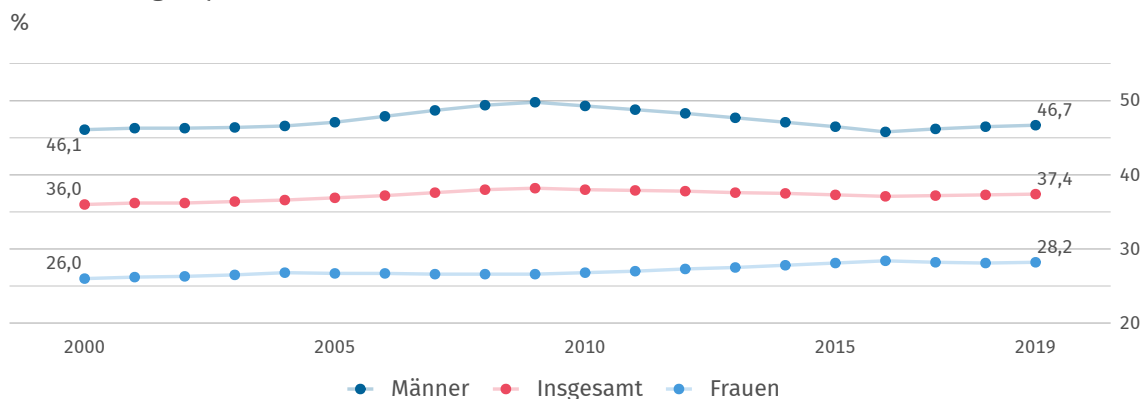
|  |   |   |   |
|--|---|---|---|
| <b>Öffentliche<br/>Gesamtausgaben<br/>für Bildung</b><br>% des BIP<br><b>5,2</b><br>(2015)<br>Quelle: UNESCO | <b>Schüler/-innen<br/>je Lehrkraft<br/>(Primarstufe)</b><br>Anzahl<br><b>22,3</b><br>(2017)<br>Quelle: UNESCO | <b>Schüler/-innen<br/>je Lehrkraft<br/>(Sekundarstufe)</b><br>Anzahl<br><b>15,4</b><br>(2011)<br>Quelle: UNESCO | <b>Studierende<br/>(tertiärer<br/>Bildungssektor)</b><br>je 100 000 Einwohner/-innen<br><b>2 989</b><br>(2017)<br>Quelle: UNESCO* |
|--|---|---|---|



## Arbeitsmarkt

|  |   |   |   |
|--|---|---|---|
| <b>Erwerbstätigenquote<br/>(15 Jahre und älter)</b><br>%<br><b>37,4</b><br>(2019)<br>Quelle: ILOSTAT | <b>Erwerbspersonen<br/>(15 Jahre und älter)</b><br>1 000<br><b>2 465</b><br>(2019)<br>Quelle: ILOSTAT | <b>Erwerbsquote<br/>(15 Jahre und älter)</b><br>%<br><b>42,0</b><br>(2019)<br>Quelle: ILOSTAT | <b>Selbstständigenquote<br/>(15 Jahre und älter)</b><br>%<br><b>42,9</b><br>(2019)<br>Quelle: ILOSTAT |
|--|---|---|---|

### Erwerbstätigenquote (15 Jahre und älter)



## Erwerbstätige und Bruttowertschöpfung nach Sektoren 2018

%

Erwerbstätige



Bruttowertschöpfung



Land- und Forstwirtschaft, Fischerei   Produzierendes Gewerbe   Dienstleistungen   Keine Angaben

Quelle Erwerbstätige: ILOSTAT  
Quelle Bruttowertschöpfung: WB-WDI

Erwerbslosenquote  
(15 Jahre und älter)

**11,0**

(2019)

Quelle: ILOSTAT

Jugenderwerbslosenquote  
(15 bis 24 Jahre)

**20,8**

(2019)

Quelle: ILOSTAT

Langzeiterwerbslosenquote  
(15 Jahre und älter)

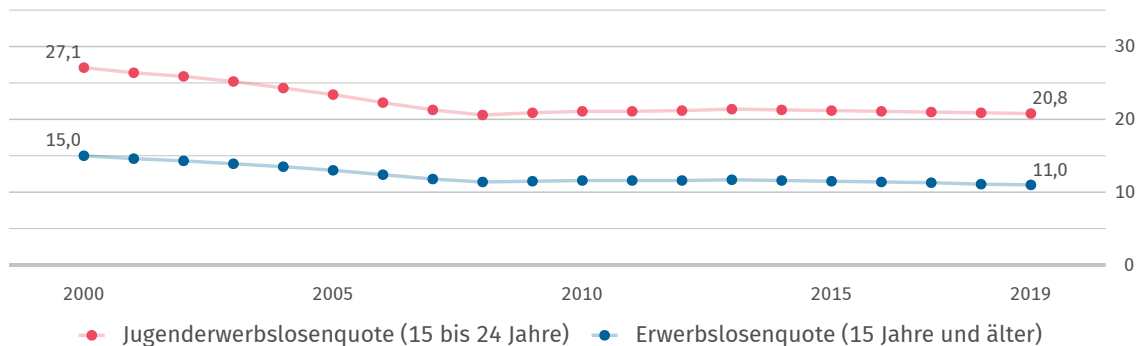
**13,3**

(2009)

Quelle: ILOSTAT

## Erwerbslosenquote und Jugenderwerbslosenquote

%



Quelle: ILOSTAT



## Lebensbedingungen

### Human Development Index (HDI)

Wert (0 gering bis 1 hoch)

**0,627**

(2015)

Quelle: UNDP

### Human Development Index (HDI)

Rang (von 188 Staaten)

**129**

(2015)

Quelle: UNDP

### Einkommensverteilung Gini-Koeffizient

Wert (0 bis 100; 0=Gleichverteilung)

**34,0**

(2015)

Quelle: WB-WDI



## Produktion

Index der industriellen Produktion  
2010=100

Keine Daten

Quelle: IMF-IFS



## Land- und Forstwirtschaft

### Veränderung der landwirt. Produktion

% seit 2000

**+192**

(2018)

Quelle: FAO\*

### Landwirtschaftlich genutzte Fläche

% der Landfläche

**34,1**

(2018)

Quelle: FAO\*

### Bewaldete Fläche

% der Landfläche

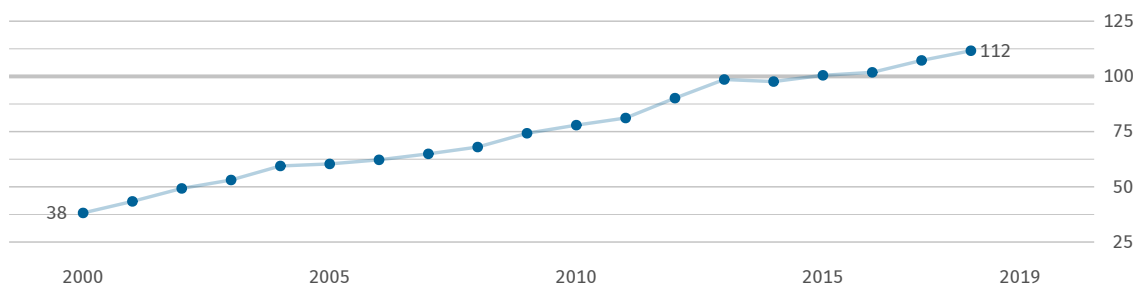
**3,0**

(2018)

Quelle: FAO\*

Index der landwirtschaftlichen Produktion

2014 bis 2016 = 100



Quelle: FAO



## Außenhandel

### Warenexporte

Mrd. US\$

**0,692**

(2000)

Quelle: UN Comtrade

### Warenimporte

Mrd. US\$

**0,644**

(2000)

Quelle: UN Comtrade

### Außenhandelsbilanz

Mrd. US\$

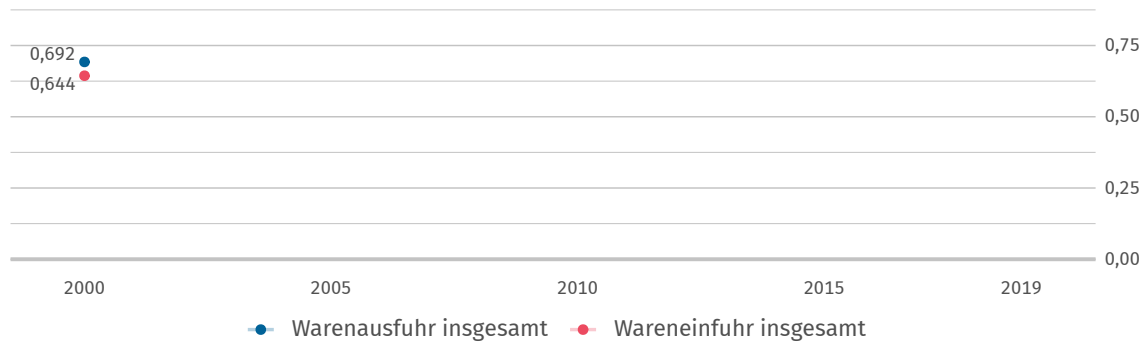
**+0,048**

(2000)

Quelle: UN Comtrade\*

### Exporte und Importe

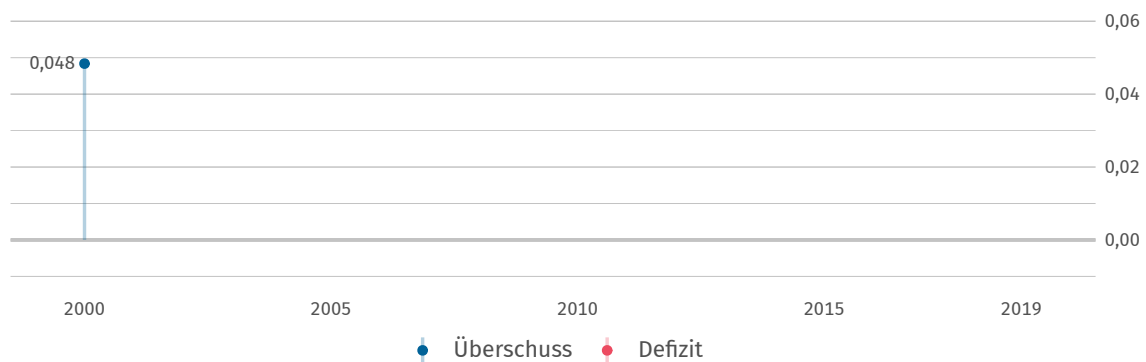
Mrd. US\$



Quelle: UN Comtrade

### Außenhandelsbilanz

Mrd. US\$



Quelle: UN Comtrade

### Warenexporte nach Deutschland

Mill. US\$

**0,4**

(2000)

Quelle: UN Comtrade

### Warenexporte nach Deutschland

% der Warenausfuhr insgesamt

**0,1**

(2000)

Quelle: UN Comtrade\*

### Warenimporte aus Deutschland

Mill. US\$

**6,7**

(2000)

Quelle: UN Comtrade

### Warenimporte aus Deutschland

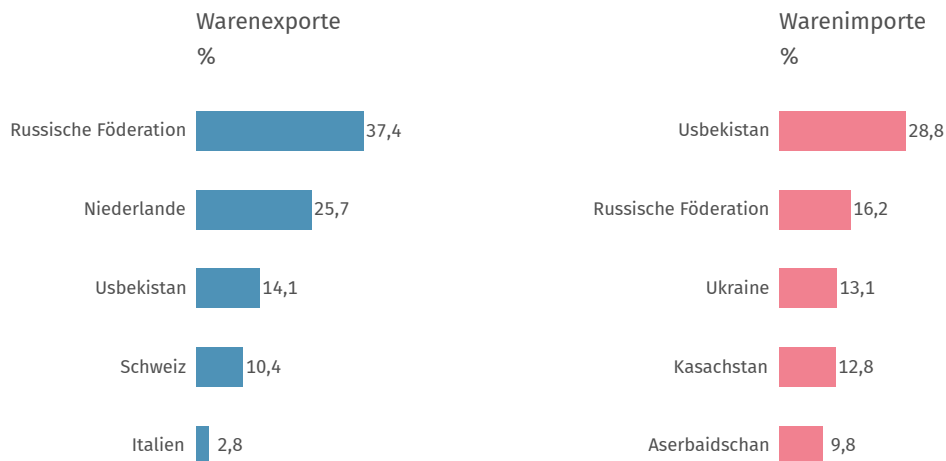
% der Wareneinfuhr insg.

**1,0**

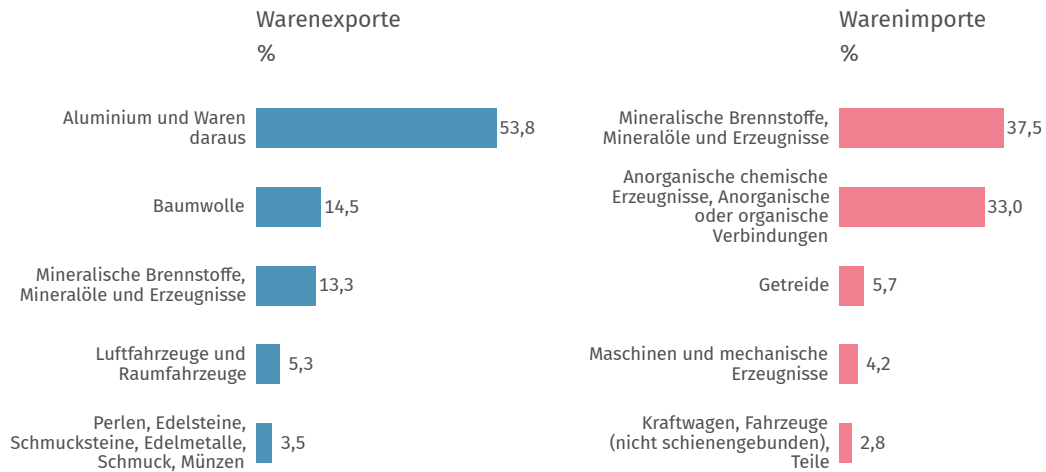
(2000)

Quelle: UN Comtrade\*

## Haupthandelspartner 2000



## Hauptwarengruppen 2000



Quelle: UN Comtrade\*

Klassifikation der Warengruppen: Harmonisiertes System zur Bezeichnung und Codierung der Waren (HS2).



## Verkehr

Personenkraftwagen  
je 1 000 Einwohner/-innen

**Keine Daten**

Quelle: OICA\*

Schienennetz  
km je 1 Mill. Einwohner/-innen

**70**

(2017)

Quelle: WB-WDI\*

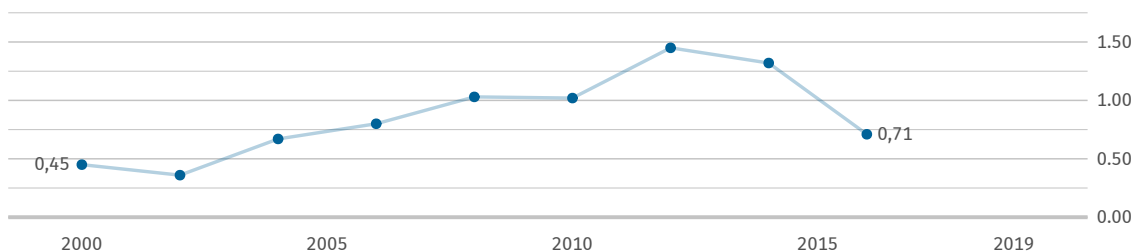
Luftverkehr  
je 1 000 Einwohner/-innen

**54**

(2018)

Quelle: WB-WDI\*

Benzinpreis an der Zapfsäule  
US\$ je Liter



Daten werden im Turnus von zwei Jahren erhoben.  
Quelle: WB-WDI



## Umwelt und Energie

Kohlendioxid-  
emissionen  
Tonnen je Einwohner/-in

**1,0**

(2019)

Quelle: EDGAR

Primärenergie-  
verbrauch  
kg Rohöleinheiten je Einw.

**340**

(2014)

Quelle: WB-WDI

Bruttostrom-  
verbrauch  
kWh je Einwohner/-in

**1 499**

(2014)

Quelle: WB-WDI

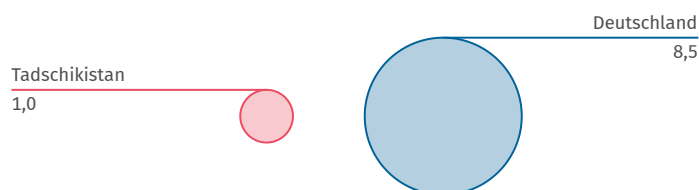
Erneuerbare  
Energien  
% des Endenergieverbrauchs

**44,7**

(2015)

Quelle: WB-WDI

Kohlendioxidemissionen im Vergleich zu Deutschland 2019  
Tonnen je Einwohner/-in



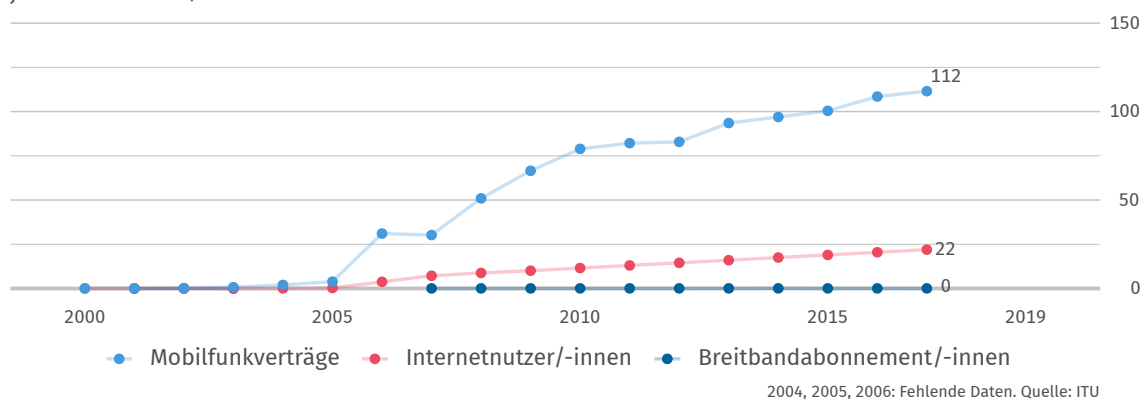
Quelle: EDGAR



## Wissenschaft, Forschung, Technologie

|  |  |   |
|--|--|---|
| <b>Ausgaben für<br/>Forschung und Entwicklung</b><br>% des BIP<br><b>0,1</b><br>(2018)<br>Quelle: UNESCO | <b>Wissenschaftlerinnen<br/>und Wissenschaftler</b><br>je 1 Mill. Einwohner/-innen<br><b>Keine Daten</b><br>Quelle: UNESCO | <b>Inländische<br/>Patentanmeldungen</b><br>je 1 Mill. Einwohner/-innen<br><b>2</b><br>(2019)<br>Quelle: WIPO |
|--|--|---|

### Verbreitung moderner Kommunikationstechnik je 100 Einwohner/-innen



## Quellen

|             |   |
|-------------|---|
| EDGAR       | Emissions Database for Global Atmospheric Research, European Commission |
| FAO         | United Nations, Food and Agricultural Organization                      |
| ILOSTAT     | International Labour Organization, ILOSTAT - Database                   |
| IMF-IFS     | International Monetary Fund, International Financial Statistics         |
| IMF-WEO     | International Monetary Fund, World Economic Outlook                     |
| ITU         | United Nations, International Telecommunication Union                   |
| OICA        | International Organization of Motor Vehicle Manufacturers               |
| UN Comtrade | United Nations, Comtrade Database                                       |
| UNCTAD      | United Nations, Conference on Trade and Development                     |
| UNDP        | United Nations Development Programme                                    |
| UNESCO      | United Nations, Educational, Scientific and Cultural Organization       |
| UNPOP       | United Nations, Population Division                                     |
| WB-WDI      | World Bank, World Development Indicators                                |
| WHO         | World Health Organization, Global Health Observatory                    |
| WIPO        | World Intellectual Property Organization                                |

\* Eigene Berechnungen basierend auf der jeweiligen Originalquelle.

Länderprofile zu allen Staaten weltweit unter: [www.destatis.de/laenderprofile](http://www.destatis.de/laenderprofile)

Mehr internationale Statistiken unter: [www.destatis.de/international](http://www.destatis.de/international)