

Tuvalu

Statistisches Länderprofil



Ausgabe 08/2024

Erschienen am 05. August 2024

Kontakt: www.destatis.de/kontakt

Telefon: +49 611 75 2405

© Statistisches Bundesamt (Destatis), 2024

Vervielfältigungen und Verbreitung, auch auszugsweise, mit Quellenangabe gestattet.

Inhaltsverzeichnis

| | |
|---|----|
| Allgemeines | 3 |
| Wirtschaft und Finanzen | 3 |
| Bevölkerung | 5 |
| Gesundheit | 7 |
| Bildung | 7 |
| Arbeitsmarkt | 7 |
| Lebensbedingungen | 9 |
| Produktion | 9 |
| Land- und Forstwirtschaft | 9 |
| Außenhandel | 10 |
| Verkehr | 12 |
| Umwelt und Energie | 12 |
| Wissenschaft, Forschung und Technologie | 13 |
| Quellen | 13 |




Allgemeines

Hauptstadt
Funafuti

Amtssprache
Tuvaluisch, Englisch

Währung
**Tuvaluischer Dollar,
Australischer Dollar**

Landfläche im Vergleich zu Deutschland
km²



Quelle: WB-WDI



Wirtschaft und Finanzen

Bruttoinlandsprodukt
insgesamt

Mrd. US\$

0,062

(2023)

Quelle: IMF-WEO

Bruttoinlandsprodukt,
reale Veränderung

% seit 2000

+61

(2023)

Quelle: IMF-WEO*

Bruttoinlandsprodukt
je Einwohner/-in

US\$

5 723

(2023)

Quelle: IMF-WEO

Bruttoinlandsprodukt
je Einwohner/-in

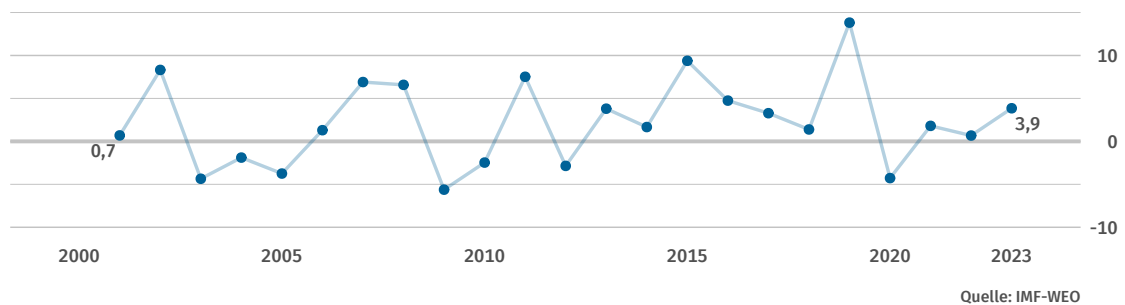
internat. US\$

5 735

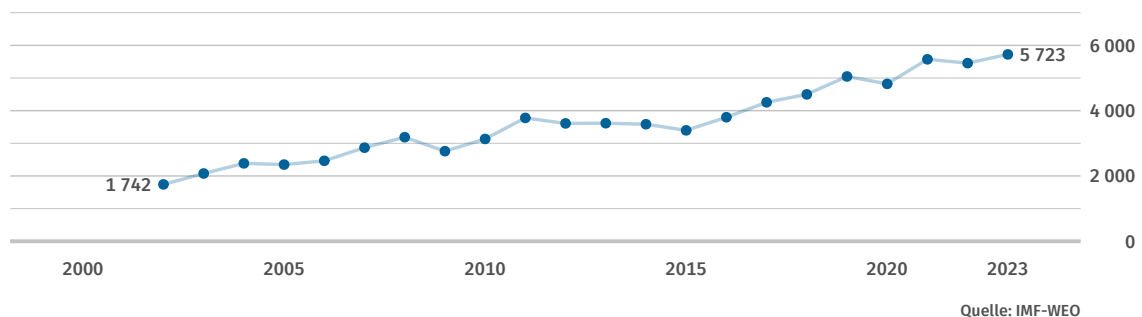
(2023)

Quelle: IMF-WEO

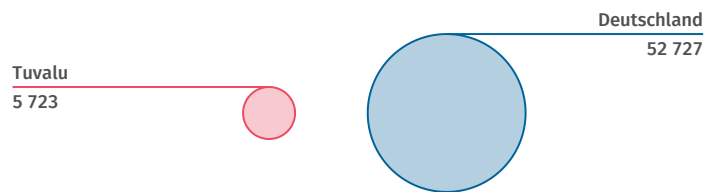
Bruttoinlandsprodukt, reale Veränderung
% zum Vorjahr



Bruttoinlandsprodukt je Einwohner/-in
US\$



Bruttoinlandsprodukt je Einwohner im Vergleich zu Deutschland 2023 US\$



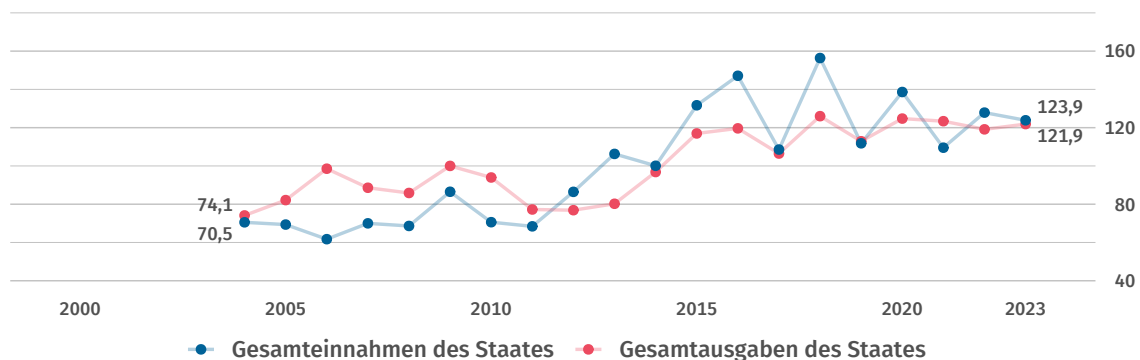
Quelle: IMF-WEO

Inflationsrate
(Veränderungsrate des
Verbraucherpreisindex)
% gegenüber Vorjahr
+0,5
(2011)
Quelle: IMF-IFS

Bruttoschuldenstand
des Staates
% des BIP
8,3
(2023)
Quelle: IMF-WEO

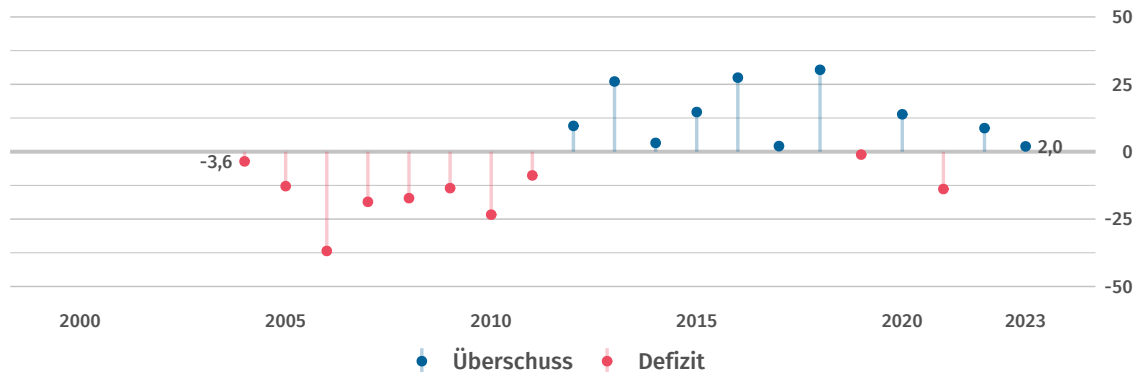
Finanzierungssaldo
des Staates
% des BIP
+2,0
(2023)
Quelle: IMF-WEO

Einnahmen und Ausgaben des Staates % des BIP



Quelle: IMF-WEO

Finanzierungssaldo des Staates % des BIP



Quelle: IMF-WEO

| | | | |
|---|---|--|--|
| Bestand an Direktinvestitionen des Auslands Mrd. US\$ 0,009 (2022) Quelle: UNCTAD | Bestand an Direktinvestitionen im Ausland Mrd. US\$ Keine Daten Quelle: UNCTAD | Nettozufluss: Direktinvestitionen des Auslands Mrd. US\$ 0,000 (2021) Quelle: UNCTAD | Nettoabfluss: Direktinvestitionen im Ausland Mrd. US\$ Keine Daten Quelle: UNCTAD |
|---|---|--|--|

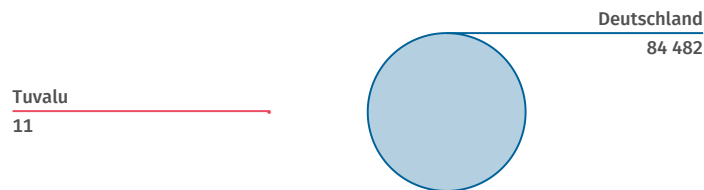


Bevölkerung

| | | | |
|--|--|--|--|
| Bevölkerung insgesamt 1 000 11 (2023) Quelle: WB-WDI | Bevölkerungsdichte Einwohner/-innen je km ² 373 (2021) Quelle: WB-WDI | Lebenserwartung bei Geburt (Frauen) Jahre 69,4 (2022) Quelle: WB-WDI | Lebenserwartung bei Geburt (Männer) Jahre 61,1 (2022) Quelle: WB-WDI |
|--|--|--|--|

Bevölkerung im Vergleich zu Deutschland 2023

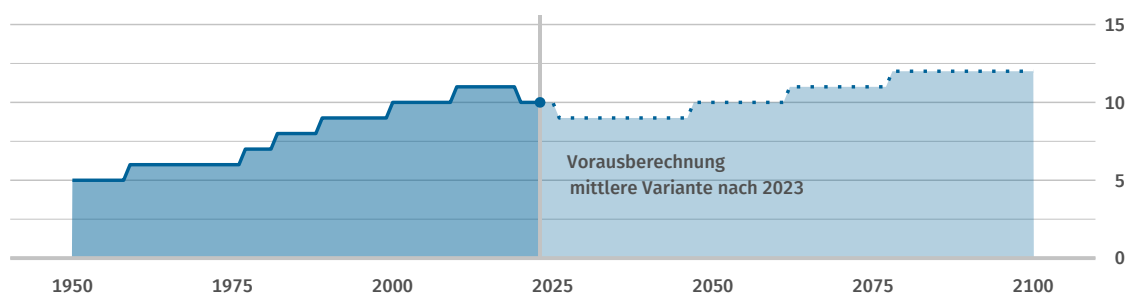
1 000



Quelle: WB-WDI

Bevölkerungsentwicklung

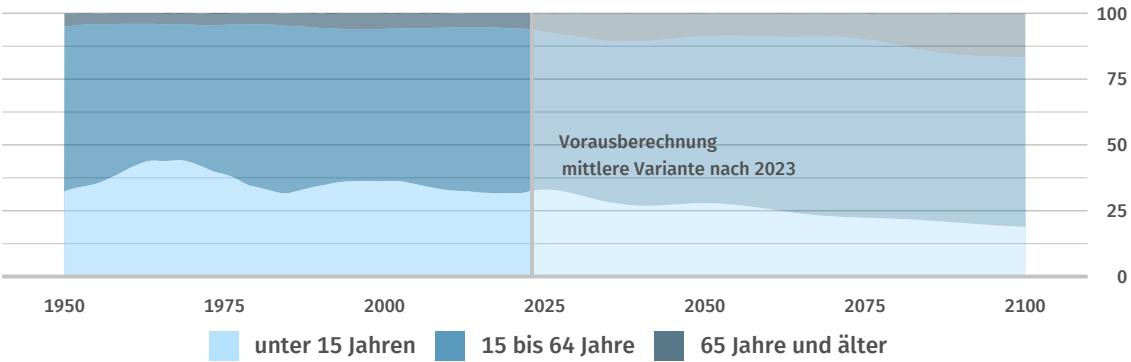
1 000



Quelle: UN POP

Bevölkerungsentwicklung nach Altersgruppe

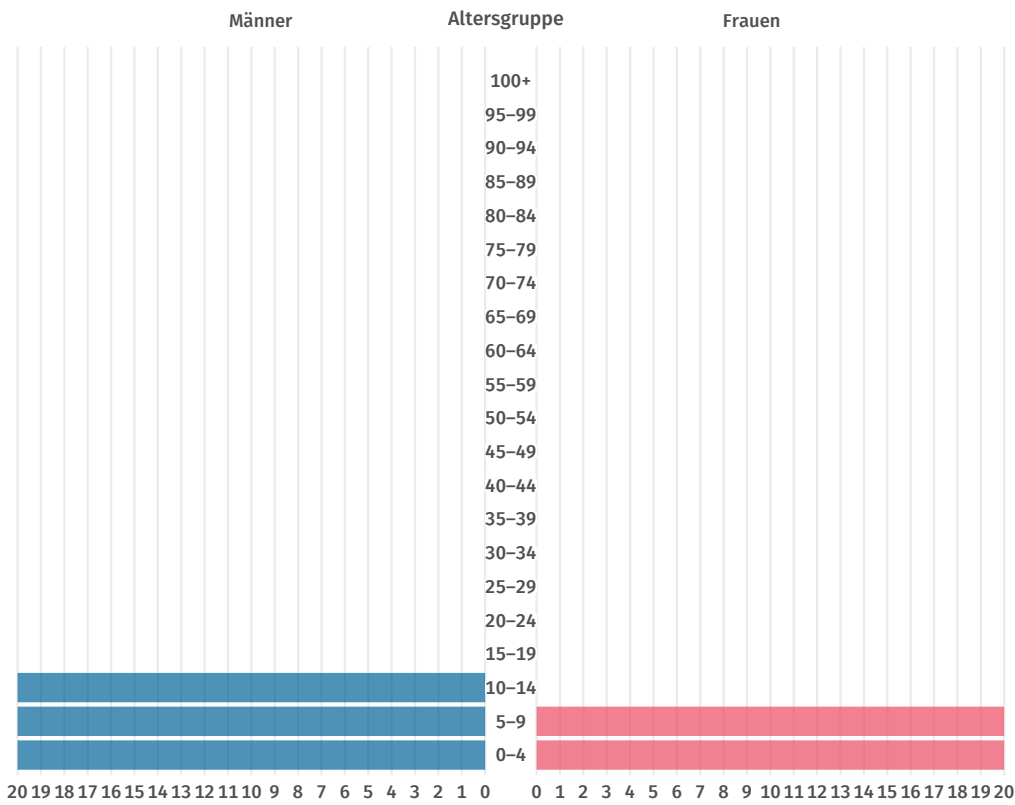
Anteile in %



Quelle: UN POP

Bevölkerungspyramide, 2023

Anteil an Gesamtbevölkerung in %



Quelle: UN POP



Gesundheit

| | | | |
|---|--|---|---|
| Praktizierende Ärztinnen und Ärzte je 1 000 Einwohner/-innen 1,3 (2020) Quelle: WHO | Krankenhaus- betten je 1 000 Einwohner/-innen 4,2 (2001) Quelle: WHO | Erwachsene mit erhöhtem Blutdruck Anteil in % 47,4 (2019) Quelle: WHO | Erwachsene mit Adipositas Anteil in % 64,2 (2022) Quelle: WHO |
|---|--|---|---|



Bildung

| | | | |
|---|--|--|--|
| Öffentliche Gesamtausgaben für Bildung % des BIP Keine Daten Quelle: UNESCO | Schüler/-innen je Lehrkraft (Primarstufe) Anzahl 12,5 (2019) Quelle: UNESCO | Schüler/-innen je Lehrkraft (Sekundarstufe) Anzahl 16,5 (2020) Quelle: UNESCO | Studierende (tertiärer Bildungssektor) je 100 000 Einwohner/-innen Keine Daten Quelle: UNESCO* |
|---|--|--|--|



Arbeitsmarkt

| | | | |
|---|---|--|--|
| Erwerbstätigenquote (15 Jahre und älter) % Keine Daten Quelle: ILOSTAT | Erwerbspersonen (15 Jahre und älter) 1 000 Keine Daten Quelle: ILOSTAT | Erwerbsquote (15 Jahre und älter) % Keine Daten Quelle: ILOSTAT | Selbstständigenquote (15 Jahre und älter) % Keine Daten Quelle: ILOSTAT |
|---|---|--|--|

Erwerbstätigenquote (15 Jahre und älter)

%

Keine Daten

Quelle: ILOSTAT

Erwerbstätige und Bruttowertschöpfung nach Sektoren,
%

Erwerbstätige

Keine Daten

Bruttowertschöpfung

Keine Daten

Quelle Erwerbstätige: ILOSTAT
Quelle Bruttowertschöpfung: UNSD

| | | |
|---|--|--|
| Erwerbslosenquote (15 Jahre und älter) % Keine Daten Quelle: ILOSTAT | Jugenderwerbslosenquote (15 bis 24 Jahre) % Keine Daten Quelle: ILOSTAT | Langzeiterwerbslosenquote (15 Jahre und älter) % der Erwerbslosen Keine Daten Quelle: ILOSTAT |
|---|--|--|

Erwerbslosenquote und Jugenderwerbslosenquote
%

Keine Daten

Quelle: ILOSTAT



Lebensbedingungen

Human Development Index (HDI)

Wert (0 gering bis 1 hoch)

0,653

(2022)

Quelle: UNDP

Human Development Index (HDI)

Rang (von 193 Staaten)

132

(2022)

Quelle: UNDP

Einkommensverteilung
Gini-Koeffizient

Wert (0 bis 100; 0=Gleichverteilung)

39,1

(2010)

Quelle: WB-WDI



Produktion

Index der industriellen Produktion
2010=100

Keine Daten

Quelle: IMF-IFS



Land- und Forstwirtschaft

Veränderung der
landwirt. Produktion

% seit 2000

+27

(2021)

Quelle: FAO*

Landwirtschaftlich
genutzte Fläche

% der Landfläche

60,0

(2021)

Quelle: FAO*

Bewaldete
Fläche

% der Landfläche

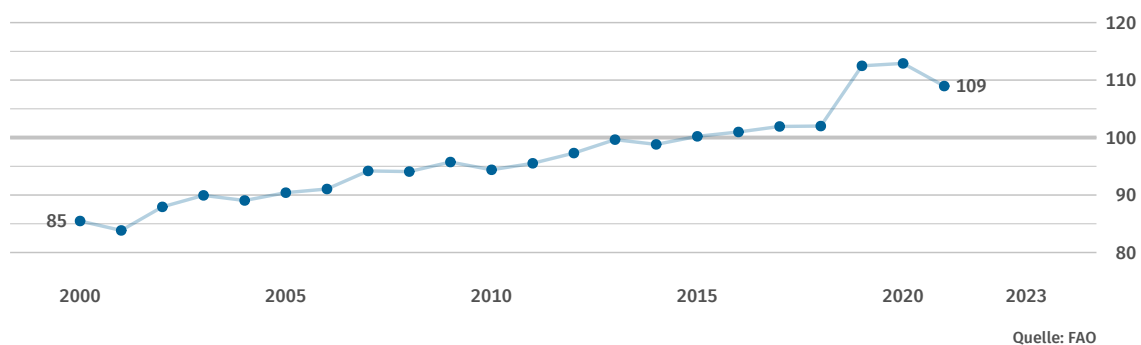
33,3

(2021)

Quelle: FAO*

Index der landwirtschaftlichen Produktion

2014 bis 2016 = 100





Außenhandel

Warenexporte

Mrd. US\$

0,000

(2005)

Quelle: UN Comtrade

Warenimporte

Mrd. US\$

0,026

(2008)

Quelle: UN Comtrade

Außenhandelsbilanz

Mrd. US\$

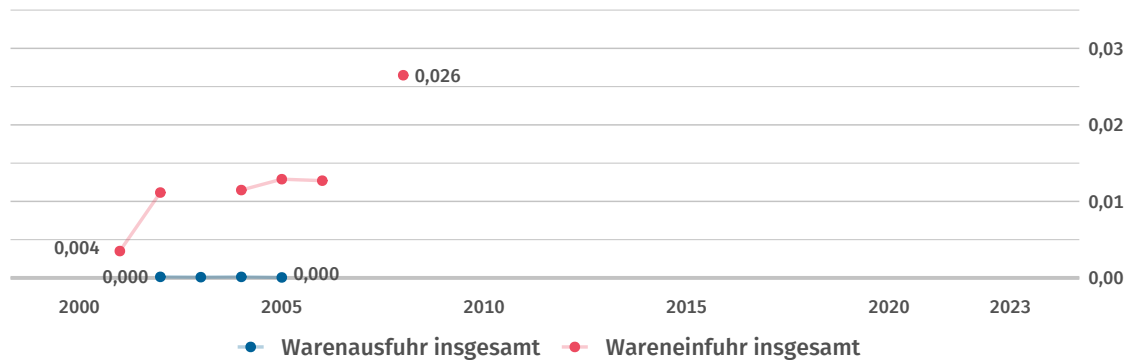
-0,013

(2005)

Quelle: UN Comtrade*

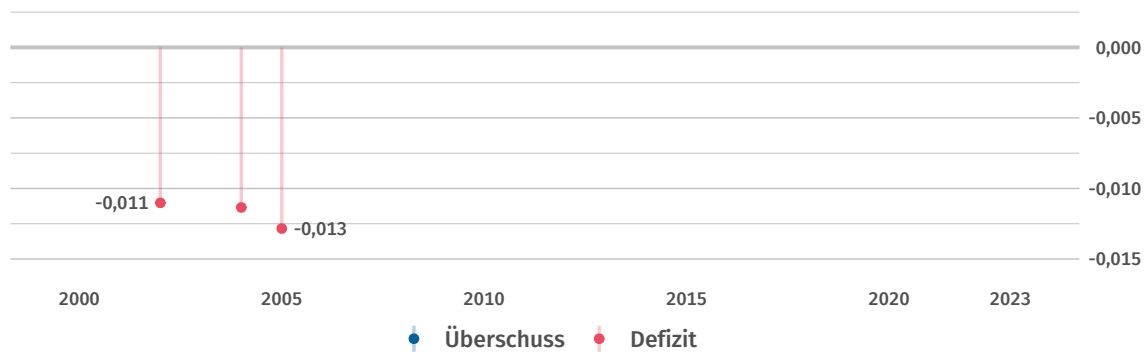
Exporte und Importe

Mrd. US\$



Außenhandelsbilanz

Mrd. US\$



Warenexporte nach Deutschland

Mill. US\$

Keine Daten

Quelle: UN Comtrade

Warenexporte nach Deutschland

% der Warenausfuhr insgesamt

Keine Daten

Quelle: UN Comtrade*

Warenimporte aus Deutschland

Mill. US\$

0,0

(2008)

Quelle: UN Comtrade

Warenimporte aus Deutschland

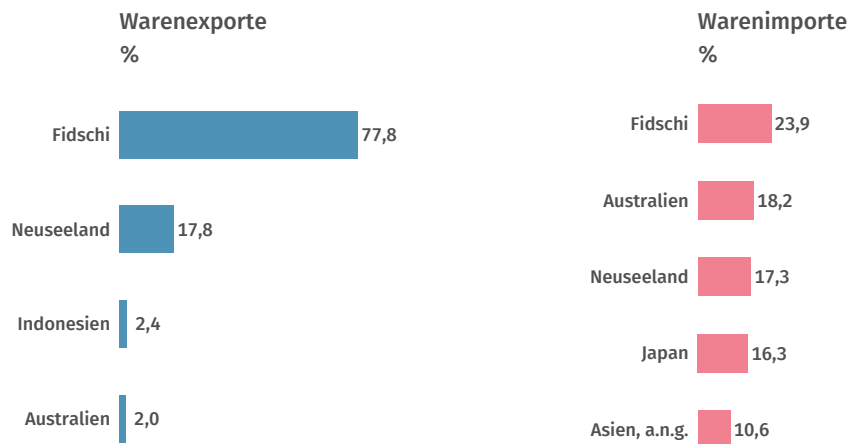
% der Wareneinfuhr insgesamt

0,0

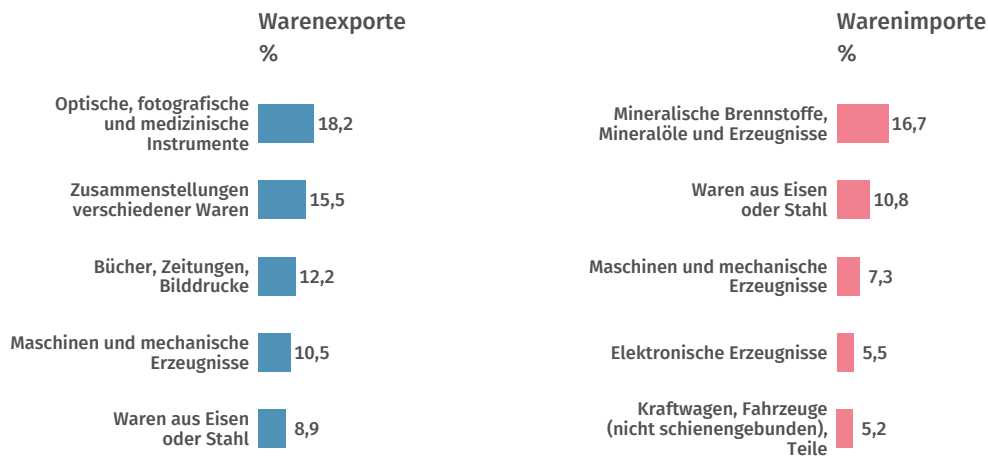
(2008)

Quelle: UN Comtrade*

Haupthandelspartner 2005



Hauptwarengruppen 2005



Quelle: UN Comtrade*

Klassifikation der Warengruppen: Harmonisiertes System zur Bezeichnung und Codierung der Waren (HS2).



Verkehr

Personenkraftwagen

je 1 000 Einwohner/-innen

Keine Daten

Quelle: OICA*

Schienennetz

km je 1 Mill. Einwohner/-innen

Keine Daten

Quelle: WB-WDI*

Flugpassagiere

je 1 000 Einwohner/-innen

Keine Daten

Quelle: WB-WDI*

Benzinpreis an der Zapfsäule im Vergleich zu Deutschland

US\$ je Liter

Keine Daten

Quelle: GPP



Umwelt und Energie

Kohlendioxid-emissionen

Tonnen je Einwohner/-in

0,1

(2014)

Quelle: EDGAR

Primärenergie-verbrauch

kg Rohöleinheiten je Einw.

Keine Daten

Quelle: WB-WDI

Bruttostrom-verbrauch

kWh je Einwohner/-in

Keine Daten

Quelle: WB-WDI

Erneuerbare Energien

% des Endenergieverbrauchs

5,2

(2022)

Quelle: WB-WDI

Kohlendioxidemissionen im Vergleich zu Deutschland

Tonnen je Einwohner/-in

Keine Daten

Quelle: EDGAR



Wissenschaft, Forschung und Technologie

Ausgaben für
Forschung und Entwicklung
% des BIP

Keine Daten

Quelle: UNESCO

Wissenschaftlerinnen
und Wissenschaftler
je 1 Mill. Einwohner/-innen

Keine Daten

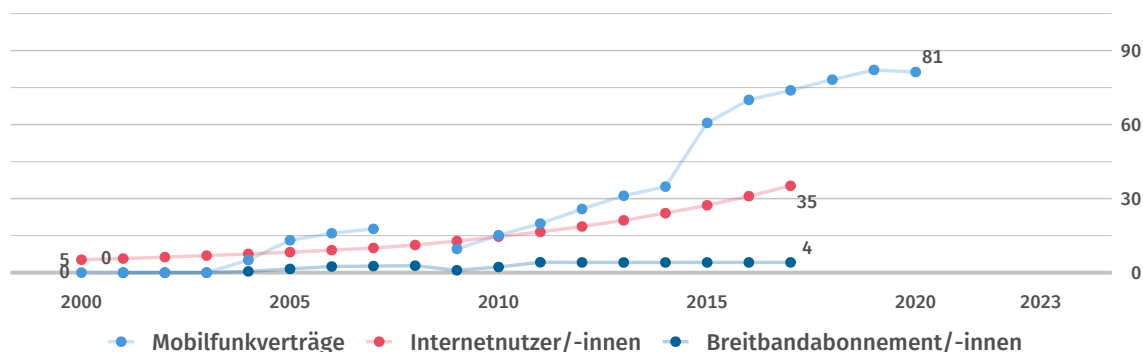
Quelle: UNESCO

Inländische
Patentanmeldungen
je 1 Mill. Einwohner/-innen

Keine Daten

Quelle: WIPO

Verbreitung von Kommunikationstechnik je 100 Einwohner/-innen



2008: Fehlende Daten. Quelle: ITU



Quellen

| | |
|-------------|---|
| EDGAR | Emissions Database for Global Atmospheric Research, European Commission |
| FAO | United Nations, Food and Agricultural Organization |
| GPP | GlobalPetrolPrices.com |
| ILOSTAT | International Labour Organization, ILOSTAT - Database |
| IMF-IFS | International Monetary Fund, International Financial Statistics |
| IMF-WEO | International Monetary Fund, World Economic Outlook |
| ITU | United Nations, International Telecommunication Union |
| OICA | International Organization of Motor Vehicle Manufacturers |
| UN Comtrade | United Nations, Comtrade Database |
| UNCTAD | United Nations, Conference on Trade and Development |
| UNDP | United Nations Development Programme |
| UNESCO | United Nations, Educational, Scientific and Cultural Organization |
| UNPOP | United Nations, Population Division |
| UNSD | United Nations, Statistics Division |
| WB-WDI | World Bank, World Development Indicators |
| WHO | World Health Organization, Global Health Observatory |
| WIPO | World Intellectual Property Organization |

* Eigene Berechnungen basierend auf der jeweiligen Originalquelle.

©nanoline icons by vuuuds + Caviar-Premium Icons by Neway Lau, CreativMarket / eigene Bearbeitung

Länderprofile zu allen Staaten weltweit unter: www.destatis.de/laenderprofile