

Vanuatu

Statistisches Länderprofil



Ausgabe 06/2022

Erschienen am 08. Juni 2022

Ihr Kontakt zu uns:
www.destatis.de/kontakt
Telefon: +49 611 75 2405

Inhaltsverzeichnis

| | |
|--------------------------------------------|----|
| Allgemeines | 3 |
| Wirtschaft und Finanzen | 3 |
| Bevölkerung | 5 |
| Gesundheit | 6 |
| Bildung | 6 |
| Arbeitsmarkt | 6 |
| Lebensbedingungen | 8 |
| Produktion | 8 |
| Land- und Forstwirtschaft | 8 |
| Außenhandel | 9 |
| Verkehr | 11 |
| Umwelt und Energie | 11 |
| Wissenschaft, Forschung, Technologie | 12 |
| Quellen | 12 |



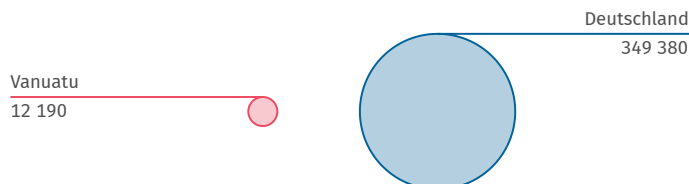
Allgemeines

Hauptstadt
Port Vila

Amtssprache
Bislama

Währung
Vatu

Landfläche im Vergleich zu Deutschland
km²



Quelle: WB-WDI



Wirtschaft und Finanzen

Bruttoinlandsprodukt
insgesamt

Mrd. US\$

0,950

(2021)

Quelle: IMF-WEO

Bruttoinlandsprodukt,
reale Veränderung

% seit 2000

+57

(2021)

Quelle: IMF-WEO*

Bruttoinlandsprodukt
je Einwohner/-in

US\$

3 045

(2021)

Quelle: IMF-WEO

Bruttoinlandsprodukt
je Einwohner/-in

internat. US\$

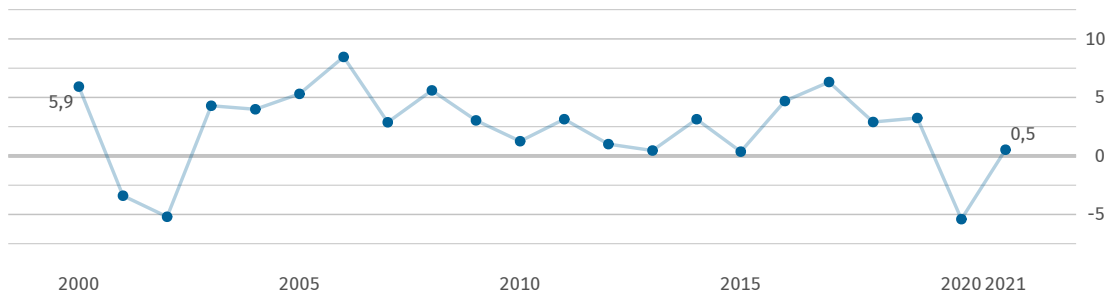
2 716

(2021)

Quelle: IMF-WEO

Bruttoinlandsprodukt, reale Veränderung

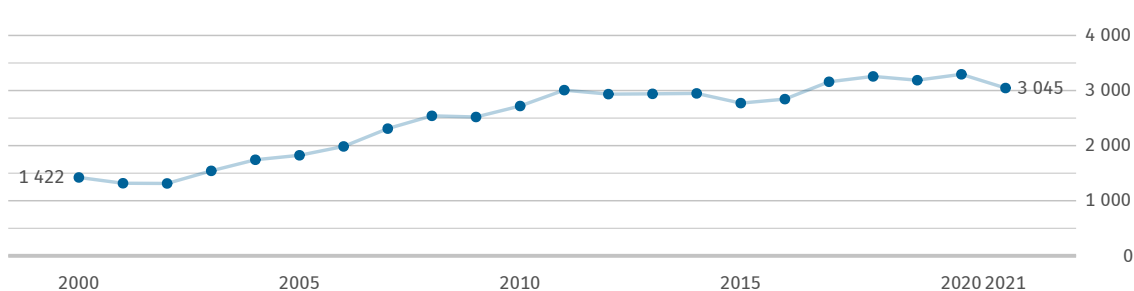
% zum Vorjahr



Quelle: IMF-WEO

Bruttoinlandsprodukt je Einwohner/-in

US\$



Quelle: IMF-WEO

Inflationsrate
(Veränderungsrate des
Verbraucherpreisindex)
% gegenüber Vorjahr

+2,3

(2021)

Quelle: IMF-IFS

Bruttoschuldenstand
des Staates

% des BIP

47,3

(2021)

Quelle: IMF-WEO

Finanzierungssaldo
des Staates

% des BIP

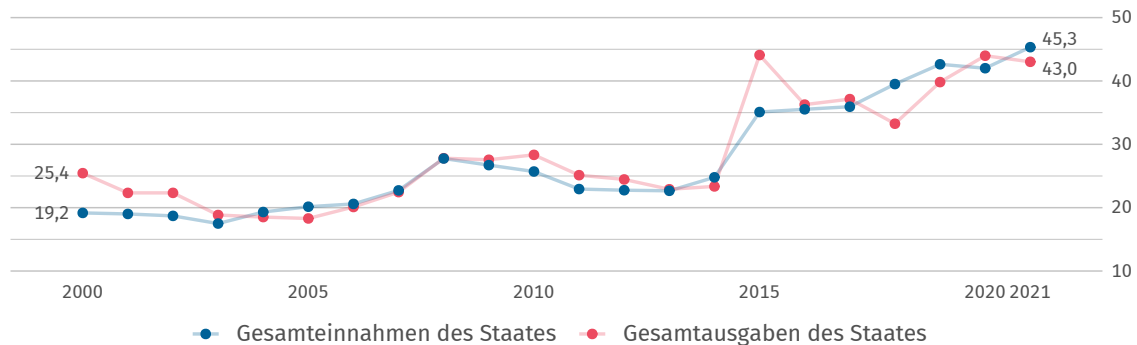
+2,3

(2021)

Quelle: IMF-WEO

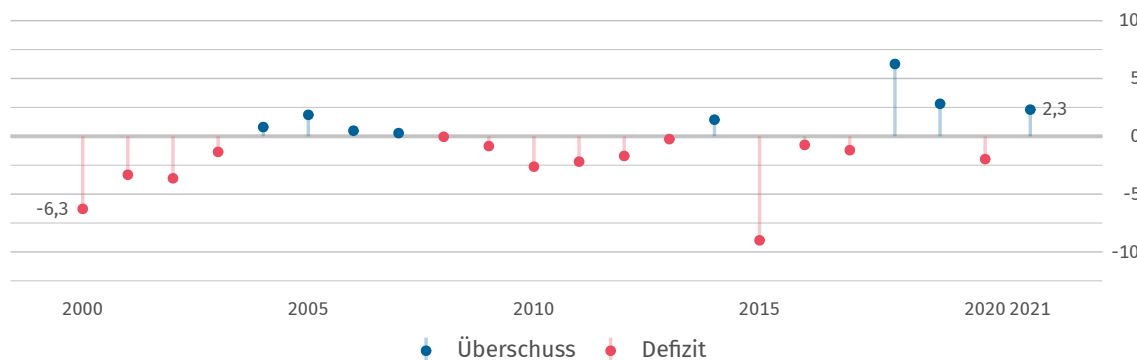
Einnahmen und Ausgaben des Staates

% des BIP



Finanzierungssaldo des Staates

% des BIP



Bestand an
Direktinvestitionen
des Auslands

Mrd. US\$

0,724

(2020)

Quelle: UNCTAD

Bestand an
Direktinvestitionen
im Ausland

Mrd. US\$

0,030

(2020)

Quelle: UNCTAD

Nettozufluss:
Direktinvestitionen
des Auslands

Mrd. US\$

0,030

(2020)

Quelle: UNCTAD

Nettoabfluss:
Direktinvestitionen
im Ausland

Mrd. US\$

0,002

(2020)

Quelle: UNCTAD



Bevölkerung

Bevölkerung
insgesamt

1 000

307

(2020)

Quelle: WB-WDI

Bevölkerungs-
dichte

Einwohner/-innen je km²

25

(2020)

Quelle: WB-WDI

Lebenserwartung
bei Geburt (Frauen)

Jahre

72,3

(2020)

Quelle: WB-WDI

Lebenserwartung
bei Geburt (Männer)

Jahre

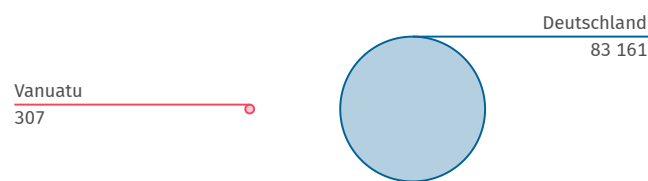
69,1

(2020)

Quelle: WB-WDI

Bevölkerung im Vergleich zu Deutschland 2020

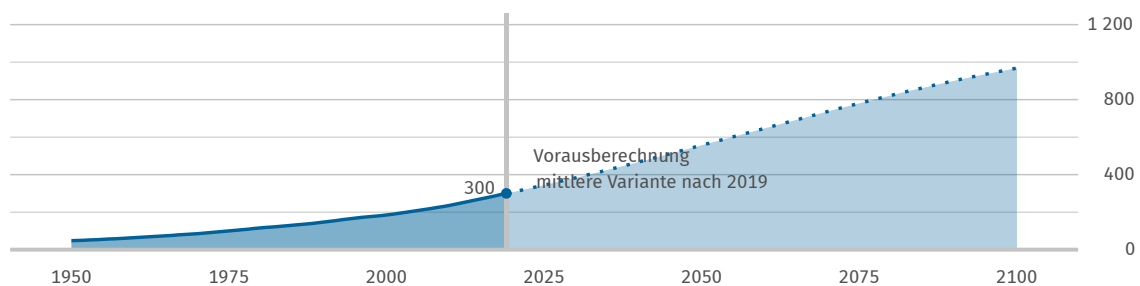
1 000



Quelle: WB-WDI

Bevölkerungsentwicklung

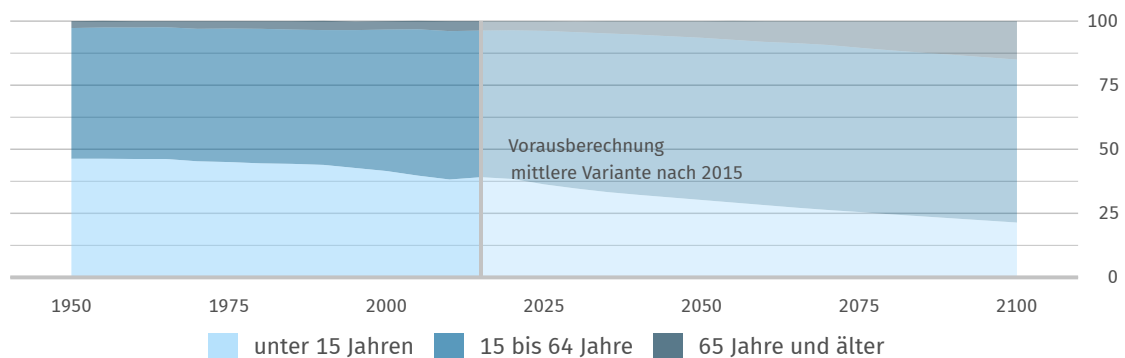
1 000



Quelle: UN POP

Bevölkerungsentwicklung nach Altersgruppe

Anteile in %



Quelle: UN POP



Gesundheit

Praktizierende
Ärztinnen und Ärzte
je 1 000 Einwohner/-innen

0,2

(2016)

Quelle: WHO

Krankenhaus-
betten
je 1 000 Einwohner/-innen

1,7

(2008)

Quelle: WHO

Anteil der Erwachsenen
mit erhöhtem Blutdruck
%

24,2

(2015)

Quelle: WHO

Anteil der Erwachsenen
mit Adipositas
%

25,2

(2016)

Quelle: WHO



Bildung

Öffentliche
Gesamtausgaben
für Bildung
% des BIP

2,3

(2020)

Quelle: UNESCO

Schüler/-innen
je Lehrkraft
(Primarstufe)
Anzahl

44,4

(2019)

Quelle: UNESCO

Schüler/-innen
je Lehrkraft
(Sekundarstufe)
Anzahl

26,1

(2015)

Quelle: UNESCO

Studierende
(tertiärer
Bildungssektor)
je 100 000 Einwohner/-innen

468

(2004)

Quelle: UNESCO*



Arbeitsmarkt

Erwerbstätigenquote
(15 Jahre und älter)
%

67,4

(2021)

Quelle: ILOSTAT

Erwerbspersonen
(15 Jahre und älter)
1 000

134

(2021)

Quelle: ILOSTAT

Erwerbsquote
(15 Jahre und älter)
%

68,9

(2021)

Quelle: ILOSTAT

Selbstständigenquote
(15 Jahre und älter)
%

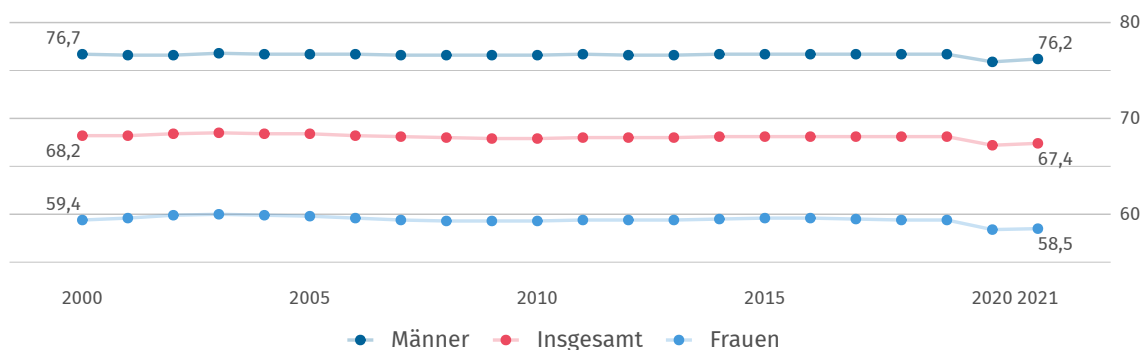
67,3

(2021)

Quelle: ILOSTAT

Erwerbstätigenquote (15 Jahre und älter)

%



Erwerbstätige und Bruttowertschöpfung nach Sektoren 2018

%

Erwerbstätige



Bruttowertschöpfung



Land- und Forstwirtschaft, Fischerei Produzierendes Gewerbe Dienstleistungen Keine Angaben

Quelle Erwerbstätige: ILOSTAT
Quelle Bruttowertschöpfung: WB-WDI

Erwerbslosenquote (15 Jahre und älter)

%
2,2
(2021)

Quelle: ILOSTAT

Jugenderwerbslosenquote (15 bis 24 Jahre)

%
5,4
(2021)

Quelle: ILOSTAT

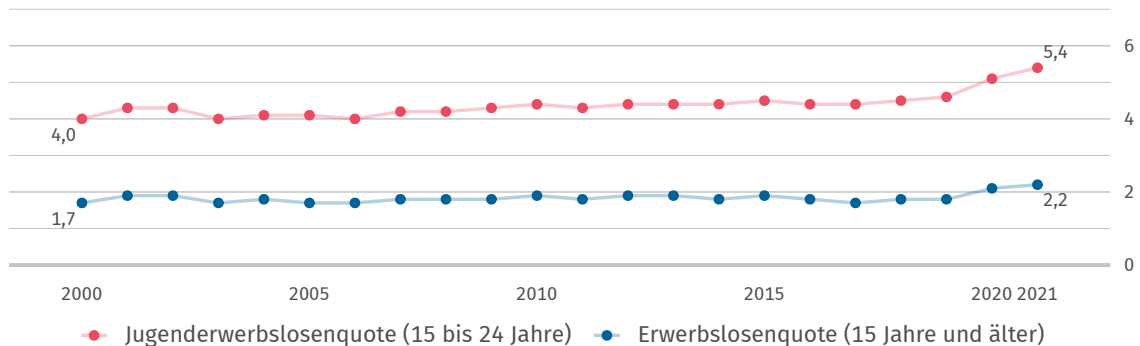
Langzeiterwerbslosenquote (15 Jahre und älter)

% der Erwerbslosen
40,5
(2010)

Quelle: ILOSTAT

Erwerbslosenquote und Jugenderwerbslosenquote

%



Quelle: ILOSTAT



Lebensbedingungen

Human Development Index (HDI)

Wert (0 gering bis 1 hoch)

0,609

(2019)

Quelle: UNDP

Human Development Index (HDI)

Rang (von 188 Staaten)

140

(2019)

Quelle: UNDP

Einkommensverteilung
Gini-Koeffizient

Wert (0 bis 100; 0=Gleichverteilung)

32,3

(2019)

Quelle: WB-WDI



Produktion

Index der industriellen Produktion
2010=100

Keine Daten

Quelle: IMF-IFS



Land- und Forstwirtschaft

Veränderung der
landwirt. Produktion

% seit 2000

+4

(2020)

Quelle: FAO*

Landwirtschaftlich
genutzte Fläche

% der Landfläche

15,3

(2019)

Quelle: FAO*

Bewaldete
Fläche

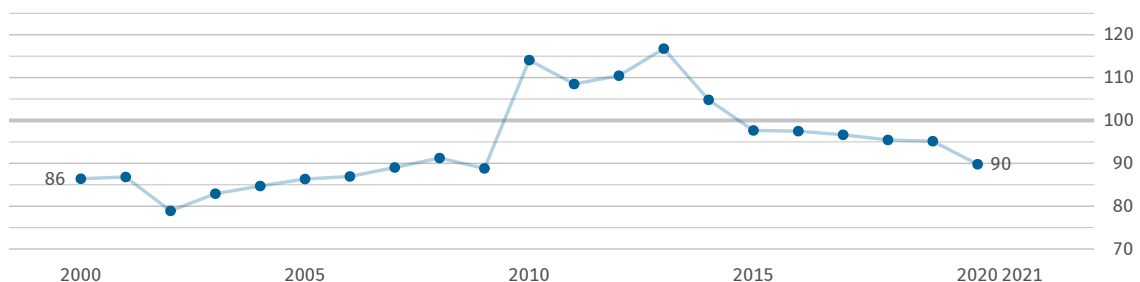
% der Landfläche

36,3

(2019)

Quelle: FAO*

Index der landwirtschaftlichen Produktion
2014 bis 2016 = 100



Quelle: FAO



Außenhandel

Warenexporte

Mrd. US\$

0,064

(2011)

Quelle: UN Comtrade

Warenimporte

Mrd. US\$

0,281

(2011)

Quelle: UN Comtrade

Außenhandelsbilanz

Mrd. US\$

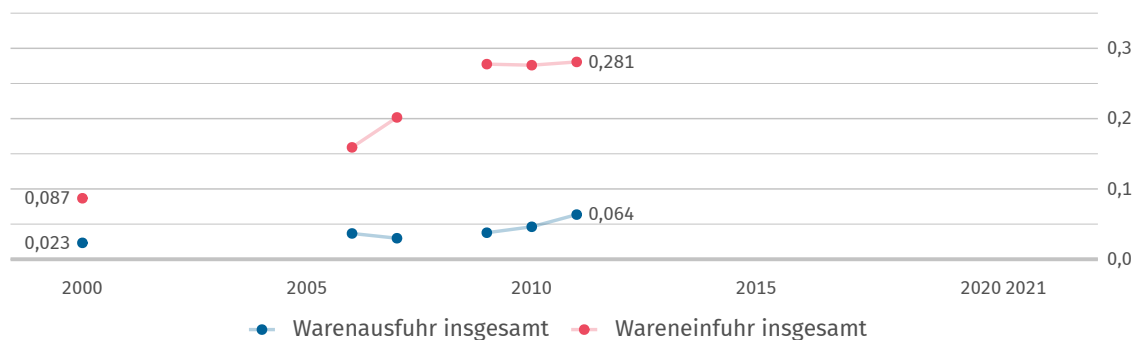
-0,217

(2011)

Quelle: UN Comtrade*

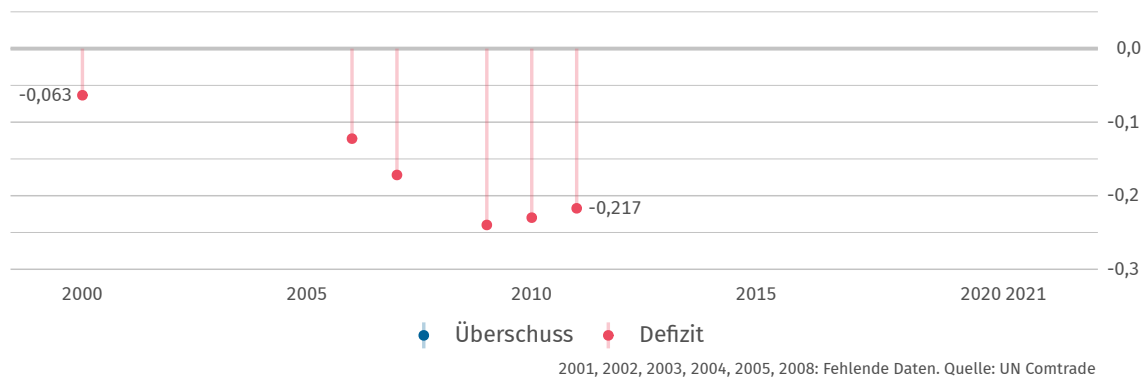
Exporte und Importe

Mrd. US\$



Außenhandelsbilanz

Mrd. US\$



Warenexporte nach Deutschland

Mill. US\$

0,3

(2011)

Quelle: UN Comtrade

Warenexporte nach Deutschland

% der Warenausfuhr insgesamt

0,5

(2011)

Quelle: UN Comtrade*

Warenimporte aus Deutschland

Mill. US\$

0,4

(2011)

Quelle: UN Comtrade

Warenimporte aus Deutschland

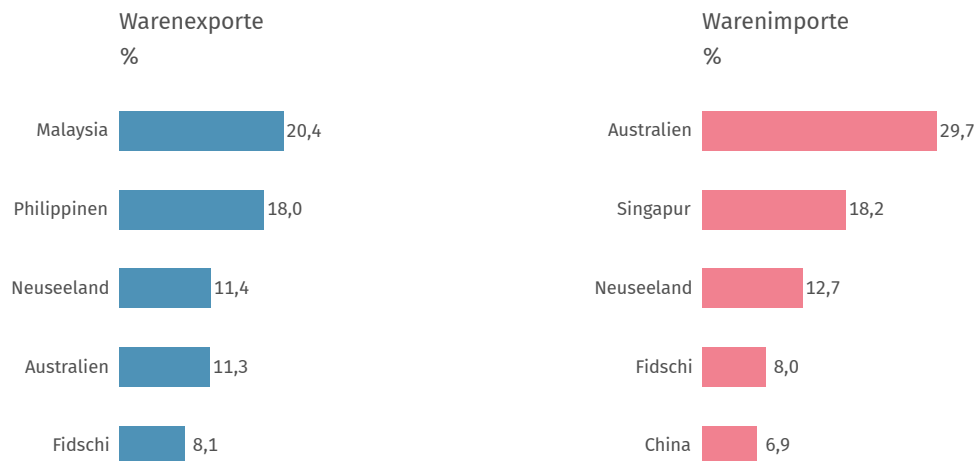
% der Wareneinfuhr insg.

0,1

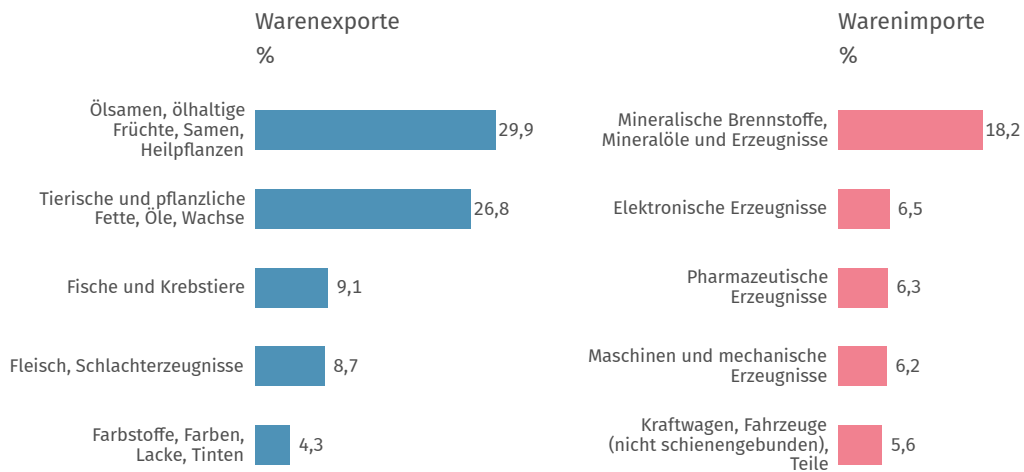
(2011)

Quelle: UN Comtrade*

Haupthandelspartner 2011



Hauptwarengruppen 2011



Quelle: UN Comtrade*

Klassifikation der Warengruppen: Harmonisiertes System zur Bezeichnung und Codierung der Waren (HS2).



Verkehr

Personenkraftwagen

je 1 000 Einwohner/-innen

Keine Daten

Quelle: OICA*

Schienennetz

km je 1 Mill. Einwohner/-innen

Keine Daten

Quelle: WB-WDI*

Luftverkehr

je 1 000 Einwohner/-innen

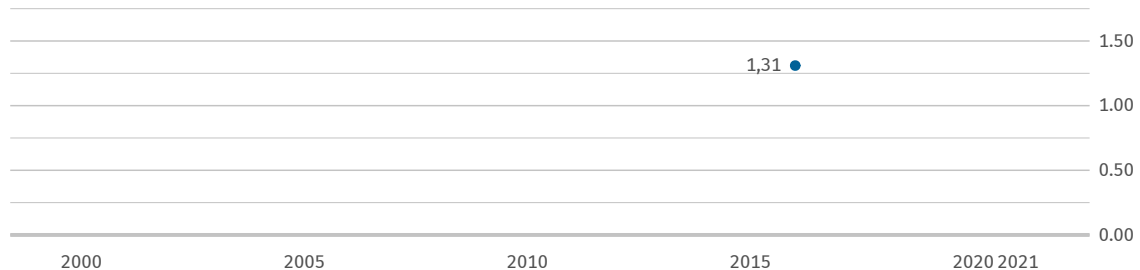
641

(2020)

Quelle: WB-WDI*

Benzinpreis an der Zapfsäule

US\$ je Liter



Daten werden im Turnus von zwei Jahren erhoben.
Quelle: WB-WDI



Umwelt und Energie

Kohlendioxid-emissionen

Tonnen je Einwohner/-in

0,6

(2020)

Quelle: EDGAR

Primärenergie-verbrauch

kg Rohöleinheiten je Einw.

159

(2007)

Quelle: WB-WDI

Bruttostrom-verbrauch

kWh je Einwohner/-in

Keine Daten

Quelle: WB-WDI

Erneuerbare Energien

% des Endenergieverbrauchs

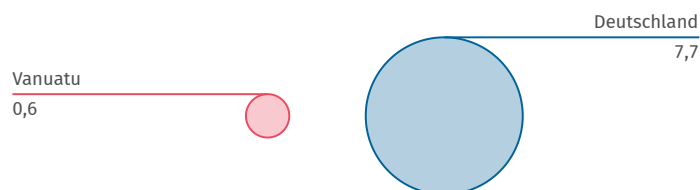
30,8

(2018)

Quelle: WB-WDI

Kohlendioxidemissionen im Vergleich zu Deutschland 2020

Tonnen je Einwohner/-in



Quelle: EDGAR



Wissenschaft, Forschung, Technologie

Ausgaben für
Forschung und Entwicklung
% des BIP
Keine Daten

Quelle: UNESCO

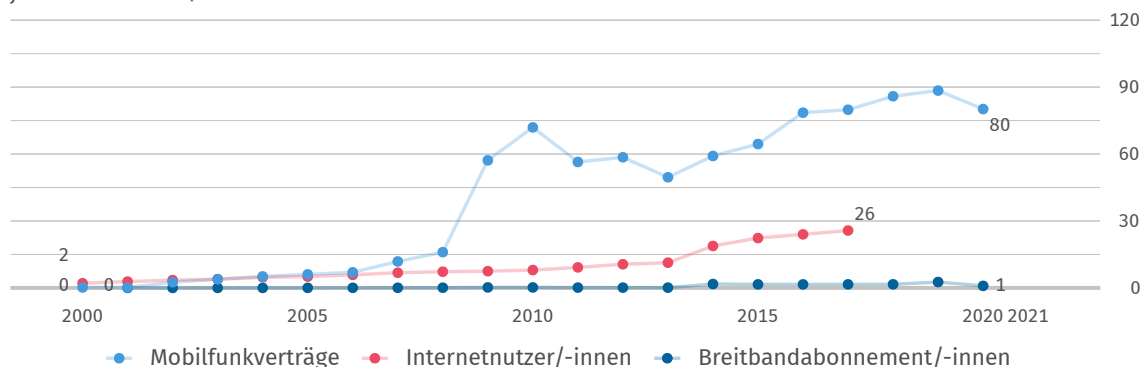
Wissenschaftlerinnen
und Wissenschaftler
je 1 Mill. Einwohner/-innen
Keine Daten

Quelle: UNESCO

Inländische
Patentanmeldungen
je 1 Mill. Einwohner/-innen
Keine Daten

Quelle: WIPO

Verbreitung moderner Kommunikationstechnik je 100 Einwohner/-innen



Quelle: ITU



Quellen

| | |
|-------------|-------------------------------------------------------------------------|
| EDGAR | Emissions Database for Global Atmospheric Research, European Commission |
| FAO | United Nations, Food and Agricultural Organization |
| ILOSTAT | International Labour Organization, ILOSTAT - Database |
| IMF-IFS | International Monetary Fund, International Financial Statistics |
| IMF-WEO | International Monetary Fund, World Economic Outlook |
| ITU | United Nations, International Telecommunication Union |
| OICA | International Organization of Motor Vehicle Manufacturers |
| UN Comtrade | United Nations, Comtrade Database |
| UNCTAD | United Nations, Conference on Trade and Development |
| UNDP | United Nations Development Programme |
| UNESCO | United Nations, Educational, Scientific and Cultural Organization |
| UNPOP | United Nations, Population Division |
| WB-WDI | World Bank, World Development Indicators |
| WHO | World Health Organization, Global Health Observatory |
| WIPO | World Intellectual Property Organization |

* Eigene Berechnungen basierend auf der jeweiligen Originalquelle.

Länderprofile zu allen Staaten weltweit unter: www.destatis.de/laenderprofile

Mehr internationale Statistiken unter: www.destatis.de/international