

Peru

Statistisches Länderprofil



Ausgabe 06/2022

Erschienen am 08. Juni 2022

Ihr Kontakt zu uns:
www.destatis.de/kontakt
Telefon: +49 611 75 2405

Inhaltsverzeichnis

| | |
|--|----|
| Allgemeines | 3 |
| Wirtschaft und Finanzen | 3 |
| Bevölkerung..... | 5 |
| Gesundheit | 6 |
| Bildung | 6 |
| Arbeitsmarkt | 6 |
| Lebensbedingungen | 8 |
| Produktion | 8 |
| Land- und Forstwirtschaft | 8 |
| Außenhandel | 9 |
| Verkehr | 11 |
| Umwelt und Energie | 11 |
| Wissenschaft, Forschung, Technologie | 12 |
| Quellen | 12 |



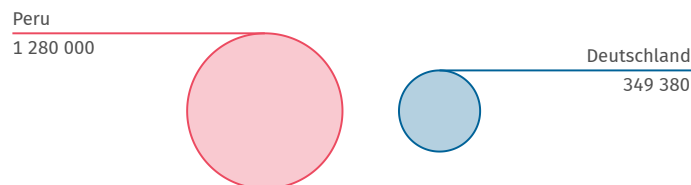
Allgemeines

Hauptstadt
Lima

Amtssprache
Quechua, Aimara, Spanisch

Währung
Nuevo Sol

Landfläche im Vergleich zu Deutschland
km²



Quelle: WB-WDI



Wirtschaft und Finanzen

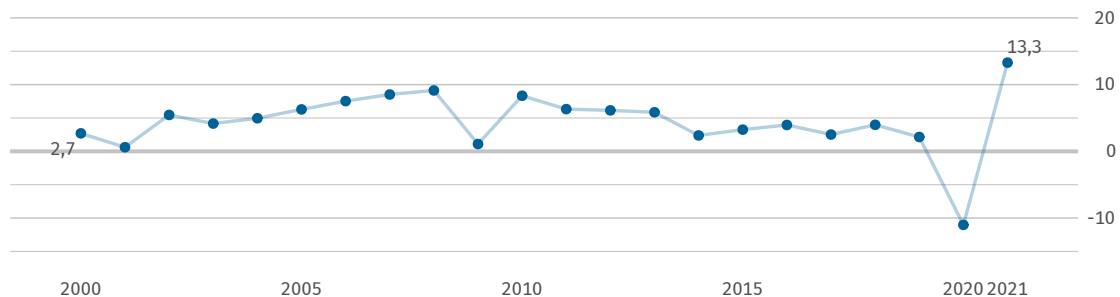
Bruttoinlandsprodukt
insgesamt
Mrd. US\$
225
(2021)
Quelle: IMF-WEO

Bruttoinlandsprodukt,
reale Veränderung
% seit 2000
+148
(2021)
Quelle: IMF-WEO*

Bruttoinlandsprodukt
je Einwohner/-in
US\$
6 643
(2021)
Quelle: IMF-WEO

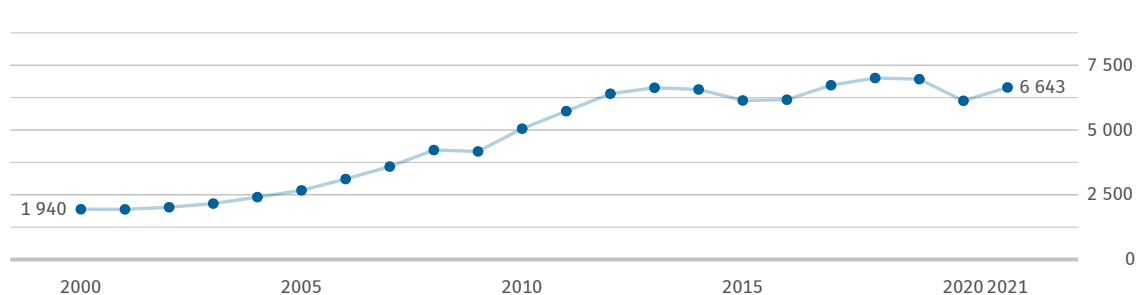
Bruttoinlandsprodukt
je Einwohner/-in
internat. US\$
13 879
(2021)
Quelle: IMF-WEO

Bruttoinlandsprodukt, reale Veränderung
% zum Vorjahr



Quelle: IMF-WEO

Bruttoinlandsprodukt je Einwohner/-in
US\$



Quelle: IMF-WEO

Inflationsrate
(Veränderungsrate des
Verbraucherpreisindex)
% gegenüber Vorjahr

+4,3

(2021)

Quelle: IMF-IFS

Bruttoschuldenstand
des Staates

% des BIP

35,9

(2021)

Quelle: IMF-WEO

Finanzierungssaldo
des Staates

% des BIP

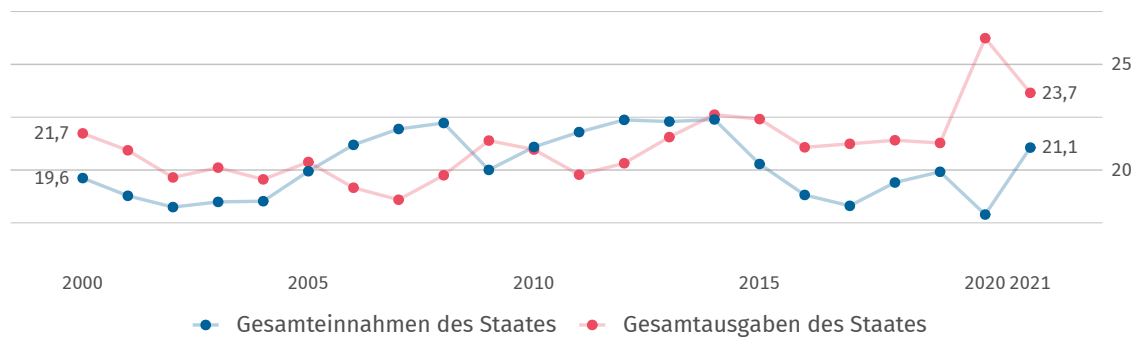
-2,6

(2021)

Quelle: IMF-WEO

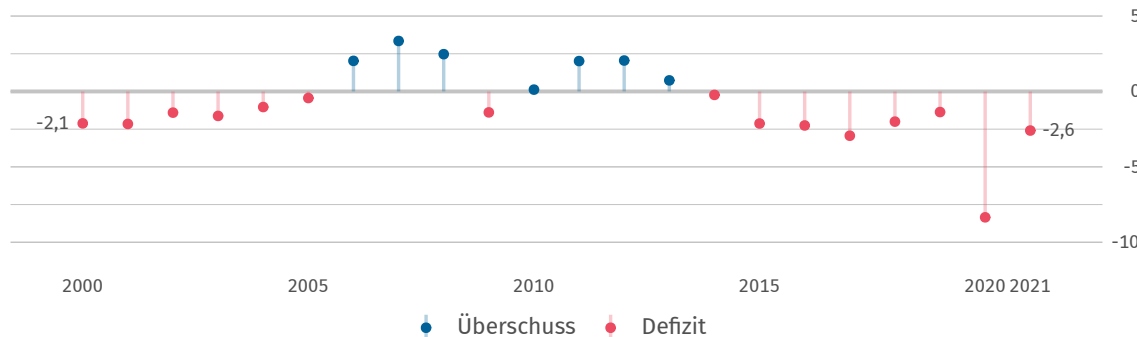
Einnahmen und Ausgaben des Staates

% des BIP



Finanzierungssaldo des Staates

% des BIP



Bestand an
Direktinvestitionen
des Auslands

Mrd. US\$

116

(2020)

Quelle: UNCTAD

Bestand an
Direktinvestitionen
im Ausland

Mrd. US\$

10

(2020)

Quelle: UNCTAD

Nettozufluss:
Direktinvestitionen
des Auslands

Mrd. US\$

1

(2020)

Quelle: UNCTAD

Nettoabfluss:
Direktinvestitionen
im Ausland

Mrd. US\$

1

(2020)

Quelle: UNCTAD



Bevölkerung

Bevölkerung
insgesamt

1 000

32 972

(2020)

Quelle: WB-WDI

Bevölkerungs-
dichte

Einwohner/-innen je km²

26

(2020)

Quelle: WB-WDI

Lebenserwartung
bei Geburt (Frauen)

Jahre

79,7

(2020)

Quelle: WB-WDI

Lebenserwartung
bei Geburt (Männer)

Jahre

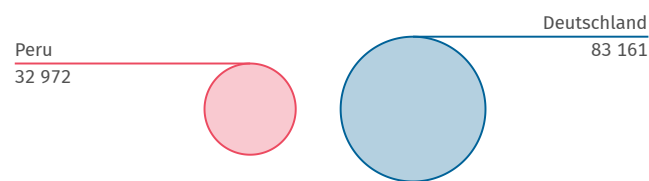
74,3

(2020)

Quelle: WB-WDI

Bevölkerung im Vergleich zu Deutschland 2020

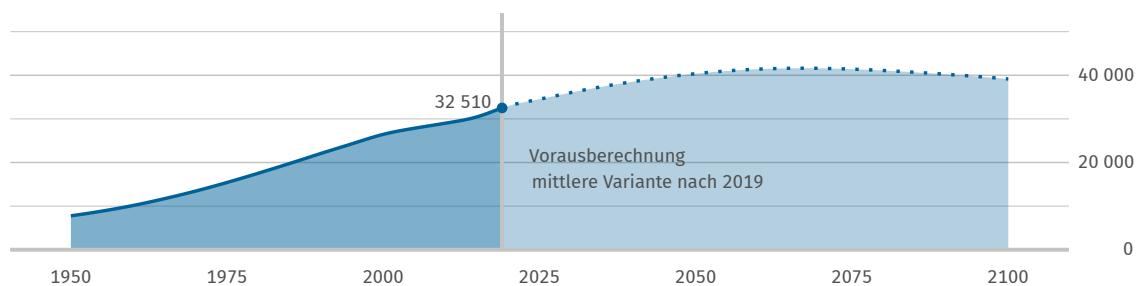
1 000



Quelle: WB-WDI

Bevölkerungsentwicklung

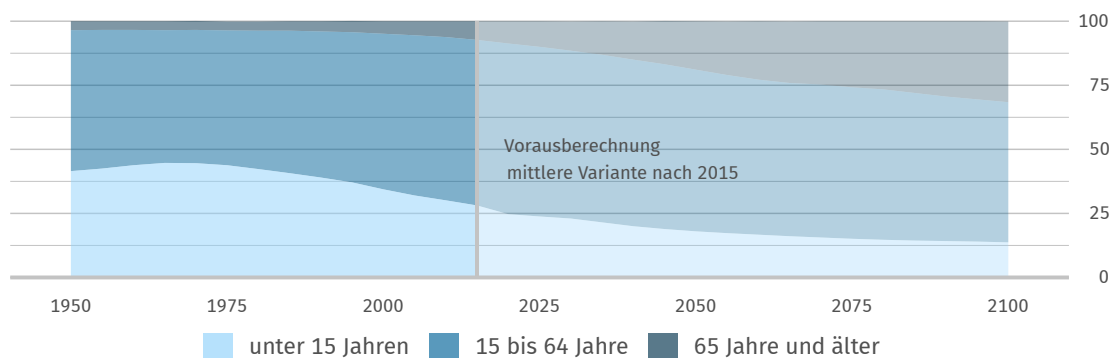
1 000



Quelle: UN POP

Bevölkerungsentwicklung nach Altersgruppe

Anteile in %



Quelle: UN POP



Gesundheit

| | | | |
|---|--|---|---|
| Praktizierende Ärztinnen und Ärzte je 1 000 Einwohner/-innen 1,4 (2018) Quelle: WHO | Krankenhaus- betten je 1 000 Einwohner/-innen 1,6 (2017) Quelle: WHO | Anteil der Erwachsenen mit erhöhtem Blutdruck % 13,7 (2015) Quelle: WHO | Anteil der Erwachsenen mit Adipositas % 19,7 (2016) Quelle: WHO |
|---|--|---|---|



Bildung

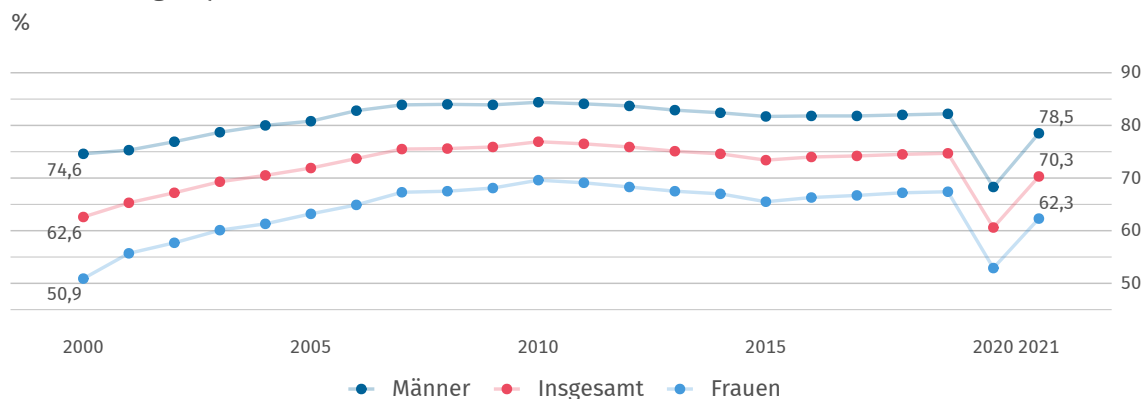
| | | | |
|--|---|---|---|
| Öffentliche Gesamtausgaben für Bildung % des BIP 4,2 (2020) Quelle: UNESCO | Schüler/-innen je Lehrkraft (Primarstufe) Anzahl 17,4 (2018) Quelle: UNESCO | Schüler/-innen je Lehrkraft (Sekundarstufe) Anzahl 17,3 (2018) Quelle: UNESCO | Studierende (tertiärer Bildungssektor) je 100 000 Einwohner/-innen 6 029 (2017) Quelle: UNESCO* |
|--|---|---|---|



Arbeitsmarkt

| | | | |
|--|--|---|---|
| Erwerbstätigenquote (15 Jahre und älter) % 70,3 (2021) Quelle: ILOSTAT | Erwerbspersonen (15 Jahre und älter) 1 000 18 566 (2021) Quelle: ILOSTAT | Erwerbsquote (15 Jahre und älter) % 73,9 (2021) Quelle: ILOSTAT | Selbstständigenquote (15 Jahre und älter) % 55,4 (2021) Quelle: ILOSTAT |
|--|--|---|---|

Erwerbstätigenquote (15 Jahre und älter)



Erwerbstätige und Bruttowertschöpfung nach Sektoren 2020

%

Erwerbstätige



Bruttowertschöpfung



Land- und Forstwirtschaft, Fischerei Produzierendes Gewerbe Dienstleistungen Keine Angaben

Quelle Erwerbstätige: ILOSTAT
Quelle Bruttowertschöpfung: WB-WDI

Erwerbslosenquote (15 Jahre und älter)

%
4,8

(2021)

Quelle: ILOSTAT

Jugenderwerbslosenquote (15 bis 24 Jahre)

%
11,2

(2021)

Quelle: ILOSTAT

Langzeiterwerbslosenquote (15 Jahre und älter)

% der Erwerbslosen

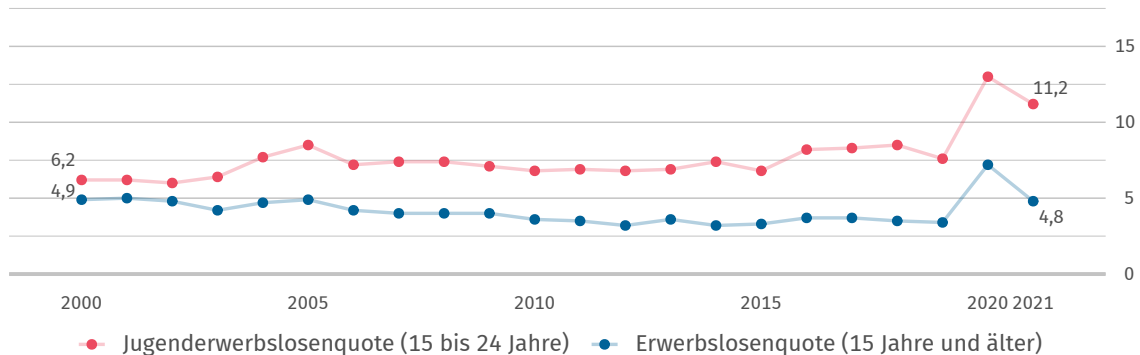
0,4

(2021)

Quelle: ILOSTAT

Erwerbslosenquote und Jugenderwerbslosenquote

%



Quelle: ILOSTAT



Lebensbedingungen

Human Development Index (HDI)

Wert (0 gering bis 1 hoch)

0,777

(2019)

Quelle: UNDP

Human Development Index (HDI)

Rang (von 188 Staaten)

79

(2019)

Quelle: UNDP

Einkommensverteilung Gini-Koeffizient

Wert (0 bis 100; 0=Gleichverteilung)

43,8

(2020)

Quelle: WB-WDI



Produktion

Index der industriellen Produktion
2010=100

Keine Daten

Quelle: IMF-IFS



Land- und Forstwirtschaft

Veränderung der landwirt. Produktion

% seit 2000

+108

(2020)

Quelle: FAO*

Landwirtschaftlich genutzte Fläche

% der Landfläche

19,1

(2019)

Quelle: FAO*

Bewaldete Fläche

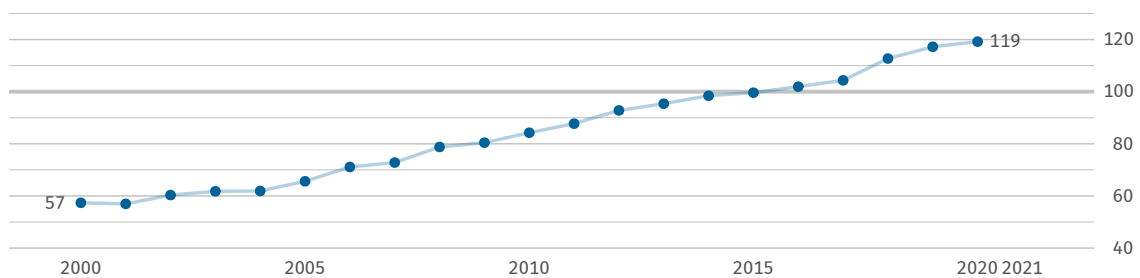
% der Landfläche

56,6

(2019)

Quelle: FAO*

Index der landwirtschaftlichen Produktion
2014 bis 2016 = 100



Quelle: FAO



Außenhandel

Warenexporte

Mrd. US\$

38,757

(2020)

Quelle: UN Comtrade

Warenimporte

Mrd. US\$

36,064

(2020)

Quelle: UN Comtrade

Außenhandelsbilanz

Mrd. US\$

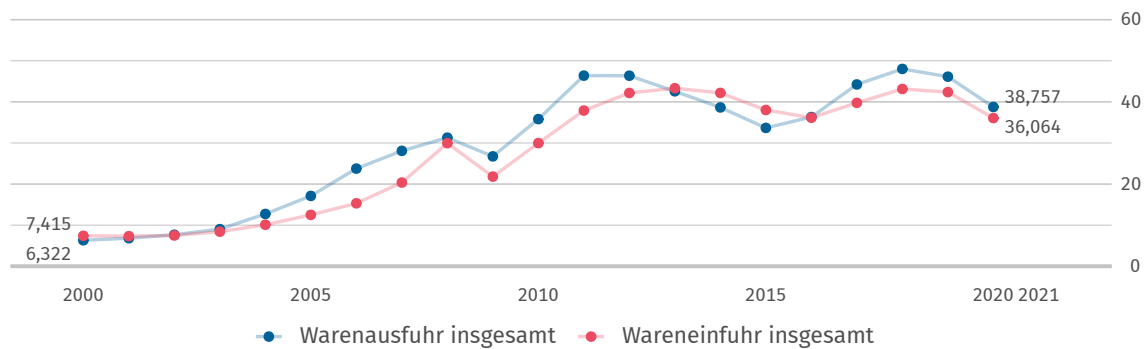
+2,693

(2020)

Quelle: UN Comtrade*

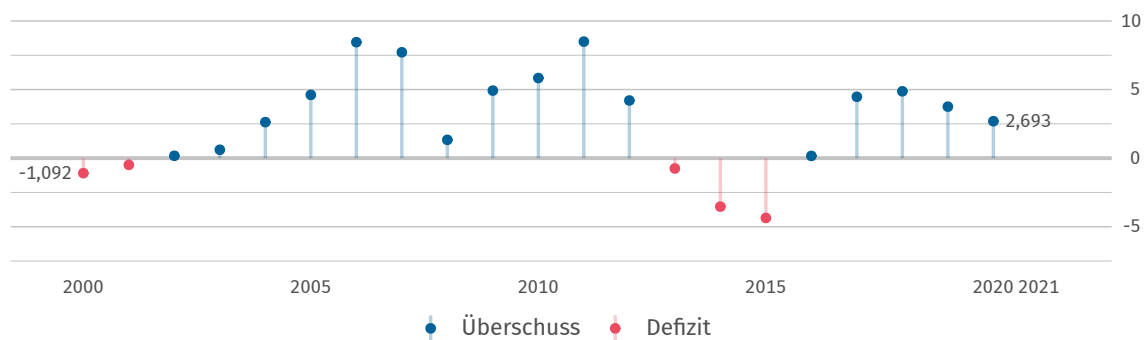
Exporte und Importe

Mrd. US\$



Außenhandelsbilanz

Mrd. US\$



Warenexporte nach Deutschland

Mill. US\$

752

(2020)

Quelle: UN Comtrade

Warenexporte nach Deutschland

% der Warenausfuhr insgesamt

1,9

(2020)

Quelle: UN Comtrade*

Warenimporte aus Deutschland

Mill. US\$

1 008

(2020)

Quelle: UN Comtrade

Warenimporte aus Deutschland

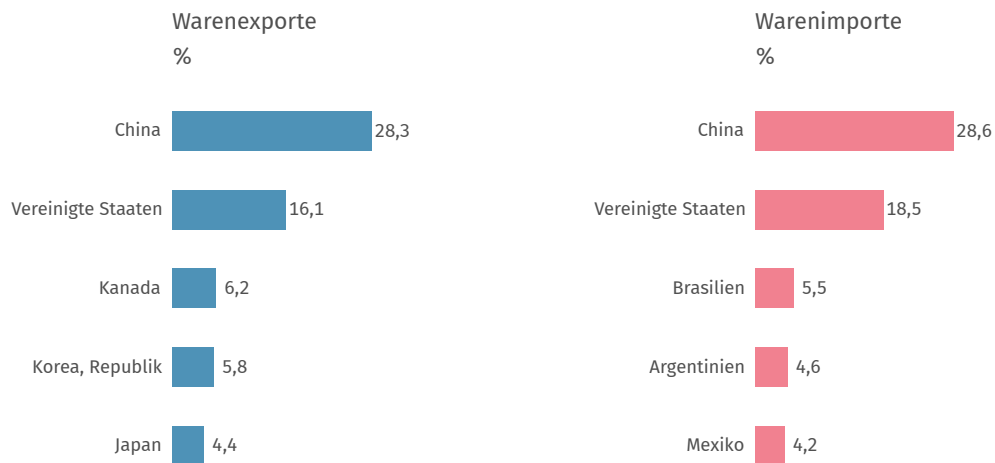
% der Wareneinfuhr insg.

2,8

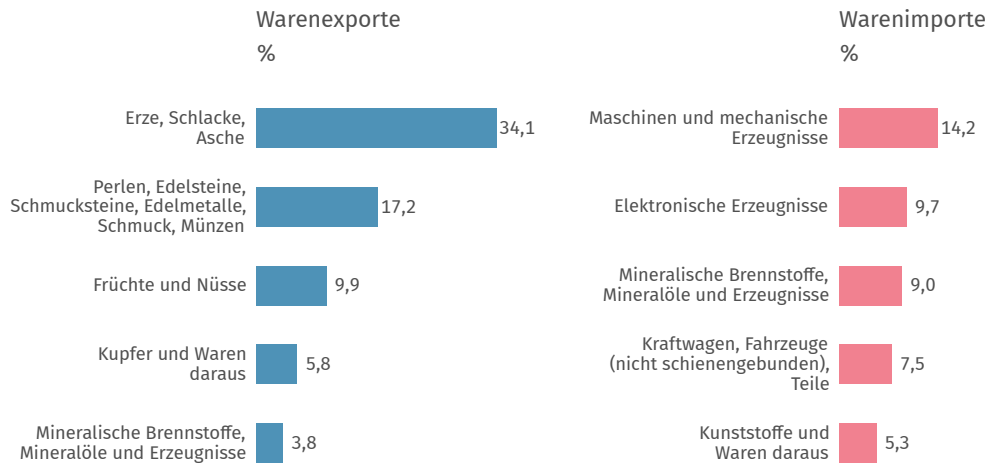
(2020)

Quelle: UN Comtrade*

Haupthandelspartner 2020



Hauptwarengruppen 2020



Quelle: UN Comtrade*

Klassifikation der Warengruppen: Harmonisiertes System zur Bezeichnung und Codierung der Waren (HS2).



Verkehr

Personenkraftwagen

je 1 000 Einwohner/-innen

49

(2015)

Quelle: OICA*

Schienennetz

km je 1 Mill. Einwohner/-innen

65

(2014)

Quelle: WB-WDI*

Luftverkehr

je 1 000 Einwohner/-innen

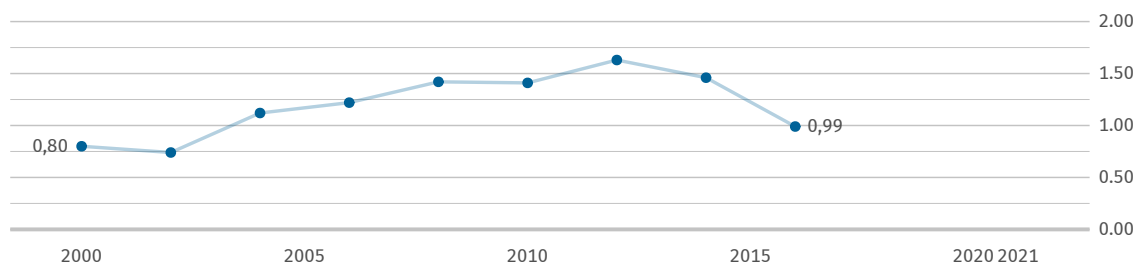
173

(2020)

Quelle: WB-WDI*

Benzinpreis an der Zapfsäule

US\$ je Liter



Daten werden im Turnus von zwei Jahren erhoben.
Quelle: WB-WDI



Umwelt und Energie

Kohlendioxid-emissionen

Tonnen je Einwohner/-in

1,3

(2020)

Quelle: EDGAR

Primärenergie-verbrauch

kg Rohöleinheiten je Einw.

790

(2014)

Quelle: WB-WDI

Bruttostrom-verbrauch

kWh je Einwohner/-in

1 346

(2014)

Quelle: WB-WDI

Erneuerbare Energien

% des Endenergieverbrauchs

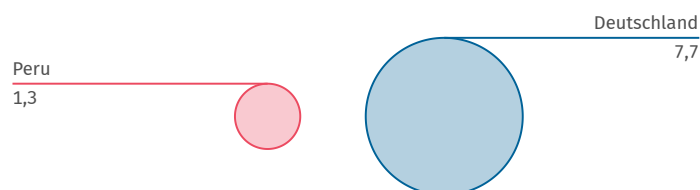
27,9

(2018)

Quelle: WB-WDI

Kohlendioxidemissionen im Vergleich zu Deutschland 2020

Tonnen je Einwohner/-in



Quelle: EDGAR



Wissenschaft, Forschung, Technologie

Ausgaben für
Forschung und Entwicklung
% des BIP

0,1

(2018)

Quelle: UNESCO

Wissenschaftlerinnen
und Wissenschaftler
je 1 Mill. Einwohner/-innen

Keine Daten

Quelle: UNESCO

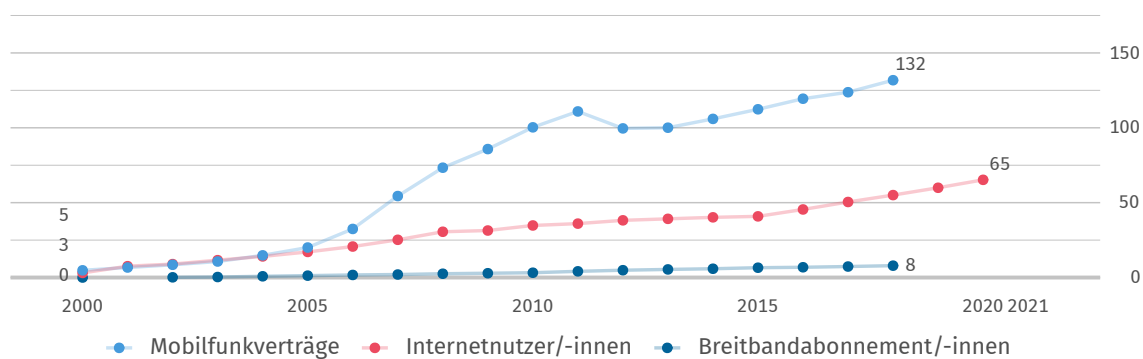
Inländische
Patentanmeldungen
je 1 Mill. Einwohner/-innen

4

(2020)

Quelle: WIPO

Verbreitung moderner Kommunikationstechnik
je 100 Einwohner/-innen



2001: Fehlende Daten. Quelle: ITU



Quellen

| | |
|-------------|---|
| EDGAR | Emissions Database for Global Atmospheric Research, European Commission |
| FAO | United Nations, Food and Agricultural Organization |
| ILOSTAT | International Labour Organization, ILOSTAT - Database |
| IMF-IFS | International Monetary Fund, International Financial Statistics |
| IMF-WEO | International Monetary Fund, World Economic Outlook |
| ITU | United Nations, International Telecommunication Union |
| OICA | International Organization of Motor Vehicle Manufacturers |
| UN Comtrade | United Nations, Comtrade Database |
| UNCTAD | United Nations, Conference on Trade and Development |
| UNDP | United Nations Development Programme |
| UNESCO | United Nations, Educational, Scientific and Cultural Organization |
| UNPOP | United Nations, Population Division |
| WB-WDI | World Bank, World Development Indicators |
| WHO | World Health Organization, Global Health Observatory |
| WIPO | World Intellectual Property Organization |

* Eigene Berechnungen basierend auf der jeweiligen Originalquelle.

Länderprofile zu allen Staaten weltweit unter: www.destatis.de/laenderprofile

Mehr internationale Statistiken unter: www.destatis.de/international