

Neuseeland

Statistisches Länderprofil



Ausgabe 08/2024

Erschienen am 05. August 2024

Kontakt: www.destatis.de/kontakt

Telefon: +49 611 75 2405

© Statistisches Bundesamt (Destatis), 2024

Vervielfältigungen und Verbreitung, auch auszugsweise, mit Quellenangabe gestattet.

Inhaltsverzeichnis

Allgemeines	3
Wirtschaft und Finanzen	3
Bevölkerung.....	5
Gesundheit	7
Bildung	7
Arbeitsmarkt	7
Lebensbedingungen	9
Produktion	9
Land- und Forstwirtschaft	9
Außenhandel	10
Verkehr	12
Umwelt und Energie	12
Wissenschaft, Forschung und Technologie	13
Quellen	13



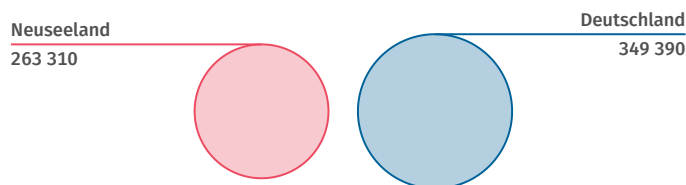
Allgemeines

Hauptstadt
Wellington

Amtssprache
Englisch, Maori

Währung
Neuseeland-Dollar

Landfläche im Vergleich zu Deutschland km²



Quelle: WB-WDI



Wirtschaft und Finanzen

Bruttoinlandsprodukt
insgesamt

Mrd. US\$

249

(2023)

Quelle: IMF-WEO

Bruttoinlandsprodukt,
reale Veränderung

% seit 2000

+83

(2023)

Quelle: IMF-WEO*

Bruttoinlandsprodukt
je Einwohner/-in

US\$

47 537

(2023)

Quelle: IMF-WEO

Bruttoinlandsprodukt
je Einwohner/-in

internat. US\$

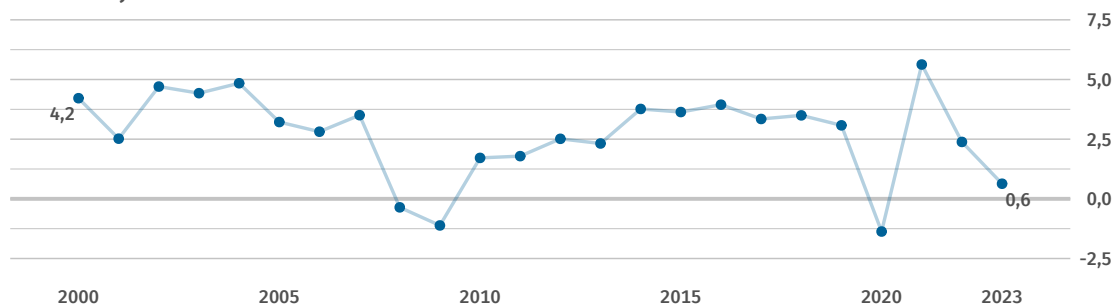
52 677

(2023)

Quelle: IMF-WEO

Bruttoinlandsprodukt, reale Veränderung

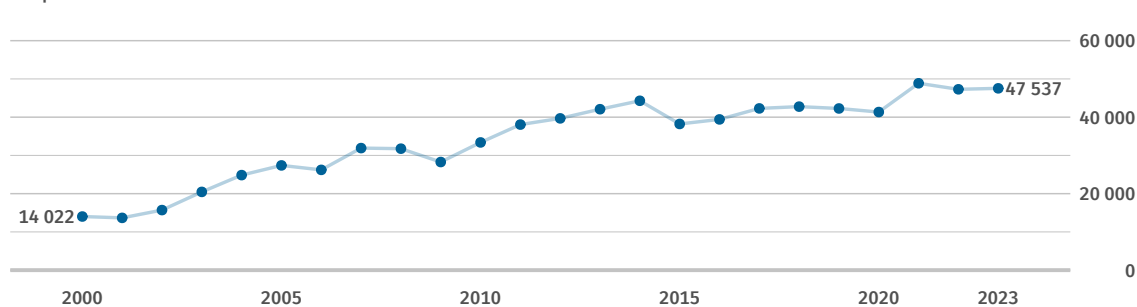
% zum Vorjahr



Quelle: IMF-WEO

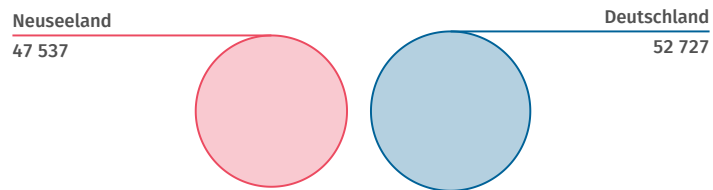
Bruttoinlandsprodukt je Einwohner/-in

US\$



Quelle: IMF-WEO

Bruttoinlandsprodukt je Einwohner im Vergleich zu Deutschland 2023 US\$



Quelle: IMF-WEO

Inflationsrate
(Veränderungsrate des
Verbraucherpreisindex)
% gegenüber Vorjahr

+5,7

(2023)

Quelle: IMF-IFS

Bruttoschuldenstand
des Staates

% des BIP

45,9

(2023)

Quelle: IMF-WEO

Finanzierungssaldo
des Staates

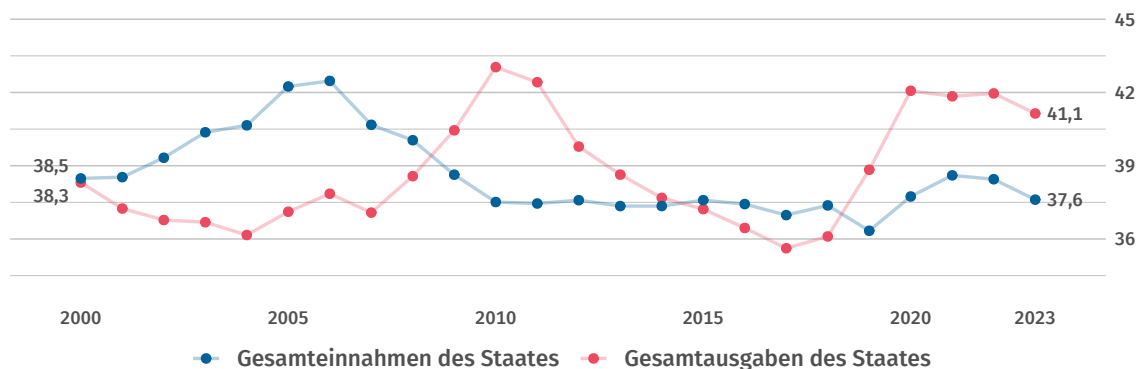
% des BIP

-3,5

(2023)

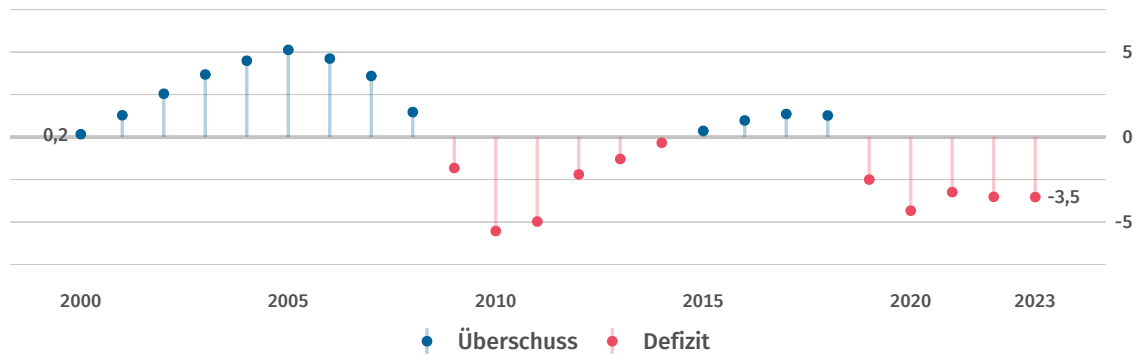
Quelle: IMF-WEO

Einnahmen und Ausgaben des Staates % des BIP



Quelle: IMF-WEO

Finanzierungssaldo des Staates % des BIP



Quelle: IMF-WEO

Bestand an
Direktinvestitionen
des Auslands

Mrd. US\$
93,854

(2022)
Quelle: UNCTAD

Bestand an
Direktinvestitionen
im Ausland

Mrd. US\$
18,604

(2022)
Quelle: UNCTAD

Nettozufluss:
Direktinvestitionen
des Auslands

Mrd. US\$
7,539

(2022)
Quelle: UNCTAD

Nettoabfluss:
Direktinvestitionen
im Ausland

Mrd. US\$
0,612

(2022)
Quelle: UNCTAD



Bevölkerung

Bevölkerung
insgesamt

1 000
5 223

(2023)
Quelle: WB-WDI

Bevölkerungs-
dichte

Einwohner/-innen je km²
19

(2021)
Quelle: WB-WDI

Lebenserwartung
bei Geburt (Frauen)

Jahre
84,4

(2022)
Quelle: WB-WDI

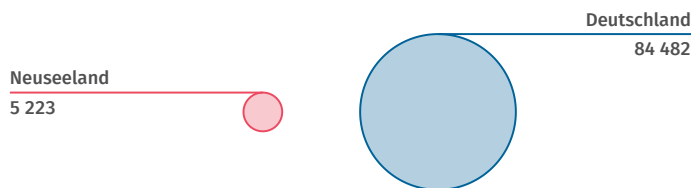
Lebenserwartung
bei Geburt (Männer)

Jahre
81,2

(2022)
Quelle: WB-WDI

Bevölkerung im Vergleich zu Deutschland 2023

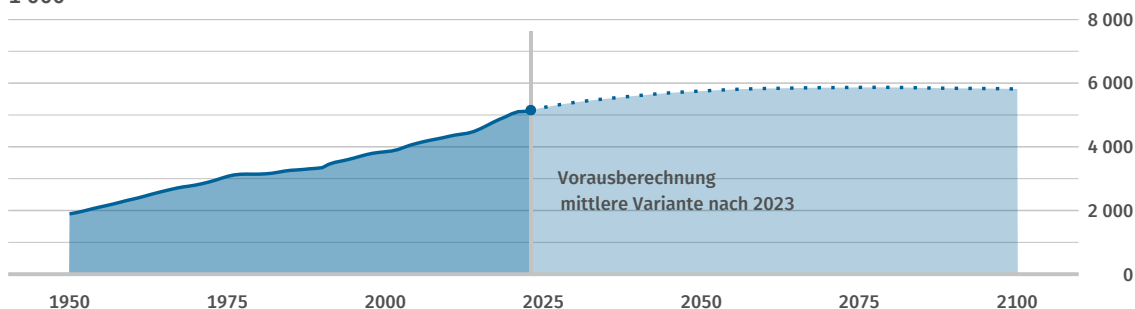
1 000



Quelle: WB-WDI

Bevölkerungsentwicklung

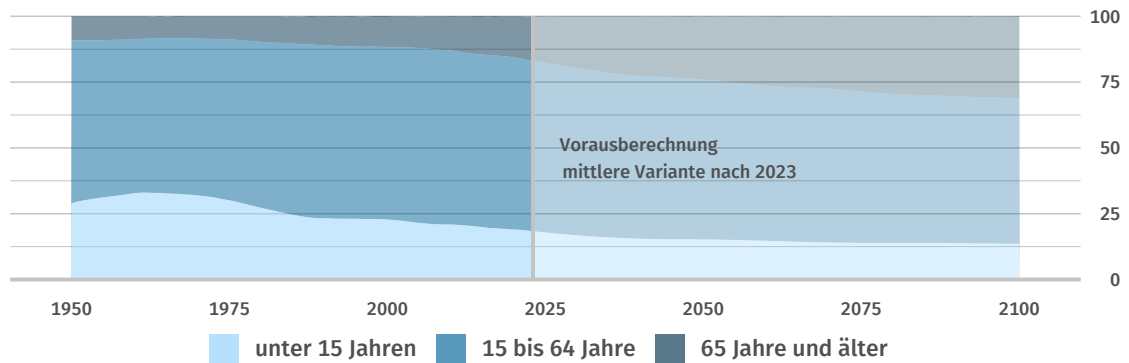
1 000



Quelle: UN POP

Bevölkerungsentwicklung nach Altersgruppe

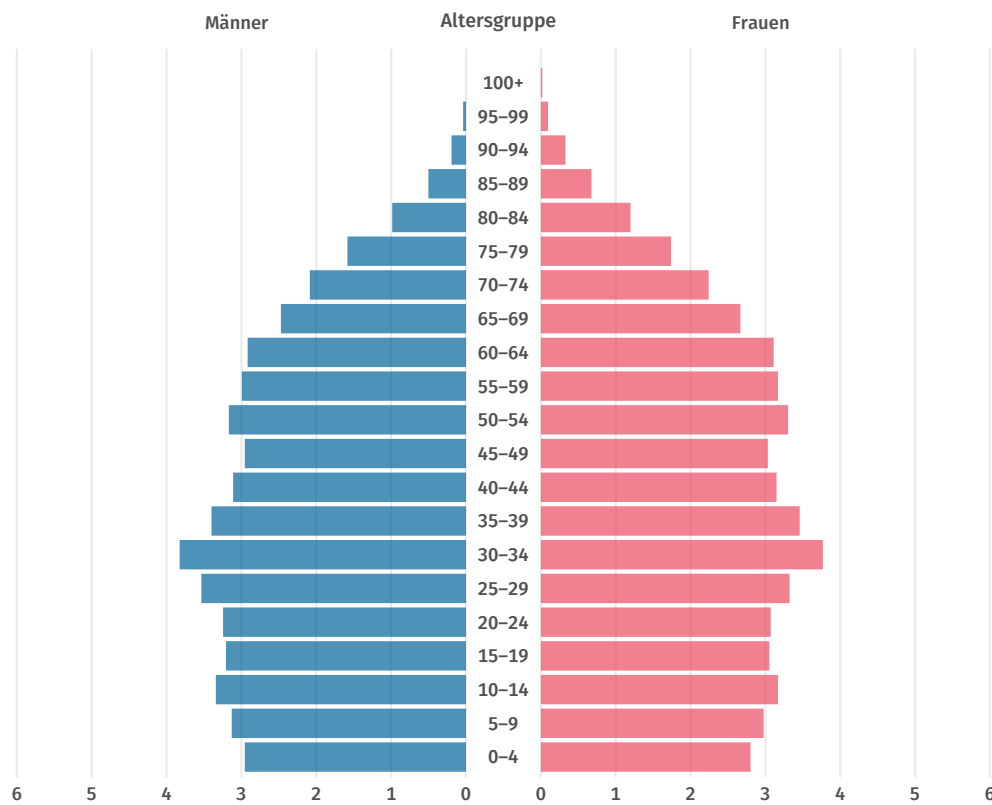
Anteile in %



Quelle: UN POP

Bevölkerungspyramide, 2023

Anteil an Gesamtbevölkerung in %



Quelle: UN POP



Gesundheit

Praktizierende Ärztinnen und Ärzte je 1 000 Einwohner/-innen 3,6 (2022) Quelle: WHO	Krankenhaus- betten je 1 000 Einwohner/-innen 2,7 (2021) Quelle: WHO	Erwachsene mit erhöhtem Blutdruck Anteil in % 22,4 (2019) Quelle: WHO	Erwachsene mit Adipositas Anteil in % 33,6 (2022) Quelle: WHO
---	--	---	---



Bildung

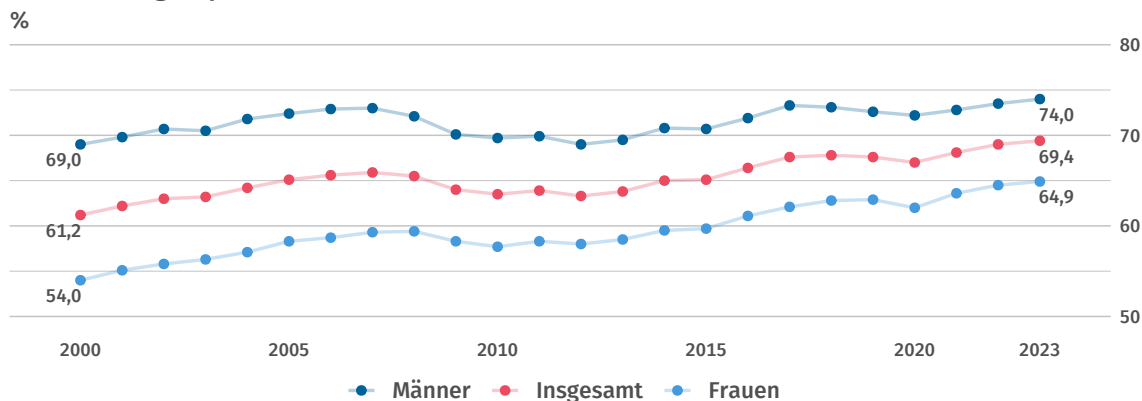
Öffentliche Gesamtausgaben für Bildung % des BIP 6,0 (2020) Quelle: UNESCO	Schüler/-innen je Lehrkraft (Primarstufe) Anzahl 14,9 (2017) Quelle: UNESCO	Schüler/-innen je Lehrkraft (Sekundarstufe) Anzahl 13,6 (2017) Quelle: UNESCO	Studierende (tertiärer Bildungssektor) je 100 000 Einwohner/-innen 5 465 (2018) Quelle: UNESCO*
--	---	---	---



Arbeitsmarkt

Erwerbstätigenquote (15 Jahre und älter) % 69,4 (2023) Quelle: ILOSTAT	Erwerbspersonen (15 Jahre und älter) 1 000 3 071 (2023) Quelle: ILOSTAT	Erwerbsquote (15 Jahre und älter) % 72,1 (2023) Quelle: ILOSTAT	Selbstständigenquote (15 Jahre und älter) % 23,1 (2022) Quelle: ILOSTAT
--	---	---	---

Erwerbstätigenquote (15 Jahre und älter)



Erwerbstätige und Bruttowertschöpfung nach Sektoren, 2021

%

Erwerbstätige



Bruttowertschöpfung



Land- und Forstwirtschaft, Fischerei Produzierendes Gewerbe Dienstleistungen

Quelle Erwerbstätige: ILOSTAT
Quelle Bruttowertschöpfung: UNSD

Erwerbslosenquote
(15 Jahre und älter)

3,7

(2023)

Quelle: ILOSTAT

Jugenderwerbslosenquote
(15 bis 24 Jahre)

10,7

(2023)

Quelle: ILOSTAT

Langzeiterwerbslosenquote
(15 Jahre und älter)

% der Erwerbslosen

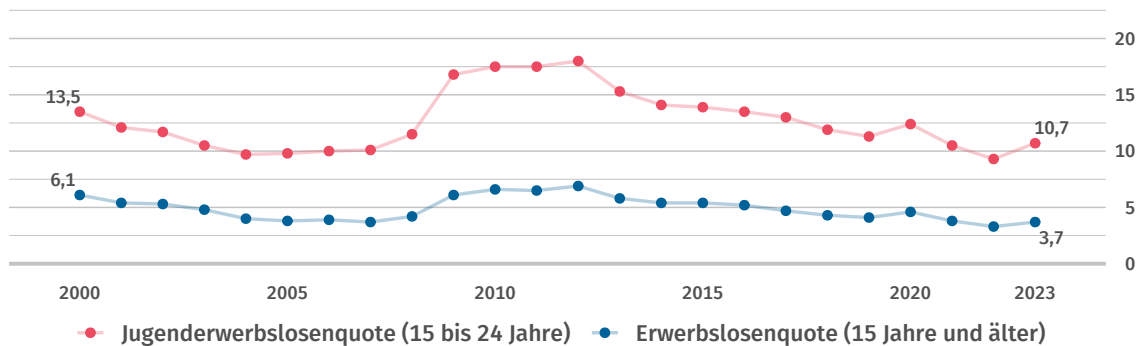
10,8

(2021)

Quelle: ILOSTAT

Erwerbslosenquote und Jugenderwerbslosenquote

%



Quelle: ILOSTAT



Lebensbedingungen

Human Development Index (HDI)

Wert (0 gering bis 1 hoch)

0,939

(2022)

Quelle: UNDP

Human Development Index (HDI)

Rang (von 193 Staaten)

16

(2022)

Quelle: UNDP

Einkommensverteilung Gini-Koeffizient

Wert (0 bis 100; 0=Gleichverteilung)

Keine Daten

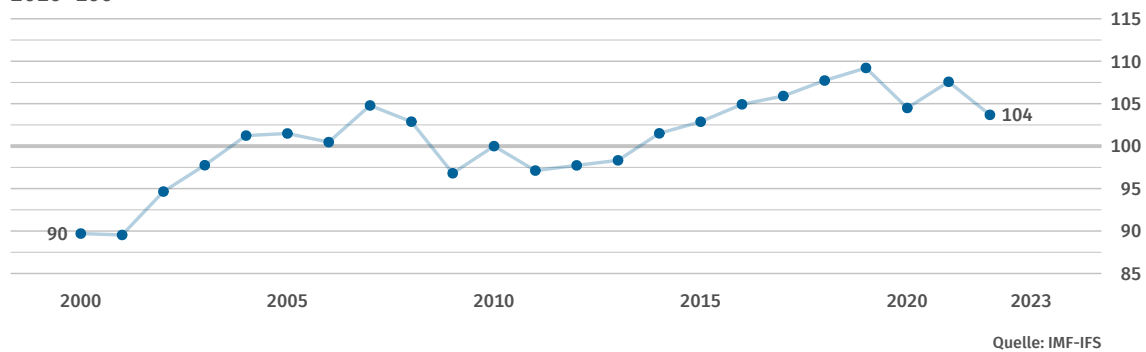
Quelle: WB-WDI



Produktion

Index der industriellen Produktion

2010=100



Land- und Forstwirtschaft

Veränderung der landwirt. Produktion

% seit 2000

+36

(2021)

Quelle: FAO*

Landwirtschaftlich genutzte Fläche

% der Landfläche

38,6

(2021)

Quelle: FAO*

Bewaldete Fläche

% der Landfläche

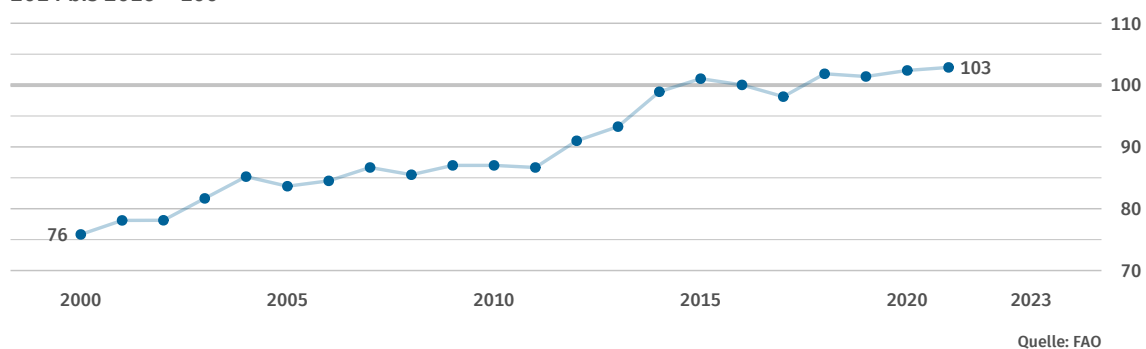
37,6

(2021)

Quelle: FAO*

Index der landwirtschaftlichen Produktion

2014 bis 2016 = 100





Außenhandel

Warenexporte

Mrd. US\$

42,170

(2023)

Quelle: UN Comtrade

Warenimporte

Mrd. US\$

50,469

(2023)

Quelle: UN Comtrade

Außenhandelsbilanz

Mrd. US\$

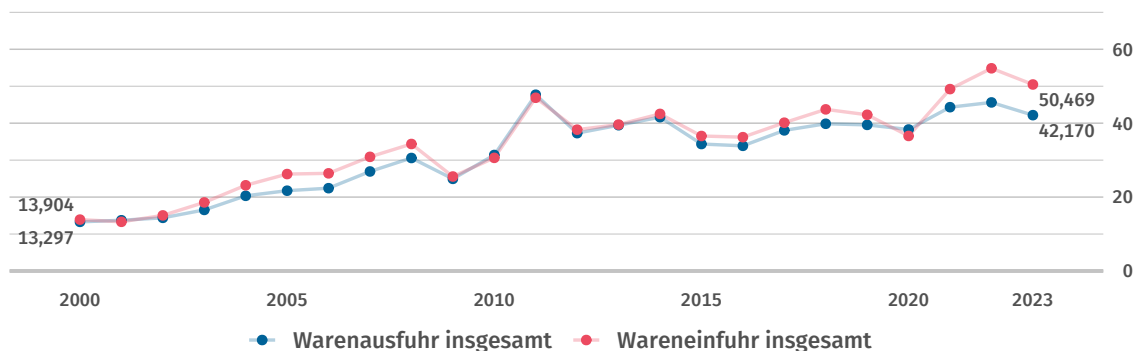
-8,298

(2023)

Quelle: UN Comtrade*

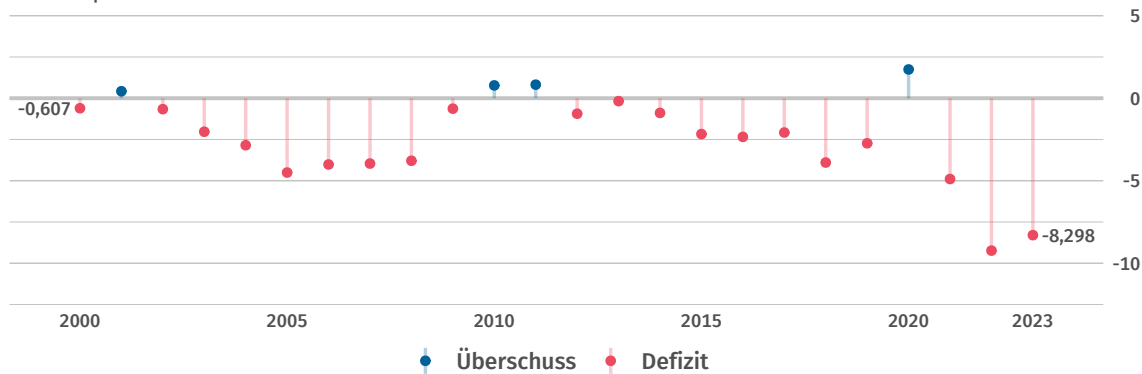
Exporte und Importe

Mrd. US\$



Außenhandelsbilanz

Mrd. US\$



Warenexporte nach Deutschland

Mill. US\$

410

(2023)

Quelle: UN Comtrade

Warenexporte nach Deutschland % der Warenausfuhr insgesamt

1,0

(2023)

Quelle: UN Comtrade*

Warenimporte aus Deutschland

Mill. US\$

2 235

(2023)

Quelle: UN Comtrade

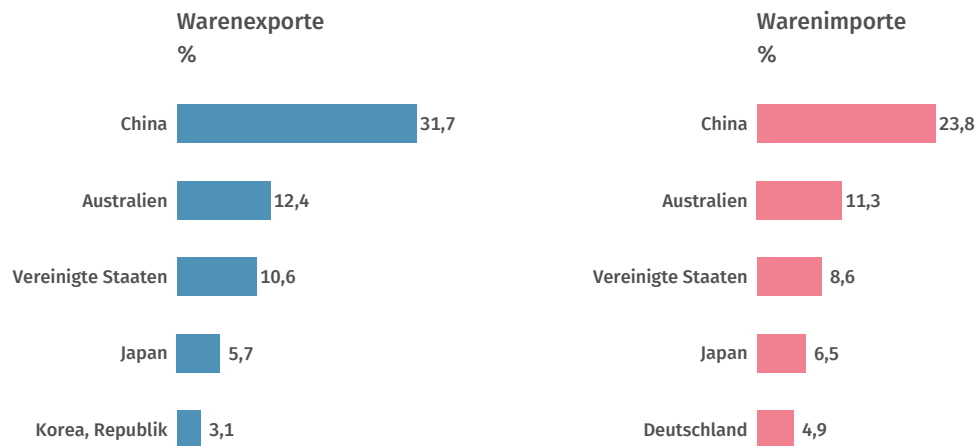
Warenimporte aus Deutschland % der Wareneinfuhr insgesamt

4,4

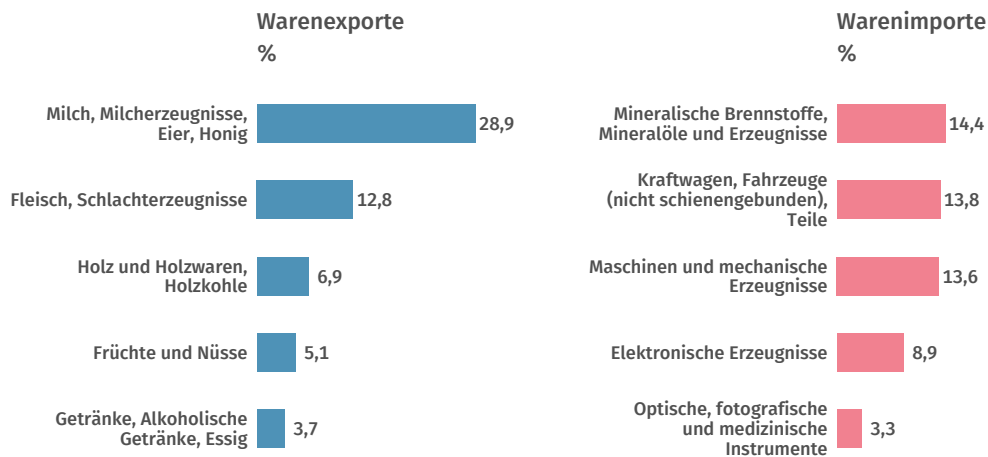
(2023)

Quelle: UN Comtrade*

Haupthandelspartner 2023



Hauptwarengruppen 2023



Quelle: UN Comtrade*

Klassifikation der Warengruppen: Harmonisiertes System zur Bezeichnung und Codierung der Waren (HS2).



Verkehr

Personenkraftwagen
je 1 000 Einwohner/-innen

592

(2020)

Quelle: OICA*

Schienennetz
km je 1 Mill. Einwohner/-innen

Keine Daten

Quelle: WB-WDI*

Flugpassagiere
je 1 000 Einwohner/-innen

1 708

(2021)

Quelle: WB-WDI*

Benzinpreis an der Zapfsäule im Vergleich zu Deutschland US\$ je Liter



Quelle: GPP, 29.07.2024



Umwelt und Energie

Kohlendioxid-
emissionen

Tonnen je Einwohner/-in

6,6

(2022)

Quelle: EDGAR

Primärenergie-
verbrauch

kg Rohöleinheiten je Einw.

4 432

(2015)

Quelle: WB-WDI

Bruttostrom-
verbrauch

kWh je Einwohner/-in

9 013

(2014)

Quelle: WB-WDI

Erneuerbare
Energien

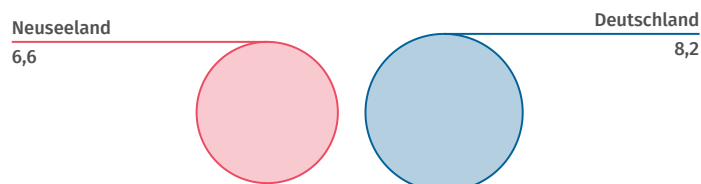
% des Endenergieverbrauchs

28,9

(2021)

Quelle: WB-WDI

Kohlendioxidemissionen im Vergleich zu Deutschland 2022 Tonnen je Einwohner/-in



Quelle: EDGAR



Wissenschaft, Forschung und Technologie

Ausgaben für
Forschung und Entwicklung
% des BIP

1,3

(2017)

Quelle: UNESCO

Wissenschaftlerinnen
und Wissenschaftler
je 1 Mill. Einwohner/-innen

5 530

(2017)

Quelle: UNESCO

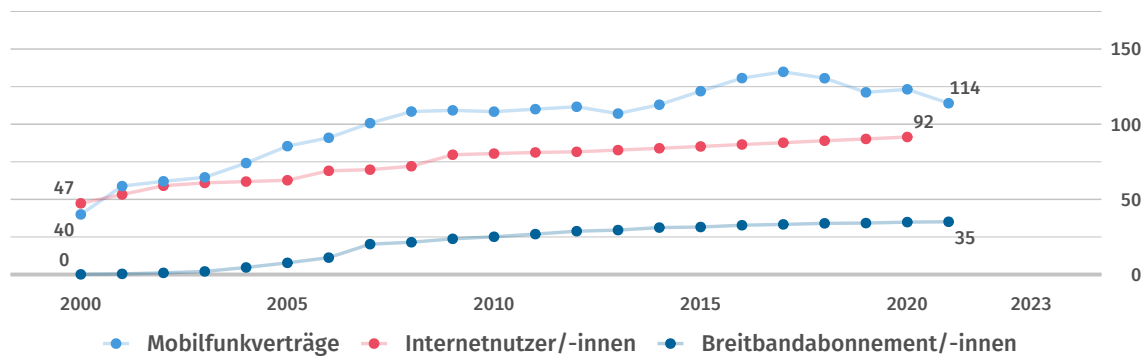
Inländische
Patentanmeldungen
je 1 Mill. Einwohner/-innen

65

(2021)

Quelle: WIPO

Verbreitung von Kommunikationstechnik je 100 Einwohner/-innen



Quelle: ITU



Quellen

EDGAR	Emissions Database for Global Atmospheric Research, European Commission
FAO	United Nations, Food and Agricultural Organization
GPP	GlobalPetrolPrices.com
ILOSTAT	International Labour Organization, ILOSTAT - Database
IMF-IFS	International Monetary Fund, International Financial Statistics
IMF-WEO	International Monetary Fund, World Economic Outlook
ITU	United Nations, International Telecommunication Union
OICA	International Organization of Motor Vehicle Manufacturers
UN Comtrade	United Nations, Comtrade Database
UNCTAD	United Nations, Conference on Trade and Development
UNDP	United Nations Development Programme
UNESCO	United Nations, Educational, Scientific and Cultural Organization
UNPOP	United Nations, Population Division
UNSD	United Nations, Statistics Division
WB-WDI	World Bank, World Development Indicators
WHO	World Health Organization, Global Health Observatory
WIPO	World Intellectual Property Organization

* Eigene Berechnungen basierend auf der jeweiligen Originalquelle.

©nanoline icons by vuuds + Caviar-Premium Icons by Neway Lau, CreativMarket / eigene Bearbeitung

Länderprofile zu allen Staaten weltweit unter: www.destatis.de/laenderprofile