

# Monaco

## Statistisches Länderprofil



## Ausgabe 08/2019

Erschienen am 26. August 2019

Ihr Kontakt zu uns:

[www.destatis.de/kontakt](http://www.destatis.de/kontakt)

Telefon: +49 (0) 611 / 75 24 05

# Inhaltsverzeichnis

■ Allgemeines . . . . .	3
■ Wirtschaft und Finanzen . . . . .	3
■ Bevölkerung . . . . .	5
■ Gesundheit . . . . .	6
■ Bildung . . . . .	6
■ Arbeitsmarkt . . . . .	6
■ Lebensbedingungen . . . . .	8
■ Produktion . . . . .	8
■ Land- und Forstwirtschaft . . . . .	8
■ Außenhandel . . . . .	9
■ Verkehr . . . . .	11
■ Umwelt und Energie . . . . .	11
■ Wissenschaft, Forschung, Technologie . . . . .	12
■ Quellen . . . . .	12

## ■ Allgemeines

Hauptstadt <b>Monaco</b>	Amtssprache <b>Französisch</b>	Währung <b>Euro</b>
-----------------------------	-----------------------------------	------------------------

Landfläche im Vergleich zu Deutschland  
km<sup>2</sup>

Keine Daten

Quelle: WB-WDI

## ■ Wirtschaft und Finanzen

Bruttoinlandsprodukt insgesamt Mrd. US\$	Bruttoinlandsprodukt, reale Veränderung % seit 2000	Bruttoinlandsprodukt je Einwohner/-in US\$	Bruttoinlandsprodukt je Einwohner/-in internat. US\$
Keine Daten	Keine Daten	Keine Daten	Keine Daten
Quelle: IMF-WEO	Quelle: IMF-WEO*	Quelle: IMF-WEO	Quelle: IMF-WEO

Bruttoinlandsprodukt, reale Veränderung  
% zum Vorjahr

Keine Daten

Quelle: IMF-WEO

Bruttoinlandsprodukt je Einwohner/-in  
US\$

Keine Daten

Quelle: IMF-WEO

Inflationsrate (Veränderungsrate des Verbraucherpreisindex) % gegenüber Vorjahr	Bruttoschuldenstand des Staates % des BIP	Finanzierungssaldo des Staates % des BIP
Keine Daten	Keine Daten	Keine Daten
Quelle: IMF-IFS	Quelle: IMF-WEO	Quelle: IMF-WEO

## Einnahmen und Ausgaben des Staates % des BIP

Keine Daten

Quelle: IMF-WEO

## Finanzierungssaldo des Staates % des BIP

Keine Daten

Quelle: IMF-WEO

Bestand an Direktinvestitionen des Auslands Mrd. US\$	Bestand an Direktinvestitionen im Ausland Mrd. US\$	Nettozufluss: Direktinvestitionen des Auslands Mrd. US\$	Nettoabfluss: Direktinvestitionen im Ausland Mrd. US\$
Keine Daten	Keine Daten	Keine Daten	Keine Daten
Quelle: UNCTAD	Quelle: UNCTAD	Quelle: UNCTAD	Quelle: UNCTAD

## Bevölkerung

Bevölkerung insgesamt 1 000	Bevölkerungs- dichte Einwohner/-innen je km²	Lebenserwartung bei Geburt (Frauen) Jahre	Lebenserwartung bei Geburt (Männer) Jahre
<b>39</b>	<b>19 196</b>	Keine Daten	Keine Daten
(2018)	(2017)		
Quelle: WB-WDI	Quelle: WB-WDI	Quelle: WB-WDI	Quelle: WB-WDI

### Bevölkerung im Vergleich zu Deutschland 2018

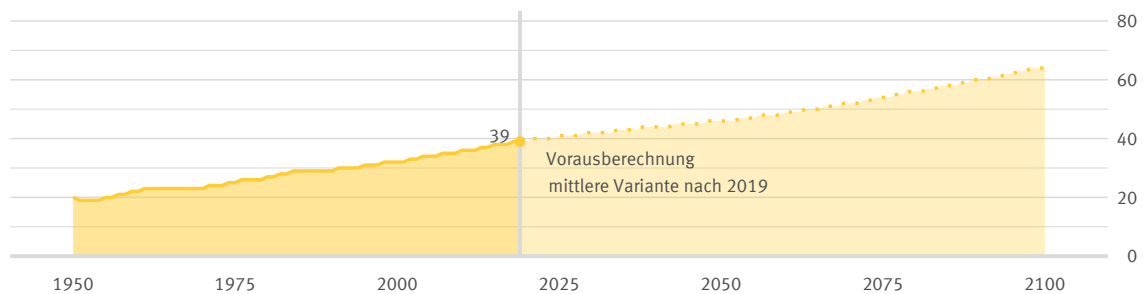
1 000



Quelle: WB-WDI

### Bevölkerungsentwicklung

1 000



Quelle: UN POP

### Bevölkerungsentwicklung nach Altersgruppe

Anteile in %

Keine Daten

Quelle: UN POP

## ■ Gesundheit

Praktizierende Ärztinnen und Ärzte je 1 000 Einwohner/-innen	Krankenhaus- betten je 1 000 Einwohner/-innen	Anteil der Erwachsenen mit erhöhtem Blutdruck %	Anteil der Erwachsenen mit Adipositas %
<b>6,6</b>	Keine Daten	Keine Daten	Keine Daten
(2014) Quelle: WHO	Quelle: WHO	Quelle: WHO	Quelle: WHO

## ■ Bildung

Öffentliche Gesamtausgaben für Bildung % des BIP	Schüler/-innen je Lehrkraft (Primarstufe) Anzahl	Schüler/-innen je Lehrkraft (Sekundarstufe) Anzahl	Studierende (tertiärer Bildungssektor) je 100 000 Einwohner/-innen
<b>1,4</b>	<b>10,5</b>	<b>8,5</b>	<b>2 254</b>
(2016) Quelle: UNESCO	(2017) Quelle: UNESCO	(2017) Quelle: UNESCO	(2017) Quelle: UNESCO*

## ■ Arbeitsmarkt

Erwerbstätigenquote (15 Jahre und älter) %	Erwerbspersonen (15 Jahre und älter) 1 000	Erwerbsquote (15 Jahre und älter) %	Selbstständigenquote (15 Jahre und älter) %
Keine Daten	Keine Daten	Keine Daten	Keine Daten
Quelle: ILO-KILM	Quelle: ILO-KILM	Quelle: ILO-KILM	Quelle: ILO-KILM

Erwerbstätigenquote (15 Jahre und älter)

%

Keine Daten

Quelle: ILO-KILM

Erwerbstätige und Bruttowertschöpfung nach Sektoren

%

Erwerbstätige

Keine Daten

Bruttowertschöpfung

Keine Daten

Quelle Erwerbstätige: ILO-KILM  
Quelle Bruttowertschöpfung: WB-WDI

Erwerbslosenquote (15 Jahre und älter) %	Jugenderwerbslosenquote (15 bis 24 Jahre) %	Langzeiterwerbslosenquote (15 Jahre und älter) % der Erwerbslosen
Keine Daten	Keine Daten	Keine Daten
Quelle: ILO-KILM	Quelle: ILO-KILM	Quelle: ILO-KILM

Erwerbslosenquote und Jugenderwerbslosenquote

%

Keine Daten

Quelle: ILO-KILM

## ■ Lebensbedingungen

Human Development Index (HDI) Wert (0 gering bis 1 hoch)	Human Development Index (HDI) Rang (von 188 Staaten)	Einkommensverteilung Gini-Koeffizient Wert (0 bis 100; 0=Gleichverteilung)
Keine Daten	Keine Daten	Keine Daten
Quelle: UNDP	Quelle: UNDP	Quelle: WB-WDI

## ■ Produktion

Index der industriellen Produktion  
2010=100

Keine Daten

Quelle: IMF-IFS

## ■ Land- und Forstwirtschaft

Veränderung der landwirt. Produktion % seit 2000	Landwirtschaftlich genutzte Fläche % der Landfläche	Bewaldete Fläche % der Landfläche
Keine Daten	Keine Daten	Keine Daten
Quelle: FAO*	Quelle: FAO*	Quelle: FAO*

Index der landwirtschaftlichen Produktion  
2004 bis 2006 = 100

Keine Daten

Quelle: FAO



## Außenhandel

Warenexporte Mrd. US\$	Warenimporte Mrd. US\$	Außenhandelsbilanz Mrd. US\$
Keine Daten	Keine Daten	Keine Daten
Quelle: UN Comtrade	Quelle: UN Comtrade	Quelle: UN Comtrade*

### Exporte und Importe US\$

Keine Daten

Quelle: UN Comtrade

### Außenhandelsbilanz US\$

Keine Daten

Quelle: UN Comtrade

Warenexporte nach Deutschland Mill. US\$	Warenexporte nach Deutschland % der Wareneinfuhr insgesamt	Warenimporte aus Deutschland Mill. US\$	Warenimporte aus Deutschland % der Wareneinfuhr insg.
Keine Daten	Keine Daten	Keine Daten	Keine Daten
Quelle: UN Comtrade	Quelle: UN Comtrade*	Quelle: UN Comtrade	Quelle: UN Comtrade*

Haupthandelspartner

Warenexporte  
%

Warenexporte  
%

Keine Daten

Keine Daten

Hauptwarengruppen

Warenexporte  
%

Warenimporte  
%

Keine Daten

Keine Daten

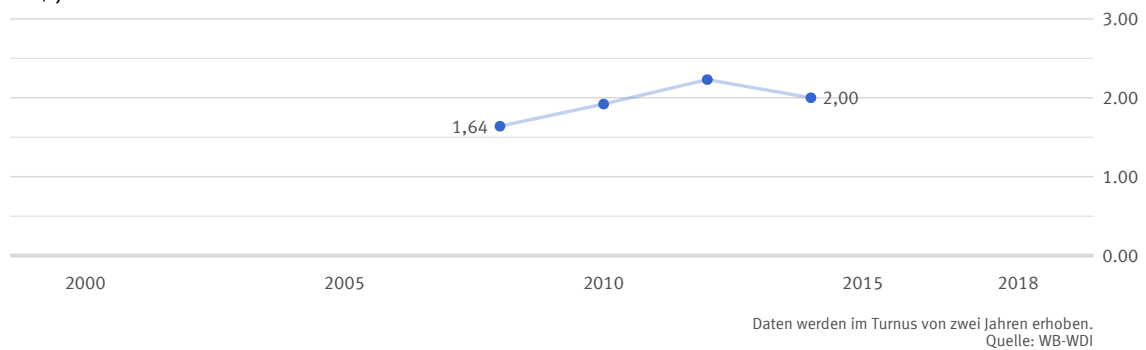
Quelle: UN Comtrade\*

Klassifikation der Warengruppen: Harmonisiertes System zur Bezeichnung und Codierung der Waren (HS2).

## Verkehr

Personenkraftwagen je 1 000 Einwohner/-innen	Schienennetz km je 1 Mill. Einwohner/-innen	Luftverkehr je 1 000 Einwohner/-innen
Keine Daten	Keine Daten	8
Quelle: OICA*	Quelle: WB-WDI*	(2017) Quelle: WB-WDI*

### Benzinpreis an der Zapfsäule US\$ je Liter



## Umwelt und Energie

Kohlendioxid-emissionen Tonnen je Einwohner/-in	Primärenergie-verbrauch kg Rohöleinheiten je Einw.	Bruttostrom-verbrauch kWh je Einwohner/-in	Erneuerbare Energien % des Endenergieverbrauchs
Keine Daten	Keine Daten	Keine Daten	Keine Daten
Quelle: EDGAR	Quelle: WB-WDI	Quelle: WB-WDI	Quelle: WB-WDI

### Kohlendioxidemissionen im Vergleich zu Deutschland Tonnen je Einwohner/-in

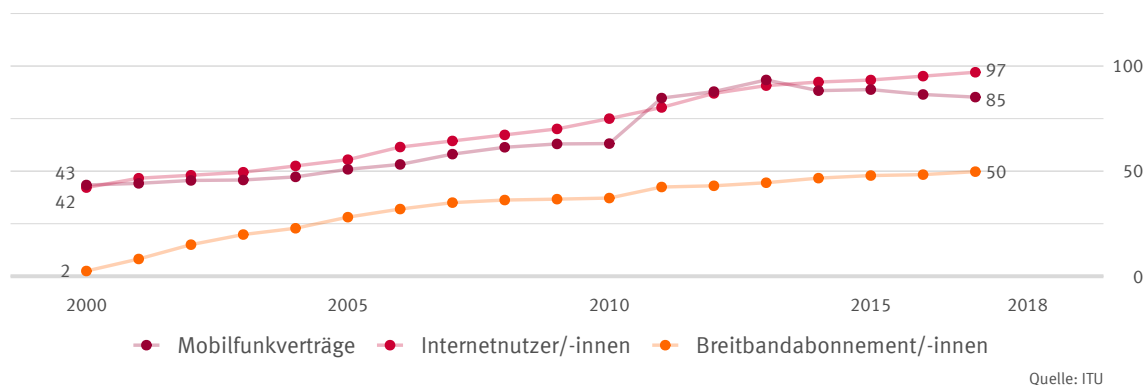
Keine Daten

Quelle: EDGAR

## ■ Wissenschaft, Forschung, Technologie

Ausgaben für Forschung und Entwicklung % des BIP	Wissenschaftlerinnen und Wissenschaftler je 1 Mill. Einwohner/-innen	Inländische Patentanmeldungen je 1 Mill. Einwohner/-innen
<b>0,0</b>	Keine Daten	<b>1 117</b>
(2005)		(2016)
Quelle: UNESCO	Quelle: UNESCO	Quelle: WIPO

### Verbreitung moderner Kommunikationstechnik je 100 Einwohner/-innen



## ■ Quellen

EDGAR	Emissions Database for Global Atmospheric Research, European Commission
FAO	United Nations, Food and Agricultural Organization
ILO-KILM	International Labour Organization, Key Indicators of the Labour Market
IMF-IFS	International Monetary Fund, International Financial Statistics
IMF-WEO	International Monetary Fund, World Economic Outlook
ITU	United Nations, International Telecommunication Union
OICA	International Organization of Motor Vehicle Manufacturers
UN Comtrade	United Nations, Comtrade Database
UNCTAD	United Nations, Conference on Trade and Development
UNDP	United Nations Development Programme
UNESCO	United Nations, Educational, Scientific and Cultural Organization
UNPOP	United Nations, Population Division
WB-WDI	World Bank, World Development Indicators
WHO	World Health Organization, Global Health Observatory
WIPO	World Intellectual Property Organization

\* Eigene Berechnungen basierend auf der jeweiligen Originalquelle.

Länderprofile zu allen Staaten weltweit unter:

[www.destatis.de/laenderprofile](http://www.destatis.de/laenderprofile)

Mehr internationale Statistiken unter:

[www.destatis.de/international](http://www.destatis.de/international)