

Kuba

Statistisches Länderprofil



Ausgabe 08/2024

Erschienen am 05. August 2024

Kontakt: www.destatis.de/kontakt

Telefon: +49 611 75 2405

© Statistisches Bundesamt (Destatis), 2024

Vervielfältigungen und Verbreitung, auch auszugsweise, mit Quellenangabe gestattet.

Inhaltsverzeichnis

| | |
|---|----|
| Allgemeines | 3 |
| Wirtschaft und Finanzen | 3 |
| Bevölkerung | 5 |
| Gesundheit | 7 |
| Bildung | 7 |
| Arbeitsmarkt | 7 |
| Lebensbedingungen | 9 |
| Produktion | 9 |
| Land- und Forstwirtschaft | 9 |
| Außenhandel | 10 |
| Verkehr | 12 |
| Umwelt und Energie | 12 |
| Wissenschaft, Forschung und Technologie | 13 |
| Quellen | 13 |



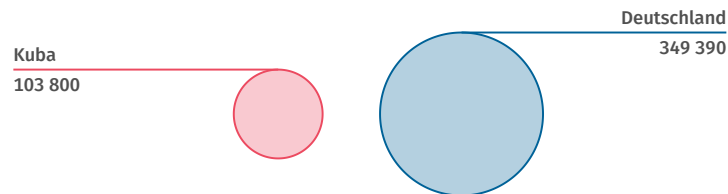
Allgemeines

Hauptstadt
Havana

Amtssprache
Spanisch

Währung
Kubanischer Peso

Landfläche im Vergleich zu Deutschland
km²



Quelle: WB-WDI



Wirtschaft und Finanzen

Bruttoinlandsprodukt
insgesamt
Mrd. US\$
Keine Daten

Quelle: IMF-WEO

Bruttoinlandsprodukt,
reale Veränderung
% seit 2000
Keine Daten

Quelle: IMF-WEO*

Bruttoinlandsprodukt
je Einwohner/-in
US\$
Keine Daten

Quelle: IMF-WEO

Bruttoinlandsprodukt
je Einwohner/-in
internat. US\$
Keine Daten

Quelle: IMF-WEO

Bruttoinlandsprodukt, reale Veränderung
% zum Vorjahr

Keine Daten

Quelle: IMF-WEO

Bruttoinlandsprodukt je Einwohner/-in
US\$

Keine Daten

Quelle: IMF-WEO

Bruttoinlandsprodukt je Einwohner im Vergleich zu Deutschland US\$

Keine Daten

Quelle: IMF-WEO

| Inflationsrate (Veränderungsrate des Verbraucherpreisindex) % gegenüber Vorjahr Keine Daten Quelle: IMF-IFS | Bruttoschuldenstand des Staates % des BIP Keine Daten Quelle: IMF-WEO | Finanzierungssaldo des Staates % des BIP Keine Daten Quelle: IMF-WEO |
|---|--|---|
|---|--|---|

Einnahmen und Ausgaben des Staates % des BIP

Keine Daten

Quelle: IMF-WEO

Finanzierungssaldo des Staates % des BIP

Keine Daten

Quelle: IMF-WEO

| | | | |
|--|--|---|---|
| <p>Bestand an Direktinvestitionen des Auslands</p> <p>Mrd. US\$ Keine Daten</p> <p>Quelle: UNCTAD</p> | <p>Bestand an Direktinvestitionen im Ausland</p> <p>Mrd. US\$ Keine Daten</p> <p>Quelle: UNCTAD</p> | <p>Nettozufluss: Direktinvestitionen des Auslands</p> <p>Mrd. US\$ Keine Daten</p> <p>Quelle: UNCTAD</p> | <p>Nettoabfluss: Direktinvestitionen im Ausland</p> <p>Mrd. US\$ Keine Daten</p> <p>Quelle: UNCTAD</p> |
|--|--|---|---|

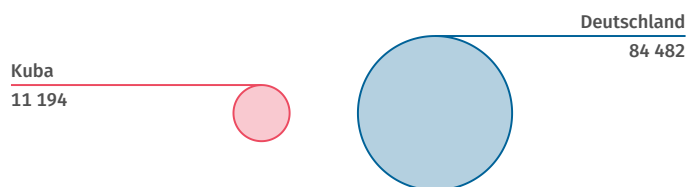


Bevölkerung

| | | | |
|--|---|--|--|
| <p>Bevölkerung insgesamt</p> <p>1 000</p> <p>11 194</p> <p>(2023)</p> <p>Quelle: WB-WDI</p> | <p>Bevölkerungsdichte</p> <p>Einwohner/-innen je km²</p> <p>108</p> <p>(2021)</p> <p>Quelle: WB-WDI</p> | <p>Lebenserwartung bei Geburt (Frauen)</p> <p>Jahre</p> <p>80,6</p> <p>(2022)</p> <p>Quelle: WB-WDI</p> | <p>Lebenserwartung bei Geburt (Männer)</p> <p>Jahre</p> <p>75,8</p> <p>(2022)</p> <p>Quelle: WB-WDI</p> |
|--|---|--|--|

Bevölkerung im Vergleich zu Deutschland 2023

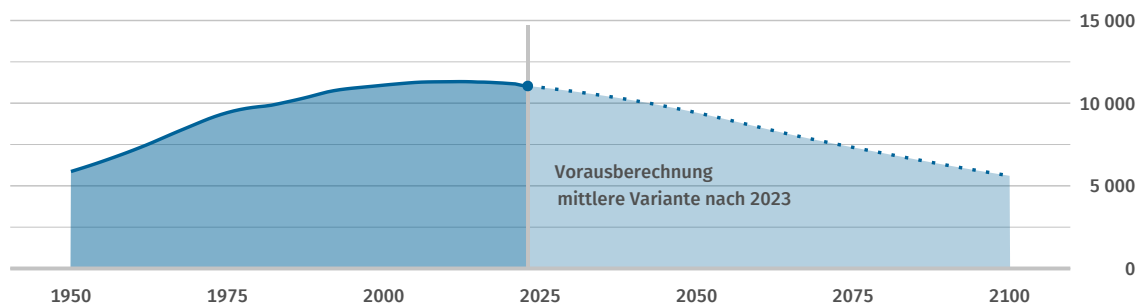
1 000



Quelle: WB-WDI

Bevölkerungsentwicklung

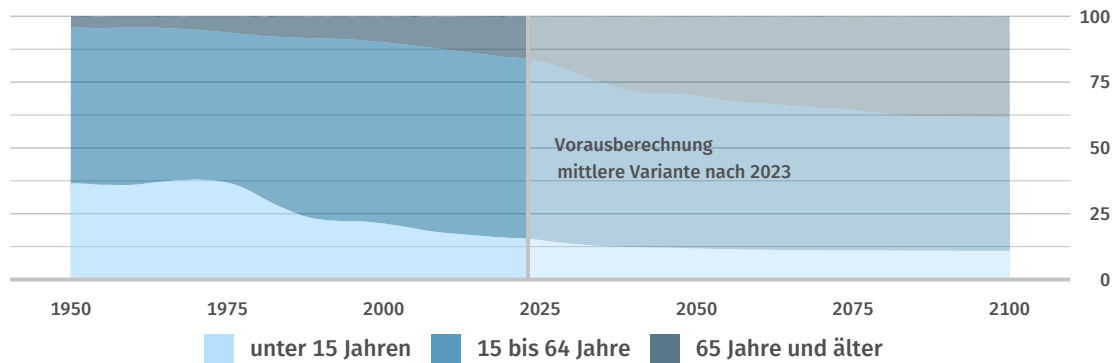
1 000



Quelle: UN POP

Bevölkerungsentwicklung nach Altersgruppe

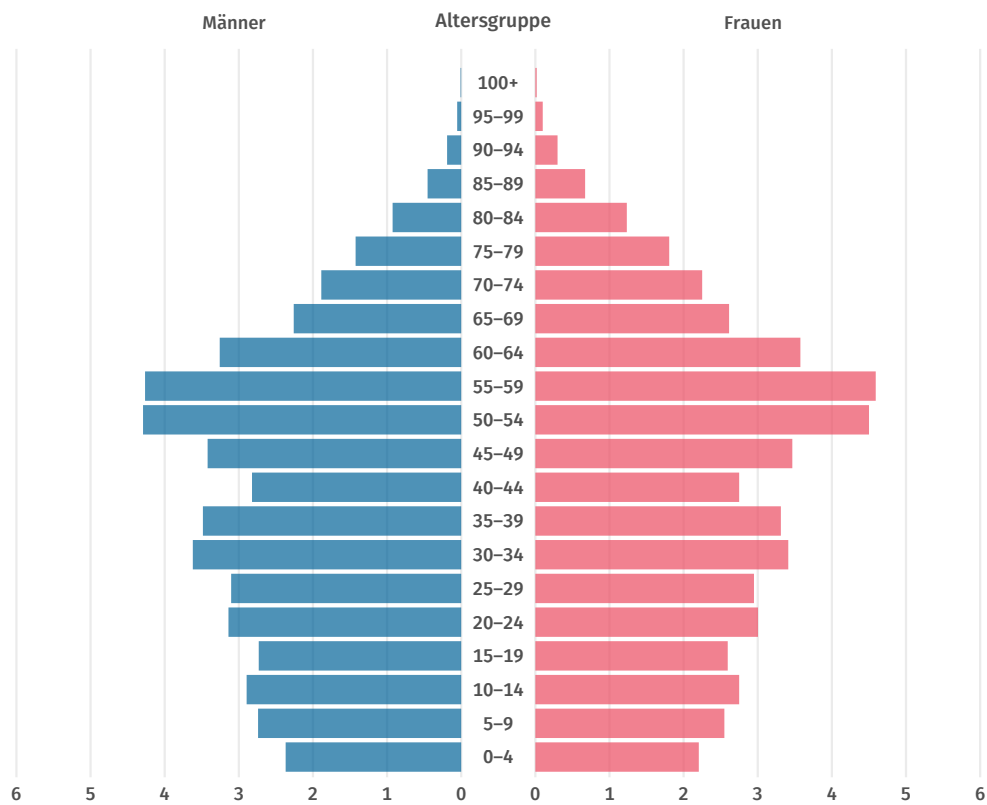
Anteile in %



Quelle: UN POP

Bevölkerungspyramide, 2023

Anteil an Gesamtbevölkerung in %



Quelle: UN POP



Gesundheit

| | | | |
|---|--|---|---|
| Praktizierende Ärztinnen und Ärzte je 1 000 Einwohner/-innen 9,4 (2021) Quelle: WHO | Krankenhaus- betten je 1 000 Einwohner/-innen 4,2 (2021) Quelle: WHO | Erwachsene mit erhöhtem Blutdruck Anteil in % 26,9 (2019) Quelle: WHO | Erwachsene mit Adipositas Anteil in % 21,8 (2022) Quelle: WHO |
|---|--|---|---|



Bildung

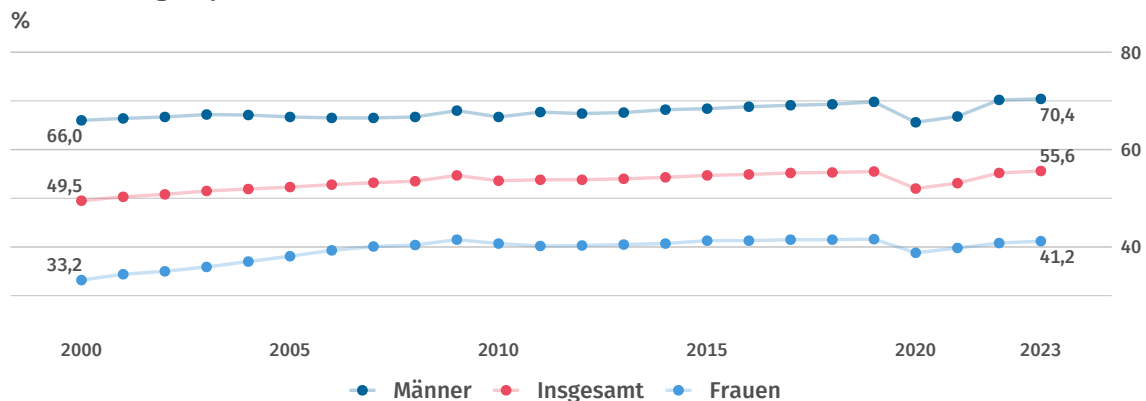
| | | | |
|--|---|---|---|
| Öffentliche Gesamtausgaben für Bildung % des BIP 0,0 (2020) Quelle: UNESCO | Schüler/-innen je Lehrkraft (Primarstufe) Anzahl 12,0 (2020) Quelle: UNESCO | Schüler/-innen je Lehrkraft (Sekundarstufe) Anzahl 12,2 (2020) Quelle: UNESCO | Studierende (tertiärer Bildungssektor) je 100 000 Einwohner/-innen 2 611 (2018) Quelle: UNESCO* |
|--|---|---|---|



Arbeitsmarkt

| | | | |
|--|---|---|---|
| Erwerbstätigenquote (15 Jahre und älter) % 55,6 (2023) Quelle: ILOSTAT | Erwerbspersonen (15 Jahre und älter) 1 000 5 317 (2023) Quelle: ILOSTAT | Erwerbsquote (15 Jahre und älter) % 56,3 (2023) Quelle: ILOSTAT | Selbstständigenquote (15 Jahre und älter) % 25,9 (2022) Quelle: ILOSTAT |
|--|---|---|---|

Erwerbstätigenquote (15 Jahre und älter)



Erwerbstätige und Bruttowertschöpfung nach Sektoren, 2021

%

Erwerbstätige



Bruttowertschöpfung



Land- und Forstwirtschaft, Fischerei Produzierendes Gewerbe Dienstleistungen Keine Angaben

Quelle Erwerbstätige: ILOSTAT
Quelle Bruttowertschöpfung: UNSD

Erwerbslosenquote
(15 Jahre und älter)

%
1,2
(2023)

Quelle: ILOSTAT

Jugenderwerbslosenquote
(15 bis 24 Jahre)

%
2,9
(2023)

Quelle: ILOSTAT

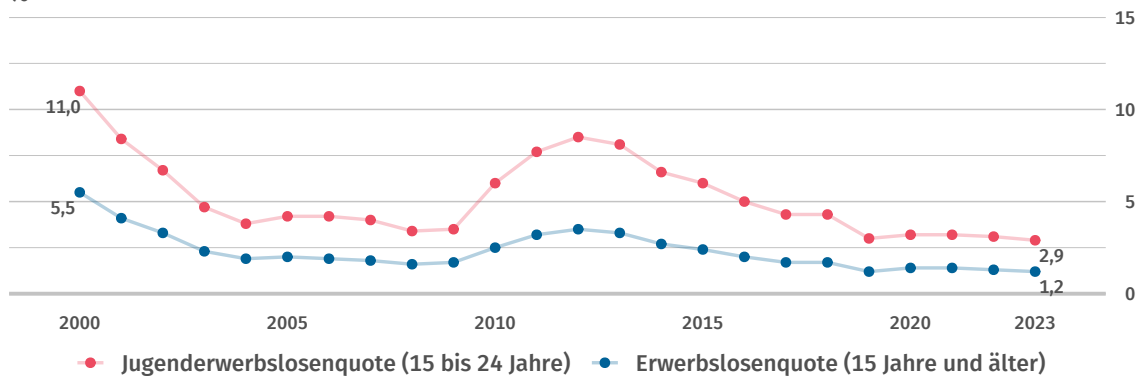
Langzeiterwerbslosenquote
(15 Jahre und älter)

% der Erwerbslosen
15,6
(2010)

Quelle: ILOSTAT

Erwerbslosenquote und Jugenderwerbslosenquote

%



Quelle: ILOSTAT



Lebensbedingungen

Human Development Index (HDI)

Wert (0 gering bis 1 hoch)

0,764

(2022)

Quelle: UNDP

Human Development Index (HDI)

Rang (von 193 Staaten)

85

(2022)

Quelle: UNDP

Einkommensverteilung
Gini-Koeffizient

Wert (0 bis 100; 0=Gleichverteilung)

Keine Daten

Quelle: WB-WDI



Produktion

Index der industriellen Produktion
2010=100

Keine Daten

Quelle: IMF-IFS



Land- und Forstwirtschaft

Veränderung der
landwirt. Produktion

% seit 2000

-39

(2021)

Quelle: FAO*

Landwirtschaftlich
genutzte Fläche

% der Landfläche

61,7

(2021)

Quelle: FAO*

Bewaldete
Fläche

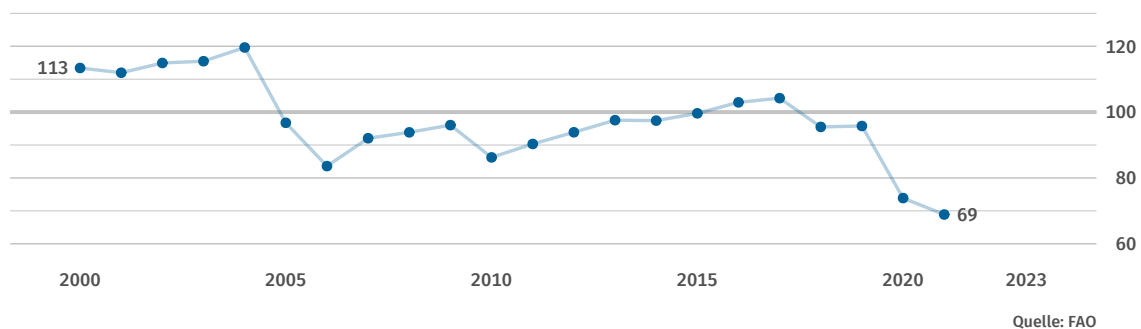
% der Landfläche

31,2

(2021)

Quelle: FAO*

Index der landwirtschaftlichen Produktion
2014 bis 2016 = 100





Außenhandel

Warenexporte

Mrd. US\$

2,314

(2018)

Quelle: UN Comtrade

Warenimporte

Mrd. US\$

11,484

(2018)

Quelle: UN Comtrade

Außenhandelsbilanz

Mrd. US\$

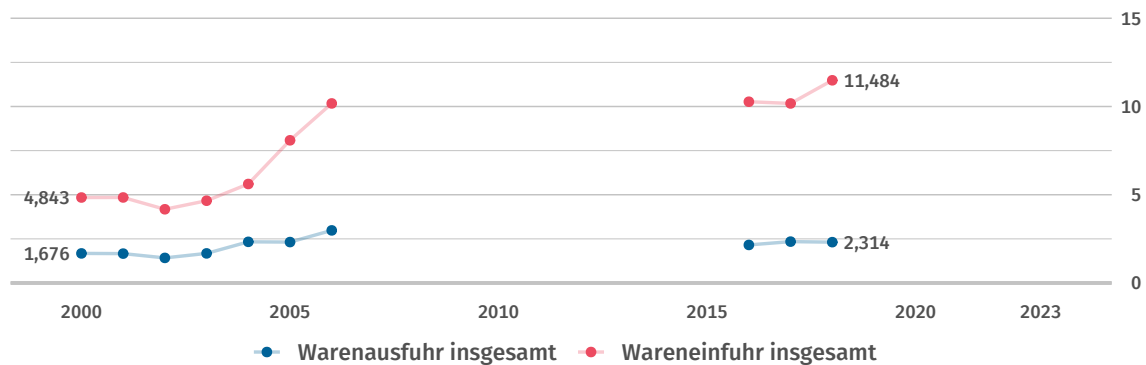
-9,171

(2018)

Quelle: UN Comtrade*

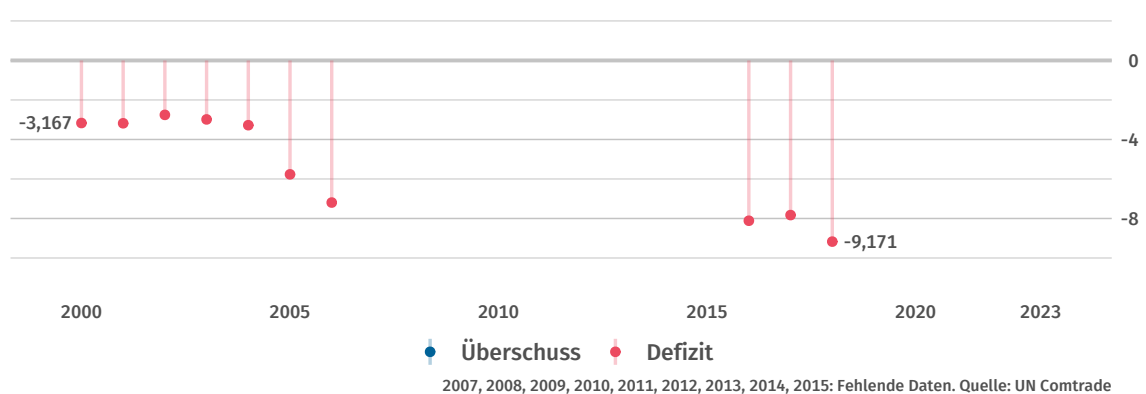
Exporte und Importe

Mrd. US\$



Außenhandelsbilanz

Mrd. US\$



Warenexporte nach Deutschland

Mill. US\$

47,3

(2018)

Quelle: UN Comtrade

Warenexporte nach Deutschland

% der Warenausfuhr insgesamt

2,0

(2018)

Quelle: UN Comtrade*

Warenimporte aus Deutschland

Mill. US\$

352

(2018)

Quelle: UN Comtrade

Warenimporte aus Deutschland

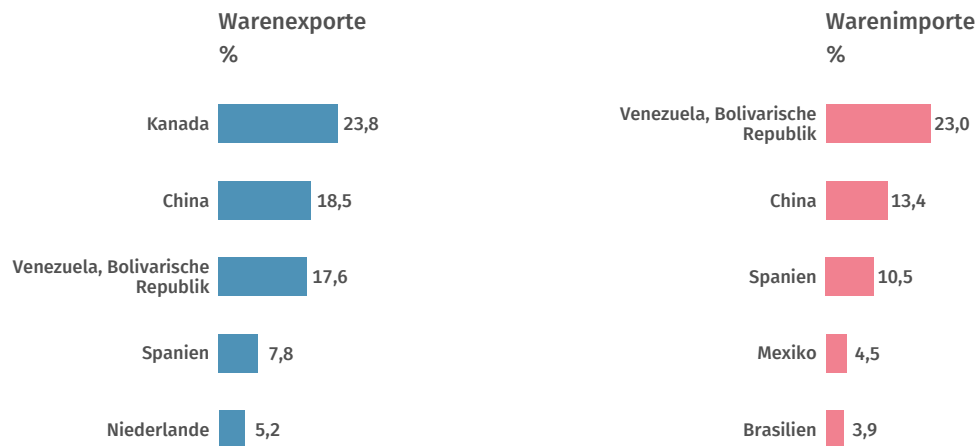
% der Wareneinfuhr insgesamt

3,1

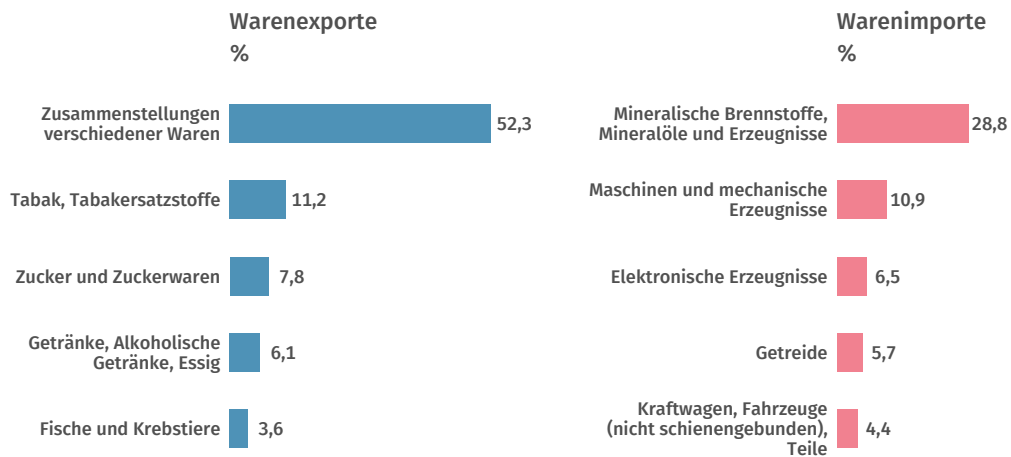
(2018)

Quelle: UN Comtrade*

Haupthandelspartner 2018



Hauptwarengruppen 2018



Quelle: UN Comtrade*

Klassifikation der Warengruppen: Harmonisiertes System zur Bezeichnung und Codierung der Waren (HS2).



Verkehr

Personenkraftwagen
je 1 000 Einwohner/-innen

20

(2015)

Quelle: OICA*

Schienennetz
km je 1 Mill. Einwohner/-innen

448

(2009)

Quelle: WB-WDI*

Flugpassagiere
je 1 000 Einwohner/-innen

2

(2021)

Quelle: WB-WDI*

Benzinpreis an der Zapfsäule im Vergleich zu Deutschland US\$ je Liter



Quelle: GPP, 29.07.2024



Umwelt und Energie

Kohlendioxid-
emissionen

Tonnen je Einwohner/-in

2,2

(2022)

Quelle: EDGAR

Primärenergie-
verbrauch

kg Rohöleinheiten je Einw.

1 032

(2014)

Quelle: WB-WDI

Bruttostrom-
verbrauch

kWh je Einwohner/-in

1 448

(2014)

Quelle: WB-WDI

Erneuerbare
Energien

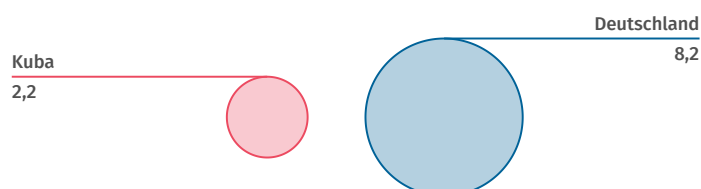
% des Endenergieverbrauchs

20,9

(2021)

Quelle: WB-WDI

Kohlendioxidemissionen im Vergleich zu Deutschland 2022 Tonnen je Einwohner/-in



Quelle: EDGAR



Wissenschaft, Forschung und Technologie

Ausgaben für
Forschung und Entwicklung
% des BIP

0,5

(2018)

Quelle: UNESCO

Wissenschaftlerinnen
und Wissenschaftler
je 1 Mill. Einwohner/-innen

Keine Daten

Quelle: UNESCO

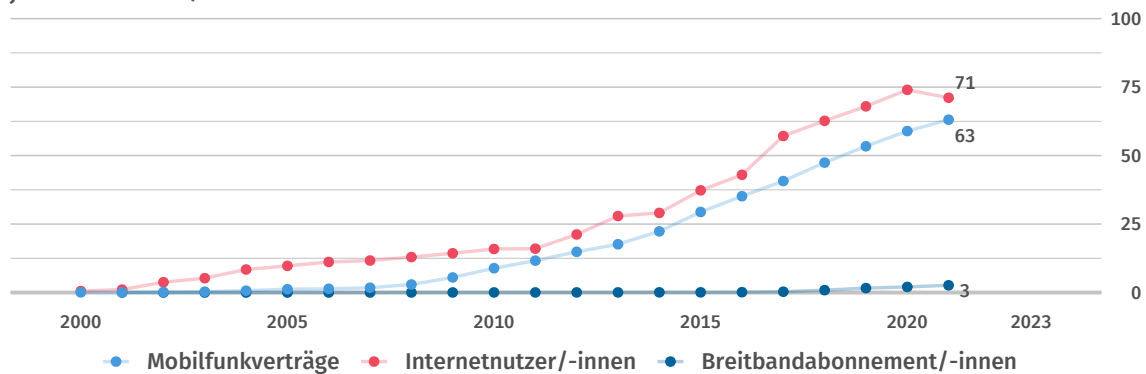
Inländische
Patentanmeldungen
je 1 Mill. Einwohner/-innen

2

(2021)

Quelle: WIPO

Verbreitung von Kommunikationstechnik je 100 Einwohner/-innen



Quelle: ITU



Quellen

| | |
|-------------|---|
| EDGAR | Emissions Database for Global Atmospheric Research, European Commission |
| FAO | United Nations, Food and Agricultural Organization |
| GPP | GlobalPetrolPrices.com |
| ILOSTAT | International Labour Organization, ILOSTAT - Database |
| IMF-IFS | International Monetary Fund, International Financial Statistics |
| IMF-WEO | International Monetary Fund, World Economic Outlook |
| ITU | United Nations, International Telecommunication Union |
| OICA | International Organization of Motor Vehicle Manufacturers |
| UN Comtrade | United Nations, Comtrade Database |
| UNCTAD | United Nations, Conference on Trade and Development |
| UNDP | United Nations Development Programme |
| UNESCO | United Nations, Educational, Scientific and Cultural Organization |
| UNPOP | United Nations, Population Division |
| UNSD | United Nations, Statistics Division |
| WB-WDI | World Bank, World Development Indicators |
| WHO | World Health Organization, Global Health Observatory |
| WIPO | World Intellectual Property Organization |

* Eigene Berechnungen basierend auf der jeweiligen Originalquelle.

©nanoline icons by vuuds + Caviar-Premium Icons by Neway Lau, CreativMarket / eigene Bearbeitung

Länderprofile zu allen Staaten weltweit unter: www.destatis.de/laenderprofile