

# Korea, Dem. Volksrepublik

## Statistisches Länderprofil



Ausgabe 07/2023

Erschienen am 28. Juli 2023

Ihr Kontakt zu uns:  
[www.destatis.de/kontakt](https://www.destatis.de/kontakt)  
Telefon: +49 611 75 2405



# Inhaltsverzeichnis

Allgemeines .....	3
Wirtschaft und Finanzen .....	3
Bevölkerung.....	5
Gesundheit .....	6
Bildung .....	6
Arbeitsmarkt .....	6
Lebensbedingungen .....	8
Produktion .....	8
Land- und Forstwirtschaft .....	8
Außenhandel .....	9
Verkehr .....	11
Umwelt und Energie .....	11
Wissenschaft, Forschung, Technologie .....	12
Quellen .....	12





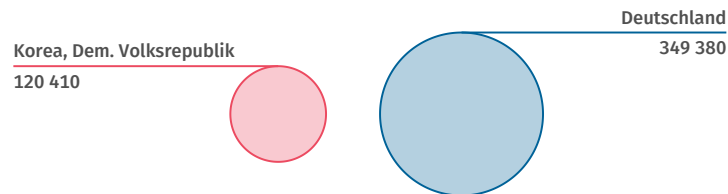
## Allgemeines

Hauptstadt  
**Pjöngjang**

Amtssprache  
**Koreanisch**

Währung  
**Nordkoreanischer Won**

Landfläche im Vergleich zu Deutschland  
km<sup>2</sup>



Quelle: WB-WDI



## Wirtschaft und Finanzen

Bruttoinlandsprodukt  
insgesamt  
Mrd. US\$  
**Keine Daten**

Quelle: IMF-WEO

Bruttoinlandsprodukt,  
reale Veränderung  
% seit 2000  
**Keine Daten**

Quelle: IMF-WEO\*

Bruttoinlandsprodukt  
je Einwohner/-in  
US\$  
**Keine Daten**

Quelle: IMF-WEO

Bruttoinlandsprodukt  
je Einwohner/-in  
internat. US\$  
**Keine Daten**

Quelle: IMF-WEO

Bruttoinlandsprodukt, reale Veränderung  
% zum Vorjahr

Keine Daten

Quelle: IMF-WEO

Bruttoinlandsprodukt je Einwohner/-in  
US\$

Keine Daten

Quelle: IMF-WEO



Inflationsrate  
(Veränderungsrate des  
Verbraucherpreisindex)  
% gegenüber Vorjahr  
**Keine Daten**

Quelle: IMF-IFS

Bruttoschuldenstand  
des Staates  
% des BIP  
**Keine Daten**

Quelle: IMF-WEO

Finanzierungssaldo  
des Staates  
% des BIP  
**Keine Daten**

Quelle: IMF-WEO

## Einnahmen und Ausgaben des Staates % des BIP

Keine Daten

Quelle: IMF-WEO

## Finanzierungssaldo des Staates % des BIP

Keine Daten

Quelle: IMF-WEO

Bestand an  
Direktinvestitionen  
des Auslands  
Mrd. US\$  
**0,939**  
(2021)  
Quelle: UNCTAD

Bestand an  
Direktinvestitionen  
im Ausland  
Mrd. US\$  
**Keine Daten**  
Quelle: UNCTAD

Nettozufluss:  
Direktinvestitionen  
des Auslands  
Mrd. US\$  
**0,018**  
(2021)  
Quelle: UNCTAD

Nettoabfluss:  
Direktinvestitionen  
im Ausland  
Mrd. US\$  
**0,000**  
(2014)  
Quelle: UNCTAD



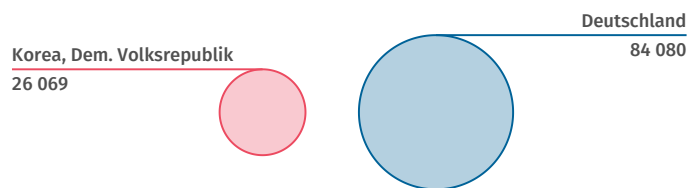


## Bevölkerung

Bevölkerung insgesamt	Bevölkerungsdichte	Lebenserwartung bei Geburt (Frauen)	Lebenserwartung bei Geburt (Männer)
1 000	Einwohner/-innen je km <sup>2</sup>	Jahre	Jahre
<b>26 069</b>	<b>215</b>	<b>75,7</b>	<b>70,8</b>
(2022)	(2021)	(2021)	(2021)
Quelle: WB-WDI	Quelle: WB-WDI	Quelle: WB-WDI	Quelle: WB-WDI

### Bevölkerung im Vergleich zu Deutschland 2022

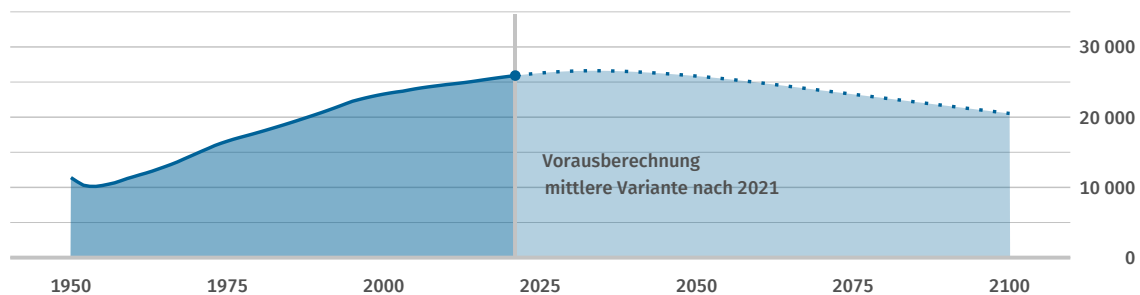
1 000



Quelle: WB-WDI

### Bevölkerungsentwicklung

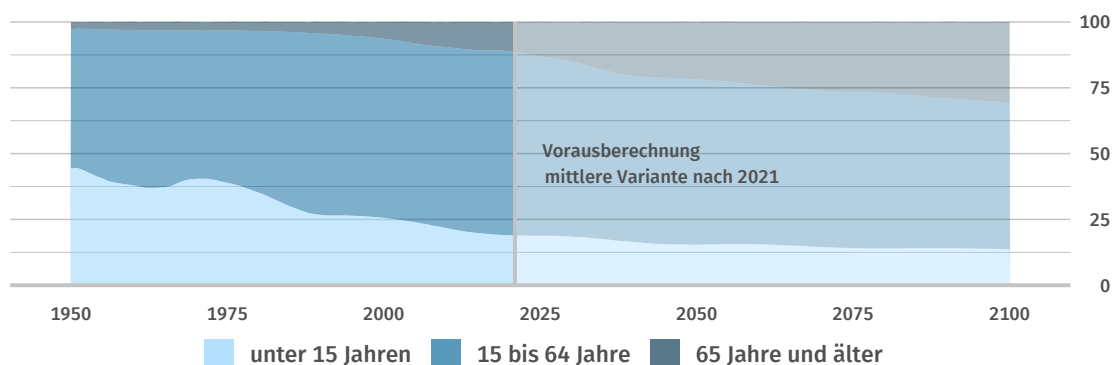
1 000



Quelle: UN POP

### Bevölkerungsentwicklung nach Altersgruppe

Anteile in %



Quelle: UN POP





## Gesundheit

<b>Praktizierende Ärztinnen und Ärzte</b> je 1 000 Einwohner/-innen <b>3,7</b> (2017) Quelle: WHO	<b>Krankenhausbetten</b> je 1 000 Einwohner/-innen <b>14,3</b> (2010) Quelle: WHO	<b>Anteil der Erwachsenen mit erhöhtem Blutdruck</b> % <b>18,2</b> (2015) Quelle: WHO	<b>Anteil der Erwachsenen mit Adipositas</b> % <b>6,8</b> (2016) Quelle: WHO
---	---	---	--



## Bildung

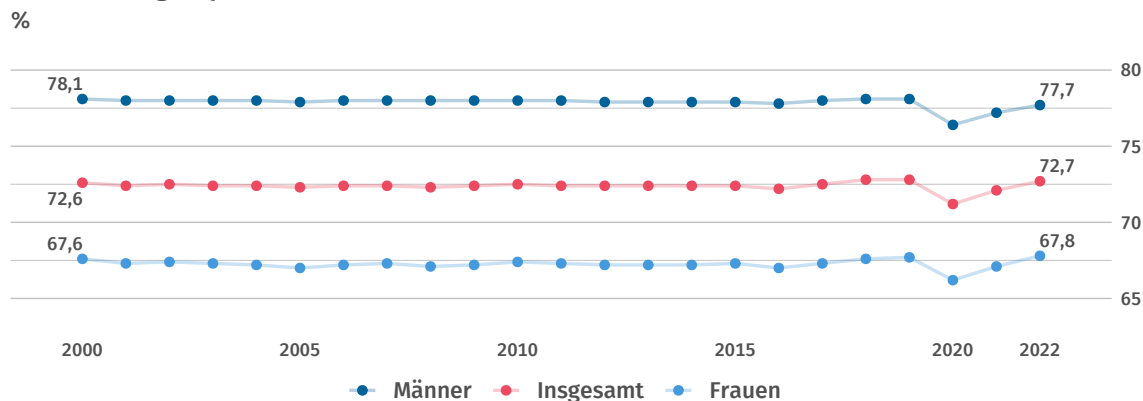
<b>Öffentliche Gesamtausgaben für Bildung</b> % des BIP <b>Keine Daten</b> Quelle: UNESCO	<b>Schüler/-innen je Lehrkraft (Primarstufe)</b> Anzahl <b>20,3</b> (2018) Quelle: UNESCO	<b>Schüler/-innen je Lehrkraft (Sekundarstufe)</b> Anzahl <b>17,5</b> (2015) Quelle: UNESCO	<b>Studierende (tertiärer Bildungssektor)</b> je 100 000 Einwohner/-innen <b>2 060</b> (2018) Quelle: UNESCO*
--	---	---	---



## Arbeitsmarkt

<b>Erwerbstätigenquote (15 Jahre und älter)</b> % <b>72,7</b> (2022) Quelle: ILOSTAT	<b>Erwerbspersonen (15 Jahre und älter)</b> 1 000 <b>15 831</b> (2022) Quelle: ILOSTAT	<b>Erwerbsquote (15 Jahre und älter)</b> % <b>74,9</b> (2022) Quelle: ILOSTAT	<b>Selbstständigenquote (15 Jahre und älter)</b> % <b>86,6</b> (2021) Quelle: ILOSTAT
--	--	---	---

### Erwerbstätigenquote (15 Jahre und älter)





## Erwerbstätige und Bruttowertschöpfung nach Sektoren 2020

%

### Erwerbstätige



### Bruttowertschöpfung



Land- und Forstwirtschaft, Fischerei    Produzierendes Gewerbe    Dienstleistungen

Quelle Erwerbstätige: ILOSTAT  
Quelle Bruttowertschöpfung: UNSD

### Erwerbslosenquote (15 Jahre und älter)

%  
**3,0**

(2022)

Quelle: ILOSTAT

### Jugenderwerbslosenquote (15 bis 24 Jahre)

%  
**6,9**

(2022)

Quelle: ILOSTAT

### Langzeiterwerbslosenquote (15 Jahre und älter)

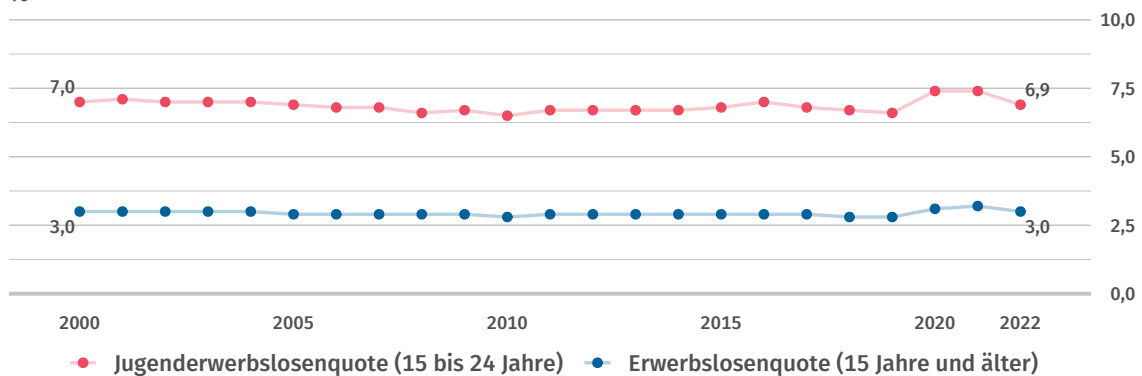
% der Erwerbslosen

**Keine Daten**

Quelle: ILOSTAT

## Erwerbslosenquote und Jugenderwerbslosenquote

%



Quelle: ILOSTAT





## Lebensbedingungen

### Human Development Index (HDI)

Wert (0 gering bis 1 hoch)

**Keine Daten**

Quelle: UNDP

### Human Development Index (HDI)

Rang (von 191 Staaten)

**Keine Daten**

Quelle: UNDP

### Einkommensverteilung Gini-Koeffizient

Wert (0 bis 100; 0=Gleichverteilung)

**Keine Daten**

Quelle: WB-WDI



## Produktion

### Index der industriellen Produktion

2010=100

Keine Daten

Quelle: IMF-IFS



## Land- und Forstwirtschaft

### Veränderung der landwirt. Produktion

% seit 2000

**+10**

(2020)

Quelle: FAO\*

### Landwirtschaftlich genutzte Fläche

% der Landfläche

**21,5**

(2020)

Quelle: FAO\*

### Bewaldete Fläche

% der Landfläche

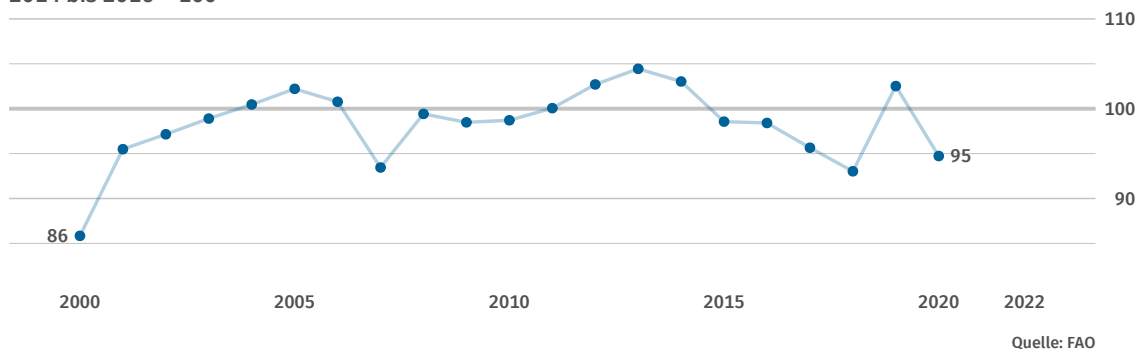
**50,1**

(2020)

Quelle: FAO\*

### Index der landwirtschaftlichen Produktion

2014 bis 2016 = 100







## Außenhandel

### Warenexporte

Mrd. US\$  
**Keine Daten**

Quelle: UN Comtrade

### Warenimporte

Mrd. US\$  
**Keine Daten**

Quelle: UN Comtrade

### Außenhandelsbilanz

Mrd. US\$  
**Keine Daten**

Quelle: UN Comtrade\*

### Exporte und Importe

Mrd. US\$

Keine Daten

Quelle: UN Comtrade

### Außenhandelsbilanz

Mrd. US\$

Keine Daten

Quelle: UN Comtrade

### Warenexporte nach Deutschland

Mill. US\$

**Keine Daten**

Quelle: UN Comtrade

### Warenexporte nach Deutschland

% der Wareneinfuhr  
insgesamt

**Keine Daten**

Quelle: UN Comtrade\*

### Warenimporte aus Deutschland

Mill. US\$

**Keine Daten**

Quelle: UN Comtrade

### Warenimporte aus Deutschland

% der Wareneinfuhr insg.

**Keine Daten**

Quelle: UN Comtrade\*



Haupthandelspartner

Warenexporte  
%

Warenexporte  
%

Keine Daten

Keine Daten

Hauptwarengruppen

Warenexporte  
%

Warenimporte  
%

Keine Daten

Keine Daten

Quelle: UN Comtrade\*

Klassifikation der Warengruppen: Harmonisiertes System zur Bezeichnung und Codierung der Waren (HS2).





## Verkehr

Personenkraftwagen  
je 1 000 Einwohner/-innen

**Keine Daten**

Quelle: OICA\*

Schienennetz  
km je 1 Mill. Einwohner/-innen

**Keine Daten**

Quelle: WB-WDI\*

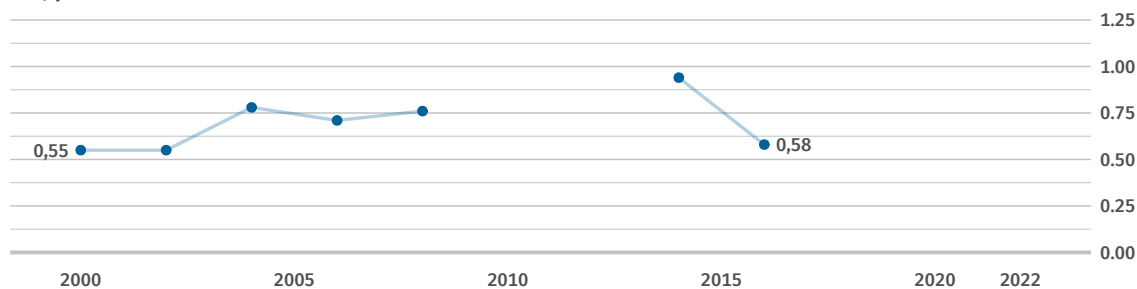
Flugpassagiere  
je 1 000 Einwohner/-innen

**0**

(2021)

Quelle: WB-WDI\*

### Benzinpreis an der Zapfsäule US\$ je Liter



Daten werden im Turnus von zwei Jahren erhoben.  
2010, 2012: Fehlende Daten. Quelle: WB-WDI



## Umwelt und Energie

Kohlendioxid-  
emissionen

Tonnen je Einwohner/-in

**2,4**

(2021)

Quelle: EDGAR

Primärenergie-  
verbrauch

kg Rohöleinheiten je Einw.

**474**

(2014)

Quelle: WB-WDI

Bruttostrom-  
verbrauch

kWh je Einwohner/-in

**600**

(2014)

Quelle: WB-WDI

Erneuerbare  
Energien

% des Endenergieverbrauchs

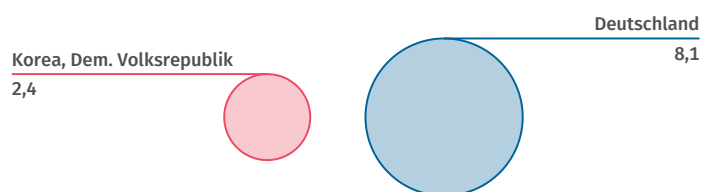
**12,7**

(2020)

Quelle: WB-WDI

### Kohlendioxidemissionen im Vergleich zu Deutschland 2021

Tonnen je Einwohner/-in



Quelle: EDGAR





## Wissenschaft, Forschung, Technologie

Ausgaben für  
Forschung und Entwicklung  
% des BIP

**Keine Daten**

Quelle: UNESCO

Wissenschaftlerinnen  
und Wissenschaftler  
je 1 Mill. Einwohner/-innen

**Keine Daten**

Quelle: UNESCO

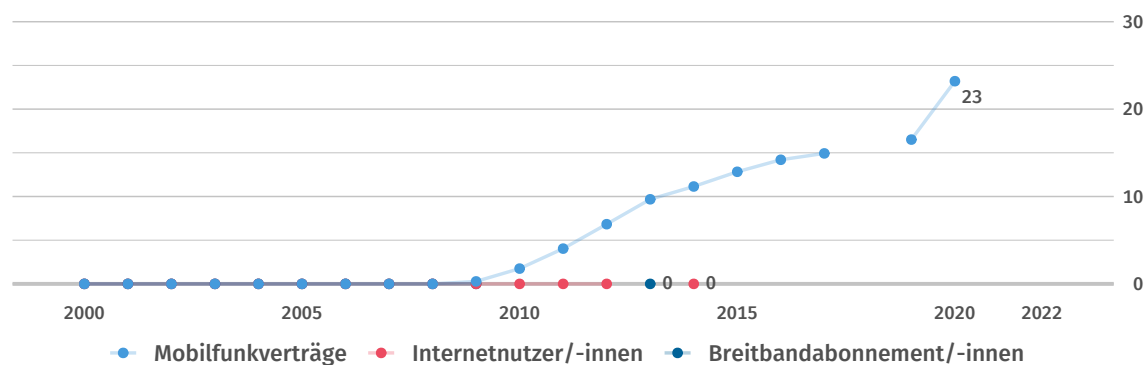
Inländische  
Patentanmeldungen  
je 1 Mill. Einwohner/-innen

**269**

(2020)

Quelle: WIPO

### Verbreitung moderner Kommunikationstechnik je 100 Einwohner/-innen



2010, 2011, 2012, 2013, 2018: Fehlende Daten. Quelle: ITU



## Quellen

EDGAR	Emissions Database for Global Atmospheric Research, European Commission
FAO	United Nations, Food and Agricultural Organization
ILOSTAT	International Labour Organization, ILOSTAT - Database
IMF-IFS	International Monetary Fund, International Financial Statistics
IMF-WEO	International Monetary Fund, World Economic Outlook
ITU	United Nations, International Telecommunication Union
OICA	International Organization of Motor Vehicle Manufacturers
UN Comtrade	United Nations, Comtrade Database
UNCTAD	United Nations, Conference on Trade and Development
UNDP	United Nations Development Programme
UNESCO	United Nations, Educational, Scientific and Cultural Organization
UNPOP	United Nations, Population Division
UNSD	United Nations, Statistics Division
WB-WDI	World Bank, World Development Indicators
WHO	World Health Organization, Global Health Observatory
WIPO	World Intellectual Property Organization

\* Eigene Berechnungen basierend auf der jeweiligen Originalquelle.

©nanoline icons by vuuuds + Caviar-Premium Icons by Neway Lau, CreativMarket / eigene Bearbeitung

Länderprofile zu allen Staaten weltweit unter: [www.destatis.de/laenderprofile](http://www.destatis.de/laenderprofile)