

Kamerun

Statistisches Länderprofil



Ausgabe 08/2024

Erschienen am 05. August 2024

Kontakt: www.destatis.de/kontakt
Telefon: +49 611 75 2405

Inhaltsverzeichnis

| | |
|---|----|
| Allgemeines | 3 |
| Wirtschaft und Finanzen | 3 |
| Bevölkerung | 5 |
| Gesundheit | 7 |
| Bildung | 7 |
| Arbeitsmarkt | 7 |
| Lebensbedingungen | 9 |
| Produktion | 9 |
| Land- und Forstwirtschaft | 9 |
| Außenhandel | 10 |
| Verkehr | 12 |
| Umwelt und Energie | 12 |
| Wissenschaft, Forschung und Technologie | 13 |
| Quellen | 13 |



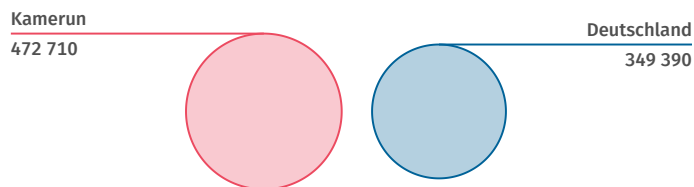
Allgemeines

Hauptstadt
Jaunde

Amtssprache
Französisch, Englisch

Währung
CFA-Franc BEAC

Landfläche im Vergleich zu Deutschland km²



Quelle: WB-WDI



Wirtschaft und Finanzen

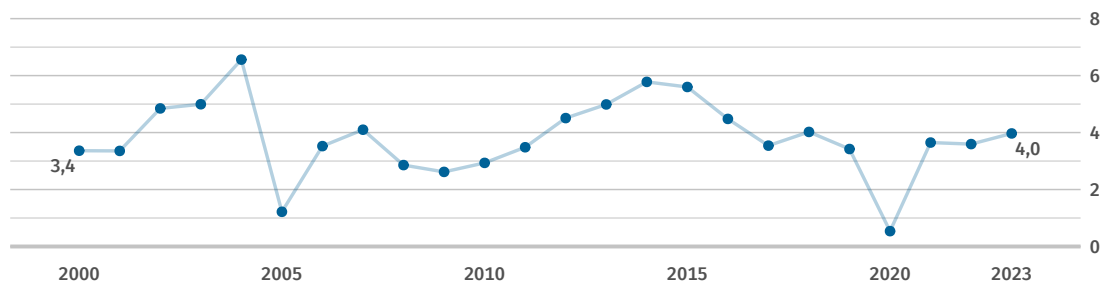
Bruttoinlandsprodukt
insgesamt
Mrd. US\$
49
(2023)
Quelle: IMF-WEO

Bruttoinlandsprodukt,
reale Veränderung
% seit 2000
+138
(2023)
Quelle: IMF-WEO*

Bruttoinlandsprodukt
je Einwohner/-in
US\$
1 711
(2023)
Quelle: IMF-WEO

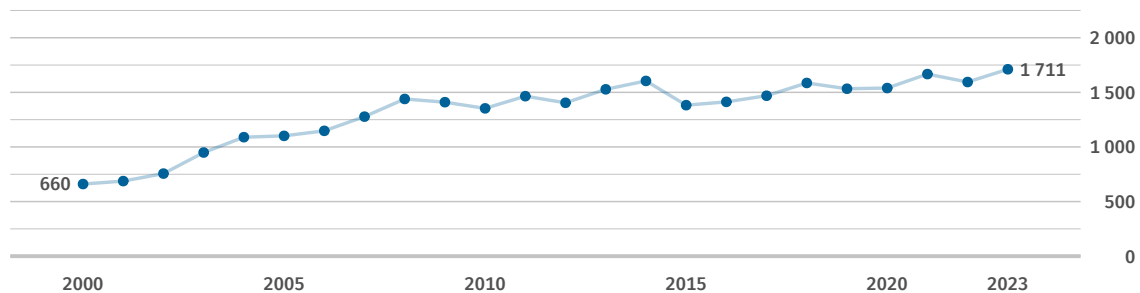
Bruttoinlandsprodukt
je Einwohner/-in
internat. US\$
4 647
(2023)
Quelle: IMF-WEO

Bruttoinlandsprodukt, reale Veränderung % zum Vorjahr



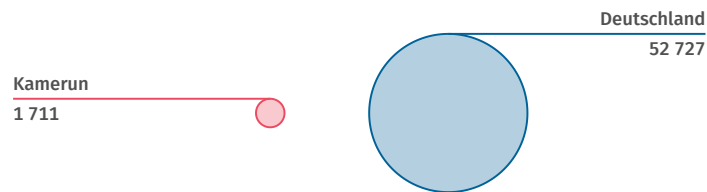
Quelle: IMF-WEO

Bruttoinlandsprodukt je Einwohner/-in US\$



Quelle: IMF-WEO

Bruttoinlandsprodukt je Einwohner im Vergleich zu Deutschland 2023 US\$



Quelle: IMF-WEO

Inflationsrate
(Veränderungsrate des
Verbraucherpreisindex)
% gegenüber Vorjahr

+7,4
(2023)

Quelle: IMF-IFS

Bruttoschuldenstand
des Staates

% des BIP
41,9
(2023)

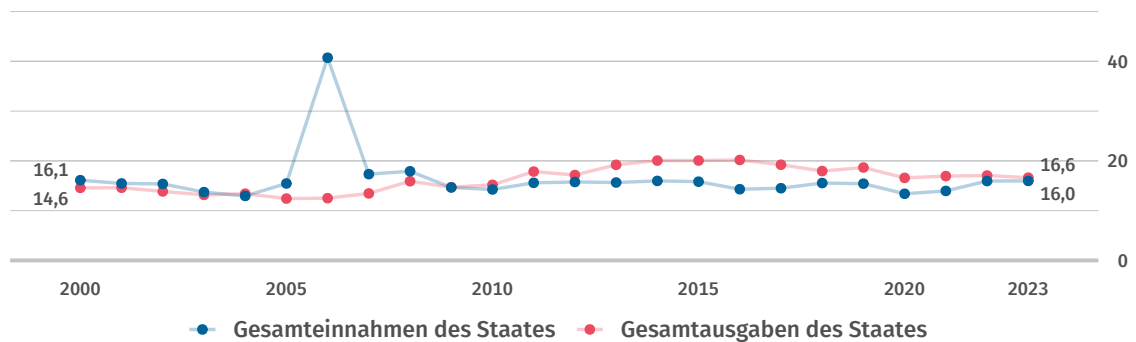
Quelle: IMF-WEO

Finanzierungssaldo
des Staates

% des BIP
-0,7
(2023)

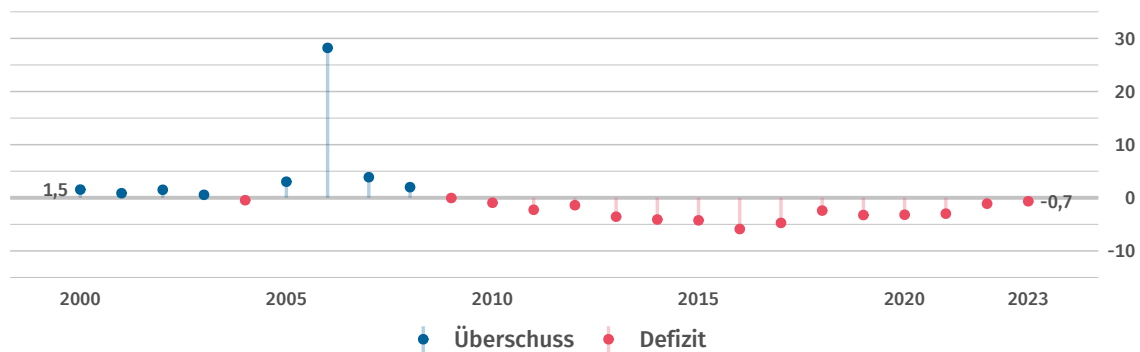
Quelle: IMF-WEO

Einnahmen und Ausgaben des Staates % des BIP



Quelle: IMF-WEO

Finanzierungssaldo des Staates % des BIP



Quelle: IMF-WEO

Bestand an
Direktinvestitionen
des Auslands

Mrd. US\$

6,446

(2022)

Quelle: UNCTAD

Bestand an
Direktinvestitionen
im Ausland

Mrd. US\$

0,801

(2022)

Quelle: UNCTAD

Nettozufluss:
Direktinvestitionen
des Auslands

Mrd. US\$

0,889

(2022)

Quelle: UNCTAD

Nettoabfluss:
Direktinvestitionen
im Ausland

Mrd. US\$

0,094

(2022)

Quelle: UNCTAD



Bevölkerung

Bevölkerung
insgesamt

1 000

28 647

(2023)

Quelle: WB-WDI

Bevölkerungs-
dichte

Einwohner/-innen je km²

58

(2021)

Quelle: WB-WDI

Lebenserwartung
bei Geburt (Frauen)

Jahre

62,6

(2022)

Quelle: WB-WDI

Lebenserwartung
bei Geburt (Männer)

Jahre

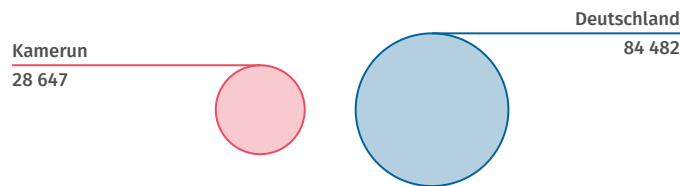
59,4

(2022)

Quelle: WB-WDI

Bevölkerung im Vergleich zu Deutschland 2023

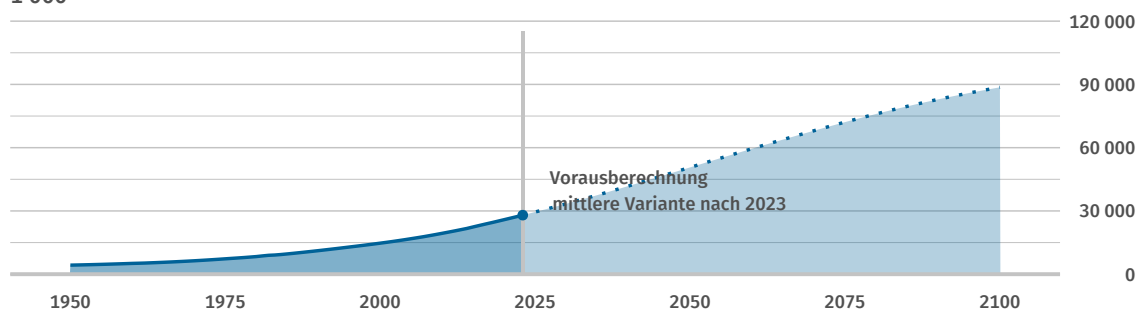
1 000



Quelle: WB-WDI

Bevölkerungsentwicklung

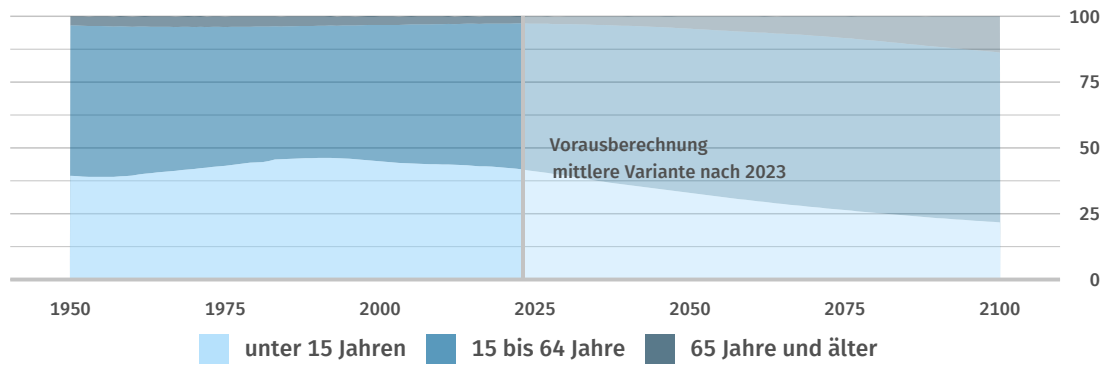
1 000



Quelle: UN POP

Bevölkerungsentwicklung nach Altersgruppe

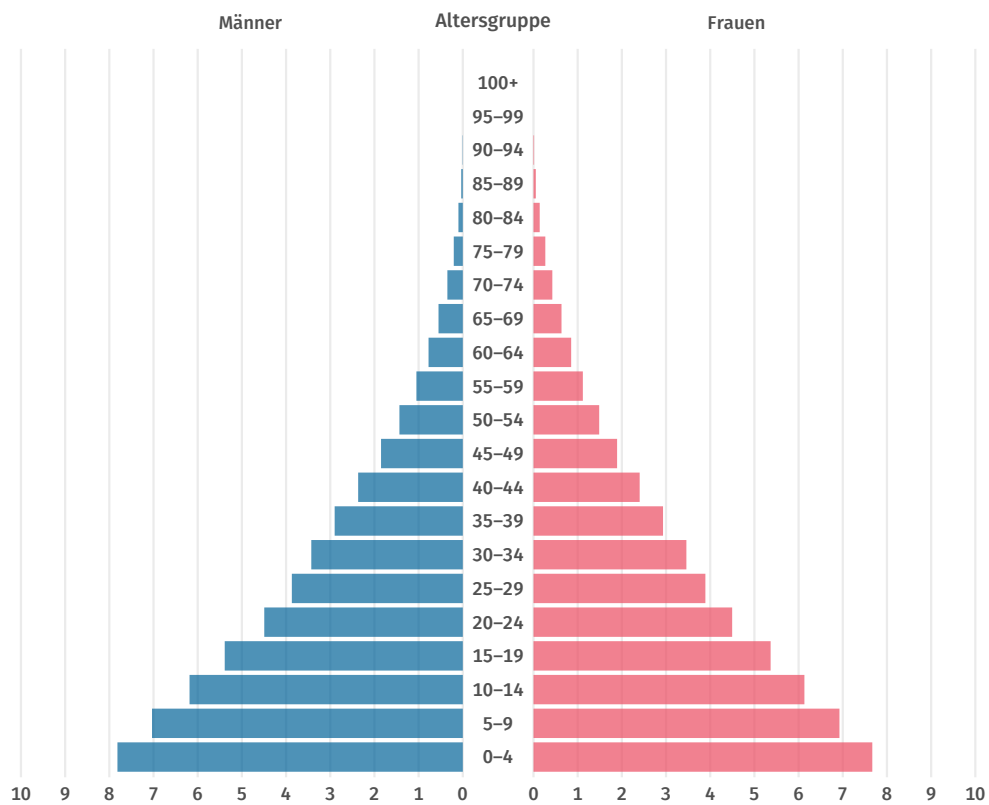
Anteile in %



Quelle: UN POP

Bevölkerungspyramide, 2023

Anteil an Gesamtbevölkerung in %



Quelle: UN POP



Gesundheit

| | | | |
|---|--|---|---|
| Praktizierende Ärztinnen und Ärzte je 1 000 Einwohner/-innen 0,1 (2022) Quelle: WHO | Krankenhaus- betten je 1 000 Einwohner/-innen 2,6 (2016) Quelle: WHO | Erwachsene mit erhöhtem Blutdruck Anteil in % 34,0 (2019) Quelle: WHO | Erwachsene mit Adipositas Anteil in % 14,9 (2022) Quelle: WHO |
|---|--|---|---|



Bildung

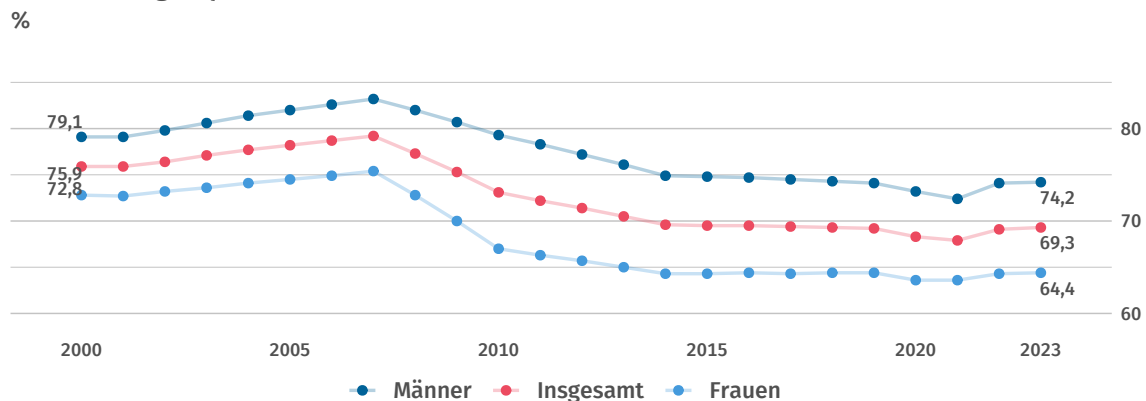
| | | | |
|--|---|---|---|
| Öffentliche Gesamtausgaben für Bildung % des BIP 3,2 (2020) Quelle: UNESCO | Schüler/-innen je Lehrkraft (Primarstufe) Anzahl 44,8 (2018) Quelle: UNESCO | Schüler/-innen je Lehrkraft (Sekundarstufe) Anzahl 35,7 (2016) Quelle: UNESCO | Studierende (tertiärer Bildungssektor) je 100 000 Einwohner/-innen 1 312 (2018) Quelle: UNESCO* |
|--|---|---|---|



Arbeitsmarkt

| | | | |
|--|--|---|---|
| Erwerbstätigenquote (15 Jahre und älter) % 69,3 (2023) Quelle: ILOSTAT | Erwerbspersonen (15 Jahre und älter) 1 000 11 965 (2023) Quelle: ILOSTAT | Erwerbsquote (15 Jahre und älter) % 72,0 (2023) Quelle: ILOSTAT | Selbstständigenquote (15 Jahre und älter) % 75,0 (2022) Quelle: ILOSTAT |
|--|--|---|---|

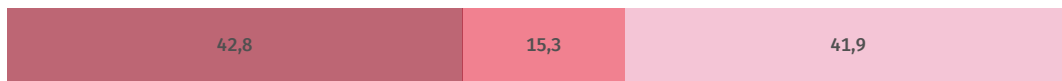
Erwerbstätigenquote (15 Jahre und älter)



Erwerbstätige und Bruttowertschöpfung nach Sektoren, 2021

%

Erwerbstätige



Bruttowertschöpfung



Land- und Forstwirtschaft, Fischerei Produzierendes Gewerbe Dienstleistungen Keine Angaben

Quelle Erwerbstätige: ILOSTAT
Quelle Bruttowertschöpfung: UNSD

Erwerbslosenquote
(15 Jahre und älter)

%
3,7
(2023)

Quelle: ILOSTAT

Jugenderwerbslosenquote
(15 bis 24 Jahre)

%
6,5
(2023)

Quelle: ILOSTAT

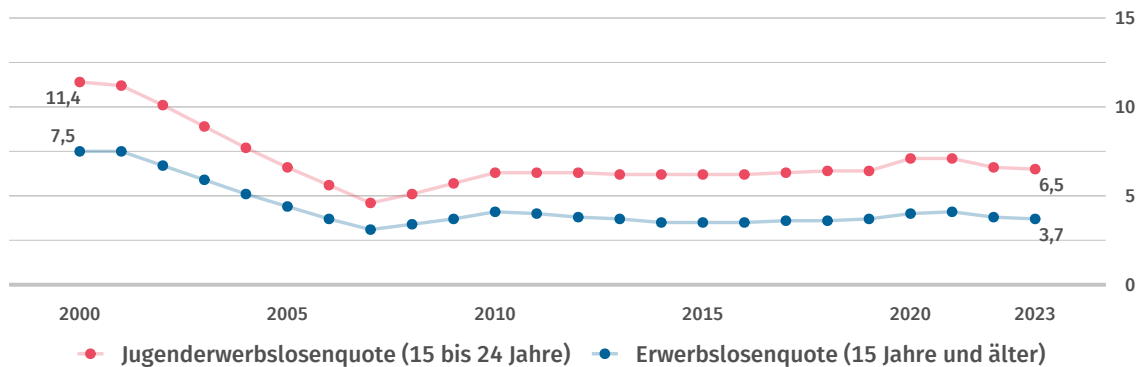
Langzeiterwerbslosenquote
(15 Jahre und älter)

% der Erwerbslosen
62,6
(2014)

Quelle: ILOSTAT

Erwerbslosenquote und Jugenderwerbslosenquote

%



● Jugenderwerbslosenquote (15 bis 24 Jahre) ● Erwerbslosenquote (15 Jahre und älter)

Quelle: ILOSTAT



Lebensbedingungen

Human Development Index (HDI)

Wert (0 gering bis 1 hoch)

0,587

(2022)

Quelle: UNDP

Human Development Index (HDI)

Rang (von 193 Staaten)

151

(2022)

Quelle: UNDP

Einkommensverteilung Gini-Koeffizient

Wert (0 bis 100; 0=Gleichverteilung)

42,2

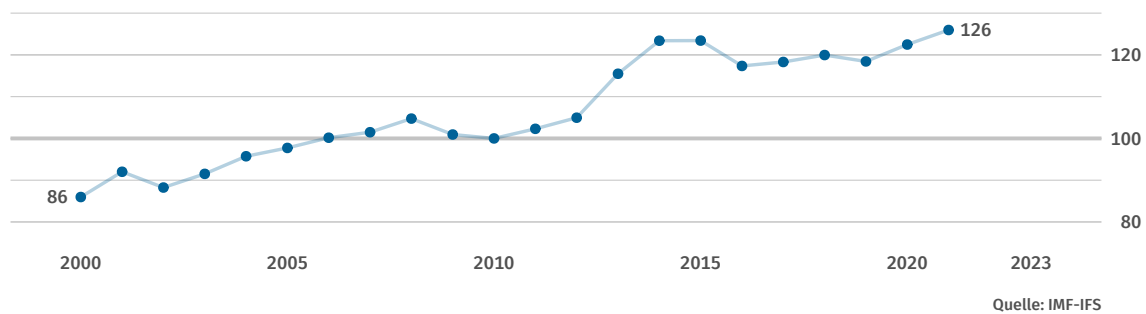
(2021)

Quelle: WB-WDI



Produktion

Index der industriellen Produktion 2010=100



Land- und Forstwirtschaft

Veränderung der landwirt. Produktion

% seit 2000

+120

(2021)

Quelle: FAO*

Landwirtschaftlich genutzte Fläche

% der Landfläche

20,6

(2021)

Quelle: FAO*

Bewaldete Fläche

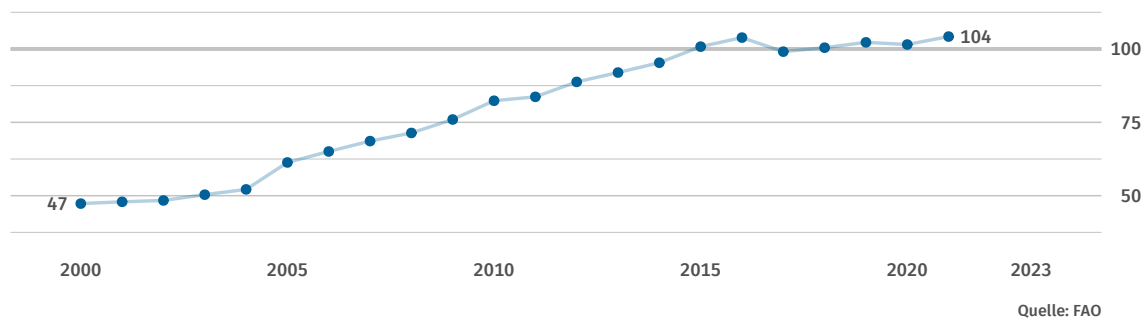
% der Landfläche

42,9

(2021)

Quelle: FAO*

Index der landwirtschaftlichen Produktion 2014 bis 2016 = 100





Außenhandel

Warenexporte

Mrd. US\$

4,294

(2021)

Quelle: UN Comtrade

Warenimporte

Mrd. US\$

6,966

(2021)

Quelle: UN Comtrade

Außenhandelsbilanz

Mrd. US\$

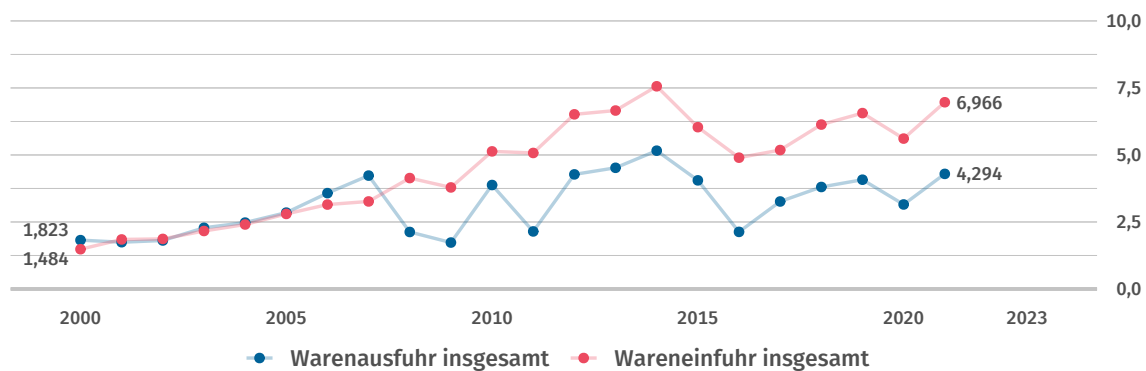
-2,672

(2021)

Quelle: UN Comtrade*

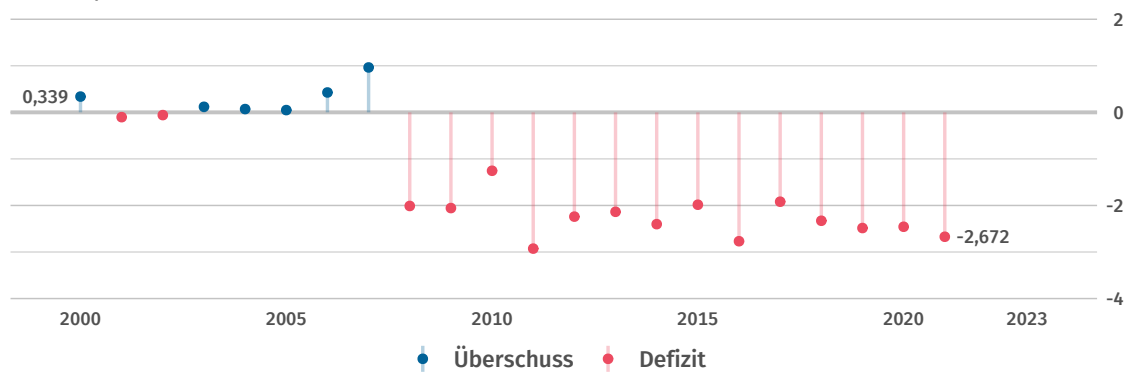
Exporte und Importe

Mrd. US\$



Außenhandelsbilanz

Mrd. US\$



Warenexporte nach Deutschland

Mill. US\$

51,3

(2021)

Quelle: UN Comtrade

Warenexporte nach Deutschland % der Warenausfuhr insgesamt

1,2

(2021)

Quelle: UN Comtrade*

Warenimporte aus Deutschland

Mill. US\$

217

(2021)

Quelle: UN Comtrade

Warenimporte aus Deutschland % der Wareneinfuhr insgesamt

3,1

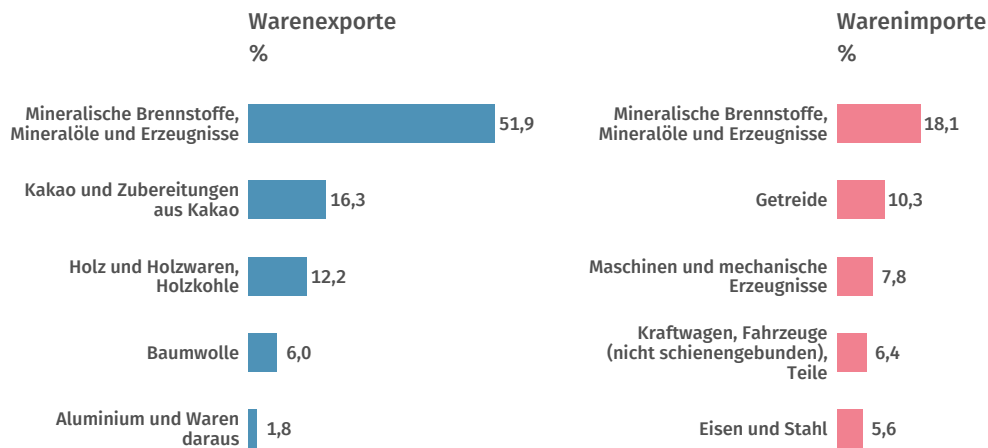
(2021)

Quelle: UN Comtrade*

Haupthandelspartner 2021



Hauptwarengruppen 2021



Quelle: UN Comtrade*

Klassifikation der Warengruppen: Harmonisiertes System zur Bezeichnung und Codierung der Waren (HS2).



Verkehr

Personenkraftwagen
je 1 000 Einwohner/-innen

11

(2015)

Quelle: OICA*

Schienennetz
km je 1 Mill. Einwohner/-innen

32

(2021)

Quelle: WB-WDI*


Flugpassagiere
je 1 000 Einwohner/-innen

6

(2021)

Quelle: WB-WDI*

Benzinpreis an der Zapfsäule im Vergleich zu Deutschland US\$ je Liter



Quelle: GPP, 29.07.2024



Umwelt und Energie

Kohlendioxid-
emissionen

Tonnen je Einwohner/-in

0,4

(2022)

Quelle: EDGAR

Primärenergie-
verbrauch

kg Rohöleinheiten je Einw.

341

(2014)

Quelle: WB-WDI

Bruttostrom-
verbrauch

kWh je Einwohner/-in

280

(2014)

Quelle: WB-WDI

Erneuerbare
Energien

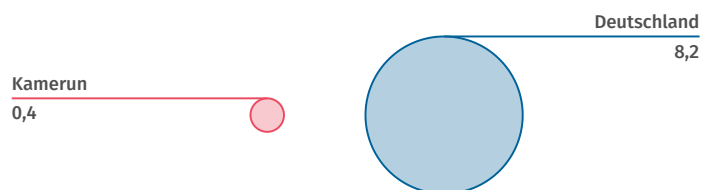
% des Endenergieverbrauchs

79,2

(2021)

Quelle: WB-WDI

Kohlendioxidemissionen im Vergleich zu Deutschland 2022 Tonnen je Einwohner/-in



Quelle: EDGAR



Wissenschaft, Forschung und Technologie

Ausgaben für
Forschung und Entwicklung
% des BIP

Keine Daten

Quelle: UNESCO

Wissenschaftlerinnen
und Wissenschaftler
je 1 Mill. Einwohner/-innen

Keine Daten

Quelle: UNESCO

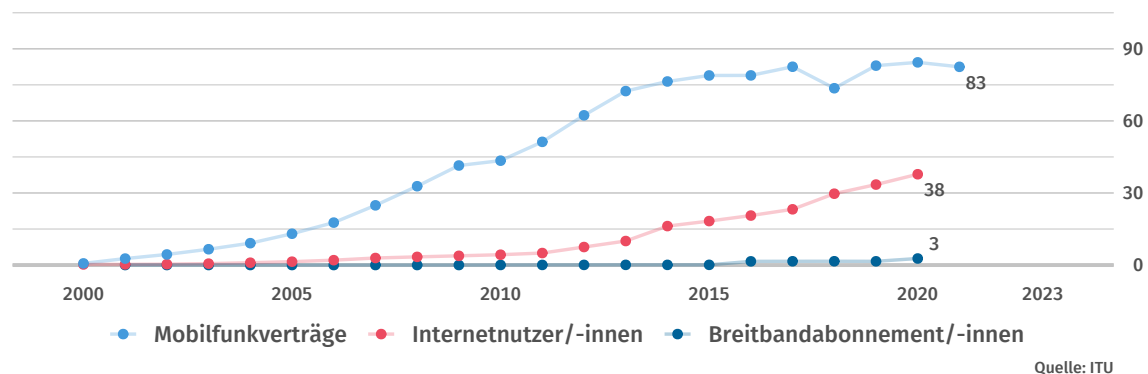
Inländische
Patentanmeldungen
je 1 Mill. Einwohner/-innen

2

(2021)

Quelle: WIPO

Verbreitung von Kommunikationstechnik je 100 Einwohner/-innen



Quellen

| | |
|-------------|---|
| EDGAR | Emissions Database for Global Atmospheric Research, European Commission |
| FAO | United Nations, Food and Agricultural Organization |
| GPP | GlobalPetrolPrices.com |
| ILOSTAT | International Labour Organization, ILOSTAT - Database |
| IMF-IFS | International Monetary Fund, International Financial Statistics |
| IMF-WEO | International Monetary Fund, World Economic Outlook |
| ITU | United Nations, International Telecommunication Union |
| OICA | International Organization of Motor Vehicle Manufacturers |
| UN Comtrade | United Nations, Comtrade Database |
| UNCTAD | United Nations, Conference on Trade and Development |
| UNDP | United Nations Development Programme |
| UNESCO | United Nations, Educational, Scientific and Cultural Organization |
| UNPOP | United Nations, Population Division |
| UNSD | United Nations, Statistics Division |
| WB-WDI | World Bank, World Development Indicators |
| WHO | World Health Organization, Global Health Observatory |
| WIPO | World Intellectual Property Organization |

* Eigene Berechnungen basierend auf der jeweiligen Originalquelle.

©nanoline icons by vuuds + Caviar-Premium Icons by Neway Lau, CreativMarket / eigene Bearbeitung

Länderprofile zu allen Staaten weltweit unter: www.destatis.de/laenderprofile