

Haiti

Statistisches Länderprofil



Ausgabe 07/2018

Erschienen am 24. Juli 2018

Ihr Kontakt zu uns:

www.destatis.de/kontakt

Telefon: +49 (0) 611 / 75 24 05

© **Statistisches Bundesamt (Destatis), 2018**

Vervielfältigungen und Verbreitung, auch auszugsweise, mit Quellenangabe gestattet.

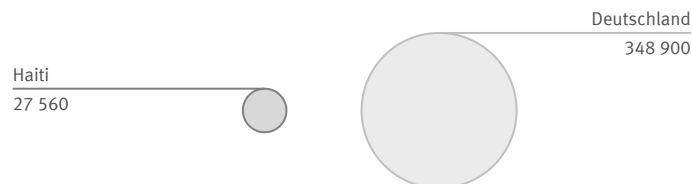
Inhaltsverzeichnis

■ Allgemeines	3
■ Wirtschaft und Finanzen	3
■ Bevölkerung	5
■ Gesundheit	6
■ Bildung	6
■ Arbeitsmarkt	6
■ Lebensbedingungen	8
■ Produktion	8
■ Land- und Forstwirtschaft	8
■ Außenhandel	9
■ Verkehr	11
■ Umwelt und Energie	11
■ Wissenschaft, Forschung, Technologie	12
■ Quellen	12

■ Allgemeines

Hauptstadt Port-au-Prince	Amtssprache Haitianisch, Französisch	Währung Gourde
-------------------------------------	--	--------------------------

Landfläche im Vergleich zu Deutschland
km²

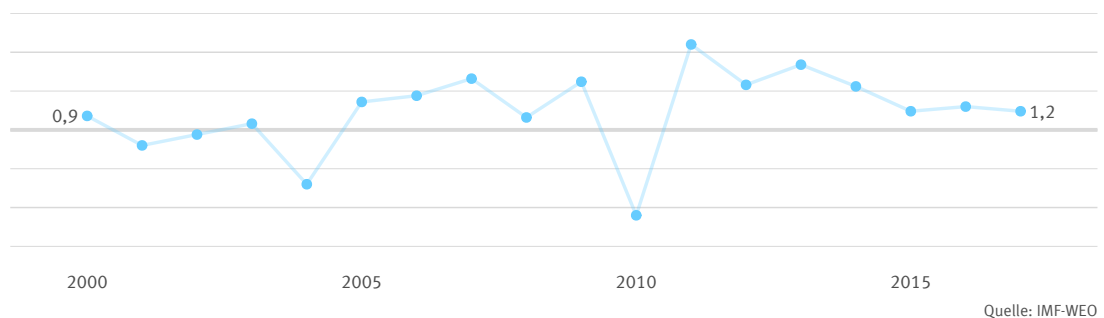


Quelle: WB-WDI

■ Wirtschaft und Finanzen

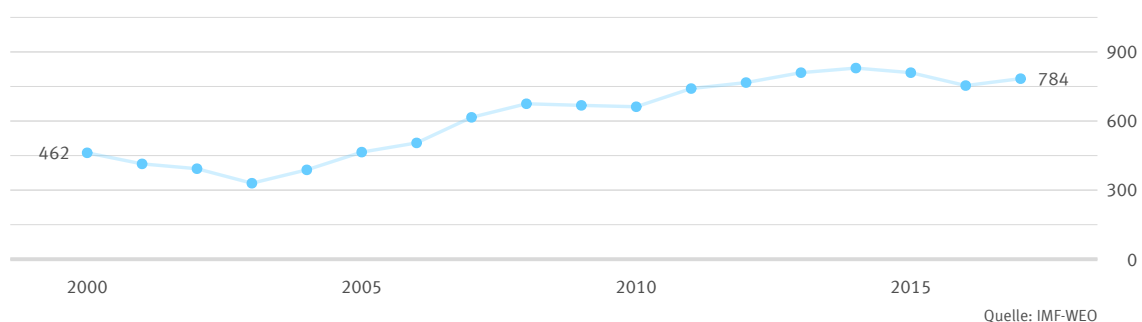
Bruttoinlandsprodukt insgesamt jeweilige Preise, Mrd. US\$ 8,61 (2017) Quelle: IMF-WEO	Bruttoinlandsprodukt, reale Veränderung % seit 2000 +22 (2017) Quelle: IMF-WEO*	Bruttoinlandsprodukt je Einwohner/-in jeweilige Preise, US\$ 784 (2017) Quelle: IMF-WEO	Bruttoinlandsprodukt je Einwohner/-in kaufkraftbereinigt, int. US\$ 1 815 (2017) Quelle: IMF-WEO
--	---	---	--

Bruttoinlandsprodukt, reale Veränderung
% zum Vorjahr



Quelle: IMF-WEO

Bruttoinlandsprodukt je Einwohner/-in
jeweilige Preise, US\$



Quelle: IMF-WEO

Inflationsrate
(Veränderungsrate des
Verbraucherpreisindex)

% zum Vorjahr

+14,7

(2017)

Quelle: IMF-WEO

**Bruttoschuldenstand
des Staates**

% des Bruttoinlandsprodukts

31,1

(2017)

Quelle: IMF-WEO

**Finanzierungssaldo
des Staates**

% des Bruttoinlandsprodukts

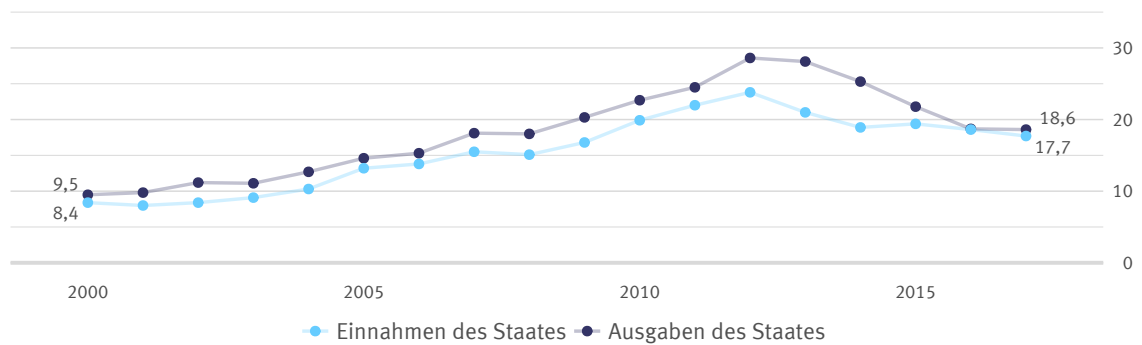
-1,0

(2017)

Quelle: IMF-WEO

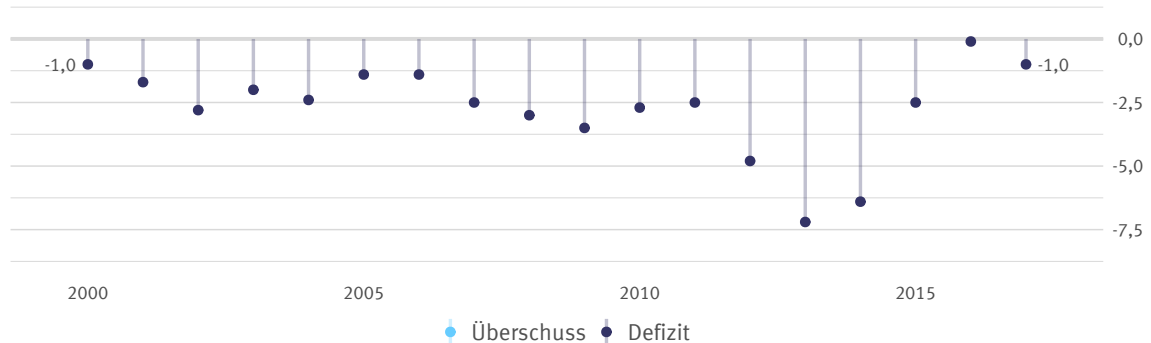
Einnahmen und Ausgaben des Staates

% des Bruttoinlandsprodukts



Finanzierungssaldo des Staates

% des Bruttoinlandsprodukts



**Bestand an
Direktinvestitionen
des Auslands**

Mrd. US\$

1,374

(2016)

Quelle: UNCTAD

**Bestand an
Direktinvestitionen
im Ausland**

Mrd. US\$

0,002

(2016)

Quelle: UNCTAD

**Nettoabfluss:
Direktinvestitionen
ins Ausland**

Mrd. US\$

0,000

(2014)

Quelle: UNCTAD

**Nettozufluss:
Direktinvestitionen
des Auslands**

Mrd. US\$

0,104

(2016)

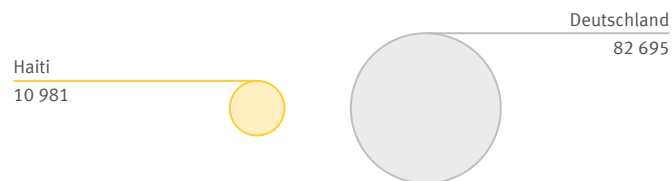
Quelle: UNCTAD

Bevölkerung

Bevölkerung insgesamt 1 000	Bevölkerungs- dichte Einwohner/-innen je km ²	Lebenserwartung bei Geburt (Frauen) Jahre	Lebenserwartung bei Geburt (Männer) Jahre
10 981	398	65,5	61,2
(2017)	(2017)	(2016)	(2016)
Quelle: WB-WDI	Quelle: WB-WDI	Quelle: WB-WDI	Quelle: WB-WDI

Bevölkerung im Vergleich zu Deutschland 2017

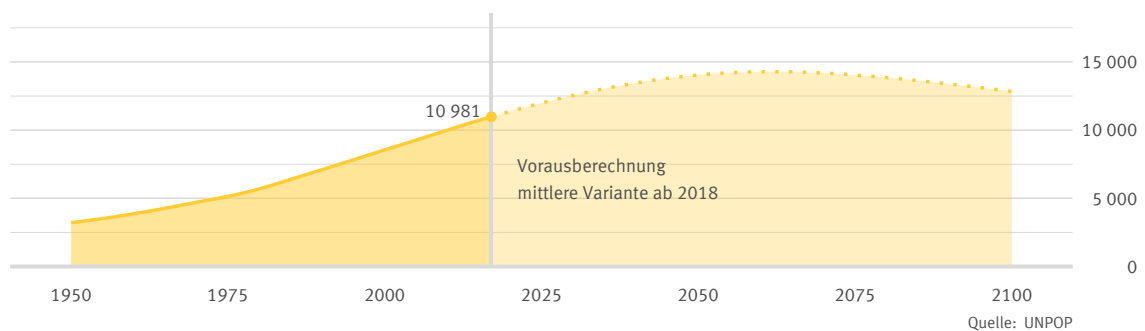
1 000



Quelle: WB-WDI

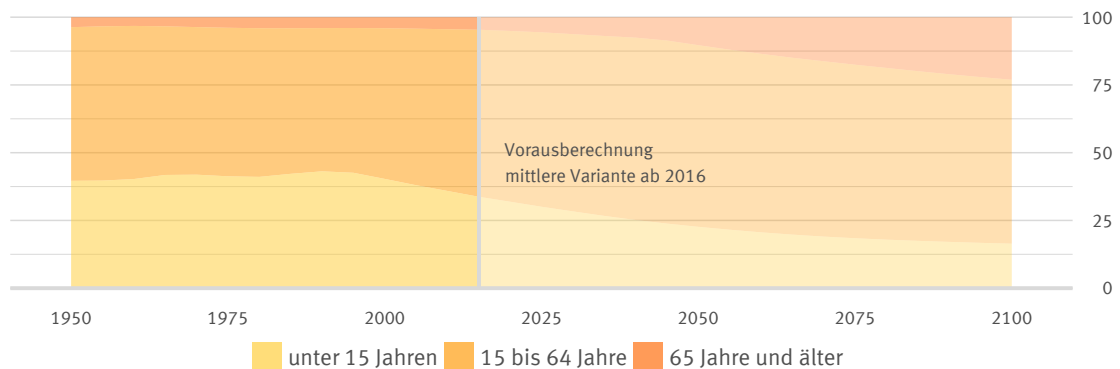
Bevölkerungsentwicklung

1 000



Bevölkerungsentwicklung nach Altersgruppen

Anteile in %



Gesundheit

Praktizierende Ärztinnen und Ärzte je 1 000 Einwohner/-innen	Krankenhaus- betten je 1 000 Einwohner/-innen	Anteil der Erwachsenen mit erhöhtem Blutdruck %	Anteil der Erwachsenen mit Adipositas %
Keine Daten	1,3	24,5	11,9
	(2007)	(2015)	(2014)
Quelle: WB-WDI	Quelle: WB-WDI	Quelle: WHO	Quelle: WHO

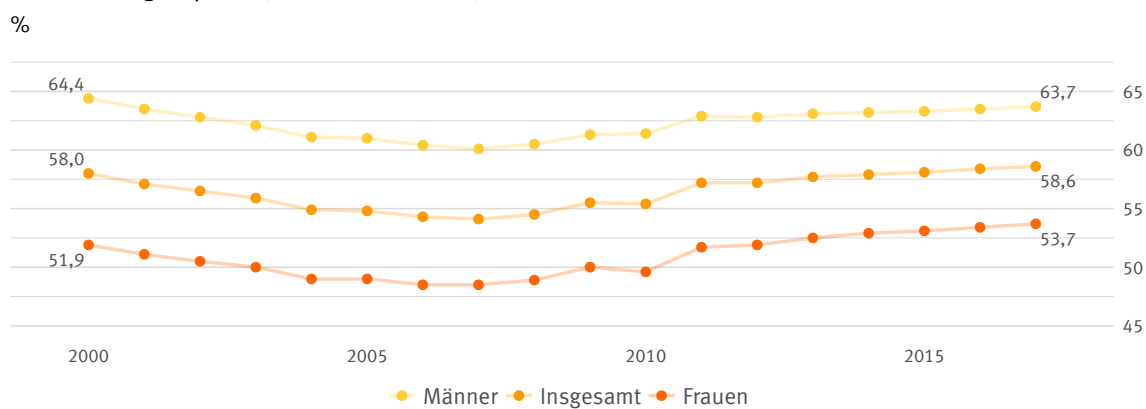
Bildung

Öffentliche Gesamtausgaben für Bildung % des Bruttoinlandsprodukts	Schüler/-innen je Lehrkraft (Primarstufe) Anzahl	Schüler/-innen je Lehrkraft (Sekundarstufe) Anzahl	Studierende (tertiärer Bildungssektor) je 100 000 Einwohner/-innen
Keine Daten	29,5	Keine Daten	Keine Daten
	(2014)		
Quelle: UNESCO	Quelle: UNESCO	Quelle: UNESCO	Quelle: UNESCO*

Arbeitsmarkt

Erwerbstätigenquote (15 Jahre und älter) %	Erwerbspersonen (15 Jahre und älter) 1 000	Erwerbsquote (15 Jahre und älter) %	Selbstständigenquote (15 Jahre und älter) %
58,6	5 014	68,1	88,5
(2017)	(2017)	(2017)	(2017)
Quelle: ILO-KILM	Quelle: ILO-KILM	Quelle: ILO-KILM	Quelle: ILO-KILM

Erwerbstätigenquote (15 Jahre und älter)



Erwerbstätige und Bruttowertschöpfung nach Sektoren 2017

%

Erwerbstätige



Bruttowertschöpfung



Land- und Forstwirtschaft, Fischerei Produzierendes Gewerbe Dienstleistungen Keine Angaben

Quelle Erwerbstätige: ILO-KILM
Quelle Bruttowertschöpfung: WB-WDI

Erwerbslosenquote
(15 Jahre und älter)
%

14,0

(2017)
Quelle: ILO-KILM

Jugenderwerbslosenquote
(15 bis 24 Jahre)
%

36,0

(2017)
Quelle: ILO-KILM

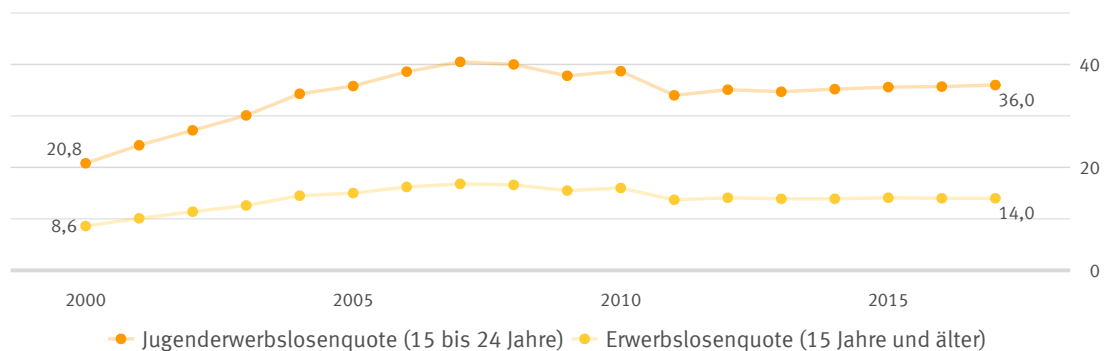
Langzeiterwerbslosenquote
(15 Jahre und älter)
% der Erwerbslosen

Keine Daten

Quelle: ILO-KILM

Erwerbslosenquote und Jugenderwerbslosenquote

%



Quelle: ILO-KILM

Lebensbedingungen

Human Development
Index (HDI)

Wert (0 gering bis 1 hoch)

0,493

(2015)

Quelle: UNDP

Human Development
Index (HDI)

Rang (von 188 Staaten)

163

(2015)

Quelle: UNDP

Einkommensverteilung
Gini-Koeffizient

Wert (0 bis 100; 0 = Gleichverteilung)

41,1

(2012)

Quelle: WB-WDI

Produktion

Index der industriellen Produktion
2010 = 100

Keine Daten

Quelle: IMF-IFS

Land- und Forstwirtschaft

Veränderung der landwirt.
Produktion seit 2000
%

+72

(2000 bis 2014)

Quelle: FAO*

Landwirtschaftlich
genutzte Fläche
% der Landfläche

66,8

(2015)

Quelle: FAO*

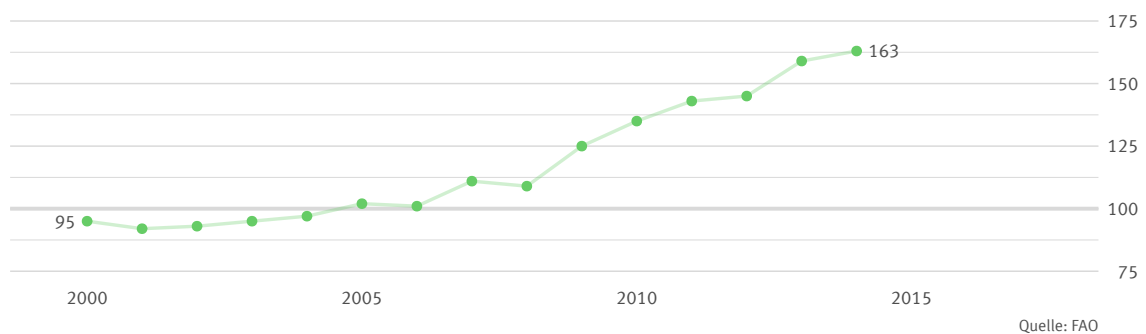
Bewaldete
Fläche
% der Landfläche

3,5

(2015)

Quelle: FAO*

Index der landwirtschaftlichen Produktion
2004 bis 2006 = 100



■ Außenhandel

Warenexporte Mrd. US\$	Warenimporte Mrd. US\$	Außenhandelsbilanz Mrd. US\$
Keine Daten	Keine Daten	Keine Daten
Quelle: UN Comtrade	Quelle: UN Comtrade	Quelle: UN Comtrade*

Warenexporte und Warenimporte

Mrd. US\$

Keine Daten

Quelle: UN Comtrade

Außenhandelsbilanz

Mrd. US\$

Keine Daten

Quelle: UN Comtrade

Warenexporte nach Deutschland Mill. US\$	Warenexporte nach Deutschland % der Warenexporte insgesamt	Warenimporte aus Deutschland Mill. US\$	Warenimporte aus Deutschland % der Warenimporte insgesamt
Keine Daten	Keine Daten	Keine Daten	Keine Daten
Quelle: UN Comtrade	Quelle: UN Comtrade*	Quelle: UN Comtrade	Quelle: UN Comtrade*

Haupthandelspartner

Warenexporte
%

Warenimporte
%

Keine Daten

Keine Daten

Hauptwarengruppen

Warenexporte
%

Warenimporte
%

Keine Daten

Keine Daten

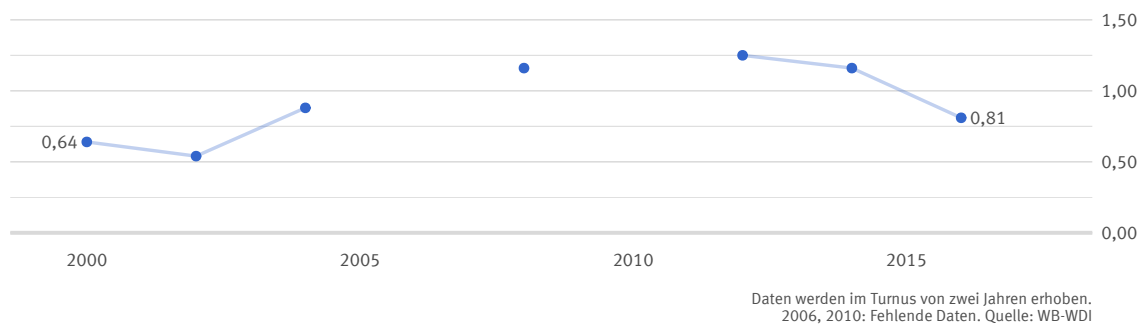
Quelle: UN Comtrade*

Klassifikation der Warengruppen: Harmonisiertes System zur Bezeichnung und Codierung der Waren (HS2).

Verkehr

Personenkraftwagen je 1 000 Einwohner/-innen	Schienennetz km je 1 Mill. Einwohner/-innen	Luftverkehr Passagier/-innen je 1 000 Einwohner/-innen
3,7	Keine Daten	0
(2015) Quelle: OICA*	Quelle: WB-WDI*	(1991) Quelle: WB-WDI*

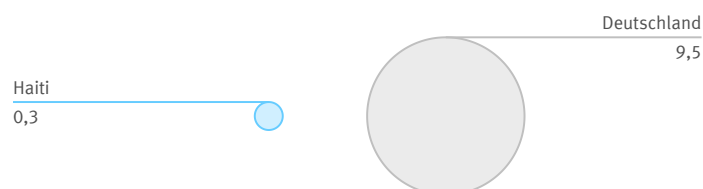
Benzinpreis an der Zapfsäule US\$ je Liter



Umwelt und Energie

Kohlendioxid-emissionen Tonnen je Einwohner/-in	Primärenergie-verbrauch kg Rohöleinheiten je Einwohner/-in	Bruttostrom-verbrauch kWh je Einwohner/-in	Erneuerbare Energien % des Endenergieverbrauchs
0,3	393	39	76,1
(2016) Quelle: EDGAR	(2014) Quelle: WB-WDI	(2014) Quelle: WB-WDI	(2015) Quelle: WB-WDI

Kohlendioxidemissionen im Vergleich zu Deutschland 2016 Tonnen je Einwohner/-in

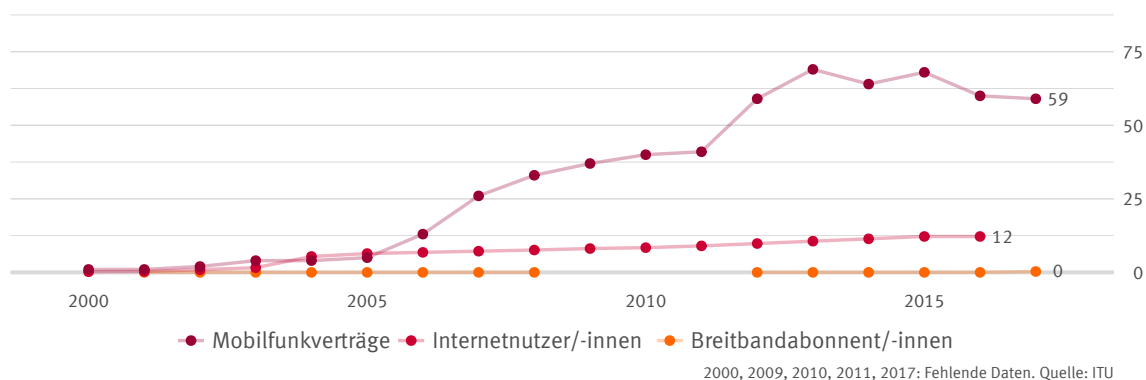


Quelle: EDGAR

■ Wissenschaft, Forschung, Technologie

Ausgaben für Forschung und Entwicklung % des Bruttoinlandsprodukts	Wissenschaftlerinnen und Wissenschaftler je 1 Mill. Einwohner/-innen	Inländische Patentanmeldungen je 1 Mill. Einwohner/-innen
Keine Daten	Keine Daten	3
Quelle: UNESCO	Quelle: UNESCO	(2011) Quelle: WIPO

Verbreitung moderner Kommunikationstechnik je 100 Einwohner/-innen



■ Quellen

EDGAR	Emissions Database for Global Atmospheric Research, European Commission
FAO	United Nations, Food and Agricultural Organization
ILO-KILM	International Labour Organization, Key Indicators of the Labour Market
IMF-IFS	International Monetary Fund, International Financial Statistics
IMF-WEO	International Monetary Fund, World Economic Outlook
ITU	United Nations, International Telecommunication Union
OICA	International Organization of Motor Vehicle Manufacturers
UN Comtrade	United Nations, Comtrade Database
UNCTAD	United Nations, Conference on Trade and Development
UNDP	United Nations Development Programme
UNESCO	United Nations, Educational, Scientific and Cultural Organization
UNPOP	United Nations, Population Division
WB-WDI	World Bank, World Development Indicators
WHO	World Health Organization, Global Health Observatory
WIPO	World Intellectual Property Organization

* Eigene Berechnungen basierend auf der jeweiligen Originalquelle.

Mehr internationale Statistiken unter:
www.destatis.de/international