

China

Statistisches Länderprofil



Ausgabe 08/2024

Erschienen am 05. August 2024

Kontakt: www.destatis.de/kontakt
Telefon: +49 611 75 2405

Inhaltsverzeichnis

Allgemeines	3
Wirtschaft und Finanzen	3
Bevölkerung	5
Gesundheit	7
Bildung	7
Arbeitsmarkt	7
Lebensbedingungen	9
Produktion	9
Land- und Forstwirtschaft	9
Außenhandel	10
Verkehr	12
Umwelt und Energie	12
Wissenschaft, Forschung und Technologie	13
Quellen	13




Allgemeines

Hauptstadt
Peking

Amtssprache
Hochchinesisch (Mandarin)

Währung
Renminbi Yuan

Landfläche im Vergleich zu Deutschland km²



Quelle: WB-WDI



Wirtschaft und Finanzen

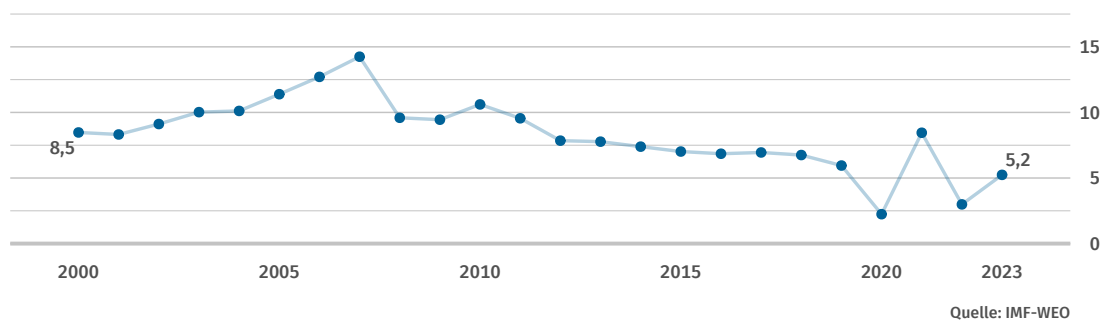
Bruttoinlandsprodukt
insgesamt
Mrd. US\$
17 662
(2023)
Quelle: IMF-WEO

Bruttoinlandsprodukt,
reale Veränderung
% seit 2000
+519
(2023)
Quelle: IMF-WEO*

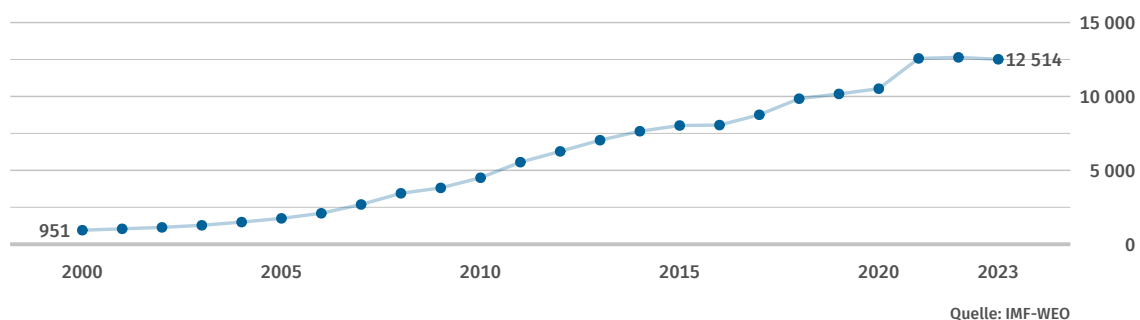
Bruttoinlandsprodukt
je Einwohner/-in
US\$
12 514
(2023)
Quelle: IMF-WEO

Bruttoinlandsprodukt
je Einwohner/-in
internat. US\$
23 332
(2023)
Quelle: IMF-WEO

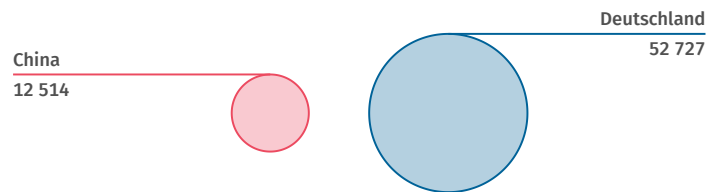
Bruttoinlandsprodukt, reale Veränderung % zum Vorjahr



Bruttoinlandsprodukt je Einwohner/-in US\$



Bruttoinlandsprodukt je Einwohner im Vergleich zu Deutschland 2023 US\$



Quelle: IMF-WEO

Inflationsrate
(Veränderungsrate des
Verbraucherpreisindex)
% gegenüber Vorjahr

+2,0

(2014)

Quelle: IMF-IFS

Bruttoschuldenstand
des Staates

% des BIP

83,6

(2023)

Quelle: IMF-WEO

Finanzierungssaldo
des Staates

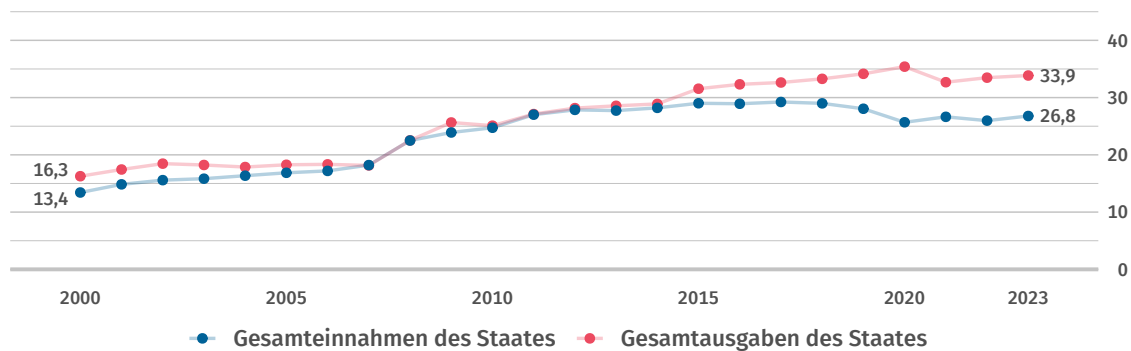
% des BIP

-7,1

(2023)

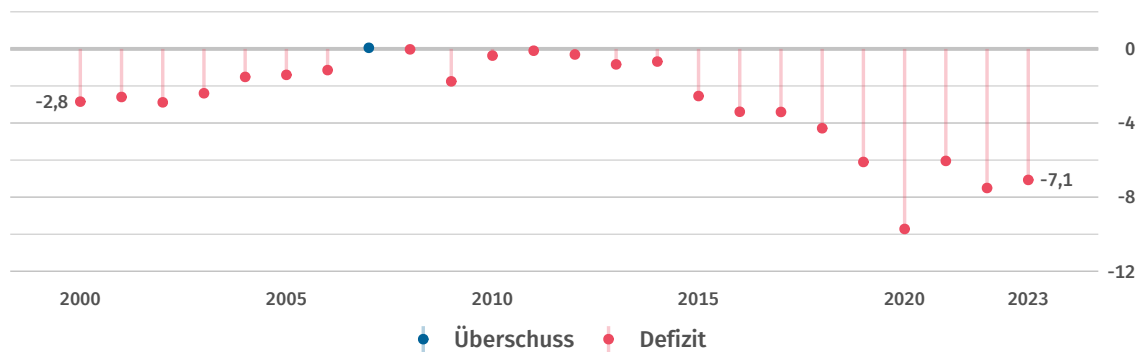
Quelle: IMF-WEO

Einnahmen und Ausgaben des Staates % des BIP



Quelle: IMF-WEO

Finanzierungssaldo des Staates % des BIP



Quelle: IMF-WEO

Bestand an Direktinvestitionen des Auslands Mrd. US\$ 3 822 (2022) Quelle: UNCTAD	Bestand an Direktinvestitionen im Ausland Mrd. US\$ 2 932 (2022) Quelle: UNCTAD	Nettozufluss: Direktinvestitionen des Auslands Mrd. US\$ 189 (2022) Quelle: UNCTAD	Nettoabfluss: Direktinvestitionen im Ausland Mrd. US\$ 147 (2022) Quelle: UNCTAD
---	---	--	--

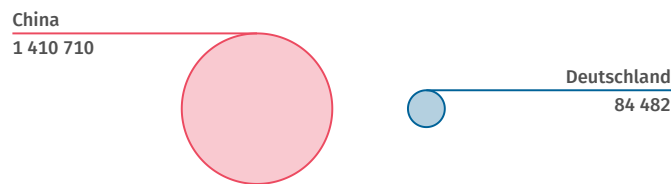


Bevölkerung

Bevölkerung insgesamt 1 000 1 410 710 (2023) Quelle: WB-WDI	Bevölkerungsdichte Einwohner/-innen je km ² 150 (2021) Quelle: WB-WDI	Lebenserwartung bei Geburt (Frauen) Jahre 81,3 (2022) Quelle: WB-WDI	Lebenserwartung bei Geburt (Männer) Jahre 76,0 (2022) Quelle: WB-WDI
---	--	--	--

Bevölkerung im Vergleich zu Deutschland 2023

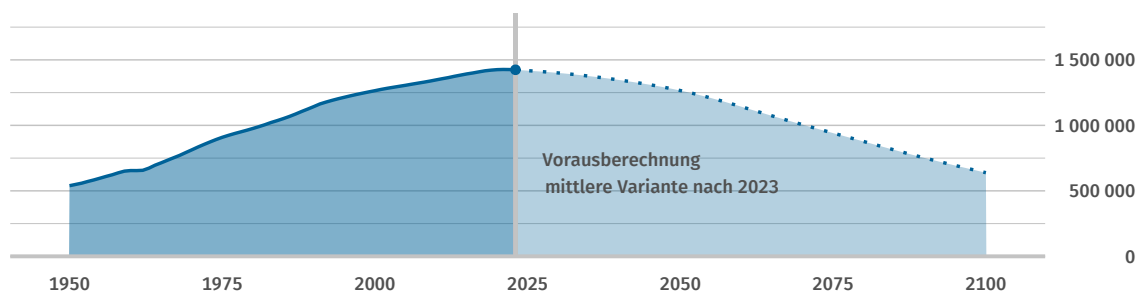
1 000



Quelle: WB-WDI

Bevölkerungsentwicklung

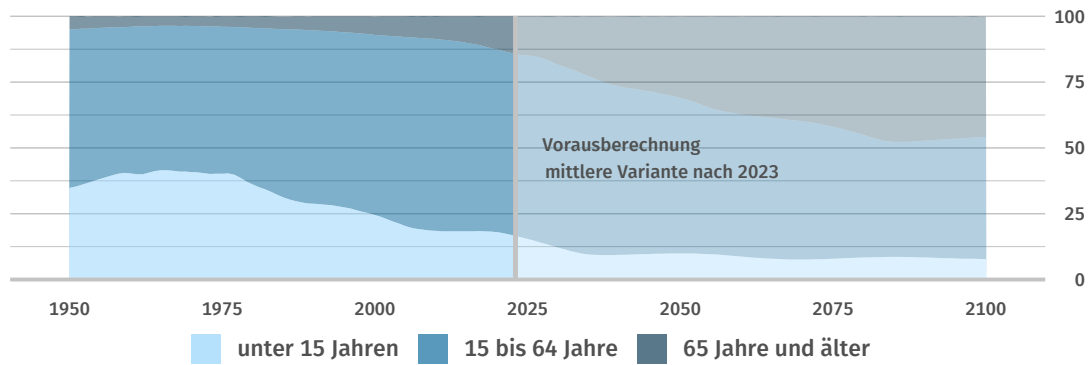
1 000



Quelle: UN POP

Bevölkerungsentwicklung nach Altersgruppe

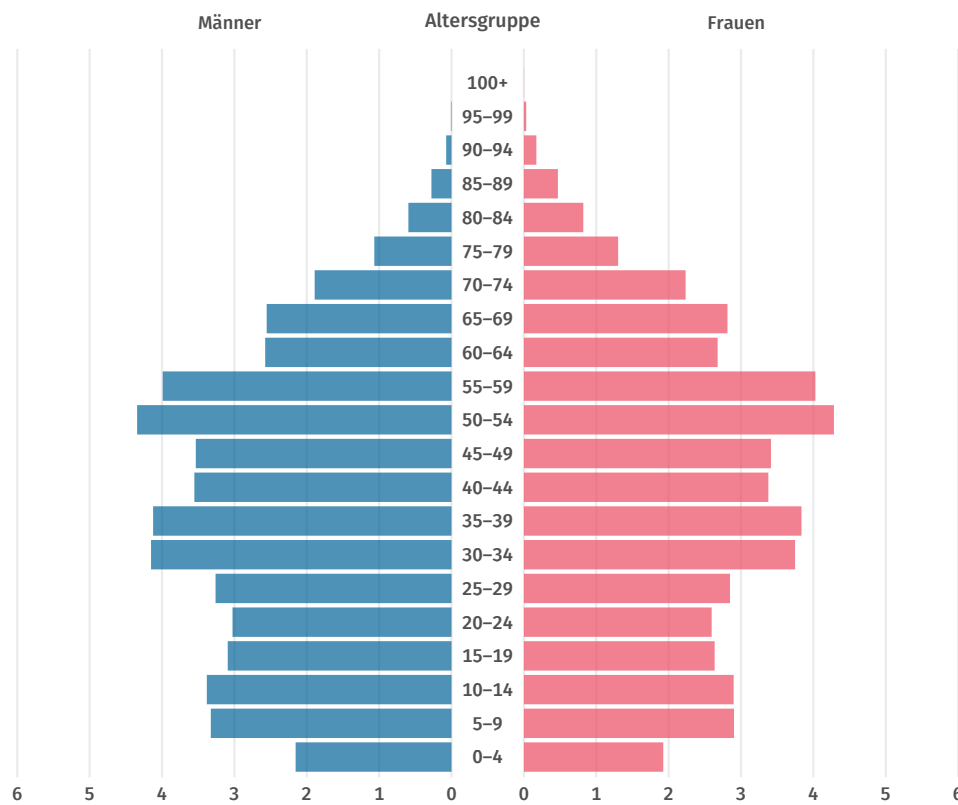
Anteile in %



Quelle: UN POP

Bevölkerungspyramide, 2023

Anteil an Gesamtbevölkerung in %



Quelle: UN POP



Gesundheit

Praktizierende
Ärztinnen und Ärzte
je 1 000 Einwohner/-innen

2,5

(2021)

Quelle: WHO

Krankenhaus-
betten
je 1 000 Einwohner/-innen

5,0

(2020)

Quelle: WHO

Erwachsene
mit erhöhtem Blutdruck
Anteil in %

23,0

(2019)

Quelle: WHO

Erwachsene
mit Adipositas
Anteil in %

8,3

(2022)

Quelle: WHO



Bildung

Öffentliche
Gesamtausgaben
für Bildung
% des BIP

3,6

(2020)

Quelle: UNESCO

Schüler/-innen
je Lehrkraft
(Primarstufe)
Anzahl

17,0

(2020)

Quelle: UNESCO

Schüler/-innen
je Lehrkraft
(Sekundarstufe)
Anzahl

14,2

(2020)

Quelle: UNESCO

Studierende
(tertiärer
Bildungssektor)
je 100 000 Einwohner/-innen

3 362

(2019)

Quelle: UNESCO*



Arbeitsmarkt

Erwerbstätigenquote
(15 Jahre und älter)
%

63,1

(2023)

Quelle: ILOSTAT

Erwerbspersonen
(15 Jahre und älter)
1 000

787 506

(2023)

Quelle: ILOSTAT

Erwerbsquote
(15 Jahre und älter)
%

66,4

(2023)

Quelle: ILOSTAT

Selbstständigenquote
(15 Jahre und älter)
%

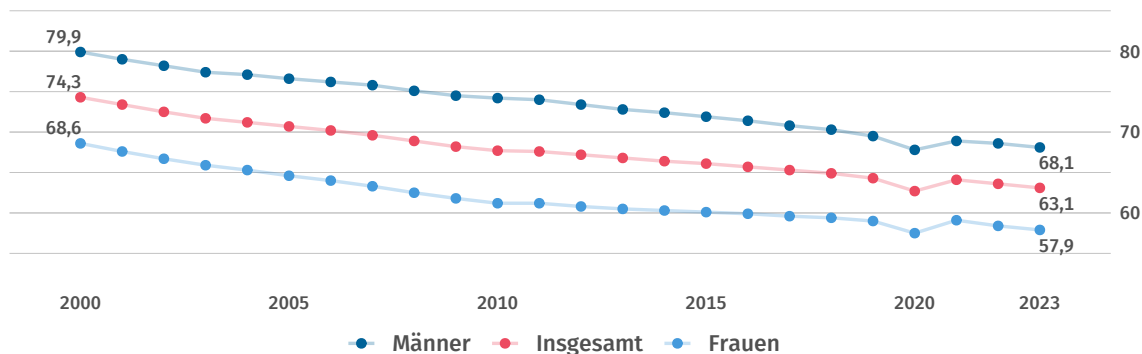
45,8

(2022)

Quelle: ILOSTAT

Erwerbstätigenquote (15 Jahre und älter)

%



Erwerbstätige und Bruttowertschöpfung nach Sektoren, 2021

%

Erwerbstätige



Bruttowertschöpfung



Land- und Forstwirtschaft, Fischerei Produzierendes Gewerbe Dienstleistungen Keine Angaben

Quelle Erwerbstätige: ILOSTAT
Quelle Bruttowertschöpfung: UNSD

Erwerbslosenquote (15 Jahre und älter)

%
5,0

(2023)

Quelle: ILOSTAT

Jugenderwerbslosenquote (15 bis 24 Jahre)

%
15,9

(2023)

Quelle: ILOSTAT

Langzeiterwerbslosenquote (15 Jahre und älter)

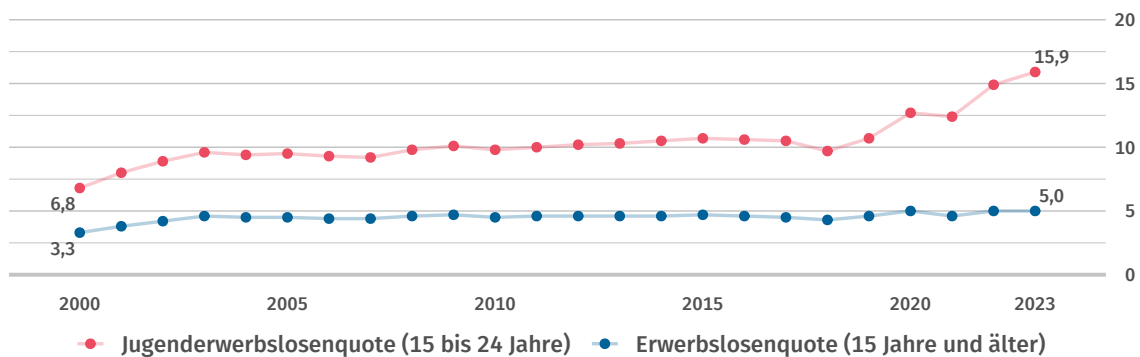
% der Erwerbslosen

Keine Daten

Quelle: ILOSTAT

Erwerbslosenquote und Jugenderwerbslosenquote

%



Quelle: ILOSTAT



Lebensbedingungen

Human Development Index (HDI)

Wert (0 gering bis 1 hoch)

0,788

(2022)

Quelle: UNDP

Human Development Index (HDI)

Rang (von 193 Staaten)

75

(2022)

Quelle: UNDP

Einkommensverteilung
Gini-Koeffizient

Wert (0 bis 100; 0=Gleichverteilung)

37,1

(2020)

Quelle: WB-WDI



Produktion

Index der industriellen Produktion
2010=100

Keine Daten

Quelle: IMF-IFS



Land- und Forstwirtschaft

Veränderung der
landwirt. Produktion

% seit 2000

+69

(2021)

Quelle: FAO*

Landwirtschaftlich
genutzte Fläche

% der Landfläche

55,3

(2021)

Quelle: FAO*

Bewaldete
Fläche

% der Landfläche

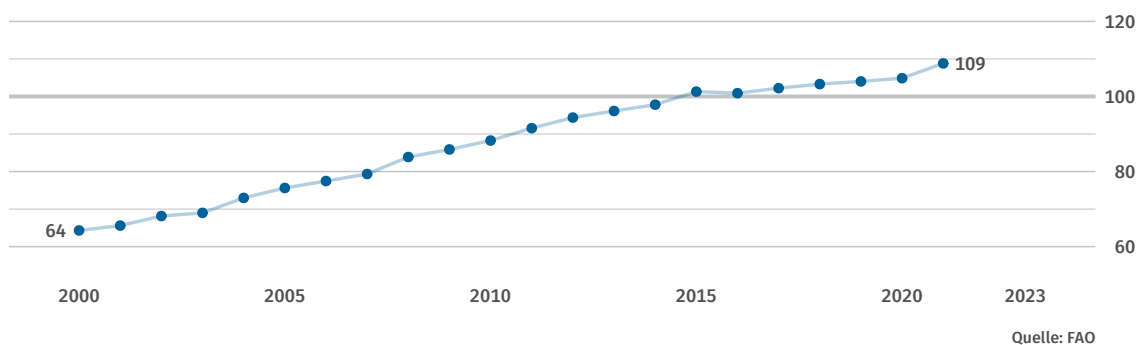
23,5

(2021)

Quelle: FAO*

Index der landwirtschaftlichen Produktion

2014 bis 2016 = 100





Außenhandel

Warenexporte

Mrd. US\$

3 380

(2023)

Quelle: UN Comtrade

Warenimporte

Mrd. US\$

2 557

(2023)

Quelle: UN Comtrade

Außenhandelsbilanz

Mrd. US\$

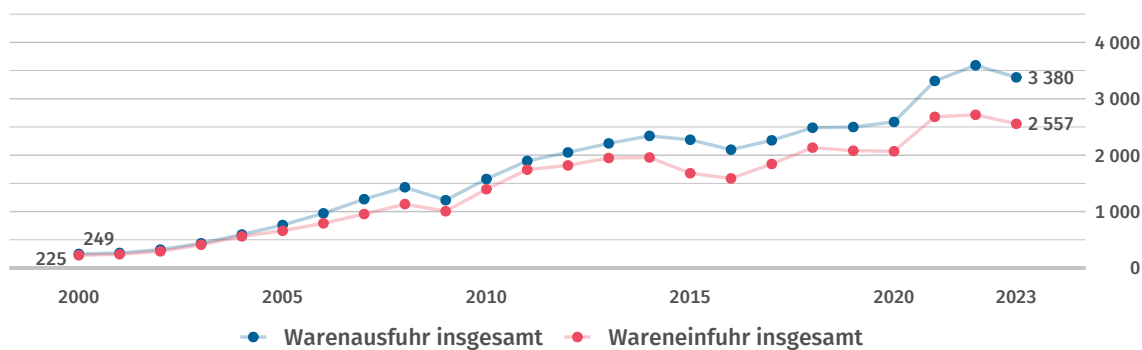
+823

(2023)

Quelle: UN Comtrade*

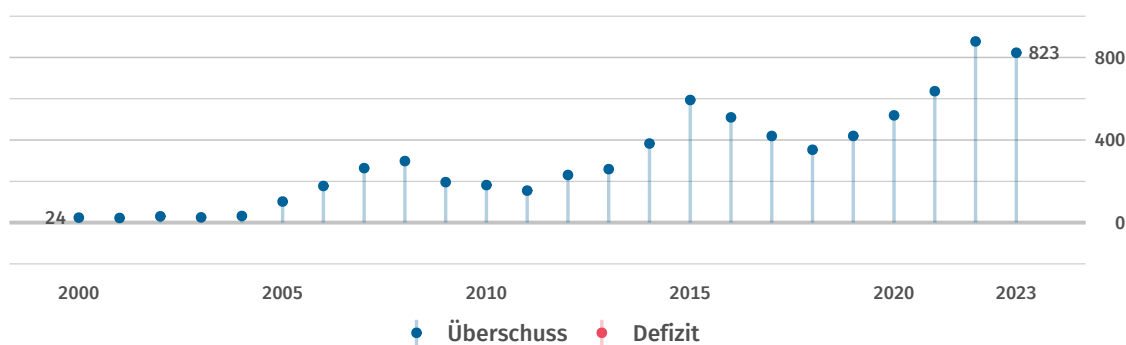
Exporte und Importe

Mrd. US\$



Außenhandelsbilanz

Mrd. US\$



Warenexporte nach Deutschland

Mill. US\$

100 565

(2023)

Quelle: UN Comtrade

Warenexporte nach Deutschland % der Warenausfuhr insgesamt

3,0

(2023)

Quelle: UN Comtrade*

Warenimporte aus Deutschland

Mill. US\$

106 207

(2023)

Quelle: UN Comtrade

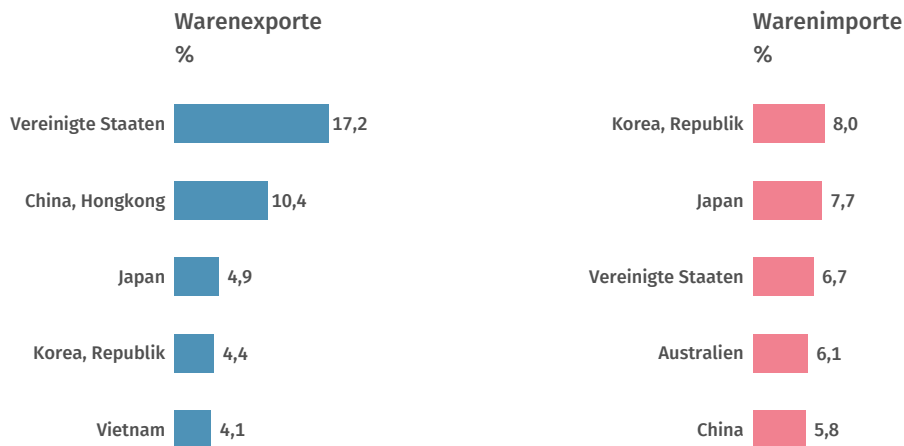
Warenimporte aus Deutschland % der Wareneinfuhr insgesamt

4,2

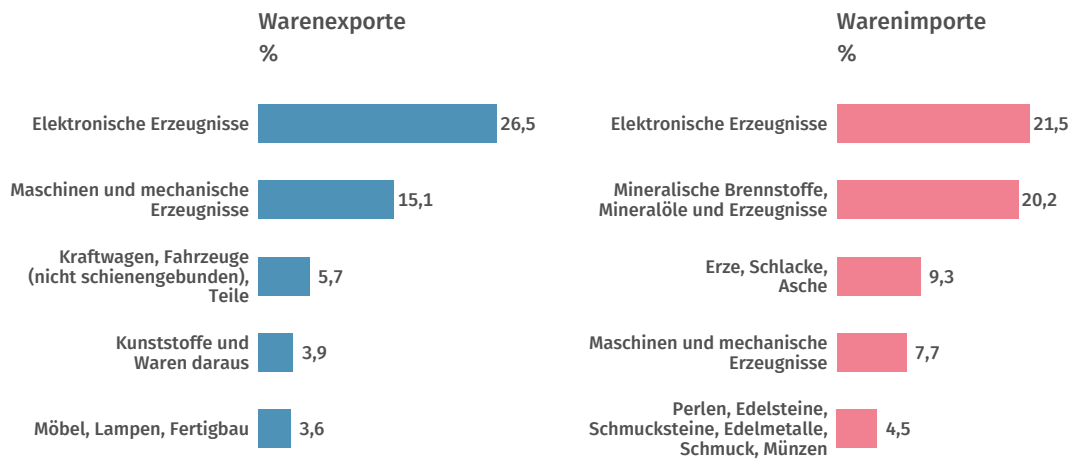
(2023)

Quelle: UN Comtrade*

Haupthandelspartner 2023



Hauptwarengruppen 2023



Quelle: UN Comtrade*

Klassifikation der Warengruppen: Harmonisiertes System zur Bezeichnung und Codierung der Waren (HS2).



Verkehr

Personenkraftwagen
je 1 000 Einwohner/-innen

194

(2020)

Quelle: OICA*

Schienennetz
km je 1 Mill. Einwohner/-innen

78

(2021)

Quelle: WB-WDI*

Flugpassagiere
je 1 000 Einwohner/-innen

312

(2021)

Quelle: WB-WDI*

Benzinpreis an der Zapfsäule im Vergleich zu Deutschland US\$ je Liter



Quelle: GPP, 29.07.2024



Umwelt und Energie

Kohlendioxid-
emissionen
Tonnen je Einwohner/-in

8,8

(2022)

Quelle: EDGAR

Primärenergie-
verbrauch
kg Rohöleinheiten je Einw.

2 224

(2014)

Quelle: WB-WDI

Bruttostrom-
verbrauch
kWh je Einwohner/-in

3 905

(2014)

Quelle: WB-WDI


Erneuerbare
Energien
% des Endenergieverbrauchs

15,2

(2021)

Quelle: WB-WDI

Kohlendioxidemissionen im Vergleich zu Deutschland 2022 Tonnen je Einwohner/-in



Quelle: EDGAR



Wissenschaft, Forschung und Technologie

Ausgaben für
Forschung und Entwicklung
% des BIP

2,1

(2018)

Quelle: UNESCO

Wissenschaftlerinnen
und Wissenschaftler
je 1 Mill. Einwohner/-innen

1 307

(2018)

Quelle: UNESCO

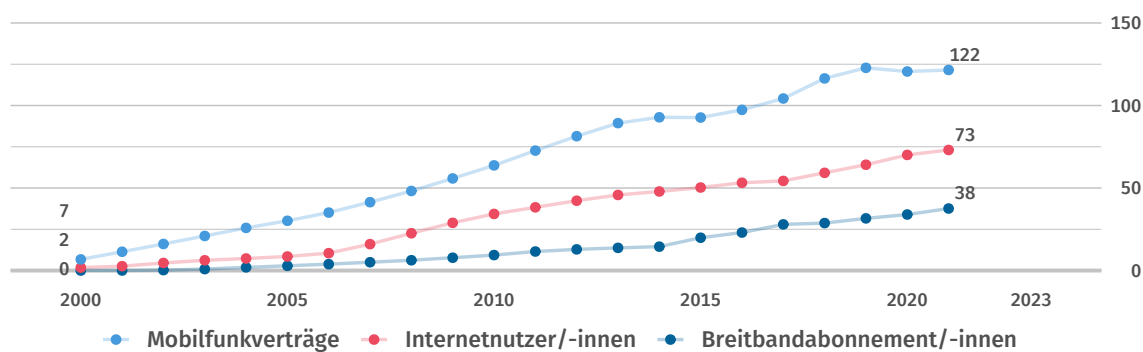
Inländische
Patentanmeldungen
je 1 Mill. Einwohner/-innen

1 010

(2021)

Quelle: WIPO

Verbreitung von Kommunikationstechnik je 100 Einwohner/-innen



Quelle: ITU



Quellen

EDGAR	Emissions Database for Global Atmospheric Research, European Commission
FAO	United Nations, Food and Agricultural Organization
GPP	GlobalPetrolPrices.com
ILOSTAT	International Labour Organization, ILOSTAT - Database
IMF-IFS	International Monetary Fund, International Financial Statistics
IMF-WEO	International Monetary Fund, World Economic Outlook
ITU	United Nations, International Telecommunication Union
OICA	International Organization of Motor Vehicle Manufacturers
UN Comtrade	United Nations, Comtrade Database
UNCTAD	United Nations, Conference on Trade and Development
UNDP	United Nations Development Programme
UNESCO	United Nations, Educational, Scientific and Cultural Organization
UNPOP	United Nations, Population Division
UNSD	United Nations, Statistics Division
WB-WDI	World Bank, World Development Indicators
WHO	World Health Organization, Global Health Observatory
WIPO	World Intellectual Property Organization

* Eigene Berechnungen basierend auf der jeweiligen Originalquelle.

©nanoline icons by vuuds + Caviar-Premium Icons by Neway Lau, CreativMarket / eigene Bearbeitung

Länderprofile zu allen Staaten weltweit unter: www.destatis.de/laenderprofile