

Deutschland

Statistisches Länderprofil



Ausgabe 08/2024

Dieses Länderprofil basiert auf amtlichen internationalen Datenquellen.

Erschienen am 05. August 2024

Kontakt: www.destatis.de/kontakt
Telefon: +49 611 75 2405

Inhaltsverzeichnis

Allgemeines	3
Wirtschaft und Finanzen	3
Bevölkerung	5
Gesundheit	7
Bildung	7
Arbeitsmarkt	7
Lebensbedingungen	9
Produktion	9
Land- und Forstwirtschaft	9
Außenhandel	10
Verkehr	12
Umwelt und Energie	12
Wissenschaft, Forschung und Technologie	13
Quellen	13



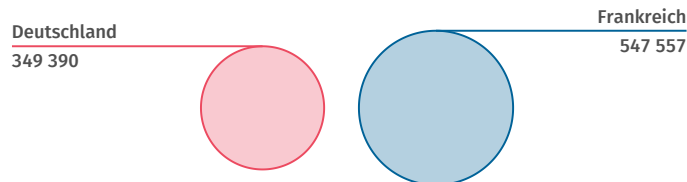
Allgemeines

Hauptstadt
Berlin

Amtssprache
Deutsch

Währung
Euro

Landfläche im Vergleich zu Frankreich
km²



Quelle: WB-WDI



Wirtschaft und Finanzen

Bruttoinlandsprodukt
insgesamt

Mrd. US\$
4 457
(2023)

Quelle: IMF-WEO

Bruttoinlandsprodukt,
reale Veränderung

% seit 2000
+28
(2023)

Quelle: IMF-WEO*

Bruttoinlandsprodukt
je Einwohner/-in

US\$
52 727
(2023)

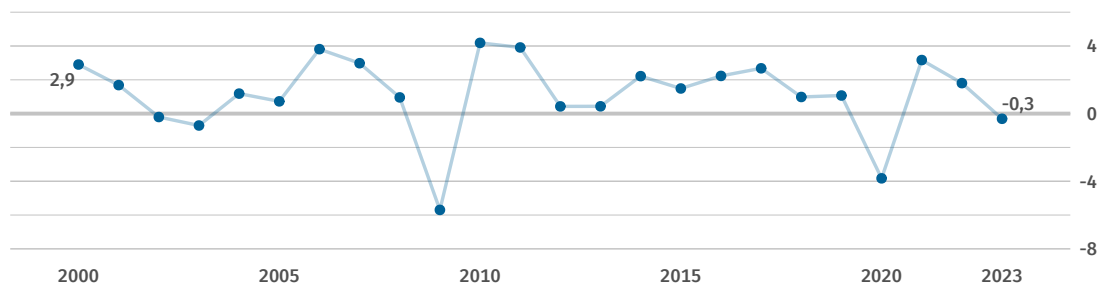
Quelle: IMF-WEO

Bruttoinlandsprodukt
je Einwohner/-in

internat. US\$
65 584
(2023)

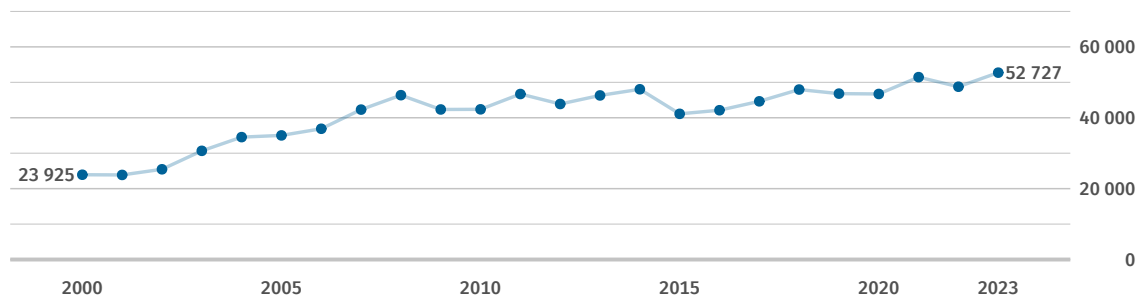
Quelle: IMF-WEO

Bruttoinlandsprodukt, reale Veränderung
% zum Vorjahr



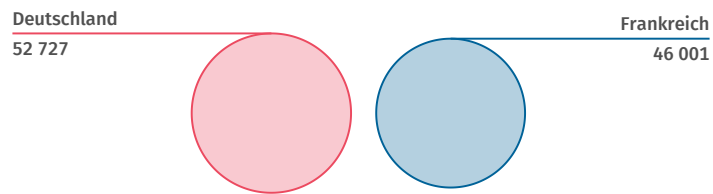
Quelle: IMF-WEO

Bruttoinlandsprodukt je Einwohner/-in
US\$



Quelle: IMF-WEO

Bruttoinlandsprodukt je Einwohner im Vergleich zu Frankreich 2023 US\$



Quelle: IMF-WEO

Inflationsrate
(Veränderungsrate des
Verbraucherpreisindex)
% gegenüber Vorjahr

+5,9
(2023)

Quelle: IMF-IFS

Bruttoschuldenstand
des Staates

% des BIP

64,3
(2023)

Quelle: IMF-WEO

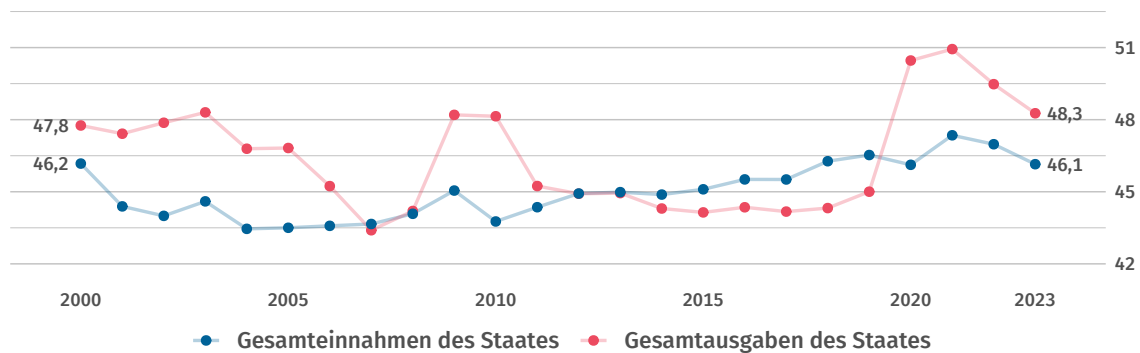
Finanzierungssaldo
des Staates

% des BIP

-2,1
(2023)

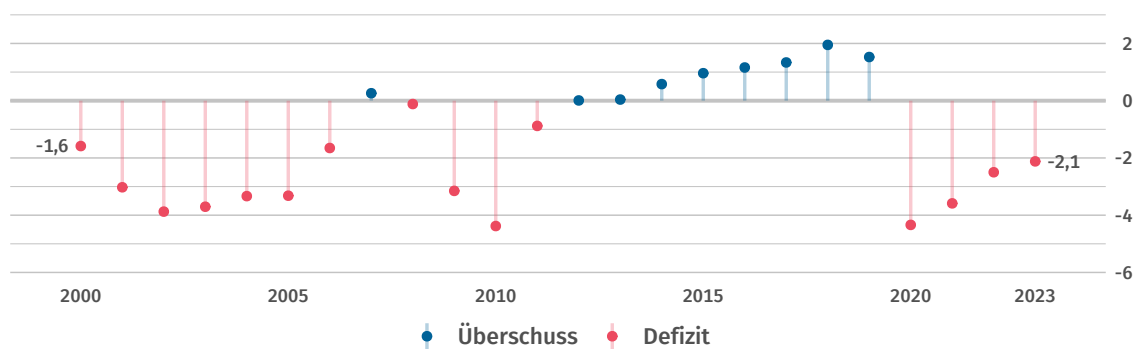
Quelle: IMF-WEO

Einnahmen und Ausgaben des Staates % des BIP



Quelle: IMF-WEO

Finanzierungssaldo des Staates % des BIP



Quelle: IMF-WEO

<p>Bestand an Direktinvestitionen des Auslands</p> <p>Mrd. US\$</p> <p>1 008</p> <p>(2022)</p> <p>Quelle: UNCTAD</p>	<p>Bestand an Direktinvestitionen im Ausland</p> <p>Mrd. US\$</p> <p>1 929</p> <p>(2022)</p> <p>Quelle: UNCTAD</p>	<p>Nettozufluss: Direktinvestitionen des Auslands</p> <p>Mrd. US\$</p> <p>11</p> <p>(2022)</p> <p>Quelle: UNCTAD</p>	<p>Nettoabfluss: Direktinvestitionen im Ausland</p> <p>Mrd. US\$</p> <p>143</p> <p>(2022)</p> <p>Quelle: UNCTAD</p>
---	---	---	--

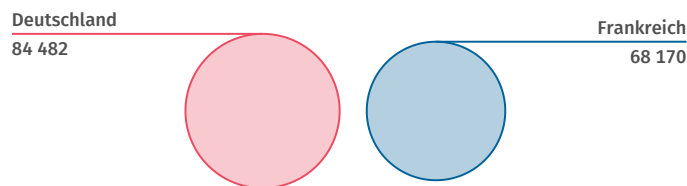


Bevölkerung

<p>Bevölkerung insgesamt</p> <p>1 000</p> <p>84 482</p> <p>(2023)</p> <p>Quelle: WB-WDI</p>	<p>Bevölkerungsdichte</p> <p>Einwohner/-innen je km²</p> <p>238</p> <p>(2021)</p> <p>Quelle: WB-WDI</p>	<p>Lebenserwartung bei Geburt (Frauen)</p> <p>Jahre</p> <p>83,2</p> <p>(2022)</p> <p>Quelle: WB-WDI</p>	<p>Lebenserwartung bei Geburt (Männer)</p> <p>Jahre</p> <p>78,3</p> <p>(2022)</p> <p>Quelle: WB-WDI</p>
--	---	--	--

Bevölkerung im Vergleich zu Frankreich 2023

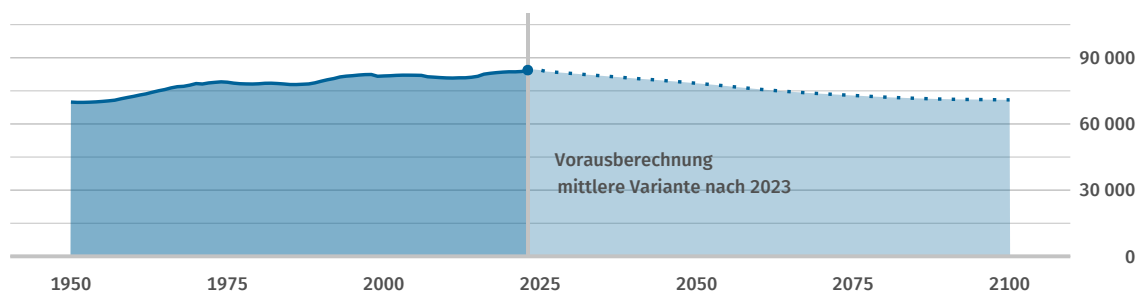
1 000



Quelle: WB-WDI

Bevölkerungsentwicklung

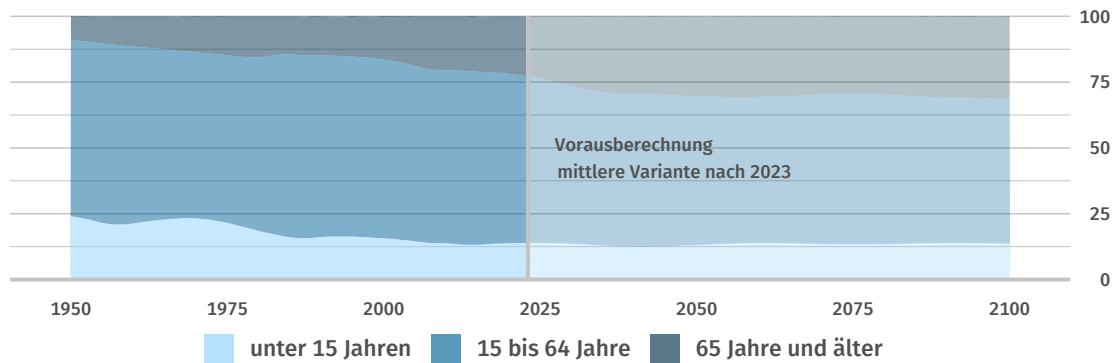
1 000



Quelle: UN POP

Bevölkerungsentwicklung nach Altersgruppe

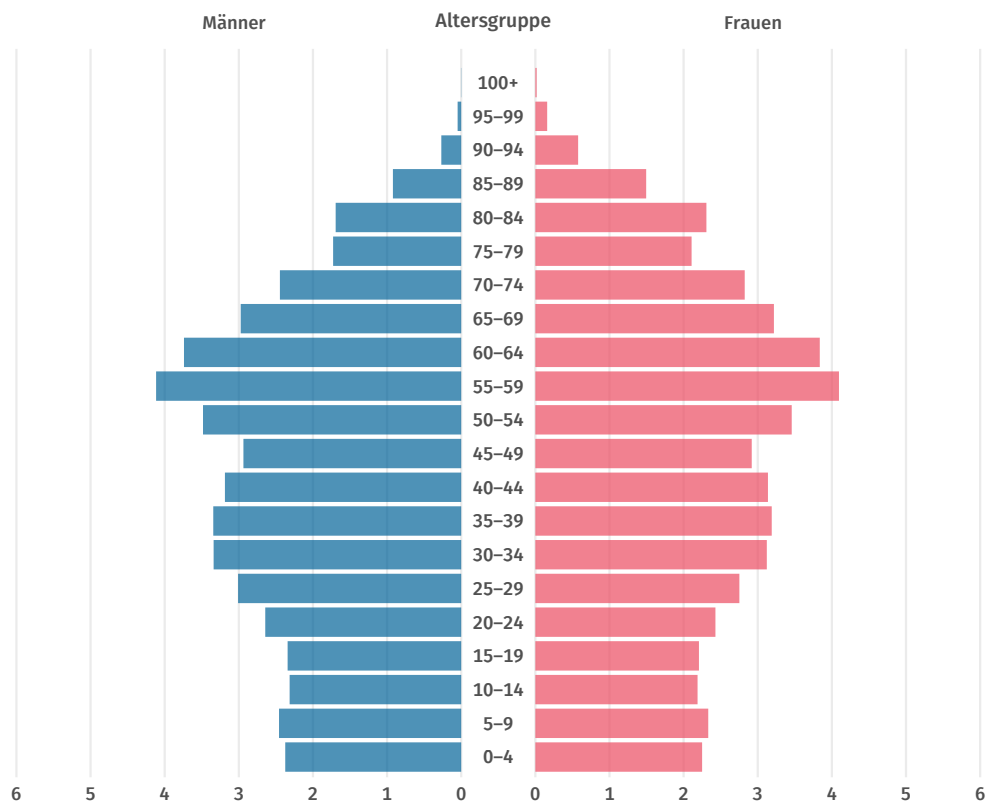
Anteile in %



Quelle: UN POP

Bevölkerungspyramide, 2023

Anteil an Gesamtbevölkerung in %



Quelle: UN POP



Gesundheit

Praktizierende Ärztinnen und Ärzte je 1 000 Einwohner/-innen 4,5 (2021) Quelle: WHO	Krankenhaus- betten je 1 000 Einwohner/-innen 7,8 (2020) Quelle: WHO	Erwachsene mit erhöhtem Blutdruck Anteil in % 16,3 (2019) Quelle: WHO	Erwachsene mit Adipositas Anteil in % 20,4 (2022) Quelle: WHO
---	--	---	---



Bildung

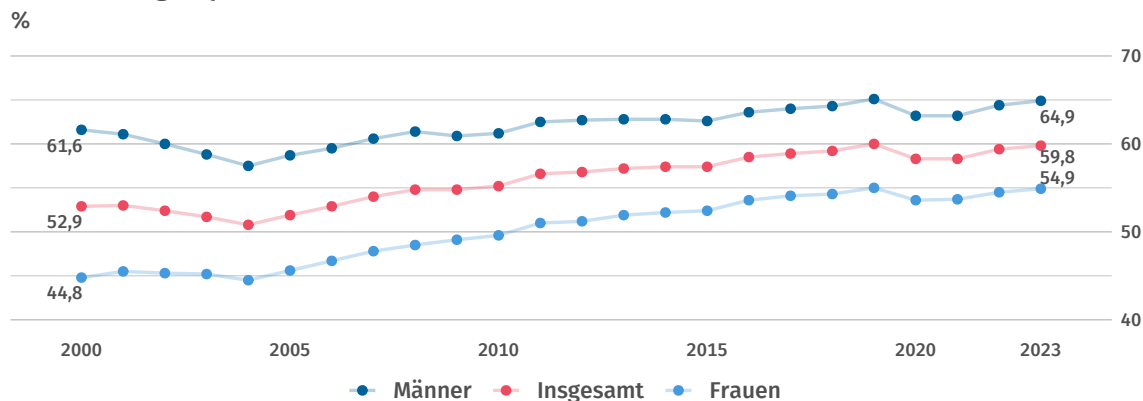
Öffentliche Gesamtausgaben für Bildung % des BIP 4,7 (2020) Quelle: UNESCO	Schüler/-innen je Lehrkraft (Primarstufe) Anzahl 12,3 (2017) Quelle: UNESCO	Schüler/-innen je Lehrkraft (Sekundarstufe) Anzahl 12,0 (2017) Quelle: UNESCO	Studierende (tertiärer Bildungssektor) je 100 000 Einwohner/-innen 3 773 (2018) Quelle: UNESCO*
--	---	---	---



Arbeitsmarkt

Erwerbstätigenquote (15 Jahre und älter) % 59,8 (2023) Quelle: ILOSTAT	Erwerbspersonen (15 Jahre und älter) 1 000 44 154 (2023) Quelle: ILOSTAT	Erwerbsquote (15 Jahre und älter) % 61,6 (2023) Quelle: ILOSTAT	Selbstständigenquote (15 Jahre und älter) % 8,7 (2022) Quelle: ILOSTAT
--	--	---	--

Erwerbstätigenquote (15 Jahre und älter)



Erwerbstätige und Bruttowertschöpfung nach Sektoren, 2021

%

Erwerbstätige



Bruttowertschöpfung



Land- und Forstwirtschaft, Fischerei Produzierendes Gewerbe Dienstleistungen Keine Angaben

Quelle Erwerbstätige: ILOSTAT
Quelle Bruttowertschöpfung: UNSD

Erwerbslosenquote
(15 Jahre und älter)

3,0

(2023)

Quelle: ILOSTAT

Jugenderwerbslosenquote
(15 bis 24 Jahre)

6,0

(2023)

Quelle: ILOSTAT

Langzeiterwerbslosenquote
(15 Jahre und älter)

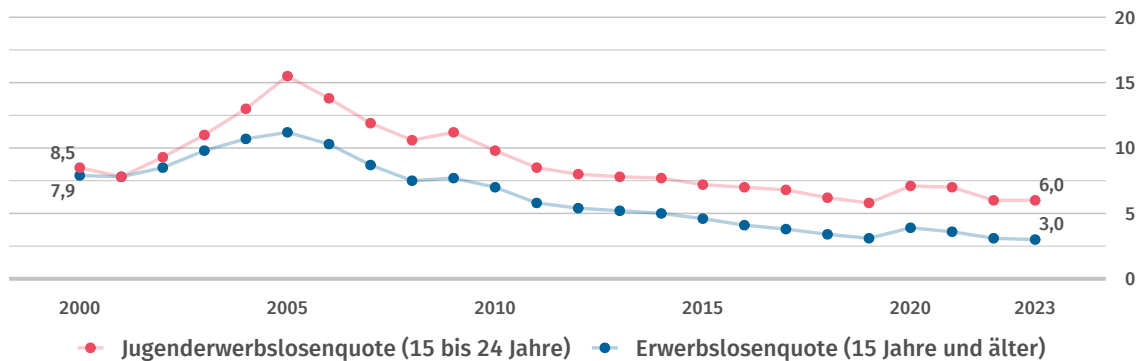
32,4

(2021)

Quelle: ILOSTAT

Erwerbslosenquote und Jugenderwerbslosenquote

%



Quelle: ILOSTAT



Lebensbedingungen

Human Development Index (HDI)

Wert (0 gering bis 1 hoch)

0,950

(2022)

Quelle: UNDP

Human Development Index (HDI)

Rang (von 193 Staaten)

7

(2022)

Quelle: UNDP

Einkommensverteilung Gini-Koeffizient

Wert (0 bis 100; 0=Gleichverteilung)

31,7

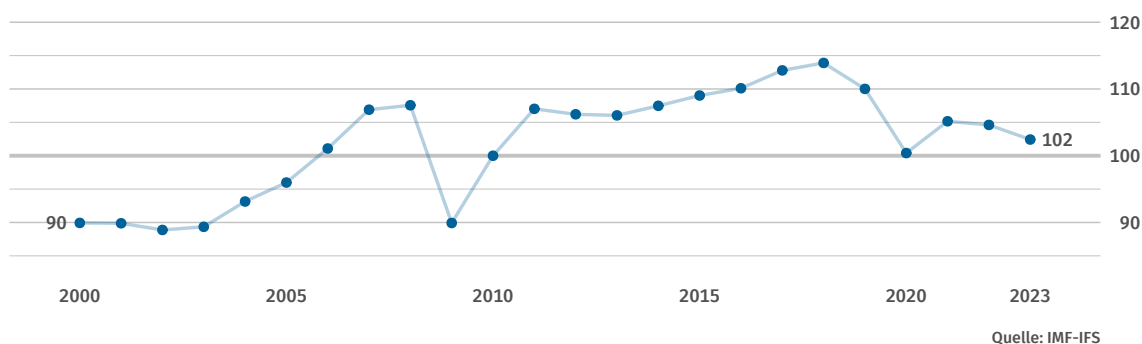
(2019)

Quelle: WB-WDI



Produktion

Index der industriellen Produktion 2010=100



Land- und Forstwirtschaft

Veränderung der landwirt. Produktion

% seit 2000

+1

(2021)

Quelle: FAO*

Landwirtschaftlich genutzte Fläche

% der Landfläche

47,5

(2021)

Quelle: FAO*

Bewaldete Fläche

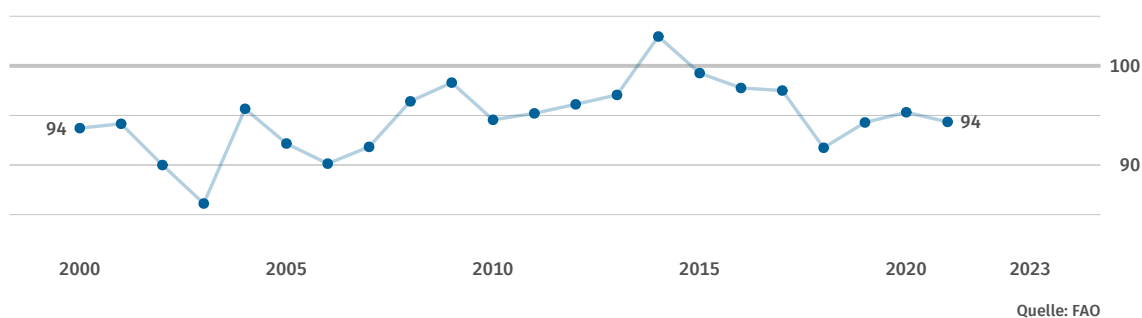
% der Landfläche

32,7

(2021)

Quelle: FAO*

Index der landwirtschaftlichen Produktion 2014 bis 2016 = 100





Außenhandel

Warenexporte

Mrd. US\$

1 697

(2023)

Quelle: UN Comtrade

Warenimporte

Mrd. US\$

1 469

(2023)

Quelle: UN Comtrade

Außenhandelsbilanz

Mrd. US\$

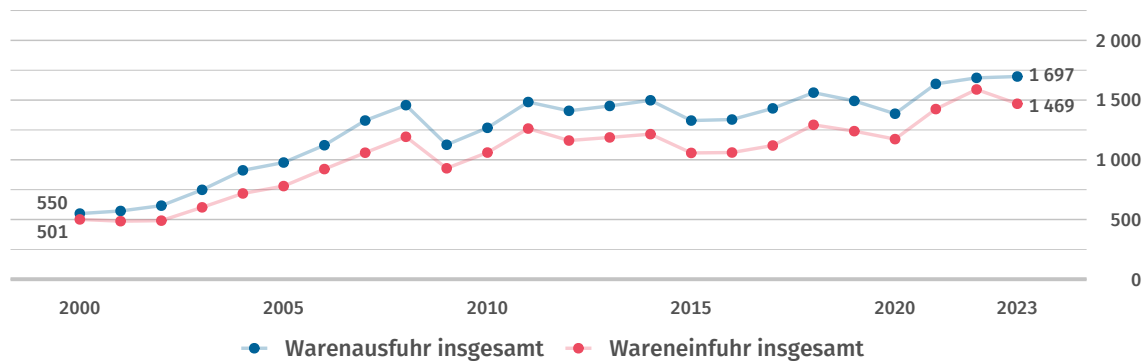
+228

(2023)

Quelle: UN Comtrade*

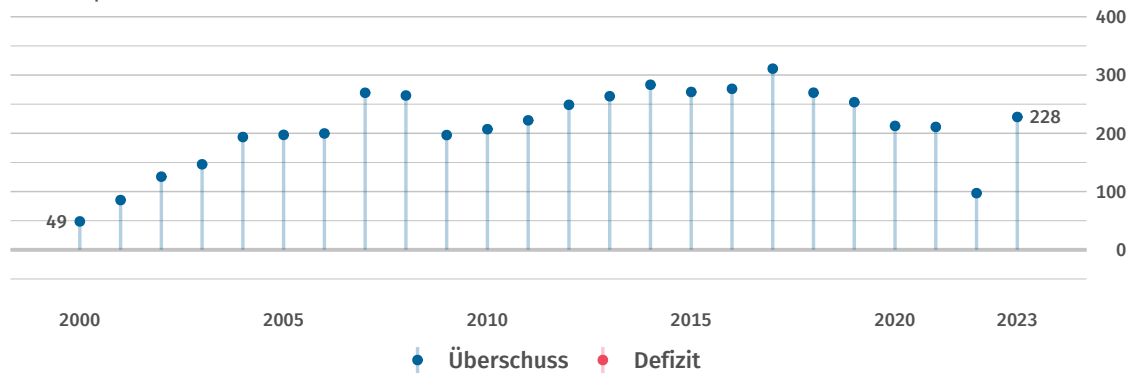
Exporte und Importe

Mrd. US\$

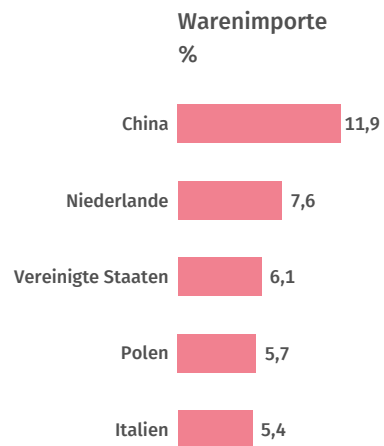
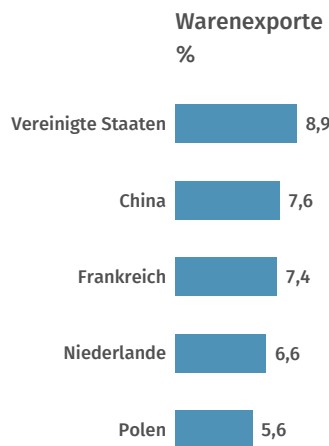


Außenhandelsbilanz

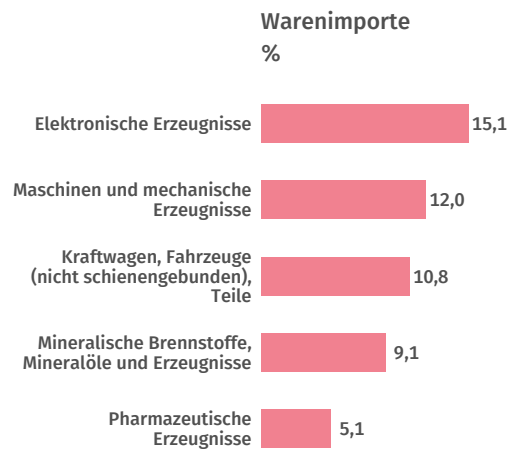
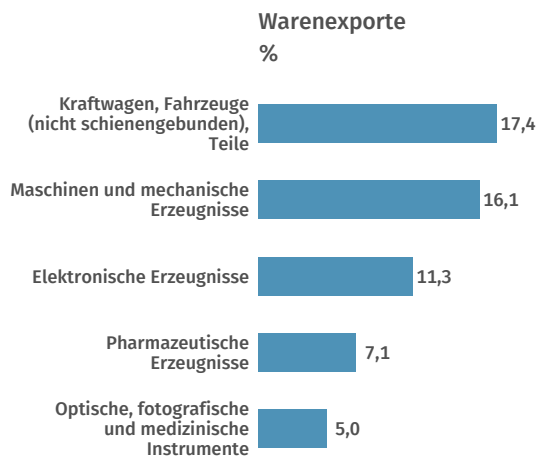
Mrd. US\$



Haupthandelspartner 2023



Hauptwarengruppen 2023



Quelle: UN Comtrade*

Klassifikation der Warengruppen: Harmonisiertes System zur Bezeichnung und Codierung der Waren (HS2).



Verkehr

Personenkraftwagen
je 1 000 Einwohner/-innen

580

(2020)

Quelle: OICA*

Schienennetz
km je 1 Mill. Einwohner/-innen

402

(2021)

Quelle: WB-WDI*

Flugpassagiere
je 1 000 Einwohner/-innen

398

(2021)

Quelle: WB-WDI*

Benzinpreis an der Zapfsäule im Vergleich zu Frankreich US\$ je Liter



Quelle: GPP, 29.07.2024



Umwelt und Energie

Kohlendioxid-
emissionen

Tonnen je Einwohner/-in

8,2

(2022)

Quelle: EDGAR

Primärenergie-
verbrauch

kg Rohöleinheiten je Einw.

3 818

(2015)

Quelle: WB-WDI

Bruttostrom-
verbrauch

kWh je Einwohner/-in

7 035

(2014)

Quelle: WB-WDI

Erneuerbare
Energien

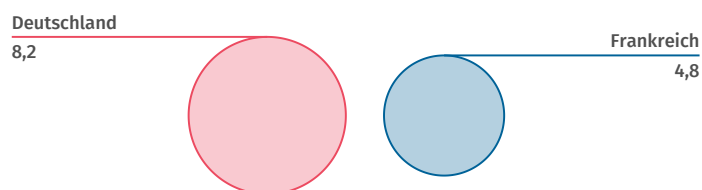
% des Endenergieverbrauchs

17,6

(2021)

Quelle: WB-WDI

Kohlendioxidemissionen im Vergleich zu Frankreich 2022 Tonnen je Einwohner/-in



Quelle: EDGAR



Wissenschaft, Forschung und Technologie

Ausgaben für
Forschung und Entwicklung
% des BIP

3,1

(2018)

Quelle: UNESCO

Wissenschaftlerinnen
und Wissenschaftler
je 1 Mill. Einwohner/-innen

5 212

(2018)

Quelle: UNESCO

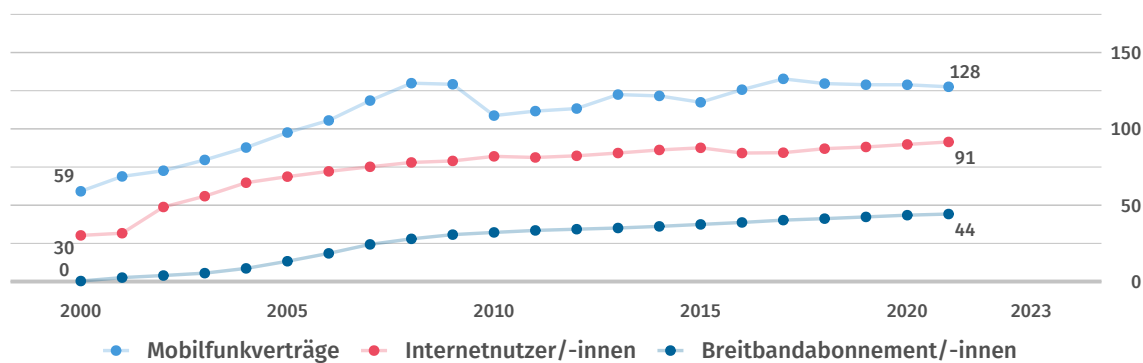
Inländische
Patentanmeldungen
je 1 Mill. Einwohner/-innen

790

(2021)

Quelle: WIPO

Verbreitung von Kommunikationstechnik je 100 Einwohner/-innen



Quelle: ITU



Quellen

EDGAR	Emissions Database for Global Atmospheric Research, European Commission
FAO	United Nations, Food and Agricultural Organization
GPP	GlobalPetrolPrices.com
ILOSTAT	International Labour Organization, ILOSTAT - Database
IMF-IFS	International Monetary Fund, International Financial Statistics
IMF-WEO	International Monetary Fund, World Economic Outlook
ITU	United Nations, International Telecommunication Union
OICA	International Organization of Motor Vehicle Manufacturers
UN Comtrade	United Nations, Comtrade Database
UNCTAD	United Nations, Conference on Trade and Development
UNDP	United Nations Development Programme
UNESCO	United Nations, Educational, Scientific and Cultural Organization
UNPOP	United Nations, Population Division
UNSD	United Nations, Statistics Division
WB-WDI	World Bank, World Development Indicators
WHO	World Health Organization, Global Health Observatory
WIPO	World Intellectual Property Organization

* Eigene Berechnungen basierend auf der jeweiligen Originalquelle.

©nanoline icons by vuuds + Caviar-Premium Icons by Neway Lau, CreativMarket / eigene Bearbeitung

Länderprofile zu allen Staaten weltweit unter: www.destatis.de/laenderprofile