


Statistisches Bundesamt

# Löhne und Gehälter



Fachserie **16**

## Reihe 2.2

Angestelltenverdienste im Produzierenden Gewerbe,  
Handel, Kredit- und Versicherungsgewerbe

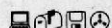
**April 1997**

Eilbericht

**METZLER  
POESCHEL**



Weitere Informationen zu dieser Veröffentlichung können direkt beim Statistischen Bundesamt erfragt werden:  
Gruppe VI B, Telefon: 06 11 / 75 21 98 oder Fax: 06 11 / 72 40 00



#### **STATIS-BUND**

Im Statistischen Informationssystem des Bundes (STATIS-BUND) sind rund 1,5 Mill. ausgewählte statistische Zeitreihen gespeichert. Alle Zeitreihen können via Mailbox, auf Diskette oder Magnetband bezogen werden.

Fachliche Beratung: 06 11 / 75 - 27 16 und 22 56.

Mailbox: 06 11 / 75 - 29 20 · Technische Rückfragen: 06 11 / 75 32 84.



#### **T-ONLINE / BILDSCHIRMTEXT**

Ausgewählte Tabellen und Grafiken bietet das Statistische Bundesamt über T-ONLINE / BILDSCHIRMTEXT an. Die Informationsseiten sind in T-ONLINE mit \* 48484# abrufbar, ebenso wie die Bestellung von Veröffentlichungen und die Übermittlung von Anfragen.

**Herausgeber:** Statistisches Bundesamt, Wiesbaden



**Informationen:** Statistisches Bundesamt  
Allgemeiner Auskunftsdienst  
65180 Wiesbaden  
• Telefon: 06 11 / 75 24 05  
• Telefax: 06 11 / 75 33 30  
• T-Online (Btx): \* 48484#  
• Internet: <http://www.statistik-bund.de>

Zweigstelle Berlin  
Postfach 276, 10124 Berlin  
• Telefon: 030 / 23 24 68 66  
• Telefax: 030 / 23 24 68 72

**Verlag:** Metzler-Poeschel, Stuttgart

**Verlagsauslieferung:** SFG – Servicecenter Fachverlage GmbH  
Postfach 43 43  
72774 Reutlingen  
Telefon: 0 70 71 / 93 53 50  
Telefax: 0 70 71 / 3 36 53

Erscheinungsfolge: vierteljährlich

Erschienen im September 1997

Preis: DM 2,90

Bestellnummer: 2160220 - 97422

© Statistisches Bundesamt, Wiesbaden 1997

Alle Rechte vorbehalten. Es ist insbesondere nicht gestattet, ohne ausdrückliche Genehmigung des Statistischen Bundesamtes diese Veröffentlichung oder Teile daraus für gewerbliche Zwecke zu übersetzen, zu vervielfältigen, auf Mikrofilm/-fiche zu verfilmen oder in elektronische Systeme einzuspeichern.

Recyclingpapier aus 100 % Altpapier.



## Inhalt

Seite

|     |  |   |
|-----|--|---|
| 1   | Durchschnittliche Bruttomonatsverdienste der Angestellten im Produzierenden Gewerbe; Handel; Instandhaltung und Reparatur von Kraftfahrzeugen und Gebrauchsgütern; Kredit- und Versicherungsgewerbe nach Beschäftigungsarten und Leistungsgruppen im früheren Bundesgebiet und in den neuen Ländern und Berlin-Ost ..... | 4 |
| 2   | Durchschnittliche Bruttomonatsverdienste der Angestellten im Produzierenden Gewerbe; Handel; Instandhaltung und Reparatur von Kraftfahrzeugen und Gebrauchsgütern; Kredit- und Versicherungsgewerbe nach ausgewählten Wirtschaftszweigen   |   |
| 2.1 | Durchschnittliche Bruttomonatsverdienste der Angestellten im Produzierenden Gewerbe; Handel; Instandhaltung und Reparatur von Kraftfahrzeugen und Gebrauchsgütern; Kredit- und Versicherungsgewerbe nach ausgewählten Wirtschaftszweigen im früheren Bundesgebiet .....  | 5 |
| 2.2 | Durchschnittliche Bruttomonatsverdienste der Angestellten im Produzierenden Gewerbe; Handel; Instandhaltung und Reparatur von Kraftfahrzeugen und Gebrauchsgütern; Kredit- und Versicherungsgewerbe nach ausgewählten Wirtschaftszweigen in den neuen Ländern und Berlin-Ost .....                                       | 6 |

## Gebietsstand

Die Angaben für das **Frühere Bundesgebiet** beziehen sich auf die Bundesrepublik Deutschland nach dem Gebietsstand bis zum 3.10.1990; sie schließen Berlin-West ein.

Die Angaben für die **Neuen Länder und Berlin-Ost** beziehen sich auf die Länder Brandenburg, Mecklenburg-Vorpommern, Sachsen, Sachsen-Anhalt und Thüringen sowie auf Berlin-Ost.

## Zeichenerklärung

- = nichts vorhanden

. = Zahlenwert unbekannt oder geheimzuhalten

/ = Die Durchschnitte beruhen auf Angaben für weniger als 10 erfaßte Angestellte

Statistisches Bundesamt  
Bibliothek - Dokumentation - Archiv

1 Durchschnittliche Bruttomonatsverdienste der Angestellten im Produzierenden Gewerbe; Handel; Instandhaltung und Reparatur von Kraftfahrzeugen und Gebrauchsgütern; Kredit- und Versicherungsgewerbe nach Beschäftigungsarten und Leistungsgruppen im früheren Bundesgebiet und in den neuen Ländern und Berlin-Ost

| Leistungs-<br>gruppe | Kaufmännische<br>Angestellte |                                   |               | Technische<br>Angestellte |                                   |               | Kaufmännische und<br>technische Angestellte |                                   |               |
|----------------------|------------------------------|-----------------------------------|---------------|---------------------------|-----------------------------------|---------------|---|-----------------------------------|---------------|
|                      | April<br>1997                | Zu- bzw. Abnahme (-)<br>gegenüber |               | April<br>1997             | Zu- bzw. Abnahme (-)<br>gegenüber |               | April<br>1997                               | Zu- bzw. Abnahme (-)<br>gegenüber |               |
|                      |                              | Januar<br>1997                    | April<br>1996 |                           | Januar<br>1997                    | April<br>1996 |   | Januar<br>1997                    | April<br>1996 |
|                      | DM                           | %                                 |               | DM                        | %                                 |               | DM  | %                                 |               |

#### Früheres Bundesgebiet

##### Insgesamt

|           |       |     |     |       |     |     |       |     |     |
|-----------|-------|-----|-----|-------|-----|-----|-------|-----|-----|
| Insgesamt | 5 101 | 0,5 | 2,5 | 6 684 | 1,0 | 1,3 | 5 574 | 0,7 | 2,1 |
| II        | 7 274 | 0,4 | 1,9 | 8 040 | 0,9 | 1,0 | 7 597 | 0,6 | 1,5 |
| III       | 4 913 | 0,5 | 2,4 | 5 980 | 1,0 | 1,1 | 5 241 | 0,7 | 1,9 |
| IV        | 3 631 | 0,4 | 1,9 | 4 445 | 0,7 | 1,7 | 3 741 | 0,5 | 1,9 |
| V         | 3 166 | 0,4 | 2,0 | 3 478 | 1,1 | 3,2 | 3 194 | 0,5 | 2,1 |

##### Männer

|          |       |     |     |       |     |     |       |     |     |
|----------|-------|-----|-----|-------|-----|-----|-------|-----|-----|
| Zusammen | 5 866 | 0,3 | 1,7 | 6 856 | 0,9 | 1,1 | 6 294 | 0,6 | 1,4 |
| II       | 7 572 | 0,4 | 1,6 | 8 072 | 0,9 | 1,0 | 7 810 | 0,6 | 1,3 |
| III      | 5 262 | 0,5 | 2,0 | 6 075 | 1,0 | 1,0 | 5 629 | 0,7 | 1,4 |
| IV       | 3 905 | 0,2 | 1,0 | 4 656 | 0,5 | 1,2 | 4 093 | 0,2 | 1,0 |
| V        | 3 380 | 0,2 | 1,7 | 3 610 | 1,9 | 3,5 | 3 417 | 0,5 | 1,8 |

##### Frauen

|          |       |     |     |       |     |     |       |     |     |
|----------|-------|-----|-----|-------|-----|-----|-------|-----|-----|
| Zusammen | 4 303 | 0,5 | 3,0 | 4 915 | 0,9 | 2,5 | 4 347 | 0,6 | 3,0 |
| II       | 6 252 | 0,6 | 3,5 | 7 044 | 0,0 | 1,1 | 6 324 | 0,5 | 3,3 |
| III      | 4 577 | 0,5 | 2,6 | 5 028 | 1,0 | 1,5 | 4 610 | 0,5 | 2,6 |
| IV       | 3 499 | 0,5 | 2,2 | 3 958 | 1,0 | 2,4 | 3 529 | 0,5 | 2,2 |
| V        | 3 075 | 0,5 | 1,9 | 3 283 | 0,2 | 3,8 | 3 086 | 0,5 | 2,1 |

#### Neue Länder und Berlin-Ost

##### Insgesamt

|           |       |     |     |       |       |     |       |     |     |
|-----------|-------|-----|-----|-------|-------|-----|-------|-----|-----|
| Insgesamt | 3 805 | 1,3 | 4,5 | 4 811 | 0,5   | 3,8 | 4 101 | 1,0 | 4,1 |
| II        | 5 209 | 1,0 | 4,7 | 5 757 | 0,2   | 3,6 | 5 455 | 0,6 | 4,1 |
| III       | 3 902 | 1,1 | 3,9 | 4 594 | 0,8   | 3,4 | 4 122 | 1,0 | 3,5 |
| IV        | 3 021 | 1,1 | 3,6 | 3 345 | 0,5   | 3,7 | 3 066 | 1,0 | 3,6 |
| V         | 2 740 | 1,0 | 3,8 | 2 777 | - 0,1 | 6,4 | 2 746 | 0,8 | 4,3 |

##### Männer

|          |       |     |     |       |       |     |       |       |     |
|----------|-------|-----|-----|-------|-------|-----|-------|-------|-----|
| Zusammen | 4 402 | 1,0 | 3,5 | 5 000 | 0,6   | 3,7 | 4 714 | 0,7   | 3,5 |
| II       | 5 793 | 0,6 | 4,2 | 5 812 | 0,2   | 3,7 | 5 804 | 0,3   | 3,8 |
| III      | 4 163 | 1,3 | 3,4 | 4 673 | 0,9   | 3,0 | 4 445 | 1,0   | 3,0 |
| IV       | 3 251 | 1,0 | 3,0 | 3 515 | 1,2   | 5,3 | 3 325 | 1,0   | 3,5 |
| V        | 2 807 | 0,5 | 2,0 | 2 755 | - 1,6 | 3,9 | 2 789 | - 0,3 | 2,9 |

##### Frauen

|          |       |     |     |       |       |      |       |     |     |
|----------|-------|-----|-----|-------|-------|------|-------|-----|-----|
| Zusammen | 3 535 | 1,3 | 4,6 | 3 987 | 0,2   | 4,0  | 3 581 | 1,2 | 4,5 |
| II       | 4 607 | 1,3 | 5,3 | 5 225 | 0,5   | 3,0  | 4 689 | 1,2 | 5,0 |
| III      | 3 784 | 0,9 | 4,1 | 4 204 | 0,3   | 4,6  | 3 827 | 0,8 | 4,1 |
| IV       | 2 959 | 1,1 | 3,6 | 3 166 | - 0,0 | 2,3  | 2 978 | 1,0 | 3,5 |
| V        | 2 720 | 1,2 | 4,2 | 2 811 | 2,3   | 10,1 | 2 729 | 1,3 | 4,8 |



2.1 Durchschnittliche Bruttomonatsverdienste der Angestellten im Produzierenden Gewerbe; Handel; Instandhaltung und Reparatur von Kraftfahrzeugen und Gebrauchsgütern; Kredit- und Versicherungsgewerbe nach ausgewählten Wirtschaftszweigen im früheren Bundesgebiet

| Ausgewählte<br>Wirtschaftszweige   | April 1997 |        |        | Zu- bzw. Abnahme (-) gegenüber |        |        |            |        |        |
|--|------------|--------|--------|--------------------------------|--------|--------|------------|--------|--------|
|  |            |        |        | Januar 1997                    |        |        | April 1996 |        |        |
|  | Insg.      | Männer | Frauen | Zus.                           | Männer | Frauen | Zus.       | Männer | Frauen |
|  | DM         |        |        | %                              |        |        |            |        |        |
| Produzierendes Gewerbe; Handel; Instandhaltung und Reparatur von Kraftfahrzeugen und Gebrauchsgütern; Kredit- und Versicherungsgewerbe   | 5 574      | 6 294  | 4 347  | 0,7                            | 0,6    | 0,6    | 2,1        | 1,4    | 3,0    |
| Produzierendes Gewerbe   | 6 450      | 7 000  | 4 889  | 1,0                            | 1,0    | 1,0    | 1,6        | 1,3    | 2,5    |
| Bergbau und Gewinnung von Steinen und Erden  | 6 696      | 7 025  | 4 886  | 0,3                            | 0,3    | 0,1    | 1,9        | 1,8    | 1,2    |
| Kohlenbergbau, Torfgew., Gew. v. Erdöl u. Erdgas usw.  | 6 919      | 7 145  | 5 225  | 0,3                            | 0,2    | 0,2    | 2,1        | 2,0    | 1,6    |
| Kohlenbergbau, Torfgewinnung   | 6 790      | 7 012  | 5 111  | 0,7                            | 0,6    | 0,6    | 2,0        | 1,8    | 1,8    |
| dar.: Steinkohlenbergbau u. -brikettherstellung  | 6 744      | 6 957  | 5 017  | 0,4                            | 0,4    | 0,1    | 2,3        | 2,1    | 1,7    |
| dar.: Braunkohlenbergbau u. -brikettherstellung  | 7 092      | 7 319  | 5 627  | 1,7                            | 1,6    | 2,2    | 0,7        | 0,3    | 2,6    |
| Gew. v. Erdöl u. Erdgas, Erbrg. verb. Dienstleistg.  | 8 076      | 8 359  | 6 153  | - 2,3                          | - 2,4  | - 1,5  | 3,0        | 3,2    | - 0,1  |
| Erzbergbau, Gew. v. Steinen u. Erden, sonst. Bergbau   | 5 966      | 6 546  | 4 401  | 0,3                            | 0,4    | - 0,2  | 1,0        | 0,9    | 1,2    |
| dar.: Gew. v. Steinen u. Erden, sonst. Bergbau   | 5 961      | 6 546  | 4 385  | 0,3                            | 0,4    | - 0,2  | 1,0        | 0,9    | 1,1    |
| Verarbeitendes Gewerbe   | 6 476      | 7 037  | 4 922  | 1,1                            | 1,0    | 1,0    | 1,7        | 1,3    | 2,6    |
| Ernährungsgewerbe und Tabakverarbeitung  | 5 746      | 6 331  | 4 532  | 0,4                            | 0,5    | 0,4    | 1,9        | 1,7    | 2,3    |
| Ernährungsgewerbe  | 5 691      | 6 284  | 4 468  | 0,5                            | 0,6    | 0,4    | 2,1        | 2,0    | 2,5    |
| dar.: Schlachten und Fleischverarbeitung   | 5 240      | 5 852  | 3 933  | - 0,1                          | 0,1    | -      | 1,2        | 1,0    | 1,8    |
| dar.: Fischverarbeitung  | 4 922      | 5 396  | 4 153  | 0,5                            | 0,5    | 1,1    | 0,0        | - 0,6  | 2,3    |
| dar.: Obst- und Gemüseverarbeitung   | 5 341      | 5 950  | 4 231  | 1,1                            | 1,0    | 0,6    | 1,9        | 1,2    | 2,7    |
| Tabakverarbeitung  | 6 689      | 7 092  | 5 731  | - 0,6                          | - 0,6  | - 0,3  | - 1,1      | - 1,8  | 1,1    |
| Textil- und Bekleidungsgewerbe   | 5 018      | 5 745  | 4 196  | 0,2                            | 0,3    | 0,0    | 2,0        | 1,6    | 2,5    |
| Textilgewerbe  | 5 160      | 5 748  | 4 199  | 0,2                            | 0,2    | - 0,0  | 2,0        | 1,3    | 3,3    |
| Bekleidungsgewerbe   | 4 792      | 5 738  | 4 192  | 0,2                            | 0,5    | 0,0    | 1,8        | 2,3    | 1,7    |
| Ledergewerbe   | 5 031      | 5 700  | 4 001  | 1,2                            | 1,5    | 0,5    | 3,0        | 3,2    | 3,4    |
| Ledererzeugung   | 5 343      | 5 830  | 3 970  | 0,5                            | 0,3    | 0,8    | 1,8        | 1,3    | 2,7    |
| Lederverarb. (oh. H. v. Lederbekleidung u. Schuhen)  | 4 616      | 5 324  | 3 820  | 0,5                            | 1,2    | - 0,4  | 2,6        | 3,1    | 2,9    |
| Herstellung von Schuhen  | 5 137      | 5 793  | 4 083  | 1,5                            | 1,7    | 0,8    | 3,2        | 3,4    | 3,7    |
| Holzgewerbe (ohne Herstellung von Möbeln)  | 5 352      | 5 912  | 4 001  | 0,4                            | 0,3    | 0,3    | 1,4        | 1,4    | 1,5    |
| Papier-, Verlags- und Druckgewerbe   | 5 947      | 6 703  | 4 870  | 1,0                            | 1,2    | 0,7    | 2,8        | 2,5    | 3,4    |
| Papiergewerbe  | 6 108      | 6 797  | 4 557  | 1,5                            | 1,5    | 1,5    | 3,2        | 3,2    | 3,3    |
| H. v. Holzstoff, Zellstoff, Papier, Karton u. Pappe  | 6 652      | 7 251  | 4 818  | 1,7                            | 1,7    | 1,2    | 4,6        | 4,6    | 3,8    |
| Papier-, Karton- und Pappeverarbeitung   | 5 863      | 6 565  | 4 707  | 1,3                            | 1,3    | 1,7    | 2,6        | 2,5    | 3,2    |
| Verlags-, Druckgewerbe, Vervielfältigung von bespielten Ton-, Bild- und Datenträgern   | 5 894      | 6 665  | 4 940  | 0,8                            | 1,1    | 0,5    | 2,7        | 2,2    | 3,4    |
| Verlagsgewerbe   | 5 905      | 6 792  | 5 076  | 0,9                            | 1,4    | 0,4    | 3,8        | 3,4    | 3,8    |
| Druckgewerbe   | 5 886      | 6 533  | 4 625  | 0,7                            | 0,8    | 0,8    | 1,1        | 0,8    | 2,1    |
| Vervielf. v. besp. Ton-, Bild- u. Datenträgern   | 5 482      | 6 023  | 4 608  | - 0,5                          | - 0,5  | - 0,7  | 2,7        | 2,1    | 3,5    |
| Kokerei, Mineralölverarbeitung, H. v. Brutstoffen  | 7 726      | 8 223  | 6 035  | 1,5                            | 1,7    | 0,9    | 3,4        | 3,5    | 3,9    |
| dar.: Mineralölverarbeitung  | 7 804      | 8 359  | 6 075  | 1,4                            | 1,5    | 0,9    | 3,5        | 3,6    | 4,1    |
| Chemische Industrie  | 6 603      | 7 178  | 5 404  | 1,3                            | 1,2    | 1,6    | 1,7        | 1,3    | 2,6    |
| Herstellung von chemischen Grundstoffen  | 6 863      | 7 260  | 5 585  | 1,3                            | 1,2    | 1,8    | 1,1        | 0,7    | 2,3    |
| H. v. Schädlingsbekämpfungs- u. Pflanzenschutz-; H. v. Anstrichmitteln, Druckfarben u. Kitt; H. v. pharmazeut. Erzeugn.; H. v. Seifen, Wasch-, Reinigungs- u. Körperpflegem.; H. v. sonst. chemischen Erzeugnissen | 6 419      | 7 115  | 5 330  | 1,3                            | 1,2    | 1,4    | 2,2        | 1,9    | 2,8    |
| Herstellung von Chemiefasern   | 6 372      | 6 828  | 5 038  | 1,0                            | 1,1    | 0,7    | 1,7        | 1,8    | 1,1    |
| Herstellung von Gummi- und Kunststoffwaren   | 5 831      | 6 370  | 4 446  | 1,0                            | 1,1    | 0,6    | 1,5        | 1,3    | 1,5    |
| Herstellung von Gummiwaren   | 6 095      | 6 597  | 4 658  | 0,2                            | 0,3    | 0,1    | 1,2        | 1,1    | 1,4    |
| Herstellung von Kunststoffwaren  | 5 740      | 6 289  | 4 381  | 1,1                            | 1,2    | 0,7    | 1,5        | 1,3    | 1,5    |
| Glasgewerbe, Keramik, Verarb. v. Steinen u. Erden  | 5 840      | 6 366  | 4 488  | 0,7                            | 0,8    | 0,5    | 2,4        | 2,1    | 3,1    |
| dar.: Herstellung und Verarbeitung von Glas  | 5 773      | 6 294  | 4 406  | - 0,1                          | - 0,2  | - 0,2  | 2,3        | 1,5    | 4,2    |
| dar.: Keramik; Herstellung von keramischen Wand- und Bodenfliesen und -platten   | 5 594      | 6 136  | 4 394  | 1,4                            | 1,6    | 0,8    | 3,3        | 3,1    | 3,7    |
| Metallerzg. u. -bearb., H. v. Metallerzeugnissen   | 6 102      | 6 609  | 4 621  | 1,4                            | 1,4    | 1,4    | 1,8        | 1,4    | 2,4    |
| Metallerzeugung und -bearbeitung   | 6 343      | 6 812  | 4 817  | 1,3                            | 1,3    | 1,1    | 2,4        | 2,0    | 3,1    |
| Herstellung von Metallerzeugnissen   | 5 956      | 6 480  | 4 516  | 1,5                            | 1,4    | 1,6    | 1,4        | 1,0    | 2,1    |
| dar.: Stahl- und Leichtmetallbau   | 5 882      | 6 369  | 4 347  | 1,2                            | 1,0    | 1,7    | 1,7        | 0,8    | 3,5    |
| dar.: Kessel- u. Behälterbau (oh. H. v. Dampfkesseln)  | 6 031      | 6 510  | 4 226  | 0,5                            | 0,5    | 0,5    | 0,0        | 0,1    | - 0,7  |
| Maschinenbau   | 6 534      | 7 026  | 4 809  | 1,5                            | 1,5    | 1,3    | 1,5        | 1,2    | 2,1    |
| Herstellung von Büromaschinen, Datenverarbeitungsgeräten und -einrichtungen; Elektrotechnik, Feinmechanik und Optik  | 6 946      | 7 406  | 5 237  | 0,7                            | 0,6    | 1,0    | 1,4        | 1,0    | 2,5    |
| Herstellung von Büromaschinen, Datenverarbeitungsgeräten und -einrichtungen  | 7 131      | 7 533  | 5 658  | - 0,8                          | - 1,1  | 0,4    | - 0,3      | - 0,6  | 1,0    |
| H. v. Geräten d. Elektriz.-erzg., -verteilung u. ä. Rundfunk-, Fernseh- und Nachrichtentechnik   | 6 893      | 7 354  | 5 167  | 0,3                            | 0,1    | 0,9    | 0,8        | 0,6    | 2,7    |
| Medizin-, Meß-, Steuer- u. Regelungstechnik, Optik   | 7 381      | 7 797  | 5 663  | 1,3                            | 1,3    | 1,1    | 2,5        | 1,9    | 3,4    |
| Fahrzeugbau  | 6 540      | 7 044  | 4 864  | 1,2                            | 1,2    | 1,2    | 1,8        | 1,5    | 1,8    |
| Herstellung von Kraftwagen und Kraftwagenteilen  | 7 368      | 7 766  | 5 583  | 1,2                            | 1,1    | 1,2    | 0,9        | 0,6    | 2,4    |
| dar.: H. v. Kraftwagen u. Kraftwagenmotoren  | 7 454      | 7 864  | 5 631  | 1,3                            | 1,2    | 1,1    | 1,1        | 0,8    | 2,4    |
| dar.: H. v. Karosserien, Aufbauten u. Anhängern  | 7 895      | 8 288  | 5 983  | 1,3                            | 1,2    | 1,1    | 1,2        | 0,9    | 2,6    |
| Sonstiger Fahrzeugbau  | 6 023      | 6 477  | 4 535  | 1,8                            | 1,8    | 2,0    | 2,9        | 2,6    | 3,7    |
| dar.: Schiffbau  | 7 051      | 7 406  | 5 400  | 0,7                            | 0,6    | 1,6    | - 0,1      | - 0,6  | 2,4    |
| dar.: Schienenfahrzeugbau  | 6 371      | 6 613  | 5 000  | 2,0                            | 1,0    | 7,3    | - 4,0      | - 5,7  | 7,4    |
| dar.: Luft- und Raumfahrzeugbau  | 6 587      | 6 988  | 5 001  | 1,5                            | 1,6    | 1,1    | 1,0        | 0,5    | 2,4    |
| H. v. Möbeln, Schmuck, Musikinstr. usw.; Recycling   | 7 329      | 7 676  | 5 645  | 0,3                            | 0,4    | 0,7    | 0,2        | 0,0    | 1,5    |
| H. v. Möbeln, Schmuck, Musikinstr., Sportger. usw  | 5 391      | 6 039  | 4 184  | 0,7                            | 0,5    | 1,0    | 2,1        | 1,8    | 2,2    |
| Recycling  | 5 393      | 6 042  | 4 188  | 0,7                            | 0,5    | 1,0    | 2,1        | 1,8    | 2,1    |
| Energie- und Wasserversorgung  | 5 300      | 5 921  | 4 015  | 1,2                            | 0,8    | 0,6    | 2,3        | 1,6    | 4,4    |
| Energieversorgung  | 6 107      | 6 516  | 4 759  | -                              | - 0,0  | 0,2    | 1,4        | 1,1    | 2,2    |
| Wasserversorgung   | 6 165      | 6 571  | 4 801  | 0,0                            | - 0,0  | 0,2    | 1,3        | 1,1    | 2,3    |
| Baugewerbe   | 5 459      | 5 874  | 4 378  | - 0,1                          | - 0,1  | 0,7    | 1,8        | 1,9    | 0,8    |
| dar.: Hoch- und Tiefbau  | 6 281      | 6 894  | 4 394  | 1,3                            | 1,5    | 0,3    | 1,0        | 0,7    | 1,5    |
| Handel; Instandh. u. Rep. v. Kfz u. Gebrauchsgütern; Kredit- und Versicherungsgewerbe  | 6 274      | 6 890  | 4 383  | 1,3                            | 1,5    | 0,3    | 1,0        | 0,7    | 1,5    |
| Handel; Instandh. u. Rep. v. Kfz u. Gebrauchsgütern  | 4 754      | 5 368  | 4 066  | 0,2                            | - 0,0  | 0,3    | 2,7        | 1,8    | 3,2    |
| Handelsvermittlung   | 4 370      | 4 975  | 3 630  | 0,4                            | 0,1    | 0,4    | 2,7        | 1,6    | 3,2    |
| Großhandel   | 5 673      | 6 555  | 4 411  | 3,1                            | 3,7    | 1,1    | 3,8        | 4,1    | 2,6    |
| Einzelhandel (ohne Handel mit Kraftfahrzeugen und ohne Tankstellen); Reparatur von Gebrauchsgütern   | 4 814      | 5 285  | 4 008  | - 0,2                          | - 0,3  | - 0,2  | 1,4        | 0,9    | 2,2    |
| Kredit- und Versicherungsgewerbe   | 3 886      | 4 471  | 3 502  | 0,3                            | - 0,2  | 0,5    | 2,8        | 1,6    | 3,3    |
| dar.: Kreditgewerbe  | 5 408      | 6 040  | 4 704  | - 0,3                          | - 0,2  | - 0,2  | 2,1        | 1,8    | 2,4    |
| dar.: Versicherungsgewerbe   | 5 332      | 5 962  | 4 635  | - 0,4                          | - 0,4  | - 0,3  | 2,0        | 1,5    | 2,3    |
|  | 5 699      | 6 284  | 5 003  | 0,3                            | 0,3    | 0,3    | 2,6        | 2,4    | 2,7    |

2.2 Durchschnittliche Bruttomonatsverdienste der Angestellten im Produzierenden Gewerbe; Handel; Instandhaltung und Reparatur von Kraftfahrzeugen und Gebrauchsgütern; Kredit- und Versicherungsgewerbe nach ausgewählten Wirtschaftszweigen in den neuen Ländern und Berlin-Ost

| Ausgewählte<br>Wirtschaftszweige   | April 1997 |         |         | Zu- bzw. Abnahme (-) gegenüber |         |        |            |         |        |
|--|------------|---------|---------|--------------------------------|---------|--------|------------|---------|--------|
|  |            |         |         | Januar 1997                    |         |        | April 1996 |         |        |
|  | Insg.      | Männer  | Frauen  | Zus.                           | Männer  | Frauen | Zus.       | Männer  | Frauen |
|  | DM         |         |         | %                              |         |        |            |         |        |
| Produzierendes Gewerbe; Handel; Instandhaltung und Reparatur von Kraftfahrzeugen und Gebrauchsgütern; Kredit- und Versicherungsgewerbe   | 4 101      | 4 714   | 3 581   | 1,0                            | 0,7     | 1,2    | 4,1        | 3,5     | 4,5    |
| Produzierendes Gewerbe   | 4 730      | 5 295   | 3 958   | 0,8                            | 0,7     | 0,7    | 4,0        | 3,9     | 3,8    |
| Bergbau und Gewinnung von Steinen und Erden  | 5 081      | 5 524   | 4 531   | 0,0                            | 0,0     | - 0,0  | - 0,4      | - 0,4   | - 0,2  |
| Kohlenbergbau, Torfgew., Gew.v.Erdöl u.Erdgas usw  | 5 224      | 5 614   | 4 740   | - 0,1                          | - 0,1   | - 0,1  | - 0,9      | - 0,9   | - 0,8  |
| Kohlenbergbau, Torfgewinnung   | 5 217      | 5 605   | 4 737   | - 0,1                          | - 0,1   | - 0,1  | - 0,9      | - 0,9   | - 0,8  |
| dar.:Steinkohlenbergbau u.-brikettherstellung  | -          | -       | -       | -                              | -       | -      | -          | -       | -      |
| dar.:Braunkohlenbergbau u.-brikettherstellung  | 5 218      | 5 605   | 4 740   | - 0,1                          | - 0,1   | - 0,1  | - 0,9      | - 0,9   | - 0,8  |
| Gew.v.Erdöl u.Erdgas,Erbrg.verb.Dienstleistg.  | 5 714      | 6 072   | (4 986) | 0,8                            | - 0,2   | ( 1,3) | 0,2        | 1,0     | ( 1,9) |
| Erzbergbau,Gew.v.Steinen u.Erden,sonst.Bergbau   | 4 492      | 5 155   | 3 670   | 0,8                            | 0,8     | 0,6    | 2,9        | 2,9     | 4,4    |
| dar.:Gew.v.Steinen u.Erden,sonst.Bergbau   | 4 492      | 5 155   | 3 670   | 0,8                            | 0,8     | 0,6    | 2,9        | 2,9     | 4,4    |
| Verarbeitendes Gewerbe   | 4 645      | 5 212   | 3 874   | 1,0                            | 0,9     | 0,9    | 5,7        | 5,7     | 5,1    |
| Ernährungsgewerbe und Tabakverarbeitung  | 3 713      | 4 571   | 3 115   | 1,1                            | 0,5     | 0,9    | 4,8        | 5,0     | 3,7    |
| Ernährungsgewerbe  | 3 657      | 4 505   | 3 077   | 1,2                            | 0,5     | 0,9    | 5,0        | 5,2     | 3,7    |
| dar.:Schlachten und Fleischverarbeitung  | 2 890      | 3 783   | 2 542   | 0,1                            | - 0,1   | 0,4    | 1,1        | 1,5     | 1,0    |
| dar.:Fischverarbeitung   | 2 853      | 2 994   | 2 734   | 4,0                            | 3,3     | 3,8    | 2,9        | - 2,8   | 8,6    |
| dar.:Obst- und Gemüseverarbeitung  | 3 293      | 3 858   | 2 888   | 1,9                            | 2,7     | 0,7    | 8,4        | 8,6     | 6,8    |
| Tabakverarbeitung  | 5 944      | 6 321   | 5 370   | - 0,2                          | 0,2     | - 0,9  | 0,7        | 0,8     | 0,6    |
| Textil- und Bekleidungsgewerbe   | 3 223      | 3 729   | 2 947   | 2,0                            | 2,8     | 1,0    | 3,5        | 2,9     | 3,3    |
| Textilgewerbe  | 3 268      | 3 711   | 2 956   | 2,5                            | 3,4     | 2,0    | 2,5        | 2,4     | 3,1    |
| Bekleidungsgewerbe   | 3 096      | 3 850   | 2 928   | - 0,1                          | - 0,1   | - 0,7  | 4,4        | 6,4     | 3,5    |
| Ledergewerbe   | 3 074      | 3 511   | 2 789   | - 2,1                          | - 3,5   | - 1,2  | - 0,9      | - 0,2   | - 1,2  |
| Ledererzeugung   | -          | -       | -       | -                              | -       | -      | -          | -       | -      |
| Lederverarb.(oh.H.v.Lederbekleidung u.Schuhen)   | (3 305)    | (3 442) | (3 188) | (- 0,9)                        | (- 4,2) | ( 4,4) | ( 1,3)     | (- 2,1) | ( 5,9) |
| Herstellung von Schuhen  | 2 930      | (3 472) | 2 638   | - 2,9                          | (- 4,9) | - 2,7  | - 2,4      | (- 0,3) | - 3,2  |
| Holzgewerbe (ohne Herstellung von Möbeln)  | 3 837      | 4 279   | 3 227   | 1,2                            | 0,8     | 1,0    | 3,7        | 4,1     | 2,2    |
| Papier-, Verlags- und Druckgewerbe   | 4 778      | 5 408   | 4 305   | 1,1                            | 1,0     | 1,2    | 3,1        | 3,4     | 2,6    |
| Papiergewerbe  | 4 066      | 4 624   | 3 393   | 0,6                            | 0,7     | 0,2    | 6,5        | 7,2     | 5,2    |
| H.v.Holzstoff,Zellstoff,Papier,Karton u.Pappe  | 4 352      | 4 839   | 3 582   | 1,1                            | 0,7     | 1,5    | 8,0        | 7,3     | 8,9    |
| Papier-, Karton- und Pappeverarbeitung   | 3 843      | 4 417   | 3 281   | - 0,1                          | 0,5     | - 0,8  | 5,1        | 6,8     | 2,9    |
| Verlags-, Druckgewerbe, Vervielfältigung von bespielten Ton-, Bild- und Datenträgern   | 4 890      | 5 573   | 4 415   | 1,2                            | 1,1     | 1,3    | 2,8        | 2,9     | 2,5    |
| Verlagsgewerbe   | 5 031      | 5 783   | 4 536   | 1,0                            | 0,7     | 1,3    | 2,8        | 3,1     | 2,3    |
| Druckgewerbe   | 4 084      | 4 770   | 3 554   | 2,0                            | 3,6     | 0,6    | 4,1        | 4,6     | 3,0    |
| Vervielf. v. bsp. Ton-, Bild- u. Datenträgern  | 3 630      | 3 938   | 3 110   | 2,3                            | 3,2     | - 0,5  | - 4,7      | - 5,5   | - 2,0  |
| Kokerei, Mineralölverarbeitung, H. v. Brutstoffen  | 5 028      | 5 589   | 4 118   | 0,3                            | -       | 0,3    | 8,5        | 6,5     | 9,9    |
| dar.: Mineralölverarbeitung  | 5 028      | 5 589   | 4 118   | 0,3                            | -       | 0,3    | 8,5        | 6,5     | 9,9    |
| Chemische Industrie  | 4 578      | 5 169   | 4 015   | - 0,7                          | - 1,1   | - 0,5  | 7,6        | 7,0     | 7,9    |
| Herstellung von chemischen Grundstoffen  | 4 471      | 4 974   | 3 794   | - 0,0                          | - 1,2   | 1,6    | 7,1        | 5,4     | 8,9    |
| H. v. Schädlingsbekämpfungs- u. Pflanzenschutz-; H. v. Anstrichmitteln, Druckfarben u. Kitten; H. v. pharmazeut. Erzeugn.; H. v. Seifen, Wasch-, Reinigungs- u. Körperpflegem.; H. v. sonst. chemischen Erzeugnissen | 4 648      | 5 371   | 4 144   | - 1,2                          | - 0,8   | - 1,8  | 8,7        | 10,0    | 6,9    |
| Herstellung von Chemiefasern   | 4 826      | 5 469   | 4 126   | - 1,7                          | - 3,2   | 0,6    | 1,4        | - 0,7   | 7,0    |
| Herstellung von Gummi- und Kunststoffwaren   | 4 019      | 4 450   | 3 392   | 0,1                            | - 0,5   | 1,0    | 3,6        | 3,3     | 4,0    |
| Herstellung von Gummiwaren   | 4 196      | 4 531   | 3 711   | - 1,6                          | - 3,1   | 0,8    | 3,3        | 1,0     | 6,8    |
| Herstellung von Kunststoffwaren  | 3 958      | 4 422   | 3 281   | 0,8                            | 0,5     | 1,2    | 3,9        | 4,2     | 3,3    |
| Glasgewerbe, Keramik, Verarb. v. Steinen u. Erden  | 4 211      | 4 800   | 3 510   | 1,3                            | 1,4     | 0,9    | 4,4        | 4,6     | 3,3    |
| dar.: Herstellung und Verarbeitung von Glas  | 4 244      | 4 787   | 3 508   | 0,6                            | 0,8     | 0,4    | 5,3        | 4,8     | 5,1    |
| dar.: Keramik; Herstellung von keramischen Wand- und Bodenfliesen und -platten   | 3 872      | 4 427   | 3 340   | 3,0                            | 3,0     | 2,4    | 1,3        | 1,2     | 0,4    |
| Metallerzg. u. -bearb., H. v. Metallerzeugnissen   | 4 642      | 5 034   | 3 928   | 0,9                            | 1,0     | 0,5    | 5,9        | 5,6     | 5,7    |
| Metallerzeugung und -bearbeitung   | 5 075      | 5 491   | 4 419   | - 0,2                          | - 0,2   | - 0,3  | 3,8        | 3,5     | 3,9    |
| Herstellung von Metallerzeugnissen   | 4 430      | 4 828   | 3 652   | 1,2                            | 1,3     | 0,6    | 6,4        | 6,1     | 5,5    |
| dar.:Stahl- und Leichtmetallbau  | 4 379      | 4 805   | 3 545   | 0,6                            | 1,0     | - 0,6  | 7,5        | 7,2     | 7,0    |
| dar.:Kessel-u.Behälterbau (oh.H.v.Dampfkesseln)  | 4 892      | 5 420   | 4 008   | 4,2                            | 4,6     | 2,1    | 9,7        | 9,0     | 11,6   |
| Maschinenbau   | 5 090      | 5 454   | 4 280   | 2,6                            | 2,7     | 2,0    | 7,2        | 7,0     | 7,3    |
| Herstellung von Büromaschinen, Datenverarbeitungsgeräten und -einrichtungen; Elektrotechnik, Feinmechanik und Optik  | 5 382      | 5 785   | 4 459   | 0,9                            | 1,0     | 0,7    | 6,9        | 6,8     | 6,3    |
| Herstellung von Büromaschinen, Datenverarbeitungsgeräten und -einrichtungen  | 4 026      | 4 283   | 3 642   | 3,2                            | 2,5     | 3,8    | 12,3       | 13,0    | 12,9   |
| H.v.Geräten d.Elektroz. erzg.,-verteilung u.ä.   | 5 466      | 5 875   | 4 545   | 0,9                            | 0,9     | 0,7    | 7,2        | 6,9     | 6,7    |
| Rundfunk-, Fernseh- und Nachrichtentechnik   | 5 537      | 5 938   | 4 495   | 0,0                            | 0,4     | - 1,2  | 8,5        | 9,1     | 5,8    |
| Medizin-,Meß-,Steuer- u. Regelungstechnik,Optik  | 5 195      | 5 578   | 4 317   | 1,8                            | 1,9     | 2,0    | 5,5        | 5,4     | 6,1    |
| Fahrzeugbau  | 5 051      | 5 395   | 4 390   | 0,1                            | - 0,3   | 0,4    | 6,4        | 5,8     | 6,9    |
| Herstellung von Kraftwagen und Kraftwagenteilen  | 4 780      | 5 050   | 4 273   | - 0,5                          | - 0,8   | - 0,0  | 4,6        | 4,1     | 5,4    |
| dar.:H.v.Kraftwagen u.Kraftwagenmotoren  | 5 471      | 5 845   | 4 888   | - 9,3                          | - 9,7   | - 7,2  | 0,8        | 1,2     | 3,4    |
| dar.:H.v.Karosserien,Aufbauten u.Anhängern   | 4 467      | 4 727   | 3 963   | 3,0                            | 2,8     | 3,3    | 7,1        | 6,4     | 8,7    |
| Sonstiger Fahrzeugbau  | 5 158      | 5 529   | 4 437   | 0,1                            | - 0,4   | 0,5    | 7,0        | 6,2     | 7,4    |
| dar.: Schiffbau  | 5 781      | 6 073   | 5 008   | - 2,2                          | - 2,3   | - 2,1  | 4,6        | 4,3     | 4,4    |
| dar.: Schienenfahrzeugbau  | 5 043      | 5 409   | 4 397   | 1,6                            | 1,2     | 1,6    | 9,7        | 8,5     | 10,3   |
| dar.: Luft- und Raumfahrzeugbau  | -          | -       | -       | -                              | -       | -      | -          | -       | -      |
| H. v. Möbeln, Schmuck, Musikinstr. usw; Recycling  | 3 727      | 4 248   | 3 241   | 0,6                            | 0,7     | 0,2    | 6,8        | 7,8     | 5,4    |
| H. v. Möbeln, Schmuck, Musikinstr.,Sportger. usw   | 3 609      | 4 086   | 3 185   | 0,3                            | 0,5     | 0,1    | 6,6        | 8,1     | 5,2    |
| Recycling  | 4 264      | 4 903   | 3 532   | 2,3                            | 1,4     | 1,6    | 6,9        | 5,5     | 6,5    |
| Energie- und Wasserversorgung  | 4 805      | 5 302   | 4 222   | - 0,2                          | - 0,4   | 0,1    | 0,8        | 0,3     | 1,7    |
| Energieversorgung  | 4 916      | 5 360   | 4 350   | - 0,2                          | - 0,4   | 0,2    | 1,0        | 0,3     | 2,3    |
| Wasserversorgung   | 4 292      | 4 964   | 3 754   | - 0,3                          | - 0,2   | - 0,4  | 0,2        | 0,7     | - 0,6  |
| Baugewerbe   | 4 894      | 5 535   | 3 820   | 1,0                            | 1,0     | 0,4    | 1,9        | 1,7     | 0,6    |
| dar.: Hoch- und Tiefbau  | 4 895      | 5 537   | 3 821   | 1,0                            | 1,0     | 0,4    | 1,9        | 1,7     | 0,6    |
| Handel; Instandh. u. Rep. v. Kfz u. Gebrauchsgütern; Kredit- und Versicherungsgewerbe  | 3 572      | 3 928   | 3 372   | 1,4                            | 1,0     | 1,5    | 5,0        | 4,1     | 5,3    |
| Handel; Instandh.u. Rep.v .Kfz u. Gebrauchsgütern  | 3 277      | 3 734   | 2 949   | 1,2                            | 1,1     | 1,2    | 3,7        | 3,5     | 3,4    |
| Handelsvermittlung   | 4 148      | 4 620   | 3 201   | 2,6                            | 1,3     | 2,4    | - 0,6      | - 0,3   | - 4,6  |
| Großhandel   | 3 473      | 3 859   | 2 976   | 0,3                            | 0,1     | 0,5    | 2,8        | 2,7     | 2,3    |
| Einzelhandel (ohne Handel mit Kraftfahrzeugen und ohne Tankstellen); Reparatur von Gebrauchsgütern   | 3 079      | 3 482   | 2 939   | 1,3                            | 0,8     | 1,4    | 4,0        | 4,0     | 4,0    |
| Kredit- und Versicherungsgewerbe   | 4 202      | 4 680   | 4 058   | 1,0                            | - 0,1   | 1,3    | 5,7        | 3,2     | 6,1    |
| dar.: Kreditgewerbe  | 4 172      | 4 671   | 4 022   | 1,1                            | - 0,1   | 1,3    | 5,9        | 3,2     | 6,3    |
| dar.: Versicherungsgewerbe   | 4 534      | 4 778   | 4 455   | - 0,3                          | - 0,3   | - 0,2  | 4,3        | 3,5     | 4,5    |



# Fachserie 16: Löhne und Gehälter

## Reihe 1: Verdienste der Arbeiter und Arbeiterinnen in der Landwirtschaft

In dem jährlich erscheinenden Bericht werden durchschnittliche Bruttoverdienste und bezahlte Stunden der Arbeiter in landwirtschaftlichen Betrieben und aller Arbeiter im Erwerbsgartenbau nachgewiesen. Diese Reihe enthält Angaben für die Bundesrepublik Deutschland (ohne Berlin-West, Bremen, Hamburg und das Saarland) nach dem Gebietsstand bis zum 3.10.1990. Ab dem Berichtsjahr 1994 werden in dieser Veröffentlichung auch die Angaben für die neuen Länder nachgewiesen.

### Reihe 1.S.1: Arbeiterverdienste in der Landwirtschaft in den neuen Ländern

Dieser unregelmäßig erscheinende Bericht enthält Angaben für die Länder Brandenburg, Mecklenburg-Vorpommern, Sachsen, Sachsen-Anhalt sowie Thüringen.

## Reihe 2: Arbeitnehmerverdienste im Produzierenden Gewerbe, Handel, Kredit- und Versicherungsgewerbe

Die Feststellungen werden für die Monate Januar, April, Juli und Oktober getroffen. Vorab erscheint jeweils ein Eilbericht mit ausgewählten Eckdaten für die nachfolgenden Reihen 2.1 und 2.2.

### Reihe 2.1: Arbeiterverdienste im Produzierenden Gewerbe

Der Vierteljahresbericht bringt Angaben über durchschnittliche Bruttoverdienste und bezahlte Wochenstunden, gegliedert nach drei Leistungsgruppen, Geschlecht, Wirtschaftszweigen und Ländern. Weiterhin werden die Indizes der durchschnittlichen Bruttoverdienste und bezahlten Wochenstunden der Arbeiter nachgewiesen.

### Reihe 2.2: Angestelltenverdienste im Produzierenden Gewerbe, Handel, Kredit- und Versicherungsgewerbe

Der vierteljährlich erscheinende Bericht bringt Angaben über durchschnittliche Bruttoverdienste in der Gliederung nach kaufmännischen und technischen Angestellten, vier Leistungsgruppen, Geschlecht, Wirtschaftszweigen und Ländern. Darüber hinaus werden Indizes der durchschnittlichen Bruttomonatsverdienste nachgewiesen.

## Reihe 2.3: Arbeitnehmerverdienste im Produzierenden Gewerbe, Handel, Kredit- und Versicherungsgewerbe

Der vierteljährlich erscheinende Bericht enthält Angaben über die Struktur und die durchschnittlichen Bruttomonatsverdienste der Arbeiter und Angestellten zusammen, gegliedert nach Geschlecht, Wirtschaftszweigen und Ländern.

## Reihe 3: Arbeiterverdienste im Handwerk

In dem jährlich (bis November 1993 halbjährlich erschienen) erscheinenden Bericht werden für den Monat Mai (bis Ausgabe November 1993: Mai und November) Angaben über durchschnittliche Bruttoverdienste und bezahlte Wochenstunden der männlichen Arbeiter in der Gliederung nach drei Arbeitergruppen, neun Handwerkszweigen sowie nach Bundesländern veröffentlicht.

## Reihe 4: Tariflöhne und -gehälter

Jeweils halbjährlich werden Lohn- und Gehaltssätze sowie ausgewählte Tarifregelungen aus den wichtigsten Tarifverträgen zusammengestellt.

### Reihe 4.1: Tariflöhne

Die nach Wirtschaftszweigen gegliederte Veröffentlichung berichtet ab der Ausgabe Oktober 1990 sowohl für das frühere Bundesgebiet als auch für die neuen Länder und Berlin-Ost über ausgewählte Lohn- und Gehaltssätze. Für diese werden die Laufzeit, Tariflohnsätze der höchsten, niedrigsten sowie ausgewählter wichtiger Lohngruppen dargestellt. Außerdem enthält die Publikation Nachweisungen über die bedeutendsten tariflichen Regelungen wie Arbeitszeit, Urlaubsregelungen, Sonderzahlungen, Pauschalen u.ä.

### Reihe 4.2: Tarifgehälter

Diese Reihe vermittelt einen Einblick in die tarifliche Gehaltsentwicklung. Ab Oktober 1990 erstreckt sich die Darstellung der wichtigsten Gehaltstarife auf das frühere Bundesgebiet und auf die neuen Länder und Berlin-Ost. Nachgewiesen werden Laufzeit, die tariflichen Anfangs- und Endgehälter der höchsten, niedrigsten sowie ausgewählter wichtiger Gehaltsgruppen, Arbeitszeit, Urlaubsregelung, Sonderzahlungen, Pauschalen usw.

### Reihe 4.3: Index der Tariflöhne und -gehälter

In der vierteljährlich erscheinenden Reihe werden (anhand von Tarifsätzen ausgewählter Tarifverträge berechnete) Indizes der Stunden- und Wochenlöhne sowie der Monatsgehälter und der Wochenarbeitszeiten, jeweils gegliedert nach Wirtschaftszweigen und Geschlecht, veröffentlicht.

### Reihe 4.4: Dienstbezüge der Bundesbeamten

In unregelmäßiger Erscheinungsfolge (jeweils nach Änderungsgesetzen zum Bundesbesoldungsgesetz) werden Grundgehälter nach Besoldungsgruppen und Dienstaltersstufen sowie Ortszuschläge nachgewiesen.

## Reihe 5: Löhne, Gehälter und Arbeitskosten im Ausland

In der jährlich erscheinenden Publikation wird über Stand und Entwicklung der Effektivverdienste sowie der Tariflöhne und -gehälter im Ausland berichtet.

Es werden Bruttostundenverdienste und Wochenarbeitszeiten der Arbeiter sowie Bruttomonatsverdienste der Angestellten für etwa 30 Länder in der

Gliederung nach Wirtschaftszweigen dargestellt. Für einen Teil der Länder werden außerdem Arbeitskostenangaben veröffentlicht. Die Daten werden durch eine kurze methodische Vorbemerkung erläutert.

Zusätzlich werden Tariflohnsätze und/oder Tariflohnindizes nach Wirtschaftszweigen sowie Tariflohnsätze für ausgewählte Berufe für etwa 20 Länder veröffentlicht.

## Reihe 6: Betriebliche Altersversorgung

In unregelmäßigen Zeitabständen werden Erhebungen über Art und Umfang der betrieblichen Altersversorgung durchgeführt. Erstmals nach 1976 werden für das frühere Bundesgebiet zum Stichtag 31.12.1990 mit Hilfe zweier zeitlich hintereinandergeschalteter, aber aufeinander abgestimmter Stichprobenerhebungen bei den Unternehmen fast aller Wirtschaftsbereiche wieder Strukturdaten zur betrieblichen Altersversorgung dargestellt.

### Reihe 6.1: Erhebung über Art und Umfang der betrieblichen Altersversorgung – 1. Erhebung zum Stichtag 31.12.1990

Diese Veröffentlichung stellt gemessen anhand der Unternehmens- und Arbeitnehmerzahlen, vor allem Daten zur Verbreitung der betrieblichen Altersversorgung bereit, und zwar gegliedert nach Wirtschaftsbereichen, Unternehmensgröße, Arbeitnehmergruppen, teil- und vollzeittätigen Arbeitnehmern, Geschlecht der Arbeitnehmer und nach den Durchführungsformen der betrieblichen Altersversorgung.

### Reihe 6.2: Erhebung über Art und Umfang der betrieblichen Altersversorgung – 2. Erhebung zum Stichtag 31.12.1990

Darin werden neben einigen Eckzahlen zur Verbreitung der betrieblichen Altersversorgung (endgültige Ergebnisse aus der 1. Erhebung) vor allem Ergebnisse hinsichtlich der Anpassung der Anwartschaften und der Betriebsrenten an die wirtschaftliche Entwicklung, der Rentenbestände, der in den letzten zehn Jahren seit 1981 an der betrieblichen Altersversorgung vorgenommenen Änderungen, der Höhe der Bruttomonatsrenten nach Rentenarten je Rentenfall und je Rentner, ebenso der Höhe einmaligen Kapitalleistungen und der im Jahr 1990 gezahlten betrieblichen Versorgungsleistungen sowie der von der betrieblichen Altersversorgung gebundenen Kapitalien, den sog. Deckungskapitalien, und der Aufwendungen für die betriebliche Altersversorgung, meist in der Gliederung nach Wirtschaftsbereichen und Unternehmensgrößen und, soweit möglich, auch nach den Durchführungsformen der betrieblichen Altersversorgung.

## Gehalts- und Lohnstrukturerhebung 1990

Diese Erhebung liefert erstmals seit 1978 für das frühere Bundesgebiet wieder tiefgegliederte Angaben über Verdienste und Arbeitszeiten im Produzierenden Gewerbe, Handel sowie Bank- und Versicherungsgewerbe. Für die neuen Länder und Berlin-Ost wurde diese Erhebung erstmals im Mai 1992 durchgeführt und gesondert veröffentlicht.

Bisher erschienen:

- Heft 1 Ausgewählte Strukturdaten im Produzierenden Gewerbe, im Groß- und Einzelhandel, Bank- und Versicherungsgewerbe
- Heft 2 Arbeiterverdienste nach Wirtschaftszweigen und ausgewählten Merkmalen
- Heft 3 Angestelltenverdienste nach Wirtschaftszweigen und ausgewählten Merkmalen

## Gehalts- und Lohnstrukturerhebung in den neuen Ländern und Berlin-Ost im Mai 1992

- Heft 1 Ausgewählte Strukturdaten im Produzierenden Gewerbe, im Groß- und Einzelhandel, Bank- und Versicherungsgewerbe
- Heft 2 Arbeiterverdienste nach Wirtschaftszweigen und ausgewählten Merkmalen

## Arbeitskostenerhebungen

Zu diesen, in vierjährigen Abständen, durchgeführten Erhebungen (bis 1981 unter der Bezeichnung „Personal- und Personalnebenkostenerhebungen“ veröffentlicht) werden 2 Hefte herausgegeben:

- Heft 1 Arbeitskosten im Produzierenden Gewerbe 1992
- Heft 2 Arbeitskosten in ausgewählten Dienstleistungsbereichen 1992

## Klassifikationen

- Klassifikation der Wirtschaftszweige mit Erläuterungen, Ausgabe 1993
- Systematik der Wirtschaftszweige mit Erläuterungen, Ausgabe 1979




**Statistisches Bundesamt**  
**Gustav-Stresemann-Ring 11**  
**65189 Wiesbaden**

Veröffentlichungen und Prospekte sind durch den Verlag METZLER-POESCHEL, Verlagsauslieferung SFG – Servicecenter Fachverlage GmbH, Postfach 43 43, 72774 Reutlingen, erhältlich.

# Zum Standort Deutschland – Informationen aus 1. Hand



Statistisches Bundesamt



Ob als Printversion oder auf CD-ROM, das Statistische Jahrbuch ist ein kompetenter und zuverlässiger Partner für alle, die sich über das wirtschaftliche, soziale und kulturelle Leben in Deutschland informieren wollen. Daneben sind Strukturdaten über die Mitgliedstaaten der Europäischen Union und Vergleichszahlen von den Vereinigten Staaten und Japan hilfreich für die Standortbestimmung Deutschlands. Detailliertes und vergleichendes Zahlenmaterial über fast alle Länder der Erde gewährt Einblick in die jeweiligen ökonomischen, ökologischen und bevölkerungspolitischen Verhältnisse.

## Statistisches Jahrbuch 1997

- **für die Bundesrepublik Deutschland und für das Ausland**

Beide Bände in einem Schuber  
zum Vorzugspreis: DM 158,-;  
ISBN 3-8246-0551-1

Als Einzelbände:

- **für die Bundesrepublik Deutschland**

776 S., DM 128,-; ISBN 3-8246-0550-3

- **für das Ausland**

398 S., DM 57,-; ISBN 3-8246-0552-X



- **auf CD-ROM:** DM 200,-;  
ISBN 3-8246-0553-8

Erhältlich im Buchhandel oder direkt beim Verlag Metzler-Poeschel,  
Auslieferung SFG - Servicecenter Fachverlage GmbH, Postfach 43 43,  
72774 Reutlingen, Telefon (0 70 71) 93 53 50, Telefax (0 70 71) 3 36 53.

**METZLER  
POESCHEL**