


Statistisches Bundesamt

Löhne und Gehälter



Fachserie **16**

Reihe 2.2

Angestelltenverdienste in Industrie und Handel

April 1994

Eilbericht

Inhalt

Seite

1	Durchschnittliche Bruttonomatsverdienste der Angestellten in Industrie und Handel nach Leistungsgruppen und Beschäftigungsarten	3
2	Durchschnittliche Bruttonomatsverdienste der Angestellten in Industrie und Handel nach Wirtschaftszweigen	
2.1	Durchschnittliche Bruttonomatsverdienste der Angestellten in Industrie und Handel nach Wirtschaftszweigen im früheren Bundesgebiet	4
2.2	Durchschnittliche Bruttonomatsverdienste der Angestellten in Industrie und Handel nach Wirtschaftszweigen in den neuen Ländern und Berlin-Ost	5

Die Angaben für das **"Frühere Bundesgebiet"** beziehen sich auf die Bundesrepublik Deutschland nach dem Gebietsstand bis zum 3.10.1990; sie schließen Berlin-West ein.

Die Angaben für die **"Neuen Länder"** beziehen sich auf die Länder Brandenburg, Mecklenburg-Vorpommern, Sachsen, Sachsen-Anhalt und Thüringen sowie auf Berlin-Ost.

Zeichenerklärung

- = nichts vorhanden

. = Zahlenwert unbekannt oder geheimzuhalten

/ = Die Durchschnitte beruhen auf Angaben für weniger als 10 erfaßte Angestellte

Wichtiger Hinweis: Ab Januar 1994 werden in den neuen Ländern und Berlin-Ost alle Kurzarbeiter wie schon im früheren Bundesgebiet üblich in die Erhebung einbezogen. Durch diese methodische Angleichung ist der Vergleich der Ergebnisse zu April 1993 geringfügig eingeschränkt.

Herausgeber:
Statistisches Bundesamt
Wiesbaden,
Gustav-Stresemann-Ring 11

Erscheinungsfolge: vierteljährlich

Erschienen im Oktober 1994

Postanschrift:
Statistisches Bundesamt
65180 Wiesbaden

Preis: DM 2,60

Bestellnummer: 2160220 - 94422

Verlag:
Metzler-Poeschel, Stuttgart

© Statistisches Bundesamt, Wiesbaden 1994

Verlagsauslieferung:
Hermann Leins GmbH & Co.KG
Postfach 11 52
72125 Kusterdingen
Telefon: 07071/935350
Telex: 7 262 891 mepo d
Telefax: 0 7071/33653

Alle Rechte vorbehalten. Es ist insbesondere nicht gestattet ohne ausdrückliche Genehmigung des Statistischen Bundesamtes diese Veröffentlichung oder Teile daraus für gewerbliche Zwecke zu übersetzen, zu vervielfältigen, auf Mikrofilm/-fiche zu verfilmen oder in elektronische Systeme einzuspeichern.

1 Durchschnittliche Brutton Monatsverdienste der Angestellten in Industrie und Handel
nach Leistungsgruppen und Beschäftigungsarten *) im früheren Bundesgebiet
und in den neuen Ländern und Berlin-Ost

Leistungs- gruppe	Kaufmännische Angestellte			Technische Angestellte			Kaufm. u. techn. Angestellte		
	April 1994	Zu- bzw. Abnahme (-) gegenüber		April 1994	Zu- bzw. Abnahme (-) gegenüber		April 1994	Zu- bzw. Abnahme (-) gegenüber	
		Januar 1994	April 1993		Januar 1994	April 1993		Januar 1994	April 1993
	DM	%		DM	%		DM	%	

Früheres Bundesgebiet

Insgesamt									
Insgesamt	4768	1,0	2,9	6209	1,0	2,3	5220	1,0	2,6
II	6848	0,8	2,2	7417	0,8	2,0	7099	0,8	2,0
III	4612	0,9	2,0	5589	1,3	2,1	4928	1,0	1,9
IV	3379	0,6	3,2	4181	0,7	3,0	3494	0,7	3,2
V	2989	2,0	4,2	3335	3,0	8,3	3018	2,1	4,5

Männlich									
Zusammen	5592	0,9	2,1	6370	1,0	2,2	5946	0,9	2,1
II	7134	0,7	2,2	7438	0,8	2,0	7284	0,8	2,1
III	4962	0,9	1,6	5675	1,3	2,1	5298	1,1	1,7
IV	3747	0,6	2,6	4431	0,8	3,1	3944	0,6	2,5
V	3296	3,2	4,6	3527	3,4	7,8	3339	3,3	5,2

Weiblich									
Zusammen	3951	1,0	3,5	4512	0,8	3,0	3992	1,0	3,5
II	5773	1,1	2,7	6624	1,0	1,4	5850	1,1	2,5
III	4277	0,8	2,4	4700	1,0	2,2	4310	0,8	2,4
IV	3235	0,6	3,3	3636	0,8	2,5	3262	0,6	3,2
V	2889	1,7	3,8	3057	2,0	8,2	2897	1,6	4,1

Neue Länder und Berlin-Ost

Insgesamt									
Insgesamt	3329	1,9	12,0	4040	2,6	10,8	3598	2,2	11,7
II	4570	2,0	13,9	4669	1,5	12,1	4625	1,7	12,9
III	3424	2,1	11,7	3894	3,2	10,2	3617	2,6	10,9
IV	2684	1,5	9,5	2869	3,6	8,0	2715	1,9	9,3
V	2473	0,6	5,5	2269	2,1	-5,7	2443	0,9	3,9

Männlich									
Zusammen	3937	1,6	11,7	4236	2,5	10,9	4131	2,2	11,1
II	4914	1,6	13,4	4708	1,4	12,0	4773	1,5	12,4
III	3676	2,2	10,8	3994	3,3	10,0	3895	3,0	10,2
IV	2774	1,3	6,9	3139	3,6	7,6	2913	2,1	7,3
V	2573	3,3	8,7	2526	0,3	2,5	2560	2,5	6,9

Weiblich									
Zusammen	3117	2,0	11,6	3291	2,9	10,0	3142	2,1	11,4
II	4157	2,5	13,3	4249	2,7	13,8	4175	2,5	13,5
III	3339	2,1	12,0	3493	2,7	10,5	3363	2,2	11,7
IV	2670	1,5	9,8	2672	3,6	8,0	2670	1,7	9,6
V	2457	0,2	5,0	2154	3,4	-9,5	2420	0,5	3,2

*) Industrie (einschl. Hoch- und Tiefbau, dieser mit Handwerk),
Handel, Kredit- und Versicherungsgewerbe

**2.1 Durchschnittliche Bruttonomatsverdienste der Angestellten
in Industrie und Handel nach Wirtschaftszweigen
im früheren Bundesgebiet**

Industriezweig	April 1994			Zu- bzw. Abnahme (-) gegenüber					
	männlich	weiblich	insgesamt	Januar 1994			April 1993		
				männlich	weiblich	insgesamt	männlich	weiblich	insgesamt
	DM			%					
Industrie 1), Handel, Kreditinstitute und Versicherungsgewerbe	5946	3992	5220	0,9	1,0	1,0	2,1	3,5	2,6
Industrie (einschl. Hoch- und Tiefbau mit Handwerk)	6429	4386	5891	0,9	0,7	0,9	2,2	2,7	2,3
Elektrizitäts-, Gas-, Fernwärme- und Wasserversorgung	6078	4371	5668	0,4	0,6	0,4	2,3	2,7	2,3
Bergbau	6481	4586	6231	0,0	0,6	0,0	-0,8	-0,4	-0,8
Steinkohlenbergbau und -brikettherstellung, Kokerei	6296	4278	6051	-0,7	0,1	-0,7	-2,7	-3,1	-2,9
Braunkohlenbergbau und -brikettherstellung	6746	5081	6516	2,6	1,9	2,5	2,1	3,8	2,5
Kali- und Steinsalzbergbau, Salinen	6336	4886	6112	1,0	0,3	0,9	2,1	0,6	1,9
Übriger Bergbau 2), Torfgewinnung	7452	5233	7070	-0,6	1,0	-0,3	4,5	5,5	4,9
Grundstoff- und Produktionsgüterindustrie	6513	4715	5981	1,5	1,6	1,5	3,9	4,2	3,7
Gewinnung und Verarbeitung von Steinen und Erden (ohne Verarbeitung von Asbest)	6052	4122	5517	2,3	0,8	2,1	3,8	4,4	4,2
Metallerzeugung und -bearbeitung (ohne NE-Metalle, Stahlverformung, Oberflächenveredlung, Härtung)	6108	4226	5680	0,9	1,2	1,0	5,6	7,3	4,8
NE-Metallerzeugung, NE-Metallhalzeugwerke, NE-Metallgießerei	6315	4351	5814	0,3	0,6	0,4	1,6	1,9	1,9
Mineralölverarbeitung	7923	5524	7370	1,4	1,1	1,3	3,8	3,7	4,0
Chemische Industrie (ohne Herstellung von Chemiefasern)	6692	4928	6111	1,5	1,8	1,6	2,2	3,0	2,5
Herstellung von Chemiefasern	6174	4517	5784	1,6	2,1	1,6	1,9	2,5	2,2
Holzbearbeitung	5662	3742	5146	1,6	1,8	1,6	3,6	5,1	4,0
Zellstoff-, Holzschliff-, Papier- und Pappeerzeugung	6699	4425	6132	1,3	1,7	1,4	1,7	3,5	2,4
Gummiverarbeitung, Verarbeitung von Asbest	6188	4386	5734	2,1	2,0	2,1	3,2	3,6	3,5
Investitionsgüterindustrie	6602	4472	6117	0,7	0,2	0,7	1,6	2,0	2,0
Stahl-, Leichtmetall- und Schienenfahrzeugbau (o. Lokomotivbau)	6285	4163	5788	0,4	1,0	0,6	0,7	2,0	1,1
Maschinenbau, Lokomotivbau	6332	4236	5846	1,0	0,7	1,0	1,9	2,6	2,3
Straßenfahrzeugbau; Reparatur von Kraftfahrzeugen usw.	7061	4882	6629	1,3	0,5	1,2	1,9	1,6	2,0
Schiffbau	6553	4421	6209	2,9	6,5	3,1	3,8	8,2	4,2
Luft- und Raumfahrzeugbau	6962	4966	6628	-0,8	-2,6	-1,0	-1,0	-1,4	-1,0
Elektrotechnik; Reparatur von elektrischen Geräten f. d. Haushalt	6744	4609	6277	0,2	-0,8	0,1	1,6	1,8	1,9
Feinmechanik, Optik, Herstellung von Uhren usw.	6029	4233	5477	0,0	0,3	0,0	0,8	1,9	1,2
Herstellung von EBM-Waren, Stahlverformung, Oberflächenveredlung, Härtung	5843	3983	5286	0,5	0,7	0,5	1,5	1,2	1,7
Herstellung von Büromaschinen, Datenverarbeitungsgeräten und -einrichtungen usw.	7206	5233	6762	1,1	0,9	1,1	2,6	3,2	2,6
Verbrauchsgüterindustrie	5766	3959	5100	0,9	0,9	0,9	2,5	3,2	2,7
Feinkeramik	5251	3800	4739	1,3	0,9	1,1	2,3	2,6	2,4
Herstellung und Verarbeitung von Glas	5789	3942	5258	0,5	-0,2	0,3	2,0	1,9	2,1
Holzverarbeitung; Reparatur von Gebrauchsgütern aus Holz u.ä.	5539	3715	4962	1,4	1,4	1,5	2,3	3,2	2,7
Herstellung von Musikinstrumenten, Spielwaren, Sportgeräten, Schmuck u.ä.	5515	3808	4715	1,4	1,0	1,4	4,9	3,1	4,0
Papier- und Pappeverarbeitung	5877	3983	5238	1,2	0,9	1,2	2,7	3,8	3,3
Druckerei, Vervielfältigung	6289	4344	5599	0,4	0,5	0,4	1,5	1,8	1,5
Herstellung von Kunststoffwaren	5868	3979	5282	1,1	1,8	1,2	2,3	2,7	2,5
Ledererzeugung	5390	3683	4943	0,8	1,0	0,9	-0,2	1,1	-0,1
Lederverarbeitung (ohne Herstellung von Schuhen)	4982	3546	4246	1,2	0,5	0,8	0,6	3,7	2,0
Herstellung von Schuhen; Reparatur von Schuhen, Gebrauchsgütern aus Leder u.ä., Schirmen	5315	3748	4740	3,6	5,1	4,2	3,1	5,0	3,6
Textilgewerbe	5442	3906	4846	0,9	0,4	0,6	3,8	5,1	4,0
Bekleidungsindustrie	5272	3782	4408	0,4	0,1	0,3	3,1	3,8	3,5
Nahrungs- und Genussmittelindustrie	5871	4151	5312	0,6	0,8	0,6	3,0	3,7	3,1
Brot- und Backwarenindustrie	5230	3224	4621	1,5	-0,2	1,0	2,2	1,4	2,1
Obst- und Gemüseverarbeitung	5661	3876	5021	1,3	0,5	1,1	4,0	3,6	4,0
Schlachthäuser (oh. kommunale Schlachthöfe), Fleischverarb.	5417	3587	4810	0,3	1,7	0,6	3,9	5,0	4,2
Fischverarbeitung	5352	3647	4655	-0,6	1,4	0,3	4,1	4,9	4,6
Brauerei, Mälzerei	6055	4544	5674	-0,1	0,6	0,0	2,7	4,5	3,0
Tabakverarbeitung	6837	5363	6375	-0,6	0,2	-0,4	2,6	3,1	2,8
Hoch- und Tiefbau mit Handwerk	6513	4041	5883	2,1	1,9	2,2	2,0	3,7	2,4
Hoch- und Tiefbau mit Handwerk (ohne Fertigteilbau im Hochbau)	6545	4052	5915	2,1	1,9	2,2	2,1	3,9	2,5
Handel, Kreditinstitute und Versicherungsgewerbe	5233	3771	4525	1,0	1,1	1,1	2,4	4,1	3,3
Großhandel	5312	3784	4792	1,1	0,6	1,0	1,8	3,1	2,3
Einzelhandel	4589	3234	3780	0,3	0,6	0,6	3,8	6,0	5,4
Kreditinstitute	5518	4262	4894	1,0	1,3	1,1	2,3	2,7	2,6
Versicherungsgewerbe	5762	4558	5189	1,3	1,7	1,5	2,5	2,6	2,6

1) Einschl. Hoch- und Tiefbau, dieser mit Handwerk. - 2) Gewinnung von Erdöl, Erdgas; sonstiger Bergbau

**2.2 Durchschnittliche Bruttonomatsverdienste der Angestellten
in Industrie und Handel nach Wirtschaftszweigen
in den neuen Länder und Berlin-Ost**

Industriezweig	April 1994			Zu- bzw. Abnahme (-) gegenüber					
	männlich	weiblich	insgesamt	Januar 1994			April 1993		
				männlich	weiblich	insgesamt	männlich	weiblich	insgesamt
	DM								
Industrie 1), Handel, Kreditinstitute und Versicherungsgewerbe	4131	3142	3598	2,2	2,1	2,2	11,1	11,4	11,7
Industrie (einschl. Hoch- und Tiefbau mit Handwerk)	4210	3161	3752	2,5	2,6	2,6	11,5	10,7	11,5
Elektrizitäts-, Gas-, Fernwärme- und Wasserversorgung	4482	3527	4022	4,6	3,8	4,3	6,2	6,7	6,7
Bergbau	4739	3856	4369	6,9	8,6	7,5	11,7	13,3	12,2
Steinkohlenbergbau und -brikettherstellung, Kokerei	/	/	/	/	/	/	/	/	/
Braunkohlenbergbau und -brikettherstellung	4813	3921	4422	7,8	9,1	8,2	11,6	13,3	11,8
Kali- und Steinsalzbergbau, Salinen	4155	3140	3841	2,4	4,6	3,0	25,2	24,3	26,1
Übriger Bergbau 2), Torfgewinnung	5124	3810	4772	2,1	0,9	2,6	12,8	12,5	14,9
Grundstoff- und Produktionsgüterindustrie	3949	3036	3512	4,0	3,9	4,0	10,1	8,4	9,5
Gewinnung und Verarbeitung von Steinen und Erden (ohne Verarbeitung von Asbest)	4068	2995	3548	3,6	3,2	3,3	12,3	10,0	11,1
Metallerzeugung und -bearbeitung (ohne NE-Metalle, Stahlverformung, Oberflächenveredlung, Härtung)	3907	3103	3556	2,4	1,6	2,1	14,0	14,1	14,0
NE-Metallerzeugung, NE-Metallhalbzeugwerke, NE-Metallgießerei	4179	3429	3880	4,8	5,6	5,0	18,5	20,4	19,3
Mineralölverarbeitung	4072	3007	3610	4,9	5,9	5,4	7,6	8,8	9,9
Chemische Industrie (ohne Herstellung von Chemiefasern)	3905	3049	3462	4,1	4,3	4,2	7,7	6,3	6,9
Herstellung von Chemiefasern	3833	2866	3436	4,4	3,8	4,1	5,8	-2,7	3,6
Holzbearbeitung	3892	2687	3367	8,4	4,8	8,0	11,8	5,9	10,1
Zellstoff-, Holzschliff-, Papier- und Pappeerzeugung	3684	2685	3238	3,8	1,9	3,2	6,2	6,5	6,2
Gummiverarbeitung, Verarbeitung von Asbest	3843	2972	3474	6,9	4,0	6,0	13,0	8,3	12,3
Investitionsgüterindustrie	4020	3137	3706	0,8	1,5	1,1	14,8	15,1	15,3
Stahl-, Leichtmetall- und Schienenfahrzeugbau (o. Lokomotivbau)	4045	3121	3698	1,3	1,1	1,4	14,1	13,4	14,3
Maschinenbau, Lokomotivbau	4026	3083	3698	2,6	2,1	2,5	16,2	13,2	15,6
Straßenfahrzeugbau; Reparatur von Kraftfahrzeugen usw.	3620	2925	3366	3,1	3,6	3,5	11,7	12,9	12,9
Schiffbau	4317	3413	4014	0,9	-0,2	0,6	17,2	14,4	16,7
Luft- und Raumfahrzeugbau	/	/	/	/	/	/	/	/	/
Elektrotechnik; Reparatur von elektrischen Geräten f. d. Haushalt	4115	3283	3827	-2,8	0,9	-1,7	13,2	19,4	15,5
Feinmechanik, Optik, Herstellung von Uhren usw.	4073	3277	3806	2,7	0,6	2,3	18,5	20,8	19,0
Herstellung von EBM-Waren, Stahlverformung, Oberflächenveredlung, Härtung	3699	2838	3349	-0,3	-0,2	-0,1	14,0	11,5	13,1
Herstellung von Büromaschinen, Datenverarbeitungsgeräten und -einrichtungen usw.	3836	3324	3636	-0,9	-0,3	-0,6	12,5	16,7	14,6
Verbrauchsgüterindustrie	3709	2893	3243	2,1	1,1	1,7	12,5	12,0	12,5
Feinkeramik	3686	2737	3125	0,7	-1,4	-0,1	5,8	-0,8	2,5
Herstellung und Verarbeitung von Glas	3700	2789	3259	-0,5	-1,6	-0,9	16,0	13,9	15,4
Holzverarbeitung; Reparatur von Gebrauchsgütern aus Holz u.ä.	3464	2701	3086	2,2	2,2	2,2	11,7	10,8	11,5
Herstellung von Musikinstrumenten, Spielwaren, Sportgeräten, Schmuck u.ä.	3180	2545	2859	1,5	0,0	1,2	9,7	11,4	10,6
Papier- und Pappeverarbeitung	3523	2721	3109	2,5	2,9	2,4	15,7	12,8	14,9
Druckerei, Vervielfältigung	4370	3468	3815	1,9	1,3	1,5	13,9	16,7	15,5
Herstellung von Kunststoffwaren	3698	2734	3281	3,8	2,8	3,7	7,1	5,6	6,2
Lederherzeugung	3486	2768	3167	2,2	0,4	3,9	7,7	11,2	7,6
Lederverarbeitung (ohne Herstellung von Schuhen)	3140	2644	2839	4,5	3,3	4,0	8,4	4,1	6,6
Herstellung von Schuhen; Reparatur von Schuhen, Gebrauchsgütern aus Leder u.ä., Schirmen	3273	2583	2808	2,1	1,1	1,0	12,9	10,6	12,3
Textilgewerbe	3276	2580	2862	1,8	-0,7	0,6	14,9	8,4	11,7
Bekleidungsgewerbe	3383	2526	2885	4,2	0,4	1,4	17,3	11,5	13,2
Nahrungs- und Genußmittelindustrie	3623	2540	2953	2,3	1,2	1,6	13,3	9,6	11,2
Brot- und Backwarenindustrie	3248	2130	2480	2,4	1,6	0,9	7,8	7,6	7,4
Obst- und Gemüseverarbeitung	3119	2366	2651	1,9	1,4	1,5	8,8	6,5	6,0
Schlachthäuser (oh. kommunale Schlachthöfe), Fleischverarb.	3236	2230	2518	1,2	1,5	1,3	14,0	10,0	10,7
Fischverarbeitung	3048	2397	2647	-0,1	-0,1	0,2	9,9	6,0	7,3
Brauerei, Mälzerei	4000	3064	3524	2,5	0,8	1,8	17,5	12,8	15,6
Tabakverarbeitung	5181	4298	4824	0,8	-0,8	0,2	12,9	15,0	13,9
Hoch- und Tiefbau mit Handwerk	4948	3431	4329	2,3	2,1	2,4	8,9	8,3	9,1
Hoch- und Tiefbau mit Handwerk (ohne Fertigteilbau im Hochbau)	4939	3425	4322	2,3	2,2	2,5	8,8	8,5	9,2
Handel, Kreditinstitute und Versicherungsgewerbe	3678	3118	3244	0,4	1,5	1,3	9,4	12,3	12,0
Großhandel	3492	2825	3102	0,9	2,3	1,9	10,7	13,1	12,7
Einzelhandel	3085	2665	2774	-0,5	0,1	0,0	8,1	8,8	9,1
Kreditinstitute	4072	3258	3401	-0,6	1,1	0,9	6,3	12,2	11,7
Versicherungsgewerbe	4135	3742	3826	3,6	5,0	4,7	9,5	12,0	11,7

1) Einschl. Hoch- und Tiefbau, dieser mit Handwerk. - 2) Gewinnung von Erdöl, Erdgas; sonstiger Bergbau

Fachserie 16: Löhne und Gehälter

Reihe 1: Arbeiterverdienste in der Landwirtschaft

In dem jährlich erscheinenden Bericht werden durchschnittliche Bruttoverdienste und bezahlte Stunden der männlichen Arbeiter in landwirtschaftlichen Betrieben und aller Arbeiter im Erwerbsgartenbau nachgewiesen. Bis einschließlich Ausgabe 1992 enthält diese Reihe Angaben für die Bundesrepublik Deutschland (ohne Hamburg, Bremen, Saarland und Berlin-West) nach dem Gebietsstand bis zum 3.10.1990.

Reihe 1.S.1: Arbeiterverdienste in der Landwirtschaft in den neuen Ländern

Dieser einmalig erscheinende Bericht der Reihe 1 enthält erstmals Angaben für die Länder Brandenburg, Mecklenburg-Vorpommern, Sachsen, Sachsen-Anhalt sowie Thüringen. Ab Berichtsjahr 1993 werden die Angaben in Reihe 1 integriert.

Reihe 2: Arbeitnehmerverdienste in Industrie und Handel

Die Feststellungen werden für die Monate Januar, April, Juli und Oktober getroffen. Vorab erscheint jeweils ein Eilbericht mit ausgewählten Eckdaten für die nachfolgenden Reihen 2.1 und 2.2.

Reihe 2.1: Arbeiterverdienste in der Industrie

Der Vierteljahresbericht enthält Angaben über durchschnittliche Bruttoverdienste und bezahlte Wochenstunden, gegliedert nach drei Leistungsgruppen, Geschlecht, Wirtschaftszweigen und Bundesländern. Weiterhin werden die Indizes der durchschnittlichen Bruttoverdienste und bezahlten Wochenstunden der Arbeiter dargestellt.

Reihe 2.2: Angestelltenverdienste in Industrie und Handel

Der vierteljährlich erscheinende Bericht bringt Angaben über durchschnittliche Bruttoverdienste in der Gliederung nach kaufmännischen und technischen Angestellten, vier Leistungsgruppen, Geschlecht, Wirtschaftszweigen und Bundesländern. Darüber hinaus werden Indizes der durchschnittlichen Bruttomonatsverdienste nachgewiesen.

Reihe 2.3: Arbeitnehmerverdienste in Industrie und Handel

Der vierteljährliche erscheinende Bericht enthält Angaben über die Struktur und die durchschnittlichen Bruttomonatsverdienste der Arbeiter und Angestellten zusammen, gegliedert nach Geschlecht, Wirtschaftszweigen und Bundesländern.

Reihe 3: Arbeiterverdienste im Handwerk

In den halbjährlich erscheinenden Berichten werden für die Monate Mai und November Angaben über durchschnittliche Bruttoverdienste sowie bezahlte Wochenstunden der männlichen Arbeiter in der Gliederung nach drei Arbeitergruppen, neun Handwerkszweigen und Bundesländern veröffentlicht.

Reihe 4: Tariflöhne und -gehälter

Jeweils halbjährlich werden Lohn- und Gehaltssätze sowie ausgewählte Tarifregelungen aus den wichtigsten Tarifverträgen zusammengestellt.

Reihe 4.1: Tariflöhne

Die nach Wirtschaftszweigen gegliederte Veröffentlichung berichtet ab Ausgabe Oktober 1990 sowohl für das frühere Bundesgebiet als auch für die neuen Länder und Berlin-Ost über ausgewählte Lohntarifverträge. Für diese werden die Laufzeit, Tariflohnsätze der höchsten, niedrigsten sowie ausgewählter wichtiger Lohngruppen dargestellt. Außerdem enthält die Publikation Nachweisungen über die bedeutendsten tariflichen Regelungen wie Arbeitszeit, Urlaubsregelung, Sonderzahlungen, Pauschalen u.ä.

Reihe 4.2: Tarifgehälter

Diese Reihe vermittelt einen Einblick in die tarifliche Gehaltsentwicklung. Ab Oktober 1990 erstreckt sich die Darstellung der wichtigsten Gehaltstarife auf das frühere Bundesgebiet und auf die neuen Länder und Berlin-Ost. Nachgewiesen werden Laufzeit, die tariflichen Anfangs- und Endgehälter der höchsten, niedrigsten sowie ausgewählter wichtiger Gehaltsgruppen, Arbeitszeit, Urlaubsregelung, Sonderzahlungen, Pauschalen usw.

Reihe 4.3: Index der Tariflöhne und -gehälter

In der vierteljährlich erscheinenden Reihe werden (anhand von Tarifsätzen ausgewählter Tarifverträge berechnete) Indizes der Stunden- und Wochenlöhne sowie der Monatsgehälter und der Wochenarbeitszeiten, jeweils gegliedert nach Wirtschaftszweigen und Geschlecht, veröffentlicht.

Reihe 4.4: Dienstbezüge der Bundesbeamten

In unregelmäßiger Erscheinungsfolge (jeweils nach Änderungssetzen zum Bundesbesoldungsgesetz) werden Grundgehälter nach Besoldungsgruppen und Dienstaltersstufen sowie Ortszuschläge nachgewiesen.

Reihe 5: Löhne, Gehälter und Arbeitskosten im Ausland

In der jährlich erscheinenden Publikation wird über Stand und Entwicklung der Effektivverdienste sowie der Tariflöhne und -gehälter im Ausland berichtet.

Es werden Bruttostundenverdienste und Wochenarbeitszeiten der Arbeiter sowie Bruttomonatsverdienste der Angestellten für etwa 30 Länder in der Gliederung nach Wirtschaftszweigen dargestellt. Für einen Teil der Länder werden außerdem Arbeitskostenangaben veröffentlicht. Die Daten werden durch eine kurze methodische Vorbemerkung erläutert.

Zusätzlich werden Tariflohnsätze und/oder Tariflohnindizes nach Wirtschaftszweigen sowie Tariflohnsätze für ausgewählte Berufe für etwa 20 Länder veröffentlicht.

Reihe 5.1: Arbeitnehmerverdienste und Arbeitskosten im Ausland

Reihe 5.2: Tariflöhne und -gehälter im Ausland

Gehalts- und Lohnstrukturserhebung 1990

Diese Erhebung liefert erstmals seit 1978 für das frühere Bundesgebiet wieder tiefgegliederte Angaben über Verdienste und Arbeitszeiten im Produzierenden Gewerbe, Handel sowie Bank- und Versicherungsgewerbe.

Bisher erschienen:

- Heft 1 Ausgewählte Strukturdaten im Produzierenden Gewerbe, im Groß- und Einzelhandel, Bank- und Versicherungsgewerbe
- Heft 2 Arbeiterverdienste nach Wirtschaftszweigen und ausgewählten Merkmalen
- Heft 3 Angestelltenverdienste nach Wirtschaftszweigen und ausgewählten Merkmalen

Arbeitskostenerhebungen

Zu diesen, in vierjährigen Abständen, durchgeführten Erhebungen (bis 1981 unter der Bezeichnung „Personal- und Personalnebenkostenerhebungen“ veröffentlicht) werden 2 Hefte herausgegeben:

- Heft 1 Arbeitskosten im Produzierenden Gewerbe 1988
- Heft 2 Arbeitskosten im Groß- und Einzelhandel sowie im Bank- und Versicherungsgewerbe 1988

Systematiken

Systematik der Wirtschaftszweige mit Erläuterungen, Ausgabe 1979.




STATISTISCHES BUNDESAMT
GUSTAV-STRESEMANN-RING 11
65189 WIESBADEN

Veröffentlichungen und Prospekte sind durch den Verlag METZLER-POESCHEL, Verlagsauslieferung Hermann Leins, Postfach 11 52, 72125 Kusterdingen, erhältlich.

Statistisches Jahrbuch 1994




Statistisches Bundesamt



400 Seiten

ISBN 3-8246-0376-4 • DM 56.-



792 Seiten


ISBN 3-8246-0375-6 • DM 128.-

Beide Bände im Schuber

ISBN 3-8246-0374-8 • DM 158.-

Beide Bände auf CD-ROM

ISBN 3-8246-0386-1 • DM 200.-



Bestell-Nr. 2160220-94422