


Statistisches Bundesamt

# Löhne und Gehälter



Fachserie **16**

Reihe 2.2

Angestelltenverdienste in Industrie und Handel

**Januar 1994**

Eilbericht

## Inhalt

	Seite
1 Durchschnittliche Bruttomonatsverdienste der Angestellten in Industrie und Handel nach Leistungsgruppen und Beschäftigungsarten .....	3
2 Durchschnittliche Bruttomonatsverdienste der Angestellten in Industrie und Handel nach Wirtschaftszweigen	
2.1 Durchschnittliche Bruttomonatsverdienste der Angestellten in Industrie und Handel nach Wirtschaftszweigen im früheren Bundesgebiet .....	4
2.2 Durchschnittliche Bruttomonatsverdienste der Angestellten in Industrie und Handel nach Wirtschaftszweigen in den neuen Ländern und Berlin-Ost .....	5

Die Angaben für das "Frühere Bundesgebiet" beziehen sich auf die Bundesrepublik Deutschland nach dem Gebietsstand bis zum 3.10.1990; sie schließen Berlin-West ein.

Die Angaben für die "Neuen Länder" beziehen sich auf die Länder Brandenburg, Mecklenburg-Vorpommern, Sachsen, Sachsen-Anhalt und Thüringen sowie auf Berlin-Ost.

### Zeichenerklärung

- = nichts vorhanden

. = Zahlenwert unbekannt oder geheimzuhalten

/ = Die Durchschnitte beruhen auf Angaben für weniger als 10 erfaßte Angestellte

**Wichtiger Hinweis:** Ab Januar 1994 werden in den neuen Ländern und Berlin-Ost alle Kurzarbeiter wie schon im früheren Bundesgebiet üblich in die Erhebung einbezogen. Durch diese methodische Angleichung ist der Vergleich der Ergebnisse zu Oktober 1993 und Januar 1993 geringfügig eingeschränkt.

**Herausgeber:**  
Statistisches Bundesamt  
Wiesbaden,  
Gustav-Stresemann-Ring 11

Erscheinungsfolge: vierteljährlich

Erschienen im August 1994

**Postanschrift:**  
Statistisches Bundesamt  
65180 Wiesbaden

Preis: DM 2,60

Bestellnummer: 2160220 - 94421

**Verlag:**  
Metzler-Poeschel, Stuttgart

**Verlagsauslieferung:**  
Hermann Leins GmbH & Co.KG  
Postfach 11 52  
72125 Kusterdingen  
Telefon: 07071/935350  
Telex: 7 262 891 mepo d  
Telefax: 0 7071/33653

© Statistisches Bundesamt, Wiesbaden 1994

Vervielfältigung - außer für gewerbliche Zwecke - mit Quellenangabe gestattet.

**1 Durchschnittliche Brutton Monatsverdienste der Angestellten in Industrie und Handel  
nach Leistungsgruppen und Beschäftigungsarten \*) im früheren Bundesgebiet  
und in den neuen Ländern und Berlin-Ost**

Leistungs- gruppe	Kaufmännische Angestellte			Technische Angestellte			Kaufm. u. techn. Angestellte		
	Januar 1994	Zu- bzw. Abnahme ( - ) gegenüber		Januar 1994	Zu- bzw. Abnahme ( - ) gegenüber		Januar 1994	Zu- bzw. Abnahme ( - ) gegenüber	
		Oktober 1993	Januar 1993		Oktober 1993	Januar 1993		Oktober 1993	Januar 1993
	DM	%		DM	%		DM	%	

**Früheres Bundesgebiet**

Insgesamt									
Insgesamt	4723	0,7	3,4	6147	0,2	3,0	5168	0,5	3,2
II	6794	0,8	2,6	7356	0,4	2,7	7042	0,5	2,6
III	4573	0,3	2,4	5519	0,0	2,2	4879	0,1	2,2
IV	3358	0,6	3,6	4152	0,6	3,4	3470	0,6	3,5
V	2930	0,4	4,3	3237	-0,4	5,8	2955	0,3	4,3

Männlich									
Zusammen	5544	0,5	2,6	6306	0,2	2,9	5891	0,3	2,6
II	7083	0,8	2,6	7378	0,4	2,8	7228	0,6	2,7
III	4918	0,2	1,9	5604	0,0	2,2	5241	0,0	2,0
IV	3724	-0,1	2,8	4398	0,4	3,8	3919	0,1	3,0
V	3194	-0,2	3,5	3410	0,0	4,9	3232	-0,2	3,7

Weiblich									
Zusammen	3913	1,0	3,9	4477	0,6	3,6	3954	0,9	3,9
II	5708	0,7	3,0	6559	0,4	2,2	5786	0,6	2,9
III	4242	0,5	2,8	4653	0,0	2,7	4274	0,4	2,8
IV	3216	0,9	3,7	3608	0,6	2,4	3242	0,9	3,6
V	2842	0,6	4,4	2996	-1,2	6,8	2850	0,5	4,5

**Neue Länder und Berlin-Ost**

Insgesamt									
Insgesamt	3268	2,3	16,1	3938	0,2	16,4	3520	1,5	16,4
II	4480	2,2	18,7	4598	0,8	18,4	4546	1,4	18,6
III	3353	1,7	15,4	3772	-0,5	14,9	3525	0,7	15,0
IV	2645	1,1	12,9	2768	-0,8	12,1	2665	0,8	12,8
V	2458	1,2	11,2	2222	-7,6	-4,8	2422	-0,2	8,7

Männlich									
Zusammen	3876	2,8	16,2	4132	0,4	16,3	4043	1,2	16,3
II	4837	2,1	19,5	4641	0,8	18,4	4704	1,3	18,7
III	3598	1,9	14,8	3865	-0,4	14,6	3782	0,2	14,6
IV	2739	0,3	10,4	3029	-0,2	10,8	2852	0,2	10,4
V	2490	3,3	11,0	2519	0,9	-3,7	2498	2,6	5,7

Weiblich									
Zusammen	3057	1,8	15,4	3197	-0,7	15,0	3078	1,5	15,4
II	4056	1,5	16,8	4139	0,9	18,1	4072	1,4	17,1
III	3269	1,5	15,5	3401	-0,6	15,3	3290	1,2	15,4
IV	2631	1,2	13,3	2578	-1,5	12,7	2625	0,9	13,2
V	2453	0,8	11,2	2083	-11,4	-5,4	2407	-0,7	9,2

\*) Industrie (einschl. Hoch- und Tiefbau, dieser mit Handwerk),  
Handel, Kredit- und Versicherungsgewerbe

**2.1 Durchschnittliche Bruttonomatsverdienste der Angestellten  
in Industrie und Handel nach Wirtschaftszweigen  
im früheren Bundesgebiet**

Industriezweig	Januar 1984			Zu- bzw. Abnahme (-) gegenüber					
	männlich	weiblich	insgesamt	Oktober 1993			Januar 1993		
				männlich	weiblich	insgesamt	männlich	weiblich	insgesamt
	DM								
Industrie 1), Handel, Kreditinstitute und Versicherungsgewerbe	5891	3954	5188	0,3	0,9	0,5	2,6	3,9	3,2
Industrie (einschl. Hoch- und Tiefbau mit Handwerk)	6372	4355	5839	0,4	0,6	0,4	2,8	3,5	3,1
Elektrizitäts-, Gas-, Fernwärme- und Wasserversorgung	6054	4344	5645	0,1	0,3	0,1	3,2	3,9	3,3
Bergbau	6482	4558	6230	-0,8	-1,7	-0,8	-0,7	-0,5	-0,8
Steinkohlenbergbau und -brikettherstellung, Kokerei	6339	4272	6091	-1,7	-3,8	-1,9	-1,9	-2,5	-2,1
Braunkohlenbergbau und -brikettherstellung	6578	4984	6356	-0,4	0,6	-0,3	-0,9	0,5	-0,6
Kali- und Steinsalzbergbau, Salinen	6274	4869	6060	1,8	-0,2	1,4	2,2	1,1	2,1
Übriger Bergbau 2), Torfgewinnung	7495	5183	7092	2,8	2,9	2,9	4,2	6,2	4,7
Grundstoff- und Produktionsgüterindustrie	6417	4642	5890	2,0	1,5	1,5	1,7	2,4	2,0
Gewinnung und Verarbeitung von Steinen und Erden (ohne Verarbeitung von Asbest)	5915	4088	5406	-1,0	0,8	-0,5	2,9	5,4	3,7
Metallerzeugung und -bearbeitung (ohne NE-Metalle, Stahlverformung, Oberflächenveredlung, Härtung)	6055	4174	5626	4,3	5,0	3,2	3,6	3,9	3,8
NE-Metallerzeugung, NE-Metallhalbzeugwerke, NE-Metallgießerei	6293	4325	5789	0,8	0,3	0,7	3,0	3,4	3,3
Mineralölverarbeitung	7811	5463	7278	2,8	1,6	2,7	2,7	2,9	3,0
Chemische Industrie (ohne Herstellung von Chemiefasern)	6592	4843	6014	0,7	0,4	0,6	0,9	1,6	1,2
Herstellung von Chemiefasern	6078	4425	5691	0,4	-0,3	0,4	0,1	1,1	0,4
Holzbearbeitung	5572	3676	5065	0,2	0,3	0,3	2,8	4,1	3,3
Zellstoff-, Holzschliff-, Papier- und Pappeerzeugung	6613	4351	6049	1,2	0,9	1,2	-0,2	1,9	0,6
Gummiverarbeitung, Verarbeitung von Asbest	6062	4302	5614	0,3	0,2	0,2	1,0	1,8	1,3
Investitionsgüterindustrie	6556	4465	6077	0,1	0,6	0,2	3,1	4,2	3,6
Stahl-, Leichtmetall- und Schienenfahrzeugbau (o. Lokomotivbau)	6260	4122	5756	-0,9	0,1	-0,8	2,6	3,1	2,8
Maschinenbau, Lokomotivbau	6267	4206	5787	-0,2	0,2	-0,1	2,6	3,8	3,1
Straßenfahrzeugbau; Reparatur von Kraftfahrzeugen usw.	6971	4858	6548	-0,5	-0,1	-0,4	3,0	3,9	3,3
Schiffbau	6366	4150	6025	-2,0	-2,8	-2,0	3,6	3,5	3,8
Luft- und Raumfahrzeugbau	7020	5098	6696	0,6	0,9	0,6	1,0	3,2	1,3
Elektrotechnik; Reparatur von elektrischen Geräten f. d. Haushalt	6730	4646	6270	0,6	1,5	0,9	4,1	5,4	4,6
Feinmechanik, Optik, Herstellung von Uhren usw.	6032	4222	5475	0,7	0,6	0,8	3,0	3,7	3,3
Herstellung von EBM-Waren, Stahlverformung, Oberflächenveredlung, Härtung	5816	3955	5258	0,2	0,2	0,3	2,6	2,6	3,0
Herstellung von Büromaschinen, Datenverarbeitungsgeräten und -einrichtungen usw.	7126	5186	6690	0,0	0,4	0,1	3,5	4,8	3,8
Verbrauchsgüterindustrie	5713	3925	5053	0,1	0,2	0,1	2,7	3,5	3,0
Feinkeramik	5184	3765	4686	0,9	-2,2	0,1	2,3	2,8	2,5
Herstellung und Verarbeitung von Glas	5763	3948	5240	0,8	2,0	1,1	1,8	2,4	2,1
Holzverarbeitung; Reparatur von Gebrauchsgütern aus Holz u.ä.	5465	3665	4891	-0,3	-0,1	-0,2	2,6	3,7	3,1
Herstellung von Musikinstrumenten, Spielwaren, Sportgeräten, Schmuck u.ä.	5441	3772	4648	0,8	0,1	0,4	4,6	2,9	3,6
Papier- und Pappeerzeugung	5808	3949	5177	0,4	0,4	0,4	1,9	3,6	2,5
Druckerei, Vervielfältigung	6266	4321	5577	-0,2	-0,3	-0,3	3,0	2,9	3,0
Herstellung von Kunststoffwaren	5807	3908	5217	0,0	0,3	0,1	2,5	2,1	2,6
Ledererzeugung	5348	3645	4899	-0,2	-0,5	-0,3	1,4	1,8	1,2
Lederverarbeitung (ohne Herstellung von Schuhen)	4921	3527	4211	-0,9	1,3	0,0	0,4	4,2	2,5
Herstellung von Schuhen; Reparatur von Schuhen, Gebrauchsgütern aus Leder u.ä., Schirmen	5130	3587	4547	-0,9	0,0	-0,9	0,7	3,2	1,2
Textilgewerbe	5396	3891	4817	0,0	0,9	0,3	3,4	5,5	3,9
Bekleidungsgewerbe	5252	3780	4394	0,5	0,3	0,4	3,2	3,8	3,5
Nahrungs- und Genußmittelindustrie	5835	4120	5278	0,0	0,4	0,2	3,4	3,8	3,4
Brot- und Backwarenindustrie	5151	3232	4573	-0,4	1,2	0,1	0,5	0,2	0,4
Obst- und Gemüseverarbeitung	5590	3857	4968	-0,4	-0,2	-0,2	3,2	3,8	3,6
Schlachthäuser (oh. kommunale Schlachthöfe), Fleischverarb.	5402	3528	4779	1,2	0,8	1,3	3,9	4,6	4,1
Fischverarbeitung	5384	3598	4639	2,7	1,8	2,5	5,7	5,6	5,4
Brauerei, Mälzerei	6061	4516	5672	1,8	1,7	1,7	3,8	3,8	3,7
Tabakverarbeitung	6880	5354	6399	1,0	0,9	0,9	2,6	2,7	2,7
Hoch- und Tiefbau mit Handwerk	6381	3964	5756	-0,8	0,0	-0,8	3,4	4,7	3,7
Hoch- und Tiefbau mit Handwerk (ohne Fertigteilbau im Hochbau)	6413	3975	5786	-0,8	0,1	-0,8	3,6	4,8	3,8
Handel, Kreditinstitute und Versicherungsgewerbe	5183	3730	4477	0,5	1,2	0,9	2,7	4,2	3,5
Großhandel	5253	3763	4744	-0,5	0,8	-0,1	2,3	3,4	2,7
Einzelhandel	4574	3215	3758	1,2	1,4	1,4	3,1	5,7	4,8
Kreditinstitute	5464	4209	4843	1,1	1,1	1,1	3,9	4,2	4,2
Versicherungsgewerbe	5687	4483	5111	0,7	0,5	0,7	0,8	1,1	0,9

1) Einschl. Hoch- und Tiefbau, dieser mit Handwerk. - 2) Gewinnung von Erdöl, Erdgas; sonstiger Bergbau

**2.2 Durchschnittliche Bruttonomatsverdienste der Angestellten  
in Industrie und Handel nach Wirtschaftszweigen  
in den neuen Länder und Berlin-Ost**

Industriezweig	Januar 1994			Zu- bzw. Abnahme (-) gegenüber					
	männlich	weiblich	insgesamt	Oktober 1993			Januar 1993		
				männlich	weiblich	insgesamt	männlich	weiblich	insgesamt
	DM								
Industrie 1), Handel, Kreditinstitute und Versicherungsgewerbe	4043	3078	3520	1,2	1,5	1,5	16,3	15,4	16,4
Industrie (einschl. Hoch- und Tiefbau mit Handwerk)	4107	3081	3657	0,8	0,5	0,8	16,7	15,4	16,7
Elektrizitäts-, Gas-, Fernwärme- und Wasserversorgung	4284	3399	3858	0,1	0,9	0,4	9,6	10,4	10,2
Bergbau	4435	3551	4065	-2,6	-3,6	-2,9	14,4	17,0	15,5
Steinkohlenbergbau und -brikettherstellung, Kokerei	/	/	/	/	/	/	/	/	/
Braunkohlenbergbau und -brikettherstellung	4466	3595	4086	-3,5	-4,2	-3,9	14,5	17,9	15,7
Kali- und Steinsalzbergbau, Salinen	4058	3002	3729	8,9	7,8	9,5	29,9	20,8	28,6
Übriger Bergbau 2), Torfgewinnung	5020	3776	4652	-4,2	-1,4	-3,0	7,5	9,1	9,3
Grundstoff- und Produktionsgüterindustrie	3797	2922	3377	0,8	-0,1	0,4	14,5	13,5	14,1
Gewinnung und Verarbeitung von Steinen und Erden (ohne Verarbeitung von Asbest)	3928	2901	3433	2,9	0,0	1,7	14,5	11,7	12,9
Metallerzeugung und -bearbeitung (ohne NE-Metalle, Stahlverformung, Oberflächenveredlung, Härtung)	3816	3055	3483	-0,4	0,6	0,1	18,7	20,7	19,7
NE-Metallerzeugung, NE-Metallhalbzeugwerke, NE-Metallgießerei	3988	3247	3694	2,9	1,6	2,4	22,6	22,8	23,2
Mineralölverarbeitung	3883	2840	3426	2,5	0,6	2,1	15,8	15,3	17,2
Chemische Industrie (ohne Herstellung von Chemiefasern)	3751	2923	3321	0,1	-0,5	-0,3	12,7	11,9	12,2
Herstellung von Chemiefasern	3672	2761	3301	-3,2	-3,9	-3,0	6,9	4,7	7,5
Holzbearbeitung	3591	2585	3117	-0,8	-3,3	-2,0	9,1	9,7	8,8
Zellstoff-, Holzschliff-, Papier- und Pappeerzeugung	3548	2634	3137	0,9	0,9	0,9	12,8	12,6	12,7
Gummiverarbeitung, Verarbeitung von Asbest	3594	2857	3276	3,7	1,8	3,2	11,9	11,0	12,1
Investitionsgüterindustrie	3988	3091	3666	1,8	0,5	1,4	23,0	22,1	23,5
Stahl-, Leichtmetall- und Schienenfahrzeugbau (o. Lokomotivbau)	3994	3087	3647	2,8	0,6	2,4	19,3	17,4	19,5
Maschinenbau, Lokomotivbau	3923	3019	3607	0,8	-1,6	0,1	22,4	20,4	22,6
Straßenfahrzeugbau; Reparatur von Kraftfahrzeugen usw.	3511	2822	3251	0,8	-1,3	0,1	16,0	15,3	16,4
Schiffbau	4280	3419	3990	0,3	-0,5	-0,1	31,0	29,9	31,1
Luft- und Raumfahrzeugbau	/	/	/	/	/	/	/	/	/
Elektrotechnik; Reparatur von elektrischen Geräten f. d. Haushalt	4233	3255	3693	2,9	2,5	2,9	27,3	28,4	28,5
Feinmechanik, Optik, Herstellung von Uhren usw.	3965	3257	3721	1,3	6,6	2,6	23,3	28,4	24,7
Herstellung von EBM-Waren, Stahlverformung, Oberflächenveredlung, Härtung	3710	2844	3351	1,4	1,1	1,3	21,5	19,1	20,8
Herstellung von Büromaschinen, Datenverarbeitungsgeräten und -einrichtungen usw.	3869	3333	3657	6,3	7,7	6,9	21,3	25,6	23,4
Verbrauchsgüterindustrie	3632	2861	3189	2,7	2,7	2,7	13,4	13,2	13,5
Feinkeramik	3661	2776	3127	-0,2	-1,0	-1,0	13,7	6,0	9,1
Herstellung und Verarbeitung von Glas	3718	2833	3290	6,4	5,6	6,3	17,7	15,8	17,2
Holzverarbeitung; Reparatur von Gebrauchsgütern aus Holz u.ä.	3391	2643	3021	3,7	2,0	2,7	15,2	13,5	14,9
Herstellung von Musikinstrumenten, Spielwaren, Sportgeräten, Schmuck u.ä.	3132	2545	2825	2,2	1,2	1,7	10,3	13,0	11,3
Papier- und Pappeverarbeitung	3436	2645	3037	7,3	2,7	6,0	16,1	12,3	15,2
Druckerei, Vervielfältigung	4290	3424	3757	2,8	4,7	4,0	10,8	14,6	12,8
Herstellung von Kunststoffwaren	3562	2659	3165	-2,9	-0,5	-2,5	9,4	9,7	9,3
Lederherzeugung	3410	2684	3047	-2,3	0,4	-2,8	4,2	11,2	2,5
Lederverarbeitung (ohne Herstellung von Schuhen)	3006	2559	2730	-5,6	3,0	-1,4	4,1	6,8	5,4
Herstellung von Schuhen; Reparatur von Schuhen, Gebrauchsgütern aus Leder u.ä., Schirmen	3205	2554	2780	5,7	4,5	5,1	24,0	12,5	17,8
Textilgewerbe	3219	2598	2846	5,8	3,0	4,3	14,1	10,0	12,3
Bekleidungsgewerbe	3247	2515	2649	1,6	1,6	2,0	15,8	12,2	13,3
Nahrungs- und Genußmittelindustrie	3541	2509	2906	3,1	2,6	3,2	14,7	11,9	13,5
Brot- und Backwarenindustrie	3171	2097	2458	1,0	2,3	4,2	8,7	7,2	8,0
Obst- und Gemüseverarbeitung	3060	2333	2613	1,4	2,0	1,7	4,9	9,1	6,2
Schlachthäuser (oh. kommunale Schlachthöfe), Fleischverarb.	3199	2197	2486	6,2	2,6	3,8	19,0	12,4	14,9
Fischverarbeitung	3050	2400	2643	7,0	1,7	4,0	16,5	9,4	12,2
Brauerei, Mälzerei	3903	3041	3460	5,5	3,4	4,6	16,6	12,3	15,1
Tabakverarbeitung	5138	4334	4816	4,1	4,7	4,5	12,5	18,0	15,2
Hoch- und Tiefbau mit Handwerk	4837	3359	4227	0,7	0,7	0,8	12,3	12,3	12,9
Hoch- und Tiefbau mit Handwerk (ohne Fertigteilbau im Hochbau)	4827	3352	4218	0,8	0,9	0,9	12,2	12,5	12,9
Handel, Kreditinstitute und Versicherungsgewerbe	3662	3073	3203	3,0	2,8	2,8	14,5	15,4	15,7
Großhandel	3460	2761	3044	3,5	2,4	3,1	13,3	13,8	14,6
Einzelhandel	3099	2662	2775	2,9	1,4	2,0	13,3	10,9	12,2
Kreditinstitute	4096	3224	3372	2,5	2,8	2,9	12,7	16,4	16,5
Versicherungsgewerbe	3990	3565	3654	1,3	1,2	1,3	10,4	11,8	11,8

1) Einschl. Hoch- und Tiefbau, dieser mit Handwerk. - 2) Gewinnung von Erdöl, Erdgas; sonstiger Bergbau

# Fachserie 16: Löhne und Gehälter

## Reihe 1: Arbeiterverdienste in der Landwirtschaft

In dem jährlich erscheinenden Bericht werden durchschnittliche Bruttoverdienste und bezahlte Stunden der männlichen Arbeiter in landwirtschaftlichen Betrieben und aller Arbeiter im Erwerbsgartenbau nachgewiesen. Bis einschließlich Ausgabe 1992 enthält diese Reihe Angaben für die Bundesrepublik Deutschland (ohne Hamburg, Bremen, Saarland und Berlin-West) nach dem Gebietsstand bis zum 3.10.1990.

### Reihe 1.S.1: Arbeiterverdienste in der Landwirtschaft in den neuen Ländern

Dieser einmalig erscheinende Bericht der Reihe 1 enthält erstmals Angaben für die Länder Brandenburg, Mecklenburg-Vorpommern, Sachsen, Sachsen-Anhalt sowie Thüringen. Ab Berichtsjahr 1993 werden die Angaben in Reihe 1 integriert.

## Reihe 2: Arbeitnehmerverdienste in Industrie und Handel

Die Feststellungen werden für die Monate Januar, April, Juli und Oktober getroffen. Vorab erscheint jeweils ein Eilbericht mit ausgewählten Eckdaten für die nachfolgenden Reihen 2.1 und 2.2.

### Reihe 2.1: Arbeiterverdienste in der Industrie

Der Vierteljahresbericht enthält Angaben über durchschnittliche Bruttoverdienste und bezahlte Wochenstunden, gegliedert nach drei Leistungsgruppen, Geschlecht, Wirtschaftszweigen und Bundesländern. Weiterhin werden die Indizes der durchschnittlichen Bruttoverdienste und bezahlten Wochenstunden der Arbeiter dargestellt.

### Reihe 2.2: Angestelltenverdienste in Industrie und Handel

Der vierteljährlich erscheinende Bericht bringt Angaben über durchschnittliche Bruttoverdienste in der Gliederung nach kaufmännischen und technischen Angestellten, vier Leistungsgruppen, Geschlecht, Wirtschaftszweigen und Bundesländern. Darüber hinaus werden Indizes der durchschnittlichen Bruttomonatsverdienste nachgewiesen.

### Reihe 2.3: Arbeitnehmerverdienste in Industrie und Handel

Der vierteljährliche erscheinende Bericht enthält Angaben über die Struktur und die durchschnittlichen Bruttomonatsverdienste der Arbeiter und Angestellten zusammen, gegliedert nach Geschlecht, Wirtschaftszweigen und Bundesländern.

## Reihe 3: Arbeiterverdienste im Handwerk

In den halbjährlich erscheinenden Berichten werden für die Monate Mai und November Angaben über durchschnittliche Bruttoverdienste sowie bezahlte Wochenstunden der männlichen Arbeiter in der Gliederung nach drei Arbeitergruppen, neun Handwerkszweigen und Bundesländern veröffentlicht.

## Reihe 4: Tariflöhne und -gehälter

Jeweils halbjährlich werden Lohn- und Gehaltssätze sowie ausgewählte Tarifregelungen aus den wichtigsten Tarifverträgen zusammengestellt.

### Reihe 4.1: Tariflöhne

Die nach Wirtschaftszweigen gegliederte Veröffentlichung berichtet ab Ausgabe Oktober 1990 sowohl für das frühere Bundesgebiet als auch für die neuen Länder und Berlin-Ost über ausgewählte Lohn- und Gehaltsverträge. Für diese werden die Laufzeit, Tariflohnsätze der höchsten, niedrigsten sowie ausgewählter wichtiger Lohngruppen dargestellt. Außerdem enthält die Publikation Nachweisungen über die bedeutendsten tariflichen Regelungen wie Arbeitszeit, Urlaubsregelung, Sonderzahlungen, Pauschalen u.ä.

### Reihe 4.2: Tarifgehälter

Diese Reihe vermittelt einen Einblick in die tarifliche Gehaltsentwicklung. Ab Oktober 1990 erstreckt sich die Darstellung der wichtigsten Gehaltstarife auf das frühere Bundesgebiet und auf die neuen Länder und Berlin-Ost. Nachgewiesen werden Laufzeit, die tariflichen Anfangs- und Endgehälter der höchsten, niedrigsten sowie ausgewählter wichtiger Gehaltsgruppen, Arbeitszeit, Urlaubsregelung, Sonderzahlungen, Pauschalen usw.

### Reihe 4.3: Index der Tariflöhne und -gehälter

In der vierteljährlich erscheinenden Reihe werden (anhand von Tarifsätzen ausgewählter Tarifverträge berechnete) Indizes der Stunden- und Wochenlöhne sowie der Monatsgehälter und der Wochenarbeitszeiten, jeweils gegliedert nach Wirtschaftszweigen und Geschlecht, veröffentlicht.

### Reihe 4.4: Dienstbezüge der Bundesbeamten

In unregelmäßiger Erscheinungsfolge (jeweils nach Änderungsge-  
setzen zum Bundesbesoldungsgesetz) werden Grundgehälter nach Besoldungsgruppen und Dienstaltersstufen sowie Ortszuschläge nachgewiesen.

## Reihe 5: Löhne, Gehälter und Arbeitskosten im Ausland

In der jährlich erscheinenden Publikation wird über Stand und Entwicklung der Effektivverdienste sowie der Tariflöhne und -gehälter im Ausland berichtet.

Es werden Bruttostundenverdienste und Wochenarbeitszeiten der Arbeiter sowie Bruttomonatsverdienste der Angestellten für etwa 30 Länder in der Gliederung nach Wirtschaftszweigen dargestellt. Für einen Teil der Länder werden außerdem Arbeitskostenangaben veröffentlicht. Die Daten werden durch eine kurze methodische Vorbemerkung erläutert.

Zusätzlich werden Tariflohnsätze und/oder Tariflohnindizes nach Wirtschaftszweigen sowie Tariflohnsätze für ausgewählte Berufe für etwa 20 Länder veröffentlicht.

### Reihe 5.1: Arbeitnehmerverdienste und Arbeitskosten im Ausland

### Reihe 5.2: Tariflöhne und -gehälter im Ausland

## Gehalts- und Lohnstrukturerhebung 1990

Diese Erhebung liefert erstmals seit 1978 für das frühere Bundesgebiet wieder tiefgegliederte Angaben über Verdienste und Arbeitszeiten im Produzierenden Gewerbe, Handel sowie Bank- und Versicherungsgewerbe.

Bisher erschienen:

- Heft 1 Ausgewählte Strukturdaten im Produzierenden Gewerbe, im Groß- und Einzelhandel, Bank- und Versicherungsgewerbe
- Heft 2 Arbeiterverdienste nach Wirtschaftszweigen und ausgewählten Merkmalen
- Heft 3 Angestelltenverdienste nach Wirtschaftszweigen und ausgewählten Merkmalen

## Arbeitskostenerhebungen

Zu diesen, in vierjährigen Abständen, durchgeführten Erhebungen (bis 1981 unter der Bezeichnung „Personal- und Personalnebenkostenerhebungen“ veröffentlicht) werden 2 Hefte herausgegeben:

- Heft 1 Arbeitskosten im Produzierenden Gewerbe 1988
- Heft 2 Arbeitskosten im Groß- und Einzelhandel sowie im Bank- und Versicherungsgewerbe 1988

## Systematiken


Systematik der Wirtschaftszweige mit Erläuterungen, Ausgabe 1979.




STATISTISCHES BUNDESAMT  
GUSTAV-STRESEMANN-RING 11  
65189 WIESBADEN

Veröffentlichungen und Prospekte sind durch den Verlag  
METZLER-POESCHEL, Verlagsauslieferung Hermann Leins,  
Postfach 1.1 52, 72125 Kusterdingen, erhältlich.

# Wirtschaftsklassifikationen



Statistisches Bundesamt

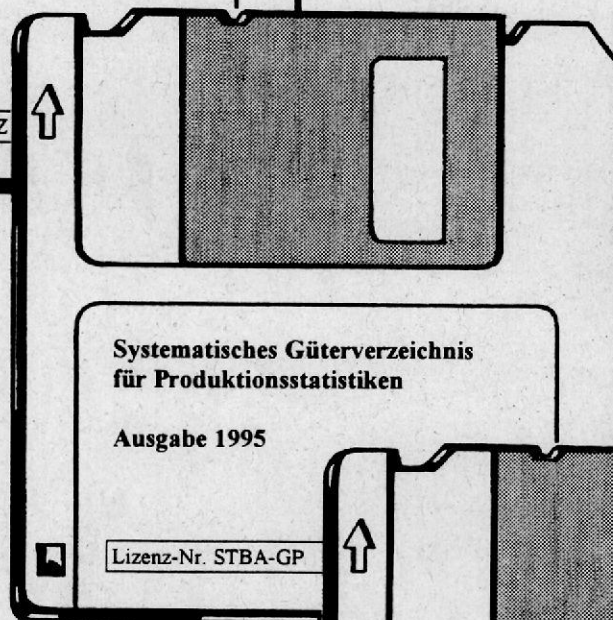


**Klassifikation der Wirtschaftszweige  
mit Erläuterungen**

**Ausgabe 1993**

Lizenz-Nr. STBA-KWZ

2 Disketten 3,5" HD für MS-DOS  
Format Word für Window™ V 2.0  
erschieden im Juni 1994  
DM 79,00 zzgl. Versand  
Best.-Nr. STBA-KWZ



**Systematisches Güterverzeichnis  
für Produktionsstatistiken**

**Ausgabe 1995**

Lizenz-Nr. STBA-GP

2 Disketten 3,5" HD für MS-DOS  
Format Word für Window™ V 2.0  
erschieden im Juni 1994  
DM 79,00 zzgl. Versand  
Best.-Nr. STBA-GP



**Systematisches Verzeichnis der  
Krankenhäuser und Vorsorge-  
oder Rehabilitationseinrichtungen**

**Stand 31.12.1992**

Lizenz-Nr. STBA-KV

2 Disketten 3,5" HD für MS-DOS  
Format dBASE IV™  
erschieden im Juni 1994  
DM 98,00 zzgl. Versand  
Best.-Nr. STBA-KV

## • Systematiken

Erhältlich direkt beim Statistischen Bundesamt, ZD-PVM, 65180 Wiesbaden, Tel.: 06 11 / 75-34 53 o. 32 58, Telefax 06 11 / 72 89 33

Bestell-Nr. 2160220-94421