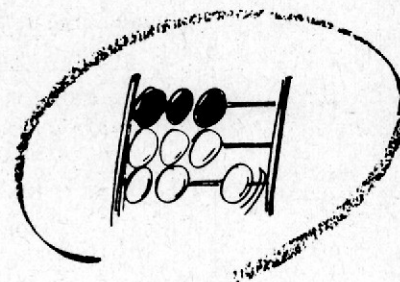



LS



Statistisches Bundesamt

Löhne und Gehälter



Statistisches Bundesamt
Bibliothek · Dokumentation · Archiv

Fachserie **16**

Reihe 2.2

Angestelltenverdienste in Industrie und Handel

Januar 1991

Eilbericht

Metzler – Poeschel Stuttgart

**1 Durchschnittliche Bruttomonatsverdienste der Angestellten
in Industrie und Handel nach Leistungsgruppen und Beschäftigungsarten*)**

Leistungs- gruppe	Kaufmännische Angestellte			Technische Angestellte			Kaufm. u. techn. Angestellte		
	Januar 1991	Zu- (+) bzw. Abnahme (-) gegenüber		Januar 1991	Zu- (+) bzw. Abnahme (-) gegenüber		Januar 1991	Zu- (+) bzw. Abnahme (-) gegenüber	
		Oktober 1990	Januar 1990		Oktober 1990	Januar 1990		Oktober 1990	Januar 1990
	DM	%		DM	%		DM	%	

Männlich

II	6 259	+ 1,9	+ 5,1	6 516	+ 0,8	+ 5,8	6 387	+ 1,4	+ 5,5
III	4 383	+ 1,3	+ 5,1	4 952	- 0,2	+ 5,5	4 663	+ 0,5	+ 5,3
IV	3 207	+ 1,4	+ 5,3	3 886	+ 0,8	+ 4,8	3 403	+ 1,3	+ 5,1
V	2 788	+ 2,9	+ 6,5	2 969	+ 2,9	+ 5,1	2 819	+ 2,9	+ 6,3
Zusammen ...	4 857	+ 1,8	+ 5,0	5 529	+ 0,5	+ 5,6	5 169	+ 1,2	+ 5,3

Weiblich

II	5 105	+ 2,8	+ 6,2	5 724	+ 1,3	+ 5,4	5 164	+ 2,6	+ 6,1
III	3 753	+ 2,1	+ 5,6	4 018	+ 0,5	+ 5,3	3 775	+ 1,9	+ 5,6
IV	2 764	+ 1,6	+ 5,2	3 166	+ 0,7	+ 5,6	2 792	+ 1,6	+ 5,2
V	2 450	+ 2,6	+ 6,4	2 705	- 0,1	+ 8,2	2 460	+ 2,5	+ 6,4
Zusammen ...	3 343	+ 2,3	+ 5,7	3 816	+ 0,9	+ 5,9	3 379	+ 2,2	+ 5,8

Insgesamt

Insgesamt ...	4 099	+ 2,1	+ 5,3	5 381	+ 0,5	+ 5,6	4 511	+ 1,6	+ 5,5
---------------	-------	-------	-------	-------	-------	-------	-------	-------	-------

*) Industrie (einschl. Hoch- und Tiefbau, dieser mit Handwerk); Handel, Kreditinstitute, Versicherungsgewerbe.

Die Angaben für die Bundesrepublik Deutschland nach dem Gebietsstand vor dem 03.10.1989; sie schließen Berlin (West) ein.

Zeichenerklärung

- = nichts vorhanden

Herausgeber:
Statistisches Bundesamt
Gustav-Stresemann-Ring 11
6200 Wiesbaden

Verlag:
Metzler-Poeschel Stuttgart

Verlagsauslieferung:
Hermann Leins GmbH & Co.
Verlags-KG
Holzwiesenstr. 2
7408 Kusterdingen
Telefon: 07071/33046
Telex: 7 262 891 mepo d
Telefax: 07071/33653

Erscheinungsfolge: vierteljährlich

Erschienen im Juni 1991

Preis: DM 2.-

Bestellnummer: 2160220 - 91421

Copyright: Statistisches Bundesamt
Wiesbaden 1991

Vervielfältigung - außer für gewerbliche
Zwecke - mit Quellenangabe gestattet.

Umweltfreundliches Papier aus 100 % Altpapier

2 Durchschnittliche Bruttonomatsverdienste der Angestellten
in Industrie und Handel nach Wirtschaftszweigen

Wirtschaftszweig	Januar 1991			Zu- (+) bzw. Abnahme (-) gegenüber					
				Oktober 1990			Januar 1990		
	männ- lich	weib- lich	ins- gesamt	männ- lich	weib- lich	ins- gesamt	männ- lich	weib- lich	ins- gesamt
	DM			%					
Industrie ¹⁾ , Handel, Kredit- institute und Versicherungs- gewerbe	5 169	3 379	4 511	+ 1,2	+ 2,2	+ 1,6	+ 5,3	+ 5,8	+ 5,5
Industrie (einschl. Hoch- und Tiefbau 2))	5 594	3 746	5 102	+ 0,5	+ 0,7	+ 0,6	+ 5,5	+ 5,8	+ 5,5
Elektrizitäts-, Gas-, Fernwärme- und Wasserversorgung	5 152	3 686	4 813	+ 0,4	+ 0,5	+ 0,4	+ 3,0	+ 3,4	+ 3,0
Bergbau	5 972	4 051	5 729	+ 1,8	+ 2,0	+ 1,8	+ 2,7	+ 2,8	+ 2,7
Steinkohlenbergbau und -brikket- herstellung, Kokerei	5 941	3 885	5 704	+ 0,9	+ 0,4	+ 0,8	+ 1,3	+ 0,5	+ 1,1
Braunkohlenbergbau und -brikket- herstellung	5 914	4 384	5 700	+ 4,5	+ 5,5	+ 4,6	+ 5,8	+ 6,7	+ 5,9
Kali- und Steinsalzbergbau, Salinen	5 651	4 246	5 436	+ 4,6	+ 5,5	+ 4,8	+ 5,7	+ 4,6	+ 5,6
Übriger Bergbau ³⁾ , Torfgewinnung	6 612	4 363	6 231	+ 3,0	+ 2,8	+ 3,2	+ 6,1	+ 7,0	+ 6,4
Grundstoff- und Produktions- güterindustrie	5 740	4 083	5 253	+ 1,3	+ 0,9	+ 1,3	+ 5,6	+ 6,1	+ 5,7
Gewinn. u. Verarb. von Steinen u. Erden (oh. Verarb. v. Asbest)	5 173	3 488	4 744	+ 0,3	+ 0,6	+ 0,4	+ 5,0	+ 4,7	+ 4,6
Metallerzeugung und -bearbeitung (oh. NE-Metalle usw.)	5 475	3 620	5 040	+ 3,0	+ 3,8	+ 3,1	+ 6,1	+ 7,4	+ 6,1
NE-Metallerzeugung, NE-Metall- halbzeugwerke, NE-Metall- gießerei	5 543	3 728	5 064	- 0,1	- 0,1	+ 0,0	+ 5,4	+ 6,3	+ 5,7
Mineralölverarbeitung	6 992	4 829	6 483	+ 2,7	+ 1,7	+ 2,5	+ 4,2	+ 3,6	+ 3,9
Chemische Industrie (ohne Her- stellung von Chemiefasern)	5 900	4 282	5 370	+ 1,2	+ 0,5	+ 1,0	+ 5,8	+ 6,3	+ 6,0
Herstellung von Chemiefasern ...	5 710	4 030	5 279	+ 1,9	+ 1,2	+ 1,8	+ 6,0	+ 6,9	+ 6,3
Holzbearbeitung	4 874	3 091	4 406	+ 0,6	+ 0,9	+ 1,0	+ 4,7	+ 6,9	+ 5,3
Zellstoff-, Holzschliff-, Papier- und Pappeerzeugung	5 961	3 841	5 411	+ 3,4	+ 2,7	+ 3,2	+ 3,8	+ 5,0	+ 4,0
Gummiverarbeitung, Verarbeitung von Asbest	5 428	3 768	5 007	+ 0,6	+ 0,4	+ 0,6	+ 4,5	+ 5,0	+ 4,5
Investitionsgüterindustrie	5 737	3 782	5 273	+ 0,2	+ 0,6	+ 0,3	+ 5,9	+ 6,2	+ 5,9
Stahl-, Leichtmetall- und Schienenfahrzeugbau (oh. Lok.Bau)	5 635	3 631	5 185	- 1,2	- 0,1	- 1,1	+ 5,4	+ 6,2	+ 5,4
Maschinenbau, Lokomotivbau	5 565	3 598	5 098	- 0,2	+ 0,4	- 0,1	+ 5,4	+ 6,2	+ 5,5
Straßenfahrzeugbau; Reparatur von Kraftfahrzeugen usw.	6 184	4 152	5 769	+ 1,3	+ 0,8	+ 1,3	+ 6,9	+ 6,7	+ 6,9
Schiffbau	5 336	3 359	4 989	- 0,3	- 0,2	- 0,3	+ 5,0	+ 3,9	+ 4,9
Luft- und Raumfahrzeugbau	6 087	4 165	5 752	+ 1,6	+ 1,6	+ 1,8	+ 7,2	+ 7,7	+ 7,6
Elektrotechnik; Reparatur von elektr. Geräten f.d. Haushalt .	5 759	3 861	5 301	- 0,0	+ 0,3	+ 0,1	+ 5,6	+ 5,7	+ 5,7
Feinmechanik, Optik, Herstellung von Uhren usw.	5 305	3 656	4 836	+ 0,7	+ 0,7	+ 0,8	+ 6,4	+ 6,7	+ 6,5

1) Einschl. Hoch- und Tiefbau, dieser mit Handwerk.

2) Einschl. Handwerk.

3) Gewinnung von Erdöl, Erdgas; sonstiger Bergbau.

**2 Durchschnittliche Bruttomonatsverdienste der Angestellten
in Industrie und Handel nach Wirtschaftszweigen**

Wirtschaftszweig	Januar 1991			Zu- (+) bzw. Abnahme (-) gegenüber					
				Oktober 1990			Januar 1990		
	männ- lich	weib- lich	ins- gesamt	männ- lich	weib- lich	ins- gesamt	männ- lich	weib- lich	ins- gesamt
	DM			%					
Herst. v. EBM-Waren, Stahl- verform., Oberflächenveredl., Härtung	5 212	3 435	4 674	+ 0,4	+ 0,9	+ 0,6	+ 5,8	+ 6,6	+ 6,0
Herst. v. Büromaschinen, Datenverarb.Geräten u. -ein- richtungen	6 397	4 507	6 010	+ 0,5	+ 1,2	+ 0,6	+ 6,8	+ 8,8	+ 7,1
Verbrauchsgüterindustrie	5 046	3 372	4 435	+ 0,9	+ 1,2	+ 1,0	+ 5,3	+ 5,5	+ 5,2
Feinkeramik	4 510	3 254	4 080	-	- 0,1	- 0,1	+ 3,9	+ 3,5	+ 3,6
Herstellung und Verarbeitung von Glas	5 188	3 416	4 676	+ 2,0	+ 1,1	+ 1,8	+ 4,8	+ 5,1	+ 4,9
Holzverarbeitung; Rep. von Gebrauchsgütern aus Holz u.ä.	4 861	3 143	4 305	+ 1,9	+ 2,7	+ 2,1	+ 4,9	+ 5,8	+ 4,8
Herst. v. Musikinstr., Spiel- waren, Sportgeräten, Schmuck u.ä.	4 816	3 274	4 095	+ 0,3	+ 0,5	+ 0,5	+ 5,2	+ 5,1	+ 5,2
Papier- und Pappeverarbeitung. Druckerei, Vervielfältigung ..	5 118	3 355	4 520	+ 0,8	+ 1,9	+ 1,1	+ 5,1	+ 5,6	+ 5,2
Druckerei, Vervielfältigung ..	5 493	3 665	4 883	- 0,2	+ 0,1	- 0,1	+ 7,2	+ 7,4	+ 7,2
Herstellung von Kunststoff- waren	5 218	3 414	4 662	+ 0,9	+ 1,4	+ 1,1	+ 5,2	+ 5,6	+ 5,4
Ledererzeugung	4 910	3 217	4 447	+ 3,1	+ 5,0	+ 3,3	+ 1,8	+ 8,6	+ 3,1
Lederverarbeitung (ohne Herstellung von Schuhen)	4 523	3 013	3 813	+ 3,6	+ 3,0	+ 3,5	+ 5,2	+ 7,6	+ 5,0
Herstellung von Schuhen; Reparatur von Schuhen usw. ..	4 566	3 061	4 034	+ 2,6	+ 4,0	+ 3,1	+ 3,3	+ 5,0	+ 3,6
Textilgewerbe	4 729	3 328	4 210	+ 0,9	+ 1,5	+ 1,0	+ 3,9	+ 4,9	+ 4,0
Bekleidungsgewerbe	4 612	3 303	3 847	+ 0,5	+ 0,4	+ 0,3	+ 3,3	+ 4,0	+ 3,2
Nahrungs- und Genußmittel- industrie	5 068	3 549	4 602	+ 0,1	+ 0,7	+ 0,3	+ 4,9	+ 5,0	+ 4,7
Brot- und Backwarenindustrie .	4 575	2 996	4 230	+ 1,8	+ 1,9	+ 1,9	+ 4,7	+ 6,5	+ 5,1
Obst- und Gemüseverarbeitung .	4 991	3 372	4 446	- 0,1	+ 0,5	+ 0,1	+ 4,7	+ 4,8	+ 4,5
Schlachthäuser (oh. kommunale Schlachth.), Fleischverarb. ..	4 696	3 019	4 132	+ 0,1	+ 0,3	- 0,2	+ 3,5	+ 4,6	+ 3,4
Fischverarbeitung	4 700	3 157	4 102	+ 2,5	- 0,5	+ 1,0	+ 5,7	+ 2,5	+ 3,8
Brauerei, Mälzerei	5 225	3 842	4 901	+ 0,8	+ 0,8	+ 0,8	+ 3,8	+ 3,9	+ 3,5
Tabakverarbeitung	6 084	4 569	5 616	- 1,1	+ 0,2	- 0,9	+ 6,8	+ 6,7	+ 6,6
Hoch- und Tiefbau (einschl. Handwerk)	5 504	3 414	5 015	- 0,3	+ 0,7	- 0,1	+ 6,9	+ 5,6	+ 6,5
Hoch- und Tiefbau mit Handwerk (ohne Fertigteilbau im Hoch- bau)	5 521	3 419	5 031	- 0,4	+ 0,6	- 0,2	+ 7,0	+ 5,6	+ 6,6
Handel, Kreditinstitute und Versicherungsgewerbe	4 433	3 138	3 799	+ 2,4	+ 3,2	+ 2,9	+ 5,1	+ 5,7	+ 5,4
Großhandel	4 462	3 105	4 015	+ 1,3	+ 1,5	+ 1,4	+ 5,1	+ 5,6	+ 5,2
Einzelhandel	3 863	2 679	3 146	+ 1,0	+ 1,7	+ 1,6	+ 4,2	+ 5,3	+ 5,0
Kreditinstitute	4 743	3 653	4 214	+ 4,2	+ 4,6	+ 4,4	+ 5,4	+ 5,4	+ 5,4
Versicherungsgewerbe	5 069	3 944	4 531	+ 4,7	+ 4,8	+ 4,6	+ 6,8	+ 6,4	+ 6,8

Fachserie 16: Löhne und Gehälter

Reihe 1: Arbeiterverdienste in der Landwirtschaft

In dem jährlich erscheinenden Bericht werden Daten über durchschnittliche Bruttoverdienste und bezahlte Stunden der männlichen Arbeiter in landwirtschaftlichen Betrieben und aller Arbeiter im Erwerbsgartenbau nachgewiesen.

Reihe 2: Arbeitnehmerverdienste in Industrie und Handel

Die Feststellungen werden für die Monate Januar, April, Juli und Oktober getroffen. Vorab erscheint jeweils ein Eilbericht mit ausgewählten Eckdaten für die nachfolgenden Reihen 2.1 und 2.2.

Reihe 2.1: Arbeiterverdienste in der Industrie

Der Vierteljahresbericht enthält Angaben über durchschnittliche Bruttoverdienste und bezahlte Wochenstunden, gegliedert nach drei Leistungsgruppen, Geschlecht, Wirtschaftszweigen und Bundesländern. Weiterhin werden die Indizes der durchschnittlichen Bruttoverdienste und bezahlten Wochenstunden der Arbeiter dargestellt.

Reihe 2.2: Angestelltenverdienste in Industrie und Handel

Der vierteljährlich erscheinende Bericht bringt Angaben über durchschnittliche Bruttoverdienste in der Gliederung nach kaufmännischen und technischen Angestellten, vier Leistungsgruppen, Geschlecht, Wirtschaftszweigen und Bundesländern. Darüber hinaus werden Indizes der durchschnittlichen Bruttomonatsverdienste nachgewiesen.

Reihe 3: Arbeiterverdienste im Handwerk

In den halbjährlich erscheinenden Berichten werden für die Monate Mai und November Angaben über durchschnittliche Bruttoverdienste sowie bezahlte Wochenstunden der männlichen Arbeiter in der Gliederung nach drei Arbeitergruppen, neun Handwerkszweigen und Bundesländern veröffentlicht.

Reihe 4: Tariflöhne und -gehälter

Jeweils halbjährlich werden Lohn- und Gehaltssätze sowie ausgewählte Tarifregelungen aus den wichtigsten Tarifverträgen zusammengestellt.

Reihe 4.1: Tariflöhne

Die nach Wirtschaftszweigen gegliederte Veröffentlichung berichtet ab Ausgabe Oktober 1990 sowohl für das frühere Gebiet der Bundesrepublik Deutschland als auch für das Gebiet der ehemaligen DDR über ausgewählte Lohnstarifverträge. Für die ausgesuchten Verträge werden die Laufzeit, Tariflohnsätze der höchsten, niedrigsten sowie ausgewählten wichtigen Lohngruppen und tarifliche Regelungen wie Arbeitszeit, Urlaubsregelung, Sonderzahlungen, Pauschalen u.ä. nachgewiesen.

Reihe 4.2: Tarifgehälter

Nach Wirtschaftszweigen gegliedert, gibt diese Reihe Einblick in die tarifliche Gehaltsentwicklung. Ab Ausgabe Oktober 1990 sowohl für das frühere Gebiet der Bundesrepublik Deutschland als auch für das Gebiet der ehemaligen DDR. Hierfür werden rd. 150 besonders wichtige Gehaltstarifverträge ausgewählt. Aus ihnen werden u.a. Laufzeit, tarifliche Anfangs- und Endgehälter der höchsten, niedrigsten sowie ausgewählten wichtigen Gehaltsgruppen, Arbeitszeit, Urlaubsregelung, Sonderzahlungen, Pauschalen u.ä. nachgewiesen.

Reihe 4.3: Index der Tariflöhne und -gehälter

In der vierteljährlich erscheinenden Reihe werden (anhand von Tarifsätzen ausgewählter Tarifverträge berechnete) Indizes der Stunden- und Wochenlöhne sowie der Monatsgehälter und der Wochenarbeitszeiten, jeweils gegliedert nach Wirtschaftszweigen und Geschlecht, veröffentlicht.

Reihe 4.4: Dienstbezüge der Bundesbeamten

In unregelmäßiger Erscheinungsfolge (jeweils nach Änderungsge-setzen zum Bundesbesoldungsgesetz) werden Grundgehälter nach Besoldungsgruppen und Dienstaltersstufen sowie Ortszuschläge nachgewiesen.

Reihe 5: Löhne und Gehälter im Ausland

In den beiden jährlich erscheinenden Berichten wird über Stand und Entwicklung der Effektivverdienste sowie der Tariflöhne und -gehälter im Ausland berichtet.

Reihe 5.1: Arbeitnehmerverdienste und Arbeitskosten im Ausland

Hier werden Bruttostundenverdienste und Wochenarbeitszeiten der Arbeiter sowie Bruttomonatsverdienste der Angestellten für etwa 30 Länder in der Gliederung nach Wirtschaftszweigen dargestellt. Für einen Teil der Länder werden außerdem Arbeitskostenangaben veröffentlicht. Die Daten werden durch eine kurze methodische Vorbemerkung erläutert.

Reihe 5.2: Tariflöhne und -gehälter im Ausland

In diesem Bericht werden Tariflohnsätze und/oder Tariflohnindizes nach Wirtschaftszweigen für etwa 20 Länder und Tariflohnsätze für ausgewählte Berufe für etwa 40 Länder veröffentlicht. Außerdem sind Meßzahlen über die Lohnentwicklung der Arbeiter in fast allen wichtigen Industrieländern enthalten.

Gehalts- und Lohnstrukturhebung 1978

Zu dieser Erhebung liegt eine Veröffentlichung mit dem Titel „Arbeiter- und Angestelltenverdienste im Produzierenden Gewerbe, im Groß- und Einzelhandel, bei Kreditinstituten und im Versicherungsgewerbe“ vor.

Arbeitskostenerhebungen

Zu diesen, in vierjährigen Abständen, durchgeführten Erhebungen (bis 1981 unter der Bezeichnung „Personal- und Personalnebenkostenerhebungen“ veröffentlicht) werden 2 Hefte herausgegeben:

Heft 1 Arbeitskosten im Produzierenden Gewerbe 1988

Heft 2 Arbeitskosten im Groß- und Einzelhandel sowie im Bank- und Versicherungsgewerbe 1988

Systematiken

Systematik der Wirtschaftszweige mit Erläuterungen, Ausgabe 1979.



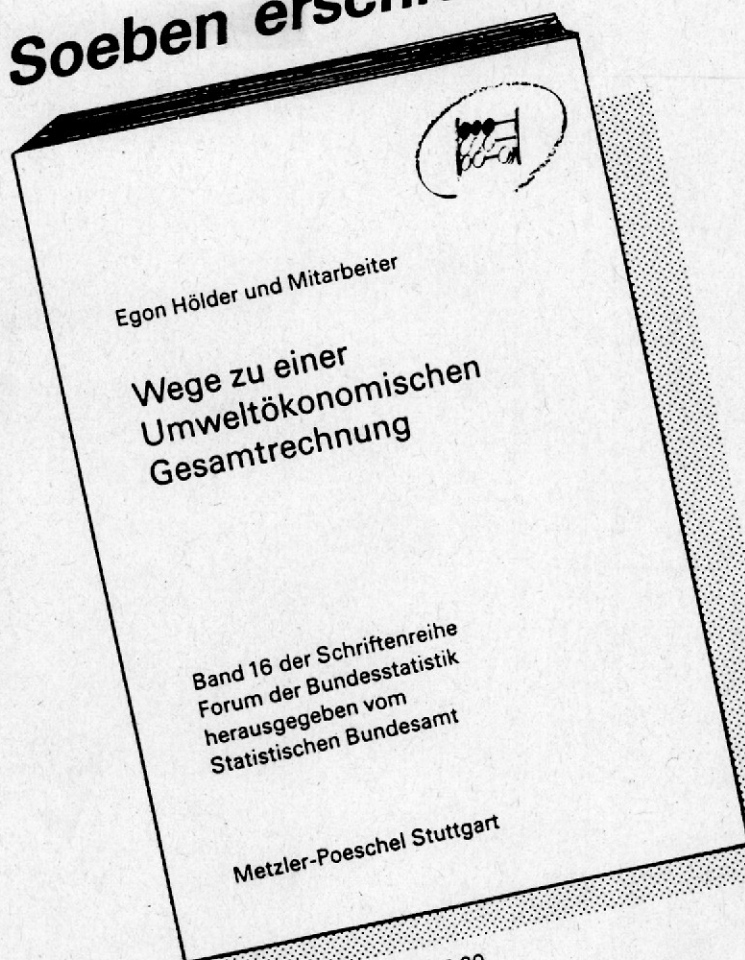
STATISTISCHES BUNDESAMT
GUSTAV-STRESEMANN-RING 11
6200 WIESBADEN 1

Veröffentlichungen und Prospekte sind durch den Verlag METZLER-POESCHEL, Verlagsauslieferung Hermann Leins, Postfach 11 52, 7408 Kusterdingen, erhältlich.



Statistisches Bundesamt

Soeben erschienen



159 Seiten - DM 15,80
Bestellnummer 1030416
ISBN 3-8246-0067-6

Fragen zur Umwelt gewannen in den letzten 10 bis 15 Jahren in der Öffentlichkeit zunehmend an Bedeutung. Dies hat das Statistische Bundesamt veranlaßt, in Ergänzung seiner Volkswirtschaftlichen Gesamtrechnungen eine Umweltökonomische Gesamtrechnung zu erstellen.

In diesem Band werden die Grundüberlegungen des Statistischen Bundesamtes zur Zielsetzung einer Umweltökonomischen Gesamtrechnung erörtert. Aufbauend auf den verschiedenen Nutzungen der Umwelt wird der Umweltbegriff aus der Sicht der Statistik definiert und ein modularer Aufbau eines Statistischen Umweltökonomischen Berichtssystems vorgeschlagen.

**METZLER
POESCHEL**

Bestell-Nr. 2160220-91421