

# Burkina Faso

## Statistisches Länderprofil



Ausgabe 06/2023

Erschienen am 08. Juni 2023

Ihr Kontakt zu uns:  
[www.destatis.de/kontakt](http://www.destatis.de/kontakt)  
Telefon: +49 611 75 2405

# Inhaltsverzeichnis

Allgemeines .....	3
Wirtschaft und Finanzen .....	3
Bevölkerung .....	5
Gesundheit .....	6
Bildung .....	6
Arbeitsmarkt .....	6
Lebensbedingungen .....	8
Produktion .....	8
Land- und Forstwirtschaft .....	8
Außenhandel .....	9
Verkehr .....	11
Umwelt und Energie .....	11
Wissenschaft, Forschung, Technologie .....	12
Quellen .....	12



## Allgemeines


Hauptstadt  
**Ouagadougou**

Amtssprache  
**Französisch**


Währung  
**CFA-Franc BCEAO**

### Landfläche im Vergleich zu Deutschland km²

Burkina Faso  
273 600



Deutschland  
349 380



Quelle: WB-WDI



## Wirtschaft und Finanzen

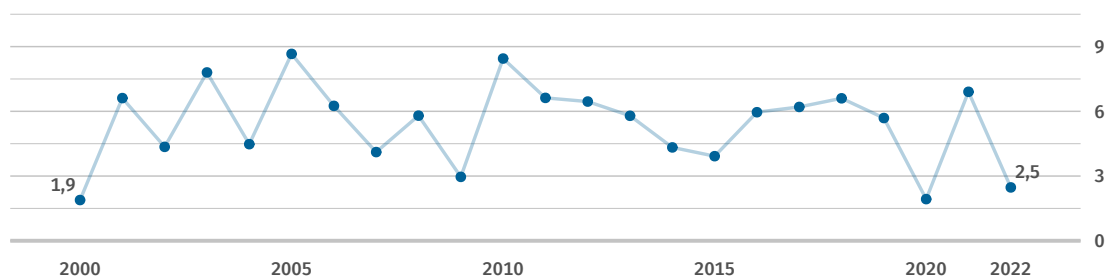
Bruttoinlandsprodukt  
insgesamt  
Mrd. US\$  
**20**  
(2022)  
Quelle: IMF-WEO

Bruttoinlandsprodukt,  
reale Veränderung  
% seit 2000  
**+228**  
(2022)  
Quelle: IMF-WEO\*

Bruttoinlandsprodukt  
je Einwohner/-in  
US\$  
**860**  
(2022)  
Quelle: IMF-WEO

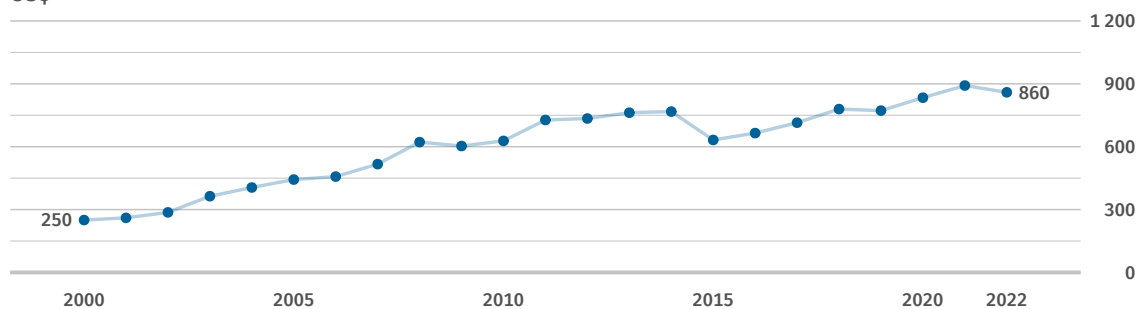
Bruttoinlandsprodukt  
je Einwohner/-in  
internat. US\$  
**2 574**  
(2022)  
Quelle: IMF-WEO

### Bruttoinlandsprodukt, reale Veränderung % zum Vorjahr



Quelle: IMF-WEO

### Bruttoinlandsprodukt je Einwohner/-in US\$



Quelle: IMF-WEO

Inflationsrate  
(Veränderungsrate des  
Verbraucherpreisindex)  
% gegenüber Vorjahr

**+14,3**

(2022)

Quelle: IMF-IFS

Bruttoschuldenstand  
des Staates

% des BIP

**54,3**

(2022)

Quelle: IMF-WEO

Finanzierungssaldo  
des Staates

% des BIP

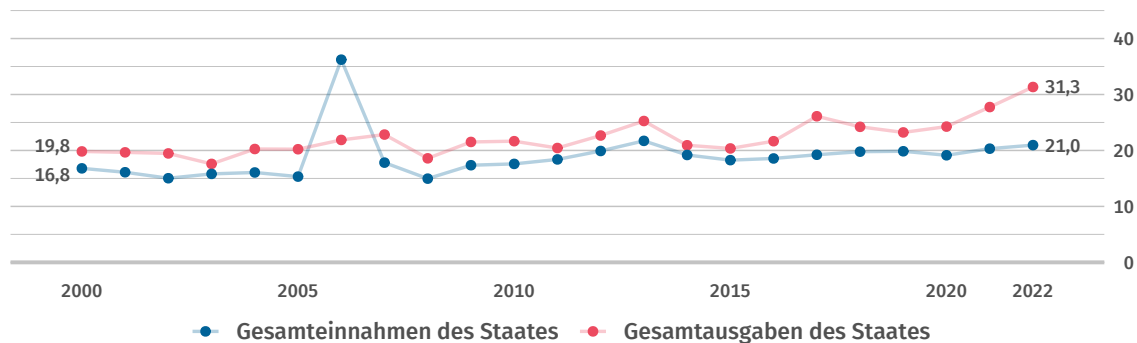
**-10,4**

(2022)

Quelle: IMF-WEO

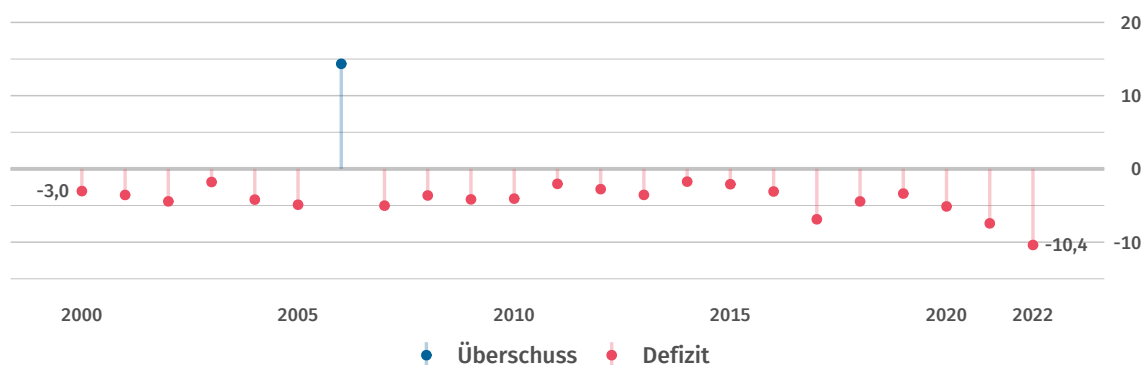
## Einnahmen und Ausgaben des Staates

% des BIP



## Finanzierungssaldo des Staates

% des BIP



Bestand an  
Direktinvestitionen  
des Auslands

Mrd. US\$

**2,670**

(2021)

Quelle: UNCTAD

Bestand an  
Direktinvestitionen  
im Ausland

Mrd. US\$

**0,442**

(2021)

Quelle: UNCTAD

Nettozufluss:  
Direktinvestitionen  
des Auslands

Mrd. US\$

**0,137**

(2021)

Quelle: UNCTAD

Nettoabfluss:  
Direktinvestitionen  
im Ausland

Mrd. US\$

**0,026**

(2021)

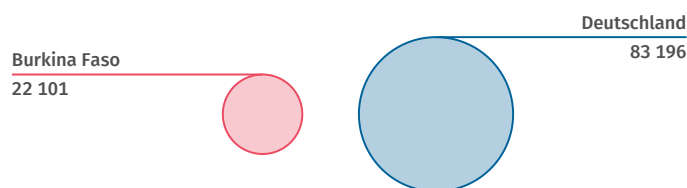
Quelle: UNCTAD



## Bevölkerung

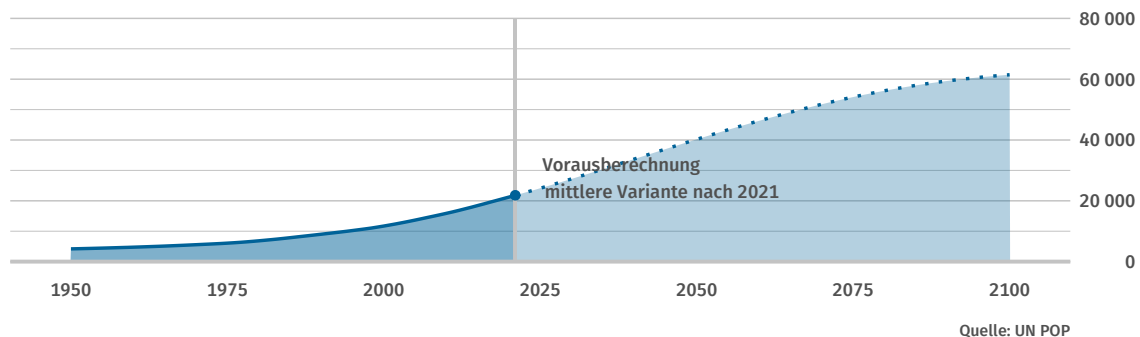
<b>Bevölkerung insgesamt</b> 1 000 <b>22 101</b> (2021) Quelle: WB-WDI	<b>Bevölkerungs- dichte</b> Einwohner/-innen je km <sup>2</sup> <b>79</b> (2021) Quelle: WB-WDI	<b>Lebenserwartung bei Geburt (Frauen)</b> Jahre <b>61,0</b> (2021) Quelle: WB-WDI	<b>Lebenserwartung bei Geburt (Männer)</b> Jahre <b>57,5</b> (2021) Quelle: WB-WDI
--	---	--	--

### Bevölkerung im Vergleich zu Deutschland 2021 1 000

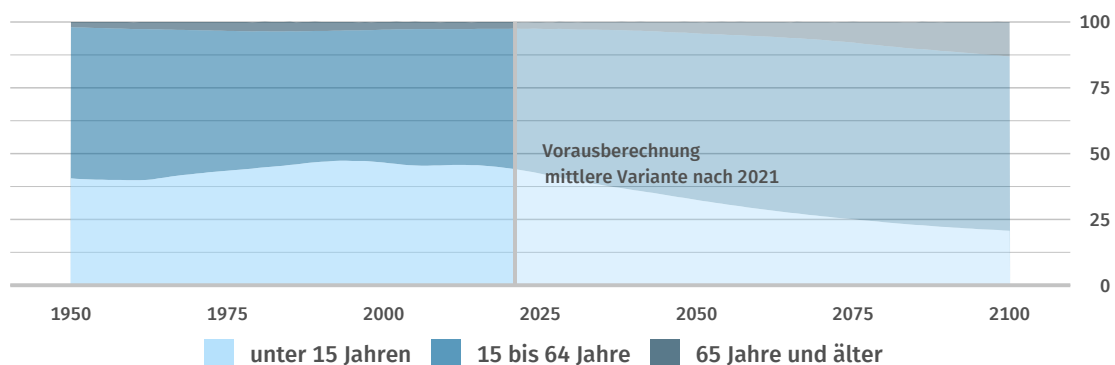


Quelle: WB-WDI

### Bevölkerungsentwicklung 1 000



### Bevölkerungsentwicklung nach Altersgruppe Anteile in %





## Gesundheit

<b>Praktizierende Ärztinnen und Ärzte</b> je 1 000 Einwohner/-innen <b>0,1</b> (2019) Quelle: WHO	<b>Krankenhaus- betten</b> je 1 000 Einwohner/-innen <b>0,4</b> (2010) Quelle: WHO	<b>Anteil der Erwachsenen mit erhöhtem Blutdruck</b> % <b>32,6</b> (2015) Quelle: WHO	<b>Anteil der Erwachsenen mit Adipositas</b> % <b>5,6</b> (2016) Quelle: WHO
---	--	---	--



## Bildung

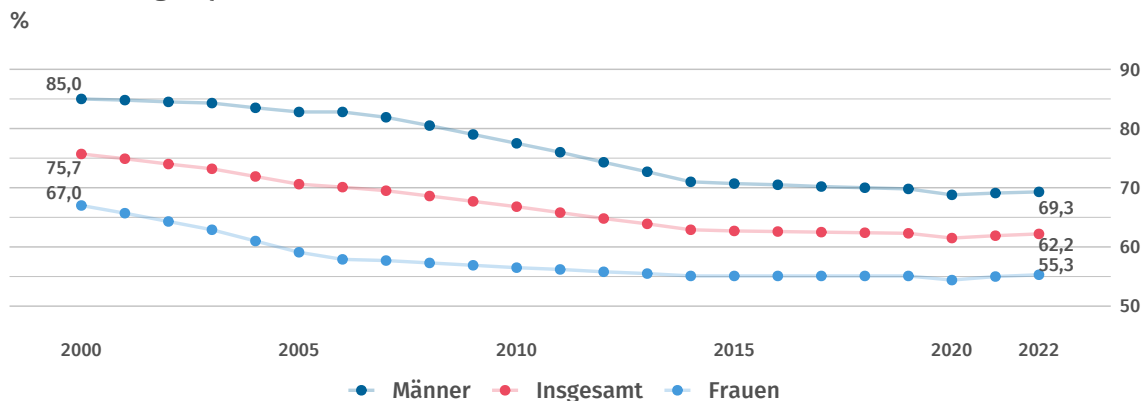
<b>Öffentliche Gesamtausgaben für Bildung</b> % des BIP <b>5,5</b> (2020) Quelle: UNESCO	<b>Schüler/-innen je Lehrkraft (Primarstufe)</b> Anzahl <b>39,0</b> (2020) Quelle: UNESCO	<b>Schüler/-innen je Lehrkraft (Sekundarstufe)</b> Anzahl <b>21,2</b> (2020) Quelle: UNESCO	<b>Studierende (tertiärer Bildungssektor)</b> je 100 000 Einwohner/-innen <b>652</b> (2019) Quelle: UNESCO*
--	---	---	---



## Arbeitsmarkt

<b>Erwerbstätigenquote (15 Jahre und älter)</b> % <b>62,2</b> (2022) Quelle: ILOSTAT	<b>Erwerbspersonen (15 Jahre und älter)</b> 1 000 <b>8 365</b> (2022) Quelle: ILOSTAT	<b>Erwerbsquote (15 Jahre und älter)</b> % <b>65,6</b> (2022) Quelle: ILOSTAT	<b>Selbstständigenquote (15 Jahre und älter)</b> % <b>87,1</b> (2021) Quelle: ILOSTAT
--	---	---	---

### Erwerbstätigenquote (15 Jahre und älter)



## Erwerbstätige und Bruttowertschöpfung nach Sektoren 2020

%

### Erwerbstätige



### Bruttowertschöpfung



Land- und Forstwirtschaft, Fischerei    Produzierendes Gewerbe    Dienstleistungen

Quelle Erwerbstätige: ILOSTAT  
Quelle Bruttowertschöpfung: UNSD

Erwerbslosenquote  
(15 Jahre und älter)

%  
**5,2**  
(2022)

Quelle: ILOSTAT

Jugenderwerbslosenquote  
(15 bis 24 Jahre)

%  
**8,5**  
(2022)

Quelle: ILOSTAT

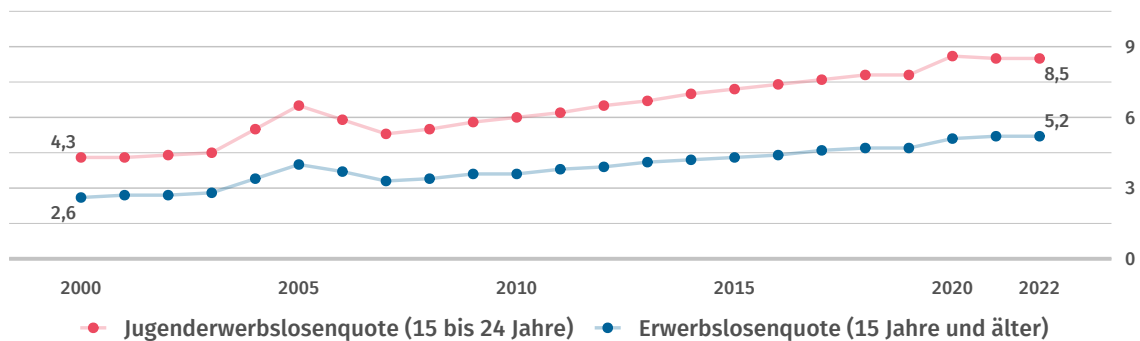
Langzeiterwerbslosenquote  
(15 Jahre und älter)

% der Erwerbslosen  
**43,9**  
(2018)

Quelle: ILOSTAT

## Erwerbslosenquote und Jugenderwerbslosenquote

%



● Jugenderwerbslosenquote (15 bis 24 Jahre)    ● Erwerbslosenquote (15 Jahre und älter)

Quelle: ILOSTAT



## Lebensbedingungen

Human Development Index (HDI)

Wert (0 gering bis 1 hoch)

**0,449**

(2021)

Quelle: UNDP

Human Development Index (HDI)

Rang (von 188 Staaten)

**184**

(2021)

Quelle: UNDP

Einkommensverteilung  
Gini-Koeffizient

Wert (0 bis 100; 0=Gleichverteilung)

**47,3**

(2018)

Quelle: WB-WDI



## Produktion

Index der industriellen Produktion  
2010=100

Keine Daten

Quelle: IMF-IFS



## Land- und Forstwirtschaft

Veränderung der  
landwirt. Produktion

% seit 2000

**+126**

(2020)

Quelle: FAO\*

Landwirtschaftlich  
genutzte Fläche

% der Landfläche

**44,4**

(2020)

Quelle: FAO\*

Bewaldete  
Fläche

% der Landfläche

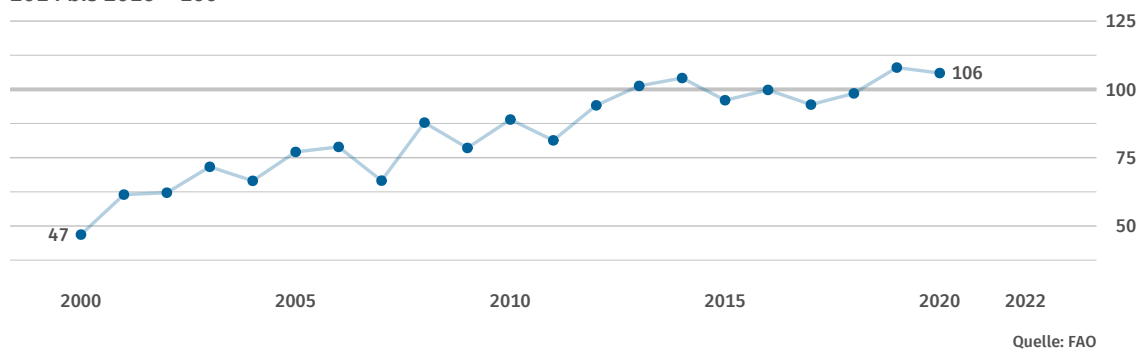
**22,7**

(2020)

Quelle: FAO\*

Index der landwirtschaftlichen Produktion

2014 bis 2016 = 100







## Außenhandel

### Warenexporte

Mrd. US\$

**5,060**

(2021)

Quelle: UN Comtrade

### Warenimporte

Mrd. US\$

**4,710**

(2021)

Quelle: UN Comtrade

### Außenhandelsbilanz

Mrd. US\$

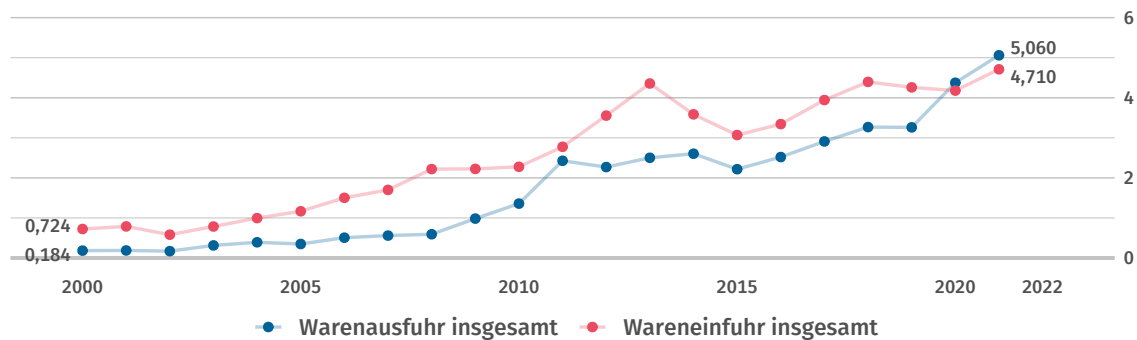
**+0,350**

(2021)

Quelle: UN Comtrade\*

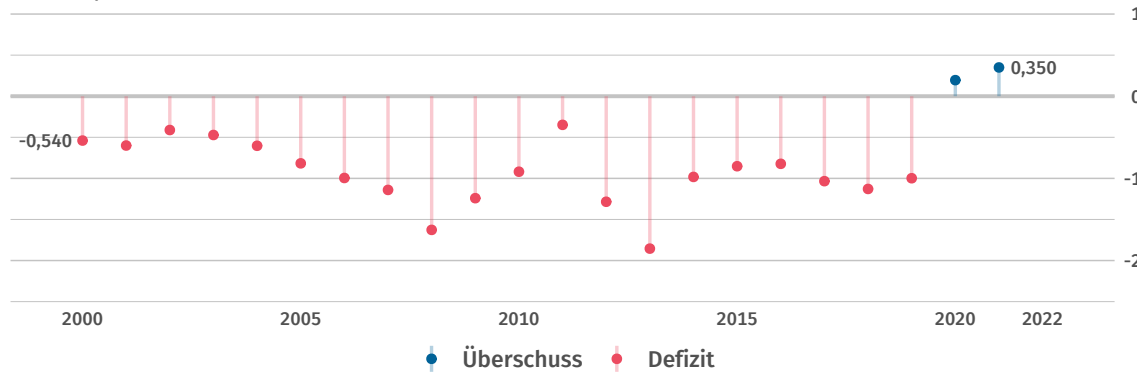
### Exporte und Importe

Mrd. US\$



### Außenhandelsbilanz

Mrd. US\$



### Warenexporte nach Deutschland

Mill. US\$

**13,2**

(2021)

Quelle: UN Comtrade

### Warenexporte nach Deutschland

% der Warenausfuhr insgesamt

**0,3**

(2021)

Quelle: UN Comtrade\*

### Warenimporte aus Deutschland

Mill. US\$

**132**

(2021)

Quelle: UN Comtrade

### Warenimporte aus Deutschland

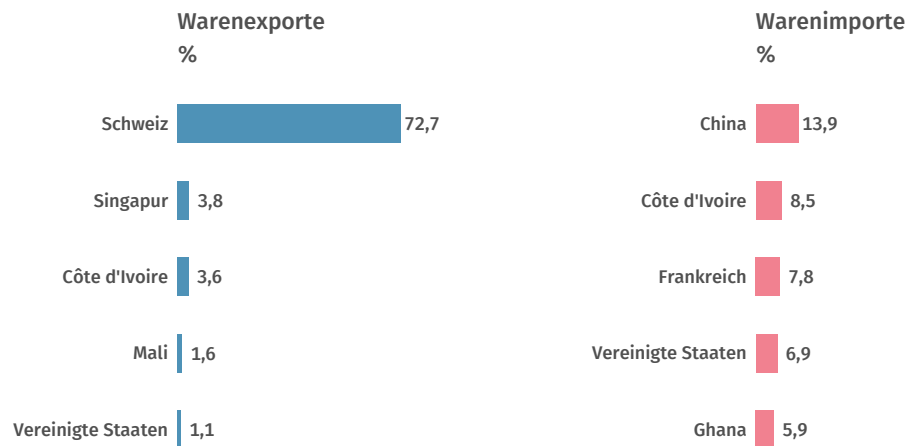
% der Wareneinfuhr insg.

**2,8**

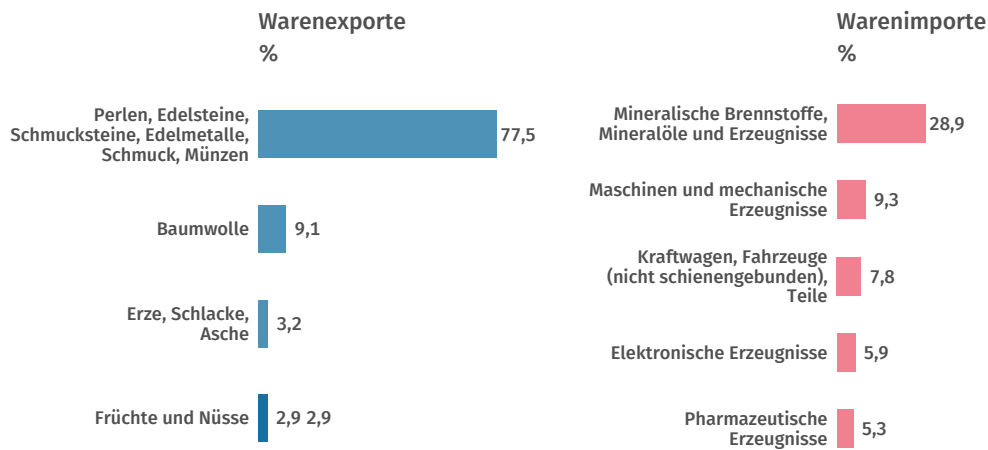
(2021)

Quelle: UN Comtrade\*

## Haupthandelspartner 2021



## Hauptwarengruppen 2021



Quelle: UN Comtrade\*

Klassifikation der Warengruppen: Harmonisiertes System zur Bezeichnung und Codierung der Waren (HS2).



## Verkehr

Personenkraftwagen  
je 1 000 Einwohner/-innen

**11**

(2015)

Quelle: OICA\*

Schienennetz  
km je 1 Mill. Einwohner/-innen

**23**

(2021)

Quelle: WB-WDI\*

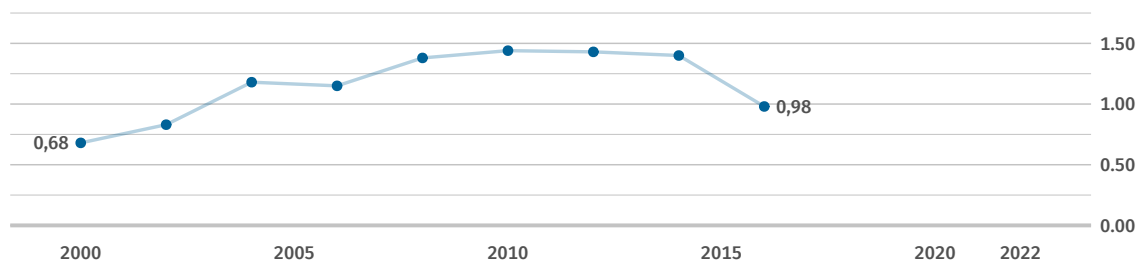
Flugpassagiere  
je 1 000 Einwohner/-innen

**5**

(2021)

Quelle: WB-WDI\*

### Benzinpreis an der Zapfsäule US\$ je Liter



Daten werden im Turnus von zwei Jahren erhoben.  
Quelle: WB-WDI



## Umwelt und Energie

Kohlendioxid-  
emissionen

Tonnen je Einwohner/-in

**0,2**

(2021)

Quelle: EDGAR

Primärenergie-  
verbrauch

kg Rohöleinheiten je Einw.

**Keine Daten**

Quelle: WB-WDI

Bruttostrom-  
verbrauch

kWh je Einwohner/-in

**Keine Daten**

Quelle: WB-WDI

Erneuerbare  
Energien

% des Endenergieverbrauchs

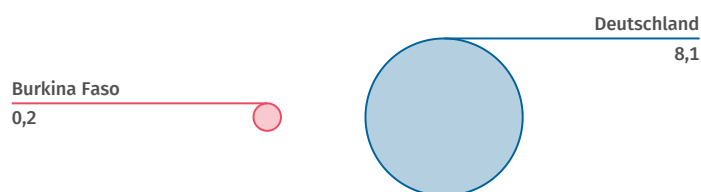
**64,8**

(2019)

Quelle: WB-WDI

### Kohlendioxidemissionen im Vergleich zu Deutschland 2021

Tonnen je Einwohner/-in



Quelle: EDGAR



## Wissenschaft, Forschung, Technologie

Ausgaben für  
Forschung und Entwicklung  
% des BIP

**0,6**

(2017)

Quelle: UNESCO

Wissenschaftlerinnen  
und Wissenschaftler  
je 1 Mill. Einwohner/-innen

**48**

(2010)

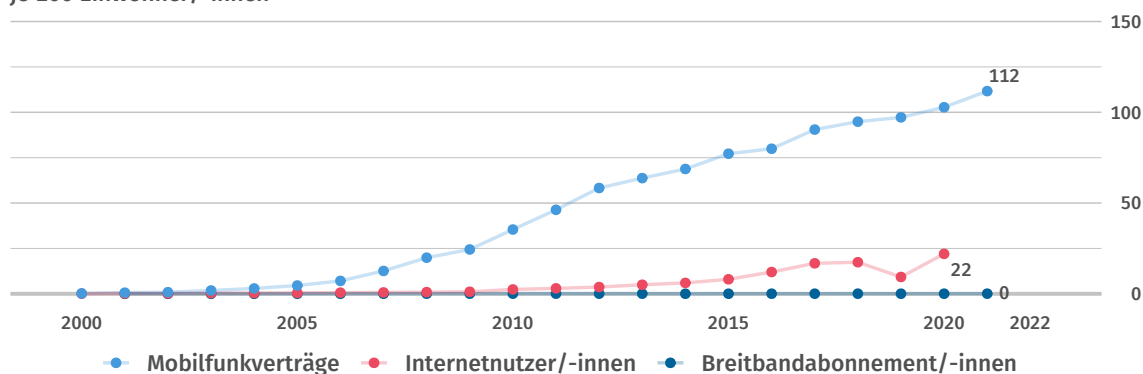
Quelle: UNESCO

Inländische  
Patentanmeldungen  
je 1 Mill. Einwohner/-innen

**Keine Daten**

Quelle: WIPO

### Verbreitung moderner Kommunikationstechnik je 100 Einwohner/-innen



Quelle: ITU



## Quellen

EDGAR	Emissions Database for Global Atmospheric Research, European Commission
FAO	United Nations, Food and Agricultural Organization
ILOSTAT	International Labour Organization, ILOSTAT - Database
IMF-IFS	International Monetary Fund, International Financial Statistics
IMF-WEO	International Monetary Fund, World Economic Outlook
ITU	United Nations, International Telecommunication Union
OICA	International Organization of Motor Vehicle Manufacturers
UN Comtrade	United Nations, Comtrade Database
UNCTAD	United Nations, Conference on Trade and Development
UNDP	United Nations Development Programme
UNESCO	United Nations, Educational, Scientific and Cultural Organization
UNPOP	United Nations, Population Division
UNSD	United Nations, Statistics Division
WB-WDI	World Bank, World Development Indicators
WHO	World Health Organization, Global Health Observatory
WIPO	World Intellectual Property Organization

\* Eigene Berechnungen basierend auf der jeweiligen Originalquelle.

©nanoline icons by vuuuds + Caviar-Premium Icons by Neway Lau, CreativMarket / eigene Bearbeitung

Länderprofile zu allen Staaten weltweit unter: [www.destatis.de/laenderprofile](http://www.destatis.de/laenderprofile)