


Statistisches Bundesamt

Handel, Gastgewerbe, Reiseverkehr

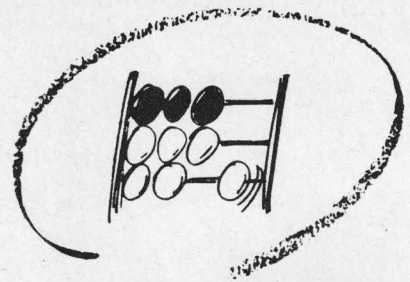


Fachserie 6

Reihe 4.1


Beschäftigte und Umsatz im Gastgewerbe
(Meßzahlen)

Januar 1992



Statistisches Bundesamt

Handel, Gastgewerbe, Reiseverkehr



Fachserie 6

Reihe 4.1

Beschäftigte und Umsatz im Gastgewerbe
(Meßzahlen)

Januar 1992

Statistisches Bundesamt
Bibliothek - Dokumentation - Archiv

**METZLER
POESCHEL**

Inhalt

Seite

Textteil

1 Erläuterungen zur Gastgewerbestatistik	3
2 Umsatz und Beschäftigte im Januar 1992	5

Tabellenteil

Meßzahlen

1 Umsatzentwicklung im Gastgewerbe nach Betriebsarten (1986 = 100)	6
--	---

Prozentuale Veränderung

2 Umsatzentwicklung im Gastgewerbe nach Betriebsarten	7
---	---

Meßzahlen und prozentuale Veränderung

3 Entwicklung der Beschäftigtenzahl im Gastgewerbe nach Betriebsarten	8
---	---

Angaben für die Bundesrepublik Deutschland nach dem Gebietsstand vor dem 03.10.1990;
sie schließen Berlin (West) ein.

Zeichenerklärung

- = nichts vorhanden
- 0 = weniger als die Hälfte von 1 in
der letzten besetzten Stelle,
jedoch mehr als nichts
- . = keine Angaben, da Zahlenwert
nicht sicher genug
- x = Tabellenfach gesperrt, weil Aus-
sage nicht sinnvoll

Statist. Bundesamt - Bibliothek



17-13951

Die Berechnung von aggregierten Meßzahlen erfolgt auf Basis der absoluten Einzelwerte

Ergebnisse der Länder werden in den "Statistischen Berichten" der Statistischen Landesämter
unter der Kennziffer G IV 3 veröffentlicht.

Herausgeber:
Statistisches Bundesamt
Gustav-Stresemann-Ring 11
6200 Wiesbaden 1

Erscheinungsfolge: monatlich

Auskunft:
Statistisches Bundesamt
(0611) 75-2430/2072 und
75-2892

Erschienen im Mai 1992

Verlag:
Metzler-Poeschel Stuttgart

Preis: DM 2,50

Bestellnummer: 2060410-92101

Verlagsauslieferung:
Hermann Leins GmbH & Co. KG
Holzwiesenstr. 2
Postfach 11 52
7408 Kusterdingen
Telefon: 07071/33046
Telex: 7 262 891 mepo d
Telefax: 07071/33653

Copyright: Statistisches Bundesamt,
Wiesbaden 1992

Vervielfältigung - außer für gewerbliche
Zwecke - mit Quellenangabe gestattet.

Umweltfreundliches Papier aus 100 % Altpapier

Rechtsgrundlage

Die hier vorgelegten Daten werden aufgrund des "Gesetz über die Statistik im Handel und Gastgewerbe (Handelsstatistikgesetz - HdlStatG)" vom 10. November 1978 (BGBl. I S. 1733) in Verbindung mit dem "Gesetz über die Statistik für Bundeszwecke (Bundesstatistikgesetz - BStatG)" vom 22. Januar 1987 (BGBl. I S. 462, 565) repräsentativ erhoben.

Erhebungsbereich

Erfasst werden die Unternehmen, deren wirtschaftlicher Schwerpunkt im Gastgewerbe (Unterabteilung 71 der Systematik der Wirtschaftszweige, Ausgabe 1979) liegt.

Erhebungseinheit

Erhebungseinheit ist das rechtlich selbständige Unternehmen. Die Meldungen sind zu erstatten für das Gesamtunternehmen, d.h. einschl. etwaiger inländischer Nebenbetriebe und nicht-gastgewerblicher Tätigkeiten. Als Unternehmen gelten auch rechtlich selbständige Glieder von Organkreisen (Mutter- und Tochtergesellschaften) und Teile von Unternehmereinheiten.

Erhebungsumfang

Nach der Rechtsgrundlage dürfen maximal 8 000 Gastgewerbeunternehmen befragt werden. Diese wurden aus dem nach Bundesländern, Wirtschaftsprüfung bzw. -klassen und Umsatzgrößenklassen geschichteten Anschriftenmaterial der Handels- und Gaststättenzählung 1985 zufällig ausgewählt. Für die Stichprobenziehung wurden von den insgesamt 186 784 am Stichtag (31.5.1985) ermittelten Unternehmen nur die 142 915 berücksichtigt, die 1984 einschl. Umsatzsteuer mindestens 50 000 DM (Abschneidegrenze) umgesetzt hatten, wobei für Neugründungen, die 1984 noch keinen Umsatz tätigten, die Zahl der Beschäftigten ausschlaggebend war. Als Ersatz für aus dem Berichtskreis ausscheidende Unternehmen (z.B. Löschung, Verlagerung der wirtschaftlichen Tätigkeit) werden ständig neugegründete Unternehmen zufällig ausgewählt und in den Berichtskreis eingeschleust.

Erhebungsmethode

Die Gastgewerbestatistik wird dezentral durchgeführt. Die Angaben werden im allgemeinen von den Statistischen Landesämtern erhoben und aufbereitet. Die Länderergebnisse werden im Statistischen Bundesamt zu Bundesergebnissen zusammengeführt.

Erhebungs- und Darstellungsmerkmale

Die monatlichen Erhebungen erfassen den Umsatz und die Anzahl der Voll- sowie der Teilzeitbeschäftigten. Bei Unternehmen mit Arbeitsstätten in mehreren Bundesländern werden die Angaben auch in der Unterteilung nach Bundesländern erfaßt.

Ergebnisdarstellung

Bei den im Monatsbericht angegebenen Zahlen für den Monatsbericht handelt es sich um Ergebnisse, die auf den bis zum Zeitpunkt der ersten Aufbereitung eingegangenen Meldungen der an der Berichterstattung beteiligten Unternehmen beruhen; nicht vorliegende Angaben werden maschinell geschätzt.

Im Interesse einer möglichst genauen Darstellung der Ergebnisse in Zeitreihen werden die geschätzten Angaben eines Monatsberichts laufend anhand der nach Abschluß dieses Berichtes eingehenden Firmenmeldungen korrigiert. Diese Korrekturen können aus technischen Gründen erst in nachfolgenden Monatsberichten zum Tragen kommen.

Die Ergebnisse der Gastgewerbestatistik werden in der Gliederung der Systematik der Wirtschaftszweige (WZ), Ausgabe 1979, dargestellt. Neben den Ergebnissen für die drei Wirtschaftsprüfung der Unterabteilung "71 Gastgewerbe" der WZ werden Ergebnisse für ausgewählte Wirtschaftsklassen veröffentlicht, soweit dies stichprobentheoretisch vertretbar erscheint.

Definitionen

Umsatz

Umsatz ist der Gesamtbetrag der abgerechneten Lieferungen und sonstigen Leistungen einschließlich Bedienungsgeld, Getränke-, Sekt- und Vergnügungssteuer (nicht jedoch durchlaufende Posten wie Kurtaxe oder Fremdenverkehrsabgabe) sowie einschließlich - falls bei Lieferungen z.B. aus gewerblichen Nebenbetrieben gesondert in Rechnung gestellt - Kosten für Fracht, Porto und Verpackung.

Nicht anzugeben sind jedoch Erlöse aus Land- und Forstwirtschaft sowie außerordentliche Erträge (z.B. aus dem Verkauf von Anlagevermögen) und betriebsfremde Erträge (z.B. Einnahmen aus Vermietung und Verpachtung von betriebsfremd genutzten Gebäuden und Gebäudeteilen, Zinserträge aus nicht betriebsnotwendigem Kapital oder Erträge aus Beteiligungen).

Gewährte Skonti und Erlösschmälerungen (z.B. Preisnachlässe, Rabatte, Jahresrückvergütungen, Boni) sind bei der Ermittlung des Umsatzes abzusetzen.

Bei Zugehörigkeit zu einer umsatzsteuerlichen Organschaft sind sowohl der auf das Unternehmen entfallende Umsatz mit Dritten als auch Innenumsätze anzugeben, die mit den übrigen Tochtergesellschaften bzw. der Muttergesellschaft getätigt werden.

Beschäftigte

Beschäftigte sind tätige Inhaber, mithelfende Familienangehörige sowie sämtliche Arbeitnehmer. Mitzuzählen sind auch vorübergehend Abwesende (z.B. Kranke, Urlauber, Wehrpflichtige, Mutterschaftsurlauber).

Teilzeitbeschäftigte

Teilzeitbeschäftigte sind tätige Personen, deren durchschnittliche Arbeitszeit kürzer ist als die orts-, branchen- oder betriebsübliche Wochenarbeitszeit.

Beherbergung

Beherbergung betreibt, wer gegen Entgelt Personen vorübergehend (höchstens 2 Monate) Unterkunft gewährt, auch wenn der Betrieb der Beherbergungsstätte nicht der Erlaubnispflicht nach § 2 des Gaststättengesetzes unterliegt. Zur Beherbergung gehört auch die Vermietung von Zelt- und Wohnwagenplätzen ebenso wie die Vermietung von Ferienhäusern oder Ferienwohnungen.

Zum Umsatz aus Beherbergung rechnen hier auch die Einnahmen aus Wäschereinigung, Büglerei, Bädern, Garagenvermietung u.dgl. einschließlich Bedienungsgeld.

Nicht zur Beherbergung rechnen jedoch Verpflegungsleistungen (z.B. Frühstück). Diese sind den Gaststättenleistungen zuzurechnen.

Gaststättenleistungen

Zu den Gaststättenleistungen rechnen alle Verkäufe von Mahlzeiten, Lebensmitteln, Getränken und Genußmitteln einschließlich Bedienungsgeld, Sekt- und Getränkesteuer.

Zum Umsatz aus Gaststättenleistungen rechnen auch der Verkauf über die Straße und an Betriebsangehörige sowie der Eigenverbrauch. Ferner rechnen dazu die Einnahmen bzw. Provisionen aus Musik- und Spielautomaten, Eintrittsgelder einschließlich Vergnügungssteuer, Einnahmen aus Saalvermietung u.dgl.

Die Erlöse der Trink- und Imbißhallen aus dem Verkauf von Zeitungen, Süßwaren, Tabakwaren, Andenken u.dgl. zählen jedoch nicht zum Gaststättenumsatz, sondern zum Umsatz aus Einzelhandel. Entsprechendes gilt auch für die Verkaufserlöse aus etwa vorhandenen gewerblichen Nebenbetrieben.

Betriebsarten

Entsprechend der Reihenfolge in der Systematik der Wirtschaftszweige, Ausgabe 1979:

- Hotel

Beherbergungs- und Bewirtungsstätte mit herkömmlichem Dienstleistungsangebot und mit wenigstens einem Vollrestaurant - auch für Passanten - sowie mit besonderen Aufenthaltsräumen überwiegend für Hausgäste.

- Gasthof

Beherbergungs- und Bewirtungsstätte mit herkömmlichem Dienstleistungsangebot - auch für Passanten -; der Gasthof hat jedoch neben den Speise- und Schankräumen keine weiteren Aufenthaltsräume für Hausgäste.

- Pension

Beherbergungsstätte, in der Speisen und Getränke nur an Hausgäste abgegeben werden.

- Hotel garni

Beherbergungsstätte, in der an Hausgäste nur Frühstück abgegeben wird.

- Speisewirtschaft

Bewirtungsstätte mit Abgabe von Speisen (mit und ohne Ausschank von Getränken).

- Imbißhalle
Bewirtungsstätte mit begrenztem Sortiment von Speisen (mit und ohne Ausschank von Getränken) und nur wenigen Sitzgelegenheiten.
 - Schankwirtschaft
Bewirtungsstätte mit Ausschank von Getränken.
 - Bar, Tanz- und Vergnügungslokal
Bewirtungsstätte mit Ausschank von Getränken und Unterhaltungsangebot (auch Diskotheken).
 - Cafe
Bewirtungsstätte, deren Haupterwerbszweck nicht die Herstellung und der Vertrieb entsprechender Waren ist.
 - Eisdiele
Bewirtungsstätte mit Abgabe von Speiseeis zum Verzehr an Ort und Stelle (ohne Unternehmen des ambulanten Einzelhandels).
 - Trinkhalle
Bewirtungsstätte mit eng begrenztem Sortiment von Getränken und nur wenigen Sitzgelegenheiten.
 - Kantine
Verpflegungseinrichtung mit Abgabe von Speisen und Getränken an einen festen Abnehmerkreis. Dazu gehören auch Küchen, die regelmäßig Mahlzeiten außer Haus liefern (Caterer).
- Unternehmen, die bei der Befragung im Rahmen der Handels- und Gaststättenzählung 1985 eine gemischte Tätigkeit angaben (Beherbergung und Gaststättenleistungen) wurden dem Beherbergungsgewerbe zugeordnet, wenn ihre Beherbergungskapazität aus mindestens 9 Betten bestand.

Veränderung des Umsatzes
Januar 1992 gegenüber Januar 1991

	nominal	real
Gastgewerbe insgesamt	1,0	- 3,2
<u>darunter</u>		
Beherbergungsgewerbe	5,6	0,3
Gaststättengewerbe	- 1,9	- 5,7
<u>davon</u>		
Speisewirtschaften, Imbißhallen	0,4	- 3,4
Sonstige Bewirtungsstätten	- 5,5	- 9,2
Kantinen	6,5	3,6

Veränderung der Anzahl der Beschäftigten
Januar 1992 gegenüber Januar 1991

	Insgesamt	davon	
		Voll- beschäftigte	Teilzeit-
Gastgewerbe	1,1	1,3	1,0

TABELLENTEIL
1 UMSATZENTWICKLUNG IM GASTGEWERBE NACH BETRIEBSARTEN
1986 = 100

NUMMER DER SYSTEMATIK 1)	WIRTSCHAFTSGLIEDERUNG	UMSATZ							
		JAN.	JAN.	DEZ.	JANUAR	JAN.	JAN.	DEZ.	JANUAR
		1992	1991	1991	1992	1992	1991	1991	1992
		IN JEWELIGEN PREISEN				IN PREISEN DES JAHRES 1980			
711 BEHERBERGUNGSGEWERBE									
711 11	HOTELS	107,9	102,1	124,0	107,9	95,1	94,7	110,1	95,1
711 13	GASTHOEFE	92,3	91,7	116,3	92,3	80,2	83,3	101,6	80,2
711 15	PENSIONEN	76,2	62,7	89,3	76,2	65,3	56,7	77,1	65,3
711 17	HOTELS GARNIS	111,9	103,5	100,4	111,9	95,4	93,7	86,3	95,4
711 1	HOTELS, GASTHOEFE, PENSIONEN, HOTELS GARNIS	103,9	98,3	117,7	103,9	90,8	90,4	103,7	90,8
711 91	ERHOLUNGS- U.FERIENHEIME
711 93	FERIENZENTREN
711 95	FERIENHAEUSER, FERIENWOHNUNGEN	78,1	77,7	83,3	78,1	64,9	67,4	69,3	64,9
711 96	HUETTEN
711 97	CAMPINGPLAETZE	52,0	65,7	46,4	52,0	44,4	58,7	39,7	44,4
711 98	PRIVATQUARTIERE
711 9	SONST.BEHERBERG.STAETTEN (OH. WOHNHEIME USW)	69,9	68,6	68,5	69,9	58,8	61,0	57,5	58,8
711	BEHERBERGUNGSGEWERBE	102,3	96,9	115,4	102,3	89,3	89,0	101,5	89,3
713 GASTSTAETTENGEWERBE									
713 11	SPEISEWIRTSCHAFTEN	102,9	102,9	127,6	102,9	92,3	96,0	114,9	92,3
713 15	IMBISSHALLEN	103,1	99,8	108,9	103,1	97,2	97,6	102,9	97,2
713 1	SPEISEWIRTSCHAFTEN, IMBISSHALLEN	102,9	102,5	125,4	102,9	92,9	96,2	113,4	92,9
713 91	SCHANKWIRTSCHAFTEN	99,4	110,1	110,5	99,4	88,7	102,3	99,1	88,7
713 93	BARS, TANZLOKALE U. AE.	91,6	86,8	111,5	91,6	80,9	79,8	99,0	80,9
713 95	CAFES	106,5	98,9	124,7	106,5	95,6	92,4	112,4	95,6
713 96	EISDIELEN	21,9	18,3	22,1	21,9	20,5	17,7	20,9	20,5
713 97	TRINKHALLEN	75,4	87,2	83,5	75,4	66,7	79,9	74,1	66,7
713 9	SONST.BEWIRTUNGSSSTAETTEN (OH. KANTINEN USW)	93,9	99,4	106,5	93,9	83,7	92,2	95,4	83,7
713	GASTSTAETTENGEWERBE	99,3	101,3	117,8	99,3	89,3	94,6	106,3	89,3
715 KANTINEN									
715	KANTINEN	136,7	128,4	140,4	136,7	134,4	129,8	138,7	134,4
71	GASTGEWERBE	102,2	101,2	118,2	102,2	91,4	94,5	106,3	91,4

1)SYSTEMATIK DER WIRTSCHAFTSZWEIGE, AUSGABE 1979.

2 UMSATZENTWICKLUNG IM GASTGEWERBE NACH BETRIEBSARTEN
PROZENT

NUMMER DER SYSTE- MATIK 1)	WIRTSCHAFTSGLIEDERUNG	VERAENDERUNG DER UMSATZWERTE					
		JAN. 1992		JAN. 92 UND DEZ. 91	JANUAR 92	JAN. 92	JANUAR 92
		GEGENUEBER		GEGENUEBER	GEGENUEBER	GEGENUEBER	GEGENUEBER
		JAN. 1991	DEZ. 1991	JAN. 91 UND DEZ. 90	JANUAR 91	JAN. 91	JANUAR 91
IN JEWEILIGEN PREISEN				IN PREISEN DES JAHRES 1980 1986 = 100			
711 BEHERBERGUNGSGEWERBE							
711 11	HOTELS	5,6	-13,0	4,7	5,6	0,4	0,4
711 13	GASTHOEFE	0,7	-20,6	-0,9	0,7	-3,7	-3,7
711 15	PENSIONEN	21,5	-14,7	13,8	21,5	15,3	15,3
711 17	HOTELS GARNIS	8,1	11,4	8,1	8,1	1,8	1,8
711 1	HOTELS, GASTHOEFE, PENSIONEN, HOTELS GARNIS	5,7	-11,7	4,5	5,7	0,4	0,4
711 91	ERHOLUNGS- U.FERIENHEIME
711 93	FERIENZENTREN
711 95	FERIENHAEUSER, FERIENWOHNUNGEN	0,6	-6,2	5,6	0,6	-3,6	-3,6
711 96	HUETTEN
711 97	CAMPINGPLAETZE	-20,8	12,1	-13,1	-20,8	-24,5	-24,5
711 98	PRIVATQUARTIERE
711 9	SONST.BEHERBERG.STAETTEN (OH. WOHNHEIME USW)	1,9	2,1	3,7	1,9	-3,6	-3,6
711	BEHERBERGUNGSGEWERBE	5,6	-11,3	4,4	5,6	0,3	0,3
713 GASTSTAETTENGEWERBE							
713 11	SPEISEWIRTSCHAFTEN	0,0	-19,3	1,2	0,0	-3,8	-3,8
713 15	IMBISSHALLEN	3,3	-5,3	0,2	3,3	-0,4	-0,4
713 1	SPEISEWIRTSCHAFTEN, IMBISSHALLEN	0,4	-17,9	1,1	0,4	-3,4	-3,4
713 91	SCHANKWIRTSCHAFTEN	-9,7	-10,0	-4,0	-9,7	-13,3	-13,3
713 93	BARS, TANZLOKALE U. AE.	5,6	-17,8	1,2	5,6	1,4	1,4
713 95	CAFES	7,7	-14,6	6,8	7,7	3,4	3,4
713 96	EISDIELEN	19,8	-1,2	-2,3	19,8	15,8	15,8
713 97	TRINKHALLEN	-13,5	-9,7	-9,9	-13,5	-16,5	-16,5
713 9	SONST.BEWIRTUNGSSTAETTEN (OH. KANTINEN USW)	-5,5	-11,8	-2,1	-5,5	-9,2	-9,2
713	GASTSTAETTENGEWERBE	-1,9	-15,7	-0,1	-1,9	-5,7	-5,7
715 KANTINEN							
715	KANTINEN	6,5	-2,6	5,6	6,5	3,6	3,6
71	GASTGEWERBE	1,0	-13,5	1,7	1,0	-3,2	-3,2

1) SYSTEMATIK DER WIRTSCHAFTSZWEIGE, AUSGABE 1979.

3 ENTWICKLUNG DER BESCHAEFTIGTENZAHL IM GASTGEWERBE NACH BETRIEBSARTEN

NUMMER DER SYSTEMATIK 1)	WIRTSCHAFTSGLIEDERUNG	BESCHAEFTIGTE			VERAENDERUNG DER BESCHAEFTIGTENZAHL								
		INS- GESAMT	DAVON		INSGESAMT	DAVON				INS- GESAMT	DAVON		
			VOLL- BE- SCHAEF- TIGTE	TEIL- ZEIT- BE- SCHAEF- TIGTE		VOLLBESCHAEF- TIGTE	TEILZEITBE- SCHAEFTIGTE	VOLL- BE- SCHAEF- TIGTE	TEILZEIT- BESCHAEF- TIGTE				
JAN. 1992			JAN. 1991	DEZ. 1991	JAN. 1992	DEZ. 1991	JAN. 1991	DEZ. 1991	JAN. 1992	DEZ. 1991	JANUAR GEGENUEBER JANUAR 1991		
1986 = 100			PROZENT										
711 BEHERBERGUNGSGEWERBE													
711 11	HOTELS	102,9	104,3	98,0	1,9	-3,3	1,9	-2,6	2,1	-6,1	1,9	1,9	2,1
711 13	GASTHOEFEE	100,5	92,7	110,8	1,2	-3,6	1,3	-1,3	1,1	-6,1	1,2	1,3	1,1
711 15	PENSIONEN	85,9	84,8	87,4	2,1	-4,2	2,1	-1,3	2,0	-7,7	2,1	2,1	2,0
711 17	HOTELS GARNIS	105,5	103,6	108,8	6,1	-0,7	3,5	2,0	11,0	-5,0	6,1	3,5	11,0
711 1	HOTELS, GASTHOEFEE, PENSIONEN, HOTELS GARNIS	101,7	101,4	102,5	2,3	-3,1	2,0	-1,8	3,1	-6,0	2,3	2,0	3,1
711 91	ERHOLUNGS- U.FERIENHEIME
711 93	FERIENZENTREN
711 95	FERIENHAEUSER, FERIENWOHNUNGEN	116,5	109,2	125,9	11,3	-3,0	7,9	-1,8	15,3	-4,2	11,3	7,9	15,3
711 96	HUETTEN
711 97	CAMPINGPLAETZE	61,4	62,0	60,6	-1,5	-4,2	-14,8	-5,4	28,7	-2,4	-1,5	-14,8	28,7
711 98	PRIVATQUARTIERE
711 9	SONST.BEHERBERG.STAETTEN (OH. WOHNHEIME USW)	89,8	88,2	92,0	6,4	-2,6	-1,8	-2,9	19,5	-2,2	6,4	-1,8	19,5
711	BEHERBERGUNGSGEWERBE	101,2	100,9	101,8	2,5	-3,1	1,9	-1,8	4,0	-5,8	2,5	1,9	4,0
713 GASTSTAETTENGEWERBE													
713 11	SPEISEWIRTSCHAFTEN	98,2	95,3	102,2	-0,9	-3,8	-0,3	-1,3	-1,6	-6,8	-0,9	-0,3	-1,6
713 15	IMBISSHALLEN	87,5	90,1	85,5	-2,8	-2,7	-3,9	0,1	-2,0	-4,8	-2,8	-3,9	-2,0
713 1	SPEISEWIRTSCHAFTEN, IMBISSHALLEN	96,8	94,8	99,4	-1,1	-3,7	-0,6	-1,2	-1,7	-6,5	-1,1	-0,6	-1,7
713 91	SCHANKWIRTSCHAFTEN	88,9	81,2	94,8	2,0	-1,2	0,8	-0,3	2,7	-1,8	2,0	0,8	2,7
713 93	BARS, TANZLOKALE U. AE.	89,0	74,5	98,5	0,0	-2,5	5,2	-1,6	-2,4	-3,0	0,0	5,2	-2,4
713 95	CAFES	108,7	91,2	131,9	2,9	-4,6	0,5	-2,2	5,2	-6,6	2,9	0,5	5,2
713 96	EISDIELEN	27,4	27,2	27,8	32,2	6,4	13,3	4,5	115,3	11,1	32,2	13,3	115,3
713 97	TRINKHALLEN	81,2	72,0	93,8	-12,4	-0,5	-6,5	-3,9	-17,9	3,4	-12,4	-6,5	-17,9
713 9	SONST.BEWIRTUNGSSTAETTEN (OH. KANTINEN USW)	88,1	77,6	96,9	1,9	-1,8	1,5	-0,7	2,1	-2,5	1,9	1,5	2,1
713	GASTSTAETTENGEWERBE	93,0	88,0	98,2	0,1	-2,9	0,1	-1,0	0,2	-4,6	0,1	0,1	0,2
715 KANTINEN													
715	KANTINEN	126,7	133,7	115,9	5,9	-1,1	8,4	1,9	1,7	-6,1	5,9	8,4	1,7
71	GASTGEWERBE	96,8	94,7	99,6	1,1	-2,9	1,3	-1,2	1,0	-4,9	1,1	1,3	1,0

1)SYSTEMATIK DER WIRTSCHAFTSZWEIGE, AUSGABE 1979.

Fachserie 6:

Handel, Gastgewerbe, Reiseverkehr

Reihe 1: Großhandel

1.1: Beschäftigte und Umsatz im Großhandel (Meßzahlen)

Der Monatsbericht enthält Meßzahlen und Veränderungsraten für Voll- und Teilzeitbeschäftigte sowie Umsatz, die u.a. nach Wirtschaftszweigen gegliedert sind.

1.2: Beschäftigung, Umsatz, Wareneingang, Lagerbestand und Investitionen im Großhandel

Jährlich werden Angaben über Beschäftigung, Umsatz, Wareneingang, Lagerbestand, Investitionen sowie Aufwendungen für gemietete und gepachtete Sachanlagen veröffentlicht. Die Ergebnisse sind u.a. untergliedert nach Wirtschaftszweigen, Größenklassen und Absatzformen.

1.3: Warensortiment sowie Bezugs- und Absatzwege im Großhandel

Im Abstand von fünf bis sieben Jahren – zuletzt für das Geschäftsjahr 1986 – werden Angaben über die Zusammensetzung des Warensortiments im Großhandel erhoben. Diese Ergebnisse sind u.a. untergliedert nach Wirtschaftszweigen.

1.S.2: Monatliche Repräsentativhebung im Großhandel – Methode und Ergebnisse auf der Basis 1986 –

Reihe 2: Handelsvermittlung

Zweijährlich werden Angaben über Beschäftigung, Umsatz, Gesamtwert der gegen Provision vermittelten Waren, Investitionen sowie Aufwendungen für gemietete oder gepachtete Sachanlagen veröffentlicht. Die Ergebnisse sind u.a. untergliedert nach Wirtschaftszweigen, Größenklassen und Arten der Handelsvermittlung.

Reihe 3: Einzelhandel

3.1: Beschäftigte und Umsatz im Einzelhandel (Meßzahlen)

Der Monatsbericht enthält Meßzahlen und Veränderungsraten für Voll- und Teilzeitbeschäftigte sowie Umsatz, die u.a. nach Wirtschaftszweigen und Erscheinungsformen gegliedert sind.

3.2: Beschäftigung, Umsatz, Wareneingang, Lagerbestand und Investitionen im Einzelhandel

Jährlich werden Angaben über Beschäftigung, Umsatz, Wareneinkauf, Lagerbestand, Investitionen sowie Mieten und Pachten für Anlagegüter veröffentlicht. Die Ergebnisse sind untergliedert u.a. nach Wirtschaftszweigen, Größenklassen und Erscheinungsformen.

3.3: Warensortiment sowie Bezugswege im Einzelhandel

Im Abstand von fünf bis sieben Jahren – zuletzt für das Geschäftsjahr 1985 – werden Angaben über die Zusammensetzung des Warensortiments und die Bezugswege im Einzelhandel veröffentlicht. Die Ergebnisse sind u.a. untergliedert nach Wirtschaftszweigen und Erscheinungsformen.

Reihe 4: Gastgewerbe

4.1: Beschäftigte und Umsatz im Gastgewerbe (Meßzahlen)

In monatlicher Erscheinungsfolge werden Angaben zur Umsatzentwicklung und Beschäftigtenzahl nach Betriebsarten veröffentlicht.

4.2: Beschäftigung, Umsatz, Wareneingang, Lagerbestand und Investitionen im Gastgewerbe

Zweijährlich werden Angaben über Beschäftigung, Umsatz, Wareneingang, Lagerbestand, Investitionen sowie Mieten und Pachten für Anlagegüter veröffentlicht. Die Ergebnisse sind u.a. untergliedert nach Betriebsarten und Größenklassen.

4.3: Warensortiment im Gastgewerbe

Im Abstand von fünf bis sieben Jahren – zuletzt für das Geschäftsjahr 1987 – werden Angaben über die Zusammensetzung des Warensortiments im Gastgewerbe veröffentlicht. Die Ergebnisse sind u.a. nach Wirtschaftszweigen untergliedert.

Reihe 5: Warenverkehr mit Berlin (West)

Der Jahresbericht enthält Angaben zum Warenverkehr mit Berlin (West) über die Transitwege. Die Nachweisungen erfolgen wert- und mengenmäßig in der Gliederung nach zusammengefaßten Warengruppen und mengenmäßig nach Verkehrsweisen und Übergangsstellen. Die Berichterstattung wurde mit der Ausgabe 1989 eingestellt.

Reihe 6: Innerdeutscher Warenverkehr

Der Monatsbericht enthält Angaben über Lieferungen und Bezüge im Warenverkehr zwischen dem Gebiet der Bundesrepublik Deutschland vor dem 3.10.1990 und den neuen Bundesländern einschl. des Ostteils Berlins nach Warengruppen und ausgewählten Warenarten (Mengen und Werte).

Der Jahresbericht ist nach Warenarten tiefer gegliedert.

Reihe 7: Reiseverkehr

7.1: Beherbergung im Reiseverkehr

Monatlich werden die Ankünfte und Übernachtungen, darunter von Auslandsgästen in der Gliederung nach dem ständigen Wohnsitz, in allen Beherbergungsstätten mit 9 und mehr Betten veröffentlicht. Weitere Gliederungsmerkmale sind u.a. Reisegebiete, Gemeindegruppen, Betriebsarten und Betriebsgrößenklassen. Außerdem werden Angaben über das jeweilige Bettenangebot und die Kapazitätsauslastung nachgewiesen. Ergebnisse für das Winterhalbjahr werden im April-Bericht, für das Sommerhalbjahr im Oktober-Bericht und für das Kalenderjahr im Dezember-Bericht veröffentlicht.

7.2: Beherbergungskapazität

Der in 6-jährlichem Abstand (erstmalig für 1981) erscheinende Bericht enthält Angaben über Art, Größe und Ausstattung der Beherbergungsstätten mit 9 und mehr Betten. Die Ergebnisse sind u.a. untergliedert nach Reisegebieten, Gemeindegrößenklassen sowie Ausstattungs- und Preisklassen. Außerdem werden Strukturdaten über die Beherbergungskapazität der Campingplätze nachgewiesen.

7.3: Urlaubs- und Erholungsreisen

Die jährliche Veröffentlichung bringt Zahlen über die Reisebeteiligung der Wohnbevölkerung sowie über Reisen. Die Angaben über Reisen (von 5 und mehr Tagen Dauer) sind u.a. untergliedert nach Reiseziel, Reisemonat, Verkehrsmittel und Unterkunftsart.

7.4: Grenzüberschreitender Reiseverkehr

Der jährliche Bericht enthält Nachweise über Einreisen im grenzüberschreitenden Reiseverkehr nach Grenz- und Länderabschnitten sowie einzelnen Grenzübergangsstellen.

Ergebnisse einmaliger Zählungen

Handels- und Gaststättenzählung 1985

Zu den Bereichen Großhandel, Handelsvermittlung, Einzelhandel und Gastgewerbe sind in mehreren Heften Ergebnisse für Unternehmen, Mehrbetriebsunternehmen sowie Arbeitsstätten veröffentlicht. – Die zu den gleichen Bereichen erschienenen Hefte aus der Handels- und Gaststättenzählung 1979 sind größtenteils noch lieferbar.

Systematiken

Systematik der Wirtschaftszweige mit Erläuterungen, Ausgabe 1979

Systematisches Güterverzeichnis für Produktionsstatistiken, Ausgabe 1989

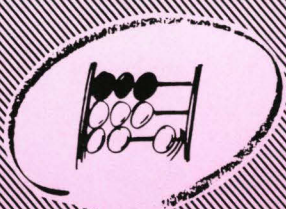


STATISTISCHES BUNDESAMT

GUSTAV-STRESEMANN-RING 11

6200 WIESBADEN 1

Veröffentlichungen und Prospekte sind durch den Verlag METZLER-POESCHEL, Verlagsauslieferung Hermann Leins, Postfach 1152, 7408 Kusterdingen, erhältlich.



Statistisches Bundesamt

Zur Leipziger Buchmesse – 7.–10. 5. 1992 –
erscheint

Im Trabi durch die Zeit

40 Jahre Leben in der DDR

Der Blick zurück – vom Leben in einer sozialistisch
geregelten Gesellschaftsordnung, den Problemen,
Wünschen und Hoffnungen der Menschen im anderen
Teil Deutschlands.

**40 Jahre Geschichte
im geteilten Deutschland**

**Wissen als Ausgangs-
punkt für das Leben in
einer neuen Gemeinschaft**

1992, 341 Seiten,
134 Fotos, 71 farbige
Grafiken, kartoniert
DM 29,80
Best.-Nr. 1010910
ISBN 3-8246-0330-6

Bereits erschienen

Im Zug der Zeit

Ein Bilderbogen durch vier Jahrzehnte

Dieses Buch will sich nicht als politische oder wirtschafts-
wissenschaftliche Retrospektive eines Landes verstanden
wissen, sondern zeigt die Bilder des täglichen Lebens mit
ihren dynamischen Veränderungen von 1949 bis 1989.

1989, 304 Seiten, 169 Fotos,
79 farbige Grafiken,
Leinen mit Schutzumschlag
DM 48,-
Best.-Nr. 1010900
ISBN 3-8246-0029-3

**METZLER
POESCHEL**