

Algerien

Statistisches Länderprofil



Ausgabe 12/2020

Erschienen am 16. Dezember 2020

Ihr Kontakt zu uns:

www.destatis.de/kontakt

Telefon: +49 (0) 611 / 75 24 05

© Statistisches Bundesamt (Destatis), 2020

Vervielfältigungen und Verbreitung, auch auszugsweise, mit Quellenangabe gestattet.

Inhaltsverzeichnis

| | |
|--|----|
| Allgemeines | 3 |
| Wirtschaft und Finanzen | 3 |
| Bevölkerung | 5 |
| Gesundheit | 6 |
| Bildung | 6 |
| Arbeitsmarkt | 6 |
| Lebensbedingungen | 8 |
| Produktion | 8 |
| Land- und Forstwirtschaft | 8 |
| Außenhandel | 9 |
| Verkehr | 11 |
| Umwelt und Energie | 11 |
| Wissenschaft, Forschung, Technologie | 12 |
| Quellen | 12 |



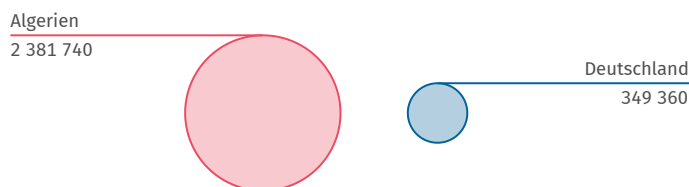
Allgemeines

Hauptstadt
Algier

Amtssprache
Arabisch

Währung
Algerischer Dinar

Landfläche im Vergleich zu Deutschland
km²



Quelle: WB-WDI



Wirtschaft und Finanzen

Bruttoinlandsprodukt
insgesamt

Mrd. US\$

169

(2019)

Quelle: IMF-WEO

Bruttoinlandsprodukt,
reale Veränderung

% seit 2000

+83

(2019)

Quelle: IMF-WEO*

Bruttoinlandsprodukt
je Einwohner/-in

US\$

3 898

(2019)

Quelle: IMF-WEO

Bruttoinlandsprodukt
je Einwohner/-in

internat. US\$

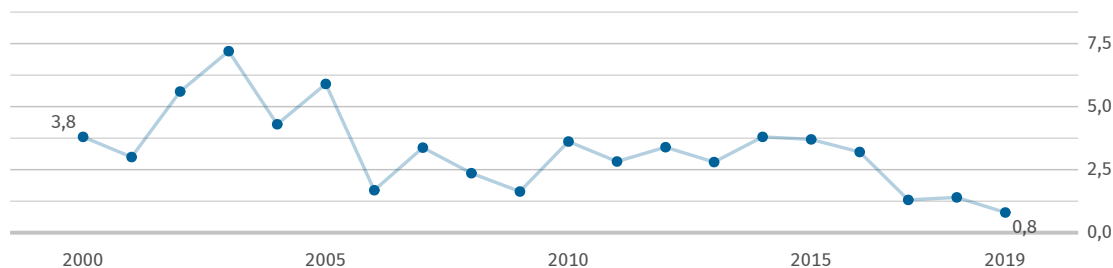
11 729

(2019)

Quelle: IMF-WEO

Bruttoinlandsprodukt, reale Veränderung

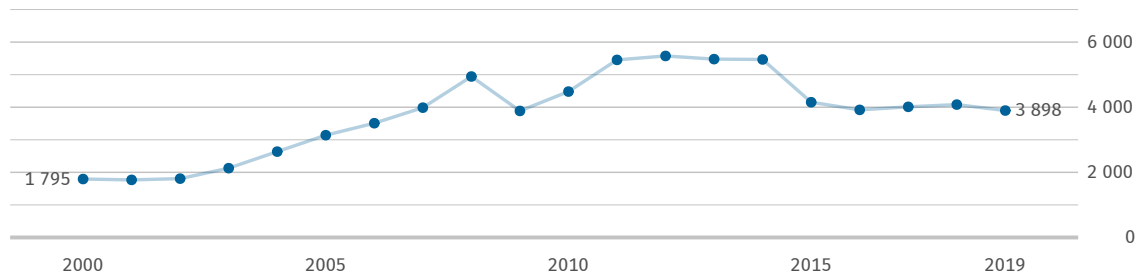
% zum Vorjahr



Quelle: IMF-WEO

Bruttoinlandsprodukt je Einwohner/-in

US\$



Quelle: IMF-WEO

Inflationsrate
(Veränderungsrate des
Verbraucherpreisindex)
% gegenüber Vorjahr

+2,0

(2019)

Quelle: IMF-IFS

Bruttoschuldenstand
des Staates

% des BIP

46,3

(2019)

Quelle: IMF-WEO

Finanzierungssaldo
des Staates

% des BIP

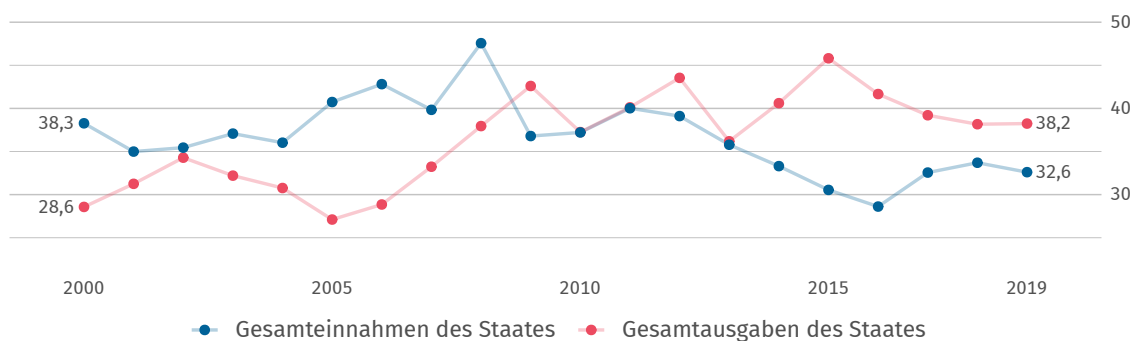
-5,6

(2019)

Quelle: IMF-WEO

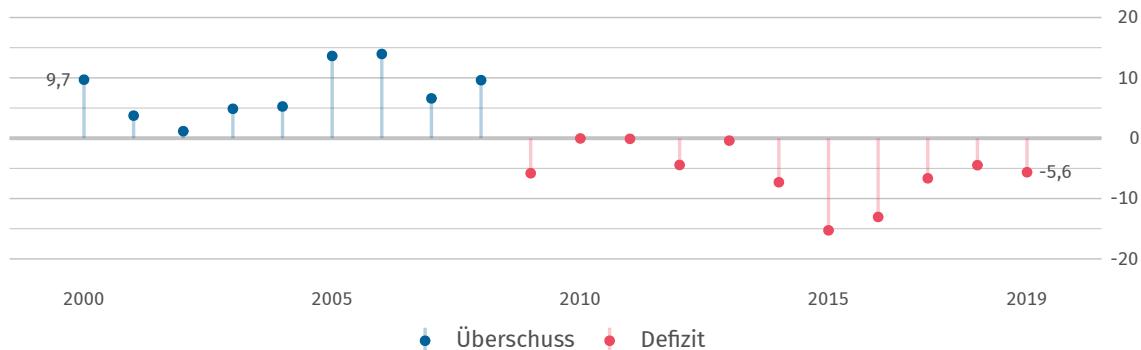
Einnahmen und Ausgaben des Staates

% des BIP



Finanzierungssaldo des Staates

% des BIP



Bestand an
Direktinvestitionen
des Auslands

Mrd. US\$

31,956

(2019)

Quelle: UNCTAD

Bestand an
Direktinvestitionen
im Ausland

Mrd. US\$

2,822

(2019)

Quelle: UNCTAD

Nettozufluss:
Direktinvestitionen
des Auslands

Mrd. US\$

1,382

(2019)

Quelle: UNCTAD

Nettoabfluss:
Direktinvestitionen
im Ausland

Mrd. US\$

0,083

(2019)

Quelle: UNCTAD



Bevölkerung

Bevölkerung
insgesamt

1 000

43 053

(2019)

Quelle: WB-WDI

Bevölkerungs-
dichte

Einwohner/-innen je km²

18

(2018)

Quelle: WB-WDI

Lebenserwartung
bei Geburt (Frauen)

Jahre

77,9

(2018)

Quelle: WB-WDI

Lebenserwartung
bei Geburt (Männer)

Jahre

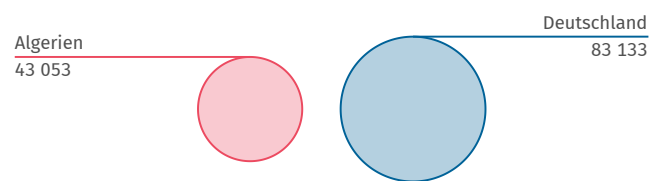
75,5

(2018)

Quelle: WB-WDI

Bevölkerung im Vergleich zu Deutschland 2019

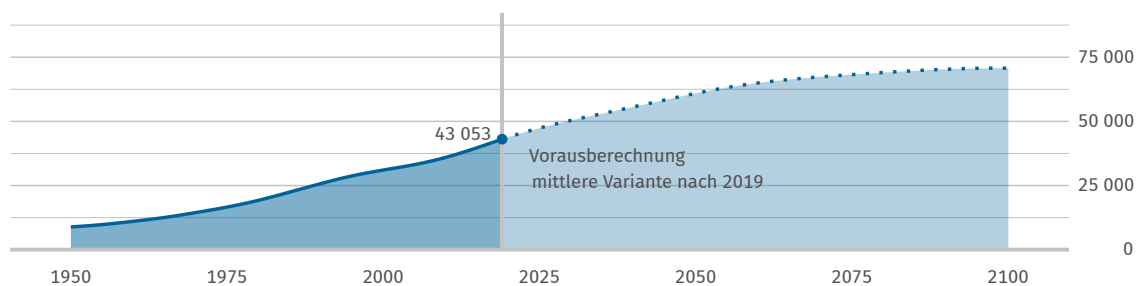
1 000



Quelle: WB-WDI

Bevölkerungsentwicklung

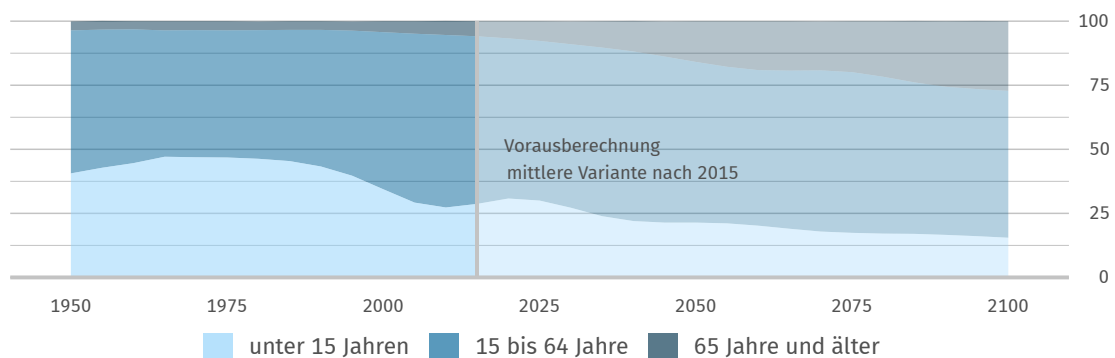
1 000



Quelle: UN POP

Bevölkerungsentwicklung nach Altersgruppe

Anteile in %



Quelle: UN POP



Gesundheit

Praktizierende
Ärztinnen und Ärzte
je 1 000 Einwohner/-innen

1,2

(2007)

Quelle: WHO

Krankenhaus-
betten
je 1 000 Einwohner/-innen

1,9

(2015)

Quelle: WHO

Anteil der Erwachsenen
mit erhöhtem Blutdruck
%

25,1

(2015)

Quelle: WHO

Anteil der Erwachsenen
mit Adipositas
%

27,4

(2016)

Quelle: WHO



Bildung

Öffentliche
Gesamtausgaben
für Bildung
% des BIP

4,3

(2008)

Quelle: UNESCO

Schüler/-innen
je Lehrkraft
(Primarstufe)
Anzahl

24,3

(2018)

Quelle: UNESCO

Schüler/-innen
je Lehrkraft
(Sekundarstufe)
Anzahl

Keine Daten

Quelle: UNESCO

Studierende
(tertiärer
Bildungssektor)
je 100 000 Einwohner/-innen

3 791

(2018)

Quelle: UNESCO*



Arbeitsmarkt

Erwerbstätigenquote
(15 Jahre und älter)
%

36,3

(2019)

Quelle: ILOSTAT

Erwerbspersonen
(15 Jahre und älter)
1 000

12 304

(2019)

Quelle: ILOSTAT

Erwerbsquote
(15 Jahre und älter)
%

41,2

(2019)

Quelle: ILOSTAT

Selbstständigenquote
(15 Jahre und älter)
%

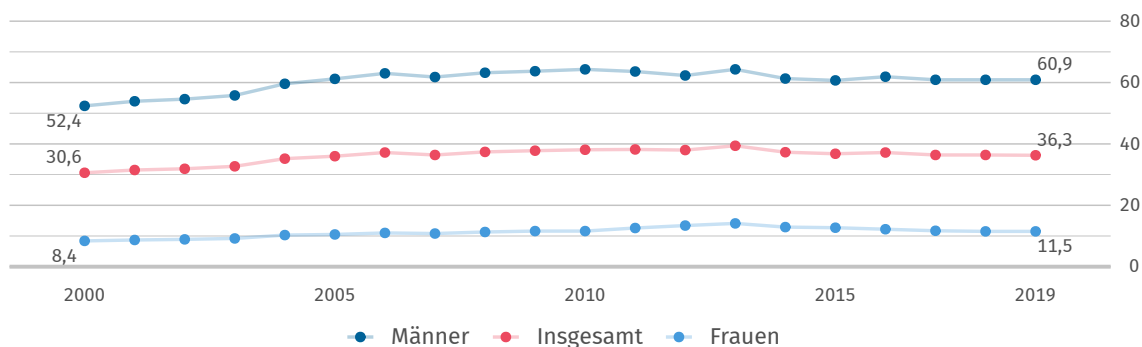
31,6

(2019)

Quelle: ILOSTAT

Erwerbstätigenquote (15 Jahre und älter)

%



Quelle: ILOSTAT

Erwerbstätige und Bruttowertschöpfung nach Sektoren 2019

%

Erwerbstätige



Bruttowertschöpfung



Land- und Forstwirtschaft, Fischerei Produzierendes Gewerbe Dienstleistungen Keine Angaben

Quelle Erwerbstätige: ILOSTAT
Quelle Bruttowertschöpfung: WB-WDI

Erwerbslosenquote (15 Jahre und älter)

%

11,7

(2019)

Quelle: ILOSTAT

Jugenderwerbslosenquote (15 bis 24 Jahre)

%

29,5

(2019)

Quelle: ILOSTAT

Langzeiterwerbslosenquote (15 Jahre und älter)

% der Erwerbslosen

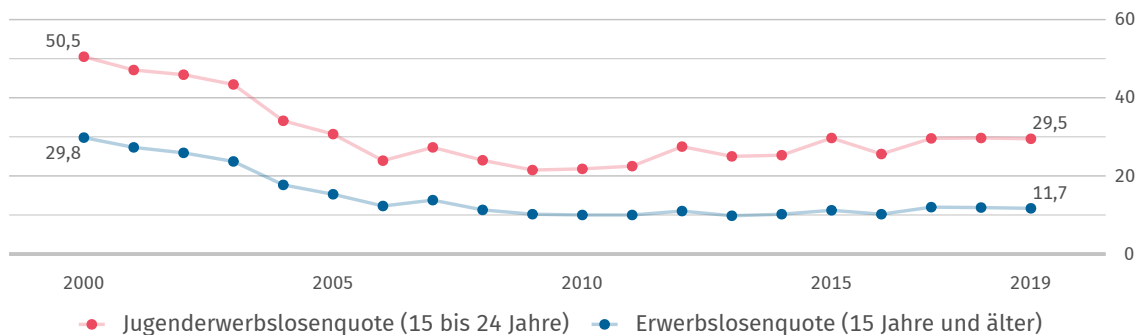
47,2

(2014)

Quelle: ILOSTAT

Erwerbslosenquote und Jugenderwerbslosenquote

%



Quelle: ILOSTAT



Lebensbedingungen

Human Development Index (HDI)

Wert (0 gering bis 1 hoch)

0,745

(2015)

Quelle: UNDP

Human Development Index (HDI)

Rang (von 188 Staaten)

83

(2015)

Quelle: UNDP

Einkommensverteilung Gini-Koeffizient

Wert (0 bis 100; 0=Gleichverteilung)

27,6

(2011)

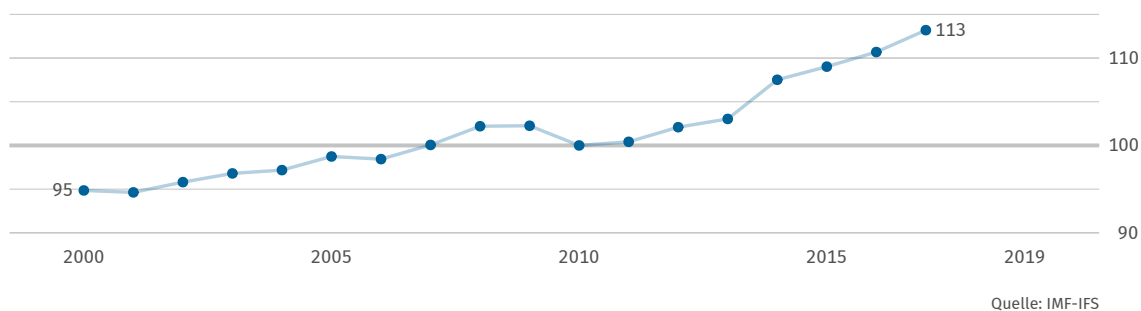
Quelle: WB-WDI



Produktion

Index der industriellen Produktion

2010=100



Land- und Forstwirtschaft

Veränderung der landwirt. Produktion

% seit 2000

+115

(2018)

Quelle: FAO*

Landwirtschaftlich genutzte Fläche

% der Landfläche

17,4

(2018)

Quelle: FAO*

Bewaldete Fläche

% der Landfläche

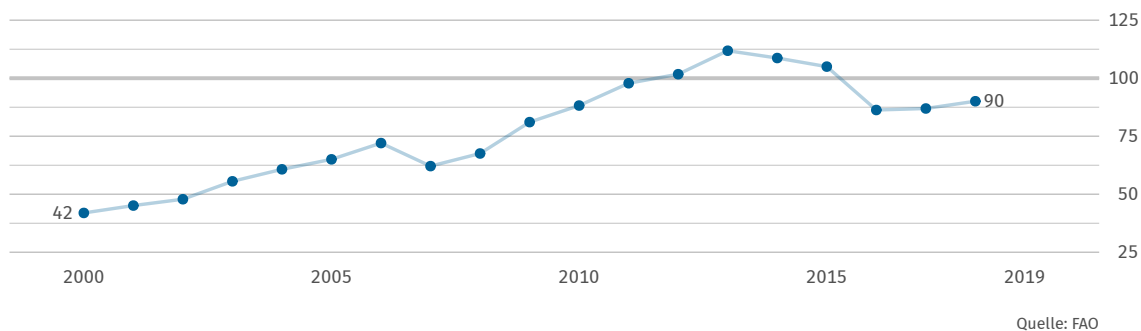
0,8

(2018)

Quelle: FAO*

Index der landwirtschaftlichen Produktion

2014 bis 2016 = 100





Außenhandel

Warenexporte

Mrd. US\$

35,191

(2017)

Quelle: UN Comtrade

Warenimporte

Mrd. US\$

46,053

(2017)

Quelle: UN Comtrade

Außenhandelsbilanz

Mrd. US\$

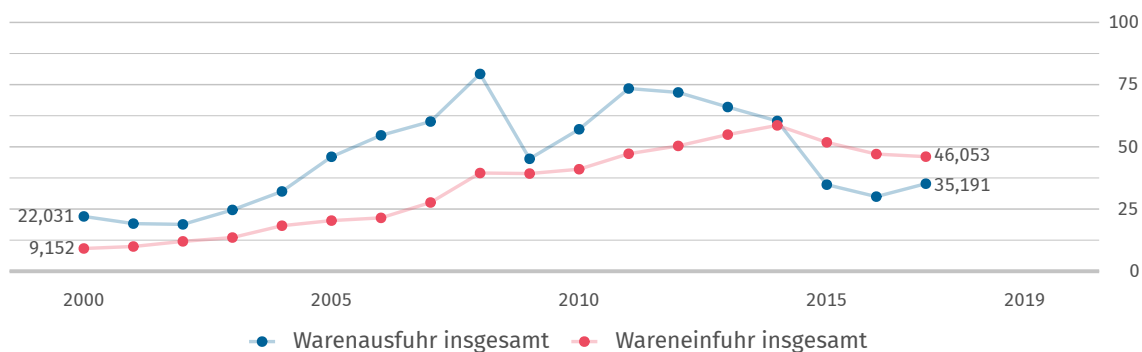
-10,862

(2017)

Quelle: UN Comtrade*

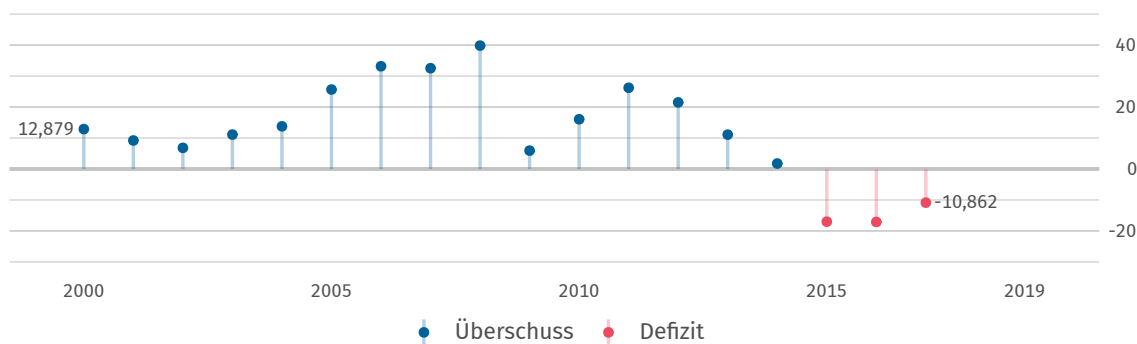
Exporte und Importe

Mrd. US\$



Außenhandelsbilanz

Mrd. US\$



Warenexporte nach Deutschland

Mill. US\$

14,0

(2017)

Quelle: UN Comtrade

Warenexporte nach Deutschland

% der Warenausfuhr insgesamt

0,0

(2017)

Quelle: UN Comtrade*

Warenimporte aus Deutschland

Mill. US\$

3 223

(2017)

Quelle: UN Comtrade

Warenimporte aus Deutschland

% der Wareneinfuhr insg.

7,0

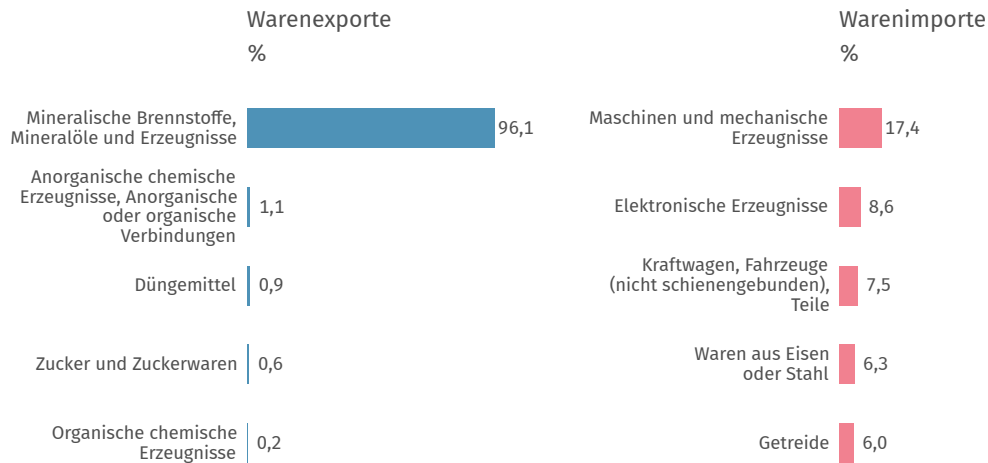
(2017)

Quelle: UN Comtrade*

Haupthandelspartner 2017



Hauptwarengruppen 2017



Quelle: UN Comtrade*

Klassifikation der Warengruppen: Harmonisiertes System zur Bezeichnung und Codierung der Waren (HS2).



Verkehr

Personenkraftwagen
je 1 000 Einwohner/-innen

93

(2015)

Quelle: OICA*

Schienennetz
km je 1 Mill. Einwohner/-innen

97

(2017)

Quelle: WB-WDI*

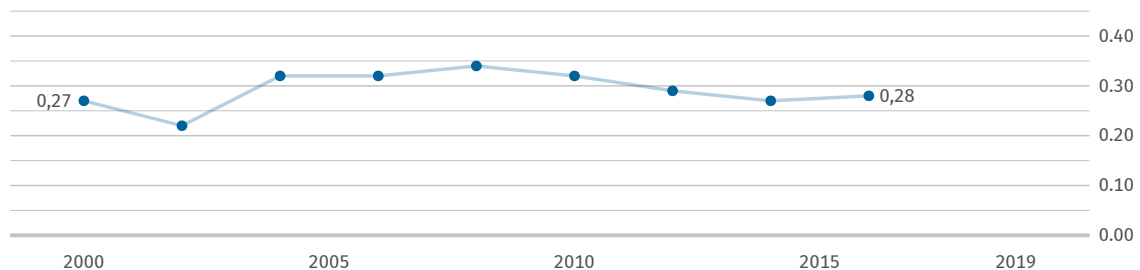
Luftverkehr
je 1 000 Einwohner/-innen

153

(2018)

Quelle: WB-WDI*

Benzinpreis an der Zapfsäule
US\$ je Liter



Daten werden im Turnus von zwei Jahren erhoben.
Quelle: WB-WDI



Umwelt und Energie

Kohlendioxid-
emissionen

Tonnen je Einwohner/-in

4,2

(2019)

Quelle: EDGAR

Primärenergie-
verbrauch

kg Rohöleinheiten je Einw.

1 328

(2014)

Quelle: WB-WDI

Bruttostrom-
verbrauch

kWh je Einwohner/-in

1 363

(2014)

Quelle: WB-WDI

Erneuerbare
Energien

% des Endenergieverbrauchs

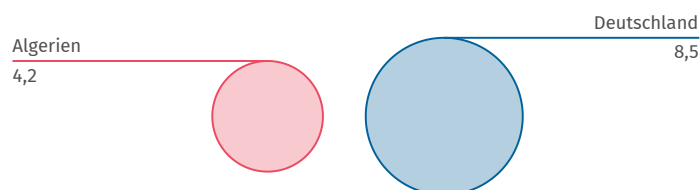
0,1

(2015)

Quelle: WB-WDI

Kohlendioxidemissionen im Vergleich zu Deutschland 2019

Tonnen je Einwohner/-in



Quelle: EDGAR



Wissenschaft, Forschung, Technologie

Ausgaben für
Forschung und Entwicklung
% des BIP

0,5

(2017)

Quelle: UNESCO

Wissenschaftlerinnen
und Wissenschaftler
je 1 Mill. Einwohner/-innen

819

(2017)

Quelle: UNESCO

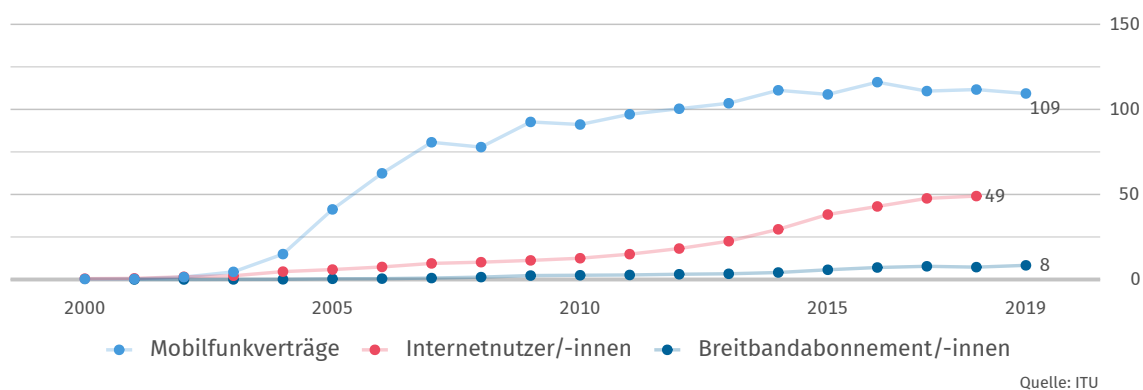
Inländische
Patentanmeldungen
je 1 Mill. Einwohner/-innen

3

(2019)

Quelle: WIPO

Verbreitung moderner Kommunikationstechnik
je 100 Einwohner/-innen



Quellen

| | |
|-------------|---|
| EDGAR | Emissions Database for Global Atmospheric Research, European Commission |
| FAO | United Nations, Food and Agricultural Organization |
| ILOSTAT | International Labour Organization, ILOSTAT - Database |
| IMF-IFS | International Monetary Fund, International Financial Statistics |
| IMF-WEO | International Monetary Fund, World Economic Outlook |
| ITU | United Nations, International Telecommunication Union |
| OICA | International Organization of Motor Vehicle Manufacturers |
| UN Comtrade | United Nations, Comtrade Database |
| UNCTAD | United Nations, Conference on Trade and Development |
| UNDP | United Nations Development Programme |
| UNESCO | United Nations, Educational, Scientific and Cultural Organization |
| UNPOP | United Nations, Population Division |
| WB-WDI | World Bank, World Development Indicators |
| WHO | World Health Organization, Global Health Observatory |
| WIPO | World Intellectual Property Organization |

* Eigene Berechnungen basierend auf der jeweiligen Originalquelle.

Länderprofile zu allen Staaten weltweit unter: www.destatis.de/laenderprofile

Mehr internationale Statistiken unter: www.destatis.de/international