


Statistisches Bundesamt

Verkehr



Fachserie 8

Reihe 7

Verkehrsunfälle

September 1989

Statistisches Bundesamt
Bibliothek - Dokumentation - Archiv

Metzler - Poeschel Stuttgart

Herausgeber:
Statistisches Bundesamt
Gustav-Stresemann-Ring 11
6200 Wiesbaden 1

Verlag:
Metzler-Poeschel Stuttgart

Verlagsauslieferung:
Hermann Leins GmbH & Co.
Verlags-KG
Holzwiesenstr. 2
7408 Kusterdingen
Telefon: 07071/33046
Telex: 7 262 891 mepo d
Telefax: 07071/33653

Erscheinungsfolge: monatlich

Erschienen im Februar 1990

Preis: DM 5,90

Bestellnummer: 2080700 - 89109

Copyright: Statistisches Bundesamt, Wiesbaden 1990
Vervielfältigungen - außer für gewerbliche Zwecke -
mit Quellenangabe gestattet.

Umweltfreundliches Papier aus 100 % Altpapier

Inhalt

	Seite
T e x t t e i l	
Allgemeine und methodische Erläuterungen	4
Übersicht zur Unfallentwicklung	5
T a b e l l e n t e i l	
1 Straßenverkehrsunfälle und Verunglückte	
1.1 Zeitreihen	6
1.2 Nach Straßenarten	7
1.3 Nach Unfalltypen	8
1.4 Nach Unfallarten	9
1.5 Nach Kalendertagen und Ortslage	10
1.6 Nach Ländern	12
1.7 In Großstädten	14
2 Getötete und Verletzte im Straßenverkehr	
2.1 Nach Art der Verkehrsbeteiligung	16
2.2 Nach Alter und Geschlecht	18
3 An Straßenverkehrsunfällen beteiligte Fahrzeugführer und Fußgänger	20
4 Ursachen von Straßenverkehrsunfällen mit Personenschaden	
4.1 Fehlverhalten der Fahrzeugführer	21
4.2 Alle Ursachen	22
5 Straßenverkehrsunfälle mit Personenschaden und dabei Verunglückte im europäischen Ausland	27

Die Angaben beziehen sich auf das Bundesgebiet; sie schließen Berlin (West) ein.

Zeichenerklärung

0 = weniger als die Hälfte von 1 in der letzten besetzten Stelle, jedoch mehr als nichts

- = nichts vorhanden

... = Angabe fällt später an

. = Zahlenwert unbekannt

x = Tabellenfach gesperrt, weil Aussage nicht sinnvoll

r = berichtigte Zahl

Ergebnisse der Länder werden in den "Statistischen Berichten" der Statistischen Landesämter unter der Kennziffer H I 1 veröffentlicht.

Rechtsgrundlage

Rechtsgrundlage für die Zusammenstellung der vorliegenden Ergebnisse ist das "Gesetz zur Durchführung einer Straßenverkehrs-unfallstatistik" vom 22. Dezember 1982 (BGBl. I 1982 S. 2 069). Danach wird über Unfälle, bei denen infolge des Fahrverkehrs auf öffentlichen Wegen und Plätzen Personen getötet oder verletzt oder Sachschäden verursacht worden sind, eine Bundesstatistik geführt.

Die sogenannten Bagatellunfälle (Unfälle, bei denen die Schadenshöhe bei keinem Geschädigten die 3 000 DM-Grenze erreicht) werden nach der "Verordnung zur Durchführung des Straßenverkehrs-unfallstatistikgesetzes" vom 18. März 1983 für Bundeszwecke nur zahlenmäßig erfaßt. Die anderen (schweren) Unfälle werden mit einem breiten Merkmalskatalog aufgenommen.

Erfassungsumfang

Auskunftspflichtig sind - laut Gesetz - die Polizeidienststellen, deren Beamte den Unfall aufgenommen haben. Daraus folgt, daß die Statistik nur solche Unfälle erfaßt, zu denen die Polizei herangezogen wurde; das sind vor allem solche mit schweren Folgen. Insbesondere Verkehrsunfälle mit nur Sachschaden oder mit nur geringfügigen Verletzungen werden zu einem relativ großen Teil der Polizei nicht angezeigt.

Nach § 1 Straßenverkehrs-unfallstatistikgesetz werden nur Unfälle erfaßt, die infolge des Fahrverkehrs entstanden sind, das heißt, daß Unfälle, an denen nur Fußgänger beteiligt sind, nicht zum Erhebungsgegenstand dieser Statistik gehören.

Berichtsweg

Erhebungspapiere für die Statistik der Straßenverkehrs-unfälle sind die Durchdrucke der im Grundaufbau bundeseinheitlichen Verkehrsunfallanzeigen, die von den aufnehmenden Polizeibeamten ausgefüllt werden. Die Angaben in den Verkehrsunfallanzeigen werden in den Statistischen Landesämtern, nach der Übernahme auf Datenträger, monatlich und jährlich nach einem bundeseinheitlichen Programm austabelliert. Das Bundesergebnis entsteht jeweils aus der Summe der Landesergebnisse.

Üblicherweise können nicht alle Verkehrsunfallanzeigen von der Polizei oder den Statistischen Landesämtern termingerecht in die Monatsergebnisse eingearbeitet werden, da bei fehlenden oder widersprüchlichen Angaben oft zeitraubende Rückfragen nötig werden. Derartige Unfälle werden als Nachmeldungen übernommen, die dazu führen, daß der kumulierte Jahresteil größer ist als die Summe der Monatsergebnisse.

Veröffentlichungsformen

Schnellbericht: (Pressemitteilung) etwa 8 Wochen nach Ende des Monats

Monatsbericht: (Fachserie 8, Reihe 7)
Vorläufige Zahlen mit Vergleich zum Vorjahreszeitraum (28 Seiten)

Jahresbericht: (Fachserie 8, Reihe 7)
Endgültige Ergebnisse in tiefgegliederten Tabellen, ausführliche Erläuterungen, Zeitreihen und Bezugsdaten (265 Seiten).
Angaben über Unfälle und Verunglückte in den Verkehrszweigen Eisenbahnverkehr, Binnenschifffahrt und Luftverkehr werden nur jährlich erfaßt und im Jahresheft dieser Fachserie bzw. im Statistischen Jahrbuch veröffentlicht.

Unregelmäßig: Sonderauswertungen, Pressemitteilungen, Aufsätze in Wirtschaft und Statistik

Abgrenzung der wichtigsten Begriffe

U n f ä l l e

Unfälle werden unterschieden nach der Schwere der Unfallfolgen (z.B. Unfälle mit nur Sachschaden, Unfälle mit Personenschaden). Kriterium ist jeweils die schwerste Unfallfolge. Bei einem Unfall mit Schwerverletzten können daher neben den Schwerverletzten noch Personen leichtverletzt worden sowie Sachschäden entstanden sein; es kam jedoch bei diesem Unfall kein Mensch ums Leben. Unfälle mit Personenschaden sind solche, bei denen Personen verletzt oder getötet wurden.

Die Ortslage der Unfälle wird durch die gelben Ortstafeln bestimmt. Alle Unfälle auf Autobahnen, auch die auf Stadtautobahnen, gelten als Unfälle außerhalb von Ortschaften.

Die genauen Definitionen der Unfalltypen (unfallauslösende Situation) und der Unfallarten (Art des Zusammenstoßes) sind im Jahresheft der Fachserie abgedruckt.

V e r u n g l ü c k t e

Als Verunglückte zählen Personen (auch Mitfahrer), die beim Unfall verletzt oder getötet wurden. Dabei werden erfaßt als

- Getötete
Personen, die innerhalb von 30 Tagen an den Unfallfolgen starben
- Schwerverletzte
Personen, die unmittelbar zur stationären Behandlung (mindestens 24 Stunden) in einem Krankenhaus aufgenommen wurden
- Leichtverletzte
alle übrigen Verletzten

B e t e i l i g t e

Als Beteiligte an einem Straßenverkehrs-unfall werden alle Fahrzeugführer oder Fußgänger erfaßt, die selbst - oder deren Fahrzeug - Schäden erlitten oder hervorgerufen haben. Verunglückte Mitfahrer zählen somit nicht zu den Unfallbeteiligten.

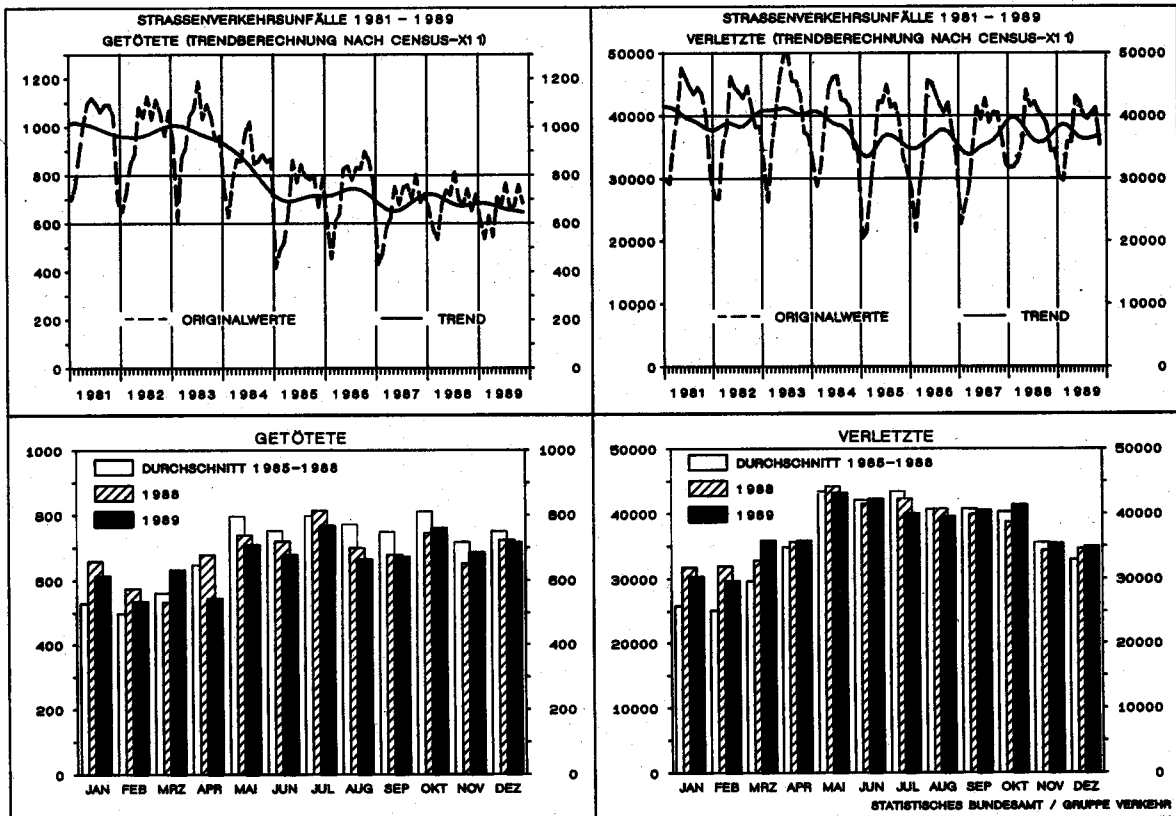
U r s a c h e n

Die Unfallursachen werden von den aufnehmenden Polizeibeamten entsprechend ihrer Einschätzung in das Erhebungspapier eingetragen. Es wird unterschieden nach allgemeinen Ursachen (z.B. Straßenglätte, Nebel usw.), die dem Unfall, nicht einzelnen Beteiligten zugeordnet werden, und personenbezogenem Fehlverhalten (wie Vorfahrtsmißachtung, zu schnelles Fahren usw.), das bestimmten Fahrzeugführern oder Fußgängern zugeschrieben wird.

Je Unfall können bis zu zwei allgemeine Ursachen angegeben werden. Beim Hauptbeteiligten (Hauptverursacher) und einem weiteren Beteiligten sind jeweils bis zu drei Angaben möglich.

ÜBERSICHT ZUR UNFALLENTWICKLUNG IM SEPTEMBER 1989

GEGENSTAND DER NACHWEISUNG	SEPTEMBER		ZU- BZW. ABNAHME (-)	JANUAR - SEPTEMBER		ZU- BZW. ABNAHME (-)
	1989	1988		1989	1988	
	ANZAHL	ANZAHL		ANZAHL	ANZAHL	
POLIZEILICH ERFASSTE UNFÄLLE.....	164538	167408	-1.7	1451286	1483059	-2.1
DAVON:						
MIT BAGATELLSCHADEN.....	111375	114124	-2.4	998328	1024599	-2.6
MIT SCHWEREM SACHSCHADEN.....	22234	22715	-2.1	194610	198161	-1.8
MIT PERSONENSCHADEN.....	30929	30569	1.2	258348	260299	-0.7
DAVON:						
INNERORTS.....	20362	20358	0.0	169525	171791	-1.3
AUSSERORTS OHNE AUTOBAHN..	8492	8233	3.1	73297	73020	0.4
AUF AUTOBAHNEN.....	2075	1978	4.9	15526	15488	0.2
GETÖTETE.....	672	678	-0.9	5818	6092	-4.5
DAR.: FAHRER UND MITFAHRER						
VON						
PERSONENKRAFTWAGEN.....	373	374	-0.3	3148	3392	-7.2
KLEINKRAFTRAEDERN						
(MOPAS, MOPEDS).....	26	18	44.4	168	170	-1.2
MOTORZWEIRAEDErn MIT						
AMTL. KENNZEICHEN.....	70	85	-17.6	668	721	-7.4
FAHRRAEDErn.....	64	68	-5.9	628	569	10.4
FUSSGAENGER.....	112	116	-3.4	1058	1074	-1.5
SCHWERVERLETZTE.....	9512	9713	-2.1	81464	84867	-4.0
DAR.: FAHRER UND MITFAHRER						
VON						
PERSONENKRAFTWAGEN.....	4673	4997	-6.5	41541	43250	-4.0
KLEINKRAFTRAEDERN						
(MOPAS, MOPEDS).....	402	456	-11.8	3155	3489	-9.6
MOTORZWEIRAEDErn MIT						
AMTL. KENNZEICHEN.....	1228	1161	5.8	9730	10692	-9.0
FAHRRAEDErn.....	1702	1554	9.5	13785	12966	6.3
FUSSGAENGER.....	1181	1263	-6.5	10929	12140	-10.0
LEICHTVERLETZTE.....	30976	30151	2.7	255596	255849	-0.1
VERUNGLUECKTE INSGESAMT.....	41160	40542	1.5	342878	346808	-1.1
FUER UNFÄLLE MIT PERSONEN-						
SCHADEN						
BETEILIGTE FAHRZEUGFUEHRER..	58058	57469	1.0	477800	481012	-0.7
FEHLER DER FAHRZEUGFUEHRER..	40855	40542	0.8	340715	341261	-0.2
DARUNTER:						
ALKOHOLEINFLUSS.....	2898	2730	6.2	24039	23035	4.4
NICHT ANGEPASSTE						
GESCHWINDIGKEIT.....	7669	7779	-1.4	68428	70934	-3.5
VORFAHRT, VORRANG.....	5760	6011	-4.2	48352	49628	-2.6
STRASSENGLEITTE.....	1835	2208	-16.9	19012	23558	-19.3



1 Straßenverkehrsunfälle und Verunglückte

1.1 Zeitreihen*)

Jahr Monat	Polizeilich erfaßte Unfälle insgesamt	Davon mit			Verunglückte insgesamt	Davon		
		Personen- schaden	schwerem ¹⁾ Sachschaden	leichtem Sachschaden		Getötete	Schwer- verletzte	Leicht- verletzte
1959	843 412	327 595	225 417	290 400	433 649	13 822	146 951	272 876
1960	990 127	349 315	347 238	293 574	469 366	14 406	145 439	309 521
1961	1 029 381	339 547	407 200	282 634	462 470	14 543	137 615	310 312
1962	1 079 101	321 257	482 077	275 767	442 933	14 445	130 573	297 915
1963	1 096 539	314 642	524 031	257 866	438 811	14 513	129 925	294 373
1964	1 089 289	328 668	101 180	659 441	462 666	16 494	140 360	305 812
1965	1 099 361	316 361	111 747	671 253	449 243	15 753	132 725	300 765
1966	1 166 622	332 622	129 365	704 635	473 700	16 868	141 344	315 488
1967	1 143 552	335 552	128 976	679 024	479 132	17 084	147 270	314 778
1968	1 180 704	339 704	136 578	704 422	485 354	16 636	147 432	321 286
1969	1 213 921	338 921	135 558	739 442	489 033	16 646	150 101	322 286
1970	1 392 610	377 610	166 511	848 489	550 988	19 193	164 437	367 358
1971	1 337 665	369 177	180 284	788 204	536 812	18 753	160 612	357 447
1972	1 380 977	378 775	211 842	790 360	547 338	18 811	165 784	362 743
1973	1 323 793	353 725	208 297	761 771	504 548	16 302	150 014	338 232
1974	1 228 660	331 000	205 136	692 524	461 756	14 614	139 918	307 224
1975	1 265 060	337 732	234 344	692 984	472 667	14 870	138 038	319 759
1976	1 417 421	359 694	292 301	765 426	495 401	14 820	145 728	334 853
1977	1 523 137	379 046	345 517	798 574	523 120	14 978	153 735	354 407
1978	1 618 415	380 352	398 032	840 031	523 306	14 662	153 310	355 334
1979	1 660 557	367 500	430 568	862 489	499 663	13 222	146 526	339 915
1980	1 684 261	379 235	462 110	842 916	513 504	13 041	148 952	351 511
1981	1 678 611	362 617	482 261	833 733	487 618	11 674	139 402	336 542
1982	1 629 265	358 693	479 696	790 876	478 796	11 608	138 760	328 428
1983	1 692 776	374 107	232 463	1 086 206	500 942	11 732	145 090	344 120
1984	1 780 818	359 485	238 208	1 183 125	476 232	10 199	132 514	333 519
1985	1 840 295	327 745	242 157	1 270 393	430 495	8 400	115 533	306 562
1986	1 935 595	341 921	258 247	1 335 427	452 165	8 948	117 862	325 355
1987	1 977 501	325 519	261 337	1 390 645	432 589	7 967	108 629	315 993
1988	2 022 647r	342 299	271 878	1 408 470r	456 436	8 213	110 961	337 262
1989	1 996 125	343 434	271 313	1 381 378	457 198	7 985	449 213	
1987 Januar	172 583	17 139	22 750	132 694	23 182	431	5 699	17 052
Februar	151 971	19 221	21 070	111 680	26 052	473	6 490	19 089
März	160 988	21 643	21 774	117 571	29 060	581	7 064	21 415
April	146 433	26 923	18 221	101 289	35 612	622	9 132	25 858
Mai	176 703	31 756	22 755	122 192	42 262	754	10 755	30 753
Juni	165 526	30 227	21 813	113 486	40 072	679	10 058	29 335
Juli	163 204	32 851	21 188	109 165	43 610	751	10 948	31 911
August	150 911	29 683	19 998	101 230	39 674	759	10 205	28 710
September	163 247	31 821	21 079	110 347	41 276	702	10 392	30 182
Oktober	178 977	31 368	23 529	124 080	41 364	804	10 276	30 284
November	177 758	28 266	24 224	125 268	37 418	689	9 246	27 483
Dezember	169 200	24 621	22 936	121 643	33 007	722	8 364	23 921
1988 Januar	157 241	23 903	22 215	111 123	32 404	658	8 062	23 684
Februar	169 775	24 200	24 090	121 485	32 496	575	7 732	24 189
März	178 244	24 781	24 999	128 464	33 363	533	7 541	25 289
April	152 669	27 304	19 308	106 057	36 314	678	9 017	26 619
Mai	175 379r	34 099	21 282	119 998r	44 894	738	11 152	33 004
Juni	164 466	32 302	20 894	111 270	42 272	719	10 674	30 879
Juli	164 938	32 054	22 733	110 151	43 095	814	10 665	31 616
August	152 939	31 087	19 925	101 927	41 428	699	10 311	30 418
September	167 408r	30 569	22 715	114 124r	40 542	678	9 713	30 151
Oktober	175 100	29 417	24 175	121 508	39 414	745	9 435	29 234
November	180 916	26 235	24 655	130 026	34 883	649	8 184	26 050
Dezember	183 572	26 348	24 887	132 337	35 331	727	8 475	26 129
1989 Januar	150 869r	23 184	20 922	106 763r	30 949	614	7 565	22 770
Februar	150 202	22 481	21 382	106 339	30 186	536	6 985	22 665
März	166 876	27 194	23 262	116 420	36 454	632	8 453	27 369
April	172 404	27 412	23 704	121 288	36 368	545	8 372	27 451
Mai	169 192	33 494	20 789	114 909	43 905	709	10 835	32 361
Juni	169 216	32 930	22 097	114 189	42 924	678	10 186	32 060
Juli	153 433	30 639	19 858	102 936	40 751	767	9 877	30 107
August	154 556r	30 085r	20 362	104 109	40 181r	665r	9 679r	29 837r
September	164 538	30 929	22 234	111 375	41 160	672	9 512	30 976
Oktober	186 947	31 635	26 146	129 166	42 099	760	41 339	
November	177 422	26 860	24 671	125 891	36 072	685	35 387	
Dezember	179 461	26 273	25 435	127 753	35 672	716	34 956	

*) In die hier nachgewiesenen Monatszahlen werden Nachmeldungen eingearbeitet, sie sind deshalb oft höher als die Ergebnisse in den vorangegangenen Monatsberichten.

1) 1959 - 1963 Unfälle mit nur Sachschaden von DM 200 und mehr. 1964 - 1982 Sachschaden von DM 1 000 und mehr bei einem der Beteiligten. Ab 1983 Sachschaden von DM 3 000 und mehr bei einem der Geschädigten.

1 STRASSENVERKEHRSUNFÄLLE UND VERUNGLÜCKTE
1.2 NACH STRASSENARTEN

STRASSENART ORTSLAGE	UNFAELLE MIT PERSONEN- SCHADEN	VERUNGLUECKTE PERSONEN				VERUNGLUECKTE PERSONEN			ZU- BZW. ABNAHME (-)			
		GETOETETE	SCHWER- VERLETZTE	LEICHT- VERLETZTE	UNFAELLE MIT PERSONEN- SCHADEN	GETOETETE	SCHWER- VERLETZTE	LEICHT- VERLETZTE	UNF. MIT PERS.- SCHA- DEN	GETOE- TETE	SCHWER- LEICHT- VERLETZTE	PERSONEN
		SEPTEMBER 1989				SEPTEMBER 1988						
ANZAHL												
AUTOBAHNEN	2075	78	687	2729	1978	69	674	2409	4,9	13,0	1,9	13,3
BUNDESSTRASSEN	6617	195	2234	7075	6821	227	2344	7124	3,0-	14,1-	4,7-	0,7-
INNERORTS	3792	36	858	3978	3838	46	920	3905	1,2-	21,7-	6,7-	1,9
AUSSERORTS	2825	159	1376	3097	2983	181	1424	3219	5,3-	12,2-	3,4-	3,8-
LANDESSTRASSEN	6678	208	2520	6492	6443	163	2552	6093	3,6	27,6	1,3-	6,5
INNERORTS	3523	54	982	3394	3541	34	1019	3367	0,5-	58,8	3,6-	0,8
AUSSERORTS	3155	154	1538	3098	2902	129	1533	2726	8,7	19,4	0,3	13,6
KREISSTRASSEN	3138	74	1183	2892	3027	97	1184	2732	3,7	23,7-	0,1-	5,9
INNERORTS	1652	13	466	1571	1600	17	458	1508	3,3	23,5-	1,7	4,2
AUSSERORTS	1486	61	717	1321	1427	80	726	1224	4,1	23,8-	1,2-	7,9
ANDERE STRASSEN	12421	117	2888	11788	12300	122	2959	11793	1,0	4,1-	2,4-	0,0
INNERORTS	11395	86	2484	10894	11379	95	2563	10984	0,1	9,5-	3,1-	0,8-
AUSSERORTS	1026	31	404	894	921	27	396	809	11,4	14,8	2,0	10,5
INSGESAMT	30929	672	9512	30976	30569	678	9713	30151	1,2	0,9-	2,1-	2,7
INNERORTS	20362	189	4790	19837	20358	192	4960	19764	0,0	1,6-	3,4-	0,4
AUSSERORTS	10567	483	4722	11139	10211	486	4753	10387	3,5	0,6-	0,7-	7,2

STRASSENART ORTSLAGE	UNFÄLLE MIT PERSONEN- SCHADEN	JANUAR BIS SEPTEMBER 1989			UNFÄLLE MIT PERSONEN- SCHADEN	JANUAR BIS SEPTEMBER 1988			ZU- BZW. ABNAHME (-)					
		GETOETETE	SCHWER- VERLETZTE	LEICHT- VERLETZTE		GETOETETE	SCHWER- VERLETZTE	LEICHT- VERLETZTE		UNF. MIT PERS.- SCHA- DEN	GETOE- TETE	SCHWER- LEICHT- VERLETZTE	PERSONEN	
		ANZAHL												
AUTOBAHNEN	15526	556	5368	19077	15488	542	5481	18518	0,2	2,6	2,1-	3,0		
BUNDESSTRASSEN	56728	1789	19220	59960	59030	1957	20594	61928	3,9-	8,6-	6,7-	3,2-		
INNERORTS	32069	421	7393	33765	33360	428	8135	34519	3,9-	1,6-	9,1-	2,2-		
AUSSERORTS	24659	1368	11827	26195	25670	1529	12459	27409	3,9-	10,5-	5,1-	4,4-		
LANDESSTRASSEN	56009	1656	21087	54339	56163	1684	22210	53989	0,3-	1,7-	5,1-	0,6		
INNERORTS	28871	399	7954	28011	29673	381	8663	28333	2,7-	4,7	8,2-	1,1-		
AUSSERORTS	27138	1257	13133	26328	26490	1303	13547	25656	2,4	3,5-	3,1-	2,6		
KREISSTRASSEN	26865	855	10466	24587	26644	840	10616	24228	0,8	1,8	1,4-	1,5		
INNERORTS	13804	200	4050	12905	13810	195	4222	12806	0,0	2,6	4,1-	0,8		
AUSSERORTS	13061	655	6416	11682	12834	645	6394	11422	1,8	1,6	0,3	2,3		
ANDERE STRASSEN	103220	962	25323	97633	102974	1069	25966	97186	0,2	10,0-	2,5-	0,5		
INNERORTS	94781	688	21627	90237	94948	771	22340	90204	0,2-	10,8-	3,2-	0,0		
AUSSERORTS	8439	274	3696	7396	8026	298	3626	6982	5,1	8,1-	1,9	5,9		
INSGESAMT	258348	5818	81464	255596	260299	6092	84867	255849	0,8-	4,5-	4,0-	0,1-		
INNERORTS	169525	1708	41024	164918	171791	1775	43360	165862	1,3-	3,8-	5,4-	0,6-		
AUSSERORTS	88823	4110	40440	90678	88508	4317	41507	89987	0,4	4,8-	2,6-	0,8		

1 STRASSENVERKEHRSUNFÄLLE UND VERUNGLÜCKTE
1.3 NACH UNFALLTYPEN

UNFALLTYP ORTSLAGE	UNFAELLE MIT PERSONEN- SCHADEN	VERUNGLUECKTE PERSONEN			UNFAELLE MIT PERSONEN- SCHADEN	VERUNGLUECKTE PERSONEN			ZU- BZW. ABNAHME (-)				
		GETOETETE	SCHWER- VERLETZTE	LEICHT- VERLETZTE		GETOETETE	SCHWER- VERLETZTE	LEICHT- VERLETZTE	UNF. MIT PERS.- SCHA- DEN	GETOE- TETE PERSONEN	SCHWER- VERLETZTE PERSONEN	LEICHT- VERLETZTE	
		SEPTEMBER 1989				SEPTEMBER 1988							
ANZAHL													
FAHRUNFALL	4840	250	2421	4034	4821	216	2532	4063	0,4	15,7	4,4-	0,7-	
INNERORTS	1746	41	676	1538	1788	35	741	1606	2,3-	17,1	8,8-	4,2-	
AUSSERORTS	3094	209	1745	2496	3033	181	1791	2457	2,0	15,5	2,6-	1,6	
ABBIEGE-UNFALL	4547	40	1058	4838	4426	37	1101	4524	2,7	8,1	3,9-	6,9	
INNERORTS	3471	16	665	3552	3451	15	710	3470	0,6	6,7	6,3-	2,4	
AUSSERORTS	1076	24	393	1286	975	22	391	1054	10,4	9,1	0,5	22,0	
EINBIEGEN/KREUZEN- UNFALL	7074	84	1869	7371	7236	90	1992	7518	2,2-	6,7-	6,2-	2,0-	
INNERORTS	5580	27	1210	5684	5676	29	1244	5791	1,7-	6,9-	2,7-	1,8-	
AUSSERORTS	1494	57	659	1687	1560	61	748	1727	4,2-	6,6-	11,9-	2,3-	
UEBERSCHREITEN- UNFALL	2407	89	986	1624	2433	89	1029	1590	1,1-	-	4,2-	2,1	
INNERORTS	2268	69	913	1545	2294	70	945	1524	1,1-	1,4-	3,4-	1,4	
AUSSERORTS	139	20	73	79	139	19	84	66	-	5,3	13,1-	19,7	
UNFALL DURCH RUHENDEN VERKEHR	1054	3	173	1002	978	1	176	935	7,8	X	1,7-	7,2	
INNERORTS	988	3	155	938	926	-	158	894	6,7	X	1,9-	4,9	
AUSSERORTS	66	-	18	64	52	1	18	41	26,9	X	-	56,1	
UNFALL IM LAENG- VERKEHR	7110	117	1692	8708	7022	159	1674	8352	1,3	26,4-	1,1	4,3	
INNERORTS	3844	10	505	4479	3810	16	520	4418	0,9	37,5-	2,9-	1,4	
AUSSERORTS	3266	107	1187	4229	3212	143	1154	3934	1,7	25,2-	2,9	7,5	
SONSTIGER UNFALL	3897	89	1313	3399	3653	86	1209	3169	6,7	3,5	8,6	7,3	
INNERORTS	2465	23	666	2101	2413	27	642	2061	2,2	14,8-	3,7	1,9	
AUSSERORTS	1432	66	647	1298	1240	59	567	1108	15,5	11,9	14,1	17,1	
INSGESAMT	30929	672	9512	30976	30569	678	9713	30151	1,2	0,9-	2,1-	2,7	
INNERORTS	20362	189	4790	19837	20358	192	4960	19764	0,0	1,6-	3,4-	0,4	
AUSSERORTS	10567	483	4722	11139	10211	486	4753	10387	3,5	0,6-	0,7-	7,2	

	JANUAR BIS SEPTEMBER 1989				JANUAR BIS SEPTEMBER 1988				ZU- BZW. ABNAHME (-)			
	ANZAHL											
FAHRUNFALL	45170	2179	22516	37790	46500	2237	23896	39507	2,9-	2,6-	5,8-	4,3-
INNERORTS	15683	369	6366	13464	16428	383	6918	14219	4,5-	3,7-	8,0-	5,3-
AUSSERORTS	29487	1810	16150	24326	30072	1854	16978	25288	1,9-	2,4-	4,9-	3,8-
ABBIEGE-UNFALL	36736	325	8803	39007	37001	323	9332	38728	0,7-	0,6	5,7-	0,7
INNERORTS	28120	116	5553	28959	28756	142	5890	29478	2,2-	18,3-	5,7-	1,8-
AUSSERORTS	8616	209	3250	10048	8245	181	3442	9250	4,5	15,5	5,6-	8,6
EINBIEGEN/KREUZEN-UNFALL	58708	758	15965	61564	59134	798	16316	62327	0,7-	5,0-	2,2-	1,2-
INNERORTS	45828	246	9949	46988	46085	262	10202	47478	0,6-	6,1-	2,5-	1,0-
AUSSERORTS	12880	512	6016	14576	13049	536	6114	14849	1,3-	4,5-	1,6-	1,8-
UEBERSCHREITEN-UNFALL	21250	869	8931	13774	22687	867	10006	14355	6,3-	0,2	10,7-	4,0-
INNERORTS	20075	638	8344	13148	21480	637	9333	13756	6,5-	0,2	10,6-	4,4-
AUSSERORTS	1175	231	587	626	1207	230	673	599	2,7-	0,4	12,8-	4,5
UNFALL DURCH RUHENDEN VERKEHR	8495	24	1565	8185	8032	46	1593	7488	5,8	47,8-	1,8-	9,3
INNERORTS	7939	19	1365	7601	7562	32	1415	7049	5,0	40,6-	3,5-	7,8
AUSSERORTS	556	5	200	584	470	14	178	439	18,3	X	12,4	33,0
UNFALL IM LAENG-S-VERKEHR	56683	1033	13375	67863	56777	1182	13787	67007	0,2-	12,6-	3,0-	1,3
INNERORTS	31701	116	4103	37388	31830	122	4367	36928	0,4-	4,9-	6,0-	1,2
AUSSERORTS	24982	917	9272	30475	24947	1060	9420	30079	0,1	13,5-	1,6-	1,3
SONSTIGER UNFALL	31306	630	10309	27413	30168	639	9937	26437	3,8	1,4-	3,7	3,7
INNERORTS	20179	204	5344	17370	19650	197	5235	16954	2,7	3,6	2,1	2,5
AUSSERORTS	11127	426	4965	10043	10518	442	4702	9483	5,8	3,6-	5,6	5,9
INSGESAMT	258348	5818	81464	255596	260299	6092	84867	255849	0,8-	4,5-	4,0-	0,1-
INNERORTS	169525	1708	41024	164918	171791	1775	43360	165862	1,3-	3,8-	5,4-	0,6-
AUSSERORTS	88823	4110	40440	90678	88508	4317	41507	89987	0,4	4,8-	2,6-	0,8

1 STRASSENVERKEHRSUNFAELLE UND VERUNGLUECKTE
1.4 NACH UNFALLARTEN

UNFALLART ORTSLAGE	UNFAELLE MIT PERSONEN- SCHADEN	VERUNGLUECKTE PERSONEN			UNFAELLE MIT PERSONEN- SCHADEN	VERUNGLUECKTE PERSONEN			ZU- BZW. ABNAHME (-)			
		GETOETETE	SCHWER- VERLETZTE	LEICHT- VERLETZTE		GETOETETE	SCHWER- VERLETZTE	LEICHT- VERLETZTE	UNF. MIT PERS.- SCHA- DEN	GETOE- TETE	SCHWER- VERLETZTE	LEICHT- VERLETZTE
		SEPTEMBER 1989				SEPTEMBER 1988			PERSONEN			
ANZAHL												
ZUSAMMENSTOSS M.AND. FZG.DAS ANF.ANHAELT OD.IM RUH.VERK.ST.	2088	9	325	2223	2084	4	356	2184	0,2	X	8,7-	1,8
INNERORTS	1789	4	254	1841	1764	-	273	1807	1,4	X	7,0-	1,9
AUSSERORTS	299	5	71	382	320	4	83	377	6,6-	X	14,5-	1,3
VORAUSFAEHRT ODER WARTET	4898	38	731	6454	4640	31	659	5833	5,6	22,6	10,9	10,6
INNERORTS	2792	2	246	3420	2622	4	218	3158	6,5	X	12,8	8,3
AUSSERORTS	2106	36	485	3034	2018	27	441	2675	4,4	33,3	10,0	13,4
SEITL.IN GLEICHER RICHTUNG FAEHRT	1130	12	291	1133	1088	17	266	1081	3,9	29,4-	9,4	4,8
INNERORTS	709	5	132	667	707	3	136	662	0,3	X	2,9-	0,8
AUSSERORTS	421	7	159	466	381	14	130	419	10,5	X	22,3	11,2
ENTGEGENKOMMT	2758	140	1419	3068	2916	173	1568	3226	5,4-	19,1-	9,5-	4,9-
INNERORTS	1339	16	364	1481	1468	22	486	1611	8,8-	27,3-	25,1-	8,1-
AUSSERORTS	1419	124	1055	1587	1448	151	1082	1615	2,0-	17,9-	2,5-	1,7-
EINBIEGT OD. KREUZT	9688	109	2523	10093	9763	113	2642	10089	0,8-	3,5-	4,5-	0,0
INNERORTS	7702	36	1632	7836	7764	36	1667	7898	0,8-	-	2,1-	0,8-
AUSSERORTS	1986	73	891	2257	1999	77	975	2191	0,7-	5,2-	8,6-	3,0
ZUSAMMENST. ZW. FAHRZ. UND FUSSGAENGER	3026	108	1166	2126	3092	115	1245	2093	2,1-	6,1-	6,3-	1,6
INNERORTS	2812	78	1064	1988	2890	82	1128	1981	2,7-	4,9-	5,7-	0,4
AUSSERORTS	214	30	102	138	202	33	117	112	5,9	9,1-	12,8-	23,2
AUFPRALL A.HINDERNIS AUF DER FAHRBAHN	175	3	49	158	174	5	61	144	0,6	X	19,7-	9,7
INNERORTS	65	1	20	52	77	-	28	65	15,6-	X	28,6-	20,0-
AUSSERORTS	110	2	29	106	97	5	33	79	13,4	X	12,1-	34,2
ABK.V.FAHRB.N.RECHTS	2620	119	1302	2022	2426	101	1224	1849	8,0	17,8	6,4	9,4
INNERORTS	754	24	317	612	697	21	295	586	8,2	14,3	7,5	4,4
AUSSERORTS	1866	95	985	1410	1729	80	929	1263	7,9	18,8	6,0	11,6
ABK.V.FAHRB.N.LINKS	1849	93	876	1437	1766	81	928	1361	4,7	14,8	5,6-	5,6
INNERORTS	498	13	215	399	504	7	248	412	1,2-	X	13,3-	3,2-
AUSSERORTS	1351	80	661	1038	1262	74	680	949	7,1	8,1	2,8-	9,4
UNFALL ANDERER ART	2697	41	830	2262	2620	38	764	2291	2,9	7,9	8,6	1,3-
INNERORTS	1902	10	546	1541	1865	17	481	1584	2,0	41,2-	13,5	2,7-
AUSSERORTS	795	31	284	721	755	21	283	707	5,3	47,6	0,4	2,0
INSGESAMT	30929	672	9512	30976	30569	678	9713	30151	1,2	0,9-	2,1-	2,7
INNERORTS	20362	189	4790	19837	20358	192	4960	19764	0,0	1,6-	3,4-	0,4
AUSSERORTS	10567	483	4722	11139	10211	486	4753	10387	3,5	0,6-	0,7-	7,2

	JANUAR BIS SEPTEMBER 1989				JANUAR BIS SEPTEMBER 1988				ZU- BZW. ABNAHME (-)			
	ANZAHL											
ZUSAMMENSTOSS M.AND. FZG.DAS ANF.ANHAELT OD.IM RUH.VERK.ST.	17144	77	2819	18158	16656	94	2927	17496	2,9	18,1-	3,7-	3,8
INNERORTS	14697	35	2177	15206	14282	47	2265	14684	2,9	25,5-	3,9-	3,6
AUSSERORTS	2447	42	642	2952	2374	47	662	2812	3,1	10,6-	3,0-	5,0
VORAUSFAEHRT ODER WARTET	38304	284	5358	48803	37513	246	5456	46862	2,1	15,4	1,8-	4,1
INNERORTS	23088	33	1807	28424	22812	28	1937	27549	1,2	17,9	6,7-	3,2
AUSSERORTS	15216	251	3551	20379	14701	218	3519	19313	3,5	15,1	0,9	5,5
SEITL.IN GLEICHER RICHTUNG FAEHRT	8658	117	2079	8761	8828	150	2173	8876	1,9-	22,0-	4,3-	1,3-
INNERORTS	5482	35	1005	5277	5564	38	1026	5339	1,5-	7,9-	2,0-	1,2-
AUSSERORTS	3176	82	1074	3484	3264	112	1147	3537	2,7-	26,8-	6,4-	1,5-
ENTGEGENKOMMT	23458	1217	12284	26518	24960	1362	13367	28131	6,0-	10,6-	8,1-	5,7-
INNERORTS	11201	116	3528	12480	11985	132	3916	13190	6,5-	12,1-	9,9-	5,4-
AUSSERORTS	12257	1101	8756	14038	12975	1230	9451	14941	5,5-	10,5-	7,4-	6,0-
EINBIEGT OD. KREUZT	79277	946	21185	83181	80041	995	21881	84073	1,0-	4,9-	3,2-	1,1-
INNERORTS	62568	324	13362	64261	63154	340	13822	64956	0,9-	4,7-	3,3-	1,1-
AUSSERORTS	16709	622	7823	18920	16887	655	8059	19117	1,1-	5,0-	2,9-	1,0-
ZUSAMMENST.ZW.FAHRZ. UND FUSSGAENGER	27056	1020	10725	18337	28491	1038	11885	18761	5,0-	1,7-	9,8-	2,3-
INNERORTS	25283	734	9878	17283	26683	721	10924	17762	5,2-	1,8	9,6-	2,7-
AUSSERORTS	1773	286	847	1054	1808	317	961	999	1,9-	9,8-	11,9-	5,5
AUFPRALL A.HINDERNIS AUF DER FAHRBAHN	1268	17	372	1100	1234	25	383	1043	2,8	32,0-	2,9-	5,5
INNERORTS	526	3	124	446	514	3	135	428	2,3	-	8,1-	4,2
AUSSERORTS	742	14	248	654	720	22	248	615	3,1	36,4-	-	6,3
ABK.V.FAHRB.N.RECHTS	23703	1026	11442	18443	23682	1063	11690	18433	0,1	3,5-	2,1-	0,1
INNERORTS	6472	153	2742	5101	6764	183	3012	5364	4,3-	16,4-	9,0-	4,9-
AUSSERORTS	17231	873	8700	13342	16918	880	8678	13069	1,9	0,8-	0,3	2,1
ABK.V.FAHRB.N.LINKS	16998	799	8180	13408	16836	802	8314	13349	1,0	0,4-	1,6-	0,4
INNERORTS	4388	150	1936	3489	4576	138	2109	3711	4,1-	8,7	8,2-	6,0-
AUSSERORTS	12610	649	6244	9919	12260	664	6205	9638	2,9	2,3-	0,6	2,9
UNFALL ANDERER ART	22482	315	7020	18887	22058	317	6791	18825	1,9	0,6-	3,4	0,3
INNERORTS	15820	125	4465	12951	15457	145	4214	12879	2,3	13,8-	6,0	0,6
AUSSERORTS	6662	190	2555	5936	6601	172	2577	5946	0,9	10,5	0,9-	0,2-
INSGESAMT	258348	5818	81464	255596	260299	6092	84867	255849	0,8-	4,5-	4,0-	0,1-
INNERORTS	169525	1708	41024	164918	171791	1775	43360	165862	1,3-	3,8-	5,4-	0,6-
AUSSERORTS	88823	4110	40440	90678	88508	4317	41507	89987	0,4	4,8-	2,6-	0,8

1 STRASSENVERKEHRSUNFAELLE UND VERUNGLUECKTE
1.5 NACH KALENDERTAGEN UND ORTSLAGE SEPTEMBER 1989

WOCHENTAG ----- ORTSLAGE		UNFAELLE MIT PERSONEN- SCHADEN	DAVON MIT		VERUNGLUECKTE PERSONEN			UNFAELLE MIT SCHWEREM SACH- SCHADEN	UNFAELLE
			GETOE- TETEN	SCHWER- VERLETZTEN	LEICHT- VERLETZTEN	GETOETETE	SCHWER- VERLETZTE	LEICHT- VERLETZTE	INSGE- SAMT
INNERORTS									
1.	FREITAG	872	9	186	677	9	201	826	1510
2.	S A M S T A G	555	7	124	424	7	137	563	994
3.	S O N N T A G	447	9	96	342	10	102	493	813
4.	MONTAG	629	4	154	471	4	158	582	1087
5.	DIENSTAG	613	5	117	491	5	125	615	969
6.	MITTWOCH	631	3	141	487	3	149	616	1003
7.	DONNERSTAG	712	4	153	555	4	164	658	1094
8.	FREITAG	811	9	164	638	10	182	798	1300
9.	S A M S T A G	703	10	177	516	10	195	664	1077
10.	S O N N T A G	451	4	119	328	5	138	459	734
11.	MONTAG	665	2	154	509	2	165	604	1051
12.	DIENSTAG	746	5	165	576	5	181	694	1124
13.	MITTWOCH	798	6	177	615	6	189	768	1393
14.	DONNERSTAG	750	3	156	591	3	170	740	1316
15.	FREITAG	994	6	182	806	6	197	1014	1875
16.	S A M S T A G	660	11	155	494	11	171	707	1187
17.	S O N N T A G	490	3	130	357	3	147	529	809
18.	MONTAG	773	5	145	623	5	157	751	1173
19.	DIENSTAG	669	4	121	544	4	130	655	1147
20.	MITTWOCH	755	4	162	589	4	166	719	1148
21.	DONNERSTAG	737	6	165	566	6	183	702	1102
22.	FREITAG	835	9	193	633	9	202	763	1275
23.	S A M S T A G	657	3	134	520	3	147	690	1179
24.	S O N N T A G	399	7	110	282	7	130	409	739
25.	MONTAG	637	8	125	504	9	135	618	1055
26.	DIENSTAG	652	12	136	504	12	145	604	1112
27.	MITTWOCH	692	4	135	553	4	143	637	1195
28.	DONNERSTAG	699	6	153	540	6	157	641	1232
29.	FREITAG	748	9	173	566	9	178	734	1246
30.	S A M S T A G	582	8	140	434	8	146	584	1041
ZUSAMMEN		20362	185	4442	15735	189	4790	19837	33980
AUSSERORTS EINSCHL. AUTOBAHN									
1.	FREITAG	426	19	128	279	21	163	443	815
2.	S A M S T A G	344	15	133	196	17	175	336	634
3.	S O N N T A G	399	16	124	259	20	180	508	709
4.	MONTAG	280	7	100	173	9	134	293	513
5.	DIENSTAG	256	8	106	142	10	132	225	460
6.	MITTWOCH	292	14	103	175	14	123	265	504
7.	DONNERSTAG	321	13	103	205	14	123	342	558
8.	FREITAG	396	19	141	236	21	183	396	722
9.	S A M S T A G	400	22	150	228	26	216	406	652
10.	S O N N T A G	371	19	143	209	20	174	376	577
11.	MONTAG	261	11	76	174	11	106	282	485
12.	DIENSTAG	266	10	97	159	13	125	239	508
13.	MITTWOCH	376	16	106	254	17	136	409	740
14.	DONNERSTAG	341	9	103	229	12	121	340	707
15.	FREITAG	494	19	141	334	22	185	563	968
16.	S A M S T A G	424	20	140	264	23	216	515	778
17.	S O N N T A G	422	20	173	229	24	242	485	694
18.	MONTAG	369	13	107	249	13	141	376	636
19.	DIENSTAG	304	11	100	193	12	132	274	544
20.	MITTWOCH	337	10	109	218	11	130	353	578
21.	DONNERSTAG	307	7	107	193	8	124	320	549
22.	FREITAG	449	15	159	275	18	213	462	832
23.	S A M S T A G	509	17	178	314	18	243	642	905
24.	S O N N T A G	371	19	118	234	23	192	442	636
25.	MONTAG	282	9	102	171	10	132	251	485
26.	DIENSTAG	233	6	79	148	7	123	218	472
27.	MITTWOCH	307	11	86	210	11	106	309	592
28.	DONNERSTAG	298	18	89	191	21	113	317	551
29.	FREITAG	377	20	115	242	22	153	365	753
30.	S A M S T A G	355	13	134	208	15	186	387	626
ZUSAMMEN		10567	426	3550	6591	483	4722	11139	19183
INNERORTS UND AUSSERORTS									
1.	FREITAG	1298	28	314	956	30	364	1269	2325
2.	S A M S T A G	899	22	257	620	24	312	899	1628
3.	S O N N T A G	846	25	220	601	30	282	1001	1522
4.	MONTAG	909	11	254	644	13	292	875	1600
5.	DIENSTAG	869	13	223	633	15	257	840	1429
6.	MITTWOCH	923	17	244	662	17	272	881	1507
7.	DONNERSTAG	1033	17	256	760	18	287	1000	1652
8.	FREITAG	1207	28	305	874	31	365	1194	2022
9.	S A M S T A G	1103	32	327	744	36	411	1070	1729
10.	S O N N T A G	822	23	262	537	25	312	835	1311
11.	MONTAG	926	13	230	683	13	271	886	1536
12.	DIENSTAG	1012	15	262	735	18	306	933	1632
13.	MITTWOCH	1174	22	283	869	23	325	1177	2133
14.	DONNERSTAG	1091	12	259	820	15	291	1080	2023
15.	FREITAG	1488	25	323	1140	28	382	1577	2843
16.	S A M S T A G	1084	31	295	758	34	387	1222	1965
17.	S O N N T A G	912	23	303	586	27	389	1014	1503
18.	MONTAG	1142	18	252	872	18	298	1127	1809
19.	DIENSTAG	973	15	221	737	16	262	929	1691
20.	MITTWOCH	1092	14	271	807	15	296	1072	1726
21.	DONNERSTAG	1044	13	272	759	14	307	1022	1651
22.	FREITAG	1284	24	352	908	27	415	1225	2107
23.	S A M S T A G	1166	20	312	834	21	390	1332	2084
24.	S O N N T A G	770	26	228	516	30	322	851	1375
25.	MONTAG	919	17	227	675	19	267	869	1540
26.	DIENSTAG	885	18	215	652	19	268	822	1584
27.	MITTWOCH	999	15	221	763	15	249	946	1787
28.	DONNERSTAG	997	24	242	731	27	270	958	1783
29.	FREITAG	1125	29	288	808	31	331	1099	1999
30.	S A M S T A G	937	21	274	642	23	332	971	1667
INSGESAMT		30929	611	7992	22326	672	9512	30976	53163

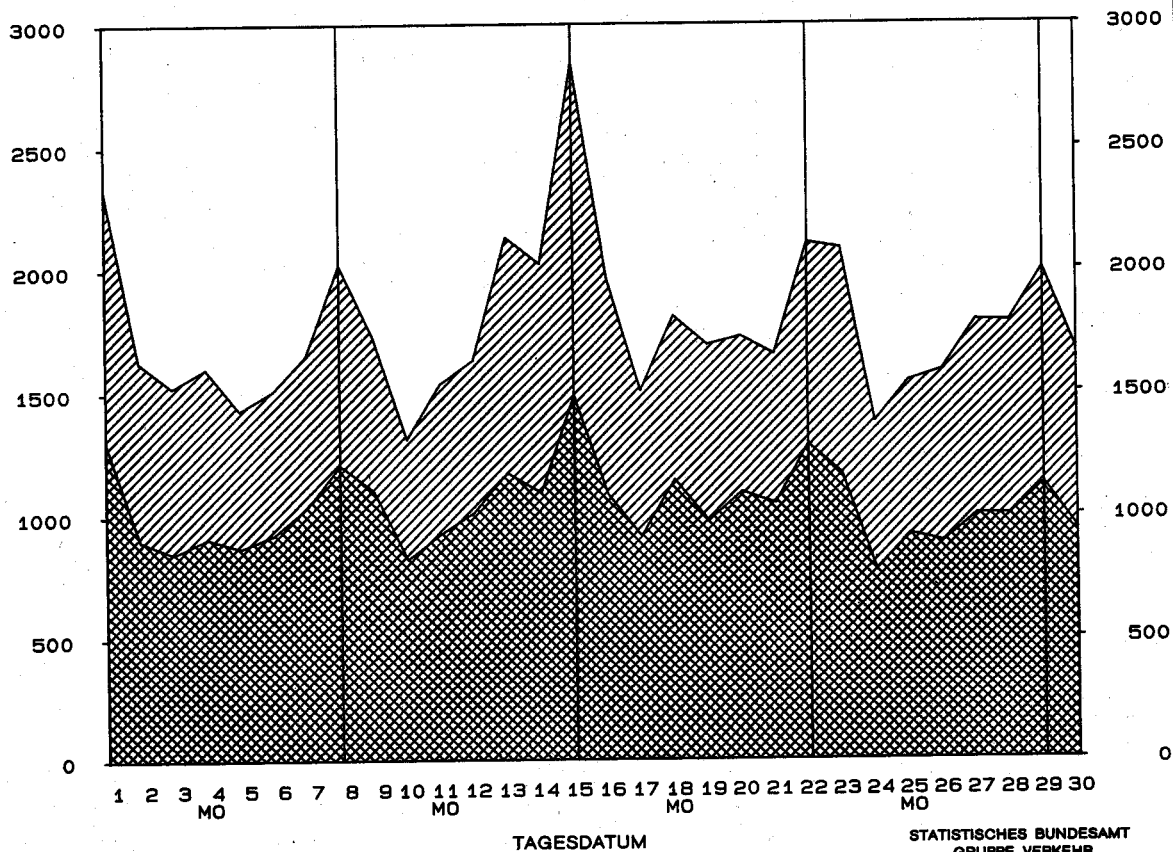
1. STRASSENVERKEHRSUNFÄLLE UND VERUNGLÜCKTE
1.5 NACH KALENDERTAGEN UND ORTSLAGE SEPTEMBER 1989

WOCHENTAG		UNFÄLLE MIT PERSONEN- SCHADEN	DAVON MIT		VERUNGLÜCKTE PERSONEN			UNFÄLLE MIT	UNFÄLLE	
ORTSLAGE	GETÖE- TETEN		SCHWER- VERLETZTEN	LEICHT- VERLETZTEN	GETÖETETE	SCHWER- VERLETZTE	LEICHT- VERLETZTE	SCHWEREM SACH- SCHADEN		INSGE- SAMT
AUF AUTOBAHNEN										
1.	FREITAG	86	5	18	63	6	26	100	145	231
2.	S A M S T A G	50	-	10	40	-	13	56	102	152
3.	S O N N T A G	104	5	23	76	8	37	160	120	224
4.	MONTAG	49	3	13	33	5	20	55	93	142
5.	DIENSTAG	38	-	9	29	-	14	42	75	113
6.	MITTWOCH	42	2	18	22	2	20	37	72	114
7.	DONNERSTAG	61	1	14	46	1	15	85	83	144
8.	FREITAG	73	-	20	53	-	22	88	155	228
9.	S A M S T A G	82	5	26	51	6	43	103	107	189
10.	S O N N T A G	70	1	19	50	1	24	95	68	138
11.	MONTAG	63	2	12	49	2	24	84	94	157
12.	DIENSTAG	48	1	15	32	1	18	44	91	139
13.	MITTWOCH	78	2	14	62	3	16	94	147	225
14.	DONNERSTAG	72	4	19	49	7	23	79	145	217
15.	FREITAG	103	5	19	79	5	25	136	197	300
16.	S A M S T A G	98	-	13	85	-	16	182	140	238
17.	S O N N T A G	87	2	24	61	2	36	138	114	201
18.	MONTAG	61	2	12	47	2	18	68	118	179
19.	DIENSTAG	50	1	13	36	1	18	52	90	140
20.	MITTWOCH	52	1	13	38	2	16	59	83	135
21.	DONNERSTAG	64	-	13	51	-	17	96	104	168
22.	FREITAG	90	3	21	66	4	26	122	170	260
23.	S A M S T A G	133	4	36	93	4	56	237	173	306
24.	S O N N T A G	82	4	18	60	4	42	109	101	183
25.	MONTAG	48	1	12	35	1	14	43	77	125
26.	DIENSTAG	40	2	11	27	2	12	42	95	135
27.	MITTWOCH	60	4	8	48	4	10	71	111	171
28.	DONNERSTAG	53	-	10	43	-	11	65	86	139
29.	FREITAG	85	2	22	61	2	37	104	149	234
30.	S A M S T A G	53	3	12	38	3	18	83	90	143
ZUSAMMEN		2075	65	487	1523	78	687	2729	3395	5470

STRASSENVERKEHRSUNFÄLLE MIT PERSONEN- ODER SCHWEREM SACHSCHADEN
IM SEPTEMBER 1989

MIT PERSONENSCHADEN
MIT SCHWEREM SACHSCHADEN

ZUSAMMEN



UNFAELLE MIT PERSONENSCHADEN

LAND	IM SEPTEMBER 1989 DABEI WURDEN				IM SEPTEMBER 1988 DABEI WURDEN				ZU- BZW. ABNAHME (-) GEGEN VORJAHRESMONAT			
	UNFAELLE MIT PERSONEN- SCHADEN	GETOETET	SCHWER- VERLETZT	LEICHT- VERLETZT	UNFAELLE MIT PERSONEN- SCHADEN	GETOETET	SCHWER- VERLETZT	LEICHT- VERLETZT	UNF. MIT PERS. SCHA- DEN	GETOE- TETE PERSONEN	SCHWERLEICHT- VERLETZTE	
ANZAHL												
SCHLESWIG-HOLSTEIN	1 437	31	390	1 431	1 575	21	421	1 654	8,8-	47,6	7,4- 13,5-	
HAMBURG	957	7	124	1 120	1 007	11	130	1 194	5,0-	x	4,6- 6,2-	
NIEDERSACHSEN	3 845	102	1 218	3 673	3 932	87	1 274	3 789	2,2-	17,2	4,4- 3,1-	
BREMEN	361	7	50	372	373	5	66	360	3,2-	x	24,3- 3,3	
NORDRHEIN-WESTFALEN	7 849	151	2 497	7 597	7 484	126	2 480	7 089	4,9	19,8	0,7 7,2	
HESSEN	2 771	56	836	2 837	2 679	74	806	2 719	3,4	24,3-	3,7 4,3	
RHEINLAND-PFALZ	1 831	38	640	1 761	1 727	45	648	1 617	6,0	15,6-	1,2- 8,9	
BADEN-WUERTTEMBERG	4 409	114	1 475	4 376	4 438	117	1 528	4 363	0,7-	2,6-	3,5- 0,3	
BAYERN	5 783	147	2 014	6 004	5 737	178	2 077	5 683	0,8	17,4-	3,0- 5,6	
SAARLAND	542	11	102	598	509	3	108	538	6,5	x	5,6- 11,2	
BERLIN (WEST)	1 144	8	166	1 207	1 108	11	175	1 145	3,2	x	5,2- 5,4	
BUNDESGBIET	30 929	672	9 512	30 976	30 569	678	9 713	30 151	1,2	0,9-	2,1- 2,7	

	JANUAR BIS SEPTEMBER 1989				JANUAR BIS SEPTEMBER 1988				ZU- BZW. ABNAHME (-) GEGEN VORJAHRESTEIL			
	ANZAHL											
SCHLESWIG-HOLSTEIN	12 667	246	3 422	12 818	13 228	287	3 699	13 347	4,3-	14,3-	7,5-	4,0-
HAMBURG	8 331	76	1 168	9 743	8 440	82	1 297	9 669	1,3-	7,3-	10,0-	0,8
NIEDERSACHSEN	31 719	837	10 287	30 803	32 348	908	10 994	31 033	2,0-	7,8-	6,4-	0,8-
BREMEN	2 962	26	540	2 905	3 025	32	573	2 979	2,1-	18,8-	5,8-	2,5-
NORDRHEIN-WESTFALEN	64 098	1 212	21 008	60 564	64 732	1 249	22 175	60 490	1,0-	3,0-	5,3-	0,1
HESSEN	23 690	508	7 039	24 066	24 204	591	7 225	24 360	2,1-	14,1-	2,6-	1,2-
RHEINLAND-PFALZ	15 000	371	5 535	14 265	15 457	380	5 951	14 620	3,0-	2,4-	7,0-	2,4-
BADEN-WUERTTEMBERG	36 748	1 035	12 171	36 417	36 973	949	12 644	36 883	0,6-	9,1	3,8-	1,3-
BAYERN	49 413	1 366	17 953	49 419	48 325	1 446	17 826	48 086	2,3	5,5-	0,7	2,8
SAARLAND	4 340	70	973	4 721	4 481	71	1 034	4 900	3,2-	1,4-	5,9-	3,7-
BERLIN (WEST)	9 380	71	1 368	9 875	9 086	97	1 449	9 482	3,2	26,8-	5,6-	4,1
BUNDESGBIET	258 348	5 818	81 464	255 596	260 299	6 092	84 867	255 849	0,8-	4,5-	4,0-	0,1-

UND VERUNGLUECKTE

LAENDERN

UNFAELLE MIT NUR SACHSCHADEN

IM SEPTEMBER 1989			IM SEPTEMBER 1988			ZU- BZW. ABNAHME (-) GEGEN VORJAHRESMONAT			LAND
INSGESAMT	VON DM 3000 UND MEHR BEI EINEM DER BETEILIGTEN	UNTER DM 3000 BEI JEDEM DER BETEILIGTEN	INSGESAMT	VON DM 3000 UND MEHR BEI EINEM DER BETEILIGTEN	UNTER DM 3000 BEI JEDEM DER BETEILIGTEN	INSGE- SAMT	VON DM 3000 U.M.BEI EINEM DER BETEILIGTEN	UNTER DM 3000 BEI JEDEM BETEILIGTEN	
ANZAHL									
5306	1012	4294	6058	1254	4804	-12.4	-19.3	-10.6	SCHLESWIG-HOLSTEIN
3982	672	3310	4700	850	3850	-15.3	-20.9	-14.0	HAMBURG
13881	2351	11530	14216	2446	11770	-2.4	-3.9	-2.0	NIEDERSACHSEN
1571	261	1310	1863	342	1521	-15.7	-23.7	-13.9	BREMEN
39029	4275	34754	38971	4342	34629	0.1	-1.5	0.4	NORDRHEIN-WESTFALEN
12159	3283	8876	11903	3026	8877	2.2	8.5	-0.0	HESSEN
9231	1988	7243	9130	1904	7226	1.1	4.4	0.2	RHEINLAND-PFALZ
17731	3298	14433	18669	3479	15190	-5.0	-5.2	-5.0	BADEN-WUERTTEMBERG
21563	3965	17598	21661	3828	17833	-0.5	3.6	-1.3	BAYERN
2337	453	1884	2396	524	1872	-2.5	-13.5	0.6	SAARLAND
6819	676	6143	7272	720	6552	-6.2	-6.1	-6.2	BERLIN (WEST)
133609	22234	111375	136839	22715	114124	-2.4	-2.1	-2.4	BUNDESGBIET

JANUAR BIS SEPTEMBER 1989			JANUAR BIS SEPTEMBER 1988			ZU- BZW. ABNAHME (-) GEGEN VORJAHRESTEIL			LAND
INSGESAMT	VON DM 3000 UND MEHR BEI EINEM DER BETEILIGTEN	UNTER DM 3000 BEI JEDEM DER BETEILIGTEN	INSGESAMT	VON DM 3000 UND MEHR BEI EINEM DER BETEILIGTEN	UNTER DM 3000 BEI JEDEM DER BETEILIGTEN	INSGE- SAMT	VON DM 3000 U.M.BEI EINEM DER BETEILIGTEN	UNTER DM 3000 BEI JEDEM BETEILIGTEN	
50952	9955	40997	53245	10591	42654	-4.3	-6.0	-3.9	SCHLESWIG-HOLSTEIN
38212	6890	31322	39716	7203	32513	-3.8	-4.3	-3.7	HAMBURG
125109	20223	104886	129921	21070	108851	-3.7	-4.0	-3.6	NIEDERSACHSEN
14856	2623	12233	15523	2840	12683	-4.3	-7.6	-3.5	BREMEN
340194	35778	304416	347633	37385	310248	-2.1	-4.3	-1.9	NORDRHEIN-WESTFALEN
108186	27723	80463	111255	27949	83306	-2.8	-0.8	-3.4	HESSEN
78302	16376	61926	79901	16265	63636	-2.0	0.7	-2.7	RHEINLAND-PFALZ
158970	29400	129570	166704	29820	136884	-4.6	-1.4	-5.3	BADEN-WUERTTEMBERG
193976	34951	159025	193220	33861	159359	0.4	3.2	-0.2	BAYERN
20503	4012	16491	21279	4275	17004	-3.6	-6.2	-3.0	SAARLAND
63678	6679	56999	64363	6902	57461	-1.1	-3.2	-0.8	BERLIN (WEST)
1192938	194610	998328	1222760	198161	1024599	-2.4	-1.8	-2.6	BUNDESGBIET

1 STRASSENVERKEHRsunFÄLLE UND VERUNGLÜECKTE

1.7 IN GROSSSTÄEDTEN

STADT	UNFÄLLE MIT PERSONEN- SCHADEN	DABEI WURDEN			UNFÄLLE MIT PERSONEN- SCHADEN	DABEI WURDEN		
		GETÖTET	SCHWER- VERLETZT	LEICHT- VERLETZT		GETÖTET	SCHWER- VERLETZT	LEICHT- VERLETZT
		SEPTEMBER 1989				JANUAR BIS SEPTEMBER 1989		
AACHEN	129	2	39	120	1 000	11	293	944
AUGSBURG	106	2	17	114	1 104	12	202	1 168
BERLIN (WEST)	1 144	8	166	1 207	9 380	71	1 368	9 875
BIELEFELD	156	3	45	140	1 222	17	348	1 146
BOCHUM	190	-	37	198	1 425	13	306	1 443
BONN	131	-	37	120	1 188	8	334	1 120
BOTTROP	40	-	6	42	390	6	109	392
BRAUNSCHWEIG	138	3	31	124	1 061	10	232	1 029
BREMEN	287	5	38	293	2 367	20	415	2 296
BREMERHAVEN	74	2	12	79	595	6	125	609
DARMSTADT	87	-	8	95	783	5	113	910
DORTMUND	305	7	56	344	2 490	36	557	2 625
DUESSELDORF	299	7	46	325	2 511	24	448	2 567
DUISBURG	215	1	53	211	1 796	26	455	1 692
ERLANGEN	60	-	13	74	527	3	96	608
ESSEN	259	2	71	247	1 944	18	478	1 929
FLensburg	36	-	3	37	322	6	58	305
FRANKFURT A. MAIN	360	5	64	382	2 943	29	574	3 046
FREIBURG / BREISGAU	99	-	16	109	782	10	155	807
FUERTH	42	-	5	44	379	1	66	404
GELSENKIRCHEN	109	1	21	98	849	5	208	816
HAGEN	105	4	25	105	771	18	234	734
HAMBURG	957	7	124	1 120	8 331	76	1 168	9 743
HANNOVER	338	4	62	343	2 827	22	516	2 863
HEIDELBERG	66	4	15	70	667	10	81	729
HEILBRONN	56	-	13	62	432	7	91	491
HERNE	55	-	13	53	457	1	119	444
INGOLSTADT	51	-	16	58	520	4	133	547
KAISERSLAUTERN	49	4	16	44	421	9	116	414
KARLSRUHE	144	1	30	158	1 187	23	219	1 297
KASSEL	95	3	9	108	791	9	177	795
KIEL	136	1	26	143	1 137	6	219	1 166

1 STRASSENVERKEHRSUNFAELLE UND VERUNGLUECKTE

1.7 IN GROSSSTAEDTEN

STADT	UNFAELLE MIT PERSONEN- SCHADEN	DABEI WURDEN			UNFAELLE MIT PERSONEN- SCHADEN	DABEI WURDEN		
		GETOETET	SCHWER- VERLETZT	LEICHT- VERLETZT		GETOETET	SCHWER- VERLETZT	LEICHT- VERLETZT
		SEPTEMBER 1989				JANUAR BIS SEPTEMBER 1989		
KOBLENZ	73	2	14	78	528	9	86	562
KOELN	429	6	118	411	3 943	49	1 016	3 899
KREFELD	107	3	29	97	930	16	249	862
LEVERKUSEN	75	1	20	72	572	6	160	546
LUDWIGSHAFEN	86	-	19	83	695	5	147	714
LUEBECK	121	2	27	114	1 014	9	177	996
MAINZ	75	-	10	82	675	8	117	727
MANNHEIM	141	-	29	150	1 150	18	230	1 257
MOENCHENGLADBACH	127	4	35	121	988	13	225	981
MUELHEIM A. D. RUHR	71	-	17	68	525	1	130	501
MUENCHEN	685	3	133	726	5 613	40	1 066	5 963
MUENSTER / WESTF.	158	1	58	131	1 205	15	367	1 103
NEUMUENSTER	41	2	13	36	411	5	94	411
NUERNBERG	208	-	29	226	1 936	12	301	2 118
OBERHAUSEN	93	1	23	87	725	6	173	700
OFFENBACH	63	-	11	70	545	7	110	588
OLDENBURG (OLDENBURG)	80	-	20	71	632	7	116	628
OSNABRUECK	113	-	15	131	878	3	111	1 005
PFORZHEIM	52	1	6	56	540	5	135	578
REGENSBURG	79	-	11	82	657	9	143	676
REMSCHIED	48	-	13	49	349	1	97	353
SAARBRUECKEN (STADTVERBAND)	180	1	23	211	1 430	11	249	1 605
SALZGITTER	49	1	9	67	443	5	131	476
SOLINGEN	64	1	20	59	519	5	114	529
STUTTGART	227	3	54	231	2 068	28	502	2 115
TRIER	48	2	12	47	429	5	155	398
WIESBADEN	131	-	28	146	1 135	11	222	1 254
WILHELMSHAVEN	44	-	6	43	410	1	80	396
WOLFSBURG	61	1	11	62	496	13	133	473
WUERZBURG	68	2	12	77	531	7	101	572
WUPPERTAL	162	1	31	177	1 354	15	341	1 321

2 GETOETETE UND VERLETZTE

2.1 NACH ART DER VER

ART DER VERKEHRSBETEILIGUNG	GETOETETE						SCHWERER VERLETZTE					
	SEPTEMBER			JANUAR BIS SEPTEMBER			SEPTEMBER			JANUAR BIS SEPTEMBER		
	1989	1988	ZU- ABNAH- ME(-) %	1989	1988	ZU- ABNAH- ME(-) %	1989	1988	ZU- ABNAH- ME(-) %	1989	1988	ZU- ABNAH- ME(-) %
ORTSLAGE	ANZAHL			ANZAHL			ANZAHL			ANZAHL		
FAHRER UND MITFAHRER												
VON												
MOFAS, MOPEDS	26	18	44,4	168	170	1,2-	402	456	11,8-	3155	3489	9,6-
INNERORTS	7	5	X	55	64	14,1-	277	307	9,8-	2140	2385	10,3-
AUSSERORTS	19	13	46,2	113	106	6,6	125	149	16,1-	1015	1104	8,1-
MOTORZWEIRADERN												
MIT AMTL. KENNZ.	70	85	17,6-	668	721	7,4-	1228	1161	5,8	9730	10692	9,0-
INNERORTS	17	23	26,1-	145	184	21,2-	602	617	2,4-	4779	5488	12,9-
AUSSERORTS	53	62	14,5-	523	537	2,6-	626	544	15,1	4951	5204	4,9-
PERSONENKRAFTWAGEN	373	374	0,3-	3148	3392	7,2-	4673	4997	6,5-	41541	43250	4,0-
INNERORTS	46	37	24,3	394	437	9,8-	1354	1538	12,0-	12116	13136	7,8-
AUSSERORTS	327	337	3,0-	2754	2955	6,8-	3319	3459	4,0-	29425	30114	2,3-
BUSSEN	1	1	-	5	21	X	60	30	X	368	339	8,6
INNERORTS	-	1	X	2	7	X	27	23	17,4	236	200	18,0
AUSSERORTS	1	-	X	3	14	X	33	7	X	132	139	5,0-
GUETERKRAFTFAHR- ZEUGEN	17	13	30,8	88	97	9,3-	169	177	4,5-	1291	1372	5,9-
INNERORTS	5	3	X	17	20	15,0-	39	43	9,3-	345	325	6,2
AUSSERORTS	12	10	20,0	71	77	7,8-	130	134	3,0-	946	1047	9,6-
LANDWIRTSCHAFTLICH. ZUGMASCHINEN	5	-	X	18	20	10,0-	22	29	24,1-	215	197	9,1
INNERORTS	1	-	X	2	5	X	9	8	X	72	61	18,0
AUSSERORTS	4	-	X	16	15	6,7	13	21	38,1-	143	136	5,1
SONDERKRAFTFAHRZG. NICHT Z. LASTENBE- FOERDERUNG	2	2	-	14	12	16,7	32	28	14,3	214	208	2,9
INNERORTS	1	-	X	6	3	X	14	12	16,7	89	81	9,9
AUSSERORTS	1	2	X	8	9	X	18	16	12,5	125	127	1,6-
KRAFTFAHRZEUGEN ZUS	494	493	0,2	4109	4433	7,3-	6586	6878	4,2-	56514	59547	5,1-
INNERORTS	77	69	11,6	621	720	13,8-	2322	2548	8,9-	19777	21676	8,8-
AUSSERORTS	417	424	1,7-	3488	3713	6,1-	4264	4330	1,5-	36737	37871	3,0-
FAHRRADERN	64	68	5,9-	628	569	10,4	1702	1554	9,5	13785	12966	6,3
INNERORTS	31	39	20,5-	318	298	6,7	1354	1264	7,1	10996	10407	5,7
AUSSERORTS	33	29	13,8	310	271	14,4	348	290	20,0	2789	2559	9,0
DAR.												
UNTER 15 JAHREN	7	6	X	82	75	9,3	424	414	2,4	3352	3375	0,7-
INNERORTS	4	3	X	42	49	14,3-	379	353	7,4	2884	2855	1,0
AUSSERORTS	3	3	-	40	26	53,8	45	61	26,2-	468	520	10,0-
ANDEREN FAHRZEUGEN	-	1	X	8	6	X	27	9	X	129	124	4,0
INNERORTS	-	-	-	3	3	-	19	7	X	94	80	17,5
AUSSERORTS	-	1	X	5	3	X	8	2	X	35	44	20,5-
FUSSGAENGER	112	116	3,4-	1058	1074	1,5-	1181	1263	6,5-	10929	12140	10,0-
INNERORTS	80	84	4,8-	759	749	1,3	1084	1136	4,6-	10084	11150	9,6-
AUSSERORTS	32	32	-	299	325	8,0-	97	127	23,6-	845	990	14,6-
DAR.												
UNTER 15 JAHREN	14	14	-	130	116	12,1	422	415	1,7	3979	4164	4,4-
INNERORTS	11	10	10,0	92	81	13,6	399	388	2,8	3798	3956	4,0-
AUSSERORTS	3	4	X	38	35	8,6	23	27	14,8-	181	208	13,0-
65 JAHRE U. AELTER	43	60	28,3-	476	527	9,7-	277	340	18,5-	2669	3070	13,1-
INNERORTS	40	52	23,1-	400	434	7,8-	261	319	18,2-	2540	2917	12,9-
AUSSERORTS	3	8	X	76	93	18,3-	16	21	23,8-	129	153	15,7-
ANDERE PERSONEN	2	-	X	15	10	50,0	16	9	X	107	90	18,9
INNERORTS	1	-	X	7	5	X	11	5	X	73	47	55,3
AUSSERORTS	1	-	X	8	5	X	5	4	X	34	43	20,9-
INSGESAMT	672	678	0,9-	5818	6092	4,5-	9512	9713	2,1-	81464	84867	4,0-
INNERORTS	189	192	1,6-	1708	1775	3,8-	4790	4960	3,4-	41024	43360	5,4-
AUSSERORTS	483	486	0,6-	4110	4317	4,8-	4722	4753	0,7-	40440	41507	2,6-
DAR.												
UNTER 15 JAHREN	26	29	10,3-	301	287	4,9	1051	1003	4,8	9121	9368	2,6-
INNERORTS	16	15	6,7	144	144	-	844	811	4,1	7169	7380	2,9-
AUSSERORTS	10	14	28,6-	157	143	9,8	207	192	7,8	1952	1988	1,8-
65 JAHRE U. AELTER	117	130	10,0-	1126	1151	2,2-	914	961	4,9-	7670	7957	3,6-
INNERORTS	57	76	25,0-	602	645	6,7-	604	658	8,2-	5211	5546	6,0-
AUSSERORTS	60	54	11,1	524	506	3,6	310	303	2,3	2459	2411	2,0

IM STRASSENVERKEHR
KEHRBETEILIGUNG

LEICHTVERLETZTE						VERUNGLUECKTE			INSGESAMT			ART DER VERKEHRSBETEILIGUNG	
SEPTEMBER		ZU- ABNAH- ME(-)	JANUAR BIS SEPTEMBER		ZU- ABNAH- ME(-)	SEPTEMBER		ZU- ABNAH- ME(-)	JANUAR BIS SEPTEMBER		ZU- ABNAH- ME(-)	ORTSLAGE	
1989	1988		1989	1988		1989	1988		1989	1988			
ANZAHL			ANZAHL			ANZAHL			ANZAHL				
FAHRER UND MITFAHRER													
VON													
1009	1131	10,8-	7252	8212	11,7-	1437	1605	10,5-	10575	11871	10,9-	MOFAS, MOPEDS	
833	963	13,5-	5973	6909	13,5-	1117	1275	12,4-	8168	9358	12,7-	INNERORTS	
176	168	4,8	1279	1303	1,8-	320	330	3,0-	2407	2513	4,2-	AUSSERORTS	
MOTORZWEIRADERN													
2327	2522	7,7-	18716	20382	8,2-	3625	3768	3,8-	29114	31795	8,4-	MIT AMTL. KENNZ.	
1693	1857	8,8-	13205	14689	10,1-	2312	2497	7,4-	18129	20361	11,0-	INNERORTS	
634	665	4,7-	5511	5693	3,2-	1313	1271	3,3	10985	11434	3,9-	AUSSERORTS	
19279	18619	3,5	162939	163183	0,2-	24325	23990	1,4	207628	209825	1,0-	PERSONENKRAFTWAGEN	
10057	10065	0,1-	87960	88688	0,8-	11457	11640	1,6-	100470	102261	1,8-	INNERORTS	
9222	8554	7,8	74979	74495	0,6	12868	12350	4,2	107158	107564	0,4-	AUSSERORTS	
386	332	16,3	2765	2865	3,5-	447	363	23,1	3138	3225	2,7-	BUSSEN	
270	276	2,2-	2033	2094	2,9-	297	300	1,0-	2271	2301	1,3-	INNERORTS	
116	56	X	732	771	5,1-	150	63	X	867	924	6,2-	AUSSERORTS	
GUTERKRAFTFAHR- ZEUGEN													
547	557	1,8-	4467	4551	1,8-	733	747	1,9-	5846	6020	2,9-	INNERORTS	
218	221	1,4-	1715	1803	4,9-	262	267	1,9-	2077	2148	3,3-	AUSSERORTS	
329	336	2,1-	2752	2748	0,1	471	480	1,9-	3769	3872	2,7-		
LANDWIRTSCHAFTLICH. ZUGMASCHINEN													
58	59	1,7-	459	374	22,7	85	88	3,4-	692	591	17,1	INNERORTS	
7	15	X	143	109	31,2	17	23	26,1-	217	175	24,0	AUSSERORTS	
51	44	15,9	316	265	19,2	68	65	4,6	475	416	14,2		
SONDERKRAFTFAHRZG. NICHT 2. LASTENBE- FOERDERUNG													
97	104	6,7-	870	748	16,3	131	134	2,2-	1098	968	13,4	INNERORTS	
50	63	20,6-	469	426	10,1	65	75	13,3-	564	510	10,6	AUSSERORTS	
47	41	14,6	401	322	24,5	66	59	11,9	534	458	16,6		
23703	23324	1,6	197468	200315	1,4-	30783	30695	0,3	258091	264295	2,3-	KRAFTFAHRZEUGEN ZUS	
13128	13460	2,5-	111498	114718	2,8-	15527	16077	3,4-	131896	137114	3,8-	INNERORTS	
10575	9864	7,2	85970	85597	0,4	15256	14618	4,4	126195	127181	0,8-	AUSSERORTS	
5208	4737	9,9	39977	36736	8,8	6974	6359	9,7	54390	50271	8,2	FAHRRADERN	
4778	4342	10,0	36304	33430	8,6	6163	5645	9,2	47618	44135	7,9	INNERORTS	
430	395	8,9	3673	3306	11,1	811	714	13,6	6772	6136	10,4	AUSSERORTS	
DAR. UNTER 15 JAHREN													
1390	1276	8,9	10070	9471	6,3	1821	1696	7,4	13504	12921	4,5	INNERORTS	
1305	1201	8,7	9372	8843	6,0	1688	1557	8,4	12298	11747	4,7	AUSSERORTS	
85	75	13,3	698	628	11,1	133	139	4,3-	1206	1174	2,7		
65	65	-	570	588	3,1-	92	75	22,7	707	718	1,5-	ANDEREN FAHRZEUGEN	
43	37	16,2	443	404	9,7	62	44	40,9	540	487	10,9	INNERORTS	
22	28	21,4-	127	184	31,0-	30	31	3,2-	167	231	27,7-	AUSSERORTS	
1970	1995	1,3-	17323	17941	3,4-	3263	3374	3,3-	29310	31155	5,9-	FUSSGAENGER	
1868	1901	1,7-	16478	17134	3,8-	3032	3121	2,9-	27321	29033	5,9-	INNERORTS	
102	94	8,5	845	807	4,7	231	253	8,7-	1989	2122	6,3-	AUSSERORTS	
DAR. UNTER 15 JAHREN													
673	648	3,9	5863	5860	0,1	1109	1077	3,0	9972	10140	1,7-	INNERORTS	
656	631	4,0	5684	5693	0,2-	1066	1029	3,6	9574	9730	1,6-	AUSSERORTS	
17	17	-	179	167	7,2	43	48	10,4-	398	410	2,9-		
292	275	6,2	2641	2726	3,1-	612	675	9,3-	5786	6323	8,5-	65 JAHRE U. AELTER	
279	266	4,9	2539	2660	4,5-	580	637	8,9-	5479	6011	8,9-	INNERORTS	
13	9	X	102	66	54,5	32	38	15,8-	307	312	1,6-	AUSSERORTS	
30	30	-	258	269	4,1-	48	39	23,1	380	369	3,0	ANDERE PERSONEN	
20	24	16,7-	195	176	10,8	32	29	10,3	275	228	20,6	INNERORTS	
10	6	X	63	93	32,3-	16	10	60,0	105	141	25,5-	AUSSERORTS	
30976	30151	2,7	255596	255849	0,1-	41160	40542	1,5	342878	346808	1,1-	INSGESAMT	
19837	19764	0,4	164918	165862	0,6-	24816	24916	0,4-	207650	210997	1,6-	INNERORTS	
11139	10387	7,2	90678	89987	0,8	16344	15626	4,6	135228	135811	0,4-	AUSSERORTS	
DAR. UNTER 15 JAHREN													
3052	2911	4,8	24818	24238	2,4	4129	3943	4,7	34240	33893	1,0	INNERORTS	
2483	2400	3,5	19641	19312	1,7	3343	3226	3,6	26954	26836	0,4	AUSSERORTS	
569	511	11,4	5177	4926	5,1	786	717	9,6	7286	7057	3,2		
1840	1736	6,0	14069	14375	2,1-	2871	2827	1,6	22865	23483	2,6-	65 JAHRE U. AELTER	
1222	1163	5,1	10040	10252	2,1-	1883	1897	0,7-	15853	16443	3,6-	INNERORTS	
618	573	7,9	4029	4123	2,3-	988	930	6,2	7012	7040	0,4-	AUSSERORTS	

2 GETOETETE UND VERLETZTE

2.2 NACH ALTER

ALTER VON... BIS UNTER... JAHREN	GESCHLECHT	GETOETETE						SCHWERER VERLETZTE					
		SEPTEMBER		JANUAR BIS SEPTEMBER		ZU- ABNAH- ME(-) %		SEPTEMBER		JANUAR BIS SEPTEMBER		ZU- ABNAH- ME(-) %	
		1989	1988	1989	1988			1989	1988	1989	1988		
		ANZAHL		ANZAHL				ANZAHL		ANZAHL			
UNTER 15		26	29	10,3-	301	287	4,9	1051	1003	4,8	9118	9366	2,6-
MAENNLICH		19	16	18,8	195	176	10,8	667	610	9,3	5770	5853	1,4-
WEIBLICH		7	13	X	106	111	4,5-	384	393	2,3-	3348	3513	4,7-
15 BIS 18		26	26	-	230	275	16,4-	730	878	16,9-	5959	7086	15,9-
MAENNLICH		18	20	10,0-	167	195	14,4-	504	593	15,0-	4081	4809	15,1-
WEIBLICH		8	6	X	63	80	21,3-	226	285	20,7-	1878	2277	17,5-
18 BIS 21		95	90	5,6	725	836	13,3-	1322	1403	5,8-	11367	12791	11,1-
MAENNLICH		73	74	1,4-	553	660	16,2-	882	943	6,5-	7472	8534	12,4-
WEIBLICH		22	16	37,5	172	176	2,3-	440	460	4,3-	3895	4257	8,5-
21 BIS 25		119	102	16,7	891	934	4,6-	1457	1511	3,6-	12633	13130	3,8-
MAENNLICH		93	82	13,4	730	778	6,2-	1060	1079	1,8-	8743	9188	4,8-
WEIBLICH		26	20	30,0	161	156	3,2	397	432	8,1-	3890	3942	1,3-
25 BIS 30		75	80	6,3-	642	647	0,8-	1078	1052	2,5	9458	9085	4,1
MAENNLICH		64	62	3,2	546	530	3,0	764	763	0,1	6722	6389	5,2
WEIBLICH		11	18	38,9-	96	117	17,9-	314	289	8,7	2736	2696	1,5
30 BIS 35		49	37	32,4	350	360	2,8-	596	565	5,5	5239	4949	5,9
MAENNLICH		41	29	41,4	305	286	6,6	424	400	6,0	3630	3383	7,3
WEIBLICH		8	8	-	45	74	39,2-	172	165	4,2	1609	1566	2,7
35 BIS 40		28	37	24,3-	268	297	9,8-	442	433	2,1	3729	3906	4,5-
MAENNLICH		20	26	23,1-	207	222	6,8-	290	273	6,2	2431	2501	2,8-
WEIBLICH		8	11	X	61	75	18,7-	152	160	5,0-	1298	1405	7,6-
40 BIS 45		19	25	24,0-	217	225	3,6-	354	381	7,1-	3110	3261	4,6-
MAENNLICH		18	22	18,2-	173	179	3,4-	219	251	12,8-	1925	1996	3,6-
WEIBLICH		1	3	X	44	46	4,3-	135	130	3,8	1185	1265	6,3-
45 BIS 50		37	33	12,1	286	294	2,7-	439	448	2,0-	3884	4002	2,9-
MAENNLICH		32	26	23,1	225	208	8,2	268	270	0,7-	2388	2446	2,4-
WEIBLICH		5	7	X	61	86	29,1-	171	178	3,9-	1496	1556	3,9-
50 BIS 55		27	42	35,7-	308	310	0,6-	460	426	8,0	3900	3804	2,5
MAENNLICH		16	32	50,0-	230	224	2,7	279	248	12,5	2301	2209	4,2
WEIBLICH		11	10	10,0	78	86	9,3-	181	178	1,7	1599	1595	0,3
55 BIS 60		27	21	28,6	240	243	1,2-	329	326	0,9	2869	2934	2,2-
MAENNLICH		15	18	16,7-	170	179	5,0-	189	184	2,7	1640	1711	4,2-
WEIBLICH		12	3	X	70	64	9,4	140	142	1,4-	1229	1223	0,5
60 BIS 65		27	26	3,8	230	232	0,9-	333	308	8,1	2440	2484	1,8-
MAENNLICH		19	17	11,8	159	153	3,9	146	155	5,8-	1261	1202	4,9
WEIBLICH		8	9	X	71	79	10,1-	187	153	22,2	1179	1282	8,0-
65 BIS 70		30	22	36,4	260	240	8,3	301	270	11,5	2352	2287	2,8
MAENNLICH		22	10	X	143	130	10,0	143	113	26,5	1014	967	4,9
WEIBLICH		8	12	X	117	110	6,4	158	157	0,6	1338	1320	1,4
70 BIS 75		19	33	42,4-	174	220	20,9-	180	217	17,1-	1594	1812	12,0-
MAENNLICH		10	17	41,2-	89	104	14,4-	78	83	6,0-	666	701	5,0-
WEIBLICH		9	16	X	85	116	26,7-	102	134	23,9-	928	1111	16,5-
75 U. MEHR		68	75	9,3-	691	691	-	433	473	8,5-	3718	3856	3,6-
MAENNLICH		26	41	36,6-	328	365	10,1-	189	217	12,9-	1527	1595	4,3-
WEIBLICH		42	34	23,5	363	326	11,3	244	256	4,7-	2191	2261	3,1-
ALLE ALTERSKLASSEN		672	678	0,9-	5813	6091	4,6-	9505	9694	2,0-	81370	84753	4,0-
MAENNLICH		486	492	1,2-	4220	4389	3,9-	6102	6182	1,3-	51571	53484	3,6-
WEIBLICH		186	186	-	1593	1702	6,4-	3403	3512	3,1-	29799	31269	4,7-
OHNE ANGABE		-	-	-	5	1	X	7	19	X	94	114	17,5-
INSGESAMT		672	678	0,9-	5818	6092	4,5-	9512	9713	2,1-	81464	84867	4,0-

IM STRASSENVERKEHR

UND GESCHLECHT

LEICHTVERLETZTE			VERUNGLÜCKTE			INSGESAMT			ALTER VON... BIS				
SEPTEMBER			SEPTEMBER			SEPTEMBER			UNTER... JAHREN				
1989	1988	ZU- ABNAH- ME(-) %	1989	1988	ZU- ABNAH- ME(-) %	1989	1988	ZU- ABNAH- ME(-) %	1989	1988	ZU- ABNAH- ME(-) %	GESCHLECHT	
ANZAHL			ANZAHL			ANZAHL			ANZAHL				
3051	2910	4,8	24810	24231	2,4	4128	3942	4,7	34229	33884	1,0	UNTER	15
1781	1703	4,6	14548	14268	2,0	2467	2329	5,9	20513	20297	1,1	MAENNlich	
1270	1207	5,2	10262	9963	3,0	1661	1613	3,0	13716	13587	0,9	WEIBlich	
2076	2270	8,5-	15585	17681	11,9-	2832	3174	10,8-	21774	25042	13,1-	15 BIS	18
1379	1557	11,4-	10312	11851	13,0-	1901	2170	12,4-	14560	16855	13,6-	MAENNlich	
697	713	2,2-	5273	5830	9,6-	931	1004	7,3-	7214	8187	11,9-	WEIBlich	
3859	3840	0,5	32373	34514	6,2-	5276	5333	1,1-	44465	48141	7,6-	18 BIS	21
2354	2367	0,6-	19355	20763	6,8-	3309	3384	2,2-	27380	29957	8,6-	MAENNlich	
1505	1473	2,2	13018	13751	5,3-	1967	1949	0,9	17085	18184	6,0-	WEIBlich	
4595	4589	0,1	40011	40395	1,0-	6171	6202	0,5-	53535	54459	1,7-	21 BIS	25
2806	2882	2,6-	24353	24994	2,6-	3959	4043	2,1-	33826	34960	3,2-	MAENNlich	
1789	1707	4,8	15658	15401	1,7	2212	2159	2,5	19709	19499	1,1	WEIBlich	
4025	3635	10,7	33708	31650	6,5	5178	4767	8,6	43808	41382	5,9	25 BIS	30
2500	2266	10,3	20982	19593	7,1	3328	3091	7,7	28250	26512	6,6	MAENNlich	
1525	1369	11,4	12726	12057	5,5	1850	1676	10,4	15558	14870	4,6	WEIBlich	
2449	2276	7,6	20635	19275	7,1	3094	2878	7,5	26224	24584	6,7	30 BIS	35
1487	1400	6,2	12519	11683	7,2	1952	1829	6,7	16454	15352	7,2	MAENNlich	
962	876	9,8	8116	7592	6,9	1142	1049	8,9	9770	9232	5,8	WEIBlich	
1885	1831	2,9	15741	15739	0,0	2355	2301	2,3	19738	19942	1,0-	35 BIS	40
1080	1021	5,8	9049	8955	1,0	1390	1320	5,3	11687	11678	0,1	MAENNlich	
805	810	0,6-	6692	6784	1,4-	965	981	1,6-	8051	8264	2,6-	WEIBlich	
1609	1524	5,6	13525	13251	2,1	1982	1930	2,7	16852	16737	0,7	40 BIS	45
913	829	10,1	7573	7262	4,3	1150	1102	4,4	9671	9437	2,5	MAENNlich	
696	695	0,1	5952	5989	0,6-	832	828	0,5	7181	7300	1,6-	WEIBlich	
1832	1922	4,7-	15068	15838	4,9-	2308	2403	4,0-	19238	20134	4,5-	45 BIS	50
979	1032	5,1-	8283	8748	5,3-	1279	1328	3,7-	10896	11402	4,4-	MAENNlich	
853	890	4,2-	6785	7090	4,3-	1029	1075	4,3-	8342	8732	4,5-	WEIBlich	
1676	1616	3,7	13643	12896	5,8	2163	2084	3,8	17851	17010	4,9	50 BIS	55
908	894	1,6	7476	7104	5,2	1203	1174	2,5	10007	9537	4,9	MAENNlich	
768	722	6,4	6167	5792	6,5	960	910	5,5	7844	7473	5,0	WEIBlich	
1136	1104	2,9	9057	8833	2,5	1492	1451	2,8	12166	12010	1,3	55 BIS	60
613	551	11,3	4913	4736	3,7	817	753	8,5	6723	6626	1,5	MAENNlich	
523	553	5,4-	4144	4097	1,1	675	698	3,3-	5443	5384	1,1	WEIBlich	
876	818	7,1	6889	6628	3,9	1236	1152	7,3	9559	9344	2,3	60 BIS	65
384	373	2,9	3230	3112	3,8	549	545	0,7	4650	4467	4,1	MAENNlich	
492	445	10,6	3659	3516	4,1	687	607	13,2	4909	4877	0,7	WEIBlich	
751	718	4,6	5527	5400	2,4	1082	1010	7,1	8139	7927	2,7	65 BIS	70
298	299	0,3-	2263	2268	0,2-	463	422	9,7	3420	3365	1,6	MAENNlich	
453	419	8,1	3264	3132	4,2	619	588	5,3	4719	4562	3,4	WEIBlich	
388	344	12,8	3074	3412	9,9-	587	594	1,2-	4842	5444	11,1-	70 BIS	75
151	144	4,9	1293	1441	10,3-	239	244	2,1-	2048	2246	8,8-	MAENNlich	
237	200	18,5	1781	1971	9,6-	348	350	0,6-	2794	3198	12,6-	WEIBlich	
701	672	4,3	5464	5556	1,7-	1202	1220	1,5-	9873	10103	2,3-	75 U. MEHR	
329	296	11,1	2356	2396	1,7-	544	554	1,8-	4211	4356	3,3-	MAENNlich	
372	376	1,1-	3108	3160	1,6-	658	666	1,2-	5662	5747	1,5-	WEIBlich	
30909	30069	2,8	255110	255299	0,1-	41086	40441	1,6	342293	346143	1,1-	ALLE ALTERSKLASSEN	
17962	17614	2,0	148505	149174	0,4-	24550	24288	1,1	204296	207047	1,3-	MAENNlich	
12947	12455	4,0	106605	106125	0,5	16536	16153	2,4	137997	139096	0,8-	WEIBlich	
67	82	18,3-	486	550	11,6-	74	101	26,7-	585	665	12,0-	OHNE ANGABE	
30976	30151	2,7	255596	255849	0,1-	41160	40542	1,5	342878	346808	1,1-	INSGESAMT	

3 AN STRASSENVERKEHRsunFAELLEN BETEILIGTE FAHRZEUGFUEHRER UND FUSSGAENGER

ART DER VERKEHRSBETEILIGUNG	SEPTEMBER 1989		SEPTEMBER 1988		ZU- BZW. ABNAHME (-)		JANUAR - SEPTEMBER 89		JANUAR - SEPTEMBER 88		ZU- BZW. ABNAHME (-)	
	UNFAELLE PERSONEN-	MIT SCHWEREM SACH- SCHADEN	UNFAELLE PERSONEN-	MIT SCHWEREM SACH- SCHADEN	UNFAELLE MIT PERS.- SACH- SCHADEN	UNFAELLE PERSONEN-	MIT SCHWEREM SACH- SCHADEN	UNFAELLE PERSONEN-	MIT SCHWEREM SACH- SCHADEN	UNFAELLE PERSONEN-	MIT SCHWEREM SACH- SCHADEN	UNFAELLE MIT PERS.- SACH- SCHADEN
ORTSLAGE	SCHADEN	SCHADEN	SCHADEN	SCHADEN	SCHADEN	SCHADEN	SCHADEN	SCHADEN	SCHADEN	SCHADEN	SCHADEN	SCHADEN
FUEHRER VON	ANZAHL		ANZAHL		ANZAHL		ANZAHL		ANZAHL		ANZAHL	
MOFAS, MOPEDS	1512	23	1700	26	11,1- 11,5-	11095	191	12534	178	11,5- 7,3		
INNERORTS	1182	18	1356	22	12,8- 18,2-	8595	134	9939	131	13,5- 2,3		
AUSSERORTS	330	5	344	4	4,1- X	2500	57	2595	47	3,7- 21,3		
MOTORZWEIRADERN												
MIT AML. KENNZ.	3499	175	3646	135	4,0- 29,6	27790	1328	30104	1222	7,7- 8,7		
INNERORTS	2265	104	2434	79	6,9- 31,6	17584	806	19554	756	10,1- 6,6		
AUSSERORTS	1234	71	1212	56	1,8 26,8	10206	522	10550	466	3,3- 12,0		
PERSONENKRAFTWAGEN	41244	39614	41043	40992	0,5 3,4-	347081	348661	351170	357165	1,2- 2,4-		
INNERORTS	25795	25481	26023	26773	0,9- 4,8-	220203	232536	223863	239032	1,6- 2,7-		
AUSSERORTS	15449	14133	15020	14219	2,9 0,6-	126878	116125	127307	118133	0,3- 1,7-		
BUSSEN	517	353	483	346	7,0 2,0	3891	2607	3932	2803	1,0- 7,0-		
INNERORTS	396	235	383	231	3,4 1,7	3025	1854	3067	1990	1,4- 6,8-		
AUSSERORTS	121	118	100	115	21,0 2,6	866	753	865	813	0,1 7,4-		
GUETERKRAFTFAHR- ZEUGEN	2778	3456	2822	3471	1,6- 0,4-	22499	28188	22509	27862	0,0 1,2		
INNERORTS	1447	1854	1484	1893	2,5- 2,1-	11854	15444	11932	15027	0,7- 2,8		
AUSSERORTS	1331	1602	1338	1578	0,5- 1,5	10645	12744	10577	12835	0,6 0,7-		
LANDWIRTSCHAFTLICH. ZUGMASCHINEN	300	288	272	285	10,3 1,1	1898	1738	1892	1712	0,3 1,5		
INNERORTS	70	97	71	90	1,4- 7,8	578	606	567	615	1,9 1,5-		
AUSSERORTS	230	191	201	195	14,4 2,1-	1320	1132	1325	1097	0,4- 3,2		
SONDERKRAFTFAHRZG. NICHT Z. LASTENBE- FOERDERUNG	315	306	277	321	13,7 4,7-	2227	2267	1965	2118	13,3 7,0		
INNERORTS	188	174	170	221	10,6 21,3-	1412	1575	1222	1444	15,5 9,1		
AUSSERORTS	127	132	107	100	18,7 32,0	815	692	743	674	9,7 2,7		
KRAFTFAHRZEUGEN ZUS	50165	44215	50243	45576	0,2- 3,0-	416481	384980	424106	393060	1,8- 2,1-		
INNERORTS	31343	27963	31921	29309	1,8- 4,6-	263251	252955	270144	258995	2,6- 2,3-		
AUSSERORTS	18822	16252	18322	16267	2,7 0,1-	153230	132025	153962	134065	0,5- 1,5-		
DAR. FLUECHTIG	2289	2868	2208	2811	3,7 2,0	18942	24810	18717	24267	1,2 2,2		
INNERORTS	1489	1760	1486	1713	0,2 2,7	12390	15024	12265	14560	1,0 3,2		
AUSSERORTS	800	1108	722	1098	10,8 0,9	6552	9786	6452	9707	1,5 0,8		
FAHRRADERN	7559	67	6907	49	9,4 36,7	58601	403	54277	370	8,0 8,9		
INNERORTS	6674	50	6142	35	8,7 42,9	51271	324	47679	296	7,5 9,5		
AUSSERORTS	885	17	765	14	15,7 21,4	7330	79	6598	74	11,1 6,8		
DAR. UNTER 16 JAHREN	1907	11	1790	7	6,5 X	13908	68	13421	40	3,6 70,0		
INNERORTS	1766	10	1641	7	7,6 X	12665	55	12208	35	3,7 57,1		
AUSSERORTS	141	1	149	-	5,4- X	1243	13	1213	5	2,5 X		
ANDEREN FAHRZEUGEN	334	567	319	531	4,7 6,8	2718	4848	2629	4400	3,4 10,2		
INNERORTS	227	445	234	433	3,0- 2,8	1912	3903	1912	3566	- 9,5		
AUSSERORTS	107	122	85	98	25,9 24,5	806	945	717	834	12,4 13,3		
FUSSGAENGER	3463	43	3545	38	2,3- 13,2	30676	337	32448	363	5,5- 7,2-		
INNERORTS	3194	33	3279	32	2,6- 3,1	28518	277	30193	297	5,5- 6,7-		
AUSSERORTS	269	10	266	6	1,1 X	2158	60	2255	66	4,3- 9,1-		
DAR. UNTER 15 JAHREN	1147	5	1107	1	3,6 X	10210	28	10354	32	1,4- 12,5-		
INNERORTS	1100	3	1059	1	3,9 X	9798	24	9929	31	1,3- 22,6-		
AUSSERORTS	47	2	48	-	2,1- X	412	4	425	1	3,1- X		
65 JAHRE U. AELTER	628	3	691	3	9,1- -	5896	45	6442	40	8,5- 12,5		
INNERORTS	590	2	651	3	9,4- X	5571	37	6116	32	8,9- 15,6		
AUSSERORTS	38	1	40	-	5,0- X	325	8	326	8	0,3- -		
ANDERE PERSONEN	75	11	71	23	5,6 52,2-	600	101	575	99	4,3 2,0		
INNERORTS	50	6	46	10	8,7 X	418	47	360	39	16,1 20,5		
AUSSERORTS	25	5	25	13	- X	182	54	215	60	15,3- 10,0-		
INSGESAMT	61596	44903	61085	46217	0,8 2,8-	509076	390669	514035	398292	1,0- 1,9-		
INNERORTS	41488	28497	41622	29819	0,3- 4,4-	345370	257506	350288	263193	1,4- 2,2-		
AUSSERORTS	20108	16406	19463	16398	3,3 0,0	163706	133163	163747	135099	0,0 1,4-		
DAR. UNTER 15 JAHREN	3076	25	2919	14	5,4 78,6	24259	151	23928	122	1,4 23,8		
INNERORTS	2886	18	2714	11	6,3 63,6	22565	116	22236	97	1,5 19,6		
AUSSERORTS	190	7	205	3	7,3- X	1694	35	1692	25	0,1 40,0		
65 JAHRE U. AELTER	3519	1935	3452	2082	1,9 7,1-	27896	15909	28191	15709	1,0- 1,3		
INNERORTS	2461	1127	2428	1228	1,4 8,2-	20378	10503	20851	10344	2,3- 1,5		
AUSSERORTS	1058	808	1024	854	3,3 5,4-	7518	5406	7340	5365	2,4 0,8		

4 URSACHEN VON STRASSENVERKEHRSUNFÄLLEN MIT PERSONENSCHADEN
4.1 FEHLVERHALTEN DER FAHRZEUGFÜHRER

URSACHE	INSGESAMT PERSONEN- KRAFTWAGEN SEPTEMBER 1989				INSGESAMT PERSONEN- KRAFTWAGEN SEPTEMBER 1988				ZU- BZW. ABNAHME (-) PERSO- MOTOR- NEN- KRAFT- M. AMTL. FAHR- WAGEN KENNZ. RAEDER			
	ANZAHL				ANZAHL				ANZAHL			
INSGESAMT	40855	29176	2331	5071	40542	29231	2369	4675	0,8	0,2-	1,6-	8,5
VERKEHRSTUECHTIGKEIT	3329	2473	149	398	3131	2296	169	349	6,3	7,7	11,8-	14,0
ALKOHOLEINFLUSS	2898	2128	138	369	2730	1969	160	329	6,2	8,1	13,8-	12,2
STRASSEN BENUTZUNG	3187	1342	191	1332	3090	1420	160	1187	3,1	5,5-	19,4	12,2
GESCHWINDIGKEIT	7669	6025	813	238	7779	6168	813	212	1,4-	2,3-	-	12,3
ABSTAND	4201	3467	190	108	4073	3360	218	94	3,1	3,2	12,8-	14,9
UEBERHOLEN	1911	1258	308	112	1933	1280	300	112	1,1-	1,7-	2,7	-
VORBEIFAHREN	120	88	10	7	145	96	6	14	17,2-	8,3-	X	X
NEBENEINANDERFAHREN	410	285	8	32	379	291	1	21	8,2	2,1-	X	52,4
VORFAHRT, VORRANG	5760	4450	112	661	6011	4681	125	665	4,2-	4,9-	10,4-	0,6-
NICHTBEACHTEN DER DIE VORFAHRT REGELNDEN VERKEHRSZEICHEN	4060	3338	64	322	4303	3522	47	373	5,6-	5,2-	36,2	13,7-
NICHTBEACHTEN DER VER- KEHRSREGELUNG DURCH POLIZEIBEAMTE ODER LICHTZEICHEN	688	449	20	151	731	488	32	142	5,9-	8,0-	37,5-	6,3
ABBIEGEN, WENDEN, RUECKWAERTSFAHREN, EIN- UND ANFAHREN	6055	4552	93	725	5990	4490	109	719	1,1	1,4	14,7-	0,8
FALSCHES VERHALTEN GE- GENUEBER FUSSGAENGERN	1599	1199	39	184	1691	1284	47	191	5,4-	6,6-	17,0-	3,7-
AN UEBERWEGEN, FURTEN	314	259	3	21	365	300	5	33	14,0-	13,7-	X	36,4-
RUHENDER VERKEHR, VERKEHRSSICHERUNG	419	369	1	3	374	307	1	6	12,0	20,2	-	X
NICHTBEACHTEN DER BE- LEUCHTUNGSVORSCHRIFTEN	75	16	5	44	114	38	5	52	34,2-	57,9-	-	15,4-
LADUNG, BESETZUNG	116	27	1	25	125	34	2	25	7,2-	20,6-	X	-
ANDERE FEHLER BEIM FAHRZEUGFUEHRER	6004	3625	411	1202	5707	3486	413	1028	5,2	4,0	0,5-	16,9

URSACHE	JANUAR BIS SEPTEMBER 1989				JANUAR BIS SEPTEMBER 1988				ZU- BZW. ABNAHME (-)			
	ANZAHL				ANZAHL				ANZAHL			
INSGESAMT	340715	249217	18705	39851	341261	250867	20256	37110	0,2-	0,7-	7,7-	7,4
VERKEHRSTUECHTIGKEIT	27550	20601	1235	3167	26243	19708	1288	2834	5,0	4,5	4,1-	11,8
ALKOHOLEINFLUSS	24039	17818	1178	2855	23035	17162	1230	2578	4,4	3,8	4,2-	10,7
STRASSEN BENUTZUNG	25997	12040	1376	10098	25478	12350	1410	9106	2,0	2,5-	2,4-	10,9
GESCHWINDIGKEIT	68428	54803	6812	2165	70934	56745	7476	1909	3,5-	3,4-	8,9-	13,4
ABSTAND	33545	27598	1632	861	32930	27154	1707	747	1,9	1,6	4,4-	15,3
UEBERHOLEN	15338	10463	2203	841	15910	10763	2441	923	3,6-	2,8-	9,8-	8,9-
VORBEIFAHREN	1136	844	48	77	1228	869	60	112	7,5-	2,9-	20,0-	31,3-
NEBENEINANDERFAHREN	3074	2219	76	203	3097	2289	62	213	0,7-	3,1-	22,6	4,7-
VORFAHRT, VORRANG	48352	38212	842	5242	49628	39200	983	5150	2,6-	2,5-	14,3-	1,8
NICHTBEACHTEN DER DIE VORFAHRT REGELNDEN VERKEHRSZEICHEN	34752	28784	456	2821	35952	29696	474	2879	3,3-	3,1-	3,8-	2,0-
NICHTBEACHTEN DER VER- KEHRSREGELUNG DURCH POLIZEIBEAMTE ODER LICHTZEICHEN	5686	3975	134	1106	5810	4095	158	1056	2,1-	2,9-	15,2-	4,7
ABBIEGEN, WENDEN, RUECKWAERTSFAHREN, EIN- UND ANFAHREN	48842	37191	749	5781	48728	37303	834	5566	0,2	0,3-	10,2-	3,9
FALSCHES VERHALTEN GE- GENUEBER FUSSGAENGERN	14924	11799	378	1405	15420	12305	407	1341	3,2-	4,1-	7,1-	4,8
AN UEBERWEGEN, FURTEN	3035	2524	47	205	3332	2795	49	220	8,9-	9,7-	4,1-	6,8-
RUHENDER VERKEHR, VERKEHRSSICHERUNG	3313	2899	17	32	3129	2726	10	25	5,9	6,3	70,0	28,0
NICHTBEACHTEN DER BE- LEUCHTUNGSVORSCHRIFTEN	654	177	44	329	706	231	30	321	7,4-	23,4-	46,7	2,5
LADUNG, BESETZUNG	959	226	25	189	1039	275	22	193	7,7-	17,8-	13,6	2,1-
ANDERE FEHLER BEIM FAHRZEUGFUEHRER	48603	30145	3268	9461	46791	28949	3526	8670	3,9	4,1	7,3-	9,1

4 URSACHEN VON STRASSENVERKEHRSUNFÄLLEN MIT PERSONENSCHADEN

4.2 ALLE URSACHEN

URSACHE	ORTSLAGE	SEPTEMBER		ZU- BZW. ABNAHME(-) %	JANUAR BIS SEPTEMBER		ZU- BZW. ABNAHME(-) %
		1989	1988		1989	1988	
		ANZAHL	ANZAHL		ANZAHL	ANZAHL	
FEHLVERHALTEN DER FAHRZEUGFUEHRER INSGESAMT	ZUSAMMEN	40855	40542	0,8	340715	341261	0,2-
	INNERORTS	25867	25927	0,2-	216650	217839	0,5-
	AUSSERORTS	14988	14615	2,6	124065	123422	0,5
VERKEHRSTUECHTIGKEIT	ZUSAMMEN	3329	3131	6,3	27550	26243	5,0
	INNERORTS	1893	1754	7,9	15590	14963	4,2
	AUSSERORTS	1436	1377	4,3	11960	11280	6,0
ALKOHOLEINFLUSS	ZUSAMMEN	2898	2730	6,2	24039	23035	4,4
	INNERORTS	1735	1607	8,0	14235	13731	3,7
	AUSSERORTS	1163	1123	3,6	9804	9304	5,4
EINFLUSS ANDERER BERAUSCHENDER MITTEL Z.B. DROGEN, RAUSCHGIFT	ZUSAMMEN	28	30	6,7-	238	202	17,8
	INNERORTS	19	17	11,8	141	120	17,5
	AUSSERORTS	9	13	X	97	82	18,3
UEBERMUEDUNG	ZUSAMMEN	229	214	7,0	1750	1608	8,8
	INNERORTS	48	42	14,3	371	345	7,5
	AUSSERORTS	181	172	5,2	1379	1263	9,2
SONSTIGE KOERPERLICHE ODER GEISTIGE MAENDEL	ZUSAMMEN	174	157	10,8	1523	1398	8,9
	INNERORTS	91	88	3,4	843	767	9,9
	AUSSERORTS	83	69	20,3	680	631	7,8
STRASSEN BENUTZUNG	ZUSAMMEN	3187	3090	3,1	25997	25478	2,0
	INNERORTS	2080	1990	4,5	16686	16021	4,2
	AUSSERORTS	1107	1100	0,6	9311	9457	1,5-
BENUTZUNG DER FALSCHEN FAHRBAHN, AUCH RICHTUNGS- FAHRBAHN, ODER VERBOTSWIDRIGE BENUTZUNG ANDERER STRASSENTEILE	ZUSAMMEN	1426	1222	16,7	10758	9808	9,7
	INNERORTS	1269	1084	17,1	9570	8730	9,6
	AUSSERORTS	157	138	13,8	1188	1078	10,2
VERSTOSS GEGEN DAS RECHTSFAHRGEBOT	ZUSAMMEN	1761	1868	5,7-	15239	15670	2,8-
	INNERORTS	811	906	10,5-	7116	7291	2,4-
	AUSSERORTS	950	962	1,2-	8123	8379	3,1-
GESCHWINDIGKEIT NICHT ANGEPASSTE	ZUSAMMEN	7669	7779	1,4-	68428	70934	3,5-
	INNERORTS	3300	3510	6,0-	30018	31512	4,7-
	AUSSERORTS	4369	4269	2,3	38410	39422	2,6-
MIT GLEICHZEITIGEM UEBERSCHREITEN DER ZULAESSIGEN HOECHSTGESCHWINDIGKEIT	ZUSAMMEN	1188	1201	1,1-	10218	9997	2,2
	INNERORTS	660	705	6,4-	5988	6056	1,1-
	AUSSERORTS	528	496	6,5	4230	3941	7,3
IN ANDEREN FÄLLEN	ZUSAMMEN	6481	6578	1,5-	58210	60937	4,5-
	INNERORTS	2640	2805	5,9-	24030	25456	5,6-
	AUSSERORTS	3841	3773	1,8	34180	35481	3,7-
ABSTAND	ZUSAMMEN	4201	4073	3,1	33545	32930	1,9
	INNERORTS	2523	2427	4,0	21473	21371	0,5
	AUSSERORTS	1678	1646	1,9	12072	11559	4,4
UNGENUEGENDER SICHERHEITSABSTAND	ZUSAMMEN	4119	3977	3,6	32708	32178	1,6
	INNERORTS	2483	2378	4,4	21042	20960	0,4
	AUSSERORTS	1636	1599	2,3	11666	11218	4,0
STARKES BREMSSEN DES VORAUSFAHRENDEN OHNE ZWINGEN- DEN GRUND	ZUSAMMEN	82	96	14,6-	837	752	11,3
	INNERORTS	40	49	18,4-	431	411	4,9
	AUSSERORTS	42	47	10,6-	406	341	19,1
UEBERHOLEN	ZUSAMMEN	1911	1933	1,1-	15338	15910	3,6-
	INNERORTS	762	793	3,9-	5984	6489	7,8-
	AUSSERORTS	1149	1140	0,8	9354	9421	0,7-
UNZULAESSIGES RECHTSUEBERHOLEN	ZUSAMMEN	102	110	7,3-	739	890	17,0-
	INNERORTS	75	82	8,5-	513	670	23,4-
	AUSSERORTS	27	28	3,6-	226	220	2,7
UEBERHOLEN TROTZ GEGENVERKEHRS	ZUSAMMEN	391	390	0,3	3176	3198	0,7-
	INNERORTS	58	58	-	439	493	11,0-
	AUSSERORTS	333	332	0,3	2737	2705	1,2
UEBERHOLEN TROTZ UNKLARER VERKEHRS-LAGE	ZUSAMMEN	544	568	4,2-	4210	4614	8,8-
	INNERORTS	292	328	11,0-	2327	2662	12,6-
	AUSSERORTS	252	240	5,0	1883	1952	3,5-
UEBERHOLEN TROTZ UNZUREICHENDER SICHTVERHAELTNISSE	ZUSAMMEN	72	85	15,3-	621	651	4,6-
	INNERORTS	9	11	X	108	108	-
	AUSSERORTS	63	74	14,9-	513	543	5,5-

4 URSACHEN VON STRASSENVERKEHRSUNFÄLLEN MIT PERSONENSCHADEN

4.2 ALLE URSACHEN

URSACHE	ORTSLAGE	SEPTEMBER		ZU- BZW. ABNAHME(-) %	JANUAR BIS SEPTEMBER		ZU- BZW. ABNAHME(-) %
		1989	1988		1989	1988	
		ANZAHL	ANZAHL		ANZAHL	ANZAHL	
UEBERHOLEN OHNE BEACHTUNG DES NACHFOLGENDEN VERKEHRS UND/ODER OHNE RECHTZEITIGE UND DEUTLICHE ANKUENDIGUNG DES AUSSCHERENS	ZUSAMMEN	205	216	5,1-	1690	1701	0,6-
	INNERORTS	12	14	14,3-	130	144	9,7-
	AUSSERORTS	193	202	4,5-	1560	1557	0,2
FEHLER BEIM WIEDEREINORDNEN	ZUSAMMEN	110	112	1,8-	1147	1120	2,4
	INNERORTS	44	40	10,0-	395	396	0,3-
	AUSSERORTS	66	72	8,3-	752	724	3,9
SONSTIGE FEHLER BEIM UEBERHOLEN	ZUSAMMEN	396	372	6,5	3045	2991	1,8
	INNERORTS	240	228	5,3	1792	1712	4,7
	AUSSERORTS	156	144	8,3	1253	1279	2,0-
FEHLER BEIM UEBERHOLTWERDEN	ZUSAMMEN	91	80	13,8	710	745	4,7-
	INNERORTS	32	32	-	280	304	7,9-
	AUSSERORTS	59	48	22,9	430	441	2,5-
VORBEIFAHREN	ZUSAMMEN	120	145	17,2-	1136	1228	7,5-
	INNERORTS	97	121	19,8-	960	1057	9,2-
	AUSSERORTS	23	24	4,2-	176	171	2,9
NICHTBEACHTEN DES VORRANGES ENTGEGENKOMMENDER FAHRZEUGE BEIM VORBEIFAHREN AN HALTENDEN FAHRZEUGEN, ABSPERRUNGEN ODER HINDERNISSEN	ZUSAMMEN	92	107	14,0-	894	882	1,4
	INNERORTS	79	99	20,2-	788	794	0,8-
	AUSSERORTS	13	8	X	106	88	20,5
NICHTBEACHTEN DES NACHFOLGENDEN VERKEHRS BEIM VORBEIFAHREN AN HALTENDEN FAHRZEUGEN, ABSPERRUNGEN ODER HINDERNISSEN UND/ODER OHNE RECHTZEITIGE UND DEUTLICHE ANKUENDIGUNG DES AUSSCHERENS	ZUSAMMEN	28	38	26,3-	242	346	30,1-
	INNERORTS	18	22	18,2-	172	263	34,6-
	AUSSERORTS	10	16	37,5-	70	83	15,7-
NEBENEINANDERFAHREN; FEHLERHAFTES WECHSELN DES FAHRSTREIFENS BEIM NEBENEINANDERFAHREN ODER NICHTBEACHTEN DES REISSVERSCHLUSSVERFAHRENS	ZUSAMMEN	410	379	8,2	3074	3097	0,7-
	INNERORTS	292	270	8,1	2183	2255	3,2-
	AUSSERORTS	118	109	8,3	891	842	5,8
VORFAHRT, VORRANG	ZUSAMMEN	5760	6011	4,2-	48352	49628	2,6-
	INNERORTS	4384	4549	3,6-	36433	37408	2,6-
	AUSSERORTS	1376	1462	5,9-	11919	12220	2,5-
NICHTBEACHTEN DER REGEL "RECHTS VOR LINKS"	ZUSAMMEN	756	730	3,6	5973	5921	0,9
	INNERORTS	700	673	4,0	5553	5491	1,1
	AUSSERORTS	56	57	1,8-	420	430	2,3-
NICHTBEACHTEN DER DIE VORFAHRT REGELNDEN VERKEHRSZEICHEN	ZUSAMMEN	4060	4303	5,6-	34752	35952	3,3-
	INNERORTS	2970	3120	4,8-	24909	25828	3,6-
	AUSSERORTS	1090	1183	7,9-	9843	10124	2,8-
NICHTBEACHTEN DER VORFAHRT DES DURCHGEHENDEN VERKEHRS AUF AUTOBAHNEN ODER KRAFTFAHRSTRASSEN	ZUSAMMEN	43	45	4,4-	344	364	5,5-
	INNERORTS	2	3	X	27	34	20,6-
	AUSSERORTS	41	42	2,4-	317	330	3,9-
NICHTBEACHTEN DER VORFAHRT DURCH FAHRZEUGE, DIE AUS FELD- UND WALDWEGEN KOMMEN	ZUSAMMEN	88	92	4,3-	638	640	0,3-
	INNERORTS	16	20	20,0-	112	146	23,3-
	AUSSERORTS	72	72	-	526	494	6,5
NICHTBEACHTEN DER VERKEHRSREGELUNG DURCH POLIZEIBEAMTE ODER LICHTZEICHEN	ZUSAMMEN	688	731	5,9-	5686	5810	2,1-
	INNERORTS	612	654	6,4-	5165	5272	2,0-
	AUSSERORTS	76	77	1,3-	521	538	3,2-
NICHTBEACHTEN DES VORRANGES ENTGEGENKOMMENDER FAHRZEUGE	ZUSAMMEN	105	95	10,5	752	753	0,1-
	INNERORTS	77	72	6,9	546	527	3,6
	AUSSERORTS	28	23	21,7	206	226	8,9-
NICHTBEACHTEN DES VORRANGES VON SCHIENENFAHRZEUGEN AN BAHNUEBERGAENGEN	ZUSAMMEN	20	15	33,3	207	188	10,1
	INNERORTS	7	7	-	121	110	10,0
	AUSSERORTS	13	8	X	86	78	10,3
ABBIEGEN, WENDEN, RUECKWAERTSFAHREN, EIN- UND ANFAHREN	ZUSAMMEN	6055	5990	1,1	48842	48728	0,2
	INNERORTS	5010	5028	0,4-	40384	40607	0,6-
	AUSSERORTS	1045	962	8,6	8458	8121	4,1
FEHLER BEIM ABBIEGEN	ZUSAMMEN	3428	3422	0,2	27370	28012	2,3-
	INNERORTS	2663	2725	2,3-	21291	22071	3,5-
	AUSSERORTS	765	697	9,8	6079	5941	2,3
FEHLER BEIM WENDEN ODER RUECKWAERTSFAHREN	ZUSAMMEN	912	926	1,5-	7598	7479	1,6
	INNERORTS	787	815	3,4-	6546	6552	0,1-
	AUSSERORTS	125	111	12,6	1052	927	13,5
FEHLER BEIM EINFAHREN IN DEN FLIESSENDEN VERKEHR Z.B. AUS EINEM GRUNDSTUECK, VON EINEM ANDEREN STRASSENTEIL ODER BEIM ANFAHREN VOM FAHRBAHNRAND	ZUSAMMEN	1715	1642	4,4	13874	13237	4,8
	INNERORTS	1560	1488	4,8	12547	11984	4,7
	AUSSERORTS	155	154	0,6	1327	1253	5,9

4 URSACHEN VON STRASSENVERKEHRSUNFAELLEN MIT PERSONENSCHADEN

4.2 ALLE URSACHEN

URSACHE	ORTSLAGE	SEPTEMBER		ZU- BZW. ABNAHME(-) %	JANUAR BIS SEPTEMBER		ZU- BZW. ABNAHME(-) %
		1989	1988		1989	1988	
		ANZAHL	ANZAHL		ANZAHL	ANZAHL	
FALSCHES VERHALTEN GEGENUEBER FUSSGAENGERN	ZUSAMMEN	1599	1691	5,4-	14924	15420	3,2-
	INNERORTS	1496	1600	6,5-	14049	14559	3,5-
	AUSSERORTS	103	91	13,2	875	861	1,6
AN FUSSGAENGERUEBERWEGEN	ZUSAMMEN	128	151	15,2-	1244	1455	14,5-
	INNERORTS	127	151	15,9-	1235	1446	14,6-
	AUSSERORTS	1	-	X	9	9	-
AN FUSSGAENGERFURTEN	ZUSAMMEN	186	214	13,1-	1791	1877	4,6-
	INNERORTS	185	212	12,7-	1767	1855	4,7-
	AUSSERORTS	1	2	X	24	22	9,1
BEIM ABBIEGEN	ZUSAMMEN	171	160	6,9	1796	1930	6,9-
	INNERORTS	167	157	6,4	1762	1907	7,6-
	AUSSERORTS	4	3	X	34	23	47,8
AN HALTESTELLEN (AUCH HALTENDEN SCHULBUSSEN MIT EINGESCHALTETEM WARNBLINKLICHT)	ZUSAMMEN	74	78	5,1-	559	604	7,5-
	INNERORTS	65	74	12,2-	519	556	6,7-
	AUSSERORTS	9	4	X	40	48	16,7-
AN ANDEREN STELLEN	ZUSAMMEN	1040	1088	4,4-	9534	9554	0,2-
	INNERORTS	952	1006	5,4-	8766	8795	0,3-
	AUSSERORTS	88	82	7,3	768	759	1,2
RUHENDER VERKEHR, VERKEHRSSICHERUNG	ZUSAMMEN	419	374	12,0	3313	3129	5,9
	INNERORTS	379	339	11,8	2974	2816	5,6
	AUSSERORTS	40	35	14,3	339	313	8,3
UNZULAESSIGES HALTEN ODER PARKEN	ZUSAMMEN	68	56	21,4	587	545	7,7
	INNERORTS	47	48	2,1-	448	437	2,5
	AUSSERORTS	21	8	X	139	108	28,7
MANGELNDE SICHERUNG HALTENDER ODER LIEGENGEBLIE- BENER FAHRZEUGE UND VON UNFALLSTELLEN SOWIE SCHULBUSSEN, BEI DENEN KINDER EIN- ODER AUSSTEIGEN	ZUSAMMEN	30	41	26,8-	315	331	4,8-
	INNERORTS	16	20	20,0-	155	155	-
	AUSSERORTS	14	21	33,3-	160	176	9,1-
VERKEHRSWIDRIGES VERHALTEN BEIM EIN- ODER AUS- STEIGEN, BE- ODER ENTLADEN	ZUSAMMEN	321	277	15,9	2411	2253	7,0
	INNERORTS	316	271	16,6	2371	2224	6,6
	AUSSERORTS	5	6	X	40	29	37,9
NICHTBEACHTEN DER BELEUCHTUNGSVORSCHRIFTEN	ZUSAMMEN	75	114	34,2-	654	706	7,4-
	INNERORTS	54	75	28,0-	451	482	6,4-
	AUSSERORTS	21	39	46,2-	203	224	9,4-
LADUNG, BESETZUNG	ZUSAMMEN	116	125	7,2-	959	1039	7,7-
	INNERORTS	49	71	31,0-	491	552	11,1-
	AUSSERORTS	67	54	24,1	468	487	3,9-
UEBERLADUNG, UEBERBESETZUNG	ZUSAMMEN	34	37	8,1-	269	286	5,9-
	INNERORTS	18	24	25,0-	164	192	14,6-
	AUSSERORTS	16	13	23,1	105	94	11,7
UNZUREICHEND GESICHERTE LADUNG ODER FAHRZEUG- ZUBEHOERTEILE	ZUSAMMEN	82	88	6,8-	690	753	8,4-
	INNERORTS	31	47	34,0-	327	360	9,2-
	AUSSERORTS	51	41	24,4	363	393	7,6-
ANDERE FEHLER BEIM FAHRZEUGFUEHRER	ZUSAMMEN	6004	5707	5,2	48603	46791	3,9
	INNERORTS	3548	3400	4,4	28974	27747	4,4
	AUSSERORTS	2456	2307	6,5	19629	19044	3,1
TECHNISCHE MAENGEL, WARTUNGSMANGEL	ZUSAMMEN	569	506	12,5	4458	4515	1,3-
	INNERORTS	295	252	17,1	2153	2251	4,4-
	AUSSERORTS	274	254	7,9	2305	2264	1,8
BELEUCHTUNG	ZUSAMMEN	114	99	15,2	638	632	0,9
	INNERORTS	82	53	54,7	405	414	2,2-
	AUSSERORTS	32	46	30,4-	233	218	6,9
BEREIFUNG	ZUSAMMEN	181	157	15,3	1501	1515	0,9-
	INNERORTS	32	34	5,9-	246	303	18,8-
	AUSSERORTS	149	123	21,1	1255	1212	3,5
BREMSEN	ZUSAMMEN	137	123	11,4	1097	1116	1,7-
	INNERORTS	109	92	18,5	842	862	2,3-
	AUSSERORTS	28	31	9,7-	255	254	0,4
LENKUNG	ZUSAMMEN	17	25	32,0-	193	214	9,8-
	INNERORTS	7	12	X	97	100	3,0-
	AUSSERORTS	10	13	23,1-	96	114	15,8-

4 URSACHEN VON STRASSENVERKEHRSUNFÄLLEN MIT PERSONENSCHADEN

4.2 ALLE URSACHEN

URSACHE	ORTSLAGE	SEPTEMBER		ZU- BZW. ABNAHME(-) %	JANUAR BIS SEPTEMBER		ZU- BZW. ABNAHME(-) %
		1989	1988		1989	1988	
		ANZAHL			ANZAHL		
ZUGVORRICHTUNG							
	ZUSAMMEN	10	1	X	56	48	16,7
	INNERORTS	4	-	X	27	24	12,5
	AUSSERORTS	6	1	X	29	24	20,8
ANDERE MAENDEL							
	ZUSAMMEN	110	101	8,9	973	990	1,7-
	INNERORTS	61	61	-	536	548	2,2-
	AUSSERORTS	49	40	22,5	437	442	1,1-
FEHLVERHALTEN DER FUSSGAENGER							
	ZUSAMMEN	2572	2603	1,2-	23080	24174	4,5-
	INNERORTS	2348	2397	2,0-	21247	22380	5,1-
	AUSSERORTS	224	206	8,7	1833	1794	2,2
VERKEHRSTUECHTIGKEIT							
	ZUSAMMEN	269	264	1,9	2178	2222	2,0-
	INNERORTS	227	230	1,3-	1822	1909	4,6-
	AUSSERORTS	42	34	23,5	356	313	13,7
ALKOHOLEINFLUSS							
	ZUSAMMEN	249	248	0,4	2048	2109	2,9-
	INNERORTS	211	219	3,7-	1710	1809	5,5-
	AUSSERORTS	38	29	31,0	338	300	12,7
EINFLUSS ANDERER BERAUSCHENDER MITTEL Z.B. DROGEN, RAUSCHGIFT							
	ZUSAMMEN	1	3	X	15	13	15,4
	INNERORTS	1	2	X	14	11	27,3
	AUSSERORTS	-	1	X	1	2	X
UEBERMUEDUNG							
	ZUSAMMEN	2	-	X	4	2	X
	INNERORTS	1	-	X	3	2	X
	AUSSERORTS	1	-	X	1	-	X
SONSTIGE KOERPERLICHE ODER GEISTIGE MAENDEL							
	ZUSAMMEN	17	13	30,8	111	98	13,3
	INNERORTS	14	9	X	95	87	9,2
	AUSSERORTS	3	4	X	16	11	45,5
FALSCHES VERHALTEN BEIM UEBERSCHREITEN DER FAHR- BAHN							
	ZUSAMMEN	2028	2107	3,8-	18879	20012	5,7-
	INNERORTS	1900	1964	3,3-	17786	18867	5,7-
	AUSSERORTS	128	143	10,5-	1093	1145	4,5-
AN STELLEN, AN DENEN DER FUSSGAENGERVERKEHR DURCH POLIZEIBEAMTE ODER LICHTZEICHEN GERE- GELT WAR							
	ZUSAMMEN	160	156	2,6	1430	1499	4,6-
	INNERORTS	158	150	5,3	1406	1476	4,7-
	AUSSERORTS	2	6	X	24	23	4,3
AUF FUSSGAENGERUEBERWEGEN OHNE VERKEHRSREGELUNG DURCH POLIZEIBEAMTE ODER LICHTZEICHEN							
	ZUSAMMEN	20	12	66,7	110	163	32,5-
	INNERORTS	19	12	58,3	107	163	34,4-
	AUSSERORTS	1	-	X	3	-	X
IN DER NAEHE VON KREUZUNGEN ODER EINMUENDUNGEN, LICHTZEICHENANLAGEN ODER FUSSGAENGERUEBERWEGEN BEI DICHTEM VERKEHR							
	ZUSAMMEN	165	179	7,8-	1575	1672	5,8-
	INNERORTS	157	169	7,1-	1518	1612	5,8-
	AUSSERORTS	8	10	X	57	60	5,0-
AN ANDEREN STELLEN DURCH PLOETZLICHES HERVORTRETEN HINTER SICHT- HINDERNISSEN							
	ZUSAMMEN	437	447	2,2-	4103	4186	2,0-
	INNERORTS	422	435	3,0-	3987	4065	1,9-
	AUSSERORTS	15	12	25,0	116	121	4,1-
OHNE AUF DEN FAHRZEUGVERKEHR ZU ACHTEN							
	ZUSAMMEN	1136	1186	4,2-	10558	11283	6,4-
	INNERORTS	1055	1087	2,9-	9837	10498	6,3-
	AUSSERORTS	81	99	18,2-	721	785	8,2-
DURCH SONSTIGES FALSCHES VERHALTEN							
	ZUSAMMEN	110	127	13,4-	1103	1209	8,8-
	INNERORTS	89	111	19,8-	931	1053	11,6-
	AUSSERORTS	21	16	31,3	172	156	10,3
NICHTBENUTZEN DES GEHWEGES							
	ZUSAMMEN	42	42	-	306	329	7,0-
	INNERORTS	34	36	5,6-	263	295	10,8-
	AUSSERORTS	8	6	X	43	34	26,5
NICHTBENUTZEN DER VORGESCHRIEBENEN STRASSENSEITE							
	ZUSAMMEN	20	15	33,3	160	154	3,9
	INNERORTS	3	7	X	24	35	31,4-
	AUSSERORTS	17	8	X	136	119	14,3
SPIELEN AUF ODER NEBEN DER FAHRBAHN							
	ZUSAMMEN	40	31	29,0	301	261	15,3
	INNERORTS	40	30	33,3	288	250	15,2
	AUSSERORTS	-	1	X	13	11	18,2
ANDERE FEHLER DER FUSSGAENGER							
	ZUSAMMEN	173	144	20,1	1256	1196	5,0
	INNERORTS	144	130	10,8	1064	1024	3,9
	AUSSERORTS	29	14	X	192	172	11,6

4 URSACHEN VON STRASSENVERKEHRSUNFÄLLEN MIT PERSONENSCHADEN

4.2 ALLE URSACHEN

URSACHE	ORTSLAGE	SEPTEMBER		ZU- BZW. ABNAHME(-) %	JANUAR BIS SEPTEMBER		ZU- BZW. ABNAHME(-) %
		1989	1988		1989	1988	
		ANZAHL			ANZAHL		
STRASSENVERHAELTNISSE	ZUSAMMEN	1891	2268	16,6-	19499	24082	19,0-
	INNERORTS	1088	1423	23,5-	10505	12808	18,0-
	AUSSERORTS	803	845	5,0-	8994	11274	20,2-
GLAETTE ODER SCHLUEPFRIEGKEIT DER FAHRBAHN	ZUSAMMEN	1835	2208	16,9-	19012	23558	19,3-
	INNERORTS	1064	1395	23,7-	10281	12575	18,2-
	AUSSERORTS	771	813	5,2-	8731	10983	20,5-
VERUNREINIGUNG DURCH AUSGEFLOSSENES OEL	ZUSAMMEN	149	147	1,4	982	1047	6,2-
	INNERORTS	97	112	13,4-	634	698	9,2-
	AUSSERORTS	52	35	48,6	348	349	0,3-
ANDERE VERUNREINIGUNGEN DURCH STRASSENBEWUTZER	ZUSAMMEN	32	34	5,9-	221	206	7,3
	INNERORTS	13	21	38,1-	117	116	0,9
	AUSSERORTS	19	13	46,2	104	90	15,6
SCHNEE, EIS	ZUSAMMEN	-	-	-	4561	8190	44,3-
	INNERORTS	-	-	-	924	2433	62,0-
	AUSSERORTS	-	-	-	3637	5757	36,8-
REGEN	ZUSAMMEN	1610	1978	18,6-	12945	13797	6,2-
	INNERORTS	932	1238	24,7-	8463	9172	7,7-
	AUSSERORTS	678	740	8,4-	4482	4625	3,1-
ANDERE EINFLUESSE	ZUSAMMEN	44	49	10,2-	303	318	4,7-
	INNERORTS	22	24	8,3-	143	156	8,3-
	AUSSERORTS	22	25	12,0-	160	162	1,2-
ZUSTAND DER STRASSE	ZUSAMMEN	52	55	5,5-	432	474	8,9-
	INNERORTS	20	25	20,0-	185	197	6,1-
	AUSSERORTS	32	30	6,7	247	277	10,8-
SPURRILLEN, IM ZUSAMMENHANG MIT REGEN, SCHNEE ODER EIS	ZUSAMMEN	5	15	X	88	129	31,8-
	INNERORTS	-	4	X	26	35	25,7-
	AUSSERORTS	5	11	X	62	94	34,0-
ANDERER ZUSTAND DER STRASSE	ZUSAMMEN	47	40	17,5	344	345	0,3-
	INNERORTS	20	21	4,8-	159	162	1,9-
	AUSSERORTS	27	19	42,1	185	183	1,1
NICHT ORDNUNGSGEMAESER ZUSTAND DER VERKEHRS- ZEICHEN ODER -EINRICHTUNGEN	ZUSAMMEN	3	5	X	44	35	25,7
	INNERORTS	3	3	-	32	24	33,3
	AUSSERORTS	-	2	X	12	11	9,1
MANGELHAFTE BELEUCHTUNG DER STRASSE	ZUSAMMEN	1	-	X	6	10	X
	INNERORTS	1	-	X	4	7	X
	AUSSERORTS	-	-	-	2	3	X
MANGELHAFTE SICHERUNG VON BAHNUEBERGAENGEN	ZUSAMMEN	-	-	-	5	5	-
	INNERORTS	-	-	-	3	5	X
	AUSSERORTS	-	-	-	2	-	X
WITTERUNGSEINFLUESSE	ZUSAMMEN	294	194	51,5	2667	2212	20,6
	INNERORTS	94	101	6,9-	1161	982	18,2
	AUSSERORTS	200	93	X	1506	1230	22,4
SICHTBEHINDERUNG DURCH NEBEL	ZUSAMMEN	163	32	X	921	346	X
	INNERORTS	23	10	X	200	61	X
	AUSSERORTS	140	22	X	721	285	X
STARKEN REGEN, HAGEL, SCHNEEGESTOEBER USW.	ZUSAMMEN	35	39	10,3-	342	657	47,9-
	INNERORTS	17	24	29,2-	139	293	52,6-
	AUSSERORTS	18	15	20,0	203	364	44,2-
BLENDENDE SONNE	ZUSAMMEN	87	97	10,3-	1141	882	29,4
	INNERORTS	53	61	13,1-	758	567	33,7
	AUSSERORTS	34	36	5,6-	383	315	21,6
SEITENWIND	ZUSAMMEN	6	21	X	202	263	23,2-
	INNERORTS	-	4	X	34	39	12,8-
	AUSSERORTS	6	17	X	168	224	25,0-
UNWETTER ODER SONSTIGE WITTERUNGSEINFLUESSE	ZUSAMMEN	3	5	X	61	64	4,7-
	INNERORTS	1	2	X	30	22	36,4
	AUSSERORTS	2	3	X	31	42	26,2-

4 URSACHEN VON STRASSENVERKEHRSUNFÄLLEN MIT PERSONENSCHADEN

4.2 ALLE URSACHEN

URSACHE	ORTSLAGE	SEPTEMBER		ZU- BZW. ABNAHME(-) %	JANUAR BIS SEPTEMBER		ZU- BZW. ABNAHME(-) %
		1989	1988		1989	1988	
		ANZAHL	ANZAHL		ANZAHL	ANZAHL	
HINDERNISSE	ZUSAMMEN	449	468	4,1-	3446	3466	0,6-
	INNERORTS	137	146	6,2-	1068	1107	3,5-
	AUSSERORTS	312	322	3,1-	2378	2359	0,8
NICHT ODER UNZUREICHEND GESICHERTE ARBEITSSTELLE AUF DER FAHRBAHN	ZUSAMMEN	38	28	35,7	195	169	15,4
	INNERORTS	31	26	19,2	150	137	9,5
	AUSSERORTS	7	2	X	45	32	40,6
WILD AUF DER FAHRBAHN	ZUSAMMEN	200	206	2,9-	1573	1553	1,3
	INNERORTS	9	7	X	68	65	4,6
	AUSSERORTS	191	199	4,0-	1505	1488	1,1
ANDERES TIER AUF DER FAHRBAHN	ZUSAMMEN	163	163	-	1247	1260	1,0-
	INNERORTS	75	77	2,6-	637	653	2,5-
	AUSSERORTS	88	86	2,3	610	607	0,5
SONSTIGES HINDERNIS AUF DER FAHRBAHN	ZUSAMMEN	48	71	32,4-	431	484	11,0-
	INNERORTS	22	36	38,9-	213	252	15,5-
	AUSSERORTS	26	35	25,7-	218	232	6,0-
SONSTIGE URSACHEN	ZUSAMMEN	150	141	6,4	1256	1199	4,8
	INNERORTS	79	91	13,2-	634	636	0,3-
	AUSSERORTS	71	50	42,0	622	563	10,5
URSACHEN VON ANDEREN PERSONEN ALS FAHRZEUG- FUEHRER ODER FUSSGAENGER	ZUSAMMEN	18	27	33,3-	194	159	22,0
	INNERORTS	12	13	7,7-	142	105	35,2
	AUSSERORTS	6	14	X	52	54	3,7-
URSACHEN INSGESAMT	ZUSAMMEN	46798	46749	0,1	395315	401068	1,4-
	INNERORTS	29920	30350	1,4-	253560	258108	1,8-
	AUSSERORTS	16878	16399	2,9	141755	142960	0,8-

5 STRASSENVERKEHRSUNFÄLLE MIT PERSONENSCHADEN UND DABEI VERUNGLUECKTE IM EUROPÄISCHEN AUSLAND *)

JAH- R MONAT	BELGIEN	DAENE- MARK	FRANK- REICH	GROSS- 1) BRI- TANNIEN	ITALIEN	LUXEM- BURG	NIEDER- LANDE	NOR- WEGEN	OESTER- REICH	SCHWEDEN	SCHWEIZ	TSCHJE- CHOSLO- WAKEI
UNFÄLLE MIT PERSONENSCHADEN												
1 9 8 1	59024	11257	239734	248276	165721	1487	46656	8072	46690	14801	25245	24189
1 9 8 2	57407	11196	223162	255980	159858	1361	45517	8083	47067	15288	25535	22928
1 9 8 3	58778	11115	209715	242876	161114	1429	45646	8227	48825	15848	26223	24242
1 9 8 4	58659	11489	199454	253183	159051	1423	44317	8512	48146	16531	25076	24195
1 9 8 5	54826	11502	191096	245645	157786	1332	42348	8975	46275	15929	24302	24084
1 9 8 6	58515	11170	184626	247854	155427	1348	43581	9141	45015	16677	24700	23825
1 9 8 7	59669	10164	170994	239063	158208	1181	42655	8335	43947	15652	23773	24168
1 9 8 8	60756	10016	174779	246994	166033	1258	41859	8167	44243	17207	24544	25645
1 9 8 9	-	-	-	-	-	-	-	8391	-	15926	-	-
1 9 8 8												
JANUAR	4750	804	14309	-	12224	113	3333	663	2635	1118	-	-
FEBRUAR	4522	774	13120	-	12241	97	3030	570	2808	1156	-	-
MÄRZ	4908	700	13753	-	13388	78	3322	567	2655	1050	-	-
APRIL	4652	689	13581	-	13854	98	3321	493	3375	1109	-	-
MAI	5728	939	16013	-	15146	126	3915	734	4409	1617	-	2420
JUNI	4219	927	15706	-	16352	113	3668	834	4419	1926	-	2599
JULI	5393	801	16097	-	16159	141	3332	723	5132	1601	-	2850
AUGUST	5245	883	13209	-	12095	102	3359	808	4538	1674	-	2933
SEPTEMBER	5622	872	14822	-	13538	90	4000	806	3968	1596	-	2577
OKTOBER	5502	920	16021	-	14811	103	3789	752	3944	1563	-	2337
NOVEMBER	4985	820	14250	-	13405	95	3563	644	3157	1435	-	1901
DEZEMBER	5230	887	14639	-	12820	102	3227	573	3203	1362	-	-
1 9 8 9												
JANUAR	5038	695	13486	-	-	112	3350	602	2564	1176	-	1581
FEBRUAR	4392	633	11842	-	-	93	2730	605	2586	1078	-	1340
MÄRZ	5237	749	13723	-	-	94	3420	548	3391	1056	-	1756
APRIL	5076	744	13061	-	-	89	3425	618	3567	1117	-	1823
MAI	5421	926	14151	-	-	124	4270	756	4537	1397	-	2392
JUNI	4996	956	15300	-	-	92	4400	911	4533	1701	-	2792
JULI	4564	909	14841	-	-	131	3450	760	4888	1483	-	2898
AUGUST	4590	834	12922	-	-	109	3550	815	4504	1411	-	2883
SEPTEMBER	-	986	14316	-	-	113	4225	708	4400	1513	-	2718
OKTOBER	-	-	-	-	-	134	4225	767	-	1326	-	-
NOVEMBER	-	-	-	-	-	127	3625	688	-	1382	-	-
DEZEMBER	-	-	-	-	-	-	-	609	-	1286	-	-
JAHRESTEIL 89	39314	7432	123642	-	-	1218	40670	8387	34970	15926	-	20183
JAHRESTEIL 88	39417	7389	130610	-	-	1156	38632	8167	33939	17207	-	-
VERÄNDERUNG												
IN %	-0	1	-5	-	-	5	5	3	3	-7	-	-

*) ERGEBNISSE SIND TEILWEISE VORLÄUFIG
1) OHNE NORDIRLAND.

5 STRASSENVERKEHRSUNFÄLLE MIT PERSONENSCHADEN UND DABEI VERUNGLÜCKTE IM EUROPÄISCHEN AUSLAND *)

JAHR ----- MONAT	BELGIEN	DAENE- MARK	FRANK- REICH	GROSS- 1) BRI- TANNIEN	ITALIEN	LUXEM- BURG	NIEDER- LANDE	NOR- WEGEN	OESTER- REICH	SCHWEDEN	SCHWEIZ	TSCHE- CHOSLO- WAKEI
GETOETETE 2)												
1 9 8 1	2216	662	12190	5846	8072	100	1807	338	1695	784	1165	1815
1 9 8 2	2064	658	12102	5934	7706	75	1710	401	1681	758	1192	1594
1 9 8 3	2090	669	11677	5445	7685	85	1756	409	1756	779	1159	1605
1 9 8 4	1893	665	11525	5599	7184	70	1615	407	1620	801	1101	1466
1 9 8 5	1801	772	10447	5165	7130	79	1438	402	1361	808	908	1536
1 9 8 6	1951	723	10961	5382	7145	79	1529	452	1335	844	1034	1402
1 9 8 7	1922	698	9855	5125	6705	68	1485	398	1312	787	952	1393
1 9 8 8	1967	713	10536	5052	6939	84	1366	378	1446	813	945	1464
1 9 8 9	-	-	-	-	-	-	-	379	-	770	-	-
1 9 8 8												
JANUAR	151	54	849	-	528	9	132	37	112	43	74	-
FEBRUAR	151	64	747	-	512	1	116	21	103	51	59	-
MAERZ	134	64	762	1104	515	4	108	17	65	40	40	-
APRIL	160	45	808	-	604	5	104	26	107	50	61	-
MAI	180	44	911	-	565	4	110	34	132	59	85	92
JUNI	163	78	910	1177	692	3	98	41	140	74	91	114
JULI	162	48	1088	-	693	16	103	36	168	86	110	119
AUGUST	206	53	908	-	625	8	104	49	144	95	93	126
SEPTEMBER	178	52	857	1296	578	10	119	25	130	63	87	109
OKTOBER	179	75	944	-	561	6	135	30	128	73	79	127
NOVEMBER	144	65	843	-	516	10	105	27	98	102	72	96
DEZEMBER	159	71	909	1475	550	8	132	35	119	77	94	-
1 9 8 9												
JANUAR	144	62	805	-	465	3	145	25	87	57	55	90
FEBRUAR	134	45	678	-	475	4	90	26	95	37	52	95
MAERZ	177	54	782	1178	481	12	88	27	111	53	69	81
APRIL	139	53	769	-	454	5	112	25	81	49	53	94
MAI	155	47	797	-	474	5	124	35	131	59	81	97
JUNI	-	76	853	1133	542	4	127	36	114	78	98	132
JULI	-	61	1043	-	-	11	143	41	148	84	91	138
AUGUST	-	50	913	-	-	4	132	32	123	49	84	130
SEPTEMBER	-	59	933	-	-	3	140	25	127	58	80	132
OKTOBER	-	-	-	-	-	8	135	29	-	75	80	-
NOVEMBER	-	-	-	-	-	7	110	38	-	82	-	-
DEZEMBER	-	-	-	-	-	-	-	40	-	89	-	-
JAHRESTEIL 89	749	507	7573	2311	2891	66	1346	379	1017	770	743	989
JAHRESTEIL 88	776	502	7840	2281	3416	76	1234	378	1101	813	779	•
VERÄNDERUNG IN %	-3	1	-3	1	-15	-13	9	0	-8	-5	-5	•
VERLETZTE												
1 9 8 1	79588	15061	325851	318994	225242	2141	53505	10480	62518	18554	31702	30106
1 9 8 2	77693	13649	312822	328362	217426	1964	52212	10430	62451	19277	31358	28451
1 9 8 3	79397	13442	294363	303139	219744	2118	52471	10608	64784	19803	32471	30135
1 9 8 4	79678	13137	282485	318715	217553	2117	50676	11094	62362	20635	30729	30250
1 9 8 5	74514	13718	270745	312359	216102	1997	48450	11902	59977	20671	29827	30362
1 9 8 6	79861	13855	259015	316069	210799	1983	50081	12006	58448	21614	30346	29590
1 9 8 7	81934	13398	237638	306348	208514	1682	49189	11090	57352	20467	29150	30156
1 9 8 8	84851	12016	243554	317253	228186	1863	47981	10962	57843	22838	30083	32237
1 9 8 9	-	11790	-	-	-	-	-	11260	-	20886	-	-
1 9 8 8												
JANUAR	6499	950	19663	-	17039	168	3867	897	3499	1488	2049	-
FEBRUAR	6170	928	17722	-	16631	154	3517	813	3636	1526	1953	-
MAERZ	6722	807	18667	73644	18515	120	3827	787	3445	1412	1989	-
APRIL	6342	812	19031	-	19702	149	3805	686	4359	1480	2200	-
MAI	7794	1104	22721	-	20488	193	4456	977	5715	2104	2998	3005
JUNI	6993	1107	21704	74507	22396	162	4172	1082	5699	2537	3061	3295
JULI	7713	1012	23413	-	22134	215	3864	1010	6779	2286	2906	3683
AUGUST	7321	1065	19334	-	17495	142	3891	1185	6080	2203	3011	3801
SEPTEMBER	7702	1018	20228	83692	18118	128	4580	1030	5244	1985	2807	3203
OKTOBER	7534	1041	21867	-	19938	147	4328	919	5037	2024	2598	2992
NOVEMBER	6886	951	19210	-	18045	147	4035	855	4076	1894	2250	2435
DEZEMBER	7175	1032	19994	85410	17685	138	3639	821	4274	1899	2261	-
1 9 8 9												
JANUAR	6864	799	18392	-	16535	170	3750	807	3390	1564	1786	2003
FEBRUAR	6057	748	16397	-	15334	133	3100	880	3367	1439	1950	1745
MAERZ	7186	889	18550	72765	18276	124	3910	751	4340	1383	2290	2189
APRIL	7080	848	18253	-	17781	136	3880	785	4617	1459	2243	2258
MAI	7458	1056	19426	-	17653	185	4910	992	5823	1787	2940	3004
JUNI	6902	1087	20977	78710	18197	148	5080	1239	5825	2303	2969	3513
JULI	6491	1092	21450	-	-	175	4025	1074	6496	1995	2834	3806
AUGUST	6407	979	19004	-	-	141	4125	1121	6012	1857	2852	3674
SEPTEMBER	-	1159	19349	-	-	158	4825	929	5731	1899	2650	3409
OKTOBER	-	-	-	-	-	161	4825	985	-	1728	2733	-
NOVEMBER	-	-	-	-	-	124	4060	856	-	1768	-	-
DEZEMBER	-	-	-	-	-	-	-	841	-	1704	-	-
JAHRESTEIL 89	54445	8657	171798	151475	103776	1655	46490	11260	45601	20886	25247	25601
JAHRESTEIL 88	55554	8803	182483	148151	114771	1725	44342	11062	44456	22838	25572	•
VERÄNDERUNG IN %	-2	-2	-6	2	-10	-4	5	2	3	-9	-1	•

*) ERGEBNISSE SIND TEILWEISE VORLÄUFIG

1) NUR QUARTALSANGABEN VORHANDEN,
OHNE NORDIRLAND.

2) OESTERREICH: INNERHALB 3 TAGE GESTORBENE.
FRANKREICH: INNERHALB 6 TAGE GESTORBENE.
ITALIEN: INNERHALB 7 TAGE GESTORBENE.
UEBRIGE EUROPÄISCHE LÄNDER: INNERHALB 30 TAGE GESTORBENE.