

Fachserie 4 / Reihe 3.1

PRODUZIERENDES GEWERBE

Produktion im Produzierenden Gewerbe

Statist. Bundesamt - Bibliothek



04-14071

4. Vierteljahr 2003

Statistisches Bundesamt

Herausgeber: Statistisches Bundesamt, Wiesbaden

Fachliche Informationen
zu dieser Veröffentlichung:

Gruppe IV B, Gunter Friedrich
Tel.: +49 (0) 611 / 75 23 13
Fax: +49 (0) 611 / 72 40 00
gunter.friedrich@destatis.de

Allgemeine Informationen
zum Datenangebot:

Informationsservice,
Tel.: +49 (0) 611 / 75 24 05
Fax: +49 (0) 611 / 75 33 30
info@destatis.de
www.destatis.de

Veröffentlichungskalender
der Pressestelle:
www.destatis.de/presse/deutsch/cal.htm

Erscheinungsfolge: vierteljährlich

Erschienen im Mai 2004

Preis: EUR 18,66 [D]

Bestellnummer: 2040310-03324-1

Recyclingpapier aus 100 % Altpapier.

© Statistisches Bundesamt, Wiesbaden 2004

Für nichtgewerbliche Zwecke sind Vervielfältigung und unentgeltliche Verbreitung, auch auszugsweise, mit Quellenangabe gestattet. Die Verbreitung, auch auszugsweise, über elektronische Systeme/Datenträger bedarf der vorherigen Zustimmung. Alle übrigen Rechte bleiben vorbehalten.

Vertriebspartner: SFG Servicecenter Fachverlage
Part of the Elsevier Group
Postfach 43 43
72774 Reutlingen
Tel.: +49 (0) 70 71 / 93 53 50
Fax: +49 (0) 70 71 / 93 53 35
destatis@s-f-g.com

Statistisches Bundesamt • 65180 Wiesbaden • Deutschland

Statistisches Bundesamt
65180 Wiesbaden
Deutschland

ZD/Bereich Vertrieb

Telefon: +49 (0)611 / 75-31 25
Telefax: +49 (0)611 / 75-2555
vertrieb@destatis.de

Geschäftszeichen: ZD-Vertrieb-Z-Kd

WICHTIGE KUNDENINFORMATION

FÜR SIE ALS BEZIEHER UNSERER STATISTISCHEN VERÖFFENTLICHUNGEN

Wiesbaden, im März 2004
Seitenanzahl: 2

Betreff: Neues Vertriebskonzept des Statistischen Bundesamtes

Sehr geehrte Damen und Herren,

da unser Haus ab April 2004 sein Vertriebskonzept neu ordnet, möchten wir Sie als Bezieher unserer Veröffentlichungen über die Sie betreffenden Änderungen unterrichten.

Nachdem sich – national und international – das Internet zur allgemein zugänglichen und wahrgenommenen Kommunikationsplattform entwickelt hat, baut das neue Vertriebskonzept unseres Hauses auf dieser modernen Informations- und Kommunikationstechnik auf.

Das bedeutet für Sie im Einzelnen:

1. Die Ihnen bekannten Veröffentlichungsreihen Fachserie 1 bis 19 werden ab Anfang April 2004 **kostenfrei** als Download-Produkte über unser neues Online-Shop-System herausgegeben.
2. Einhergehend mit diesem elektronischen Angebot werden schrittweise die kostenpflichtigen Printausgaben eingestellt.
3. In der ersten Umstellungsphase ab April 2004 werden die Fachstatistiken im pdf-Format und schrittweise auch als Excel-Datei zum **Download** angeboten.
4. Kostenpflichtige Mehrwertprodukte in Print- und elektronischer Form, wie z. B. das Statistische Jahrbuch, die Blickpunktreihe, Spektrum- und Forumsbände sowie Klassifikationen, wie das Warenverzeichnis für die Außenhandelsstatistik, werden weiterhin in unserem Veröffentlichungsprogramm vertreten sein.
5. Der neue Online-Shop des Statistischen Bundesamtes wird am **5. April 2004** eröffnet. Sie finden ihn unter der Internet-Adresse <http://www.destatis.de/shop>. Der bislang über diese Adresse betriebene Statistik-Shop wird zum Startzeitpunkt deaktiviert.

Zentrale:

Telefon: + 49 (0)611 / 75 (1)
Telefax: + 49 (0)611 / 72 - 4000
info@destatis.de
www.destatis.de

Servicezeiten:

Mo - Do: 8.00 - 17.00 Uhr
Fr: 8.00 - 15.00 Uhr
Infoservice:
Telefon: + 49 (0)611 / 75-2405
Telefax: + 49 (0)611 / 75-3330

Postanschrift:

65180 Wiesbaden, Deutschland
Haus-/Lieferanschrift:
Gustav-Stresemann-Ring 11
65189 Wiesbaden, Deutschland

Bankverbindungen:

Bundeskasse Trier, Konto Nr.: 585 010 05
Deutsche Bundesbank, Filiale Trier (BBk Trier)
BLZ: 585 000 00
Auslandszahlungen:
IBAN: DE87 5850 0000 0058 5010 05
SWIFT: MARKDEF1585

Unser Haus wird das neue Online-Shop-System gemeinsam mit seinem Vertriebspartner Service-center Fachverlage betreiben, um Ihnen einen besseren Überblick und Zugang zum Leistungsangebot der amtlichen Statistik und ihrer Inhalte zu ermöglichen.

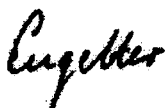
- ◆ So enthält das neue Online-Shop-System alle im Vertrieb befindlichen Veröffentlichungsprodukte im Print- und elektronischen Bereich.
- ◆ Diverse Suchfunktionen werden Ihnen eine effiziente Recherche nach statistischem Datenmaterial ermöglichen.
- ◆ Auf Wunsch werden Sie per E-Mail über aktuelle Neuauflagen zu einem Titel informiert.
- ◆ Sie sind bereits als Kunde in unserem bisherigen Statistik-Shop registriert? Dann bitten wir Sie um Beachtung und Ihr Verständnis, dass der neue Online-Shop, aus technischen Gründen eine Neuregistrierung Ihrerseits erforderlich macht.
- ◆ Ausnahme hierzu stellen die kostenfreien Online-Produkte dar, diese stehen künftig jedem Shop-Besucher unmittelbar zum direkten Download bereit.
- ◆ Natürlich können Sie auch weiterhin Ihre Bestellung von Print- und CD-ROM-Produkten telefonisch oder in schriftlicher Form, per Brief, Fax oder als E-Mail unserem Vertriebspartner in Auftrag geben.
- ◆ Abonnenten, die von der Einstellung der Printausgabe im Fachserienbereich betroffen sind, werden von unseren Fachredaktionen im Hause entweder durch Beilage in den noch erscheinenden Fachserien oder durch persönliche Anschreiben unterrichtet. Mit Einstellung der Printausgaben endet der Abonnementauftrag. Der alternative Bezug der Download-Produkte erfordert die persönliche Registrierung im neuen Online-Shop-System ab April.
- ◆ Natürlich haben wir auch an all die Bezieher gedacht, die auf die Printausgabe trotz deren Einstellung als Veröffentlichung nicht verzichten können: Ihnen stehen unsere Fachauskunfts-dienste im Hause zur Verfügung, deren Leistungsspektrum u. a. auch ein Print-on-demand-Angebot umfasst.

Sollten Sie weitere Informationen benötigen oder Fragen zu unserem Vertriebskonzept haben, stehen Ihnen unsere Mitarbeiter im Bereich ZD/Vertrieb unter der Service-Nummer +49 (0) 6 11/75 31 25 gerne mit Rat und Tat zur Seite.

Wir würden uns sehr freuen, wenn Sie uns auf dem Weg ins digitale Zeitalter begleiten und Sie unseren neuen Online-Shop ab 5. April 2004 als Zugangsportale für einen schnellen und kostengünstigen Datenbezug in Ihrem Hause nutzen.

Wir bedanken uns für das uns entgegengebrachte Vertrauen und hoffen, Sie auch weiterhin zu unserem Kundenstamm zählen zu dürfen.

Mit freundlichen Grüßen
Im Auftrag



Marion Engelter

GENESIS-Online*)

Bei GENESIS (Gemeinsames neues statistisches Informationssystem) handelt es sich um ein von den Statistischen Ämtern des Bundes und der Länder gemeinsam entwickeltes metadatengestütztes Statistisches Informationssystem. GENESIS-Online ist der webbasierte Zugang zu GENESIS, der es ermöglicht, die Auskunftsdatenbank per Internet zu nutzen. (www.destatis.de/genesis)

Sachgebiete:

- Gebiet, Bevölkerung, Erwerbstätigkeit, Wahlen
- Bildung, Sozialleistungen, Gesundheit, Recht
- Wohnen, Umwelt
- Wirtschaftsbereiche
- Außenhandel, Unternehmen, Handwerk
- Preise, Verdienste, Einkommen und Verbrauch
- Öffentliche Finanzen
- Gesamtrechnungen

Nutzungsmöglichkeit:

- als Gast: Grunddatenbestand **kostenfrei**
- als Kunde: ab dem 1.1.2004 zusätzlich kostenpflichtige Tabellen und erweiterte Funktionalitäten (Jahrespauschale: 50,- €)

Anmeldung, Registrierung u. Informationen über www.destatis.de/genesis

Informationen: Telefon: +49 (0) 611 / 75 45 55

E-Mail: genesis-online@destatis.de

Statistik-Shop

Über den Statistik-Shop stehen **rund um die Uhr** Daten aus verschiedenen Themenbereichen als Download sofort zur Verfügung. Außerdem können diverse Printprodukte, CD-ROMs bzw. Diskettenpakete online bestellt werden unter www.destatis.de/shop.

Downloads-Themenauswahl:

- Gebiet, Bevölkerung, Erwerbstätigkeit, Wahlen
- Bildung, Sozialleistungen, Gesundheit, Rechtspflege
- Wohnen, Umwelt
- Wirtschaftsbereiche
- Außenhandel, Unternehmen, Handwerk
- Preise, Verdienste, Einkommen und Verbrauch
- Öffentliche Finanzen
- Volkswirtschaftliche und umweltökonomische Gesamtrechnungen
- Sonderbereiche
- Klassifikationen

Bücher, Fachserien, CD-ROMs:

- Jahrbücher
- Fachserien zu den einzelnen Bereichen
- Schriftenreihe „Im Blickpunkt“
- Thematische Veröffentlichungen
- Gutachten für Umweltfragen
- Gutachten zur Begutachtung der gesamtwirtschaftlichen Entwicklung
- Organisations- und Methodenfragen
- Klassifikationen
- CD-ROMs und Diskettenpakete
- Gesamtkatalog

Informationen: Telefon: +49 (0) 611 / 75 45 55

E-Mail: shop-produkte@destatis.de

*) GENESIS-Online löst den Zeitreihenservice zum 1.1.2004 ab.

Inhalt

	Seite
Einführung	6
Schaubild "Produktion (zum Absatz bestimmt) nach Abschnitten und Hauptgruppen (Endverwendungskategorien) - Deutschland -"	8
Tabellenteil	
1 Produktionswert nach Abschnitten und Hauptgruppen (Endverwendungskategorien) - Deutschland -	9
2 Produktionswert nach Abschnitten, Hauptgruppen (Endverwendungskategorien) und Ländern - Deutschland -	10
3 Index der Erzeugerpreise gewerblicher Produkte (Inlandsabsatz) nach Hauptgruppen (Endverwendungskategorien) und Güterabteilungen - Deutschland -	12
4 Wert der zum Absatz bestimmten Produktion nach Güterklassen und Güterabteilungen - Deutschland -	14
5 Produktion nach Güterarten - Deutschland -	22
Kohle und Torf	22
Erdöl und Erdgas; Dienstleistungen für die Erdöl- und Erdgasgewinnung	23
Uran- und Thoriumerze	23
Erze	23
Steine und Erden, sonstige Bergbauerzeugnisse	24
Nahrungs- und Futtermittel sowie Getränke	28
Tabakerzeugnisse	49
Textilien	49
Bekleidung	73
Leder und Lederwaren	82
Holz sowie Holz-, Kork- und Flechtwaren (ohne Möbel)	85
Papier, Pappe und Waren daraus	90
Verlags- und Druckerzeugnisse, bespielte Ton-, Bild- und Datenträger	99
Kokereierzeugnisse, Mineralölerzeugnisse, Spalt- und Brutstoffe	104
Chemische Erzeugnisse	107
Gummi- und Kunststoffwaren	152
Glas, Keramik, bearbeitete Steine und Erden	164
Metalle und Halbzeug daraus	176
Metallerzeugnisse	189
Maschinen	210
Büromaschinen, Datenverarbeitungsgeräte und -einrichtungen	261
Geräte der Elektrizitätserzeugung und -verteilung u.ä.	263
Nachrichtentechnik, Rundfunk- und Fernsehgeräte sowie elektronische Bauelemente	276
Medizin-, mess-, steuerungs-, regelungstechnische und optische Erzeugnisse; Uhren	282
Kraftwagen und Kraftwagenteile	297
Sonstige Fahrzeuge	302
Möbel, Schmuck, Musikinstrumente, Sportgeräte, Spielwaren und sonstige Erzeugnisse	307
Sekundärrohstoffe	318
Energie und Wasser; Dienstleistungen der Energie- und Wasserversorgung	320
Fertigteilbau	322
6 Wert der zum Absatz bestimmten Produktion nach Güterklassen und Güterabteilungen - Früheres Bundesgebiet -	324
7 Wert der zum Absatz bestimmten Produktion nach Güterklassen und Güterabteilungen - Neue Länder und Berlin-Ost -	332

Gebietsstand

Die Angaben für **Deutschland** beziehen sich auf die Bundesrepublik Deutschland nach dem Gebietsstand seit dem 3.10.1990.

Die Angaben für das **Frühere Bundesgebiet** beziehen sich auf die Bundesrepublik Deutschland nach dem Gebietsstand bis zum 3.10.1990; sie schließen Berlin-West ein.

Die Angaben für die **Neuen Länder und Berlin-Ost** beziehen sich auf die Länder Brandenburg, Mecklenburg-Vorpommern, Sachsen, Sachsen-Anhalt und Thüringen sowie auf Berlin-Ost.

Abkürzungen

° C	= Grad Celsius	HSSN-	= Halogen-, Sulfo-, Nitro-, Nitroso- (-derivate)
%vol	= Volumenkonzentration bei 20° C	Hz	= Hertz
3 D	= Dreidimensionalität	i.A.E.	= in Aufmachungen für den Einzelverkauf
A	= Ampere	IP	= Isolationsprüfung
ADV	= Automatische Datenverarbeitung	ISO	= International Organization for Standardization
a.n.g.	= anderweitig nicht genannt	K ₂ CO ₃	= Kaliumcarbonat
Al ₂ O ₃	= Aluminiumoxid (Tonerde)	K ₂ O	= Kaliumoxid
B ₂ O ₃	= Bortrioxid	Kbit	= 1 024 bits
BaCO ₃	= Bariumcarbonat	kg	= Kilogramm
bar	= Bar (Druck-Einheit)	km	= Kilometer
BIMOS	= Bipolar → MOS (integrierte Schaltungen)	kN	= Kilonewton
BRT	= Bruttoregistertonne	KOH	= Kaliumhydroxid
BRZ	= Bruttoreaumzahl	Kt	= Karat
bzw.	= beziehungsweise	kV	= Kilovolt
Ca	= Calcium	kVA	= Kilovoltampere
CaO	= Calciumoxid	kW	= Kilowatt
CD	= Compact Disc	kWh	= Kilowattstunde
CD-ROM	= Compact Disc → ROM (optisches Speichermedium)	KWK-	= Kraft-Wärme-Kopplungs- Anlagen
Cl	= Chlor	Anlagen	= Liter
cm	= Zentimeter	l Alk. 100 %	= Liter reiner Alkohol
cm ²	= Quadratzentimeter	Lade-t	= Ladetonne
cm ³	= Kubikzentimeter	LCD	= Liquid Crystal Displays
CO ₂	= Kohlendioxid	LED	= Light Emittend Displays
Cr	= Chrom	LNG	= Liquefied Natural Gases (Tanker)
Cr ₂ O ₃	= Chromtrioxid	LPG	= Liquefied Petroleum Gases (Tanker)
DIN	= Deutsche Industrie Norm(en)	m	= Meter
DM	= Deutsche Mark	m ²	= Quadratmeter
dtex	= Dezitex (längenbezogene Masse für textile Fasern und Garne)	m ³	= Kubikmeter
E ² PROM	= Electrically Erasable Programmable → ROM (integrierte Schaltungen)	MAG	= Metall-Aktivgas (Schweißverfahren)
ECCS	= European Convention for Construction Steelwork	mbar	= Millibar
EDV	= Elektronische Datenverarbeitung	Mbit	= 1 024 Kbits = 1 048 576 bits
eff.	= effektiv	Mg	= Magnesium
EGKS	= Europäische Gemeinschaft für Kohle und Stahl (Montanunion)	mg	= Milligramm
einschl.	= einschließlich	MgO	= Magnesiumoxid
EPROM	= Erasable Programmable → ROM (integrierte Schaltungen)	MIG	= Metall-Inertgas (Schweißverfahren)
etc.	= und so weiter (et cetera)	mind.	= mindestens
EUR	= Euro (1 Euro = 1,95583 DM)	mm	= Millimeter
EURATOM	= Europäische Atomgemeinschaft	mm ²	= Quadratmillimeter
F	= Fluor	MOS	= Metall Oxid Semiconductor (integrierte Schaltungen)
Fe ₂ O ₃	= Eisenoxid	MPa	= Megapascal
g	= Gramm	MWh	= Megawattstunde
GBq	= Gigabecquerel	N	= Stickstoff
GHT	= Gewichtshundertteile	n.A.E.	= nicht in Aufmachungen für den Einzelverkauf
h	= Stunde	Na	= Natrium
H ₂ O ₂	= Wasserstoffperoxid	Na ₂ CO ₃	= Natriumcarbonat
HCl	= Chlorwasserstoff	Na ₂ O	= Natriummonoxid
HF	= Fluorwasserstoff	Na ₂ S ₂ O ₅	= Natriumdisulfit
hl	= Hektoliter	NaOH	= Natriumhydroxid

NE	=	Nicht-Eisen	SiO ₂	=	Siliciumdioxid
o. ä.	=	oder ähnliche (m, n, r, s)	SO ₂	=	Schwefeldioxid
P ₂ O ₅	=	Phosphorpentoxid	sog.	=	sogenannte (m, n, r, s)
PbO	=	Bleimonoxid	St	=	Stück
PbO	=	Bleioxid	t	=	Tonne
PCB	=	Polychlorierte Biphenyle	TiO ₂	=	Titandioxid
pH	=	Wasserstoffionen-Konzentration	TJ	=	Terajoule
Q.b.A.	=	Qualitätswein bestimmter Anbaugebiete	U	=	Uran
RAM	=	Random Access Memory	u.	=	und
RES	=	Resistance-Elektro-Schlacke (Schweißverfahren)	u. ä.	=	und ähnliche (m, n, r, s)
rH	=	Redoxpotential	u. a.	=	und andere (m, n, r, s)
RHT	=	Raumhunderterteile	u. dgl.	=	und dergleichen
ROM	=	Read Only Memory	UP	=	Unter-Pulver (Schweißverfahren)
Ro-Ro	=	Roll On / Roll Off (Schiffe)	usw.	=	und so weiter
S	=	Schwefel	UV	=	Ultraviolett
s.	=	siehe	V	=	Volt
sec	=	Sekunde	VA	=	Voltampere
SHF	=	Siliconharzgebundene Farben	W	=	Watt
SHP	=	Siliconharzgebundene Putze	WIG	=	Wolfram-Inertgas (Schweißverfahren)
			z. B.	=	zum Beispiel

Zeichenerklärung

- = nichts vorhanden
- 0 = weniger als die Hälfte von 1 in der letzten besetzten Stelle, jedoch mehr als nichts
- . = Zahlenwert unbekannt oder geheimzuhalten
- X = Tabellenfeld gesperrt, weil Aussage nicht sinnvoll
- * = Gesamtproduktion

Einführung

In der vorliegenden Veröffentlichung werden die Ergebnisse der **Vierteljährlichen Produktionserhebung** dargestellt. Der Bericht besteht aus drei Abschnitten: Der erste Abschnitt enthält die Ergebnisse für *Deutschland*; ihr Nachweis erfolgt nach Menge und Wert in der tiefstmöglichen Gliederung für die 6 147 neunstelligen Güterarten; für die 206 vierstelligen Güterklassen, die 30 zweistelligen Güterabteilungen, für die Abschnitte "Bergbau und Gewinnung von Steinen und Erden" sowie "Verarbeitendes Gewerbe" und für die fünf Hauptgruppen (Endverwendungskategorien) wird dagegen nur der Wert in 1 000 Euro bzw. Mill. Euro nachgewiesen. Die Ergebnisse für Deutschland werden durch eine Tabelle mit Indizes der Erzeugerpreise ergänzt. Für die Gebietsstände *Früheres Bundesgebiet* sowie *Neue Länder und Berlin-Ost* werden im zweiten und dritten Abschnitt die Produktionsergebnisse ebenfalls nur wertmäßig nach Güterklassen und Güterabteilungen dargestellt.

1 Vierteljährliche Produktionserhebung

Rechtsgrundlagen sind das Gesetz über die Statistik im Produzierenden Gewerbe (ProdGewStatG) in der Fassung der Bekanntmachung vom 21. März 2002 (BGBl. I S. 1181), geändert durch Artikel 2 des Gesetzes vom 26. Juli 2002 (BGBl. I S. 2867), die Verordnung (EWG) Nr. 3924/91 des Rates vom 19. Dezember 1991 zur Einführung einer Gemeinschaftserhebung über die Produktion von Gütern (ABl. EG Nr. L 374 S. 1) und das Bundesstatistikgesetz (BStatG) vom 22. Januar 1987 (BGBl. I S. 462, 565), zuletzt geändert durch Artikel 16 des Gesetzes vom 21. August 2002 (BGBl. I S. 3322).

Der **Berichtskreis** der Vierteljährlichen Produktionserhebung umfasst Betriebe des Bergbaus und der Gewinnung von Steinen und Erden sowie des Verarbeitenden Gewerbes (einschl. Fertigteilbau) von Unternehmen des Produzierenden Gewerbes mit im Allgemeinen 20 und mehr Beschäftigten sowie Betriebe des Bergbaus und der Gewinnung von Steinen und Erden sowie des Verarbeitenden Gewerbes mit im Allgemeinen 20 und mehr Beschäftigten von Unternehmen aus den übrigen Wirtschaftsbereichen einschließlich des Produzierenden Handwerks.

Ausgenommen von dieser allgemeinen Abschneidegrenze "20 und mehr Beschäftigte" sind die folgenden Wirtschaftszweige der WZ 93:

- 14.11 Gewinnung von Naturwerksteinen und Natursteinen, a.n.g.,
- 14.21 Gewinnung von Kies und Sand,
- 15.20 Fischverarbeitung,
- 15.31 Verarbeitung von Kartoffeln,
- 15.32 Herstellung von Frucht- und Gemüsesäften,
- 15.33 Verarbeitung von Obst und Gemüse, a.n.g.,
- 15.71 Herstellung von Futtermitteln für Nutztiere,
- 15.72 Herstellung von Futtermitteln für sonstige Tiere,
- 15.91 Herstellung von Spirituosen,
- 15.92 Alkoholbrennerei,
- 15.97 Herstellung von Malz,

- 15.98 Mineralbrunnen, Herstellung von Erfrischungsgetränken,
- 26.63 Herstellung von Transportbeton.

In den genannten Wirtschaftszweigen liegt die Abschneidegrenze bei "10 und mehr Beschäftigten". Für den Wirtschaftszweig 20.10 "Säge-, Hobel- und Holzimprägnierwerke" gilt für Sägewerke die Erfassungsgrenze von mindestens 5 000 m³ Rohholz (im Festmaß).

Als **Grundlage** der Erhebung und der Gliederung der Daten dient das "Güterverzeichnis für Produktionsstatistiken, Ausgabe 2002 (GP 2002)"¹⁾.

Die nachgewiesenen Zahlen werden überwiegend im Rahmen der Vierteljährlichen Produktionserhebung ermittelt. In den Güterabteilungen 10 (Kohle und Torf), 11 (Erdöl und Erdgas), 23 (Kokereierzeugnisse, Mineralölerzeugnisse, Spalt- und Brutstoffe) und 40 (Energie) werden zusätzlich Fachstatistiken herangezogen. In der Güterart 1010 11 300 Koks-kohle ist die Kesselkohle enthalten. Bei der Güterunterkategorie 4011 10 (Elektrischer Strom) ist die Stromerzeugung der Elektrizitätsversorgungsunternehmen und der Deutschen Bahn AG in den Ergebnissen nicht enthalten. Die Güterart 4011 10 200 enthält die Stromerzeugung sowohl aus Kraft-Wärme-Kopplungsanlagen als auch aus anderen Kraft-Wärme-Anlagen.

Für die Bereiche 27.1 Roheisen, Stahl und Ferrolegierungen (EGKS), 27.4 NE-Metalle und Halbzeug daraus sowie 27.5 Erzeugnisse der Gießereien der Güterabteilung 27 Eisen- und Stahlerzeugnisse; NE-Metalle und -erzeugnisse gibt es ergänzende Fachstatistiken. Diese Fachstatistiken werden auf Grund des Gesetzes über Statistiken der Rohstoff- und Produktionswirtschaft einzelner Wirtschaftszweige (Rohstoffstatistikgesetz – RohstoffStatG) vom 15. Dezember 1989 (BGBl. I S. 2201), zuletzt geändert durch Verordnung vom 30. April 1996 (BGBl. I S. 667), durchgeführt. Die Daten werden in einer detaillierteren Gliederung erhoben und aufbereitet als in der Vierteljährlichen Produktionserhebung. Veröffentlicht werden die Ergebnisse in folgenden Publikationen:

Die Bereiche 27.1 Roheisen, Stahl und Ferrolegierungen (EGKS), 27.51 – 27.52 Erzeugnisse der Eisengießereien in:

Fachserie 4 Produzierendes Gewerbe, Reihe 8.1 Eisen und Stahl der Zweigstelle Bonn des Statistischen Bundesamtes monatlich und vierteljährlich;

Die Bereiche 27.4 NE-Metalle und Halbzeug daraus sowie 27.53 - 27.54 Erzeugnisse der Leichtmetallgießereien monatlich in:

Erhebungsergebnisse der NE-Metallfachstatistik des Bundesamtes für Wirtschaft in Eschborn.

1) Eine ausführliche Darstellung über die Gründe für die Überarbeitung des bisherigen Güterverzeichnisses und über die Gliederungsgesichtspunkte dieser Klassifikation, Definitionen einzelner Begriffe etc. gibt o.g. Güterverzeichnis. Zwei Aufsätze in "Wirtschaft und Statistik" 3/1994, S. 181 ff, 3/1995, S. 192 ff geben weitere Hinweise zur Güterklassifikation und zur europäischen Produktionsstatistik (PRODCOM).

Bei den Ergebnissen in diesem Bericht ist zu unterscheiden:

Zum Absatz bestimmte Produktion. Angaben, die in der Maßeinheitenspalte nicht besonders gekennzeichnet sind, beziehen sich auf die zum Absatz bestimmte Produktion. Diese umfasst im Allgemeinen den verkaufsfähigen, für den Markt vorgesehenen Produktionsausstoß (ohne Handelsware und umgepackte Ware) sowie den Eigenverbrauch. Sie wird meistens nach Menge und Wert dargestellt. Dem Wert der zum Absatz bestimmten Produktion liegen die im Berichtszeitraum erzielten oder erzielbaren Verkaufspreise ab Werk zu Grunde. Der Wert umfasst auch die Kosten der Verpackung, selbst wenn sie gesondert in Rechnung gestellt sind. Nicht einbezogen sind dagegen die in Rechnung gestellte Umsatz- und Verbrauchssteuer, gesondert in Rechnung gestellte Frachtkosten und Rabatte. Neben Mengen- und Wertangaben wird in der Veröffentlichung für die einzelnen Güterarten auch die Anzahl der produzierenden Unternehmen genannt.

Die **Gesamtproduktion** schließt neben der zum Absatz bestimmten Produktion auch die zur Weiterverarbeitung im berichtenden Betrieb, in einem anderen Betrieb desselben Unternehmens oder im Lohnauftrag in einem anderen Unternehmen bestimmte Produktion ein. Sie wird bei 1 540 Positionen des Güterverzeichnisses nachgewiesen und ist in der Maßeinheitenspalte durch einen Stern (*) besonders gekennzeichnet. In diesen Fällen ist auch die zum Absatz bestimmte Produktion als "Darunterposition" getrennt aufgeführt.

Lohnarbeit liegt vor, wenn vom Auftraggeber unbe-rechnet geliefert Material be- oder verarbeitet wird. Als Wert gibt der Auftragnehmer die vom Auftraggeber gezahlte Vergütung an. Die Lohnarbeit ist wert- und mengenmäßig grundsätzlich in der zum Absatz bestimmten Produktion enthalten.

In der Güterabteilung 23 (Kokereierzeugnisse, Mineralöl-erzeugnisse, Spalt- und Brutstoffe) wird die Produktion in Be-teiligungsraffinerien als Lohnarbeit gemeldet.

Veredlung, Reparaturen und In-standhaltungen sowie Installatio-nen und Montagen sind als Schlusspositionen der jeweiligen Güterabteilungen aufgeführt und werden im All-gemeinen nur wertmäßig dargestellt.

Ein Veredlungsvorgang liegt vor, wenn durch die Bearbeitung die Form des Erzeugnisses selbst erhalten bleibt. Es ent-steht, anders als bei der Weiterverarbeitungsproduktion und bei der Lohnarbeit, kein neues Gut im Sinne des GP. Veredelt wird z. B. durch Färben, Imprägnieren, Appretieren, Bemalen, Vergolden, Ätzen, Lackieren, Prägen, Gravieren, Dekorieren (z. B. Glas, Porzellan) u. a.

Es wird zwischen

- Veredlung selbstergestellter Erzeugnisse (Betriebsver-edlung)

- Veredlung zugekaufter Erzeugnisse für eigene Rechnung (Eigenveredlung) und
 - Veredlung fremder Erzeugnisse im Lohnauftrag (Lohn-veredlung)
- unterschieden.

Reparaturen und Instandhaltungen sind Arbeiten, bei denen das reparierte Erzeugnis nur in geringem Umfang neu erstellt wird.

Installationen und Montagen sind der Zusammenbau von einzelnen Erzeugnissen zu einem Produkt, für das es im GP keine eigene Meldenummer gibt.

Es wird zwischen Installationen und Montagen

- fremdhergestellter und
- selbstergestellter

Erzeugnisse unterschieden.

Wegen der statistischen **G e h e i m h a l t u n g** betriebli-cher Einzelangaben werden Daten für solche Erzeugnisse, die entweder von weniger als drei Unternehmen produziert wur-den oder an deren Herstellung ein Unternehmen überwie-gend beteiligt war, nicht veröffentlicht. Dies kann dazu füh-ren, dass z.B. innerhalb einer vierstelligen Güterklasse die Angaben für eine weitere neunstellige Position geheim zu halten sind; diese fehlenden Daten sind aber in den Summen enthalten.

Geringfügige Abweichungen in den Summen sind auf Runden der Zahlen zurückzuführen; Differenzen ge-genüber früheren Veröffentlichungen erklären sich durch zwischenzeitlich vorgenommene **Korrekturen**.

Die **Bezeichnungen für die Güter-arten** (Spalte 2 in Tabelle 5) entsprechen den hierarchisch aufgebauten Bezeichnungen für die Gütergruppen, -klassen und -arten des Güterverzeichnisses für Produktionsstatisti-ken, Ausgabe 2002. Für eine sachgerechte Interpretation der Produktionsangaben zu den Güterarten ist es daher erforder-lich, die Bezeichnung für eine Güterart in seinem vollständi-gen Aufbau über alle Hierarchiestufen zu lesen.

2 Preise und Preisindizes für gewerbliche Produkte (Erzeugerpreise)

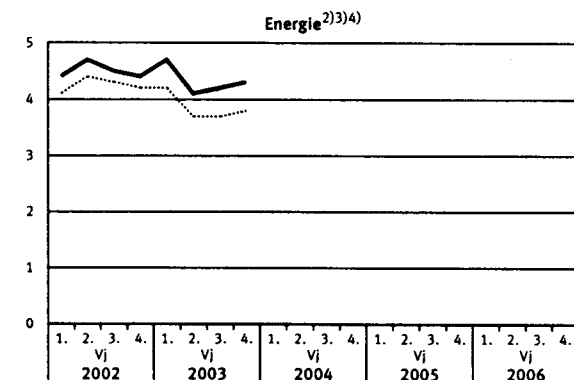
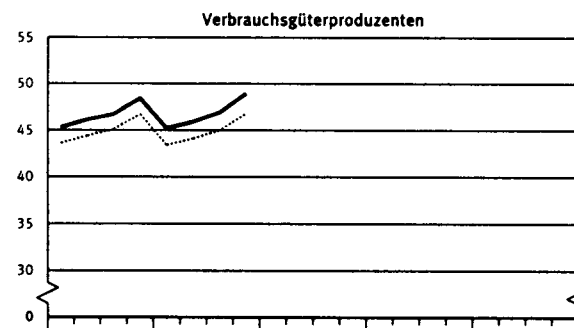
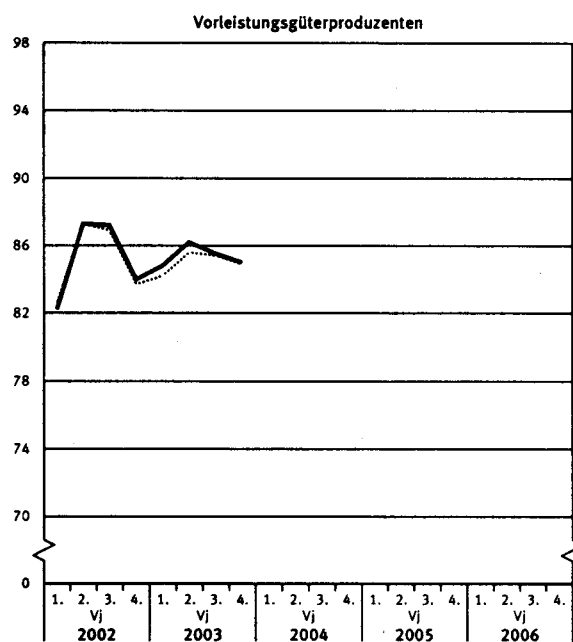
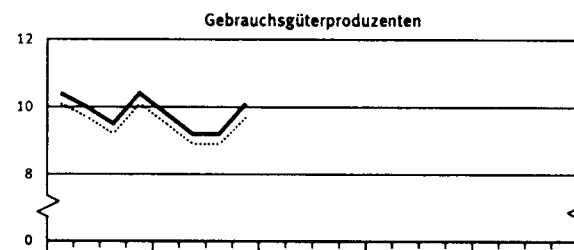

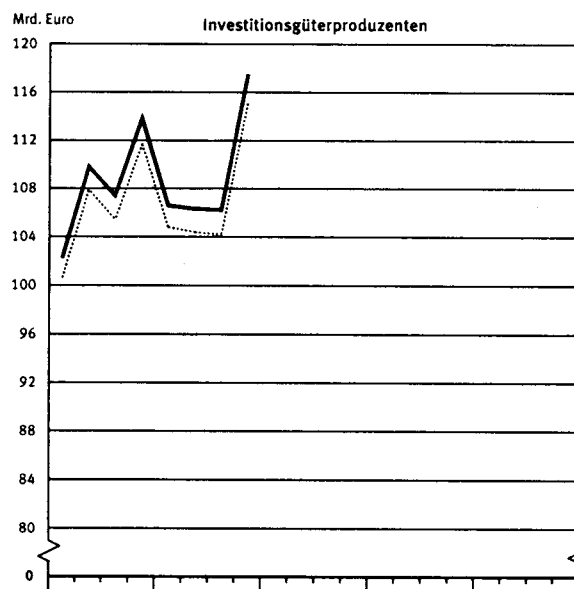
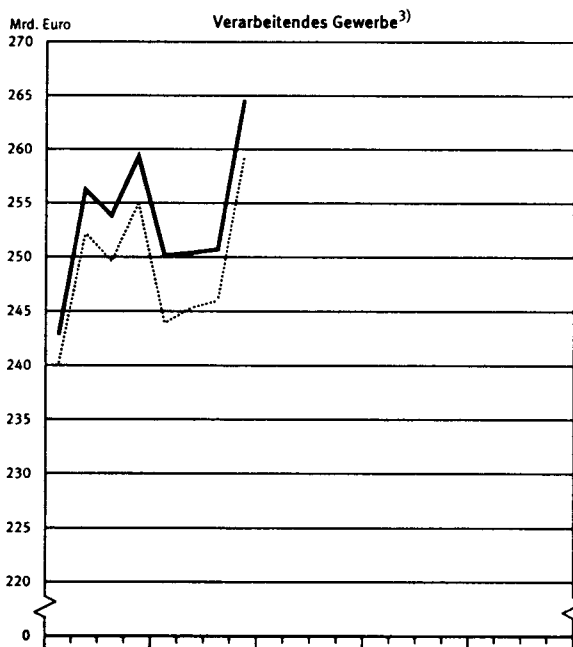
In Tabelle 3 werden Erzeugerpreisindizes auf Basis 2000 in einer an das Güterverzeichnis für Produktionsstatistiken an-gelehnten Gliederung dargestellt. Weitergehende Ergebnisse sowie methodische Erläuterungen enthält die monatliche Veröffentlichung der Fachserie 17 (Preise), Reihe 2: Preise und Preisindizes für gewerbliche Produkte (Erzeugerpreise).

3 Aktualisierung des Berichtskreises

Der Berichtskreis der Vierteljährlichen Produktionserhebung wurde 2002 um die Anzahl von Betrieben ergänzt, die auf Grund eines Abgleichs mit administrativen Dateien als zum Berichtskreis u.a. der Vierteljährlichen Produktionserhebung zugehörig einzustufen sind. Die Ergebnisse ab 2002 bezie-hen sich auf diesen aktualisierten Berichtskreis.

Produktion (zum Absatz bestimmt) nach Abschnitten und Hauptgruppen (Endverwendungskategorien)
Deutschland

— in jeweiligen Preisen in Preisen von 2000¹⁾



1) Produktionswerte in jeweiligen Preisen dividiert durch den entsprechenden Erzeugerpreisindex gewerblicher Produkte (Inlandsabsatz, 2000 = 100). - 2) Ohne Güterklassen 1010 - Steinkohle und Steinkohlenbriketts, 1020 - Braunkohle und Braunkohlenbriketts. - 3) Ohne Güterklasse 2310 - Kokereierzeugnisse. - 4) Energieerzeugung nur in Unternehmen des Verarbeitenden Gewerbes sowie des Bergbaus und der Gewinnung von Steinen und Erden.

Statistisches Bundesamt 2004 - 06 - 0417

Statistisches Bundesamt, Fachserie 4, Reihe 3.1, 4. Vj. 2003

1 Produktionswert*) nach Abschnitten und Hauptgruppen (Endverwendungskategorien)
Deutschland

Jahr ----- Vierteljahr	Produktionswert der Abschnitte C und D insgesamt ³⁾⁴⁾			Davon Erzeugnisse der Abschnitte						Erzeugnisse der Hauptgruppen		
				C Bergbau und Gewinnung von Steinen und Erden ³⁾			D Verarbeitendes Gewerbe ⁴⁾			Vorleistungsgüterproduzenten		
	Mill. EUR	Verände- rung ¹⁾	Anteil	Mill. EUR	Verände- rung ¹⁾	Anteil ²⁾	Mill. EUR	Verände- rung ¹⁾	Anteil ²⁾	Mill. EUR	Verände- rung ¹⁾	Anteil ²⁾
		%			%			%			%	
2002	1 018 607	-	100	6 453	-	0,6	1 012 154	-	99,4	340 646	-	33,4
2003	-	-	-	-	-	-	-	-	-	-	-	-
2002												
1. Vj	244 404	-	100	1 587	-	0,6	242 817	-	99,4	82 197	-	33,6
2. Vj	257 916	-	100	1 710	-	0,7	256 205	-	99,3	87 333	-	33,9
3. Vj	255 384	-	100	1 600	-	0,6	253 784	-	99,4	87 187	-	34,1
4. Vj	260 903	-	100	1 555	-	0,6	259 348	-	99,4	83 929	-	32,2
2003												
1. Vj	251 164	+ 2,8	100	1 068	- 32,7	0,4	250 096	+ 3,0	99,6	84 783	+ 3,1	33,8
2. Vj	251 693	- 2,4	100	1 333	- 22,0	0,5	250 360	- 2,3	99,5	86 217	- 1,3	34,3
3. Vj	252 039	- 1,3	100	1 331	- 16,8	0,5	250 708	- 1,2	99,5	85 539	- 1,9	33,9
4. Vj	265 868	+ 1,9	100	1 273	- 18,1	0,5	264 594	+ 2,0	99,5	85 013	+ 1,3	32,0

Jahr ----- Vierteljahr	Erzeugnisse der Hauptgruppen											
	Investitionsgüter- produzenten			Gebrauchsgüterproduzenten			Verbrauchsgüter- produzenten			Energie ³⁾⁴⁾⁵⁾		
	Mill. EUR	Verände- rung ¹⁾	Anteil ²⁾	Mill. EUR	Verände- rung ¹⁾	Anteil ²⁾	Mill. EUR	Verände- rung ¹⁾	Anteil ²⁾	Mill. EUR	Verände- rung ¹⁾	Anteil ²⁾
		%			%			%			%	
2002	433 246	-	42,5	40 217	-	3,9	186 556	-	18,3	17 944	-	1,8
2003	-	-	-	-	-	-	-	-	-	-	-	-
2002												
1. Vj	102 161	-	41,8	10 366	-	4,2	45 329	-	18,5	4 351	-	1,8
2. Vj	109 828	-	42,6	9 974	-	3,9	46 097	-	17,9	4 684	-	1,8
3. Vj	107 438	-	42,1	9 526	-	3,7	46 716	-	18,3	4 518	-	1,8
4. Vj	113 819	-	43,6	10 351	-	4,0	48 414	-	18,6	4 391	-	1,7
2003												
1. Vj	106 625	+ 4,4	42,5	9 834	- 5,1	3,9	45 186	- 0,3	18,0	4 735	+ 8,8	1,9
2. Vj	106 303	- 3,2	42,2	9 200	- 7,8	3,7	45 902	- 0,4	18,2	4 070	- 13,1	1,6
3. Vj	106 173	- 1,2	42,1	9 196	- 3,5	3,6	46 927	+ 0,5	18,6	4 203	- 7,0	1,7
4. Vj	117 512	+ 3,2	44,2	10 120	- 2,2	3,8	48 892	+ 1,0	18,4	4 330	- 1,4	1,6

*) Zum Absatz bestimmt, ohne Veredelungspositionen.

1) Veränderung gegenüber entsprechendem Vorjahreszeitraum.

2) Anteil am Produktionswert insgesamt.

3) Ohne Güterklassen

1010 – Steinkohle und Steinkohlenbriketts.

1020 – Braunkohle und Braunkohlenbriketts.

4) Ohne Güterklasse

2310 – Kokereierzeugnisse.

5) Energieerzeugung nur von Unternehmen des Verarbeitenden Gewerbes sowie des Bergbaus und der Gewinnung von Steinen und Erden.

2 Produktionswert *) nach Abschnitten, Hauptgruppen
Deutsch

Lfd. Nr.	Zeitraum Abschnitt/Hauptgruppe	Deutsch-land	Baden-Württemberg	Bayern	Berlin	Brandenburg	Bremen	Hamburg	Hessen
MILL.									
1	2002 ¹⁾²⁾	1 018 607	61 563
2	2003	-	-	-	-	-	-	-	-
3	4. Vj. 2003 ¹⁾²⁾	265 868	15 805
Erzeugnisse der Abschnitte									
4	Bergbau und Gewinnung von Steinen und Erden ¹⁾	1 273	81
5	Verarbeitendes Gewerbe ²⁾	264 594	.	.	5 621	3 421	4 187	5 205	15 724
Erzeugnisse der Hauptgruppen									
6	Vorleistungsgüterproduk- zenten	85 013	.	.	1 019	1 590	687	1 056	5 658
7	Investitionsgüterproduk- zenten	117 512	.	.	1 319	951	.	2 145	5 763
8	Gebrauchsgüterproduk- zenten	10 120	.	.	274	176	.	42	544
9	Verbrauchsgüterproduk- zenten	48 892	.	.	3 008	650	538	1 326	3 836
10	Energie ¹⁾²⁾³⁾	4 330	5
Pro									
11	2002 ¹⁾²⁾	100	6,0
12	2003	-	-	-	-	-	-	-	-
13	4. Vj. 2003 ¹⁾²⁾	100	5,9
Erzeugnisse der Abschnitte									
14	Bergbau und Gewinnung von Steinen und Erden ¹⁾	100	6,4
15	Verarbeitendes Gewerbe ²⁾	100	.	.	2,1	1,3	1,6	2,0	5,9
Erzeugnisse der Hauptgruppen									
16	Vorleistungsgüterproduk- zenten	100	.	.	1,2	1,9	0,8	1,2	6,7
17	Investitionsgüterproduk- zenten	100	.	.	1,1	0,8	.	1,8	4,9
18	Gebrauchsgüterproduk- zenten	100	.	.	2,7	1,7	.	0,4	5,4
19	Verbrauchsgüterproduk- zenten	100	.	.	6,2	1,3	1,1	2,7	7,8
20	Energie ¹⁾²⁾³⁾	100	0,1

*) Zum Absatz bestimmt, ohne Veredlungspositionen.

1) Ohne Güterklassen
1010 – Steinkohle und Steinkohlenbriketts.
1020 – Braunkohle und Braunkohlenbriketts.

(Endverwendungskategorien) und Ländern
land

Mecklenburg- Vorpommern	Niedersachsen	Nordrhein- Westfalen	Rheinland-Pfalz	Saarland	Sachsen	Sachsen- Anhalt	Schleswig- Holstein	Thüringen	Lfd. Nr.
EUR									
7 391	97 471	231 484	48 769	.	.	.	22 795	17 655	1
-	-	-	-	-	-	-	-	-	2
2 043	25 487	59 387	12 525	.	.	.	6 203	5 198	3
10	336	161	63	.	.	.	112	26	4
2 034	25 151	59 226	12 462	4 434	8 769	5 393	6 090	5 172	5
550	7 644	26 223	5 829	1 095	2 948	2 217	1 419	2 044	6
612	11 088	19 613	4 022	2 832	4 049	994	2 421	1 951	7
38	567	2 374	424	130	237	121	154	241	8
844	5 538	9 819	2 221	370	1 584	1 523	1 854	962	9
0	650	1 359	29	.	.	.	354	0	10
zent									
0,7	9,6	22,7	4,8	.	.	.	2,2	1,7	11
-	-	-	-	-	-	-	-	-	12
0,8	9,6	22,3	4,7	.	.	.	2,3	2,0	13
0,8	26,4	12,6	4,9	.	.	.	8,8	2,0	14
0,8	9,5	22,4	4,7	1,7	3,3	2,0	2,3	2,0	15
0,6	9,0	30,8	6,9	1,3	3,5	2,6	1,7	2,4	16
0,5	9,4	16,7	3,4	2,4	3,4	0,8	2,1	1,7	17
0,4	5,6	23,5	4,2	1,3	2,3	1,2	1,5	2,4	18
1,7	11,3	20,1	4,5	0,8	3,2	3,1	3,8	2,0	19
0,0	15,0	31,4	0,7	.	.	.	8,2	0,0	20

2) Ohne Güterklasse
2310 – Kokereierzeugnisse.

3) Energieerzeugung nur von Unternehmen des Verarbeitenden Gewer-
bes sowie des Bergbaus und der Gewinnung von Steinen und Erden.

**3 Index der Erzeugerpreise gewerblicher Produkte *) (Inlandsabsatz) nach
Hauptgruppen (Endverwendungskategorien) und Güterabteilungen
Deutschland
2000 = 100**

Nr. der Klassifi- kation ¹⁾	Hauptgruppe Güterabteilung	2001	2002	1. Vj 2003	2. Vj 2003	3. Vj 2003	4. Vj 2003
Erzeugnisse der							
	Vorleistungsgüterproduzenten	100,8	100,0	100,7	100,7	100,1	100,1
	Investitionsgüterproduzenten	100,7	101,8	101,7	101,8	101,9	102,0
	Gebrauchsgüterproduzenten	102,0	103,4	103,7	103,9	103,7	103,6
	Verbrauchsgüterproduzenten	103,2	103,7	104,2	104,1	104,3	104,5
	Energie	109,1	105,1	112,5	111,7	113,1	113,0
10	Kohle und Torf	116,1	108,6	100,8	99,7	99,6	103,7
11	Erdöl und Erdgas; Dienstleistungen für die Erdöl- und Erdgasgewinnung	126,6	114,5	127,9	128,0	133,8	127,6
12	Uran- und Thoriumerze	-	-	-	-	-	-
13	Erze	-	-	-	-	-	-
14	Steine und Erden, sonstige Bergbauerzeugnisse	100,9	103,3	103,9	103,9	103,6	103,2
15	Nahrungs- und Futtermittel sowie Getränke	104,7	104,6	104,7	104,4	104,9	105,2
16	Tabakerzeugnisse	101,9	110,4	118,9	118,9	118,9	118,9
17	Textilien	100,9	101,3	101,5	101,4	101,2	100,9
18	Bekleidung	100,5	101,0	100,8	100,6	100,8	100,2
19	Leder und Lederwaren	102,1	103,2	102,9	102,8	103,0	102,9
20	Holz sowie Holz-, Kork- und Flechtwaren (ohne Möbel)	99,6	97,6	97,4	97,2	96,8	96,7
21	Papier, Pappe und Waren daraus	103,8	103,0	102,6	102,2	101,2	100,8
22	Verlags- und Druckerzeugnisse, bespielte Ton-, Bild- und Datenträger	100,8	100,2	99,5	99,5	99,6	99,6
23	Kokereierzeugnisse, Mineralölerzeugnisse, Spalt- und Brutstoffe	99,0	99,1	109,8	101,1	101,4	101,9
24	Chemische Erzeugnisse	102,1	100,1	102,0	102,5	100,6	100,6
25	Gummi- und Kunststoffwaren	101,2	101,4	101,6	101,8	101,6	101,2
26	Glas, Keramik, bearbeitete Steine und Erden	100,4	99,6	97,9	97,2	96,8	96,5
27	Metalle und Halbzeug daraus	99,5	97,8	99,9	100,4	100,4	100,8
28	Metallerzeugnisse	100,7	101,3	101,8	102,0	101,9	101,8
29	Maschinen	101,5	102,8	103,4	103,8	103,9	104,0
30	Büromaschinen, Datenverarbeitungsgeräte und -ein- richtungen	95,8	93,0	88,9	86,9	85,2	85,3
31	Geräte der Elektrizitätserzeugung und -verteilung u.ä.	100,0	100,1	100,1	100,0	100,0	100,2
32	Nachrichtentechnik, Rundfunk- und Fernsehgeräte sowie elektronische Bauelemente	97,1	95,1	90,7	89,7	88,2	87,1
33	Medizin-, mess-, steuerungs-, regelungstechnische und optische Erzeugnisse; Uhren	100,4	102,5	102,9	102,9	102,8	102,7
34	Kraftwagen und Kraftwagenteile	101,0	102,7	103,0	103,3	103,7	103,9
35	Sonstige Fahrzeuge	101,1	102,0	102,4	102,5	102,6	102,6
36	Möbel, Schmuck, Musikinstrumente, Sportgeräte, Spielwaren und sonstige Erzeugnisse	102,6	104,7	105,3	105,3	105,2	105,1
37	Sekundärrohstoffe	91,2	95,6	108,1	109,3	99,5	104,5
40	Energie und Dienstleistungen der Energieversorgung	113,2	107,6	114,6	116,7	118,6	118,3
41	Wasser und Dienstleistungen der Wasserversorgung	99,5	99,7	99,9	99,9	100,0	100,1
45	Fertigteilbau	-	-	-	-	-	-

*) Erzeugerpreise siehe Fachserie 17, Reihe 2.

1) In Anlehnung an das Güterverzeichnis für Produktionsstatistiken,
Ausgabe 2002.

**Wert der zum Absatz bestimmten Produktion
nach Güterklassen und Güterabteilungen**

Deutschland

4 Wert der zum Absatz bestimmten Produktion nach Güterklassen und Güterabteilungen
Deutschland

Güter- klasse, -abteilung	Bezeichnung	4. VJ 2002	3. VJ 2003	4. VJ 2003	4. VJ 2003 Anzahl
		1000 EUR			Unternehmen
1	2	3	4	5	6
10	Kohle und Torf	.	.	.	31
1010	Steinkohle und Steinkohlenbriketts	.	.	.	1
1020	Braunkohle und Braunkohlenbriketts	.	.	.	-
1030	Torf	.	.	.	28
1099	Veredlung von Erzeugnissen dieser Güterabteilung	.	.	.	2
11	Erdöl und Erdgas; Dienstleistungen für die Erdöl- und Erdgasgewinnung	616 960	309 212	332 739	15
1110	Erdöl und Erdgas	560 088	260 741	271 933	3
1120	Dienstleistungen für die Erdöl- und Erdgasgewinnung	56 872	48 470	60 807	12
12	Uran- und Thoriumerze	-	-	-	-
13	Erze	-	-	-	-
1310	Eisenerze	-	-	-	-
1320	NE-Metallerze	-	-	-	-
	(ohne Uran- und Thoriumerze)	-	-	-	-
1399	Veredlung von Erzeugnissen dieser Güterabteilung	-	-	-	-
14	Steine und Erden, sonstige Bergbau- erzeugnisse	913 914	990 404	915 946	879
1411	Naturwerksteine	.	.	.	38
1412	Kalk-, Gipsstein, Anhydrit, Kreide und Dolomit	62 907	65 701	60 934	65
1413	Tonschiefer	.	.	.	2
1421	Kies und Sand; gebrochene Natursteine	615 545	714 082	617 735	760
1422	Ion und Kaolin	51 604	53 733	54 367	36
1430	Chemische und Düngemittelminerale	49 997	43 730	52 876	15
1440	Salz und Natriumchlorid; Meerwasser	94 422	64 250	85 577	10
1450	Steine und Erden, a.n.g.; sonstige Bergbauerzeugnisse	16 949	19 270	19 196	18
1499	Veredlung von Erzeugnissen dieser Güterabteilung	11 702	13 342	13 077	9
15	Nahrungs- und Futtermittel sowie Getränke	27 608 700	26 583 667	28 154 966	5 212
1511	Fleisch (ohne Geflügel)	1 943 873	1 871 983	1 982 971	569
1512	Geflügel und Tiere, a.n.g.	454 466	463 172	499 067	111
1513	Verarbeitetes Fleisch	2 759 638	2 721 460	2 758 071	1 030
1520	Fischerzeugnisse u.a. Meeresfrüchte	469 485	324 740	420 073	118
1531	Verarbeitete Kartoffeln und Kartoffelerzeugnisse	207 828	195 202	220 840	70
1532	Frucht- und Gemüsesäfte	467 415	516 781	477 637	154
1533	Verarbeitetes Obst u. Gemüse, a.n.g.	768 432	905 819	755 500	221
1541	Öle und Fette, roh	364 814	319 292	366 924	32
1542	Öle und Fette, raffiniert	372 243	348 196	347 572	27
1543	Margarine u.ä. Nahrungsfette	224 116	216 748	223 504	15
1551	Milch und Milcherzeugnisse (ohne Speiseeis)	3 908 373	4 062 589	4 013 339	181
1552	Speiseeis	167 979	341 798	165 918	27
1561	Mahl- und Schäl- und Schleifmühlenerzeugnisse	570 410	557 837	575 359	128
1562	Stärke und Stärkeerzeugnisse	254 021	234 377	270 982	29
1571	Futtermittel für Nutztiere	721 633	694 007	771 756	156
1572	Futtermittel für sonstige Tiere, zubereitet (ohne Vormischungen)	346 300	367 410	386 116	67
1581	Backwaren (ohne Dauerbackwaren)	2 341 246	2 264 207	2 331 013	2 151
1582	Dauerbackwaren	829 381	861 355	824 533	314
1583	Zucker	2 111 640	225 418	2 216 541	17
1584	Süßwaren (ohne Dauerbackwaren)	1 830 189	1 848 970	1 943 565	203
1585	Teigwaren	129 598	146 021	158 496	64
1586	Kaffee und Tee, Kaffee-Ersatz	797 038	638 399	737 745	60
1587	Würzen und Soßen	531 646	588 804	601 941	134
1588	Homogenisierte Nahrungsmittel- zubereitungen, i.A.E., zur Ernährung von Kindern oder zum Diätgebrauch in Behältnissen mit einem Inhalt von 250 g oder weniger	198 750	198 636	195 601	29
1589	Sonstige Nahrungsmittel, a.n.g.	995 378	973 632	976 946	296
1591	Spirituosen	216 017	222 774	223 854	88
1592	Ethylalkohol	25 651	19 812	27 273	14
1593	Wein	242 237	181 178	238 688	40
1594	Apfelwein und sonstige Fruchtweine; alkoholhaltige Mischgetränke, a.n.g.	41 891	83 568	49 208	215
1595	Wermutwein u.a. Weine aus frischen Weintrauben, aromatisiert	.	.	.	12
1596	Bier	1 573 798	1 920 351	1 576 976	349
1597	Malz	136 585	131 857	132 708	37
1598	Mineralwasser, Erfrischungsgetränke u.a. nicht alkoholhaltige Getränke	1 537 807	2 076 435	1 619 722	460
1599	Veredlung von Erzeugnissen dieser Güterabteilung, a.n.g. (z.B. Färben v. Eiern)	.	.	38 588	20

4 Wert der zum Absatz bestimmten Produktion nach Güterklassen und Güterabteilungen
Deutschland

Güter- klasse, -abteilung	Bezeichnung	4. VJ 2002	3. VJ 2003	4. VJ 2003	4. VJ 2003 Anzahl
		1000 EUR			Unternehmen
1	2	3	4	5	6
16	Tabakerzeugnisse	1 106 581	1 028 529	973 443	23
1600	Tabakerzeugnisse	.	.	972 023	22
1699	Veredlung von Erzeugnissen dieser Güterabteilung	.	.	.	1
17	Textilien	2 945 202	2 726 038	2 792 209	1 113
1710	Textile Spinnstoffe und Garne	269 959	222 169	233 757	89
1720	Gewebe	621 994	516 828	530 917	166
1730	Textilveredlung	298 305	251 923	279 351	167
1740	Konfektionierte Textilwaren (ohne Bekleidung)	397 355	389 546	401 938	332
1751	Teppiche und textile Fußbodenbeläge	207 067	210 928	212 437	52
1752	Seilerwaren	24 521	27 942	26 178	32
1753	Vliesstoffe, auch getränkt, bestrichen, überzogen oder mit Lagen versehen	275 551	271 547	266 572	64
1754	Textilerzeugnisse, a.n.g.	531 339	522 434	534 701	234
1760	Gewirke und Gestricke	159 110	156 574	162 872	77
1771	Strumpfwaren	96 855	93 236	95 750	35
1772	Pullover, Strickjacken, Westen u.ä. Waren (einschl. Unterziehpullis), aus Gewirken oder Gestricken	63 145	62 911	47 736	76
18	Bekleidung	555 268	702 671	502 819	394
1810	Bekleidung aus Leder oder rekonstituiertem Leder (ohne Bekleidungszubehör, Schuhe und Kopfbedeckungen)	5 802	7 623	4 882	14
1821	Arbeits- und Berufsbekleidung	26 764	24 294	26 906	39
1822	Oberbekleidung (ohne Arbeits- und Berufsbekleidung)	282 458	414 428	241 242	188
1823	Wäsche	165 984	185 128	154 876	154
1824	Bekleidung und Bekleidungszubehör, a.n.g.	65 844	60 024	66 300	108
1830	Pelze und Pelzwaren	2 975	5 276	3 457	13
1899	Veredlung von Erzeugnissen dieser Güterabteilung (ohne Bekleidung aus textilen Stoffen)	5 441	5 898	5 156	7
19	Leder und Lederwaren	462 257	407 777	422 819	225
1910	Leder	116 900	99 600	101 499	23
1920	Lederwaren (ohne Lederbekleidung und Schuhe)	92 014	86 679	90 865	98
1930	Schuhe	237 930	213 519	223 017	105
1999	Veredlung von Erzeugnissen dieser Güterabteilung	15 414	7 979	7 438	7
20	Holz sowie Holz-, Kork- und Flechtwaren (ohne Möbel)	3 577 427	3 493 889	3 526 284	1 662
2010	Holz, gesägt, auch gehobelt oder imprägniert	783 898	873 922	809 255	662
2020	Sperrholz, Span- u.ä. Platten, Faserplatten; Furnierblätter; verdichtetes Holz	956 083	895 511	922 983	125
2030	Konstruktionsteile, Fertigbauteile, Ausbauelemente und Fertigteil- bauten aus Holz	1 406 399	1 330 923	1 400 905	709
2040	Verpackungsmittel, Lagerbehälter und Ladungsträger, aus Holz	155 776	159 319	160 024	175
2051	Andere Holzwaren	232 330	190 568	193 728	193
2052	Kork-, Flecht- und Korbmacherwaren	2 997	3 054	2 863	8
2099	Veredlung von Erzeugnissen dieser Güterabteilung	39 944	40 592	36 526	28
21	Papier, Pappe und Waren daraus	6 899 622	6 982 823	6 859 864	986
2111	Holzstoff und Zellstoff	79 642	82 011	83 885	10
2112	Papier, Karton und Pappe	3 328 215	3 280 398	3 240 432	213
2121	Wellpapier und -pappe; Verpackungs- mittel aus Papier, Karton und Pappe	2 046 703	2 134 202	2 031 689	459
2122	Haushalts-, Hygiene- und Toiletten- artikel aus Zellstoff, Papier und Pappe	661 244	675 708	686 783	53
2123	Schreibwaren und Bürobedarf aus Papier, Karton oder Pappe	146 866	144 870	147 042	73
2124	Tapeten	90 850	84 667	88 301	15
2125	Andere Waren aus Papier, Karton und Pappe	520 206	543 635	545 975	259
2199	Veredlung von Erzeugnissen dieser Güterabteilung	25 895	37 333	35 757	24

4 Wert der zum Absatz bestimmten Produktion nach Güterklassen und Güterabteilungen
Deutschland

Güter- klasse, -abteilung	Bezeichnung	4. VJ 2002	3. VJ 2003	4. VJ 2003	4. VJ 2003 Anzahl
		1000 EUR			Unternehmen
1	2	3	4	5	6
22	Verlags- und Druckerzeugnisse, bespielte Ton-, Bild- u. Datenträger	10 521 683	9 587 945	10 314 637	2 832
2211	Buch- und Musikverlagserzeugnisse	1 101 923	1 239 229	1 150 843	388
2212	Tageszeitungen (einschl. deren Sonntagszeitungen u.a. periodischen Druckschriften), mindestens viermal wöchentlich erscheinend	2 275 464	2 046 334	2 249 667	263
2213	Zeitungen u.a. periodische Druckschriften, weniger als viermal wöchentlich erscheinend	1 895 836	1 689 142	1 900 094	618
2214	Bespielte Tonträger	171 928	.	.	20
2215	Sonstige Verlagserzeugnisse	105 058	.	.	136
2221	Druck von Tageszeitungen einschl. deren Sonntagszeitungen u.a. periodischen Druckschriften, mindestens viermal wöchentlich erscheinend	289 790	270 831	278 579	108
2222	Drucke, a.n.g.	3 849 959	3 434 703	3 689 572	1 594
2223	Druckweiterverarbeitung von Druckerzeugnissen	225 732	209 428	217 244	259
2224	Druckvorstufen- und Mediovorstufen-Dienstleistungen	198 197	179 961	184 896	358
2225	Sonstige druckbezogene Dienstleistungen	76 054	91 813	100 606	170
2231	Vervielfältigung von bespielten Tonträgern	152 181	108 908	131 919	19
2232	Vervielfältigung von bespielten Bildträgern	107 795	90 108	115 739	17
2233	Vervielfältigung von bespielten Datenträgern	71 767	33 432	60 532	16
23	Kokereierzeugnisse, Mineralöl- erzeugnisse, Spalt- und Brutstoffe	.	.	.	86
2310	Kokereierzeugnisse	.	.	.	-
2320	Mineralölerzeugnisse	3 683 613	3 793 469	3 910 845	82
2330	Spalt- und Brutstoffe	54 425	55 339	49 502	3
2399	Veredlung von Erzeugnissen dieser Güterabteilung (ohne Wiederaufbereitung v. radioaktiven Brennelementen)	.	.	.	1
24	Chemische Erzeugnisse	24 587 277	25 039 817	24 983 333	1 645
2411	Anorganische Industriegase	205 983	221 107	224 283	30
2412	Farbstoffe und Pigmente	889 908	866 430	843 367	87
2413	Sonstige anorganische Grundstoffe und Chemikalien	1 019 277	997 289	1 005 177	163
2414	Sonstige organische Grundstoffe und Chemikalien	4 129 918	3 933 794	3 975 774	179
2415	Düngemittel und Stickstoffverbindungen	475 204	455 736	518 315	53
2416	Kunststoffe, in Primärformen	3 941 389	3 971 008	4 025 059	220
2417	Synthetischer Kautschuk, in Primärformen	199 936	202 898	192 029	19
2420	Schädlingsbekämpfungs- und Pflanzenschutzmittel, Desinfektionsmittel	374 161	363 022	384 418	65
2430	Anstrichmittel, Druckfarben u. Kitte	1 867 120	2 055 049	1 916 833	315
2441	Pharmazeutische Grundstoffe u.a. Erzeugnisse	567 108	535 281	599 338	89
2442	Pharmazeutische Spezialitäten und sonstige pharmazeutische Erzeugnisse	4 456 773	4 832 904	4 788 068	283
2451	Seifen, Wasch-, Reinigungs- und Poliermittel	1 098 519	1 166 908	1 120 682	268
2452	Duftstoffe und Körperpflegemittel	1 061 713	1 190 071	1 168 500	183
2461	Pyrotechnische Erzeugnisse	292 314	144 479	237 055	19
2462	Klebstoffe und Gelatine	341 200	352 017	340 335	88
2463	Etherische öle	192 025	218 140	212 161	49
2464	Fotochemische Erzeugnisse	333 641	383 018	376 850	20
2465	Unbespielte Ton-, Bild- und Datenträger	110 972	70 848	74 326	11
2466	Chemische Erzeugnisse, a.n.g.	2 175 862	2 260 178	2 196 007	372
2470	Chemiefasern	618 885	557 910	549 896	42
2499	Veredlung von Erzeugnissen dieser Güterabteilung	235 368	261 671	234 862	61
25	Gummi- und Kunststoffwaren	11 519 523	12 158 919	11 893 164	3 395
2511	Bereifungen, aus Kautschuk	880 059	893 598	896 431	9
2512	Bereifungen, runderneuert	34 949	35 159	39 871	20
2513	Andere Gummiwaren (ohne Bereifungen)	1 501 522	1 566 216	1 527 246	328
2521	Platten, Folien, Schläuche und Profile, aus Kunststoffen	2 984 417	3 303 147	3 094 904	650
2522	Verpackungsmittel aus Kunststoffen	1 319 037	1 460 605	1 397 094	550
2523	Baubedarfsartikel aus Kunststoffen	1 199 439	1 282 479	1 239 495	723
2524	Andere Kunststoffwaren	3 335 250	3 369 120	3 432 033	1 561
2599	Veredlung von Erzeugnissen dieser Güterabteilung	264 849	248 596	266 091	179

4 Wert der zum Absatz bestimmten Produktion nach Güterklassen und Güterabteilungen
Deutschland

Güter- klasse, -abteilung	Bezeichnung	4. VJ 2002	3. VJ 2003	4. VJ 2003	4. VJ 2003 Anzahl
		1000 EUR			Unternehmen
1	2	3	4	5	6
26	Glas, Keramik, bearbeitete Steine und Erden	6 554 301	7 189 014	6 558 486	2 207
2611	Flachglas (ohne veredeltes und bearbeitetes Flachglas)	189 233	165 301	160 917	26
2612	Veredeltes u. bearbeitetes Flachglas	697 513	640 454	651 270	216
2613	Hohlglas	519 194	532 932	525 734	71
2614	Glasfasern	173 993	177 830	195 715	33
2615	Sonstiges Glas (einschl. technischer Glaswaren)	305 823	251 907	274 904	101
2621	Haushaltswaren und Ziergegenstände, aus Keramik	155 801	120 458	133 554	61
2622	Sanitärkeramik	66 367	65 491	64 095	8
2623	Elektrische Isolatoren und Isolier- teile, aus keramischen Stoffen	46 466	50 799	49 145	15
2624	Keramische Waren für sonstige technische Zwecke	86 925	81 332	79 359	36
2625	Andere keramische Waren, a.n.g.	57 607	51 577	53 105	31
2626	Feuerfeste keramische Werkstoffe	273 995	270 492	257 058	57
2630	Keramische Wand-, Bodenfliesen und -platten	105 002	113 487	120 021	26
2640	Ziegel und sonstige Baukeramik	304 673	393 257	361 870	109
2651	Zement	371 438	406 719	337 903	39
2652	Kalk	101 198	98 916	95 007	34
2653	Gips, aus gebranntem Gipsstein oder aus Calciumsulfat	53 018	67 517	63 412	19
2661	Betonerzeugnisse, vorgefertigte Bauelemente und Gebäude aus Beton oder Kalksandstein (Kunststein)	1 048 954	1 355 420	1 110 409	588
2662	Gipserzeugnisse für den Bau	102 088	105 109	99 364	15
2663	Frischbeton (Transportbeton)	490 301	587 504	485 373	474
2664	Mörtel	264 970	388 196	281 620	182
2665	Faserzementwaren	47 412	57 966	43 989	26
2666	Andere Beton-, Zement-, Gips- und Kalksandsteinerzeugnisse	122 012	158 682	136 343	57
2670	Naturwerksteinerzeugnisse, a.n.g.	121 433	118 669	109 680	143
2681	Mühlsteine, Steine zum Zerfasern, Poliersteine und Schleifwerkzeuge	207 840	197 472	201 053	62
2682	Mineralerzeugnisse, a.n.g.	524 458	621 588	554 126	146
2699	Veredlung von Erzeugnissen dieser Güterabteilung	116 587	109 941	113 460	56
27	Metalle und Halbzeug daraus	12 528 457	12 729 090	12 818 556	1 177
2710	Roheisen, Rohstahl und Walzstahl sowie Ferrolegierungen	4 488 340	4 475 901	4 694 240	120
2721	Rohre, Rohrform-, Rohrverschluss- und Rohrverbindungsstücke, aus Gusseisen	62 626	71 058	63 285	11
2722	Stahlrohre, Rohrform-, Rohrver- schluss- und Rohrverbindungsstücke, aus Eisen oder Stahl	943 011	950 159	950 090	214
2731	Blankstahl	164 447	173 356	163 203	37
2732	Kaltband mit einer Breite von weniger als 600 mm	730 456	722 013	739 943	54
2733	Kaltprofile	101 220	126 181	122 975	41
2734	Draht	219 284	235 434	219 416	65
2741	Edelmetalle und Halbzeug daraus	364 851	389 091	427 542	28
2742	Aluminium und Halbzeug daraus	2 124 269	2 256 180	2 056 266	150
2743	Blei, Zinn und Zinn und Halbzeug daraus	238 572	225 884	251 543	55
2744	Kupfer und Halbzeug daraus	1 032 443	1 044 200	1 025 623	91
2745	Sonstige NE-Metalle und Halbzeug daraus	182 726	171 821	168 187	57
2751	Eisengießereierzeugnisse	861 327	847 133	897 258	180
2752	Stahlgießereierzeugnisse	152 991	166 371	164 794	48
2753	Leichtmetallgießereierzeugnisse	750 077	764 040	765 713	225
2754	Buntmetall-/Schwermetallgießerei- erzeugnisse	111 815	110 266	108 479	106
28	Metallerzeugnisse	16 717 429	17 037 123	17 075 296	7 473
2811	Stahl- und Leichtmetallbau- konstruktionen	2 724 967	2 744 661	2 665 206	1 885
2812	Ausbauelemente aus Stahl und Aluminium	910 469	779 058	819 285	667
2821	Tanks, Sammelbehälter u.ä. Behälter, aus Eisen, Stahl oder Aluminium	333 063	292 223	316 442	273
2822	Heizkörper für Zentralheizungen; Zentralheizungskessel	374 980	426 822	413 031	57
2830	Dampfkessel (Dampferzeuger) (ohne Zentralheizungskessel); Kernreaktoren, Teile dafür	792 763	699 478	944 690	248
2840	Schmiede-, Blechformteile, gewalzte Ringe und pulvermetallurgische Erzeugnisse	2 806 129	2 943 445	2 973 075	984
2851	Oberflächenveredlung und Wärmebehandlung	1 000 580	1 043 217	1 026 667	819
2852	Mechanikleistungen, a.n.g.	1 033 230	1 150 387	1 143 291	1 118
2861	Schneidwaren und Bestecke	191 453	180 427	188 689	58
2862	Werkzeuge	1 468 713	1 497 944	1 487 337	904
2863	Schlösser und Beschläge	1 493 870	1 565 691	1 560 698	287

4 Wert der zum Absatz bestimmten Produktion nach Güterklassen und Güterabteilungen
Deutschland

Güter- klasse, -abteilung	Bezeichnung	4. VJ 2002	3. VJ 2003	4. VJ 2003	4. VJ 2003 Anzahl
		1000 EUR			Unternehmen
1	2	3	4	5	6
2871	Behälter aus Eisen oder Stahl	142 151	151 613	144 326	84
2872	Verpackungen und Verschlüsse, aus Eisen, Stahl oder NE-Metall	531 998	558 643	474 545	79
2873	Drahtwaren	393 603	452 535	412 357	211
2874	Schrauben, Niete, Ketten, Federn	939 766	985 317	963 046	402
2875	Eisen-, Blech- und Metallwaren, a.n.g.	1 391 488	1 369 108	1 356 022	809
2899	Veredlung von Erzeugnissen dieser Güterabteilung (ohne Schmiede-, Press-, Zieh- und Stanzteile, Ober- flächenveredlung, Wärmebehandlung und Mechanik, a.n.g.)	188 203	196 553	186 589	208
29	Maschinen	36 571 002	33 486 533	36 978 863	7 263
2911	Verbrennungsmotoren und Turbinen	1 264 363	951 867	1 289 998	66
2912	Pumpen und Kompressoren	2 326 521	2 362 452	2 523 405	485
2913	Armaturen	1 620 110	1 851 118	1 708 242	422
2914	Lager, Getriebe, Zahnräder und Antriebsselemente	2 208 237	2 321 450	2 264 043	413
2921	Öfen und Brenner, Teile dafür	491 260	355 838	401 238	152
2922	Hebezeuge und Fördermittel	2 964 303	2 556 897	2 921 967	825
2923	Kälte- u. lufttechnische Erzeugnisse für gewerbliche Zwecke	2 246 447	2 071 935	2 425 950	569
2924	Maschinen für unspezifische Verwendung, a.n.g.	3 524 331	3 302 897	3 804 728	1 002
2931	Einachsschlepper, Acker- und Forst- schlepper, andere Zugmaschinen	465 664	389 995	385 633	35
2932	Sonstige Maschinen für die Land- und Forstwirtschaft, Teile dafür	599 146	671 181	546 583	236
2941	Handgeführte, kraftbetriebene Werk- zeuge; Teile dafür	365 536	382 704	385 638	96
2942	Werkzeugmaschinen für die Metall- bearbeitung, Teile dafür	2 755 673	2 295 018	2 800 863	692
2943	Werkzeugmaschinen a.n.g., Teile dafür; Zubehör für Werkzeugmaschinen	1 416 436	1 207 573	1 376 510	540
2951	Maschinen für die Metallerzeugung, Walzwerkseinrichtungen, Gießmaschinen	559 046	275 137	603 914	130
2952	Bergwerks-, Bau- und Baustoff- maschinen, Teile dafür	1 564 264	1 652 914	1 632 603	337
2953	Maschinen für die Nahrungs-, Futter- mittel- und Getränkeherstellung und für die Tabakverarbeitung, Teile dafür	874 428	781 823	886 594	300
2954	Maschinen für die Textil- und Bekleidungsherstellung, die Lederer- zeugung und -verarbeitung sowie die Herstellung von Schuhen	1 283 739	1 057 896	1 185 119	260
2955	Maschinen für das Papiergewerbe	516 413	662 427	451 109	151
2956	Maschinen für das Druckgewerbe und für sonstige bestimmte Wirtschafts- zweige, a.n.g.	6 756 192	5 888 014	6 775 834	2 366
2960	Waffen und Munition, Teile dafür	72 876	70 729	76 592	22
2971	Elektrische Haushaltsgeräte, Teile dafür (einschl. Tauchsiedern und elektrischen Geräten zum Raum- oder Bodenheizen o.ä., für gewerbliche Zwecke)	2 299 746	2 028 348	2 131 368	160
2972	Nichtelektrische Heiz-, Koch-, Heiß- wasser-, Heißluft- u.ä. Geräte für den Haushalt, Teile dafür	308 177	266 115	294 434	66
2999	Veredlung von Erzeugnissen dieser Güterabteilung	88 090	82 202	106 699	163
30	Büromaschinen, Datenverarbeitungs- geräte und -einrichtungen	2 922 067	2 314 816	2 672 685	261
3001	Büromaschinen	306 653	323 233	349 660	68
3002	Datenverarbeitungsgeräte und -einrichtungen	2 612 049	1 990 123	2 321 748	208
3099	Veredlung von Erzeugnissen dieser Güterabteilung	3 365	1 459	1 276	5
31	Geräte der Elektrizitätserzeugung und -verteilung u.ä.	13 967 770	13 556 802	14 382 519	2 471
3110	Elektromotoren, Generatoren, Trans- formatoren und Teile dafür	3 175 662	2 796 893	3 300 388	592
3120	Elektrizitätsverteilungs- und -schalteinrichtungen, Teile dafür	5 399 779	5 463 368	5 541 398	1 064
3130	Isolierte Elektrokabel, -leitungen und -drähte	702 932	719 021	695 911	173
3140	Akkumulatoren und Batterien	298 733	271 559	289 716	29
3150	Elektrische Lampen und Leuchten	1 050 080	915 519	984 486	315
3161	Elektrische Ausrüstungen für Motoren und Fahrzeuge, a.n.g.	1 878 064	1 936 087	1 986 431	146
3162	Sonstige elektrische Ausrüstungen, a.n.g.	1 416 199	1 405 049	1 532 096	526
3199	Veredlung von Erzeugnissen dieser Güterabteilung	46 322	49 306	52 093	52

4 Wert der zum Absatz bestimmten Produktion nach Güterklassen und Güterabteilungen
Deutschland

Güter- klasse, -abteilung	Bezeichnung	4. VJ 2002	3. VJ 2003	4. VJ 2003	4. VJ 2003 Anzahl
		1000 EUR			Unternehmen
1	2	3	4	5	6
32	Nachrichtentechnik, Rundfunk- und Fernsehgeräte sowie elektronische Bauelemente	6 670 150	6 650 902	7 400 831	693
3210	Elektronische Bauelemente	2 371 216	2 475 842	2 575 052	334
3220	Nachrichtentechnische Geräte und Einrichtungen	3 064 749	3 084 195	3 615 029	197
3230	Rundfunk- und Fernsehgeräte, phono- und videotechnische Geräte	1 189 766	1 047 296	1 165 578	206
3299	Veredlung von Erzeugnissen dieser Güterabteilung	44 419	43 570	45 171	16
33	Medizin-, mess-, steuerungs-, regelungstechnische und optische Erzeugnisse; Uhren	7 745 002	7 570 870	8 330 575	2 529
3310	Medizinische Geräte u. orthopädische Vorrichtungen	2 831 479	2 757 679	2 971 481	1 106
3320	Mess-, Kontroll-, Navigations- u.ä. Instrumente und Vorrichtungen	3 575 139	3 476 231	3 917 689	1 156
3330	Planung, Montage, Reparatur und Instandhaltung von industriellen Prozess-Steuerungseinrichtungen (Dauerbetrieb-Steuerungseinrichtungen)	295 763	332 833	366 168	128
3340	Optische und fotografische Geräte	889 324	893 971	940 219	187
3350	Uhren	136 538	100 570	123 593	80
3399	Veredlung von Erzeugnissen dieser Güterabteilung (ohne Planung und Installation von Dauerbetrieb-Steuerungseinrichtungen)	16 758	9 586	11 425	20
34	Kraftwagen und Kraftwagenteile	50 677 689	47 411 863	52 657 619	1 275
3410	Kraftwagen und Kraftwagenmotoren	35 131 521	32 186 577	36 358 224	87
3420	Karosserien, Aufbauten und Anhänger	1 491 413	1 317 696	1 514 259	382
3430	Teile und Zubehör für Kraftwagen und Verbrennungsmotoren mit Fremd- und Selbstzündung	13 901 142	13 734 507	14 589 905	858
3499	Veredlung von Erzeugnissen dieser Güterabteilung	153 613	173 083	195 231	38
35	Sonstige Fahrzeuge	6 040 855	5 581 470	6 046 934	439
3511	Schiffe (ohne Boote und Yachten)	1 162 418	924 084	767 560	96
3512	Boote und Yachten	83 620	173 587	263 805	25
3520	Schienenfahrzeuge	1 275 322	1 334 717	1 395 899	117
3530	Luft- und Raumfahrzeuge	3 094 334	2 745 249	3 201 739	84
3541	Kraftfahrzeuge	.	.	.	19
3542	Fahrräder, Teile und Zubehör	114 169	102 630	113 059	45
3543	Behindertenfahrzeuge	57 039	57 030	55 803	25
3550	Fahrzeuge, a.n.g.	59 395	55 118	68 071	37
3599	Veredlung von Erzeugnissen dieser Güterabteilung	.	.	.	3
36	Möbel, Schmuck, Musikinstrumente, Sportgeräte, Spielwaren u. sonstige Erzeugnisse	6 303 146	5 529 990	6 221 375	2 098
3611	Sitzmöbel	1 605 597	1 461 969	1 691 294	388
3612	Büro- und Ladenmöbel	593 527	506 474	547 678	340
3613	Küchenmöbel aus Holz	822 044	716 741	797 046	163
3614	Sonstige Möbel	1 601 163	1 367 326	1 547 160	797
3615	Matratzen	196 918	187 235	191 533	77
3621	Münzen	4 832	6 347	6 103	8
3622	Schmuck, Gold- und Silberschmiedewaren (ohne Phantasieschmuck)	194 671	139 610	180 314	100
3630	Musikinstrumente	90 805	75 859	92 814	65
3640	Sportgeräte	118 299	124 570	117 455	82
3650	Spielwaren	409 905	340 704	397 119	135
3661	Phantasieschmuck	9 756	7 485	8 852	16
3662	Besen und Bürsten	126 234	148 533	147 752	82
3663	Sonstige Erzeugnisse, a.n.g.	519 324	436 912	483 833	263
3699	Veredlung von Erzeugnissen dieser Güterabteilung (ohne Möbelveredlung und ohne Polsterung von Sitzmöbeln)	10 071	10 224	12 421	22
37	Sekundärrohstoffe	440 680	406 220	423 679	202
3710	Metallische Sekundärrohstoffe	321 593	276 666	299 139	64
3720	Nichtmetallische Sekundärrohstoffe	119 087	129 555	124 540	166

4 Wert der zum Absatz bestimmten Produktion nach Güterklassen und Güterabteilungen
Deutschland

Güter- klasse, -abteilung	Bezeichnung	4. VJ 2002	3. VJ 2003	4. VJ 2003	4. VJ 2003 Anzahl
		1000 EUR			Unternehmen
1	2	3	4	5	6
40	Energie und Dienstleistungen der Energieversorgung	-	-	-	-
4011	Elektrischer Strom	-	-	-	-
4012	Dienstleistungen der Übertragung von elektrischem Strom durch Fern- leitungen	-	-	-	-
4013	Dienstleistungen der Verteilung und des Handels von elektrischem Strom	-	-	-	-
4021	Gase (ohne Erdgas, Erdölgas u.a. gasförmige Kohlenwasserstoffe)	-	-	-	-
4022	Dienstleistungen der Gasversorgung durch Rohrleitungen und des Handels mit Gas	-	-	-	-
4023	Dienstleistungen des Gashandels	-	-	-	-
4030	Fernwärme und Dienstleistungen der Wärmeversorgung (einschl. der Versorgung mit Energie in kalter Form)	-	-	-	-
41	Wasser und Dienstleistungen der Wasserversorgung	-	-	-	-
45	Fertigteilbau	2 297	1 880	2 986	10

Produktion nach Güterarten

Deutschland

5 Produktion nach Güterarten - Deutschland

Melde-Nr.	Bezeichnung	Einheit	4. VJ 2002	3. VJ 2003	4. VJ 2003	4. VJ 2003 Anzahl Unternehmen	
1	2	3	4	5	6	7	
Kohle und Torf							
1010 11 300	Steinkohle, nicht agglomeriert - Kokssteinkohle (Steinkohle mit einem oberen Heizwert von mehr als 23.865 kJ/kg auf Nassprobe, aschefrei, geeignet zur Herstellung von Hochofenkoks)	1000 t TJ	* *	6 921 205 809	5 929 176 293	7 373 219 247	.
	darunter zum Absatz bestimmt	1000 t TJ		6 233 185 348	5 284 157 106	6 684 198 756	.
1010 11 500	- Kesselkohle (Steinkohle mit einem oberen Heizwert von mehr als 23.865kJ/kg auf Nassprobe, aschefrei, zur Dampferzeugung und Raumheizung, einschl. Hartbraunkohle)	1000 t TJ	* *	- -	- -	- -	-
	darunter zum Absatz bestimmt	1000 t TJ		- -	- -	- -	-
1010 12 000	Steinkohlenbriketts u.ä. aus Steinkohle gewonnene feste Brennstoffe (EGKS)	1000 t TJ	* *
	darunter zum Absatz bestimmt	1000 t TJ	
1010 13 000	Dienstleistungen für die Steinkohle-gewinnung (z.B. Reinigen, Sortieren, Klassieren, Zerkleinern, Agglomerieren)	1000 EUR	.	.	.	1	
1020 10 300	Braunkohle und Braunkohlenbriketts - Braunkohle (Kohle mit einem oberen Heizwert von weniger als 23.865 kJ/kg auf Nassprobe, aschefrei)	1000 t TJ	* *	47 374 420 116	41 916 371 713	47 875 424 553	.
	darunter zum Absatz bestimmt	1000 t TJ		20 447 181 325	17 654 156 559	20 161 178 789	.
1020 10 500	- Braunkohlenbriketts (Braunkohlenbriketts u.ä. aus Braunkohle gewonnene feste Brennstoffe)	1000 t TJ	* *	433 8 442	303 5 902	453 8 836	.
	darunter zum Absatz bestimmt	1000 t TJ		433 8 442	303 5 902	453 8 836	.
1020 20 000	Dienstleistungen für die Braunkohle-gewinnung (z.B. Reinigen, Sortieren, Klassieren, Zerkleinern, Agglomerieren)	1000 EUR	-	-	-	-	
Torf (einschl. Torfstreu), auch agglomeriert							
1030 10 101	- Torf für gärtnerische Zwecke - - Schwarztorf für gärtnerische Zwecke, ohne Nährstoffe, lose und in Säcken	m ³ m ³	* *	296 485 296 485	180 504 180 504	. 238 835	7 7
	darunter zum Absatz bestimmt	1000 EUR		2 256	1 666	2 111	
1030 10 102	- - Schwarztorf für gärtnerische Zwecke, mit Nährstoffen, Bodenverbesserer, Substrate	m ³ m ³	* *	381 439 381 439	537 260 537 260	418 811 418 811	8 8
	darunter zum Absatz bestimmt	1000 EUR		8 507	11 358	9 453	
1030 10 103	- Blumenerde darunter zum Absatz bestimmt	m ³ m ³	* *	409 353 409 353	508 047 508 047	377 887 377 887	17 17
1030 10 104	- Weisstorf für gärtnerische Zwecke - - ohne Nährstoffe - - in Ballen	m ³ m ³	* *	42 862 42 862	. 44 847	. 32 345	9 9
	darunter zum Absatz bestimmt	1000 EUR		726	885	643	
1030 10 105	- - - lose und in Säcken darunter zum Absatz bestimmt	m ³ m ³	* *	65 493 65 493	85 233 85 233	61 104 61 104	9 9
	- - mit Nährstoffen, Bodenverbesserer, Substrate	1000 EUR		1 030	1 604	1 048	
1030 10 106	- - - in Ballen darunter zum Absatz bestimmt	m ³ m ³	* *	35 500 35 500	41 966 41 966	. .	7 7
		1000 EUR		895	1 050	802	
1030 10 107	- - - lose und in Säcken darunter zum Absatz bestimmt	m ³ m ³	* *	100 229 100 229	235 720 235 720	189 845 189 845	6 6
		1000 EUR		3 595	6 436	4 866	
1030 10 109	- - Anderer Torf (z.B. Pflanzenballen, Abdecktorf für Champignons, Champignonszuchterde mit mindestens 75 % Torf, Moorpackungen aus Schwarztorf, gemahlen u.ä.)	m ³ m ³	* *	- -	- -	- -	- -
	darunter zum Absatz bestimmt	1000 EUR		-	-	-	

5 Produktion nach Güterarten - Deutschland

Melde-Nr.	Bezeichnung	Einheit	4. VJ 2002	3. VJ 2003	4. VJ 2003	4. VJ 2003 Anzahl Unternehmen
1	2	3	4	5	6	7
1030 10 500	- Torf/Torfbriketts (weicher poröser oder gepresster Brennstoff aus fossilen Sedimentablagerungen pflanzlichen Ursprungs, einschl. unter Hochdruck erzeugter Torfbriketts) (Industrietorf) darunter zum Absatz bestimmt	t t 1000 EUR	*	1 1 2
1099 00 000	Veredlung von Erzeugnissen dieser Güterabteilung	1000 EUR	.	.	.	2
1110 10 300	Erdöl und Erdgas; Dienstleistungen für die Erdöl- und Erdgasgewinnung Erdöl und Öl aus bituminösen Mineralien, roh - Rohöl (natürlich vorkommendes Mineralöl, bestehend aus zahlreichen Kohlenwasserstoffen, einschl. Öl aus Ölschiefer, Asphaltsand usw.) darunter zum Absatz bestimmt	1000 t TJ 1000 t TJ 1000 EUR	* * . . .	988 42 141 988 42 141 183 035	974 41 541 974 41 541 144 208	910 38 849 910 38 849 124 870
1110 10 500	- Erdgaskondensate (Flüssigerdgas, die Erdgasanteile, die in Separatoren, Vor-Ort-Einrichtungen oder Gasaufbereitungsanlagen verflüssigt werden (LPG, Naturbenzin, Gasöl)) darunter zum Absatz bestimmt	1000 t TJ 1000 t TJ 1000 EUR	* *	2 . 2 . .
1110 20 000	Erdgas (methanreiches Verbrennungsgas aus Lagerstätten) darunter zum Absatz bestimmt	1000 MWh 1000 MWh 1000 EUR	* . .	58 131 58 131 369 598	42 393 42 393 114 338	55 577 55 577 143 850
1110 30 000	Verflüssigung und Rückumwandlung von Erdgas zu Transportzwecken	1000 EUR	.	.	.	1
1110 40 000	Bituminöse oder ölhaltige Schiefer und Sande darunter zum Absatz bestimmt	t TJ t TJ 1000 EUR	* * . . .	- - - - -	- - - - -	- - - - -
1120 11 000	Dienstleistungen für die Erdöl- und Erdgasgewinnung (ohne geophysikalische, geologische und seismographische Untersuchungen)					
1120 11 000	Bohrungsarbeiten für die Erdöl- und Erdgasgewinnung	1000 EUR	.	.	.	4
1120 12 000	Installations-, Reparatur-, Instandhaltungs- und Abbauarbeiten bezüglich Bohranlagen für die Erdöl und Erdgasgewinnung sowie andere damit verbundene Dienstleistungen	1000 EUR	.	.	.	9
1200 10 000	Uran- und Thoriumerze Uran- und Thoriumerze und deren Konzentrate	t 1000 EUR	-	-	-	-
1310 10 300	Erze Eisenerze und ihre Konzentrate (ohne Schwefelkiesabbrände) - nicht agglomeriert (EGKS) darunter zum Absatz bestimmt	t-eff. t-eff. 1000 EUR	* . .	- - -	- - -	- - -
1310 10 500	- agglomeriert (EGKS) darunter zum Absatz bestimmt	t-eff. t-eff. 1000 EUR	* . .	- - -	- - -	- - -
1320 11 000	NE-Metallerze (ohne Uran- und Thoriumerze) - Kupfererze u. i. Konzentrate darunter zum Absatz bestimmt	t-eff. t-eff. 1000 EUR	* . .	- - -	- - -	- - -
1320 12 000	- Nickelerze u. i. Konzentrate darunter zum Absatz bestimmt	t-eff. t-eff. 1000 EUR	* . .	- - -	- - -	- - -
1320 13 000	- Aluminiumerze u. i. Konzentrate darunter zum Absatz bestimmt	t-eff. t-eff. 1000 EUR	* . .	- - -	- - -	- - -
1320 14 000	- Edelmetallerze u. i. Konzentrate darunter zum Absatz bestimmt	t-eff. t-eff. 1000 EUR	* . .	- - -	- - -	- - -

5 Produktion nach Güterarten - Deutschland

Melde-Nr.	Bezeichnung	Einheit	4. VJ 2002	3. VJ 2003	4. VJ 2003	4. VJ 2003 Anzahl Unternehmen
1	2	3	4	5	6	7
1320 15 300	- Zinnerze u. i. Konzentrate darunter zum Absatz bestimmt	t-eff. t-eff. 1000 EUR	*	- - -	- - -	- - -
1320 15 500	- Bleierze u. i. Konzentrate darunter zum Absatz bestimmt	t-eff. t-eff. 1000 EUR	*	- - -	- - -	- - -
1320 15 700	- Zinkerze u. i. Konzentrate darunter zum Absatz bestimmt	t-eff. t-eff. 1000 EUR	*	- - -	- - -	- - -
1320 16 300	- Wolframerze u. i. Konzentrate darunter zum Absatz bestimmt	t-eff. t-eff. 1000 EUR	*	- - -	- - -	- - -
1320 16 500	- Manganerze u. i. Konzentrate (einschl. manganhaltiger Eisenerze u. i. Konzentrate, mit einem Gehalt an Mangan von 20 GHT oder mehr, bezogen auf die Trockensubstanz (EGKS)) darunter zum Absatz bestimmt	t-eff. t-eff. 1000 EUR	*	- - -	- - -	- - -
1320 16 900	- Andere NE-Metallerze u. i. Konzentrate darunter zum Absatz bestimmt	t-eff. t-eff. 1000 EUR	*	- - -	- - -	- - -
1399 00 000	Veredlung von Erzeugnissen dieser Güterabteilung	1000 EUR	-	-	-	-
	Steine und Erden, sonstige Bergbauerzeugnisse					
	Naturwerksteine					
	Marmor u.a. kalkhaltige Werksteine					
1411 11 330	- Marmor und Travertin -- roh oder grob behauen darunter zum Absatz bestimmt	t t 1000 EUR	*	8 174 695	26 490 2 386	5 936 512
1411 11 350	-- lediglich zerteilt, in Blöcken oder in Platten -- mit einer Dicke von 25 cm oder weniger darunter zum Absatz bestimmt	t t 1000 EUR	*	1 024 653	1 863 1 863 1 046	2 224 2 224 1 261
1411 11 370	-- mit einer Dicke von mehr als 25 cm darunter zum Absatz bestimmt	t t 1000 EUR	*
1411 11 500	- Ecaussine u.a. Werksteine a. Kalk- stein; Alabaster, roh, auch grob behauen oder lediglich zerteilt darunter zum Absatz bestimmt	t t 1000 EUR	*	11 689 10 528 1 326	15 866 1 635	14 091 1 414
1411 12 330	- Granit, Sandstein u.a. Werksteine - Granit -- roh oder grob behauen darunter zum Absatz bestimmt	t t 1000 EUR	*	20 706 20 706 444	16 114 16 114 407	. . 409
1411 12 350	-- lediglich zerteilt, in Blöcken oder in Platten -- mit einer Dicke von 25 cm oder weniger darunter zum Absatz bestimmt	t t 1000 EUR	*	1 914 1 914 2 039	2 330 2 330 2 527	2 011 2 011 2 270
1411 12 370	-- mit einer Dicke von mehr als 25 cm darunter zum Absatz bestimmt	t t 1000 EUR	*
1411 12 530	- Sandstein -- roh oder grob behauen darunter zum Absatz bestimmt	t t 1000 EUR	*	6 754 6 754 1 226	9 128 9 128 1 975	6 509 6 509 1 516
1411 12 560	-- lediglich zerteilt, in Blöcken oder in Platten darunter zum Absatz bestimmt	t t 1000 EUR	*	3 919 3 919 539	8 591 8 591 729	6 257 6 257 476
1411 12 900	- Andere Werksteine darunter zum Absatz bestimmt	t t 1000 EUR	*
	Kalk-, Gipsstein, Anhydrit, Kreide und Dolomit					
	Gipsstein, Anhydrit; Kalkstein (ohne gebrochene Kalksteine für den Tief- bau und ohne Naturwerksteine)					
1412 10 300	- Gipsstein; Anhydrit darunter zum Absatz bestimmt	1000 t 1000 t 1000 EUR	*	437 227 3 064	471 261 2 915	439 261 3 340

5 Produktion nach Güterarten - Deutschland

Melde-Nr.	Bezeichnung	Einheit	4. VJ 2002	3. VJ 2003	4. VJ 2003	4. VJ 2003 Anzahl Unternehmen
1	2	3	4	5	6	7
1412 10 530	- Kalkstein (ohne gebrochene Kalksteine für den Tiefbau und ohne Naturwerksteine) - Kalkstein für die Herstellung von Zement; Branntkalk und Kalkstein für Industrie und Umwelttechnik darunter zum Absatz bestimmt	1000 t 1000 t 1000 EUR	* 12 704 2 809 19 057	14 013 3 099 19 572	12 571 2 752 18 933	47 28
1412 10 550	- Kalkstein, gemahlen darunter zum Absatz bestimmt	1000 t 1000 t 1000 EUR	* 2 204 1 426 25 404	2 520 1 634 27 541	2 212 1 411 25 714	37 35
1412 20 100	Kreide und Dolomit, auch gebrannt oder gesintert - Kreide darunter zum Absatz bestimmt	t t 1000 EUR	* . . .	334 447 334 447	3 3
1412 20 300	- Dolomit, weder gebrannt noch gesintert darunter zum Absatz bestimmt	t t 1000 EUR	* 166 974 166 974 2 061	241 787 241 787 2 944	190 989 190 989 2 192	6 6
1412 20 530	- Dolomit, gebrannt und gesintert - gebrannt darunter zum Absatz bestimmt	t t 1000 EUR	* . 72 820 4 090	. . 66 086 3 796	. . 53 473 2 956	8 8
1412 20 550	- gesintert darunter zum Absatz bestimmt	t t 1000 EUR	*	1 1
1412 20 700	- Dolomitstampfmasse, rein darunter zum Absatz bestimmt	t t 1000 EUR	* - - -	- - - -	- - - -	- -
1413 10 000	Tonschiefer, auch grob behauen oder lediglich zerteilt, in Blöcken oder in Platten darunter zum Absatz bestimmt	t t 1000 EUR	*	2 2
1421 11 500	Kies und Sand; gebrochene Natursteine Natürliche Sande - Kieselisaure Sande und Quarzsande (Industriesand) - Andere natürliche Sande (ohne metallhaltige Sande)	1000 t 1000 EUR	1 936 29 912	2 192 34 499	1 850 29 304	39
1421 11 909	- Bausand (z.B. als Betonzuschlag)	1000 t 1000 EUR	15 572 77 624	19 664 93 593	17 040 81 220	354
1421 11 909	- - Andere natürliche Sande	1000 t 1000 EUR	2 817 12 900	3 779 16 397	3 328 13 391	120
1421 12 133	Feldsteine, Kies, gebrochene Natursteine für den Betonbau oder als Steinmaterial im Wege- und Bahnbau; Körnungen, Splitt und Mehl von Natursteinen - Kies, Feldsteine, Feuerstein (Flintstein) und Kiesel - Kies - - Baukies (z.B. als Betonzuschlag)	1000 t 1000 EUR	17 631 106 907	20 579 122 359	17 794 106 969	371
1421 12 139	- - - Anderer Kies	1000 t 1000 EUR	3 015 16 895	3 854 20 548	2 994 16 917	119
1421 12 150	- - Feldsteine, Feuerstein (Flintstein) und Kiesel	1000 t 1000 EUR	3 679 20 171	4 146 23 016	3 476 19 125	54
1421 12 301	- Gebrochene Natursteine für den Beton-, Wege- oder Bahnbau - - Gebrochener Kalkstein und Dolomit	1000 t 1000 EUR	3 880 18 459	4 846 23 588	4 117 19 551	39
1421 12 303	- - Brechsande und Körnungen	1000 t 1000 EUR	12 174 66 963	15 145 82 248	12 150 66 960	125
1421 12 305	- - Wasserbausteine	1000 t 1000 EUR	646 5 546	728 6 365	578 4 908	59
1421 12 307	- - Schrotten, Korngröße 35 bis 60 mm	1000 t 1000 EUR	1 620 6 752	1 351 5 495	1 147 4 766	67
1421 12 309	- - Andere gebrochene Natursteine, a.n.g.	1000 t 1000 EUR	10 738 55 370	11 137 55 371	9 614 49 025	133
1421 12 500	- Körnungen, Splitt und Mehl aus Marmor - Körnungen, Splitt und Mehl von anderen Natursteinen (nicht für den Beton-, Wege- oder Bahnbau)	1000 t 1000 EUR	160 1 334	195 2 169	152 1 747	6
1421 12 930	- - Körnungen, Splitt (ohne Marmor)	1000 t 1000 EUR	11 364 68 613	13 719 82 531	11 379 68 555	145

5 Produktion nach Güterarten - Deutschland

Melde-Nr.	Bezeichnung	Einheit	4. VJ 2002	3. VJ 2003	4. VJ 2003	4. VJ 2003 Anzahl Unternehmen
1	2	3	4	5	6	7
1421 12 950	- - Mehl (ohne Marmor- und Kalksteinmehl)	1000 t 1000 EUR	731 6 875	705 6 698	556 5 845	28
1421 13 300	Mischgut aus Schlacken u.ä. Industrieabfällen, auch in Verbindung mit zerkleinerten Natursteinen und unter Zusatz von bitumenhaltigen Bindemitteln					
1421 13 500	- Schotter, Splitt, Kies, Sand aus natürlichen Gesteinsvorkommen sowie aus Schlacken u.ä. Industrieabfällen, für Bauzwecke	1000 t 1000 EUR	1 799 11 065	1 945 14 014	1 817 10 836	15
1421 13 500	- Asphaltmischgut auf der Grundlage von Schotter, Splitt, Kies, Sand aus natürlichen Gesteinsvorkommen sowie aus Schlacken u.ä. Industrieabfällen, unter Zusatz von Bitumen oder bitumenhaltigen Bindemitteln und ggf. weiterer Zusätze	1000 t 1000 EUR	3 702 110 160	4 122 125 192	3 943 118 616	48
	Ton und Kaolin					
1422 11 400	Kaolin u.ä. kaolinhaltiger Ton und Lehm, roh oder gebrannt	1000 t	*			8
1422 11 600	- Kaolin, auch gebrannt	1000 t	258	284	278	7
1422 11 600	darunter zum Absatz bestimmt	1000 EUR	26 003	28 299	28 335	
1422 12 100	- Anderer kaolinhaltiger Ton und Lehm, auch gebrannt	1000 t	*			2
1422 12 100	darunter zum Absatz bestimmt	1000 t	.	.	.	2
1422 12 100	Anderer Ton u. Lehm, Andalusit, Cyanit, Sillimanit, roh oder gebrannt; Mullit, Schamotte-Körnungen und Ton-Dinasmassen	1000 t	.	.	.	
1422 12 100	- Bentonit, Bleich- und Walkerden	1000 t	*	87	.	5
1422 12 100	darunter zum Absatz bestimmt	1000 t	17	.	24	4
1422 12 330	- Feuerfester Ton und Lehm	1000 t	.	.	.	
1422 12 330	- - roh	1000 t	*			16
1422 12 330	darunter zum Absatz bestimmt	1000 t	159	163	181	15
1422 12 350	- - gebrannt	1000 t	.	.	.	4
1422 12 350	darunter zum Absatz bestimmt	1000 t	4	3	3	3
1422 12 503	- Anderer Ton und Lehm (ohne geblähten Ton, einschl. keramischem Ton)	1000 t	328	299	293	
1422 12 503	- - Keramischer Ton	1000 t	*			13
1422 12 503	darunter zum Absatz bestimmt	1000 t	842	813	852	10
1422 12 509	- - Anderer Ton und Lehm	1000 t	769	730	732	
1422 12 509	darunter zum Absatz bestimmt	1000 t	16 267	14 842	15 935	
1422 12 700	- Andalusit, Cyanit, Sillimanit und Mullit	1000 t	57	74	44	8
1422 12 700	darunter zum Absatz bestimmt	1000 t	57	74	44	8
1422 12 900	- Schamotte-Körnungen und Ton-Dinasmassen	1000 t	365	775	555	
1422 12 900	darunter zum Absatz bestimmt	1000 t	*			1
1422 12 900	darunter zum Absatz bestimmt	1000 t	.	.	.	1
1422 12 900	darunter zum Absatz bestimmt	1000 t	.	.	.	
1422 12 900	darunter zum Absatz bestimmt	1000 t	41	43	40	5
1422 12 900	darunter zum Absatz bestimmt	1000 t	41	43	40	5
1422 12 900	darunter zum Absatz bestimmt	1000 EUR	3 952	3 803	3 606	
	Chemische und Düngemittelminerale					
1430 11 300	Natürliche Calcium- und Aluminiumcalciumphosphate; Carnallit, Sylvinit u.ä. natürliche rohe Kalisalze	t	*			-
1430 11 300	- Natürliche Calciumphosphate, natürliche Aluminiumcalciumphosphate und Phosphatkreiden	t	.	.	.	-
1430 11 300	darunter zum Absatz bestimmt	1000 EUR	-	-	-	-
1430 11 500	- Carnallit, Sylvinit u.ä. natürliche rohe Kalisalze	t-K2O	*			1
1430 11 500	darunter zum Absatz bestimmt	t-K2O	.	.	.	1
1430 11 500	darunter zum Absatz bestimmt	1000 EUR	.	.	.	
1430 12 300	Schwefelkies, nicht geröstet; Schwefel, roh oder nicht raffiniert	t	*			-
1430 12 300	- Schwefelkies, nicht geröstet	t	.	.	.	-
1430 12 300	darunter zum Absatz bestimmt	1000 EUR	-	-	-	-
1430 12 500	- Schwefel, roh oder nicht raffiniert	t	*			-
1430 12 500	darunter zum Absatz bestimmt	t	.	.	.	-
1430 12 500	darunter zum Absatz bestimmt	1000 EUR	-	-	-	-
1430 13 130	Anderer chemische Minerale					
1430 13 130	- Natürliches Bariumsulfat und -carbonat	t	*			2
1430 13 130	- Natürliches Bariumsulfat (Baryt)	t	.	.	.	2
1430 13 130	darunter zum Absatz bestimmt	1000 EUR	.	.	.	

5 Produktion nach Güterarten - Deutschland

Melde-Nr.	Bezeichnung	Einheit	4. VJ 2002	3. VJ 2003	4. VJ 2003	4. VJ 2003 Anzahl Unternehmen
1	2	3	4	5	6	7
1430 13 150	- - Natürliches Bariumcarbonat (Witherit), auch gebrannt darunter zum Absatz bestimmt	t t 1000 EUR	* - -	- - -	- - -	- - -
1430 13 550	- Natürliche Borate und ihre Konzentrate; natürliche Borsäure - - Natürliche Natriumborate und ihre Konzentrate darunter zum Absatz bestimmt	t t 1000 EUR	* . .	- - -	- - -	- - -
1430 13 590	- - Andere natürliche Borate und ihre Konzentrate; natürliche Borsäure darunter zum Absatz bestimmt	t t 1000 EUR	* - -	- - -	- - -	- - -
1430 13 730	- - Flußspat - - mit einem Gehalt an Calciumfluorid von 97 GHT oder weniger darunter zum Absatz bestimmt	t t 1000 EUR	* - -	- - -	- - -	- - -
1430 13 750	- - mit einem Gehalt an Calciumfluorid von mehr als 97 GHT darunter zum Absatz bestimmt	t t 1000 EUR	*	10 659 10 659 1 663	3 3 3
1430 13 830	- Kieserit und Epsomit; andere mineralische Stoffe (z.B. Scherben und Bruch von keramisch hergestellten Waren; Jura-Plattenkalk, Farberden) - - Kieserit und Epsomit (natürliche Magnesiumsulfate) darunter zum Absatz bestimmt	t t 1000 EUR	*	1 1 1
1430 13 890	- - Andere mineralische Stoffe (z.B. Scherben und Bruch von keramisch hergestellten Waren; Jura-Plattenkalk; Farberden) darunter zum Absatz bestimmt	t t 1000 EUR	* 179 041 179 041 7 286	53 272 53 272 6 894	50 767 50 767 6 079	10 10 10
	Salz und Natriumchlorid; Meerwasser					
1440 10 010	Salz (einschl. präpariertem Speisesalz und denaturiertem Salz) und reines Natriumchlorid; Meerwasser - Steinsalz (bergmännisch gewonnen) darunter zum Absatz bestimmt	1000 t 1000 t 1000 EUR	* 1 621 53 177	1 222 33 249	1 705 53 688	5 4 4
1440 10 030	- Meersalz aus Sonnenverdampfung darunter zum Absatz bestimmt	1000 t 1000 t 1000 EUR	* - -	- - -	- - -	- - -
1440 10 050	- Siedesalz, reines Natriumchlorid darunter zum Absatz bestimmt	1000 t 1000 t 1000 EUR	* . 319	. . 246	. . 249	5 5 5
1440 10 070	- Salzsole (NaCl-Gehalt) darunter zum Absatz bestimmt	1000 t 1000 t 1000 EUR	* . 1 466	1 887 1 748 .	. . 1 737	5 5 5
1440 10 090	- Meerwasser (NaCl-Gehalt) darunter zum Absatz bestimmt	1000 t 1000 t 1000 EUR	* - -	- - -	- - -	- - -
	Steine und Erden, a.n.g.; sonstige Bergbauerzeugnisse					
1450 10 000	Naturbitumen und Naturasphalt; Asphaltite und Asphaltgestein darunter zum Absatz bestimmt	t t 1000 EUR	*	1 1 1
1450 21 500	Diamanten und Edelsteine (ohne Industriediamanten), roh oder nur gesägt, gespalten oder rau geschliffen oder grob geformt - Diamanten (ohne Industriediamanten), nicht sortiert oder roh oder nur gesägt, gespalten oder rau geschliffen darunter zum Absatz bestimmt	Kt Kt 1000 EUR	* - -	- - -	- - -	- - -
1450 21 900	- Edelsteine (ohne Diamanten) und Schmucksteine, roh oder nur gesägt oder grob geformt darunter zum Absatz bestimmt	Kt Kt 1000 EUR	* - -	- - -	- - -	- - -
1450 22 500	Bimsstein; Schmirgel; natürlicher Korund, natürlicher Granat u.a. natürliche Schleifstoffe; Industriediamanten, roh oder nur gesägt, gespalten oder rau geschliffen - Bimsstein; Schmirgel; natürlicher Korund, natürlicher Granat u.a. natürliche Schleifstoffe, auch wärmebehandelt darunter zum Absatz bestimmt	t t 1000 EUR	* 7 352 7 352	2 2 2

5 Produktion nach Güterarten - Deutschland

Melde-Nr.	Bezeichnung	Einheit	4. VJ 2002	3. VJ 2003	4. VJ 2003	4. VJ 2003 Anzahl Unternehmen
1	2	3	4	5	6	7
1450 22 700	- Industriediamanten (natürlich gewonnen), roh oder nur gesägt, gespalten oder rau geschliffen darunter zum Absatz bestimmt	Kt Kt 1000 EUR	* - -	- - -	- - -	- - -
	Natürlicher Graphit; Quarz und Quarzite, kieselensäurehaltige Fossilienmehle; natürliches Magnesiumcarbonat u.a. mineralische Stoffe, a.n.g.; andere Schlacken und Aschen					
1450 23 130	- - Natürlicher Graphit darunter zum Absatz bestimmt	t t 1000 EUR	* 11 709 .	12 497 . .	13 484 . .	3 2 .
1450 23 150	- - Quarz (ohne natürliche Sande) und Quarzite, lediglich zerteilt, in Blöcken oder in Platten darunter zum Absatz bestimmt	t t 1000 EUR	*	2 2 .
1450 23 200	- Kieselensäurehaltige Fossilienmehle u.ä. kieselensäurehaltige Erden, auch gebrannt, mit einem Schüttgewicht von 1 oder weniger darunter zum Absatz bestimmt	t t 1000 EUR	*	2 2 .
1450 23 330	- Natürliches Magnesiumcarbonat, Magnesia u.a. Magnesiumoxid - - Natürliches Magnesiumcarbonat (Magnesit) darunter zum Absatz bestimmt	t t 1000 EUR	*	1 1 .
1450 23 350	- - Magnesia u.a. Magnesiumoxid darunter zum Absatz bestimmt	t t 1000 EUR	* . .	-	1 1 .
1450 23 400	- Asbest darunter zum Absatz bestimmt	t t 1000 EUR	* - -	- - -	- - -	- - -
1450 23 530	- Glimmer, Glimmerabfall; natürlicher Speckstein und Talkum - - Glimmer (auch in Schuppen); Glimmerabfall darunter zum Absatz bestimmt	t t 1000 EUR	* - -	- - -	- - -	- - -
1450 23 550	- - Natürlicher Speckstein und Talk, lediglich zerteilt, in Blöcken oder in Platten; Talkum darunter zum Absatz bestimmt	t t 1000 EUR	*	2 2 .
1450 23 630	- Feldspat; Leuzit, Nephelin und Nephelinsyenit - - Feldspat darunter zum Absatz bestimmt	t t 1000 EUR	* 60 786 60 786 4 828	56 837 56 837 4 549	57 168 57 168 4 442	4 4 .
1450 23 650	- - Leuzit, Nephelin und Nephelinsyenit darunter zum Absatz bestimmt	t t 1000 EUR	* - -	- - -	- - -	- - -
1450 23 700	- Vermiculit, Perlit und Chlorite (nicht gebläht) darunter zum Absatz bestimmt	t t 1000 EUR	* - -	- - -	- - -	- - -
1450 23 800	- Andere Schlacken und Aschen (einschl. Seetangasche) (nicht für Bauzwecke) darunter zum Absatz bestimmt	t t 1000 EUR	* - -	- . .	- . .	- 1 .
1499 00 000	Veredelung von Erzeugnissen dieser Güterabteilung	1000 EUR	11 702	13 342	13 077	9
	Nahrungs- und Futtermittel sowie Getränke					
	Fleisch (ohne Geflügel)					
1511 11 403	- Rindfleisch, frisch oder gekühlt - Kalbfleisch (Fleisch von Rindern bis 150 kg) darunter zum Absatz bestimmt	t t 1000 EUR	* 9 388 9 289 16 912	10 659 10 577 25 405	12 915 12 822 36 126	169 168 .
1511 11 405	- Rindfleisch (Fleisch von Rindern über 150 kg) darunter zum Absatz bestimmt	t t 1000 EUR	* 166 138 155 053 297 529	. 137 388 268 265	. 154 185 300 227	215 212 .
1511 11 900	- Andere frische oder gekühlte Rindfleischteile darunter zum Absatz bestimmt	t t 1000 EUR	* 89 117 88 655 220 499	79 083 78 626 180 114	90 233 89 801 207 863	251 250 .
1511 12 000	- Rindfleisch, gefroren darunter zum Absatz bestimmt	t t 1000 EUR	* . 5 340 8 457	. . 5 201 7 708	. . 5 856 9 478	8 8 .
1511 13 300	- Schweinefleisch, frisch oder gekühlt - Schweinekörper (ganze oder halbe Tierkörper) darunter zum Absatz bestimmt	t t 1000 EUR	* 553 608 478 664 659 135	537 924 473 948 671 227	563 805 500 713 665 276	233 228 .

5 Produktion nach Güterarten - Deutschland

Melde-Nr.	Bezeichnung	Einheit	4. VJ 2002	3. VJ 2003	4. VJ 2003	4. VJ 2003 Anzahl Unternehmen
1	2	3	4	5	6	7
1511 13 500	- Schweineschinken oder -schultern und Teile davon, mit Knochen darunter zum Absatz bestimmt	t t 1000 EUR	* 141 230 140 732 241 281	147 523 147 115 255 748	165 507 165 152 273 768	151 150
1511 13 900	- Andere frische oder gekühlte Schweinefleischteile darunter zum Absatz bestimmt	t t 1000 EUR	* 210 325 205 379 349 571	208 494 202 906 337 433	216 084 348 298	281 278
1511 14 300	Schweinefleisch, gefroren - Schweinekörper (ganze oder halbe Tierkörper) darunter zum Absatz bestimmt	t t 1000 EUR	* 237 628	270 726	262 672	7 7
1511 14 500	- Schweineschinken oder -schultern und Teile davon, mit Knochen darunter zum Absatz bestimmt	t t 1000 EUR	* 2 784 4 902	2 809 5 631	3 444 7 282	11 11
1511 14 900	- Andere gefrorene Schweinefleischteile darunter zum Absatz bestimmt	t t 1000 EUR	* 8 186 15 121	8 239 15 051	7 176 13 850	24 24
1511 15 000	Lamm- oder Schaffleisch, frisch oder gekühlt darunter zum Absatz bestimmt	t t 1000 EUR	* 432 2 455	431 2 518	476 2 704	102 102
1511 16 000	Lamm- oder Schaffleisch, gefroren darunter zum Absatz bestimmt	t t 1000 EUR	* 23 23 158	15 97	10 67	21 21
1511 17 000	Ziegenfleisch darunter zum Absatz bestimmt	t t 1000 EUR	* - - -	- - -	- - -	- -
1511 18 000	Fleisch von Pferden, Eseln, Maultieren oder Mauleseln darunter zum Absatz bestimmt	t t 1000 EUR	*	2 2
1511 19 003	Genießbare Schlachtnieberzeugnisse von Rindern, Schweinen, Schafen, Ziegen, Pferden, Eseln, Maultieren oder Mauleseln - für pharmazeutische Zwecke darunter zum Absatz bestimmt	t t 1000 EUR	* 1 590 1 590 1 222	1 055 1 055 955	1 201 1 201 1 041	6 6
1511 19 009	- für andere Zwecke darunter zum Absatz bestimmt	t t 1000 EUR	* 73 108 73 067 34 292	69 983 69 927 30 159	78 389 78 342 37 599	68 68
1511 21 000	Schweißwolle (ohne Schurwolle), nicht gekrempelt oder gekämmt	kg 1000 EUR	- -	- -	- -	-
1511 24 000	Ganze rohe Häute und Felle von Rindern, Pferden u.a. Einhufern (frisch, gesalzen usw., jedoch weder gegerbt noch zugerichtet), auch enthaart oder gespalten	St 1000 EUR	585 056 37 047	516 107 27 104	590 598 28 526	52
1511 25 000	Andere rohe Häute und Felle von Rindern, Pferden und anderen Einhufern (frisch, gesalzen usw., jedoch weder gegerbt noch zugerichtet), auch enthaart oder gespalten	St 1000 EUR	27 507	2
1511 26 000	Rohe Häute und Felle - von Schafen oder Lämmern	St 1000 EUR	9 413 .	11 649 .	. .	5
1511 27 000	- von Ziegen oder Zickeln	St 1000 EUR	- -	- -	- -	-
1511 30 300	Schweinespeck (ohne magere Teile), Schweinefett, nicht ausgeschmolzen, frisch, gekühlt, gefroren, gesalzen, in Salzlake, getrocknet oder geräuchert	t 1000 EUR	6 981 4 676	7 489 4 150	8 163 4 959	112
1511 30 502	Schweineschmalz; anderes Schweinefett, ausgeschmolzen, auch ausgepresst oder mit Lösungsmitteln ausgezogen - für technische Zwecke darunter zum Absatz bestimmt	t t 1000 EUR	* 12 968 12 968 3 884	14 511 14 511 4 042	12 891 12 891 3 715	14 14
1511 30 508	- für andere Zwecke darunter zum Absatz bestimmt	t t 1000 EUR	* 26 558 11 596	22 662 8 207	24 225 9 440	36 36
1511 30 700	Fett von Rindern, Schafen oder Ziegen, roh oder ausgeschmolzen, auch ausgepresst oder mit Lösungsmitteln ausgezogen darunter zum Absatz bestimmt	t t 1000 EUR	* 54 718 19 979	49 300 49 300 15 607	56 785 56 785 19 050	32 32

5 Produktion nach Güterarten - Deutschland

Melde-Nr.	Bezeichnung	Einheit	4. VJ 2002	3. VJ 2003	4. VJ 2003	4. VJ 2003 Anzahl Unternehmen
1	2	3	4	5	6	7
1511 40 300	Schlachtabfälle, ungenießbar; Waren tierischen Ursprungs, a.n.g. - Därme, Blasen und Mägen von anderen Tieren als Fischen, ganz oder zerteilt darunter zum Absatz bestimmt	t t 1000 EUR	* 14 454 10 616	15 297 9 316	17 634 10 280	27 26
1511 40 900	- Andere Waren tierischen Ursprungs, ungenießbar, a.n.g. darunter zum Absatz bestimmt	t t 1000 EUR	* 13 438 13 438 2 959	10 127 10 127 2 053	14 208 14 208 2 246	15 15
1512 11 130	Geflügel und Tiere, a.n.g. Fleisch und genießbare Schlachtnieberzeugnisse von Geflügel, frisch oder gekühlt, unzerteilt - Hühner darunter zum Absatz bestimmt	t t 1000 EUR	* 25 447 46 262	28 010 47 627	27 183 49 643	33 33
1512 11 150	- Truthühner darunter zum Absatz bestimmt	t t 1000 EUR	* 26 008 14 258	24 228 24 228 19 394	25 345 25 345 19 459	12 12
1512 11 170	- Enten, Gänse und Perlhühner darunter zum Absatz bestimmt	t t 1000 EUR	* 1 034 1 034 4 923	. . 2 529	4 164 4 164 6 932	7 7
1512 11 300	Fettlebern von Gänsen oder Enten	t 1000 EUR	- -	- -	- -	-
1512 11 530	Teile von Hühnern, Truthühnern, Enten, Gänsen und Perlhühnern - von Hühnern	t 1000 EUR	35 124 82 197	41 302 100 951	41 589 96 851	34
1512 11 550	- von Truthühnern	t 1000 EUR	59 004 132 761	55 268 131 644	58 179 146 769	32
1512 11 570	- von Enten, Gänsen und Perlhühnern	t 1000 EUR	5
1512 11 700	Schlachtnieberzeugnisse und Lebern	t 1000 EUR	504 1 049	649 1 239	716 1 410	5
1512 12 130	Fleisch und genießbare Schlachtnieberzeugnisse von Geflügel, gefroren, unzerteilt - Hühner darunter zum Absatz bestimmt	t t 1000 EUR	* 43 529 39 073 67 193	47 396 42 739 67 233	50 160 45 151 72 826	13 12
1512 12 150	- Truthühner darunter zum Absatz bestimmt	t t 1000 EUR	* 47 47 169	31 31 108	. . .	2 2
1512 12 170	- Enten, Gänse und Perlhühner darunter zum Absatz bestimmt	t t 1000 EUR	* . . .	5 666 5 666 11 086	5 154 5 154 8 998	3 3
1512 12 530	Teile von Hühnern, Truthühnern, Enten, Gänsen und Perlhühnern - von Hühnern	t 1000 EUR	30 141 45 729	30 539 48 225	32 387 53 508	11
1512 12 550	- von Truthühnern	t 1000 EUR	3 889 8 676	1 737 4 170	1 627 3 800	7
1512 12 570	- von Enten, Gänsen und Perlhühnern	t 1000 EUR	. .	1 357 3 583	. .	4
1512 12 710	Schlachtnieberzeugnisse von Geflügel, Geflügellebern - Schlachtnieberzeugnisse von Geflügel	t 1000 EUR	19 001 3 795	19 617 3 889	20 154 4 323	6
1512 12 750	- Geflügellebern	t 1000 EUR	147 .	. .	210 .	4
1512 13 000	Anderes Fleisch und andere Schlachtnieberzeugnisse von Kaninchen, Wild usw. (ohne Froschschenkel)	t 1000 EUR	4 322 32 208	4 806 20 740	5 936 26 414	16
1512 14 001	Geflügelfett - nicht ausgeschmolzen, frisch, gekühlt, gefroren, gesalzen, in Salzlake, getrocknet oder geräuchert	t 1000 EUR	6 44	5 29	5 34	5
1512 14 005	- ausgeschmolzen, auch ausgepresst oder mit Lösungsmitteln ausgezogen	t 1000 EUR	1
1512 20 000	Vogelbälge u.a. -teile, mit ihren Federn oder Daunen, Federn und Teile von Federn, Daunen, roh oder nur gereinigt, desinfiziert oder zum Haltbarmachen behandelt; Mehl und Abfälle von Federn oder Federteilen	1000 EUR	1 240	497	1 074	6

5 Produktion nach Güterarten - Deutschland

Melde-Nr.	Bezeichnung	Einheit	4. VJ 2002	3. VJ 2003	4. VJ 2003	4. VJ 2003 Anzahl Unternehmen
1	2	3	4	5	6	7
	Verarbeitetes Fleisch					
	Fleisch, genießbare Schlachtneben- erzeugnisse, gesalzen, in Salzlake, getrocknet oder geräuchert; genieß- bares Mehl von Fleisch oder Schlachtnebenerzeugnissen					
1513 11 100	- Schweineschinken, -schultern und Teile davon, mit Knochen	t 1000 EUR	56 080 249 375	53 703 234 496	54 326 242 949	440
1513 11 300	- Schweinebäuche (Bauchspeck) und Teile davon	t 1000 EUR	15 314 66 372	15 929 65 677	16 598 68 897	364
1513 11 500	- Anderes Schweinefleisch	t 1000 EUR	56 555 149 214	53 961 143 215	60 661 158 370	342
1513 11 700	- Rind- oder Kalbfleisch	t 1000 EUR	7 042 34 095	6 200 28 049	7 578 34 863	117
1513 11 900	- Anderes Fleisch; genießbares Mehl von Fleisch oder Schlachtnebenerzeugnissen	t 1000 EUR	12 413 14 467	14 812 16 479	15 030 17 117	69
1513 12 130	Würste u.ä. Erzeugnisse	t				
	- Leberwürste	t 1000 EUR	18 642 71 541	17 273 67 289	19 019 72 900	573
	- Würste und ähnliche Erzeugnisse (ohne Leberwürste)	t				
1513 12 151	- - Rohwürste	t 1000 EUR	106 736 531 844	106 130 510 897	104 643 509 858	793
1513 12 153	- - Kochwürste	t 1000 EUR	32 738 134 872	30 082 117 892	31 685 123 225	771
1513 12 155	- - Brühwürste	t 1000 EUR	200 262 768 584	214 905 794 997	201 654 753 176	837
	Lebern, zubereitet oder haltbar gemacht					
1513 12 230	- Zubereitungen aus Gänse- oder Entenlebern	t 1000 EUR	3 23	3 22	3 24	7
1513 12 250	- Zubereitete oder haltbar gemachte Lebern von anderen Tieren oder Geflügel	t 1000 EUR	.	.	.	12
	Zubereitungen aus Truthühner- fleisch und von anderem Geflügel					
1513 12 330	- aus Truthühnerfleisch	t 1000 EUR	17 301 66 957	18 455 73 182	17 015 66 903	92
1513 12 350	- von anderem Geflügel	t 1000 EUR	34 370 123 640	31 451 114 618	31 389 115 682	86
1513 12 430	Schinken und Schultern und Teile	t				
	- Schinken und Teile davon	t 1000 EUR	32 020 167 344	29 857 154 621	33 087 171 905	388
1513 12 450	- Schultern und Teile davon	t 1000 EUR	1 959 7 526	1 744 6 651	1 858 7 172	91
	Zubereitungen aus Schweinefleisch (einschl. Mischungen)					
1513 12 530	- Fleischsalat	t 1000 EUR	13 677 36 762	13 683 35 362	14 673 38 345	246
1513 12 590	- Andere Zubereitungen aus Schweinefleisch	t 1000 EUR	36 713 129 659	43 806 147 181	43 658 146 961	272
	Zubereitungen aus Rind- oder Kalbfleisch					
1513 12 603	- Rindfleischsalat	t 1000 EUR	.	.	.	60
1513 12 609	- Andere Zubereitungen aus Rind- oder Kalbfleisch	t 1000 EUR	25 253 74 739	25 367 73 875	29 627 87 973	125
1513 12 700	Extrakte und Säfte aus Fleisch, Fischen und wirbellosen Wassertieren	t 1000 EUR	25 101	6 38	10 44	5
1513 12 900	Andere Zubereitungen aus Fleisch (einschl. Zubereitungen aus Blut aller Tierarten)	t 1000 EUR	49 261 91 174	58 226 101 079	58 642 103 654	96
1513 13 000	Mehl und Pellets von Fleisch, Schlachtnebenerzeugnissen, ungenießbar; Grieben	t 1000 EUR	62 271 17 221	62 975 14 445	69 613 13 822	21
1513 90 000	Kochen u.ä. Zubereitungsleistungen für die Herstellung von Fleischprodukten	1000 EUR	1 740	2 130	2 399	28
	Fischerzeugnisse u.ä. Meeresfrüchte					
	Fischfilets u.ä. Fischfleisch, Fischlebern, -rogen, -milch, frisch oder gekühlt					
1520 11 300	- Fischlebern, -rogen, -milch	t 1000 EUR	- -	.	.	1
1520 11 900	- Fischfilets u.ä. Fischfleisch	t 1000 EUR	1 738 11 084	1 323 7 564	1 767 10 794	16

5 Produktion nach Güterarten - Deutschland

Melde-Nr.	Bezeichnung	Einheit	4. VJ 2002	3. VJ 2003	4. VJ 2003	4. VJ 2003 Anzahl Unternehmen
1	2	3	4	5	6	7
1520 12 100	Fische, Fischfilets u.a. Fischfleisch, Fischlebern, -rogen, -milch, gefroren - Seefische	t 1000 EUR	994 4 311	812 3 614	984 4 134	5
1520 12 300	- Süßwasserfische	t 1000 EUR	.	.	.	2
1520 12 500	- Fischlebern, -rogen, -milch	t 1000 EUR	-	-	-	-
1520 12 700	- Fischfilets	t 1000 EUR	9 578 35 546	6 518 24 297	8 864 32 744	14
1520 12 900	- Anderes Fischfleisch	t 1000 EUR	370 2 098	707 3 620	418 1 963	5
1520 13 100	Fische, getrocknet, gesalzen oder in Salzlake; Fische, geräuchert; Mehl, Pulver und Pellets von Fischen, genießbar - Mehl, Pulver und Pellets von Fischen, genießbar; Fischlebern, -rogen und -milch, getrocknet, geräuchert, gesalzen oder in Salzlake	t 1000 EUR	.	.	.	1
1520 13 300	- Fischfilets, getrocknet, gesalzen oder in Salzlake, jedoch nicht geräuchert	t 1000 EUR	.	.	.	2
1520 13 530	- Lachs, Heringe und andere geräu- cherte Fische (einschl. Filets) - Pazifischer Lachs, Atlantischer Lachs und Donaulachs	t 1000 EUR	5 208 58 829	4 436 41 140	5 429 55 643	18
1520 13 550	- - Heringe	t 1000 EUR	269 995	175 725	277 1 045	15
1520 13 590	- - Andere geräucherte Fische (einschl. Filets)	t 1000 EUR	2 550 21 962	1 675 13 383	2 796 23 731	31
1520 13 700	- Getrocknete oder gesalzene Fische (ohne Filets)	t 1000 EUR	.	.	.	2
1520 14 110	Fisch, anders zubereitet oder halt- bar gemacht; Kaviar und Kaviar- ersatz aus Fischeiern - Lachs, Heringe, Sardinen, Thun- fisch, Makrelen, Sardellen, Fisch- stäbchen, andere Fische, ganz oder in Stücken, jedoch nicht fein zerkleinert - - Lachs	t 1000 EUR	1 655 13 550	2 752 15 857	19 498	11
1520 14 120	- - Heringe	t 1000 EUR	19 931 67 779	16 584 51 910	20 405 62 083	37
1520 14 130	- - Sardinen, Sardinellen oder Sprotten	t 1000 EUR	209 .	139 .	149 .	3
1520 14 140	- - Thunfisch und echter Bonito	t 1000 EUR	-	-	-	-
1520 14 150	- - Makrelen	t 1000 EUR	295 1 486	280 1 504	444 1 800	3
1520 14 160	- - Sardellen	t 1000 EUR	.	.	.	1
1520 14 170	- - Fischfilets, Fischstäbchen, roh, lediglich mit Teig umhüllt oder paniert, auch in Öl vorgebacken, gefroren	t 1000 EUR	38 804 101 489	26 856 63 805	39 526 93 536	7
1520 14 190	- - Andere Fische (ohne Fischstäbchen)	t 1000 EUR	13 637 40 045	5 930 17 510	6 636 18 796	13
1520 14 303	- Fische, in anderer Weise zuberei- tet oder haltbar gemacht - - Fischsalat	t 1000 EUR	8 941 31 652	9 171 31 472	10 503 34 939	31
1520 14 305	- - Andere zubereitete oder haltbar gemachte Fische	t 1000 EUR	12 603 38 963	8 656 26 241	9 592 28 497	22
1520 14 510	- Kaviar und Kaviarersatz aus Fischeiern - - Echter Kaviar	t 1000 EUR	.	.	.	1
1520 14 590	- - Kaviarersatz	t 1000 EUR	933 13 915	167 3 900	181 4 282	4
1520 15 300	Krebstiere, gefroren; Muscheln u.a. wirbellose Wassertiere, gefroren, getrocknet, gesalzen oder in Salzlake - Krebstiere, gefroren	t 1000 EUR	.	85 1 164	130 1 630	5

5 Produktion nach Güterarten - Deutschland

Melde-Nr.	Bezeichnung	Einheit	4. VJ 2002	3. VJ 2003	4. VJ 2003	4. VJ 2003 Anzahl Unternehmen
1	2	3	4	5	6	7
1520 15 530	- Muscheln u.a. wirbellose Wassertiere - Muscheln (ohne lebende, frische oder gekühlte)	t 1000 EUR	:	:	:	1
1520 15 590	- - Andere wirbellose Wassertiere (ohne lebende, frische oder gekühlte)	t 1000 EUR	:	:	:	1
1520 16 003	Krebstiere, Weichtiere u.a. wirbellose Wassertiere, zubereitet oder haltbar gemacht - Lebensmittelzubereitungen von Krebstieren usw.	t 1000 EUR	790 9 231	779 8 565	1 219 11 874	11
1520 16 005	- Krebstiere, Weichtiere u.a. wirbellose Wassertiere, zubereitet oder haltbar gemacht, a.n.g.	t 1000 EUR	969 6 495	554 4 170	815 5 686	8
1520 17 000	Mehl und Pellets von Fischen, Krebstieren, Weichtieren oder anderen wirbellosen Wassertieren, ungenießbar	t 1000 EUR	:	:	:	1
1520 18 000	Waren aus Fischen, Krebstieren, Weichtieren oder anderen wirbellosen Wassertieren; nicht lebende Wassertiere; ungenießbar	t 1000 EUR	:	:	:	1
1520 90 000	Räuchern und andere Konservierungs- und Zubereitungsleistungen für die Herstellung von Fischerzeugnissen	1000 EUR	-	-	-	-
1531 11 000	Obst und Gemüseerzeugnisse Verarbeitete Kartoffeln und Kartoffelerzeugnisse Kartoffeln, auch in Wasser oder Dampf gekocht, gefroren	t 1000 EUR	17 643 15 498	17 240 14 619	17 098 15 958	7
1531 12 100	Kartoffeln, getrocknet, auch in Stücke oder Scheiben geschnitten, jedoch nicht weiter zubereitet	t 1000 EUR	1 099 1 782	751 1 397	1 065 1 618	6
1531 12 300	Mehl, Grieß, Flocken, Granulat und Pellets von Kartoffeln, nicht zubereitet oder haltbar gemacht	t 1000 EUR	4 287 2 568	2 644 1 868	3 800 2 672	6
1531 12 501	Kartoffeln, ohne Essig zubereitet oder haltbar gemacht, gefroren - Pommes frites, vorgebacken, gefroren	t 1000 EUR	58 534 30 117	61 584 30 637	57 898 31 381	4
1531 12 509	- Andere Kartoffeln, ohne Essig zubereitet oder haltbar gemacht, gefroren	t 1000 EUR	13 061 15 060	11 768 13 609	13 808 15 843	17
1531 12 700	Kartoffeln in Form von Mehl, Grieß oder Flocken, ohne Essig zubereitet oder haltbar gemacht, nicht gefroren	t 1000 EUR	52 103 45 411	46 983 42 591	51 514 50 119	12
1531 12 903	Anders zubereitete Kartoffeln, ohne Essig zubereitet oder haltbar gemacht, nicht gefroren - Kartoffelchips und -sticks	t 1000 EUR	23 307 62 984	23 200 59 611	24 342 65 347	3
1531 12 905	- Kartoffelsalat, nicht auf Mayonnaisbasis	t 1000 EUR	1 089 1 424	1 137 1 491	865 1 230	5
1531 12 909	- Andere zubereitete Kartoffeln	t 1000 EUR	33 937 29 448	31 556 26 822	35 414 31 320	28
1531 90 000	Kochen und andere Zubereitungsleistungen für Kartoffeln und Kartoffelerzeugnisse (z.B. Schalen von Kartoffeln)	1000 EUR	3 536	2 557	5 352	10
1532 10 130	Frucht- und Gemüsesäfte Orangensaft, nicht gegoren, ohne Zusatz von Alkohol - Orangensaft, gefroren	t 1000 EUR	6 316 4 525	6 404 4 569	6 855 4 891	8
1532 10 150	- Orangensaft, nicht gefroren	1000 l 1000 EUR	253 525 146 256	259 363 149 190	245 840 145 173	106
1532 10 210	Pampelmusen-, Grapefruit-, Ananas, Trauben-, Apfelsaft und Saft aus anderen Früchten oder Gemüsen, nicht gegoren, ohne Zusatz von Alkohol - Saft aus Pampelmusen oder Grapefruits	1000 l 1000 EUR	10 415 6 572	13 687 8 633	9 397 6 017	69
1532 10 220	- Saft aus anderen Zitrusfrüchten (ohne Mischungen)	1000 l 1000 EUR	8 085 5 300	9 524 5 523	8 496 5 001	23

5 Produktion nach Güterarten - Deutschland

Melde-Nr.	Bezeichnung	Einheit	4. VJ 2002	3. VJ 2003	4. VJ 2003	4. VJ 2003 Anzahl Unternehmen
1	2	3	4	5	6	7
1532 10 230	- Ananassaft	1000 l 1000 EUR	6 381 3 822	5 805 4 085	5 003 3 531	47
1532 10 240	- Tomatensaft	1000 l 1000 EUR	9 879 6 000	10 399 5 911	10 078 5 583	50
1532 10 250	- Traubensaft (einschl. Traubenmost)	1000 l 1000 EUR	26 807 16 583	28 793 15 909	27 309 13 668	78
1532 10 260	- Apfelsaft (einschl. Apfelsüßmost)	1000 l 1000 EUR	255 240 101 373	310 527 128 283	264 170 111 042	117
1532 10 291	- Saft aus anderen Früchten oder Gemüsen, nicht gegoren, ohne Zusatz von Alkohol (ohne Mischungen)	1000 l 1000 EUR	19 921 16 628	35 540 28 896	30 065 23 121	63
1532 10 294	- - Fruchtsaft aus anderen Früchten, mit Zusatz von Zucker (einschl. Süßmost)	1000 l 1000 EUR	.	.	.	9
1532 10 295	- - Gemüsesaft aus Karotten oder Möhren	1000 l 1000 EUR	10 645 9 355	6 375 5 156	7 998 7 607	23
1532 10 299	- - Anderer Gemüsesaft	1000 l 1000 EUR	4 665 .	.	3 334 2 862	30
1532 10 303	Mischungen von Säften, nicht gego- ren, ohne Zusatz von Alkohol - Mischungen von Fruchtsäften, mit Zusatz von Vitaminen	1000 l 1000 EUR	96 821 60 671	64 416 43 222	64 206 41 826	70
1532 10 305	- Andere Mischungen von Fruchtsäften (einschl. Süßmostmischungen)	1000 l 1000 EUR	23 728 12 398	23 721 14 555	25 808 15 138	36
1532 10 309	- Mischungen von Gemüsesäften, auch mit Fruchtsäften	1000 l 1000 EUR	8 705 10 144	9 380 10 565	8 720 9 063	25
1532 10 403	Saftkonzentrate, nicht gegoren, ohne Zusatz von Alkohol - Apfelsaftkonzentrate	1000 l 1000 EUR	52 670 42 984	65 155 55 057	62 497 55 727	20
1532 10 409	- Andere Saftkonzentrate	1000 l 1000 EUR	17 767 18 984	31 846 31 467	20 937 23 372	20
1533 11 000	Verarbeitetes Obst u. Gemüse, a.n.g. Gemüse, gefroren, gekocht, ge- trocknet, haltbar gemacht Gemüse, auch in Wasser oder Dampf gekocht, gefroren	t 1000 EUR	54 581 125 324	56 650 89 617	52 667 83 757	11
1533 12 000	Gemüse, vorläufig haltbar gemacht, zum unmittelbaren Genuss nicht geeignet	t 1000 EUR	6 078 6 520	4 599 5 973	6 087 7 091	3
1533 13 300	Gemüse, getrocknet, auch in Stücke oder Scheiben geschnitten, als Pul- ver oder sonst zerkleinert, jedoch nicht weiterverarbeitet - Speisezwiebeln	t 1000 EUR	477 1 083	361 .	377 .	4
1533 13 500	- Pilze und Trüffeln	t 1000 EUR	.	.	.	2
1533 13 900	- Anderes Gemüse (ohne Kartoffeln)	t 1000 EUR	3 637 11 008	4 235 10 364	4 364 10 712	12
1533 14 230	Gemüse, ohne Essig zubereitet oder haltbar gemacht - Tomaten	t 1000 EUR	60 397	63 419	78 593	3
1533 14 250	- Tomatenmark	t 1000 EUR	.	.	.	1
1533 14 270	- Konzentrierte Tomaten	t 1000 EUR	-	.	.	1
1533 14 330	Pilze und Trüffeln, ohne Essig zu- bereitet oder haltbar gemacht - Zuchtpilzkonserven	t 1000 EUR	2 321 4 827	1 570 2 820	2 363 4 364	7
1533 14 390	- Andere Pilze und Trüffeln	t 1000 EUR	2 598 5 255	1 419 4 257	2 202 5 532	7
1533 14 400	Anderes Gemüse, gefroren, ohne Essig zubereitet oder haltbar gemacht (oh. Kartoffelerzeugnisse)	t 1000 EUR	38 314 44 143	36 138 41 215	40 698 45 292	13
1533 14 610	Sauerkraut, Erbsen, Bohnen, Spargel, Oliven, Zuckermais, ohne Essig zubereitet oder haltbar gemacht, nicht geforen - Sauerkraut	t 1000 EUR	50 953 33 953	15 525 11 963	48 540 39 222	22

5 Produktion nach Güterarten - Deutschland

Melde-Nr.	Bezeichnung	Einheit	4. VJ 2002	3. VJ 2003	4. VJ 2003	4. VJ 2003 Anzahl Unternehmen
1	2	3	4	5	6	7
1533 14 620	- Erbsen	t 1000 EUR	. .	400 399	. .	1
1533 14 630	- Ausgelöste Bohnen	t 1000 EUR	- .	. .	- .	-
1533 14 640	- Andere Bohnen	t 1000 EUR	. .	10 833 6 882	2 417 1 101	8
1533 14 650	- Spargel	t 1000 EUR	- .	-
1533 14 660	- Oliven	t 1000 EUR	2
1533 14 670	- Zuckermais	t 1000 EUR	1
1533 14 930	Anderes Gemüse und Mischungen von Gemüse, nicht gefroren (ohne Kartoffelerzeugnisse) - Nahrungsmittelzubereitungen von nicht gefrorenem Gemüse	t 1000 EUR	31 990 47 976	33 989 48 102	33 840 47 972	34
1533 14 990	- Anderes Gemüse und Mischungen von Gemüse (ohne Zubereitungen), nicht gefroren	t 1000 EUR	21 350 31 495	38 654 48 770	32 342 38 394	30
1533 15 001	Gemüse und Früchte, mit Essig zubereitet oder haltbar gemacht - Gurken	t 1000 EUR	13 087 12 800	163 629 156 263	6 465 5 705	20
1533 15 003	- Gemüsepaprika oder Paprika ohne brennenden Geschmack	t 1000 EUR	2 677 2 545	2 601 3 941	822 585	9
1533 15 004	- Gemüsesalat, mit Essig haltbar gemacht, auch auf Mayonnaise-basis	t 1000 EUR	17 554 18 655	11 295 13 344	14 662 16 094	28
1533 15 005	- Rote Beete (Beta vulgaris var. conditiva)	t 1000 EUR	15 947 11 591	3 591 3 227	19 449 15 874	17
1533 15 007	- Rotkohl	t 1000 EUR	28 543 27 138	2 960 3 459	35 377 37 315	17
1533 15 008	- Kartoffelsalat, mit Essig haltbar gemacht, auch auf Mayonnaise-basis	t 1000 EUR	5 216 7 992	9 864 14 736	6 302 9 362	19
1533 15 009	- Anderes Gemüse u.a. Früchte (z.B. Champignons in Essig eingelegt)	t 1000 EUR	30 461 39 816	23 384 33 941	31 979 35 049	26
1533 21 000	Früchte und Nüsse, zubereitet oder haltbar gemacht Früchte und Nüsse, auch in Wasser oder Dampf gekocht, gefroren	t 1000 EUR	1 629 3 074	1 581 2 486	1 894 3 224	5
1533 22 300	Konfitüren, Fruchtgelees, Marmeladen, Fruchtmoste und -pasten, durch Kochen hergestellt (ohne homogenisierte Nahrungsmittelzubereitungen, i.A.E., zur Ernährung von Kindern oder zum Diätgebrauch in Behältnissen mit einem Inhalt von 250 g oder weniger) - aus Zitrusfrüchten	t 1000 EUR	2 458 3 760	2 698 3 981	2 527 4 124	10
1533 22 901	- aus anderen Früchten - - Apfelmus	t 1000 EUR	28 298 13 079	5 389 2 053	27 445 11 704	8
1533 22 903	- - Pflaumenmus	t 1000 EUR	3 058 6 296	2 684 5 913	2 936 6 357	10
1533 22 909	- - aus anderen Früchten, a.n.g.	t 1000 EUR	56 216 91 771	58 219 97 818	55 409 95 506	28
1533 23 300	Schalenfrüchte, Erdnüsse u.a. Samen, anders zubereitet oder haltbar gemacht, auch mit Zusatz von Zucker, anderen Süßmitteln oder Alkohol - Erdnüsse	t 1000 EUR	13 790 27 253	13 113 23 993	13 261 27 728	3
1533 23 900	- Schalenfrüchte u.a. Samen (einschl. Mischungen)	t 1000 EUR	5 938 18 787	6 351 19 891	6 335 21 172	8
1533 24 000	Früchte und Nüsse, vorläufig haltbar gemacht, zum unmittelbaren Genuss nicht geeignet	t 1000 EUR	1 465 1 822	. .	1 587 1 968	3
1533 25 100	Anderer Fruchtzubereitungen - Weintrauben (Korinthen, Sultaninen und andere Weintrauben), getrocknet	t 1000 EUR	1

5 Produktion nach Güterarten - Deutschland

Melde-Nr.	Bezeichnung	Einheit	4. VJ 2002	3. VJ 2003	4. VJ 2003	4. VJ 2003 Anzahl Unternehmen
1	2	3	4	5	6	7
1533 25 200	- Früchte (ohne Schalenfrüchte, Bananen, Zitrusfrüchte), getrocknet; Mischungen von getrockneten Früchten oder Schalenfrüchten	t 1000 EUR	2 139 18 944	1 777 17 477	2 042 18 337	9
1533 25 300	- Schalen von Zitrusfrüchten oder Melonen, frisch, gefroren, getrocknet oder zur vorläufigen Haltbarmachung in Salzlake usw. eingelegt	t 1000 EUR	.	.	.	1
	- Andere Früchte, anders zubereitet oder haltbar gemacht, auch mit Zusatz von Zucker, anderen Süßmitteln oder Alkohol (ohne Müsli auf der Grundlage nicht gerösteter Getreideflocken)	t	.	785	.	2
1533 25 501	- Süßkirschenkonserven	1000 EUR	.	1 059	.	2
1533 25 502	- - Sauerkirschenkonserven	t 1000 EUR	.	28 340 41 228	979 1 109	5
1533 25 503	- - Pflaumenkonserven	t 1000 EUR	.	6 269 4 692	.	2
1533 25 504	- - Apfelkonserven	t 1000 EUR	.	-	.	2
1533 25 505	- - Andere Fruchtconserven (z.B. Ananas, Zitrusfrüchte, Birnen, Aprikosen, Pfirsiche, Erdbeeren)	t 1000 EUR	5 871 10 376	14 897 21 308	8 897 15 139	14
1533 25 507	- - Fruchtzubereitungen für die Milch- und Eiskremindustrie	t 1000 EUR	77 874 116 637	89 131 136 231	79 886 122 041	10
1533 25 508	- - Andere Fruchtzubereitungen (z.B. aus Sauer-, Süßkirschen, Pflaumen, Äpfeln, Birnen, Aprikosen, Pfirsichen, Erdbeeren, Ananas, Zitrusfrüchten)	t 1000 EUR	7 618 13 010	8 098 16 630	7 949 14 615	12
1533 26 000	Steine und Kerne von Aprikosen, Pfirsichen oder Pflaumen, genießbar	t 1000 EUR	-	-	-	-
1533 30 000	Pflanzliche Stoffe, Abfälle, Rückstände und Nebenerzeugnisse, auch in Form von Pellets zur Verfütterung (ohne Eicheln und Rosskastanien)	t 1000 EUR	6 121 695	5 822 652	7 051 744	4
1533 90 000	Kochen u.a. Zubereitungsleistungen zur Haltbarmachung von Obst und Gemüse	1000 EUR	1 342	1 361	1 150	3
	Pflanzliche und tierische Öle und Fette					
	Tierische Öle und Fette, roh oder raffiniert, (ohne Fett von Rindern, Schafen, Ziegen, Schweinen und Geflügel), nicht chemisch modifiziert	t	.	.	.	2
1541 11 300	- Schmalzstearin, Schmalzöl, Oleostearin, Oleomargarin und Talgöl, weder emulgiert, vermischt noch anders verarbeitet darunter zum Absatz bestimmt	t 1000 EUR	.	.	.	2
1541 11 500	- Fette und Öle sowie deren Fraktionen, von Fischen oder Meeressäugern, auch raffiniert, nicht chemisch modifiziert	t 1000 EUR	.	.	.	1
1541 11 900	- Andere tierische Fette und Öle sowie deren Fraktionen, auch raffiniert, nicht chemisch modifiziert	t 1000 EUR	25 990 9 068	22 787 7 413	23 934 7 527	12
	Sojaöl, Erdnussöl, Olivenöl, Sonnenblumenöl, Saffloröl, Baumollsaamenöl, Rübsöl und Senföl, roh, nicht chemisch modifiziert	t	.	.	.	5
1541 12 100	- Sojaöl darunter zum Absatz bestimmt	t 1000 EUR	75 417 38 028	187 796 74 846 34 370	185 060 82 332 38 775	5 5
1541 12 200	- Erdnussöl darunter zum Absatz bestimmt	t 1000 EUR	.	-	.	1 1
1541 12 300	- Nicht behandeltes Olivenöl darunter zum Absatz bestimmt	t 1000 EUR	25 25 102	26 26 138	29 29 160	3 3
1541 12 400	- Rohes Sonnenblumenöl und Saffloröl (Distelöl), nicht chemisch modifiziert	t	.	31 332	28 557	4
	darunter zum Absatz bestimmt	t 1000 EUR	11 657 .	. 209	. .	4 4

5 Produktion nach Güterarten - Deutschland

Melde-Nr.	Bezeichnung	Einheit	4. VJ 2002	3. VJ 2003	4. VJ 2003	4. VJ 2003 Anzahl Unternehmen
1	2	3	4	5	6	7
1541 12 500	- Baumwollsaamenöl darunter zum Absatz bestimmt	t 1000 EUR	* -	- -	- -	- -
1541 12 600	- Rüböl (Raps- und Rübsenöl) und Senföl darunter zum Absatz bestimmt	t 1000 EUR	* 416 235 204 826 92 172	444 435 222 681 91 186	459 281 237 938 97 916	12 12
1541 13 100	- Palmöl, Kokosöl, Palmkernöl, Babassuöl und Leinöl, roh, nicht chemisch modifiziert - Palmöl darunter zum Absatz bestimmt	t 1000 EUR	* - -	- -	- -	- -
1541 13 300	- Kokosöl (Kopraöl) darunter zum Absatz bestimmt	t 1000 EUR	* -	- -	- -	- -
1541 13 500	- Palmkernöl und Babassuöl darunter zum Absatz bestimmt	t 1000 EUR	* -	- -	- -	- -
1541 13 700	- Leinöl darunter zum Absatz bestimmt	t 1000 EUR	* . 359	. 662	. 525	3 3
1541 20 000	Baumwoll-Linters ölkuchen u.a. feste Rückstände aus der Gewinnung pflanzlicher Öle und Fette, auch gemahlen oder in Form von Pellets	t 1000 EUR	- -	- -	- -	- -
1541 31 300	- aus der Gewinnung von Sojaöl	t 1000 EUR	838 493 155 085	745 257 134 044	787 552 158 349	5
1541 31 500	- aus der Gewinnung von Sonnenblumenkernen	t 1000 EUR	49 920 3 319	22 715 1 398	54 895 4 229	5
1541 31 700	- aus der Gewinnung von Raps- oder Rübsensamen	t 1000 EUR	535 362 63 643	506 424 48 504	539 233 56 593	9
1541 31 900	- aus der Gewinnung von anderen pflanzlichen Fetten oder Ölen	t 1000 EUR	. 800	. 536	. 789	3
1541 32 000	Mehl von Ölsamen oder ölhaltigen Früchten (ohne Senfmehl) Soja-, Erdnuss-, Oliven-, Sonnenblu- men-, Saflor-, Baumwollsaamen-, Rüb-, Senf- und Sesamöl und deren Fraktionen, raffiniert, nicht chemisch modifiziert	t 1000 EUR	1
1542 11 100	- Sojaöl darunter zum Absatz bestimmt	t 1000 EUR	* 127 485 70 258	. 117 915 62 474	. 107 473 56 513	12 11
1542 11 200	- Erdnussöl darunter zum Absatz bestimmt	t 1000 EUR	*	3 2
1542 11 310	- Olivenöl darunter zum Absatz bestimmt	t 1000 EUR	*	1 1
1542 11 390	- Andere aus Oliven gewonnene Öle, auch rohe Öle darunter zum Absatz bestimmt	t 1000 EUR	* - -	- -	- -	- -
1542 11 400	- Sonnenblumenöl und Safloröl darunter zum Absatz bestimmt	t 1000 EUR	* 51 428 38 530	. 41 355 31 207	. 52 551 32 872	12 11
1542 11 500	- Baumwollsaamenöl darunter zum Absatz bestimmt	t 1000 EUR	* - -	- -	- -	- -
1542 11 600	- Rüböl (Raps- und Rübsenöl) und Senföl darunter zum Absatz bestimmt	t 1000 EUR	* 258 871 127 763	. 252 152 126 945	. 258 815 129 171	15 14
1542 11 700	- Sesamöl darunter zum Absatz bestimmt	t 1000 EUR	* - -	- -	- -	- -
1542 12 100	- Palm-, Kokos-, Palmkern-, Babassu-, Lein-, Rizinus-, Tung- u. pflanzliche Öle, a.n.g. und deren Fraktionen, raffiniert, nicht chemisch modifiziert - Palmöl darunter zum Absatz bestimmt	t 1000 EUR	* 75 090 44 573	. 81 662 44 838	. 86 672 46 952	5 4
1542 12 200	- Kokosöl (Kopraöl) darunter zum Absatz bestimmt	t 1000 EUR	* 11 980 7 955	. 20 109 12 048	. 13 558 8 275	5 4
1542 12 300	- Palmkernöl und Babassuöl darunter zum Absatz bestimmt	t 1000 EUR	* 3 010 .	3 840 .	3 517 .	3 2

5 Produktion nach Güterarten - Deutschland

Melde-Nr.	Bezeichnung	Einheit	4. VJ 2002	3. VJ 2003	4. VJ 2003	4. VJ 2003 Anzahl Unternehmen
1	2	3	4	5	6	7
1542 12 400	- Leinöl darunter zum Absatz bestimmt	t 1000 EUR	*	2 2
1542 12 500	- Rizinusöl darunter zum Absatz bestimmt	t 1000 EUR	* 380 380 354	1 143 1 143 1 061	3 3
1542 12 600	- Tungöl (Holzöl) darunter zum Absatz bestimmt	t 1000 EUR	* - - .	- - - .	- - - .	- -
1542 12 800	- Andere fette pflanzliche Öle darunter zum Absatz bestimmt	t 1000 EUR	* 1 841 1 841 3 419	1 499 1 499 2 840	1 284 1 284 2 675	5 5
1542 13 300	Tierische und pflanzliche Fette und Öle sowie deren Fraktionen, hydriert, umgeestert, wiederverestert oder elaidiniert, auch raffiniert, jedoch nicht weiterverarbeitet - Tierische Fette und Öle	t 1000 EUR	6 419 2 304	3 958 1 850	4 284 .	5
1542 13 500	- Pflanzliche Fette und Öle darunter zum Absatz bestimmt	t 1000 EUR	* 93 775 67 788	76 115 51 865	81 269 57 533	7 5
1542 20 300	Pflanzenwachse; Degras; Rückstände aus der Verarbeitung von Fettstoffen oder von tierischen oder pflanzlichen Wachsen - Pflanzenwachse (ohne Triglyzeride) darunter zum Absatz bestimmt	t 1000 EUR	*	1 1
1542 20 500	- Degras; Rückstände aus der Verarbeitung von Fettstoffen oder aus tierischen oder pflanzlichen Wachsen	t 1000 EUR	1
1543 10 300	Margarine u.ä. Nahrungsfette - Margarine (ohne flüssige Margarine)	t 1000 EUR	136 912 201 616	125 842 198 353	129 801 202 375	13
1543 10 500	- Genießbare Zubereitungen aus Fetten und Ölen sowie flüssige Margarine	t 1000 EUR	21 467 22 500	16 844 18 396	20 122 21 129	10
1551 11 300	Milch und Milcherzeugnisse Milch und Rahm mit einem Fettgehalt von 6 % oder weniger, weder eingedickt noch gesüßt - mit einem Fettgehalt von 1 % oder weniger	1000 l 1000 EUR	214 351 44 540	376 089 75 582	368 344 74 853	77
1551 11 400	- mit einem Fettgehalt von mehr als 1 %, jedoch höchstens 3 % darunter zum Absatz bestimmt	1000 l 1000 EUR	* 828 304 623 081 249 700	983 663 763 814 281 231	1 001 455 795 131 286 493	65 56
1551 11 600	- mit einem Fettgehalt von mehr als 3 %, jedoch höchstens 6 % darunter zum Absatz bestimmt	1000 l 1000 EUR	* 1 899 802 1 012 155 434 721	2 038 769 1 181 137 478 507	1 881 939 1 089 090 445 540	101 92
1551 12 000	Milch und Rahm mit einem Fettgehalt von mehr als 6 %, weder eingedickt noch gesüßt darunter zum Absatz bestimmt	1000 l 1000 EUR	* 321 326 211 214 314 113	331 199 222 485 324 656	350 819 240 037 354 111	118 114
1551 20 303	Milch und Rahm in Pulverform, granuliert oder in anderer fester Form, auch gesüßt - Milch mit einem Fettgehalt von 1,5 % oder weniger, auch gesüßt - in Gebinden von 2,5 kg oder weniger darunter zum Absatz bestimmt	t 1000 EUR	* 6 143 12 496	6 837 13 826	7 549 15 494	7 7
1551 20 309	- in Gebinden von mehr als 2,5 kg darunter zum Absatz bestimmt	t 1000 EUR	* 76 808 75 686 129 103	85 184 84 361 143 450	79 735 79 025 129 574	28 28
1551 20 600	- Milch und Rahm mit einem Fettgehalt von mehr als 1,5 % darunter zum Absatz bestimmt	t 1000 EUR	* 26 030 25 424 64 376	24 914 24 452 62 318	31 014 30 616 77 906	21 20
1551 30 300	Butter u.ä. Fettstoffe aus Milch; Milchstreichfette - Butter u.ä. Fettstoffe aus Milch, mit einem Fettgehalt von 85 % oder weniger	t 1000 EUR	103 794 322 084	97 140 306 904	104 171 338 102	65
1551 30 500	- Butter u.ä. Fettstoffe aus Milch, mit einem Fettgehalt von mehr als 85 % (Butterschmalz)	t 1000 EUR	5 873 21 207	5 316 19 440	5 396 19 473	7

5 Produktion nach Güterarten - Deutschland

Melde-Nr.	Bezeichnung	Einheit	4. VJ 2002	3. VJ 2003	4. VJ 2003	4. VJ 2003 Anzahl Unternehmen
1	2	3	4	5	6	7
1551 30 700	- Milchstreichfette (Brotaufstriche auf der Grundlage von Milcherzeugnissen)	t 1000 EUR	217 772	788 2 419	1 100 3 400	5
1551 40 300	Käse und Quark - Frischkäse (nicht gereifter Käse; einschl. Moirerkäse und Quark) darunter zum Absatz bestimmt	t 1000 EUR	* 182 212 340 257	201 945 356 513	186 372 323 811	54 54
1551 40 503	- Käse, gerieben oder in Pulverform	t 1000 EUR	5 616 17 685	6 397 19 205	6 552 19 758	8
1551 40 505	- Käse mit Schimmelbildung im Teig	t 1000 EUR	9 197 46 488	8 933 44 515	9 447 46 071	9
1551 40 509	- Anderer Käse	t 1000 EUR	256 974 823 366	262 976 821 361	263 758 825 511	67
1551 40 700	- Schmelzkäse, weder gerieben noch in Pulverform	t 1000 EUR	41 377 145 172	39 956 134 314	44 551 149 694	16
1551 51 040	Andere Milch und Milcherzeugnisse Milch und Rahm, eingedickt, nicht in Pulverform, auch gesüßt - Eingedickte Milch, nicht gesüßt	t 1000 EUR	166 879 184 074	142 108 149 096	148 325 147 265	29
1551 51 080	- Sonstige eingedickte Milch	t 1000 EUR	26 130 .	32 893 52 947	28 841 46 498	5
1551 52 430	Sauermilch, Sauerrahm, Joghurt u.a. fermentierte Erzeugnisse - flüssig, ohne Geschmackszusätze und ohne Früchte, Nüsse oder Kakao	t 1000 EUR	91 904 78 798	104 516 88 238	91 684 79 086	49
1551 52 450	- flüssig, mit Geschmackszusätzen oder mit Früchten, Nüssen oder Kakao	t 1000 EUR	383 380 456 316	436 452 499 584	399 488 461 458	49
1551 52 470	- in Pulverform, granuliert oder in anderer fester Form	t 1000 EUR	1 251 .	2 552 4 226	2 406 4 157	6
1551 52 630	Buttermilch - in Pulverform	t 1000 EUR	638 1 242	641 1 222	549 1 083	3
1551 52 650	- flüssig	t 1000 EUR	69 955 38 675	104 284 57 843	69 327 35 538	40
1551 53 000	Casein darunter zum Absatz bestimmt	t 1000 EUR	* 5 078 5 078 19 771	3 873 3 873 14 046	6 078 6 078 16 108	5 5
1551 54 000	Lactose und Lactosesirup	t 1000 EUR	19 417 15 394	22 979 14 876	22 798 13 951	7
1551 55 330	Molke - Molke in Form von Pulver und Granulat oder in anderer fester Form, auch gesüßt darunter zum Absatz bestimmt	t 1000 EUR	* 60 684 60 547 32 379	67 608 67 427 28 040	66 059 65 950 30 145	20 20
1551 55 400	- Andere Molke	t 1000 EUR	668 133 23 788	798 701 16 133	803 038 16 834	43
1551 55 900	Erzeugnisse aus natürlichen Milchbestandteilen	t 1000 EUR	51 229 52 473	64 992 52 095	59 620 51 424	15
1552 10 000	Speiseeis	1000 l 1000 EUR	89 827 167 979	216 600 341 798	91 124 165 918	27
1561 10 000	Mahl- und Schälmlühlenerzeugnisse Geschälter Reis (Cargo-Reis oder Braunreis)	t 1000 EUR	.	.	.	1
1561 21 000	Mehl von Weizen oder Mengkorn darunter zum Absatz bestimmt	t 1000 EUR	* 1 063 526 1 021 717 230 397	1 012 082 227 381	1 011 734 240 269	64 61
1561 22 000	Mehl von anderem Getreide als Weizen oder Mengkorn (z.B. Roggen, Mais, Reis, Gerste, Hafer) darunter zum Absatz bestimmt	t 1000 EUR	* 121 701 114 067 23 364	120 700 112 562 23 062	112 770 105 436 22 985	46 40
1561 23 000	Mehl und Grieß von trockenen Hülsenfrüchten, von Sagomark, Maniok oder Früchten	t 1000 EUR	.	57 118	.	2
1561 24 001	Mischungen und Teig, zum Herstellen von Backwaren - Backzutaten (z.B. Eiaustauschstoffe, Roggenröstmehl)	t 1000 EUR	201 388	158 270	127 202	4
1561 24 003	- Backfertiger Teig für Brot und feine Backwaren (z.B. Blätter-, Hefe-, Printenteig, rohe Teiglinge für Brötchen, Hörnchen u.dgl.), nicht vorgebacken	t 1000 EUR	25 053 47 006	25 802 48 838	26 474 52 066	16

5 Produktion nach Güterarten - Deutschland

Melde-Nr.	Bezeichnung	Einheit	4. VJ 2002	3. VJ 2003	4. VJ 2003	4. VJ 2003 Anzahl Unternehmen
1	2	3	4	5	6	7
1561 24 005	- Fertigmehl für Brot und Kleingebäck aus Brotteig	t 1000 EUR	. 235	3 810 1 426	1 560	4
1561 24 006	- Fertigmehl für feine Backwaren	t 1000 EUR	8 231 18 917	8 691 19 727	9 151 19 759	10
1561 24 009	- Andere Mischungen und Teig, zum Herstellen von Backwaren	t 1000 EUR	12 233 27 745	12 064 28 294	13 515 30 571	18
1561 31 330	Grobgrieß und Feingrieß - von Hartweizen darunter zum Absatz bestimmt	t t 1000 EUR	44 207 44 207 13 731	39 110 39 110 13 071	41 893 41 893 14 411	3 3
1561 31 350	- von Weichweizen und Spelz darunter zum Absatz bestimmt	t t 1000 EUR	7 740 7 740 2 612	6 815 6 815 2 305	6 883 6 883 2 511	19 19
1561 32 300	Grobgrieß und Feingrieß von anderem Getreide	t 1000 EUR	18 900 4 227	19 566 4 431	19 472 4 877	4
1561 32 400	Pellets von Weizen	t 1000 EUR	1
1561 32 500	Pellets von anderem Getreide	t 1000 EUR	12 904 1 652	11 066 1 422	10 885 1 547	3
1561 33 330	Getreidekörner, Getreidekeime, anders bearbeitet - Getreidekörner, gequetscht, als Flocken oder anders bearbeitet	t 1000 EUR	50 551 27 256	49 025 26 854	49 721 27 430	25
1561 33 350	- Getreidekeime, ganz, gequetscht, als Flocken oder gemahlen	t 1000 EUR	1 256 843	2 882 1 203	2 981 1 203	6
1561 33 510	Lebensmittelzubereitungen aus Getreide oder Getreideerzeugnissen - Zubereitungen nach Art der Müsli auf der Grundlage nicht gerösteter Getreideflocken	t 1000 EUR	10 813 15 922	12 287 17 883	10 382 15 538	6
1561 33 530	- Andere Lebensmittelzubereitungen, durch Aufblähen oder Rösten von Getreide oder Getreideerzeugnissen hergestellt	t 1000 EUR	45 983 97 120	52 476 87 859	46 582 77 254	16
1561 33 550	- Getreidekörner (ohne Mais), vorgekocht oder anders zubereitet	t 1000 EUR	7 980 9 055	7 584 8 209	8 065 8 385	9
1561 40 300	Halbgeschliffener oder vollständig geschliffener Reis	t 1000 EUR	32 459 27 203	28 378 23 578	35 322 31 742	4
1561 40 500	Bruchreis	t 1000 EUR	1
1561 50 100	Kleie und andere Rückstände, auch in Form von Pellets, vom Sichten, Mahlen oder von anderen Bearbeitungen von Getreide oder Hülsenfrüchten - von Mais darunter zum Absatz bestimmt	t t 1000 EUR	1 1
1561 50 300	- von Reis	t 1000 EUR	1
1561 50 500	- von Weizen darunter zum Absatz bestimmt	t t 1000 EUR	281 526 279 153 20 256	270 368 268 320 19 914	256 658 254 801 20 339	48 43
1561 50 900	- von anderem Getreide oder Hülsenfrüchten	t 1000 EUR	12 143 1 169	11 431 1 198	12 000 1 298	15
1562 10 300	Stärke und Stärkeerzeugnisse Maisöl und seine Fraktionen, nicht chemisch modifiziert - Rohes Maisöl darunter zum Absatz bestimmt	t t 1000 EUR	4 104 4 104 2 364	1 1
1562 10 500	- Raffiniertes Maisöl darunter zum Absatz bestimmt	t t 1000 EUR	1 1
1562 21 100	Zucker und Zuckersirupe, a.n.g. - Glucose und Glucosesirup darunter zum Absatz bestimmt	t t 1000 EUR	5 5
1562 21 200	- Fructose, Fructosesirup, Isoglucose	t 1000 EUR	. 7 168	17 462 8 096	14 871 6 641	4
1562 21 300	- Maltodextrin und Maltodextrinsirup	t 1000 EUR	2
1562 21 400	- Karamelisierter Zucker und Melasse, mit einem Gehalt an Saccharose von 50 GHT oder mehr	t 1000 EUR	- -	- -	. .	1

5 Produktion nach Güterarten - Deutschland

Melde-Nr.	Bezeichnung	Einheit	4. VJ 2002	3. VJ 2003	4. VJ 2003	4. VJ 2003 Anzahl Unternehmen
1	2	3	4	5	6	7
1562 21 500	- Anderer karamelisierter Zucker und andere Melasse	t 1000 EUR	- -	- -	- -	-
1562 21 900	- Andere Zucker (einschl. Invertzucker)	t 1000 EUR	56 169 35 893	58 114 35 995	56 772 36 544	10
1562 22 110	Stärke - Weizenstärke darunter zum Absatz bestimmt	t t 1000 EUR	* 57 040 52 832 17 505	69 512 62 381 21 750	. 64 989 23 156	5 5
1562 22 130	- Maisstärke darunter zum Absatz bestimmt	t t 1000 EUR	* 43 295 17 257	. 47 832 33 489	. 44 749 41 012	4 3
1562 22 150	- Kartoffelstärke darunter zum Absatz bestimmt	t t 1000 EUR	* 132 984 44 484	5 5
1562 22 190	- Andere Stärke	t 1000 EUR	1
1562 22 300	Inulin	t 1000 EUR	- -	1
1562 22 500	Weizenkleber, auch getrocknet	t 1000 EUR	23 613 16 501	26 275 18 627	26 371 18 399	4
1562 22 700	Dextrine und andere modifizierte Stärke	t 1000 EUR	79 687 49 716	71 582 44 146	71 696 43 672	4
1562 23 000	Tapiokasago und Sago aus anderen Stärken, in Form von Flocken, Graupen u.ä.	t 1000 EUR	- -	- -	- -	-
1562 30 000	Rückstände aus der Stärkegewinnung u.ä. Rückstände	t 1000 EUR	2
1571 10 100	Futtermittel für Nutztiere Vormischungen für Tierfutter	t 1000 EUR	124 670 57 801	110 904 52 230	123 806 57 962	31
1571 10 330	Futtermittel für Nutztiere, zubereitet (ohne Vormischungen; ohne Mehl und Pellets von Luzerne) - für Schweine	t 1000 EUR	1 424 588 221 315	1 406 494 222 041	1 479 323 243 599	114
1571 10 353	- für Rinder	t 1000 EUR	1 276 189 180 296	1 179 353 168 126	1 328 244 194 165	91
1571 10 355	- für Kälber	t 1000 EUR	70 054 31 870	66 483 29 198	78 438 34 746	83
1571 10 370	- für Geflügel	t 1000 EUR	974 994 179 212	957 776 177 280	978 241 189 614	86
1571 10 390	- für andere Nutztiere	t 1000 EUR	147 285 42 212	121 114 37 836	144 424 42 586	88
1571 20 000	Mehl und Pellets von Luzerne	1000 EUR	8 926	7 296	9 085	5
1572 10 330	Futtermittel für sonstige Tiere, zubereitet (ohne Vormischungen) - für Hunde	t 1000 EUR	129 878 125 825	142 285 138 804	144 339 139 890	28
1572 10 350	- für Katzen	t 1000 EUR	105 698 145 078	126 068 153 475	130 930 169 408	18
1572 10 600	- für andere Tiere	t 1000 EUR	61 455 75 397	54 674 75 131	63 713 76 818	44
1581 11 000	Backwaren (ohne Dauerbackwaren) Frisches Brot, Brötchen u.ä., ohne Zusatz von Honig, Eiern, Käse oder Früchten	t 1000 EUR	930 601 1 526 206	918 321 1 506 272	934 746 1 545 747	2 063
1581 12 000	Feine Backwaren (ohne Dauerbackwaren), gesüßt, auch gefroren	1000 EUR	815 040	757 935	785 266	2 034
1582 11 300	Dauerbackwaren Knäckebröt, Zwieback, geröstetes Brot u.ä. geröstete Waren - Knäckebröt	t 1000 EUR	7 877 13 281	8 639 8 991	6 891 6 737	13
1582 11 500	- Zwieback, geröstetes Brot u.ä. geröstete Waren	t 1000 EUR	4 558 8 237	4 861 8 964	5 353 9 775	22
1582 12 300	Leb- und Honigkuchen u.ä. Waren	t 1000 EUR	32 301 126 848	42 069 134 002	33 807 126 551	44
1582 12 530	Kekse u.ä. Kleingebäck, gesüßt; Waffeln - ganz oder teilweise mit Schokolade oder kakaohaltigen Überzugsmassen überzogen oder bedeckt	t 1000 EUR	69 780 275 566	76 379 292 608	69 045 267 307	46
1582 12 550	- gesüßt, gefüllt, auch kakaohaltig	t 1000 EUR	32 980 84 659	44 111 108 651	32 038 84 587	85

5 Produktion nach Güterarten - Deutschland

Melde-Nr.	Bezeichnung	Einheit	4. VJ 2002	3. VJ 2003	4. VJ 2003	4. VJ 2003 Anzahl Unternehmen
1	2	3	4	5	6	7
1582 12 590	- Waffeln, gesalzen, gesüßt, auch gefüllt oder kakaohaltig, mit einem Wassergehalt von 10% oder weniger	t 1000 EUR	11 365 25 169	14 638 29 181	10 291 25 117	22
1582 13 100	Andere Dauerbackwaren und Backwaren mit Zusatz von Eiern, Käse, Früchten u.ä., nicht gesüßt - Ungesäuertes Brot (Matzen)	t 1000 EUR	1 060 728	8
1582 13 200	- Hostien und ähnliche Waren	t 1000 EUR	1
1582 13 300	- Waffeln mit einem Wassergehalt von mehr als 10 %	t 1000 EUR	2 767 5 425	2 812 5 517	3 157 5 872	5
1582 13 400	- Kekse und ähnliches Kleingebäck	t 1000 EUR	17 444 40 650	17 442 41 759	17 409 42 033	33
1582 13 500	- Extrudierte oder expandierte Erzeugnisse, gesalzen oder aromatisiert	t 1000 EUR	19 425 46 315	11 872 32 337	11 615 32 051	10
1582 13 900	- Andere Dauerbackwaren, a.n.g.	t 1000 EUR	51 856 200 825	54 169 197 506	60 332 222 405	127
1583 11 000	Zucker Rohrer Rohr- oder Rübenzucker, fest, ohne Zusatz von Aroma- oder Farbstoffen darunter zum Absatz bestimmt	t 1000 EUR	* 205 346 138 754 233 135 153 298	4 4
1583 12 300	Raffinierter Rohr- oder Rübenzucker und chemisch reine Saccharose, fest, ohne Zusatz von Aroma- oder Farbstoffen - Weißzucker	t 1000 EUR	2 833 853 1 788 142	316 867 196 388	2 951 367 1 883 123	8
1583 12 900	- Anderer raffinierter Rohr- oder Rübenzucker und chemisch reine Saccharose	t 1000 EUR	4
1583 13 300	Raffinierter Rohr- oder Rübenzucker, mit Zusatz von Aroma- oder Farbstoffen; Ahornzucker und Ahornsirup - Rohrzucker oder Rübenzucker, mit Zusatz von Aroma- oder Farbstoffen	t 1000 EUR	2 838 8 522	1 849 6 078	2 560 7 056	4
1583 13 500	- Ahornzucker und Ahornsirup	t 1000 EUR	- -	- -	- -	-
1583 14 300	Melassen aus der Gewinnung oder Raffination von Zucker (nicht karamellisiert) - von Rohrzucker (Rohrzuckermelasse) darunter zum Absatz bestimmt	t 1000 EUR	*	2 2
1583 14 500	- von Rübenzucker darunter zum Absatz bestimmt	t 1000 EUR	* 547 384 509 287 44 163	. 46 789 3 873	. 540 409 38 562	7 7
1583 20 000	Extrahierte Zuckerrübenschnitzel, Bagasse u.ä. Nebenprodukte aus der Zuckergewinnung	t 1000 EUR	2 040 103 124 465	165 686 9 716	1 903 285 127 855	6
1584 11 000	Süßwaren (ohne Dauerbackwaren) Kakaomasse darunter zum Absatz bestimmt	t 1000 EUR	* 16 036 11 450 33 210	. 16 362 47 162	. 16 801 43 363	8 8
1584 12 000	Kakaobutter, Kakao Fett und Kakaoöl darunter zum Absatz bestimmt	t 1000 EUR	* 1 873 5 955	. 4 189 12 900	. 5 405 15 624	6 6
1584 13 000	Kakaopulver, ohne Zusatz von Zucker oder anderen Süßmitteln	t 1000 EUR	8 600 20 667	9 796 25 673	10 733 26 284	8
1584 14 000	Kakaopulver, mit Zusatz von Zucker oder anderen Süßmitteln	t 1000 EUR	3
1584 21 330	Schokolade u.ä. kakaohaltige Lebensmittelzubereitungen, in Verpackungen von mehr als 2 kg Schokolade - mit einem Gehalt an Kakaobutter und MilCHFett von 31 % oder mehr	t 1000 EUR	40 422 65 119	44 767 79 867	41 669 67 675	15
1584 21 350	- mit einem Gehalt an Kakaobutter und MilCHFett von 25 % bis unter 31 %	t 1000 EUR	5 444 12 070	5 576 12 179	4 246 8 848	4
1584 21 370	- mit einem Gehalt an Kakaobutter und MilCHFett von 18 % bis unter 25 %	t 1000 EUR	1

5 Produktion nach Güterarten - Deutschland

Melde-Nr.	Bezeichnung	Einheit	4. VJ 2002	3. VJ 2003	4. VJ 2003	4. VJ 2003 Anzahl Unternehmen
1	2	3	4	5	6	7
1584 21 500	"chocolate-milk-crumb" genannte Zubereitungen	t 1000 EUR	- -	- -	- -	-
1584 21 700	Kakaoglasur	t 1000 EUR	. .	4 930 8 487	4 148 7 595	5
1584 21 900	Andere kakaohaltige Zubereitungen in loser Form	t 1000 EUR	. .	1 892 4 546	. .	7
1584 22 330	Schokolade u.a. kakaohaltige Lebensmittelzubereitungen, in Verpackungen von 2 kg und weniger (auch diätetisch) Schokoladenerzeugnisse, in Form von Tafeln, Stangen oder Riegeln - gefüllt	t 1000 EUR	52 218 237 321	49 721 247 381	49 417 228 070	20
1584 22 350	- nicht gefüllt, mit Zusatz von Getreide, Früchten oder Nüssen	t 1000 EUR	44 082 114 414	38 753 112 339	49 848 143 495	19
1584 22 390	- Andere Schokoladenerzeugnisse, nicht gefüllt	t 1000 EUR	21 186 69 345	18 766 90 550	18 562 84 905	21
1584 22 430	Pralinen - alkoholhaltig	t 1000 EUR	11 343 93 428	11 328 92 853	12 715 112 273	52
1584 22 450	- nicht alkoholhaltig	t 1000 EUR	29 599 238 780	24 550 204 777	27 418 248 654	57
1584 22 530	Andere Schokoladenerzeugnisse - gefüllt	t 1000 EUR	18 443 97 056	13 829 53 082	15 724 88 962	21
1584 22 550	- nicht gefüllt	t 1000 EUR	22 554 124 249	22 482 112 604	24 049 130 319	46
1584 22 600	Kakaohaltige Zuckerwaren und entsprechende kakaohaltige Zubereitungen auf der Grundlage von Zuckeraustauschstoffen	t 1000 EUR	19 388 80 351	16 961 70 455	19 369 81 932	16
1584 22 700	Kakaohaltige Brotaufstriche	t 1000 EUR	36 428 85 368	36 094 82 304	33 892 75 626	6
1584 22 800	Kakaohaltige Zubereitungen zum Herstellen von Getränken	t 1000 EUR	23 079 48 117	18 998 38 151	21 977 44 032	8
1584 22 900	Andere kakaohaltige Lebensmittelzubereitungen	t 1000 EUR	5 863 18 667	6 058 18 159	5 709 17 891	18
1584 23 100	Süßwaren ohne Kakaogehalt (einschl. weißer Schokolade) - Kaugummi	t 1000 EUR	1 129 2 977	925 2 335	1 106 2 829	4
1584 23 200	- Süßholz-Auszug	t 1000 EUR	. .	10 673 .	13 563 .	3
1584 23 300	- Weiße Schokolade	t 1000 EUR	2 036 8 220	2 425 10 091	2 051 8 653	8
1584 23 530	- Fondantmassen und andere Rohmassen, Marzipan	t 1000 EUR	15 692 43 111	16 793 47 678	14 947 44 503	20
1584 23 550	- Husten- und Kräuterbonbons und -pastillen	t 1000 EUR	5 722 22 010	3 785 8 566	4 556 11 940	11
1584 23 630	- Dragees (ohne Schokodragees)	t 1000 EUR	4 939 16 543	4 848 16 697	4 778 16 097	15
1584 23 650	- Gummibonbons und Gelee-Erzeugnisse (einschl. Fruchtpasten in Form von Zuckerwaren)	t 1000 EUR	57 655 157 154	70 716 185 138	61 495 170 302	14
1584 23 730	- Hartkaramellen, auch gefüllt	t 1000 EUR	19 186 46 386	16 439 55 617	18 626 59 631	19
1584 23 750	- Weichkaramellen	t 1000 EUR	17 170 37 140	18 955 70 748	15 921 63 037	5
1584 23 830	- Komprimata	t 1000 EUR	4 733 38 008	5 797 44 729	5 764 46 808	10
1584 23 900	- Andere Zuckerwaren ohne Kakaogehalt	t 1000 EUR	11 521 49 101	12 448 52 279	8 456 43 015	31
1584 24 000	Mit Zucker haltbar gemachte Früchte, Nüsse, Fruchtschalen und andere Pflanzenteile	t 1000 EUR	1 902 7 409	2 656 8 893	2 376 8 194	9
1584 30 000	Kakaoschalen, Kakaohäutchen und anderer Kakaabfall	t 1000 EUR	59	113	44	3
1585 11 300	Teigwaren, weder gekocht, gefüllt, noch in anderer Weise zubereitet - Eier enthaltend	t 1000 EUR	50 526 59 136	49 725 57 125	50 804 61 908	29
1585 11 500	- keine Eier enthaltend	t 1000 EUR	13 391 9 047	13 853 8 915	12 352 8 667	11

5 Produktion nach Güterarten - Deutschland

Melde-Nr.	Bezeichnung	Einheit	4. VJ 2002	3. VJ 2003	4. VJ 2003	4. VJ 2003 Anzahl Unternehmen
1	2	3	4	5	6	7
1585 12 330	Teigwaren, gefüllt, auch gekocht; andere Teigwaren (ohne Couscous) - Teigwaren, gefüllt, auch gekocht oder vorgekocht	t 1000 EUR	24 601 41 350	22 574 39 853	24 587 42 725	25
1585 12 350	- Andere Teigwaren	t 1000 EUR	11 743 20 064	20 808 40 129	23 019 45 196	21
1585 12 500	Couscous	t 1000 EUR	-	-	-	-
1586 11 300	Kaffee und Tee, Kaffee-Ersatz - Kaffee, nicht geröstet, entkoffeiniert darunter zum Absatz bestimmt	t 1000 EUR	57 236 57 236 21 785	52 950 52 950 19 954	56 600 56 600 17 564	3 3
1586 11 500	- Kaffee, geröstet, nicht entkoffeiniert darunter zum Absatz bestimmt	t 1000 EUR	112 482 112 482 398 913	87 971 87 971 310 023	100 959 100 959 353 345	20 20
1586 11 700	- Kaffee, geröstet, entkoffeiniert darunter zum Absatz bestimmt	t 1000 EUR	39 919 39 919 93 546	28 494 28 494 61 730	31 741 31 741 68 683	19 19
1586 12 100	- Kaffeemittel mit Kaffeegehalt	t 1000 EUR	.	.	.	2
1586 12 300	- Auszüge, Essenzen oder Konzentrate aus Kaffee, fest	t 1000 EUR	23 308 115 840	23 000 103 912	20 491 100 546	7
1586 12 500	- Andere Auszüge, Essenzen, Konzen- trate aus Kaffee, Zubereitungen auf der Basis von Kaffee	t 1000 EUR	9 555 32 599	6 558 22 398	5 684 21 462	5
1586 12 700	- Geröstete Zichorien u.a. geröstete Kaffeemittel (einschl. Extrakten, Essenzen und Konzentraten)	t 1000 EUR	.	.	.	2
1586 12 900	- Kaffeeschalen und Kaffeehäutchen	1000 EUR	-	-	-	-
1586 13 000	Grüner Tee (nicht fermentiert), schwarzer Tee (fermentiert) und teilweise fermentierter Tee, in unmittelbaren Umschließungen mit einem Inhalt von 3 kg oder weniger	t 1000 EUR	7 295 43 727	5 872 34 931	8 060 46 537	15
1586 14 000	Auszüge, Essenzen, Konzentrate und Zubereitungen aus Tee oder Mate	t 1000 EUR	11 368 26 830	15 505 33 298	12 533 26 955	10
1586 15 000	Kräutertees (auch Früchtetees)	t 1000 EUR	4 847 52 408	4 140 44 990	5 049 65 974	17
1587 11 300	Würzen und Soßen Speiseessig - Weinessig darunter zum Absatz bestimmt	1000 l 1000 l 1000 EUR	7 246 1000 l 3 183	10 148 6 741	8 314 3 704	9 9
1587 11 900	- Anderer Speiseessig darunter zum Absatz bestimmt	1000 l 1000 l 1000 EUR	42 836 21 238	50 984 27 558	41 460 21 029	14 14
1587 12 100	Sojasoße	t 1000 EUR	-	-	-	-
1587 12 300	Tomatenketchup und andere Tomatensoßen	t 1000 EUR	39 631 48 651	39 935 53 157	38 197 50 252	27
1587 12 530	Senfmehl, Senf - Senfmehl (ohne zubereitetes Senfmehl) darunter zum Absatz bestimmt	t t 1000 EUR	221 221 283	.	.	3 3
1587 12 550	- Senf (einschl. zubereitetem Senfmehl) darunter zum Absatz bestimmt	t t 1000 EUR	16 381 16 381 24 316	16 347 16 347 25 870	19 716 19 716 31 374	21 21
1587 12 731	Mayonnaisen, andere emulgierte Soßen - Mayonnaise (mit einem Fettge- halt von 80 % oder mehr) darunter zum Absatz bestimmt	t t 1000 EUR	14 659 13 858 19 655	14 094 13 724 21 612	14 746 14 304 22 853	29 29
1587 12 739	- Andere emulgierte, mayonnaise- ähnliche Soßen (pastös) (mit einem Fettgehalt von 50 % oder mehr) darunter zum Absatz bestimmt	t t 1000 EUR	33 861 30 549 41 747	37 804 34 375 47 578	35 993 32 432 45 925	32 32
1587 12 793	Andere Würzsoßen und Würzmittel; Zubereitungen zum Herstellen von Würzsoßen - Würzen und Würzmittel	t 1000 EUR	18 404 103 583	17 210 93 115	20 071 105 971	25

5 Produktion nach Güterarten - Deutschland

Melde-Nr.	Bezeichnung	Einheit	4. VJ 2002	3. VJ 2003	4. VJ 2003	4. VJ 2003 Anzahl Unternehmen
1	2	3	4	5	6	7
1587 12 795	- Zubereitungen zum Herstellen von Soßen (ohne Würzen und Würzmittel) (z.B. Soßenpulver, Soßenansätze u.a. nicht gebrauchsfertige Soßen)	t 1000 EUR	9 960 59 235	9 041 47 830	9 981 56 358	13
1587 12 796	- Salatsoßen, flüssig (mit einem Fettgehalt von weniger als 50% gebrauchsfertig)	t 1000 EUR	11 698 19 284	12 935 20 023	11 784 18 192	16
1587 12 798	- Andere Würzsoßen (gebrauchsfertige Soßen; oh. Salatsoßen)	t 1000 EUR	19 096 53 392	21 133 57 288	23 601 67 205	26
1587 20 000	Gewürze, verarbeitet (z.B. Pfeffer; Früchte der Gattung "Capsicum" oder Pimenta; Vanille; Zimt und Zimtblüten; Gewürz- und Mutternelken, Nelkenstiele; Ingwer, Safran)	1000 EUR	137 078	187 852	178 883	47
1588 10 100	Homogenisierte Nahrungsmittelzubereitungen, i.A.E., zur Ernährung von Kindern oder zum Diätgebrauch in Behältnissen mit einem Inhalt von 250 g oder weniger	t 1000 EUR	1 510 3 555	1 557 3 773	1 458 3 453	5
1588 10 300	- Fein homogenisiertes Gemüse, ohne Essig haltbar gemacht, nicht gefroren	t 1000 EUR	.	.	.	2
1588 10 500	- Fein homogenisierte Konfitüren, Fruchtgelees, Marmeladen usw.	t 1000 EUR	.	.	.	3
1588 10 600	- Zusammengesetzte fein homogenisierte Nahrungsmittelzubereitungen aus mehreren Grundstoffen, wie Fleisch, Fisch, Gemüse oder Früchten	t 1000 EUR	38 920 99 466	38 577 98 321	41 599 103 690	15
1588 10 730	- Zubereitungen zur Ernährung von Kindern oder zum Diätgebrauch, aus Getreide, Mehl, Stärke oder Milch, i.A.E.	t 1000 EUR	7 848	7 184	7 537	4
1588 10 750	- - auf Milchbasis	t 1000 EUR	.	.	.	4
1588 10 790	- - auf Getreidebasis	t 1000 EUR	.	5 980	5 592	4
1588 10 790	- - Säuglingsnahrung aus Mehl, Stärke, Milch und Milchprodukten usw.	t 1000 EUR	11 907 37 943	12 475 40 631	11 442 32 549	5
1589 11 001	Sonstige Nahrungsmittel, a.n.g. Suppen und Brühen; Zubereitungen zum Herstellen von Suppen und Brühen (Fleischanteil von 20% oder weniger)	t 1000 EUR	39 167 157 864	24 458 105 302	30 798 138 904	25
1589 11 003	- Zubereitungen zum Herstellen von Suppen oder Brühen, pulver-, pastenförmig oder konzentriert, nicht tafelfertig	t 1000 EUR	35 827 56 595	35 416 57 751	36 821 64 906	33
1589 12 300	- Suppen und Brühen sowie Zubereitungen von Suppen oder Brühen, tafelfertig oder tiefgefroren	t 1000 EUR	24 096 37 772	19 387 34 004	18 446 37 534	13
1589 12 500	Eier, nicht in der Schale, und Eigelb, frisch oder haltbar gemacht	t 1000 EUR	3 464 4 729	1 966 3 773	2 575 4 361	3
1589 13 330	Eieralbumin (Eiweiß)	t 1000 EUR	.	.	.	1
1589 13 350	Backhefen, andere Hefen, lebend - Backhefen, getrocknet	t 1000 EUR	.	.	.	6
1589 13 390	- Andere Backhefen	t 1000 EUR	28 206	26 643	29 211	6
1589 13 390	- darunter zum Absatz bestimmt	t 1000 EUR	28 206 20 980	26 643 19 536	29 211 21 327	6
1589 13 500	- Andere Hefen, lebend (einschl. Mutterhefen)	t 1000 EUR	6 552 3 157	8 704 3 228	7 651 3 059	26
1589 13 700	Hefen, nicht lebend; andere Einzeller-Mikroorganismen, nicht lebend	t 1000 EUR	19 166 9 709	23 124 9 933	19 357 9 363	21
1589 14 310	Zubereitete Backtriebmittel in Pulverform	t 1000 EUR	3 162 5 531	2 031 3 453	2 591 4 409	9
1589 14 390	Nahrungsmittelzubereitungen, a.n.g.	t 1000 EUR	.	.	1 161 1 793	5
1589 14 390	- Malzextrakt	t 1000 EUR	.	.	.	52
1589 14 390	- Lebensmittelzubereitungen auf Getreide- oder Milchbasis (ohne Kindernahrung)	t 1000 EUR	119 318 197 685	111 458 159 884	109 414 161 865	52

5 Produktion nach Güterarten - Deutschland

Melde-Nr.	Bezeichnung	Einheit	4. VJ 2002	3. VJ 2003	4. VJ 2003	4. VJ 2003 Anzahl Unternehmen
1	2	3	4	5	6	7
1589 14 913	- Eiweißkonzentrate und texturierte Eiweißstoffe	t	.	.	.	3
1589 14 914	- Zuckersirupe mit Geschmackszusätzen oder Farbstoffen	1000 EUR	.	.	.	5
1589 14 991	- Post-Mix-Sirup (Getränkegrundstoffmischung)	t	1 559	2 356	1 506	26
1589 14 992	- Käsefondues genannte Zubereitungen	1000 EUR	5 295	7 499	5 058	-
1589 14 993	- Backmittel für Roggenmehl- und schrothaltige Backwaren (auf der Basis von Quellmehlen, -stärken; Teigsäuerungsmittel)	t	31 057	40 576	35 362	8
1589 14 994	- Backmittel für Weizenbrot und Weizengebäck	1000 EUR	55 612	82 516	70 351	13
1589 14 995	- Backmittel für feine Backwaren	t	.	-	-	13
1589 14 996	- Backmittel zur Verbesserung der Haltbarkeit und Frischhaltung sowie Trennmittel (z.B. Schimmelschutz-, Backmittel zum Schutz gegen Fadenziehen und zur Verlängerung der Frischhaltung)	1000 EUR	.	-	-	9
1589 14 997	- Fettglasurmasse	t	15 377	18 862	19 004	9
1589 14 998	- Zusammengesetzte alkoholhaltige Zubereitungen zum Herstellen von Getränken	1000 EUR	25 911	32 253	31 253	9
1589 14 999	- Andere Lebensmittelzubereitungen, a.n.g. (z.B. vegetarischer Brotaufstrich, Tofu-Produkte, Zuckeraustauschstoff u.a.)	t	23 297	22 418	20 321	9
1589 20 000	- Pflanzensäfte und Pflanzenauszüge; Pektinstoffe, Pektinate und Pektate; Agar-Agar und andere Schleime und Verdickungsmittel von Pflanzen, auch modifiziert	1000 EUR	43 651	41 988	36 711	86
1591 10 200	- Getränke Spirituosen	t	12 133	11 977	12 771	39
1591 10 300	- Branntwein aus Wein oder Traubentrester (z.B. Cognac, Armagnac)	1000 EUR	4 775	4 607	4 121	29
1591 10 400	- Whisky	h1	6 524	5 830	5 136	5
1591 10 500	- Rum und Taffia	1000 EUR	4 384	4 322	4 524	19
1591 10 600	- Gin und Genever	h1	13 365	9 795	13 653	11
1591 10 700	- Wodka	1000 EUR	666	1 007	1 233	23
1591 10 800	- Obstbranntwein	h1	14 988	23 488	18 605	23
1591 10 900	- Unvergällter Ethylalkohol mit einem Alkoholgehalt von weniger als 80%vol. darunter zum Absatz bestimmt	h1	72 470	102 137	83 243	2
1591 10 001	- Bitter-, Halbbitter- und Kräuterliköre	h1	136 427	164 629	152 593	2
1591 10 002	- Andere Liköre (z.B. Eierlikör)	h1	180 121	154 026	194 940	54
1591 10 003	- Steinhäger	h1	17 526	23 702	32 642	47
1591 10 004	- Anderer Wachholder-Branntwein (ohne Gin und Genever)	h1	10 960	10 978	14 125	2
1591 10 005	- Aquavit (auch Kümmel, Doppelkümmel)	h1	66 431	53 772	82 509	19
1591 10 006	- Korn	h1	4 879	4 031	5 488	13
1591 10 007	- Korn	h1	13 231	18 737	16 668	40
1591 10 008	- Korn	h1	986	1 826	1 828	2
1591 10 009	- Korn	h1	107 776	94 176	90 327	2
1591 10 010	- Korn	h1	16 854	11 540	12 671	2
1591 10 011	- Korn	h1	46 791	31 280	41 445	2
1591 10 012	- Korn	h1	14 106	11 108	14 574	2
1591 10 013	- Korn	h1	.	.	.	2
1591 10 014	- Korn	h1	.	.	.	2
1591 10 015	- Korn	h1	153 100	179 452	172 678	54
1591 10 016	- Korn	h1	81 604	94 833	80 309	47
1591 10 017	- Korn	h1	177 008	165 402	175 032	47
1591 10 018	- Korn	h1	37 044	35 748	35 537	47
1591 10 019	- Korn	h1	.	.	.	2
1591 10 020	- Korn	h1	.	.	.	2
1591 10 021	- Korn	h1	8 954	7 970	7 569	19
1591 10 022	- Korn	h1	1 198	1 358	1 148	13
1591 10 023	- Korn	h1	11 346	10 897	12 535	40
1591 10 024	- Korn	h1	3 540	2 646	3 951	40
1591 10 025	- Korn	h1	176 846	176 649	177 424	40
1591 10 026	- Korn	h1	22 140	20 022	20 441	40

5 Produktion nach Güterarten - Deutschland

Melde-Nr.	Bezeichnung	Einheit	4. VJ 2002	3. VJ 2003	4. VJ 2003	4. VJ 2003 Anzahl Unternehmen
1	2	3	4	5	6	7
1591 10 807	- Anderer klarer Trinkbranntwein (ohne Branntwein aus Traubentrester, Gin und Genever, Obstbranntwein und Wodka)	hl 1000 EUR	59 441 5 048	63 553 5 044	68 528 5 762	26
1591 10 809	- Anderer Trinkbranntwein (z.B. Bitterbranntwein (sog. Bitterer), Spirituosen-Mischgetränke, Rumtopf)	hl 1000 EUR	41 969 8 859	37 155 8 728	43 791 7 269	26
1592 11 000	Ethylalkohol mit einem Alkoholgehalt von 80%vol. oder mehr, unvergällt darunter zum Absatz bestimmt	1000 l 1000 l 1000 EUR	*	12 11
1592 12 000	Ethylalkohol und Branntwein mit beliebigem Alkoholgehalt, vergällt darunter zum Absatz bestimmt	1000 l 1000 l 1000 EUR	*	3 230 3 230 1 722	6 6
1593 11 300	Schaumwein - Champagner	1000 l 1000 EUR	- -	- -	- -	-
1593 11 930	- Anderer Schaumwein - - mit einem vorhandenen Alkoholgehalt von 8,5%vol. oder mehr	1000 l 1000 EUR	71 920 201 819	59 950 140 393	73 159 192 862	25
1593 11 950	- - mit einem vorhandenen Alkoholgehalt unter 8,5%vol.	1000 l 1000 EUR	1 306 3 763	1 084 3 481	1 321 4 336	3
1593 12 110	Weine (aus nicht selbsterzeugten Trauben) - Weißweine bestimmter Anbau-gebiete mit einem Alkoholgehalt bis 15%vol (V.Q.P.R.D./Q. b. A.)	1000 l 1000 EUR	19 470 22 563	15 932 21 199	15 700 23 300	16
1593 12 130	- Anderer Weißwein mit einem Alkoholgehalt bis 15%vol	1000 l 1000 EUR	79 86	3
1593 12 150	- Wein in Flaschen mit Schaumweinstopfen oder Wein mit einem auf gelöstes Kohlendioxid zurückzuführenden Überdruck von 1 bis 3 bar bei einer Temperatur von 20°C	1000 l 1000 EUR	2
1593 12 170	- Andere Weine bestimmter Anbau-gebiete mit einem Alkoholgehalt bis 15% vol (V.Q.P.R.D./Q. b. A.)	1000 l 1000 EUR	13 557	10
1593 12 190	- Anderer Wein	1000 l 1000 EUR	2 815 1 830	4 066 .	4 499 2 090	7
1593 12 300	Weine mit einem Alkoholgehalt von mehr als 15%vol. (z.B. Port, Madeira, Sherry, Tokayer und andere)	1000 l 1000 EUR	1
1593 12 530	Traubenmost - teilweise gegoren	1000 l 1000 EUR	1
1593 12 590	- Anderer Traubenmost	1000 l 1000 EUR	. .	- -	- -	-
1593 20 000	Weintrub; Weinstein, roh	kg 1000 EUR	- -	- -	- -	-
1594 10 001	Apfelwein	1000 l 1000 EUR	9 535 5 219	14 689 9 294	9 258 5 520	33
1594 10 002	Apfelschaumwein	1000 l 1000 EUR	. 539	978 700	784 .	7
1594 10 003	Andere Fruchtweine	1000 l 1000 EUR	13 085 8 164	12 607 9 081	12 213 8 370	19
1594 10 004	Andere Fruchtschaumweine	1000 l 1000 EUR	. .	1 568 1 573	1 226 1 261	5
1594 10 006	Andere gegorene Getränke (ohne Fruchtweine)	1000 l 1000 EUR	. .	3 095 4 494	. .	6
1594 10 007	Mischungen von Limonade und Bier, mit einem Alkoholgehalt von mehr als 0,5 %vol	1000 l 1000 EUR	29 395 20 498	80 180 53 484	39 109 26 664	161
1594 10 008	Andere alkoholhaltige Mischgetränke, a.n.g.	1000 l 1000 EUR	3 592 3 879	5 166 4 943	4 543 4 454	10
1595 10 000	Wermutwein und andere Weine aus frischen Weintrauben, aromatisiert	1000 l 1000 EUR	12
1596 10 000	Bier aus Malz	1000 hl 1000 EUR	23 095 1 566 630	27 686 1 911 591	22 671 1 569 399	322
1596 20 001	Treber aus Brauereien, Brennereien und Mälzereien	1000 EUR	5 976	7 523	6 149	249

5 Produktion nach Güterarten - Deutschland

Melde-Nr.	Bezeichnung	Einheit	4. VJ 2002	3. VJ 2003	4. VJ 2003	4. VJ 2003 Anzahl Unternehmen
1	2	3	4	5	6	7
1596 20 003	Schlempen u. Reststoffe aus Brauereien, Brennereien und Mälzereien	1000 EUR	1 191	1 237	1 429	32
1597 10 300	Malz - ungeröstet darunter zum Absatz bestimmt	t t 1000 EUR	* 466 210 460 175 128 556	468 840 463 432 123 409	469 804 464 886 124 605	39 33
1597 10 500	- geröstet darunter zum Absatz bestimmt	t t 1000 EUR	* 27 485 26 086 8 028	30 015 28 581 8 448	28 822 27 755 8 103	11 6
1598 11 301	Mineralwasser und kohlesäurehaltiges Wasser, nicht gesüßt und andere nicht gesüßte Wasser; abgefüllt - Natürliches Mineralwasser darunter zum Absatz bestimmt	1000 l 1000 l 1000 EUR	* 2 068 789 1 919 584 411 210	3 201 883 2 988 061 627 865	2 302 414 2 147 391 445 796	163 163
1598 11 303	- Quellwasser darunter zum Absatz bestimmt	1000 l 1000 l 1000 EUR	* . 1 967	. 73 490 5 833	. 66 016 5 190	12 12
1598 11 305	- Tafelwasser darunter zum Absatz bestimmt	1000 l 1000 l 1000 EUR	* 35 767 35 767 13 822	68 334 68 334 25 356	42 503 42 503 15 846	95 95
1598 11 307	- Heilwasser darunter zum Absatz bestimmt	1000 l 1000 l 1000 EUR	* 47 887 47 887 17 042	55 863 55 863 20 387	43 970 43 970 15 798	30 30
1598 11 500	Andere nicht gesüßte Wasser, (einschl. Eis aus künstlich gefrorenem Wasser) darunter zum Absatz bestimmt	1000 l 1000 l 1000 EUR	*	2 2
1598 12 301	Erfrischungsgetränke u.a. nicht alkoholhaltige Getränke - Cola- und Colamischgetränke (Limonaden), nicht-brennwertvermindert	1000 l 1000 EUR	614 095 308 052	763 944 361 067	692 438 329 624	207
1598 12 302	- Cola- und Colamischgetränke (Limonaden), brennwertvermindert (light)	1000 l 1000 EUR	123 476 72 920	167 890 86 311	142 553 75 096	46
1598 12 303	- Fruchtsafthaltige Limonaden, nicht-brennwertvermindert	1000 l 1000 EUR	407 403 157 867	556 417 201 110	438 837 156 521	206
1598 12 304	- Fruchtsafthaltige Limonaden, brennwertvermindert (light)	1000 l 1000 EUR	21 931 6 477	25 782 8 460	24 900 8 108	56
1598 12 305	- Bittergetränke (Limonaden)	1000 l 1000 EUR	12 568 8 664	28 755 14 605	24 333 10 739	27
1598 12 306	- Limonaden sonstiger Art	1000 l 1000 EUR	225 427 89 407	362 017 143 349	250 004 95 945	179
1598 12 307	- Diätetische Erfrischungsgetränke	1000 l 1000 EUR	40 414 14 701	63 880 23 982	44 093 16 835	99
1598 12 308	- Mineralstoffgetränke (Erfrischungsgetränke mit Zusatz von Mineralstoffen)	1000 l 1000 EUR	24 804 12 040	34 413 16 366	25 655 12 122	61
1598 12 309	- Brausen u.a. Erfrischungsgetränke (z.B. aromatisierte Wässer)	1000 l 1000 EUR	47 605 21 713	80 454 35 649	55 435 22 210	84
1598 12 551	- Nektars - - aus Orangen	1000 l 1000 EUR	60 784 18 277	85 102 26 244	77 278 22 969	51
1598 12 552	- - aus Grapefruits oder Pampelmusen	1000 l 1000 EUR	1 909 1 717	2 366 1 996	1 899 1 586	15
1598 12 553	- - aus Äpfeln oder Birnen	1000 l 1000 EUR	5 043 1 983	9 489 3 379	10 234 3 590	14
1598 12 554	- - aus anderen Früchten	1000 l 1000 EUR	36 891 30 300	39 454 30 695	35 047 27 367	79
1598 12 555	- - Nektarmischungen mit Zusatz von Vitaminen	1000 l 1000 EUR	54 975 26 963	88 255 43 188	79 485 36 321	48
1598 12 556	- - Andere Nektarmischungen	1000 l 1000 EUR	45 512 13 957	48 245 14 715	41 258 12 285	46
1598 12 558	- - Diät-Fruchtnektare	1000 l 1000 EUR	32 814 17 636	34 143 16 805	34 273 16 218	94
1598 12 559	- - Gemüse-Nektare, Gemüsetrünke - Andere nicht alkoholhaltige Getränke (ohne Milchfettgehalt) (ohne Nektare)	1000 l 1000 EUR	501 400	793 383	463 281	9
1598 12 591	- Fruchtsaftgetränke, kohlenstofffrei, nicht-brennwertvermindert	1000 l 1000 EUR	193 538 103 430	260 814 135 324	211 080 108 519	102

5 Produktion nach Güterarten - Deutschland

Melde-Nr.	Bezeichnung	Einheit	4. VJ 2002	3. VJ 2003	4. VJ 2003	4. VJ 2003 Anzahl Unternehmen
1	2	3	4	5	6	7
1598 12 592	- - Fruchtsaftgetränke, kohlensäurefrei, brennwertvermindert (light)	1000 l 1000 EUR	20 021 9 040	26 268 10 911	17 352 7 476	28
1598 12 593	- - Fruchtsaftgetränke, kohlensäurehaltig, nicht-brennwertvermindert	1000 l 1000 EUR	56 541 30 351	94 830 47 615	64 251 33 233	103
1598 12 594	- - Fruchtsaftgetränke, kohlensäurehaltig, brennwertvermindert (light)	1000 l 1000 EUR	21 164 10 536	19 168 8 194	13 229 5 626	44
1598 12 595	- - Alkoholfreies Bier	1000 l 1000 EUR	41 954 27 919	47 432 31 838	33 199 22 424	30
1598 12 596	- - Alkoholfreier Wein	1000 l 1000 EUR	.	.	.	2
1598 12 597	- - Trinkfertige Kaffee- und Teegetränke	1000 l 1000 EUR	108 325 28 574	257 819 65 695	155 973 41 267	48
1598 12 598	- - Kindernährgetränke	1000 l 1000 EUR	.	.	.	2
1598 12 599	- - Andere nicht alkoholhaltige Getränke (ohne Milchfettgehalt) (ohne Nektars)	1000 l 1000 EUR	25 042 13 338	25 490 15 728	20 095 12 431	46
1598 12 700	Andere nicht alkoholhaltige Getränke mit Milchfettgehalt	1000 l 1000 EUR	53 202 64 203	34 645 50 239	40 627 54 870	30
1599 00 000	Veredlung von Erzeugnissen dieser Güterabteilung, a.n.g.	1000 EUR	.	.	38 588	20
	Tabakerzeugnisse					
	- Zigarren, Stumpen und Zigarillos, Tabak enthaltend					
1600 11 304	- - Zigarren	1000 St 1000 EUR	45 769 7 469	63 692 9 642	68 309 10 092	7
1600 11 306	- - Stumpen und Zigarillos	1000 St 1000 EUR	328 222 40 345	397 163 44 197	424 802 47 243	6
1600 11 500	- Zigaretten, Tabak enthaltend	Mill. St 1000 EUR	51 143 999 144	54 737 884 643	47 546 827 439	7
1600 11 700	- Andere Zigarren, Stumpen, Zigarillos und Zigaretten, ganz aus Tabakersatzstoffen	t 1000 EUR	.	.	.	1
	- Rauchtabak, auch teilweise oder ganz aus Tabakersatzstoffen					
1600 12 303	- - Feinschnitt	t 1000 EUR	4 495 44 824	7 988 76 525	7 647 75 698	11
1600 12 305	- - Pfeifentabak (Krüllschnitt, Grobschnitt)	t 1000 EUR	140 3 774	180 4 146	159 3 659	5
1600 12 900	- Anderer verarbeiteter Tabak und andere verarbeitete Tabakersatzstoffe; "homogenisierter" oder "rekonstituierter" Tabak; Tabak-auszüge und -soßen (ohne Rauchtabak)	t 1000 EUR	385	354	431 5 442	4
1600 20 000	Tabakabfälle	t 1000 EUR	-	-	-	-
1699 00 000	Veredlung von Erzeugnissen dieser Güterabteilung	1000 EUR	.	.	.	1
	Textilien					
1710 10 000	Textile Spinnstoffe und Garne Wollfett und daraus stammende Fettstoffe (einschl. Lanolin) darunter zum Absatz bestimmt	t t 1000 EUR	*	.	143 143 211	3 3
	Natürliche textile Spinnstoffe, bearbeitet zum Spinnen					
1710 20 110	- Grege, Abfälle von Seide					
	- - Grege, weder gedreht noch gezwirnt	t t	*	-	-	-
	darunter zum Absatz bestimmt	1000 EUR	-	-	-	-
1710 20 190	- - Abfälle aus Seide, gekrempelt oder gekämmt	t t	*	-	-	-
	darunter zum Absatz bestimmt	1000 EUR	-	-	-	-
	- Gewaschene, nicht carbonisierte und carbonisierte Wolle, weder gekrempelt noch gekämmt; Kämlinge von Wolle oder feinen Tierhaaren					
1710 20 210	- - Gewaschene Wolle, nicht carbonisiert	t t	*	-	-	-
	darunter zum Absatz bestimmt	1000 EUR	-	-	-	-

5 Produktion nach Güterarten - Deutschland

Melde-Nr.	Bezeichnung	Einheit	4. VJ 2002	3. VJ 2003	4. VJ 2003	4. VJ 2003 Anzahl Unternehmen
1	2	3	4	5	6	7
1710 20 230	- - Carbonisierte Wolle, weder gekrempelt noch gekämmt darunter zum Absatz bestimmt	t 1000 EUR	* -	- -	- -	- -
1710 20 250	- - Kämmlinge von Wolle oder feinen Tierhaaren darunter zum Absatz bestimmt	t 1000 EUR	* 801 986	865 865 1 007	588 588 859	4 4
1710 20 270	- - Wolle oder Tierhaare, gekrempelt oder gekämmt (einschl. gekämmteter Wollen in loser Form) darunter zum Absatz bestimmt	t 1000 EUR	* .	.	.	2 2
1710 20 300	- Baumwolle, gekrempelt oder gekämmt darunter zum Absatz bestimmt	t 1000 EUR	* -	- -	- -	- -
1710 20 400	- Flachs, bearbeitet, jedoch nicht versponnen; Werg und Abfälle aus Flachs darunter zum Absatz bestimmt	t 1000 EUR	* .	.	.	2 2
1710 20 500	- Andere pflanzliche Spinnstoffe (ohne Flachs), bearbeitet, jedoch nicht versponnen; Werg und Abfälle dieser Spinnstoffe darunter zum Absatz bestimmt	t 1000 EUR	* 1 733 1 733 4 889	1 622 1 622 4 166	1 678 1 678 4 502	3 3
1710 30 300	- Chemiefasern, gekrempelt, gekämmt oder anders für die Spinnerei aufbereitet darunter zum Absatz bestimmt	t 1000 EUR	* 2 938 .	.	.	4 3
1710 30 500	- Künstliche Spinnfasern für die Spinnerei aufbereitet darunter zum Absatz bestimmt	t 1000 EUR	* -	- -	- -	- -
1710 41 500	- Garne aus natürlichen Spinnstoffen Seidengarne, n.A.E. - Seidengarne (ohne Schappeseidengarne oder Bourreteseidengarne) darunter zum Absatz bestimmt	t 1000 EUR	* .	.	.	1 1
1710 41 900	- Schappeseidengarne oder Bourreteseidengarne darunter zum Absatz bestimmt	t 1000 EUR	* -	- -	- -	- -
1710 42 310	- Wollgarne, auch gezwirnt, n.A.E. - Streichgarne aus Wolle oder feinen Tierhaaren, n.A.E. - - für Teppiche und Fußbodenbeläge darunter zum Absatz bestimmt	t 1000 EUR	* 179 .	107 .	.	2 2
1710 42 330	- - für Maschenware darunter zum Absatz bestimmt	t 1000 EUR	* .	.	.	2 2
1710 42 350	- - für andere Zwecke darunter zum Absatz bestimmt	t 1000 EUR	* 134 56 663	163 71 904	137 63 729	6 3
1710 42 510	- - Kammgarne aus Wolle oder feinen Tierhaaren, n.A.E. - - für Teppiche und Fußbodenbeläge darunter zum Absatz bestimmt	t 1000 EUR	* -	- -	- -	- -
1710 42 521	- - für Gewebe - - mit einem Anteil an Wolle von 85 GHT oder mehr darunter zum Absatz bestimmt	t 1000 EUR	* .	.	.	5 5
1710 42 523	- - mit einem Anteil an Wolle von weniger als 85 GHT darunter zum Absatz bestimmt	t 1000 EUR	* 351 351 4 118	240 240 2 579	279 279 2 925	3 3
1710 42 531	- - für Maschenware - - mit einem Anteil an Wolle von 85 GHT oder mehr darunter zum Absatz bestimmt	t 1000 EUR	* .	.	589 548 7 059	3 3
1710 42 533	- - mit einem Anteil an Wolle von weniger als 85 GHT darunter zum Absatz bestimmt	t 1000 EUR	* .	.	.	2 2
1710 42 590	- - für andere Zwecke darunter zum Absatz bestimmt	t 1000 EUR	* -	- -	- -	- -

5 Produktion nach Güterarten - Deutschland

Melde-Nr.	Bezeichnung	Einheit	4. VJ 2002	3. VJ 2003	4. VJ 2003	4. VJ 2003 Anzahl Unternehmen
1	2	3	4	5	6	7
	Baumwollgarne, auch gezwirnt (ohne Nähgarne), n.A.E.					
	- aus nicht gekämmten Fasern					
	- - für Gewebe (ohne Teppiche und Fußbodenbeläge)					
1710 43 321	- - mit einem Anteil an Baumwolle von 85 GHT oder mehr	t	15 549	10 843	11 953	22
	darunter zum Absatz bestimmt	t	9 506	6 762	6 714	20
		1000 EUR	21 268	14 228	14 413	
1710 43 327	- - mit einem Anteil an Baumwolle von weniger als 85 GHT, gemischt mit synthetischen Fasern	t	1 984	1 820	2 001	10
	darunter zum Absatz bestimmt	t	823	635	543	8
		1000 EUR	2 473	1 657	1 584	
1710 43 328	- - mit einem Anteil an Baumwolle von weniger als 85 GHT, gemischt mit sonstigen Fasern	t	.	.	.	5
	darunter zum Absatz bestimmt	t	288	179	134	5
		1000 EUR	1 030	698	519	
	- für Maschenware					
1710 43 331	- - mit einem Anteil an Baumwolle von 85 GHT oder mehr	t	1 833	1 485	2 063	7
	darunter zum Absatz bestimmt	t	1 833	1 485	2 063	7
		1000 EUR	4 482	3 765	5 347	
1710 43 335	- - mit einem Anteil an Baumwolle von weniger als 85 GHT, gemischt mit künstlichen Fasern	t	.	.	.	2
	darunter zum Absatz bestimmt	t	.	.	.	2
		1000 EUR	.	.	.	
1710 43 337	- - mit einem Anteil an Baumwolle von weniger als 85 GHT, gemischt mit synthetischen Fasern	t	93	66	83	3
	darunter zum Absatz bestimmt	t	93	66	83	3
		1000 EUR	275	300	350	
1710 43 339	- - mit einem Anteil an Baumwolle von weniger als 85 GHT, gemischt mit sonstigen Fasern	t	.	.	.	1
	darunter zum Absatz bestimmt	t	.	.	.	1
		1000 EUR	.	.	.	
1710 43 350	- - für andere Zwecke (auch für Teppiche und Fußbodenbeläge, (ohne Nähgarne)	t	.	.	.	2
	darunter zum Absatz bestimmt	t	.	.	.	2
		1000 EUR	.	.	.	
	- aus gekämmten Fasern					
	- für Gewebe (ohne Teppiche und Fußbodenbeläge)					
1710 43 521	- - mit einem Anteil an Baumwolle von 85 GHT oder mehr	t	.	1 395	1 508	8
	darunter zum Absatz bestimmt	t	1 708	1 113	1 163	8
		1000 EUR	8 742	6 403	7 155	
1710 43 527	- - mit einem Anteil an Baumwolle von weniger als 85 GHT, gemischt mit synthetischen Fasern	t	.	.	.	6
	darunter zum Absatz bestimmt	t	300	275	294	6
		1000 EUR	1 555	1 406	1 691	
1710 43 528	- - mit einem Anteil an Baumwolle von weniger als 85 GHT, gemischt mit sonstigen Fasern	t	68	14	.	2
	darunter zum Absatz bestimmt	t	68	14	.	2
		1000 EUR	331	73	.	
	- für Maschenware					
1710 43 531	- - mit einem Anteil an Baumwolle von 85 GHT oder mehr	t	.	.	.	7
	darunter zum Absatz bestimmt	t	2 215	1 709	1 656	7
		1000 EUR	12 690	9 851	10 496	
1710 43 537	- - mit einem Anteil an Baumwolle von weniger als 85 GHT, gemischt mit synthetischen Fasern	t	.	.	.	2
	darunter zum Absatz bestimmt	t	.	.	.	2
		1000 EUR	574	.	.	
1710 43 538	- - mit einem Anteil an Baumwolle von weniger als 85 GHT, gemischt mit sonstigen Fasern	t	232	.	.	2
	darunter zum Absatz bestimmt	t	232	.	.	2
		1000 EUR	891	.	.	
1710 43 550	- - für andere Zwecke (auch für Teppiche und Fußbodenbeläge, (ohne Nähgarne)	t	35	34	23	3
	darunter zum Absatz bestimmt	t	35	34	23	3
		1000 EUR	348	360	265	
1710 44 000	- Garne aus Flachs, auch gezwirnt (Leinengarne), n.A.E.	t	.	245	.	5
	darunter zum Absatz bestimmt	t	213	245	270	5
		1000 EUR	1 907	1 821	1 769	
	Nähgarne u.a. Garne aus natürlichen Spinnstoffen, auch gezwirnt, auch i.A.E.					
1710 45 100	- Seidengarne, Schappeseidengarne und Bourrette-seidengarne, i.A.E.; Messinahaar	t	.	.	.	1
	darunter zum Absatz bestimmt	t	.	.	.	1
		1000 EUR	.	.	.	

5 Produktion nach Güterarten - Deutschland

Melde-Nr.	Bezeichnung	Einheit	4. VJ 2002	3. VJ 2003	4. VJ 2003	4. VJ 2003 Anzahl Unternehmen
1	2	3	4	5	6	7
1710 45 303	- Garne aus Wolle oder feinen Tierhaaren, i.A.E. - - Handstrickgarne darunter zum Absatz bestimmt	t t 1000 EUR	*	1 1
1710 45 309	- - Andere Garne darunter zum Absatz bestimmt	t t 1000 EUR	*	2 2
1710 45 530	- Nähgarne u.s. Garne aus Baumwolle - - Nähgarne, n.A.E. darunter zum Absatz bestimmt	t t 1000 EUR	* 7 179	4 4 119	5 5 156	4 4
1710 45 550	- - Nähgarne, i.A.E. darunter zum Absatz bestimmt	t t 1000 EUR	* 9 393	8 8 328	7 7 259	5 5
1710 45 570	- - Garne (ohne Nähgarne), i.A.E. darunter zum Absatz bestimmt	t t 1000 EUR	*	1 1
1710 45 700	- Garne aus Flachs (Leinengarne), i.A.E. darunter zum Absatz bestimmt	t t 1000 EUR	*	2 2
1710 46 000	Garne aus Jute oder anderen textilen Bastfasern und anderen pflanzlichen Spinnstoffen (ohne Flachs); Papiergarne darunter zum Absatz bestimmt	t t 1000 EUR	*	1 1
1710 51 303	Garne aus Chemiefasern Gezwirnte Garne aus synthetischen und künstlichen Filamenten (ohne Nähgarne), n.A.E. - aus synthetischen Filamenten - - aus Nylon oder anderen Polyamidfilamenten darunter zum Absatz bestimmt	t t 1000 EUR	* . 451 2 959	. . 581 4 184	. . 521 3 880	9 8
1710 51 305	- - aus Polyesterfilamenten darunter zum Absatz bestimmt	t t 1000 EUR	* 620 4 637	. 1 270 6 564	. 1 157 5 962	7 6
1710 51 307	- - aus anderen synthetischen Filamenten darunter zum Absatz bestimmt	t t 1000 EUR	* 556 2 776	. 669 4 010	. 694 3 933	6 5
1710 51 500	- aus künstlichen Filamenten darunter zum Absatz bestimmt	t t 1000 EUR	* 329 3 533	301 301 3 404	317 317 3 102	5 5
1710 52 320	Garne aus synthetischen Spinnfasern (ohne Nähgarne), auch gezwirnt, n.A.E. - aus synthetischen Spinnfasern, mit einem Anteil an diesen Spinnfasern von 85 GHT oder mehr - - für Gewebe (ohne Teppiche und Fußbodenbeläge) darunter zum Absatz bestimmt	t t 1000 EUR	* 10 474 8 322 44 022	7 413 5 865 29 170	7 757 6 076 31 525	29 25
1710 52 330	- - für Maschenware darunter zum Absatz bestimmt	t t 1000 EUR	* . 11 772	. 1 294 12 300	. 1 355 13 099	12 12
1710 52 350	- - für andere Zwecke (auch für Teppiche und Fußbodenbeläge, (ohne Nähgarne) darunter zum Absatz bestimmt	t t 1000 EUR	* 7 632 7 248 25 050	6 639 6 330 22 959	7 431 7 069 24 065	13 12
1710 52 520	- aus Polyester-Spinnfasern, mit einem Anteil von weniger als 85 GHT, hauptsächlich oder ausschließlich mit künstlichen Spinnfasern gemischt - - für Gewebe (ohne Teppiche und Fußbodenbeläge) darunter zum Absatz bestimmt	t t 1000 EUR	* 320 320 1 027	242 242 720	277 277 816	5 5
1710 52 530	- - für Maschenware darunter zum Absatz bestimmt	t t 1000 EUR	*	50 50 .	3 3
1710 52 550	- - für andere Zwecke (auch für Teppiche und Fußbodenbeläge, (ohne Nähgarne) darunter zum Absatz bestimmt	t t 1000 EUR	*	2 1
1710 52 720	- aus synthetischen Spinnfasern, mit einem Anteil von weniger als 85 GHT, hauptsächlich oder ausschließlich mit Baumwolle gemischt - - für Gewebe (ohne Teppiche und Fußbodenbeläge) darunter zum Absatz bestimmt	t t 1000 EUR	* 1 882 6 146	1 119 3 736	748 2 549	10 10

5 Produktion nach Güterarten - Deutschland

Melde-Nr.	Bezeichnung	Einheit	4. VJ 2002	3. VJ 2003	4. VJ 2003	4. VJ 2003 Anzahl Unternehmen
1	2	3	4	5	6	7
1710 52 730	-- für Maschenware darunter zum Absatz bestimmt	t t 1000 EUR	* . 660	. 88 364	101 101 516	5 5
1710 52 750	-- für andere Zwecke (auch für Teppiche und Fußbodenbeläge, (ohne Nähgarne) darunter zum Absatz bestimmt	t t 1000 EUR	*	1 1
	- Andere Garne aus synthetischen Spinnfasern (ohne Wolle)					
1710 52 920	-- für Gewebe (ohne Teppiche und Fußbodenbeläge) darunter zum Absatz bestimmt	t t 1000 EUR	* 331 2 435	246 246 1 939	364 364 2 575	7 7
1710 52 930	-- für Maschenware darunter zum Absatz bestimmt	t t 1000 EUR	* . 2 016	. . 1 970	. . 1 833	3 3
1710 52 950	-- für andere Zwecke (auch für Teppiche und Fußbodenbeläge, (ohne Nähgarne) darunter zum Absatz bestimmt	t t 1000 EUR	*	1 1
	Garne aus synthetischen Spinnfasern (ohne Nähgarne), mit Wolle oder feinen Tierhaaren gemischt, auch gezwirnt, n.A.E.					
	- mit gekrämpelter Wolle oder feinen Tierhaaren gemischt, mit einem An- teil von weniger als 85 GHT					
1710 53 320	-- für Gewebe (ohne Teppiche und Fußbodenbeläge) darunter zum Absatz bestimmt	t t 1000 EUR	*	2 2
1710 53 330	-- für Maschenware darunter zum Absatz bestimmt	t t 1000 EUR	* 14 187	1 1
1710 53 350	-- für andere Zwecke (auch für Teppiche und Fußbodenbeläge, (ohne Nähgarne) darunter zum Absatz bestimmt	t t 1000 EUR	* - -	- - -	- - -	- -
	- mit gekämmter Wolle oder feinen Tierhaaren gemischt, mit einem An- teil von weniger als 85 GHT					
1710 53 520	-- für Gewebe (ohne Teppiche und Fußbodenbeläge) darunter zum Absatz bestimmt	t t 1000 EUR	* 616 5 883	. 616 3 584	309 309 2 736	3 3
1710 53 530	-- für Maschenware darunter zum Absatz bestimmt	t t 1000 EUR	* . 113	1 1
1710 53 550	-- für andere Zwecke (auch für Teppiche und Fußbodenbeläge, (ohne Nähgarne) darunter zum Absatz bestimmt	t t 1000 EUR	* - -	- - -	- - -	- -
	Garne aus künstlichen Spinnfasern (ohne Nähgarne), auch gezwirnt, n.A.E.					
1710 54 020	-- für Gewebe (ohne Teppiche und Fußbodenbeläge) darunter zum Absatz bestimmt	t t 1000 EUR	* 2 810 1 835 6 368	. . 1 322 4 418	. . 1 497 5 034	14 13
1710 54 030	-- für Maschenware darunter zum Absatz bestimmt	t t 1000 EUR	* . 1 245	. . 785	. . 1 365	5 4
1710 54 050	-- für andere Zwecke (auch für Teppiche und Fußbodenbeläge, (ohne Nähgarne) darunter zum Absatz bestimmt	t t 1000 EUR	*	2 2
	Nähgarne u.a. Garne aus Chemie- fasern, auch in Aufmachungen für den Einzelverkauf					
	- Nähgarne aus synthetischen oder künstlichen Filamenten					
1710 55 130	-- Nähgarne, n.A.E. darunter zum Absatz bestimmt	t t 1000 EUR	* 847 21 976	653 653 17 719	727 727 20 529	7 7
1710 55 150	-- Nähgarne, i.A.E. darunter zum Absatz bestimmt	t t 1000 EUR	* 59 3 761	51 51 3 119	51 51 3 163	4 4
1710 55 300	- Garne aus synthetischen oder künstlichen Filamenten (ohne Nähgarne), i.A.E. darunter zum Absatz bestimmt	t t 1000 EUR	* - -	- - -	. . .	1 1
	- Nähgarne aus synthetischen oder künstlichen Spinnfasern					
1710 55 530	-- Nähgarne, n.A.E. darunter zum Absatz bestimmt	t t 1000 EUR	* 839 18 141	778 778 19 000	864 864 21 947	4 4

5 Produktion nach Güterarten - Deutschland

Melde-Nr.	Bezeichnung	Einheit	4. VJ 2002	3. VJ 2003	4. VJ 2003	4. VJ 2003 Anzahl Unternehmen
1	2	3	4	5	6	7
1710 55 550	-- Nähgarne, i.A.E. darunter zum Absatz bestimmt	t 1000 EUR	*	2 2
1710 55 700	- Garne aus synthetischen oder künstlichen Spinnfasern (ohne Nähgarne), i.A.E. darunter zum Absatz bestimmt	t 1000 EUR	*	2 2
1710 61 000	Spinnstoff- und Garnebfälle (ohne Chemiefaserabfälle), Reißspinnstoff	t 1000 EUR	-	-	-	-
1710 62 000	Abfälle von Seide (einschl. nicht abhaspelbarer Kokons), Garnabfälle und Reißspinnstoff, weder gekrempelt noch gekämmt	t 1000 EUR	-	-	-	-
1710 63 000	Abfälle von Wolle oder Tierhaaren (einschl. Garnabfällen, ohne Reißspinnstoff)	t 1000 EUR	.	.	.	1
1710 64 000	Reißspinnstoff aus Wolle oder Tierhaaren	t 1000 EUR	-	-	-	-
1710 65 000	Garnabfälle aus Baumwolle (ohne Reißspinnstoff)	t 1000 EUR	-	-	-	-
1710 90 000	Andere Abfälle von Baumwolle (einschließlich Reißspinnstoff)	t 1000 EUR	.	.	.	1
1720 10 100	Aufbereitungsleistungen für natürliche Spinnstoffe	t 1000 EUR	-	-	-	-
1720 10 100	Gewebe Gewebe aus natürlichen Spinnstoffen (ohne Baumwolle)	t 1000 m ²	* 25	22	24	4
1720 10 100	- Gewebe aus Seide, Schappeseide oder Bourrette-seide	t 1000 m ²	* 188	168	181	4
1720 10 100	darunter zum Absatz bestimmt	t 1000 m ²	25	22	24	4
1720 10 100	- Streichgarngewebe aus Wolle oder feinen Tierhaaren	t 1000 EUR	3 022	2 751	2 777	-
1720 10 222	-- für Bekleidung	t 1000 m ²	.	.	.	2
1720 10 222	-- Herrenoberbekleidungsstoff	t 1000 m ²	.	.	.	2
1720 10 222	darunter zum Absatz bestimmt	t 1000 m ²	.	.	.	2
1720 10 223	-- Damenoberbekleidungsstoff	t 1000 m ²	198	189	212	4
1720 10 223	darunter zum Absatz bestimmt	t 1000 m ²	961	914	1 024	4
1720 10 223	darunter zum Absatz bestimmt	t 1000 m ²	198	189	212	4
1720 10 223	darunter zum Absatz bestimmt	t 1000 EUR	961	914	1 024	4
1720 10 223	darunter zum Absatz bestimmt	t 1000 EUR	1 670	1 965	1 796	4
1720 10 229	-- Anderer Bekleidungsstoff	t 1000 m ²	.	.	.	-
1720 10 229	darunter zum Absatz bestimmt	t 1000 m ²	.	.	.	-
1720 10 229	darunter zum Absatz bestimmt	t 1000 m ²	.	.	.	-
1720 10 229	darunter zum Absatz bestimmt	t 1000 EUR	.	.	.	-
1720 10 253	-- für Heim- und Haushaltstextilien	t 1000 m ²	.	.	.	1
1720 10 253	-- Schlef- und Reisedeckenstoff	t 1000 m ²	.	.	.	-
1720 10 253	darunter zum Absatz bestimmt	t 1000 m ²	.	.	.	-
1720 10 259	-- Anderer Heim- und Haushaltstextilienstoff	t 1000 m ²	.	26	30	4
1720 10 259	darunter zum Absatz bestimmt	t 1000 m ²	.	55	62	4
1720 10 259	darunter zum Absatz bestimmt	t 1000 m ²	.	26	30	4
1720 10 259	darunter zum Absatz bestimmt	t 1000 EUR	.	55	62	4
1720 10 290	-- für technischen und industriellen Bedarf	t 1000 m ²	.	947	.	1
1720 10 290	darunter zum Absatz bestimmt	t 1000 m ²	.	.	.	1
1720 10 290	darunter zum Absatz bestimmt	t 1000 m ²	.	.	.	1
1720 10 290	darunter zum Absatz bestimmt	t 1000 EUR	.	.	.	1
1720 10 322	- Kammgarngewebe aus Wolle oder feinen Tierhaaren sowie Gewebe aus groben Tierhaaren oder Roßhaar	t 1000 m ²	.	.	.	3
1720 10 322	-- für Bekleidung	t 1000 m ²	.	.	.	6
1720 10 322	-- Herrenoberbekleidungsstoff	t 1000 m ²	1 004	796	712	3
1720 10 322	darunter zum Absatz bestimmt	t 1000 m ²	3 404	2 685	2 440	6
1720 10 322	darunter zum Absatz bestimmt	t 1000 m ²	1 004	796	712	6
1720 10 322	darunter zum Absatz bestimmt	t 1000 EUR	3 404	2 685	2 440	6
1720 10 322	darunter zum Absatz bestimmt	t 1000 EUR	24 184	19 069	17 920	6
1720 10 323	-- Damenoberbekleidungsstoff	t 1000 m ²	.	.	845	9
1720 10 323	darunter zum Absatz bestimmt	t 1000 m ²	.	.	.	8
1720 10 323	darunter zum Absatz bestimmt	t 1000 m ²	984	819	845	8
1720 10 323	darunter zum Absatz bestimmt	t 1000 m ²	4 000	3 299	3 528	8
1720 10 323	darunter zum Absatz bestimmt	t 1000 EUR	24 782	21 566	22 501	8

5 Produktion nach Güterarten - Deutschland

Melde-Nr.	Bezeichnung	Einheit	4. VJ 2002	3. VJ 2003	4. VJ 2003	4. VJ 2003 Anzahl Unternehmen
1	2	3	4	5	6	7
1720 10 329	- - - Anderer Bekleidungsstoff	t	*	.	.	2
	darunter zum Absatz bestimmt	1000 m ²	*	.	.	1
		t	.	.	.	
		1000 m ²	.	.	.	
		1000 EUR	.	.	.	
1720 10 350	- - für Heim- und Haushaltstextilien	t	77	57	62	5
	darunter zum Absatz bestimmt	1000 m ²	279	210	237	5
		t	77	57	62	
		1000 m ²	279	210	237	
		1000 EUR	1 704	1 233	1 321	
1720 10 390	- - für technischen und industriellen Bedarf	t	*	.	.	2
	darunter zum Absatz bestimmt	1000 m ²	*	.	.	2
		t	.	.	.	
		1000 m ²	.	.	.	
		1000 EUR	.	.	.	
	- Gewebe aus Flachs (Leinengewebe), mit einem Anteil an Flachs von 85 GHT oder mehr					
1720 10 420	- - für Bekleidung	t	*	.	.	2
	darunter zum Absatz bestimmt	1000 m ²	*	.	.	2
		t	.	.	.	
		1000 m ²	.	.	.	
		1000 EUR	.	.	.	
1720 10 450	- - für Heim- und Haushaltstextilien	t	*	.	.	3
	darunter zum Absatz bestimmt	1000 m ²	*	.	.	3
		t	4	2	1	
		1000 m ²	18	8	7	
		1000 EUR	70	30	28	
1720 10 490	- - für technischen und industriellen Bedarf	t	*	.	.	2
	darunter zum Absatz bestimmt	1000 m ²	*	.	.	2
		t	.	.	.	
		1000 m ²	.	.	.	
		1000 EUR	.	.	.	
	- Gewebe aus Flachs (Leinengewebe), mit einem Anteil an Flachs von weniger als 85 GHT, gemischt mit anderen Spinnstoffen					
1720 10 700	- Gewebe aus Jute oder anderen textilen Bastfasern (ohne Flachs, Hanf, Ramie)	t	*	1 086	.	4
	darunter zum Absatz bestimmt	1000 m ²	*	6 579	6 864	8 269
		t	1 086	.	.	4
		1000 m ²	6 579	6 864	8 269	
		1000 EUR	2 453	2 194	2 927	
	- Leinengewebe mit einem Anteil an Flachs < 85 GHT					
1720 10 820	- - für Bekleidung	t	*	57	51	100
	darunter zum Absatz bestimmt	1000 m ²	*	300	258	.
		t	57	51	100	3
		1000 m ²	300	258	.	
		1000 EUR	587	446	804	
1720 10 850	- - für Heim- und Haushaltstextilien	t	*	25	15	14
	darunter zum Absatz bestimmt	1000 m ²	*	95	63	57
		t	4	.	.	2
		1000 m ²	15	.	.	
		1000 EUR	88	.	.	
1720 10 890	- - für technischen und industriellen Bedarf	t	*	.	.	2
	darunter zum Absatz bestimmt	1000 m ²	*	.	.	2
		t	.	.	.	
		1000 m ²	.	.	.	
		1000 EUR	.	.	.	
1720 10 900	- Gewebe aus Hanf, Ramie, anderen pflanzlichen Spinnstoffen (ohne Flachs, Jute oder andere textile Bastfasern); Gewebe aus Papiergarnen	t	*	.	-	-
	darunter zum Absatz bestimmt	1000 m ²	*	.	-	-
		t	.	.	-	-
		1000 m ²	.	.	-	-
		1000 EUR	.	.	-	-
	Baumwollgewebe					
	- roh, gebleicht, gefärbt, bedruckt, mit einem Quadratmetergewicht von 200 g oder weniger (ohne solches für Verbandmull)					
1720 20 110	- - für Bekleidung, Hemden- und Blusenstoff	t	*	1 365	1 058	1 109
	darunter zum Absatz bestimmt	1000 m ²	*	7 521	4 496	5 977
		t	1 365	1 058	1 109	6
		1000 m ²	7 521	4 496	5 977	
		1000 EUR	14 136	7 506	10 598	
1720 20 122	- - für andere Bekleidung	t	*	.	.	4
	darunter zum Absatz bestimmt	1000 m ²	*	.	.	4
		t	.	.	.	
		1000 m ²	.	.	.	
		1000 EUR	.	.	2 124	
1720 20 123	- - - Damenoberbekleidungsstoff	t	*	310	181	273
	darunter zum Absatz bestimmt	1000 m ²	*	1 415	938	1 188
		t	310	181	273	6
		1000 m ²	1 415	938	1 188	
		1000 EUR	3 078	1 367	2 533	

5 Produktion nach Güterarten - Deutschland

Melde-Nr.	Bezeichnung	Einheit	4. VJ 2002	3. VJ 2003	4. VJ 2003	4. VJ 2003 Anzahl Unternehmen
1	2	3	4	5	6	7
1720 20 127	--- Einlagestoff für Bekleidung und Wäsche	t	*	.	38	3
		1000 m ²	*	.	420	
	darunter zum Absatz bestimmt	t	.	.	38	3
		1000 m ²	.	.	420	
		1000 EUR	.	.	310	
1720 20 129	--- Anderer Bekleidungsstoff	t	*	1 246	1 119	7
		1000 m ²	*	5 391	4 858	
	darunter zum Absatz bestimmt	t	.	1 246	1 119	7
		1000 m ²	.	5 391	4 858	
		1000 EUR	.	8 016	6 547	
1720 20 133	-- für Haushaltstextilien	t	*	.	.	3
	--- Inlett- und Einschüttstoff	1000 m ²	*	.	.	
	darunter zum Absatz bestimmt	t	.	23	17	3
		1000 m ²	.	142	106	
		1000 EUR	.	436	328	
1720 20 135	--- Steppdecken-Oberstoff	t	*	.	537	3
		1000 m ²	*	.	3 869	
	darunter zum Absatz bestimmt	t	.	.	3 882	3
		1000 m ²	.	.	.	
		1000 EUR	.	.	.	
1720 20 139	--- Anderer Haushaltstextilienstoff	t	*	5 080	6 102	19
		1000 m ²	*	30 573	38 130	
	darunter zum Absatz bestimmt	t	.	802	994	12
		1000 m ²	.	4 744	5 635	
		1000 EUR	.	6 592	7 478	
1720 20 153	-- für Heimtextilien (ohne Haushaltstextilien)	t	*	-	-	-
	--- Möbelstoff (flachgewebt)	1000 m ²	*	-	-	-
	darunter zum Absatz bestimmt	t	.	-	-	-
		1000 m ²	.	-	-	-
		1000 EUR	.	-	-	-
1720 20 155	--- Dekorationsstoff	t	*	52	43	4
		1000 m ²	*	447	323	
	darunter zum Absatz bestimmt	t	.	52	43	4
		1000 m ²	.	447	323	
		1000 EUR	.	.	374	
1720 20 159	--- Anderer Heimtextilienstoff	t	*	.	.	1
		1000 m ²	*	.	.	
	darunter zum Absatz bestimmt	t	.	.	.	1
		1000 m ²	.	.	.	
		1000 EUR	.	.	.	
1720 20 190	-- für technischen und industriellen Bedarf	t	*	.	.	19
		1000 m ²	*	.	.	
	darunter zum Absatz bestimmt	t	.	2 288	2 201	19
		1000 m ²	.	12 462	12 764	
		1000 EUR	.	12 989	12 579	
1720 20 200	- für Verbandmull, Binden und Verbände, roh oder gebleicht, mit einem Quadratmetergewicht von 100 g oder weniger, n.A.E.	t	.	.	.	3
		1000 m ²	.	1 067	1 117	
		1000 EUR	.	.	448	
1720 20 310	- buntgewebt, mit einem Quadratmetergewicht von 200 g oder weniger	t	*	689	418	4
	--- für Hemden und Blusen	1000 m ²	*	5 839	3 532	
	darunter zum Absatz bestimmt	t	.	689	418	4
		1000 m ²	.	5 839	3 532	
		1000 EUR	.	11 581	6 579	
	- roh, gebleicht, gefärbt, bedruckt, mit einem Quadratmetergewicht von mehr als 200 g (ohne Denim)	t	.	.	.	
1720 20 422	--- Herrenoberbekleidungsstoff	t	*	238	144	4
		1000 m ²	*	1 039	625	
	darunter zum Absatz bestimmt	t	.	238	144	4
		1000 m ²	.	1 039	625	
		1000 EUR	.	.	1 544	
1720 20 423	--- Damenoberbekleidungsstoff	t	*	185	295	5
		1000 m ²	*	728	1 154	
	darunter zum Absatz bestimmt	t	.	185	295	5
		1000 m ²	.	728	1 154	
		1000 EUR	.	1 770	1 516	
1720 20 427	--- Einlagestoff	t	*	-	-	-
		1000 m ²	*	-	-	-
	darunter zum Absatz bestimmt	t	.	-	-	-
		1000 m ²	.	-	-	-
		1000 EUR	.	-	-	-
1720 20 429	--- Anderer Bekleidungs- und Bekleidungszubehörstoff	t	*	.	.	9
		1000 m ²	*	.	.	
	darunter zum Absatz bestimmt	t	.	15 209	10 062	8
		1000 m ²	.	34 989	23 649	
		1000 EUR	.	18 785	14 137	

5 Produktion nach Güterarten - Deutschland

Melde-Nr.	Bezeichnung	Einheit	4. VJ 2002	3. VJ 2003	4. VJ 2003	4. VJ 2003 Anzahl Unternehmen
1	2	3	4	5	6	7
1720 20 430	-- für Haushaltstextilien	t	185	254	.	6
	darunter zum Absatz bestimmt	1000 m ²	866	1 341	.	6
		t	184	.	.	
		1000 m ²	774	.	.	
		1000 EUR	829	659	895	
1720 20 453	-- für Heimtextilien (ohne Haushaltstextilien)	t	13	14	11	4
	-- Möbelstoff	1000 m ²	60	62	.	
	darunter zum Absatz bestimmt	t	13	14	11	4
		1000 m ²	60	62	.	
		1000 EUR	113	136	82	
1720 20 455	-- Dekorationsstoff	t	.	523	.	6
	darunter zum Absatz bestimmt	1000 m ²	.	1 898	.	6
		t	.	523	.	
		1000 m ²	.	1 898	.	
		1000 EUR	.	1 726	.	
1720 20 457	-- Schlaf- und Reisedeckenstoff	t	577	576	674	4
	darunter zum Absatz bestimmt	1000 m ²	1 886	1 948	2 255	1
		t	.	.	.	
		1000 m ²	.	.	.	
		1000 EUR	.	.	.	
1720 20 459	-- Anderer Heimtextilienstoff	t	.	.	.	5
	darunter zum Absatz bestimmt	1000 m ²	.	.	.	5
		t	456	305	422	
		1000 m ²	2 056	1 246	1 777	
		1000 EUR	4 471	3 871	5 313	
1720 20 481	-- für technischen und industriellen Bedarf	t	.	.	.	1
	-- Markisenstoff	1000 m ²	.	.	.	1
	darunter zum Absatz bestimmt	t	.	.	.	
		1000 m ²	.	.	.	
		1000 EUR	.	.	.	
1720 20 487	-- Futterstoff für Taschnerwaren	t	-	-	-	-
	darunter zum Absatz bestimmt	1000 m ²	-	-	-	-
		t	-	-	-	
		1000 m ²	-	-	-	
		1000 EUR	-	-	-	
1720 20 499	-- Anderer technischer Stoff	t	.	1 316	1 299	12
	darunter zum Absatz bestimmt	1000 m ²	.	5 319	5 331	12
		t	1 461	1 316	1 299	
		1000 m ²	5 713	5 319	5 331	
		1000 EUR	8 031	7 424	7 465	
1720 20 600	-- für Heimtextilien	t	.	.	.	2
	- Denim, buntgewebt, mit einem Quadratmetergewicht von mehr als 200 g	1000 m ²	.	.	.	2
	darunter zum Absatz bestimmt	t	.	.	.	
		1000 m ²	.	.	.	
		1000 EUR	.	.	.	
1720 20 720	- buntgewebt (ohne Denim)	t	.	.	.	6
	-- für Bekleidung	1000 m ²	.	.	.	5
	darunter zum Absatz bestimmt	t	296	229	273	
		1000 m ²	2 561	2 114	2 512	
		1000 EUR	5 495	3 836	4 956	
1720 20 730	-- für Haushaltstextilien	t	223	.	.	5
	darunter zum Absatz bestimmt	1000 m ²	.	.	.	2
		t	.	.	.	
		1000 m ²	.	.	.	
		1000 EUR	.	.	.	
1720 20 750	-- für Heimtextilien (ohne Haushaltstextilien)	t	.	.	.	9
	darunter zum Absatz bestimmt	1000 m ²	.	.	.	8
		t	190	125	143	
		1000 m ²	451	298	337	
		1000 EUR	.	3 231	.	
1720 20 790	-- für technischen und industriellen Bedarf	t	707	605	528	4
	darunter zum Absatz bestimmt	1000 m ²	3 142	2 627	2 384	4
		t	707	605	528	
		1000 m ²	3 142	2 627	2 384	
		1000 EUR	4 996	3 848	3 734	
1720 31 300	Gewebe aus Chemiefasern	t	.	.	.	6
	Gewebe aus synthetischen oder künstlichen Filamenten	1000 m ²	.	.	.	6
	- aus hochfesten Garnen aus Nylon o.a. Polyamiden, Polyester und Viskosegarnen; aus Streifen u.dgl. und aus durch ein Bindemittel verklebte oder verschweißte Lagen, aus synthetischen Filamenten	t	2 606	2 463	2 468	
	darunter zum Absatz bestimmt	1000 m ²	26 925	26 311	28 072	
		1000 EUR	22 768	21 079	20 708	

5 Produktion nach Güterarten - Deutschland

Melde-Nr.	Bezeichnung	Einheit	4. VJ 2002	3. VJ 2003	4. VJ 2003	4. VJ 2003 Anzahl Unternehmen
1	2	3	4	5	6	7
	- aus synthetischen Filamentgarnen (ohne Gewebe aus hochfesten Garnen, Streifen u. dgl.)					
	- - für Bekleidung					
1720 31 522	- - - Herrenoberbekleidungsstoff	t 1000 m ² 1000 EUR	* *	1 1
	darunter zum Absatz bestimmt	t 1000 m ² 1000 EUR	1
1720 31 523	- - - Damenoberbekleidungsstoff	t 1000 m ² 1000 EUR	* *	2 2
	darunter zum Absatz bestimmt	t 1000 m ² 1000 EUR	2
1720 31 524	- - - Krawatten- und Schalstoff	t 1000 m ² 1000 EUR	* * .	130 945 .	104 759 .	105 761 .
	darunter zum Absatz bestimmt	t 1000 m ² 1000 EUR	. . .	130 945 6 328	104 759 4 933	105 761 4 963
1720 31 525	- - - Futterstoff	t 1000 m ² 1000 EUR	* * .	489 4 558 .	496 4 831 .	578 5 431 .
	darunter zum Absatz bestimmt	t 1000 m ² 1000 EUR	. . .	489 4 558 2 133	496 4 831 2 035	578 5 431 2 265
1720 31 529	- - - Anderer Bekleidungsstoff	t 1000 m ² 1000 EUR	* *	1 1
	darunter zum Absatz bestimmt	t 1000 m ² 1000 EUR	1
1720 31 544	- - für Gardinen und Wandbehänge	t 1000 m ² 1000 EUR	* * .	919 7 715
	- - für Gardinen	t 1000 m ² 1000 EUR	* * .	911 7 596 20 078	309 3 872 14 089	379 4 704 15 824
	darunter zum Absatz bestimmt	t 1000 m ² 1000 EUR	7 7
1720 31 546	- - - für Wandbehänge	t 1000 m ² 1000 EUR	* *	1 1
	darunter zum Absatz bestimmt	t 1000 m ² 1000 EUR	1
1720 31 550	- - für andere Haushalts- und Heimtextilien (Gardinen und Wandbehänge)	t 1000 m ² 1000 EUR	* *	5 4
	darunter zum Absatz bestimmt	t 1000 m ² 1000 EUR	5
1720 31 590	- - für technischen und industriellen Bedarf	t 1000 m ² 1000 EUR	* * .	154 1 048 .	98 652 1 693	128 1 015 2 090
	darunter zum Absatz bestimmt	t 1000 m ² 1000 EUR	19 19
	- aus künstlichen Filamentgarnen, Streifen u. dgl. (ohne Gewebe aus hochfesten Viskosegarnen)	t 1000 m ² 1000 EUR	* * .	10 861 36 338 .	10 080 31 981 .	10 156 32 921 .
	- - für Bekleidung	t 1000 m ² 1000 EUR	* * .	10 861 36 338 104 138	10 080 31 981 79 982	10 156 32 921 72 966
1720 31 722	- - - Herrenoberbekleidungsstoff	t 1000 m ² 1000 EUR	* * .	- - .	- - .	- -
	darunter zum Absatz bestimmt	t 1000 m ² 1000 EUR	-
1720 31 723	- - - Damenoberbekleidungsstoff	t 1000 m ² 1000 EUR	* * .	252 3 515
	darunter zum Absatz bestimmt	t 1000 m ² 1000 EUR	. . .	252 3 515 5 628
1720 31 724	- - - Krawatten- und Schalstoff	t 1000 m ² 1000 EUR	* * .	- -
	darunter zum Absatz bestimmt	t 1000 m ² 1000 EUR	1 1
1720 31 725	- - - Futterstoff	t 1000 m ² 1000 EUR	* * .	803 10 431 .	651 8 337 .	702 9 130 .
	darunter zum Absatz bestimmt	t 1000 m ² 1000 EUR	. . .	803 10 431 14 307	651 8 337 8 462	702 9 130 8 706
1720 31 729	- - - Anderer Bekleidungsstoff	t 1000 m ² 1000 EUR	* *
	darunter zum Absatz bestimmt	t 1000 m ² 1000 EUR	1 1
	- - für andere Haushalts- und Heimtextilien	t 1000 m ² 1000 EUR	* *
1720 31 755	- - - Dekorationsstoff	t 1000 m ² 1000 EUR	* *
	darunter zum Absatz bestimmt	t 1000 m ² 1000 EUR	1 1

5 Produktion nach Güterarten - Deutschland

Melde-Nr.	Bezeichnung	Einheit	4. VJ 2002	3. VJ 2003	4. VJ 2003	4. VJ 2003 Anzahl Unternehmen
1	2	3	4	5	6	7
1720 31 759	- - - Anderer Heimtextilienstoff	t	*	-	-	-
	darunter zum Absatz bestimmt	1000 m ²	*	-	-	-
		t	-	-	-	-
		1000 m ²	-	-	-	-
		1000 EUR	-	-	-	-
1720 31 790	- - für technischen und industriellen Bedarf	t	*	257	289	271
	darunter zum Absatz bestimmt	1000 m ²	*	733	888	868
		t	-	257	289	271
		1000 m ²	-	733	888	868
		1000 EUR	1 845	2 356	2 359	
	Gewebe aus synthetischen Spinnfasern					
	- mit einem Anteil an diesen Spinnfasern von 85 GHT oder mehr					
	- für Bekleidung					
1720 32 122	- - Herrenoberbekleidungsstoff	t	*	-	-	-
	darunter zum Absatz bestimmt	1000 m ²	*	-	-	-
		t	-	-	-	-
		1000 m ²	-	-	-	-
		1000 EUR	-	-	-	-
1720 32 123	- - - Damenoberbekleidungsstoff	t	*	246	200	.
	darunter zum Absatz bestimmt	1000 m ²	*	1 399	.	.
		t	-	246	.	.
		1000 m ²	-	1 399	.	.
		1000 EUR	1 762	.	1 733	.
1720 32 127	- - - Einlagestoff für Bekleidung und Wäsche	t	*	-	-	-
	darunter zum Absatz bestimmt	1000 m ²	*	-	-	-
		t	-	-	-	-
		1000 m ²	-	-	-	-
		1000 EUR	-	-	-	-
1720 32 129	- - - Anderer Bekleidungsstoff	t	*	.	.	.
	darunter zum Absatz bestimmt	1000 m ²	*	.	.	.
		t	-	166	147	151
		1000 m ²	-	615	701	589
		1000 EUR	.	.	6 487	.
1720 32 130	- - für Haushaltstextilien	t	*	9	.	10
	darunter zum Absatz bestimmt	1000 m ²	*	45	.	45
		t	-	.	.	.
		1000 m ²	-	.	.	.
		1000 EUR
1720 32 144	- - für Gardinen u. Dekorationsstoff	t	*	517	252	291
	darunter zum Absatz bestimmt	1000 m ²	*	.	3 456	3 940
		t	-	495	235	266
		1000 m ²	-	7 551	3 324	3 780
		1000 EUR	7 741	9 093	10 184	
1720 32 145	- - - Dekorationsstoff	t	*	.	.	.
	darunter zum Absatz bestimmt	1000 m ²	*	.	.	.
		t	-	1 630	1 318	1 543
		1000 m ²	-	10 446	8 499	9 936
		1000 EUR	27 849	22 946	27 897	
	- - für andere Heimtextilien (ohne Haushaltstextilien)					
1720 32 153	- - - Möbelstoff	t	*	590	557	566
	darunter zum Absatz bestimmt	1000 m ²	*	1 889	1 806	1 885
		t	-	590	557	566
		1000 m ²	-	1 889	1 806	1 885
		1000 EUR	11 443	10 055	10 185	
1720 32 157	- - - Schlaf- und Reisedeckenstoff	t	*	.	.	.
	darunter zum Absatz bestimmt	1000 m ²	*	.	.	.
		t	-	-	-	-
		1000 m ²	-	-	-	-
		1000 EUR	-	-	-	-
1720 32 159	- - - Anderer Heimtextilienstoff (ohne Gardinen- und Dekorationsstoff)	t	*	.	.	.
	darunter zum Absatz bestimmt	1000 m ²	*	.	.	.
		t	-	.	.	.
		1000 m ²	-	.	.	.
		1000 EUR	.	12 646	14 289	
	- - für technischen u. industriellen Bedarf					
1720 32 191	- - - Markisenstoff	t	*	.	.	.
	darunter zum Absatz bestimmt	1000 m ²	*	.	.	.
		t	-	.	.	.
		1000 m ²	-	.	.	.
		1000 EUR
1720 32 199	- - - Anderer technischer Stoff	t	*	1 801	.	.
	darunter zum Absatz bestimmt	1000 m ²	*	6 965	.	.
		t	-	1 801	1 395	1 414
		1000 m ²	-	6 965	5 540	5 522
		1000 EUR	21 645	20 995	20 169	

5 Produktion nach Güterarten - Deutschland

Melde-Nr.	Bezeichnung	Einheit	4. VJ 2002	3. VJ 2003	4. VJ 2003	4. VJ 2003 Anzahl Unternehmen
1	2	3	4	5	6	7
1720 32 210	- mit einem Anteil an diesen Spinnfasern von weniger als 85 GHT, hauptsächlich oder ausschließlich mit Baumwolle gemischt, roh, gebleicht, gefärbt oder bedruckt für Bekleidung, Hemden- und Blusenstoff	t 1000 m² t 1000 m² 1000 EUR	* * 187 1 414 187 1 414 1 982	97 667 97 667 1 187	108 770 108 770 1 489	3 3
	darunter zum Absatz bestimmt	t 1000 m² t 1000 EUR	* * 187 1 414 1 982	97 667 97 667 1 187	108 770 108 770 1 489	3 3
1720 32 222	- - für andere Bekleidung (ohne Hemden- und Blusenstoff)	t 1000 m² t 1000 m² 1000 EUR	* *	1 1
1720 32 222	- - - Herrenoberbekleidungsstoff	t 1000 m² t 1000 m² 1000 EUR	* *	1 1
1720 32 223	- - - Damenoberbekleidungsstoff	t 1000 m² t 1000 m² 1000 EUR	* * 705 3 432 705 3 432 5 081	780 3 732 780 3 732 6 418	718 3 547 718 3 547 5 068	6 6
1720 32 227	- - - Einlagestoff	t 1000 m² t 1000 m² 1000 EUR	* * - - -	2 2
1720 32 227	darunter zum Absatz bestimmt	t 1000 m² t 1000 EUR	* * - - -	2 2
1720 32 229	- - - Anderer Bekleidungsstoff	t 1000 m² t 1000 m² 1000 EUR	* * 191 724 191 724 1 007	219 867 219 867 1 298	167 644 167 644 1 034	4 4
1720 32 240	- - für Haushalts- und Heimtextilien	t 1000 m² t 1000 m² 1000 EUR	* * 58 228 10 71 111	. . 7 42 52	. . 22 129 184	4 3
1720 32 290	- - für technischen und industriellen Bedarf	t 1000 m² t 1000 m² 1000 EUR	* * . . 1 647 7 611 17 488 1 304 6 107 12 144 1 070 4 976 9 399	9 8
1720 32 310	- mit einem Anteil an diesen Spinnfasern von weniger als 85 GHT, mit Baumwolle gemischt, buntgewebt für Bekleidung, Hemden- und Blusenstoff	t 1000 m² t 1000 m² 1000 EUR	* *	2 2
1720 32 310	darunter zum Absatz bestimmt	t 1000 m² t 1000 EUR	* *	2 2
1720 32 322	- - für andere Bekleidung	t 1000 m² t 1000 m² 1000 EUR	* *	1 1
1720 32 322	- - - Herrenoberbekleidungsstoff	t 1000 m² t 1000 m² 1000 EUR	* *	1 1
1720 32 323	- - - Damenoberbekleidungsstoff	t 1000 m² t 1000 m² 1000 EUR	* * - - - .	- - - - .	- - - - .	- -
1720 32 329	- - - Anderer Bekleidungsstoff (ohne Hemden- und Blusenstoff)	t 1000 m² t 1000 m² 1000 EUR	* *	2 2
1720 32 340	- - für Haushalts- und Heimtextilien	t 1000 m² t 1000 m² 1000 EUR	* * 468 1 367 463 1 352 9 218	. . 436 1 279 8 199	478 1 397 474 1 383 8 899	10 8
1720 32 390	- - für technischen und industriellen Bedarf	t 1000 m² t 1000 m² 1000 EUR	* *	- - - - .	- - - - .	- -
1720 32 422	- mit gekrämpelter Wolle oder feinen Tierhaaren gemischt für Bekleidung	t 1000 m² t 1000 m² 1000 EUR	* * - - - .	- - - - .	- - - - .	- -
1720 32 422	- - - Herrenoberbekleidungsstoff	t 1000 m² t 1000 m² 1000 EUR	* * - - - .	- - - - .	- - - - .	- -

5 Produktion nach Güterarten - Deutschland

Melde-Nr.	Bezeichnung	Einheit	4. VJ 2002	3. VJ 2003	4. VJ 2003	4. VJ 2003 Anzahl Unternehmen
1	2	3	4	5	6	7
1720 32 423	- - - Damenoberbekleidungsstoff	t	*	.	.	1
	darunter zum Absatz bestimmt	1000 m ²	*	.	.	1
		t	.	.	.	
		1000 m ²	.	.	.	
		1000 EUR	.	.	.	
1720 32 429	- - - Anderer Bekleidungsstoff	t	*	-	-	-
	darunter zum Absatz bestimmt	1000 m ²	*	-	-	-
		t	-	-	-	-
		1000 m ²	-	-	-	-
		1000 EUR	-	-	-	-
1720 32 450	- - für Haushalts- und Heimtextilien	t	*	.	.	1
	darunter zum Absatz bestimmt	1000 m ²	*	.	.	1
		t	.	.	.	
		1000 m ²	.	.	.	
		1000 EUR	.	.	.	
1720 32 490	- - für technischen und industriellen Bedarf	t	*	-	-	-
	darunter zum Absatz bestimmt	1000 m ²	*	-	-	-
		t	-	-	-	-
		1000 m ²	-	-	-	-
		1000 EUR	-	-	-	-
	- mit gekämmter Wolle oder feinen Tierhaaren gemischt					
	- für Bekleidung					
1720 32 522	- - - Herrenoberbekleidungsstoff	t	*	.	270	3
	darunter zum Absatz bestimmt	1000 m ²	*	.	811	
		t	.	.	270	3
		1000 m ²	.	.	811	
		1000 EUR	.	.	5 274	
1720 32 523	- - - Damenoberbekleidungsstoff	t	*	.	.	2
	darunter zum Absatz bestimmt	1000 m ²	*	.	.	2
		t	.	.	.	
		1000 m ²	.	.	.	
		1000 EUR	.	.	.	
1720 32 529	- - - Anderer Bekleidungsstoff	t	*	-	-	-
	darunter zum Absatz bestimmt	1000 m ²	*	-	-	-
		t	-	-	-	-
		1000 m ²	-	-	-	-
		1000 EUR	-	-	-	-
1720 32 550	- - für Haushalts- und Heimtextilien	t	*	.	.	1
	darunter zum Absatz bestimmt	1000 m ²	*	.	.	1
		t	.	.	.	
		1000 m ²	.	.	.	
		1000 EUR	.	.	.	
1720 32 590	- - für technischen und industriellen Bedarf	t	*	-	-	-
	darunter zum Absatz bestimmt	1000 m ²	*	-	-	-
		t	-	-	-	-
		1000 m ²	-	-	-	-
		1000 EUR	-	-	-	-
	- Andere Mischgewebe aus synthetischen Spinnfasern (ohne solche mit Wolle und Baumwolle gemischt)					
	- für Bekleidung					
1720 32 921	- - - Hemden- und Blusenstoff	t	*	.	.	1
	darunter zum Absatz bestimmt	1000 m ²	*	.	.	1
		t	.	.	.	
		1000 m ²	.	.	.	
		1000 EUR	.	.	.	
1720 32 922	- - - Herrenoberbekleidungsstoff	t	*	-	.	1
	darunter zum Absatz bestimmt	1000 m ²	*	-	.	1
		t	-	.	.	
		1000 m ²	-	.	.	
		1000 EUR	-	.	.	
1720 32 923	- - - Damenoberbekleidungsstoff	t	*	.	.	2
	darunter zum Absatz bestimmt	1000 m ²	*	.	.	2
		t	.	.	.	
		1000 m ²	.	.	.	
		1000 EUR	.	.	.	
1720 32 929	- - - Anderer Bekleidungsstoff	t	*	.	.	1
	darunter zum Absatz bestimmt	1000 m ²	*	.	.	1
		t	.	.	.	
		1000 m ²	.	.	.	
		1000 EUR	.	.	.	
1720 32 953	- - für Haushalts- und Heimtextilien	t	*	.	.	2
	- - - Möbelstoff	t	*	.	.	2
	darunter zum Absatz bestimmt	1000 m ²	.	.	.	
		t	.	.	.	
		1000 m ²	.	.	.	
		1000 EUR	.	.	.	
1720 32 955	- - - Dekorationsstoff	t	*	69	58	3
	darunter zum Absatz bestimmt	1000 m ²	*	337	.	3
		t	69	58	.	
		1000 m ²	.	337	.	
		1000 EUR	871	722	704	

5 Produktion nach Güterarten - Deutschland

Melde-Nr.	Bezeichnung	Einheit	4. VJ 2002	3. VJ 2003	4. VJ 2003	4. VJ 2003 Anzahl Unternehmen
1	2	3	4	5	6	7
1720 32 959	- - - Anderer Heimtextilienstoff	t	*	-	.	1
	darunter zum Absatz bestimmt	1000 m ²	*	-	.	1
		t	-	.	.	
		1000 m ²	-	.	.	
		1000 EUR	-	.	.	
1720 32 990	- - für technischen und industriellen Bedarf	t	*	.	.	5
	darunter zum Absatz bestimmt	1000 m ²	*	.	.	5
		t	.	.	.	
		1000 m ²	.	.	.	
		1000 EUR	.	137	334	
	Gewebe aus künstlichen Spinnfasern					
	- - - rohgewebt					
	- - für Bekleidung					
1720 33 321	- - - Hemden- und Blusenstoff	t	*	-	.	1
	darunter zum Absatz bestimmt	1000 m ²	*	-	.	1
		t	-	.	.	
		1000 m ²	-	.	.	
		1000 EUR	-	.	.	
1720 33 322	- - - Herrenoberbekleidungsstoff	t	*	.	-	-
	darunter zum Absatz bestimmt	1000 m ²	*	.	-	-
		t	.	.	-	
		1000 m ²	.	.	-	
		1000 EUR	.	-	-	
1720 33 323	- - - Damenoberbekleidungsstoff	t	*	459	418	6
	darunter zum Absatz bestimmt	1000 m ²	*	3 945	3 434	6
		t		459	418	
		1000 m ²		3 945	3 434	
		1000 EUR		4 223	3 608	
1720 33 329	- - - Anderer Bekleidungsstoff	t	*	.	.	1
	darunter zum Absatz bestimmt	1000 m ²	*	.	.	1
		t	.	.	.	
		1000 m ²	.	.	.	
		1000 EUR	.	.	.	
1720 33 340	- - für Haushalts- und Heimtextilien	t	*	49	37	4
	darunter zum Absatz bestimmt	1000 m ²	*	318	252	4
		t		49	37	
		1000 m ²		318	252	
		1000 EUR		346	162	
1720 33 390	- - für technischen und industriellen Bedarf	t	*	.	.	10
	darunter zum Absatz bestimmt	1000 m ²	*	.	.	10
		t		443	406	
		1000 m ²		3 779	3 356	
		1000 EUR		3 546	3 619	
1720 33 500	- Gewebe aus künstlichen Spinnfasern, buntgewebt	t	*	507	420	9
	darunter zum Absatz bestimmt	1000 m ²	*	1 771	1 494	9
		t		507	420	
		1000 m ²		1 771	1 494	
		1000 EUR		8 209	6 624	
	Spezialgewebe					
	- - - Samt und Plüsch, gewebt;					
	- - - Chenillegewebe (ohne Schlingen-					
	- - - gewebe nach Art der Frottiergewe-					
	- - - be, getuftete Spinnstoffzeug-					
	- - - nisse und Bänder)					
	- - für Bekleidung aus Baumwolle					
1720 40 101	- - - Kettssamt	t	*	.	.	1
	darunter zum Absatz bestimmt	1000 m ²	*	.	.	1
		t	.	.	.	
		1000 m ²	.	.	.	
		1000 EUR	.	.	.	
1720 40 102	- - - Schusssamt	t	*	.	.	1
	darunter zum Absatz bestimmt	1000 m ²	*	.	.	1
		t	.	.	.	
		1000 m ²	.	.	.	
		1000 EUR	.	.	.	
1720 40 103	- - für Bekleidung aus anderen Spinnstoffen (ohne Baumwolle)	t	*	.	.	2
	darunter zum Absatz bestimmt	1000 m ²	*	.	.	2
		t	.	.	.	
		1000 m ²	.	.	.	
		1000 EUR	.	.	.	
1720 40 104	- - für Heimtextilien	t	*	151	152	4
	- - - aus Baumwolle	1000 m ²	*	346	281	4
	darunter zum Absatz bestimmt	t		151	152	
		1000 m ²		346	281	
		1000 EUR		4 593	4 387	
1720 40 105	- - - aus Wolle	t	*	17	.	1
	darunter zum Absatz bestimmt	1000 m ²	*	33	.	1
		t	.	17	.	
		1000 m ²	.	33	.	
		1000 EUR	.	522	.	
1720 40 106	- - - aus Chemiefasern	t	*	.	1 355	8
	darunter zum Absatz bestimmt	1000 m ²	*	.	2 246	8
		t		2 169	1 355	
		1000 m ²		3 579	2 246	
		1000 EUR		15 176	10 930	

5 Produktion nach Güterarten - Deutschland

Melde-Nr.	Bezeichnung	Einheit	4. VJ 2002	3. VJ 2003	4. VJ 2003	4. VJ 2003 Anzahl Unternehmen
1	2	3	4	5	6	7
1720 40 109	- - - aus anderen Spinnstoffen (ohne Baumwolle)	t 1000 m ² t 1000 m ² 1000 EUR	* * - -	- - - -	- - - -	- -
	darunter zum Absatz bestimmt	t 1000 m ² 1000 EUR	- - -	- - -	- - -	-
1720 40 330	- Frottiergewebe (Schlingengewebe) (ohne Bänder)	t 1000 m ² t 1000 m ² 1000 EUR	* * - -	1 314 1 927 - -	851 1 790 - -	976 2 127 - -
	darunter zum Absatz bestimmt	t 1000 m ² 1000 EUR	- - -	- - -	- - -	-
1720 40 350	- - aus anderen Spinnstoffen	t 1000 m ² t 1000 m ² 1000 EUR	* * - -	- - - -	- - - -	- -
	darunter zum Absatz bestimmt	t 1000 m ² 1000 EUR	- - -	- - -	- - -	-
1720 40 500	- Getuftete Spinnstoffzeugnisse (ohne Teppiche und andere Fußbodenbeläge)	t 1000 m ² t 1000 m ² 1000 EUR	* * - -	- - - -	- - - -	- -
	darunter zum Absatz bestimmt	t 1000 m ² 1000 EUR	- - -	- - -	- - -	1 1
1720 40 703	- Drehergewebe (ohne solche für Verbandmüll und Bänder)	t 1000 m ² t 1000 m ² 1000 EUR	* * - -	- - - -	- - - -	- -
	- - Gardinenstoff	t 1000 m ² t 1000 m ² 1000 EUR	* * - -	- - - -	83 1 200 83 1 200 2 206	99 1 447 99 1 447 2 645
	darunter zum Absatz bestimmt	t 1000 m ² 1000 EUR	- - -	- - -	- - -	4 4
1720 40 709	- - Andere Drehergewebe	t 1000 m ² t 1000 m ² 1000 EUR	* * - -	- - - -	- - - -	- -
	darunter zum Absatz bestimmt	t 1000 m ² 1000 EUR	- - -	- - -	- - -	1 1
1720 40 905	- Gewebe aus Glasfasern (einschl. Bändern)	t 1000 m ² t 1000 m ² 1000 EUR	* * - -	- - - -	- - - -	- -
	- - für Heimtextilien	t 1000 m ² t 1000 m ² 1000 EUR	* * - -	- - - -	- - - -	3 3
	darunter zum Absatz bestimmt	t 1000 m ² 1000 EUR	- - -	- - -	- - -	3
1720 40 909	- - für technischen und industriellen Bedarf	t 1000 m ² t 1000 m ² 1000 EUR	* * - -	- - - -	- - - -	- -
	darunter zum Absatz bestimmt	t 1000 m ² 1000 EUR	- - -	- - -	- - -	13 12
	Textilveredlung Bleichen, Färben, Bedrucken u.a. Ausrüstungen von Fasern und Garnen	t 1000 EUR	- -	- -	- -	-
1730 10 100	- Bleichen, Färben, Bedrucken u.a. Ausrüstungen von Fasern	t 1000 EUR	- -	1 223 7 668	1 373 4 932	1 419 5 036
	- Bleichen, Färben, Bedrucken u.a. Ausrüstungen von Garnen	t 1000 EUR	- -	- -	- -	-
1730 10 210	- - aus Seide	t 1000 EUR	- -	- -	- -	2
1730 10 220	- - aus Wolle oder anderen Tierhaaren	t 1000 EUR	- -	136 483	404 941	463 1 377
1730 10 230	- - aus Baumwolle	t 1000 EUR	- -	3 222 12 296	3 379 12 431	3 664 13 091
1730 10 240	- - aus Flachs, Jute, anderen textilen Bastfasern, pflanzlichen Spinnstoffen und Papiergarn	t 1000 EUR	- -	21 253	18 168	33 231
1730 10 250	- - aus synthetischen Filamenten und synthetischen Monofilern, Streifen u.dgl.	t 1000 EUR	- -	1 703 6 814	1 318 6 405	1 415 6 286
1730 10 260	- - aus künstlichen Filamenten und künstlichen Monofilern, Streifen u. dgl.	t 1000 EUR	- -	- -	- -	3
1730 10 270	- - aus synthetischen Spinnfasern	t 1000 EUR	- -	3 032 8 631	2 181 5 861	2 313 6 594
1730 10 280	- - aus künstlichen Spinnfasern	t 1000 EUR	- -	335 999	235 740	345 1 096
	Bleichen und Färben von Geweben und Stoffen	t 1000 m ² 1000 EUR	- -	- -	- -	-
1730 21 100	- Bleichen von Geweben und Stoffen - von Geweben	t 1000 m ² 1000 EUR	- -	- -	- -	-
1730 21 200	- - aus Seide	t 1000 m ² 1000 EUR	- -	- -	- -	-
1730 21 301	- - aus Wolle oder anderen Tierhaaren	t 1000 m ² 1000 EUR	- -	- -	- -	-
	- - aus Baumwolle	t 1000 m ² 1000 EUR	- -	- -	- -	-
	- - für Bekleidung	t 1000 m ² 1000 EUR	- -	5 673 2 026	4 602 1 535	5 010 1 629

5 Produktion nach Güterarten - Deutschland

Melde-Nr.	Bezeichnung	Einheit	4. VJ 2002	3. VJ 2003	4. VJ 2003	4. VJ 2003 Anzahl Unternehmen
1	2	3	4	5	6	7
1730 21 304	-- für Heim- und Haushaltstextilien	1000 m ²	8 049	6 166	6 611	13
1730 21 308	-- für technischen und industriellen Bedarf	1000 EUR	4 271	2 929	3 975	
1730 21 400	-- von Geweben aus Flachs, Jute, anderen textilen Bastfasern, pflanzlichen Spinnfasern und Papiergarn	1000 m ²	1 416	1 995	1 478	5
		1000 EUR	713	857	738	
1730 21 500	-- aus synthetischen Filamenten oder Spinnfasern	1000 m ²	.	.	.	1
		1000 EUR	.	.	.	
1730 21 600	-- aus künstlichen Filamenten oder Spinnfasern	1000 m ²	3 931	1 993	2 357	7
		1000 EUR	1 847	1 420	1 373	
1730 21 700	-- von gewebtem Samt und Plüsch oder Chenillegewebe (ohne Schlingenge- webe nach Art der Frottiergewebe, aus Baumwolle und aus Bändern)	1000 m ²	.	.	.	2
		1000 EUR	.	.	.	
1730 21 800	-- von Frottiergewebe (ohne getuftete Spinnstoffzeugnisse)	1000 m ²	-	-	-	-
		1000 EUR	-	-	-	-
1730 21 901	-- von Maschenstoffen	t	2 280	1 988	2 047	12
	-- für Bekleidung	1000 EUR	3 817	3 235	3 359	
1730 21 904	-- für Heim- und Haushaltstextilien	t	1 418	1 494	1 484	3
		1000 EUR	2 466	2 332	2 313	
1730 21 908	-- für technischen und industriellen Bedarf	t	21	24	19	3
		1000 EUR	79	.	.	
	Färben von Geweben und Stoffen					
1730 22 100	-- von Geweben	1000 m ²	.	.	.	1
	-- aus Seide	1000 EUR	.	.	.	
1730 22 200	-- aus Wolle oder anderen Tierhaaren	1000 m ²	874	430	507	5
		1000 EUR	1 424	761	931	
1730 22 301	-- aus Baumwolle	1000 m ²	6 617	4 872	8 757	18
	-- für Bekleidung	1000 EUR	9 857	8 606	19 054	
1730 22 304	-- für Heim- und Haushaltstextilien	1000 m ²	21 543	19 312	25 227	13
		1000 EUR	9 611	9 855	10 954	
1730 22 308	-- für technischen und industriellen Bedarf	1000 m ²	2 432	2 159	2 501	6
		1000 EUR	1 407	996	1 381	
1730 22 400	-- von Geweben aus Flachs, Jute, anderen textilen Bastfasern, pflanzlichen Spinnfasern und Papiergarn	1000 m ²	.	.	.	2
		1000 EUR	.	.	.	
	-- aus synthetischen Filamenten oder Spinnfasern	1000 m ²	5 753	3 690	4 273	17
	-- für Bekleidung	1000 EUR	9 845	5 266	5 323	
1730 22 504	-- für Heim- und Haushaltstextilien	1000 m ²	5 431	3 781	4 821	7
		1000 EUR	2 828	2 452	2 955	
1730 22 508	-- für technischen und industriellen Bedarf	1000 m ²	913	1 614	1 047	4
		1000 EUR	2 831	3 211	2 585	
	-- aus künstlichen Fila- menten oder Spinnfasern	1000 m ²	20 832	14 961	18 389	8
	-- für Bekleidung	1000 EUR	17 658	11 354	14 380	
1730 22 604	-- für Heim- und Haushaltstextilien	1000 m ²	-	-	-	-
		1000 EUR	-	-	-	-
1730 22 608	-- für technischen und industriellen Bedarf	1000 m ²	.	.	.	1
		1000 EUR	.	.	.	
1730 22 700	-- von gewebtem Samt und Plüsch oder Chenillegewebe (ohne Schlingenge- webe nach Art der Frottiergewebe, aus Baumwolle und Bänder)	1000 m ²	.	.	.	1
		1000 EUR	.	.	.	
1730 22 800	-- von Frottiergewebe (ohne getuftete Spinnstoffzeugnisse)	1000 m ²	.	.	.	1
		1000 EUR	.	.	.	
	-- von Maschenstoffen und anderen Stoffen (Vliesstoffe, Tufting- meterware)					
1730 22 901	-- von Maschenstoffen	t	2 208	1 891	2 060	19
	-- für Bekleidung	1000 EUR	9 720	8 549	9 284	
1730 22 904	-- für Heim- und Haushaltstextilien	t	300	280	253	3
		1000 EUR	1 701	1 508	1 296	
1730 22 908	-- für technischen und industriellen Bedarf	t	2 097	2 162	2 127	6
		1000 EUR	8 354	8 383	7 679	
1730 22 909	-- von anderen Stoffen (Vlies- stoffe, Tuftingmeterware)	t	3 443	2 393	2 370	3
		1000 EUR	.	.	.	

5 Produktion nach Güterarten - Deutschland

Melde-Nr.	Bezeichnung	Einheit	4. VJ 2002	3. VJ 2003	4. VJ 2003	4. VJ 2003 Anzahl Unternehmen
1	2	3	4	5	6	7
	Bedrucken von Geweben, Stoffen und Konfektionswaren					
1730 30 100	- von Geweben	1000 m ²	33	.	.	2
	- - aus Seide	1000 EUR	165	.	.	
1730 30 200	- - aus Wolle oder anderen Tierhaaren	1000 m ²	-	-	-	-
	1000 EUR		-	-	-	
1730 30 301	- - aus Baumwolle	1000 m ²	2 140	1 454	1 827	7
	- - - für Bekleidung	1000 EUR	7 459	5 177	6 647	
1730 30 304	- - - für Heim- und Haushaltstextilien	1000 m ²	13 116	12 137	12 279	9
	1000 EUR		13 147	11 784	11 526	
1730 30 308	- - - für technischen und industriellen Bedarf	1000 m ²	.	.	.	2
	1000 EUR		371	.	.	
1730 30 400	- - aus Flachs, Jute, anderen textilen Bastfasern, pflanzlichen Textilfasern und Papiergarn	1000 m ²	.	.	.	2
	1000 EUR		.	.	.	
1730 30 501	- - aus synthetischen Filamenten oder Spinnfasern	1000 m ²	4 275	2 127	3 323	6
	- - - für Bekleidung	1000 EUR	7 610	3 358	5 379	
1730 30 504	- - für Heim- und Haushaltstextilien	1000 m ²	.	.	.	4
	1000 EUR		.	.	.	
1730 30 508	- - - für technischen und industriellen Bedarf	1000 m ²	.	.	.	1
	1000 EUR		.	.	.	
1730 30 601	- - aus künstlichen Filamenten oder Spinnfasern	1000 m ²	9 441	6 068	8 366	5
	- - - für Bekleidung	1000 EUR	25 877	16 976	23 318	
1730 30 604	- - - für Heim- und Haushaltstextilien	1000 m ²	-	.	.	1
	1000 EUR		-	.	.	
1730 30 608	- - - für technischen und industriellen Bedarf	1000 m ²	.	.	.	1
	1000 EUR		.	.	.	
1730 30 700	- von gewebtem Samt und Plüsch oder Chenillegewebe (ohne Schlingengewebe nach Art der Frottiergewebe, aus Baumwolle und Bänder)	1000 m ²	-	-	-	-
	1000 EUR		-	-	-	
1730 30 800	- von Frottiergewebe (ohne getuftete Spinnstoffzeugnisse)	1000 m ²	-	-	-	-
	1000 EUR		-	-	-	
1730 30 901	- von Maschenstoffen u.a. Stoffen (Vliesstoffe, Tuftingmeterware); Konfektionswaren	t	1 094	882	1 014	7
	- - von Maschenstoffen	1000 EUR	9 141	5 362	7 368	
1730 30 904	- - - für Heim- und Haushaltstextilien	t	451	.	.	2
	1000 EUR		675	.	.	
1730 30 908	- - - für industriellen und technischen Bedarf	t	.	.	.	1
	1000 EUR		.	.	.	
1730 30 909	- - von anderen Stoffen (Vliesstoffe Tuftingmeterware); Konfektionswaren	t	535	.	753	6
	1000 EUR		1 809	2 456	2 289	
	Andere Ausrüstungen von Geweben (auch Zuschnitte; ohne Bleichen, Färben und Bedrucken)					
1730 40 100	- von Geweben	1000 m ²	2 823	2 756	2 542	4
	- - aus Seide	1000 EUR	5 188	4 722	4 228	
1730 40 200	- - aus Wolle oder anderen Tierhaaren	1000 m ²	740	337	519	4
	1000 EUR		857	583	748	
1730 40 301	- - aus Baumwolle	1000 m ²	14 531	11 633	13 376	14
	- - - für Bekleidung	1000 EUR	10 621	8 157	8 863	
1730 40 304	- - - für Haushalts- und Heimtextilien	1000 m ²	8 127	4 627	6 290	10
	1000 EUR		5 407	3 605	4 077	
1730 40 308	- - - für technischen und industriellen Bedarf	1000 m ²	10 487	9 998	10 029	14
	1000 EUR		13 036	13 312	15 431	
1730 40 400	- - aus Flachs, Jute, anderen textilen Bastfasern, pflanzlichen Spinnfasern und Papiergarn (ohne Bleichen, Färben und Bedrucken)	1000 m ²	.	.	.	2
	1000 EUR		.	.	.	
1730 40 500	- - aus synthetischen Filamenten oder Spinnfasern	1000 m ²	10 515	11 378	11 870	17
	1000 EUR		18 394	18 062	17 718	
1730 40 600	- - aus künstlichen Filamenten oder Spinnfasern	1000 m ²	16 571	11 255	11 016	5
	1000 EUR		11 317	.	.	

5 Produktion nach Güterarten - Deutschland

Melde-Nr.	Bezeichnung	Einheit	4. VJ 2002	3. VJ 2003	4. VJ 2003	4. VJ 2003 Anzahl Unternehmen
1	2	3	4	5	6	7
1730 40 700	- von gewebtem Samt und Plüsch oder Chenillégewebe (ohne Schlingengewebe nach Art der Frottiergewebe, aus Baumwolle u. Bänder)	1000 m² 1000 EUR	614 514	297 272	786 365	3
1730 40 800	- von Frottiergewebe (ohne getuftete Spinnstoffzeugnisse)	1000 m² 1000 EUR	46 196	.	.	2
1730 40 901	- von Maschenstoffen u.a. Stoffen (Vliesstoffe, Tuftingmeterware)	t 1000 EUR	1 575 2 569	969 1 253	1 070 1 402	8
1730 40 904	- - - für Heim- und Haushaltstextilien	t 1000 EUR	509 1 362	418 721	489 864	5
1730 40 908	- - - für technischen und industriellen Bedarf	t 1000 EUR	1 031 7 314	1 141 8 195	1 024 8 227	7
1730 40 909	- - von anderen Stoffen (Vliesstoffe, Tuftingmeterware)	t 1000 EUR	.	.	.	3
1730 90 000	Veredlung von Bekleidung	1000 EUR	6 448	7 192	6 720	14
1740 11 300	Konfektionierte Textilwaren (ohne Bekleidung) Konfektionierte Heim- und Haushaltstextilien Decken (ohne Decken mit elektrischer Heizvorrichtung) - aus Wolle oder feinen Tierhaaren	t 1000 St 1000 EUR	. 191 6 248	. . 7 281	. . .	4
1740 11 500	- aus synthetischen Chemiefasern	t 1000 St 1000 EUR	1 307 1 053 9 475	1 036 832 7 115	1 425 1 119 .	8
1740 11 900	- aus Baumwolle oder anderen Spinnstoffen	t 1000 St 1000 EUR	874 773 6 554	1 068 934 8 308	992 899 7 759	7
1740 12 300	Bettwäsche - aus Maschenstoffen	t 1000 St 1000 EUR	576 620 5 917	429 495 4 030	536 565 4 117	8
1740 12 530	- aus Geweben - - aus Baumwolle	t 1000 St 1000 EUR	5 233 6 251 54 593	6 147 7 117 60 738	5 515 7 277 64 835	41
1740 12 550	- - aus Flachs oder Ramie	t 1000 St 1000 EUR	. 11 280	17 10 182	17 10 194	5
1740 12 590	- - aus anderen Spinnstoffen	t 1000 St 1000 EUR	154 236 1 506	186 227 1 293	224 246 1 323	6
1740 12 700	- aus Vliesstoffen	t 1000 St 1000 EUR	.	.	.	1
1740 13 300	Tischwäsche - aus Maschenstoffen	t 1000 St 1000 EUR	.	7 21 .	10 35 .	3
1740 13 530	- aus Geweben - - aus Baumwolle	t 1000 St 1000 EUR	454 929 7 358	263 661 6 023	394 767 5 563	20
1740 13 550	- - aus Flachs	t 1000 St 1000 EUR	13 50 673	9 23 399	11 30 585	4
1740 13 590	- - aus anderen Spinnstoffen	t 1000 St 1000 EUR	90 432 3 213	83 433 2 642	64 328 2 140	9
1740 13 700	- aus Vliesstoffen	t 1000 St 1000 EUR	.	.	.	2
1740 14 300	Wäsche zur Körperpflege und Küchenwäsche - aus Baumwollfrottiergewebe	t 1000 St 1000 EUR	774 4 072 12 062	450 2 118 7 472	537 2 679 9 197	8
1740 14 500	- aus anderen Geweben	t 1000 St 1000 EUR	41 413 602	28 238 402	42 318 576	6
1740 14 700	- aus Vliesstoffen	t 1000 St 1000 EUR	.	.	.	1

5 Produktion nach Güterarten - Deutschland

Melde-Nr.	Bezeichnung	Einheit	4. VJ 2002	3. VJ 2003	4. VJ 2003	4. VJ 2003 Anzahl Unternehmen
1	2	3	4	5	6	7
	Gardinen, Vorhänge und Innenrollos; Fenster- und Bettbehänge (Schabracken)					
1740 15 300	- aus Maschenstoffen	t 1000 m ² 1000 EUR	56 715 1 949	46 585 1 468	41 508 1 499	6
1740 15 500	- aus Geweben	t 1000 m ² 1000 EUR	778 2 971 22 519	854 2 805 24 416	951 3 311 24 307	31
1740 15 700	- aus Vliesstoffen	t 1000 m ² 1000 EUR	2
	Andere Textilwaren zur Innenaus- stattung, a.n.g.; Warenzusammen- stellungen aus Geweben und Garnen zum Herstellen von Teppichen, Tapisserien u.ä.					
1740 16 300	- Tapisserien, handgewebt (Gobelins, Flandrische Gobelins, Aubussons, Beauvais), und Tapisserien als Nadelarbeit (einschl. Petit Point- und Kreuzstich), auch konfektioniert usw.)	1000 EUR	.	2 893	3 329	4
1740 16 530	- Tagesdecken, Bettüberwürfe u.a. Waren zur Innenausstattung - Tagesdecken, Bettüberwürfe (ohne Eiderdaunendecken)	t 1000 St 1000 EUR	91 83 1 549	42 39 752	. 260 .	8
1740 16 590	- - Andere Waren zur Innenausstat- tung, einschl. Möbel- und Kissen- bezüge (ohne Decken, Reise- decken, Bettwäsche, Tischwä- sche, Wäsche zur Körperpflege, Küchenwäsche, Gardinen, Vor- hänge, Fenster- und Bettbehänge, Bettüberwürfe)	1000 EUR	19 425	16 102	17 804	20
1740 16 700	- Warenzusammenstellungen aus Geweben und Garnen, für die Her- stellung von Teppichen, Tapisse- rien, bestickten Tischdecken, Servietten o. ä. Spinnstoffwaren, i. A. E.	1000 EUR	3 743	3 436	4 294	3
	Andere konfektionierte Textilwaren (ohne Bekleidung) Säcke und Beutel für Verpackungszwecke					
1740 21 300	- aus Baumwolle	t 1000 EUR	111	3
1740 21 500	- aus Polyethylen oder Polypropylen, gewirkt oder gestrickt	t 1000 EUR	2
1740 21 730	- - aus Polyethylen- oder Polypropy- lenstreifen, gewebt - mit einem Quadratmetergewicht von 120 g oder weniger	t 1000 EUR	. .	- .	. .	1
1740 21 750	- - mit einem Quadratmetergewicht von mehr als 120 g	t 1000 EUR	1
1740 21 900	- aus Jute oder anderen Spinnstoffen	t 1000 EUR	34 289	42 .	18 168	4
	Planen und Markisen; Segel für Wasserfahrzeuge, Surfbretter und Landfahrzeuge; Campingausrüstungen					
1740 22 100	- Planen und Markisen	t 1000 EUR	2 131 33 712	3 555 51 754	1 829 33 224	43
1740 22 300	- Zelte	t 1000 EUR	438 5 914	444 6 358	454 6 821	16
1740 22 500	- Segel	t 1000 EUR	1
1740 22 700	- Luftmatratzen u.a. Campingausrüstungen	t 1000 EUR	2
1740 23 000	Fallschirme (einschl. lenkbarer oder rotierender Fallschirme), Gleitschirme; Teile dafür und Zubehör	t 1000 EUR	. .	40 3 786	. 2 373	3
1740 24 300	Schlafsäcke; Bettausstattungen - Schlafsäcke	t 1000 EUR	107 981 1 688	71 937 1 325	84 929 1 438	8

5 Produktion nach Güterarten - Deutschland

Melde-Nr.	Bezeichnung	Einheit	4. VJ 2002	3. VJ 2003	4. VJ 2003	4. VJ 2003 Anzahl Unternehmen
1	2	3	4	5	6	7
1740 24 931	- Bettenausstattungen (einschl. Steppdecken, Deckbetten, Polstern, Schlummerrollen und Kopfkissen; ohne Matratzen und Schlafsäcke) - - mit Federn oder Daunen gefüllt - - - Deckbetten (Daunen-, Stepp-, Flach-, Oberbetten, Steppdecken) darunter zum Absatz bestimmt	1000 St 1000 St 1000 EUR	* 441 22 855	389 389 18 208	436 436 21 342	24 24
1740 24 935	- - - Kopfkissen darunter zum Absatz bestimmt	1000 St 1000 St 1000 EUR	* 1 267 9 523	700 700 5 588	961 961 7 499	20 20
1740 24 939	- - - Andere Kissen, auch Kleinkissen darunter zum Absatz bestimmt	1000 St 1000 St 1000 EUR	* 173 3 085	120 120 1 718	117 117 1 596	11 11
1740 24 991	- - mit anderen Materialien als Federn oder Daunen gefüllt - - - Deckbetten (Stepp-, Flach-, Oberbetten, Steppdecken) - - - - mit Naturfasern und Haaren gefüllt darunter zum Absatz bestimmt	1000 St 1000 St 1000 EUR	* 587 17 285	394 394 11 020	342 342 9 915	25 25
1740 24 993	- - - - mit anderem Material (z.B. Chemiefasern) gefüllt darunter zum Absatz bestimmt	1000 St 1000 St 1000 EUR	* 935 23 384	742 742 16 728	889 889 22 444	22 22
1740 24 995	- - - - Kopfkissen - - - - mit Naturfasern und Haaren gefüllt darunter zum Absatz bestimmt	1000 St 1000 St 1000 EUR	* 152 2 597	124 124 2 431	139 139 2 678	17 17
1740 24 996	- - - - mit anderem Material (z.B. Chemiefasern) gefüllt darunter zum Absatz bestimmt	1000 St 1000 St 1000 EUR	* 898 8 661	552 552 5 726	663 663 6 796	22 22
1740 24 997	- - - Heizkissen, Heizdecken, Fußsäcke u.dgl., nicht aus Gewebe	1000 St 1000 EUR	2
1740 24 999	- - - Andere Kissen, auch Kleinkissen darunter zum Absatz bestimmt	1000 St 1000 St 1000 EUR	* 4 294 29 667	3 907 3 907 30 171	4 195 4 195 32 811	30 30
1740 25 530	- - - Andere konfektionierte Waren (einschl. Schnittmuster zum Herstellen von Bekleidung) - Scheuer-, Wisch-, Spül-, Staub- und u.ä. Reinigungstücher aus Vlies- und anderen Stoffen (ohne Maschenstoffe) - - aus Vliesstoffen	1000 St 1000 EUR	7 607 1 990	5 635 1 961	5 731 1 729	5
1740 25 570	- - aus anderen Stoffen (ohne Maschenstoffe)	1000 St 1000 EUR	22 077 9 201	22 250 9 112	21 316 8 784	8
1740 25 900	- Scheuer-, Wisch-, Spül-, Staub- u.ä. Reinigungstücher aus Maschenstoffen; Schwimmwesten, Rettungsgürtel u.a. konfektionierte Waren	1000 EUR	50 269	58 127	62 258	88
1740 90 000	Reparaturen von Persenning, Ölzeug, Planen und Campingausrüstungen	1000 EUR	250	383	331	6
1751 11 000	- - - Andere Textilerzeugnisse (ohne Maschenware) Teppiche und textile Fußbodenbeläge Teppiche und textile Fußbodenbeläge, auch konfektioniert Teppiche aus Spinnstoffen, geknüpft	t 1000 m ² 1000 EUR	- - -	- - -	- - -	-
1751 12 003	- - - Teppiche u.a. textile Fußbodenbeläge aus Spinnstoffen, gewebt - aus Wolle darunter zum Absatz bestimmt	t 1000 m ² t 1000 m ² 1000 EUR	* . * . 1 967 1 527	72 39 72 39 1 229	3 3
1751 12 005	- aus Chemiefasern darunter zum Absatz bestimmt	t 1000 m ² t 1000 m ² 1000 EUR	* 853 * 511 853 511 12 474	767 440 767 440 11 093	842 473 842 473 11 946	7 7
1751 12 009	- aus anderen Spinnstoffen darunter zum Absatz bestimmt	t 1000 m ² t 1000 m ² 1000 EUR	* . *	2 2

5 Produktion nach Güterarten - Deutschland

Melde-Nr.	Bezeichnung	Einheit	4. VJ 2002	3. VJ 2003	4. VJ 2003	4. VJ 2003 Anzahl Unternehmen
1	2	3	4	5	6	7
1751 13 003	Teppiche u.a. textile Fußbodenbeläge aus Spinnstoffen, getuftet - aus Wolle	t 1000 m ² 1000 EUR	* * 3 859	. . 2 968	. . 2 814	3 3
	darunter zum Absatz bestimmt	t 1000 m ² 1000 EUR	. . 117 477	. . 126 906	. . 123 543	
1751 13 005	- aus Chemiefasern	t 1000 m ² 1000 EUR	* * 117 477	29 282 17 458 126 906	28 376 16 409 123 543	24 24
	darunter zum Absatz bestimmt	t 1000 m ² 1000 EUR	. . 117 477	. . 126 906	. . 123 543	
1751 13 009	- aus anderen Spinnstoffen	t 1000 m ² 1000 EUR	* * 1000 EUR	2 2
	darunter zum Absatz bestimmt	t 1000 m ² 1000 EUR	
1751 14 300	Andere Teppiche u.a. textile Fußbodenbeläge, aus Filz oder aus Spinnstoffen - Teppiche u.a. textile Fußbodenbeläge aus Filz (weder getuftet noch beflockt)	t 1000 m ² 1000 EUR	. . 57 633	. . 55 287	. . 56 835	17
1751 14 900	- Andere Teppiche u.a. Fußbodenbeläge, aus Spinnstoffen, auch konfektioniert (weder geknüpft, gewebt, getuftet oder aus Filz)	t 1000 m ² 1000 EUR	. . 9 751	. . 10 314	. . 13 643	6
1752 11 330	Seilerwaren Bindgarne, Bindfäden; konfektionierte Fischernetze u.a. Netze; andere Waren aus Garnen, Bindfäden, Seilen, Tauern, a.n.g. Bindfäden, Seile, Taue, Bindgarne - Bindfäden, Seile, Taue aus Sisal o.a. textilen Agavefasern - - mit einem Titer von mehr als 100 000 dtex (10 g/m), aus Jute, anderen textilen Bastfasern oder harten Blattfasern anderen Hartfasern	t 1000 EUR 1000 EUR	238 889 -	246 787 -	219 812 -	3 - -
1752 11 350	- - mit einem Titer von 100 000 dtex (10 g/m) oder weniger	t 1000 EUR	- -	- -	- -	- -
1752 11 530	- Binde- oder Pressengarne - - aus Sisal oder anderen textilen Agavefasern	t 1000 EUR	- -	- -	- -	- -
1752 11 550	- - aus Polyethylen oder Polypropylen	t 1000 EUR	2
1752 11 600	- Seile und Taue aus Polyethylen, Polypropylen, Nylon, anderen Polyamiden oder Polyestern mit einem Titer >50 000 dtex oder aus anderen synthetischen Chemiefasern	t 1000 EUR	240 1 953	285 2 263	203 1 658	3
1752 11 700	- Bindfäden aus Polyethylen, Polypropylen, Nylon, anderen Polyamiden oder Polyestern mit einem Titer <50 000 dtex oder weniger	t 1000 EUR	114 1 470	95 1 441	135 1 414	3
1752 11 900	- Andere Bindfäden, Seile und Taue, aus Spinnstoffen, a.n.g.	t 1000 EUR	591 3 352	735 3 879	683 3 686	8
1752 12 330	Konfektionierte Fischernetze; andere konfektionierte und geknüpfte Netze u.a. Waren - Konfektionierte Fischernetze - - aus Bindfäden, Seilen oder Tauern, aus synthetischen oder künstlichen Spinnstoffen (ohne Handnetze)	t 1000 EUR	- -	- -	- -	- -
1752 12 350	- - aus Garnen, aus synthetischen oder künstlichen Spinnstoffen (ohne Handnetze)	t 1000 EUR	- -	- -	- -	- -
1752 12 530	- Andere Konfektionierte oder geknüpfte Netze (ohne geknüpfte Netze als Meterware, Haar-, Sport- und Fischernetze) - - Konfektionierte Netze aus Bindfäden, Seilen oder Tauern, aus Nylon oder anderen Polyamiden	t 1000 EUR	2
1752 12 550	- - Andere Konfektionierte Netze aus Nylon oder anderen Polyamiden	t 1000 EUR	1

5 Produktion nach Güterarten - Deutschland

Melde-Nr.	Bezeichnung	Einheit	4. VJ 2002	3. VJ 2003	4. VJ 2003	4. VJ 2003 Anzahl Unternehmen
1	2	3	4	5	6	7
1752 12 590	- - Andere geknüpfte Netze aus anderen Spinnstoffen (ohne konfektionierte Fischernetze aus synthetischen oder künstlichen Spinnstoffen, andere konfektionierte Netze aus Nylon oder anderen Polyamiden)	t	1 805	1 915	1 832	4
		1000 EUR	8 101	9 061	7 890	
1752 12 800	- Andere Waren aus Garnen, Streifen oder dgl., Bindfäden, Seilen und Tauen, a.n.g.	t	334	402	381	5
		1000 EUR	4 109	4 455	4 313	
1752 20 000	Lumpen, aus Spinnstoffen; Bindfäden, Seile, Taus und Waren daraus, aus Spinnstoffen, in Form von Abfällen oder unbrauchbar gewordenen Waren	1000 EUR	.	.	.	3
1752 90 000	Reparaturen von Netzen und Seilen	1000 EUR	-	-	-	-
	Vliesstoffe, auch getränkt, bestrichen, überzogen oder mit Lagen versehen					
1753 10 100	- - weder bestrichen noch überzogen	t	15 123	14 775	15 237	13
	- - mit einem Quadratmetergewicht von 25 g oder weniger	1000 EUR	38 976	37 589	39 946	
1753 10 200	- - mit einem Quadratmetergewicht von mehr als 25 g bis 70 g	t	20 122	22 946	21 442	21
		1000 EUR	81 884	82 324	77 531	
1753 10 300	- - mit einem Quadratmetergewicht von mehr als 70 g bis 150 g	t	7 380	7 580	8 099	17
		1000 EUR	23 538	24 275	25 380	
1753 10 500	- - mit einem Quadratmetergewicht von mehr als 150 g	t	20 217	20 306	19 541	29
		1000 EUR	76 324	71 866	68 762	
1753 10 700	- bestrichen oder überzogen	t	16 830	16 297	16 052	26
		1000 EUR	54 830	55 492	54 953	
	Textilerzeugnisse, a.n.g. Bänder, Etiketten und Geflechte; Tülle und Spitzen; Stickereien					
	Bänder, Etiketten, Geflechte u.ä. Waren					
	- Bänder aus Spinnstoffen (einschl. schusslosen Bändern)					
1754 11 301	- - elastisch (ohne Gurte)	t	.	.	.	16
	darunter zum Absatz bestimmt	t	486	444	444	16
		1000 EUR	12 095	11 256	10 726	
1754 11 303	- - unelastisch (ohne Gurte)	t	2 441	2 552	2 596	48
	darunter zum Absatz bestimmt	t	2 441	2 552	2 596	48
		1000 EUR	63 348	58 764	63 310	
1754 11 305	- - Gurte aller Art	t	.	.	.	17
	darunter zum Absatz bestimmt	t	3 841	4 016	4 016	17
		1000 EUR	19 145	20 142	20 017	
1754 11 500	- Etiketten, Abzeichen u.ä. Waren aus Spinnstoffen (nicht bestickt)	t	175	210	235	9
	darunter zum Absatz bestimmt	t	175	210	235	9
		1000 EUR	14 171	14 003	16 254	
	- Geflechte als Meterware; Posamentier- u.ä. Zierwaren (ohne Stickereien; Gewirken und Gestricken), z.B. Quasten und Troddeln u.ä. Waren					
	- - Flechtartikel aller Art					
1754 11 701	- - - elastisch	t	85	73	68	7
	darunter zum Absatz bestimmt	t	85	73	68	7
		1000 EUR	859	1 036	956	
1754 11 703	- - - unelastisch	t	565	602	562	21
	darunter zum Absatz bestimmt	t	565	602	562	21
		1000 EUR	14 129	14 161	13 590	
1754 11 706	- - Posamentier- u.ä. Zierwaren (ohne Stickereien; Gewirken und Gestricken), z.B. Quasten, Troddeln, Oliven, Nüsse, Pompons u.ä. Waren	t	60	37	44	5
	darunter zum Absatz bestimmt	t	60	37	44	5
		1000 EUR	3 195	2 185	2 555	
	Tülle und geknüpft Netzstoffe; Spitzen, als Meterware, Streifen oder als Motive					
1754 12 300	- Tülle (einschl. Bobinetgardenstoffen) und geknüpft Netzstoffe	1000 EUR	.	.	.	1
1754 12 500	- Maschinengefertigte Spitzen	1000 EUR	4 698	3 896	3 984	6
1754 12 700	- Handgefertigte Spitzen	1000 EUR	-	-	-	-
	Stickereien als Meterware, Streifen oder als Motive					
1754 13 300	- Ätztickereien und Stickereien mit herausgeschnittenem Grund	1000 EUR	818	500	565	6
1754 13 500	- Stickereien aus Baumwolle	1000 EUR	2 216	2 457	2 414	7

5 Produktion nach Güterarten - Deutschland

Melde-Nr.	Bezeichnung	Einheit	4. VJ 2002	3. VJ 2003	4. VJ 2003	4. VJ 2003 Anzahl Unternehmen
1	2	3	4	5	6	7
1754 13 700	- Stickereien aus Chemiefasern u.a. Spinnstoffen	1000 EUR	9 709	8 505	8 075	19
1754 20 003	Filze, auch getränkt, bestrichen, überzogen oder mit Lagen versehen - Woll- und Haarfilze	t 1000 EUR	754 12 159	732 12 141	782 12 359	9
1754 20 005	- Nadelfilze	t 1000 EUR	12 742 52 594	10 439 47 029	11 548 50 961	15
1754 20 009	- Andere Filze	t 1000 EUR	11 948	.	.	2
1754 31 300	Andere Textilerzeugnisse Watte aus Spinnstoffen und Waren daraus; Scherstaub, Knoten und Noppen, aus Spinnstoffen - für medizinischen Bedarf	t 1000 EUR	86 428	73 364	66 341	4
1754 31 503	- für hygienische u.a. Zwecke (ohne solche für den medizinischen Bedarf)	t	1 489	1 426	1 317	4
	- für hygienische Zwecke	t	1 489	1 426	1 317	4
	darunter zum Absatz bestimmt	1000 EUR	10 702	11 903	10 615	
1754 31 505	- - Industriewatte	t	6 093	8 631	6 416	8
	darunter zum Absatz bestimmt	t	6 093	8 631	6 416	8
1754 31 509	- - Andere Watte und Waren daraus; Scherstaub, Knoten und Noppen	t	2 187	2 301	1 943	4
	darunter zum Absatz bestimmt	t	2 187	2 301	1 943	4
		1000 EUR	7 989	8 747	7 293	
1754 32 000	Fäden und Kordeln aus Kautschuk, mit einem Überzug aus Spinnstoffen; Garne und Streifen aus Spinnstoffen mit Kautschuk oder Kunststoff getränkt, bestrichen, überzogen oder umhüllt	t 1000 EUR	601 9 880	500 7 392	441 6 908	4
1754 33 000	Metallgarne, Streifen u.dgl. aus synthetischen oder künstlichen Spinnstoffen, in Verbindung mit Metall in Form von Fäden, Streifen oder Pulver oder mit Metall überzogen	t 1000 EUR	26 1 920	30 2 099	22 1 976	5
1754 34 000	Gewebe aus Metallfäden und Gewebe aus Metallgarnen oder metallisierten Garnen, für Bekleidung, Heimtextilien oder ähnliche Zwecke, a.n.g.	t 1000 m ² 1000 EUR	.	.	.	2
1754 35 000	Gimpen, umspinnene Streifen und dergl. aus synthetischen oder künstlichen Spinnstoffen mit einer Normalbreite von 5 mm oder weniger; Chenillegarne; Maschengarne	t 1000 EUR	.	.	.	1
1754 36 000	Reifencordgewebe aus hochfesten Garnen aus Nylon oder anderen Polyamiden, Polyester oder Viskose	t 1000 m ² 1000 EUR	.	3 322 8 525 19 715	3 748 9 877 20 175	4
1754 37 000	Gewebe, mit Leim, Kunststoff oder ähnlichen Stoffen getränkt, bestrichen, überzogen oder bemalt, a.n.g.	t 1000 m ² 1000 EUR	24 234 43 437 143 338	22 312 44 736 144 624	22 861 48 947 151 701	23
1754 38 300	Textile Erzeugnisse für den technischen Bedarf - Pumpenschläuche u.ä. Schläuche aus Spinnstoffen, auch mit Armaturen oder Zubehör aus anderen Stoffen	1000 EUR	7 086	7 659	7 612	10
1754 38 503	- Dachte und Glühstrümpfe, Förderbänder und Treibriemen aus Spinnstoffen, auch mit Metall oder anderen Stoffen verstärkt; andere textile Erzeugnisse für den technischen Bedarf	1000 EUR	.	.	.	2
1754 38 505	- - Förderbänder	1000 EUR	.	.	.	2
1754 38 507	- - Treibriemen aus Spinnstoffen	1000 EUR	.	.	.	2
1754 38 507	- - Polierscheiben	1000 EUR	1 828	1 738	1 608	6
1754 38 508	- - Filtertücher zum Pressen von Öl oder zu ähnlichen Zwecken	1000 EUR	5 555	5 782	5 502	5
1754 38 509	- - Dachte, Glühstrümpfe u.a. textile Erzeugnisse für den technischen Bedarf	1000 EUR	36 158	36 711	39 268	20

5 Produktion nach Güterarten - Deutschland

Melde-Nr.	Bezeichnung	Einheit	4. VJ 2002	3. VJ 2003	4. VJ 2003	4. VJ 2003 Anzahl Unternehmen
1	2	3	4	5	6	7
1754 38 700	- Gewebe und Filze von der auf Papiermaschinen o.ä. Maschinen verwendeten Art (auch zur Herstellung von Halbstoff oder Faserzement)	1000 EUR	42 886	40 548	40 622	6
1754 39 000	Gesteppte Spinnstoffzeugnisse als Meterware (ohne Stickereien)	1000 EUR	.	.	.	1
1760 11 300	Gewirke und Gestricke Samt, Plüsch (einschl. Hochflurerzeugnissen), gewirkt oder gestrickt, Schlingengewirke und -gestricke - Hochflurerzeugnisse darunter zum Absatz bestimmt	t t 1000 EUR	* 763 . .	894 . .	932 . .	3 3 .
1760 11 500	- Schlingengewirke und -gestricke darunter zum Absatz bestimmt	t t 1000 EUR	* 773 773 3 167	2 209 2 209 14 277	2 229 2 229 13 339	6 6 .
1760 11 700	- Anderer Samt oder Plüsch, gewirkt oder gestrickt darunter zum Absatz bestimmt	t t 1000 EUR	* 150 . .	145 145 935	203 203 1 507	5 5 .
1760 12 300	Anderer Gewirke und Gestricke (Maschenmeterware) - für Vorhänge und Gardinen (weder aus Samt oder Plüsch noch mit einem Anteil an Elastomergarnen oder Kautschukfäden von 5 GHT oder mehr) darunter zum Absatz bestimmt	t t 1000 EUR	* 1 118 22 877	842 19 979	919 21 767	14 14 .
1760 12 901	- Andere Gewirke und Gestricke - für Bekleidung darunter zum Absatz bestimmt	kg kg 1000 EUR	* 5 199 578 5 098 640 70 912	4 254 369 55 058	4 509 280 55 627	34 34 .
1760 12 902	- für Haushalts- und Heimtextilien darunter zum Absatz bestimmt	kg kg 1000 EUR	* 2 985 717 17 912	3 469 683 20 348	4 077 025 23 017	13 12 .
1760 12 903	- für technischen und industriellen Bedarf darunter zum Absatz bestimmt	kg kg 1000 EUR	* 3 571 996 34 626	3 602 364 35 828	4 164 596 38 813	26 26 .
1771 10 330	Fertigerzeugnisse, gewirkt oder gestrickt Strumpfwaren Strumpfhosen, Strümpfe, Kniestrümpfe, Socken und andere Strumpfwaren (einschließlich Krampfadestrümpfen), aus Gewirken und Gestricken - Strumpfhosen, aus Gewirken und Gestricken - aus synthetischen Chemiefasern - mit einem Titer der einfachen Garne von weniger als 67 dtex	1000 St 1000 EUR	24 295 15 982	16 066 11 285	20 483 12 173	6 .
1771 10 350	- mit einem Titer der einfachen Garne von 67 dtex oder mehr	1000 St 1000 EUR	.	.	.	-
1771 10 370	- aus anderen Spinnstoffen	1000 St 1000 EUR	.	1 176 1 955	535 947	8
1771 10 500	- Damenstrümpfe (einschl. Kniestrümpfen) mit einem Titer der einfachen Garne von weniger als 67 dtex	1000 Paar 1000 EUR	20 780 9 409	15 047 6 534	17 109 7 252	10
1771 10 902	- - Herrenstrümpfe und Socken	1000 Paar 1000 EUR	7 791 10 997	7 278 9 903	7 587 10 948	14
1771 10 906	- - Kinderstrümpfe und Socken	1000 Paar 1000 EUR	1 506 1 795	1 006 1 222	1 147 1 431	6
1771 10 909	- - Andere Strumpfwaren (z.B. Krampfadestrümpfe)	1000 Paar 1000 EUR	4 901 56 033	5 263 62 336	6 140 62 999	22
1772 10 310	Pullover, Strickjacken, Westen u.ä. Waren (einschl. Unterziehpullis), aus Gewirken oder Gestricken - Pullover, Strickjacken, Westen u.ä. Waren aus Wolle oder feinen Tierhaaren - für Männer oder Knaben	1000 St 1000 EUR	43 1 319	131 3 833	53 1 381	5
1772 10 320	- für Frauen oder Mädchen	1000 St 1000 EUR	219 8 895	200 7 928	100 4 043	15
1772 10 330	- Pullover mit einem Anteil an Wolle von 50 GHT oder mehr und mit einem Stückgewicht von 600 g oder mehr	1000 St 1000 EUR	25 602	19 574	30 795	4
1772 10 530	- Unterziehpullis - aus Baumwolle	1000 St 1000 EUR	.	.	.	-

5 Produktion nach Güterarten - Deutschland

Melde-Nr.	Bezeichnung	Einheit	4. VJ 2002	3. VJ 2003	4. VJ 2003	4. VJ 2003 Anzahl Unternehmen
1	2	3	4	5	6	7
1772 10 550	- - aus Chemiefasern	1000 St 1000 EUR	.	-	-	-
1772 10 610	- - Andere Pullover, Strickjacken, Westen u.ä. Waren aus Baumwolle für Männer oder Knaben	1000 St 1000 EUR	184 6 228	217 6 578	157 5 117	10
1772 10 620	- - für Frauen oder Mädchen	1000 St 1000 EUR	403 7 083	428 8 836	394 8 252	19
1772 10 710	- - Pullover, Strickjacken, Westen u.ä. Waren aus Chemiefasern für Männer oder Knaben	1000 St 1000 EUR	4 104	20 407	8 204	4
1772 10 720	- - für Frauen oder Mädchen	1000 St 1000 EUR	1 330 31 720	1 103 26 938	967 22 436	27
1772 10 900	- Pullover, Strickjacken, Westen u.ä. Waren aus anderen Spinnstoffen	1000 St 1000 EUR	320 7 115	346 7 817	284 5 508	14
	Bekleidung					
	Bekleidung aus Leder oder rekonstituiertem Leder (ohne Bekleidungszubehör, Schuhe und Kopfbedeckungen)					
1810 10 010	- Mäntel	1000 St 1000 EUR	-	-	-	-
1810 10 030	- Kombinationen, Anzüge, Kostüme aus Leder	1000 St 1000 EUR	.	.	.	2
1810 10 050	- Jacken	1000 St 1000 EUR	26 4 870	38 6 750	21 4 135	12
1810 10 070	- Hosen und Röcke	1000 St 1000 EUR	7 802	9 824	. 671	5
1810 10 090	- Andere Lederbekleidung	1000 St 1000 EUR	.	0 26	.	4
	Bekleidung (ohne Lederbekleidung) Arbeits- und Berufsbekleidung					
	Arbeits- und Berufsbekleidung für Männer					
	Kombinationen und Jacken					
1821 11 210	- - Kombinationen aus Baumwolle	1000 St 1000 EUR	38 986	27 886	36 1 072	13
1821 11 250	- - aus Chemiefasern	1000 St 1000 EUR	.	.	.	5
1821 11 310	- - Jacken aus Baumwolle	1000 St 1000 EUR	202 3 323	161 2 337	194 3 283	18
1821 11 350	- - aus Chemiefasern	1000 St 1000 EUR	8 .	6 588	7 513	9
	Lange Hosen (einschl. Kniebundhosen u.ä. Hosen), Latzhosen					
1821 12 410	- - Lange Hosen (einschl. Kniebundhosen u.ä. Hosen) aus Baumwolle	1000 St 1000 EUR	267 4 694	290 4 689	280 4 695	21
1821 12 450	- - aus Chemiefasern	1000 St 1000 EUR	12 195	14 365	14 310	13
1821 12 510	- - Latzhosen aus Baumwolle	1000 St 1000 EUR	291 5 249	307 5 235	333 5 501	15
1821 12 550	- - aus Chemiefasern	1000 St 1000 EUR	12 417	9 285	13 512	11
	Arbeits- und Berufsbekleidung für Frauen					
	Kombinationen und Jacken					
1821 21 210	- - Kombinationen aus Baumwolle	1000 St 1000 EUR	.	.	.	2
1821 21 250	- - aus Chemiefasern	1000 St 1000 EUR	-	-	-	-
1821 21 310	- - Jacken aus Baumwolle	1000 St 1000 EUR	1 12	.	.	4
1821 21 350	- - aus Chemiefasern	1000 St 1000 EUR	.	.	.	1
	Lange Hosen (einschl. Kniebundhosen u.ä. Hosen), Latzhosen					
1821 22 410	- - Lange Hosen (einschl. Kniebundhosen u.ä. Hosen) aus Baumwolle	1000 St 1000 EUR	9 47	10 51	8 41	8
1821 22 450	- - aus Chemiefasern	1000 St 1000 EUR	.	.	.	4

5 Produktion nach Güterarten - Deutschland

Melde-Nr.	Bezeichnung	Einheit	4. VJ 2002	3. VJ 2003	4. VJ 2003	4. VJ 2003 Anzahl Unternehmen
1	2	3	4	5	6	7
1821 22 510	- Latzhosen - - aus Baumwolle	1000 St 1000 EUR	0 1	.	.	4
1821 22 550	- - aus Chemiefasern	1000 St 1000 EUR	.	-	.	1
1821 30 130	Andere Arbeits- und Berufsbekleidung für Männer oder Frauen - Schürzen, Kittel u.ä. Arbeits- und Berufsbekleidung aus Baumwolle oder Chemiefasern - - für Männer oder Knaben	1000 St 1000 EUR	2 214 8 549	462 7 547	504 8 485	29
1821 30 230	- - für Frauen oder Mädchen	1000 St 1000 EUR	88 822	91 844	90 832	13
1822 11 100	Oberbekleidung (ohne Arbeits- und Berufsbekleidung) Oberbekleidung aus Gewirken oder Gestrickten Mäntel, Anoraks, Windjacken, Blousons u.ä. Waren, für Männer oder Knaben - Mäntel (einschl. Kurzmäntel), Umhänge u.ä. Waren	1000 St 1000 EUR	.	8 1 173	2 453	3
1822 11 200	- Anoraks, Windjacken, Blousons u.ä. Waren	1000 St 1000 EUR	.	.	.	2
1822 12 300	Anzüge, Kombinationen, Jacken, lange Hosen (einschl. Kniebundhosen u.ä. Hosen), Latzhosen und kurze Hosen, für Männer oder Knaben - Jacken	1000 St 1000 EUR	69 7 852	129 13 089	66 7 417	4
1822 12 600	- Anzüge und Kombinationen	1000 St 1000 EUR	14 2 372	25 3 562	52 2 989	6
1822 12 700	- Lange Hosen (einschl. Kniebundhosen u.ä. Hosen), Latzhosen und kurze Hosen	1000 St 1000 EUR	12 512	46 1 885	53 2 160	4
1822 13 100	Mäntel, Anoraks, Windjacken, Blousons u.ä. Waren, für Frauen oder Mädchen - Mäntel (einschl. Kurzmäntel), Umhänge u.ä. Waren (ohne Jacken)	1000 St 1000 EUR	.	7 292	.	2
1822 13 200	- Anoraks, Windjacken, Blousons u.ä. Waren (ohne Jacken)	1000 St 1000 EUR	.	.	.	2
1822 14 300	Kostüme, Kombinationen, Jacken, lange Hosen (einschl. Kniebundhosen u.ä. Hosen), Latzhosen und kurze Hosen, Kleider, Röcke und Hosenröcke, für Frauen oder Mädchen - Jacken	1000 St 1000 EUR	298 8 113	334 10 356	240 6 725	10
1822 14 600	- Kostüme und Kombinationen	1000 St 1000 EUR	.	.	.	6
1822 14 700	- Kleider	1000 St 1000 EUR	26 466	14 288	24 484	7
1822 14 800	- Röcke und Hosenröcke	1000 St 1000 EUR	102 2 577	137 3 562	82 1 787	16
1822 14 900	- Lange Hosen (einschl. Kniebundhosen u.ä. Hosen), Latzhosen und kurze Hosen	1000 St 1000 EUR	189 2 965	209 3 295	170 2 817	8
1822 21 110	Oberbekleidung (ohne solche aus Gewirken oder Gestrickten) für Männer oder Knaben Mäntel, Anoraks, Windjacken, Blousons u.ä. Waren - Mäntel (einschl. Kurzmäntel), Umhänge u.ä. Waren - - aus Baumwolle, Stückgewicht von 1 kg oder weniger	1000 St 1000 EUR	.	.	.	1
1822 21 140	- - aus Wolle oder feinen Tierhaaren	1000 St 1000 EUR	14 1 904	7 1 359	10 1 030	4
1822 21 150	- - aus Chemiefasern, Stückgewicht von 1 kg oder weniger	1000 St 1000 EUR	.	.	.	1
1822 21 190	- - aus Baumwolle, Chemiefasern oder anderen Spinnstoffen, Stückgewicht von mehr als 1 kg	1000 St 1000 EUR	4 336	.	4 443	3
1822 21 210	- Anoraks, Windjacken, Blousons u.ä. Waren (ohne Jacken) - - aus Baumwolle	1000 St 1000 EUR	.	.	.	1
1822 21 250	- - aus Chemiefasern	1000 St 1000 EUR	.	.	.	5

5 Produktion nach Güterarten - Deutschland

Melde-Nr.	Bezeichnung	Einheit	4. VJ 2002	3. VJ 2003	4. VJ 2003	4. VJ 2003 Anzahl Unternehmen
1	2	3	4	5	6	7
1822 21 290	-- aus anderen Spinnstoffen	1000 St 1000 EUR	- -	: :	: :	1
	Anzüge und Kombinationen (ohne Arbeits- und Berufsbekleidung)					
1822 22 110	- - Anzüge	1000 St 1000 EUR	. .	. :	. :	1
1822 22 140	- - aus Baumwolle					
1822 22 140	- - aus Wolle oder feinen Tierhaaren	1000 St 1000 EUR	91 14 023	106 15 567	85 10 062	15
1822 22 190	- - aus anderen Spinnstoffen	1000 St 1000 EUR	13 1 289	15 1 306	24 1 931	7
1822 22 210	- - Kombinationen					
1822 22 210	- - aus Baumwolle	1000 St 1000 EUR	- -	- -	- -	-
1822 22 240	- - aus Wolle oder feinen Tierhaaren	1000 St 1000 EUR	. .	. :	. :	2
1822 22 290	- - aus anderen Spinnstoffen	1000 St 1000 EUR	43 861	27 736	. .	3
	Jacken (ohne Arbeits- und Berufsbekleidung)					
1822 23 310	- - aus Baumwolle	1000 St 1000 EUR	. 1 305	6 950	. 867	5
1822 23 340	- - aus Wolle oder feinen Tierhaaren	1000 St 1000 EUR	115 10 350	124 10 808	71 4 806	14
1822 23 390	- - aus anderen Spinnstoffen	1000 St 1000 EUR	81 4 030	60 2 759	51 2 379	17
	Lange Hosen (einschl. Kniebundhosen u.ä. Hosen), Latzhosen (ohne Arbeits- und Berufsbekleidung) und kurze Hosen					
	- Lange Hosen (einschl. Kniebundhosen u.ä. Hosen) aus Rippen schusssamt und -plüsch, Denim, anderen Baumwollstoffen, Chemiefasern; lange und kurze Hosen, aus Wolle oder feinen Tierhaaren; lange Hosen, Latzhosen und kurze Hosen, aus anderen Spinnstoffen					
1822 24 410	- - Lange Hosen aus aufgeschnittenem Rippenschusssamt und -plüsch	1000 St 1000 EUR	15 721	. .	. :	1
1822 24 420	- - Lange Hosen aus Denim	1000 St 1000 EUR	46 459	47 566	44 380	5
1822 24 430	- - Lange Hosen aus anderen Baumwollstoffen	1000 St 1000 EUR	377 11 468	370 12 209	405 12 778	15
1822 24 440	- - Lange und kurze Hosen, aus Wolle oder feinen Tierhaaren	1000 St 1000 EUR	264 10 297	341 14 138	253 9 376	16
1822 24 450	- - Lange Hosen aus Chemiefasern	1000 St 1000 EUR	544 10 924	866 19 764	602 11 240	14
1822 24 490	- - Lange Hosen, Latzhosen und kurze Hosen, aus anderen Spinnstoffen	1000 St 1000 EUR	140 5 278	138 5 214	144 5 406	10
1822 24 550	- - Latzhosen	1000 St 1000 EUR	. .	. :	- -	-
1822 24 610	- - kurze Hosen					
1822 24 610	- - aus Baumwolle	1000 St 1000 EUR	- -	. :	- -	-
1822 24 630	- - aus Chemiefasern	1000 St 1000 EUR	. .	. :	. :	2
	Oberbekleidung (ohne solche aus Gewirken oder Gestrickten) für Frauen oder Mädchen					
	Mäntel, Anoraks, Windjacken, Blousons u.ä. Waren					
	- Mäntel (einschl. Kurzmänteln), Umhänge u.ä. Waren					
1822 31 110	- - aus Baumwolle, Stückgewicht von 1 kg oder weniger	1000 St 1000 EUR	. 37	. .	0 14	3
1822 31 140	- - aus Wolle oder feinen Tierhaaren	1000 St 1000 EUR	37 3 806	87 11 387	27 2 787	18
1822 31 150	- - aus Chemiefasern, Stückgewicht von 1 kg oder weniger	1000 St 1000 EUR	2 227	0 180	0 .	3
1822 31 190	- - aus Baumwolle, Chemiefasern oder anderen Spinnstoffen, Stückgewicht von mehr als 1 kg	1000 St 1000 EUR	. 2 713	107 8 378	44 2 487	11
	- Anoraks, Windjacken, Blousons u.ä. Waren (ohne Jacken)					
1822 31 210	- - aus Baumwolle	1000 St 1000 EUR	22 914	8 528	. .	2

5 Produktion nach Güterarten - Deutschland

Melde-Nr.	Bezeichnung	Einheit	4. VJ 2002	3. VJ 2003	4. VJ 2003	4. VJ 2003 Anzahl Unternehmen
1	2	3	4	5	6	7
1822 31 250	-- aus Chemiefasern	1000 St 1000 EUR	21 917	59 1 352	510	6
1822 31 290	-- aus anderen Spinnstoffen	1000 St 1000 EUR	384 13 534	1 024 52 524	208 7 569	4
	Kostüme, Kombinationen (ohne Arbeits- und Berufsbekleidung)					
	- Kostüme					
1822 32 110	-- aus Baumwolle	1000 St 1000 EUR	69 1 750	74 2 012	31 1 276	4
1822 32 140	-- aus Wolle oder feinen Tierhaaren	1000 St 1000 EUR	5 1 471	5 1 470	4 967	7
1822 32 190	-- aus anderen Spinnstoffen	1000 St 1000 EUR	56 2 155	26 876	25 804	11
	- Kombinationen					
1822 32 210	-- aus Baumwolle	1000 St 1000 EUR	.	.	.	1
1822 32 240	-- aus Wolle oder feinen Tierhaaren	1000 St 1000 EUR	.	.	.	1
1822 32 290	-- aus anderen Spinnstoffen	1000 St 1000 EUR	93 2 694	37 1 208	34 1 075	9
	Jacken (ohne Arbeits- und Berufsbekleidung)					
1822 33 310	-- aus Baumwolle	1000 St 1000 EUR	174 8 224	198 9 730	135 7 098	23
1822 33 340	-- aus Wolle oder feinen Tierhaaren	1000 St 1000 EUR	175 12 909	276 25 367	156 12 176	26
1822 33 390	-- aus anderen Spinnstoffen	1000 St 1000 EUR	196 10 163	266 13 807	178 9 190	33
	Kleider, Röcke und Hosenröcke					
	- Kleider					
1822 34 710	-- aus Baumwolle	1000 St 1000 EUR	54 2 550	43 2 052	33 1 830	14
1822 34 740	-- aus Wolle oder feinen Tierhaaren	1000 St 1000 EUR	0 23	.	1	3
1822 34 750	-- aus Chemiefasern	1000 St 1000 EUR	107 4 046	54 2 644	73 3 448	14
1822 34 780	-- aus Seide, Schappeseide oder Bourretteseide	1000 St 1000 EUR	5 837	3 674	5 740	10
1822 34 790	-- aus anderen Spinnstoffen	1000 St 1000 EUR	132 5 188	104 5 172	102 4 667	15
	- Röcke und Hosenröcke					
1822 34 810	-- aus Baumwolle	1000 St 1000 EUR	360 9 096	394 10 485	283 6 404	23
1822 34 840	-- aus Wolle oder feinen Tierhaaren	1000 St 1000 EUR	99 2 709	128 4 456	91 2 466	18
1822 34 850	-- aus Chemiefasern	1000 St 1000 EUR	289 5 767	323 6 313	291 5 722	20
1822 34 890	-- aus anderen Spinnstoffen	1000 St 1000 EUR	287 5 570	311 5 551	244 4 555	21
	Lange Hosen (einschl. Kniebundhosen u.ä. Hosen), Latzhosen und kurze Hosen (ohne Arbeits- und Berufsbekleidung)					
	- Lange Hosen (einschl. Kniebundhosen u.ä. Hosen)					
1822 35 410	-- aus aufgeschnittenem Rippen-schussamt und -plüsch	1000 St 1000 EUR	.	.	.	3
1822 35 420	-- aus Denim	1000 St 1000 EUR	133 1 922	141 2 490	115 1 781	8
1822 35 430	-- aus anderen Baumwollstoffen	1000 St 1000 EUR	1 240 32 888	1 637 47 569	1 179 31 644	35
1822 35 440	-- aus Wolle oder feinen Tierhaaren	1000 St 1000 EUR	299 11 830	368 15 833	336 12 878	19
1822 35 460	-- aus synthetischen Chemiefasern	1000 St 1000 EUR	458 11 891	504 12 290	509 12 189	28
1822 35 470	-- aus künstlichen Chemiefasern	1000 St 1000 EUR	277 4 588	287 4 997	281 5 217	13
	- Latzhosen					
1822 35 510	-- aus Baumwolle	1000 St 1000 EUR	-	-	-	-
1822 35 590	-- aus anderen Spinnstoffen	1000 St 1000 EUR	.	-	-	-
	- Kurze Hosen u.ä. Hosen, aus anderen Spinnstoffen					
1822 35 610	-- kurze Hosen	1000 St 1000 EUR	.	-	-	-
	-- aus Baumwolle					

5 Produktion nach Güterarten - Deutschland

Melde-Nr.	Bezeichnung	Einheit	4. VJ 2002	3. VJ 2003	4. VJ 2003	4. VJ 2003 Anzahl Unternehmen
1	2	3	4	5	6	7
1822 35 640	- - - aus Wolle oder feinen Tierhaaren	1000 St 1000 EUR	- -	- -	- -	-
1822 35 650	- - - aus Chemiefasern	1000 St 1000 EUR	1
1822 35 690	- - Andere Hosen aus anderen Spinnstoffen	1000 St 1000 EUR	366 10 035	287 6 695	218 5 844	19
1823 11 100	Wäsche Wäsche aus Gewirken oder Gestricken - Hemden und Unterhemden für Männer oder Knaben	1000 St 1000 EUR	4
1823 12 200	Slips u.a. Unterhosen, Nachthemden und Schlafanzüge, Bademäntel und -jacken, Hausmäntel u.ä. Waren, für Männer oder Knaben - Slips, Boxershorts u.a. Unterhosen	1000 St 1000 EUR	3 163 12 816	2 311 9 467	2 527 10 281	23
1823 12 300	- Nachthemden und Schlafanzüge	1000 St 1000 EUR	76 1 634	45 930	34 733	7
1823 12 400	- Bademäntel und -jacken, Hausmäntel u.ä. Waren	1000 St 1000 EUR	7 63	4 32	. 47	4
1823 13 100	- Blusen und Hemdblusen für Frauen oder Mädchen	1000 St 1000 EUR	838 11 544	976 14 754	914 11 965	17
1823 14 200	Slips u.a. Unterhosen, Nachthemden und Schlafanzüge, Bademäntel und -jacken, Neglige, Hausmäntel u.ä. Waren, Unterkleider u. -röcke, für Frauen oder Mädchen - Slips u.a. Unterhosen	1000 St 1000 EUR	10 216 23 426	8 859 22 011	9 096 23 065	32
1823 14 300	- Nachthemden und Schlafanzüge	1000 St 1000 EUR	547 6 110	519 5 864	816 8 614	12
1823 14 400	- Negliges, Bademäntel und -jacken, Hausmäntel u.ä. Waren	1000 St 1000 EUR	2
1823 14 500	- Unterkleider und Unterröcke Andere Wäsche (ohne solche aus Gewirken oder Gestricken) Hemden für Männer oder Knaben	1000 St 1000 EUR	497 1 106	300 888	313 1 369	5
1823 21 110	- aus Baumwolle	1000 St 1000 EUR	192 4 142	162 3 674	180 3 917	13
1823 21 150	- aus Chemiefasern	1000 St 1000 EUR	47 539	31 369	37 338	5
1823 21 190	- aus anderen Spinnstoffen Slips u.a. Unterhosen, Nachthemden und Schlafanzüge, Unterhemden, Bademäntel und -jacken, Hausmäntel u.ä. Waren, für Männer oder Knaben	1000 St 1000 EUR	- -	- -	- -	-
1823 22 210	- Slips, Boxershorts u.a. Unterhosen - - aus Baumwolle	1000 St 1000 EUR	2
1823 22 290	- - aus anderen Spinnstoffen	1000 St 1000 EUR	- -	- -	- -	-
1823 22 310	- Nachthemden und Schlafanzüge - - aus Baumwolle	1000 St 1000 EUR	1
1823 22 390	- - aus anderen Spinnstoffen - Unterhemden, Bademäntel und -jacken, Hausmäntel u.ä. Waren	1000 St 1000 EUR	- -	- -	- -	-
1823 22 410	- - aus Baumwolle	1000 St 1000 EUR	. .	23 617	. .	3
1823 22 490	- - aus anderen Spinnstoffen Blusen und Hemdblusen für Frauen oder Mädchen	1000 St 1000 EUR	- -	- -	- -	-
1823 23 110	- aus Baumwolle	1000 St 1000 EUR	555 11 320	539 12 447	310 5 833	35
1823 23 150	- aus Chemiefasern	1000 St 1000 EUR	1 173 23 330	1 205 26 842	967 20 207	31
1823 23 180	- aus Seide, Schappeseide oder Bourretteseide	1000 St 1000 EUR	53 1 700	77 2 845	38 .	8
1823 23 190	- aus anderen Spinnstoffen	1000 St 1000 EUR	186 4 667	407 11 094	315 7 380	18

5 Produktion nach Güterarten - Deutschland

Melde-Nr.	Bezeichnung	Einheit	4. VJ 2002	3. VJ 2003	4. VJ 2003	4. VJ 2003 Anzahl Unternehmen
1	2	3	4	5	6	7
1823 24 310	Nachthemden, Schlafanzüge, Neglige, Bademäntel und -jacken, Hausmäntel, Unterhemden, Slips, für Frauen oder Mädchen - Nachthemden und Schlafanzüge - - aus Baumwolle	1000 St 1000 EUR	77 1 682	193 5 236	61 1 621	7
1823 24 330	- - aus anderen Spinnstoffen - Unterkleider und Unterröcke aus Baumwolle, Chemiefasern und aus anderen Spinnstoffen	1000 St 1000 EUR	2 008	.	.	5
1823 24 510	- - aus Baumwolle	1000 St 1000 EUR	.	-	-	-
1823 24 520	- - aus anderen Spinnstoffen - Neglige, Bademäntel und -jacken, Hausmäntel, Unterhemden, Slips u.a. Unterhosen, aus Baumwolle u.a. Spinnstoffen	1000 St 1000 EUR	-	-	-	-
1823 24 610	- - - Neglige, Bademäntel und -jacken, Hausmäntel	1000 St 1000 EUR	40 1 203	.	.	4
1823 24 710	- - - Unterhemden, Slips u.a. Unterhosen	1000 St 1000 EUR	.	.	.	2
1823 24 800	- - aus Chemiefasern	1000 St 1000 EUR	.	.	.	2
1823 24 890	- - aus anderen Spinnstoffen	1000 St 1000 EUR	.	.	.	3
1823 25 300	Büstenhalter, Hüftgürtel, Miederhosen, Korsetts, Hosen-träger, Strumpfhalter, Strumpfbänder u.ä. Waren, Teile dafür, auch aus Gewirken oder Gestricken - Büstenhalter (auch Warenzusammenstellungen für den Einzelverkauf, bestehend aus Büstenhalter und einem Slip bzw. einer anderen Unterhose)	1000 St 1000 EUR	345 2 906	299 2 975	249 2 584	9
1823 25 500	- Hüftgürtel, Miederhosen und Korsetts (einschl. Bodies mit verstellbaren Trägern)	1000 St 1000 EUR	117 1 280	81 1 191	73 1 040	8
1823 25 700	- Hosenträger, Strumpfhalter, Strumpfbänder u.ä. Waren, Teile dafür	1000 EUR	18	.	.	1
1823 30 300	T-Shirts und Unterhemden, aus Gewirken oder Gestricken - aus Baumwolle	1000 St 1000 EUR	7 171 37 898	8 248 43 591	6 376 34 695	42
1823 30 900	- aus anderen Spinnstoffen	1000 St 1000 EUR	924 10 487	968 10 928	1 184 11 848	21
1824 11 010	Bekleidung und Bekleidungszubehör, a.n.g. Bekleidung für Kleinkinder; Trainings-, Ski-, Badeanzüge und -hosen; Handschuhe, Hals-, Umschlagtücher, Schals u.a. konfektioniertes Bekleidungszubehör, aus Gewirken oder Gestricken Bekleidung und Bekleidungszubehör einschl. Unterhemden, Spielhöschen, Unterhosen, Strampelanzüge, Windeln, Handschuhe und Oberbekleidung aus Gewirken oder Gestricken, für Kleinkinder mit einer Körpergröße von 86 cm oder weniger - Unterziehhemden und Baby-Bindejacken	1000 St 1000 EUR	.	.	.	2
1824 11 020	- Einteilige Spielanzüge und Strampelhosen	1000 St 1000 EUR	.	.	.	1
1824 11 030	- Unterhosen	1000 St 1000 EUR	.	.	.	3
1824 11 040	- Zwei- oder mehrteilige Anzüge	1000 St 1000 EUR	.	.	.	2
1824 11 050	- Windeln (dreieckig, Mullwindeln)	t 1000 EUR	-	-	-	-
1824 11 090	- Andere Bekleidung und Bekleidungszubehör	t 1000 EUR	16 1 003	36 1 521	23 884	4
1824 12 100	Trainingsanzüge, Skianzüge, Badeanzüge und Badehosen, andere Bekleidung - Trainingsanzüge (Hosen, Jacken),	1000 St 1000 EUR	.	.	.	3

5 Produktion nach Güterarten - Deutschland

Melde-Nr.	Bezeichnung	Einheit	4. VJ 2002	3. VJ 2003	4. VJ 2003	4. VJ 2003 Anzahl Unternehmen
1	2	3	4	5	6	7
1824 12 300	- Skianzüge (Hosen, Jacken, Kombinationen)	1000 St 1000 EUR	- -	- -	- -	-
1824 12 400	- Badeanzüge und Badehosen - - für Männer oder Knaben	1000 St 1000 EUR	19 112	4
1824 12 500	- - Badeanzüge, Bikinis, Slip-, Bikinihosen, für Frauen oder Mädchen	1000 St 1000 EUR	349 9 318	141 2 822	331 8 362	9
1824 12 900	- Andere Bekleidung (z.B. Radfahrer- trikots, Bodies mit Ärmeln)	1000 St 1000 EUR	164 5 905	154 5 084	155 5 783	9
1824 13 730	Fingerhandschuhe, Handschuhe ohne Fingerspitzen und Fausthandschuhe aus Gewirken oder Gestrickten - mit Kunststoff oder Kautschuk getränkt, bestrichen oder überzogen	1000 Paar 1000 EUR	1
1824 13 750	- nicht mit Kunststoff oder Kaut- schuk getränkt, bestrichen oder überzogen	1000 Paar 1000 EUR	328 834	1 432 1 236	1 685 1 068	4
1824 14 300	Anderes konfektioniertes Bekleid- ungszubehör, aus Gewirken oder Gestrickten; Teile für Bekleidung oder für Bekleidungszubehör, aus Gewirken oder Gestrickten - Schals, Umschlagtücher, Halstücher, Kragenschoner, Kopftücher, Schleier u.ä. Waren	1000 St 1000 EUR	101 261	. 685	. 614	3
1824 14 500	- Krawatten, Schleifen (z.B. Querbinder) und Krawattenschals	1000 St 1000 EUR	- -	- -	- -	-
1824 14 900	- Anderes konfektioniertes Bekleidungszubehör, Teile für Bekleidung oder für Bekleidungszubehör	1000 EUR	2 541	1 809	2 442	6
1824 21 000	Bekleidung und Bekleidungszubehör aus Spinnstoffen (ohne solche aus Gewirken oder Gestrickten) Bekleidung und Bekleidungszubehör einschl. Unterhemden, Spielhöschen, Unterhosen, Strampelanzügen, Win- deln, Handschuhen und Oberbekleid- ung, für Kleinkinder mit einer Kör- pergröße von 86 cm oder weniger (ohne solche aus Gewirken oder Gestrickten)	1000 EUR	.	.	.	1
1824 22 110	Trainingsanzüge, Skianzüge, Bade- anzüge, Badehosen und andere Bekleidung (ohne Arbeits- und Berufsbekleidung; ohne solche aus Gewirken oder Gestrickten) - Trainingsanzüge (Hosen, Jacken), u.a. Bekleidung (ohne Skianzüge), für Männer oder Knaben - - aus Baumwolle	1000 St 1000 EUR	- -	- -	- -	-
1824 22 140	- - aus Wolle oder feinen Tierhaaren	1000 St 1000 EUR	5 321	2 124	2 134	3
1824 22 150	- - aus Chemiefasern	1000 St 1000 EUR	60 1 347	31 962	43 1 291	6
1824 22 190	- - aus anderen Spinnstoffen - Trainingsanzüge (Hosen, Jacken), u.a. Bekleidung (ohne Skianzüge), für Frauen oder Mädchen	1000 St 1000 EUR	. 149	2
1824 22 210	- - aus Baumwolle	1000 St 1000 EUR	12 244	10 155	10 204	5
1824 22 240	- - aus Wolle oder feinen Tierhaaren	1000 St 1000 EUR	. .	2 131	. .	3
1824 22 250	- - aus Chemiefasern	1000 St 1000 EUR	26 1 322	88 3 159	40 1 964	7
1824 22 290	- - aus anderen Spinnstoffen	1000 St 1000 EUR	15 416	. .	. 230	4
1824 22 300	- Skianzüge (Hosen, Jacken, Kombi- nationen)	1000 St 1000 EUR	- -	- -	- -	-
1824 22 400	- Badeanzüge und Badehosen für für Männer oder Knaben	1000 St 1000 EUR	. .	- -	- -	-
1824 22 500	- Badeanzüge, Bikinis, Slip-, Biki- nihosen, für Frauen oder Mädchen	1000 St 1000 EUR	- -	- -	- -	-

5 Produktion nach Güterarten - Deutschland

Melde-Nr.	Bezeichnung	Einheit	4. VJ 2002	3. VJ 2003	4. VJ 2003	4. VJ 2003 Anzahl Unternehmen
1	2	3	4	5	6	7
	Taschentücher, Schals, Umschlagtücher, Krawatten, Handschuhe, anderes konfektioniertes Bekleidungszubehör (ohne solche aus Gewirken oder Gestricken); Teile für Bekleidung oder Bekleidungszubehör, a.n.g.					
1824 23 110	- - aus Baumwolle	1000 St 1000 EUR	- -	- -	- -	- -
1824 23 190	- - aus anderen Spinnstoffen	1000 St 1000 EUR	. .	- -	- -	- -
1824 23 340	- Schals, Umschlagtücher, Halstücher, Kragenschoner, Kopftücher, Schleier u.ä. Waren					
	- - aus Wolle oder feinen Tierhaaren	1000 St 1000 EUR	5
1824 23 380	- - aus Seide, Schappe- oder Bourretteseide	1000 St 1000 EUR	. .	- -	- -	- -
1824 23 390	- - aus anderen Spinnstoffen	1000 St 1000 EUR	4
1824 23 550	- Krawatten, Schleifen (z.B. Querbinder und Krawattenschals)					
	- - aus Chemiefasern	1000 St 1000 EUR	1
1824 23 580	- - aus Seide, Schappe- oder Bourretteseide	1000 St 1000 EUR	378 2 790	2
1824 23 590	- - aus anderen Spinnstoffen	1000 St 1000 EUR	- -	- -	- -	- -
1824 23 700	- Fingerhandschuhe, Handschuhe ohne Fingerspitzen und Fausthandschuhe	1000 Paar 1000 EUR	. .	- -	- -	- -
1824 23 930	- Anderes konfektioniertes Bekleidungszubehör, Teile für Bekleidung oder Bekleidungszubehör, a.n.g.					
	- - Anderes konfektioniertes Bekleidungszubehör aus Spinnstoffen	1000 EUR	2 951	2 095	2 187	9
1824 23 950	- - Teile für Bekleidung oder für Bekleidungszubehör aus Spinnstoffen	1000 EUR	569	.	-	-
	Bekleidungszubehör aus Leder; Bekleidung aus Filz oder Vliesstoffen; Bekleidung aus Spinnstoffen, Überzogen					
	Bekleidungszubehör aus Leder oder rekonstituiertem Leder					
1824 31 730	- Schutzhandschuhe u.ä. Handschuhe (ohne Spezialsporthandschuhe)					
	- - Schutzhandschuhe für alle Berufe	1000 Paar 1000 EUR	2
1824 31 750	- - Fingerhandschuhe, Handschuhe ohne Fingerspitzen und Fausthandschuhe(ohne Sport- und Schutzhandschuhe)	1000 Paar 1000 EUR	. .	33 526	37 581	4
1824 31 800	- Gürtel, Koppel und Schulterriemen	1000 St 1000 EUR	1 739 5 682	1 577 5 035	2 013 5 493	9
1824 31 900	- Anderes Bekleidungszubehör	1000 EUR	.	.	.	1
	Bekleidung aus Filz oder Vliesstoffen; Bekleidung aus Spinnstoffen (auch aus Gewirken oder Gestricken,) getränkt oder Überzogen					
1824 32 100	- Bekleidung aus Gewirken oder Gestricken, bestrichen, getränkt, Überzogen, mit Lagen versehen oder kautschutiert	1000 EUR	.	.	.	1
	- Bekleidung aus Filz und Vliesstoffen					
1824 32 330	- - aus Filz (ohne Hüte)	1000 St 1000 EUR	. .	- -	- -	- -
1824 32 350	- - aus Vliesstoffen	1000 St 1000 EUR	- -	- -
	Mäntel (einschl. Kurzmäntel), Umhänge o.ä. Waren, aus Gewebe, mit Kunststoff getränkt, bestrichen, Überzogen oder mit Lagen aus Kunststoff versehen, aus kautschutiertem u.ä. Gewebe, aus Wachstuch					
1824 32 530	- - für Männer oder Knaben	1000 St 1000 EUR	- -	- -	- -	- -
1824 32 550	- - für Frauen oder Mädchen	1000 St 1000 EUR	- -	- -	- -	- -

5 Produktion nach Güterarten - Deutschland

Melde-Nr.	Bezeichnung	Einheit	4. VJ 2002	3. VJ 2003	4. VJ 2003	4. VJ 2003 Anzahl Unternehmen
1	2	3	4	5	6	7
1824 32 730	- Andere Bekleidung aus Gewebe, mit Kunststoff getränkt, bestrichen, überzogen oder mit Lagen aus Kunststoff versehen, aus kautschutiertem o.ä. Gewebe - für Männer oder Knaben	1000 St 1000 EUR	1 380	490	2 924	5
1824 32 750	- - für Frauen oder Mädchen	1000 St 1000 EUR	.	-	-	-
1824 41 300	Hüte, andere Kopfbedeckungen und Teile dafür Hutstumpen, Hutrohlinge - Hutstumpen, weder geformt noch randgeformt, aus Filz, sowie Hutplatten, Bandeaux "auch aufgeschnitten", aus Filz, zum Herstellen von Hüten	1000 St 1000 EUR	-	-	-	-
1824 41 500	- Hutstumpen oder Hutrohlinge, geflochten oder durch Verbindung von Streifen aus Stoffen aller Art hergestellt, weder geformt noch randgeformt noch ausgestattet	1000 St 1000 EUR	-	-	-	-
1824 42 300	Hüte u.a. Kopfbedeckungen; Haarnetze - aus Filz, aus Hutstumpen oder Hutplatten aus Filz hergestellt, auch ausgestattet	1000 St 1000 EUR	1 351	676	1 313	3
1824 42 500	- geflochten oder durch Verbindung von Streifen aus Stoffen aller Art hergestellt, auch ausgestattet	1000 St 1000 EUR	356 1 909	184 1 750	295 1 767	5
1824 42 700	- gewirkt oder gestrickt oder aus Stücken (ohne solche aus Streifen) von Spitzen, Filz oder anderen Spinnstoffserzeugnissen hergestellt, auch ausgestattet; Haarnetze, aus Stoffen aller Art, auch ausgestattet	1000 St 1000 EUR	8 093 3 221	11 246 4 195	8 133 3 453	6
1824 43 330	Andere Kopfbedeckungen (ohne Sicherheitskopfbedeckungen und ohne solche aus Kautschuk oder Kunststoff); Bänder, Innenfutter, Bezüge, Gestelle, Schirme und Kinnbänder, für Kopfbedeckungen - Hüte u.a. Kopfbedeckungen aus Pelzfellen und aus anderen Stoffen - - aus Pelzfellen	1000 St 1000 EUR	-	-	-	-
1824 43 350	- - aus anderen Stoffen	1000 St 1000 EUR	129 831	166 1 110	136 909	5
1824 43 500	- Bänder zur Innenausrüstung, Innenfutter, Bezüge, Gestelle, Schirme und Kinnbänder, für Kopfbedeckungen	1000 EUR	.	.	.	1
1830 11 300	Pelze und Pelzwaren Pelzfelle, Bekleidung und Bekleidungszubehör aus Pelzfellen, andere Waren aus Pelzfellen Pelzfelle (einschl. Teilen), gegerbt oder zugerichtet - Ganze Pelzfelle, auch ohne Kopf, Schwanz oder Klauen, nicht zusammengesetzt, von Kaninchen, Hasen oder Astrachan-, Karakul-, Persianer-, Breitschwanz- u.ä. Lämmern, von indischen, chinesischen, mongolischen oder tibetanischen Lämmern	1000 St 1000 EUR	.	.	.	2
1830 11 500	- Andere Pelzfelle (einschl. Köpfen, Schwänzen, Klauen u.a. Teilen, Abfällen und Überresten), auch zusammengesetzt	1000 EUR	.	.	.	1
1830 12 300	Bekleidung, Bekleidungszubehör u.a. Waren, aus Pelzfellen (ohne Hüte u.a. Kopfbedeckungen) - Bekleidung und Bekleidungszubehör aus Pelzfellen von Jungtieren der Sattel- oder Mützenrobbe	1000 EUR	.	.	.	1
1830 12 900	- Andere Waren aus Pelzfellen	1000 EUR	912	2 571	1 211	9
1830 13 000	Künstliches Pelzwerk und Waren daraus	1000 EUR	.	.	.	2
1899 00 000	Veredlung von Erzeugnissen dieser Güterabteilung (ohne Bekleidung aus textilen Stoffen)	1000 EUR	5 441	5 898	5 156	7

5 Produktion nach Güterarten - Deutschland

Melde-Nr.	Bezeichnung	Einheit	4. VJ 2002	3. VJ 2003	4. VJ 2003	4. VJ 2003 Anzahl Unternehmen
1	2	3	4	5	6	7
	Leder und Lederwaren					
	Leder					
1910 11 000	- Sämischlleder (einschl. Neusämischlleder)	1000 m ²	*	.	.	1
	darunter zum Absatz bestimmt	1000 m ²	.	.	.	1
		1000 EUR	.	.	.	
1910 12 000	- Lackleder und folien-kaschierte Leder; metallisierte Leder	1000 m ²	*	-	-	-
	darunter zum Absatz bestimmt	1000 m ²	-	-	-	-
		1000 EUR	-	-	-	
	Rind- und Kalbleder, Rossleder und Leder von anderen Einhufern, enthaart, mit einer Oberfläche von 2,6 m ² oder weniger					
1910 21 001	- Leder aus ganzen Häuten von Rindern und Kälbern, mit einer Oberfläche von 2,6 m ² oder weniger, nur gegerbt	t	.	.	.	2
		1000 EUR	.	.	.	
	- Leder aus ganzen Häuten von Rindern und Kälbern, mit einer Oberfläche von 2,6 m ² oder weniger, nach dem Gerben bearbeitet (z.B. Boxcalf)					
1910 21 003	- für Schuhe	1000 m ²	*	.	.	2
	darunter zum Absatz bestimmt	1000 m ²	.	.	.	2
		1000 EUR	.	.	.	
1910 21 005	- für Lederwaren	1000 m ²	*	.	.	2
	darunter zum Absatz bestimmt	1000 m ²	.	.	.	2
		1000 EUR	.	.	.	
1910 21 009	- für andere Zwecke (z.B. für Bekleidung)	1000 m ²	*	.	.	2
	darunter zum Absatz bestimmt	1000 m ²	.	.	.	2
		1000 EUR	.	.	.	
1910 22 001	Anderes Rind- und Kalbleder, mit einer Oberfläche von mehr als 2,6 m ² , gegerbt oder nachgegerbt, auch gespalten, jedoch nicht zugerichtet	t	*	.	.	6
	darunter zum Absatz bestimmt	t	.	.	.	6
		1000 EUR	13 206	14 525	13 666	
			11 042	12 256	11 076	
	Volleder von Rindern und Kälbern, mit einer Oberfläche von mehr als 2,6 m ² , nach dem Gerben zugerichtet					
1910 22 002	- Sohlenleder	t	*	-	-	-
	darunter zum Absatz bestimmt	t	-	-	-	-
		1000 EUR	-	-	-	
1910 22 003	- Anderes Volleder	t	*	.	.	1
	darunter zum Absatz bestimmt	t	.	.	.	1
		1000 EUR	.	.	.	
	Nabenspalt von Rindern und Kälbern, mit einer Oberfläche von mehr als 2,6 m ² , nach dem Gerben zugerichtet					
1910 22 004	- für Schuhe	1000 m ²	*	.	.	2
	darunter zum Absatz bestimmt	1000 m ²	.	.	.	2
		1000 EUR	.	.	.	
1910 22 005	- für Möbel oder Kraftfahrzeuge	1000 m ²	*	1 988	1 674	7
	darunter zum Absatz bestimmt	1000 m ²	.	1 988	1 674	7
		1000 EUR	65 826	54 966	56 588	
1910 22 006	- für andere Zwecke (z.B. für Bekleidung)	1000 m ²	*	283	283	4
	darunter zum Absatz bestimmt	1000 m ²	.	283	281	4
		1000 EUR	3 515	4 477	3 505	
	Anderes Rind- und Kalbleder, nach dem Gerben zugerichtet, Pergament- oder Rohhautleder, zugerichtet, mit einer Oberfläche von mehr als 2,6 m ²					
1910 22 007	- für Möbel oder Kraftfahrzeuge	1000 m ²	*	703	604	3
	darunter zum Absatz bestimmt	1000 m ²	.	703	604	3
		1000 EUR	7 929	6 291	6 238	
1910 22 008	- für andere Zwecke	1000 m ²	*	.	.	2
	darunter zum Absatz bestimmt	1000 m ²	.	.	.	2
		1000 EUR	.	.	.	
1910 23 001	Rossleder und Leder von anderen Einhufern (Volleder und Nabenspalt), mit einer Oberfläche von mehr als 2,6 m ² , nach dem Gerben zugerichtet	1000 m ²	*	.	-	-
	darunter zum Absatz bestimmt	1000 m ²	.	-	-	-
		1000 EUR	.	-	-	
1910 23 005	Anderes Rossleder und Leder von anderen Einhufern, Pergament- oder Rohhautleder, mit einer Oberfläche von mehr als 2,6 m ² ; nach dem Gerben zugerichtet	1000 m ²	*	-	-	-
	darunter zum Absatz bestimmt	1000 m ²	-	-	-	-
		1000 EUR	-	-	-	
1910 31 300	Schaf- oder Lammleder, enthaart - nur gegerbt, nicht zugerichtet, auch gespalten	t	*	-	-	-
	darunter zum Absatz bestimmt	t	-	-	-	-
		1000 EUR	-	-	-	

5 Produktion nach Güterarten - Deutschland

Melde-Nr.	Bezeichnung	Einheit	4. VJ 2002	3. VJ 2003	4. VJ 2003	4. VJ 2003 Anzahl Unternehmen
1	2	3	4	5	6	7
1910 31 500	- Schaf- und Lammleder, nach dem Gerben zugerichtet; Pergament- oder Rohhautleder darunter zum Absatz bestimmt	1000 m ² 1000 m ² 1000 EUR	*	1 1
1910 32 300	Ziegen- oder Zickellleder, enthaart - nur gegerbt, nicht zugerichtet, auch gespalten darunter zum Absatz bestimmt	t t 1000 EUR	* - -	- - -	- - -	- -
1910 32 500	- Ziegen- oder Zickellleder, nach dem Gerben zugerichtet; Pergament- oder Rohhautleder darunter zum Absatz bestimmt	1000 m ² 1000 m ² 1000 EUR	*	1 1
1910 33 300	Leder von Schweinen, enthaart - nur gegerbt, nicht zugerichtet, auch gespalten darunter zum Absatz bestimmt	t t 1000 EUR	* - -	- - -	- - -	- -
1910 33 500	- nach dem Gerben zugerichtet; Pergament- oder Rohhautleder darunter zum Absatz bestimmt	1000 m ² 1000 m ² 1000 EUR	* - -	- - -	- - -	- -
1910 41 300	Leder von Kriechtieren u.a. Tieren, enthaart - nur gegerbt, nicht zugerichtet, auch gespalten darunter zum Absatz bestimmt	t t 1000 EUR	* - -	- - -	- - -	- -
1910 41 500	- nach dem Gerben zugerichtet darunter zum Absatz bestimmt	1000 m ² 1000 m ² 1000 EUR	*	1 1
1910 42 000	Rekonstituiertes Leder auf der Grundlage von Leder oder Lederfasern hergestellt, in Platten, Blättern oder Streifen, auch in Rollen darunter zum Absatz bestimmt	1000 m ² 1000 m ² 1000 EUR	* 2 969 2 969 5 921	. . .	2 440 2 440 4 635	3 3
1910 50 000	Schnitzel u.a. Abfälle von Leder, Pergament-, Rohhautleder oder rekonstituiertem Leder, nicht zur Herstellung von Waren aus Leder verwendbar; Lederspäne usw.	1000 EUR	.	204	.	2
1920 11 000	Lederwaren (ohne Lederbekleidung und Schuhe) Sattlerwaren für alle Tiere (einschl. Zugtauen, Leinen, Kniekappen, Maulkörben, Satteldecken, Satteltaschen, Hundedecken u.dgl.), aus Stoffen aller Art	1000 EUR	12 552	11 116	12 084	18
1920 12 103	Reiseartikel, Handtaschen u.ä. Behältnisse, aus Stoffen aller Art - Reisekoffer, Handkoffer, Kosmetikkoffer und Dokumentenkoffer, Aktentaschen, Schulranzen u.ä. Behältnisse - aus Leder oder rekonstituiertem Leder	1000 St 1000 EUR	76 4 724	75 3 855	91 4 844	12
1920 12 105	- aus textilen Geweben oder anderem Material - Handtaschen, auch mit Schulterriemen (einschl. solcher ohne Handgriffe)	1000 St 1000 EUR	297 9 729	249 8 418	275 9 772	11
1920 12 202	- aus Leder oder rekonstituiertem Leder für Damen und Herren	1000 St 1000 EUR	18 2 348	19 1 590	29 2 428	5
1920 12 209	- aus textilen Geweben oder anderem Material für Damen und Herren - Kleinlederwaren (Taschen- oder Handtaschenartikel)	1000 St 1000 EUR	1
1920 12 303	- aus Leder oder rekonstituiertem Leder oder Lackleder	1000 EUR	2 413	1 791	2 328	6
1920 12 305	- aus textilen Geweben oder anderem Material	1000 EUR	813	1 432	1 076	7
1920 12 500	- Reisetaschen, Toilettentaschen, Rucksäcke, Taschen für Sportartikel, Behältnisse für Musikinstrumente u.a. Behältnisse	1000 EUR	15 274	13 019	12 435	24
1920 12 700	- Zusammenstellungen für die Reise (Necessaires) von Waren zur Körperpflege, zum Nähen oder Reinigen von Schuhen oder Bekleidung	1000 St 1000 EUR	- -	- -	- -	-
1920 13 000	Uhrarmbänder und Teile dafür (ohne solche aus Metallen)	1000 St 1000 EUR	485 2 292	500 2 483	498 2 445	5

5 Produktion nach Güterarten - Deutschland

Melde-Nr.	Bezeichnung	Einheit	4. VJ 2002	3. VJ 2003	4. VJ 2003	4. VJ 2003 Anzahl Unternehmen
1	2	3	4	5	6	7
1920 14 300	Waren aus Leder oder rekonstituiertem Leder - zu technischen Zwecken	t 1000 EUR	514 30 369	510 31 828	452 30 575	9
1920 14 500	- Andere Waren	1000 EUR	.	.	12 317	23
	Schuhe					
1930 11 200	Wasserdichte Schuhe mit Laufsohlen und Oberteil aus Kautschuk oder Kunststoff - mit Oberteil aus Kautschuk	1000 Paar 1000 EUR	- -	- -	- -	-
1930 11 300	- mit Oberteil aus Kunststoff	1000 Paar 1000 EUR	. .	- -	- -	-
1930 12 100	Andere Schuhe mit Laufsohlen und Oberteil aus Kautschuk oder Kunststoff - Sandalen	1000 Paar 1000 EUR	2
1930 12 310	- Andere Schuhe, mit Oberteil aus Kautschuk oder Kunststoff - - Straßenschuhe (Stiefel, Stiefel- letten, Halbschuhe)	1000 Paar 1000 EUR	1
1930 12 370	- - Pantoffeln und andere Hausschuhe	1000 Paar 1000 EUR	- -	- -	- -	-
1930 13 510	Schuhe mit Oberteil aus Leder - Schuhe mit Laufsohlen aus Kautschuk, Kunststoff, Leder oder rekonstituiertem Leder (ohne Sandalen und Hausschuhe) - - für Männer	1000 Paar 1000 EUR	788 31 215	717 29 381	691 28 844	22
1930 13 522	- - für Frauen; Schuhe, die nicht als Männer- oder Frauenschuhe erkennbar sind (sog. Unisex-Schuhe) - - - für Frauen	1000 Paar 1000 EUR	1 912 64 907	1 406 53 841	1 513 51 328	29
1930 13 529	- - - Unisex-Schuhe	1000 Paar 1000 EUR	191 12 391	169 10 813	197 12 908	5
1930 13 530	- - für Kinder	1000 Paar 1000 EUR	403 9 862	423 12 253	250 7 071	5
1930 13 610	- Sandalen - - für Männer	1000 Paar 1000 EUR	86 2 836	67 2 086	208 5 227	8
1930 13 620	- - für Frauen; einschl. Sandalen, die nicht als Männer- oder Frauensandalen erkennbar sind (sog. Unisex-Sandalen)	1000 Paar 1000 EUR	1 381 14 717	1 311 12 033	1 549 15 927	12
1930 13 630	- - für Kinder	1000 Paar 1000 EUR	2
1930 13 700	- Pantoffeln und andere Hausschuhe	1000 Paar 1000 EUR	2
1930 13 800	- Andere Schuhe mit Oberteil aus Leder oder rekonstituiertem Leder und Laufsohlen aus Holz, Kork oder aus anderen Stoffen	1000 Paar 1000 EUR	- -	1
1930 14 440	Schuhe mit Oberteil aus Spinnstoffen (ohne Sportschuhe) - - Pantoffeln u.a. Hausschuhe	1000 Paar 1000 EUR	193 2 274	359 2 391	180 2 001	7
1930 14 450	- Schuhe mit Laufsohlen aus Kautschuk, Kunststoff, aus Leder oder rekonstituiertem Leder	1000 Paar 1000 EUR	2
1930 14 480	- Schuhe mit Oberteil aus Spinnstoffen und mit Laufsohlen aus Holz oder Kork	1000 Paar 1000 EUR	- -	- -	- -	-
1930 14 490	- Schuhe mit Oberteil aus Spinnstoffen und mit Laufsohlen aus anderen Stoffen	1000 Paar 1000 EUR	1
1930 21 100	Skistiefel, Skilanglaufschuhe und Snowboardschuhe - mit Laufsohlen und Oberteil aus Kautschuk oder Kunststoff	1000 Paar 1000 EUR	- -	- -	- -	-
1930 21 500	- mit Oberteil aus Leder	1000 Paar 1000 EUR	- -	- -	- -	-
1930 22 400	Sportschuhe; Tennis-, Basketball-, Turn-, Trainings- u.ä. Schuhe, mit Laufsohlen aus Kautschuk oder Kunststoff und Oberteil aus Spinnstoffen	1000 Paar 1000 EUR	120 727	2

5 Produktion nach Güterarten - Deutschland

Melde-Nr.	Bezeichnung	Einheit	4. VJ 2002	3. VJ 2003	4. VJ 2003	4. VJ 2003 Anzahl Unternehmen
1	2	3	4	5	6	7
1930 23 100	Andere Sportschuhe (ohne Schlittschuhe und Rollschuhe) - mit Laufsohlen und Oberteil aus Kautschuk oder Kunststoff	1000 Paar 1000 EUR	- -	- -	- -	-
1930 23 500	- mit Laufsohlen aus Kautschuk, Kunststoff, Leder oder rekonstituiertem Leder u. Oberteil aus Leder	1000 Paar 1000 EUR	175 6 790	147 5 771	153 6 268	6
1930 31 250	Schuhe mit einem Metallschutz in der Vorderkappe - mit Oberteil aus Kautschuk und Laufsohlen aus Kautschuk oder Kunststoff - - Wasserdichte Schuhe	1000 Paar 1000 EUR	- -	- -	- -	-
1930 31 270	- - Andere Schuhe mit Oberteil aus Kautschuk	1000 Paar 1000 EUR	- -	- -	- -	-
1930 31 350	- mit Oberteil aus Kunststoff und mit Laufsohlen aus Kautschuk oder Kunststoff - - Wasserdichte Schuhe	1000 Paar 1000 EUR	- -	- -	- -	-
1930 31 370	- - Andere Schuhe mit Oberteil aus Kunststoff	1000 Paar 1000 EUR	- -	- -	- -	-
1930 31 500	- mit Oberteil aus Leder	1000 Paar 1000 EUR	1 078 40 190	968 36 278	1 032 40 080	12
1930 32 550	Andere Schuhe, a.n.g. - Andere Schuhe mit Oberteil aus Leder oder Lederriemen - - mit Laufsohlen aus Leder und Oberteil aus Lederriemen, die über den Spann und um die große Zehe führen	1000 Paar 1000 EUR	- -	- -	- -	-
1930 32 570	- - mit einer Hauptsohle aus Holz, weder mit Innensohle noch mit einem Metallschutz in der Vorderkappe, mit Oberteil aus Leder	1000 Paar 1000 EUR	- -	- -	- -	-
1930 32 900	- Andere Schuhe mit Laufsohlen aus Kautschuk, Kunststoff, Leder, rekonstituiertem Leder oder aus anderen Stoffen	1000 Paar 1000 EUR	2 912	2 662	3 729	4
1930 40 650	Schuhoberteile und Teile dafür (ohne Verstärkungen) - aus Leder	1000 EUR	2 376	2 535	2 717	5
1930 40 690	- aus anderen Stoffen	1000 EUR	.	.	.	1
1930 40 700	Laufsohlen und Absätze aus Kautschuk oder Kunststoff	1000 St 1000 EUR	12 570 14 808	12 681 15 877	12 450 15 733	15
1930 40 910	Andere Schuhteile, Einlegesohlen u.ä. herausnehmbare Waren; Gamaschen u.ä. Waren sowie Teile dafür - aus Holz	1000 EUR	-	-	-	-
1930 40 990	- aus anderen Stoffen	1000 EUR	15 274	11 020	13 178	18
1999 00 000	Veredlung von Erzeugnissen dieser Güterabteilung	1000 EUR	15 414	7 979	7 438	7
2010 10 100	Holz sowie Holz-, Kork- und Flechtwaren (ohne Möbel) Holz, gesägt, auch gehobelt oder imprägniert - Bahnschwellen aus Holz, nicht imprägniert darunter zum Absatz bestimmt	m ³ m ³ 1000 EUR	* 8 182 1 478	14 200 2 443	12 283 2 056	10 10
2010 10 320	- Nadelholz, in der Längsrichtung gesägt oder gesäumt, gemessert oder geschält, mit einer Dicke von mehr als 6 mm - - geschliffen; keilverzinkt (auch gehobelt oder geschliffen) darunter zum Absatz bestimmt	m ³ m ³ 1000 EUR	* 362 243 357 309 65 705	415 358 409 081 79 541	387 822 382 255 69 443	45 44
2010 10 340	- - gehobelt (nicht keilverzinkt oder geschliffen) darunter zum Absatz bestimmt	m ³ m ³ 1000 EUR	* 280 872 274 869 74 395	364 776 360 439 98 436	318 554 315 004 86 173	97 95
2010 10 350	- - Fichten- oder Tannenschnittholz, 'Picea abies Karst.', 'Abies alba Mill.' darunter zum Absatz bestimmt	m ³ m ³ 1000 EUR	* 2 652 600 2 383 814 351 101	3 024 885 2 633 912 393 973	2 870 319 2 547 419 363 638	369 360
2010 10 370	- - Kiefernschnittholz, 'Pinus sylvestris L.' darunter zum Absatz bestimmt	m ³ m ³ 1000 EUR	* 324 020 278 571 36 136	361 363 307 523 41 699	330 606 281 993 36 997	75 71

5 Produktion nach Güterarten - Deutschland

Melde-Nr.	Bezeichnung	Einheit	4. VJ 2002	3. VJ 2003	4. VJ 2003	4. VJ 2003 Anzahl Unternehmen
1	2	3	4	5	6	7
2010 10 390	- - Anderes Nadel schnittholz (z.B. Lärche, Eibe, Wachholder) darunter zum Absatz bestimmt	m ³ m ³ 1000 EUR	* 240 024 35 644	 307 670 303 232 45 063	 253 865 250 890 37 223	45 44
	- Eichen-, Buchen- u.a. nichttropisches Laubholz, in der Längsrichtung gesägt oder gesäumt, gemessert oder geschält, mit einer Dicke von mehr als 6 mm (ohne Tropenholz und Blöcke, Stäbe und Friese für Parkett aus Eichenholz)					
2010 10 501	- - geschliffen; keilverzinkt (auch gehobelt oder geschliffen) darunter zum Absatz bestimmt	m ³ m ³ 1000 EUR	* 108 296 89 655 25 831	 85 888 72 068 21 031	 92 151 77 631 23 239	53 49
2010 10 505	- - gehobelt (ohne Blöcke, Stäbe und Friese für Parkett aus Eichenholz) darunter zum Absatz bestimmt	m ³ m ³ 1000 EUR	* 823 525	 700 .	 800 .	4 4
2010 10 507	- - anders bearbeitet (z.B. nur gesägt, gesäumt, gemessert, geschält) darunter zum Absatz bestimmt	m ³ m ³ 1000 EUR	* 167 142 137 703 31 771	 146 912 125 407 30 011	 156 966 131 998 31 898	106 98
	- Tropenholz, in der Längsrichtung gesägt oder gesäumt, gemessert oder geschält, mit einer Dicke von mehr als 6 mm (auch Stäbe und Friese für Parkett aus Tropenholz, gehobelt, nicht zusammengesetzt, über 6 mm Dicke)					
2010 10 711	- - geschliffen; keilverzinkt (auch gehobelt oder geschliffen) darunter zum Absatz bestimmt	m ³ m ³ 1000 EUR	* 	2 2
2010 10 715	- - gehobelt; Stäbe und Friese für Parkett a. Tropenholz, gehobelt nicht zusammengesetzt darunter zum Absatz bestimmt	m ² m ² 1000 EUR	* 	2 2
2010 10 717	- - anders bearbeitet (z.B. nur gesägt, gesäumt, gemessert, geschält) darunter zum Absatz bestimmt	m ³ m ³ 1000 EUR	* 5 400 1 195	 5 702 1 567	 4 725 1 135	7 7
2010 10 770	- Stäbe und Friese für Parkett aus Eichenholz, gehobelt, nicht zusammengesetzt, mit einer Dicke von mehr als 6 mm darunter zum Absatz bestimmt	m ² m ² 1000 EUR	* 63 011 63 011 1 187	 47 729 47 729 947	 50 758 50 758 1 037	6 6
	Holz, entlang einer oder mehrerer Kanten oder Flächen profiliert, auch gehobelt, geschliffen oder keilverzinkt; Stäbe und Friese für Parkett aus Laubholz					
	- Nadelholz, entlang einer oder mehrerer Kanten profiliert, auch gehobelt, geschliffen oder keilverzinkt					
2010 21 103	- - Leisten darunter zum Absatz bestimmt	1000 m 1000 m 1000 EUR	* 31 498 31 498 48 468	 35 102 35 102 50 504	 33 210 33 210 49 784	52 52
2010 21 109	- - Anderes Nadelholz darunter zum Absatz bestimmt	1000 m 1000 m 1000 EUR	* 14 396 14 396 16 558	 16 559 17 532	 15 224 15 983	15 15
	- Laubholz, entlang einer oder mehreren Kanten profiliert, auch gehobelt, geschliffen oder keilverzinkt					
2010 21 533	- - Leisten darunter zum Absatz bestimmt	1000 m 1000 m 1000 EUR	* 11 799 25 725	 10 864 21 824	 11 572 23 200	36 36
2010 21 539	- - Anderes Laubholz darunter zum Absatz bestimmt	1000 m 1000 m 1000 EUR	* 123 123 .	 295 295 559	 308 308 534	3 3
2010 21 550	- Stäbe und Friese für Parkett aus Laubholz (ohne solche aus Eiche, nur gehobelt), nicht zusammengesetzt darunter zum Absatz bestimmt	m ² m ² 1000 EUR	* 269 918 269 918 7 502	 219 578 219 578 4 972	 231 312 231 312 5 241	12 12
2010 22 000	Holzwolle; Holzmehl	1000 EUR	.	.	.	5
	Holz in Form von Plättchen oder Schnitzeln					
2010 23 030	- aus Nadelholz darunter zum Absatz bestimmt	t t 1000 EUR	* 707 514 17 738	 720 680 19 139	 680 560 18 318	157 156
2010 23 050	- aus anderem Holz darunter zum Absatz bestimmt	t t 1000 EUR	* 8 951 8 951 502	 8 481 8 481 499	 8 671 8 671 557	9 9

5 Produktion nach Güterarten - Deutschland

Melde-Nr.	Bezeichnung	Einheit	4. VJ 2002	3. VJ 2003	4. VJ 2003	4. VJ 2003 Anzahl Unternehmen
1	2	3	4	5	6	7
2010 31 160	Rohholz, auch entrindet, vom Splint befreit oder zwei- oder vierseitig grob zugerichtet, mit Farbe, Beize, Kreosot oder anderen Konservierungsmitteln behandelt	m ³ 1000 EUR	16 969 3 817	18 955 4 666	16 150 3 923	20
2010 32 000	Bahnschwellen aus Holz, imprägniert	m ³ 1000 EUR	7 511 4 549	6 333 3 624	4 793 2 862	5
2010 40 050	Sägespäne	1000 EUR	15 876	16 184	16 494	297
2010 40 093	Andere Reststoffe und Sägenebenprodukte - Schwarten und Spreißel darunter zum Absatz bestimmt	m ³ m ³ 1000 EUR	* 345 571 345 571 2 342	426 120 426 120 2 885	394 455 394 455 2 628	146 146
2010 40 099	- Andere Reststoffe und Sägenebenprodukte (auch Pellets, Briketts; ohne Schwarten und Spreißel)	1000 EUR	4 819	5 123	4 820	79
2010 90 000	Imprägnieren von Holz	1000 EUR	1 781	2 449	1 876	32
2020 11 030	Sperrholz, ausschließlich aus Furnieren, mit einer Dicke von 6 mm oder weniger - mit mindestens einer äußeren Lage aus tropischem Holz darunter zum Absatz bestimmt	m ³ m ³ 1000 EUR	* 336 492	483 .	368 617	5 4
2020 11 050	- mit mindestens einer äußeren Lage aus anderem Holz als Nadelholz darunter zum Absatz bestimmt	m ³ m ³ 1000 EUR	* 2 856 2 856 4 801	3 155 3 155 5 462	3 149 3 149 5 415	9 9
2020 11 090	- Anderes Sperrholz, ausschließlich aus Furnieren, mit einer Dicke von 6 mm oder weniger darunter zum Absatz bestimmt	m ³ m ³ 1000 EUR	* - - -	- - -	- - -	- -
2020 12 330	Anderes Sperrholz; furniertes Holz u.ä. Lagenholz - mit mindestens einer äußeren Lage aus Laubholz - - mindestens eine Spanplatte enthaltend darunter zum Absatz bestimmt	m ³ m ³ 1000 EUR	* 7 687 7 687 4 137	8 509 8 509 4 222	9 119 9 119 4 384	6 6
2020 12 350	- - mit Block-, Stab-, Stäbchen- oder Streifenholzmittellage (Tischlerplatten) darunter zum Absatz bestimmt	m ³ m ³ 1000 EUR	* 31 763 13 915	28 838 12 382	28 206 11 905	7 6
2020 12 390	- - Anderes Sperrholz oder furniertes Holz darunter zum Absatz bestimmt	m ³ m ³ 1000 EUR	* 7 529 11 901	6 807 11 290	7 038 12 490	8 7
2020 12 530	- mit mindestens einer äußeren Lage aus Nadelholz - - mindestens eine Spanplatte enthaltend darunter zum Absatz bestimmt	m ³ m ³ 1000 EUR	*	2 2
2020 12 550	- - mit Block-, Stab-, Stäbchen- oder Streifenholzmittellage (Tischlerplatten) darunter zum Absatz bestimmt	m ³ m ³ 1000 EUR	* 5 648 5 648 3 232	6 099 6 099 3 809	5 250 5 250 3 293	4 4
2020 12 590	- - Anderes Sperrholz oder furniertes Holz darunter zum Absatz bestimmt	m ³ m ³ 1000 EUR	* 11 155 11 155 5 792	4 783 4 783 3 125	4 777 4 777 3 099	4 4
2020 13 330	Spanplatten u.ä. Platten, aus Holz oder anderen holzigen Stoffen, auch mit Harz oder anderen organischen Bindemitteln hergestellt - aus Holz - - roh oder nur geschliffen darunter zum Absatz bestimmt	m ³ m ³ 1000 EUR	* 1 157 220 921 488 106 111	1 221 312 990 929 107 361	1 438 508 1 151 641 122 040	20 18
2020 13 340	- - mit Hochdruckschichtpressstoffen mit Dekorschicht beschichtet darunter zum Absatz bestimmt	m ³ m ³ 1000 EUR	* 154 700 131 835 65 392	124 408 110 038 57 846	151 998 121 126 59 173	15 12
2020 13 370	- - mit melaminharzgetränkten Papierlagen beschichtet darunter zum Absatz bestimmt	m ³ m ³ 1000 EUR	* 671 833 662 661 185 961	603 556 140 628	651 993 144 042	17 17
2020 13 380	- - Waferboard (einschl. "oriented strand board") u.ä. Spanplatten u.ä. Platten, aus Holz darunter zum Absatz bestimmt	m ³ m ³ 1000 EUR	* 64 650 18 107	178 102 37 772	195 050 43 945	9 9
2020 13 500	- Spanplatten u.ä. Platten, aus anderen holzigen Stoffen darunter zum Absatz bestimmt	m ³ m ³ 1000 EUR	* 129 963 50 172	111 632 48 087	103 577 41 514	5 5

5 Produktion nach Güterarten - Deutschland

Melde-Nr.	Bezeichnung	Einheit	4. VJ 2002	3. VJ 2003	4. VJ 2003	4. VJ 2003 Anzahl Unternehmen	
1	2	3	4	5	6	7	
	Faserplatten aus Holz oder anderen holzigen Stoffen, auch mit Harz oder anderen organischen Stoffen hergestellt						
2020 14 130	- mit einer Dichte von mehr als 0,8 g/cm ³	m ³	*	455 647	453 842	462 593	8
	- weder mechanisch bearbeitet noch oberflächenbeschichtet	m ³		339 653	352 335	353 079	8
	darunter zum Absatz bestimmt	1000 EUR		76 753	76 552	75 797	
2020 14 150	- - Andere Faserplatten mit einer Dichte von mehr als 0,8 g/cm ³	m ³	*		254 165		9
	darunter zum Absatz bestimmt	m ³		264 710	254 165	273 730	9
		1000 EUR		151 799	138 554	143 690	
2020 14 330	- mit einer Dichte von mehr als 0,5 bis 0,8 g/cm ³	m ³	*			295 693	8
	- weder mechanisch bearbeitet noch oberflächenbeschichtet	m ³		245 913	247 581	256 318	8
	darunter zum Absatz bestimmt	1000 EUR		62 136	57 351	58 109	
2020 14 350	- - Andere Faserplatten mit einer Dichte von mehr als 0,5 bis 0,8 g/cm ³	m ³	*				5
	darunter zum Absatz bestimmt	m ³		178 200	181 287	181 288	5
		1000 EUR		58 941	59 063	57 313	
2020 14 530	- mit einer Dichte von mehr als 0,35 bis 0,5 g/cm ³	m ³	*	-	-	-	-
	- weder mechanisch bearbeitet noch oberflächenbeschichtet	m ³		-	-	-	-
	darunter zum Absatz bestimmt	1000 EUR		-	-	-	
2020 14 550	- - Andere Faserplatten mit einer Dichte von mehr als 0,35 bis 0,5 g/cm ³	m ³	*	-	-	-	-
	darunter zum Absatz bestimmt	m ³		-	-	-	-
		1000 EUR		-	-	-	
2020 14 730	- mit einer Dichte von 0,35 g/cm ³ oder weniger	m ³	*	-	-	-	-
	- weder mechanisch bearbeitet noch oberflächenbeschichtet	m ³		-	-	-	-
	darunter zum Absatz bestimmt	1000 EUR		-	-	-	-
2020 14 750	- - Andere Faserplatten mit einer Dichte von 0,35 g/cm ³ oder weniger	m ³	*	-	-	-	-
	darunter zum Absatz bestimmt	m ³		-	-	-	-
		1000 EUR		-	-	-	-
2020 15 000	Veredlung von Sperrholz, furniertem Holz u.ä. Lagenholz, Span- u.ä. Platten und Faserplatten	1000 EUR		97 325	95 678	97 541	21
2020 21 130	Furnierblätter oder Blätter für Sperrholz (auch zusammengefügt) u.ä. Holz, in der Längsrichtung gesägt, gemessert oder geschält, mit einer Dicke von 6 mm oder weniger	m ²	*	2 042 544	2 684 663	2 700 215	6
	- keilverzinkt, gehobelt, geschliffen und Brettchen zum Herstellen von holzgefassten Stiften	m ²		2 042 544	2 684 663	2 700 215	6
	darunter zum Absatz bestimmt	1000 EUR		3 902	4 223	4 222	
2020 21 180	- Andere Furnierblätter oder Blätter, mit einer Dicke von 6 mm oder weniger	m ³	*	46 502	42 674	48 304	30
	darunter zum Absatz bestimmt	m ³		27 252	25 686	26 759	24
		1000 EUR		22 055	18 813	20 095	
2020 22 000	Verdichtetes Holz in Blöcken, Platten, Brettern oder Profilen	m ³	*	.	.	.	7
	darunter zum Absatz bestimmt	m ³		.	.	.	7
		1000 EUR		8 995	8 835	9 546	
2030 11 100	Fenster, Fenstertüren, Rahmen und Verkleidungen dafür, Türen und Verkleidungen dafür, Rahmen und Türschwelen, aus Holz	St		895 047	776 221	891 834	292
	- Fenster, Fenstertüren, Rahmen und Verkleidungen dafür	1000 EUR		263 634	228 078	262 087	
2030 11 501	- Türen und Rahmen dafür, Türverkleidungen (auch Türschwelen)	St		1 558 093	1 456 455	1 629 074	190
	- Türblätter	1000 EUR		172 716	164 153	179 654	
2030 11 505	- - Türzargen, Türverkleidungen (auch Türschwelen)	St		1 408 077	1 408 908	1 663 221	121
		1000 EUR		78 417	73 293	82 790	
2030 12 150	Parketttafeln, Verschalungen für Betonarbeiten, Schindeln ("shingles" und "shakes"), aus Holz	1000 m ²		368	150	159	8
	- für Mosaikparkett	1000 EUR		3 832	1 622	1 891	
2030 12 190	- - Andere Parketttafeln	1000 m ²		2 042	2 018	2 240	16
		1000 EUR		48 841	49 445	54 354	
2030 12 300	- Verschalungen für Betonarbeiten	1000 m ²		2 617	3 087	2 475	13
		1000 EUR		26 766	28 736	23 413	

5 Produktion nach Güterarten - Deutschland

Melde-Nr.	Bezeichnung	Einheit	4. VJ 2002	3. VJ 2003	4. VJ 2003	4. VJ 2003 Anzahl Unternehmen
1	2	3	4	5	6	7
2030 12 500	- Schindeln ("shingles" und "shakes")	1000 m ²	.	.	.	1
		1000 EUR	.	.	.	
	Andere Bautischlerwaren aus Holz, a.n.g.					
2030 13 010	- Holzleimbaueteile	m ³ *		182 057		35
	darunter zum Absatz bestimmt	m ³	147 950	178 534	146 698	35
		1000 EUR	62 419	79 776	63 943	
2030 13 030	- Wandelemente	m ³	20 969	23 372	21 330	12
		1000 EUR	15 596	15 866	15 279	
2030 13 050	- Treppen	St	51 681	29 769	30 582	65
		1000 EUR	52 543	45 655	47 371	
2030 13 070	- Saunakabinen	St	6 212	4 644	7 716	9
		1000 EUR	22 316	15 591	23 732	
2030 13 090	- Andere Bautischlerwaren aus Holz, a.n.g.	1000 EUR	246 843	207 391	219 064	209
2030 20 003	Vorgefertigte Gebäude aus Holz	m ²	351 693	349 531	357 291	48
	- Ein- und Zweifamilienhäuser	St	2 901	2 916	3 017	
		1000 EUR	359 995	373 695	385 825	
2030 20 005	- Andere Wohn- und Betriebsgebäude	m ²	42 563	29 619	27 495	11
		St	251	105	122	
		1000 EUR	19 938	12 681	12 580	
2030 20 009	- Andere Gebäude (z.B. Gartenhäuser)	m ²	273 206	260 449	233 617	28
		St	43 534	41 885	38 336	
		1000 EUR	31 651	33 793	28 099	
2030 90 000	Installation von selbstgefertigten Konstruktionsteilen, Fertigbauteilen, Ausbauelementen und Fertigteilbauten aus Holz	1000 EUR	.	.	.	6
	Verpackungsmittel, Lagerbehälter und Ladungsträger, aus Holz					
	Flachpaletten, Boxpaletten u.a. Ladungsträger, aus Holz					
2040 11 330	- Flachpaletten; Palettenaufsatzwände	1000 St	12 115	12 674	12 792	110
		1000 EUR	79 624	83 357	83 112	
2040 11 350	- Boxpaletten u.a. Ladungsträger	1000 St	1 116	1 217	1 177	13
		1000 EUR	6 801	8 811	8 749	
	Andere Verpackungsmittel und Teile dafür (einschließlich Fassstäben), aus Holz					
	- Kisten, Kistchen, Verschlüge, Trommeln u.ä. Verpackungsmittel					
2040 12 135	- - ganz oder teilweise aus furniertem Holz oder Sperrholz hergestellt	m ³	118 988	102 998	133 034	52
		1000 EUR	30 830	30 376	30 749	
2040 12 139	- - aus anderem Holz hergestellt	m ³	72 872	78 912	76 036	68
		1000 EUR	27 449	29 345	28 365	
2040 12 150	- Kabeltrommeln	m ³	15 024	12 284	18 368	10
		1000 EUR	7 921	5 041	6 850	
2040 12 500	- Fässer, Trüge, Bottiche, Kübel u.a. Böttcherwaren, Teile dafür (einschl. Fassstäben)	m ³	1 913	953	571	3
		1000 EUR	1 030	268	128	
2040 90 000	Reparatur und Instandhaltung von Verpackungsmitteln, Lagerbehältern und Ladungsträgern aus Holz	1000 EUR	2 122	2 122	2 071	5
	Andere Holzwaren					
2051 11 000	Werkzeuge, Werkzeugfassungen, -griffe und -stiele; Fassungen, Griffe und Stiele für Besen, Bürsten und Pinsel; Schuhformen, -leisten und -spanner, aus Holz	1000 EUR	9 206	7 788	7 253	16
2051 12 000	Holzwaren zur Verwendung bei Tisch oder in der Küche	1000 EUR	2 449	1 649	1 673	8
2051 13 000	Hölzer mit Einlegearbeit (Intarsien oder Merketerie); Schmuckkassetten, Besteckkästchen u.ä. Waren; Statuetten u.ä. Ziergegenstände; Innenausstattungsgegenstände (ohne Möbel), aus Holz	1000 EUR	12 560	10 917	12 105	24
2051 14 100	Holzrahmen für Bilder, Fotografien, Spiegel o. dgl.	1000 EUR	8 965	4 173	5 057	10
2051 14 550	Särge	St	74 419	73 597	68 868	28
		1000 EUR	16 088	15 588	14 636	
2051 14 590	Andere Holzwaren (ohne Särge)	1000 EUR	183 063	150 454	153 005	113

5 Produktion nach Güterarten - Deutschland

Melde-Nr.	Bezeichnung	Einheit	4. VJ 2002	3. VJ 2003	4. VJ 2003	4. VJ 2003 Anzahl Unternehmen
1	2	3	4	5	6	7
2051 90 000	Reparatur und Instandhaltung von Holzwaren der Güterklasse 2051 (ohne Gebrauchsgüter)	1000 EUR	-	-	-	-
	Korkabfälle; Kork-, Flecht- und Korbmacherwaren					
2052 11 300	Korkabfälle; Korkschat und Korkmehl	t	.	.	.	1
2052 11 500	Naturkork, entrindet oder grob zugerichtet oder in Würfeln, Platten, Blättern oder Streifen (einschl. Rohlinge zum Herstellen von Stopfen)	1000 EUR	-	-	-	-
2052 12 500	Waren aus Naturkork - Stopfen	t	.	.	.	1
2052 12 900	- Andere Waren aus Naturkork	1000 EUR	-	-	-	-
	Würfel, Quader, Platten, Blätter und Streifen; Fliesen in beliebiger Form; massive Zylinder (einschl. Scheiben), aus Presskork	1000 EUR	-	-	-	-
2052 13 300	- Stopfen für Schaumwein, auch mit Scheiben aus Naturkork	t	-	-	-	-
2052 13 500	- Andere Stopfen (z.B. für 'stille Weine')	1000 EUR	-	-	-	-
2052 13 700	- Massive Zylinder (einschl. Scheiben); Würfel, Quader, Platten, Blätter und Streifen; Fliesen in beliebiger Form	t	.	.	.	1
2052 14 000	Waren aus Presskork, a.n.g.	1000 EUR	61 1 459	59 1 206	55 1 267	5
2052 15 100	Flechtwaren und Korbmacherwaren (ohne Möbel)	t	-	-	-	-
2052 15 300	- Geflechte u.ä. Waren aus Flechtstoffen, auch miteinander zu Bändern verbunden	1000 EUR	-	-	-	-
	- Matten, Strohmatten und Gittergeflechte, aus pflanzlichen Stoffen	t	-	-	-	-
2052 15 550	- Andere Waren aus pflanzlichen oder anderen Flechtstoffen	1000 EUR	-	.	-	-
	- - aus pflanzlichen Flechtstoffen in Flächenform	t	-	.	-	-
2052 15 590	- - aus anderen Flechtstoffen	1000 EUR	-	-	-	-
2052 15 700	- Korbmacherwaren und andere Waren aus pflanzlichen Stoffen	t	.	.	.	1
2052 15 900	- Andere Waren aus Geflechten (ohne solche aus pflanzlichen Stoffen)	1000 EUR	.	.	.	1
2099 00 000	Veredlung von Erzeugnissen dieser Güterabteilung	1000 EUR	39 944	40 592	36 526	28
	Papier, Pappe und Waren daraus					
	Holzstoff und Zellstoff					
2111 11 000	Chemische Halbstoffe aus Holz, zum Auflösen	t-tr90 %	*	.	.	2
	darunter zum Absatz bestimmt	t-tr90 %	.	.	.	2
	Chemische Halbstoffe aus Holz (Natron- oder Sulfatzellstoff) (ohne solche zum Auflösen)	1000 EUR	.	.	.	
2111 12 130	- aus Nadelholz	t-tr90 %	*	-	-	-
	- - ungebleicht	t-tr90 %	-	-	-	-
	darunter zum Absatz bestimmt	1000 EUR	-	-	-	-
2111 12 150	- - halbgebleicht oder gebleicht	t-tr90 %	*	.	.	1
	darunter zum Absatz bestimmt	t-tr90 %	.	.	.	1
	- aus Laubholz	1000 EUR	.	.	.	
2111 12 530	- - ungebleicht	t-tr90 %	*	-	-	-
	darunter zum Absatz bestimmt	t-tr90 %	-	-	-	-
		1000 EUR	-	-	-	-
2111 12 550	- - halbgebleicht oder gebleicht	t-tr90 %	*	.	.	1
	darunter zum Absatz bestimmt	t-tr90 %	-	-	-	-
		1000 EUR	-	-	-	-

5 Produktion nach Güterarten - Deutschland

Melde-Nr.	Bezeichnung	Einheit	4. VJ 2002	3. VJ 2003	4. VJ 2003	4. VJ 2003 Anzahl Unternehmen
1	2	3	4	5	6	7
	Chemische Halbstoffe aus Holz (Sulfitzellstoff) (ohne solche zum Auflösen)					
2111 13 130	- aus Nadelholz - - ungebleicht darunter zum Absatz bestimmt	t-tr90 % t-tr90 % 1000 EUR	*	1 1
2111 13 150	- - halbgebleicht oder gebleicht darunter zum Absatz bestimmt	t-tr90 % t-tr90 % 1000 EUR	* . -	. . -	. . -	1 -
2111 13 530	- aus Laubholz - - ungebleicht darunter zum Absatz bestimmt	t-tr90 % t-tr90 % 1000 EUR	* - -	- - -	- - -	- -
2111 13 550	- - halbgebleicht oder gebleicht darunter zum Absatz bestimmt	t-tr90 % t-tr90 % 1000 EUR	* 25 583 10 742	18 896 7 163	20 207 7 913	3 3
	Mechanische oder halbchemische Halbstoffe aus Holz, Halbstoffe aus anderen cellulosehaltigen Faserstoffen					
2111 14 150	- Mechanische Halbstoffe aus Holz (Holzschliff) - - Thermo-mechanische Halbstoffe darunter zum Absatz bestimmt	t-tr90 % t-tr90 % 1000 EUR	* 94 112 -	93 298 -	92 938 -	4 -
2111 14 190	- - Andere mechanische Halbstoffe darunter zum Absatz bestimmt	t-tr90 % t-tr90 % 1000 EUR	* 229 816 .	237 294 .	244 978 .	11 1
2111 14 300	- Halbchemische Halbstoffe aus Holz darunter zum Absatz bestimmt	t-tr90 % t-tr90 % 1000 EUR	* - -	- -	- -	- -
2111 14 500	- Halbstoffe aus anderen cellulosehaltigen Faserstoffen (auch Altpapierstoff, verflüssigt, papiermaschinenfähig aufbereitet) darunter zum Absatz bestimmt	t-tr90 % t-tr90 % 1000 EUR	* 16 197 13 659	20 482 15 305	27 983 13 951	5 3
	Papier, Karton und Pappe					
2112 11 000	Zeitungsdruckpapier, in Rollen oder Bogen darunter zum Absatz bestimmt	t t 1000 EUR	* 518 688 518 688 277 398	540 548 540 548 262 967	538 859 538 859 259 185	8 8
2112 12 000	Büttenpapier und Büttenpappe (handgeschöpft) darunter zum Absatz bestimmt	t t 1000 EUR	* - -	- -	- -	- -
2112 13 200	Rohpapier und Rohpappe für licht-, wärme- oder elektroempfindliche Papiere und Pappen, Kohlerohpapier und Tapetenrohpapier, in Rollen oder Bogen - Rohpapier und Rohpappe für licht-, wärme- oder elektroempfindliche Papiere und Pappen darunter zum Absatz bestimmt	t t 1000 EUR	* 92 491 152 101	96 119 159 959	93 534 152 521	11 11
2112 13 400	- Kohlerohpapier, weder gestrichen noch überzogen darunter zum Absatz bestimmt	t t 1000 EUR	* - -	- -	- -	- -
2112 13 600	- Tapetenrohpapier, weder gestrichen noch überzogen darunter zum Absatz bestimmt	t t 1000 EUR	* 31 143 23 435	24 525 18 662	28 095 21 363	8 7
	Grafische Papiere und Pappen, in Rollen oder Bogen					
2112 14 130	- Papiere und Pappen, weder gestrichen noch überzogen, zum Beschriften, Bedrucken oder zu anderen grafischen Zwecken (holzfrei) - - mit einem Quadratmetergewicht von weniger als 40 g und einer mechanisch gewonnenen Fasermenge von 10 GHT oder weniger (holzfrei) darunter zum Absatz bestimmt	t t 1000 EUR	* 5 786 5 786 3 712	5 816 5 816 10 701	6 312 6 312 11 376	4 4
2112 14 160	- - mit einem Quadratmetergewicht von 40 g oder mehr bis 150 g und einer mechanisch gewonnenen Fasermenge von 10 GHT oder weniger (holzfrei) - - - in Rollen darunter zum Absatz bestimmt	t t 1000 EUR	* 176 071 136 401	173 118 130 022	170 806 127 398	19 19
2112 14 190	- - - in Bogen bis max. DIN A 3 darunter zum Absatz bestimmt	t t 1000 EUR	* 73 469 68 448	62 945 54 054	63 964 52 421	6 6

5 Produktion nach Güterarten - Deutschland

Melde-Nr.	Bezeichnung	Einheit	4. VJ 2002	3. VJ 2003	4. VJ 2003	4. VJ 2003 Anzahl Unternehmen
1	2	3	4	5	6	7
2112 14 220	- - - Andere Papiere und Pappen (nicht in Rollen oder Bogen bis max. DIN A 3) darunter zum Absatz bestimmt	t t 1000 EUR	* 78 802 78 802 94 470	106 059 106 059 112 132	96 765 96 765 99 594	7 7
2112 14 250	- - mit einem Quadratmetergewicht von mehr als 150 g und einer mechanisch gewonnenen Fasermenge von 10 GHT oder weniger (holzfrei), in Rollen oder Bogen darunter zum Absatz bestimmt	t t 1000 EUR	* 116 275 65 931	137 626 72 911	139 394 74 304	11 11
	- Papiere und Pappen, weder gestrichen noch überzogen, zum Beschreiben, Bedrucken oder zu anderen grafischen Zwecken, mit einem Gehalt an mechanisch od. chemisch-mechanisch gewonnenen Fasern von mehr als 10% (holzhaltig)					
2112 14 310	- - in Rollen darunter zum Absatz bestimmt	t t 1000 EUR	* 315 232 205 857	285 387 183 707	309 358 195 685	10 9
2112 14 340	- - in Bogen bis max. DIN A 3 darunter zum Absatz bestimmt	t t 1000 EUR	*	1 1
2112 14 370	- - Andere Papiere und Pappen (nicht in Rollen oder Bogen bis max. DIN A 3) darunter zum Absatz bestimmt	t t 1000 EUR	* 13 411 10 321	12 693 8 183	14 236 9 234	5 5
	Papiere für die Herstellung von Toilettenpapier, Abschmink- oder Handtüchern, Servietten o.ä. Papiererzeugnissen; Zellstoffwatte und Vliese aus Zellstofffasern, in Rollen oder Bogen					
2112 21 300	- Zellstoffwatte darunter zum Absatz bestimmt	t t 1000 EUR	* 29 813 .	31 756 .	28 896 .	4 2
	- Vliese aus Zellstofffasern (sog. Tissue) und gekrepptes Papier					
2112 21 550	- - mit einem Quadratmetergewicht pro Lage von 25 g oder weniger (Tissue) darunter zum Absatz bestimmt	t t 1000 EUR	* 115 680 23 027 23 278	117 883 24 407 21 457	101 205 . .	5 2
2112 21 570	- - mit einem Quadratmetergewicht pro Lage von mehr als 25 g (Krepp) darunter zum Absatz bestimmt	t t 1000 EUR	* 39 780 17 708 30 379	41 581 18 803 32 061	41 687 19 289 32 268	5 3
2112 21 900	- Andere Papiere für die Herstellung von Toilettenpapier, Abschmink- oder Handtücher, Servietten u.ä. Papiererzeugnisse darunter zum Absatz bestimmt	t t 1000 EUR	* 12 493 .	12 583 .	. .	3 2
	Kraftliner, weder gestrichen noch überzogen, in Rollen oder Bogen					
2112 22 500	- ungebleicht darunter zum Absatz bestimmt	t t 1000 EUR	*	1 1
2112 22 900	- Anderer Kraftliner darunter zum Absatz bestimmt	t t 1000 EUR	* - -	- -	- -	- -
	Kraftsackpapier; Kraftpapiere und Kraftpappen, weder gestrichen noch überzogen, in Rollen oder Bogen					
	- Kraftsackpapier, nicht gekreppt, gefältelt oder durch Pressen oder Prägen gemustert oder perforiert					
2112 23 150	- - ungebleicht darunter zum Absatz bestimmt	t t 1000 EUR	* . .	- -	- -	- -
2112 23 190	- - Anderes Kraftsackpapier, nicht gekreppt, gefältelt oder durch Pressen oder Prägen gemustert oder perforiert darunter zum Absatz bestimmt	t t 1000 EUR	* - -	- -	- -	- -
	- Andere Kraftpapiere und Kraftpappen, nicht gekreppt, gefältelt od. durch Pressen oder Prägen gemustert oder perforiert					
2112 23 330	- - mit einem Quadratmetergewicht von 150 g oder weniger darunter zum Absatz bestimmt	t t 1000 EUR	* 27 724 27 724 35 170	30 850 30 850 38 084	33 479 33 479 40 594	10 10
2112 23 350	- - mit einem Quadratmetergewicht von mehr als 150 g, jedoch weniger als 225 g, jedoch darunter zum Absatz bestimmt	t t 1000 EUR	* 1 331 1 331 .	805 805	2 2

5 Produktion nach Güterarten - Deutschland

Melde-Nr.	Bezeichnung	Einheit	4. VJ 2002	3. VJ 2003	4. VJ 2003	4. VJ 2003 Anzahl Unternehmen
1	2	3	4	5	6	7
2112 23 370	- - mit einem Quadratmetergewicht von 225 g oder mehr darunter zum Absatz bestimmt	t t 1000 EUR	*	2 2
2112 23 500	- Kraftsackpapier, gekreppt oder gefältelt, auch durch Pressen oder Prägen gemustert oder perforiert darunter zum Absatz bestimmt	t t 1000 EUR	* - -	- - -	- - -	- -
2112 24 100	Halbzellstoffpapier (sog. "fluting"), Strohpapier u.a. Wellenpapier für die Welle der Wellpappe, weder gestrichen noch überzogen, in Rollen oder Bogen - Halbzellstoffpapier darunter zum Absatz bestimmt	t t 1000 EUR	* - -	- - -	- - -	- -
2112 24 200	- Strohpapier darunter zum Absatz bestimmt	t t 1000 EUR	* - -	- - -	- - -	- -
2112 24 300	- Wellenpapier darunter zum Absatz bestimmt	t t 1000 EUR	* 211 177 65 689	244 313 63 129	225 322 60 807	8 8
2112 25 200	Testliner, weder gestrichen noch überzogen, in Rollen oder Bogen (ausschl. oder hauptsächlich aus Halbstoff aus wiederaufbereitetem Papier oder Pappe (Abfälle oder Ausschuss) gewonnen) - mit einem Quadratmetergewicht von 150 g oder weniger darunter zum Absatz bestimmt	t t 1000 EUR	* 319 636 114 115	353 831 309 274 91 616	297 476 90 251	15 14
2112 25 400	- mit einem Quadratmetergewicht von mehr als 150 g darunter zum Absatz bestimmt	t t 1000 EUR	* 127 311 46 854	128 407 37 168	126 669 37 937	10 10
2112 30 100	Andere Papiere und Pappen, weder gestrichen noch überzogen; Zigarettenpapier, nicht zugeschnitten - Sulfitpackpapier darunter zum Absatz bestimmt	t t 1000 EUR	* 19 943 19 943 14 802	18 309 18 309 15 077	15 780 15 780 11 266	6 6
2112 30 200	- Zigarettenpapier (nicht in Form von Heftchen, Hülsen oder in Rollen und nicht mit einer Breite von 5 cm oder weniger) darunter zum Absatz bestimmt	t t 1000 EUR	*	1 1
2112 30 300	- Filterpapier und Filterpappe darunter zum Absatz bestimmt	t t 1000 EUR	* 36 432 25 657 59 391	33 659 23 670 59 232	36 471 25 198 62 789	6 6
2112 30 400	- Filzpapier und Filzpappe darunter zum Absatz bestimmt	t t 1000 EUR	*	2 2
2112 30 500	- - mit einem Quadratmetergewicht von 150 g oder weniger darunter zum Absatz bestimmt	t t 1000 EUR	* 267 325 248 580 152 891	302 865 277 398 145 359	277 982 258 021 144 430	20 19
2112 30 700	- - mit einem Quadratmetergewicht von mehr als 150 g, jedoch weniger als 225 g darunter zum Absatz bestimmt	t t 1000 EUR	* 16 402 6 215	13 956 4 888	16 669 5 417	6 6
2112 30 805	- - - aus Altpapier darunter zum Absatz bestimmt	t t 1000 EUR	* 205 786 78 046	251 594 87 253	237 186 81 859	23 22
2112 30 809	- - - Andere Papiere und Pappen (ohne solche aus Altpapier) darunter zum Absatz bestimmt	t t 1000 EUR	* 84 613 82 063 53 456	118 221 114 760 63 613	106 865 104 369 57 054	14 14
2112 40 100	Pergamentpapier und -pappe, Pergamentersatzpapier, Naturpappapier, Pergaminpapier u.a. kalandrierte durchsichtige oder durchscheinende Papiere, in Rollen oder Bogen - Pergamentpapier und -pappe darunter zum Absatz bestimmt	t t 1000 EUR	*	2 2
2112 40 300	- Pergamentersatzpapier darunter zum Absatz bestimmt	t t 1000 EUR	* 9 642 9 642 12 210	9 458 9 458 12 027	10 224 10 224 12 390	5 5
2112 40 500	- Naturpappapier darunter zum Absatz bestimmt	t t 1000 EUR	*	1 1

5 Produktion nach Güterarten - Deutschland

Melde-Nr.	Bezeichnung	Einheit	4. VJ 2002	3. VJ 2003	4. VJ 2003	4. VJ 2003 Anzahl Unternehmen
1	2	3	4	5	6	7
2112 40 700	- Pergaminpapier u.a. kalandrierte, durchsichtige oder durchscheinende Papiere darunter zum Absatz bestimmt	t t 1000 EUR	*	2 2
	Papier und Pappe, bearbeitet					
2112 51 400	Papier und Pappe, zusammengeklebt, auf der Oberfläche weder gestrichen noch überzogen oder getränkt, auch mit Innenverstärkung, in Rollen oder Bogen	t t 1000 EUR	* 5 577 5 577 6 438	6 398 6 398 6 781	7 432 7 432 7 205	4 4
	Papiere und Pappen, gekreppt oder gefälteit, auch durch Pressen oder Prägen gemustert oder perforiert, a.n.g., in Rollen oder Bogen					
2112 52 300	- Kraftpapier	t t 1000 EUR	*	1 1
	darunter zum Absatz bestimmt					
2112 52 500	- Andere Papiere und Pappen	t t 1000 EUR	* 4 985 4 985 12 110	5 102 5 102 12 161	5 692 5 692 12 079	9 9
	darunter zum Absatz bestimmt					
	Ein- oder beidseitig mit Kaolin o.a. anorganischen Stoffen gestrichene Papiere und Pappen zum Beschreiben, Bedrucken oder für andere grafische Zwecke, in Rollen oder Bogen					
	- Papiere und Pappen, gestrichen oder überzogen, zum Beschreiben, Bedrucken oder zu anderen grafischen Zwecken, mit einem Gehalt an mechanisch gewonnenen Fasern von 10% oder weniger (holzfrei)					
2112 53 130	- - in Rollen	t t 1000 EUR	* 127 163 127 163 120 435	165 656 165 656 142 138	167 087 167 087 140 704	14 14
	darunter zum Absatz bestimmt					
2112 53 160	- - in Bogen bis max. DIN A 3	t t 1000 EUR	*	3 3
	darunter zum Absatz bestimmt					
2112 53 190	- - Andere Papiere und Pappen (nicht in Rollen oder Bogen bis max. DIN A 3)	t t 1000 EUR	* 337 220 337 220 318 266	363 826 363 826 323 374	371 566 371 566 320 792	8 8
	darunter zum Absatz bestimmt					
2112 53 300	- Leichtgewichtiges gestrichenes Papier, sog. "LWC-Papier" mit einer mechanisch gewonnenen Fasermenge von 10 GHT oder mehr (holzhaltig)	t t 1000 EUR	* 334 457 334 457 244 605	333 772 333 772 228 769	341 420 341 420 234 069	5 5
	darunter zum Absatz bestimmt					
2112 53 400	- Andere gestrichene Papiere u. Pappen, zum Beschreiben, Bedrucken und zu anderen grafischen Zwecken, mit einer mechanisch gewonnenen Fasermenge von 10 GHT oder mehr (holzhaltig) (ohne "LWC-Papier")	t t 1000 EUR	* 381 877 381 877 273 501	378 671 378 671 262 500	375 728 375 728 261 160	10 10
	darunter zum Absatz bestimmt					
	Ein- oder beidseitig mit Kaolin o.a. anorganischen Stoffen gestrichene oder überzogene Kraft- und Multiplexpapiere und -pappen (ohne solche zum Beschreiben, Bedrucken oder für andere grafische Zwecke), in Rollen oder Bogen					
	- Gestrichene oder überzogene Kraftpapiere und -pappen (ohne solche zum Beschreiben, Bedrucken oder zu anderen grafischen Zwecken)					
2112 54 130	- - mit einem Quadratmetergewicht von 150 g oder weniger	t t 1000 EUR	1
2112 54 160	- - mit einem Quadratmetergewicht von mehr als 150 g	t t 1000 EUR	- - .	- - .	- - .	-
2112 54 190	- - ungebleicht	t t 1000 EUR	1
	Multiplexpapiere, -pappen u.a. Papiere und Pappen, gestrichen oder überzogen					
2112 54 220	- Multiplexpapiere und -pappen	t t 1000 EUR	*	1 1
	darunter zum Absatz bestimmt					
2112 54 250	- - Andere gestrichene o. überzogene Papiere und Pappen	t t 1000 EUR	* 75 189 75 189 54 835	75 947 75 947 52 141	72 073 72 073 49 041	8 8
	darunter zum Absatz bestimmt					

5 Produktion nach Güterarten - Deutschland

Melde-Nr.	Bezeichnung	Einheit	4. VJ 2002	3. VJ 2003	4. VJ 2003	4. VJ 2003 Anzahl Unternehmen
1	2	3	4	5	6	7
2112 55 300	Kohlepapier, präpariertes Durchschreibepapier u.ä. Vervielfältigungs- und Umdruckpapier mit einer Breite von ungefaltet mehr als 36 cm, in Rollen oder Bogen - Kohlepapier u.ä. Vervielfältigungspapier	t 1000 EUR	.	-	-	-
2112 55 500	- Präpariertes Durchschreibepapier (Selbstdurchschreibepapier (SD))	t 1000 EUR	77 362 90 932	83 249 92 797	75 373 83 643	4
2112 55 900	- Anderes Vervielfältigungs- oder Umdruckpapier	t 1000 EUR	.	.	.	1
2112 56 130	Papiere, Pappen, Zellstoffwatte und Vlies aus Zellstofffasern, gestrichen, überzogen, getränkt, geteert, bituminiert, asphaltiert, gummiert oder mit Klebeschicht versehen (auch aluminisiert), in Rollen oder Bogen - geteert, bituminiert, asphaltiert, gummiert oder mit Klebeschicht versehen - geteert, bituminiert oder asphaltiert	t 1000 EUR	3 216 4 420	3 550 4 182	2 510 3 232	4
2112 56 160	- - selbstklebend	t 1000 EUR	.	29 902 81 619	29 332 80 203	3
2112 56 190	- - gummiert oder mit Klebeschicht versehen (ohne selbstklebendes)	t 1000 EUR	3 164 4 364	2 404 4 717	2 166 4 950	7
2112 56 220	- mit Kunstharz oder Kunststoff gestrichen, überzogen oder getränkt (auch aluminisiert; ohne Klebeschicht); mit Wachs, Paraffin, Stearin, Öl od. Glycerin überzogen oder getränkt - - mit Kunstharz oder Kunststoff gestrichen, überzogen oder getränkt (auch aluminisiert; ohne Klebeschicht)	t 1000 EUR	31 300 82 531	35 950 84 736	35 168 84 074	13
2112 56 250	- - - ungebleicht, mit einem Quadratmetergewicht von mehr als 150 g	t 1000 EUR	34 258 114 935	33 364 108 077	33 464 108 213	20
2112 56 280	- - mit Wachs, Paraffin, Stearin, Öl oder Glycerin überzogen oder getränkt	t 1000 EUR	3 813 11 155	4 245 13 580	4 056 13 080	8
2112 57 203	Andere Papiere und Pappen, Zellstoffwatte und Vliese aus Zellstofffasern, gestrichen, überzogen, getränkt, auf der Oberfläche gefärbt, verziert oder bedruckt, in Rollen oder Bogen - Endlosformulare u.ä. Papiere und Pappen, Zellstoffwatte und Vliese aus Zellstofffasern - - Endlosformulare in Rollen, mit einer Breite von mehr als 15 cm, oder Bogen, mit einer Breite von mehr als 36 cm darunter zum Absatz bestimmt	t 1000 EUR	4 768 4 768 11 344	3 492 3 492 10 653	3 553 3 553 10 672	4 4
2112 57 205	- - Andere Papiere und Pappen, Zellstoffwatte und Vliese aus Zellstofffasern darunter zum Absatz bestimmt	t 1000 EUR	17 518 46 123	18 817 52 384	19 784 54 001	20 20
2112 60 000	Papier oder Pappe (Abfälle und Ausschuss) zur Wiedergewinnung	1000 EUR	.	.	1 919	6
2121 11 000	Wellpapier und -pappe; Verpackungsmittel aus Papier, Karton und Pappe Wellpapier oder Wellpappe, in Rollen oder Bogen, auch perforiert darunter zum Absatz bestimmt	t 1000 EUR	937 876 333 858 175 181	968 456 345 060 169 949	937 908 330 260 157 566	77 53
2121 12 303	Säcke, Beutel, Tüten aus Papier - Säcke und Beutel mit einer Bodenbreite von 40 cm oder mehr - - mit einer Seitenlänge von 35 cm oder mehr	t 1000 EUR	28 647 55 184	33 182 61 637	27 605 52 467	12
2121 12 305	- - mit einer Seitenlänge von weniger als 35 cm	t 1000 EUR	283 618	.	.	2
2121 12 500	- Andere Säcke, Beutel oder Tüten (ohne Schallplattenhüllen)	t 1000 EUR	45 448 120 455	43 037 119 365	41 896 114 731	47

5 Produktion nach Güterarten - Deutschland

Melde-Nr.	Bezeichnung	Einheit	4. VJ 2002	3. VJ 2003	4. VJ 2003	4. VJ 2003 Anzahl Unternehmen
1	2	3	4	5	6	7
2121 13 000	Schachteln und Kartons aus Wellpapier oder Wellpappe	t 1000 EUR	855 781 837 675	915 121 864 143	896 468 838 813	163
2121 14 010	Faltschachteln und -kartons, aus nicht gewelltem Papier oder nicht gewellter Pappe - für Flüssigkeiten	t 1000 EUR	99 917 174 985	105 194 188 624	101 007 179 944	4
2121 14 030	- - Andere Faltschachteln und -kartons - - aus Karton	t 1000 EUR	170 994 372 514	188 142 423 742	173 200 384 982	122
2121 14 050	- - aus Vollpappe	t 1000 EUR	105 568 112 225	120 421 125 241	114 211 120 856	84
2121 14 070	- Displays (Trays) aus Karton oder Vollpappe	t 1000 EUR	33 954 66 413	34 989 67 704	34 946 63 672	54
2121 14 090	- Andere Faltschachteln u. -kartons, aus nicht gewelltem Papier oder nicht gewellter Pappe	t 1000 EUR	15 872 36 082	14 591 32 915	14 866 33 677	25
2121 15 330	Andere Verpackungsmittel aus Papier, Pappe, Zellstoffwatte o. Vliesen aus Zellstofffasern (einschl. Schallplattenhüllen); Pappwaren zur Verwendung in Büros, Läden u.dgl. - Andere Verpackungs- und Aufbewahrungsmittel (einschl. Schallplattenhüllen) aus Papier oder Pappe, Zellstoffwatte oder Vliesen aus Zellstofffasern - - Dosen, Trommeln und Fässer	t 1000 EUR	15 873 23 053	16 216 22 969	16 837 23 781	11
2121 15 350	- - Flexible Verpackungs- und Aufbewahrungsmittel (z.B. Schallplattenhüllen, Weichpackungen, Verpackungszuschnitte)	t 1000 EUR	14 595 39 528	15 990 42 706	15 687 45 067	26
2121 15 390	- - Andere Verpackungs- und Aufbewahrungsmittel	t 1000 EUR	14 597 .	8 858 13 847	8 834 14 633	18
2121 15 500	- Pappwaren zur Verwendung in Büros, Läden u.dgl.	t 1000 EUR	162 .	100 .	114 .	3
2122 11 100	Haushalts-, Hygiene- und Toilettenartikel aus Zellstoff, Papier und Pappe Toilettenpapier, Taschen-, Abschwink-, Hand- und Tischtücher, Servietten aus Papierhalbstoff, Papier, Zellstoffwatte oder Vliesen aus Zellstofffasern - Toilettenpapier, in Rollen mit einer Breite von 36 cm oder weniger	t 1000 EUR	98 622 144 723	96 496 150 756	96 982 145 245	9
2122 11 330	- Taschen-, Abschwink-, Handtücher aus Papierhalbstoff, Papier, Zellstoffwatte oder Vliesen aus Zellstofffasern - - Taschen- und Abschwinktücher	t 1000 EUR	35 591 52 540	27 503 38 640	36 598 51 572	6
2122 11 350	- - Handtücher	t 1000 EUR	71 822 119 803	76 690 123 872	77 193 123 832	8
2122 11 500	- Tischtücher und Servietten aus Papierhalbstoff, Papier, Zellstoffwatte oder Vliesen aus Zellstofffasern	t 1000 EUR	14 157 51 947	14 374 56 281	14 965 58 631	10
2122 12 100	Hygiene- und Krankenhausartikel, Bekleidung und Bekleidungszubehör, aus Papierhalbstoff, Papier, Zellstoffwatte oder Vliesen aus Zellstofffasern - Hygienische Binden, Tampons u.ä. Waren - Windeln für Kleinkinder u.ä. Waren zu hygienischen Zwecken	t 1000 EUR	18 900 64 916	18 128 67 672	17 646 73 427	10
2122 12 330	- - Windeln für Kleinkinder	t 1000 EUR	81 293 112 088	84 663 116 482	87 292 113 942	6
2122 12 350	- - Hygienische Artikel für an Urin- oder Stuhlinkontinenz leidende Erwachsene	t 1000 EUR	2
2122 12 500	- Bekleidung und Bekleidungszubehör	t 1000 EUR	- .	- .	- .	-
2122 12 900	- Andere Waren aus Papier zum Gebrauch im Haushalt, im Krankenhaus, bei der Körperpflege oder zu hygienischen Zwecken	t 1000 EUR	16 103 .	10 548 .	9 838 .	14

5 Produktion nach Güterarten - Deutschland

Melde-Nr.	Bezeichnung	Einheit	4. VJ 2002	3. VJ 2003	4. VJ 2003	4. VJ 2003 Anzahl Unternehmen
1	2	3	4	5	6	7
2122 13 000	Tabletts, Schüsseln, Teller, Tassen, Becher u.ä. Waren, aus Papier oder Pappe	t 1000 EUR	11 039 28 718	13 095 36 765	11 515 33 014	10
	Schreibwaren und Bürobedarf aus Papier, Karton oder Pappe					
	Kohle-, Vervielfältigungs-, Durchschreibe-, Umdruckpapier; Papier, gummiert oder mit Klebeschicht, in Rollen oder Bogen					
	- Kohlepapier o.ä. Vervielfältigungspapier, präpariertes Durchschreibepapier u.ä. Vervielfältigungs- und Umdruckpapier, vollständige Dauerschablonen und Offsetplatten aus Papier					
2123 11 130	- - Kohlepapier oder ähnliches Vervielfältigungspapier	t 1000 EUR	.	.	.	1
2123 11 150	- - Präpariertes Durchschreibepapier	t 1000 EUR	.	15 38	17 44	3
2123 11 170	- - Vollständige Dauerschablonen aus Papier	t 1000 EUR	-	-	-	-
2123 11 190	- - Andere Vervielfältigungs- und Umdruckpapiere; Offsetplatten, aus Papier	t 1000 EUR	.	.	.	2
2123 11 200	- Papier und Pappe, selbstklebend, in Streifen oder Rollen	t 1000 EUR	597 1 573	.	.	2
	- Anderes Papier, gummiert oder mit Klebeschicht (ohne selbstklebendes), in Streifen oder Rollen					
2123 11 403	- - gummiert	t 1000 EUR	1 478 3 032	.	.	2
2123 11 405	- - mit Klebeschicht (ohne selbstklebendes)	t 1000 EUR	758 2 469	2 092 3 383	.	3
	Briefumschläge, Einstückbriefe, Postkarten (ohne Bilder), aus Papier oder Pappe; Zusammenstellungen solcher Schreibwaren in Pappschachteln u.ä. Behältnissen					
2123 12 300	- Briefumschläge	1000 St 1000 EUR	7 653 688 101 342	7 682 333 99 713	7 770 602 99 988	40
2123 12 500	- Einstückbriefe, Postkarten (ohne Bilder) und Briefkarten	1000 St 1000 EUR	14 207 1 119	15 567 1 317	17 117 1 307	8
2123 12 700	- Zusammenstellungen von Schreibwaren in Schachteln, Taschen u.ä. Behältnissen	t 1000 EUR	452 4 871	.	.	4
	Andere Papiere oder Pappen zum Beschreiben, Bedrucken oder zu anderen grafischen Zwecken					
2123 13 300	- bedruckt, durch Pressen oder Prägen gemustert oder perforiert (z.B. Endlosformulare)	t 1000 EUR	9 979 12 038	8 587 11 414	9 987 13 143	10
	- Andere Papiere oder Pappen zum Beschreiben, Bedrucken oder zu anderen grafischen Zwecken					
2123 13 505	- - für Büromaschinen u.ä. Geräte, in Streifen oder Rollen, Breite 15 cm oder weniger	t 1000 EUR	6 772 12 098	7 321 13 679	7 656 13 422	6
2123 13 509	- - Andere Papiere oder Pappen zum Beschreiben, Bedrucken oder zu anderen grafischen Zwecken, a.n.g. (z.B. Bogen, Breite 36 cm oder weniger)	t 1000 EUR	7 741 6 218	7 368 6 206	8 073 6 362	12
	Tapeten					
	Tapeten und Wandverkleidungen aus Papier					
2124 11 100	- Raufaserpapier, sog. "Ingrainpapier"	Rollen 1000 EUR	1 828 844 8 134	2 527 195 9 917	2 327 524 .	3
2124 11 300	- Tapeten u.ä. Wandverkleidungen, bestrichen oder überzogen, mit einer Lage Kunststoff versehen	Rollen 1000 EUR	24 833 026 77 688	21 620 780 70 688	21 697 111 73 178	8
2124 11 500	- Tapeten u.ä. Wandverkleidungen, mit Flechtstoffen versehen	Rollen 1000 EUR	-	-	-	-
2124 11 900	- Andere Tapeten u.ä. Wandverkleidungen	Rollen 1000 EUR	1 974 683 .	1 762 904 .	2 049 833 .	4
2124 12 000	Wandverkleidungen aus Spinnstoffen	Rollen 1000 EUR	.	.	.	1

5 Produktion nach Güterarten - Deutschland

Melde-Nr.	Bezeichnung	Einheit	4. VJ 2002	3. VJ 2003	4. VJ 2003	4. VJ 2003 Anzahl Unternehmen
1	2	3	4	5	6	7
2125 11 000	Fußbodenbeläge mit Papier- oder Pappunterlage, auch zugeschnitten	m ² 1000 EUR	- -	- -	- -	-
	Etiketten aller Art aus Papier oder Pappe, auch bedruckt					
2125 12 350	- - Bedruckte Etiketten	t	13 994	15 962	16 018	104
	- - Selbstklebeetiketten	1000 EUR	161 138	168 533	172 696	
2125 12 390	- - Andere bedruckte Etiketten	t	14 696	15 795	13 977	59
	- Nichtbedruckte Etiketten	1000 EUR	76 444	86 605	75 497	
2125 12 550	- - Selbstklebeetiketten	t	6 300	6 713	6 153	25
	- - Andere nichtbedruckte Etiketten	1000 EUR	35 957	36 596	34 018	
2125 12 590	- - Andere nichtbedruckte Etiketten	t	368	397	382	6
2125 13 000	Filterblöcke und Filterplatten aus Papierhalbstoff	1000 EUR	3 477	3 487	3 562	
	Zigarettenpapier, zugeschnitten oder in Form von Heftchen oder Hülsen; Rollen, Spulen, Spindeln u.ä. Unterlagen aus Papierhalbstoff, Papier oder Pappe; Filterpapier und -pappe; andere Waren aus Papier oder Pappe, a.n.g.	t	-	-	-	-
2125 14 130	- - Zigarettenpapier, in Form von Heftchen, Hülsen und Rollen	1000 EUR	-	-	-	-
	- - in Form von Heftchen oder Hülsen	t	.	.	.	3
2125 14 150	- - in Rollen mit einer Breite von 5 cm oder weniger	1000 EUR	.	.	.	1
2125 14 200	- Rollen, Spulen, Spindeln u.ä. Unterlagen aus Papierhalbstoff, Papier oder Pappe, auch gelocht oder gehärtet, zum Aufwickeln von Spinnstoffgarnen	t	.	.	.	
	- Andere Rollen, Spulen, Spindeln u.ä. Unterlagen aus Papierhalbstoff, Papier oder Pappe	1000 EUR	5 221 6 338	4 526 5 221	5 254 6 053	6
2125 14 303	- - Zylindrische Hülsen und Spulkerne zum Aufwickeln von flächigen Materialien	t	49 045	48 878	47 373	20
	- - Andere Rollen, Spulen, Spindeln u.ä. Unterlagen, a.n.g.	1000 EUR	54 034	53 000	51 606	
2125 14 309	- - Andere Waren aus Papier oder Pappe	t	3 542	3 093	2 476	4
	- - Filterpapier und Filterpappe; Lochkarten, formgepresste Waren aus Papierhalbstoff und Diagrammpapier	1000 EUR	4 098	3 613	2 946	
2125 14 490	- - - Filterpapier und Filterpappe, zugeschnitten	t	12 705	11 953	13 687	11
	- - - Lochkarten, nicht gelocht, für Lochkartenmaschinen, auch in Streifen	1000 EUR	43 701	42 304	47 100	
2125 14 530	- - - Formgepresste Waren aus Papierhalbstoff	t	.	.	.	1
2125 14 570	- - - Diagrammpapier für Registriergeräte, in Rollen, Bogen oder Scheiben	1000 EUR	7 651	.	.	6
2125 14 610	- - - Andere Waren aus Papier oder Pappe, a.n.g.	t	.	.	.	2
2125 14 651	- - - Dichtungen aus Papier oder Pappe; Papier und Pappe, gelocht, für Jacquardvorrichtungen u.ä. Maschinen; Papier für bestimmte Verwendungszwecke, z.B. Kondensatorpapier	1000 EUR	8 334 20 880	9 734 20 143	9 633 21 433	19
2125 14 653	- - - Klappfächer und starre Fächer, Fächergestelle und Fächergriffe, Teile dafür	t	.	.	.	1
2125 14 655	- - - Bierdeckel	1000 EUR	6 273 8 333	7 041 9 735	5 570 7 204	4
2125 14 659	- - - Andere Waren aus Papier oder Pappe a.n.g. (ohne Bierdeckel)	t	21 809	33 724	32 452	55
	- - - Veredlung von Erzeugnissen dieser Güterabteilung	1000 EUR	77 808	86 957	92 368	
2199 00 000	Veredlung von Erzeugnissen dieser Güterabteilung	1000 EUR	25 895	37 333	35 757	24

5 Produktion nach Güterarten - Deutschland

Melde-Nr.	Bezeichnung	Einheit	4. VJ 2002	3. VJ 2003	4. VJ 2003	4. VJ 2003 Anzahl Unternehmen
1	2	3	4	5	6	7
	Verlags- und Druckerzeugnisse, bespielte Ton-, Bild- u. Datenträger					
2211 10 000	Bücher, Broschüren u.ä. Druckerzeugnisse in losen Bogen oder Blättern (auch Loseblattwerke), auch gefalzt	1000 St 1000 EUR	12 142 116 547	10 685 94 280	12 138 108 292	71
2211 21 100	Bücher, Broschüren u.ä. Druckerzeugnisse, festgebunden oder broschiert (ohne Wörterbücher u. Enzyklopädien) - Schulbücher	1000 St 1000 EUR	6 930 66 600	23 807 216 266	7 673 71 977	30
2211 21 200	- Kinderbücher	1000 St 1000 EUR	9 959 40 920	10 332 45 001	12 151 55 942	23
2211 21 300	- Bücher mit Belletristik, Sachbücher	1000 St 1000 EUR	50 929 343 739	55 645 325 138	58 985 356 740	131
2211 21 400	- Bücher mit Geistes- und Sozialwissenschaften	1000 St 1000 EUR	5 577 101 890	5 097 78 949	5 421 93 392	46
2211 21 500	- Bücher mit Naturwissenschaften und Technik	1000 St 1000 EUR	5 035 93 541	4 331 80 758	4 670 88 234	47
2211 21 600	- Adressbücher; andere Bücher, Broschüren u.ä. Druckerzeugnisse, festgebunden oder broschiert	1000 St 1000 EUR	63 243 207 446	86 448 285 232	116 605 255 837	119
2211 21 800	- Bilderalben, Bilderbücher, Zeichen- oder Malbücher, für Kinder	1000 St 1000 EUR	2 448 8 298	3 066 11 139	3 298 10 513	9
2211 22 000	Bücher, Broschüren u.ä. Druckerzeugnisse, auf elektronischen Datenträgern (z.B. auf CD-ROM) (ohne Wörterbücher und Enzyklopädien)	1000 St 1000 EUR	5 908 44 380	2 216 23 776	3 444 33 699	59
2211 31 000	Wörterbücher und Enzyklopädien, auch in Form von Teilheften, festgebunden, broschiert oder auf elektronischen Datenträgern - festgebunden, broschiert	1000 St 1000 EUR	2 628 24 865	3 441 22 267	2 980 21 826	5
2211 32 000	- auf elektronischen Datenträgern	1000 St 1000 EUR	.	.	.	1
2211 41 000	Kartografische Erzeugnisse, in Form von Büchern, Broschüren oder auf elektronischen Datenträgern - gedruckt, in Form von Büchern, Broschüren	1000 St 1000 EUR	.	.	.	3
2211 42 000	- auf elektronischen Datenträgern	1000 St 1000 EUR	.	.	-	-
2211 51 000	Globen u.ä. kartografische Erzeugnisse, gedruckt (ohne solche in Form von Büchern oder Broschüren) oder auf elektronischen Datenträgern - gedruckt (ohne solche in Form von Büchern oder Broschüren)	1000 St 1000 EUR	38 236	40 895	36 124	10
2211 52 000	- auf elektronischen Datenträgern (ohne solche in Form von Büchern oder Broschüren)	1000 St 1000 EUR	21	32	18	3
2211 61 000	Noten, handgeschrieben o. gedruckt, auch mit Bildern, auch gebunden oder auf elektronischen Datenträgern - handgeschrieben oder gedruckt, auch mit Bildern, auch gebunden	1000 St 1000 EUR	1 062 6 508	1 180 7 140	1 992 9 213	9
2211 62 000	- auch mit Bildern, auf elektronischen Datenträgern	1000 St 1000 EUR	-	-	-	-
2212 11 000	Tageszeitungen (einschl. deren Sonntagszeitungen u.ä. periodischen Druckschriften), mindestens viermal wöchentlich erscheinend, gedruckt oder auf elektronischen Datenträgern - gedruckt	1000 St 1000 EUR	.	.	.	262
2212 12 000	- auf elektronischen Datenträgern	1000 St 1000 EUR	.	.	.	6
2213 11 050	Zeitungen u.ä. periodische Druckschriften, weniger als viermal wöchentlich erscheinend, gedruckt - Zeitungen	1000 EUR	330 326	290 826	326 851	207
2213 11 093	- Fachzeitschriften (z.B. wissenschaftliche Zeitschriften)	1000 EUR	452 991	388 051	438 210	227
2213 11 095	- Allgemeine Zeitschriften (z.B. Magazine, Programmzeitschriften)	1000 EUR	910 357	841 621	937 638	111

5 Produktion nach Güterarten - Deutschland

Melde-Nr.	Bezeichnung	Einheit	4. VJ 2002	3. VJ 2003	4. VJ 2003	4. VJ 2003 Anzahl Unternehmen
1	2	3	4	5	6	7
2213 11 099	- Andere Zeitschriften (z.B. Kundenzeitschriften, Amtsblätter)	1000 EUR	184 911	159 293	189 704	119
2213 12 000	Zeitungen u.a. periodische Druckschriften, weniger als viermal wöchentlich erscheinend, auf elektronischen Datenträgern	1000 EUR	17 250	9 350	7 691	26
2214 11 300	Schallplatten, "Compact Discs", DVDs, MDs mit Tonaufzeichnungen - Schallplatten	1000 St 1000 EUR	- -	- -	- -	-
2214 11 500	- "Compact discs", DVDs (Digital Versatile Discs) und MDs (Mini Discs) mit Tonaufzeichnungen	1000 St 1000 EUR	22 243 .	14 344 .	19 608 .	18
2214 12 300	Magnetbänder mit Tonaufzeichnungen - mit einer Breite von 4 mm oder weniger (z.B. Kompaktkassetten, auch DCC (Digital Compact Cassetten))	1000 St 1000 EUR	. .	72 1 739	82 2 791	6
2214 12 500	- mit einer Breite von mehr als 4 mm bis 6,5 mm	1000 St 1000 EUR	1
2215 11 300	Illustrierte Postkarten; Glückwunschkarten u.ä. Karten, gedruckt - Illustrierte Postkarten	1000 EUR	1 111	1 078	1 090	16
2215 11 505	- Glückwunschkarten und Karten mit persönlichen Mitteilungen, auch illustriert, auch mit Umschlägen oder Verzierungen aller Art	1000 EUR	23 200	19 976	22 615	28
2215 11 509	- - Karten mit persönlichen Mitteilungen	1000 EUR	1 419	743	863	22
2215 12 000	Illustrierte Postkarten; Glückwunschkarten u.ä. Karten, auf elektronischen Datenträgern	1000 EUR	604	201	311	7
2215 13 000	Bilder, Bilddrucke und Fotografien, gedruckt	1000 EUR	2 743	3 460	2 579	9
2215 14 000	Bilder, Bilddrucke und Fotografien, auf elektronischen Datenträgern	1000 EUR	.	.	.	3
2215 15 300	Abziehbilder und Kalender, gedruckt - Abziehbilder aller Art	1000 EUR	5 638	4 820	5 379	7
2215 15 500	- Kalender aller Art (einschl. Blöcken von Abreißkalendern)	1000 EUR	49 410	53 682	46 562	46
2215 16 000	Abziehbilder und Kalender, auf elektronischen Datenträgern	1000 EUR	.	.	.	1
2215 17 000	Formulare u.a. Verlagszeugnisse, a.n.g. (z.B. Fahrpläne ohne Buchfahrpläne, Formulare)	1000 EUR	18 114	10 999	8 860	25
2215 50 000	Verlagszeugnisse im Internet	1000 Zugriffe 1000 EUR	110 609 1 645	1 287 267 1 810	1 183 659 2 283	16
2221 10 003	Druck von Tageszeitungen einschl. deren Sonntagszeitungen u.a. periodischen Druckschriften, mindestens viermal wöchentlich erscheinend - im Flachdruckverfahren	1000 EUR	228 219	208 166	218 146	91
2221 10 009	- in einem anderen Druckverfahren	1000 EUR	61 571	62 664	60 433	19
2222 11 000	Briefmarken, Stempelmarken, Steuerzeichen u.dgl., nicht entwertet; amtliche Papiere mit geprägtem oder gedrucktem Stempel; Scheckformulare; Banknoten, Aktien u.ä. Wertpapiere	1000 EUR	91 343	108 585	118 536	9
2222 12 301	Werbedrucke und Werbeschriften, Verkaufskataloge u.dgl. - Verkaufskataloge (z.B. Versandhauskataloge, Reisekataloge), - im Tiefdruckverfahren hergestellt	1000 EUR	153 837	147 407	142 603	16
2222 12 302	- in einem anderen Druckverfahren hergestellt	1000 EUR	156 006	126 203	140 801	176
2222 12 503	- Andere Werbedrucke, Werbeschriften u.dgl. (ohne Verkaufskataloge) - Plakate u.ä. Drucke (z.B. Großflächenplakate, Plakate für Ganzsäulen u.ä. Plakate, City-Poster) - im Flachdruckverfahren hergestellt	1000 EUR	95 148	82 885	89 834	351

5 Produktion nach Güterarten - Deutschland

Melde-Nr.	Bezeichnung	Einheit	4. VJ 2002	3. VJ 2003	4. VJ 2003	4. VJ 2003 Anzahl Unternehmen
1	2	3	4	5	6	7
2222 12 504	- - - in einem anderen Druckverfahren hergestellt	1000 EUR	13 882	12 143	12 816	48
2222 12 505	- - Geschäftsberichte	1000 EUR	17 244	15 185	15 862	122
	- - Andere Werbedrucke und Werbeschriften (z.B. Prospekte, Werbebeilagen für Zeitungen und Zeitschriften, Werbeaufkleber, Jubiläumsschriften u.ä. Werbedrucke),					
2222 12 506	- - - im Flachdruckverfahren hergestellt	1000 EUR	948 320	825 175	931 347	810
2222 12 507	- - - im Tiefdruckverfahren hergestellt	1000 EUR	119 207	104 110	115 057	16
2222 12 508	- - - in einem anderen Druckverfahren hergestellt	1000 EUR	78 162	70 230	73 599	89
2222 13 030	Andere Drucke, a.n.g. - Endlosformulare, a.n.g. (z.B. Schnelltrenn-Formulare)	1000 EUR	156 269	134 679	138 180	152
2222 13 050	- Einlasskarten für Veranstaltungen, Fahrscheine, Eintrittskarten u.a. Tickets	1000 EUR	10 578	10 973	7 164	52
2222 13 070	- Andere Drucke für private oder gewerbliche Zwecke (ohne Endlosformulare), z.B. Formblätter, Geschäftsdrucksachen, Familiendrucksachen	1000 EUR	321 033	260 799	293 407	770
2222 13 090	- Andere Drucke, a.n.g. (z.B. Kundenkarten, Mitgliedsausweise ohne Speicherchip oder Magnetstreifen)	1000 EUR	282 974	289 710	284 918	195
	Register, Bücher für die kaufmännische Buchführung, Hefte, Schreibunterlagen, Ordner, Durchschreibesätze, Alben für Muster oder Sammlungen und Buchhüllen, aus Papier oder Pappe					
2222 20 130	- Register, Briefblöcke, Merkbücher - - Register, Bücher für die kaufmännische Buchführung, Auftragsbücher und Quittungsbücher	1000 EUR	17 184	12 935	13 967	57
2222 20 150	- - Briefpapierblöcke und Notizblöcke; Merkbücher und Notizbücher ohne Kalendarium	1000 EUR	18 880	23 848	19 440	44
2222 20 170	- - Merkbücher, Notizbücher und Tagebücher mit Kalendarium	1000 EUR	17 372	13 001	16 942	5
2222 20 190	- - Andere Waren oder Bücher wie Gästebücher, Mitgliedsbücher, Mal- und Zeichenpapier in Blockform	1000 EUR	18 394	17 034	21 297	40
2222 20 300	- Hefte	1000 EUR	9 022	13 175	9 190	9
2222 20 500	- Ordner, Schnellhefter (z.B. für Lose-Blatt-Systeme), Einbände, andere als Buchhüllen, und Aktendeckel	1000 EUR	89 447	69 661	81 969	34
	- Durchschreibesätze und -hefte, auch mit eingelegtem Kohlepapier					
2222 20 750	- - Endlosformularsätze	1000 EUR	3 685	3 900	3 696	19
2222 20 790	- - Andere Durchschreibesätze und -hefte	1000 EUR	4 492	2 959	2 879	54
2222 20 800	- Alben für Muster oder für Sammlungen, aus Papier oder Pappe	1000 EUR	14 653	10 540	14 234	15
2222 20 900	- Schreibunterlagen, Buchhüllen u.a. Waren des Schul-, Bürobedarfs und des Papierhandels	1000 EUR	17 525	27 338	24 772	34
	Druck von Büchern, Broschüren, Bilderalben, Bilderbüchern, Zeichen- und Malbüchern für Kinder, Noten, handgeschrieben oder gedruckt					
2222 31 001	- von Büchern (ohne Adress- und Telefonbücher) (z.B. Sach-, Schul-, Kunstbücher, Bilderalben und -bücher, Zeichen- und Malbücher für Kinder, Noten- u.a. Bücher), im Flachdruckverfahren	1000 EUR	221 427	220 323	216 490	305

5 Produktion nach Güterarten - Deutschland

Melde-Nr.	Bezeichnung	Einheit	4. VJ 2002	3. VJ 2003	4. VJ 2003	4. VJ 2003 Anzahl Unternehmen
1	2	3	4	5	6	7
2222 31 002	- von Büchern (ohne Adress- und Telefonbücher) (z.B. Sach-, Schul-, Kunstbücher, Bilderalben und -bücher, Zeichen- und Malbücher für Kinder, Noten- u.a. Bücher), in einem anderen Druckverfahren	1000 EUR	17 639	13 832	15 424	17
2222 31 007	- von Adress- und Telefonbüchern (z.B. Einwohner-, Wirtschafts-, Export-, Fachadressbücher, Telefonbücher)	1000 EUR	36 298	28 007	21 840	34
	Druck von anderen Druckerzeugnissen					
	- Druck von anderen Zeitungen u.a. periodischen Druckschriften, weniger als viermal wöchentlich erscheinend					
	- - von Zeitungen (z.B. Wochenzeitungen)					
2222 32 253	- - - im Flachdruckverfahren	1000 EUR	72 005	61 562	71 918	86
2222 32 259	- - - in einem anderen Druckverfahren	1000 EUR	7 198	7 097	7 191	18
	- - von anderen periodischen Druckschriften und Zeitschriften (z.B. Anzeigenblätter, Annoncenzeitungen, illustrierte, Magazine u.a. Publikumszeitschriften)					
	- - - von Anzeigenblättern, Annoncenzeitungen					
2222 32 291	- - - - im Flachdruckverfahren	1000 EUR	90 120	79 157	85 873	141
2222 32 292	- - - - in einem anderen Druckverfahren	1000 EUR	19 650	16 632	17 595	26
	- - - von Zeitschriften (z.B. Illustrierte, Magazine, Fach-, Kunden-, Mitglieder-, Werks- u.a. Publikumszeitschriften)					
2222 32 295	- - - - im Flachdruckverfahren	1000 EUR	262 878	212 294	236 364	305
2222 32 296	- - - - im Tiefdruckverfahren	1000 EUR	299 186	245 202	276 644	14
2222 32 297	- - - - in einem anderen Druckverfahren	1000 EUR	16 644	13 221	15 388	22
2222 32 300	- Druck von kartografischen Erzeugnissen aller Art (einschl. Wandkarten, topografischen Plänen und Globen, Atlanten, Landkarten)	1000 EUR	7 598	9 935	6 428	17
	- Druck von Postkarten, Glückwunschkarten, Karten mit persönlichen Mitteilungen u.a. illustrierten Karten, Abziehbildern aller Art					
2222 32 430	- - von illustrierten Postkarten, Glückwunschkarten und bedruckten Karten mit persönlichen Mitteilungen, auch Bedrucken von Briefumschlägen	1000 EUR	21 539	20 227	21 674	104
2222 32 450	- - von Abziehbildern aller Art	1000 EUR	20 251	16 992	18 120	27
	- Druck von Kalendern aller Art (einschl. Blöcken von Abreißkalendern)					
2222 32 505	- - von Wandkalendern, Bildkalendern	1000 EUR	38 037	29 599	30 161	103
2222 32 509	- - von Taschenkalendern u.a. Kalendern (z.B. Tisch-, Abreiß-, Falt-, Terminkalender)	1000 EUR	8 324	8 186	9 678	22
2222 32 700	- Druck von Bildern, Kunstblättern und Fotografien	1000 EUR	32 389	37 339	34 679	25
2222 32 900	- Bedrucken von anderen Materialien als Papier (einschl. Bedrucken von Kunststoffetiketten, Kunststofftüten, Glasplatten, usw.)	1000 EUR	24 118	32 624	31 596	26
	Druckweiterverarbeitung von Büchern, Zeitschriften, Werbetrucken u.a. Drucksachen					
2223 10 100	- von Büchern usw. durch Falzen, Zusammentragen, Heften, Binden, Beschneiden	1000 EUR	52 399	50 997	52 072	90
2223 10 300	- von Zeitschriften, Broschüren, Katalogen und Werbetrucken (z.B. Prospekten, Musterkarten usw.) durch Falzen, Zusammentragen, Heften, Klebebinden	1000 EUR	121 912	118 747	121 019	136

5 Produktion nach Güterarten - Deutschland

Melde-Nr.	Bezeichnung	Einheit	4. VJ 2002	3. VJ 2003	4. VJ 2003	4. VJ 2003 Anzahl Unternehmen
1	2	3	4	5	6	7
2223 10 500	- von anderen Drucksachen, bedruckten Papieren oder Karton (z.B. Formularen, Etiketten, Kalendern) durch Falzen, Lochen, Stanzen, Prägen, Kleben, Kaschieren	1000 EUR	51 421	39 684	44 152	99
2224 10 000	Satz- und Bilderherstellung	1000 EUR	76 388	66 376	67 969	194
2224 20 002	Druckformen; Lithographiesteine, Platten und Zylinder, für den Druck zugerichtet (z.B. geschliffen, gekörnt, poliert) - Hochdruck-Druckformen mit Druckbild (z.B. Flexoklischees, Gummi-klischees, Kunststoffklischees usw.)	1000 EUR	17 538	19 369	17 588	30
2224 20 006	- Tiefdruckzylinder oder Platten mit Druckbild (z.B. Kopiervorlagen)	1000 EUR	12 504	12 424	12 189	13
2224 20 009	- Andere Druckformen mit Druckbild (z.B. Offsetlithos, Montagen, Offset-Druckplatten); Druckformen ohne Druckbild, nicht sensibilisiert	1000 EUR	91 768	81 792	87 150	158
2225 10 003	Sonstige druckbezogene Dienstleistungen - Herstellung von reprografischen Produkten (z.B. Overheadfolien)	1000 EUR	25 977	25 899	25 736	57
2225 10 005	- Gestaltung von Erzeugnissen des Druckgewerbes (z.B. Offline- und Online-Bearbeitung, Entwerfen, Aufbereiten von Text, Bild, Grafik, im Multimedia-Bereich)	1000 EUR	16 873	34 346	40 061	57
2225 10 007	- Aufbereitung digitaler Daten (z.B. Übernehmen, Selektieren, Verknüpfen, Übertragen, Ausgeben, Archivieren von Daten für die Herstellung von Druck-, Offline- und Online-Produkten)	1000 EUR	33 204	31 569	34 809	87
2231 10 100	Vervielfältigung von Schallplatten, Magnettonbändern und "Compact discs" - Vervielfältigung von Schallplatten	1000 St 1000 EUR	.	.	.	2
2231 10 300	- Vervielfältigung von Magnettonbändern - mit einer Breite von 4 mm oder weniger	1000 St 1000 EUR	9 412 4 036	4 756 2 174	5 362 3 054	4
2231 10 500	- mit einer Breite von mehr als 4 mm bis 6,5 mm	1000 St 1000 EUR	.	.	.	1
2231 10 700	- Vervielfältigung von "Compact discs"	1000 St 1000 EUR	258 779 145 310	224 650 104 186	271 979 126 430	17
2232 10 500	Vervielfältigung von bespielten Bildträgern - Vervielfältigung von Magnetbändern mit Bildaufzeichnungen mit einer Breite von mehr als 6,5 mm	1000 St 1000 EUR	13 737 21 073	7 190 10 264	8 874 12 609	9
2232 10 700	- Vervielfältigung von "Video discs" und von anderen Aufzeichnungsträgern	1000 EUR	86 723	79 844	103 130	10
2233 10 300	Vervielfältigung von bespielten Datenträgern - Vervielfältigung von Magnetbändern mit EDV-Daten, mit einer Breite von 4 mm oder weniger	1000 St 1000 EUR	-	-	-	-
2233 10 500	- Vervielfältigung von Magnetbändern mit EDV-Daten, mit einer Breite von mehr als 4 mm	1000 St 1000 EUR	-	-	-	-
2233 10 700	- Vervielfältigung von anderen Trägern mit EDV-Daten (z.B. auf Platten, CD-ROMs, Disketten)	1000 EUR	71 767	33 492	60 532	16

5 Produktion nach Güterarten - Deutschland

Melde-Nr.	Bezeichnung	Einheit	4. VJ 2002	3. VJ 2003	4. VJ 2003	4. VJ 2003 Anzahl Unternehmen
1	2	3	4	5	6	7
	Kokereierzeugnisse, Mineralölerzeugnisse, Spalt- und Brutstoffe					
2310 10 300	Koks und Schmelzkoks aus Steinkohle, Braunkohle oder Torf, auch agglomeriert, Retortenkohle - Kokereikoks aus Steinkohle (Erzeugnis aus der Kohleverkokung unter Hochtemperatur), Gaskoks (Nebenerzeugnis von Gaswerken)	t-Trocken TJ t-Trocken TJ 1000 EUR	* * 1 813 325 51 952 1 813 325 51 952 .	1 452 266 41 608 1 452 266 41 608 .	1 451 776 41 594 1 451 776 41 594 .	.
	darunter zum Absatz bestimmt	t-Trocken TJ 1000 EUR	* *
2310 10 500	- Braunkohlenskoks (Erzeugnis aus der Braunkohlendestillation unter Niedrigtemperatur)	t-Trocken TJ 1000 EUR	* *
	darunter zum Absatz bestimmt	t-Trocken TJ 1000 EUR	* *
2310 10 700	- Koks für nichtenergetische Verwendungszwecke (Kunstgraphit) (Retortenkoks, Torfkoks und Koks für Elektroden)	t-Trocken TJ t-Trocken TJ 1000 EUR	* *
	darunter zum Absatz bestimmt	t-Trocken TJ 1000 EUR	* *
2310 20 000	Teer aus Steinkohle, Braunkohle oder Torf u.a. Mineralteere, auch entwässert oder teilweise destilliert (einschl. rekonstituierter Teere)	t TJ t TJ 1000 EUR	* * 56 701 2 226 56 701 2 226 .	44 171 1 736 44 171 1 736 .	43 711 1 717 43 711 1 717 .	.
	darunter zum Absatz bestimmt	t TJ 1000 EUR	* *
	Mineralölerzeugnisse					
2320 11 400	Motorenbenzin (einschl. Flugbenzin) - Flugbenzin (spezielles Erdöldestillat, 30°C bis 220°C, für Kolben-Flugmotoren)	t 1000 EUR	-	-	-	-
2320 11 500	- Motorenbenzin, unverbleit (Erdöldestillat, 30°C bis 220°C, für Ottomotoren, ohne Zusatz von TEL oder TML)	t 1000 EUR	6 179 762 852 200	6 206 899 915 731	6 535 831 896 164	13
	darunter Lohnarbeit	t 1000 EUR	3 802 611 101 765	3 658 688 86 231	3 906 608 106 211	6
2320 11 700	- Motorenbenzin, verbleit (Erdöldestillat, 30°C bis 220°C, für Ottomotoren, mit Zusatz von TEL oder TML zur Erhöhung der Oktanzahl)	t 1000 EUR	-	-	-	-
	darunter Lohnarbeit	t 1000 EUR	-	-	-	-
2320 12 000	Flugturbinenkraftstoff, leicht (Erdöldestillat, 100°C bis 250°C, als Gemisch von Kerosin und Benzin, speziell für Flugturbinen)	t 1000 EUR	-	-	-	-
2320 13 300	Leichtöle, Spezialbenzin - Leichtöl als Raffinerie-Einsatzmaterial (leichtes halbverarbeitetes Destillat für den Einsatz in Raffinerien)	t t 1000 EUR	* * 351 454 165 010 7 767	402 241 170 902 9 286	504 021 262 464 7 958	11 6
	darunter zum Absatz bestimmt	t t 1000 EUR	* * 1 580 793 858 423 134 908 378 681 15 127	1 419 369 714 915 117 190 290 388 15 343	1 686 560 897 356 127 560 435 561 15 387	17 15 5
2320 13 500	- Leichtes Rohbenzin (leichtes Destillat für den Einsatz in der erdölchemischen Industrie)	t t 1000 EUR	* * 1 580 793 858 423 134 908 378 681 15 127	1 419 369 714 915 117 190 290 388 15 343	1 686 560 897 356 127 560 435 561 15 387	17 15 5
	darunter Lohnarbeit	t t 1000 EUR	* * 17 588 7 437	31 666 15 277	29 997 13 921	12 11
2320 13 700	- Spezial- und Testbenzin (raffinierte Erdöldestillate der Rohbenzin-/Petrolium-Gruppe)	t t 1000 EUR	* * 17 588 7 437	31 666 15 277	29 997 13 921	12 11
	darunter zum Absatz bestimmt	t t 1000 EUR	* * 1 024 500 182 477 410 307 14 361	1 135 719 1 135 719 182 604 438 245 8 629	1 021 555 176 034 394 030 13 893	11 11 4
2320 14 000	Flugturbinenkraftstoff (Kerosin) u.a. Leuchtöl (Erdöldestillat, 150°C bis 300°C, für Flugturbinen und Verwendungen außerhalb der Luftfahrt)	t t 1000 EUR	* * 1 024 500 182 477 410 307 14 361	1 135 719 1 135 719 182 604 438 245 8 629	1 021 555 176 034 394 030 13 893	11 11 4
	darunter Lohnarbeit	t 1000 EUR	410 307 14 361	438 245 8 629	394 030 13 893	4

5 Produktion nach Güterarten - Deutschland

Melde-Nr.	Bezeichnung	Einheit	4. VJ 2002	3. VJ 2003	4. VJ 2003	4. VJ 2003 Anzahl Unternehmen
1	2	3	4	5	6	7
2320 15 300	Gasöl - Schweröl als Raffinerie-Einsatzmaterial (schweres halbverarbeitetes Destillat für den Einsatz in Raffinerien) darunter zum Absatz bestimmt	t t 1000 EUR	* 98 326 8 076	185 851 80 969 6 073	176 742 118 633 6 068	12 7
2320 15 500	- Dieseldienststoff (Erdöldestillat, 180°C bis 380°C, für Straßen- und Schienenfahrzeuge) darunter Lohnarbeit	t 1000 EUR t 1000 EUR	7 129 336 884 933 4 426 241 99 370	7 319 453 888 549 4 241 496 79 640	8 001 926 1 013 723 4 782 066 119 493	13 6
2320 15 700	- Heizöl, leicht (Erdöldestillat, 180°C bis 380°C, zur Erzeugung von Wärme oder Dampf) darunter zum Absatz bestimmt	t t 1000 EUR	* 4 575 348 4 575 348 530 802	4 531 618 4 531 618 526 907	4 595 553 4 595 553 573 890	19 19
2320 15 900	- Gas-/Dieselöl (nichtenergetisch) (schweres Destillat für den Einsatz in der erdölchemischen Industrie) darunter zum Absatz bestimmt	t t 1000 EUR	* 24 175 24 175	2 2
2320 16 300	Mittelschwere Öle (ohne Flugturbinenkraftstoff (Kerosin) u.a. Leuchtöl) - Mittelschwere Öle als Raffinerie-Einsatzmaterial (mittelschweres halbverarbeitetes Destillat für den Einsatz in Raffinerien) darunter zum Absatz bestimmt	t t 1000 EUR	*	1 1
2320 16 500	- Mittelschweres Rohbenzin (mittelschweres Destillat für den Einsatz in der erdölchemischen Industrie) darunter zum Absatz bestimmt	t t 1000 EUR	*	5 5
2320 17 300	Heizöle, schwer (Schweröle) - als Raffinerie-Einsatzmaterial (Heizöl für den Einsatz in Raffinerien) darunter zum Absatz bestimmt	t t 1000 EUR	* 193 546 2 006	213 919 124 525 1 414	. 88 531 682	7 4
2320 17 500	- mit niedrigem Schwefelgehalt (Schwefelgehalt von weniger als 1 GHT) darunter zum Absatz bestimmt	t t 1000 EUR	* 1 716 631 85 343	1 508 921 1 428 134 92 106	. 1 938 606 103 910	19 19
2320 17 700	- mit hohem Schwefelgehalt (Schwefelgehalt von mehr als 1 GHT) darunter zum Absatz bestimmt	t t 1000 EUR	* 1 125 494 85 390	987 376 93 683	. 1 080 327 91 844	10 10
2320 17 900	- nichtenergetisch (Heizöl für den Einsatz in der erdölchemischen Industrie) darunter zum Absatz bestimmt	t t 1000 EUR	* - - -	- - -	- - -	- -
2320 18 300	Schmieröle; andere Öle - Schmieröle als Raffinerie-Einsatzmaterial (Schmieröle für den Einsatz in Raffinerien) darunter zum Absatz bestimmt	t t 1000 EUR	* 36 034 36 034 17 169	60 196 60 196 .	56 079 56 079 .	4 4
2320 18 501	- Schmieröle (Flüssigdestillate, mit einem Mineralölgehalt von 70 GHT oder mehr, aus Rohöl, einschl. Motorenölen technischen Ölen und Schmierfetten) - Schmieröle, nichtenergetisch, für den Einsatz in der erdölchemischen Industrie darunter zum Absatz bestimmt	t t 1000 EUR	*	1 1
2320 18 502	- - Motoren-, Kompressoren- und Turbinenöle	t 1000 EUR	102 887 166 324	124 397 175 971	119 847 164 882	13
2320 18 503	- - Hydrauliköle	t 1000 EUR	35 803 32 824	31 223 29 651	28 250 26 931	15
2320 18 504	- - Weißöle; Paraffinum liquidum	t 1000 EUR	32 985 23 227	34 223 32 820	33 960 31 667	8
2320 18 505	- - Getriebeöle	t 1000 EUR	19 684 31 283	28 364 47 523	24 437 41 358	16
2320 18 506	- - Metallbearbeitungs-, Formen- und Korrosionsschutzöle	t 1000 EUR	32 642 57 894	34 865 59 732	32 674 58 049	27
2320 18 507	- - Elektro-Isolieröle	t 1000 EUR	4 805	4 865	.	4
2320 18 508	- Andere Schmieröle und Öle darunter zum Absatz bestimmt	t t 1000 EUR	* 98 625 88 396	108 922 114 779	93 601 93 601 98 808	30 30

5 Produktion nach Güterarten - Deutschland

Melde-Nr.	Bezeichnung	Einheit	4. VJ 2002	3. VJ 2003	4. VJ 2003	4. VJ 2003 Anzahl Unternehmen
1	2	3	4	5	6	7
	Gasförmige Kohlenwasserstoffe (ohne Erdgas), roh					
	Flüssiggas (LPG)(Gemisch aus leichten Kohlenwasserstoffen, durch erhöhten Druck in flüssigem Zustand erhalten)					
2320 21 200	- zur Verwendung als Kraft- oder Brennstoff (auch Propan, chemisch rein)	t	*	274 531	260 295	264 681
		TJ	*	12 618	11 945	12 152
	darunter zum Absatz bestimmt	t		274 531	260 295	264 681
		TJ		12 618	11 945	12 152
		1000 EUR		41 597	36 053	32 397
2320 21 300	- als Raffinerie-Einsatzmaterial (Propan/Butane für den Einsatz in Raffinerien) (auch Methan, chemisch rein)	t	*	.	545 176	.
		TJ	*	.	25 015	.
	darunter zum Absatz bestimmt	t		356 173	545 176	348 365
		TJ		16 321	25 015	15 975
		1000 EUR		39 228	44 637	36 003
2320 21 700	- nichtenergetisch (Propan/Butane für den Einsatz in der erdölchemischen Industrie)	t	*	.	.	.
		TJ	*	.	.	.
	darunter zum Absatz bestimmt	t		.	.	.
		TJ		.	.	.
		1000 EUR		.	.	.
2320 22 000	Raffineriegas (z.B. Ethylen, Propylen, Butylen, Butadien, verflüssigt u.a. rohe gasförmige Kohlenwasserstoffe, ohne Erdgas)	t	*	1 491 757	1 624 199	1 614 724
		TJ	*	111 681	109 114	116 063
	darunter zum Absatz bestimmt	t		1 228 480	1 257 478	1 216 836
		TJ		60 455	64 922	58 417
		1000 EUR		174 359	143 767	145 425
2320 31 000	Andere Mineralölerzeugnisse - Vaseline; Paraffin, mikrokristallines Erdölwachs, paraffinische Rückstände ("slack wax"), Ozokerit, Montanwachs, Torfwachs, andere Mineralwachse	t	*	141 409	136 515	149 223
	darunter zum Absatz bestimmt	t		141 409	136 515	149 223
		1000 EUR		77 067	47 415	53 429
2320 32 400	- Petrolkoks (schwarzes festes Erzeugnis, durch Cracken oder Karbonisation von Einsatzmaterial-Rückständen, bestehend aus Kohlenstoff 90 bis 95%)	t	*	.	.	.
		TJ	*	.	.	.
	darunter zum Absatz bestimmt	t		403 594	436 563	419 779
		TJ		11 776	12 737	12 249
	darunter Lohnarbeit	1000 EUR		16 728	15 277	12 795
		t		291 243	311 373	312 237
		TJ		8 499	9 085	9 112
		1000 EUR		2 542	1 702	2 149
2320 32 500	- Bitumen aus Erdöl (schwarzes oder dunkelbraunes festes oder halbfestes dicht- und haftfähiges thermoplastisches Material)	t	*	.	1 199 124	.
	darunter zum Absatz bestimmt	t		889 100	1 199 124	970 440
		1000 EUR		52 609	81 357	61 714
2320 32 700	Andere Rückstände aus Erdöl oder Öl aus bituminösen Mineralien	t	*	.	.	.
	darunter zum Absatz bestimmt	t		476 097	319 600	438 698
		1000 EUR		26 246	22 234	34 420
2320 40 000	Ölabfälle (z.B. polychlorierte Biphenyle (PCB), polychlorierte Terphenyle (PCT) oder polybromierte Biphenyle (PBB) enthaltend)	t	*	-	-	-
	darunter zum Absatz bestimmt	t		-	-	-
		1000 EUR		-	-	-
	Spalt- und Brutstoffe					
	Radioaktive, chemische Elemente, radioaktive Isotope und ihre Verbindungen; Mischungen und Rückstände, die diese Erzeugnisse enthalten					
2330 11 000	Natürliches Uran und seine Verbindungen; Legierungen, Dispersionen usw., die natürliches Uran oder seine Verbindungen enthalten (EURATOM)	kg	*	-	-	-
	darunter zum Absatz bestimmt	kg		-	-	-
		1000 EUR		-	-	-
2330 12 000	An U 235 angereichertes Uran und seine Verbindungen; Plutonium und seine Verbindungen; Legierungen, Dispersionen usw., die an U 235 angereichertes Uran, Plutonium oder deren Verbindungen enthalten (EURATOM)	kg	*	.	.	.
	darunter zum Absatz bestimmt	kg		.	.	.
		1000 EUR		.	.	.

5 Produktion nach Güterarten - Deutschland

Melde-Nr.	Bezeichnung	Einheit	4. VJ 2002	3. VJ 2003	4. VJ 2003	4. VJ 2003 Anzahl Unternehmen
1	2	3	4	5	6	7
2330 13 000	An U 235 abgereichertes Uran und seine Verbindungen; Thorium und seine Verbindungen; Legierungen, Dispersionen usw., die an U 235 abgereichertes Uran oder seine Verbindungen enthalten (EURATOM) darunter zum Absatz bestimmt	kg kg 1000 EUR	* - -	- - -	- - -	- - -
2330 14 000	Andere radioaktive Elemente, Isotope und Verbindungen; Legierungen, Dispersionen usw., die diese Elemente enthalten; radioaktive Rückstände darunter zum Absatz bestimmt	GBq GBq 1000 EUR	*	1 1 .
2330 20 000	Nicht bestrahlte Brennstoffelemente (EURATOM) darunter zum Absatz bestimmt	kg kg 1000 EUR	*	1 1 .
2330 90 000	Wiederaufarbeitung von radioaktiven Brennelementen	1000 EUR	-	-	-	-
2399 00 000	Veredlung von Erzeugnissen dieser Güterabteilung (ohne Wiederaufarbeitung von radioaktiven Brennelementen)	1000 EUR	.	.	.	1
Chemische Erzeugnisse						
Edelgase, Wasserstoff, Stickstoff, Sauerstoff						
2411 11 200	- Argon darunter zum Absatz bestimmt	1000 m³ 1000 m³ 1000 EUR	* 45 211 30 581	48 021 . 31 519	50 594 . 33 099	10 10 .
2411 11 300	- Edelgase (ohne Argon) darunter zum Absatz bestimmt	1000 m³ 1000 m³ 1000 EUR	*	2 2 .
2411 11 500	- Wasserstoff darunter zum Absatz bestimmt	1000 m³ 1000 m³ 1000 EUR	* 873 458 225 136 21 398	872 865 250 714 21 656	980 727 317 941 26 485	22 19 .
2411 11 600	- Stickstoff darunter zum Absatz bestimmt	1000 m³ 1000 m³ 1000 EUR	* 1 199 314 59 820	1 348 856 . 66 534	1 312 067 . 64 451	14 13 .
2411 11 700	- Sauerstoff darunter zum Absatz bestimmt	1000 m³ 1000 m³ 1000 EUR	* 1 610 306 83 162	1 774 168 . 90 395	1 779 576 . 91 274	12 12 .
2411 12 300	Gasförmige anorganische Sauerstoffverbindungen der Nichtmetalle (ohne Schwefeldioxid) - Kohlenstoffdioxid darunter zum Absatz bestimmt	t t 1000 EUR	* 87 851 9 385	116 257 . 9 283	111 721 . 7 416	7 7 .
2411 12 500	- Schwefeltrioxid, Diarsentrioxid darunter zum Absatz bestimmt	t t 1000 EUR	*	2 2 .
2411 12 700	- Stickstoffoxide darunter zum Absatz bestimmt	t t 1000 EUR	* - .	- - .	- - .	1 1 .
2411 12 900	- Andere anorganische Sauerstoffverbindungen der Nichtmetalle darunter zum Absatz bestimmt	t t 1000 EUR	* . .	111 288	2 1 .
2411 13 000	Flüssige Luft (einschl. von Edelgasen befreiter flüssiger Luft); Preßluft darunter zum Absatz bestimmt	t t 1000 EUR	* 110 796 617	107 084 . 585	112 487 . 612	4 3 .
2412 11 300	Farbstoffe und Pigmente Zinkoxid; Zinkperoxid; Titanoxide - Zinkoxid; Zinkperoxid darunter zum Absatz bestimmt	t t 1000 EUR	* 15 194 13 124	14 559 . 11 584	16 391 . 12 583	9 9 .
2412 11 500	- Titanoxide darunter zum Absatz bestimmt	t-TiO2 t-TiO2 1000 EUR	* 96 336 96 336 164 714	102 624 102 624 180 224	103 936 103 936 178 379	5 5 .
2412 12 150	Chromoxide und -hydroxide; Mangan-Orangemennige; oxide; Bleioxide; Mennige und Kupferoxide und -hydroxide - Chromoxide und -hydroxide - Chromtrioxid darunter zum Absatz bestimmt	t t 1000 EUR	*	1 1 .
2412 12 190	- - Chromoxide und -hydroxide (ohne Chromtrioxid) darunter zum Absatz bestimmt	t t 1000 EUR	* 4 109 9 534	. . .	2 106 2 106 7 852	5 5 .

5 Produktion nach Güterarten - Deutschland

Melde-Nr.	Bezeichnung	Einheit	4. VJ 2002	3. VJ 2003	4. VJ 2003	4. VJ 2003 Anzahl Unternehmen
1	2	3	4	5	6	7
2412 12 350	- Manganoxide - Mangandioxid darunter zum Absatz bestimmt	t t 1000 EUR	*	2 2
2412 12 390	- Manganoxide (ohne Mangandioxid) darunter zum Absatz bestimmt	t t 1000 EUR	* - -	- - -	- - -	- -
2412 12 530	- Bleioxide; Mennige und Orangemennige - Bleimonoxid (Lithargyrum, Massicot) darunter zum Absatz bestimmt	t t 1000 EUR	* - -	- - -	- - .	1 1
2412 12 550	- Mennige und Orangemennige darunter zum Absatz bestimmt	t-PbO t-PbO 1000 EUR	* 5 626 3 743	6 489 6 489 4 602	7 339 7 339 5 353	3 3
2412 12 570	- Andere Bleioxide darunter zum Absatz bestimmt	t t 1000 EUR	* 13 422 7 721	7 132 7 132 4 676	8 181 8 181 5 469	4 4
2412 12 700	- Kupferoxide und -hydroxide darunter zum Absatz bestimmt	t t 1000 EUR	*	4 4
2412 13 130	Ausgewählte anorganische Basen; ausgewählte Metalloxeide (einschl. Erdpigmenten, Metall- hydroxiden und -peroxiden, a.n.g.) - Eisenoxide und -hydroxide, Erd- pigmente - Eisenoxide und -hydroxide darunter zum Absatz bestimmt	t t 1000 EUR	* . 44 333 46 596	. . 58 367 57 180	50 205 50 110 47 625	13 13
2412 13 150	- Erdpigmente (Geschönte Farberden) mit einem Gehalt an gebundenem Eisen von 70 GHT oder mehr, berechnet als Fe2O3 darunter zum Absatz bestimmt	t t 1000 EUR	*	1 1
2412 13 300	- Cobaltoxide und -hydroxide; handelsübliche Cobaltoxide darunter zum Absatz bestimmt	t t 1000 EUR	*	2 2
2412 13 530	- Lithiumoxid und -hydroxid; Vanadiumoxide und -hydroxide - Lithiumoxid und -hydroxid darunter zum Absatz bestimmt	t t 1000 EUR	*	1 1
2412 13 550	- Vanadiumoxide und -hydroxide darunter zum Absatz bestimmt	t t 1000 EUR	* - -	1 1
2412 13 630	- Nickeloxide und -hydroxide, Germaniumoxide und Zirkonioxid darunter zum Absatz bestimmt	t t 1000 EUR	*	1 1
2412 13 650	- Germaniumoxide und Zirkonioxid darunter zum Absatz bestimmt	t t 1000 EUR	* - -	- - -	- - -	2 2
2412 13 730	- Molybdänoxide und -hydroxide, Antimonoxide - Molybdänoxide und -hydroxide darunter zum Absatz bestimmt	t t 1000 EUR	*	2 2
2412 13 750	- Antimonoxide darunter zum Absatz bestimmt	t t 1000 EUR	*	2 2
2412 13 900	- Andere anorganische Basen, weder in den Unterkategorien 2412 11 bis 2412 13 noch in der Unterkategorie 2413 15 genannt darunter zum Absatz bestimmt	t t 1000 EUR	* 4 317 15 676	5 176 15 138	4 421 14 550	11 9
2412 21 100	Farben und Farbstoffe; Gerbstoffe; Tannine und ihre Derivate Synthetische organische Farbstoffe, auch chemisch einheitlich; Farbstoffe sowie Zubereitungen auf deren Grundlage; synthetische organische Erzeugnisse als fluoreszierende Aufheller; Farbblacke und Zubereitungen auf deren Grundlage - Dispersionsfarbstoffe und Zubereitungen darunter zum Absatz bestimmt	t t 1000 EUR	* . 691 10 568	6 6
2412 21 200	- Säurefarbstoffe, auch metallisiert und Beizenfarbstoffe sowie Zubereitungen darunter zum Absatz bestimmt	t t 1000 EUR	* 3 661 3 368 23 172	3 998 3 605 22 521	4 017 4 017 22 317	18 18

5 Produktion nach Güterarten - Deutschland

Melde-Nr.	Bezeichnung	Einheit	4. VJ 2002	3. VJ 2003	4. VJ 2003	4. VJ 2003 Anzahl Unternehmen
1	2	3	4	5	6	7
2412 21 300	- Basische Farbstoffe und Zubereitungen darunter zum Absatz bestimmt	t t 1000 EUR	* 3 494 3 211 16 580	3 677 3 677 14 928	3 609 3 609 15 061	7 7 7
2412 21 400	- Direktfarbstoffe und Zubereitungen darunter zum Absatz bestimmt	t t 1000 EUR	* 4 496 4 382 13 638	5 077 4 882 14 933	4 929 4 759 14 424	10 10 10
2412 21 503	- Küpenfarbstoffe, Reaktivfarbstoffe, organische Pigmente sowie andere synthetische organische Farbmittel und deren Zubereitungen - Synthetische Lebensmittelfarben darunter zum Absatz bestimmt	t t 1000 EUR	*	4 4 4
2412 21 509	- - Andere Küpenfarbstoffe, Reaktivfarbstoffe, organische Pigmente sowie andere synthetische organische Farbmittel und deren Zubereitungen darunter zum Absatz bestimmt	t t 1000 EUR	* 35 802 31 014 328 380	36 992 31 154 316 618	33 063 29 178 289 118	22 22 22
2412 21 600	- Synthetische organische Erzeugnisse als fluoreszierende Aufheller darunter zum Absatz bestimmt	t t 1000 EUR	* 29 199 35 350	38 927 36 448	25 842 34 535	8 8 8
2412 21 700	- Farblacke; Zubereitungen auf der Grundlage von Farblacken darunter zum Absatz bestimmt	t t 1000 EUR	*	2 2 2
2412 22 500	Pflanzliche Gerbstoffauszüge; Tannine u. ihre Derivate; Farbmittel pflanzlichen oder tierischen Ursprungs (ohne Tierisches Schwarz), auch chemisch einheitlich und Zubereitungen auf deren Grundlage - Pflanzliche Gerbstoffauszüge, Tannine und ihre Salze, Ether, Ester und andere Derivate darunter zum Absatz bestimmt	t t 1000 EUR	*	6 6 55	4 4 4
2412 22 700	- Farbmittel pflanzlichen oder tierischen Ursprungs und Zubereitungen auf der Grundlage dieser Farbstoffe (auch natürliche Lebensmittelfarben; ohne Tierisches Schwarz) darunter zum Absatz bestimmt	t t 1000 EUR	* 399 4 981	410 410 5 637	451 451 5 454	6 6 6
2412 23 300	Synthetische organische Gerbstoffe; anorganische Gerbstoffe, Gerbstoffzubereitungen, auch natürliche Gerbstoffe enthaltend; Enzymzubereitungen zum Vorgerben - Synthetische organische Gerbstoffe darunter zum Absatz bestimmt	t t 1000 EUR	* 8 764 9 512	5 371 5 800	7 041 7 893	7 7 7
2412 23 500	- Anorganische Gerbstoffe, Gerbstoffzubereitungen, auch natürliche Gerbstoffe enthaltend; Enzymzubereitungen zum Vorgerben darunter zum Absatz bestimmt	t t 1000 EUR	* 13 734 10 928	23 349 10 572	11 312 11 312 10 862	7 7 7
2412 24 150	- - mit einem Gehalt an Titandioxid von 80 GHT oder mehr darunter zum Absatz bestimmt	t-TiO2 t-TiO2 1000 EUR	* 1 853 1 853 11 099	1 946 1 946 10 750	1 946 1 946 10 487	7 7 7
2412 24 190	- - mit einem Gehalt an Titandioxid von weniger als 80 GHT darunter zum Absatz bestimmt	t-TiO2 t-TiO2 1000 EUR	* 4 105 . .	2 307 . 6 989	4 352 . .	14 14 14
2412 24 300	- Pigmente und Zubereitungen auf der Grundlage von Chromverbindungen darunter zum Absatz bestimmt	t t 1000 EUR	* 529 1 970	693 2 962	524 524 2 341	8 8 8
2412 24 500	- Pigmente und Zubereitungen auf der Grundlage von Cadmiumverbindungen darunter zum Absatz bestimmt	t t 1000 EUR	* 3 3 42	1 1 1
2412 24 701	- Ultramarin, Lithopone und andere Pigmente und Zubereitungen, Magnetit; anorganische Erzeugnisse als Luminophore - - Masterbatches, schwarz oder weiß (ohne solche auf der Grundlage von Titandioxid, Chrom- oder Cadmiumverbindungen) darunter zum Absatz bestimmt	t t 1000 EUR	* 2 799 6 923	2 280 4 647	1 686 4 107	9 9 9

5 Produktion nach Güterarten - Deutschland

Melde-Nr.	Bezeichnung	Einheit	4. VJ 2002	3. VJ 2003	4. VJ 2003	4. VJ 2003 Anzahl Unternehmen
1	2	3	4	5	6	7
2412 24 702	- - Masterbatches, bunt (ohne solche auf der Grundlage von Titandioxid, Chrom oder Cadmiumverbindungen) darunter zum Absatz bestimmt	t 1000 EUR	* 12 000 21 566	 19 130 30 037	16 779 16 006 21 541	11 11
2412 24 705	- - Masterbatches, a.n.g. (ohne solche auf der Grundlage von Titandioxid, Chrom oder Cadmiumverbindungen) darunter zum Absatz bestimmt	t 1000 EUR	*	2 2
2412 24 709	- - Ultramarin, Lithopone u.a. Pigmente und Zubereitungen, Magnetit; anorganische Erzeugnisse als Luminophore, a.n.g. (ohne Masterbatches) darunter zum Absatz bestimmt	t 1000 EUR	* . 19 255	. . 15 275	. . 18 396	9 9
	Sonstige anorganische Grundstoffe und Chemikalien Halogene; Schwefel; Kohlenstoff; andere nicht gasförmige Nichtmetalle - Halogene					
2413 11 110	- - Chlor darunter zum Absatz bestimmt	t 1000 EUR	* 974 924 600 664 73 070	910 308 558 478 81 806	979 797 607 212 81 846	10 8
2413 11 130	- - Jod darunter zum Absatz bestimmt	t 1000 EUR	*	3 3
2413 11 150	- - Fluor darunter zum Absatz bestimmt	t 1000 EUR	*	1 1
2413 11 170	- - Brom darunter zum Absatz bestimmt	t 1000 EUR	* - .	- - .	- - .	1 1
2413 11 200	- Sublimierter oder gefällter Schwefel; kolloider Schwefel darunter zum Absatz bestimmt	t 1000 EUR	* 321 993 321 993 6 797	394 411 394 411 3 802	405 867 405 867 4 619	16 16
2413 11 300	- Ruß darunter zum Absatz bestimmt	t 1000 EUR	* 87 434 87 434 74 716	87 199 87 199 75 390	87 320 87 320 79 085	8 8
2413 11 400	- Bor; Tellur darunter zum Absatz bestimmt	t 1000 EUR	*	9 . .	3 2
	- Silicium					
2413 11 530	- - mit einem Gehalt an Silicium von 99,99 GHT oder mehr darunter zum Absatz bestimmt	t 1000 EUR	*	1 1
2413 11 550	- - mit einem Gehalt an Silicium von weniger als 99,99 GHT darunter zum Absatz bestimmt	t 1000 EUR	*	3 3
2413 11 600	- Phosphor darunter zum Absatz bestimmt	t 1000 EUR	* - .	- - .	- - .	- -
2413 11 700	- Arsen darunter zum Absatz bestimmt	t 1000 EUR	*	1 1
2413 11 900	- Selen darunter zum Absatz bestimmt	t 1000 EUR	*	158 . .	3 2
	Halogen- oder Schwefelverbindungen der Nichtmetalle					
	- Halogenide und Halogenoxide der Nichtmetalle					
2413 12 350	- - Chloride und Chloridoxide des Phosphors darunter zum Absatz bestimmt	t 1000 EUR	* 33 588 9 289	26 596 7 146	19 542 19 542 7 636	7 7
2413 12 370	- - Halogenide und Halogenoxide der Nichtmetalle (ohne Chloride und Chloridoxide des Phosphors) darunter zum Absatz bestimmt	t 1000 EUR	* 128 477 16 248	119 771 19 124	121 500 19 488	7 7
2413 12 500	- Kohlenstoffdisulfid darunter zum Absatz bestimmt	t 1000 EUR	*	1 1
2413 12 700	- Sulfide der Nichtmetalle (ohne Kohlenstoffdisulfid); handelsübliches Phosphortrisulfid darunter zum Absatz bestimmt	t 1000 EUR	*	1 1

5 Produktion nach Güterarten - Deutschland

Melde-Nr.	Bezeichnung	Einheit	4. VJ 2002	3. VJ 2003	4. VJ 2003	4. VJ 2003 Anzahl Unternehmen
1	2	3	4	5	6	7
	Alkalimetalle, Erdalkalimetalle; Seltenerdmetalle; Scandium und Yttrium, auch untereinander gemischt od. miteinander legiert; Quecksilber - Alkalimetalle					
2413 13 250	- - Natrium darunter zum Absatz bestimmt	t t 1000 EUR	* - -	- - -	- - -	- - -
2413 13 290	- - Alkalimetalle (ohne Natrium) darunter zum Absatz bestimmt	t t 1000 EUR	* - -	- - -	- - -	- - -
2413 13 300	- Calcium darunter zum Absatz bestimmt	t t 1000 EUR	* - -	- - -	- - -	- - -
2413 13 500	- Strontium und Barium darunter zum Absatz bestimmt	t t 1000 EUR	* - -	- - -	- - -	- - -
2413 13 700	- Seltenerdmetalle, Scandium und Yttrium darunter zum Absatz bestimmt	t t 1000 EUR	* - -	- - -	- - -	- - -
2413 13 800	- Quecksilber darunter zum Absatz bestimmt	t t 1000 EUR	* - .	- - .	- - .	1 1 1
	Anorganische Säuren (ohne Salpeter- säure, Nitriersäuren); nicht gas- förmige anorganische Sauerstoffver- bindungen der Nichtmetalle - Chlorwasserstoff (Salzsäure), Chloroschwefelsäure					
2413 14 130	- - Chlorwasserstoff (Salzsäure) darunter zum Absatz bestimmt	t-HCl t-HCl 1000 EUR	* 465 142 209 805 18 655	442 575 194 460 16 679	497 193 217 310 19 466	23 22 22
2413 14 150	- - Chloroschwefelsäure darunter zum Absatz bestimmt	t t 1000 EUR	*	1 1 1
2413 14 330	- - Schwefelsäure, Oleum darunter zum Absatz bestimmt	t-SO2 t-SO2 1000 EUR	* 690 239 423 387 12 440	672 627 385 778 12 069	671 985 358 728 13 294	22 20 20
2413 14 350	- - Oleum darunter zum Absatz bestimmt	t-SO2 t-SO2 1000 EUR	* 156 354 26 678 3 196	203 502 32 301 3 751	83 636 . 3 356	8 7 7
2413 14 530	- - Diphosphorpentaoxid, Phosphorsäure und Polyphosphorsäuren darunter zum Absatz bestimmt	t-P2O5 t-P2O5 1000 EUR	*	2 2 2
2413 14 550	- - Phosphorsäure und Polyphosphorsäuren darunter zum Absatz bestimmt	t-P2O5 t-P2O5 1000 EUR	* . . 5 861	7 492 . 4 196	8 097 . 5 121	9 8 8
2413 14 600	- Boroxide; Borsäuren; andere anorganische Säuren (ohne Fluorwasserstoff) darunter zum Absatz bestimmt	t t 1000 EUR	* 44 998 34 341 12 687	38 895 32 553 16 111	41 493 . 14 326	8 7 7
2413 14 730	- - Fluorwasserstoff, Siliciumdioxid, Schwefeldioxid darunter zum Absatz bestimmt	t-HF t-HF 1000 EUR	* 32 773 . 17 854	27 402 . 18 423	23 516 . 20 427	8 8 8
2413 14 750	- - Siliciumdioxid darunter zum Absatz bestimmt	t-SiO2 t-SiO2 1000 EUR	* 57 793 54 418 77 903	58 387 55 111 76 184	59 360 56 180 74 689	14 14 14
2413 14 770	- - Schwefeldioxid darunter zum Absatz bestimmt	t-SO2 t-SO2 1000 EUR	* 53 042	1 1 1
	Hydroxide und Peroxide des Natriums, Kaliums oder Magnesiums; Oxide, Hy- droxide und Peroxide des Strontiums oder Bariums; Aluminiumhydroxid; Hydrazin und Hydroxylamin und ihre anorganischen Salze - Natriumhydroxid					
2413 15 250	- - fest (Ätznatron) darunter zum Absatz bestimmt	t-NaOH t-NaOH 1000 EUR	* . . 4 647	. . 3 268	. . 3 553	3 3 3
2413 15 270	- - in wäßriger Lösung (Natronlauge) darunter zum Absatz bestimmt	t-NaOH t-NaOH 1000 EUR	* 918 082 645 011 85 545	938 564 652 034 75 166	965 681 672 911 72 342	20 20 20
2413 15 350	- - Kaliumhydroxid darunter zum Absatz bestimmt	t-KOH t-KOH 1000 EUR	* . . 1 642	2 2 2
2413 15 370	- - in wäßriger Lösung (Kalilauge) darunter zum Absatz bestimmt	t-KOH t-KOH 1000 EUR	* . . 8 347	. . 9 417	. . 10 653	5 5 5

5 Produktion nach Güterarten - Deutschland

Melde-Nr.	Bezeichnung	Einheit	4. VJ 2002	3. VJ 2003	4. VJ 2003	4. VJ 2003 Anzahl Unternehmen
1	2	3	4	5	6	7
2413 15 500	- Peroxide des Natriums oder des Kaliums darunter zum Absatz bestimmt	t t 1000 EUR	* - -	1 1
2413 15 600	- Magnesiumhydroxid und -peroxid; Oxide, Hydroxide und Peroxide des Strontiums oder des Bariums darunter zum Absatz bestimmt	t t 1000 EUR	* . 1 330	1 406 1 406 1 609	1 522 1 522 1 584	6 6
2413 15 700	- Aluminiumhydroxid darunter zum Absatz bestimmt	t-Al2O3 t-Al2O3 1000 EUR	* 266 796 49 821	275 394 . 51 343	259 614 . 50 686	6 6
2413 15 800	- Hydrazin und Hydroxylamin und ihre anorganischen Salze darunter zum Absatz bestimmt	t t 1000 EUR	* 13 885 .	6 942 . 11 560	4 851 4 545 14 229	6 6
2413 21 100	Fluoride, Fluorosilikate, -aluminat und andere komplexe Fluorosilicate; Chloride (ohne Ammoniumchlorid); Chloridoxide, Chloridhydroxide; Bromide, Bromidoxide; Jodide, Jodidoxide - Fluoride; Fluorosilikate, Fluoroaluminat und andere komplexe Fluorosilicate darunter zum Absatz bestimmt	t-F t-F 1000 EUR	* 7 872 30 237	6 472 . 21 202	8 008 8 008 24 339	10 10
2413 21 300	- Chloride (ohne Ammoniumchlorid) darunter zum Absatz bestimmt	t t 1000 EUR	* 121 385 22 678	101 311 . 24 369	105 676 . 24 951	21 20
2413 21 500	- Chloridoxide und Chloridhydroxide darunter zum Absatz bestimmt	t t 1000 EUR	* 9 428 3 269	4 328 . 3 489	10 392 . 4 016	6 5
2413 21 700	- Bromide und Bromidoxide, Jodide und Jodidoxide darunter zum Absatz bestimmt	t t 1000 EUR	* 91 1 403	103 . 903	101 . 1 621	6 5
2413 22 350	Hypochlorite, Chlorite, Hypobromite, Chlorate, Perchlorate, Bromate und Perbromate, Jodate und Perjodate - Hypochlorite; handelsübliches Calciumhypochlorit; Chlorite; Hypobromite - Calciumhypochlorite (einschl. handelsüblichem Calciumhypochlorit) darunter zum Absatz bestimmt	t-Cl t-Cl 1000 EUR	*	1 1
2413 22 390	- - Andere Hypochlorite; Chlorite; Hypobromite darunter zum Absatz bestimmt	t-Cl t-Cl 1000 EUR	* 1 827 758	. . 3 226	. . 2 698	5 5
2413 22 550	- - Chlorate und Perchlorate; Bromate und Perbromate; Jodate und Perjodate - - Natriumchlorat darunter zum Absatz bestimmt	t t 1000 EUR	* - -	- - -	- - -	- -
2413 22 590	- - Andere Chlorate; Perchlorate; Bromate und Perbromate; Jodate und Perjodate darunter zum Absatz bestimmt	t t 1000 EUR	* 41 41 221	54 54 259	62 62 212	3 3
2413 31 130	Sulfide; Polysulfide; Dithionite und Sulfoxylate; Sulfite; Thiosulfate; Sulfate; Alaune; Persulfate - Sulfide; Polysulfide; Dithionite und Sulfoxylate - - Sulfide; Polysulfide darunter zum Absatz bestimmt	t-S t-S 1000 EUR	* . 3 219	. . 2 664	. . 2 572	7 7
2413 31 150	- - Dithionite; Sulfoxylate darunter zum Absatz bestimmt	t t 1000 EUR	* 14 308	. . .	2 2
2413 31 330	- Sulfite; Thiosulfate - - Sulfite darunter zum Absatz bestimmt	t-Na2S2O5 t-Na2S2O5 1000 EUR	* 57 594 7 908	40 229 . .	43 420 . .	7 7
2413 31 350	- - Thiosulfate darunter zum Absatz bestimmt	t t 1000 EUR	* 7 807 7 807 2 279	8 182 8 182 2 525	8 576 8 576 2 489	4 4
2413 31 530	- Sulfate - - Aluminiumsulfat, berechnet auf 17 - 18 % Al2O3 darunter zum Absatz bestimmt	kg-Al2O3 kg-Al2O3 1000 EUR	* 4 592 193 4 592 193 3 686	4 698 592 4 698 592 4 055	4 486 787 4 486 787 3 595	5 5
2413 31 550	- - Bariumsulfat darunter zum Absatz bestimmt	t t 1000 EUR	*	2 2
2413 31 570	- - Andere Sulfate darunter zum Absatz bestimmt	t t 1000 EUR	* 120 822 74 327 13 102	137 380 86 779 12 281	114 831 . 12 320	19 16

5 Produktion nach Güterarten - Deutschland

Melde-Nr.	Bezeichnung	Einheit	4. VJ 2002	3. VJ 2003	4. VJ 2003	4. VJ 2003 Anzahl Unternehmen
1	2	3	4	5	6	7
2413 31 730	- Alaune; Peroxosulfate (Persulfate) - - Alaune darunter zum Absatz bestimmt	t t 1000 EUR	* 375 375 320	. . 188	334 334 239	3 3
2413 31 750	- - Peroxosulfate (Persulfate) darunter zum Absatz bestimmt	t t 1000 EUR	*	3 3
2413 32 100	Nitrate (ohne Kalium-, Natrium- und Ammoniumnitrat); Phosphinate (Hypophosphite), Phosphonate (Phosphite), Phosphate und Polyphosphate - Nitrate (ohne Kalium-, Natrium- und Ammoniumnitrat) darunter zum Absatz bestimmt	t-N t-N 1000 EUR	* 654 . 1 229	. . 1 173	2 140 . 1 345	7 6
2413 32 200	- Phosphinate (Hypophosphite), Phosphonate (Phosphite) darunter zum Absatz bestimmt	t t 1000 EUR	* 50 50 411	79 79 496	74 74 451	4 4
2413 32 300	- Mononatriumdihydrogenphosphat und Dinatriumhydrogenphosphat darunter zum Absatz bestimmt	t-P2O5 t-P2O5 1000 EUR	* . . 3 960 4 183	4 4
2413 32 400	- Calciumhydrogenorthophosphat (Dicalciumphosphat) darunter zum Absatz bestimmt	t-P2O5 t-P2O5 1000 EUR	*	2 2
2413 32 500	- Trinatrium-, Kalium- und Calciumphosphate (ohne Calciumhydrogenorthophosphat), Polyphosphate (ohne Natriumtriphosphat) u.a. Phosphate darunter zum Absatz bestimmt	t-P2O5 t-P2O5 1000 EUR	* 16 637 16 637 32 860	16 482 . 31 696	18 285 . 31 913	8 8
2413 32 600	- Triammoniumphosphat darunter zum Absatz bestimmt	t t 1000 EUR	* - - -	- - -	- - -	- -
2413 32 700	- Natriumtriphosphat (Natriumtripolyphosphat) darunter zum Absatz bestimmt	t-P2O5 t-P2O5 1000 EUR	* 2 538 2 538 2 892	2 206 2 206 2 464	2 210 2 210 2 274	5 5
2413 33 103	Carbonate (ohne Ammoniumcarbonat); Peroxocarbonate (Percarbonate) - Dinatriumcarbonat (Soda) - - in Pulverform mit einer Schüttdichte von weniger als 700 g/l darunter zum Absatz bestimmt	t-Na2CO3 t-Na2CO3 1000 EUR	* 381 491 93 094 12 775	377 122 100 341 13 040	365 493 99 815 13 511	4 4
2413 33 109	- - Anderes Dinatriumcarbonat (Soda) darunter zum Absatz bestimmt	t-Na2CO3 t-Na2CO3 1000 EUR	* . 280 171 36 350	295 181 265 569 35 032	281 598 252 248 33 653	10 9
2413 33 200	- Natriumhydrogencarbonat (Natriumbicarbonat) darunter zum Absatz bestimmt	t t 1000 EUR	* . 20 244 5 136	. . 21 236 5 495	. . 20 512 4 997	5 4
2413 33 300	- Kaliumcarbonate darunter zum Absatz bestimmt	t-K2CO3 t-K2CO3 1000 EUR	* 18 228 . 8 051	2 2
2413 33 400	- Calciumcarbonat darunter zum Absatz bestimmt	t t 1000 EUR	* 38 476 38 476 9 038	41 768 41 768 9 543	41 579 . 8 506	6 6
2413 33 500	- Bariumcarbonat darunter zum Absatz bestimmt	t-BaCO3 t-BaCO3 1000 EUR	*	3 3
2413 33 600	- Bleicarbonat darunter zum Absatz bestimmt	t t 1000 EUR	* - - .	- - .	- - -	- -
2413 33 710	- Andere Carbonate (ohne Ammoniumcarbonat) und Peroxocarbonate (Percarbonate), a.n.g. - - Lithiumcarbonate darunter zum Absatz bestimmt	t t 1000 EUR	* - - .	- - .	- - -	- -
2413 33 730	- - Strontiumcarbonat darunter zum Absatz bestimmt	t t 1000 EUR	*	2 2
2413 33 790	- - Andere Carbonate (z.B. Magnesium-, Kupfer-, Peroxocarbonate (Percarbonate)) darunter zum Absatz bestimmt	t t 1000 EUR	* . . .	37 741 . 23 726	32 803 . 20 915	7 7
2413 41 100	Salze der Säuren der Metalloxyde oder Metallperoxyde; Edelmetalle in kolloidalem Zustand; anorganische oder organische Verbindungen der Edelmetalle, auch chemisch nicht einheitlich; Edelmetallamalgame - Aluminate darunter zum Absatz bestimmt	t t 1000 EUR	* 11 555 11 555 1 775	12 544 12 544 1 902	13 257 13 257 1 859	5 5

5 Produktion nach Güterarten - Deutschland

Melde-Nr.	Bezeichnung	Einheit	4. VJ 2002	3. VJ 2003	4. VJ 2003	4. VJ 2003 Anzahl Unternehmen
1	2	3	4	5	6	7
2413 41 200	- Zink- oder Bleichromate darunter zum Absatz bestimmt	t 1000 EUR	*	3 3
2413 41 300	- Chromate und Dichromate (ohne Zink- oder Bleichromate), Peroxo-chromate darunter zum Absatz bestimmt	t 1000 EUR	*	2 2
2413 41 400	- Manganite, Manganate und Permanganate	t 1000 EUR	2
2413 41 500	- Molybdate	t 1000 EUR	675 .	4
2413 41 600	- Wolframate	t 1000 EUR	2
2413 41 700	- Andere Salze der Säuren der Metalloxide oder Metallperoxide	t 1000 EUR	6 354 7 808	2 476 4 886	2 633 4 551	13
2413 41 830	- Edelmetalle in kolloidem Zustand; anorganische oder organische Verbindungen der Edelmetalle, auch chemisch nicht einheitlich; Edelmetallamalgame - Silbernitrat	t 1000 EUR	25 157	24 190	23 185	3
2413 41 850	- Edelmetalle in kolloidem Zustand; andere anorganische oder organische Verbindungen der Edelmetalle, auch chemisch nicht einheitlich; Edelmetallamalgame (ohne Silbernitrat)	t 1000 EUR	100 15 519	285 15 068	391 15 779	8
2413 42 500	- Destilliertes Wasser, Leitfähig- keitswasser; andere anorganische Verbindungen, Amalgame von anderen Metallen als Edelmetallen - Destilliertes Wasser, Leitfähigkeitswasser oder Wasser von gleicher Reinheit	t 1000 EUR	49 382 2 830	38 898 5 168	41 501 5 435	11
2413 42 900	- Andere anorganische Verbindungen; Amalgame von anderen Metallen als Edelmetallen	t 1000 EUR	2
2413 51 000	- Isotope (ohne radioaktive Isotope); anorganische oder organische Verbindungen dieser Isotope, auch chemisch nicht einheitlich	t 1000 EUR	- .	- .	- .	-
2413 52 200	- Cyanide, Cyanidoxide und komplexe Cyanide darunter zum Absatz bestimmt	t 1000 EUR	* 7 861 .	8 787 .	7 964 .	6 5
2413 52 300	- Fulminate, Cyanate und Thiocyanate darunter zum Absatz bestimmt	t 1000 EUR	* 3 238 3 238 5 164	3 279 3 279 4 833	3 456 3 456 5 517	6 6
2413 52 400	- Silicate (einschl. handelsüblicher Silicate der Alkalimetalle) darunter zum Absatz bestimmt	t-SiO2 t-SiO2 1000 EUR	* 203 560 36 374	276 306 36 384	275 854 35 348	13 12
2413 52 500	- Borate darunter zum Absatz bestimmt	t-B2O3 t-B2O3 1000 EUR	* 10 10 154	13 13 205	. . .	2 2
2413 52 600	- Peroxoborate (Perborate) darunter zum Absatz bestimmt	t-B2O3 t-B2O3 1000 EUR	*	2 2
2413 52 700	- Doppelsilicate oder komplexe Silicate darunter zum Absatz bestimmt	t 1000 EUR	* . 10 088	. . 7 408	. . 9 320	6 6
2413 52 900	- Andere Salze der anorganischen Säuren oder Peroxosäuren (ohne Azide) darunter zum Absatz bestimmt	t 1000 EUR	* 158 567	126 577	190 190 908	5 5
2413 53 000	- Wasserstoffperoxid, auch mit Harnstoff verfestigt darunter zum Absatz bestimmt	t-H2O2 t-H2O2 1000 EUR	* 62 104 20 048	56 585 19 108	55 697 18 787	7 7
2413 54 300	- Phosphide, Carbide, Hydride, Nitri- de, Azide, Silicide und Boride - Phosphide, auch chemisch nicht einheitlich (ohne Ferrophosphor) darunter zum Absatz bestimmt	t 1000 EUR	*

5 Produktion nach Güterarten - Deutschland

Melde-Nr.	Bezeichnung	Einheit	4. VJ 2002	3. VJ 2003	4. VJ 2003	4. VJ 2003 Anzahl Unternehmen
1	2	3	4	5	6	7
2413 54 500	- Carbide, auch chemisch nicht einheitlich darunter zum Absatz bestimmt	t 1000 EUR	* 30 555 37 930	47 888 38 040	44 245 39 495	5 5
2413 54 700	- Hydride, Nitride, Azide, Silicide und Boride, auch chemisch nicht einheitlich	t 1000 EUR	345 10 709	416 10 734	234 9 010	8
2413 55 000	Anorganische oder organische Verbindungen der Seltenen Erden (einschl. der Lanthaniden) oder Mischungen derselben	t 1000 EUR	1 895	30 1 260	44 2 294	4
2413 56 000	Raffinierter Schwefel (ohne sublimierten, gefällten und kolloiden Schwefel)	t 1000 EUR	.	.	.	1
2413 57 000	Schwefelkiesabbrände	t 1000 EUR	-	-	-	-
2413 58 500	Piezoelektrischer Quarz, auch bearbeitet, andere synthetische oder rekonstituierte Steine, roh oder nur gesägt oder grob geformt, jedoch weder aufgereiht noch montiert oder gefasst - Piezoelektrischer Quarz, auch bearbeitet	t 1000 EUR	-	-	-	-
2413 58 700	- Andere synthetische oder rekonstituierte Steine	g 1000 EUR	1 813 982 515	.	.	2
2414 11 200	Sonstige organische Grundstoffe und Chemikalien Acyclische Kohlenwasserstoffe - Acyclische Kohlenwasserstoffe, gesättigt darunter zum Absatz bestimmt	t 1000 EUR	*	.	.	3 3
2414 11 300	- Ethylen (mit einem Reinheitsgrad von mehr als 95 %) darunter zum Absatz bestimmt	t 1000 EUR	1 208 151 763 549 189 728	1 271 860 789 916 184 552	1 357 143 844 873 198 285	8 8
2414 11 400	- Propen (Propylen) (mit einem Reinheitsgrad von mehr als 90 %) darunter zum Absatz bestimmt	t 1000 EUR	908 871 638 281 144 031	811 094 555 674 102 910	863 518 586 933 109 787	11 10
2414 11 500	- Buten (Butylen) und seine Isomere (mit einem Reinheitsgrad von mehr als 90 %) darunter zum Absatz bestimmt	t 1000 EUR	292 634 166 965 62 741	264 603 55 55 397	275 776 57 218	7 6
2414 11 650	- Buta-1,3-dien und Isopren - Buta-1,3-dien darunter zum Absatz bestimmt	t 1000 EUR	284 480 82 088	265 088 77 539	289 553 85 918	6 6
2414 11 670	- Isopren (mit einem Reinheitsgrad von mehr als 95 %) darunter zum Absatz bestimmt	t 1000 EUR	*	-	-	-
2414 11 900	- Andere ungesättigte acyclische Kohlenwasserstoffe darunter zum Absatz bestimmt	t 1000 EUR	33 692 17 981	39 998 15 203	37 262 16 107	12 11
2414 12 130	Cyclische Kohlenwasserstoffe - Alicyclische Kohlenwasserstoffe - Cyclohexan darunter zum Absatz bestimmt	t 1000 EUR	42 736 .	.	.	4 4
2414 12 150	- - Andere alicyclische Kohlenwasserstoffe darunter zum Absatz bestimmt	t 1000 EUR	9 520 14 436	11 273 26 932	13 252 24 086	8 8
2414 12 230	- Benzol, Toluol, mit einem Reinheitsgrad von 95 % oder mehr - Benzol darunter zum Absatz bestimmt	t 1000 EUR	544 025 408 287 123 350	535 582 417 697 110 191	541 932 418 347 113 493	11 8
2414 12 250	- - Toluol darunter zum Absatz bestimmt	t 1000 EUR	169 013 32 763	148 057 30 844	129 669 35 281	12 9
2414 12 430	- Xylole, mit einem Reinheitsgrad von 95 % oder mehr - - o-Xylol darunter zum Absatz bestimmt	t 1000 EUR	56 314 7 630	39 943 6 034	43 717 8 371	5 5
2414 12 450	- - p-Xylol darunter zum Absatz bestimmt	t 1000 EUR	66 433 9 583	83 476 17 058	90 731 19 608	5 5
2414 12 470	- - m-Xylol und Xylol-Isomerenmischungen darunter zum Absatz bestimmt	t 1000 EUR	13 169 13 169 5 026	14 662 14 662 5 783	15 109 15 109 5 844	6 6
2414 12 500	- Styrol darunter zum Absatz bestimmt	t 1000 EUR	255 689 39 795	289 021 34 694	357 882 72 939	4 4

5 Produktion nach Güterarten - Deutschland

Melde-Nr.	Bezeichnung	Einheit	4. VJ 2002	3. VJ 2003	4. VJ 2003	4. VJ 2003 Anzahl Unternehmen
1	2	3	4	5	6	7
2414 12 600	- Ethylbenzol darunter zum Absatz bestimmt	t 1000 EUR	* 185 717 9 410	214 077 .	274 449 15 161	3 3
2414 12 700	- Cumol darunter zum Absatz bestimmt	t 1000 EUR	* 228 411 11 017	243 571 10 092	265 912 17 323	3 3
2414 12 800	- Naphthalin und Anthracen (Naphthalin mit einem Erstarrungspunkt von mindestens 79,4 Grad C; Anthracen, mit einem Reinheitsgrad von 90 % oder mehr) darunter zum Absatz bestimmt	t 1000 EUR	*	2 2
2414 12 900	- Biphenyl und Terphenyle; andere aromatische Kohlenwasserstoffe darunter zum Absatz bestimmt	t 1000 EUR	* 41 645 18 910	97 967 21 728	100 257 27 814	14 13
2414 13 130	- Chlorderivate der acyclischen Kohlenwasserstoffe - Chlormethan (Methylchlorid) und Chlorethan (Ethylchlorid), Dichlormethan (Methylenchlorid) - - Chlormethan (Methylchlorid) und Chlorethan (Ethylchlorid) darunter zum Absatz bestimmt	t 1000 EUR	* 44 918 40 588 9 850	43 112 36 824 8 441	48 756 . 8 982	6 6
2414 13 150	- - Dichlormethan (Methylenchlorid) darunter zum Absatz bestimmt	t 1000 EUR	* 22 210 22 210 6 837	20 306 . 5 226	27 970 . 5 781	6 5
2414 13 230	- - Chloroform (Trichlormethan), Kohlenstofftetrachlorid (Tetrachlorkohlenstoff) - - Chloroform (Trichlormethan) darunter zum Absatz bestimmt	t 1000 EUR	* 14 572 14 572 3 985	16 767 16 767 4 277	19 482 19 482 .	3 3
2414 13 250	- - Kohlenstofftetrachlorid (Tetrachlorkohlenstoff) darunter zum Absatz bestimmt	t 1000 EUR	*	1 1
2414 13 530	- - Andere gesättigte Chlorderivate der acyclischen Kohlenwasserstoffe - - 1,2-Dichlorethan (Ethylendichlorid) darunter zum Absatz bestimmt	t 1000 EUR	* 808 566 200 102 33 541	752 477 231 007 30 649	842 683 235 346 28 130	7 4
2414 13 570	- - Andere gesättigte Chlorderivate der acyclischen Kohlenwasserstoffe, a.n.g. darunter zum Absatz bestimmt	t 1000 EUR	* 2 191 . 3 934	1 762 . 3 444	2 043 2 043 3 463	7 7
2414 13 710	- - ungesättigte Chlorderivate der acyclischen Kohlenwasserstoffe - - Vinylchlorid (Chlorethylen) darunter zum Absatz bestimmt	t 1000 EUR	* 551 873 234 270 84 925	517 486 231 336 69 128	557 691 243 259 82 215	5 4
2414 13 730	- - Trichlorethylen darunter zum Absatz bestimmt	t 1000 EUR	*	3 3
2414 13 750	- - Tetrachlorethylen (Perchlorethylen) darunter zum Absatz bestimmt	t 1000 EUR	* 1 949	3 3
2414 13 790	- - Andere ungesättigte Chlorderivate der acyclischen Kohlenwasserstoffe darunter zum Absatz bestimmt	t 1000 EUR	* 72 010 . .	77 782 . .	69 744 . .	3 2
2414 14 500	- Sulfo-, Nitro- oder Nitrosoderivate der Kohlenwasserstoffe, auch halogeniert - nur Sulfogruppen enthaltende Derivate der Kohlenwasserstoffe, ihre Salze und ihre Ethylester darunter zum Absatz bestimmt	t 1000 EUR	* 2 780 3 315	2 421 3 118	1 627 2 702	8 8
2414 14 700	- nur Nitro- oder nur Nitrosogruppen enthaltende Derivate der Kohlenwasserstoffe darunter zum Absatz bestimmt	t 1000 EUR	*	3 2
2414 14 900	- Andere Sulfo-, Nitro- oder Nitrosoderivate der Kohlenwasserstoffe, auch halogeniert darunter zum Absatz bestimmt	t 1000 EUR	* . 6 300 9 786	. . 8 474	11 306 . 7 483	9 9
2414 15 100	- Andere Halogenderivate der Kohlenwasserstoffe (ohne Sulfo-, Nitro- oder Nitrosoderivate) - Fluor-, Brom- oder Jodderivate der acyclischen Kohlenwasserstoffe	t 1000 EUR	. 4 454 25 657	. . 33 465	. . 24 326	. . 3

5 Produktion nach Güterarten - Deutschland

Melde-Nr.	Bezeichnung	Einheit	4. VJ 2002	3. VJ 2003	4. VJ 2003	4. VJ 2003 Anzahl Unternehmen
1	2	3	4	5	6	7
2414 15 300	- Halogenderivate der acyclischen Kohlenwasserstoffe mit zwei oder mehr verschiedenen Halogenen	t 1000 EUR	7 667	2
2414 15 530	- Halogenderivate der alicyclischen Kohlenwasserstoffe - - 1,2,3,4,5,6-Hexachlorcyclohexan	t 1000 EUR	- -	- -	- -	-
2414 15 590	- - Andere Halogenderivate der alicyclischen Kohlenwasserstoffe (ohne 1,2,3,4,5,6-Hexachlorcyclohexan)	t 1000 EUR	- .	2
2414 15 730	- Halogenderivate der aromatischen Kohlenwasserstoffe - - Chlorbenzol, o-Dichlorbenzol und p-Dichlorbenzol	t 1000 EUR	9 289 5 417	3
2414 15 750	- - Hexachlorbenzol und DDT (1,1,1-Trichlor-2,2-bis (p-chlorphenyl)-ethan)	t 1000 EUR	- -	- -	- -	-
2414 15 790	- - Andere Halogenderivate der aromatischen Kohlenwasserstoffe	t 1000 EUR	. 31 720	. 46 543	9 226 50 937	11
2414 21 000	Technische Fettalkohole darunter zum Absatz bestimmt	t 1000 EUR	* 49 785 34 539	55 912 35 557	55 193 38 376	8 8
2414 22 100	Acyclische einwertige Alkohole - Methanol (Methylalkohol) darunter zum Absatz bestimmt	t 1000 EUR	* 417 579 226 968 30 044	508 941 298 824 47 954	471 362 304 441 44 580	12 12
2414 22 200	- Propan-1-ol (Propylalkohol) und Propan-2-ol (Isopropylalkohol) darunter zum Absatz bestimmt	t 1000 EUR	*	8 8
2414 22 300	- Butan-1-ol (n-Butylalkohol) darunter zum Absatz bestimmt	t 1000 EUR	* 131 275 39 145	121 136 37 429	116 808 33 328	6 5
2414 22 400	- Andere Butanole darunter zum Absatz bestimmt	t 1000 EUR	* 23 730 9 116	25 547 7 798	13 199 6 391	5 5
2414 22 500	- Pentanol (Amylalkohol) und seine Isomere darunter zum Absatz bestimmt	t 1000 EUR	* 3 790 3 490	2 926 2 600	4 321 2 721	5 5
2414 22 630	- Octanol und seine Isomere und andere einwertige gesättigte Alkohole - - Octanol (Octylalkohol) und seine Isomere darunter zum Absatz bestimmt	t 1000 EUR	* 91 074 37 564 25 397	104 335 52 037 32 430	80 322 . . 33 163	7 6
2414 22 690	- - Andere einwertige gesättigte Alkohole (z.B. Lauryl-, Cetyl- und Stearylalkohol) darunter zum Absatz bestimmt	t 1000 EUR	* 64 776 34 452	107 605 57 579	109 449 56 093	11 10
2414 22 730	- Einwertige ungesättigte Alkohole - - Acyclische Terpenalkohole (z.B. Geraniol, Citronellol, Linalool, Rhodinol, Nerol) darunter zum Absatz bestimmt	t 1000 EUR	* . . 8 375	. 645 9 543	. 362 5 417	4 4
2414 22 750	- - Andere einwertige ungesättigte Alkohole (z.B. Allylalkohol) darunter zum Absatz bestimmt	t 1000 EUR	*	3 3
2414 23 100	Zwei- u.a. mehrwertige Alkohole; Halogen-, Sulfo-, Nitro- oder Nitrosoderivate der acyclischen Alkohole - Ethylenglykol (Ethandiol) darunter zum Absatz bestimmt	t 1000 EUR	* 77 528 35 280	74 048 39 024	75 378 40 759	4 4
2414 23 200	- Propylenglykol (Propan-1,2-diol) darunter zum Absatz bestimmt	t 1000 EUR	* 77 247 27 820	83 626 30 110	92 675 36 572	4 4
2414 23 330	- - Andere acyclische zwei- und mehrwertige Alkohole - - D-Glucitol (Sorbit), chemisch einheitlich darunter zum Absatz bestimmt	t 1000 EUR	* 15 865 9 470	19 478 12 581	18 728 11 841	4 4
2414 23 390	- - Andere acyclische zwei- und mehrwertige Alkohole (z.B. Hexylenglykol, Trimethylolpropan, Pentaerythrit, Mannit) darunter zum Absatz bestimmt	t 1000 EUR	* 177 976 89 205 105 724	165 611 86 152 99 602	154 115 83 495 97 844	11 11
2414 23 500	- Halogen-, Sulfo-, Nitro- oder Nitrosoderivate der acyclischen Alkohole darunter zum Absatz bestimmt	t 1000 EUR	* 914 1 202	724 626 1 313	899 . . 1 084	8 8

5 Produktion nach Güterarten - Deutschland

Melde-Nr.	Bezeichnung	Einheit	4. VJ 2002	3. VJ 2003	4. VJ 2003	4. VJ 2003 Anzahl Unternehmen
1	2	3	4	5	6	7
2414 23 730	- Cyclische Alkohole, ihre Halogen-, Sulfo-, Nitro- o. Nitrosoderivate - Alicyclische Alkohole, ihre Halogen-, Sulfo-, Nitro- oder Nitrosoderivate darunter zum Absatz bestimmt	t t 1000 EUR	* 60 443 9 060 29 887	54 721 4 493 26 702	51 708 4 007 24 828	12 11
2414 23 750	- Aromatische Alkohole, ihre Halogen-, Sulfo-, Nitro- oder Nitrosoderivate darunter zum Absatz bestimmt	t t 1000 EUR	*	3 128 . . 4 096	5 4
2414 24 150	Phenole, Phenolalkohole, ihre Halogen-, Sulfo-, Nitro- oder Nitrosoderivate - einwertige Phenole - Phenol (Hydroxybenzol) und seine Salze, mit einem Reinheitsgrad von 90 % oder mehr darunter zum Absatz bestimmt	t t 1000 EUR	* 190 943 . .	167 571 . . .	186 402 . . .	5 5
2414 24 170	- Kresole und ihre Salze, mit einem Reinheitsgrad von 95 % oder mehr darunter zum Absatz bestimmt	t t 1000 EUR	*	3 301 3 301 6 296	3 3
2414 24 190	- Andere einwertige Phenole und ihre Salze (z.B. Octylphenol, Nonylphenol, Xylenole, Naphthole), mit einem Reinheitsgrad von 90 % oder mehr darunter zum Absatz bestimmt	t t 1000 EUR	* 28 978 15 212 31 404	26 185 16 666 29 625	19 784 17 129 31 244	14 14
2414 24 330	- Mehrwertige Phenole, Phenolalkohole - 4,4'-Isopropylidendiphenol (Bisphenol A, Diphenylolpropan) und seine Salze darunter zum Absatz bestimmt	t t 1000 EUR	* 144 164 21 092	139 225 20 379	177 932 23 075	6 6
2414 24 390	- Andere mehrwertige Phenole und ihre Salze (z.B. Resorcin, Hydrochinon); Phenolalkohole darunter zum Absatz bestimmt	t t 1000 EUR	* 3 356 1 723	1 962 2 178	1 547 2 269	4 4
2414 24 530	- Halogen-, Sulfo-, Nitro- oder Nitrosoderivate der Phenole oder Phenolalkohole - nur Halogengruppen enthaltende Phenol- und Phenolalkoholderivate und ihre Salze darunter zum Absatz bestimmt	t t 1000 EUR	* . . 2 259	278 278 1 804	4 4
2414 24 550	- nur Sulfogruppen enthaltende Derivate der Phenole oder Phenolalkohole, ihre Salze und Ester darunter zum Absatz bestimmt	t t 1000 EUR	* . . 316	. . . 363	313 313 414	4 4
2414 24 590	- Andere Halogen-, Sulfo-, Nitro- oder Nitrosoderivate der Phenole oder Phenolalkohole darunter zum Absatz bestimmt	t t 1000 EUR	* 318 1 264	135 917	212 901	5 5
2414 31 200	Technische einbasische Fettsäuren, saure Öle aus der Refination - Stearinsäure darunter zum Absatz bestimmt	t t 1000 EUR	* 17 901 17 901 11 271	11 440 11 440 7 217	11 672 11 672 6 980	3 3
2414 31 300	- Ölsäure darunter zum Absatz bestimmt	t t 1000 EUR	* 863 487	779 469	1 008 560	3 3
2414 31 500	- Tallölfettsäuren darunter zum Absatz bestimmt	t t 1000 EUR	*	1 1
2414 31 950	- Andere technische einbasische Fettsäuren - Destillierte Fettsäuren darunter zum Absatz bestimmt	t t 1000 EUR	* 71 028 37 789	66 443 66 443 40 190	66 942 66 942 37 072	8 8
2414 31 970	- Andere technische einbasische Fettsäuren, nicht destilliert darunter zum Absatz bestimmt	t t 1000 EUR	* 7 384 1 330	5 245 1 290	5 282 1 356	8 7
2414 32 150	Gesättigte acyclische einbasische Carbonsäuren und ihre Anhydride, Halogenide, Peroxide und Peroxysäuren; ihre Halogen-, Sulfo-, Nitro- oder Nitrosoderivate - Ester der Essigsäure - Ethylacetat darunter zum Absatz bestimmt	t t 1000 EUR	* 92 92 148	. . . 147	112 112 158	5 5

5 Produktion nach Güterarten - Deutschland

Melde-Nr.	Bezeichnung	Einheit	4. VJ 2002	3. VJ 2003	4. VJ 2003	4. VJ 2003 Anzahl Unternehmen
1	2	3	4	5	6	7
2414 32 170	- - Vinylacetat darunter zum Absatz bestimmt	t 1000 EUR	* 86 026 .	77 751 .	85 889 .	3 2
2414 32 190	- - Andere Ester der Essigsäure (z.B. n-Butylacetat, Isobutylacetat, 2-Ethoxyethylacetat) darunter zum Absatz bestimmt	t 1000 EUR	* 65 707 49 591	61 772 44 945	47 328 35 600	19 19
2414 32 200	- Mono-, Di- oder Trichloressigsäure, Propionsäure, Buttersäuren, Valeriansäuren, ihre Salze und Ester darunter zum Absatz bestimmt	t 1000 EUR	* 53 448 42 682 37 625	45 119 32 863	44 030 31 350	11 11
2414 32 350	- Palmitinsäure, ihr Salze und Ester - - Palmitinsäure darunter zum Absatz bestimmt	t 1000 EUR	* . . .	-	1 1
2414 32 370	- - Salze und Ester der Palmitinsäure darunter zum Absatz bestimmt	t 1000 EUR	*	2 2
2414 32 430	- Stearinsäure, ihre Salze und Ester - - Salze der Stearinsäure darunter zum Absatz bestimmt	t 1000 EUR	*	1 1
2414 32 450	- - Stearinsäure darunter zum Absatz bestimmt	t 1000 EUR	*	2 2
2414 32 470	- - Ester der Stearinsäure darunter zum Absatz bestimmt	t 1000 EUR	* 4 889 9 558	4 695 4 695 8 929	4 455 . 8 404	7 7
2414 32 530	- Ameisensäure, ihre Salze und Ester - - Ameisensäure darunter zum Absatz bestimmt	t 1000 EUR	*	3 3
2414 32 550	- - Salze und Ester der Ameisensäure darunter zum Absatz bestimmt	t 1000 EUR	* 82 710 7 650	96 302 7 927	64 862 7 771	11 11
2414 32 710	- Essigsäure und ihre Salze; Essigsäureanhydrid - - Essigsäure darunter zum Absatz bestimmt	t 1000 EUR	* 40 902 2 744 1 251	35 318 1 843 924	37 607 1 529 710	7 7
2414 32 730	- - Natriumacetat darunter zum Absatz bestimmt	t 1000 EUR	* 1 748 2 069	2 027 2 027 2 663	1 884 1 884 2 374	4 4
2414 32 750	- - Cobaltacetate darunter zum Absatz bestimmt	t 1000 EUR	* -	2 1
2414 32 770	- - Essigsäureanhydrid darunter zum Absatz bestimmt	t 1000 EUR	* -	1 1
2414 32 790	- - Andere Salze der Essigsäure darunter zum Absatz bestimmt	t 1000 EUR	* . 1 690	709 709 1 533	609 609 1 523	5 5
2414 32 805	- - Andere gesättigte acyclische ein- basische Carbonsäuren, ihre Salze und Ester - - Laurinsäure, ihre Salze und Ester darunter zum Absatz bestimmt	t 1000 EUR	* 613 613 1 075	515 515 1 090	1 431 1 431 1 504	5 5
2414 32 807	- - Andere gesättigte acyclische einbasische Carbonsäuren, ihre Salze und Ester (ohne Laurinsäure u.ä.) darunter zum Absatz bestimmt	t 1000 EUR	* 29 519 25 769 53 899	24 718 22 210 43 913	25 043 . 49 301	22 22
2414 33 100	Ungesättigte acyclische Carbonsäu- ren, alicyclische Carbonsäuren, aromatische einbasische Carbon- säuren und ihre Anhydride, Halogenide, Peroxide und Peroxy- säuren; ihre HSN-Derivate - ungesättigte acyclische sowie alicyclische einbasische Carbonsäuren und ihre Anhydride, Halogenide, Peroxide und Peroxy-säuren; ihre HSN-Derivate (z.B. Acrylsäure, Sorbinsäure), a.n.g. darunter zum Absatz bestimmt	t 1000 EUR	* 134 617 64 103	120 921 75 088	113 038 57 136	19 17
2414 33 200	- Ester der Acrylsäure darunter zum Absatz bestimmt	t 1000 EUR	* 46 268 .	49 671 .	48 246 .	4 3

5 Produktion nach Güterarten - Deutschland

Melde-Nr.	Bezeichnung	Einheit	4. VJ 2002	3. VJ 2003	4. VJ 2003	4. VJ 2003 Anzahl Unternehmen
1	2	3	4	5	6	7
2414 33 300	- Methacrylsäure und ihre Salze darunter zum Absatz bestimmt	t 1000 EUR	*	2 2
2414 33 400	- Ester der Methacrylsäure darunter zum Absatz bestimmt	t 1000 EUR	*	3 3
2414 33 500	- Ölsäure, Linolsäure oder Linolensäure, ihre Salze und Ester darunter zum Absatz bestimmt	t 1000 EUR	* 193 193 340	204 204 362	272 272 491	4 4
2414 33 630	- Benzoesäure, Phenyllessigsäure, ihre Salze und Ester; Benzoylper- oxid und Benzoylchlorid - Benzoesäure, ihre Salze und Ester darunter zum Absatz bestimmt	t 1000 EUR	* 515 515 1 557	496 496 1 586	431 431 1 255	6 6
2414 33 650	- Benzoylperoxid und Benzoylchlorid darunter zum Absatz bestimmt	t 1000 EUR	* 8 209 .	5 796 .	3 243 .	5 5
2414 33 670	- Phenyllessigsäure, ihre Salze und Ester darunter zum Absatz bestimmt	t 1000 EUR	* 11 .	11 11 142	. . .	2 2
2414 33 700	- Andere aromatische einbasische Carbonsäuren, ihre Anhydride, Halogenide, Peroxide, Peroxysäuren und ihre Derivate darunter zum Absatz bestimmt	t 1000 EUR	* 909 5 802	1 133 .	812 .	14 12
2414 33 830	- Acyclische und alicyclische mehr- basische Carbonsäuren und ihre Anhydride, Halogenide, Peroxide und Peroxysäuren; ihre Halogen-, Sulfo-, Nitro- oder Nitroso- derivate - Acyclische und alicyclische mehrbasische Carbonsäuren und ihre Anhydride, Halogenide, Peroxide und Peroxysäuren (ohne Adipinsäure sowie Maleinsäureanhydrid); ihre HSNN-Derivate darunter zum Absatz bestimmt	t 1000 EUR	* 5 194 .	4 652 .	6 441 .	17 16
2414 33 850	- Adipinsäure, ihre Salze und Ester darunter zum Absatz bestimmt	t 1000 EUR	* 106 667 53 303	97 414 .	90 819 59 568	13 13
2414 33 870	- Maleinsäureanhydrid darunter zum Absatz bestimmt	t 1000 EUR	*	1 1
2414 34 130	- Dibutylorthophthalate darunter zum Absatz bestimmt	t 1000 EUR	*	2 2
2414 34 150	- Dioctylorthophthalate darunter zum Absatz bestimmt	t 1000 EUR	*	13 002 13 002 7 879	3 3
2414 34 230	- Dinonyl- oder Didecylorthophthalate darunter zum Absatz bestimmt	t 1000 EUR	*	2 2
2414 34 250	- Andere Ester der Orthophthalsäure darunter zum Absatz bestimmt	t 1000 EUR	* 30 375 19 840	. .	. 20 743	5 5
2414 34 330	- Phthalsäureanhydrid, Terephthal- säure und ihre Salze - Phthalsäureanhydrid darunter zum Absatz bestimmt	t 1000 EUR	* 64 619 7 165	52 191 7 845	44 183 5 730	5 5
2414 34 350	- Terephthalsäure und ihre Salze darunter zum Absatz bestimmt	t 1000 EUR	*	2 2
2414 34 430	- Dimethylterephthalat darunter zum Absatz bestimmt	t 1000 EUR	* 176 943 .	141 615 .	152 665 .	3 3

5 Produktion nach Güterarten - Deutschland

Melde-Nr.	Bezeichnung	Einheit	4. VJ 2002	3. VJ 2003	4. VJ 2003	4. VJ 2003 Anzahl Unternehmen
1	2	3	4	5	6	7
2414 34 450	- - Andere aromatische mehrbasische Carbonsäuren und ihre Anhydride, Halogenide, Peroxide und Peroxysäuren; ihre Halogen-, Sulfo-, Nitro- oder Nitrosoderivate darunter zum Absatz bestimmt	t t 1000 EUR	* 1 324 3 496	1 124 3 775	1 105 3 188	6 6
2414 34 730	- Carbonsäuren mit zusätzlichen Sauerstofffunktionen und ihre Anhydride, Halogenide, Peroxide u. Peroxysäuren (ohne Salicylsäure und O-Acetylsalicylsäure); ihre HSNN-Derivate - Citronensäure, ihre Salze und Ester darunter zum Absatz bestimmt	t t 1000 EUR	* 6 065 11 841	. . 14 265	. . 14 003	9 9
2414 34 750	- Carbonsäuren mit zusätzlichen Sauerstofffunktionen und ihre Anhydride, Halogenide, Peroxide u. Peroxysäuren (ohne Salicylsäure/O-Acetylsalicyl- und Citronensäure); ihre HSNN-Derivate darunter zum Absatz bestimmt	t t 1000 EUR	* 19 731 13 426 39 379	13 547 9 838 30 456	14 580 11 047 29 239	18 17
2414 41 130	Verbindungen mit Aminofunktion - Acyclische Monoamine und ihre Derivate; Salze dieser Erzeugnisse - Mono-, Di- und Trimethylamin und ihre Salze darunter zum Absatz bestimmt	t t 1000 EUR	* . 29 516 . 5 381	. . 32 568 . 5 435	. . 32 568 . 5 435	3 3
2414 41 150	- Diethylamin und seine Salze darunter zum Absatz bestimmt	t t 1000 EUR	* . 29 516 . 5 381	. . 32 568 . 5 435	. . 32 568 . 5 435	1 1
2414 41 170	- Andere acyclische Monoamine und ihre Derivate; Salze dieser Erzeugnisse darunter zum Absatz bestimmt	t t 1000 EUR	* 14 723 12 015 26 845	14 010 12 273 24 626	14 137 11 350 24 322	12 11
2414 41 230	- Acyclische Polyamine und ihre Derivate; Salze dieser Erzeugnisse - Ethylendiamin und seine Salze darunter zum Absatz bestimmt	t t 1000 EUR	* . 6 341 . 5 851	. . 6 341 . 5 851	. . 6 341 . 5 851	3 3
2414 41 250	- Hexamethyldiamin und seine Salze darunter zum Absatz bestimmt	t t 1000 EUR	* . 6 341 . 5 851	. . 6 341 . 5 851	. . 6 341 . 5 851	1 1
2414 41 270	- Andere acyclische Polyamine und ihre Derivate; Salze dieser Erzeugnisse darunter zum Absatz bestimmt	t t 1000 EUR	* 14 708 23 469	12 206 9 589 22 300	11 104 10 769 23 010	15 13
2414 41 300	- Alicyclische Mono- oder Polyamine und ihre Derivate; Salze dieser Erzeugnisse darunter zum Absatz bestimmt	t t 1000 EUR	* 13 743 32 127	11 740 33 954	10 228 29 596	11 11
2414 41 510	- Aromatische Monoamine und ihre Derivate; Salze dieser Erzeugnisse - Anilin und seine Salze darunter zum Absatz bestimmt	t t 1000 EUR	* . 17 493 . 1 867	. . 17 493 . 1 867	. . 17 493 . 1 867	4 4
2414 41 530	- Anilinderivate und ihre Salze darunter zum Absatz bestimmt	t t 1000 EUR	* 11 578 17 367	11 070 13 162	4 272 4 202 13 990	9 8
2414 41 550	- Toluidine und ihre Derivate; Salze dieser Erzeugnisse darunter zum Absatz bestimmt	t t 1000 EUR	* . 13 308	. . 8 972	10 457 8 972	3 3
2414 41 570	- Andere aromatische Monoamine und ihre Derivate; Salze dieser Erzeugnisse (z.B. Diphenylamin, Naphthylamine, Xylidine) darunter zum Absatz bestimmt	t t 1000 EUR	* 2 794 1 044 6 893	2 576 1 165 5 599	1 421 1 072 4 527	9 8
2414 41 700	- Aromatische Polyamine und ihre Derivate; Salze dieser Erzeugnisse darunter zum Absatz bestimmt	t t 1000 EUR	* . 25 928	. 1 378 11 830	. 1 964 15 568	12 12
2414 42 330	Amine mit Sauerstofffunktionen (ohne Lysin und seine Ester und Salze dieser Erzeugnisse; Glutaminsäure und ihre Salze) - Aminoalkohole, ihre Ether und Ester (ohne solche mit unterschiedlichen Sauerstofffunktionen); Salze dieser Erzeugnisse - Monoethanolamin und seine Salze darunter zum Absatz bestimmt	t t 1000 EUR	* 8 372 6 967	. . 8 506	13 786 8 569	4 4

5 Produktion nach Güterarten - Deutschland

Melde-Nr.	Bezeichnung	Einheit	4. VJ 2002	3. VJ 2003	4. VJ 2003	4. VJ 2003 Anzahl Unternehmen
1	2	3	4	5	6	7
2414 42 350	- - Diethanolamin und seine Salze darunter zum Absatz bestimmt	t 1000 EUR	* 7 130 5 804	2 2
2414 42 370	- - Triethanolamin und seine Salze darunter zum Absatz bestimmt	t 1000 EUR	*	12 941 . . 11 492	. . .	2 2
2414 42 390	- - Andere Aminoalkohole, ihre Ether und Ester (ohne solche mit unterschiedlichen Sauerstofffunktionen); Salze dieser Erzeugnisse darunter zum Absatz bestimmt	t 1000 EUR	* 12 789 9 439 23 822	16 647 12 801 28 986	12 751 . . 18 205	16 15
2414 42 900	- Andere Amine mit Sauerstofffunktionen (ohne Lysin und seine Ester und Salze dieser Erzeugnisse; Glutaminsäure und ihre Salze) (z.B. Anisidine, Phenetidine, Glycin, 2-Aminobenzoessäure) darunter zum Absatz bestimmt	t 1000 EUR	* 23 031 21 792 80 318	17 571 16 807 70 663	17 036 16 448 64 905	22 22
2414 43 100	Ureine, Imide, Imine und ihre Derivate; Salze dieser Erzeugnisse; Verbindungen mit Nitrilfunktion - Ureine und ihre Derivate; Salze dieser Erzeugnisse darunter zum Absatz bestimmt	t 1000 EUR	* 2 903 708 10 811	1 706 962 8 915	4 496 . . 11 372	6 5
2414 43 200	- Saccharin und seine Salze darunter zum Absatz bestimmt	t 1000 EUR	* - - -	- - -	- - -	- -
2414 43 300	- Andere Imide und ihre Derivate; Salze dieser Erzeugnisse darunter zum Absatz bestimmt	t 1000 EUR	* . . 331 1 533	905 . . 1 827	696 . . 1 881	5 5
2414 43 400	- Imine und ihre Derivate; Salze dieser Erzeugnisse darunter zum Absatz bestimmt	t 1000 EUR	* 1 265 7 295	1 430 . . 8 901	1 741 . . 9 693	6 6
2414 43 500	- Acrylnitril darunter zum Absatz bestimmt	t 1000 EUR	*	2 1
2414 43 600	- 1-Cyanoguanidin (Dicyandiamid) darunter zum Absatz bestimmt	t 1000 EUR	*	3 3
2414 43 700	- Andere Verbindungen mit Nitrilfunktion darunter zum Absatz bestimmt	t 1000 EUR	* 12 852 3 480 24 329	9 897 . . 23 553	3 968 . . 27 413	10 10
2414 44 200	Diazo-, Azo- oder Azoxyverbindungen, organische Derivate des Hydrazins oder des Hydroxylamins, Verbindungen mit anderen Stickstofffunktionen - Diazo-, Azo- oder Azoxyverbindungen darunter zum Absatz bestimmt	t 1000 EUR	* 14 222	2 2
2414 44 300	- Organische Derivate des Hydrazins oder des Hydroxylamins darunter zum Absatz bestimmt	t 1000 EUR	* 6 493 782 14 163	3 391 437 11 425	3 022 . . 22 400	10 9
2414 44 500	- Isocyanate darunter zum Absatz bestimmt	t 1000 EUR	* . . 94 578	281 262	285 551 . . 142 833	7 7
2414 44 900	- Andere Verbindungen mit anderen Stickstofffunktionen darunter zum Absatz bestimmt	t 1000 EUR	* 1 553 1 319 10 216	1 188 . . 14 428	1 633 . . 13 675	3 3
2414 51 350	Organische Thioverbindungen u.a. organisch-anorganische Verbindungen - Organische Thioverbindungen - - Dithiocarbonate, Thiocarbamate, Dithiocarbamate, Thiurammono-, -di- oder -tetrasulfide darunter zum Absatz bestimmt	t 1000 EUR	* 256 256 925	269 269 1 706	250 250 1 496	3 3
2414 51 370	- - Methionin darunter zum Absatz bestimmt	t 1000 EUR	*	1 1
2414 51 390	- - Andere organische Thioverbindungen darunter zum Absatz bestimmt	t 1000 EUR	* 16 719 12 235 47 501	27 302 17 813 46 736	36 219 22 521 53 049	20 19
2414 51 500	- Andere organisch-anorganische Verbindungen darunter zum Absatz bestimmt	t 1000 EUR	* 32 935 26 746 92 992	26 780 21 795 85 585	26 131 . . 82 033	27 27

5 Produktion nach Güterarten - Deutschland

Melde-Nr.	Bezeichnung	Einheit	4. VJ 2002	3. VJ 2003	4. VJ 2003	4. VJ 2003 Anzahl Unternehmen
1	2	3	4	5	6	7
2414 52 100	Heterocyclische Verbindungen, a.n.g. - Heterocyclische Verbindungen, nur mit Sauerstoff als Heteroatom(e)(einschl. Coumarin, Methyl- u. Ethylcoumarine, oh. andere Lactone)(z.B. Tetrahydrofuran, Furfuraldehyd, Furfurylalkohol, Coumaron, Safrol) darunter zum Absatz bestimmt	t t 1000 EUR	* . 2 476 33 217	36 869 2 078 19 760	36 415 2 303 24 059	18 17
2414 52 300	- Andere heterocyclische Verbindungen, die einen nichtkondensierten Imidazolring (auch hydriert) in der Struktur enthalten (ohne Hydantoin) darunter zum Absatz bestimmt	t t 1000 EUR	* . 2 514 1 818 18 244	2 306 1 562 12 562	1 835 10 625	12 12
2414 52 500	- Verbindungen mit nichtkondensiertem Pyridinring, Chinolin- oder Isochinolinringsystem (alle auch hydriert); Lactame (ohne 6-Hexalactam) u.a. heterocyclische Verbindungen, nur mit Stickstoff als Heteroatom(e) darunter zum Absatz bestimmt	t t 1000 EUR	* . 26 901 11 761 302 660	18 798 9 422 283 128	24 707 8 930 212 807	26 26
2414 52 600	- Melamin darunter zum Absatz bestimmt	t t 1000 EUR	*	4 3
2414 52 700	- 6-Hexanlactam (epsilon-Caprolactam) darunter zum Absatz bestimmt	t t 1000 EUR	*	2 2
2414 52 900	- Andere heterocyclische Verbindungen mit nichtkondensiertem Thiazolring (auch hydriert), Benzothiazolringsystem (auch hydriert) und anderen Ringen (z.B. Thiophen, Monothiamonoazepine, Monothiole) darunter zum Absatz bestimmt	t t 1000 EUR	* . 9 578 6 355 62 587	10 240 8 248 69 314	10 907 7 072 72 252	21 21
2414 53 500	Ester der anorganischen Säuren, ihre Salze und ihre Halogen-, Sulfo-, Nitro- oder Nitrosoderivate - Ester der Phosphorsäuren und ihre Salze (einschl. Lactophosphaten); ihre Halogen-, Sulfo-, Nitro- oder Nitrosoderivate darunter zum Absatz bestimmt	t t 1000 EUR	* . 16 252 26 200	16 225 26 788	17 811 16 084 31 033	12 12
2414 53 750	- Ester der anderen Mineralsäuren (ohne Ester der Halogenwasser- stoffsäuren) und ihre Salze; ihre Halogen-, Sulfo-, Nitro- oder Nitrosoderivate - Thiophosphorsäureester (Phosphorothioate) und ihre Salze; ihre Halogen-, Sulfo-, Nitro- oder Nitrosoderivate darunter zum Absatz bestimmt	t t 1000 EUR	*	2 2
2414 53 790	- Ester der anderen Mineralsäuren (ohne Ester der Halogenwasserstoffsäuren und ohne Thiophosphorsäureester), ihre Salze und Derivate darunter zum Absatz bestimmt	t t 1000 EUR	* . 18 567 13 648 29 089	16 531 12 906 33 745	14 425 12 634 26 999	13 13
2414 61 110	Verbindungen mit Aldehydfunktion; ihre Halogen-, Sulfo-, Nitro- oder Nitrosoderivate - Acyclische Aldehyde ohne andere Sauerstofffunktionen - - Methanal (Formaldehyd) darunter zum Absatz bestimmt	t t 1000 EUR	* . 329 826 35 389 8 353	340 033 49 545 10 365	310 256 48 251 10 358	10 9
2414 61 130	- - Ethanal (Acetaldehyd) darunter zum Absatz bestimmt	t t 1000 EUR	*	2 2
2414 61 150	- - Butanal (Butyraldehyd, normales Isomer) darunter zum Absatz bestimmt	t t 1000 EUR	* . 294 567 6 020	11 012 5 524	. 7 481	3 3
2414 61 190	- - Andere acyclische Aldehyde ohne andere Sauerstofffunktionen darunter zum Absatz bestimmt	t t 1000 EUR	* . 99 464 16 860 30 865	97 009 14 644 25 327	76 332 15 704 26 782	8 8
2414 61 200	- Cyclische Aldehyde ohne andere Sauerstofffunktionen	t 1000 EUR	. 764 4 598	. 7 976	. 8 236	4
2414 61 300	- Aldehydalkohole	t 1000 EUR	3

5 Produktion nach Güterarten - Deutschland

Melde-Nr.	Bezeichnung	Einheit	4. VJ 2002	3. VJ 2003	4. VJ 2003	4. VJ 2003 Anzahl Unternehmen
1	2	3	4	5	6	7
	- Aldehydether, Aldehydphenole und Aldehyde mit anderen Sauerstoff-funktionen, a.n.g.					
2414 61 430	- Vanillin (4-Hydroxy-3-methoxybenzaldehyd)	t	.	.	-	1
		1000 EUR	.	.	.	
2414 61 450	- Ethylvanillin (3-Ethoxy-4-hydroxybenzaldehyd)	t	-	-	-	-
		1000 EUR	-	-	-	-
2414 61 470	- Andere Aldehydether, Aldehydphenole und Aldehyde mit anderen Sauerstofffunktionen, a.n.g.	t	.	.	.	3
		1000 EUR	.	.	.	
2414 61 500	- Cyclische Polymere der Aldehyde	t	-	-	-	-
		1000 EUR	-	-	-	-
2414 61 600	- Paraformaldehyd	t	*	.	.	1
	darunter zum Absatz bestimmt	t	.	.	.	1
		1000 EUR	.	.	.	
2414 61 700	- Halogen-, Sulfo-, Nitro- oder Nitrosoderivate der Aldehyde und deren cyclische Polymere sowie von Paraformaldehyd	t	.	.	.	6
		1000 EUR	.	.	.	
	Verbindungen mit Keton- oder Chinon-funktion; ihre Halogen-, Sulfo-, Nitro- oder Nitrosoderivate					
	- Acyclische Ketone ohne andere Sauerstofffunktionen					
2414 62 110	- Aceton	t	*	112 989	101 524	7
	darunter zum Absatz bestimmt	t	.	.	113 775	7
		1000 EUR	49 721	45 556	113 775	
					45 690	
2414 62 130	- Butanon (Methylethylketon)	t	*	.	.	3
	darunter zum Absatz bestimmt	t	.	.	.	3
		1000 EUR	.	.	.	
2414 62 150	- 4-Methylpentan-2-on (Methylisobutylketon)	t	*	.	.	3
	darunter zum Absatz bestimmt	t	.	.	.	3
		1000 EUR	88	66	62	
2414 62 190	- Andere acyclische Ketone ohne andere Sauerstofffunktionen	t	*	4 709	.	4
	darunter zum Absatz bestimmt	t	1 513	.	.	4
		1000 EUR	5 204	4 833	3 381	
	- Cyclische Ketone, Ketonalkohole, aldehyde, -phenole, Ketone mit anderen Sauerstofffunktionen					
2414 62 310	- Campher; Aromatische Ketone ohne andere Sauerstofffunktionen; Ketonalkohole, -aldehyde und -phenole, Ketone mit anderen Sauerstofffunktionen (z.B. Phenylacetone, Diacetonalkohol)	t	*	8 894	7 460	8
	darunter zum Absatz bestimmt	t	13 676	11 321	9 415	8
		1000 EUR	.	.	.	
2414 62 330	- Cyclohexanon, Methylcyclohexanone	t	*	.	.	2
	darunter zum Absatz bestimmt	t	.	.	.	2
		1000 EUR	.	.	.	
2414 62 350	- Jonone und Methyljonone	t	*	.	.	3
	darunter zum Absatz bestimmt	t	97	103	102	3
		1000 EUR	1 071	1 124	1 097	
2414 62 390	- Andere alicyclische Ketone ohne andere Sauerstofffunktionen	t	*	6 690	5 771	9
	darunter zum Absatz bestimmt	t	8 597	6 445	7 556	8
		1000 EUR	.	.	.	
2414 62 600	- Chinone	t	*	17	4	3
	darunter zum Absatz bestimmt	t	100	.	4	3
		1000 EUR	.	.	.	
2414 62 700	- Halogen-, Sulfo-, Nitro- oder Nitrosoderivate der Ketone und Chinone	t	*	6 435	3 035	11
	darunter zum Absatz bestimmt	t	1 740	1 609	2 415	10
		1000 EUR	22 472	21 937	26 544	
	Ether, Etheralkohole, -phenole, -alkoholphenole; Alkohol-, Ether-, Ketonperoxide, Epoxide mit dreigliedrigem Ring, Acetale und Halbacetale; ihre HSN-Derivate					
	- Acyclische Ether u. ihre Halogen-, Sulfo-, Nitro- o. Nitrosoderivate					
2414 63 130	- Diethylether	t	*	.	.	4
	darunter zum Absatz bestimmt	t	.	.	.	4
		1000 EUR	2 594	.	.	
2414 63 190	- Andere acyclische Ether und ihre Halogen-, Sulfo-, Nitro- oder Nitrosoderivate	t	*	69 190	59 358	9
	darunter zum Absatz bestimmt	t	66 913	.	.	9
		1000 EUR	.	20 970	20 728	

5 Produktion nach Güterarten - Deutschland

Melde-Nr.	Bezeichnung	Einheit	4. VJ 2002	3. VJ 2003	4. VJ 2003	4. VJ 2003 Anzahl Unternehmen
1	2	3	4	5	6	7
2414 63 230	- Alicyclische und aromatische Ether und ihre Halogen-, Sulfo-, Nitro- oder Nitrosoderivate - Alicyclische Ether und ihre Halogen-, Sulfo-, Nitro- oder Nitrosoderivate darunter zum Absatz bestimmt	t t 1000 EUR	* . 7 146	. . 7 110	. . 7 669	4 4
2414 63 250	- Aromatische Ether und ihre Halogen-, Sulfo-, Nitro- oder Nitrosoderivate darunter zum Absatz bestimmt	t t 1000 EUR	* . 28 441	. . 27 577	. . 31 242	9 8
2414 63 330	- Etheralkohole und ihre Halogen-, Sulfo-, Nitro- o. Nitrosoderivate - 2,2'-Oxydiethanol (Diethylenglykol, Digol) darunter zum Absatz bestimmt	t t 1000 EUR	*	4 3
2414 63 390	- Andere Etheralkohole; ihre Halogen-, Sulfo-, Nitro- oder Nitrosoderivate darunter zum Absatz bestimmt	t t 1000 EUR	* . 79 939 65 759 35 233	. . 81 333 67 103 32 286	. . 83 487 70 190 31 530	13 12
2414 63 500	- Etherphenole, Etheralkoholphenole und ihre Halogen-, Sulfo-, Nitro- oder Nitrosoderivate	t 1000 EUR	. 264	. 232	. 173	3
2414 63 600	- Alkoholperoxide, Etherperoxide, Ketonperoxide, auch chemisch nicht einheitlich, und ihre Halogen-, Sulfo-, Nitro- oder Nitrosoderivate	t 1000 EUR	. 2 667 12 958	. 3 047 13 268	. 2 687 12 307	4
2414 63 730	- Epoxide, Epoxyalkohole, Epoxyphenole und Epoxyether mit dreigliedrigem Ring; ihre Halogen-, Sulfo-, Nitro- oder Nitrosoderivate - Oxiran (Ethylenoxid) darunter zum Absatz bestimmt	t t 1000 EUR	* . 192 105 59 892 37 566	. . 217 185 73 012 43 583	. . 203 458 64 276 37 537	5 5
2414 63 750	- Methyloxiran (Propylenoxid) darunter zum Absatz bestimmt	t t 1000 EUR	* . 190 334 36 354	. . 219 513 37 768	. . 228 390 41 179	4 4
2414 63 790	- Andere Epoxide, Epoxyalkohole, -phenole und -ether mit dreigliedrigem Ring; ihre Halogen-, Sulfo-, Nitro- oder Nitrosoderivate (z.B. Epichlorohydrin) darunter zum Absatz bestimmt	t t 1000 EUR	* . 41 253 26 037	. . 35 484 32 835 25 285	. . 39 761 38 198 19 685	8 7
2414 63 800	- Acetale und Halbacetale, auch mit Alkohol-, Phenol-, Ether und ähnliche Sauerstofffunktionen; ihre Halogen-, Sulfo-, Nitro- oder Nitrosoderivate darunter zum Absatz bestimmt	t t 1000 EUR	* . 208 1 979	. . 159 2 061	. . 130 3 210	8 8
2414 64 300	Enzyme, auch zubereitet; andere organische Verbindungen; Ketene (ohne Diketen), Kupferacetatarsenit, komplexe Bortrifluoridverbindungen der Essigsäure, des Diethylethers oder des Phenols - Andere organische Verbindungen; Ketene (ohne Diketen), Kupferacetatarsenit, komplexe Bortrifluoridverbindungen der Essigsäure, des Diethylethers oder des Phenols darunter zum Absatz bestimmt	t t 1000 EUR	* . 3 076 3 401	. . 2 959 3 621	. . 3 085 2 780	10 10
2414 64 500	- Lab und seine Konzentrate	t 1000 EUR	1
2414 64 700	- Andere Enzyme; andere zubereitete Enzyme, a.n.g.	t 1000 EUR	. 81 12 062	. 96 14 222	. 124 13 687	12
2414 71 200	Aktivierete natürliche mineralische Stoffe; Tierisches Schwarz; Tallöl; Terpentinöl; Kolophonium und Harzsäuren; Holzteere, -teeröle, -kresot, -geist, pflanzliches Pech - Aktivierete natürliche mineralische Stoffe; Tierisches Schwarz, auch ausgebraucht	t 1000 EUR	. 169 965 44 526	. 169 813 38 845	. 173 331 39 054	6
2414 71 300	- Tallöl, auch raffiniert	t 1000 EUR	. -	. -	. .	1
2414 71 400	- Balsamterpentinöl, Holzterpentinöl, Sulfatterpentinöl, Pine-Oil und ähnliche Erzeugnisse	t 1000 EUR	. 395 715	. 427 881	. 417 766	3

5 Produktion nach Güterarten - Deutschland

Melde-Nr.	Bezeichnung	Einheit	4. VJ 2002	3. VJ 2003	4. VJ 2003	4. VJ 2003 Anzahl Unternehmen
1	2	3	4	5	6	7
2414 71 500	- Kolophonium und Harzsäuren und deren Derivate; leichte und schwere Harzöle, Schmelzharze	t 1000 EUR	5 234 5 599	5 174	5 153 5 814	5
2414 71 700	- Holzteere; Holzteeröle; Holz-kreosot; Holzgeist; pflanzliches Pech; Brauerpech u.ä. Zubereitungen auf der Grundlage von Kolophonium, Harzsäuren und pflanzlichem Pech	t 1000 EUR	-	-	-	-
	darunter zum Absatz bestimmt	t 1000 EUR	-	-	-	-
2414 72 000	Holzkohle (einschl. Kohle aus Schalen oder Nüssen), auch zusammengepresst	t 1000 EUR	.	.	.	1
	Öle und andere Erzeugnisse der Destillation des Hochtemperatur- Steinkohlenteers; ähnliche Erzeugnisse, in denen die aromatischen Bestandteile gewichtsmäßig überwiegen	t 1000 EUR	.	.	.	2
2414 73 200	- Benzole, mit einem Reinheitsgrad von weniger als 95 %	t 1000 EUR	.	.	.	2
	darunter zum Absatz bestimmt	t 1000 EUR	.	.	.	2
2414 73 300	- Toluole und Xylole, mit einem Reinheitsgrad von weniger als 95 %	t 1000 EUR	.	.	.	1
	darunter zum Absatz bestimmt	t 1000 EUR	.	.	.	1
2414 73 400	- Naphthalin und andere Mischungen aromatischer Kohlenwasserstoffe (Naphthalin mit einem Erstarrungspunkt von weniger als 79,4 Grad C; Anthracen, mit einem Reinheitsgrad von weniger als 90 %)	t 1000 EUR	154 738 16 382	138 914 13 144	154 386 14 476	4 4
	darunter zum Absatz bestimmt	t 1000 EUR
2414 73 500	- Phenole, mit einem Reinheitsgrad von weniger als 90 %	t 1000 EUR	7 362	.	.	2
	darunter zum Absatz bestimmt	t 1000 EUR	.	.	.	2
2414 73 650	- Andere Öle u.a. Erzeugnisse	t 1000 EUR	.	.	.	1
	- - Kreosotöle, mit einem Reinheitsgrad von weniger als 95 %	t 1000 EUR	.	.	.	1
	darunter zum Absatz bestimmt	t 1000 EUR
2414 73 670	- - Andere Öle u. a. Erzeugnisse (ohne Kreosotöle)	t 1000 EUR	96 386	.	.	4
	darunter zum Absatz bestimmt	t 1000 EUR	.	.	.	4
2414 73 700	- Pech und Pechkoks aus Steinkohlenteer oder anderen Mineralteeren	t 1000 EUR	.	.	.	2
	darunter zum Absatz bestimmt	t 1000 EUR	.	.	.	2
2414 80 000	Ablaugen aus der Zellstoffherstellung, auch konzentriert, entzuckert oder chemisch behandelt, (einschl. Ligninsulfonaten) (ohne Tallöl)	t 1000 EUR	.	28 894	24 522	4
	Düngemittel und Stickstoffverbindungen	t 1000 EUR
2415 10 500	- Salpetersäure; Nitriersäuren	t-N 1000 EUR	302 049 104 694	331 600 134 515	328 708 133 200	12 11
	darunter zum Absatz bestimmt	t-N 1000 EUR	23 109	23 463	25 191	.
2415 10 750	- Ammoniak	t-N 1000 EUR	607 336	634 488	722 079	6
	- - wasserfrei	t-N 1000 EUR	217 098 37 018	214 661 38 069	258 898 55 003	5
	darunter zum Absatz bestimmt	t-N 1000 EUR
2415 10 770	- - in wäßriger Lösung	t-N 1000 EUR	21 898 5 713	22 552 6 287	17 797 4 055	8 8
	darunter zum Absatz bestimmt	t-N 1000 EUR	3 812	3 951	.	.
2415 20 200	- Ammoniumchlorid, Nitrite, Kaliumnitrat, Ammoniumcarbonate	t 1000 EUR	.	.	.	4
	darunter zum Absatz bestimmt	t 1000 EUR	.	.	.	4
2415 20 300	- Nitrite	t-N 1000 EUR	4 602	.	.	4
	darunter zum Absatz bestimmt	t-N 1000 EUR	.	.	.	4
2415 20 500	- Kaliumnitrat	t-N 1000 EUR	.	.	.	2
	darunter zum Absatz bestimmt	t-N 1000 EUR	.	.	.	2
2415 20 700	- Ammoniumcarbonate (einschl. handelsüblichem Ammoniumcarbonat)	t-N 1000 EUR	.	.	.	1
	darunter zum Absatz bestimmt	t-N 1000 EUR	.	.	.	1

5 Produktion nach Güterarten - Deutschland

Melde-Nr.	Bezeichnung	Einheit	4. VJ 2002	3. VJ 2003	4. VJ 2003	4. VJ 2003 Anzahl Unternehmen
1	2	3	4	5	6	7
	Mineralische oder chemische Stickstoffdüngemittel (ohne Natronsalpeter)					
	- Harnstoff, auch in wässriger Lösung					
2415 30 130	- mit einem Stickstoffgehalt von mehr als 45 GHT, bezogen auf das Gewicht des wasserfreien Stoffes	t-N	*			3
	darunter zum Absatz bestimmt	t-N				3
		1000 EUR	115 564 37 651	103 598 34 351	129 283 48 111	
2415 30 190	- mit einem Stickstoffgehalt von 45 GHT oder weniger, bezogen auf das Gewicht des wasserfreien Stoffes	t-N	*	-	-	-
	darunter zum Absatz bestimmt	t-N		-	-	-
		1000 EUR	-	-	-	
	- Ammoniumsulfat; Doppelsalze und Mischungen von Ammoniumsulfat und Ammoniumnitrat (Ammonsalpeter)					
2415 30 230	- Ammoniumsulfat	t-N	*			7
	darunter zum Absatz bestimmt	t-N				7
		1000 EUR	23 142 6 949	25 157 .	18 200 6 569	
2415 30 290	- Doppelsalze und Mischungen von Ammoniumsulfat und Ammoniumnitrat (Ammonsalpeter)	t-N	*	.	.	1
	darunter zum Absatz bestimmt	t-N		.	.	1
		1000 EUR	.	.	.	
2415 30 300	- Ammoniumnitrat (Ammonsalpeter), auch in wässriger Lösung	t-N	*	23 568	.	1
	darunter zum Absatz bestimmt	t-N		.	.	1
		1000 EUR	.	.	.	
	- Mischungen von Ammoniumnitrat (Ammonsalpeter) und Calciumcarbonat oder anderen nichtdüngenden anorganischen Stoffen					
2415 30 430	- Mischungen von Ammoniumnitrat und Calciumcarbonat oder anderen nichtdüngenden anorganischen Stoffen, mit einem Stickstoffgehalt von 28 GHT oder weniger	t-N	*	.	.	2
	darunter zum Absatz bestimmt	t-N		.	.	2
		1000 EUR	.	.	.	
2415 30 450	- Mischungen von Ammoniumnitrat und Calciumcarbonat oder anderen nichtdüngenden anorganischen Stoffen, mit einem Stickstoffgehalt von mehr als 28 GHT	t-N	*	-	-	-
	darunter zum Absatz bestimmt	t-N		-	-	-
		1000 EUR	-	-	-	
2415 30 600	- Doppelsalze und Mischungen von Calciumnitrat (Kalksalpeter) und Ammoniumnitrat (Ammonsalpeter)	t-N	*	.	-	-
	darunter zum Absatz bestimmt	t-N		-	-	-
		1000 EUR	-	-	-	
2415 30 700	- Calciumcyanamid (Kalkstickstoff)	t-N	*	.	.	1
	darunter zum Absatz bestimmt	t-N		.	.	1
		1000 EUR	.	.	.	
2415 30 800	- Mischungen von Harnstoff und Ammoniumnitrat in wässriger oder ammoniakalischer Lösung	t-N	*	.	.	2
	darunter zum Absatz bestimmt	t-N		.	.	2
		1000 EUR	.	.	.	
2415 30 900	- Andere mineralische oder chemische Stickstoffdüngemittel (ohne Natronsalpeter), auch in Mischungen	t-N	*	21 354	13 235	3
	darunter zum Absatz bestimmt	t-N		21 354	13 235	3
		1000 EUR	9 047	6 353	.	
	Mineralische oder chemische Phosphatdüngemittel					
2415 40 350	- Superphosphate	t-P2O5	*	.	.	1
	darunter zum Absatz bestimmt	t-P2O5		.	.	1
		1000 EUR	.	.	.	
2415 40 370	- Dephosphorationschlacken	t-P2O5	*	.	.	1
	darunter zum Absatz bestimmt	t-P2O5		.	.	1
		1000 EUR	.	.	.	
2415 40 390	- Andere mineralische oder chemische Phosphatdüngemittel	t-P2O5	*	.	.	1
	darunter zum Absatz bestimmt	t-P2O5		.	.	1
		1000 EUR	.	.	.	
	Mineralische oder chemische Kalidüngemittel (ohne Carnallit, Sylvinit u. a. natürliche rohe Kalisalze)					
2415 50 300	- Kaliumchlorid	t-K2O	*	.	.	5
	darunter zum Absatz bestimmt	t-K2O		.	.	5
		1000 EUR	.	.	.	
2415 50 500	- Kaliumsulfat	t-K2O	*	.	.	5
	darunter zum Absatz bestimmt	t-K2O		.	.	5
		1000 EUR	.	.	.	

5 Produktion nach Güterarten - Deutschland

Melde-Nr.	Bezeichnung	Einheit	4. VJ 2002	3. VJ 2003	4. VJ 2003	4. VJ 2003 Anzahl Unternehmen
1	2	3	4	5	6	7
2415 50 700	- Andere mineralische oder chemische Kalidüngemittel (ohne Carnallit, Sylvinit u. a. natürliche rohe Kalisalze) darunter zum Absatz bestimmt	t-K2O t-K2O 1000 EUR	* - -	- - .	- - -	- -
2415 60 000	Tierische oder pflanzliche Düngemittel, auch untereinander gemischt oder chemisch behandelt; durch Mischen oder chemische Behandlung von tierischen oder pflanzlichen Erzeugnissen gewonnene Düngemittel darunter zum Absatz bestimmt	t t 1000 EUR	* 393 892 393 892 6 791	116 282 9 174	98 445 9 294	14 14
2415 70 500	Natriumnitrat (Natronsalpeter) - Natürliches Natriumnitrat (natürlicher Natronsalpeter) darunter zum Absatz bestimmt	t-N t-N 1000 EUR	* - -	- - -	- -	- -
2415 70 700	- Anderes Natriumnitrat darunter zum Absatz bestimmt	t-N t-N 1000 EUR	*	3 3
2415 80 100	Düngemittel, a.n.g. - Düngemittel in Tabletten o. ä. Formen oder in Packungen mit einem Rohgewicht von 10 kg oder weniger darunter zum Absatz bestimmt	t t 1000 EUR	* 5 598 5 598 4 705	9 600 9 600 8 100	6 382 6 382 5 679	9 9
2415 80 230	- Mineralische oder chemische Düngemittel, die drei düngenden Stoffe Stickstoff, Phosphor und Kalium enthaltend - mit einem Stickstoffgehalt von mehr als 10 GHT, bezogen auf den wasserfreien Stoff darunter zum Absatz bestimmt	t t 1000 EUR	* 75 035 .	63 534 .	68 056 .	3 2
2415 80 250	- - Andere mineralische oder chemische Düngemittel, die drei düngenden Stoffe Stickstoff, Phosphor und Kalium enthaltend darunter zum Absatz bestimmt	t t 1000 EUR	* . .	58 256 58 256	71 292 71 292	7 7
2415 80 300	Diammoniumhydrogenorthophosphat (Diammoniumphosphat) darunter zum Absatz bestimmt	t t 1000 EUR	*	2 2
2415 80 400	- Ammoniumdihydrogenorthophosphat (Monoammoniumphosphat), auch mit Diammoniumhydrogenorthophosphat gemischt darunter zum Absatz bestimmt	t t 1000 EUR	* - -	- -	. .	1 1
2415 80 530	- Andere mineralische oder chemische Düngemittel, die beiden düngenden Stoffe Stickstoff und Phosphor enthaltend - Nitrate und Phosphate enthaltend darunter zum Absatz bestimmt	t t 1000 EUR	* - -	- -	- -	- -
2415 80 590	- - Andere mineralische oder chemische Düngemittel, die beiden düngenden Stoffe Stickstoff und Phosphor enthaltend darunter zum Absatz bestimmt	t t 1000 EUR	* - -	- -	- -	- -
2415 80 630	- Mineralische oder chemische Düngemittel, die beiden düngenden Stoffe Phosphor und Kalium enthaltend - Kaliumsuperphosphate darunter zum Absatz bestimmt	t t 1000 EUR	*	1 1
2415 80 690	- - Andere mineralische oder chemische Düngemittel, die beiden düngenden Stoffe Phosphor und Kalium enthaltend darunter zum Absatz bestimmt	t t 1000 EUR	*	1 1
2415 80 900	- Andere mineralische oder chemische Düngemittel darunter zum Absatz bestimmt	t t 1000 EUR	*	7 7
2416 10 350	Kunststoffe, in Primärformen Polymere des Ethylens, in Primärformen - Polyethylen mit einer Dichte von weniger als 0,94, in Primärformen - - Lineares Polyethylen darunter zum Absatz bestimmt	t t 1000 EUR	*	2 2
2416 10 390	- - Anderes Polyethylen darunter zum Absatz bestimmt	t t 1000 EUR	*	5 5

5 Produktion nach Güterarten - Deutschland

Melde-Nr.	Bezeichnung	Einheit	4. VJ 2002	3. VJ 2003	4. VJ 2003	4. VJ 2003 Anzahl Unternehmen
1	2	3	4	5	6	7
2416 10 500	- Polyethylen mit einer Dichte von 0,94 oder mehr darunter zum Absatz bestimmt	t t 1000 EUR	* 396 971 174 062	358 990 358 990 149 012	413 229 413 229 173 882	7 7
2416 10 700	- Ethylen-Vinylacetat-Copolymere darunter zum Absatz bestimmt	t t 1000 EUR	* 10 485 8 828	2 625 3 000	5 488 5 861	3 3
2416 10 900	- Andere Polymere des Ethylens darunter zum Absatz bestimmt	t t 1000 EUR	* . 59 537	93 602 .	87 233 56 254	6 6
	Polymere des Styrols, in Primärformen					
2416 20 350	- Polystyrol - - Expandierbares Polystyrol darunter zum Absatz bestimmt	t t 1000 EUR	* 78 822 80 622	101 419 80 063	100 749 88 941	5 5
2416 20 390	- - Anderes Polystyrol darunter zum Absatz bestimmt	t t 1000 EUR	* 88 606 50 406	95 962 45 260	88 285 48 604	6 6
2416 20 500	- Styrol-Acrylnitril-Copolymere (SAN) darunter zum Absatz bestimmt	t t 1000 EUR	* 34 857 15 895	31 479 19 025	36 583 25 912	5 5
2416 20 700	- Acrylnitril-Butadien-Styrol Copolymere (ABS) darunter zum Absatz bestimmt	t t 1000 EUR	* 21 561 31 220	. .	36 378 47 891	3 3
2416 20 900	- Andere Polymere des Styrols darunter zum Absatz bestimmt	t t 1000 EUR	* 70 560 70 494	72 919 70 411	67 245 63 885	16 16
	Polymere des Vinylchlorids oder anderer halogenierter Olefine, in Primärformen					
2416 30 100	- Polyvinylchlorid, nicht mit anderen Stoffen gemischt darunter zum Absatz bestimmt	t t 1000 EUR	* 377 096 257 177	381 389 228 743	396 887 253 493	9 9
	- Anderes Polyvinylchlorid, in Primärformen					
2416 30 230	- - nicht weichgemachtes Polyvinylchlorid, mit anderen Stoffen gemischt darunter zum Absatz bestimmt	t t 1000 EUR	* 2 254 2 254 2 777	2 641 2 749	3 154 2 661	3 3
2416 30 250	- - weichgemachtes Polyvinylchlorid, mit anderen Stoffen gemischt darunter zum Absatz bestimmt	t t 1000 EUR	* 22 764 22 764 26 825	25 047 25 047 29 165	25 958 25 958 30 183	12 12
2416 30 400	- Vinylchlorid-Vinylacetat-Copolymere u. a. Copolymere des Vinylchlorids darunter zum Absatz bestimmt	t t 1000 EUR	* 109 971 69 740	110 817 66 351	111 935 68 666	5 5
2416 30 500	- Polymere des Vinylidenchlorids, in Primärformen darunter zum Absatz bestimmt	t t 1000 EUR	*	1 1
2416 30 600	- Polytetrafluorethylen, in Primärformen darunter zum Absatz bestimmt	t t 1000 EUR	*	1 1
2416 30 700	- Andere fluorierte Polymere darunter zum Absatz bestimmt	t t 1000 EUR	*	1 1
2416 30 900	- Polymere der anderen halogenierten Olefine darunter zum Absatz bestimmt	t t 1000 EUR	*	1 1
	Polycetale, andere Polyether und Epoxidharze, in Primärformen; Polycarbonate, Alkydharze, Allylpolyester u. a. Polyester, in Primärformen					
2416 40 130	- Polycetale, Polyetheralkohole darunter zum Absatz bestimmt	t t 1000 EUR	* 29 064 29 064 60 169	3 3
2416 40 150	- - Polyetheralkohole (z.B. Polyethylenglykol) darunter zum Absatz bestimmt	t t 1000 EUR	* 97 652 56 454	115 614 72 919	106 731 68 365	17 17
2416 40 200	- Andere Polyether darunter zum Absatz bestimmt	t t 1000 EUR	*	8 8
2416 40 303	- - Epoxidharze darunter zum Absatz bestimmt	t t 1000 EUR	* . . 11 845	16 644 16 644 11 828	25 195 25 195 12 379	11 11
2416 40 305	- - als Klebstoff bestimmt darunter zum Absatz bestimmt	t t 1000 EUR	* 5 888 5 888 9 598	3 835 3 835 5 993	4 549 4 549 5 722	10 10

5 Produktion nach Güterarten - Deutschland

Melde-Nr.	Bezeichnung	Einheit	4. VJ 2002	3. VJ 2003	4. VJ 2003	4. VJ 2003 Anzahl Unternehmen
1	2	3	4	5	6	7
2416 40 309	- - Andere Epoxidharze darunter zum Absatz bestimmt	t t 1000 EUR	* 28 030 43 117	30 506 47 498	27 648 41 366	21 21
2416 40 400	- Polycarbonate darunter zum Absatz bestimmt	t t 1000 EUR	* 136 157 80 961	3 3
2416 40 500	- Alkydharze, in Primärformen darunter zum Absatz bestimmt	t t 1000 EUR	* 45 416 38 804	55 103 42 860	49 839 38 038	14 14
2416 40 620	- Polyethylenterephthalat - Polyethylenterephthalat, in Primärformen, mit einer Vis- kosität von 183 ml/g oder mehr darunter zum Absatz bestimmt	t t 1000 EUR	*	2 2
2416 40 640	- - Andere Polyethylenterephthalat darunter zum Absatz bestimmt	t t 1000 EUR	*	125 461 104 033	112 943 112 943 110 785	3 3
2416 40 700	- Ungesättigte flüssige Polyester darunter zum Absatz bestimmt	t t 1000 EUR	* 12 811 13 369	16 158 14 485	13 093 12 657	9 9
2416 40 800	- Ungesättigte nichtflüssige Poly- ester darunter zum Absatz bestimmt	t t 1000 EUR	* 2 591 2 591 7 866	2 442 2 442 8 045	2 417 2 417 7 827	5 5
2416 40 900	- Andere Polyester darunter zum Absatz bestimmt	t t 1000 EUR	* 96 355 84 221	88 631 82 277	96 715 48 360 94 461	22 21
2416 51 300	Polymere des Propylens oder anderer Olefine, in Primärformen - Polypropylen, in Primärformen darunter zum Absatz bestimmt	t t 1000 EUR	* 402 569 205 831	374 771 199 981	434 632 434 632 213 264	23 23
2416 51 500	- Propylencopolymere in Primärformen; Polymere anderer Olefine (z.B. Polyisobutylen) darunter zum Absatz bestimmt	t t 1000 EUR	* 129 920 57 975	110 459 48 160	115 116 51 082	13 13
2416 52 305	Polymere des Vinylacetats oder ande- rer Vinylester, in Primärformen; an- dere Vinylpolymere, in Primärformen - Polymere des Vinylacetats in wäss- riger Dispersion, in Primärformen - - als Klebstoff bestimmt darunter zum Absatz bestimmt	t t 1000 EUR	* 59 162 39 252 33 807	63 490 41 547 35 253	55 926 39 024 32 415	7 6
2416 52 309	- - Andere Polymere des Vinylacetats darunter zum Absatz bestimmt	t t 1000 EUR	*	7 7
2416 52 500	- Polymere des Vinylacetats (nicht in wässriger Dispersion), in Primärformen darunter zum Absatz bestimmt	t t 1000 EUR	* . . 50 223	36 162 67 677	28 815 52 062	7 7
2416 52 702	- Polyvinylalkohole, auch nicht- hydrolysierte Acetatgruppen enthal- tend; Polymere anderer Vinylester, in Primärformen; andere Vinylpolymere - Polyvinylalkohole, auch nicht- hydrolysierte Acetatgruppen enthaltend darunter zum Absatz bestimmt	t t 1000 EUR	*	16 749 12 157	20 597 . .	5 4
2416 52 709	- - Andere Polymere anderer Vinyl- ester; andere Vinylpolymere darunter zum Absatz bestimmt	t t 1000 EUR	* 16 600 51 800	18 022 58 997	19 091 63 354	4 4
2416 53 500	Acrylpolymere, in Primärformen - Polymethyl-Methacrylat darunter zum Absatz bestimmt	t t 1000 EUR	* 36 048 69 389	28 920 28 920 81 514	37 698 . . 72 553	4 4
2416 53 901	- Andere Acrylpolymere - - Formmassen darunter zum Absatz bestimmt	t t 1000 EUR	* 62 148 82 411	70 904 92 476	65 775 87 732	5 5
2416 53 905	- - - als Klebstoff bestimmt darunter zum Absatz bestimmt	t t 1000 EUR	* 14 102 . .	13 813 . .	12 572 . .	7 7
2416 53 907	- - - als Dichtungsmasse bestimmt darunter zum Absatz bestimmt	t t 1000 EUR	* 4 078 4 078 7 814	4 729 4 729 9 703	4 047 4 047 8 504	7 7
2416 53 909	- - - Andere Acrylpolymere, a.n.g. darunter zum Absatz bestimmt	t t 1000 EUR	* 138 482 113 739 181 839	154 221 128 573 199 684	140 751 115 778 182 564	33 30

5 Produktion nach Güterarten - Deutschland

Melde-Nr.	Bezeichnung	Einheit	4. VJ 2002	3. VJ 2003	4. VJ 2003	4. VJ 2003 Anzahl Unternehmen
1	2	3	4	5	6	7
	Polyamide, in Primärformen					
2416 54 503	- Polyamid-6, -11, -12, -6,6, -6,9, -6,10 oder -6,12	t	117 062	104 238	108 688	13
	- - Formmassen	t				13
	darunter zum Absatz bestimmt	1000 EUR	217 649	182 313	186 184	
2416 54 509	- - Anderes Polyamid -6 -11 -12 -6,6, -6,9, -6,10 oder -6,12	t	127 008	151 590	165 338	16
	darunter zum Absatz bestimmt	1000 EUR	110 036	109 646	132 799	16
2416 54 900	- Andere Polyamide	t	24 835	21 246	26 134	14
	darunter zum Absatz bestimmt	1000 EUR	56 790	39 106	54 818	13
2416 55 500	Harnstoffharze, Thioharnstoffharze, Melaminharze in Primärformen	t				
	- Harnstoffharze, Thioharnstoffharze	t	171 095	179 762	187 617	6
	darunter zum Absatz bestimmt	1000 EUR	57 824	62 187	65 667	6
2416 55 700	- Melaminharze	t	54 730	58 057	61 761	13
	darunter zum Absatz bestimmt	1000 EUR	50 993	52 990	55 841	11
			60 253	62 781	63 687	
2416 56 300	Anderes Aminoharze, Phenolharze, Polyurethane, in Primärformen	t				6
	- Andere Aminoharze	t				6
	darunter zum Absatz bestimmt	1000 EUR				
2416 56 501	- Phenolharze	t	7 131	5 816	6 327	5
	- - Formmassen	t	7 131	5 816	6 327	5
	darunter zum Absatz bestimmt	1000 EUR	9 468	8 233	7 950	
2416 56 505	- - - als Klebstoff bestimmt	t	8 957	8 766	9 203	4
	darunter zum Absatz bestimmt	1000 EUR	8 957	8 766	9 203	4
			8 831	8 900	8 612	
2416 56 509	- - - Andere Phenolharze, a.n.g.	t	55 226	53 738	55 633	15
	darunter zum Absatz bestimmt	1000 EUR	52 602	52 044	52 677	14
			49 587	51 703		
2416 56 705	- Polyurethane	t			5 318	13
	- - als Klebstoff bestimmt	t				12
	darunter zum Absatz bestimmt	1000 EUR	17 765	20 744	21 127	
2416 56 709	- - Andere Polyurethane, a.n.g.	t	199 075	210 845	201 657	39
	darunter zum Absatz bestimmt	1000 EUR	297 415	310 847	289 067	39
2416 57 004	Silicone, in Primärformen	t				
	- als Klebstoff und Dichtungsmassen bestimmt	t	16 162	15 021	15 831	10
	darunter zum Absatz bestimmt	1000 EUR	16 162	15 021	15 831	10
			57 417	57 041	58 193	
2416 57 009	- Andere Silicone, a.n.g.	t	67 519	68 406	70 740	27
	darunter zum Absatz bestimmt	1000 EUR	67 441	68 406	70 740	26
			268 589	290 781	297 571	
2416 58 100	Anderes synthetische, natürliche oder modifizierte natürliche Polymere, a.n.g., in Primärformen; Ionenaustauscher auf Kunststoffbasis, in Primärformen	t				4
	- Petroleumharze, Cumaronharze, Indenharze oder Cumaron-Inden-Harze und Polyterpene	t				4
	darunter zum Absatz bestimmt	1000 EUR				
2416 58 200	- Polysulfide, Polysulfone und andere synthetische Polymere	t	67 232	75 167	61 723	15
	darunter zum Absatz bestimmt	1000 EUR	125 519	127 441	112 028	15
2416 58 300	- Celluloseacetate, in Primärformen	t				1
	darunter zum Absatz bestimmt	1000 EUR				-
2416 58 400	- Cellulosenitrate, in Primärformen (z.B. Collodium, Celloidin)	t	7 343	7 020	5 960	3
	darunter zum Absatz bestimmt	1000 EUR	15 359	14 195	11 777	3
	- Celluloseether u. a. chemische Derivate der Cellulose (z.B. Carboxymethylcellulose, Ethylcellulose, Celluloseester)	t				2
2416 58 505	- - als Klebstoff bestimmt	t				2
	darunter zum Absatz bestimmt	1000 EUR				
2416 58 509	- - Andere Celluloseether u. a. chemische Derivate der Cellulose (z.B. Carboxymethylcellulose, Ethylcellulose, Celluloseester)	t	27 631	29 905	25 461	9
	darunter zum Absatz bestimmt	1000 EUR	26 499	107 099	91 132	9
			99 068			

5 Produktion nach Güterarten - Deutschland

Melde-Nr.	Bezeichnung	Einheit	4. VJ 2002	3. VJ 2003	4. VJ 2003	4. VJ 2003 Anzahl Unternehmen
1	2	3	4	5	6	7
2416 58 600	- Natürliche Polymere (z.B. Alginsäure) und modifizierte natürliche Polymere (z.B. gehärtete Eiweißstoffe, chemische Derivate von Naturkautschuk), a.n.g. darunter zum Absatz bestimmt	t t 1000 EUR	* 1 107 353 6 042	1 066 .	854 .	9 8
2416 58 700	- Ionenaustauscher auf der Grundlage von synthetischen oder natürlichen Polymeren, in Primärformen darunter zum Absatz bestimmt	t t 1000 EUR	* 12 306 24 025	14 184 26 226	13 073 24 088	7 7
2416 60 000	Abfälle, Schnitzel und Bruch von Kunststoffen darunter zum Absatz bestimmt	t t 1000 EUR	* 46 991 43 563 21 360	50 328 43 751 23 441	43 448 40 105 23 037	30 28
2417 10 500	Synthetischer Kautschuk und Faktis; Mischungen von Naturkautschukarten mit synthetischem Kautschuk, in Primärformen oder in Platten, Blättern oder Streifen - Latex darunter zum Absatz bestimmt	t t 1000 EUR	* 114 156 93 079 99 842	123 052 .	116 163 .	10 10
2417 10 900	- Anderer Kautschuk darunter zum Absatz bestimmt	t t 1000 EUR	* 134 844 .	133 548 .	138 669 .	12 11
2420 11 200	Schädlingsbekämpfungs- und Pflanzenschutzmittel, Desinfektionsmittel Insektizide und Akarizide - auf der Grundlage botanischer und biologischer Erzeugnisse	kg-Wirkstoffgewicht 1000 EUR	.	.	.	4
2420 11 300	- auf der Grundlage von Chlorkohlenwasserstoffen	kg-Wirkstoffgewicht 1000 EUR	.	.	.	2
2420 11 400	- auf der Grundlage von Carbamaten	kg-Wirkstoffgewicht 1000 EUR	.	3 744	5 068	3
2420 11 500	- auf der Grundlage von Organo-Phosphaten	kg-Wirkstoffgewicht 1000 EUR	102 336 6 083	165 032 8 414	94 952 5 638	11
2420 11 600	- auf der Grundlage von Pyrethroiden	kg-Wirkstoffgewicht 1000 EUR	26 859 3 321	20 704 4 554	16 597 3 079	12
2420 11 700	- auf der Grundlage von Mineralölen	kg-Wirkstoffgewicht 1000 EUR	26 491 .	413	369	3
2420 11 900	- Andere Insektizide und Akarizide	kg-Wirkstoffgewicht 1000 EUR	412 163 .	290 944 .	455 603 .	12
2420 12 200	Herbizide - auf der Grundlage von Hormonen mit Phenoxygruppen	kg-Wirkstoffgewicht 1000 EUR	.	.	.	3
2420 12 300	- auf der Grundlage von Triezinen	kg-Wirkstoffgewicht 1000 EUR	.	.	.	3
2420 12 400	- auf der Grundlage von Acetamiden	kg-Wirkstoffgewicht 1000 EUR	.	815 010 .	430 207 16 531	3
2420 12 500	- auf der Grundlage von Carbamaten	kg-Wirkstoffgewicht 1000 EUR	.	.	.	1
2420 12 600	- auf der Grundlage von Dinitroanilinen	kg-Wirkstoffgewicht 1000 EUR	.	.	.	-
2420 12 700	- auf der Grundlage von Harnstoffen, Uracilen und Sulfonylharnstoffen	kg-Wirkstoffgewicht 1000 EUR	232 651 2 949	153 578 2 912	1 319	5
2420 12 900	- Andere Herbizide	kg-Wirkstoffgewicht 1000 EUR	1 889 407 36 523	1 305 832 36 075	1 911 770 42 664	8
2420 13 500	Keimhemmungsmittel und Pflanzenwuchsregulatoren - Keimhemmungsmittel i.A.E.	kg-Wirkstoffgewicht 1000 EUR	1 256 671 .	1 510 527 .	2 178 247 .	3
2420 13 700	- Pflanzenwuchsregulatoren i.A.E.	kg-Wirkstoffgewicht 1000 EUR	470 246 5 029	1 282 349 7 952	430 597 2 887	8
2420 14 300	Desinfektionsmittel i.A.E. - auf der Grundlage von Ammonium	kg-Wirkstoffgewicht 1000 EUR	698 299 8 635	791 313 10 333	772 704 10 213	16
2420 14 500	- auf der Grundlage von Halogenverbindungen	kg-Wirkstoffgewicht 1000 EUR	48 615 446	45 804 586	21 599 292	8
2420 14 900	- Andere Desinfektionsmittel	kg-Wirkstoffgewicht 1000 EUR	3 194 794 47 874	3 619 325 52 815	3 345 606 49 621	28
2420 15 520	Fungizide; Rodentizide - Fungizide - - anorganische Erzeugnisse	kg-Wirkstoffgewicht 1000 EUR	3 510 715 4 684	1 884 750 2 455	4 542 050 5 082	7

5 Produktion nach Güterarten - Deutschland

Melde-Nr.	Bezeichnung	Einheit	4. VJ 2002	3. VJ 2003	4. VJ 2003	4. VJ 2003 Anzahl Unternehmen
1	2	3	4	5	6	7
2420 15 530	- - auf der Grundlage von Dithiocarbamaten	kg-Wirkstoffgewicht 1000 EUR	2 103 612 11 717	3 265 537 15 181	3 099 643 16 075	7
2420 15 550	- - auf der Grundlage von Benzimidazolen	kg-Wirkstoffgewicht 1000 EUR	2 806	631	533	4
2420 15 560	- - auf der Grundlage von Triazolen, Diazolen	kg-Wirkstoffgewicht 1000 EUR	.	648 321 38 426	660 282 30 088	3
2420 15 570	- - auf der Grundlage von Morpholinen	kg-Wirkstoffgewicht 1000 EUR	.	.	.	3
2420 15 590	- - Andere Fungizide	kg-Wirkstoffgewicht 1000 EUR	1 573 456 64 802	1 625 367 70 742	1 585 385 63 591	14
2420 15 730	- - Rodentizide - - Antikoagulierend wirkende Rodentizide	kg-Wirkstoffgewicht 1000 EUR	1 970	3 009	21 987 4 598	7
2420 15 750	- - Andere Rodentizide	kg-Wirkstoffgewicht 1000 EUR	486 261	.	.	2
2420 15 790	- - Andere ähnliche Erzeugnisse	kg-Wirkstoffgewicht 1000 EUR	728 303 55 848	1 092 418 25 111	955 222 50 745	14
	Anstrichmittel, Druckfarben u. Kitte Anstrichfarben und Lacke auf der Grundlage von synthetischen oder chemisch modifizierten natürlichen Polymeren, in einem wässrigen Medium dispergiert oder gelöst					
	- Anstrichfarben und Lacke auf der Grundlage von Acryl- oder Vinylpolymeren, in einem wässrigen Medium dispergiert oder gelöst					
2430 11 501	- - - für den Innenanstrich	t 1000 EUR	128 188 128 174	152 904 156 294	137 441 137 100	59
2430 11 503	- - - für den Außenanstrich	t 1000 EUR	29 277 43 270	51 827 81 254	31 845 47 760	59
2430 11 505	- - Andere Anstrichfarben (z.B. Grundierungen)	t 1000 EUR	16 049 40 858	20 628 46 852	17 479 40 858	62
2430 11 507	- - Lacke, Dispersionslackfarben	t 1000 EUR	16 127 61 737	19 633 69 082	17 650 63 920	62
	- Anstrichfarben und Lacke auf der Grundlage von anderen synthetischen oder chemisch modifizierten natürlichen Polymeren, in einem wässrigen Medium dispergiert oder gelöst					
2430 11 701	- - - auf der Grundlage von Alkydharzen	t 1000 EUR	5 060 19 346	4 736 17 672	5 227 18 909	19
2430 11 702	- - - elektrophoretische Lacke	t 1000 EUR	13 232 38 193	8 259 25 692	9 108 29 270	9
2430 11 703	- - - auf der Grundlage von Wasser- glas, Silikatanstrichfarben	t 1000 EUR	7 279 11 830	9 650 16 956	6 626 10 666	25
2430 11 704	- - - auf der Grundlage von Phenol-, Harnstoff- oder Melaminharzen	t 1000 EUR	317 1 222	294 1 062	346 1 390	5
2430 11 705	- - - auf der Grundlage von anderen synthetischen Polymeren	t 1000 EUR	24 062 93 588	26 056 96 320	26 462 97 836	56
2430 11 706	- - - auf der Grundlage von anderen chemisch modifizierten natürlichen Polymeren	t 1000 EUR	1 448 4 563	550 2 581	507 2 299	13
2430 11 707	- - - auf der Grundlage von Siliconharzen (SHF)	t 1000 EUR	3 515 8 881	.	1 512 5 287	6
	Anstrichfarben und Lacke auf der Grundlage von synthetischen oder chemisch modifizierten natürlichen Polymeren, in einem nichtwässrigen Medium gelöst oder dispergiert; Lösungen der o.a. Polymeren, Anteil des organischen Lösemittels über 50 GHT					
	- Anstrichfarben und Lacke auf der Grundlage von Polyestern, in einem nichtwässrigen Medium dispergiert oder gelöst; Lösungen von Polyestern mit einem Anteil des organischen Lösemittels über 50 GHT					
2430 12 250	- - Lösungen auf der Grundlage von Polyestern mit einem Anteil an flüchtigen organischen Lösemitteln über 50 GHT (ohne Anstrichfarben und Lacke)	t 1000 EUR	8 527	8 621	8 330	4

5 Produktion nach Güterarten - Deutschland

Melde-Nr.	Bezeichnung	Einheit	4. VJ 2002	3. VJ 2003	4. VJ 2003	4. VJ 2003 Anzahl Unternehmen
1	2	3	4	5	6	7
2430 12 290	- - Anstrichfarben und Lacke auf der Grundlage von Polyestern (ohne Alkydharze), in einem nicht-wässrigen Medium dispergiert oder gelöst	t 1000 EUR	12 663 57 593	14 360 65 057	12 973 60 064	30
2430 12 300	- Lösungen auf der Grundlage von Acryl- oder Vinylpolymeren mit einem Anteil an flüchtigen organischen Lösemitteln über 50 GHT (ohne Anstrichfarben und Lacke)	t 1000 EUR	2 186 11 851	1 936 8 340	1 612 6 876	13
2430 12 550	- - Anstrichfarben und Lacke auf der Grundlage von Acryl- und Vinylpolymeren, in einem nichtwässrigen Medium dispergiert oder gelöst	t 1000 EUR	14 373 84 344	16 029 87 821	14 695 80 251	55
2430 12 570	- - auf der Grundlage von Acrylpolymeren	t 1000 EUR	4 706 18 299	6 442 25 387	5 962 22 124	41
2430 12 700	- - auf der Grundlage von Vinylpolymeren	t 1000 EUR	11 629 49 950	14 498 52 170	12 756 44 896	30
2430 12 901	- Lösungen auf der Grundlage von anderen synthetischen o. chemisch modifizierten natürlichen Polymeren mit einem Anteil an flüchtigen organischen Lösemitteln über 50 GHT (oh. Anstrichfarben u. Lacke)	t 1000 EUR	6 593 26 620	9 003 28 778	6 246 24 914	28
2430 12 902	- - Anstrichfarben und Lacke	t 1000 EUR	18 964 63 333	23 386 74 176	17 493 54 932	87
2430 12 903	- - - auf der Grundlage von Alkydharzen, lufttrocknend	t 1000 EUR	7 008 25 587	7 082 23 922	6 233 21 904	32
2430 12 905	- - - auf der Grundlage von Alkydharzen, wärmetrocknend	t 1000 EUR	7 359 24 422	7 822 24 206	7 535 23 141	58
2430 12 906	- - - auf der Grundlage von Cellulosenitrat	t 1000 EUR	1 136 4 198	1 206 4 400	1 106 4 005	25
2430 12 907	- - - auf der Grundlage von Phenol-, Harnstoff- oder Melaminharzen	t 1000 EUR	13 267 49 891	17 104 63 055	14 695 53 993	81
2430 12 908	- - - auf der Grundlage von Epoxidharzen	t 1000 EUR	15 446 78 194	16 601 83 592	15 741 77 656	91
2430 12 909	- - - auf der Grundlage von Polyurethanharzen	t 1000 EUR	10 197 45 400	11 957 51 110	11 160 48 384	88
2430 21 300	- - Andere Anstrichfarben und Lacke auf der Grundlage von anderen synthetischen oder chemisch modifizierten natürlichen Polymeren	t 1000 EUR	7 287 28 654	7 144 29 605	6 474 26 455	12
2430 21 500	- Zubereitete Pigmente, Trübungsmit- tel, Farben, Schmelzglasuren, Engoben, flüssige Glanzmittel usw. für die Keramik-, Emaillier- oder Glasindustrie; Glasfritte u.a. Glas in Form von Pulver, Granalien, Schuppen oder Flocken	t 1000 EUR	4 256 7 142	3 817 12 842	4 096 12 210	7
2430 21 700	- Zubereitete Pigmente, zubereitete Trübungsmitel, zubereitete Farben u.ä. Zubereitungen für die Keramik-, Emaillier- oder Glasindustrie	t 1000 EUR	:	:	:	2
	- Schmelzglasuren u.a. verglasbaren Massen, Engoben u.ä. Zubereitungen für die Keramik-, Emaillier- oder Glasindustrie	t 1000 EUR	:	:	:	
	- Flüssige Glanzmittel u.ä. Zuberei- tungen für die Keramik-, Email- lier- oder Glasindustrie; Glas- fritte u.a. Glas in Form von Pulver, Granalien, Schuppen oder Flocken (z.B. Überfangglas)	t 1000 EUR	:	:	:	

5 Produktion nach Güterarten - Deutschland

Melde-Nr.	Bezeichnung	Einheit	4. VJ 2002	3. VJ 2003	4. VJ 2003	4. VJ 2003 Anzahl Unternehmen
1	2	3	4	5	6	7
	Andere Anstrichfarben, Lacke; zubereitete Wasserpigmentfarben, Sikkative; Pigmente in nichtwäss- rigen Medien; Prägefolien; Färb- mittel; Kitten; Spachtelmassen; zusammengesetzte organische Löse- und Verdünnungsmittel - Andere Anstrichfarben und Lacke, zubereitete Wasserpigmentfarben für die Lederzubereitung 2430 22 130 - - Anstrichfarben und Lacke auf der Grundlage von trocknenden ölen	t 1000 EUR	695 4 160	834 4 473	689 3 374	9
	- - Andere Anstrichfarben und Lacke, a.n.g.; zubereitete Wasserpig- mentfarben für die Lederzurichtung 2430 22 151 - - - Zubereitete Pulverlacke	t 1000 EUR	15 328 63 592	16 127 65 029	16 835 66 006	15
	2430 22 153 - - - Anstrichfarben und Lacke auf der Grundlage von Bitumen oder Teer	t 1000 EUR	6 734 13 772	11 712 20 939	4 934 11 282	15
	2430 22 155 - - - Anstrichfarben und Lacke auf der Grundlage von Schellack, natürlichen Gummen oder Harzen usw.	t 1000 EUR	686 2 466	1 820 4 739	767 2 440	12
	2430 22 157 - - - Zubereitete Wasserpigmentfarben für die Lederindustrie	t 1000 EUR	646 2 512	422 1 480	494 1 739	7
	2430 22 200 - Zubereitete Sikkative	t 1000 EUR	35 245	32 240	29 206	5
	2430 22 300 - Prägefolien zum Bedrucken	t 1000 EUR	.	.	.	4
	- Pigmente (einschl. Metallpulver und -flitter), in nichtwässrigen Medien dispergiert, zum Herstellen von Anstrichfarben; Färbemittel und andere Farbmittel, i.A.E. 2430 22 430 - - Perlenessenz	t 1000 EUR	.	.	.	2
	2430 22 450 - - Andere Pigmente (einschl. Metallpulver und -flitter)	t 1000 EUR	3 586 13 684	4 006 15 297	3 468 12 051	17
	- Kitten; Spachtelmassen für Anstreicherarbeiten 2430 22 530 - - Glaserkitt, Harzzement u.a. Kitten	t 1000 EUR	25 373 36 124	23 976 35 362	27 454 37 084	20
	2430 22 550 - - Spachtelmassen für Anstreicherarbeiten	t 1000 EUR	31 670 24 517	41 528 26 605	33 761 22 174	31
	- Nichtfeuerfeste Spachtel- und Ver- putzmassen für Fassaden, Innen- wände, Fußböden, Decken und dergl. - - für Fassaden, Innenwände und Decken 2430 22 601 - - - Kunstharzgebundene Putze	t 1000 EUR	44 867 39 207	50 896 53 317	41 475 42 087	30
	2430 22 603 - - - Silikatgebundene Putze	t 1000 EUR	2 724 2 637	4 050 3 564	2 535 2 322	10
	2430 22 604 - - - Siliconharzgebundene Putze	t 1000 EUR	2 518 3 508	6 122	.	4
	2430 22 605 - - - Andere Putze	t 1000 EUR	8 391 4 430	12 785 7 605	7 596 4 124	12
	- - für Fußböden 2430 22 607 - - - Spachtel- und Verputzmassen, mit Wasser abbindend	t 1000 EUR	109 703 47 072	84 680 52 701	70 786 44 114	12
	2430 22 609 - - - Andere Spachtel- und Verputzmassen	t 1000 EUR	13 378 11 875	5 086 11 499	3 419 8 565	15
	- Zusammengesetzte organische Löse- und Verdünnungsmittel und Zuberei- tungen zum Entfernen von Farben oder Lacken 2430 22 730 - - auf der Grundlage von Butylacetat	t 1000 EUR	13 976 20 320	12 253 20 203	14 764 20 928	42
	- - Zubereitungen zum Entfernen von Farben und Lacken, andere zusam- mengesetzte organische Löse- und Verdünnungsmittel, a.n.g. 2430 22 793 - - - Zubereitungen zum Entfernen von Farben und Lacken (Abbeizer)	t 1000 EUR	3 975	4 992	4 792	17
	2430 22 799 - - - Andere zusammengesetzte organische Löse- und Verdünnungsmittel, a.n.g.	t 1000 EUR	39 604 58 146	43 861 65 559	41 488 59 213	121

5 Produktion nach Güterarten - Deutschland

Melde-Nr.	Bezeichnung	Einheit	4. VJ 2002	3. VJ 2003	4. VJ 2003	4. VJ 2003 Anzahl Unternehmen
1	2	3	4	5	6	7
	Farben für Kunstmaler, für den Unterricht, für die Plakatmalerei, für Farbtönungen, zur Unterhaltung u.ä. Farben, in Tafelchen, Tuben o.ä. Aufmachungen - in Zusammenstellungen	t 1000 EUR	859 9 803	579 7 303	634 8 072	9
2430 23 500						
2430 23 700	- nicht in Zusammenstellungen	t 1000 EUR	1 005 16 481	563 10 515	896 13 221	9
	Druckfarben					
2430 24 530	- Schwarze Druckfarben - für Lithographie	t 1000 EUR	14 088 33 123	14 885 32 314	16 486 40 529	10
2430 24 550	- - für Flexographie	t 1000 EUR	360 1 180	333 956	379 1 082	8
2430 24 590	- - für andere Verwendung	t 1000 EUR	4 470 11 475	10 989 27 670	12 581 31 145	11
2430 24 730	- Andere Druckfarben - - für Lithographie	t 1000 EUR	45 730 144 906	45 300 143 490	56 569 172 936	12
2430 24 750	- - für Flexographie	t 1000 EUR	12 962 55 437	13 418 55 857	13 153 54 120	15
2430 24 790	- - für andere Verwendung	t 1000 EUR	39 606 123 915	37 125 124 980	38 964 126 910	19
	Pharmazeutische Grundstoffe u.ä. Erzeugnisse					
2441 10 300	Salicylsäure, O-Acetylsalicylsäure, ihre Salze und Ester - Salicylsäure und ihre Salze darunter zum Absatz bestimmt	t 1000 EUR	92 92 290	.	.	4 4
2441 10 500	- O-Acetylsalicylsäure, ihre Salze und Ester darunter zum Absatz bestimmt	t 1000 EUR	.	.	617	3 3
2441 10 700	- Andere Ester der Salicylsäure und ihre Salze (z.B. Methylsalicylat, Phenylsalicylat) darunter zum Absatz bestimmt	t 1000 EUR	145 145 1 083	143 143 2 086	253 253 1 320	5 5
	Lysinsäure, -ester, Glutaminsäure und deren Salze; quartäre organische Ammoniumsalze und -hydroxide; Phosphoaminolipoide; acyclische und cyclische Amide (einschl. Carbamaten) (ohne Ureine und Derivate)					
2441 20 100	- Lysin und seine Ester; Salze dieser Erzeugnisse darunter zum Absatz bestimmt	t 1000 EUR	.	.	.	1 1
2441 20 200	- Glutaminsäure und ihre Salze darunter zum Absatz bestimmt	t 1000 EUR	-	-	-	-
2441 20 300	- Cholin und seine Salze darunter zum Absatz bestimmt	t 1000 EUR	.	.	.	3 3
2441 20 400	- Lecithine u.ä. Phosphoaminolipoide darunter zum Absatz bestimmt	t 1000 EUR	.	.	428	3 3
2441 20 500	- Andere quartäre organische Ammoniumsalze und -hydroxide darunter zum Absatz bestimmt	t 1000 EUR	3 846 3 458 17 446	2 451 1 922 11 041	3 545 3 206 13 993	14 14
2441 20 600	- Acyclische Amide (einschl. acyclischen Carbamaten) und ihre Derivate, Salze dieser Erzeugnisse darunter zum Absatz bestimmt	t 1000 EUR	181 980 59 870	154 674 45 966	168 674 53 736	12 10
2441 20 700	- Andere cyclische Amide (ohne Ureine, aber einschl. cyclischen Carbamaten) und ihre Derivate; Salze dieser Erzeugnisse darunter zum Absatz bestimmt	t 1000 EUR	2 392 207 8 307	.	.	10 10
	Ausgewählte heterocyclische Verbindungen; Sulfamide					
2441 31 100	- Lactone (ohne Coumarin, Methylcoumarine und Ethylcoumarine) darunter zum Absatz bestimmt	t 1000 EUR	9 763 1 640 8 186	8 807 1 713 8 186	8 269 1 283 8 213	6 6
2441 31 200	- Phenazon (Antipyrin) und seine Derivate darunter zum Absatz bestimmt	t 1000 EUR	.	.	.	3 3
2441 31 300	- Andere Verbindungen, die einen nichtkondensierten Pyrazolring (auch hydriert) in der Struktur enthalten (z.B. Phenylbutazon) darunter zum Absatz bestimmt	t 1000 EUR	783 . .	884 201 4 533	271 . 2 968	4 3

5 Produktion nach Güterarten - Deutschland

Melde-Nr.	Bezeichnung	Einheit	4. VJ 2002	3. VJ 2003	4. VJ 2003	4. VJ 2003 Anzahl Unternehmen
1	2	3	4	5	6	7
2441 31 400	- Hydantoin und seine Derivate darunter zum Absatz bestimmt	t 1000 EUR	* 132 9 265	119 4 941	75 75 4 486	5 5
2441 31 550	- Verbindungen, die einen Pyrimidin- ring (auch hydriert) oder Pipera- zinring in der Struktur enthalten; Nucleinsäuren und ihre Salze - Malonylharnstoff (Barbitursäure) und seine Derivate; Salze dieser Erzeugnisse darunter zum Absatz bestimmt	t 1000 EUR	* 49 49 2 634	26 26 1 191	14 14 720	4 4
2441 31 590	- - Andere Verbindungen, die einen Pyrimidinring (auch hydriert) oder Piperazinring in der Struktur enthalten; Nucleinsäuren und ihre Salze (z.B. Diazinon) darunter zum Absatz bestimmt	t 1000 EUR	* 1 735 58 582	1 448 59 381	1 283 52 970	17 16
2441 31 700	- Verbindungen, die einen nichtkondensierten Triazinring (auch hydriert) in der Struktur enthalten (ohne Melamin) darunter zum Absatz bestimmt	t 1000 EUR	* 11 454 26 205	9 123 18 212	10 789 23 090	7 7
2441 31 800	- Verbindungen, die ein Phenothiazinringsystem (auch hydriert) enthalten, nicht weiter kondensiert darunter zum Absatz bestimmt	t 1000 EUR	* . -	1 -
2441 32 000	Sulfonamide darunter zum Absatz bestimmt	t 1000 EUR	* . .	632 .	1 111 .	9 8
2441 40 000	Chemisch reine Zucker (ohne Saccharose, Lactose, Maltose, Glucose, Fructose), Ether und Ester von Zuckern und ihre Salze darunter zum Absatz bestimmt	t 1000 EUR	*	4 4
2441 51 100	Provitamine, Vitamine und Hormone, Glykoside, Alkaloide, Antibiotika Natürliche, auch synthetisch herge- stellte Provitamine und Vitamine (einschl. natürlichen Konzentraten), ihre hauptsächlich als Vitamine ge- brauchten Derivate, auch untereinander gemischt, auch in Lösungsmitteln - Provitamine, ungemischt	1000 EUR	.	.	.	2
2441 51 230	- Vitamine A, B1 und ihre Derivate, ungemischt	1000 EUR	.	.	.	2
2441 51 250	- - Vitamine A und ihre Derivate	1000 EUR	.	.	.	2
2441 51 330	- - Vitamin B1 und seine Derivate	1000 EUR	.	.	.	1
2441 51 350	- Vitamin B2, D- oder DL-Pantothen- säure (Vitamin B3 oder B5) und ihre Derivate, ungemischt	1000 EUR	.	.	.	1
2441 51 430	- - Vitamin B2 und seine Derivate	1000 EUR	.	.	.	1
2441 51 450	- D- oder DL-Pantothensäure (Vitamin B3 oder B5) und ihre Derivate	1000 EUR	.	.	.	1
2441 51 530	- Vitamine B6 und B12 und ihre Derivate, ungemischt	1000 EUR	.	.	.	1
2441 51 550	- - Vitamin B6 und seine Derivate	1000 EUR	.	.	.	1
2441 51 590	- - Vitamin B12 und seine Derivate	1000 EUR	-	-	-	-
2441 51 900	- Andere Vitamine und ihre Derivate, ungemischt	1000 EUR	.	4 891	5 924	5
2441 51 950	- - Vitamin C und seine Derivate	1000 EUR	.	.	.	2
2441 51 990	- - Vitamin E und seine Derivate	1000 EUR	.	.	.	2
2441 51 995	- - Andere Vitamine und ihre Derivate (z.B. Vitamin B9, Vitamin H)	1000 EUR	4 835	.	.	2
2441 51 999	- Natürliche Konzentrate von Vitaminen; Mischungen von Vitaminen und ihren Derivaten, auch in Lösungsmitteln aller Art	1000 EUR	24 842	22 428	23 906	11

5 Produktion nach Güterarten - Deutschland

Melde-Nr.	Bezeichnung	Einheit	4. VJ 2002	3. VJ 2003	4. VJ 2003	4. VJ 2003 Anzahl Unternehmen
1	2	3	4	5	6	7
	Natürliche, auch synthetisch hergestellte Hormone; ihre hauptsächlich als Hormone gebrauchten Derivate; andere hauptsächlich als Hormone gebrauchte Steroide					
2441 52 350	- Hormone der Nebennierenrinde und ihre Derivate					
	- Cortison, Hydrocortison, Prednison (Dehydrocortison) und Prednisolon (Dehydrohydrocortison)	1000 EUR	.	.	.	2
2441 52 370	- Halogenderivate der Hormone der Nebennierenrinde	1000 EUR	.	.	.	1
2441 52 500	- Insulin und seine Salze	1000 EUR	.	-	-	-
2441 52 550	- Polypeptid-, Protein- u. Glycoproteinhormone, ihre Derivate und ihre strukturverwandten Verbindungen (ohne Insulin und seine Salze)	1000 EUR	.	.	.	2
2441 52 700	- Östrogene und Gestagene	1000 EUR	-	-	-	-
2441 52 750	- Steroidhormone, deren Derivate und deren strukturverwandte Verbindungen (ohne Cortison, Hydrocortison, Prednison und Prednisolon; Halogenderivate und halogenisierte Derivate der Corticosteriode)	1000 EUR	.	.	.	3
2441 52 800	- Catecholaminhormone, deren Verbindungen und deren strukturverwandte Verbindungen	1000 EUR	-	-	-	-
	Natürliche, auch synthetisch hergestellte Glykoside und pflanzliche Alkaloide, ihre Salze, Ether, Ester und andere Derivate					
2441 53 130	- Natürliche, auch synthetisch hergestellte Glykoside, ihre Salze, Ether, Ester u.a. Derivate					
	- Rutosid (Rutin) und seine Derivate	1000 EUR	.	.	.	1
2441 53 150	- Andere natürliche, auch synthetisch hergestellte Glykoside und ihre Salze, Ether, Ester und andere Derivate (z.B. Digitalis-Glykoside, Glycyrrhizin)	1000 EUR	.	.	.	2
2441 53 230	- Opium- und Chinaalkaloide und ihre Derivate; Salze dieser Erzeugnisse	1000 EUR	.	.	.	2
2441 53 250	- Chinin und seine Salze	1000 EUR	.	.	.	1
2441 53 290	- Andere Chinaalkaloide und ihre Derivate; Salze dieser Erzeugnisse	1000 EUR	-	-	-	-
2441 53 300	- Coffein und seine Salze	1000 EUR	9 678	12 154	11 418	4
2441 53 400	- Ephedrine und ihre Salze	1000 EUR	.	.	.	1
2441 53 500	- Theophyllin und Aminophyllin (Theophyllin-Ethylendiamin) und ihre Derivate; Salze dieser Erzeugnisse	1000 EUR	2 717	.	.	2
2441 53 600	- Mutterkornalkaloide und ihre Derivate; Salze dieser Erzeugnisse	1000 EUR	.	-	.	1
2441 53 800	- Andere natürliche, auch synthetisch hergestellte pflanzliche Alkaloide, ihre Salze, Ether, Ester u.a. Derivate (z.B. Nicotin, Cocain, Emetin)	1000 EUR	24 153	24 982	27 260	9
	Antibiotika					
2441 54 300	- Penicilline und ihre Derivate mit Penicillinsäurestruktur; Salze dieser Erzeugnisse	kg	.	.	.	1
	darunter zum Absatz bestimmt	kg	.	.	.	1
2441 54 400	- Streptomycine und ihre Derivate; Salze dieser Erzeugnisse	kg	-	-	-	-
	darunter zum Absatz bestimmt	kg	-	-	-	-

5 Produktion nach Güterarten - Deutschland

Melde-Nr.	Bezeichnung	Einheit	4. VJ 2002	3. VJ 2003	4. VJ 2003	4. VJ 2003 Anzahl Unternehmen
1	2	3	4	5	6	7
2441 54 500	- Tetracycline und ihre Derivate; Salze dieser Erzeugnisse darunter zum Absatz bestimmt	kg kg 1000 EUR	*	1 1 1
2441 54 600	- Chloramphenicol und seine Derivate; Salze dieser Erzeugnisse darunter zum Absatz bestimmt	kg kg 1000 EUR	* - -	- - -	- - -	- - -
2441 54 700	- Erythromycin und seine Derivate; Salze dieser Erzeugnisse darunter zum Absatz bestimmt	kg kg 1000 EUR	* - -	- - -	- - -	- - -
2441 54 900	- Andere Antibiotika darunter zum Absatz bestimmt	kg kg 1000 EUR	* 342	3 3 3
	Drüsen, andere Organe, andere menschliche oder tierische Stoffe zu therapeutischen u.ä. Zwecken; Heparin; menschliches Blut; tierisches Blut zu therapeutischen u.ä. Zwecken zubereitet; Kulturen von Mikroorganismen					
2441 60 100	- Drüsen u.ä. Organe, getrocknet, auch als Pulver	1000 EUR	.	.	.	2
2441 60 200	- Auszüge aus Drüsen oder anderen Organen oder ihren Absonderungen	1000 EUR	3 483	.	.	3
2441 60 300	- Heparin und seine Salze; andere menschliche oder tierische Stoffe zu therapeutischen oder prophylaktischen Zwecken	1000 EUR	596	.	.	2
2441 60 500	- Menschliches Blut; tierisches Blut, zu therapeutischen, prophylaktischen oder diagnostischen Zwecken zubereitet; Kulturen von Mikroorganismen (ohne Hefen); andere Toxine u.ä. Erzeugnisse, a.n.g.	1000 EUR	7 355	15 097	13 979	10
	Pharmazeutische Spezialitäten und sonstige pharmazeutische Erzeugnisse Arzneiwaren, die aus ungemischten oder aus zwei oder mehr Bestandtei- len bestehen, zu therapeutischen oder prophylaktischen Zwecken Arzneiwaren, Antibiotika enthaltend (Penicilline, Streptomycine u.ä.)					
2442 11 300	- Penicillin oder Streptomycine oder ihre Derivate enthaltend, weder dosiert noch i.A.E.	1000 EUR	.	248	334	3
2442 11 500	- andere Antibiotika enthaltend, weder dosiert noch i.A.E.	1000 EUR	.	.	.	1
2442 11 600	- Penicilline oder ihre Derivate (mit Penicillinsäuregerüst) oder Streptomycine oder ihre Derivate enthaltend, dosiert oder i.A.E.	1000 EUR	14 501	12 901	12 265	16
2442 11 800	- andere Antibiotika enthaltend, dosiert oder i.A.E.	1000 EUR	440 255	445 992	466 690	60
	Arzneiwaren, Hormone enthaltend (ohne solche mit Antibiotika)					
2442 12 300	- Insulin enthaltend, weder dosiert noch i.A.E.	1000 EUR	-	-	-	-
2442 12 500	- andere Hormone enthaltend (ohne Insulin und Antibiotika), weder dosiert noch i.A.E.	1000 EUR	37 772	35 387	33 461	4
2442 12 600	- Insulin enthaltend, dosiert oder i.A.E.	1000 EUR	.	.	.	2
2442 12 650	- Corticosteroidhormone, deren Derivate und strukturverwandte Verbindungen enthaltend, dosiert oder i.A.E.	1000 EUR	220 371	249 773	268 784	38
	Arzneiwaren, Alkaloide oder ihre Derivate, Jod, Jodverbindungen, Vitamine u.ä. gemischte Bestand- teile enthaltend (ohne solche mit Antibiotika oder Hormonen)					
2442 13 100	- Alkaloide oder ihre Derivate ent- haltend (ohne solche mit Anti- biotika oder Hormonen), weder dosiert noch i.A.E.	1000 EUR	81 508	121 836	150 997	5
2442 13 200	- Jod oder Jodverbindungen oder ge- mischte Bestandteile enthaltend, a.n.g., weder dosiert noch i.A.E.	1000 EUR	101 722	87 813	103 348	17

5 Produktion nach Güterarten - Deutschland

Melde-Nr.	Bezeichnung	Einheit	4. VJ 2002	3. VJ 2003	4. VJ 2003	4. VJ 2003 Anzahl Unternehmen
1	2	3	4	5	6	7
2442 13 400	- Alkaloide oder ihre Derivate enthaltend (ohne solche mit Antibiotika oder Hormonen), dosiert oder i.A.E.	1000 EUR	243 882	247 652	276 845	35
2442 13 600	- Vitamine, Provitamine oder Mischungen derselben (auch in Lösemitteln aller Art) enthaltend, dosiert oder i.A.E.	1000 EUR	434 392	372 948	384 385	69
2442 13 800	- Jod oder Jodverbindungen oder gemischte Bestandteile enthaltend, a.n.g., dosiert oder i.A.E.	1000 EUR	2 042 336	2 317 168	2 195 555	128
	Andere pharmazeutische Erzeugnisse für medizinische oder chirurgische Zwecke Antisera und andere Blutbestandteile; Vaccine					
2442 21 200	- Antisera u.a. Blutfraktionen	1000 EUR	150 591	96 673	97 817	13
2442 21 400	- Vaccine für die Humanmedizin	1000 EUR	51 347	99 004	75 156	4
2442 21 600	- Vaccine für die Veterinärmedizin	1000 EUR	36 158	37 151	38 114	10
2442 22 000	Empfängnisverhütende chemische Zubereitungen auf der Grundlage von Hormonen oder Spermiziden	1000 EUR	.	.	.	4
	Reagenzien zum Bestimmen der Blutgruppen oder Blutfaktoren; Röntgenkontrastmittel; diagnostische Reagenzien; Zahnzement u.a. Zahnfüllstoffe; Zement zum Wiederherstellen von Knochen					
2442 23 200	- Reagenzien zum Bestimmen der Blutgruppen oder Blutfaktoren	1000 EUR	12 820	15 742	16 049	10
2442 23 400	- Röntgenkontrastmittel; diagnostische Reagenzien zur Verwendung am Patienten	1000 EUR	193 752	236 752	234 572	9
2442 23 600	- Zahnzement u.a. Zahnfüllstoffe; Zement zum Wiederherstellen von Knochen	1000 EUR	44 032	46 024	49 366	11
2442 23 700	- Zubereitungen in Form von Gelen, die in Human- oder Veterinärmedizin als Gleitmittel für Körperteile bei chirurgischen Operationen, medizinischen Untersuchungen oder als Kontaktmittel zwischen Körper und medizinischen Geräten eingesetzt werden	1000 ^t EUR	-	.	.	1
	Watte, Mull, Binden; steriles Catgut u.a. Material; sterile Laminariastifte; sterile resorbierbare blutstillende Einlagen; Taschen u.a. Behältnisse mit Apothekeausstattung für Erste Hilfe					
	- Heftpflaster und andere Waren mit Klebeschicht, für medizinische Zwecke aufgemacht					
2442 24 101	- - Rollenpflaster (ohne Wundkissen)	1000 EUR	.	.	.	2
2442 24 103	- - Pflasterstrips und Wundverbände mit Wundkissen	1000 EUR	2 880	3 496	3 213	3
2442 24 105	- - Pflaster mit medikamentösen Wirkstoffen	1000 EUR	36 013	39 460	43 901	4
	- Watte, Mull, Binden u. dgl., mit medikamentösen Stoffen getränkt oder überzogen oder i.A.E. zu medizinischen, chirurgischen, zahnärztlichen oder tierärztlichen Zwecken (ohne Heftpflaster u.a. Waren mit Klebeschicht)					
2442 24 301	- - Gewebebinden					
	- - - Gewebebinden mit medikamentösen Stoffen getränkt oder überzogen	1000 EUR	.	.	.	1
2442 24 302	- - - Gewebebinden nicht mit medikamentösen Stoffen getränkt oder überzogen	1000 EUR	18 014	17 708	16 716	5
2442 24 305	- - Verbandmaterial					
	- - - Verbandmaterial aus Mull, Zellstoff, Watte, Vliesstoff	1000 EUR	22 450	21 926	21 083	5
2442 24 306	- - - Verbandmaterial aus anderen Stoffen, z.B. Hydrogelwundauflagen, Alginat-Schaumstoff und Folienverbände	1000 EUR	.	.	.	2
2442 24 308	- - Haemostatische Verbandstoffe	1000 EUR	.	.	.	1

5 Produktion nach Güterarten - Deutschland

Melde-Nr.	Bezeichnung	Einheit	4. VJ 2002	3. VJ 2003	4. VJ 2003	4. VJ 2003 Anzahl Unternehmen
1	2	3	4	5	6	7
2442 24 309	- - Andere Waren, mit medikamentösen Stoffen getränkt oder überzogen oder i.A.E. zu medizinischen, chirurgischen, zahnärztlichen oder tierärztlichen Zwecken (ohne Heftpflaster u.a. Waren mit Klebeschicht)	1000 EUR	.	.	.	3
2442 24 500	- Steriles Catgut, ähnliches steriles Nahtmaterial und sterile Klebstoffe für organische Gewebe für chirurgische Zwecke; sterile Laminariastifte und -tampons; sterile resorbierbare blutstillende Einlagen zu chirurgischen oder zahnärztlichen Zwecken	1000 EUR	62 357	36 678	35 734	9
2442 24 700	- Taschen u.a. Behälter mit Apothekenausstattung für Erste Hilfe	1000 EUR	.	.	.	2
2442 25 000	Pharmazeutische Abfälle / Reststoffe	1000 EUR	-	-	-	-
2451 10 500	Seifen, Wasch-, Reinigungs- und Poliermittel Glycerin, -wasser und -unterlaugen - Glycerin, roh; Glycerinwasser und Glycerinunterlaugen darunter zum Absatz bestimmt	t t 1000 EUR	* 2 857 2 857 1 855	5 220 . 2 371	4 560 4 560 1 839	4 4
2451 10 700	- Anderes Glycerin, synthetisches Glycerin darunter zum Absatz bestimmt	t t 1000 EUR	* 22 383 22 383 16 550	22 223 . 17 837	26 238 . 20 301	10 10
2451 20 200	Organische grenzflächenaktive Stoffe (ohne Seifen) - anionisch wirkend darunter zum Absatz bestimmt	t t 1000 EUR	* 141 400 120 211 88 130	157 913 138 140 99 696	143 733 124 024 91 351	22 22
2451 20 300	- kationisch wirkend darunter zum Absatz bestimmt	t t 1000 EUR	* 25 959 . 29 199	32 297 21 491 30 390	32 992 . 32 471	16 16
2451 20 500	- nichtionogen wirkend darunter zum Absatz bestimmt	t t 1000 EUR	* 118 931 94 542 135 527	119 462 96 206 129 791	119 639 98 723 137 365	25 25
2451 20 900	- Andere organische grenzflächenaktive Stoffe darunter zum Absatz bestimmt	t t 1000 EUR	* 25 524 20 486 18 704	28 951 23 901 22 025	24 420 21 722 19 554	13 13
2451 31 203	Seifen; als Seife verwendbare organische grenzflächenaktive Stoffe und Zubereitungen in bestimmten Formen, auch ohne Gehalt an Seife; Papier usw. mit Seife oder Reinigungsmitteln getränkt oder überzogen - in Form von Tafeln, Riegeln usw., zur Körperpflege; Feinseifen, Medizinalseifen - - Rasierseifen	t 1000 EUR	243 904	240 885	308 996	3
2451 31 208	- - Papier, Watte, Filz und Vliesstoffe, mit Seife oder Reinigungsmitteln getränkt oder überzogen, zur Körperpflege; andere Seifen (z.B. Feinseife, Medizinalseife) - in Form von Tafeln, Riegeln usw., nicht zur Körperpflege	t 1000 EUR	21 814 40 960	25 921 46 166	23 834 42 932	14
2451 31 530	- - Industriegewaschen - - Industriegewaschen	t 1000 EUR	2 331 3 250	2 428 3 010	2 267 2 883	4
2451 31 550	- - Haushaltskernseifen	t 1000 EUR	.	.	.	2
2451 31 590	- - Andere Seifen, nicht zur Körperpflege	t 1000 EUR	.	.	.	2
2451 31 730	- Seifen in anderen Formen - - in Form von Flocken, Körner oder Pulver	t 1000 EUR	1 418 1 101	923	685 637	4
2451 31 793	- - in anderen Formen - - - flüssig und pastenförmig, zur Körperpflege	t 1000 EUR	7 691 12 312	11 813 17 155	8 951 13 483	43
2451 31 799	- - - nicht zur Körperpflege	t 1000 EUR	2 523 3 437	2 461 3 227	2 387 3 439	15
2451 31 830	- Organisch grenzflächenaktive Erzeugnisse und Zubereitungen zum Waschen der Haut, in Form einer Flüssigkeit oder Creme, auch ohne Gehalt an Seife, i.A.E.	t 1000 EUR	.	96 166	69 119	5

5 Produktion nach Güterarten - Deutschland

Melde-Nr.	Bezeichnung	Einheit	4. VJ 2002	3. VJ 2003	4. VJ 2003	4. VJ 2003 Anzahl Unternehmen
1	2	3	4	5	6	7
2451 32 300	Grenzflächenaktive Zubereitungen, zubereitete Waschmittel und Waschhilfsmittel, zubereitete Reinigungsmittel, auch Seife enthaltend - Grenzflächenaktive Zubereitungen (ohne Seifen), i.A.E.	t 1000 EUR	4 950 11 785	5 321 12 330	4 504 10 461	15
2451 32 523	- Zubereitete Waschmittel, Waschhilfsmittel und zubereitete Reinigungsmittel, auch Seife enthaltend, i.A.E. - - Universalwaschmittel, i.A.E. - - - flüssig	t 1000 EUR	44 338 40 458	46 882 37 235	44 860 38 482	18
2451 32 529	- - - Andere Universalwaschmittel	t 1000 EUR	106 031 153 464	117 529 167 284	97 742 145 213	19
2451 32 533	- - - Feinwaschmittel, i.A.E. - - - flüssig	t 1000 EUR	13 696 23 881	11 546 20 899	12 119 19 998	18
2451 32 539	- - - Andere Spezialwaschmittel	t 1000 EUR	13 593 26 315	17 598 31 993	17 483 31 468	13
2451 32 573	- - Geschirrspülmittel, i.A.E. - - - Klarspüler	t 1000 EUR	1 415 1 569	718 840	1 102 1 018	13
2451 32 575	- - - Handgeschirrspülmittel	t 1000 EUR	28 937 29 983	22 416 23 636	22 862 24 709	31
2451 32 577	- - - Maschinengeschirrspülmittel	t 1000 EUR	33 551 52 757	35 729 56 271	34 900 53 883	23
2451 32 591	- - - Andere zubereitete Waschmittel, Waschhilfsmittel und Reinigungsmittel, i.A.E. - - - Stärken, Steifen u.a. Waschhilfsmittel	t 1000 EUR	23 900 25 992	23 811 24 576	24 054 24 289	26
2451 32 592	- - - Wasch- und Reinigungsmittel für Teppiche, i.A.E.	t 1000 EUR	211 395	233 869	284 1 136	13
2451 32 593	- - - Wasch- und Reinigungsmittel für andere Fußbodenbeläge, i.A.E.	t 1000 EUR	7 399 12 208	10 296 22 690	9 600 20 517	24
2451 32 594	- - - Autowaschmittel, i.A.E.	t 1000 EUR	2 161 3 600	4 456 6 472	10 916	17
2451 32 595	- - - Fensterputzmittel, i.A.E.	t 1000 EUR	5 913 6 995	5 339 6 727	5 389 5 513	26
2451 32 596	- - - WC-Reinigungsmittel, i.A.E.	t 1000 EUR	20 381 25 932	20 011 29 124	19 622 28 308	29
2451 32 597	- - - Andere Reinigungsmittel, flüssig	t 1000 EUR	25 440 33 811	17 757 29 174	18 503 28 551	51
2451 32 598	- - - Andere Reinigungsmittel, nicht flüssig	t 1000 EUR	5 893	7 423	5 578	17
2451 32 600	- Grenzflächenaktive Zubereitungen (ohne Seifen), n.A.E.	t 1000 EUR	27 532 55 085	28 509 53 399	25 254 47 920	33
2451 32 720	- Zubereitete Waschmittel, Waschhilfsmittel und zubereitete Reinigungsmittel, auch Seife enthaltend, n.A.E. - - Wasch- und Reinigungsmittel für Teppiche, n.A.E.	t 1000 EUR	134 191	141 215	141 223	8
2451 32 730	- - Wasch- und Reinigungsmittel für andere Fußbodenbeläge, n.A.E.	t 1000 EUR	13 302 13 999	15 022 28 968	15 017 28 208	14
2451 32 740	- - Autowaschmittel, n.A.E.	t 1000 EUR	6 972 8 152	8 171 9 942	7 292 8 604	18
2451 32 750	- - Fensterputzmittel, n.A.E.	t 1000 EUR	241 232	265 253	235 212	7
2451 32 770	- - WC-Reinigungsmittel, n.A.E.	t 1000 EUR	1 432 1 984	1 443 2 128	1 271 1 927	9
2451 32 791	- - - Andere zubereitete Waschmittel, Waschhilfsmittel und zubereitete Reinigungsmittel, auch Seife enthaltend, n.A.E. - - - Andere Haushaltsreiniger, n.A.E.	t 1000 EUR	1 749 2 800	1 963 3 186	1 691 2 897	21
2451 32 792	- - - Universalwaschmittel, n.A.E.	t 1000 EUR	5 012 5 758	6 831	5 701 6 580	8
2451 32 793	- - - Spezialwaschmittel, n.A.E.	t 1000 EUR	1 095 1 174	1 381 1 323	1 671 1 666	5
2451 32 794	- - - Geschirrspülmittel, n.A.E.	t 1000 EUR	2 667 1 831	3 366 2 095	2 927 1 995	13

5 Produktion nach Güterarten - Deutschland

Melde-Nr.	Bezeichnung	Einheit	4. VJ 2002	3. VJ 2003	4. VJ 2003	4. VJ 2003 Anzahl Unternehmen
1	2	3	4	5	6	7
2451 32 795	- - - Waschhilfsmittel, n.A.E.	t	2 121	2 295	2 118	12
		1000 EUR	1 720	1 820	1 572	
2451 32 796	- - - Reinigungs- und Entfettungsmittel für technische Zwecke, n.A.E.	t	16 551	19 709	18 795	41
		1000 EUR	25 174	26 531	25 376	
2451 32 797	- - - Reinigungsmittel für die Ernährungswirtschaft	t	25 243	29 016	27 703	18
		1000 EUR	24 549	26 557	24 038	
2451 32 798	- - - Andere Industriereiniger, a.n.g., auch flüssig	t	15 021	15 915	15 350	38
		1000 EUR	22 704	23 452	21 764	
2451 41 000	Zubereitungen zum Parfümieren oder Desodorieren von Räumen, duftende Zubereitungen für religiöse Zeremonien	t	13 652	16 493	16 977	18
		1000 EUR				
2451 42 500	Künstliche Wachse und zubereitete Wachse - Chemisch modifiziertes Montanwachs darunter zum Absatz bestimmt	t	*	.	.	2
		1000 EUR	.	.	.	2
2451 42 700	- Polyethylenglykolkochwachs darunter zum Absatz bestimmt	t	*	12 990	8 879	4
		1000 EUR	.	.	.	4
2451 42 900	- Andere künstliche Wachse und zubereitete Wachse (einschl. Siegelack)	t	16 965	10 760	11 270	
		1000 EUR	43 033	46 784	48 734	18
2451 43 350	Schuh- und Lederpflegemittel; Möbel- und Bohnerwachs; Autopflegemittel; Polier- und Scheuermittel - Schuhcreme u.ä. Schuh- oder Lederpflegemittel - - Schuhcreme u.ä. Schuh- pflegemittel	t	652	409	528	5
		1000 EUR	9 172	9 178	10 041	
2451 43 370	- - Lederpflegemittel	t	333	452	460	13
		1000 EUR	5 009	6 646	6 742	
2451 43 550	- Möbel- und Bohnerwachs und ähnliche Zubereitungen - - für Böden	t	2 927	3 847	3 181	20
		1000 EUR	4 657	5 722	4 779	
2451 43 570	- - für Möbel	t	681	367	285	14
		1000 EUR	1 578	1 041	877	
2451 43 750	- Poliermittel für Karosserien u.ä. Autopflegemittel (ohne Polier- mittel für Metall)	t	1 439	1 606	1 349	9
		1000 EUR	5 049	5 954	5 619	
2451 43 770	- - Poliermittel für Autos	t	70	182	134	10
		1000 EUR	207	548	380	
2451 43 790	- - Andere Autopflegemittel	t	329	354	349	9
		1000 EUR	1 016	1 089	940	
2451 43 830	- Polier- und Pflegemittel für Metall, Glas - - Zubereitungen zum Polieren von Metall	t	5 756	5 631	5 566	15
		1000 EUR	8 358	7 994	7 958	
2451 43 890	- - Andere Polier-, Pflegemittel u.ä. Zubereitungen	t	533	715	665	17
		1000 EUR	2 759	3 561	2 923	
2451 44 000	Scheuermittel (Pasten, Pulver u.ä. Zubereitungen), ohne Polierpasten	t	2 749	4 230	2 998	16
		1000 EUR	5 617	6 420	5 395	
2452 11 500	Duftstoffe und Körperpflegemittel Duftstoffe und -wässer - Duftstoffe (Parfüms)	l	240 261	163 701	165 330	12
		1000 EUR	8 212	5 518	9 804	
2452 11 700	- Duftwässer (Toilettenwässer, EdT, EdC)	l	987 853	865 722	1 323 290	20
		1000 EUR	76 559	75 563	91 015	
2452 12 500	Schminkmittel (Make-up) - für die Lippen	kg	509 990	544 778	624 820	19
		1000 EUR	48 025	53 506	61 348	
2452 12 700	- für die Augen	kg	243 708	208 549	184 057	19
		1000 EUR	23 248	19 679	19 835	
2452 13 031	Zubereitungen zur Hand- oder Fußpflege - zur Hand- und Nagelpflege - - zur Handpflege	kg	2 482 558	3 051 274	3 179 412	55
		1000 EUR	16 473	14 792	16 372	
2452 13 035	- - zur Nagelpflege	kg	423 565	750 293	510 760	20
		1000 EUR	6 653	8 547	7 565	
2452 13 050	- zur Fußpflege	kg	826 219	1 245 111	895 208	30
		1000 EUR	11 086	12 449	10 617	
2452 14 000	Puder, lose oder fest, zur Schönheits- oder Körperpflege	kg	152 127	71 357	73 059	13
		1000 EUR	3 938	3 071	3 009	

5 Produktion nach Güterarten - Deutschland

Melde-Nr.	Bezeichnung	Einheit	4. VJ 2002	3. VJ 2003	4. VJ 2003	4. VJ 2003 Anzahl Unternehmen
1	2	3	4	5	6	7
2452 15 010	Andere Zubereitungen zur Schönheitspflege - Schminkmittel (Make-up) für das Gesicht	kg 1000 EUR	1 028 677 23 441	1 236 028 22 458	1 169 893 26 876	22
2452 15 020	- Gesichtereinigungsmittel (einschl. Make-up-Entferner)	kg 1000 EUR	4 965 831 19 521	4 969 035 19 981	13 111 030 23 977	37
2452 15 030	- Wässer, Cremes, Spezialbehandlungsmittel zur Gesichtspflege	kg 1000 EUR	8 506 946 123 610	8 700 210 117 615	8 574 165 121 129	67
2452 15 050	- Wässer, Cremes zur Körperpflege (einschl. solcher für Kleinkinder)	kg 1000 EUR	16 847 798 136 143	22 054 990 206 179	32 949 376 193 932	73
2452 15 070	- Sonnenschutzmittel	kg 1000 EUR	1 674 804 16 267	1 015 441 8 618	1 896 423 16 791	30
2452 15 090	- Andere Zubereitungen zur Schönheitspflege	kg 1000 EUR	3 082 542 19 115	3 028 953 15 836	2 682 190 16 778	35
2452 16 350	Haarwaschmittel, Dauerwellmittel und Haarlacke - Haarwaschmittel (Shampoo) - - flüssige Haarwaschmittel	l 1000 EUR	29 492 418 66 931	38 299 271 83 434	33 343 196 69 868	61
2452 16 390	- - Andere Haarwaschmittel	kg 1000 EUR	64 971 1 242	104 574 2 325	120 623 2 222	9
2452 16 500	- Dauerwellmittel und Entkrausungsmittel (Zubereitungen zur Haardauerverformung)	kg 1000 EUR	535 203 4 022	369 711 3 625	400 198 2 658	10
2452 16 700	- Haarsprays (Haarlacke)	kg 1000 EUR	4 989 637 27 845	4 795 405 25 120	4 827 419 25 345	21
2452 17 020	Andere zubereitete Haarbehandlungsmittel - Haarkonditionierungsmittel	kg 1000 EUR	5 001 700 12 166	5 437 581 13 641	4 655 650 12 317	19
2452 17 030	- Haarfestiger, flüssig und als Schaum	kg 1000 EUR	2 939 715 14 729	3 263 284 15 120	3 231 292 14 677	25
2452 17 050	- Haarcremes, Brillantine	kg 1000 EUR	785 125 4 893	. 4 465	793 129 4 412	9
2452 17 070	- Tönungsshampoo, Haarfärbemittel, Haarbleichmittel	kg 1000 EUR	10 700 738 63 218	14 478 824 82 081	12 621 245 68 403	13
2452 17 090	- Andere zubereitete Haarbehandlungsmittel, a.n.g.	kg 1000 EUR	3 059 103 13 908	. 14 681	2 552 941 14 065	30
2452 18 500	Zubereitete Zahn- und Mundpflegemittel (einschl. Haftpuder und -pasten für Zahnprothesen) - Zahnputzmittel	kg 1000 EUR	14 309 920 33 139	14 771 122 32 345	7 303 663 25 539	23
2452 18 900	- Andere zubereitete Zahn- und Mundpflegemittel (einschl. Haftpudern und -pasten für Zahnprothesen)	kg 1000 EUR	2 818 203 24 290	3 568 782 26 454	8 212 027 29 477	17
2452 19 350	Zubereitete Rasier-, Riech-, Körperpflege- und Schönheitsmittel - Zubereitete Rasiermittel (einschl. Vor- und Nachbehandlungsmitteln) - - als Wässer (Pre- und After-Shave-Lotionen)	kg 1000 EUR	580 059 13 397	534 021 13 088	674 096 16 910	25
2452 19 370	- - als Cremes u.a. Mittel (Rasiercreme und Rasierschaum)	kg 1000 EUR	2 926 611 11 728	4 785 436 15 986	4 525 684 16 057	16
2452 19 500	- Körperdesodorierungs- und Antitranspirationsmittel	kg 1000 EUR	7 938 501 63 142	7 058 278 68 162	4 995 318 43 583	36
2452 19 701	- Parfümierte Badesalze u.a. Bad- und Duschzusätze - - Schaum- und Cremebäder	kg 1000 EUR	12 505 943 20 420	13 976 091 20 508	14 444 382 23 353	48
2452 19 705	- - Duschbäder	kg 1000 EUR	22 953 901 113 491	22 969 403 119 848	22 736 848 119 150	53
2452 19 709	- - Parfümierte Badesalze u.a. Bad- und Duschzusätze, a.n.g.	kg 1000 EUR	7 679 403 29 632	12 297 574 53 015	13 405 572 49 463	31
2452 19 970	- Zubereitete Riech-, Körperpflege- und Schönheitsmittel, a.n.g. - - Zubereitungen für Kleinkinder (ohne Haarwaschmittel, Cremes, Puder und Desinfektionsmittel)	kg 1000 EUR	483 436 1 408	491 330 1 937	551 239 1 990	4
2452 19 980	- - Zubereitungen zur Körperintimpflege; Haarentfernungsmittel; andere zubereitete Riech-, Körperpflege- oder Schönheitsmittel, a.n.g.	kg 1000 EUR	1 776 295 9 822	1 886 225 10 422	2 004 927 9 965	35

5 Produktion nach Güterarten - Deutschland

Melde-Nr.	Bezeichnung	Einheit	4. VJ 2002	3. VJ 2003	4. VJ 2003	4. VJ 2003 Anzahl Unternehmen
1	2	3	4	5	6	7
2461 11 300	Schießpulver u.a. zubereitete Sprengstoffe - Schießpulver	t 1000 EUR	: :	: :	: :	1
2461 11 501	- Andere zubereitete Sprengstoffe für zivile Zwecke	t 1000 EUR	14 683 12 696	15 389 14 133	14 691 13 320	7
2461 12 500	Sicherheitszündschnüre; Sprengzündschnüre; Zündhütchen; Sprengkapseln; Zünder, elektrische Sprengzünder - Sicherheitszündschnüre; Sprengzündschnüre	km 1000 EUR	: :	: :	: :	2
2461 12 751	- Zündhütchen, Sprengkapseln; Zünder, elektrische Sprengzünder für zivile Zwecke	1000 St 1000 EUR	- -	: :	: :	1
2461 12 771	- - Zündhütchen, Sprengkapseln für zivile Zwecke	1000 St 1000 EUR	22 339 :	10 357 :	11 897 :	5
2461 13 000	Feuerwerkskörper	t 1000 EUR	6 367 39 199	2 334 14 991	: :	5
2461 14 000	Signalraketen, Raketen zum Weiterschleßen u. dgl., Knallkörper u.a. pyrotechnische Artikel	t 1000 EUR	150 3 531	216 5 147	246 6 129	4
2462 10 130	Klebstoffe und Gelatine Caseinderivate, Albuminate, Gelatine, Leime u.a. zubereitete Klebstoffe - Caseinleime, Caseinate u.a. Caseinderivate	t 1000 EUR	: :	: :	: :	1
2462 10 150	- - Caseinleime in allen Verpackungsgrößen	t 1000 EUR	: :	: :	: :	2
2462 10 200	- Albumine (ohne Eieralbumin), Albuminate u.a. Albuminderivate darunter zum Absatz bestimmt	t 1000 EUR	* -	- -	- -	-
2462 10 330	- Gelatine und ihre Derivate - - für Speisezwecke	t 1000 EUR	4 982 25 884	4 448 23 704	4 844 26 527	6
2462 10 350	- - für pharmazeutische Zwecke	t 1000 EUR	1 759 8 539	1 189 6 284	1 473 7 092	3
2462 10 370	- - für technische Zwecke	t 1000 EUR	: :	: :	: :	2
2462 10 500	- Andere Leime tierischen Ursprungs in allen Verpackungsgrößen (z.B. Knochenleim, Hausenblase)	t 1000 EUR	: :	: :	: :	1
2462 10 600	- Leime auf der Grundlage von Stärken, Dextrinen oder anderen modifizierten Stärken	t 1000 EUR	4 438 4 381	4 031 4 460	4 524 4 512	9
2462 10 951	- - Andere zubereitete Leime und Klebstoffe, auch i.A.E.	t 1000 EUR	453 3 780	465 3 728	472 3 760	4
2462 10 952	- - - Synthetische Klebstoffe, wasserlöslich in wässriger Emulsion oder Dispersion	t 1000 EUR	88 691 107 566	93 488 115 021	89 076 108 750	42
2462 10 953	- - - Synthetische Klebstoffe in organischen Lösemitteln	t 1000 EUR	11 790 39 999	13 605 45 574	12 847 42 521	24
2462 10 954	- - - Schmelzklebstoffe	t 1000 EUR	25 057 49 513	24 982 52 306	25 280 51 444	18
2462 10 955	- - - Kautschukleime	t 1000 EUR	: :	: :	: :	5
2462 10 959	- - - Andere zubereitete Leime und Klebstoffe, a.n.g.	t 1000 EUR	27 406 74 140	25 638 72 641	22 760 67 993	38
2463 10 200	Etherische Öle Etherische Öle, Resinoide, Mischungen von Riechstoffen - Etherische Öle	t 1000 EUR	1 307 17 888	2 750 26 598	2 711 23 836	17
2463 10 300	- Resinoide	t 1000 EUR	: :	: :	: :	2
2463 10 500	- Konzentrate etherischer Öle in Fetten, Ölen, Wachsen u.ä.; terpenhaltige Nebenerzeugnisse aus etherischen Ölen; destillierte aromatische Wässer und wässrige Lösungen etherischer Öle	t 1000 EUR	: :	: :	: :	6

5 Produktion nach Güterarten - Deutschland

Melde-Nr.	Bezeichnung	Einheit	4. VJ 2002	3. VJ 2003	4. VJ 2003	4. VJ 2003 Anzahl Unternehmen
1	2	3	4	5	6	7
2463 10 750	- Mischungen von Riechstoffen (einschl. alkoholischer Lösungen) - - für die Lebensmittel- oder Getränkeindustrie	t 1000 EUR	8 996 78 547	10 086 95 581	9 529 90 731	20
2463 10 790	- - für andere industrielle Zwecke	t 1000 EUR	13 899 91 665	15 244 92 441	13 767 94 706	19
2464 11 300	Fotochemische Erzeugnisse Lichtempfindliche fotografische Platten, Filme und Papiere - Platten und Planfilme aus Stoffen aller Art (ohne Papier, Pappe, Spinnstoffe) (einschl. sensibilisierter Druckformen), nicht belichtet; Sofortbild-Planfilme, nicht belichtet, auch in Kassetten	m ² 1000 EUR	27 202 169 167 237	32 814 230 189 287	32 547 493 178 408	7
2464 11 500	- Filme in Rollen, nicht belichtet, aus Stoffen aller Art (ohne Papier, Pappe oder Spinnstoffe); Sofortbild-Rollfilme, nicht belichtet	m ² 1000 EUR	7 987 139 59 733	9 545 199 .	9 314 650 65 803	5
2464 11 700	- Papiere, Pappen und Spinnstoffwaren (einschl. sensibilisierter Druckformen), nicht belichtet	m ² 1000 EUR	61 632 377 72 567	69 157 434 66 916	80 764 162 91 643	3
2464 12 005	Zubereitete chemische Erzeugnisse zu fotografischen Zwecken (ohne Lacke, Klebstoffe u.ä. Zubereitungen); ungemischte Erzeugnisse zu fotografischen Zwecken, dosiert oder gebrauchsfertig i.A.E. - Entwickler und Fixierer	kg 1000 EUR	15 674 023 22 671	11 547 480 27 389	10 460 742 25 733	10
2464 12 008	- Andere fotochemische Hilfsmittel	kg 1000 EUR	3 165 960 11 432	2 357 628 .	2 085 764 15 263	10
2465 10 000	Unbespielte Ton-, Bild- und Datenträger Tonträger u.ä. zur Aufnahme vorgerichtete Aufzeichnungsträger, ohne Aufzeichnung (ohne Erzeugnisse zu fotografischen u.ä. Zwecken)	1000 St 1000 EUR	158 697 110 972	95 810 70 848	102 216 74 326	11
2466 10 000	Chemische Erzeugnisse, a.n.g. Tierische und pflanzliche Fette und Öle sowie deren Fraktionen, chemisch modifiziert (ohne solche ganz oder teilweise hydriert, umgeestert u.ä., jedoch nicht weiterverarbeitet); auch ungenießbare Zubereitungen	t 1000 EUR	17 746 9 327	20 330 11 577	18 538 10 682	12
2466 20 000	Tinte und Tusche zum Schreiben oder Zeichnen u.ä., auch konzentriert oder in fester Form (ohne Druckfarben)	t 1000 EUR	1 297 10 006	1 371 10 762	1 347 10 967	10
2466 31 551	Zubereitete Schmiermittel; Additive; Hydraulikflüssigkeiten; Gefrierschutzmittel Zubereitete Schmiermittel - Zubereitungen zum Behandeln von Spinnstoffen, Leder, Pelzfellen oder anderen Stoffen, Erdöl oder Öl aus bituminösen Mineralien enthaltend, mit charakterbestimmenden Ölanteil von weniger als 70 GHT - - zur Faserherstellung und Spinnerei	t 1000 EUR	.	2 669	.	2
2466 31 553	- - für Weberei- und Wirkerei-Vorbereitung	t 1000 EUR	.	.	.	-
2466 31 555	- - zum Behandeln von Leder und Pelzfellen	t 1000 EUR	7 254 10 635	10 220 14 844	9 063 13 193	5
2466 31 559	- - zum Behandeln von anderen Stoffen, a.n.g.	t 1000 EUR	.	.	.	2
2466 31 570	- Zubereitete Schmiermittel für Maschinen, Apparate und Fahrzeuge mit einem nicht charakterbestimmenden Gehalt von 70 GHT Erdöl oder mehr - Andere Zubereitungen zum Behandeln von Spinnstoffen, Leder, Pelzfellen oder anderen Stoffen	t 1000 EUR	22 381 45 707	27 395 57 946	22 089 42 814	25
2466 31 751	- - zur Faserherstellung und Spinnerei	t 1000 EUR	5 042 10 763	5 611 12 018	7 003 14 986	5
2466 31 753	- - für Weberei- und Wirkerei-Vorbereitung	t 1000 EUR	.	.	.	1

5 Produktion nach Güterarten - Deutschland

Melde-Nr.	Bezeichnung	Einheit	4. VJ 2002	3. VJ 2003	4. VJ 2003	4. VJ 2003 Anzahl Unternehmen
1	2	3	4	5	6	7
2466 31 755	- - zum Behandeln von Leder und Pelzfellen	t	6 386	4 360	4 306	6
		1000 EUR	10 393	7 920	7 798	
2466 31 759	- - zum Behandeln von anderen Stoffen, a.n.g.	t	.	1 762	1 696	5
		1000 EUR	.	.	2 673	
2466 31 790	- Andere zubereitete Schmiermittel für Maschinen, Apparate, Fahrzeuge u.a.	t	11 781	14 141	12 217	33
		1000 EUR	39 331	42 122	37 547	
	Zubereitete Antiklopfmittel und Additive					
	- Zubereitete Antiklopfmittel für Kraftstoffe					
2466 32 550	- - auf der Grundlage von Bleiverbindungen	t	-	-	-	-
		1000 EUR	-	-	-	
2466 32 590	- - Andere Antiklopfmittel (ohne solche auf der Grundlage von Bleiverbindungen)	t	.	.	.	5
		1000 EUR	.	.	.	
2466 32 700	- Additive für Schmieröle (Erdöl oder Öl aus bituminösen Mineralien oder andere Grundstoffe enthaltend)	t	12 224	10 379	9 049	11
		1000 EUR	27 880	24 397	21 779	
2466 32 900	- Additive für andere Flüssigkeiten	t	30 593	24 198	29 487	12
		1000 EUR	55 334	42 046	52 099	
	Hydraulikflüssigkeiten; zubereitete Gefrierschutzmittel und Mittel zum Enteisen					
2466 33 300	- Flüssigkeiten für hydraulische Bremsen u.a. zubereitete Flüssigkeiten für hydraulische Kraftübertragung, mit einem Gehalt an Erdöl oder Öl aus bituminösen Mineralien zwischen 0 und weniger als 70 GHT	t	18 737	20 391	18 301	8
		1000 EUR	19 373	20 390	18 592	
	- Zubereitete Gefrierschutzmittel und zubereitete Flüssigkeiten zum Enteisen					
2466 33 550	- - Gefrierschutzmittel	t	53 476	36 065	52 721	11
		1000 EUR	54 714	34 194	49 806	
2466 33 570	- - Flüssigkeiten zum Enteisen	t	.	4 280	.	10
		1000 EUR	16 895	5 013	13 180	
2466 41 000	Peptone und ihre Derivate, andere Eiweißstoffe und Derivate, a.n.g.; Hautpulver, auch chromiert	t	.	.	.	5
	darunter zum Absatz bestimmt	t	.	.	.	5
		1000 EUR	.	3 634	6 746	
	Zusammengesetzte Diagnostik- oder Laborreagenzien, a.n.g.; Modelliermassen; Zubereitungen für zahnärztliche Zwecke; Füllungen für Feuerlöschgeräte; Nährsubstrate zum Züchten von Mikroorganismen					
2466 42 100	- Zusammengesetzte Diagnostik- oder Laborreagenzien (ohne andere pharmazeutische Erzeugnisse für medizinische oder chirurgische Zwecke)	t	1 647	1 809	1 738	29
		1000 EUR	121 263	137 528	131 501	
	- Modelliermassen; zubereitetes Dentalwachs oder Zahnabdruckmassen in Zusammenstellungen, i.A.E. oder in Tafeln, Stäben o.ä. Formen; andere Zubereitungen für zahnärztliche Zwecke auf der Grundlage von Gips					
2466 42 350	- - Modelliermassen, auch zur Unterhaltung für Kinder	t	499	513	466	4
		1000 EUR	2 176	.	.	
2466 42 390	- - Zubereitetes Dentalwachs oder Zahnabdruckmassen in Zusammenstellungen, i.A.E. oder in Tafeln, Stäben oder ähnl. Formen; andere Zubereitungen für zahnärztliche Zwecke auf der Grundlage von Gips	t	45 270	42 070	46 684	14
		1000 EUR	45 376	45 814	56 162	
2466 42 500	- Gemische und Ladungen für Feuerlöschgeräte; Feuerlöschgranaten und Feuerlöschbomben	t	4 247	5 298	4 515	4
		1000 EUR	4 090	6 427	4 592	
2466 42 700	- Zubereitete Nährsubstrate zum Züchten von Mikroorganismen	t	.	.	.	3
		1000 EUR	7 131	7 645	6 714	
	Chemische Elemente, zur Verwendung in der Elektronik dotiert; chemische Verbindungen, zur Verwendung in der Elektronik dotiert					
2466 43 500	- Dotiertes Silicium zur Verwendung in der Elektronik, in Scheiben, Plättchen o.ä. Formen	t	269	323	342	4
		1000 EUR	.	169 461	167 615	

5 Produktion nach Güterarten - Deutschland

Melde-Nr.	Bezeichnung	Einheit	4. VJ 2002	3. VJ 2003	4. VJ 2003	4. VJ 2003 Anzahl Unternehmen
1	2	3	4	5	6	7
2466 43 700	- Andere chemische Elemente oder Verbindungen, zur Verwendung in der Elektronik dotiert darunter zum Absatz bestimmt	t 1000 EUR	*	1 1
2466 44 000	Aktivkohle darunter zum Absatz bestimmt	t 1000 EUR	2 855 2 855 5 702	2 995 2 995 5 580	. . 5 556	4 4
	Appretur- oder Endausrüstungsmittel, Beschleuniger zum Färben oder Fixieren von Farbstoffen u.a. Erzeugnisse und Zubereitungen für die Textil-, Papier-, Lederindustrie o.ä. Industrien					
	- Appretur- oder Endausrüstungsmittel, Beschleuniger zum Färben oder Fixieren von Farbstoffen auf der Grundlage von Stärke oder Stärkederivaten					
2466 45 520	- mit einem Gehalt von weniger als 55 GHT dieser Stoffe	t 1000 EUR	1 210 .	. .	1 331 .	5
2466 45 530	- mit einem Gehalt von 55 bis unter 70 GHT dieser Stoffe	t 1000 EUR	- -	- -	- -	-
2466 45 550	- mit einem Gehalt von 70 bis unter 83 GHT dieser Stoffe	t 1000 EUR	1
2466 45 570	- mit einem Gehalt von 83 GHT oder mehr dieser Stoffe	t 1000 EUR	- -	- -	- -	-
	- Andere Appretur- oder Endausrüstungsmittel, Beschleuniger zum Färben oder Fixieren von Farbstoffen u.a. Erzeugnisse und Zubereitungen für die Textil-, Papier-, Lederindustrie o.ä. Industrien					
	- für die Textilindustrie o.ä. Industrien (einschl. Weichspülern)					
	- Weichspüler					
2466 45 711	- für die Industrie	t 1000 EUR	1 468 2 968	1 572 2 985	1 608 3 123	4
2466 45 715	- für den Haushalt	t 1000 EUR	23 911 19 040	31 517 23 492	26 071 19 898	15
	- Andere Mittel für die Textilindustrie o.ä. Industrien (ohne Weichspüler)					
2466 45 731	- Hilfsmittel für die Vorbehandlung in der Textilindustrie	t 1000 EUR	7 099 19 012	6 460 15 372	7 056 17 161	9
2466 45 733	- Hilfsmittel für Färberei und Druckerei in der Textilindustrie	t 1000 EUR	11 444 24 126	10 000 20 120	9 624 19 588	7
2466 45 735	- Ausrüstungsmittel für die Textilindustrie	t 1000 EUR	22 666 43 609	21 135 47 024	19 638 41 792	15
2466 45 737	- Universelle Hilfsmittel für die Textilindustrie	t 1000 EUR	7 062 11 617	6 494 11 718	8 061 13 047	12
2466 45 739	- Andere Mittel für ähnliche Industrien (ohne Weichspüler), a.n.g.	t 1000 EUR	8 066 17 898	6 942 16 119	7 060 15 465	8
	- für die Papierindustrie o.ä. Industrien					
2466 45 801	- Hilfsmittel für die Papierindustrie	t 1000 EUR	33 950 25 153	37 396 30 954	36 108 28 492	15
2466 45 809	- Hilfsmittel für ähnliche Industrien	t 1000 EUR	2
	- für die Lederindustrie					
2466 45 901	- Hilfsmittel für die Lederindustrie	t 1000 EUR	13 060 23 282	10 813 20 431	10 828 19 018	8
2466 45 909	- Hilfsmittel für ähnliche Industrien	t 1000 EUR	2
	Zubereitungen zum Abbeizen, Schweißen oder Löten von Metallen; zubereitete Vulkanisationsbeschleuniger u. Antioxidationsmittel; Reaktionsauslöser; Alkylbenzol- und Alkyl-naphthalin-Gemische					
2466 46 200	- Zubereitungen zum Abbeizen, Flussmittel u.a. Hilfsmittel zum Schweißen und Löten von Metallen u.ä. Zubereitungen; Zubereitungen als Überzugs- oder Füllmasse für Schweißelektroden oder -stäbe	t 1000 EUR	7 730 14 491	8 407 18 635	7 961 17 079	16
2466 46 300	- Zubereitete Vulkanisationsbeschleuniger	t 1000 EUR	3 260 8 254	3 793 9 447	2 878 8 431	6

Statistisches Bundesamt, Fachserie 4, Reihe 3.1, 4.VJ. 2003

5 Produktion nach Güterarten - Deutschland

Melde-Nr.	Bezeichnung	Einheit	4. VJ 2002	3. VJ 2003	4. VJ 2003	4. VJ 2003 Anzahl Unternehmen
1	2	3	4	5	6	7
2466 46 400	- Zusammengesetzte Weichmacher für Kautschuk oder Kunststoffe, a.n.g.	t 1000 EUR	18 825 30 089	18 197 26 117	19 662 26 781	15
2466 46 500	- Zubereitete Antioxidationsmittel u.a. zusammengesetzte Stabilisatoren für Kautschuk oder Kunststoffe	t 1000 EUR	51 317 104 784	54 564 108 963	49 569 99 613	15
2466 46 600	- Reaktionsauslöser, Reaktionsbeschleuniger und katalytische Zubereitungen, a.n.g.	t 1000 EUR	24 539 217 794	26 221 203 762	24 011 209 773	24
2466 46 700	- Alkylbenzol- und Alkyl-naphthalin-Gemische (ohne Öle u.a. Erzeugnisse der Destillation des Hochtemperatur-Steinkohlenteers und ohne chemisch einheitliche aromatische Kohlenwasserstoffe)	t 1000 EUR	.	.	.	2
2466 47 200	- Zubereitete Bindemittel für Gießereiformen oder -kerne	t 1000 EUR	.	.	.	9
2466 47 300	- Naphthensäuren, ihre wasserunlöslichen Salze und ihre Ester	t 1000 EUR	.	.	.	1
2466 47 400	- Nicht gesinterte Metallocarbid, untereinander oder mit metallischen Bindemitteln gemischt	t 1000 EUR	.	.	.	1
2466 47 500	- Zubereitete Additive für Zement, Mörtel oder Beton	t 1000 EUR	50 003 31 124	64 625 43 721	48 415 32 462	25
2466 47 700	- Sorbit, "nicht kristallisierend" darunter zum Absatz bestimmt	t 1000 EUR	.	.	.	3
2466 48 130	- Chemische Erzeugnisse und Zubereitungen der chemischen Industrie oder verwandter Industrien (einschl. Mischungen von Naturprodukten), a.n.g.; Rückstände aus der chemischen Industrie oder verwandter Industrien, a.n.g.	t 1000 EUR	.	.	.	3
2466 48 150	- Petroleum-sulfonate; Ionenaustauscher, nicht auf Kunststoffbasis; Absorbentien (Getter)	t 1000 EUR	.	.	.	2
2466 48 170	- Petroleum-sulfonate (ohne solche des Ammoniums, der Erdalkalimetalle oder der Ethanolamine); thiophenhaltige Sulfosäuren von Öl aus bituminösen Mineralien und ihre Salze	t 1000 EUR	.	.	.	2
2466 48 230	- Ionenaustauscher, nicht auf Kunststoffbasis	t 1000 EUR	5 374	.	2 146	3
2466 48 250	- Absorbentien zum Vervollständigen des Vakuums in elektrischen Röhren (Getter)	t 1000 EUR	-	-	-	-
2466 48 270	- Pyrolignite, Gasreinigungsmasse, zubereitete Rostschutzmittel	t 1000 EUR	-	-	-	-
2466 48 300	- Pyrolignite; rohes Calciumtartrat; rohes Calciumcitrat	t 1000 EUR	593 1 772	740 2 129	663 1 901	11
2466 48 400	- Gasreinigungsmasse	t 1000 EUR	.	.	.	8
2466 48 400	- Zubereitete Rostschutzmittel, Amine als wirksame Bestandteile enthaltend	t 1000 EUR	2 807	3 359	3 710	5

5 Produktion nach Güterarten - Deutschland

Melde-Nr.	Bezeichnung	Einheit	4. VJ 2002	3. VJ 2003	4. VJ 2003	4. VJ 2003 Anzahl Unternehmen
1	2	3	4	5	6	7
2466 48 530	- Zubereitungen für die Galvanotechnik, flüssige Polychlordiphenyle etc., Emulgiermittel für Fettstoffe	t	11 826	12 763	12 968	16
2466 48 570	- Zubereitungen für die Galvanotechnik	1000 EUR	50 731	54 200	55 322	
	- Mischungen von Glycerinmono-, -di- und -trifettsäureestern (Emulgiermittel für Fettstoffe) darunter zum Absatz bestimmt	t	*	.	.	3
		1000 EUR	.	2 482	.	3
2466 48 630	- Erzeugnisse und Zubereitungen zu pharmazeutischen oder chirurgischen Zwecken; andere Hilfsmittel für die Giessereiindustrie; Flammschutz- und Wasserschutzmittel u.ä. Zubereitungen	t	15 745	23 453	21 098	11
2466 48 650	- Erzeugnisse und Zubereitungen zu pharmazeutischen oder chirurgischen Zwecken, a.n.g.	1000 EUR	36 099	60 634	56 258	
2466 48 670	- Hilfsmittel für die Giessereiindustrie (ohne zubereitete Bindemittel für Giessereiformen und -kerne)	t	136 733	119 763	124 109	12
		1000 EUR	71 976	68 075	70 983	
2466 48 730	- Flammschutz-, Wasserschutzmittel und ähnliche Zubereitungen für den Schutz von Bauwerken	t	14 543	12 300	8 641	27
		1000 EUR	51 329	35 848	27 283	
2466 48 790	- Mischungen, die mit zwei oder mehr verschiedenen Halogenen perhalogenierte acyclische Kohlenwasserstoffe enthalten	t	-	-	-	-
	- Acyclische Kohlenwasserstoffe enthaltend, die nur mit Fluor oder Chlor perhalogeniert sind	1000 EUR	-	-	-	-
2466 48 930	- Andere Mischungen, die mit zwei oder mehr verschiedenen Halogenen perhalogenierte acyclische Kohlenwasserstoffe enthalten	t	*	-	-	-
	darunter zum Absatz bestimmt	1000 EUR	-	-	-	-
2466 48 990	- Andere chemische Erzeugnisse und Zubereitungen der chemischen Industrie oder verwandter Industrien (einschl. Mischungen von Naturprodukten), a.n.g.	t	106 271	152 715	143 983	11
	- Biokraftstoffe, Dieselerersatz (Diester) zur Verwendung im Verkehr, gewonnen durch Extraktion und Umwandlung von Öl aus Ölpflanzen; Ethanol zur Verwendung im Verkehr, gewonnen durch Fermentation von Zucker- und/oder Stärkepflanzen	1000 EUR	56 897	89 738	87 603	
2466 49 000	- Andere chemische Erzeugnisse und Zubereitungen der chemischen Industrie oder verwandter Industrien (einschl. Mischungen von Naturprodukten), a.n.g.	t	534 995	498 823	543 532	127
		1000 EUR	545 719	577 023	543 430	
2470 11 950	Rückstände der chemischen Industrie oder verwandter Industrien, a.n.g. (z.B. Klinikabfälle; halogenisierte Reststoffe; Reststoffe von Abbeizmitteln, Hydraulikflüssigkeiten u.a.)	t	:	:	:	1
		1000 EUR	:	:	:	
2470 11 970	Chemiefasern	t	*	7 650	8 774	3
	Kabel aus synthetischen Filamenten; synthetische Spinnfasern, weder gekrempelt noch gekämmt noch anders für die Spinnerei bearbeitet	t	7 650	8 774	9 100	3
2470 12 400	- aus Polypropylen	1000 EUR	9 315	10 073	10 479	
	darunter zum Absatz bestimmt	t	*	86 507	83 786	11
		1000 EUR	86 507	83 786	86 720	11
	- aus anderen synthetischen Filamenten und anderen synthetischen Spinnfasern	t	160 206	140 870	144 212	
	darunter zum Absatz bestimmt	1000 EUR	30 469	28 438	31 343	4
	Hochfeste Garne aus Polyamiden und Polyestern, n.A.E. (einschl. synthetischen Monofilen von weniger als 67 dtex)	t	30 469	28 438	31 343	4
	darunter zum Absatz bestimmt	1000 EUR	94 521	94 381	99 538	

5 Produktion nach Güterarten - Deutschland

4. VJ 2003 Anzahl Unternehmen	4. VJ 2003	3. VJ 2003	4. VJ 2002	Einheit	Bezeichnung	Melde- Nr.
7	6	5	4	3	2	1
					Texturierte Garne und synthetische Filamentgarne, ungezwirnt, n.A.E.	
					- Texturierte Garne aus Polyamiden und Polyestern, n.A.E.	
7	12 566	11 922	13 970	t	- - aus Nylon oder anderen Poly- amiden, n.A.E.	2470 13 130
7	12 566	11 922	13 970	t	darunter zum Absatz bestimmt	
	27 587	28 623	42 256	1000 EUR		
2	.	.	9 955	t	- - aus Polyester, n.A.E.	2470 13 150
2	.	.	9 955	t	darunter zum Absatz bestimmt	
	.	.	32 390	1000 EUR		
					- Andere texturierte Garne aus ande- ren synthetischen Filamenten, n.A.E. (ohne Nähgarne)	
1	.	.	.	t	- - aus Polypropylen, n.A.E.	2470 13 230
1	.	.	.	t	darunter zum Absatz bestimmt	
	.	.	.	1000 EUR		
					- - aus anderen synthetischen Filamenten, n.A.E.	2470 13 250
1	-	.	-	t	darunter zum Absatz bestimmt	
1	-	.	-	t		
	.	.	-	1000 EUR		
					- Filamentgarne, synthetisch, aus Nylon oder anderen Polyamiden, ungezwirnt, n.A.E. (ohne Nähgarne)	2470 13 300
5	.	13 111	13 514	t	darunter zum Absatz bestimmt	
5	.	.	.	t		
	20 019	30 297	39 167	1000 EUR		
					- Filamentgarne, synthetisch, aus Polyester, ungezwirnt, n.A.E. (teilverstreckt und Glatgarne; ohne Nähgarne)	2470 13 500
3	13 193	12 781	12 019	t	darunter zum Absatz bestimmt	
3	13 193	12 781	12 019	t		
	29 085	28 908	23 625	1000 EUR		
					- - aus Polypropylen	2470 13 700
	-	-	-	t	darunter zum Absatz bestimmt	
	-	-	-	t		
	-	-	-	1000 EUR		
					- - aus anderen synthetischen Filamenten	2470 13 900
2	.	.	.	t	darunter zum Absatz bestimmt	
2	.	.	.	t		
	.	.	.	1000 EUR		
					Synthetische Monofile von 67 dtex oder mehr und einem größten Durch- messer von 1 mm oder weniger; Streifen u.dgl. aus synthetischer Spinnmasse, mit einer Breite von 5 mm oder weniger	
					- aus Polypropylen	2470 14 050
6	2 064	2 079	2 193	t	darunter zum Absatz bestimmt	
6	2 064	2 079	2 193	t		
	6 627	7 092	6 722	1000 EUR		
					- aus anderer synthetischer Spinnmasse	2470 14 070
8	4 898	5 313	5 404	t	darunter zum Absatz bestimmt	
8	4 898	5 313	5 404	t		
	33 235	36 088	36 450	1000 EUR		
					Kabel aus künstlichen Filamenten; künstliche Spinnfasern, weder gekrempelt noch gekämmt noch an- ders für die Spinnerei bearbeitet	2470 21 000
2	.	.	44 104	t	darunter zum Absatz bestimmt	
2	.	.	44 104	t		
	.	.	103 958	1000 EUR		
					Hochfeste Garne aus Viskose (ohne Nähgarne), n.A.E. (einschl. künstlichen Monofilen von weniger als 67 dtex)	2470 22 000
1	.	.	.	t	darunter zum Absatz bestimmt	
1	.	.	.	t		
	.	.	.	1000 EUR		
					Texturierte Garne und künstliche Filamentgarne (ohne Nähgarne), ungezwirnt, n.A.E.	
					- Texturierte Garne aus Celluloseacetat u.a. künstlichen Filamenten (ohne Nähgarne), n.A.E. (einschl. künstlichen Monofilen von weniger als 67 dtex)	2470 23 300
	-	-	-	t	darunter zum Absatz bestimmt	
	-	-	-	t		
	-	-	-	1000 EUR		
					- Andere Filamentgarne, ungezwirnt, aus Viskose, Celluloseacetat u.a. künstlichen Filamenten (ohne Nähgarne), n.A.E. (einschl. künstlicher Monofile von weniger als 67 dtex)	2470 23 900
	.	.	.	t	darunter zum Absatz bestimmt	
	.	.	.	t		
	.	.	.	1000 EUR		
					Künstliche Monofile von 67 dtex oder mehr und einem größtem Durchmesser von 1 mm oder weniger; Streifen u.dgl. aus künstlicher Spinnmasse mit einer Breite von 5 mm oder weniger	2470 24 000
	-	-	-	t	darunter zum Absatz bestimmt	
	-	-	-	t		
	-	-	-	1000 EUR		
					Wiederverwertbare Reststoffe und Abfälle von Chemiefasern (einschl. Kämmlingen, Garnabfällen und Reißspinnstoff)	
					- aus synthetischen Chemiefasern	2470 30 500
11	6 869	7 429	7 030	t	darunter zum Absatz bestimmt	
11	6 869	7 429	7 030	t		
	3 939	4 461	2 956	1000 EUR		

5 Produktion nach Güterarten - Deutschland

Melde-Nr.	Bezeichnung	Einheit	4. VJ 2002	3. VJ 2003	4. VJ 2003	4. VJ 2003 Anzahl Unternehmen
1	2	3	4	5	6	7
2470 30 700	- aus künstlichen Chemiefasern darunter zum Absatz bestimmt	t t	*	.	1 505 1 505	3 3
2499 00 000	Veredelung von Erzeugnissen dieser Güterabteilung	1000 EUR	.	.	954	
	Gummi- und Kunststoffwaren	1000 EUR	235 368	261 671	234 862	61
	Gummiwaren					
	Bereifungen, neu, aus Kautschuk					
2511 11 000	Luftreifen aus Kautschuk, neu, für Personenkraftwagen (einschl. Kombinationskraftwagen, Rennwagen)	1000 St 1000 EUR	15 276 623 334	14 735 624 977	15 101 621 356	5
	Luftreifen aus Kautschuk, neu, für Motorräder, Motorroller u. Fahrräder					
2511 12 350	- für Motorräder und Motorroller - - mit einem Felgendurchmesser von mehr als 33 cm	St 1000 EUR	.	.	.	2
2511 12 370	- - mit einem Felgendurchmesser von 33 cm oder weniger	St 1000 EUR	.	.	.	1
2511 12 600	- Luftreifen für Fahrräder	St 1000 EUR	.	.	.	1
	Luftreifen aus Kautschuk, neu, für Omnibusse, Lastkraftwagen und Luftfahrzeuge					
2511 13 550	- für Omnibusse und Lastkraftwagen - - leichte Ausführung, mit einer Tragfähigkeitskennzahl von 121 oder weniger	St 1000 EUR	1 886 971 88 960	1 818 056 97 203	1 906 125 102 376	5
2511 13 570	- - schwere Ausführung, mit einer Tragfähigkeitskennzahl von mehr als 121	St 1000 EUR	842 340 122 241	836 094 125 896	874 351 130 541	3
2511 13 700	- für Luftfahrzeuge	St 1000 EUR	.	.	.	1
	Luftreifen aus Kautschuk, neu, für Land- und Forstwirtschaftsfahrzeuge, Tiefbaufahrzeuge u.a. Fahrzeuge					
2511 14 040	- für Land- und Forstwirtschafts- fahrzeuge, mit Stollen-, Winkel- o.ä. Profilen	St 1000 EUR	.	.	.	1
2511 14 060	- für Tiefbaufahrzeuge, mit Stol- len-, Winkel- o.ä. Profilen	St 1000 EUR	.	.	.	1
2511 14 080	- für kraftbetriebene Flurförder- fahrzeuge, mit Stollen-, Winkel- o.ä. Profilen	St 1000 EUR	.	.	.	1
2511 14 100	- Andere Luftreifen aus Kautschuk, mit anderen Profilen (einschl. für Kleinschlepper und Grubber)	St 1000 EUR	.	.	.	1
	Voll- oder Hohlkammerreifen, Felgen- bänder und Luftschläuche aus Kautschuk					
2511 15 300	- Voll- oder Hohlkammerreifen	St 1000 EUR	1 100 604 11 697	1 198 123 12 129	1 272 021 8 725	3
2511 15 500	- Felgenbänder	St 1000 EUR	-	-	-	-
2511 15 730	- Luftschläuche aus Kautschuk - - für Personen-, Lastkraftwagen und Omnibusse	St 1000 EUR	.	.	.	1
2511 15 750	- - für Fahrräder	St 1000 EUR	-	-	-	-
2511 15 770	- - für Motorräder und Motorroller	St 1000 EUR	.	.	.	1
2511 15 790	- - Andere Luftschläuche	St 1000 EUR	.	.	.	1
2511 16 000	Rohlaufprofile aus nichtvulkanisiertem Kautschuk darunter zum Absatz bestimmt	t t	*	.	.	1 1
	Bereifungen, runderneuert					
2512 10 300	- für Personenkraftwagen	St 1000 EUR	172 592 2 129	253 561 2 924	248 357 2 916	4
2512 10 500	- für Lastkraftwagen und Omnibusse	St 1000 EUR	242 378 31 281	236 909 30 909	269 286 35 368	18
2512 10 900	- Andere Luftreifen, runderneuert	St 1000 EUR	11 960 1 540	9 932 1 326	12 964 1 588	4

5 Produktion nach Güterarten - Deutschland

Melde-Nr.	Bezeichnung	Einheit	4. VJ 2002	3. VJ 2003	4. VJ 2003	4. VJ 2003 Anzahl Unternehmen
1	2	3	4	5	6	7
Andere Gummiwaren (ohne Bereifungen)						
2513 10 000	Regenerierter Kautschuk in Primärformen oder in Platten, Blättern oder Streifen darunter zum Absatz bestimmt	t 1000 EUR	*	2 2
2513 20 130	Kautschukmischungen u.a. Formen (z.B. Fäden, Kordeln, Platten, Blätter), aus nichtvulkanisiertem oder vulkanisiertem Kautschuk - Kautschuk mit Zusatz von Ruß oder Siliciumdioxid	t 1000 EUR	40 819 58 760	41 665 57 865	43 872 60 075	12
2513 20 150	- Kautschuklösungen, Dispersionen (ohne solche mit Zusatz von Ruß oder Siliciumdioxid)	t 1000 EUR	2
2513 20 190	- Andere Kautschukmischungen, in Platten, Blättern, Streifen oder in Primärformen	t 1000 EUR	35 291 90 532	36 871 98 089	36 519 96 791	27
2513 20 300	Andere Formen (z.B. Stäbe, Stangen, Rohre) und Waren (z.B. Scheiben, Ringe), aus nichtvulkanisiertem Kautschuk (ohne Rohlaufprofile)	t 1000 EUR	8 758 52 903	9 467 52 706	9 439 49 065	27
2513 20 500	Fäden und Kordeln, aus vulkanisiertem Kautschuk	t 1000 EUR	2
2513 20 703	Platten, Blätter und Streifen, aus vulkanisiertem Weichkautschuk - für Schuhsohlen	t 1000 EUR	1 654 5 614	7 627	5 622	4
2513 20 709	- für andere Zwecke	t 1000 EUR	3 573 16 016	3 836 18 738	3 476 17 733	25
2513 20 830	- Stäbe, Stangen und Profile, aus vulkanisiertem Zellkautschuk	t 1000 EUR	3 248 17 359	3 770 17 723	3 139 14 637	5
2513 20 850	- Platten, Blätter und Streifen, für Bodenbeläge und Fußmatten, aus vulkanisiertem Vollkautschuk	t 1000 EUR	1
2513 20 870	- Stäbe, Stangen und Profile, aus vulkanisiertem Vollkautschuk	t 1000 EUR	13 803 106 718	12 827 98 271	12 016 97 234	20
2513 30 300	Rohre und Schläuche, aus vulkanisiertem Weichkautschuk, auch mit Form-, Verschluss- und Verbindungsstücken - Rohre und Schläuche, aus vulkanisiertem Weichkautschuk, - - nicht mit anderen Stoffen verstärkt oder ausgerüstet (ohne Form-, Verschluss- oder Verbindungsstücke)	t 1000 EUR	6 349 88 316	8 095 99 604	6 994 100 593	22
2513 30 550	- - mit anderen Stoffen verstärkt oder ausgerüstet (ohne Form-, Verschluss- oder Verbindungsstücke)	t 1000 EUR	728 8 366	1 635 11 877	1 550 11 398	6
2513 30 570	- - mit Metallen verstärkt oder ausgerüstet	t 1000 EUR	5 544 68 812	4 086 58 805	3 873 59 348	12
2513 30 590	- - mit anderen Stoffen verstärkt oder ausgerüstet	t 1000 EUR	643 .	8 222	. .	4
2513 30 700	- - mit Form-, Verschluss- oder Verbindungsstücken	t 1000 EUR	3 724 54 985	3 433 55 700	3 379 55 955	13
2513 40 300	Förderbänder und Treibriemen, aus vulkanisiertem Kautschuk - Keil- und Zahnriemen	t 1000 EUR	1 639 32 686	1 778 34 345	1 710 32 501	4
2513 40 500	- Förderbänder mit einer Breite von mehr als 20 cm	t 1000 EUR	9 734 39 786	10 866 50 779	10 058 46 496	9
2513 40 750	- Andere Treibriemen	t 1000 EUR	741 41 523	777 43 120	799 .	3
2513 40 790	- - Synchrontreibriemen (ohne Synchrontreibriemen)	t 1000 EUR	138 4 402	. 4 112	. 4 065	4
2513 50 500	Kautschutierte Gewebe (ohne Reifencordgewebe) - Klebebänder, aus kautschutiertem Gewebe, mit einer Breite von 20 cm oder weniger	t 1000 EUR	2 188 14 576	2 041 13 837	2 230 14 834	6
2513 50 700	- Andere kautschutierte Gewebe, aus Gewirken oder Gestrickten u.a. gewebeähnlichen Erzeugnissen	t 1000 EUR	7 693 40 229	7 885 39 694	6 490 38 406	12

5 Produktion nach Güterarten - Deutschland

Melde-Nr.	Bezeichnung	Einheit	4. VJ 2002	3. VJ 2003	4. VJ 2003	4. VJ 2003 Anzahl Unternehmen
1	2	3	4	5	6	7
2513 60 300	Bekleidung und Bekleidungszubehör, aus vulkanisiertem Weichkautschuk - Handschuhe für chirurgische Zwecke	1000 Paar 1000 EUR	- -	- -	- -	-
2513 60 550	- Handschuhe für den Haushalt und andere Zwecke - - für den Haushalt	1000 Paar 1000 EUR	1
2513 60 590	- - für andere Zwecke	1000 Paar 1000 EUR	2
2513 60 700	- Andere Bekleidung u.a. Bekleidungszubehör	1000 EUR	.	16	.	3
2513 71 500	Waren zu hygienischen oder medizinischen Zwecken u.a. Waren aus Weichkautschuk; Hartkautschuk in allen Formen u. Waren, sowie Abfälle und Bruch - Präservative	1000 St 1000 EUR	140 794 12 330	131 663 10 440	90 942 7 999	3
2513 71 700	- Sauger, Brusthütchen und ähnliche Waren für Kleinkinder	t 1000 EUR	275 13 027	468 22 685	396 .	6
2513 71 900	- Andere Waren zu hygienischen oder medizinischen Zwecken	t 1000 EUR	1 287 17 052	1 405 20 820	1 407 20 947	13
2513 72 000	Bodenbeläge und Fußmatten, aus vulkanisiertem Weichkautschuk	t 1000 EUR	23 847 52 931	28 060 57 812	21 379 51 548	10
2513 73 100	Waren des technischen Bedarfs, aus vulkanisiertem Zellkautschuk, a.n.g.	t 1000 EUR	5 821 34 244	2 960 30 501	2 780 30 630	13
2513 73 210	Radiergummi, Dichtungen, Fender u.a. aufblasbare Waren aus vulkanisiertem Weichkautschuk - Radiergummi	t 1000 EUR	1
2513 73 230	- Dichtungen	t 1000 EUR	10 878 100 387	14 217 127 685	14 083 125 567	54
2513 73 250	- Fender, auch aufblasbar	t 1000 EUR	- -	- -	- -	-
2513 73 270	- Andere aufblasbare Waren	t 1000 EUR	40 .	34 3 381	43 4 738	4
2513 73 300	Andere Waren des technischen Bedarfs, für zivile Luftfahrzeuge	t 1000 EUR	2
2513 73 430	Kompensatoren für Rohrleitungen, Gummi-Metallverbindungen, aus vulkanisiertem Weichkautschuk - Kompensatoren für Rohrleitungen	t 1000 EUR	2
2513 73 450	- Gummi-Metallteile für Kraftfahrzeuge	t 1000 EUR	26 741 221 628	26 055 216 468	24 593 208 495	29
2513 73 470	- Formartikel für Kraftfahrzeuge	t 1000 EUR	8 713 92 702	7 800 90 519	8 041 90 162	41
2513 73 490	- Andere Gummi-Metallteile	t 1000 EUR	4 392 48 774	4 819 50 928	4 710 49 254	38
2513 73 605	Andere Waren aus vulkanisiertem Weichkautschuk - Formartikel für andere Zwecke	t 1000 EUR	3 509 48 594	3 607 53 847	3 568 52 257	56
2513 73 607	- Walzenbezüge	t 1000 EUR	2 013 45 775	2 052 44 474	1 974 45 846	18
2513 73 609	- Andere Waren für andere Zwecke, a.n.g.	t 1000 EUR	7 071 35 522	10 011 39 759	7 271 37 642	20
2513 73 790	Hartkautschuk in allen Formen (einschl. Abfällen und Bruch); Waren aus Hartkautschuk	t 1000 EUR	6 845 10 524	6 201 8 888	5 703 8 995	8
2513 80 000	Abfälle, Bruch und Schnitzel von Weichkautschuk, auch zu Pulver oder Granulat zerkleinert	1000 EUR	2 757	1 940	1 088	4
2513 90 000	Reparatur- und Instandhaltungsarbeiten an sonstigen Gummiwaren (ohne Bereifungen)	1000 EUR	3 815	.	.	6
	Kunststoffwaren					
2521 10 500	Monofile mit einem größten Durchmesser von mehr als 1 mm, Stäbe, Stangen und Profile, nicht weiter bearbeitet, aus Kunststoffen - aus Polymeren des Ethylens darunter zum Absatz bestimmt	t t 1000 EUR	15 151 15 151 44 001	14 990 14 990 44 915	15 970 15 970 46 579	27 27

5 Produktion nach Güterarten - Deutschland

Melde-Nr.	Bezeichnung	Einheit	4. VJ 2002	3. VJ 2003	4. VJ 2003	4. VJ 2003 Anzahl Unternehmen
1	2	3	4	5	6	7
2521 10 703	- aus Polymeren des Vinylchlorids - - Fenster- und Türprofile darunter zum Absatz bestimmt	t t 1000 EUR	* 124 590 123 114 253 001	164 211 161 735 330 317	152 708 150 962 308 929	30 30
2521 10 709	- - Andere Stäbe, Stangen und Profile darunter zum Absatz bestimmt	t t 1000 EUR	* 22 039 21 231 63 838	25 279 24 175 74 733	22 009 20 989 68 615	58 58
2521 10 903	- aus anderen Kunststoffen - - Fenster- und Türprofile darunter zum Absatz bestimmt	t t 1000 EUR	* 15 776 15 776 45 679	26 498 26 498 70 027	23 926 23 926 63 710	14 14
2521 10 905	- - Andere Stäbe, Stangen und Profile, aus faserverstärkten Kunststoffen darunter zum Absatz bestimmt	t t 1000 EUR	* 1 949 1 949 10 835	2 390 2 390 13 603	2 249 2 249 11 932	8 8
2521 10 909	- - Andere Stäbe, Stangen und Profile, aus anderen Kunststoffen darunter zum Absatz bestimmt	t t 1000 EUR	* 10 824 10 628 58 886	11 462 11 232 61 209	11 287 11 070 59 858	56 55
2521 21 300	Rohre, Schläuche und Formstücke sowie Verschluss- und Verbindungs- stücke aus Kunststoffen Kunstschläuche; Rohre und Schläuche, nicht biegsam, aus Kunststoffen - Kunstschläuche aus gehärteten Eiweißstoffen oder aus Cellulosekunststoffen darunter zum Absatz bestimmt	t t 1000 EUR	* 3 140 3 140 58 537	3 023 3 023 53 087	3 243 3 243 57 875	6 6
2521 21 530	- - aus Polymeren des Ethylens darunter zum Absatz bestimmt	t t 1000 EUR	* 24 518 56 342	31 135 71 461	25 852 60 090	28 28
2521 21 550	- - aus Polymeren des Propylens darunter zum Absatz bestimmt	t t 1000 EUR	* 10 053 27 550	16 059 38 672	12 072 29 813	24 24
2521 21 570	- - aus Polymeren des Vinylchlorids darunter zum Absatz bestimmt	t t 1000 EUR	* 40 277 67 172	59 609 95 593	43 555 77 005	49 49
2521 21 705	- - aus faserverstärkten Kunststoffen darunter zum Absatz bestimmt	t t 1000 EUR	* 12 269 27 735	14 891 29 324	13 252 27 247	16 16
2521 21 709	- - aus anderen Kunststoffen darunter zum Absatz bestimmt	t t 1000 EUR	* 5 196 20 525	7 364 22 012	6 905 20 129	25 25
2521 22 200	Rohre und Schläuche, biegsam; Form-, Verschluss- oder Verbindungsstücke, aus Kunststoffen - Rohre und Schläuche, biegsam, die einem Druck von 27,6 Mpa oder mehr standhalten darunter zum Absatz bestimmt	t t 1000 EUR	*	2 2
2521 22 353	- - ohne Form-, Verschluss- oder Verbindungsstücke - - - aus Polymeren des Vinylchlorids darunter zum Absatz bestimmt	t t 1000 EUR	* 10 184 10 184 26 040	13 928 13 928 32 397	10 821 10 821 26 053	19 19
2521 22 355	- - - aus Polyamiden darunter zum Absatz bestimmt	t t 1000 EUR	* 1 542 1 542 19 810	1 617 1 617 17 342	1 654 1 654 18 432	10 10
2521 22 357	- - - aus Polymeren des Ethylens darunter zum Absatz bestimmt	t t 1000 EUR	* 18 359 44 891	24 427 60 002	17 292 44 549	21 21
2521 22 359	- - - aus anderen Kunststoffen darunter zum Absatz bestimmt	t t 1000 EUR	* 3 652 52 353	5 332 56 036	4 819 51 699	21 21
2521 22 370	- - mit Form-, Verschluss- oder Verbindungsstücken darunter zum Absatz bestimmt	t t 1000 EUR	* . . 7 109	2 431 2 431 4 175	2 187 2 187 3 816	7 7
2521 22 500	- Andere Rohre und Schläuche, biegsam, a.n.g. darunter zum Absatz bestimmt	t t 1000 EUR	* 3 010 3 010 25 739	3 826 3 826 29 224	3 767 3 767 27 782	15 15
2521 22 700	- Form-, Verschluss- oder Verbindungsstücke darunter zum Absatz bestimmt	t t 1000 EUR	* 9 381 70 286	12 854 93 344	10 036 80 675	47 47

5 Produktion nach Güterarten - Deutschland

Melde-Nr.	Bezeichnung	Einheit	4. VJ 2002	3. VJ 2003	4. VJ 2003	4. VJ 2003 Anzahl Unternehmen
1	2	3	4	5	6	7
2521 30 610	- Tafeln, Folien u.ä., aus Polycarbonaten, Polyethylenterephthalat, ungesättigten Polyestern und aus anderen Polyestern - - aus Polycarbonaten darunter zum Absatz bestimmt	t t 1000 EUR	* 4 873 4 873 25 739	4 908 4 908 24 909	5 151 22 694	12 12
2521 30 620	- - aus Polyethylenterephthalat darunter zum Absatz bestimmt	t t 1000 EUR	* 22 660 54 175	21 166 51 472	21 476 47 556	15 15
2521 30 630	- - aus ungesättigten Polyestern darunter zum Absatz bestimmt	t t 1000 EUR	* 160 783	136 685	137 699	3 3
2521 30 690	- - aus anderen Polyestern darunter zum Absatz bestimmt	t t 1000 EUR	* 402 2 539	412 2 442	375 1 988	5 4
2521 30 710	- Folien, Bänder oder Streifen, Tafeln u.ä., aus Cellulose oder ihren chemischen Derivaten - - aus regenerierter Cellulose - - - mit einer Dicke von weniger als 0,75 mm, nicht bedruckt darunter zum Absatz bestimmt	t t 1000 EUR	*	1 1
2521 30 720	- - - mit einer Dicke von weniger als 0,75 mm, bedruckt darunter zum Absatz bestimmt	t t 1000 EUR	* - - -	- - -	- - -	- -
2521 30 730	- - Andere Tafeln, Folien u.ä. darunter zum Absatz bestimmt	t t 1000 EUR	*	1 1
2521 30 740	- - Tafeln, Folien u.ä., aus Vulkanfiber darunter zum Absatz bestimmt	t t 1000 EUR	* 2 160 8 122	1 913 7 192	2 422 9 038	4 4
2521 30 760	- - aus Celluloseacetaten - - - Filmunterlagen in Rollen oder Streifen darunter zum Absatz bestimmt	t t 1000 EUR	*	1 1
2521 30 770	- - - Folien, Filme, Bänder oder Streifen, auch in Rollen darunter zum Absatz bestimmt	t t 1000 EUR	* 448 448	402 402	406 406	3 3
2521 30 790	- - Tafeln, Folien u.ä., aus anderen Cellulosederivaten darunter zum Absatz bestimmt	t t 1000 EUR	* . . .	- - -	- - -	- -
2521 30 810	- Tafeln, Folien u.ä., aus anderen Kunststoffen - - aus Polyvinylbutyral darunter zum Absatz bestimmt	t t 1000 EUR	*	2 2
2521 30 820	- - aus Polyamiden darunter zum Absatz bestimmt	t t 1000 EUR	* 4 048 15 981	4 703 17 873	4 663 18 289	9 9
2521 30 830	- - aus Aminoharzen darunter zum Absatz bestimmt	t t 1000 EUR	* - - -	- - -	- - -	- -
2521 30 840	- - aus Phenolharzen darunter zum Absatz bestimmt	t t 1000 EUR	* - - -	- - -	- - -	- -
2521 30 860	- - aus Kondensationspolymerisations- und Umlagerungspolymerisationserzeugnissen, auch chemisch modifiziert darunter zum Absatz bestimmt	t t 1000 EUR	*	2 2
2521 30 870	- - aus Additionspolymerisationserzeugnissen darunter zum Absatz bestimmt	t t 1000 EUR	*	3 3
2521 30 900	- Andere Tafeln, Folien u.ä., aus anderen Kunststoffen, weder verstärkt noch geschichtet darunter zum Absatz bestimmt	t t 1000 EUR	* 21 926 72 977	25 517 74 130	24 173 69 296	18 18
2521 41 200	- Andere Tafeln, Platten, Folien, Filme, Bänder und Streifen, aus Zellkunststoff - aus Polymeren des Styrols darunter zum Absatz bestimmt	t t 1000 EUR	* 47 669 47 237 105 208	62 969 62 507 144 415	51 383 50 890 122 253	37 36
2521 41 300	- aus Polymeren des Vinylchlorids darunter zum Absatz bestimmt	t t 1000 EUR	* 14 397 14 397 56 230	18 060 18 060 52 757	18 529 18 529 54 714	13 13
2521 41 500	- aus Polyurethanen darunter zum Absatz bestimmt	t t 1000 EUR	* 40 422 162 939	48 571 193 724	44 751 180 036	79 78

5 Produktion nach Güterarten - Deutschland

Meiße-Nr.	Bezeichnung	Einheit	4. VJ 2002	3. VJ 2003	4. VJ 2003	4. VJ 2003 Anzahl Unternehmen
1	2	3	4	5	6	7
2521 41 700	- aus regenerierter Cellulose darunter zum Absatz bestimmt	t t 1000 EUR	*	2 2
2521 41 800	- aus Epoxidharzen u.ä. Zellkunst- stoffen darunter zum Absatz bestimmt	t t 1000 EUR	* . 3 577 18 124	. . 4 124 24 319	. . 3 578 20 729	16 16
	Andere Tafeln, Platten, Folien, Filme, Bänder und Streifen, aus Polyester (ohne solche aus Zellkunststoff)					
2521 42 330	- aus faserverstärktem Polyester darunter zum Absatz bestimmt	t t 1000 EUR	* . 12 762 28 002	. . 14 498 31 631	. . 14 542 31 980	10 10
2521 42 370	- aus anderem Polyester darunter zum Absatz bestimmt	t t 1000 EUR	*	3 3
	Andere Tafeln, Platten, Folien, Filme, Bänder und Streifen, aus Phenolharzen (ohne solche aus Zellkunststoff)					
2521 42 530	- aus faserverstärkten Phenolharzen darunter zum Absatz bestimmt	t t 1000 EUR	*	2 2
2521 42 570	- aus anderen Phenolharzen darunter zum Absatz bestimmt	t t 1000 EUR	* . 2 213 2 213 12 339	. . 2 053 2 053 11 533	. . 2 108 2 108 11 276	4 4
	aus Aminoharzen und aus anderen Polymerisationserzeugnissen					
2521 42 750	- Hochdruckschichtpreßstoffe mit Dekorschicht auf einer oder beiden Seiten, aus Aminoharzen, geschichtet	t 1000 m² t 1000 m² 1000 EUR	* . 16 718 12 685 11 718 8 245 45 342	. . 17 924 12 936 13 192 8 781 47 899	. . 17 514 12 833 12 222 8 216 46 369	8 8
2521 42 790	- Andere Tafeln, Folien u.ä., aus Aminoharzen und aus anderen Polymerisationserzeugnissen darunter zum Absatz bestimmt	t 1000 m² t 1000 m² 1000 EUR	* . 3 422 16 320 28 523	. . 3 371 3 113 14 458 21 116	. . 3 633 14 286 21 603	11 10
	Andere Tafeln, Platten, Folien, Filme, Bänder und Streifen (ohne solche aus Zellkunststoff, Kondensationspolymerisations-, Umlagerungspolymerisations- und Additionspolymerisationserzeugnissen)					
2521 42 801	- aus Polyvinylchlorid/Polyethylen darunter zum Absatz bestimmt	t t 1000 EUR	* . 19 596 19 596 24 824	. . 21 159 21 159 30 012	. . 19 114 19 114 26 061	8 8
2521 42 803	- aus Polyamid/Polyethylen darunter zum Absatz bestimmt	t t 1000 EUR	* . 31 456 115 818	. . 35 814 129 014	. . 31 812 113 312	20 20
2521 42 805	- aus Polypropylen/Polyethylen darunter zum Absatz bestimmt	t t 1000 EUR	* . 10 430 10 430 37 555	. . 12 742 12 742 45 769	. . 11 100 11 100 41 044	19 19
2521 42 807	- aus Polyethylen/Polyethylen- terephthalat darunter zum Absatz bestimmt	t t 1000 EUR	* . 7 119 7 119 24 204	. . 7 144 7 144 24 853	. . 7 945 7 945 26 292	14 14
2521 42 809	- aus anderen Verbunden darunter zum Absatz bestimmt	t t 1000 EUR	* . 32 910 32 910 114 773	. . 34 148 34 148 116 841	. . 36 044 36 044 116 871	24 24
2521 91 000	Installation von Rohren und Schläuchen aus Kunststoffen, einschl. Verlegen von Rohrnetzen aus Kunststoffen in Industrieanlagen	1000 EUR	.	.	.	1
2521 92 000	Reparatur und Instandhaltung von Rohren, Schläuchen und Rohrnetzen aus Kunststoffen in Industrieanlagen	1000 EUR	-	-	-	-
	Verpackungsmittel aus Kunststoffen					
	Säcke, Beutel (einschl. Tüten), aus Polymeren des Ethylens					
2522 11 020	- mit einem Gewicht von 120 g/m² oder weniger	t 1000 EUR	42 884 103 685	44 582 114 378	43 609 110 970	62
2522 11 030	- Mülltonnensäcke mit einem Gewicht von 120 g/m² oder weniger	t 1000 EUR	4 124 6 645	2 535 5 699	2 235 4 519	11

5 Produktion nach Güterarten - Deutschland

Melde-Nr.	Bezeichnung	Einheit	4. VJ 2002	3. VJ 2003	4. VJ 2003	4. VJ 2003 Anzahl Unternehmen
1	2	3	4	5	6	7
2522 11 050	- Sehr strapazierfähige Beutel mit einem Gewicht von mehr als 120 g/m ²	t 1000 EUR	13 521 47 900	13 885 46 772	13 188 44 001	31
2522 11 060	- Tragebeutel	t 1000 EUR	21 152 44 643	17 311 36 319	19 716 41 711	19
2522 11 070	- Andere Säcke und Beutel (einschl. Tüten)	t 1000 EUR	14 679 23 867	14 977 23 590	15 250 23 926	12
2522 12 030	Säcke, Beutel (einschl. Tüten), aus Polyvinylchlorid und anderen Kunststoffen (ohne solche aus Polymeren des Ethylens) - mit einem Gewicht von 120 g/m ² oder weniger	t 1000 EUR	4 099 20 051	4 623 22 027	4 336 19 327	15
2522 12 050	- Mülltonnensäcke mit einem Gewicht von 120 g/m ² oder weniger	t 1000 EUR	-	-	-	-
2522 12 070	- Sehr strapazierfähige Beutel mit einem Gewicht von mehr als 120 g/m ²	t 1000 EUR	285 2 366	255 2 124	251 2 164	5
2522 12 090	- Andere Säcke und Beutel (einschl. Tüten)	t 1000 EUR	1 997 5 663	2 173 6 230	1 882 5 362	6
2522 13 000	Dosen, Kisten, Verschläge u.ä. Waren, aus Kunststoffen	t 1000 EUR	92 056 301 573	111 725 337 556	109 775 324 666	158
2522 14 503	Ballons, Flaschen, Flakons u.ä. Waren, aus Kunststoffen - mit einem Fassungsvermögen von 2 l oder weniger	t 1000 EUR	-	-	-	-
2522 14 503	- - aus Polyethylen	1000 St 1000 EUR	1 392 331 110 323	1 727 997 131 087	1 563 425 123 971	53
2522 14 505	- - aus Polypropylen	1000 St 1000 EUR	188 999 17 720	272 236 20 365	263 257 18 244	18
2522 14 507	- - aus Polyvinylchlorid	1000 St 1000 EUR	42 526 3 357	42 525 3 676	37 632 3 353	12
2522 14 509	- - aus anderen Kunststoffen	1000 St 1000 EUR	594 229 31 440	721 785 38 305	640 274 34 770	17
2522 14 703	- mit einem Fassungsvermögen von mehr als 2 l - - aus Polyethylen	1000 St 1000 EUR	25 982 15 732	31 931 19 261	29 484 17 387	20
2522 14 709	- - aus anderen Kunststoffen	1000 St 1000 EUR	71 076 27 582	80 523 32 874	72 494 27 877	9
2522 15 210	Spulen, Spindeln, Hülsen u.ä. Warenträger, Stöpsel, Deckel, Kapseln u.ä. Verschlüsse, Netze, aus Kunststoffen	t 1000 EUR	.	.	.	3
2522 15 230	- Spulen u.ä. Unterlagen, für fotografische und kinematografische Filme oder für Tonträger und Aufzeichnungsträger	t 1000 EUR
2522 15 230	- Andere Spulen, Spindeln, Hülsen u.ä. Warenträger	t 1000 EUR	19 662 101 864	19 117 98 687	18 456 100 343	81
2522 15 250	- Verschluss- oder Flaschenkapseln	t 1000 EUR	3 497 19 590	4 056 21 356	3 690 19 909	26
2522 15 270	- Stöpsel, Deckel u.ä. Verschlüsse	t 1000 EUR	51 438 226 223	63 539 259 819	57 645 240 494	115
2522 15 280	- Gespritzte Netze in Schlauchform	t 1000 EUR	.	.	.	1
2522 15 430	Andere Transport- oder Verpackungsmittel, aus Kunststoffen	t 1000 EUR
2522 15 430	- Sicherheitsbehälter für den Transport von Gefahrgut	1000 St 1000 EUR	761 9 766	1 040 7 265	910 7 665	7
2522 15 450	- Fässer mit einem Fassungsvermögen von 5 bis 300 l	1000 St 1000 EUR	1 616 15 042	1 974 17 989	1 612 14 810	10
2522 15 470	- Andere Transportbehälter mit einem Fassungsvermögen von 5 bis 300 l	1000 St 1000 EUR	25 388 49 607	38 943 52 898	34 312 50 812	28
2522 15 820	- Fässer mit einem Fassungsvermögen über 300 l	1000 St 1000 EUR	11 1 024	15 1 358	13 1 059	4
2522 15 830	- Andere Transportbehälter	1000 St 1000 EUR	3 1 387	3 999	6 1 790	4
2522 15 830	- - aus faserverstärkten Kunststoffen	1000 St 1000 EUR
2522 15 840	- - aus anderen Kunststoffen	1000 St 1000 EUR	37 551	470 49 759	441 45 226	10

5 Produktion nach Güterarten - Deutschland

Melde-Nr.	Bezeichnung	Einheit	4. VJ 2002	3. VJ 2003	4. VJ 2003	4. VJ 2003 Anzahl Unternehmen
1	2	3	4	5	6	7
2522 15 850	- Müll- und Abfalltransportbehälter - - aus faserverstärkten Kunststoffen	1000 St 1000 EUR	: :	: :	: :	2
2522 15 860	- - aus anderen Kunststoffen	1000 St 1000 EUR	2 260 39 378	2 465 42 377	2 491 46 637	11
2522 15 870	- Andere Transport- und Verpackungsmittel, a.n.g. - - aus faserverstärkten Kunststoffen	1000 St 1000 EUR	80 2 485	95 3 002	105 3 657	6
2522 15 880	- - aus anderen Kunststoffen	1000 St 1000 EUR	391 959 46 361	435 351 56 614	382 705 55 257	48
2523 11 550	Baubedarfsartikel aus Kunststoffen Bodenbeläge, Wand- oder Deckenverkleidungen, aus Kunststoffen - aus Polymeren des Vinylchlorids - - bestehend aus einem Träger, mit Polyvinylchlorid getränkt, bestrichen oder überzogen	1000 m² 1000 EUR	8 564 27 386	8 139 24 681	8 967 26 605	5
2523 11 533	- - Andere Bodenbeläge, Wand- oder Deckenverkleidungen - - - homogen, auch mehrschichtig	1000 m² 1000 EUR	1 594 13 250	2 290 15 423	1 908 13 803	5
2523 11 536	- - - mehrschichtig, heterogen, oder auf Unterlage aus nicht-textilen Stoffen	1000 m² 1000 EUR	: :	: :	: :	2
2523 11 900	- aus anderen Kunststoffen	1000 m² 1000 EUR	: :	177 1 727	188 :	3
2523 12 500	Badewannen, Duschen, Waschbecken, Bidets, Klosettschüsseln, -sitze und -deckel, Spülkästen u.ä. Waren zu sanitären oder hygienischen Zwecken, aus Kunststoffen - Badewannen, Duschen und Waschbecken	1000 St 1000 EUR	305 57 070	360 66 426	344 64 368	19
2523 12 700	- Klosettsitze und -deckel	1000 St 1000 EUR	921 9 230	993 11 065	991 11 034	7
2523 12 900	- Bidets, Klosettschüsseln, Spülkästen u.ä. Waren zu sanitären oder hygienischen Zwecken	1000 St 1000 EUR	1 445 71 681	1 839 95 163	1 592 81 604	17
2523 13 030	Tanks, Bottiche, Sammel- u.ä. Behälter; Behälter für den Baubedarf (ohne Fässer und Transportbehälter), mit einem Fassungsvermögen von mehr als 300 l, aus Kunststoffen - aus faserverstärkten Kunststoffen	1000 St 1000 EUR	15 11 520	14 9 871	15 11 077	17
2523 13 070	- aus anderen Kunststoffen	1000 St 1000 EUR	71 22 432	279 25 175	149 23 398	29
2523 14 550	Türen, Fenster und deren Rahmen, Verkleidungen und Schwellen; Fensterläden, Jalousien u.ä. Waren und Teile dafür, aus Kunststoffen - Fenster und deren Rahmen, Verkleidungen, Fensterbänke	1000 St 1000 EUR	2 848 610 145	3 091 625 213	3 057 624 988	431
2523 14 570	- Türen und deren Rahmen, Verkleidungen und Schwellen	1000 St 1000 EUR	153 73 982	166 72 321	200 80 937	158
2523 14 700	- Fensterläden, Jalousien (einschl. Jalousetten) u.ä. Waren, Teile dafür	1000 St 1000 EUR	2 681 83 818	2 749 91 621	2 362 86 763	136
2523 15 510	Beschläge, Dübel, Außen- und Innenwandverkleidungen und andere Baubedarfsartikel aus Kunststoffen - Beschläge u.ä. Waren des Baubedarfs zur bleibenden Befestigung an Türen, Fenstern, Treppen, Wänden oder anderen Gebäudeteilen - - Außenwandverkleidungen, Platten, Nut- und Federprofile - - - aus faserverstärkten Kunststoffen	t 1000 EUR	690 2 846	1 185 4 247	767 3 562	7
2523 15 520	- - - aus anderen Kunststoffen	t 1000 EUR	7 180 36 486	10 162 42 458	8 187 35 877	25
2523 15 550	- - Innenwandverkleidungen	t 1000 EUR	3 464 13 621	3 924 14 167	3 715 13 866	7

5 Produktion nach Güterarten - Deutschland

Melde-Nr.	Bezeichnung	Einheit	4. VJ 2002	3. VJ 2003	4. VJ 2003	4. VJ 2003 Anzahl Unternehmen
1	2	3	4	5	6	7
2523 15 580	- - Baubedarfsartikel (z.B. Beschläge und Dachelemente, Dachoberlichter, Rahmen für Dachoberlichter, Balkonverkleidungen) aus faserverstärkten Kunststoffen	t 1000 EUR	2 532 22 714	2 106 17 532	1 813 16 056	13
2523 15 590	- - - aus anderen Kunststoffen	t 1000 EUR	5 903 35 025	7 515 42 146	6 669 36 053	31
2523 15 905	- Andere Baubedarfsartikel, aus Kunststoffen, a.n.g.	t	4 620	3 785	4 487	19
2523 15 909	- - Dübel u.a. Wandbefestigungsartikel (z.B. Kabelkanäle für elektrische Leitungen)	1000 EUR	26 227	27 503	26 224	70
2523 20 000	- - Andere Baubedarfsartikel, a.n.g.	t 1000 EUR	27 450 73 250	34 806 90 961	27 511 76 667	5
2523 90 000	Vorgefertigte Gebäude aus Kunststoffen	m ² St 1000 EUR	3 510 379 1 728	3 705 488 1 665	3 986 .	6
2523 90 000	Installation von selbstgefertigten Fertigbauteilen, Ausbauelementen und Fertigteilbauten aus Kunststoff	1000 EUR	.	.	.	6
Andere Kunststoffwaren						
2524 10 000	Bekleidung und Bekleidungszubehör (einschl. Handschuhen), aus Kunststoffen	1000 EUR	10 819	11 513	12 077	15
2524 21 300	Tafeln, Platten, Folien, Filme, Bänder, Streifen, selbstklebend, in Rollen mit einer Breite von 20 cm oder weniger, aus Kunststoffen	t	.	.	.	14
2524 21 300	- Bänder, Streifen mit nichtvulkanisiertem Natur- oder synthetischem Kautschuk bestrichen	t	19 561	20 285	20 065	14
2524 21 300	darunter zum Absatz bestimmt	t	19 561	20 285	20 065	14
2524 21 300	- Tafeln, Platten, Folien, Filme, aus Polyester und aus Kondensationspolymerisations- und Umlagerungspolymerisationserzeugnissen	1000 EUR	93 991	97 566	95 267	3
2524 21 550	- - aus Polyester	t	116	110	132	3
2524 21 550	darunter zum Absatz bestimmt	t	116	110	132	3
2524 21 590	- - aus Kondensations- und Umlagerungspolymerisationserzeugnissen	1000 EUR	1 370	1 304	1 397	3
2524 21 590	darunter zum Absatz bestimmt	t	.	.	.	2
2524 21 590	- Tafeln, Platten, Folien, Filme, aus Polymeren des Vinylchlorids und aus anderen Additionspolymerisationserzeugnissen	t	.	.	.	4
2524 21 750	- - aus Polymeren des Vinylchlorids	t	1 215	1 227	1 237	4
2524 21 750	darunter zum Absatz bestimmt	t	1 215	1 227	1 237	4
2524 21 790	- - aus Polymeren des Vinylchlorids	1000 EUR	5 614	5 553	5 722	1
2524 21 790	darunter zum Absatz bestimmt	t	.	.	.	1
2524 21 900	- - aus anderen Additionspolymerisationserzeugnissen	t	.	.	.	1
2524 21 900	- Andere Tafeln, Platten, Folien, Filme, in Rollen mit einer Breite von 20 cm oder weniger, aus anderen Kunststoffen	1000 EUR	.	.	.	12
2524 21 900	darunter zum Absatz bestimmt	t	2 557	2 809	2 704	12
2524 22 300	Tafeln, Platten, Folien, Filme, Bänder, Streifen, selbstklebend, mit einer Breite von mehr als 20 cm, aus Kunststoffen	1000 EUR	28 162	30 767	29 066	13
2524 22 300	- weiter als nur oberflächenbearbeitet oder anders als nur quadratisch oder rechteckig zugeschnitten (z.B. mit abgerundeten Ecken oder rund)	t	2 379	2 200	2 258	13
2524 22 300	darunter zum Absatz bestimmt	t	2 379	2 200	2 258	13
2524 22 300	- aus Kondensationspolymerisations- und Umlagerungspolymerisationserzeugnissen	1000 EUR	27 369	25 731	26 762	2
2524 22 550	- - aus Polyester	t	.	.	.	2
2524 22 550	darunter zum Absatz bestimmt	t	.	.	.	2
2524 22 590	- - aus anderen Kondensationspolymerisations- und Umlagerungspolymerisationserzeugnissen	1000 EUR	.	.	.	2
2524 22 590	darunter zum Absatz bestimmt	t	.	.	.	2
2524 22 700	- aus Additionspolymerisationserzeugnissen	1000 EUR	.	.	.	4
2524 22 700	darunter zum Absatz bestimmt	t	.	.	.	4
2524 22 700	darunter zum Absatz bestimmt	1000 EUR	.	.	13 300	4

5 Produktion nach Güterarten - Deutschland

Melde-Nr.	Bezeichnung	Einheit	4. VJ 2002	3. VJ 2003	4. VJ 2003	4. VJ 2003 Anzahl Unternehmen
1	2	3	4	5	6	7
2524 22 900	- Andere Tafeln, Platten, Folien, Filme, Bänder, Streifen, selbstklebend, mit einer Breite von mehr als 20 cm, aus Kunststoffen darunter zum Absatz bestimmt	t 1000 EUR	4 512 21 356	5 091 25 484	4 774 22 994	7 7
	Geschirr, andere Haushalts-, Hygiene- und Toilettengegenstände, aus Kunststoffen					
2524 23 230	- Geschirr und andere Artikel für den Tisch- oder Küchengebrauch - - Tischtücher	t 1000 EUR	.	.	.	2
2524 23 250	- - Lebensmittelbehälter	t 1000 EUR	895 7 757	1 104 10 920	1 141 11 277	12
2524 23 290	- - Anderes Geschirr und andere Artikel für den Tisch- oder Küchengebrauch	t 1000 EUR	17 557 58 357	20 467 62 849	17 484 56 312	52
2524 23 300	- Schwämme aus regenerierter Cellulose	t 1000 EUR	905	919	856	3
2524 23 500	- Andere Haushalts- oder Hauswirtschaftsartikel und Toilettenartikel, aus regenerierter Cellulose	t 1000 EUR	758 12 002	929 14 755	835 13 133	3
	- Andere Haushalts-, Hygiene- und Toilettenartikel, aus anderen Kunststoffen					
2524 23 750	- - Andere Toiletten- und Hygieneartikel	t 1000 EUR	2 796 26 393	3 165 27 138	2 769 25 574	45
2524 23 790	- - Andere Haushaltsartikel	t 1000 EUR	21 568 109 941	22 352 115 200	22 212 115 807	103
2524 24 000	Teile für Beleuchtungskörper, Werbeleuchten, Leuchtschilder, beleuchtete Namensschilder, aus Kunststoffen	1000 EUR	15 479	14 847	16 283	43
2524 25 500	Sicherheitskopfbedeckungen aus Kunststoff, Metall u.a. Stoffen	1000 St 1000 EUR	596 4 945	532 4 791	520 5 273	11
2524 25 900	Andere Hüte und Kopfbedeckungen, aus Kautschuk oder Kunststoff	1000 St 1000 EUR	.	.	.	2
2524 26 000	Isolierteile aus Kunststoffen, für elektrische Maschinen, Apparate, Geräte oder Installationen (ohne elektrische Isolatoren)	t 1000 EUR	7 476 68 895	8 684 75 795	7 706 69 945	48
	Büro- oder Schularartikel, aus Kunststoffen					
2524 27 053	- Schreib- oder Zeichenutensilien	t 1000 EUR	433 2 391	372 2 204	356 2 166	5
2524 27 059	- - Radiergummi aus Kunststoff	t 1000 EUR	365 3 185	357 3 162	266 2 054	4
2524 27 070	- Ringhefte, Aktentaschen, Schnellhefter	t 1000 EUR	9 901 54 140	8 849 52 615	8 656 50 057	38
2524 27 090	- Andere Büro- oder Schularartikel	t 1000 EUR	6 545 34 697	7 128 35 118	7 441 33 599	47
	Beschläge, Statuetten und andere Ziergegenstände, Abwassersiebe und andere Waren aus Kunststoffen					
	- Beschläge für Möbel, Karosserien und dergleichen					
	- - für Möbel					
2524 28 253	- - - Innenbeschläge	t 1000 EUR	3 484 18 649	3 236 17 543	3 294 18 857	27
2524 28 255	- - - Außenbeschläge	t 1000 EUR	1 413 20 111	1 254 17 521	1 264 17 665	16
2524 28 290	- - für Karosserien und dergleichen	t 1000 EUR	1 070 6 153	1 388 7 072	1 337 7 013	11
2524 28 300	- Statuetten u.a. Ziergegenstände	t 1000 EUR	318 3 430	290 2 916	302 3 457	8
2524 28 400	- Schmutzkörbe u.ä. Abwassersiebe, für Kanalisationsabflüsse	t 1000 EUR	105 367	626	396	3
2524 28 500	- Andere aus Kunststofffolien hergestellte Waren	t 1000 EUR	4 583 29 318	4 809 27 949	4 529 26 331	43
	- Andere Waren aus Kunststoffen und aus anderen Stoffen als deren Primärformen, a.n.g.					
2524 28 703	- - Schilder, Verkehrszeichen, Buchstaben u.a., aus Kunststoffen	t 1000 EUR	2 076 22 849	2 081 22 238	2 102 22 294	48

5 Produktion nach Güterarten - Deutschland

Melde-Nr.	Bezeichnung	Einheit	4. VJ 2002	3. VJ 2003	4. VJ 2003	4. VJ 2003 Anzahl Unternehmen
1	2	3	4	5	6	7
2524 28 709	- - Andere Waren aus Kunststoffen u. aus anderen Stoffen als deren Primärformen, a.n.g. (ohne Schilder, Verkehrszeichen, Buchstaben u.ä., aus Kunststoffen), einschl. Wasser-matratzen	t 1000 EUR	67 896 634 030	74 810 638 035	72 109 629 934	477
	Technische Teile aus Kunststoffen - für Maschinenbauerzeugnisse					
2524 91 130	- - aus faserverstärkten Kunststoffen	t 1000 EUR	3 135 40 024	3 385 43 711	3 823 48 365	94
2524 91 170	- - aus anderen Kunststoffen	t 1000 EUR	27 839 217 168	24 650 204 810	24 452 194 832	236
	- für Elektrowerkzeuge, Haushalts-geräte, Bild-, Tonaufnahme- und -wiedergabegeräte, Sendegeräte, elektrische Schaltgeräte u.ä. elektrotechnische Erzeugnisse					
2524 91 250	- - für elektromechanische Haus-haltsgeräte, Elektrowärmegeräte für den Haushalt	t 1000 EUR	20 379 117 439	19 396 108 982	20 414 109 917	150
2524 91 270	- - für Bild- und Tonaufnahme- und -wiedergabegeräte	t 1000 EUR	2 511 23 446	2 965 20 675	3 023 19 500	29
	- für Sendegeräte, Funkgeräte, Rund-funk- und Fernsehgeräte					
2524 91 320	- - aus faserverstärkten Kunststoffen	t 1000 EUR	525 5 969	441 5 120	440 5 149	22
2524 91 340	- - aus anderen Kunststoffen	t 1000 EUR	2 513 23 004	2 055 18 968	2 180 18 213	37
	- für elektrische Geräte zum Schliessen, Unterbrechen, Schüt-zen, Verbinden von elektrischen Stromkreisen; für Tafeln u.ä., für die Stromverteilung und für elek-tronische integrierte Schaltungen					
2524 91 430	- - aus faserverstärkten Kunststoffen	t 1000 EUR	4 279 28 976	5 658 33 236	5 706 33 637	66
2524 91 470	- - aus anderen Kunststoffen	t 1000 EUR	7 235 49 870	8 168 52 383	8 030 51 901	81
	- für Schienenfahrzeuge					
2524 91 520	- - aus faserverstärkten Kunststoffen	t 1000 EUR	2 498 16 333	15 085	13 640	14
2524 91 560	- - aus anderen Kunststoffen	t 1000 EUR	308 2 043	330 2 014	319 1 981	11
	- für Straßenfahrzeuge					
2524 91 630	- - aus faserverstärkten Kunststoffen	t 1000 EUR	33 479 302 564	34 462 319 448	38 673 345 331	171
2524 91 670	- - aus anderen Kunststoffen	t 1000 EUR	99 516 891 727	102 243 894 014	112 906 961 243	368
	- für Luft- und Raumfahrzeuge					
2524 91 830	- - aus faserverstärkten Kunststoffen	t 1000 EUR	265 7 150	209 7 118	199 7 154	10
2524 91 870	- - aus anderen Kunststoffen	t 1000 EUR	347 5 936	420 6 563	437 6 455	8
	- für andere elektrotechnische Er-zeugnisse; für optische, foto-od. kinematografische Instrumente; Mess-, Prüf- od. Präzisionsinstru-mente; medizinische und chirurgische Instrumente, Apparate und Geräte					
2524 91 930	- - für andere elektrotechnische Erzeugnisse	t 1000 EUR	14 628 142 485	13 920 140 104	13 774 151 640	145
2524 91 970	- für optische, foto- oder kinematografische Instrumente; Mess-, Prüf- oder Präzisionsinstrumente; medizinische und chirurgische Instrumente, Apparate und Geräte	t 1000 EUR	9 493 96 785	7 890 99 709	7 930 101 253	129
2524 92 000	Schneide-, Gewindeschneide-, Beschichtungsleistungen, metallische Vakuumplattierungen u.ä. Bearbeitungsleistungen an Kunststoffteilen und -oberflächen	1000 EUR	6 711	4 750	4 447	8
2539 00 000	Veredlung von Erzeugnissen dieser Güterabteilung	1000 EUR	264 849	248 596	266 091	179

5 Produktion nach Güterarten - Deutschland

Melde-Nr.	Bezeichnung	Einheit	4. VJ 2002	3. VJ 2003	4. VJ 2003	4. VJ 2003 Anzahl Unternehmen
1	2	3	4	5	6	7
	Glas, Keramik, bearbeitete Steine und Erden					
	Glas und Glaswaren					
	Flachglas (ohne veredeltes und bearbeitetes Flachglas)					
	Gegossenes, gewalztes, gezogenes oder geblasenes Glas in Platten, Tafeln od. Profilen, auch mit absorbierender od. reflektierender Schicht, jedoch nicht anders bearbeitet					
	- Gegossenes oder gewalztes Glas in Platten oder Tafeln, nicht mit Drahteinlagen oder dgl. verstärkt, aus optischem Glas, gefärbt, undurchsichtig u.ä.	1000 m ²	-	-	-	-
2611 11 130	- - Optisches Glas	t	-	-	-	-
		1000 EUR	-	-	-	-
2611 11 150	- - Anderes Glas	1000 m ²	1 453	1 486	1 894	8
		t	13 911	16 060	17 211	
		1000 EUR	10 301	10 304	12 062	
2611 11 300	- Gegossenes oder gewalztes Glas, in Platten oder Tafeln, mit Drahteinlagen oder dgl. verstärkt	1000 m ²	315	.	.	2
		t	5 117	.	.	
		1000 EUR	2 842	2 017	.	
2611 11 500	- Profile aus gegossenem oder gewalztem Glas	t	6 422	6 381	7 063	3
		1000 EUR	3 210	4 592	4 784	
	- Gezogenes oder geblasenes Glas, in Tafeln					
2611 11 750	- - Optisches Glas	1000 m ²	-	-	-	-
		t	-	-	-	-
		1000 EUR	-	-	-	-
2611 11 790	- - Anderes Glas (einschl. Gartenglas)	1000 m ²	162	166	143	6
		t	1 302	1 331	1 091	
		1000 EUR	5 531	5 254	4 719	
	Feuerpoliertes Glas (float-glass), geschliffenes od. poliertes Glas, in Platten oder Tafeln, auch mit absorbierender oder reflektierender Schicht, jedoch nicht anders bearbeitet					
	- nicht mit Drahteinlagen, mit absorbierender o.ä. Schicht					
2611 12 120	- - Feuerpoliertes Glas, nicht mit Drahteinlagen, in Platten, mit nicht reflektierender Schicht	1000 m ²	*	.	.	3
		t	*	.	.	
	darunter zum Absatz bestimmt	1000 m ²	3 347	2 492	.	3
		t	36 643	27 078	.	
		1000 EUR	17 671	13 771	14 557	
2611 12 140	- - mit absorbierender u.ä. Schicht	1000 m ²	*	8 828	12 714	5
	- - mit einer Dicke von 3,5 mm oder weniger	t	*	53 880	72 412	
	darunter zum Absatz bestimmt	1000 m ²	*	8 828	12 714	5
		t	*	53 880	72 412	
		1000 EUR	*	21 215	33 109	
2611 12 170	- - mit einer Dicke von mehr als 3,5 mm	1000 m ²	*	28 867	25 653	14
	darunter zum Absatz bestimmt	t	*	324 758	276 995	
		1000 m ²	*	28 867	25 653	14
		t	*	324 758	276 995	
		1000 EUR	*	119 224	87 291	
2611 12 300	- Anderes feuerpoliertes Glas, nicht mit Drahteinlagen, in Platten, in der Masse gefärbt, undurchsichtig, überfangen oder nur geschliffen	1000 m ²	*	.	.	1
	darunter zum Absatz bestimmt	t	*	.	.	1
		1000 m ²	*	.	.	
		t	*	.	.	
		1000 EUR	*	.	.	
2611 12 800	- Anderes feuerpoliertes Glas, auch mit Drahteinlagen, in Platten	1000 m ²	*	.	.	3
	darunter zum Absatz bestimmt	t	*	.	.	3
		1000 m ²	*	.	.	
		t	*	.	.	
		1000 EUR	*	.	.	
	Veredeltes u. bearbeitetes Flachglas					
	Optisches und anderes Glas, gebogen oder anders bearbeitet, jedoch weder gerahmt noch in Verbindung mit anderen Stoffen					
2612 11 500	- Optisches Glas	t	.	.	.	8
		1000 EUR	.	.	.	
2612 11 900	- Anderes Glas	t	44 514	50 598	45 457	45
		1000 EUR	64 964	62 970	63 428	

5 Produktion nach Güterarten - Deutschland

Melde-Nr.	Bezeichnung	Einheit	4. VJ 2002	3. VJ 2003	4. VJ 2003	4. VJ 2003 Anzahl Unternehmen
1	2	3	4	5	6	7
	Ein- und Mehrschichten-Sicherheitsglas					
2612 12 150	- Einsichten-Sicherheitsglas, vorgespannt, für Fahrzeuge	1000 m ²		1 483		6
	- - für Kraftfahrzeuge	1000 EUR	49 173	37 003	43 716	
2612 12 190	- - für andere Fahrzeuge	1000 m ²	.	.	.	2
		1000 EUR	.	.	.	
2612 12 300	- Anderes Einsichten-Sicherheitsglas, vorgespannt	1000 m ²	1 619	1 921	1 807	43
		1000 EUR	56 159	59 199	55 870	
2612 12 530	- Mehrschichten-Sicherheitsglas (Verbundglas), für Fahrzeuge					
	- - für Fahrzeuge (ohne solches für Kraftfahrzeuge)	t	.	.	.	1
		1000 m ²	.	.	.	
		1000 EUR	.	.	.	
2612 12 550	- - für Kraftfahrzeuge	t	14 238	9 817	9 980	3
		1000 m ²	1 440	1 027	1 062	
		1000 EUR	55 847	40 777	41 132	
2612 12 700	- Anderes Mehrschichten-Sicherheitsglas (Verbundglas)	1000 m ²	4 482	4 966	4 781	34
		1000 EUR	92 085	90 690	87 055	
	Mehrschichtige Isolierverglasungen; Spiegel aus Glas					
2612 13 300	- Mehrschichten-Isolierverglasung	1000 m ²	6 327	6 939	6 353	133
		1000 EUR	242 421	238 975	222 529	
2612 13 500	- Rückspiegel für Fahrzeuge	1000 St	9 282	6 913	7 917	6
		1000 EUR	68 604	49 816	66 833	
2612 13 900	- Andere Spiegel, auch gerahmt	t	17 078	14 585	15 831	24
		1000 m ²	1 908	1 578	1 773	
		1000 EUR	23 931	21 514	23 089	
2612 90 000	Veredlung und Bearbeitung von Flachglas	1000 EUR	7 286	8 998	9 881	15
	Hohlglas					
	Haushaltskonservengläser; Behälter- se zu Transport- oder Verpackungszwecken, aus Glas (ohne Ampullen)					
2613 11 100	- Haushaltskonservengläser; Stopfen, Deckel u.a. Verschlüsse, aus Glas	t	165 719	183 037	202 131	12
		1000 EUR	53 997	57 155	67 226	
2613 11 160	- Behälter aus Hohlglas (ohne Haushaltskonservengläser)	1000 St	234 057	263 594	.	3
		t	49 370	58 583	.	
		1000 EUR	14 240	17 938	.	
2613 11 220	- Behälter aus Glas, mit einem Nenninhalt von 2,5 l oder mehr (ohne Haushaltskonservengläser)	1000 St	.	.	.	3
		t	1 812	1 768	721	
		1000 EUR	.	482	477	
	- Flaschen u.a. Behälter für Nahrungsmittel und Getränke, mit einem Nenninhalt von 2,5 l oder weniger					
2613 11 280	- - aus nicht gefärbtem Glas	1000 St	989 671	1 044 039	947 072	18
		t	274 830	303 899	288 797	
		1000 EUR	89 284	100 958	95 987	
2613 11 340	- - aus gefärbtem Glas	1000 St	1 651 616	1 701 091	1 647 668	12
		t	487 333	531 341	515 380	
		1000 EUR	132 731	146 886	145 756	
2613 11 400	- - Andere Behälter für Nahrungsmittel und Getränke	1000 St	.	.	.	2
		t	.	.	.	
		1000 EUR	.	.	.	
2613 11 460	- Behälter aus Glas für pharmazeutische Erzeugnisse, mit einem Nenninhalt von weniger als 2,5 l	1000 St	526 140	534 571	518 210	13
		t	49 654	51 328	50 683	
		1000 EUR	36 541	37 309	39 228	
	- Behälter zu Transport- oder Verpackungszwecken aus Glas, mit einem Nenninhalt von weniger als 2,5 l					
2613 11 521	- - aus Glasröhren, mit einer Wandstärke von weniger als 1 mm	1000 St	.	161 267	157 818	8
		t	.	.	13 135	
		1000 EUR	9 095	8 261	8 986	
2613 11 529	- - Andere Behälter zu Transport oder Verpackungszwecken	1000 St	137 431	158 369	154 993	9
		t	14 459	19 174	16 813	
		1000 EUR	16 583	21 980	19 273	
	Trinkgläser aus Bleikristall und aus anderem Glas					
	- aus Bleikristall, handgefertigt (manuelle Glasentnahme)					
2613 12 150	- - geschliffen oder anders bearbeitet	1000 St	222	199	228	5
		t	101	104	130	
		1000 EUR	2 578	2 301	2 603	

5 Produktion nach Güterarten - Deutschland

Melde-Nr.	Bezeichnung	Einheit	4. VJ 2002	3. VJ 2003	4. VJ 2003	4. VJ 2003 Anzahl Unternehmen
1	2	3	4	5	6	7
2613 12 190	- - Andere Trinkgläser aus Bleikristall, handgefertigt	1000 St t 1000 EUR	- - -	- - -	- - -	-
2613 12 350	- aus Bleikristall, mechanisch gefertigt (mechanische Glasentnahme) - - geschliffen oder anders bearbeitet	1000 St t 1000 EUR	2
2613 12 390	- - Andere Trinkgläser aus Bleikristall, mechanisch gefertigt	1000 St t 1000 EUR	- - -	- - -	- - -	-
2613 12 530	- aus anderem Glas (ohne solche aus Bleikristall) - - handgefertigt (manuelle Glasentnahme)	1000 St t 1000 EUR	307 92 1 891	385 85 1 475	343 92 1 919	7
2613 12 550	- - aus vorgespanntem Glas oder mechanisch gefertigt	1000 St t 1000 EUR	73 422 52 701 52 670	52 827 68 269 44 605	65 662 59 830 50 375	11
2613 13 100	Glaswaren zur Verwendung bei Tisch, in der Küche, bei der Toilette, im Büro, zur Innenausstattung oder zu ähnlichen Zwecken (ohne Trinkgläser oder Glasperlen) - aus Bleikristall, handgefertigt (manuelle Glasentnahme)	1000 St t 1000 EUR	1 190 511 3 834	732 556 3 025	918 338 2 418	8
2613 13 300	- aus Bleikristall, mechanisch gefertigt (mechanische Glasentnahme)	1000 St t 1000 EUR	7 906 3 565 16 416	10 506 3 477 .	1 734 . .	3
2613 13 500	- aus anderem Glas, zur Verwendung bei Tisch oder in der Küche, mit einem speziellen Ausdehnungskoeffizienten für Temperaturen von 0 Grad C bis 300 Grad C (ohne Waren aus Glaskeramik)	1000 St t 1000 EUR	14 567 8 521 23 580	14 523 8 375 21 965	15 608 8 266 23 415	7
2613 13 600	- Glaskeramikwaren	1000 St t 1000 EUR	- - -	- - -	- - -	-
2613 13 700	- Andere Glaswaren - - aus vorgespanntem Glas oder mechanisch gefertigt	1000 St t 1000 EUR	257 1 585 6 563	189 893 4 577	2 520 7 904 .	8
2613 13 800	- - handgefertigt (manuelle Glasentnahme)	1000 St t 1000 EUR	75 35 969	62 33 732	65 36 958	5
2613 14 000	Glaskolben für Vakuum-Isolierflaschen oder für andere Vakuum-Isolierbehälter	1000 St t 1000 EUR	1
2613 91 000	Veredlung und Bearbeitung von Hohlglas					
2613 91 000	Veredlung und Bearbeitung an Trinkgläsern und Glaswaren zur Verwendung bei Tisch, in der Küche oder zu ä. Zwecken	1000 EUR	.	.	5 586	3
2613 92 000	Veredlung und Bearbeitung an Behälterglas	1000 EUR	-	-	-	-
2614 11 100	Glasfasern Glasstapelfasern, Glasseidenstränge und Garne, geschnittenes Textilglas - Glasstapelfasern mit einer Länge von 3 mm bis 50 mm (chopped strands)	t 1000 EUR	2
2614 11 300	- Glasseidenstränge (Rovings)	t 1000 EUR	1 912 4 175	3 245 5 527	2 960 5 128	5
2614 11 500	- Vorgarne (Lunten) u.a. Garne aus Filamenten	t 1000 EUR	4
2614 11 700	- Vorgarne (Lunten) u.a. Garne aus Stapelfasern	t 1000 EUR	11 943	12 160	28 220	4
2614 12 100	Waren aus Glasfasern (ohne Gewebe) - Matten	t 1000 EUR	27 165 40 784	26 608 40 399	30 703 46 915	10
2614 12 300	- Vliese	t 1000 EUR	3

5 Produktion nach Güterarten - Deutschland

Melde-Nr.	Bezeichnung	Einheit	4. VJ 2002	3. VJ 2003	4. VJ 2003	4. VJ 2003 Anzahl Unternehmen
1	2	3	4	5	6	7
2614 12 500	- Matratzen, Platten u.ä.	t	24 568	26 399	27 304	4
		1000 EUR	33 827	34 933	37 553	
2614 12 930	- Andere Waren aus Glasfasern					
	- - aus nichttextilen Glasfasern, lose oder in Flocken (ohne Schläuche und Schalen, zur Isolierung von Rohren)	t	9 369	8 294	6 999	4
		1000 EUR	28 669	25 845	22 423	
2614 12 950	- - Schläuche und Schalen zur Isolierung von Rohren	t	.	.	.	2
		1000 EUR	.	.	.	
2614 12 990	- - aus textilen Glasfasern	t	4 307	4 443	3 915	9
		1000 EUR	11 519	13 321	11 332	
	Sonstiges Glas (einschl. technischer Glaswaren)					
	Bruchglas, Glasabfälle, nicht bearbeitetes Glas					
2615 11 100	- Bruchglas u.ä. Abfälle und Scherben von Glas; Glasmasse darunter zum Absatz bestimmt	t	*	.	.	2
		t	.	.	.	2
		1000 EUR	.	.	.	
2615 11 300	- Glas in Kugeln, Stangen oder Stäben, nicht bearbeitet darunter zum Absatz bestimmt	t	*	.	.	7
		t	401	483	294	7
		1000 EUR	2 166	3 138	2 392	
2615 11 500	- Glas in Rohren, nicht bearbeitet darunter zum Absatz bestimmt	t	*	.	.	7
		t	22 863	20 019	19 887	7
		1000 EUR	67 350	61 897	63 858	
2615 12 000	Bausteine, Platten, Fliesen u.ä. Waren aus Glas, zu Bauzwecken; Kunstverglasungen; vielzelliges Glas oder Schaumglas, in Blöcken oder dgl.	t	18 627	18 528	14 851	11
		1000 EUR	17 352	15 842	13 771	
2615 21 000	Offene Glaskolben und Glasrohre, Glasteile dafür, für elektrische Lampen, Kathodenstrahlröhren oder dgl.	t	58 009	44 040	48 951	10
		1000 EUR	90 877	47 244	61 578	
2615 22 000	Gläser für Uhren u.ä. Gläser, Gläser für Brillen, jedoch nicht optisch bearbeitet; Hohlkugeln oder Hohlkugelsegmente, aus Glas, zum Herstellen solcher Gläser	t	.	.	.	1
		1000 EUR	.	.	.	
	Glaswaren für Laboratorien, hygienische oder pharmazeutische Bedarfsartikel aus Glas; Ampullen, zu Transport- oder Verpackungszwecken					
2615 23 300	- Glaswaren für Laboratorien, hygienische oder pharmazeutische Bedarfsartikel aus Glas, auch mit Skalen oder Eichzeichen	t	3 787	3 446	4 673	22
		1000 EUR	33 043	26 510	33 149	
2615 23 500	- Ampullen, zu Transport- oder Verpackungszwecken	1000 St	358 936	351 908	314 183	7
		1000 EUR	13 701	13 553	12 678	
2615 24 000	Teile aus Glas zum Ausstatten von elektrischen Beleuchtungskörpern u.ä. (ohne solche für Scheinwerfer)	t	530	707	702	12
		1000 EUR	3 996	4 690	4 004	
2615 25 000	Elektrische Isolatoren aus Glas	t	-	-	-	-
		1000 EUR	-	-	-	
	Glaswaren für Signalvorrichtungen und optische Elemente (ohne Uhren- und Brillengläser); Glaswürfel; Glaskurzwaren					
2615 26 300	- Glaswaren für Signalvorrichtungen und optische Elemente, aus Glas, jedoch nicht optisch bearbeitet	t	.	15	18	4
		1000 EUR	.	.	.	
2615 26 500	- Glaswürfel und andere Glaskurzwaren, auch auf Unterlagen, für Mosaik oder zu ähnlichen Zierzwecken	t	.	.	.	1
		1000 EUR	.	.	.	
2615 26 700	- Glaskurzwaren (einschl. Glasperlen, Nachahmungen von Perlen, Edel- oder Schmucksteinen; Mikrokugeln, mit einem Durchmesser von 1 mm oder weniger) (ohne Phantasieschmuck)	t	7 011	8 658	7 242	6
		1000 EUR	8 024	12 058	14 395	
2615 26 900	- Andere Glaswaren	t	13 617	14 701	13 787	23
		1000 EUR	48 208	48 368	46 976	
2615 91 000	Installation von Rohren u.ä. aus Glas, einschl. Verlegen von Glasrohren und Glasrohrnetzen in Industrieanlagen	1000 EUR	-	-	-	-
2615 92 000	Reparatur und Instandhaltung von Glasrohren und Glasrohrnetzen in Industrieanlagen	1000 EUR	-	-	-	-

5 Produktion nach Güterarten - Deutschland

Melde-Nr.	Bezeichnung	Einheit	4. VJ 2002	3. VJ 2003	4. VJ 2003	4. VJ 2003 Anzahl Unternehmen
1	2	3	4	5	6	7
2615 93 000	Veredlung und Bearbeitung an sonstigem Glas (einschl. technischem Glas)	1000 EUR	15 027	14 024	15 629	12
	Keramik (ohne Ziegel und Baukeramik)					
	Geschirr, Haushalts-, Hygiene- und Toilettengegenstände, aus Porzellan					
2621 11 330	- - weiß oder einfarbig	t 1000 EUR	8 114 60 085	6 832 50 549	7 935 58 044	29
2621 11 350	- - dekoriert	t 1000 EUR	6 631 70 637	4 626 50 276	4 490 52 726	27
2621 11 500	- Haushalts-, Hygiene- und Toilettengegenstände	t 1000 EUR	.	.	.	1
	Anderes keramisches Geschirr, andere keramische Haushalts-, Hygiene- und Toilettengegenstände					
2621 12 100	- aus gewöhnlichem Ton	t 1000 EUR	.	.	.	1
2621 12 330	- - weiß oder einfarbig	t 1000 EUR	.	.	.	2
2621 12 350	- - dekoriert	t 1000 EUR	146 1 292	98 839	109 1 052	5
2621 12 530	- aus Steingut oder feinen Erden	t 1000 EUR	220 1 726	188 1 096	261 1 780	5
2621 12 550	- - dekoriert	t 1000 EUR	431 3 780	499 4 884	450 4 492	6
2621 12 900	- Anderes keramisches Geschirr, andere keramische Haushalts-, Hygiene- und Toilettengegenstände, a.n.g.	t 1000 EUR	84 222	.	203	3
	Statuetten u.a. keramische Ziergegenstände					
2621 13 330	- aus Porzellan					
2621 13 350	- - weiß oder einfarbig	1000 EUR	2 198	1 321	1 550	9
2621 13 350	- - dekoriert	1000 EUR	6 244	3 966	4 595	12
2621 13 500	- Andere Statuetten u.a. Ziergegenstände	1000 EUR	8 509	6 772	7 967	8
	Sanitärkeramik					
	Ausgüsse, Wasch-, Klosettbecken, Badewannen u.ä. Installationsgegenstände aus Keramik, zu sanitären Zwecken					
2622 10 300	- aus Porzellan	1000 St 1000 EUR	772 .	787 .	779 .	6
2622 10 500	- aus anderen keramischen Stoffen	1000 St 1000 EUR	.	.	.	2
	Elektrische Isolatoren und Isolierteile, aus keramischen Stoffen					
	- Elektrische Isolatoren aus keramischen Stoffen					
2623 10 330	- - ohne Metallteile	t 1000 EUR	582 1 974	655 2 009	427 1 638	6
2623 10 350	- - mit Metallteilen	t 1000 EUR	950 2 986	1 341 4 342	1 192 3 822	3
2623 10 390	- - für Starkstromfreileitungen und Fahrleitungen	t 1000 EUR	2 482 9 810	2 747 10 770	2 679 10 733	4
	- Isolierteile aus keramischen Stoffen, für elektrische Maschinen, Apparate, Geräte oder Installationen					
2623 10 530	- - mit einem Gehalt an Metalloxiden von 80% oder mehr	t 1000 EUR	440 .	641 .	592 .	5
2623 10 550	- - mit einem Gehalt an Metalloxiden von weniger als 80 %	t 1000 EUR	3 422 16 011	2 954 15 808	2 672 15 092	9
2623 90 000	Installation an elektrischen Isolatoren und Isolierteilen, aus keramischen Stoffen	1000 EUR	.	.	.	1
	Keramische Waren für sonstige technische Zwecke, aus Porzellan oder aus anderen Stoffen					
2624 11 000	Waren für chemische u.a. technische Zwecke, aus Porzellan	t 1000 EUR	3 193 31 234	3 656 .	3 791 .	8

5 Produktion nach Güterarten - Deutschland

Melde-Nr.	Bezeichnung	Einheit	4. VJ 2002	3. VJ 2003	4. VJ 2003	4. VJ 2003 Anzahl Unternehmen
1	2	3	4	5	6	7
2624 12 001	Waren für chemische und andere technische Zwecke (ohne solche aus Porzellan) - Oxidkeramik mit einem Gehalt an Metalloxiden von mehr als 90 GHT, für chemische Zwecke	t 1000 EUR	499 19 486	465 20 630	420 20 705	7
2624 12 002	- Andere keramische Waren - - für chemische Zwecke (ohne Oxidkeramik)	t 1000 EUR	523 2 829	537 2 277	482 2 043	8
2624 12 006	- - verschleißfeste Keramik für technische Zwecke	t 1000 EUR	955 14 068	684 14 878	574 13 431	12
2624 12 007	- - hitzebeständige Keramik für technische Zwecke	t 1000 EUR	2 334 4 816	1 025 3 752	1 100 4 003	9
2624 12 009	- - für technische Zwecke	t 1000 EUR	14 492	971	.	14
2625 11 000	Keramische Tröge, Wannen u.ä. Behältnisse für die Landwirtschaft; keramische Krüge u.ä. Behältnisse zu Transport- oder Verpackungszwecken	t 1000 EUR	.	.	.	2
2625 12 300	Andere keramische Waren - aus Porzellan	t 1000 EUR	13	.	.	2
2625 12 550	- aus anderen Stoffen - - aus gewöhnlichem Ton	t 1000 EUR	34 615 32 970	39 233 33 090	30 294 32 652	18
2625 12 590	- - aus anderen Stoffen (ohne solche aus Porzellan oder gewöhnlichem Ton)	t 1000 EUR	7 594 15 708	8 469 11 408	6 927 13 520	10
2626 11 000	Feuerfeste keramische Werkstoffe Steine, Platten, Fliesen u.ä. keramische Waren, aus Kieselsäurehaltigen fossilen Mehlen oder Erden	t 1000 EUR	.	.	.	1
2626 12 100	Feuerfeste Steine, Platten, Fliesen und ähnliche geformte feuerfeste keramische Bauteile - mit einem Gehalt der Elemente Mg, Ca oder Cr, berechnet als MgO, CaO, Cr2O3, einzeln oder gemeinsam von mehr als 50 GHT (Basische Steine)	t 1000 EUR	143 619 81 737	128 651 71 762	122 638 69 693	6
2626 12 330	- mit einem Gehalt an Tonerde (Al2O3), an Kieselsäure (SiO2) oder einer Mischung oder Verbindung dieser Erzeugnisse von mehr als 50 GHT - - mit einem Gehalt an Kieselsäure (SiO2) von 93 GHT oder mehr (Silikatsteine)	t 1000 EUR	6 288 4 762	4 012 3 381	3 540 3 195	4
2626 12 350	- - mit einem Gehalt an Tonerde (Al2O3) von mehr als 7, jedoch weniger als 45 GHT (Schamottesteine)	t 1000 EUR	48 357 23 483	45 514 25 056	47 304 24 009	19
2626 12 370	- - Andere feuerfeste Steine, Platten, Fliesen u.ä. Bauteile, mit einem Gehalt an Tonerde, an Kieselsäure oder einer Mischung oder Verbindung dieser Erzeugnisse von mehr als 50 GHT (Tonerdreiche Steine)	t 1000 EUR	32 420 38 627	35 637 39 701	32 144 36 358	16
2626 12 900	- Andere feuerfeste Steine, Platten, Fliesen u.ä. Bauteile	t 1000 EUR	7 980 26 120	7 758 22 138	6 932 23 012	7
2626 13 001	Feuerfeste Zemente, feuerfeste Mörtel, feuerfester Beton und ähnliche feuerfeste Mischungen - Basische Mörtel und Massen (Gehalt an MgO, CaO oder Cr2O3, einzeln oder allgemein von mehr als 50 GHT)	t 1000 EUR	39 292 13 663	40 328 14 251	40 550 13 428	7
2626 13 003	- Saure Mörtel und Massen (Gehalt an Kieselsäure (SiO2) von 85 GHT oder mehr)	t 1000 EUR	22 624 5 202	22 717 5 717	22 226 5 316	8
2626 13 005	- Schamottmörtel und -Massen (Gehalt an Tonerde (Al2O3) von mehr als 10, jedoch weniger als 45 GHT und Kieselsäuregehalt (SiO2) unter 85 GHT)	t 1000 EUR	22 630 12 583	26 051 13 857	23 818 13 774	18

5 Produktion nach Güterarten - Deutschland

Melde-Nr.	Bezeichnung	Einheit	4. VJ 2002	3. VJ 2003	4. VJ 2003	4. VJ 2003 Anzahl Unternehmen
1	2	3	4	5	6	7
2626 13 007	- Tonreiche Mörtel und Massen (Gehalt an Tonerde (Al ₂ O ₃) von 45 GHT oder mehr)	t 1000 EUR	41 549 22 429	50 584 27 203	46 813 25 798	14
2626 13 009	- Andere feuerfeste Mörtel und Massen	t 1000 EUR	22 750 11 140	22 299 11 844	23 214 9 585	11
2626 14 100	Retorten, Schmelztiegel, Rohre, Stäbe u.ä. geformte feuerfeste Waren - Feuerfeste Waren, die Magnesit, Dolomit oder Chromit enthalten	t 1000 EUR	.	.	.	2
2626 14 300	- Feuerfeste keramische Waren, mit einem Gehalt an Graphit oder Kohlenstoff in anderer Form, von mehr als 25 GHT	t 1000 EUR	2 216 9 591	2 322 9 547	2 049 8 418	5
2626 14 550	- mit einem Gehalt an Tonerde (Al ₂ O ₃) von weniger als 45 GHT	t 1000 EUR	359 905	499 1 036	255 660	3
2626 14 590	- mit einem Gehalt an Tonerde (Al ₂ O ₃) von 45 GHT oder mehr	t 1000 EUR	207 2 006	158 1 593	136 1 558	4
2626 14 900	- Andere feuerfeste keramische Waren	t 1000 EUR	4 177 19 121	4 838 21 300	5 568 20 286	6
2626 90 000	Installation, Reparatur und Instandhaltung von feuerfesten keramischen Werkstoffen	1000 EUR	-	-	-	-
2630 10 100	Unglasierte und glasierte keramische Fliesen, Würfel, Steinchen, Boden- und Wandplatten - Unglasierte Fliesen u.ä., mit einer Oberfläche von weniger als 49 cm ² , für Mosaik	1000 m ² 1000 EUR	.	.	.	1
2630 10 200	- Glasierte Fliesen u.ä., mit einer Oberfläche von weniger als 49 cm ² , für Mosaik	1000 m ² 1000 EUR	1 078 9 549	1 015 9 391	988 9 252	4
2630 10 300	- Unglasierte keramische Spaltplatten	1000 m ² 1000 EUR	628 5 557	737 7 870	790 8 347	8
2630 10 530	- Andere unglasierte keramische Fliesen, Boden- und Wandplatten -- aus Steinzeug	1000 m ² 1000 EUR	1 123 13 725	927 10 738	1 178 14 697	3
2630 10 550	-- aus Steingut oder feinen Erden	1000 m ² 1000 EUR	-	-	-	-
2630 10 590	- Andere unglasierte Fliesen, Boden- und Wandplatten, a.n.g.	1000 m ² 1000 EUR	5 530	362 7 217	283 6 559	3
2630 10 710	- Andere glasierte keramische Fliesen, Boden- und Wandplatten -- Spaltplatten	1000 m ² 1000 EUR	1 671 11 392	1 829 14 517	2 090 14 768	6
2630 10 730	-- aus Steinzeug, mit einer Oberfläche von mehr als 90 cm ²	1000 m ² 1000 EUR	.	.	.	2
2630 10 750	-- aus Steingut oder feinen Erden, mit einer Oberfläche von mehr als 90 cm ²	1000 m ² 1000 EUR	4 739 28 863	4 743 28 305	5 103 30 173	6
2630 10 790	-- Andere glasierte Fliesen, Boden- und Wandplatten, a.n.g. (auch solche mit einer Oberfläche von mehr als 49 cm ² und weniger als 90 cm ²)	1000 m ² 1000 EUR	2 822 18 400	3 851 23 390	3 866 22 664	5
Ziegel und sonstige Baukeramik						
Mauerziegel, Hourdis, Deckenziegel und dgl., aus keramischen Stoffen						
2640 11 130	- Mauerziegel für Mauerwerks-Konstruktionen; Ziegel für Boden- und Straßenbeläge -- Hintarmauerziegel, mit oder ohne Lochung, für die Erstellung von verputzten oder verkleideten Wänden	1000 m ³ 1000 EUR	1 828 80 829	2 476 107 519	2 123 91 690	42
2640 11 150	-- Vormauerziegel, mit oder ohne Lochung, für die Erstellung von Sichtmauerwerk	1000 m ³ 1000 EUR	225 37 405	295 43 217	260 38 282	25
2640 11 170	-- Ziegel für Boden- und Straßenbeläge	1000 m ³ 1000 EUR	121 16 587	148 19 529	110 14 332	13

5 Produktion nach Güterarten - Deutschland

Melde-Nr.	Bezeichnung	Einheit	4. VJ 2002	3. VJ 2003	4. VJ 2003	4. VJ 2003 Anzahl Unternehmen
1	2	3	4	5	6	7
2640 11 300	- Hourdis, Deckenziegel u.a. Ziegel; geformte Bauteile mit horizontaler Lochung für Decken	t 1000 EUR	3 560 363	8 451 854	6 221 592	4
	Dachziegel aus keramischen Stoffen, Schornsteinteile, Rauchleitungen, Bauzierate und andere Baukeramik					
	- Dachziegel aus keramischen Stoffen, geformte Bauteile für die Verwendung als Dacheindeckung mit überlappender Verlegung auf geneigten Dächern					
2640 12 503	- Pressdachziegel (z.B. Falz-, Pfannen-, Mönch-, Nonnenziegel)	1000 St 1000 EUR	125 079 90 150	161 461 118 180	153 034 115 976	24
2640 12 505	- - Biberschwänze	1000 St 1000 EUR	43 182 10 839	55 420 14 561	51 120 13 639	13
2640 12 507	- - Andere Strangziegel (z.B. Hohlpfannen, Hohlstrangziegel)	1000 St 1000 EUR	2 066 1 962	872 1 058	1 507 1 945	5
2640 12 509	- - Sonstige Dachziegel und Dachzubehörteile (z.B. First-, Gratziegel, Ortgang, Entlüfter)	1000 St 1000 EUR	12 604 45 755	16 460 63 340	15 041 61 807	22
2640 12 700	- Schornsteinteile, Rauchleitungen, Bauzierate und andere Baukeramik	t 1000 EUR	.	6 644	5 770	4
2640 13 000	Keramische Rohre, Rohrleitungen, Rinnen, Rohrform-, Rohrverschluss- und Rohrverbindungsstücke	t 1000 EUR	.	.	.	9
2640 91 000	Installation von keramischen Rohren, Rohrleitungen, Rinnen, Rohrform-, Rohrverschluss- und Rohrverbindungsstücken, einschl. Verlegen von keramischen Rohrnetzen in Industrieanlagen	1000 EUR	-	-	-	-
2640 92 000	Reparatur und Instandhaltung von keramischen Rohren, Rinnen, Rohrleitungen, Rohrform-, Rohrverschluss- und Rohrverbindungsstücken sowie keramischen Rohrnetzen in Industrieanlagen	1000 EUR	-	-	-	-
	Zement					
2651 11 000	Zementklinker	1000 t 1000 EUR	396 10 275	555 12 577	406 10 441	9
	Portlandzement, Tonerdezement und anderer Zement					
2651 12 100	- Weißer Portlandzement darunter zum Absatz bestimmt	1000 t 1000 t 1000 EUR	*	1 1
2651 12 300	- Anderer Portlandzement darunter zum Absatz bestimmt	1000 t 1000 t 1000 EUR	* 4 861 4 817 249 382	6 448 6 404 265 966	5 797 5 772 236 204	32 32
2651 12 500	- Tonerdeschmelzzement darunter zum Absatz bestimmt	1000 t 1000 t 1000 EUR	* . . .	- . .	- . .	- -
2651 12 900	- Anderer Zement (z.B. Hochofenzement, Puzzolanzement) darunter zum Absatz bestimmt	1000 t 1000 t 1000 EUR	* 2 105 .	3 030 .	2 083 .	29 29
	Luftkalk und hydraulischer Kalk					
2652 10 330	- - Luftkalk - - ungelöscht darunter zum Absatz bestimmt	1000 t 1000 t 1000 EUR	* 1 376 1 272 78 322	1 384 1 248 75 481	1 365 1 201 72 925	23 21
2652 10 350	- - gelöscht darunter zum Absatz bestimmt	1000 t 1000 t 1000 EUR	* . 392 17 589	. . 277 17 295	. . 392 17 965	18 17
2652 10 500	- Hydraulischer Kalk darunter zum Absatz bestimmt	1000 t 1000 t 1000 EUR	* . 123 5 288	. . 182 6 139	. . 101 4 118	13 12
	Gips, aus gebranntem Gipsstein oder aus Calciumsulfat					
2653 10 003	- Rauchgas-Entschwefelungsgips darunter zum Absatz bestimmt	1000 t 1000 t 1000 EUR	*	1 1
2653 10 005	- Chemiegips darunter zum Absatz bestimmt	1000 t 1000 t 1000 EUR	*	3 3
2653 10 009	- Anderer Gips darunter zum Absatz bestimmt	1000 t 1000 t 1000 EUR	* . 574 49 534	724 697 63 847	682 656 59 816	17 17

5 Produktion nach Güterarten - Deutschland

Melde-Nr.	Bezeichnung	Einheit	4. VJ 2002	3. VJ 2003	4. VJ 2003	4. VJ 2003 Anzahl Unternehmen
1	2	3	4	5	6	7
	Beton-, Zement-, Gips- und Kalksandsteinerzeugnisse					
	Baublöcke und Mauersteine, Dachsteine, Fliesen, aus Beton oder Kalksandstein (Kunststein)					
	- Baublöcke und Mauersteine, aus Beton oder Kalksandstein (Kunststein)					
2661 11 301	- - Baublöcke und Mauersteine aus Porenbeton	1000 m³ 1000 EUR	839 51 367	1 165 72 898	915 58 205	17
2661 11 302	- - Vollsteine aus Leichtbeton	1000 m³ 1000 EUR	150 7 120	158 7 213	117 5 607	12
2661 11 303	- - Andere Baublöcke und Mauersteine, aus Leichtbeton	1000 m³ 1000 EUR	170 6 362	298 9 963	218 7 418	26
2661 11 305	- - Vollsteine aus Normal- und Schwerbeton	1000 m³ 1000 EUR	29 1 182	29 1 631	16 705	8
2661 11 306	- - Andere Baublöcke und Mauersteine, aus Normal- und Schwerbeton	1000 m³ 1000 EUR	87 4 576	119 6 479	82 4 747	33
2661 11 307	- - Vormauersteine und Verblender, aus Kalksandstein (Kunststein)	1000 m³ 1000 EUR	21 1 450	31 2 013	30 1 942	10
2661 11 308	- - Vollsteine aus Kalksandstein (Kunststein)	1000 m³ 1000 EUR	554 41 784	726 56 151	611 46 515	43
2661 11 309	- - Andere Baublöcke und Mauersteine, aus Kalksandstein (Kunststein)	1000 m³ 1000 EUR	401 27 838	515 38 154	399 28 824	37
	- Dachsteine, Gehwegplatten, Belagplatten, Pflastersteine u.dgl., aus Beton oder Kalksandstein (Kunststein)					
2661 11 501	- - Dachsteine aus Beton	1000 St 1000 t 1000 EUR	90 672 67 603	102 935 345 75 150	89 817 302 68 393	3
2661 11 502	- - - kleinformig	1000 St 1000 t 1000 EUR	14 130 66 8 448	29 881 138 17 264	16 845 77 10 110	5
2661 11 503	- - - First- und Gratsteine	1000 St 1000 t 1000 EUR	2 007 9 8 618	2 797 12 12 634	1 889 8 8 418	3
2661 11 504	- - Gehwegplatten, Belagplatten, aus Beton oder Kalksandstein (Kunststein)	1000 t 1000 EUR	382 36 666	520 47 468	382 33 385	51
2661 11 505	- - Pflastersteine, Bordsteine, Rinnsteine u.ä. Erzeugnisse, aus Beton oder Kalksandstein (Kunststein)	1000 t 1000 EUR	3 905 175 901	5 697 258 098	4 356 194 810	132
2661 11 509	- - Andere Dachsteine, Gehwegplatten, Belagplatten, Betonpflastersteine u.dgl., aus Beton oder Kalksandstein (Kunststein)	1000 t 1000 EUR	51 10 462	52 5 740	32 8 884	12
	Vorgefertigte Bauelemente aus Beton oder Kalksandstein (Kunststein)					
2661 12 001	- Großformatige Wandbauteile (Wandtafeln)	1000 m² 1000 EUR	1 858 82 042	2 186 92 664	1 912 81 613	108
2661 12 002	- Lärmschutzwände	1000 m² 1000 EUR	39 3 761	58 3 954	3 619	3
2661 12 003	- Großformatige Deckentafeln	1000 m² 1000 EUR	5 329 97 247	7 064 129 343	5 784 104 287	129
2661 12 004	- Deckenbalken und Deckenhohlbalken	1000 t 1000 EUR	2 310	2 328	2 292	9
2661 12 005	- Pfosten und Platten aller Art	1000 t 1000 EUR	11 1 610	15 1 313	12 1 199	11
2661 12 006	- Schornsteinformstücke	1000 t 1000 EUR	19 11 762	35 22 758	30 18 016	15
2661 12 007	- Fertigteile für Gartenbau und Landwirtschaft	1000 t 1000 EUR	230 20 986	384 38 013	276 25 779	49
2661 12 008	- Fertigteile konstruktiver Art (z.B. Balken, Stürze, Binder usw.)	1000 t 1000 EUR	774 131 234	1 010 160 680	822 128 486	153
2661 12 009	- Andere vorgefertigte Bauelemente, aus Beton oder Kalksandstein (Kunststein)	1000 t 1000 EUR	775 135 527	1 055 174 055	862 145 435	189

5 Produktion nach Güterarten - Deutschland

Melde-Nr.	Bezeichnung	Einheit	4. VJ 2002	3. VJ 2003	4. VJ 2003	4. VJ 2003 Anzahl Unternehmen
1	2	3	4	5	6	7
2661 13 000	Rohre aus Beton	1000 t	589	721	580	60
	Vorgefertigte Gebäude aus Beton oder Betonfertigteilen	1000 EUR	49 785	62 487	48 961	
2661 20 003	- Wohngebäude	m ²	.	.	22 798	4
		St	.	87	.	
		1000 EUR	5 688	4 083	4 560	
2661 20 005	- Nichtwohngebäude (z.B. Büro-, Anstaltsgebäude)	m ²	35 346	20 109	34 684	7
		St	798	805	824	
		1000 EUR	18 092	9 662	19 051	
2661 20 009	- Garagen, Wartehallen, Pavillons u.ä. Bauten	m ²	313 874	299 735	348 764	33
		St	11 958	12 763	14 163	
		1000 EUR	41 533	45 225	51 151	
	Gipserzeugnisse für den Bau					
	Platten, Tafeln, Dielen, Fliesen u.ä. Waren aus Gips oder aus Mischungen auf der Grundlage von Gips					
	- Gipsbauplatten, kartonummantelt od. kernarmiert durch Papierfasern					
2662 10 501	- - Gipskartonplatten, gem. Din 18 180	1000 m ²	59 892	60 330	58 149	6
		1000 EUR	64 688	66 658	63 272	
2662 10 503	- - Gipsfaserplatten	1000 m ²	5 393	5 485	5 567	3
		1000 EUR	20 707	21 305	20 296	
2662 10 505	- - Gips-Wandbauplatten (Vollgipsplatten, Tafeln, bewehrt oder unbewehrt), gem. DIN 18 163	1000 m ²	359	508	429	4
		1000 EUR	2 560	3 807	3 154	
2662 10 507	- - Gipsbauplatten, kaschiert und weiterverarbeitet (Gipskartonverbundplatten, Dekorplatten)	1000 m ²	505	658	509	4
		1000 EUR	8 462	7 222	4 986	
2662 10 900	- Gipsbauplatten, Tafeln, Dielen, Fliesen u.ä. Waren, aus Gips oder aus Mischungen auf der Grundlage von Gips, ummantelt oder bewehrt mit anderen Materialien	1000 m ²	413	466	.	3
		1000 EUR	5 670	6 117	7 656	
2663 10 000	Frischbeton (Transportbeton)	1000 m ³	8 452	11 117	9 113	474
		1000 EUR	490 301	587 504	485 373	
	Mörtel und anderer Beton, nicht feuerfest					
	- Werk-Nassmörtel					
2664 10 002	- - Estrichmörtel	1000 m ³	9	11	11	14
		1000 EUR	1 057	1 291	1 285	
2664 10 003	- - Mauermörtel	1000 m ³	59	67	55	69
		1000 EUR	4 785	6 274	5 250	
2664 10 004	- - Putzmörtel u.a. Mörtel	1000 m ³	56	67	59	24
		1000 EUR	4 380	5 307	4 163	
2664 10 005	- - Putzmörtel	1000 t	582	893	623	45
		1000 EUR	78 085	119 359	83 557	
2664 10 006	- - Edelputz	1000 t	95	135	94	18
		1000 EUR	24 597	37 581	26 782	
2664 10 007	- - Mauermörtel	1000 t	393	665	434	40
		1000 EUR	26 424	46 072	30 103	
2664 10 008	- - Estrichmörtel	1000 t	406	550	405	53
		1000 EUR	71 195	94 314	73 860	
2664 10 009	- - Anderer Trockenmörtel, einschl. Putzmörtel (ohne Edelputz) und Trockenbeton	1000 t	1 083	979	1 137	50
		1000 EUR	54 448	77 997	56 620	
	Faserzementwaren					
	Platten, Dielen, Fliesen, Blöcke und dgl., aus Pflanzenfasern, Holzabfällen u.ä., mit Zement, Gips oder anderen mineralischen Bindemitteln hergestellt					
	- Dämm- und Leichtbauplatten (Masseinheit m ² auf 2,5 cm Plattendicke umgerechnet)					
2665 11 003	- - aus Holzwolle (ohne Verbindung), mit Schichten aus Hartschaum oder Mineralfasern	1000 m ²	547	468	441	5
		1000 EUR	1 739	1 662	1 531	
2665 11 005	- - aus Holzwolle, mit Schichten aus Hartschaum, fest verbunden	1000 m ²	.	474	383	4
		1000 EUR	.	4 203	3 662	
2665 11 007	- - aus Holzwolle, mit Schichten aus Mineralfasern, fest verbunden	1000 m ²	185	182	119	8
		1000 EUR	3 427	4 040	3 193	

5 Produktion nach Güterarten - Deutschland

Melde-Nr.	Bezeichnung	Einheit	4. VJ 2002	3. VJ 2003	4. VJ 2003	4. VJ 2003 Anzahl Unternehmen
1	2	3	4	5	6	7
2665 11 009	- Andere Platten, Dielen, Fliesen, Blöcke u. dgl., aus anderen Fasern (Masseinheit m² auf 2,5 cm Plattendicke umgerechnet)	1000 m² 1000 EUR	1 099 9 895	1 544 11 974	1 105 9 879	9
2665 12 300	Platten, Dielen, Fliesen, Ziegel, Rohre, Rohrform-, Rohrverschluss- und Rohrverbindungsstücke, aus Faserzement, Cellulosezement oder dgl.	1000 m² 1000 EUR	3 387 .	4 445 .	3 171 .	5
2665 12 500	- Rohre, Rohrform-, Rohrverschluss- und Rohrverbindungsstücke	t 1000 EUR	1
2665 12 900	- Andere Waren aus Faserzement, Cellulosezement oder dgl.	t 1000 EUR	. .	. 2 893	3 789 .	3
2666 11 000	Andere Beton-, Zement-, Gips- und Kalksandsteinerzeugnisse Waren aus Gips oder aus Mischungen auf der Grundlage von Gips, a.n.g. (auch Dekorplatten) (ohne Platten, Tafeln, Dielen, Fliesen u.ä.) Waren aus Zement, Beton oder Kalksandstein (Kunststein), a.n.g. (ohne Baublöcke und Mauersteine, Dachsteine, Fliesen, vorgefertigte Bauelemente, Rohre) - Platten und Dielen für Wände und Decken	t 1000 EUR	2
2666 12 001	- - aus Leichtbeton	1000 m² 1000 EUR	. 1 688	99 3 048	71 2 199	4
2666 12 002	- - aus Porenbeton	1000 m² 1000 EUR	205 3 540	648 14 282	517 11 149	5
2666 12 003	- - aus Normal- und Schwerbeton	1000 m² 1000 EUR	762 18 922	589 14 568	463 12 220	10
2666 12 004	- Deckensteine aus Leicht-, Normal- und Schwerbeton	t 1000 EUR	267 49	571 90	. .	4
2666 12 006	- Eisenbahnschwellen	t 1000 EUR	264 969 41 447	345 648 54 724	307 785 46 948	6
2666 12 007	- Stahl- und Spannbetonmasten	t 1000 EUR	2
2666 12 009	- Andere Waren aus Zement, Beton oder Kalksandstein (Kunststein), a.n.g.	t 1000 EUR	152 691 47 065	233 508 63 808	206 998 54 910	29
2670 11 000	Naturwerksteinerzeugnisse, a.n.g. Bearbeiteter Marmor, Travertin und Alabaster	t 1000 EUR	46 312 33 005	38 897 29 084	43 915 31 326	70
2670 12 100	Pflastersteine und Platten, Bordsteine, Fliesen, Würfel aus Naturstein; andere bearbeitete Kalksteine, Granit, Werksteine, Tonschiefer - Pflastersteine, Bordsteine und Pflasterplatten, aus Naturwerkstein (ohne Schiefer)	t 1000 EUR	58 581 4 136	36 154 3 706	27 534 3 236	18
2670 12 300	- Fliesen, Würfel u. dgl., Körnungen, Splitter und Mehl aus Natursteinen (einschl. Schiefer), künstlich gefärbt, für Mosaik	t 1000 EUR	1 878 520 7 976	2 156 920 9 658	1 918 023 8 260	7
2670 12 400	- Andere bearbeitete Kalksteine	t 1000 EUR	18
2670 12 600	- Bearbeiteter Granit	t 1000 EUR	37 124 41 453	38 701 41 364	29 026 33 007	71
2670 12 800	- Andere bearbeitete Werksteine	t 1000 EUR	19 644 24 748	23 368 24 615	21 677 23 716	40
2670 12 900	- Bearbeiteter Tonschiefer und Waren aus Tonschiefer oder aus Pressschiefer	t 1000 EUR	1 897 .	3 231 2 685	2 592 2 158	4
2670 13 000	Steinbearbeitungsleistungen (z.B. Gravieren oder Beschriften von Natursteinen)	1000 EUR	2

5 Produktion nach Güterarten - Deutschland

Melde-Nr.	Bezeichnung	Einheit	4. VJ 2002	3. VJ 2003	4. VJ 2003	4. VJ 2003 Anzahl Unternehmen
1	2	3	4	5	6	7
	Mühlsteine, Steine zum Zerfasern, Poliersteine und Schleifwerkzeuge					
2681 11 100	Mühl- und Mahlsteine, Schleifkörper, Wetz- und Poliersteine - Mühlsteine und Steine zum Mahlen, Zerfasern oder Brechen	t 1000 EUR	.	.	.	1
2681 11 200	- Schleifkörper aus agglomerierten synthetischen oder natürlichen Diamanten	t 1000 EUR	179 22 463	127 18 021	124 17 355	18
2681 11 300	- Schleifkörper aus anderen agglomerierten Schleifstoffen - mit Kunstharzbindung, mit Faserstoffverstärkung	t 1000 EUR	5 677 23 706	5 349 22 839	5 303 22 324	13
2681 11 400	- - mit Kunstharzbindung, ohne Faserstoffverstärkung	t 1000 EUR	2 352 14 253	2 497 13 902	2 457 13 535	17
2681 11 500	- - mit keramischer oder Silikatbindung	t 1000 EUR	4 498 33 247	4 872 36 297	4 725 34 901	24
2681 11 603	- Andere Schleifkörper aus anderen agglomerierten Schleifstoffen - - mit anderen Bindungen	t 1000 EUR	900 4 748	514 4 503	452 4 157	11
2681 11 609	- - Andere Schleifkörper aus agglomerierten natürlichen Schleifstoffen, a.n.g.	t 1000 EUR	79 14 489	76 14 895	71 14 760	8
2681 11 700	- Schleifkörper aus Naturstein	t 1000 EUR	-	-	-	-
2681 11 800	- Wetz- oder Poliersteine zum Handgebrauch	t 1000 EUR	-	.	.	1
2681 12 300	Natürliche oder künstliche Schleifstoffe, in Pulver- oder Körnerform - auf einer Unterlage aus Gewebe aus Spinnstoffen	1000 m² 1000 EUR	7 042 59 051	6 353 53 079	6 671 55 146	9
2681 12 500	- auf einer Unterlage aus Papier oder Pappe	1000 m² 1000 EUR	8 471 22 600	6 926 19 932	8 568 24 148	9
2681 12 903	- auf einer Unterlage aus anderen Stoffen - - auf Kombination aus Papier und Gewebe (Schleifkombination)	1000 m² 1000 EUR	197 1 880	156 1 525	204 1 684	4
2681 12 904	- - Lamellenschleifkörper u. -stifte (Flap wheels)	1000 m² 1000 EUR	.	.	.	1
2681 12 906	- - Fächerschleifscheiben (Flap discs)	1000 m² 1000 EUR	.	.	.	2
2681 12 908	- - auf Vulkangfber und auf anderen Stoffen, a.n.g.	1000 m² 1000 EUR	688 9 039	608 9 019	730 9 512	7
2681 90 000	Installation, Reparatur und Instandhaltung von Mühl-, Mahl-, Poliersteinen und mineralischen Schleifkörpern	1000 EUR	-	-	-	-
	Mineralerzeugnisse, a.n.g.					
2682 11 680	Waren auf der Grundlage von Asbest und Magnesiumcarbonat, mineralischen Stoffen oder Zellstoff, auch in Verbindung mit Spinn- oder anderen Stoffen - Bearbeitete Asbestfasern; Mischungen auf der Grundlage von Asbest und Magnesiumcarbonat	t 1000 EUR	-	-	-	-
2682 11 700	- Dichtungsmaterial aus zusammengepressten Asbestfasern und Elastomeren, in Platten oder Rollen	t 1000 EUR	.	.	.	1
2682 11 720	- Andere Waren aus Asbest oder aus Mischungen auf der Grundlage von Asbest und Magnesiumcarbonat (z.B. Gewebe, Gewirke, Bekleidung, Schuhe u. Kopfbedeckungen; ohne Dichtungsmaterial aus zusammengepressten Asbestfasern und Elastomeren, in Platten o. Rollen)	t 1000 EUR	.	.	.	2
2682 11 930	- Reibungsbeläge (z.B. Platten, Rollen, Streifen), nicht montiert, für Bremsen, Kupplungen u.dgl., auf der Grundlage von Asbest, anderen mineralischen Stoffen oder Zellstoff, auch in Verbindung mit Spinnstoffen o.a. Stoffen - - Bremsbeläge und Bremsklötze	t 1000 EUR	10 474 92 190	11 052 92 946	10 449 91 036	9

5 Produktion nach Güterarten - Deutschland

Melde-Nr.	Bezeichnung	Einheit	4. VJ 2002	3. VJ 2003	4. VJ 2003	4. VJ 2003 Anzahl Unternehmen
1	2	3	4	5	6	7
2682 11 950	- - Reibungsbeläge für Kupplungen u. dgl. (ohne solche für Bremsen)	t 1000 EUR	1 140 13 096	1 326 15 219	1 190 13 797	5
	Waren aus Asphalt o.ä. Stoffen - Dach- und Dichtungsbahnen u.ä. Waren, aus Asphalt o.ä. Stoffen, in Rollen					
2682 12 531	- - Dach- und Dichtungsbahnen - - aus Rohdachpappe	1000 m² 1000 EUR	5 150 4 925	4 970 3 910	3 551 2 441	8
2682 12 533	- - - aus Glasvlies	1000 m² 1000 EUR	4 182 3 331	4 061 3 396	3 108 2 604	13
2682 12 535	- - - Schweiß- und Schmelzbahnen	1000 m² 1000 EUR	9 833 17 700	11 481 20 998	9 954 18 057	14
2682 12 537	- - - Polymerbitumenbahnen	1000 m² 1000 EUR	19 865 53 787	24 752 70 927	19 533 54 447	16
2682 12 539	- - - Andere Dach- und Dichtungsbahnen	1000 m² 1000 EUR	7 785 17 675	10 330 20 029	8 739 18 321	16
2682 12 590	- - Andere Waren in Rollen	1000 m² 1000 EUR	.	.	.	1
2682 12 900	- Andere Waren aus Asphalt o.ä. Stoffen (ohne solche in Rollen)	t 1000 EUR	9 731 4 830	10 115 4 900	9 741 4 456	6
	Bituminöse Mischungen auf der Grundlage von Naturasphalt, Naturbitumen u.ä. (z.B. Asphalt- mastix, Verschnittbitumen)					
2682 13 001	- Mischungen auf der Grundlage teer- haltiger Bindemittel	t 1000 EUR	1 123 464 38 235	1 378 380 50 775	1 314 646 47 900	20
2682 13 003	- Bituminöse Mischungen auf der Grundlage von Fluxbitumen oder Bitumenemulsionen	t 1000 EUR	2 041 051 87 816	2 644 517 125 354	2 409 468 103 768	41
2682 14 000	Künstlicher Graphit; kolloider oder halbkolloider Graphit; Zubereitungen auf der Grundlage von Graphit o.ä. Kohlenstoffen	t 1000 EUR	18 122	19 686	19 069	6
2682 15 000	Künstlicher Korund	t 1000 EUR	14 021 17 171	13 856 16 027	13 913 16 332	4
	Mineralische Wollen, geblähte mine- ralische Erzeugnisse, Mischungen aus mineralischen Stoffen, andere Waren aus mineralischen Stoffen, a.n.g.					
2682 16 100	- Hüttenwolle, Steinwolle u.ä. mineralische Wollen, auch miteinander gemischt, lose, in Platten oder in Rollen	t 1000 EUR	107 322 70 681	131 445 82 530	118 295 75 415	6
2682 16 200	- Geblähter Vermiculit, geblähter Ton, Schaumslagge u.ä. geblähte mineralische Erzeugnisse, auch miteinander gemischt	t 1000 EUR	119 047 13 700	130 761 15 078	115 030 12 549	6
2682 16 300	- Mischungen und Waren aus mineralischen Stoffen zu Wärme-, Kälte- oder Schallschutzzwecken (ohne Waren aus Faser- oder Cellulosezement und ohne keramische Waren)	t 1000 EUR	94 402 38 641	102 287 42 015	95 202 34 933	11
2682 16 500	- Bearbeiteter Glimmer und Glimmerwaren, auch auf Unterlagen	t 1000 EUR	-	-	-	-
2682 16 700	- Waren aus Graphit oder anderem Kohlenstoff, nicht für elektrotechnische Zwecke	t 1000 EUR	194 9 356	236 10 894	261 11 684	7
2682 16 800	- Waren aus Torf	t 1000 EUR	.	.	.	1
2682 16 900	- Andere Waren aus Steinen oder anderen mineralischen Stoffen, a.n.g.	t 1000 EUR	54 477 20 219	59 835 22 930	59 345 23 440	20
2699 00 000	Veredlung von Erzeugnissen dieser Güterabteilung	1000 EUR	116 587	109 941	113 460	56
	Metalle und Halbzeug daraus					
2710 01 100	Roh Eisen, Rohstahl und Walzstahl sowie Ferrolegierungen Roh- und Spiegeleisen, in Masseln, Blöcken o. a. Rohformen; Eisen- schwamm, in Stücken, Pellets o.ä. Formen darunter zum Absatz bestimmt	t t 1000 EUR	* 7 453 211 436 449 61 404	5 979 539 432 488 66 594	7 466 329 391 116 57 303	8 5

5 Produktion nach Güterarten - Deutschland

Melde-Nr.	Bezeichnung	Einheit	4. VJ 2002	3. VJ 2003	4. VJ 2003	4. VJ 2003 Anzahl Unternehmen
1	2	3	4	5	6	7
	Rohstahl in Blöcken, im Strangguss oder als Flüssigstahl für Stahlguss; gewalztes Halbzeug					
2710 01 210	- Blöcke, Strangguss, Flüssigstahl, aus unlegiertem Stahl	t	3 409 771	3 196 554	3 181 919	17
	- in Elektroöfen erzeugt	t	1 457 212	1 541 740	1 524 121	11
	darunter zum Absatz bestimmt	1000 EUR	265 163	300 464	296 307	
2710 01 220	- nicht in Elektroöfen erzeugt	t	5 196 039	4 777 127	5 001 728	8
	darunter zum Absatz bestimmt	t	655 327	653 731	796 015	7
	- Blöcke, Strangguss, Flüssigstahl, aus legiertem Stahl (ohne nicht-rostenden oder hitzebeständigen Stahl)	1000 EUR	150 365	149 866	187 326	
2710 01 310	- in Elektroöfen erzeugt	t	834 544	781 862	782 610	15
	darunter zum Absatz bestimmt	t	319 015	303 910	.	9
		1000 EUR	85 958	90 426	97 178	
2710 01 320	- nicht in Elektroöfen erzeugt	t	1 263 273	1 220 637	1 297 832	5
	darunter zum Absatz bestimmt	t	.	.	.	1
	- Blöcke, Strangguss, Flüssigstahl, aus nichtrostendem oder hitzebeständigem Stahl	1000 EUR	.	.	.	
2710 01 410	- in Elektroöfen erzeugt	t	.	.	.	10
	darunter zum Absatz bestimmt	t	23 580	32 583	28 874	6
		1000 EUR	18 832	23 056	21 220	
2710 01 420	- nicht in Elektroöfen erzeugt	t	279 281	198 524	175 790	3
	darunter zum Absatz bestimmt	t	.	.	.	1
		1000 EUR	.	.	.	
2710 01 900	- Gewalztes Halbzeug	t	523 078	432 158	475 434	12
	darunter zum Absatz bestimmt	t	454 366	356 300	415 282	11
		1000 EUR	129 870	108 034	120 129	
	Warmgewalzte Flach- und Langerzeugnisse; Walzdraht, Betonstahl; warmgewalzte und geschweißte Profile; Spundwunderzeugnisse, Oberbaumaterial aus Stahl					
	- Flacherzeugnisse, warmgewalzt, in Rollen					
2710 02 110	- Warmbreitband mit einer Breite von 600 mm oder mehr	t	6 219 373	5 582 937	5 820 616	9
	darunter zum Absatz bestimmt	t	2 999 985	2 614 928	2 887 026	8
		1000 EUR	557 330	531 136	568 455	
2710 02 120	- Bandstahl mit einer Breite von weniger als 600 mm	t	.	.	.	12
	darunter zum Absatz bestimmt	t	377 795	345 574	374 829	12
	- Blech, auf Warmbreitbandstraßen gewalzt; Breitflachstahl, Quartoblech, mit einer Breite von 600 mm oder mehr	1000 EUR	164 577	157 294	169 809	
2710 02 210	- Blech, auf Warmbreitbandstraßen gewalzt	t	.	.	.	6
	darunter zum Absatz bestimmt	t	106 429	.	.	6
		1000 EUR	48 657	50 194	30 649	
2710 02 220	- Breitflachstahl, Quartoblech	t	696 308	735 024	817 568	9
	darunter zum Absatz bestimmt	t	662 628	712 758	797 972	9
		1000 EUR	274 379	308 405	338 073	
2710 02 310	- Walzdraht, warmgewalzt	t	.	.	.	11
	darunter zum Absatz bestimmt	t	1 436 572	1 390 851	1 356 985	10
	- Betonstahl, anderer Stab- und Flachstahl, warmgewalzt; leichte und schwere Profile	1000 EUR	345 199	355 636	341 646	
2710 02 410	- Betonstahl in Stäben, warmgewalzt	t	.	.	.	8
	darunter zum Absatz bestimmt	t	542 065	546 492	590 848	8
		1000 EUR	113 728	137 488	139 522	
2710 02 420	- Anderer Stab- und Flachstahl, warmgewalzt	t	.	.	.	12
	darunter zum Absatz bestimmt	t	404 839	413 481	392 784	10
		1000 EUR	200 244	215 659	208 585	
2710 02 430	- Leichte Profile, warmgewalzt, mit einer Höhe von weniger als 80 mm und Winkel	t	.	.	.	3
	darunter zum Absatz bestimmt	t	36 093	29 718	38 590	3
		1000 EUR	31 666	27 848	35 043	
2710 02 440	- Schwere Profile (U-, I-, H-Profile), Breitflanschträger, Grubenausbauprofile, Formstahl u.a. Träger, mit einer Höhe von 80 mm u. mehr	t	.	.	.	6
	darunter zum Absatz bestimmt	t	552 743	520 219	602 639	6
	- Spundwunderzeugnisse, warmgewalzt, und Oberbaumaterial für Bahnen	1000 EUR	164 740	164 077	186 262	
2710 02 510	- Spundwunderzeugnisse, warmgewalzt	t	.	.	.	2
	darunter zum Absatz bestimmt	t	.	.	.	2
		1000 EUR	.	.	.	

5 Produktion nach Güterarten - Deutschland

Melde-Nr.	Bezeichnung	Einheit	4. VJ 2002	3. VJ 2003	4. VJ 2003	4. VJ 2003 Anzahl Unternehmen
1	2	3	4	5	6	7
2710 02 520	- - Oberbaumaterial für Bahnen, z.B. Schienen, Schwellen, Material für Kreuzungen und Weichen, Laschen, Unterlagsplatten darunter zum Absatz bestimmt	t t 1000 EUR	* . 40 723	. 106 454 106 454 40 788	120 126 120 126 58 073	10 10
2710 02 600	- Geschweißte Profile aus Stahl darunter zum Absatz bestimmt	t t 1000 EUR	*	3 3
2710 03 100	Kaltgewalzte und oberflächenveredelte Flacherzeugnisse, mit einer Breite von 600 mm oder mehr - Kaltgewalzte Bleche in Rollen oder Tafeln darunter zum Absatz bestimmt	t t 1000 EUR	* 3 136 997 1 071 648 590 134	2 541 502 946 675 557 157	2 537 495 900 611 575 607	11 11
2710 03 200	- Elektroblech und -band, in Rollen oder Tafeln darunter zum Absatz bestimmt	t t 1000 EUR	*	2 2
2710 03 300	- Weißblech, verzinnertes Blech, ECCS-Blech darunter zum Absatz bestimmt	t t 1000 EUR	*	1 1
2710 03 400	- Schmelztauchveredelte Bleche darunter zum Absatz bestimmt	t t 1000 EUR	* 1 179 804 474 509	1 058 527 427 976	1 143 473 466 215	5 5
2710 03 500	- Elektrolytisch veredelte Bleche darunter zum Absatz bestimmt	t t 1000 EUR	* 410 111 .	352 162 162 310	447 161 204 975	3 3
2710 03 600	- Organisch beschichtete Bleche darunter zum Absatz bestimmt	t t 1000 EUR	* 213 910 213 910 141 921	197 180 197 180 132 033	228 265 228 265 150 856	3 3
2710 06 100	Geschmiedetes Halbzeug, Stäbe und Profile, aus Stahl - Halbzeug darunter zum Absatz bestimmt	t t 1000 EUR	* 1 808 3 821	1 534 3 284	6 5
2710 06 200	- Stäbe darunter zum Absatz bestimmt	t t 1000 EUR	* 79 831 71 552 93 699	85 423 78 478 100 075	76 037 71 674 91 127	17 17
2710 06 300	- Profile darunter zum Absatz bestimmt	t t 1000 EUR	*	2 2
2710 07 000	Körner und Pulver, aus Roheisen, Spiegeleisen, Eisen oder Stahl darunter zum Absatz bestimmt	t t 1000 EUR	* 22 740 23 710	21 885 23 742	23 901 26 020	10 9
2710 08 000	Ferrolegerungen darunter zum Absatz bestimmt	t t 1000 EUR	* 15 085 33 877	13 444 26 548	9 695 25 403	7 7
2710 09 100	Schlacke, Zunder, Abfälle und Schrott aus Eisen oder Stahl - Granulierte Schlacke (Schlackensand) u. andere Schlacken, Zunder u.a. Abfälle der Eisen- u. Stahlherstellung darunter zum Absatz bestimmt	t t 1000 EUR	* 2 155 239 1 613 185 14 041	2 350 448 1 804 985 14 413	2 353 247 1 853 820 16 756	13 9
2710 09 200	- Abfälle, Abfallblöcke und Schrott aus Eisen oder Stahl darunter zum Absatz bestimmt	t t 1000 EUR	* 126 868 13 626	122 932 122 734 13 933	126 832 126 621 16 386	28 25
2721 10 000	Rohre, Rohrform-, Rohrverschluss- und Rohrverbindungsstücke, aus Gusseisen Rohre und Hohlprofile darunter zum Absatz bestimmt	t t 1000 EUR	* 63 592 63 592 42 971	70 565 70 565 48 567	54 686 54 686 37 716	5 5
2721 20 330	- aus nicht verformbarem Gusseisen - - für Druckrohre darunter zum Absatz bestimmt	t t 1000 EUR	*	2 2
2721 20 350	- - Andere Rohrform-, Rohrverschluss- und Rohrverbindungsstücke darunter zum Absatz bestimmt	t t 1000 EUR	* . . .	2 107 2 107 .	1 993 1 993 .	5 5
2721 20 500	- aus verformbarem Gusseisen darunter zum Absatz bestimmt	t t 1000 EUR	* 4 950 4 950 14 398	5 356 5 356 15 332	6 199 6 199 18 778	5 5
2721 20 700	- aus Stahlguß darunter zum Absatz bestimmt	t t 1000 EUR	* - - -	- - -	- - -	- -

5 Produktion nach Güterarten - Deutschland

Melde-Nr.	Bezeichnung	Einheit	4. VJ 2002	3. VJ 2003	4. VJ 2003	4. VJ 2003 Anzahl Unternehmen
1	2	3	4	5	6	7
	Stahlrohre, Rohrform-, Rohrverschluss- und Rohrverbindungsstücke, aus Eisen oder Stahl Rohre und Hohlprofile, aus Eisen oder Stahl (ohne solche aus Gusseisen)					
2722 10 100	- Rohre und Hohlprofile, nahtlos, aus nichtrostendem Stahl darunter zum Absatz bestimmt	t t 1000 EUR	* 135 662 135 662 126 508	140 186 140 186 124 421	124 816 124 816 118 411	22 22
2722 10 210	- Präzisionsrohre und -hohlprofile, nahtlos, aus anderem als nicht rostendem Stahl, kaltfertiggestellt - kaltgezogen oder kaltgewalzt darunter zum Absatz bestimmt	t t 1000 EUR	* 44 894 62 439	46 761 66 142	48 456 65 261	9 9
2722 10 230	- anders kaltfertiggestellt darunter zum Absatz bestimmt	t t 1000 EUR	* 6 951 6 951 14 897	6 187 6 187 13 828	6 034 6 034 12 987	5 5
2722 10 410	- Rohre und Hohlprofile, nahtlos, aus anderem als nichtrostendem Stahl, nicht kaltfertiggestellt - mit einem äußeren Durchmesser von 168,3 mm oder weniger darunter zum Absatz bestimmt	t t 1000 EUR	*	5 5
2722 10 430	- mit einem äußeren Durchmesser von 168,3 mm bis 406,4 mm darunter zum Absatz bestimmt	t t 1000 EUR	* . . .	80 579 80 579	71 930 71 930	3 3
2722 10 450	- mit einem äußeren Durchmesser von mehr als 406,4 mm darunter zum Absatz bestimmt	t t 1000 EUR	*	2 2
2722 10 610	- Rohre aus Eisen oder Stahl (ohne solche aus Gusseisen), mit kreisförmigem inneren und äußeren Querschnitt und einem äußeren Durchmesser von mehr als 406,4 mm, geschweisst, genietet - längsnahtgeschweißte Rohre darunter zum Absatz bestimmt	t t 1000 EUR	* . . 184 984	175 389 183 594	215 891 218 154	27 27
2722 10 650	- spiralnahtgeschweißte, genietete o. ä. geschlossene Rohre darunter zum Absatz bestimmt	t t 1000 EUR	* 38 688 38 688 26 011	34 852 34 852 26 647	21 864 21 864 17 087	4 4
2722 10 700	- Rohre und Hohlprofile, mit aneinander gefügten Rändern, geschweisst, genietet o.ä. geschlossen, mit einem äußeren Durchmesser von 406,4 mm oder weniger, aus nichtrostendem Stahl darunter zum Absatz bestimmt	t t 1000 EUR	* 6 338 29 924	7 320 33 702	7 453 35 070	26 26
2722 10 810	- Präzisionsrohre und -hohlprofile, mit aneinander gefügten Rändern, geschweisst, genietet o.ä. geschlossen, mit einem äußeren Durchmesser von 406,4 mm oder weniger, aus anderem als nichtrostendem Stahl - kaltgezogen o.ä. kaltfertiggestellt, mit kreisförmigem Querschnitt, mit einer Wanddicke von 2 mm oder weniger darunter zum Absatz bestimmt	t t 1000 EUR	* 30 893 43 736	30 188 41 017	35 351 43 844	21 21
2722 10 830	- kaltgezogen o.ä. kaltfertiggestellt, mit kreisförmigem Querschnitt, mit einer Wanddicke von mehr als 2 mm darunter zum Absatz bestimmt	t t 1000 EUR	* 47 233 43 499	42 842 45 205	44 746 46 398	14 13
2722 10 850	- kaltgezogen o.ä. kaltfertiggestellt, mit nicht kreisförmigem Querschnitt darunter zum Absatz bestimmt	t t 1000 EUR	* 26 056 21 877	26 340 22 816	23 366 20 521	7 7
2722 10 910	- Rohre und Hohlprofile, mit aneinander gefügten Rändern, geschweisst, genietet o.ä. geschlossen, mit einem äußeren Durchmesser von 406,4 mm oder weniger, aus anderem als Präzisionsanwendungen, - nicht kaltgezogen o.ä. kaltfertiggestellt, mit kreisförmigem Querschnitt darunter zum Absatz bestimmt	t t 1000 EUR	* 120 888 120 888 77 985	109 355 109 355 75 505	88 194 88 194 65 069	20 20

5 Produktion nach Güterarten - Deutschland

Melde-Nr.	Bezeichnung	Einheit	4. VJ 2002	3. VJ 2003	4. VJ 2003	4. VJ 2003 Anzahl Unternehmen
1	2	3	4	5	6	7
2722 10 930	- - nicht kaltgezogen o.a. kaltfertiggestellt, mit nicht kreisförmigem Querschnitt darunter zum Absatz bestimmt	t t 1000 EUR	* 11 015 11 015 6 007	8 635 8 635 4 845	7 079 7 079 4 072	6 6
2722 20 100	Flansche, Form-, Verschluss- und Verbindungsstücke, Bogen und Winkel, aus Stahl, nicht gegossen - Flansche darunter zum Absatz bestimmt	t t 1000 EUR	* 20 923 20 923 51 390	18 352 18 352 49 761	15 988 15 988 42 866	29 29
2722 20 300	- Form-, Verschluss- und Verbindungsstücke mit Gewinde, nicht zum Stumpfschweißen darunter zum Absatz bestimmt	t t 1000 EUR	* 4 278 4 278 27 977	. 4 602 29 181	. 4 584 27 063	16 16
2722 20 500	- Form-, Verschluss- und Verbindungsstücke ohne Gewinde, nicht zum Stumpfschweißen darunter zum Absatz bestimmt	t t 1000 EUR	* 7 543 7 543 56 770	7 133 7 133 57 918	7 508 7 508 56 198	27 27
2722 20 730	- Bogen, Winkel; Form-, Verschluss- und Verbindungsstücke, zum Stumpfschweißen, aus Stahl, nicht gegossen - - Bogen und Winkel darunter zum Absatz bestimmt	t t 1000 EUR	* 4 250 4 250 16 905	5 544 5 544 23 052	5 769 5 769 21 550	21 21
2722 20 750	- - Andere Form-, Verschluss- und Verbindungsstücke darunter zum Absatz bestimmt	t t 1000 EUR	* 4 177 4 177 20 227	3 128 3 128 19 856	3 518 3 518 19 756	28 28
2731 10 130	Anderer Stabstahl, aus Eisen oder nichtlegiertem Stahl - Stabstahl aus Automatenstahl und aus nichtlegiertem Stahl, mit einem Kohlenstoffgehalt von weniger als 0,25 GHT, nur kalthergestellt od. nur kaltfertiggestellt - - aus Automatenstahl darunter zum Absatz bestimmt	t t 1000 EUR	* 33 520 22 065	. 34 800 23 638	. 21 474	15 15
2731 10 150	- - aus nichtlegiertem Stahl, mit einem Kohlenstoffgehalt von weniger als 0,25 GHT (ohne Flachstahl) darunter zum Absatz bestimmt	t t 1000 EUR	* 78 713 78 713 42 178	83 842 83 842 45 767	83 465 83 465 44 495	12 12
2731 10 300	- Flachstahl aus nichtlegiertem Stahl, mit einem Kohlenstoffgehalt von weniger als 0,25 GHT darunter zum Absatz bestimmt	t t 1000 EUR	* 17 352 17 352 10 645	10 747 10 747 6 378	11 007 11 007 6 862	4 4
2731 10 500	- Anderer Stabstahl, kaltfertiggestellt, aus nichtlegiertem Stahl, plattiert, überzogen oder bearbeitet darunter zum Absatz bestimmt	t t 1000 EUR	* 561 561	1 1
2731 10 600	- Anderer Stabstahl, nur kalthergestellt oder nur kaltfertiggestellt, mit einem Kohlenstoffgehalt von 0,25 GHT oder mehr, bis unter 0,6 GHT darunter zum Absatz bestimmt	t t 1000 EUR	* 21 993 12 474	23 584 13 842	20 851 13 422	10 10
2731 10 700	- Anderer Stabstahl, nur kalthergestellt oder nur kaltfertiggestellt, mit einem Kohlenstoffgehalt von 0,6 GHT oder mehr darunter zum Absatz bestimmt	t t 1000 EUR	* 2 321 2 321 2 799	2 794 2 794 3 566	2 336 2 336 3 057	7 7
2731 20 100	Profile aus unlegiertem Stahl; Stäbe und Flachstahl, aus Schnellarbeitsstahl, Mangan-Silicium-Stahl und aus anderem legierten Stahl, kaltfertiggestellt - Profile aus unlegiertem Stahl darunter zum Absatz bestimmt	t t 1000 EUR	* 11 297 9 988	13 501 11 012	12 393 10 916	9 8
2731 20 200	- Stäbe und Flachstahl - - aus Schnellarbeitsstahl darunter zum Absatz bestimmt	t t 1000 EUR	*	2 2
2731 20 300	- - aus Mangan-Silicium-Stahl darunter zum Absatz bestimmt	t t 1000 EUR	* - - -	- - -	- - -	- -
2731 20 530	- - aus anderem legierten Stahl, nicht plattiert, überzogen oder bearbeitet - - - aus Wälzlagerstahl darunter zum Absatz bestimmt	t t 1000 EUR	* 2 189 2 189 1 628	1 846 1 846 1 409	2 118 2 118 1 579	3 3

5 Produktion nach Güterarten - Deutschland

Melde-Nr.	Bezeichnung	Einheit	4. VJ 2002	3. VJ 2003	4. VJ 2003	4. VJ 2003 Anzahl Unternehmen
1	2	3	4	5	6	7
2731 20 550	- - - aus Werkzeugstahl darunter zum Absatz bestimmt	t t 1000 EUR	* 529 529 1 262	804 804 1 896	681 681 1 512	3 3
2731 20 570	- - - aus anderem legierten Stahl darunter zum Absatz bestimmt	t t 1000 EUR	* 18 787 18 787 16 441	19 475 19 475 18 405	18 690 18 690 17 740	12 12
2731 20 700	- - aus anderem legierten Stahl (ohne nichtrostenden Stahl), plattiert, überzogen oder bearbeitet darunter zum Absatz bestimmt	t t 1000 EUR	*	2 2
2731 30 300	Stäbe, Flachstahl und Profilstäbe aus nichtrostendem oder aus anderem legierten Stahl, kaltfertiggestellt - kaltfertiggestellt, aus nichtrostendem Stahl darunter zum Absatz bestimmt	t t 1000 EUR	* 8 500 8 500 25 724	8 038 8 038 26 694	7 332 7 332 24 202	12 12
2731 30 500	- Profilstäbe, nur kalthergestellt oder nur kaltfertiggestellt, aus anderem legierten Stahl (ohne nichtrostenden Stahl) darunter zum Absatz bestimmt	t t 1000 EUR	* 7 640 7 640 14 492	8 002 8 002 16 427	7 246 7 246 14 754	6 6
2732 10 110	Kaltgewalztes Elektrobund und Elek- trospaltband, Bandstahl, Spaltband, Kaltband und -spaltband, aus Stahl, mit einer Breite von weniger als 600 mm - Kaltgewalzter Bandstahl aus Stahl, Kaltband mit einer Breite von weniger als 600 mm - Kaltgewalzter Bandstahl, aus unlegiertem Stahl, mit einem Kohlenstoffgehalt von weniger als 0,25 GHT (ohne Elektrobund), durch Längsteilen hergestellt darunter zum Absatz bestimmt	t t 1000 EUR	* . . 237 983 148 828	. . . 252 003 158 438	. . . 251 675 158 464	24 24
2732 10 120	- - Kaltband, mit einer Breite von weniger als 600 mm - - aus unlegiertem Stahl, mit einem Kohlenstoffgehalt von mehr als 0,25 GHT bis unter 0,6 GHT darunter zum Absatz bestimmt	t t 1000 EUR	* . . 103 031 78 767	. . . 82 650 70 213	. . . 82 913 70 602	15 15
2732 10 140	- - - aus unlegiertem Stahl, mit einem Kohlenstoffgehalt von 0,6 GHT oder mehr darunter zum Absatz bestimmt	t t 1000 EUR	* . . 52 497 51 526	. . . 61 167 59 848	. . . 62 234 62 815	15 15
2732 10 160	- - - aus legiertem Stahl (ohne nichtrostenden Stahl und Elektrobund) darunter zum Absatz bestimmt	t t 1000 EUR	* 31 539 31 539 32 626	31 786 31 786 35 265	32 675 32 675 35 477	7 7
2732 10 180	- - - aus nicht rostendem Stahl darunter zum Absatz bestimmt	t t 1000 EUR	* 12 094 12 094 41 658	12 180 12 180 43 694	12 474 12 474 43 503	7 7
2732 10 220	- Kaltgewalztes Spaltband, Elektro- band und Elektrosplattband, mit ei- ner Breite von weniger als 600 mm, durch Längsteilen hergestellt - Kaltgewalztes Spaltband aus unlegiertem und legiertem Stahl (ohne nichtrostenden Stahl und ohne Elektrobund) darunter zum Absatz bestimmt	t t 1000 EUR	* . . 114 156 47 363	. . . 98 566 40 162	. . . 149 772 62 385	12 12
2732 10 240	- - Kaltgewalztes Elektrobund und Elektrosplattband, aus un- legiertem und legiertem Stahl (ohne nichtrostenden Stahl), nicht kornorientiert, mit einem Kohlenstoffgehalt von weniger als 0,25 GHT darunter zum Absatz bestimmt	t t 1000 EUR	* . . 17 735 10 057	. . . 12 329 7 980	. . . 13 234 8 633	6 5
2732 10 260	- - Kaltgewalztes Elektrosplattband, kornorientiert, aus legiertem Stahl darunter zum Absatz bestimmt	t t 1000 EUR	*	2 1
2732 10 280	- - Kaltgewalztes Spaltband, aus nichtrostendem Stahl darunter zum Absatz bestimmt	t t 1000 EUR	* 98 733 112 876 .	5 5
2732 20 120	Veredeltes Kaltband und Kaltsplatt- band aus unlegiertem Stahl, mit einer Breite von weniger als 600 mm - Veredeltes Kaltband - Plattiertes Kaltband darunter zum Absatz bestimmt	t t 1000 EUR	* 6 724 6 724 9 850	5 698 5 698 9 375	5 590 5 590 9 500	3 3

5 Produktion nach Güterarten - Deutschland

Melde-Nr.	Bezeichnung	Einheit	4. VJ 2002	3. VJ 2003	4. VJ 2003	4. VJ 2003 Anzahl Unternehmen
1	2	3	4	5	6	7
2732 20 140	-- Schmelztauchveredeltes Kaltband darunter zum Absatz bestimmt	t 1000 EUR	*	1 1
2732 20 160	-- Elektrolytisch mit Metallen veredeltes Kaltband darunter zum Absatz bestimmt	t 1000 EUR	*	3 3
2732 20 180	-- Organisch oder anorganisch beschichtetes Kaltband darunter zum Absatz bestimmt	t 1000 EUR	*	3 3
2732 20 220	- Veredeltes Kaltspaltband, durch Längsteilen hergestellt -- Schmelztauchveredeltes Kalt- spaltband darunter zum Absatz bestimmt	t 1000 EUR	*	1 1
2732 20 240	-- Elektrolytisch veredeltes Kalt- spaltband darunter zum Absatz bestimmt	t 1000 EUR	*	4 4
2732 20 260	-- Organisch beschichtetes Kalt- spaltband darunter zum Absatz bestimmt	t 1000 EUR	*	3 3
2733 11 300	Profile und profilierte Bleche aus flachgewalzten Erzeugnissen, kalthergestellt oder kaltfertig- gestellt, aus unlegiertem Stahl - Profile (ohne Oberflächenveredelung) darunter zum Absatz bestimmt	t 1000 EUR	*	17 17
2733 11 500	- Profilierte Bleche darunter zum Absatz bestimmt	t 1000 EUR	*	5 5
2733 11 700	- Profile, verzinkt oder anders oberflächenveredelt darunter zum Absatz bestimmt	t 1000 EUR	*	25 25
2733 12 000	Profile aus flachgewalzten Erzeugnissen, kalthergestellt oder kaltfertiggestellt, aus nichtrostendem Stahl darunter zum Absatz bestimmt	t 1000 EUR	*	13 13
2734 11 301	Draht, aus Eisen oder unlegiertem Stahl - mit einem Kohlenstoffgehalt von weniger als 0,25 GHT - mit einem Querschnitt von 0,80 mm oder mehr -- nicht überzogen (blank) darunter zum Absatz bestimmt	t 1000 EUR	*	37 32
2734 11 303	-- verzinkt darunter zum Absatz bestimmt	t 1000 EUR	*	6 6
2734 11 304	-- anders überzogen darunter zum Absatz bestimmt	t 1000 EUR	*	6 5
2734 11 306	-- mit einem Querschnitt von weniger als 0,80 mm -- nicht überzogen (blank) darunter zum Absatz bestimmt	t 1000 EUR	*	6 6
2734 11 308	-- verzinkt darunter zum Absatz bestimmt	t 1000 EUR	*	3 3
2734 11 309	-- anders überzogen darunter zum Absatz bestimmt	t 1000 EUR	*	3 3
2734 11 503	- mit einem Kohlenstoffgehalt von 0,25 GHT oder mehr bis unter 0,6 GHT -- nicht überzogen (blank) darunter zum Absatz bestimmt	t 1000 EUR	*	15 13
2734 11 505	-- verzinkt darunter zum Absatz bestimmt	t 1000 EUR	*	7 5
2734 11 509	-- anders überzogen darunter zum Absatz bestimmt	t 1000 EUR	*	2 2
2734 11 703	- mit einem Kohlenstoffgehalt von 0,6 GHT oder mehr -- nicht überzogen (blank) darunter zum Absatz bestimmt	t 1000 EUR	*	10 10

5 Produktion nach Güterarten - Deutschland

Melde-Nr.	Bezeichnung	Einheit	4. VJ 2002	3. VJ 2003	4. VJ 2003	4. VJ 2003 Anzahl Unternehmen
1	2	3	4	5	6	7
2734 11 705	- - verzinkt darunter zum Absatz bestimmt	t t 1000 EUR	* 8 075 7 202 5 941	8 183 7 247 6 072	8 402 7 379 6 293	6 5
2734 11 709	- - anders überzogen darunter zum Absatz bestimmt	t t 1000 EUR	* 13 291 9 100	14 680 10 492	14 891 10 147	5 5
2734 12 300	Draht, aus nichtrostendem und aus anderem legierten Stahl - aus nichtrostendem Stahl darunter zum Absatz bestimmt	t t 1000 EUR	* 7 505 7 241 27 261	8 424 8 098 29 722	7 271 7 043 27 609	17 15
2734 12 503	- aus anderem legierten Stahl - - Schweißdrähte, -bänder und -stäbe, weder umhüllt noch gefüllt darunter zum Absatz bestimmt	t t 1000 EUR	* 16 802 16 802 21 181	19 219 19 219 26 387	18 487 18 487 23 938	8 8
2734 12 509	- - Anderer Draht darunter zum Absatz bestimmt	t t 1000 EUR	* 11 780 13 131	8 966 9 157	9 069 8 620	14 11
2741 10 300	Silber (einschl. vergoldetem oder platinierter Silber), in Rohform oder als Pulver und als Halbzeug - in Rohform oder als Pulver darunter zum Absatz bestimmt	kg kg 1000 EUR	* 422 476 53 382	324 101 46 341	360 906 51 094	9 8
2741 10 500	- als Halbzeug darunter zum Absatz bestimmt	kg kg 1000 EUR	* 1 167 440 59 008	655 197 52 737	777 449 77 864	15 15
2741 20 300	Gold (einschl. platinierter Gold), in Rohform oder als Pulver und als Halbzeug - in Rohform oder als Pulver darunter zum Absatz bestimmt	kg kg 1000 EUR	* . . .	17 189 58 276	10 993 59 573	7 6
2741 20 500	- als Halbzeug darunter zum Absatz bestimmt	kg kg 1000 EUR	* 16 699 121 997	21 876 144 974	23 307 151 639	15 15
2741 20 700	- Gold zu monetären Zwecken darunter zum Absatz bestimmt	kg kg 1000 EUR	* - - -	- - -	- - -	- -
2741 30 300	Platin u.a. Edelmetalle, a.n.g., in Rohform oder als Pulver und als Halbzeug - in Rohform oder als Pulver darunter zum Absatz bestimmt	kg kg 1000 EUR	* . . 39 590	. . 45 288	. . 45 692	5 4
2741 30 500	- als Halbzeug darunter zum Absatz bestimmt	kg kg 1000 EUR	* 7 871 7 871 18 469	15 162 15 162 26 337	18 287 18 287 27 220	8 8
2741 40 000	Goldplattierungen auf unedlen Metallen oder auf Silber, in Rohform oder als Halbzeug darunter zum Absatz bestimmt	kg kg 1000 EUR	* 243 171 10 978	257 183 12 079	222 079 10 965	6 6
2741 50 300	Silberplattierungen auf unedlen Metallen; Platinplattierungen auf unedlen Metallen, auf Silber oder auf Gold, in Rohform oder als Halbzeug - Silberplattierungen auf unedlen Metallen, in Rohform oder als Halbzeug darunter zum Absatz bestimmt	kg kg 1000 EUR	* 24 976 .	17 350 .	18 380 .	4 3
2741 50 500	- Platinplattierungen auf unedlen Metallen, auf Silber oder auf Gold, in Rohform oder als Halbzeug darunter zum Absatz bestimmt	kg kg 1000 EUR	* - - -	- - -	- - -	- -
2741 61 000	Abfälle und Schrott von Edelmetallen - von Gold (einschl. Goldplattierun- gen) (ohne andere Edelmetalle ent- haltende Aschen und Rückstände (Gekrätz))	kg 1000 EUR	- -	- -	- -	-
2741 62 300	- von Platin (einschl. Platin- plattierungen und von anderen Edelmetallen oder Edelmetall- plattierungen (ohne Gold))	kg 1000 EUR	1
2742 11 300	Aluminium in Rohform, Aluminium- legierungen - Nichtlegiertes Aluminium in Rohform darunter zum Absatz bestimmt	t t 1000 EUR	* 100 852 121 413	103 887 135 923	101 938 132 938	9 8
2742 11 530	- Aluminiumlegierungen - - Primäraluminium darunter zum Absatz bestimmt	t t 1000 EUR	* 111 200 137 223	107 872 134 547	121 293 155 741	7 7

5 Produktion nach Güterarten - Deutschland

Melde-Nr.	Bezeichnung	Einheit	4. VJ 2002	3. VJ 2003	4. VJ 2003	4. VJ 2003 Anzahl Unternehmen
1	2	3	4	5	6	7
2742 11 550	-- Sekundäraluminium darunter zum Absatz bestimmt	t t 1000 EUR	* 153 515 197 412	156 511 179 664	155 260 172 358	17 16
2742 12 000	Aluminiumoxid (ohne künstlichen Korund) darunter zum Absatz bestimmt	t t 1000 EUR	* 180 564 51 956	184 887 46 252	173 980 48 050	10 10
2742 21 000	Pulver und Flitter, aus Aluminium darunter zum Absatz bestimmt	t t 1000 EUR	* 4 905 44 394	5 489 49 739	4 666 .	5 4
2742 22 300	Stangen (Stäbe) und Profile, aus Aluminium - aus nichtlegiertem Aluminium darunter zum Absatz bestimmt	t t 1000 EUR	* 1 615 11 572	1 387 11 104	2 673 .	9 9
2742 22 500	- aus Aluminiumlegierungen darunter zum Absatz bestimmt	t t 1000 EUR	* 104 573 102 825 377 576	124 749 122 858 442 797	105 845 103 857 371 584	47 46
2742 23 300	Draht aus Aluminium - aus nichtlegiertem Aluminium darunter zum Absatz bestimmt	t t 1000 EUR	* 4 817 1 607 3 808	6 880 1 375 3 207	5 467 1 539 3 544	7 5
2742 23 500	- aus Aluminiumlegierungen darunter zum Absatz bestimmt	t t 1000 EUR	* 1 226 1 226 4 230	1 492 1 492 5 851	1 321 1 321 5 200	5 5
2742 24 300	Bleche und Bänder aus Aluminium, mit einer Dicke von mehr als 0,2 mm - aus nichtlegiertem Aluminium darunter zum Absatz bestimmt	t t 1000 EUR	* 263 264 333 121	283 769 353 163	254 773 319 504	12 12
2742 24 500	- aus Aluminiumlegierungen darunter zum Absatz bestimmt	t t 1000 EUR	* 324 219 452 821	366 844 486 630	300 474 407 895	20 19
2742 25 000	Folien und dünne Bänder, aus Aluminium (auch bedruckt oder auf Papier, Pappe, Kunststoff o.ä. Unterlagen), mit einer Dicke (ohne Unterlage) von 0,2 mm oder weniger darunter zum Absatz bestimmt	t t 1000 EUR	* 75 778 75 778 345 601	81 650 81 650 364 599	75 188 75 188 334 413	24 24
2742 26 300	Rohre aus Aluminium; Rohrform-, Rohrverschluss- und Rohrverbindungsstücke, aus Aluminium - Rohre aus nichtlegiertem Aluminium darunter zum Absatz bestimmt	t t 1000 EUR	* 116 116 738	108 108 726	242 242 1 233	7 7
2742 26 500	- Rohre aus Aluminiumlegierungen darunter zum Absatz bestimmt	t t 1000 EUR	* 5 781 32 203	6 277 33 780	6 157 31 986	11 11
2742 26 700	- Rohrform-, Rohrverschluss- und Rohrverbindungsstücke, aus Aluminium darunter zum Absatz bestimmt	t t 1000 EUR	* 353 170 1 274	481 287 1 775	468 239 1 761	15 11
2742 31 000	Asche und Rückstände (oh. solche der Eisen- und Stahlherstellung), die überwiegend Aluminium enthalten	t t 1000 EUR	. . .	767 .	851 .	4
2742 32 000	Abfälle und Schrott, aus Aluminium	t t 1000 EUR	8 466 .	6 120 5 657	5 584 5 453	15
2743 11 300	Blei, in Rohform - raffiniert darunter zum Absatz bestimmt	t t 1000 EUR	* 71 798 71 798 37 940	57 507 57 507 31 357	73 689 73 689 46 255	5 5
2743 11 500	- mit Antimon darunter zum Absatz bestimmt	t t 1000 EUR	* 14 848 14 848 7 916	11 343 11 343 5 903	11 228 11 228 6 492	3 3
2743 11 900	- Anderes Blei (z.B. Werkblei) darunter zum Absatz bestimmt	t t 1000 EUR	* 23 622 23 622 6 240	16 176 16 176 5 630	20 475 20 475 7 967	4 4
2743 12 300	Zinn, in Rohform - raffiniert darunter zum Absatz bestimmt	t t 1000 EUR	* . . 72 617	88 791 68 293	91 185 73 283	6 6
2743 12 500	- in Rohform, Zinnlegierungen darunter zum Absatz bestimmt	t t 1000 EUR	* 19 554 19 554 23 293	15 712 15 712 16 229	20 069 20 069 21 087	9 9
2743 13 300	Zinn, in Rohform - nichtlegiert darunter zum Absatz bestimmt	t t 1000 EUR	* - - -	- - -	- - -	- -
2743 13 500	- Zinnlegierungen darunter zum Absatz bestimmt	t t 1000 EUR	* 957 957 2 752	992 992 2 106	1 205 1 205 2 552	4 4
2743 21 000	Stangen (Stäbe), Profile und Draht, aus Blei darunter zum Absatz bestimmt	t t 1000 EUR	* 2 083 2 083 2 584	1 619 1 619 2 445	2 144 2 144 3 196	6 6

5 Produktion nach Güterarten - Deutschland

Melde-Nr.	Bezeichnung	Einheit	4. VJ 2002	3. VJ 2003	4. VJ 2003	4. VJ 2003 Anzahl Unternehmen
1	2	3	4	5	6	7
2743 22 000	Platten, Bleche, Bänder und Folien aus Blei; Pulver und Flitter, aus Blei darunter zum Absatz bestimmt	t t 1000 EUR	* 14 412 14 412 15 460	15 061 15 061 15 541	13 633 13 633 14 104	5 5
2743 23 000	Rohre, Rohrform-, Rohrverschluss- und Rohrverbindungsstücke, aus Blei darunter zum Absatz bestimmt	t t 1000 EUR	*	2 2
2743 24 000	Staub, Pulver und Flitter, aus Zink darunter zum Absatz bestimmt	t t 1000 EUR	* 3 722 3 722 6 167	2 223 2 223 3 331	2 178 2 178 3 351	4 4
2743 25 300	Stangen (Stäbe), Profile, Draht, Bleche, Bänder und Folien, aus Zink - Stangen (Stäbe), Profile und Draht darunter zum Absatz bestimmt	t t 1000 EUR	* . . 14 578	5 736 5 736 14 896	7 505 7 505 16 560	6 6
2743 25 500	- Bleche, Bänder und Folien darunter zum Absatz bestimmt	t t 1000 EUR	*	2 2
2743 26 000	Rohre, Rohrform-, Rohrverschluss- und Rohrverbindungsstücke, aus Zink darunter zum Absatz bestimmt	t t 1000 EUR	* 3 063 9 382	3 786 11 566	2 673 8 407	9 8
2743 27 000	Stangen (Stäbe), Profile und Draht, aus Zinn darunter zum Absatz bestimmt	t t 1000 EUR	*	3 3
2743 28 300	Bleche, Bänder, Folien und dünne Bänder, Pulver und Flitter, aus Zinn - Bleche und Bänder, mit einer Dicke von mehr als 0,2 mm darunter zum Absatz bestimmt	t t 1000 EUR	*	1 1
2743 28 600	- Folien und dünne Bänder (auch bedruckt oder auf Papier, Pappe, Kunststoff o.ä. Unterlagen), mit einer Dicke (ohne Unterlage) von 0,2 mm oder weniger; Pulver und Flitter darunter zum Absatz bestimmt	t t 1000 EUR	* 73 73 731	96 96 957	113 113 1 236	3 3
2743 29 000	Rohre, Rohrform-, Rohrverschluss- und Rohrverbindungsstücke, aus Zinn darunter zum Absatz bestimmt	t t 1000 EUR	* - - .	- - - .	- - - .	- -
2743 31 000	Aschen und Rückstände (oh. solche der Eisen- und Stahlherstellung), die überwiegend Zink oder Blei enthalten	t 1000 EUR	27 019 5 212	22 618 4 850	28 075 6 500	6
2743 32 000	Abfälle und Schrott, aus Blei, Zink oder Zinn	t 1000 EUR	621	.	.	4
2744 11 000	Kupfermatte; Zementkupfer (gefälltes Kupfer) darunter zum Absatz bestimmt	t t 1000 EUR	* - - .	- - - .	- - - .	- -
2744 12 000	Nicht raffiniertes Kupfer; Kupferanoden zum elektrolytischen Raffinieren darunter zum Absatz bestimmt	t t 1000 EUR	*	1 1
2744 13 300	Raffiniertes Kupfer und Kupferlegierungen, in Rohform; Kupfervorlegierungen - Raffiniertes Kupfer in Rohform (z.B. Kathoden, Drahtbarren, Knüppel) darunter zum Absatz bestimmt	t t 1000 EUR	* 280 417 133 842 222 390	. 123 120 193 646	. 106 057 185 708	5 4
2744 13 500	- Kupferlegierungen, in Rohformen darunter zum Absatz bestimmt	t t 1000 EUR	* 12 574 27 477	. 10 866 23 290	. 9 391 20 432	6 6
2744 13 700	- Kupfervorlegierungen darunter zum Absatz bestimmt	t t 1000 EUR	*	2 2
2744 21 000	Pulver und Flitter, aus Kupfer darunter zum Absatz bestimmt	t t 1000 EUR	* 3 429 3 429 19 475	4 222 4 222 23 678	4 581 4 581 22 480	6 6
2744 22 000	Stangen (Stäbe) und Profile, aus Kupfer darunter zum Absatz bestimmt	t t 1000 EUR	* 55 710 78 369	54 060 71 495	55 436 76 936	17 16
2744 23 300	Draht aus Kupfer - aus raffiniertem Kupfer mit einer größten Querschnittsabmessung von mehr als 6 mm; Draht aus Kupferlegierungen darunter zum Absatz bestimmt	t t 1000 EUR	* 139 196 127 348 159 175	. 139 837 169 101	137 761 180 977	18 18

5 Produktion nach Güterarten - Deutschland

Melde-Nr.	Bezeichnung	Einheit	4. VJ 2002	3. VJ 2003	4. VJ 2003	4. VJ 2003 Anzahl Unternehmen	
1	2	3	4	5	6	7	
2744 23 500	- aus raffiniertem Kupfer mit einer größten Querschnittsabmessung von mehr als 0,5 mm bis 6 mm	t	*	38 733	34 881	34 265	20
	darunter zum Absatz bestimmt	t		21 739	20 880	19 297	18
		1000 EUR		37 014	30 091	27 864	
2744 23 700	- aus raffiniertem Kupfer mit einer größten Querschnittsabmessung von 0,5 mm oder weniger	t	*	.	.	.	14
	darunter zum Absatz bestimmt	t		5 594	6 079	5 569	14
		1000 EUR		12 115	12 708	11 980	
2744 24 000	Bleche und Bänder, aus Kupfer mit einer Dicke von mehr als 0,15 mm	t	*	.	.	.	20
	darunter zum Absatz bestimmt	t		161 924	154 338	143 108	20
		1000 EUR		249 154	280 541	270 856	
2744 25 000	Folien und dünne Bänder, aus Kupfer (auch bedruckt oder auf Papier, Pappe, Kunststoff o.ä. Unterlagen), mit einer Dicke (ohne Unterlage) von 0,15 mm oder weniger	t	*	3 186	3 336	3 821	5
	darunter zum Absatz bestimmt	t		3 186	3 336	3 821	5
		1000 EUR		15 684	14 274	16 413	
	Rohre, Rohrform-, Rohrverschluss- und Rohrverbindungsstücke, aus Kupfer	t	*	.	.	.	
2744 26 300	- Rohre	t	*	67 375	73 881	70 831	20
	darunter zum Absatz bestimmt	t		64 547	71 226	67 718	20
		1000 EUR		185 395	194 610	185 415	
2744 26 500	- Rohrform-, Rohrverschluss- und Rohrverbindungsstücke	t	*	3 632	.	.	17
	darunter zum Absatz bestimmt	t		3 398	4 780	3 997	16
		1000 EUR		17 068	20 377	17 201	
2744 31 000	Aschen und Rückstände (oh. solche der Eisen- und Stahlherstellung), die überwiegend Kupfer enthalten	t	1
		1000 EUR		.	.	.	
2744 32 000	Abfälle und Schrott aus Kupfer	t	4
		1000 EUR		1 463	.	.	
2745 11 000	Nickelmatte, Nickeloxidsinter u.a. Zwischenerzeugnisse der Nickelmetallurgie	t	*	-	-	-	-
	darunter zum Absatz bestimmt	t		-	-	-	-
		1000 EUR		-	-	-	
2745 12 300	Nickel in Rohform	t	*	.	.	.	1
	- nichtlegiert	t	*	.	.	.	-
	darunter zum Absatz bestimmt	t		.	-	-	-
		1000 EUR		.	-	-	
2745 12 500	- Nickellegierungen	t	*	.	.	.	3
	darunter zum Absatz bestimmt	t		464	.	.	2
		1000 EUR		4 623	.	.	
2745 21 000	Pulver und Flitter, aus Nickel	t	*	.	.	.	1
	darunter zum Absatz bestimmt	t		.	.	.	1
		1000 EUR		.	.	.	
2745 22 000	Stangen (Stäbe), Profile und Draht, aus Nickel	t	*	2 573	3 036	2 718	13
	darunter zum Absatz bestimmt	t		2 573	3 036	2 718	13
		1000 EUR		32 538	38 346	37 044	
2745 23 000	Bleche, Bänder und Folien, aus Nickel	t	*	.	.	.	10
	darunter zum Absatz bestimmt	t		5 916	4 103	4 527	10
		1000 EUR		46 585	41 484	38 246	
	Rohre, Rohrform-, Rohrverschluss- u. Rohrverbindungsstücke, aus Nickel	t	*	.	.	.	
2745 24 300	- Rohre	t	*	99	.	.	3
	darunter zum Absatz bestimmt	t		99	.	.	3
		1000 EUR		2 417	.	.	
2745 24 500	- Rohrform-, Rohrverschluss- und Rohrverbindungsstücke	t	*	.	.	.	3
	darunter zum Absatz bestimmt	t		.	.	.	3
		1000 EUR		.	.	.	
	Andere NE-Metalle u. Halbzeug daraus (einschl. Abfällen und Schrott)	t	*	-	-	-	-
	- Wolfram; Pulver, Stangen (Stäbe), Profile, Bleche aus Wolfram; Molybdän und Waren daraus	t	*	-	-	-	-
	darunter zum Absatz bestimmt	t		-	-	-	-
		1000 EUR		-	-	-	
2745 30 130	- - Wolfram (einschl. Abfällen und Schrott); Pulver aus Wolfram	t	*	.	.	.	4
	darunter zum Absatz bestimmt	t		.	.	.	3
		1000 EUR		.	.	.	
2745 30 150	- - Stangen (Stäbe), Profile, Bleche, Bänder, Folien und Draht, aus Wolfram	t	*	.	.	.	5
	darunter zum Absatz bestimmt	t		126	134	140	5
		1000 EUR		10 669	10 367	11 228	
2745 30 170	- - Molybdän und Waren daraus (einschl. Abfällen und Schrott)	t	*	.	229	.	5
	darunter zum Absatz bestimmt	t		.	.	.	5
		1000 EUR		2 960	4 192	3 963	

5 Produktion nach Güterarten - Deutschland

Melde-Nr.	Bezeichnung	Einheit	4. VJ 2002	3. VJ 2003	4. VJ 2003	4. VJ 2003 Anzahl Unternehmen
1	2	3	4	5	6	7
2745 30 230	- Tantal, Magnesium, Waren daraus; Cobaltmatte, Cobalt und Waren daraus - - Tantal und Waren daraus (einschl. Abfällen und Schrott) darunter zum Absatz bestimmt	t t 1000 EUR	* 26 10 052	. . 11 679	. . .	4 4
2745 30 250	- Magnesium und Waren daraus (einschl. Abfällen und Schrott) darunter zum Absatz bestimmt	t t 1000 EUR	* 3 014 12 305	2 802 10 934	2 974 11 566	9 9
2745 30 270	- Cobaltmatte u.a. Zwischener- zeugnisse der Cobaltmetallur- gie; Cobalt und Waren daraus (einschl. Abfällen und Schrott) darunter zum Absatz bestimmt	t t 1000 EUR	* 195 13 683	109 7 903	119 8 983	7 6
2745 30 330	- Bismut und Waren daraus, Cadmium in Rohform und Waren daraus - - Bismut und Waren daraus (einschl. Abfällen und Schrott) darunter zum Absatz bestimmt	t t 1000 EUR	* . .	- . .	- . .	- .
2745 30 350	- Cadmium in Rohform (einschl. Abfällen und Schrott), Pulver aus Cadmium darunter zum Absatz bestimmt	t t 1000 EUR	*	1 1
2745 30 370	- - Andere Waren aus Cadmium darunter zum Absatz bestimmt	t t 1000 EUR	* -	- . .	1 1
2745 30 430	- Titan, Zirkonium und Antimon, Waren daraus - - Titan und Waren daraus (einschl. Abfällen und Schrott) darunter zum Absatz bestimmt	t t 1000 EUR	* . 20 276	. . 16 717	. . 14 990	9 9
2745 30 450	- Zirkonium und Waren daraus (einschl. Abfällen und Schrott) darunter zum Absatz bestimmt	t t 1000 EUR	*	2 2
2745 30 470	- Antimon und Waren daraus (einschl. Abfällen und Schrott) darunter zum Absatz bestimmt	t t 1000 EUR	* - .	-	1 1
2745 30 530	- Mangan, Beryllium, Chrom etc., Cermets, Waren daraus - - Mangan und Waren daraus (einschl. Abfällen und Schrott) darunter zum Absatz bestimmt	t t 1000 EUR	*	2 2
2745 30 550	- Beryllium, Chrom, Germanium, Vanadium, Gallium, Hafnium, Indium, Niob, Rhenium, Thallium, Waren daraus (einschl. Abfällen und Schrott) darunter zum Absatz bestimmt	t t 1000 EUR	* . 8 060	270 270 7 964	272 272 6 965	7 7
2745 30 570	- Cermets und Waren daraus (einschl. Abfällen und Schrott) darunter zum Absatz bestimmt	t t 1000 EUR	*	1 1
2745 41 000	Aschen und Rückstände (ohne solche der Eisen- und Stahlherstellung), die Metalle oder Metallverbindungen enthalten, a.n.g.	t t 1000 EUR	2
2745 42 000	Abfälle und Schrott, aus Nickel	t t 1000 EUR	276 700	2
2751 11 100	Teile aus Temperguss - für Straßenfahrzeuge darunter zum Absatz bestimmt	t t 1000 EUR	*	1 1
2751 11 300	- Lagerschalen darunter zum Absatz bestimmt	t t 1000 EUR	* - .	- . .	- . .	- .
2751 11 400	- für Motoren und Antriebsselemente darunter zum Absatz bestimmt	t t 1000 EUR	*	1 1
2751 11 500	- für sonstige Maschinenbauerzeugnisse darunter zum Absatz bestimmt	t t 1000 EUR	* - .	- . .	- . .	- .
2751 11 900	- für sonstige Verwendungszwecke darunter zum Absatz bestimmt	t t 1000 EUR	* 9 394 19 429	8 702 18 414	9 217 19 716	9 9
2751 12 100	Teile aus Gusseisen mit Kugelgraphit - für Straßenfahrzeuge darunter zum Absatz bestimmt	t t 1000 EUR	* 139 001 188 776	134 649 185 771	145 470 201 652	29 29
2751 12 200	- Wellen darunter zum Absatz bestimmt	t t 1000 EUR	*	1 1

5 Produktion nach Güterarten - Deutschland

Melde-Nr.	Bezeichnung	Einheit	4. VJ 2002	3. VJ 2003	4. VJ 2003	4. VJ 2003 Anzahl Unternehmen
1	2	3	4	5	6	7
2751 12 300	- Lagerschalen darunter zum Absatz bestimmt	t t 1000 EUR	*	2 2
2751 12 400	- für Motoren und Antriebselemente darunter zum Absatz bestimmt	t t 1000 EUR	* 5 155 10 701	. 7 569 14 762	. 6 505 12 644	17 15
2751 12 500	- für sonstige Maschinenbauerzeugnisse darunter zum Absatz bestimmt	t t 1000 EUR	* 56 394 51 317 85 389	. 56 187 51 169 89 783	. 58 574 52 704 90 762	73 70
2751 12 900	- für sonstige Verwendungszwecke darunter zum Absatz bestimmt	t t 1000 EUR	* 46 769 42 375 58 095	. 54 131 50 846 59 219	. 49 491 45 708 60 282	48 45
2751 13 100	Teile aus nicht verformbarem Gusseisen (Eisenguss) - für Straßenfahrzeuge darunter zum Absatz bestimmt	t t 1000 EUR	* 193 426 194 499	. 184 761 179 729	. 215 199 210 669	28 28
2751 13 200	- Wellen darunter zum Absatz bestimmt	t t 1000 EUR	*	1 1
2751 13 300	- Lagerschalen darunter zum Absatz bestimmt	t t 1000 EUR	* 147 284	. 176 340	. 163 339	4 4
2751 13 400	- für Motoren und Antriebselemente darunter zum Absatz bestimmt	t t 1000 EUR	* 118 025 108 096 115 010	. 111 712 101 955 108 245	. 117 057 106 728 113 385	33 31
2751 13 500	- für sonstige Maschinenbauerzeugnisse darunter zum Absatz bestimmt	t t 1000 EUR	* 96 733 66 835 100 832	. 93 053 66 914 102 377	. 95 584 64 540 98 947	103 100
2751 13 900	- für sonstige Verwendungszwecke darunter zum Absatz bestimmt	t t 1000 EUR	* 86 203 73 036 82 945	. 87 925 73 315 83 225	. 89 286 74 215 83 903	59 57
2752 10 100	Teile aus Stahlguss - für Straßenfahrzeuge darunter zum Absatz bestimmt	t t 1000 EUR	* 924 924 9 111	. 967 967 12 453	. 959 959 13 343	9 9
2752 10 300	- Lagerschalen darunter zum Absatz bestimmt	t t 1000 EUR	* - - -	. - - -	. - - -	- -
2752 10 400	- für Motoren und Antriebselemente darunter zum Absatz bestimmt	t t 1000 EUR	* 185 185 1 726	. 162 162 1 527	. 201 201 1 847	5 5
2752 10 500	- für sonstige Maschinenbauerzeugnisse darunter zum Absatz bestimmt	t t 1000 EUR	* 8 434 48 624	. 8 409 51 319	. 8 145 7 867 48 788	25 25
2752 10 900	- für sonstige Erzeugnisse darunter zum Absatz bestimmt	t t 1000 EUR	* 16 569 93 531	. 17 248 101 072	. 17 787 100 815	35 34
2753 10 100	Teile aus Leichtmetallguss - für Straßenfahrzeuge darunter zum Absatz bestimmt	t t 1000 EUR	* 89 143 55 043 368 883	. 94 903 60 036 385 194	. 99 777 61 021 394 012	86 81
2753 10 200	- Wellen darunter zum Absatz bestimmt	t t 1000 EUR	*	2 2
2753 10 300	- Lagerschalen darunter zum Absatz bestimmt	t t 1000 EUR	* . .	. 205 .	. 137 .	6 6
2753 10 400	- für Motoren und Antriebselemente darunter zum Absatz bestimmt	t t 1000 EUR	* 38 954 21 859 162 344	. 35 946 22 164 147 462	. 38 308 22 578 147 047	66 59
2753 10 500	- für sonstige Maschinenbauerzeugnisse darunter zum Absatz bestimmt	t t 1000 EUR	* 6 672 6 163 60 421	. 6 690 6 250 62 561	. 6 591 6 034 62 846	86 84
2753 10 900	- für sonstige Verwendungszwecke darunter zum Absatz bestimmt	t t 1000 EUR	* 32 449 23 411 157 373	. 31 816 23 697 167 135	. 30 895 22 281 160 381	162 150
2754 10 100	Teile aus Buntmetall-/ Schwermetallguss - für Straßenfahrzeuge darunter zum Absatz bestimmt	t t 1000 EUR	* 5 486 23 559	. 4 134 20 371	. 5 063 23 028	21 19
2754 10 200	- Wellen darunter zum Absatz bestimmt	t t 1000 EUR	*	1 1
2754 10 300	- Lagerschalen darunter zum Absatz bestimmt	t t 1000 EUR	*	6 5

5 Produktion nach Güterarten - Deutschland

Melde-Nr.	Bezeichnung	Einheit	4. VJ 2002	3. VJ 2003	4. VJ 2003	4. VJ 2003 Anzahl Unternehmen
1	2	3	4	5	6	7
2754 10 400	- für Motoren und Antriebselemente darunter zum Absatz bestimmt	t t 1000 EUR	* 119 119 1 262	110 110 1 040	79 79 877	9 9
2754 10 500	- für sonstige Maschinenbauerzeugnisse darunter zum Absatz bestimmt	t t 1000 EUR	* 11 733 794 7 641	11 782 879 8 600	12 249 836 8 438	48 34
2754 10 900	- für sonstige Verwendungszwecke darunter zum Absatz bestimmt	t t 1000 EUR	* 15 081 12 857 76 132	15 200 12 774 77 097	14 711 12 523 73 116	99 89
Metallerzeugnisse						
Vorgefertigte Gebäude aus Eisen, Stahl oder Aluminium						
- Vorgefertigte Gebäude aus Eisen oder Stahl						
2811 10 303	- - Hallen ohne Einbauten	m ² t 1000 EUR	742 789 57 663 112 467	785 250 72 928 108 559	837 355 68 114 116 356	111
2811 10 305	- - Hallen mit Einbauten	m ² t 1000 EUR	318 382 18 564 64 632	231 418 17 052 58 702	266 133 17 103 64 341	25
2811 10 307	- - Stahl-Profilblech-Garagen; Gartenhäuser u.ä. Fertigteilbauten, aus Stahlblech	m ² t 1000 EUR	3 210 15 120	3 859 16 532	3 282 14 932	10
2811 10 309	- - Andere Fertigteilbauten und bewohnbare Container	m ² t 1000 EUR	160 671 27 390 90 557	150 216 27 637 88 688	132 398 23 463 73 680	34
2811 10 500	- Vorgefertigte Gebäude aus Aluminium	m ² t 1000 EUR	8 714 892 7 793	14 018 617 6 499	11 043 582 5 947	11
Brücken und Brückenelemente, aus Eisen oder Stahl						
2811 21 003	- Verkehrsbrücken und Teile dafür	t 1000 EUR	12 010 40 050	11 733 27 675	10 274 31 702	26
2811 21 005	- Signal-, Rohr- und Kabelbrücken	t 1000 EUR	143 382	311 761	330 700	3
2811 22 000	Türme und Gittermaste, aus Eisen oder Stahl	t 1000 EUR	60 087 91 982	46 507 76 192	58 021 91 748	38
Andere Konstruktionen und Konstruk- tionsteile, a.n.g., aus Eisen, Stahl oder Aluminium; vorgearbeitete Bleche, Stäbe, Profile u. dgl., aus Eisen, Stahl oder Aluminium						
- Gerüst-, Schalungs- oder Stützma- terial, aus Eisen oder Stahl						
2811 23 130	- - Strebausbau (z.B. Grubenstempel; ohne schreitenden hydraulischen Grubenausbau) und Zubehör	t 1000 EUR	4 601 7 935	8 942 14 298	5 407 7 936	8
2811 23 150	- - Streckenausbau (z.B. Streckenbögen) und Zubehör	t 1000 EUR	35 507 20 938	26 375	25 744	13
2811 23 170	- - Anderes Gerüst-, Schalungs- oder Stützmaterial, aus Eisen oder Stahl	t 1000 EUR	29 484 76 588	31 611 88 678	25 582 68 333	38
2811 23 300	- Schützen, Wehre u.ä. Kon- struktionen für den Wasserbau, aus Eisen oder Stahl	t 1000 EUR	5 982 17 211	5 266 21 867	6 776 14 747	22
2811 23 400	- Isolierbauelemente, Verbundplatten aus zwei Profilblechen mit einer isolierenden Mittellage, aus Stahlblech	t 1000 EUR	70 336 132 715	69 816 130 947	77 971 142 345	52
2811 23 500	- Rollläden u.ä. Konstruktionen und Konstruktionsteile, ausschließlich oder hauptsächlich aus Stahlblech	t 1000 EUR	212 350 371 009	268 926 399 189	251 367 373 746	33'
- Andere Konstruktionen und zu Konstruktionszwecken vorgear- beitete Stäbe, Profile u.dgl., aus Eisen oder Stahl						
- Skelettkonstruktionen, Stütz- und Trägerkonstruktionen für den Anlagenbau sowie für andere Zwecke, aus Eisen oder Stahl						
2811 23 611	- - - Skelettkonstruktionen für Hallen (z.B. Produktions-, Lager-, Fertigungs-, Freizeithallen)	t 1000 EUR	77 038 141 879	80 125 149 604	74 486 128 171	152

5 Produktion nach Güterarten - Deutschland

Melde-Nr.	Bezeichnung	Einheit	4. VJ 2002	3. VJ 2003	4. VJ 2003	4. VJ 2003 Anzahl Unternehmen
1	2	3	4	5	6	7
2811 23 612	- - - Skelettkonstruktionen für Büro-, Amts- und Anstaltsgebäude	t 1000 EUR	6 815 12 574	5 840 11 802	5 032 9 243	39
2811 23 613	- - - Skelettkonstruktionen für andere Gebäude (z.B. Bahnhöfe, Flughäfen)	t 1000 EUR	23 048 51 946	24 223 50 015	25 257 53 732	97
2811 23 614	- - - Stütz- u. Trägerkonstruktionen für den Anlagenbau (z.B. für Raffinerien, chemische Industrien, Hütten- und Kraftwerke)	t 1000 EUR	42 098 91 205	41 769 89 752	53 949 126 801	143
2811 23 615	- - - Stütz- u. Trägerkonstruktionen für andere Zwecke	t 1000 EUR	50 962 105 325	56 390 107 327	57 079 112 274	209
	- - - Andere Konstruktionen und zu Konstruktionszwecken vorgearbeitete Stäbe, Profile u.dgl., aus Eisen oder Stahl					
2811 23 691	- - - Ortsfeste Gerüstkonstruktionen	t 1000 EUR	15 735 34 338	21 082 45 330	19 811 42 721	36
2811 23 692	- - - Dachstühle und Teile dafür (z.B. Be- und Überdachungen)	t 1000 EUR	3 023 7 052	2 979 6 708	3 158 7 347	24
2811 23 693	- - - Glasdachkonstruktionen (z.B. Wintergärten)	m ² t 1000 EUR	197 279 11 845 42 937	144 961 11 896 51 503	128 266 10 611 34 535	57
2811 23 694	- - - Regale (ohne Fachbodenregale und Systemprofile)	t 1000 EUR	64 899 107 850	54 528 75 124	55 199 76 619	51
2811 23 695	- - - Stahlschutzplanken	t 1000 EUR	51 997 32 037	51 038 32 325	45 391 28 816	11
2811 23 696	- - - Abdeckungen (Lichtgitter) und Roste aus gewalzten oder stranggepressten Stahlprofilen (auch aus Rohren)	t 1000 EUR	63 669 159 521	111 311 164 645	99 626 147 358	224
2811 23 697	- - - Scheren- und Rollgitter	t 1000 EUR	1 067 1 538	808 1 249	.	10
2811 23 699	- - - Geländer, Treppen, Markisengestelle u.a. Konstruktionen und zu Konstruktionszwecken vorgearbeitete Stäbe, Profile u.dgl., aus Eisen oder Stahl	t 1000 EUR	43 099 123 798	44 563 129 015	42 614 125 307	328
	- Konstruktionen und Konstruktionsteile sowie zu Konstruktionszwecken vorgearbeitete Bleche, Profile u.dgl., aus Aluminium (z.B. vorgefertigte Fassadenelemente; ohne Tore, Türen, Fenster usw.)					
2811 23 701	- - Skelettkonstruktionen	t 1000 EUR	3 637 26 393	4 485 31 036	4 168 27 720	53
2811 23 703	- - Bauelemente (ohne Tore, Türen, Fenster)	t 1000 EUR	23 858 255 956	25 889 263 738	23 055 229 609	189
2811 23 705	- - Rolläden	t 1000 EUR	5 161 41 666	5 484 43 143	5 317 42 693	40
2811 23 707	- - Scheren- und Rollgitter	t 1000 EUR	1 221 4 270	826 2 617	928 2 764	10
2811 23 709	- - - Andere Konstruktionen und Konstruktionsteile sowie zu Konstruktionszwecken vorgearbeitete Bleche, Profile u.dgl., aus Aluminium	t 1000 EUR	27 626 227 446	29 325 226 748	28 925 224 243	267
2811 91 000	Installation von selbstproduzierten Metallkonstruktionen	1000 EUR	192 358	179 811	191 370	306
2811 92 000	Reparatur und Instandhaltung von Metallkonstruktionen	1000 EUR	15 497	18 408	20 230	73
	Tore, Türen, Fenster, deren Rahmen und Verkleidungen, Tor- und Türschweller, aus Eisen, Stahl oder Aluminium					
	- aus Eisen oder Stahl					
	- - Tore, Türen und Tor- und Türschweller, deren Rahmen und Verkleidungen					
2812 10 331	- - - Garagentore	St 1000 EUR	229 935 100 931	251 096 99 596	239 911 106 200	23
2812 10 332	- - - Rolltore	St 1000 EUR	6 452 27 560	5 509 22 611	6 131 26 308	27
2812 10 333	- - - Schiebetore	St 1000 EUR	8 957 13 447	9 346 12 957	8 208 12 950	22
2812 10 334	- - - Andere Stahltore	St 1000 EUR	76 318 31 030	100 728 37 109	96 039 36 179	42

5 Produktion nach Güterarten - Deutschland

Melde-Nr.	Bezeichnung	Einheit	4. VJ 2002	3. VJ 2003	4. VJ 2003	4. VJ 2003 Anzahl Unternehmen
1	2	3	4	5	6	7
2812 10 335	- - - Feuerschutztüren	St 1000 EUR	155 704 58 246	171 442 61 166	168 476 56 585	87
2812 10 337	- - - Stahltürzargen	St 1000 EUR	481 410 21 340	507 832 22 181	412 041 19 530	21
2812 10 339	- - - Andere Türen, Tor- und Türschwellen, deren Rahmen und Verkleidungen	St 1000 EUR	237 758 82 620	250 784 75 557	261 114 78 621	142
2812 10 350	- - Fenster ohne Verglasung, deren Rahmen und Verkleidungen	St 1000 EUR	2 214 2 250	1 647 2 362	1 828 2 109	9
2812 10 370	- - Fenster mit Verglasung, deren Rahmen und Verkleidungen	St 1000 EUR	60 224 11 426	61 168 10 450	44 435 9 958	37
	- aus Aluminium					
	- Tore, Türen und Tor- und Türschwellen, deren Rahmen und Verkleidungen					
2812 10 533	- - - Rolll Tore	St 1000 EUR	8 268 15 951	8 284 13 467	10 052 15 564	48
2812 10 534	- - - Schiebetore	St 1000 EUR	2 049 8 872	949 3 712	1 989 4 225	16
2812 10 535	- - - Sektionaltore	St 1000 EUR	6 081 12 726	3 020 6 093	3 596 7 146	26
2812 10 536	- - - Andere Tore	St 1000 EUR	6 048 14 759	4 676 13 606	5 054 14 723	50
2812 10 538	- - - Andere Türen und Tor- und Türschwellen, deren Rahmen und Verkleidungen	St 1000 EUR	92 103 124 972	85 883 110 120	98 553 122 950	256
2812 10 550	- - Fenster ohne Verglasung, deren Rahmen und Verkleidungen	St 1000 EUR	264 327 63 689	212 618 65 287	223 558 62 208	89
2812 10 570	- - Fenster mit Verglasung, deren Rahmen und Verkleidungen	St 1000 EUR	359 122 315 200	243 573 215 024	289 518 237 592	337
2812 90 000	Installation von selbstproduzierten Ausbauelementen aus Stahl und Aluminium	1000 EUR	5 448	7 761	6 435	22
	Tanks, Sammelbehälter, Fässer, Bottiche u.ä. Behälter, aus Eisen, Stahl oder Aluminium, mit einem Fassungsvermögen von mehr als 300 l (ohne solche für verdichtete oder verflüssigte Gase)					
2821 11 100	- für gasförmige Stoffe, aus Eisen oder Stahl (ohne solche für verdichtete oder verflüssigte Gase)	t 1000 EUR	2 853 11 536	3 658 14 438	3 345 13 483	23
	- für flüssige Stoffe, mit Innenauskleidung oder Wärmeschutzverkleidung, aus Eisen oder Stahl					
2821 11 203	- - Heizungsboiler	t 1000 EUR	2 170 12 617	1 246 8 914	1 441 10 126	9
2821 11 207	- - Behälter für chemische Stoffe	t 1000 EUR	1 441 7 543	1 015 5 558	843 4 799	12
2821 11 208	- - Andere Behälter für flüssige Stoffe, mit Innenauskleidung oder Wärmeschutzverkleidung, aus Eisen oder Stahl	t 1000 EUR	3 889 6 654	5 207 11 900	5 172 10 960	16
	- Andere Behälter für flüssige Stoffe, aus Eisen oder Stahl					
2821 11 303	- - Druckwasserkessel	t 1000 EUR	1 565 8 084	1 953 8 951	1 688 8 759	17
2821 11 309	- - Andere Behälter für flüssige Stoffe	t 1000 EUR	21 949 77 527	25 512 86 268	24 770 85 410	82
	- für feste Stoffe, aus Eisen oder Stahl					
2821 11 503	- - Müllgroßbehälter	t 1000 EUR	4 575 6 889	4 855 8 241	5 597 9 641	9
2821 11 509	- - Andere Behälter für feste Stoffe	t 1000 EUR	17 877 55 030	18 441 41 486	16 603 43 778	61
2821 11 700	- für Stoffe aller Art, aus Aluminium	t 1000 EUR	2 592 24 812	3 298 9 918	4 118 14 652	10
	Behälter für verdichtete oder verflüssigte Gase, aus Eisen oder Stahl sowie aus Aluminium					
2821 12 300	- aus Eisen oder Stahl	t 1000 EUR	13 217 40 303	12 289 39 539	16 503 38 854	32
2821 12 500	- aus Aluminium	t 1000 EUR	.	.	.	2
2821 91 000	Installation von Tanks, Sammelbehältern u.ä. Behältern, aus Eisen, Stahl oder Aluminium	1000 EUR	731	.	.	5

5 Produktion nach Güterarten - Deutschland

Melde-Nr.	Bezeichnung	Einheit	4. VJ 2002	3. VJ 2003	4. VJ 2003	4. VJ 2003 Anzahl Unternehmen
1	2	3	4	5	6	7
2821 92 000	Reparatur und Instandhaltung von Tanks, Sammelbehältern u.ä. Behältern aus Eisen, Stahl oder Aluminium	1000 EUR	61 628	50 201	64 799	52
2822 11 300	Heizkörper für Zentralheizungen und Teile dafür - aus Gusseisen	t 1000 EUR	:	:	:	2
2822 11 500	- aus anderem Material	t 1000 EUR	57 355 121 184	60 617 124 860	61 999 124 751	27
2822 12 030	Zentralheizungskessel (ohne Dampfkessel) - mit Gasbeheizung	St 1000 EUR	91 937 94 509	114 912 111 569	110 825 108 391	8
2822 12 050	- mit Ölbeheizung	St 1000 EUR	57 380 72 656	65 852 90 749	62 732 81 878	10
2822 12 070	- mit anderer Beheizung	St 1000 EUR	21 902 43 544	22 406 43 601	24 431 44 391	10
2822 13 000	Teile für Zentralheizungskessel	1000 EUR	40 016	48 227	45 964	15
2822 91 000	Installation von Zentralheizungskesseln mit industrieller Kapazität	1000 EUR	-	.	.	1
2822 92 000	Reparatur und Instandhaltung von Zentralheizungskesseln mit industrieller Kapazität	1000 EUR	.	1 541	1 136	3
2830 11 100	Dampfkessel (Dampferzeuger) für die Heißwasser- und Niederdruckdampferzeugung; Kessel zum Erzeugen von überhitztem Wasser - Wasserrohrkessel mit einer Dampfleistung von mehr als 45t/h	St 1000 EUR	- .	.	- .	1
2830 11 300	- Wasserrohrkessel mit einer Dampfleistung von 45t/h oder weniger	St 1000 EUR	157 20 601	132 11 241	279 17 797	7
2830 11 500	- Flammrohrkessel, Rauchrohrkessel u.ä. Dampfkessel (einschl. kombinierter Kessel (Hybridkessel))	St 1000 EUR	16 048	.	.	4
2830 11 700	- Kessel zum Erzeugen von überhitztem Wasser	St 1000 EUR	.	.	.	2
2830 12 300	Hilfsapparate für Zentralheizungskessel, Dampfkessel und Kessel zum Erzeugen von überhitztem Wasser; Kondensatoren für Dampfkraftmaschinen - Hilfsapparate für Zentralheizungskessel, Dampfkessel und Kessel zum Erzeugen von überhitztem Wasser	t 1000 EUR	4 122 30 572	5 052 40 162	4 564 36 913	17
2830 12 500	- Kondensatoren für Dampfkraftmaschinen	t 1000 EUR	- -	- -	- -	-
2830 13 300	Teile für Dampfkessel, Kessel zum Erzeugen von überhitztem Wasser, Hilfsapparate für Kessel und Kondensatoren für Dampfkraftmaschinen - Teile für Dampfkessel und Kessel zum Erzeugen von überhitztem Wasser	1000 EUR	8 436	9 417	8 908	11
2830 13 500	- Teile für Hilfsapparate für Kessel und Kondensatoren für Dampfkraftmaschinen	1000 EUR	1 953	.	.	2
2830 21 000	Kernreaktoren (EURATOM)	t 1000 EUR	- -	- -	- -	-
2830 22 000	Teile für Kernreaktoren (EURATOM)	1000 EUR	.	.	.	1
2830 91 000	Installation von Dampfkesseln (ohne Zentralheizungskessel) einschl. Verlegen von Rohrnetzen aus Metall in Industrieanlagen	1000 EUR	617 197	495 161	676 682	184
2830 92 000	Reparatur und Instandhaltung von Dampfkesseln (ohne Zentralheizungskessel) und Rohrnetzen aus Metall in Industrieanlagen	1000 EUR	86 577	107 723	173 093	67
2840 11 330	Freiformschmiedestücke, Kaltfließpressteile, aus Stahl und NE-Metall - Freiformschmiedestücke aus Stahl und NE-Metall -- Wellen aus Stahl	t 1000 EUR	11 258 35 475	11 688 31 876	11 919 32 285	10

5 Produktion nach Güterarten - Deutschland

Melde-Nr.	Bezeichnung	Einheit	4. VJ 2002	3. VJ 2003	4. VJ 2003	4. VJ 2003 Anzahl Unternehmen
1	2	3	4	5	6	7
2840 11 353	-- Andere Freiformschmiedestücke aus Stahl -- - Geschmiedete und gewalzte Ringe bis 125 kg Rohgewicht	t 1000 EUR	15 524 34 246	22 095 38 373	21 632 36 574	12
2840 11 355	-- - Andere Freiformschmiedestücke bis 125 kg Rohgewicht	t 1000 EUR	1 202 3 037	1 493 3 985	1 294 3 720	11
2840 11 357	-- - Geschmiedete und gewalzte Ringe über 125 kg Rohgewicht	t 1000 EUR	23 421 29 627	26 518 32 155	27 231 31 870	13
2840 11 359	-- - Andere Freiformschmiedestücke über 125 kg Rohgewicht	t 1000 EUR	37 023 76 252	33 190 83 012	25 762 66 212	17
2840 11 370	-- Freiformschmiedestücke aus NE-Metall	t 1000 EUR	.	239	270	3
2840 11 510	- Kaltfließpressteile aus Stahl und NE-Metall -- aus Stahl -- - für Straßenfahrzeuge	t 1000 EUR	19 422 61 543	19 702 63 463	20 237 63 439	20
2840 11 520	-- - Wellen	t 1000 EUR	.	.	.	3
2840 11 530	-- - für Motoren und Antriebs- elemente	t 1000 EUR	749 5 392	870 6 287	772 5 832	7
2840 11 540	-- - für sonstige Maschinen- bauerzeugnisse	t 1000 EUR	1 455 3 358	1 195 4 180	1 131 3 715	10
2840 11 560	-- - für elektrotechnische Erzeugnisse	t 1000 EUR	410 2 855	523 5 052	440 4 587	6
2840 11 570	-- - für sonstige Verwendungs- zwecke	t 1000 EUR	6 525 17 840	6 197 16 833	5 659 16 155	20
2840 11 580	-- aus NE-Metall	t 1000 EUR	3 499 19 263	3 245 20 741	3 125 19 792	15
2840 12 100	Gesenkschmiedeteile aus Stahl und NE-Metall -- aus Stahl -- - für Straßenfahrzeuge	t 1000 EUR	150 144 269 000	151 228 272 489	157 262 278 451	47
2840 12 230	-- Wellen und Teile aus Stahl für Wälzlager	t 1000 EUR	7 408 12 823	7 520 13 234	8 318 14 334	3
2840 12 250	-- - für Wälzlager und Gleitlager	t 1000 EUR	.	.	.	1
2840 12 300	-- für Motoren und Antriebs- elemente	t 1000 EUR	43 192 78 246	48 403 86 721	54 203 94 797	7
2840 12 400	-- für Maschinen, Apparate und Geräte für die Land- und Forstwirtschaft oder den Gartenbau	t 1000 EUR	3 815 8 551	3 670 8 426	3 913 8 664	18
2840 12 500	-- für Hebezeuge und Förder- mittel	t 1000 EUR	4 038 11 829	4 487 12 484	4 063 11 505	18
2840 12 600	-- für Bau- und Baustoffmaschinen	t 1000 EUR	8 490 16 461	8 724 16 640	8 904 16 579	15
2840 12 700	-- für sonstige Maschinenbauerzeugnisse	t 1000 EUR	11 516 27 253	11 465 28 264	11 185 26 781	29
2840 12 800	-- für sonstige Verwendungszwecke	t 1000 EUR	29 339 65 669	30 841 67 416	27 939 63 728	44
2840 12 900	-- aus NE-Metall	t 1000 EUR	7 022 76 457	8 616 81 287	8 874 83 425	13
2840 13 100	Blechformteile, aus Stahl und NE-Metall -- aus Stahl -- - für Straßenfahrzeuge	t 1000 EUR	372 262 877 308	395 954 934 283	410 899 970 146	233
2840 13 200	-- für Motoren und Antriebsselemente	t 1000 EUR	13 475 45 043	13 392 47 444	14 567 55 088	30
2840 13 300	-- für sonstige Maschinenbauerzeugnisse	t 1000 EUR	27 962 73 035	27 495 76 468	27 210 76 217	117
2840 13 400	-- für elektrotechnische Erzeugnisse	t 1000 EUR	31 017 166 112	31 119 171 795	32 494 171 049	147
2840 13 500	-- für sonstige Verwendungszwecke	t 1000 EUR	221 911 552 271	269 044 589 633	262 505 588 448	443
2840 13 700	-- aus NE-Metall	t 1000 EUR	15 560 119 661	16 921 110 831	14 945 105 491	111

5 Produktion nach Güterarten - Deutschland

Melde-Nr.	Bezeichnung	Einheit	4. VJ 2002	3. VJ 2003	4. VJ 2003	4. VJ 2003 Anzahl Unternehmen
1	2	3	4	5	6	7
	Pulvermetallurgische Erzeugnisse aus Stahlpulver oder NE-Metallpulver					
	- aus Stahlpulver					
2840 20 100	- - für Straßenfahrzeuge	t 1000 EUR	4 050 48 172	4 036 45 263	4 544 50 932	9
2840 20 200	- - Gleitlager und Lagerschalen	t 1000 EUR	-	-	-	-
2840 20 300	- - für Motoren und Antriebs- elemente	t 1000 EUR	.	.	.	2
2840 20 400	- - für sonstige Maschinen- bauerzeugnisse	t 1000 EUR	293 3 664	407 5 179	302 3 926	7
2840 20 500	- - für elektrotechnische Erzeugnisse	t 1000 EUR	336 3 830	345 3 279	338 3 938	3
2840 20 700	- - für sonstige Verwendungszwecke	t 1000 EUR	2 670 28 124	3 134 31 995	2 996 29 637	13
2840 20 800	- aus NE-Metallpulver	t 1000 EUR	483 25 018	584 25 645	537 25 568	9
2851 11 300	Metallische Überzüge - durch Aufschmelzen	1000 EUR	91 535	101 147	96 307	108
2851 11 500	- durch Warmspritzen	1000 EUR	18 505	22 167	21 653	18
2851 11 700	- Zinküberzug durch Elektrolyse und chemische Verfahren	1000 EUR	113 166	123 563	121 363	125
2851 11 900	- Andere metallische Überzüge (z.B. Nickel-, Kupfer-, Chromüberzüge, vergolden, versilbern, platinie- ren) durch Elektrolyse und chemische Verfahren	1000 EUR	148 940	160 368	158 674	163
2851 12 300	Nichtmetallische Überzüge - Kunststoffüberzüge	1000 EUR	28 470	32 471	32 216	44
2851 12 500	- Andere Überzüge (z.B. wirbelsintern, phosphatie- ren, gummieren usw.)	1000 EUR	25 731	24 878	25 935	48
2851 21 000	Wärmebehandlung von Metallen (ohne metallische Überzüge), (z.B. härten, vergüten)	1000 EUR	114 764	129 972	127 527	107
2851 22 300	Andere Veredlung von Metall- oberflächen - Lackierung, Glasur	1000 EUR	138 608	124 125	119 696	140
2851 22 500	- Anodische Oxidation (eloxieren)	1000 EUR	77 671	82 173	79 136	76
2851 22 700	- Hochvakuumverdampfung (CVD/PVD)	1000 EUR	43 177	45 003	46 015	22
2851 22 900	- Andere Veredlung von Metallober- flächen, a.n.g. (z.B. entgraten, sandstrahlen)	1000 EUR	200 014	197 350	198 146	153
	Mechanikleistungen, a.n.g.					
	- Drehteile aus Metall für Armaturen, sonstige Maschinen- bauerzeugnisse, Straßen-, Luft- und Raumfahrzeuge					
2852 10 310	- - für Armaturen (einschl. Sanitärarmaturen)	t 1000 EUR	6 768 55 398	8 233 69 010	7 866 62 057	80
2852 10 330	- - für sonstige Maschinenbauerzeugnisse	t 1000 EUR	17 776 119 593	17 591 123 844	16 942 123 531	238
2852 10 350	- - für Straßenfahrzeuge	t 1000 EUR	28 598 243 049	35 671 276 040	34 495 277 921	156
2852 10 370	- - für Luft- und Raumfahrzeuge	t 1000 EUR	4 810	5 590	6 069	24
	- Drehteile aus Metall für elektrotechnische, feinmechanische und optische Erzeugnisse					
2852 10 530	- - für elektrotechnische Erzeugnisse	t 1000 EUR	3 231 37 856	3 559 42 364	3 293 40 960	73
2852 10 550	- - für feinmechanische und optische Erzeugnisse	t 1000 EUR	1 306 33 423	1 367 35 558	1 446 36 995	68
2852 10 700	- Drehteile aus Metall für sonstige Erzeugnisse	t 1000 EUR	25 025 229 923	26 213 244 034	26 081 240 435	328
2852 20 001	Andere Mechanikleistungen, a.n.g. - Schlosser- und Schweißerarbeiten an metallischen Werkstücken	1000 EUR	84 158	97 587	97 871	188
2852 20 003	- Schleifarbeiten an metallischen Werkstücken	1000 EUR	60 097	81 825	87 195	112
2852 20 005	- Beschlag- und Kunstschmiedear- beiten an metallischen Werkstücken	1000 EUR	2 772	.	.	8

5 Produktion nach Güterarten - Deutschland

Melde-Nr.	Bezeichnung	Einheit	4. VJ 2002	3. VJ 2003	4. VJ 2003	4. VJ 2003 Anzahl Unternehmen
1	2	3	4	5	6	7
2852 20 007	- Allgemeine mechanische Reparatur, Instandhaltung, Service und Wartung von Maschinen	1000 EUR	5 858	.	.	41
2852 20 009	- Sonstige Mechanikleistungen, a.n.g.	1000 EUR	156 293	167 592	162 290	257
	Messer (ohne solche für Maschinen); Griffe und Klingen für Messer; Scheren und Scherenblätter					
	- Tischmesser (ohne Fisch- und Buttermesser) mit feststehender Klinge					
2861 11 130	- mit Griffen aus nichtrostendem Stahl	1000 St 1000 EUR	606 1 878	390 656	523 1 235	4
2861 11 190	- - Andere Tischmesser	1000 St 1000 EUR	.	.	.	2
	- Andere Messer mit feststehender Klinge					
2861 11 203	- - geschmiedet, aus Edelstahl	1000 St 1000 EUR	953 16 542	878 15 504	971 18 004	6
2861 11 205	- - gestanzte, aus Edelstahl	1000 St 1000 EUR	2 936 11 566	2 725 11 814	3 119 12 220	9
2861 11 209	- - Andere Messer	1000 St 1000 EUR	.	.	.	6
2861 11 300	- Messer mit nicht feststehender Klinge (einschl. Klappmessern für den Gartenbau)	1000 St 1000 EUR	230 2 332	153 2 165	212 2 471	4
2861 11 500	- Griffe, aus unedlen Metallen und Klingen für Messer (einschl. technischer Klingen)	1000 St 1000 EUR	20 828 8 161	22 506 8 654	21 303 8 088	5
2861 11 703	- Scheren und Scherenblätter	1000 St 1000 EUR	1 008 6 006	848 5 992	879 6 418	9
	- - geschmiedet, aus Stahl					
2861 11 705	- - geschmiedet, aus Edelstahl	1000 St 1000 EUR	1 140 5 760	873 5 548	946 5 737	5
2861 11 709	- - Andere Scheren und Scherenblätter	1000 St 1000 EUR	499 1 762	708 1 604	436 1 445	5
	Rasierapparate, Rasiermesser, Rasierklingen u.a. Teile für Rasierapparate und -messer					
2861 12 400	- Rasiermesser und Rasierapparate (ohne elektrische), Teile davon (ohne Rasierklingen)	1000 EUR	794	731	774	4
2861 12 500	- Rasierklingen (einschl. Rasierklingenrohlingen im Band)	1000 St 1000 EUR	659 067 110 342	715 526 103 335	722 147 106 588	4
	Andere Schneidwaren; Instrumente und Zusammenstellungen für die Hand- und Fußpflege					
2861 13 300	- Papier-, Rasiermesser, Brieföffner, Bleistiftspitzer und Klingen dafür	1000 St 1000 EUR	16 501 3 320	20 693 4 307	17 280 3 487	4
2861 13 500	- Instrumente und Zusammenstellungen, für die Hand- oder Fußpflege (einschl. Nagelfeilen)	1000 St 1000 EUR	25 671 5 129	23 521 4 248	23 014 4 161	9
2861 13 700	- Andere Schneidwaren (z.B. Haarschneide- und -scherapparate; Spalt-, Hack-, Wiegemeser für Metzger oder Küchengebrauch)	1000 St 1000 EUR	88 1 491	61 1 283	91 1 627	4
	Löffel, Gabeln, Schöpfkellen, Schaumlöffel, Tortenheber, Fischmesser, Buttermesser, Zuckerzangen u.ä. Erzeugnisse					
2861 14 400	- aus nichtrostendem Stahl oder anderem unedlen Metall	1000 St 1000 EUR	3 188 8 572	3 023 7 677	3 728 9 195	9
2861 14 700	- aus verschiedenen Basismetallen, versilbert, vergoldet oder platinisiert	1000 St 1000 EUR	147 1 514	1 127	954	4
	Handwerkzeuge für die Landwirtschaft, den Gartenbau oder die Forstwirtschaft					
2862 10 100	- Spaten und Schaufeln	St 1000 EUR	.	.	.	5
2862 10 200	- Gabeln	St 1000 EUR	.	.	.	2
2862 10 300	- Spitzhacken, Hacken aller Art, Rechen und Schaber	St 1000 EUR	423 430 1 743	218 492 1 248	238 222 1 242	8
2862 10 400	- Äxte, Beile, Häfen u.ä. Werkzeuge zum Hauen oder Spalten	St 1000 EUR	393 354 2 361	412 202 2 153	358 082 1 979	4

5 Produktion nach Güterarten - Deutschland

Melde-Nr.	Bezeichnung	Einheit	4. VJ 2002	3. VJ 2003	4. VJ 2003	4. VJ 2003 Anzahl Unternehmen
1	2	3	4	5	6	7
2862 10 500	- Garten-, Rosenscheren u.ä. mit einer Hand zu betätigende Scheren (einschl. Geflügelscheren)	St 1000 EUR	964 024 7 067	508 552 4 004	922 848 6 369	6
2862 10 600	- Heckenscheren, Baumscheren u.ä. mit zwei Händen zu betätigende Scheren	St 1000 EUR	281 495 4 475	238 472 3 319	333 859 4 494	4
2862 10 700	- Andere Handwerkzeuge (ohne Klappmesser) für Landwirtschaft, Gartenbau oder Forstwirtschaft	St 1000 EUR	449 611 2 160	372 124 1 911	519 148 2 132	6
2862 20 100	Handsägen; Sägeblätter aller Art (einschl. Frässsägeblätter und nicht gezahnte Sägeblätter) - Handsägen	kg 1000 EUR	708 027 4 075	678 822 3 927	625 807 3 749	9
2862 20 203	- - für die Metallbearbeitung	kg 1000 EUR	1 619 835 30 813	1 664 329 31 315	1 402 202 31 410	7
2862 20 205	- - für die Bearbeitung anderer Stoffe	kg 1000 EUR	.	.	.	3
2862 20 301	- Kreissägeblätter (einschl. Frässsägeblättern) mit arbeitendem Teil aus Stahl - - für die Metallbearbeitung	kg 1000 EUR	516 616 5 218	699 225 5 768	570 507 5 101	12
2862 20 309	- - für die Bearbeitung anderer Stoffe	kg 1000 EUR	688 110 5 028	693 913 5 012	726 853 5 316	9
2862 20 501	- Kreissägeblätter (einschl. Frässsägeblättern) mit arbeitendem Teil aus anderen Stoffen, einschl. Teile dafür - - Segmentsägeblätter - - mit arbeitendem Teil aus gesinterten Hartmetallen	kg 1000 EUR	106 973 1 562	93 568 1 372	107 052 1 610	4
2862 20 502	- - - mit arbeitendem Teil aus Diamant oder agglomerierten Diamanten	kg 1000 EUR	557 552 6 380	573 382 6 595	560 192 6 229	9
2862 20 508	- - - Andere Kreissägeblätter - - - mit arbeitendem Teil aus gesinterten Hartmetallen	kg 1000 EUR	370 552 10 320	324 852 9 260	371 754 9 843	9
2862 20 509	- - - mit arbeitendem Teil aus Diamant oder agglomerierten Diamanten	kg 1000 EUR	14 970 3 173	18 548 2 684	17 315 2 709	5
2862 20 910	- Sägeketten, Langsägeblätter, andere Sägeblätter - - Sägeketten	kg 1000 EUR	- -	- -	- -	-
2862 20 933	- - Langsägeblätter für die Metallbearbeitung - - - mit arbeitendem Teil aus Stahl	kg 1000 EUR	75 888 2 180	66 119 2 161	69 440 2 177	6
2862 20 939	- - - mit arbeitendem Teil aus anderen Stoffen	kg 1000 EUR	.	.	.	2
2862 20 952	- - - Andere Sägeblätter mit arbeitendem Teil aus Stahl, für die Metallbearbeitung sowie mit arbeitendem Teil aus anderen Stoffen für die Bearbeitung aller Stoffe - - - mit arbeitendem Teil aus Stahl und gesinterten Hartmetallen, für die Metallbearbeitung	kg 1000 EUR	95 630 1 860	90 402 2 252	83 513 1 624	6
2862 20 955	- - - mit arbeitendem Teil aus gesinterten Hartmetallen, für die Bearbeitung anderer Stoffe	kg 1000 EUR	128 168 2 764	143 480 2 821	116 256 2 359	4
2862 20 957	- - - mit arbeitendem Teil aus Diamant oder agglomerierten Diamanten	kg 1000 EUR	4 925 521	3 740 407	3 513 390	4
2862 20 990	- - - Andere Sägeblätter mit arbeitendem Teil aus Stahl, für die Bearbeitung anderer Stoffe	kg 1000 EUR	181 988 5 780	162 545 4 484	191 875 5 362	7
2862 30 130	Andere Handwerkzeuge - Feilen, Raspeln, Pinzetten, Kneifzangen, andere Zangen u.ä. Handwerkzeuge - - Feilen, Raspeln u.ä. Werkzeuge	kg 1000 EUR	.	.	.	3
2862 30 150	- - Pinzetten	kg 1000 EUR	-	-	-	-
2862 30 170	- - Kneifzangen u.ä. Zangen (auch zum Schneiden) u.ä. Werkzeuge (ohne Lochzangen)	kg 1000 EUR	2 500 231 37 040	2 432 941 37 162	2 672 001 39 198	28

5 Produktion nach Güterarten - Deutschland

Melde-Nr.	Bezeichnung	Einheit	4. VJ 2002	3. VJ 2003	4. VJ 2003	4. VJ 2003 Anzahl Unternehmen
1	2	3	4	5	6	7
2862 30 230	- Scheren zum Schneiden von Metallen u.ä., Rohr-, Bolzenschneider, Lochisen, Lochzangen u.ä. Werkzeuge	kg	103 233	90 973	98 864	7
	- Scheren zum Schneiden von Metallen u.ä. Werkzeuge	1000 EUR	1 354	1 436	1 513	
2862 30 250	- Rohr-, Bolzenschneider, Lochisen, Lochzangen u.ä. Werkzeuge	kg	123 485	80 279	67 846	4
	- Von Hand zu betätigende Schrauben- u. Spannschlüssel, Steckschlüsselsätze	1000 EUR	1 532	1 439	1 250	
2862 30 330	- Schrauben- und Spannschlüssel	kg	4 438 479	2 701 279	2 804 351	16
	- mit nicht verstellbarer Spannweite	1000 EUR	31 291	22 962	23 463	
2862 30 350	- mit verstellbarer Spannweite	kg	82 794	81 263	66 924	3
		1000 EUR	871	888	759	
2862 30 370	- Steckschlüsselsätze, auswechselbar (auch mit Halter, Verbindungs- und Antriebsteilen)	kg	1 623 623	1 692 186	1 540 055	14
		1000 EUR	20 734	20 778	19 665	
2862 30 530	- Bohrwerkzeuge, Gewindeschneid- und Gewindebohrwerkzeuge; Hämmer und Fäustel; Hobel, Stechbeitel u.ä. Schneidwerkzeuge, für die Holzbearbeitung	kg	83 949	64 729	62 782	7
	- Bohrwerkzeuge, Gewindeschneid- und Gewindebohrwerkzeuge	1000 EUR	1 895	1 595	1 629	
2862 30 550	- Hämmer und Fäustel	kg	279 003	367 923	321 849	5
		1000 EUR	2 118	2 743	2 380	
2862 30 570	- Hobel, Stech-, Hohlbeitel u.ä. Schneidwerkzeuge, für die Holzbearbeitung	kg	39 996	32 840	48 857	3
		1000 EUR	1 179	.	.	
2862 30 630	- Schraubenzieher, Haushaltswerkzeuge	kg	1 707 767	1 814 552	1 893 798	20
	- Schraubenzieher (Schraubendreher)	1000 EUR	21 443	20 790	22 015	
2862 30 650	- Haushaltswerkzeuge (z.B. nicht-elektrische Dosenöffner, Schraubenzieher, Entkerner)	kg	1 093 706	794 210	965 877	12
		1000 EUR	9 672	7 756	7 393	
2862 30 730	- Werkzeuge für Maurer, Former, Gießer u.ä.; Werkzeuge zum Nieten, Befestigen von Bolzen, Dübeln; Glasschneider, Aufreiber, Nietzieher u.ä. Handwerkzeuge, a.n.g.	kg	915 796	875 841	812 341	12
	- Werkzeuge für Maurer, Former und Gießer, Zementarbeiter, Gipser und Maler	1000 EUR	6 673	6 004	5 828	
2862 30 770	- Niet-, Bolzenschließ- u.ä. Geräte, Glasschneider, Aufreiber, Nietzieher usw., Heftklammer-, Federdruckgeräte u.ä. Handwerkzeuge	kg	1 244 943	1 483 406	1 498 095	17
		1000 EUR	15 180	17 311	17 430	
2862 30 830	- Lötampen u.dgl.; Schraubstöcke, Schraubzwingen u.dgl.; Ambosse; tragbare Feldschmieden; Schleifapparate zum Hand- oder Fußbetrieb	kg	-	-	-	-
	- Lötampen u.dgl.	1000 EUR	-	-	-	
2862 30 850	- Schraubstöcke, Schraubzwingen u.dgl., Feilkloben u.ä. Spannwerkzeuge	kg	2 932 357	2 350 839	2 500 209	7
		1000 EUR	8 557	7 003	6 358	
2862 30 870	- Ambosse; tragbare Feldschmieden; Schleifapparate zum Hand- oder Fußbetrieb	kg	69 995	65 123	64 912	3
		1000 EUR	801	748	748	
2862 40 141	Auswechselbare Werkzeuge zur Verwendung in mechanischen oder nichtmechanischen Handwerkzeugen oder in Werkzeugmaschinen	kg	177	207	270	3
	- Werkzeuge zum Herstellen von Innen- und Außengewinden	1000 EUR	104	141	165	
2862 40 149	- Werkzeuge zum Herstellen von Innengewinden, für die Metallbearbeitung	kg	613 868	615 008	612 322	15
	- mit arbeitendem Teil aus gesinterten Hartmetallen	1000 EUR	37 665	37 895	37 753	
	- mit arbeitendem Teil aus anderen Stoffen	kg				
		1000 EUR				

5 Produktion nach Güterarten - Deutschland

Melde-Nr.	Bezeichnung	Einheit	4. VJ 2002	3. VJ 2003	4. VJ 2003	4. VJ 2003 Anzahl Unternehmen
1	2	3	4	5	6	7
	- - Werkzeuge zum Herstellen von Außengewinden, für die Metallbearbeitung					
2862 40 161	- - - Gewindewalzwerkzeuge (z.B. Gewindewalzrollen, -backen, -walzköpfe), für die Metallbearbeitung	kg 1000 EUR	67 876 6 139	59 931 5 529	68 978 6 434	5
2862 40 169	- - - Gewindeschneidwerkzeuge für die Metallbearbeitung	kg 1000 EUR	45 238 4 036	42 218 4 002	44 721 4 405	7
2862 40 190	- - Andere Werkzeuge zum Herstellen von Innen- und Außengewinden	kg 1000 EUR	314	309	8 425 267	4
	- Bohrwerkzeuge mit arbeitendem Teil aus Diamant oder gesinterten Hartmetallen, Mauerbohrer					
2862 40 230	- - Bohrwerkzeuge mit arbeitendem Teil aus Diamant oder agglomeriertem Diamant	kg 1000 EUR	13 613 4 731	15 258 5 077	16 367 5 494	8
2862 40 250	- - Mauerbohrer mit arbeitendem Teil aus anderen Stoffen	kg 1000 EUR	2 651 987 25 743	2 615 861 26 970	2 814 936 28 051	8
2862 40 270	- - Bohrwerkzeuge mit arbeitendem Teil aus gesinterten Hartmetallen, für die Metallbearbeitung	kg 1000 EUR	322 200 51 230	367 580 55 609	353 662 54 776	21
	- Bohrwerkzeuge für die Metallbearbeitung (ohne solche mit arbeitendem Teil aus gesinterten Hartmetallen), andere Bohrwerkzeuge					
2862 40 310	- - Bohrwerkzeuge für die Metallbearbeitung mit arbeitendem Teil aus Schnellarbeitsstahl	kg 1000 EUR	1 387 106 64 811	1 393 417 78 762	1 090 171 71 863	17
2862 40 330	- - Bohrwerkzeuge für die Metallbearbeitung mit arbeitendem Teil aus anderen Stoffen	kg 1000 EUR	133 998 11 918	87 554 12 880	111 102 13 850	9
2862 40 350	- - Andere Bohrwerkzeuge	kg 1000 EUR	209 064 14 609	263 314 18 675	223 182 18 719	13
	- Reibahlen, Ausbohr- und Räumwerkzeuge					
2862 40 370	- - Reibahlen, Ausbohr- und Räumwerkzeuge mit arbeitendem Teil aus Diamant oder agglomeriertem Diamant	kg 1000 EUR	.	.	.	3
2862 40 441	- - Reibahlen und Ausbohrwerkzeuge, für die Metallbearbeitung mit arbeitendem Teil aus gesinterten Hartmetallen	kg 1000 EUR	17 140	19 216	20 030	15
2862 40 449	- - Reibahlen und Ausbohrwerkzeuge, für die Metallbearbeitung mit arbeitendem Teil aus anderen Stoffen	kg 1000 EUR	135 962 8 519	101 962 8 783	124 313 9 212	15
2862 40 450	- - Reibahlen, Ausbohrwerkzeuge und Räumwerkzeuge (ohne solche für die Metallbearbeitung)	kg 1000 EUR	.	.	.	1
2862 40 480	- - Räumwerkzeuge für die Metallbearbeitung	kg 1000 EUR	272 323 11 718	269 357 9 000	312 225 10 209	12
	- Fräswerkzeuge mit arbeitendem Teil aus gesinterten Hartmetallen, für die Metallbearbeitung					
2862 40 503	- - Wälzfräswerkzeuge z.B. für Verzahnungen	kg 1000 EUR	7 617 2 160	8 034 1 990	9 016 2 077	6
2862 40 505	- - Andere Fräswerkzeuge, z.B. für Verzahnungen	kg 1000 EUR	320 708 39 069	262 804 39 533	266 287 36 222	22
	- Andere Fräswerkzeuge mit arbeitendem Teil aus anderen Stoffen für die Metallbearbeitung					
2862 40 610	- - Schaftfräser	kg 1000 EUR	231 237 14 718	216 476 14 047	231 310 14 776	14
2862 40 650	- - Wälzfräswerkzeuge	kg 1000 EUR	82 187 11 182	82 531 11 073	85 572 11 420	11
2862 40 670	- - Andere Fräswerkzeuge	kg 1000 EUR	45 300 8 225	61 541 11 727	62 853 13 042	18
	- für die Bearbeitung anderer Stoffe					
2862 40 693	- - mit arbeitendem Teil aus gesinterten Hartmetallen	kg 1000 EUR	202 669 11 551	200 889 11 354	205 961 11 682	16
2862 40 699	- - mit arbeitendem Teil aus anderen Stoffen	kg 1000 EUR	112 676 7 874	110 900 7 829	105 156 8 349	11

5 Produktion nach Güterarten - Deutschland

Melde-Nr.	Bezeichnung	Einheit	4. VJ 2002	3. VJ 2003	4. VJ 2003	4. VJ 2003 Anzahl Unternehmen
1	2	3	4	5	6	7
2862 40 710	- Drehwerkzeuge für die Metallbearbeitung - - mit arbeitendem Teil aus Cermets	kg 1000 EUR	575 315 41 656	526 982 39 006	467 128 36 238	20
2862 40 741	- - mit arbeitendem Teil aus anderen Stoffen - - - mit arbeitendem Teil aus Diamant oder agglomeriertem Diamant	kg 1000 EUR	347 977 7 583	424 435 8 988	445 188 8 695	9
2862 40 749	- - - mit arbeitendem Teil aus anderen Stoffen	kg 1000 EUR	75 036 5 715	69 976 5 861	86 196 6 342	13
2862 40 790	- - für die Bearbeitung anderer Stoffe	kg 1000 EUR	13 792 1 420	15 732 1 175	14 618 1 131	4
2862 40 810	- Andere auswechselbare Werkzeuge - - mit arbeitendem Teil aus Diamant oder agglomeriertem Diamant	kg 1000 EUR	40 450 11 150	44 522 13 558	41 669 13 733	14
2862 40 830	- - Schraubendrehereinsätze mit arbeitendem Teil aus anderen Stoffen	kg 1000 EUR	239 156 10 549	244 822 10 715	255 899 10 940	10
2862 40 850	- - Verzahnwerkzeuge (ohne Fräswerkzeuge) mit arbeitendem Teil aus anderen Stoffen	kg 1000 EUR	.	.	.	2
2862 40 870	- - Andere auswechselbare Werkzeuge mit arbeitendem Teil aus gesinterten Hartmetallen	kg 1000 EUR	554 464 36 712	449 863 36 959	352 420 39 226	28
2862 40 891	- - Andere auswechselbare Werkzeuge mit arbeitendem Teil aus anderen Stoffen	kg 1000 EUR	832 786 9 303	825 589 9 484	776 447 10 020	18
2862 40 899	- - - für die Metallbearbeitung - - - für die Bearbeitung anderer Stoffe	kg 1000 EUR	305 803 4 752	301 763 4 769	269 649 4 236	8
2862 50 130	- Andere Werkzeuge - - Erd-, Gesteins- oder Tiefbohrwerkzeuge - - mit arbeitendem Teil aus Cermets	kg 1000 EUR	751 349 7 299	797 078 8 073	684 454 6 830	6
2862 50 150	- - mit arbeitendem Teil aus Diamant oder agglomeriertem Diamant (einschl. Teilen)	kg 1000 EUR	.	.	.	3
2862 50 170	- - mit arbeitendem Teil aus anderen Stoffen (einschl. Teilen)	kg 1000 EUR	553 108 .	609 549 .	588 633 .	4
2862 50 230	- Ziehwerkzeuge und Pressmatrizen zum Ziehen, Strang- oder Fließpressen von Metallen - - mit arbeitendem Teil aus Diamant oder agglomeriertem Diamant	kg 1000 EUR	2 127 970	2 546 1 215	2 384 1 172	3
2862 50 241	- - mit arbeitendem Teil aus anderen Stoffen - - - mit arbeitendem Teil aus gesinterten Hartmetallen	kg 1000 EUR	333 881 8 960	400 461 11 603	315 016 10 824	17
2862 50 249	- - - mit arbeitendem Teil aus anderen Stoffen	kg 1000 EUR	244 124 8 142	268 149 8 885	264 905 8 869	15
2862 50 331	- Press-, Präge-, Tiefzieh-, Gesenkschmiede-, Stanz- oder Lochwerkzeuge; Teile dafür - - für die Metallbearbeitung - - - für die Blechumformung	kg 1000 EUR	19 230 811 328 180	22 991 554 331 595	25 887 692 332 281	232
2862 50 339	- - - für andere Metallbearbeitung	kg 1000 EUR	177 751 .	174 892 .	158 502 .	203
2862 50 390	- - für die Bearbeitung anderer Stoffe	kg 1000 EUR	1 735 096 34 103	1 614 817 39 152	1 682 960 40 338	49
2862 50 433	- Messer und Schneidklingen, für die Metall- und Holzbearbeitung - - für die Metallbearbeitung - - - Kreismesser	kg 1000 EUR	198 015 9 684	199 492 10 198	175 115 9 242	6
2862 50 439	- - - Andere Messer und Schneidklingen	kg 1000 EUR	772 377 7 178	683 257 6 378	670 852 6 641	12
2862 50 450	- - für die Holzbearbeitung	kg 1000 EUR	97 624 2 867	63 700 2 399	55 808 2 565	9
2862 50 530	- Messer und Schneidklingen, für Küchen- oder Nahrungsmittel-industriemaschinen - - Kreismesser	kg 1000 EUR	319 726 5 163	299 819 4 825	293 217 4 908	7

5 Produktion nach Güterarten - Deutschland

Melde-Nr.	Bezeichnung	Einheit	4. VJ 2002	3. VJ 2003	4. VJ 2003	4. VJ 2003 Anzahl Unternehmen
1	2	3	4	5	6	7
2862 50 550	- - Andere Messer und Schneidklingen	kg 1000 EUR	120 665 4 341	127 132 4 801	113 955 4 539	9
2862 50 630	- Messer und Schneidklingen, für Maschinen für die Landwirtschaft, den Gartenbau, die Forstwirtschaft und für andere Maschinen oder mechanische Geräte; Wendeschnaidplatten für Werkzeuge für Maschinen für die Landwirtschaft, den Gartenbau oder die Forstwirtschaft	kg 1000 EUR	2 101 167 7 301	1 952 096 7 090	2 512 549 7 966	6
2862 50 653	- - - Kreismesser	kg 1000 EUR	88 324 1 635	99 907 1 759	107 898 1 706	5
2862 50 659	- - - Andere Messer und Schneidklingen	kg 1000 EUR	663 200 27 661	687 117 28 476	679 559 28 879	19
2862 50 670	- - Wendeschnaidplatten für Werkzeuge, nicht gefasst, nach ISO 1832 u.ä. aus Cermets	kg 1000 EUR	536 874 27 609	345 837 32 329	346 071 32 631	9
2862 50 930	- - Andere Plättchen für Werkzeuge, nicht gefasst, aus Cermets	kg 1000 EUR	49 189 5 340	46 465 5 357	45 544 5 127	5
2862 50 950	- - Stäbchen, Spitzen u.ä. Formstücke für Werkzeuge, nicht gefasst, aus Cermets	kg 1000 EUR	367 634 21 927	333 293 24 436	414 006 24 602	10
2862 90 000	Reparatur und Instandhaltung von Werkzeugen (z.B. Nachschärfen, Nachschleifen)	1000 EUR	18 068	18 862	20 618	64
2863 11 300	Vorhängeschlösser, Schlösser für Kraftfahrzeuge und Möbel, aus unedlen Metallen - Vorhängeschlösser	St 1000 EUR	396 800 2 159	345 644 2 041	320 340 1 945	8
2863 11 500	- Schlösser für Kraftfahrzeuge	1000 St 1000 EUR	45 321 215 664	45 105 203 553	41 320 198 513	16
2863 11 703	- Möbelschlösser - - Zylindermöbelschlösser	St 1000 EUR	2 151 619 6 548	2 062 158 6 349	2 053 001 6 168	10
2863 11 709	- - Andere Möbelschlösser	St 1000 EUR	1 923 188 3 353	1 764 269 3 160	1 798 207 3 184	8
2863 12 300	Andere Schlösser und Sicherheitsriegel, aus unedlen Metallen - Zylinderschlösser für Gebäudetüren	St 1000 EUR	2 018 880 18 380	2 458 356 22 350	2 148 820 21 119	13
2863 12 500	- Andere Schlösser für Gebäudetüren	St 1000 EUR	4 596 487 26 861	4 751 969 33 771	4 849 473 33 819	16
2863 12 703	- Schlösser für Panzerschränke	St 1000 EUR	384 439 3 951	385 045 3 925	433 738 4 672	5
2863 12 705	- - Rohrrahmenschlösser	St 1000 EUR	280	276	279	3
2863 12 707	- - Schlösser für Taschnerwaren	St 1000 EUR	.	.	.	2
2863 12 709	- - Andere Schlösser u. Sicherheitsriegel, a.n.g., z.B. Fahrradschlösser	St 1000 EUR	18 502 331 24 862	13 622 023 24 294	13 601 364 21 930	24
2863 13 300	Verschlüsse und Verschlussbügel mit Schloss, aus unedlen Metallen; Schlüssel, gesondert gestellt sowie Teile für Schlösser und Sicherheitsriegel, aus unedlen Metallen - Verschlüsse und Verschlussbügel mit Schloss	kg 1000 EUR	992 181 10 918	959 058 10 107	1 071 840 11 635	7
2863 13 500	- Schlüssel, gesondert gestellt (auch Rohlinge)	kg 1000 EUR	125 852 6 169	126 470 7 244	125 374 7 162	16
2863 13 705	- Teile für Schlösser und Sicherheitsriegel - - Schließzylinder für Türen	St 1000 EUR	1 738 938 30 059	1 534 382 30 885	1 560 258 30 733	11
2863 13 709	- Andere Teile für Schlösser und Sicherheitsriegel	1000 EUR	16 906	17 837	21 652	16

5 Produktion nach Güterarten - Deutschland

Melde-Nr.	Bezeichnung	Einheit	4. VJ 2002	3. VJ 2003	4. VJ 2003	4. VJ 2003 Anzahl Unternehmen
1	2	3	4	5	6	7
	Beschläge u.ä. Erzeugnisse für Kraftfahrzeuge, Türen, Fenster, Möbel, Koffer u.ä. Waren, aus unedlen Metallen; automatische Türschließer, aus unedlen Metallen - Scharniere					
2863 14 101	- - Scharniere, Bänder und Fitschen, für Möbel	kg 1000 EUR	6 511 976 33 820	6 486 153 34 095	7 027 769 36 257	12
2863 14 103	- - Scharniere, Bänder, Fitschen und Gehänge, für Bauten	kg 1000 EUR	977 916 5 694	1 164 844 6 309	1 017 757 7 367	11
2863 14 105	- - Scharniere für Kraftfahrzeuge	kg 1000 EUR	4 415 805 23 928	5 077 826 24 399	5 402 605 26 745	3
2863 14 109	- - Andere Scharniere	kg 1000 EUR	329 369 1 974	347 995 2 462	307 485 2 265	8
2863 14 200	- Laufrädchen oder -rollen	kg 1000 EUR	10 968 426 54 347	11 518 326 56 472	11 439 830 56 608	18
2863 14 300	- Andere Beschläge u.ä. Waren für Kraftfahrzeuge	kg 1000 EUR	73 959 562 440 951	72 594 624 433 018	77 077 092 475 931	39
	- Baubeschläge					
	- - für Fenster und Türen, aus Eisen oder Stahl					
2863 14 433	- - - Fensterbeschläge	kg 1000 EUR	19 941 698 133 431	28 517 686 186 740	21 097 078 144 981	27
2863 14 435	- - - Türbeschläge	kg 1000 EUR	4 279 583 50 398	5 197 981 60 213	4 519 218 52 718	28
	- - für Fenster und Türen, aus anderen unedlen Metallen					
2863 14 453	- - - Fensterbeschläge	kg 1000 EUR	9 785 514 25 600	4 512 705 28 005	4 024 881 23 986	15
2863 14 455	- - - Türbeschläge	kg 1000 EUR	4 164 198 51 838	2 708 754 54 621	2 582 689 51 093	18
2863 14 470	- - Andere Baubeschläge	kg 1000 EUR	10 628 788 47 337	13 892 814 58 011	11 298 476 50 964	39
	- Beschläge für Möbel aus unedlen Metallen					
2863 14 503	- - Möbelinnenbeschläge	t 1000 EUR	49 770 117 845	49 442 115 934	53 797 126 974	39
2863 14 505	- - Möbelaußenbeschläge	t 1000 EUR	2 737 20 894	2 545 17 299	2 323 16 600	17
	- Andere Beschläge u.ä. Waren (z.B. für Taschnerwaren, Herde, Öfen, Fahrzeuge, Fenster-, Türvorhänge usw.)					
2863 14 630	- - für Fenster- und Türvorhänge	kg 1000 EUR	1 923 384 13 238	1 856 217 12 629	2 029 195 14 759	14
	- - für andere Zwecke					
2863 14 653	- - - für Taschnerwaren	kg 1000 EUR	196 719 2 092	219 489 2 455	219 621 1 804	4
2863 14 659	- - - für andere Zwecke	kg 1000 EUR	5 440 613 32 359	5 644 561 33 931	5 612 116 33 124	27
2863 14 700	- Automatische Türschließer	kg 1000 EUR	8 172 382 70 076	7 859 579 71 037	8 117 371 72 940	8
2863 90 000	Installation, Reparatur und Instandhaltung von Schlössern, Schließanlagen und intelligenten Beschlagsystemen	1000 EUR	.	.	.	3
	Behälter aus Eisen oder Stahl, mit einem Fassungsvermögen von 50 bis 300 l, für Stoffe aller Art (ohne solche für verdichtete oder verflüssigte Gase)					
2871 11 001	- Heizungsboiler	St 1000 EUR	102 387 26 032	87 869 22 826	110 764 22 016	9
2871 11 002	- Druckwasserkessel	St 1000 EUR	7 123 1 900	7 599 1 897	6 129 1 464	9
2871 11 003	- Spundbehälter	St 1000 EUR	3 049 897 42 090	3 183 532 43 414	2 925 165 41 110	14
2871 11 004	- Deckelbehälter	St 1000 EUR	1 437 071 23 347	1 417 566 23 447	1 318 471 22 438	12
2871 11 008	- Andere Behälter, z.B. Kraftstoffkanister, Heizölkannen	St 1000 EUR	396 046 21 145	354 188 24 302	330 733 24 256	37
	Behälter aus Eisen oder Stahl, mit einem Fassungsvermögen von weniger als 50 l, für Stoffe aller Art (ohne Dosen und ohne solche für verdichtete oder verflüssigte Gase)					
2871 12 002	- Druckwasserkessel	St 1000 EUR	.	.	.	4
2871 12 008	- Andere Behälter, z.B. Heizungsboiler	St 1000 EUR	27 149	35 397	32 595	26

5 Produktion nach Güterarten - Deutschland

Melde-Nr.	Bezeichnung	Einheit	4. VJ 2002	3. VJ 2003	4. VJ 2003	4. VJ 2003 Anzahl Unternehmen
1	2	3	4	5	6	7
2871 90 000	Installation, Reparatur und Instandhaltung von Behältern aus Eisen oder Stahl mit einem Fassungsvermögen von 300 l oder weniger	1000 EUR	.	.	.	1
	Dosen aus Eisen oder Stahl, die durch Schweißen, Lüten oder Falzen verschlossen werden, mit einem Fassungsvermögen von weniger als 50 l					
	- für Nahrungsmittel und Getränke					
	- - Konservendosen für Nahrungsmittel					
2872 11 331	- - - für Obst-, Gemüse-, Sauerkonserven, Marmeladen	t 1000 St 1000 EUR	6 190 127 885 14 585	8 350 118 238 17 003	7 493 131 427 15 669	6
2872 11 332	- - - für Fleisch-, Wurst- und Fischwaren	t 1000 St 1000 EUR	4 225 168 255 13 555	3 053 134 795 11 006	3 349 143 376 11 382	5
2872 11 333	- - - für Fertiggerichte, Suppen	t 1000 St 1000 EUR	4 672 101 194 9 453	4 230 84 224 8 798	4 181 96 921 9 924	5
2872 11 334	- - - für Milcherzeugnisse	t 1000 St 1000 EUR	120 224 9 759	107 943 7 952	94 236 7 302	3
2872 11 335	- - - für Speiseöle	t 1000 St 1000 EUR	937 3 691 1 758	1 000 4 021 1 896	913 3 819 1 751	3
2872 11 336	- - - für Back- und Süßwaren	t 1000 St 1000 EUR	.	.	.	2
2872 11 337	- - - für Kaffee, Tee, Kakao	t 1000 St 1000 EUR	.	.	.	3
2872 11 338	- - - für sonstige Nahrungsmittel (ohne Getränke) und Tabakwaren	t 1000 St 1000 EUR	.	.	.	10
2872 11 350	- - Getränkedosen	t 1000 St 1000 EUR	39 720 1 403 447 95 665	30 409 1 117 534 73 935	22 967 860 132 55 525	6
2872 11 530	- - Andere Dosen aus Eisen oder Stahl	t 1000 St 1000 EUR	4 861 152 651 26 115	5 528 182 432 31 081	5 272 157 153 26 780	3
2872 11 551	- - - für Mineralölzeugnisse	t 1000 St 1000 EUR	378 1 014 1 001	390 855 1 086	324 981 841	5
2872 11 552	- - - für Industriechemikalien	t 1000 St 1000 EUR	559 3 600 1 659	502 3 286 1 650	364 2 373 1 178	5
2872 11 553	- - - für Farben, Lacke und verwandte Erzeugnisse	t 1000 St 1000 EUR	13 617 65 232 36 596	16 568 80 486 44 789	13 115 67 918 34 543	11
2872 11 554	- - - für Klebstoffe und Bindemittel	t 1000 St 1000 EUR	792 1 715 2 074	966 1 912 2 623	779 1 683 2 038	4
2872 11 555	- - - für kosmetische und pharmazeutische Erzeugnisse	t 1000 St 1000 EUR	297 10 157 1 218	352 12 902 1 522	289 9 882 1 148	4
2872 11 556	- - - für Wasch-, Reinigungs-, Putz- und Pflegemittel	t 1000 St 1000 EUR	.	.	.	3
2872 11 559	- - - für sonstige Erzeugnisse, a.n.g.	t 1000 St 1000 EUR	1 350 12 205 4 018	1 465 11 257 4 119	1 401 12 537 4 153	7
2872 12 100	Sammelbehälter, Fässer, Dosen, Tuben, Verpackungsröhrchen u.a. Behälter, aus Aluminium, mit einem Fassungsvermögen von 300 l oder weniger	kg 1000 St 1000 EUR	1 662 026 257 488 27 711	1 889 319 286 379 26 974	1 546 771 243 979 23 104	7
2872 12 300	- - - Verpackungsröhrchen	kg 1000 St 1000 EUR	517 272 49 971 7 440	568 929 53 553 7 259	475 433 45 308 6 209	3
2872 12 500	- - - Andere Behälter usw. mit einem Fassungsvermögen von 50 l bis 300 l	kg 1000 St 1000 EUR	975 778 122 13 234	1 324 175 127 11 278	1 215 245 126 12 730	6

5 Produktion nach Güterarten - Deutschland

Melde-Nr.	Bezeichnung	Einheit	4. VJ 2002	3. VJ 2003	4. VJ 2003	4. VJ 2003 Anzahl Unternehmen
1	2	3	4	5	6	7
2872 12 600	- Aerosoldosen aus Aluminium mit einem Fassungsvermögen von 300 l oder weniger	kg 1000 St 1000 EUR	1 860 381 72 845 13 687	2 133 128 86 026 14 800	2 077 745 85 040 14 061	5
	- Andere Behälter usw. mit einem Fassungsvermögen von weniger als 50 l					
2872 12 830	- - Konservendosen für Nahrungsmittel	kg 1000 St 1000 EUR	.	.	.	2
2872 12 850	- - Getränkedosen	kg 1000 St 1000 EUR	.	.	.	1
2872 12 890	- - Andere Behälter aus Aluminium	kg 1000 St 1000 EUR	1 141 861 196 226 11 096	1 306 999 210 808 11 675	1 198 501 201 938 10 084	9
	Stopfen (einschl. Kronenverschlüssen), Verschluss- oder Flaschen-kapseln, anderes Verpackungszubehör, aus unedlen Metallen					
2872 13 300	- Kronenverschlüsse	kg 1000 St 1000 EUR	9 059 140 4 024 814 12 244	13 302 795 5 912 722 17 562	9 616 667 4 303 343 13 189	4
	- Verschluss- oder Flaschenkap-seln, aus Blei; Verschluss- oder Flaschen-kapseln, aus Aluminium, mit einem Durchmesser von mehr als 21 mm					
2872 13 503	- - Flaschen-kapseln aus Aluminium	kg 1000 EUR	.	.	.	2
2872 13 505	- - Schraubverschlüsse aus Aluminium	kg 1000 EUR	4 333 975 25 581	6 407 947 36 838	4 482 419 26 230	8
2872 13 509	- - Andere Verschluss- und Flaschen-kapseln, aus Blei oder Aluminium	kg 1000 EUR	25 145	21 576	22 569	5
	- Anderes Verpackungszubehör, aus unedlen Metallen					
2872 13 705	- - Feinstblechverschlüsse aus Stahl für Nahrungsmittel, Getränke und Tabakwaren	kg 1000 EUR	10 972 380 38 049	14 741 423 49 384	11 451 063 36 095	6
2872 13 707	- - - für andere Verpackungen	kg 1000 EUR	.	.	.	4
2872 13 709	- - Anderes Verpackungszubehör (z.B. Spundbleche, Plomben)	kg 1000 EUR	8 015 442 42 298	8 419 050 44 805	6 820 968 32 807	13
	Litzen, Kabel, Seile, Seilschlingen u.ä. Waren, aus Eisen oder Stahl (ohne isolierte Erzeugnisse für die Elektrotechnik)					
2873 11 301	- Litzen, Kabel und Seile					
	- - mit einer größten Querschnittsabmessung von 3 mm oder weniger	t 1000 EUR	11 563 20 111	10 894 20 776	5 803 14 235	16
	- - mit einer größten Querschnittsabmessung von mehr als 3 mm					
2873 11 303	- - - Litzen	t 1000 EUR	8 331 9 969	10 878 13 057	9 338 11 542	11
2873 11 305	- - - Kabel und Seile	t 1000 EUR	15 073 47 026	16 342 48 012	15 591 43 329	21
2873 11 500	- Seilschlingen u.ä. Waren	t 1000 EUR	371 1 661	512 2 161	454 1 866	6
	Stacheldraht aus Eisen oder Stahl; Litzen, Kabel, Seile u.ä. Waren, aus Kupfer und Aluminium (ohne isolierte Erzeugnisse für die Elektrotechnik)					
2873 12 300	- Stacheldraht aus Eisen oder Stahl, für Einzäunungen (auch verwundene Drähte oder Bänder)	t 1000 EUR	.	.	.	2
2873 12 500	- Litzen, Kabel, Seile u.ä. Waren, aus Kupfer	t 1000 EUR	18 427 33 126	15 982 29 567	15 944 30 063	16
2873 12 700	- Litzen, Kabel, Seile u.ä. Waren, aus Aluminium	t 1000 EUR	6 524	2 788	.	4
	Gewebe, Gitter, Geflechte, aus Eisen-, Stahl- oder Kupferdraht; Streckbleche und -bänder, aus Eisen, Stahl oder Kupfer					
2873 13 130	- - Endlose Gewebe für Maschinen	kg 1000 EUR	244 649 8 901	272 443 9 830	256 285 9 871	5
2873 13 150	- - Andere Gewebe	kg 1000 EUR	2 714 115 31 264	2 327 954 32 540	6 493 202 34 242	18

5 Produktion nach Güterarten - Deutschland

Melde-Nr.	Bezeichnung	Einheit	4. VJ 2002	3. VJ 2003	4. VJ 2003	4. VJ 2003 Anzahl Unternehmen
1	2	3	4	5	6	7
2873 13 200	- Gitter und Geflechte, verschweißt, mit einer Maschengröße von 100 cm² oder mehr, aus Eisen- oder Stahldraht, mit einer größten Querschnittsabmessung von 3 mm oder mehr	t 1000 EUR	237 069 78 644	358 580 125 367	294 231 98 697	22
2873 13 303	- Andere Gitter und Geflechte, verschweißt, aus Eisen- oder Stahldraht	t 1000 EUR	33 014 12 864	45 685 20 098	33 850 14 445	6
2873 13 309	- - Unterstützungskörbe und Deckenträger, geschweißt, für die Betonbewehrung	t 1000 EUR	43 039 37 612	39 608 44 600	32 332 39 880	30
2873 13 430	- - nicht mit Kunststoff überzogen	kg 1000 EUR	5 135 578 15 138	4 759 200 13 730	11 863 980 22 077	20
2873 13 450	- - mit Kunststoff überzogen	kg 1000 EUR	4 168 004 10 551	4 588 845 11 122	4 898 052 11 430	15
2873 13 500	- Streckbleche und -bänder, aus Eisen oder Stahl	kg 1000 EUR	2 521 744 3 765	4 471	4 396	5
2873 13 600	- Gewebe (einschl. endloser Gewebe), Gitter und Geflechte, aus Kupferdraht; Streckbleche und -bänder, aus Kupfer	kg 1000 EUR	189 717 1 825	212 027 2 060	187 672 1 885	10
2873 14 100	- Reißnägeln, Nägel, Stifte, Krampen, Klammern (ohne Heftklammern, zusammenhängend in Streifen) u.ä. Waren, aus Eisen, Stahl, Kupfer und Aluminium	kg 1000 EUR	2 192	2 571	2 174	3
2873 14 200	- Nägel aus Eisen- oder Stahldraht, zusammenhängend in Streifen oder Rollen	kg 1000 EUR	4 369 683 5 675	5 145 502 7 019	4 102 127 5 698	7
2873 14 300	- Nägel aus Stahldraht mit einem Kohlenstoffgehalt von 0,5 GHT oder mehr, gehärtet	kg 1000 EUR	.	.	.	2
2873 14 400	- - verzinkt	kg 1000 EUR	259 323 1 056	185 917 924	200 960 1 044	6
2873 14 500	- - nicht verzinkt	kg 1000 EUR	1 978 835 3 005	2 209 593 3 143	1 986 118 2 978	4
2873 14 600	- Andere Nägel, Krampen, gewellte oder abgeschrägte Klammern u.ä. Waren, aus Eisen oder Stahl	kg 1000 EUR	2 135 377 11 246	2 071 186 10 680	2 144 254 10 800	13
2873 14 700	- Stifte, Nägel, Reißnägeln, Krampen, Klammern u.ä. Waren, aus Kupfer	kg 1000 EUR	59 423 221	60 554 184	60 104 183	3
2873 14 800	- Stifte, Nägel, Krampen, Klammern, Schrauben, Bolzen, Muttern, Schraubhaken, Nieten, Splinte, Keile, Unterlegscheiben u.ä. Waren, aus Aluminium	1000 EUR	18 027	16 936	17 804	27
2873 15 100	- Drähte, Stäbe, Rohre, Platten, Elektroden u.ä. Waren, mit Dekapier- od. Flussmittel umhüllt od. gefüllt; Drähte und Stäbe, aus agglomeriertem Pulver von unedlen Metallen, zum Metallisieren im Aufspritzverfahren	kg 1000 EUR	687 980 8 789	830 930 8 730	896 902 9 026	6
2873 15 300	- Umhüllte Elektroden aus unedlen Metallen, für das Lichtbogenschweißen	kg 1000 EUR	4 027 131 8 728	3 736 010 7 984	3 769 537 8 160	3
2873 15 500	- Gefüllte Drähte aus unedlen Metallen, für das Lichtbogenschweißen	kg 1000 EUR	3 327 148 11 867	10 120	9 999	4
2873 15 700	- Umhüllte Stäbe und gefüllte Drähte aus unedlen Metallen, für das Löten oder das Autogenschweißen	kg 1000 EUR	3 374	3 534	3 217	11
2873 16 000	- Andere Drähte u.ä. Waren (einschl. Teilen)	kg 1000 EUR	.	.	.	1
2873 16 000	- Näh-, Strick-, Schnür-, Häkelnadeln, Stichel u.ä. Waren; Sicherheits-, Stecknadeln u.ä. Nadeln, a.n.g., aus Eisen oder Stahl, zum Handgebrauch	kg 1000 EUR	.	.	.	1

5 Produktion nach Güterarten - Deutschland

Melde-Nr.	Bezeichnung	Einheit	4. VJ 2002	3. VJ 2003	4. VJ 2003	4. VJ 2003 Anzahl Unternehmen
1	2	3	4	5	6	7
	Schrauben, Bolzen, Muttern, Schwellenschrauben, Schraubhaken u.ä. Waren, mit Gewinde, aus Eisen oder Stahl					
2874 11 130	- Gedrehte Schrauben, auch mit Muttern oder Unterlegscheiben, mit einer Stiftdicke von 6 mm oder weniger; Schrauben und Bolzen zum Befestigen von Oberbaumaterial von Bahnen sowie solche ohne Kopf	t	4 827	5 000	4 985	55
	- Gedrehte Schrauben mit einer Stiftdicke von 6 mm oder weniger	1000 EUR	38 386	39 009	38 701	
2874 11 150	- Schrauben und Bolzen zum Befestigen von Oberbaumaterial von Bahnen	t				6
		1000 EUR	3 402	3 782	3 313	
2874 11 170	- Schrauben und Bolzen ohne Kopf	t	6 889	9 469	7 167	30
		1000 EUR	27 083	30 818	28 790	
	- Schrauben und Bolzen, mit Kopf, auch mit Muttern oder Unterlegscheiben, mit Schlitz, Kreuzschlitz oder Innensechskant					
2874 11 230	- mit Schlitz oder Kreuzschlitz, aus nichtrostendem Stahl	t	665	743	627	18
		1000 EUR	5 365	6 760	6 099	
2874 11 250	- mit Schlitz oder Kreuzschlitz, aus Eisen oder anderem Stahl	t	6 479	7 098	6 364	26
		1000 EUR	35 161	35 471	33 335	
2874 11 270	- mit Innensechskant, aus nichtrostendem Stahl	t	931	751	717	10
		1000 EUR	4 105	3 786	4 095	
2874 11 290	- mit Innensechskant, aus Eisen oder anderem Stahl	t	4 020	4 153	4 131	13
		1000 EUR	20 851	21 288	21 222	
	- Andere Schrauben und Bolzen, mit Kopf, auch mit Muttern oder Unterlegscheiben					
2874 11 310	- mit Außensechskant, aus nichtrostendem Stahl	t				14
		1000 EUR	13 664	14 099	14 142	
2874 11 330	- mit Außensechskant, aus Eisen oder anderem Stahl, mit einer Zugfestigkeit von weniger als 800 MPa	t	3 285	4 029	3 666	17
		1000 EUR	6 382	8 007	7 150	
2874 11 350	- mit Außensechskant, aus Eisen oder anderem Stahl, mit einer Zugfestigkeit von 800 MPa oder mehr	t	23 765	24 600	23 822	22
		1000 EUR	54 155	57 510	55 874	
2874 11 390	- Andere Schrauben und Bolzen, mit Kopf, aus Eisen oder Stahl	t	34 433	35 125	34 111	54
		1000 EUR	121 480	126 629	121 497	
	- Schwellenschrauben, andere Holzschrauben, Schraubhaken, Ring- und Ösenschrauben					
2874 11 530	- Schwellenschrauben	t	.	.	.	1
		1000 EUR	.	.	.	
2874 11 550	- Andere Holzschrauben	t	3 824	3 675	3 330	10
		1000 EUR	11 420	11 991	11 732	
2874 11 570	- Schraubhaken, Ring- und Ösenschrauben	t	751	1 281	996	7
		1000 EUR	1 916	2 624	1 995	
	- Gewindeformende Schrauben					
2874 11 730	- aus nichtrostendem Stahl	t	94	71	70	7
		1000 EUR	846	653	622	
2874 11 750	- Andere gewindeformende Schrauben	t	9 919	9 973	10 025	12
		1000 EUR	42 343	42 826	43 469	
	- Muttern					
2874 11 830	- Gedrehte Muttern mit einer Lochweite von 6 mm oder weniger	t	3 655	4 036	3 602	22
		1000 EUR	22 617	24 783	21 091	
2874 11 850	- Andere Muttern aus nichtrostendem Stahl	t	97	.	.	3
		1000 EUR	834	.	.	
2874 11 870	- Andere Muttern (ohne solche aus nichtrostendem Stahl)	t	17 246	18 201	18 581	24
		1000 EUR	64 114	66 935	68 952	
2874 11 900	- Andere Waren, aus Eisen oder Stahl, mit Gewinde	t	10 167	11 630	10 835	36
		1000 EUR	43 038	47 746	45 090	
	Federringe und -scheiben u.ä. Sicherungsringe und -scheiben; Niete, Splinte, Keile u.ä. Waren, ohne Gewinde, aus Eisen oder Stahl					
2874 12 100	- Federringe, -scheiben u.ä. Sicherungsringe und -scheiben	kg	1 747 269	1 535 074	1 337 940	11
		1000 EUR	15 363	12 399	11 582	
2874 12 300	- Andere Unterlegscheiben	kg	5 510 991	5 986 876	5 559 955	11
		1000 EUR	11 314	11 290	9 328	
2874 12 500	- Niete	kg	4 967 249	5 268 173	9 271 379	9
		1000 EUR	12 942	12 641	13 058	

5 Produktion nach Güterarten – Deutschland

Melde-Nr.	Bezeichnung	Einheit	4. VJ 2002	3. VJ 2003	4. VJ 2003	4. VJ 2003 Anzahl Unternehmen
1	2	3	4	5	6	7
2874 12 700	- Splinte, Keile u.ä. Waren, ohne Gewinde	kg 1000 EUR	3 355 116 10 179	1 774 196 10 987	1 575 716 9 695	16
	Unterlegscheiben, Holzschrauben u.ä. Waren der Schraubenindustrie, mit und ohne Gewinde, aus Kupfer und aus Kupferlegierungen (ohne Stifte, Nägel u.ä. Waren)					
2874 13 100	- Unterlegscheiben (einschl. Federringen und -scheiben)	kg 1000 EUR	.	.	868	5
2874 13 200	- Andere Waren der Schraubenindustrie, ohne Gewinde (z.B. Niete, Splinte, Keile)	kg 1000 EUR	.	.	.	1
	- Andere Schrauben, Bolzen und Muttern, mit Gewinde	kg 1000 EUR	.	.	.	1
2874 13 401	- - Holzschrauben mit Gewinde	kg 1000 EUR	.	.	.	1
2874 13 409	- - Andere Schrauben; Bolzen und Muttern, mit Gewinde	kg 1000 EUR	121 885 1 187	115 640 1 243	105 474 1 354	9
2874 13 700	- Andere Waren der Schraubenindustrie, mit Gewinde	kg 1000 EUR	925 513 10 164	1 070 886 10 213	1 048 198 10 575	26
	Federn und Federblätter, aus Eisen oder Stahl; Federn aus Kupfer und aus Kupferlegierungen					
	- Blattfedern und Federblätter dafür, aus Eisen oder Stahl					
2874 14 130	- - Parabelfedern und Federblätter dafür, warmgeformt	t 1000 EUR	6 001 14 406	6 273 15 893	6 813 16 809	5
2874 14 150	- - Andere Blattfedern und Federblätter dafür, warmgeformt	t 1000 EUR	.	.	.	6
2874 14 170	- - Kaltgeformte Blattfedern und Federblätter dafür	t 1000 EUR	936 14 426	968 15 268	951 14 708	21
	- Schraubenfedern, aus Eisen oder Stahl					
2874 14 310	- - warmgeformt	t 1000 EUR	10 701 29 173	10 211 28 941	9 856 27 769	8
2874 14 330	- - Kaltgeformte Schraubendruckfedern	t 1000 EUR	16 995 81 666	18 041 85 386	17 261 83 998	63
2874 14 350	- - Kaltgeformte Schraubenzugfedern	t 1000 EUR	3 189 14 581	2 643 14 880	2 538 14 244	39
2874 14 370	- - Andere kaltgeformte Schraubenfedern	t 1000 EUR	3 766 16 170	3 559 17 369	3 340 16 161	31
	- Spiralfachfedern, Tellerfedern, aus Eisen oder Stahl					
2874 14 530	- - Spiralfachfedern	t 1000 EUR	9 837 41 595	8 383 40 795	8 037 40 065	21
2874 14 550	- - Tellerfedern	t 1000 EUR	3 844 19 308	3 816 20 534	3 902 16 800	9
	- Andere Federn aus Eisen oder Stahl					
2874 14 630	- - Drahtformfedern	t 1000 EUR	5 296 24 162	4 716 24 771	4 884 24 013	38
2874 14 690	- - Andere Federn	t 1000 EUR	8 565 35 742	8 260 54 384	12 399 55 031	45
2874 14 800	- Federn aus Kupfer und Kupferlegierungen	t 1000 EUR	490 9 492	459 9 922	470 9 631	23
	Ketten (ohne Gelenkketten) und Teile dafür, aus Eisen oder Stahl sowie aus Kupfer					
2874 20 100	- Stägaketten aus Eisen oder Stahl	kg 1000 EUR	.	.	.	1
	- Andere Ketten, mit geschweißten Gliedern, aus Eisen oder Stahl					
2874 20 230	- - mit einer Querschnittsabmessung von 16 mm oder weniger	kg 1000 EUR	3 276 952 12 201	3 439 242 15 128	3 733 780 15 659	13
2874 20 250	- - mit einer Querschnittsabmessung von mehr als 16 mm	kg 1000 EUR	3 134 267 12 392	2 717 335 10 958	3 155 530 11 592	9
2874 20 300	- Gleitschutzketten aus Eisen oder Stahl	kg 1000 EUR	1 342 477 11 577	389 999 4 356	907 672 .	4
2874 20 500	- Andere Ketten aus Eisen oder Stahl	kg 1000 EUR	1 271 328 4 444	1 282 713 4 010	1 381 650 4 288	9
2874 20 700	- Ketten und Teile dafür aus Kupfer	1000 EUR	.	.	.	1
2874 20 800	- Teile für Ketten aus Eisen oder Stahl	1000 EUR	.	.	.	6
	Sanitär-, Hygiene- oder Toilettenartikel und Teile dafür aus Eisen, Stahl, Kupfer oder Aluminium					
2875 11 100	- Abwasch- und Waschbecken, aus nichtrostendem Stahl	St 1000 EUR	955 140 47 120	851 481 47 837	923 590 50 117	8

5 Produktion nach Güterarten - Deutschland

Melde-Nr.	Bezeichnung	Einheit	4. VJ 2002	3. VJ 2003	4. VJ 2003	4. VJ 2003 Anzahl Unternehmen
1	2	3	4	5	6	7
2875 11 270	- Badewannen aus Eisen oder Stahl	St 1000 EUR	507 255 45 961	617 681 56 519	549 294 48 585	3
	- Andere Sanitär-, Hygiene- oder Toilettenartikel und deren Teile, aus Eisen oder Stahl (ohne Waschbecken und Badewannen), Kupfer sowie aus Aluminium					
2875 11 310	- - aus Eisen oder Stahl	kg 1000 EUR	2 431 180 24 264	2 654 052 23 586	2 790 945 23 556	17
2875 11 350	- - aus Kupfer	kg 1000 EUR	595 037 4 904	681 582 5 640	585 434 4 989	6
2875 11 370	- - aus Aluminium	kg 1000 EUR	3 984 796 52 632	4 689 522 48 128	4 534 529 45 386	8
	Haushalts- oder Hauswirtschaftsartikel und Teile dafür, aus Eisen oder Stahl, Kupfer sowie aus Aluminium					
2875 12 170	- Andere Haushalts- und Hauswirtschaftsartikel aus Gusseisen	kg 1000 EUR	.	.	.	1
2875 12 230	- aus nichtrostendem Stahl	kg 1000 EUR	273 659 6 107	.	.	4
	- - Artikel für den Tischgebrauch					
	- - Andere Haushalts- und Hauswirtschaftsartikel, aus nichtrostendem Stahl					
2875 12 291	- - Koch-, Brat- und Backgeschirre	kg 1000 EUR	1 694 812 21 137	1 342 416 17 760	1 423 070 18 035	7
2875 12 293	- - - Schnellkochgeschirre	kg 1000 EUR	459 363 5 764	547 519 5 882	738 922 9 029	3
2875 12 299	- - - Andere Haushalts- und Hauswirtschaftsartikel, a.n.g.	kg 1000 EUR	878 472 12 480	986 281 11 302	1 057 878 11 360	13
	- Andere Haushalts- und Hauswirtschaftsartikel aus Eisen (ohne Gusseisen) oder Stahl, emailliert					
2875 12 371	- - - Koch-, Brat- u. Backgeschirre, einschl. Schnellkochgeschirre	kg 1000 EUR	1 022 210 9 328	1 020 028 6 629	1 029 623 9 211	3
2875 12 379	- - - Andere Haushalts- u. Hauswirtschaftsartikel, a.n.g.	kg 1000 EUR	.	.	.	1
	- Andere Haushalts- und Hauswirtschaftsartikel und Teile dafür, aus Eisen oder Stahl					
2875 12 430	- - für den Tischgebrauch	kg 1000 EUR	-	-	-	-
	- - Andere Haushalts- und Hauswirtschaftsartikel, auch mit Farbe versehen oder lackiert					
2875 12 497	- - - Briefkästen und Kastenanlagen	kg 1000 EUR	2 511 744 29 590	2 026 715 22 750	2 181 605 24 379	12
2875 12 498	- - - Koch-, Brat-, Backgeschirr u.a. Haushalts-, Hauswirtschaftsartikel u. deren Teile, mit Farbe versehen oder lackiert	kg 1000 EUR	7 666 418 35 553	7 550 664 34 876	6 697 094 35 598	20
	- Haushalts-, Hauswirtschaftsartikel und deren Teile; Schwämme, Putzlappen u.ä. Waren zum Scheuern, Polieren u.dgl.; aus Kupfer und Aluminium					
2875 12 530	- - aus Kupfer und Kupferlegierungen	kg 1000 EUR	.	.	.	2
2875 12 550	- - aus Aluminium und Aluminiumlegierungen, gegossen	kg 1000 EUR	2 920	2 133	2 253	3
	- - Andere Artikel aus Aluminium und Aluminiumlegierungen					
2875 12 571	- - - Koch-, Brat- und Backgeschirre aus Aluminium und Aluminiumlegierungen	kg 1000 EUR	13 713	9 144	11 305	3
2875 12 579	- - - Andere Artikel aus Aluminium und Aluminiumlegierungen, a.n.g.	kg 1000 EUR	1 240 371 9 186	1 042 746 6 445	1 323 591 9 117	7
2875 12 700	- Mechanische Handgeräte mit einem Gewicht von 10 kg oder weniger, zum Vorbereiten, Zubereiten oder Anrichten von Speisen oder Getränken	kg 1000 EUR	257 935 1 499	248 339 1 330	233 068 1 200	7
2875 12 800	- Eisen-, Stahlwolle, Schwämme, Putzlappen, Handschuhe u.ä. Waren, zum Scheuern, Polieren u.dgl., aus Eisen oder Stahl	kg 1000 EUR	239 108 1 407	.	.	2
	Panzerschränke, Türen und Fächer für Stahlkammern, Sicherheitskassetten u.ä. Waren, aus unedlen Metallen					
2875 21 300	- Panzerschränke	St 1000 EUR	20 962 12 664	19 135 11 886	18 823 11 011	9

5 Produktion nach Güterarten - Deutschland

Melde-Nr.	Bezeichnung	Einheit	4. VJ 2002	3. VJ 2003	4. VJ 2003	4. VJ 2003 Anzahl Unternehmen
1	2	3	4	5	6	7
2875 21 500	- Türen und Fächer für Stahlkammern	kg 1000 EUR	.	.	.	1
2875 21 700	- Sicherheitskassetten u.ä. Waren	1000 EUR	5 745	5 340	6 949	15
2875 22 000	Sortier-, Ablege-, Karteikästen, Manuskriptständer, Federschalen, Stempelhalter u.ä. Ausstattungsgegenstände für Büros, aus unedlen Metallen	1000 EUR	2 617	1 665	1 659	5
2875 23 300	Mechaniken für Schnellhefter oder Aktenordner, Heftklammern u. a. Büromaterial, aus unedlen Metallen - Mechaniken für Schnellhefter oder Aktenordner	1000 EUR	.	.	.	3
2875 23 500	- Heftklammern, zusammenhängend in Streifen	1000 EUR	11 984	10 975	10 084	9
2875 23 700	- Anderes Büromaterial (einschl. Teilen)	1000 EUR	2 595	4 069	3 668	6
2875 24 000	Statuetten u.a. Ziergegenstände, Rahmen für Fotografien, Bilder usw., Spiegel, aus unedlen Metallen	1000 EUR	29 558	24 968	28 391	17
	Klammern, Haken, Ösen, Nieten, Schnallen, Verschlüsse u.a. Befestigungsartikel, Perlen und zugeschnittene Flitter, aus unedlen Metallen - Klammern, Haken und Ösen für Kleidung, Schuhe, Planen, Täschnerwaren oder zum Fertigen oder Ausrüsten anderer Waren, aus Metall					
2875 25 303	- verbunden mit Gewebebändern	1000 EUR	5 833	3 199	3 393	3
2875 25 309	- - Andere Klammern, Haken und Ösen	1000 EUR	14 035	16 474	19 719	7
2875 25 503	- Hohl- oder Zweispitzniete - - Blindniete	1000 EUR	11 598	11 383	11 337	7
2875 25 509	- - Andere Niete	1000 EUR	3 708	3 959	3 810	4
	- Schnallen, Verschlüsse und Verschlussbügel u.a. Befestigungsartikel; Perlen und zugeschnittene Flitter					
2875 25 703	- - Verschlüsse (ohne solche für Handtaschen)	1000 EUR	2 377	2 458	2 231	7
2875 25 705	- - Verschlüsse und Verschlussbügel für Handtaschen	1000 EUR	.	.	.	1
2875 25 709	- - Andere Befestigungsartikel (z.B. Schnallen, Schließen); Perlen und zugeschnittene Flitter	1000 EUR	4 462	4 439	3 856	6
2875 26 000	Schiffsschrauben und Schraubenflügel dafür	St 1000 EUR	286 9 445	582 15 318	569 14 278	6
	Anderes Waren aus unedlen Metallen, a.n.g. Schiffsanker, Draggen, Teile dafür, aus Eisen oder Stahl; Waren aus Eisen oder Stahl, gegossen, a.n.g.					
2875 27 110	- - Schiffsanker, Draggen, Teile dafür, aus Eisen oder Stahl	kg 1000 EUR	2 016 712 5 056	1 717 606 5 458	2 742 347 7 247	10
2875 27 130	- - Waren aus nicht verformbaren Gusseisen, a.n.g., z.B. Straßenkappen	kg 1000 EUR	10 162 467 14 443	15 646 821 19 012	13 631 272 17 434	6
2875 27 130	- - Mahlkugeln u.ä. Mahlkörper u.a. Waren aus Eisen oder Stahl, gegossen, a.n.g.	kg 1000 EUR	2 505 570 3 838	2 074 850 .	2 251 893 .	3
	- Waren aus Eisen oder Stahl, geschmiedet, jedoch nicht weiterbearbeitet; Waren aus Eisen- oder Stahldraht; Tabakdosen, Zigarettenetuis u.ä.					
2875 27 220	- - Mahlkugeln u.ä. Mahlkörper u.a. Waren, geschmiedet, jedoch nicht weiterbearbeitet	kg 1000 EUR	.	.	-	-
2875 27 250	- - Waren aus Eisen- oder Stahldraht (z.B. Vogelkäfige u.ä. Kleinkäfige, Körbe)	kg 1000 EUR	51 857 271 145 291	44 113 458 132 850	49 645 775 143 257	68
2875 27 270	- - Tabakdosen, Zigarettenetuis, Puderdosen, Lippenstifthalen u.ä. Gegenstände für den Taschengebrauch	1000 EUR	2 021	1 948	1 761	3

5 Produktion nach Güterarten - Deutschland

Melde-Nr.	Bezeichnung	Einheit	4. VJ 2002	3. VJ 2003	4. VJ 2003	4. VJ 2003 Anzahl Unternehmen
1	2	3	4	5	6	7
	- Leitern und Trittschmel; Paletten u.ä. stapelfähige Transportmittel; Rollen und Trommeln; Dachentlüfter, Dachrinnen, Haken u.a. Bauartikel, aus Eisen oder Stahl	St	436 820	373 197	426 366	10
2875 27 310	- - Leitern und Trittschmel	1000 EUR	11 224	10 029	10 739	
2875 27 330	- - Paletten u.ä. stapelfähige Transportmittel	kg	30 611 120	38 524 891	38 251 317	34
		1000 EUR	37 002	42 317	41 437	
2875 27 350	- - Rollen und Trommeln für Kabel, Schläuche u.dgl.	kg	1 006 122	1 814 649	1 137 361	13
		1000 EUR	5 108	7 875	5 562	
	- - Rohrschellen u.a. Rohrbefestigungselemente, aus Stahl; Bedachungsartikel u.a. Bauartikel, aus Stahlblech	kg				
2875 27 373	- - - Rohrschellen u.a. Rohrbefestigungselemente, aus Stahl	1000 St	3 351 126	3 786 636	3 853 384	23
		1000 EUR	19 867	22 713	21 343	
2875 27 379	- - - Bedachungsartikel u.a. Bauartikel, aus Stahlblech (z.B. nichtmechanische Dachentlüfter, Dachrinnen, Haken)	kg	15 865 433	19 657 013	16 769 936	40
		1000 EUR	35 527	41 661	35 480	
	- Schmutzkörbe u.ä. Abwassersiebe, aus Stahlblech; andere Waren aus Eisen oder Stahl	kg				
2875 27 410	- - Schmutzkörbe u.ä. Abwassersiebe, aus Stahlblech, für Kanalisationsabflüsse	1000 EUR	454	500	434	3
2875 27 430	- - Andere Waren aus Eisen oder Stahl, freiformgeschmiedet	kg	.	-	-	-
		1000 EUR	.	-	-	
2875 27 450	- - Andere Waren aus Eisen oder Stahl, gesenkgeschmiedet	kg	.	.	.	1
		1000 EUR	.	.	.	
	- - Andere Waren aus Eisen oder Stahl, weder freiform- noch gesenkgeschmiedet	kg				
2875 27 493	- - - Schlauchbinder-, -verbindungs-elemente, -schellen und -befestigungselemente	1000 St	5 257 797	5 446 164	5 326 616	15
		1000 EUR	241 166	256 480	245 202	
			40 762	45 125	43 499	
2875 27 494	- - - Verkehrsschilder	kg	207 519	336 161	229 008	7
		1000 EUR	.	.	.	
2875 27 495	- - - Schilder aus Stahlblech (ohne Verkehrsschilder)	kg	177 470	248 269	251 021	13
		1000 EUR	2 022	2 387	2 373	
2875 27 496	- - - Kesselböden	kg	8 784 245	9 063 689	8 247 066	9
		1000 EUR	18 421	19 107	18 890	
2875 27 498	- - - Andere Waren aus Eisen oder Stahl, a.n.g., z.B. Riemen- u. Transportverbindungen	kg	108 069 575	106 459 431	108 888 731	191
		1000 EUR	219 311	217 956	217 983	
	- Andere Waren aus Aluminium und Kupfer, a.n.g.	kg				
2875 27 520	- - Gewebe, Gitter, Geflechte aus Aluminiumdraht	1000 EUR	13 315	15 455	13 314	4
			384	397	465	
2875 27 530	- - Andere Waren aus Aluminium, gegossen	kg	1 710 293	1 819 903	1 786 670	17
		1000 EUR	19 370	18 799	19 306	
	- - Andere Waren aus Aluminium, nicht gegossen	kg				
2875 27 551	- - - Leitern und Trittschmel	1000 EUR	3 386 345	3 798 727	3 748 376	15
			24 303	26 929	26 066	
2875 27 555	- - - Platinen für Kraftfahrzeug-Kennzeichen	kg	626 520	719 860	701 491	4
		1000 EUR	6 162	7 493	7 797	
2875 27 558	- - - Andere Waren aus Aluminium, a.n.g., einschl. Kaltfließpressteile	kg	7 883 411	7 630 335	6 935 299	90
		1000 EUR	98 596	91 863	85 809	
2875 27 580	- - Waren aus Kupfer, gegossen oder geschmiedet, jedoch nicht weiterbearbeitet (ohne Ketten) u.a. Waren aus Kupfer (z.B. Tabakdosen, Zigarettenetuis, Puderdosen, Steck-, Sicherheitsnadeln usw.; ohne Ketten), a.n.g.	1000 EUR	13 870	12 913	10 492	27
	- Andere Waren aus Nickel, Blei, Zink und Zinn	kg				
2875 27 630	- - Andere Waren aus Blei (ohne Stangen, Platten, Bleche, Bänder, Rohre, Rohrverbindungsstücke usw.), a.n.g.	1000 EUR	857 819	1 327 322	1 022 828	3
			1 884	2 587	2 043	

5 Produktion nach Güterarten - Deutschland

Melde-Nr.	Bezeichnung	Einheit	4. VJ 2002	3. VJ 2003	4. VJ 2003	4. VJ 2003 Anzahl Unternehmen
1	2	3	4	5	6	7
2875 27 650	- - Andere Waren aus Zink (ohne Stangen, Bleche, Bänder, Rohre, Rohrverbindungsstücke usw.), a.n.g.	kg 1000 EUR	11 129 076 36 390	13 542 737 43 834	10 271 104 35 140	25
2875 27 660	- - Andere Waren aus Zinn (ohne Stangen, Bleche, Bänder, Rohre, Rohrverbindungsstücke usw.), a.n.g.	kg 1000 EUR	1 286	.	.	2
2875 27 690	- - Andere Waren aus Nickel, a.n.g.	kg 1000 EUR	1 706 023 19 255	1 601 795 16 758	1 519 517 15 829	20
2875 27 810	- - Kleiderhaken, Huthalter, Konsolen, Stützen u.ä. Waren	t 1000 EUR	4 455 28 896	3 994 30 020	4 529 29 213	23
2875 27 820	- - Glocken, Klingeln, Gongs u.ä. Waren	t 1000 EUR	50 835	28 531	41 690	4
2875 27 830	- - Schläuche aus Eisen oder Stahl, auch mit Verschluß- oder Verbindungsstücken	t 1000 EUR	4 809 62 756	5 047 62 885	6 009 62 900	15
2875 27 850	- - Schläuche aus anderen unedlen Metallen, auch mit Verschluß- oder Verbindungsstücken	t 1000 EUR	207 2 881	269 3 765	222 3 636	8
2875 27 871	- - Aushänge-, Hinweis-, Namens- u.ä. Schilder, Zahlen, Buchstaben u.ä. Zeichen (ohne beleuchtete Schilder)	kg 1000 St 1000 EUR	451 378 3 164 18 545	238 631 2 039 5 957	195 149 1 632 5 155	3
2875 27 873	- - Typenschilder, Skalen	kg 1000 St 1000 EUR	19 228 9 440	19 180 9 548	20 910 9 965	17
2875 27 875	- - Frontplatten und Blenden	kg 1000 St 1000 EUR	55 565 414 1 873	93 755 591 2 717	76 108 558 2 561	12
2875 27 879	- - Andere Schilder, Zahlen, Buchstaben u.ä. Zeichen	kg 1000 St 1000 EUR	2 169 590 16 487 33 173	1 941 556 16 164 23 826	2 200 982 16 338 27 285	43
2875 30 000	Säbel, Degen, Bajonette, Lanzen u.ä. blanke Waffen, Teile und Scheiden dafür	kg 1000 EUR	.	.	.	2
2875 90 000	Installation, Reparatur und Instandhaltung von sonstigen Metallerzeugnissen, a.n.g. (z.B. Panzerschränken, Türen und Fächern für Stahlkammern, Schiffsschrauben und Schraubenflügel dafür)	1000 EUR	4 175	3 309	3 515	11
2899 00 000	Veredlung von Erzeugnissen dieser Güterabteilung (ohne Schmiede-, Press-, Zieh- und Stanzteile, Oberflächenveredlung, Wärmebehandlung und Mechanik, a.n.g.)	1000 EUR	188 203	196 553	186 589	208
Maschinen						
Maschinen für die Erzeugung und Nutzung von mechanischer Energie (ohne Motoren für Ackerschlepper, Luft- und Straßenfahrzeuge)						
Verbrennungsmotoren und Turbinen						
Motoren für Wasserfahrzeuge, Schienenfahrzeuge, für industrielle u.ä. Zwecke						
2911 11 000	Außenbordmotoren mit Fremdzündung, für Wasserfahrzeuge	kW St 1000 EUR	* * -	- - -	- - -	- - -
	darunter zum Absatz bestimmt	1000 EUR	-	-	-	-
Andere Antriebsmotoren mit Fremdzündung, für Wasserfahrzeuge und andere Zwecke						
2911 12 300	- für Wasserfahrzeuge	kW St 1000 EUR	* * -	- - -	- - -	- - -
	darunter zum Absatz bestimmt	1000 EUR	-	-	-	-
2911 12 500	- für andere Zwecke	kW St 1000 EUR	* * 174 281 1 213 12 562	. . 133 885 1 366 16 715	. . 207 366 2 822 .	6 4
	darunter zum Absatz bestimmt	1000 EUR	12 562	16 715	.	.

5 Produktion nach Güterarten - Deutschland

Melde-Nr.	Bezeichnung	Einheit	4. VJ 2002	3. VJ 2003	4. VJ 2003	4. VJ 2003 Anzahl Unternehmen
1	2	3	4	5	6	7
	Dieselmotoren für Wasserfahrzeuge, Schienenfahrzeuge, Industriedieselmotoren (z.B. ortsfeste Dieselmotoren, Dieselmotoren f.d. Antrieb v. Flurförderfahrzeugen, Mähreschern, Baggern)					
2911 13 110	- Dieselmotoren für Wasserfahrzeuge - mit einer Leistung von 100 kW oder weniger	kW St 1000 EUR	2
2911 13 130	- mit einer Leistung von mehr als 100 kW bis 200 kW	kW St 1000 EUR	2
2911 13 150	- mit einer Leistung von mehr als 200 kW bis 500 kW	kW St 1000 EUR	79 038 204 5 231	58 232 145 4 075	54 599 143 4 309	4
2911 13 170	- mit einer Leistung von mehr als 500 kW bis 1 000 kW	kW St 1000 EUR	365 972 495 33 519	271 054 367 21 948	389 588 538 32 115	4
2911 13 190	- mit einer Leistung von mehr als 1 000 kW	kW St 1000 EUR	1 453 628 499 179 545	717 584 290 113 674	1 124 135 512 187 944	6
2911 13 200	- Dieselmotoren für Schienenfahrzeuge	kW St	* 208 768 479	277 612 541	184 251 467	4
	darunter zum Absatz bestimmt	kW St 1000 EUR	208 768 479 17 533	277 612 541 21 844	184 251 467 14 891	4
2911 13 310	- Industriedieselmotoren mit einer Leistung von 100 kW oder weniger - mit einer Leistung von 15 kW oder weniger	kW St 1000 EUR	* 125 324 . 125 324	68 615 . 68 615 12 101	3
	darunter zum Absatz bestimmt	kW St 1000 EUR	* 125 324	68 615 . . .	3
2911 13 330	- mit einer Leistung von mehr als 15 kW bis 30 kW	kW St 1000 EUR	*	2
	darunter zum Absatz bestimmt	kW St 1000 EUR	*	2
2911 13 350	- mit einer Leistung von mehr als 30 kW bis 50 kW	kW St 1000 EUR	* 350 251 8 576 350 251 8 576 23 057	417 702 10 291 417 702 10 291 24 467	559 679 13 818 559 679 13 818 33 732	3
	darunter zum Absatz bestimmt	kW St 1000 EUR	* 350 251 8 576 23 057	417 702 10 291 24 467	559 679 13 818 33 732	3
2911 13 370	- mit einer Leistung von mehr als 50 kW bis 100 kW	kW St 1000 EUR	*	5
	darunter zum Absatz bestimmt	kW St 1000 EUR	*	5
2911 13 530	- Industriedieselmotoren mit einer Leistung von mehr als 100 kW bis 500 kW - mit einer Leistung von mehr als 100 kW bis 200 kW	kW St 1000 EUR	*	3
	darunter zum Absatz bestimmt	kW St 1000 EUR	*	3
2911 13 550	- mit einer Leistung von mehr als 200 kW bis 300 kW	kW St 1000 EUR	* 153 373 577 153 373 577 7 721	174 420 687 174 420 687 9 246	177 558 703 177 558 703 9 170	4
	darunter zum Absatz bestimmt	kW St 1000 EUR	* 153 373 577 153 373 577 7 721	174 420 687 174 420 687 9 246	177 558 703 177 558 703 9 170	4
2911 13 570	- mit einer Leistung von mehr als 300 kW bis 500 kW	kW St 1000 EUR	* 446 074 1 111 446 074 1 111 21 096	. 799 319 214 799 14 370	. 866 340 935 866 15 767	4
	darunter zum Absatz bestimmt	kW St 1000 EUR	* 446 074 1 111 446 074 1 111 21 096	. 799 319 214 799 14 370	. 866 340 935 866 15 767	4
2911 13 730	- Industriedieselmotoren mit einer Leistung von mehr als 500 kW - mit einer Leistung von mehr als 500 kW bis 1 000 kW	kW St 1000 EUR	* 470 665 656 470 665 656 29 177	269 639 388 269 639 388 17 028	424 609 584 424 609 584 27 334	3
	darunter zum Absatz bestimmt	kW St 1000 EUR	* 470 665 656 470 665 656 29 177	269 639 388 269 639 388 17 028	424 609 584 424 609 584 27 334	3
2911 13 750	- mit einer Leistung von mehr als 1 000 kW	kW St 1000 EUR	* 885 732 361 885 732 361 153 956	254 403 . 254 403 . 37 423	602 484 . 602 484 . 165 398	5
	darunter zum Absatz bestimmt	kW St 1000 EUR	* 885 732 361 885 732 361 153 956	254 403 . 254 403 . 37 423	602 484 . 602 484 . 165 398	5

5 Produktion nach Güterarten - Deutschland

Melde-Nr.	Bezeichnung	Einheit	4. VJ 2002	3. VJ 2003	4. VJ 2003	4. VJ 2003 Anzahl Unternehmen
1	2	3	4	5	6	7
2911 21 300	Turbinen Dampfturbinen - Dampfturbinen (ohne solche für den Antrieb von elektrischen Generatoren) darunter zum Absatz bestimmt	kW St kW St 1000 EUR	* * 63 058 27 63 058 27 7 284	65 563 31 65 563 31 12 646	176 487 42 176 487 42 23 061	5 5
2911 21 500	- Wasserdampfturbinen für den Antrieb von elektrischen Generatoren	kW St 1000 EUR	2 147 055 43 98 314	1 686 252 40 57 978	1 317 024 53 95 732	6
2911 22 000	Wasserturbinen und -räder	kW St 1000 EUR	. 193 .	. 253 .	411 914 . . 17 267	4
2911 23 000	Gasturbinen (ohne Turbo-Strahltrieb- und Turbo-Propellertriebwerke) darunter zum Absatz bestimmt	kW St kW St 1000 EUR	* * 1 958 172 28 1 958 172 28 136 338	1 407 620 13 1 407 620 13 73 731	1 924 080 14 1 924 080 14 94 333	5 5
2911 31 000	Teile für Turbinen Teile für Dampfturbinen	1000 EUR	105 979	88 542	63 829	16
2911 32 000	Teile und Regler für Wasserturbinen und -räder	1000 EUR	9 416	9 314	.	5
2911 33 000	Teile für Gasturbinen (ohne solche für Turbo-Strahltrieb- und Turbo-Propellertriebwerke)	1000 EUR	89 182	93 036	110 245	13
2911 91 001	Installation, Reparatur und Instandhaltung von Verbrennungsmotoren und Turbinen (ohne Motoren für Ackerschlepper, Luft- und Straßenfahrzeuge) Installation von Verbrennungsmotoren und Turbinen (ohne Motoren für Ackerschlepper, Luft- und Straßenfahrzeuge) - Installation von Verbrennungsmotoren	1000 EUR	42 383	20 421	30 925	7
2911 91 002	- Installation von Turbinen	1000 EUR	20 541	34 572	41 104	10
2911 92 001	Reparatur und Instandhaltung von Verbrennungsmotoren und Turbinen (ohne Motoren für Ackerschlepper, Luft- und Straßenfahrzeuge) - Reparatur und Instandhaltung von Verbrennungsmotoren	1000 EUR	78 288	62 742	83 848	21
2911 92 002	- Reparatur und Instandhaltung von Turbinen	1000 EUR	61 838	75 962	81 041	19
2912 11 330	Pumpen und Kompressoren Hydromotoren, Druckluftmotoren, Wasser- und Dampfkraftmaschinen und andere Motoren, a.n.g. Hydromotoren und Druckluftmotoren, linear arbeitend - Hydrosysteme und Hydrozylinder - - Hydrosysteme (mit Hydrozylindern)	St 1000 EUR	27 548 22 064	28 593 19 823	30 171 34 129	24
2912 11 350	- - Hydrozylinder	St 1000 EUR	1 169 032 123 526	612 358 121 395	601 274 119 549	64
2912 11 500	- Druckluftmotoren (Pneumatikzylinder)	St 1000 EUR	1 994 222 94 670	2 306 616 115 847	2 204 539 109 569	21
2912 12 330	Hydromotoren und Druckluftmotoren, nicht linear arbeitend; Wasser- und Dampfkraftmaschinen und andere Motoren, a.n.g. - Hydrosysteme, Hydromotoren, Wasser- und Dampfkraftmaschinen, andere Motoren, a.n.g. - - Hydrosysteme (mit Hydromotoren)	St 1000 EUR	42 784 19 019	60 144 16 433	62 169 15 468	18
2912 12 350	- - Hydromotoren	St 1000 EUR	75 819 51 904	70 612 55 045	69 220 55 210	8
2912 12 370	- - Wasser- und Windkraftmaschinen, Dampfkraftmaschinen, andere Motoren, a.n.g. darunter zum Absatz bestimmt	St St 1000 EUR	* - -	- - -	- - -	- -
2912 12 500	- Andere Druckluftmotoren	St 1000 EUR	2

5 Produktion nach Güterarten – Deutschland

Melde-Nr.	Bezeichnung	Einheit	4. VJ 2002	3. VJ 2003	4. VJ 2003	4. VJ 2003 Anzahl Unternehmen
1	2	3	4	5	6	7
2912 21 100	Flüssigkeitspumpen; Hebewerke für Flüssigkeiten Flüssigkeitspumpen für bestimmte Verwendungszwecke - Ausgabepumpen für Kraftstoffe oder Schmiermittel, für Tankstellen und Kraftfahrzeugwerkstätten	St 1000 EUR	12 037 20 748	8 156 14 858	9 939 .	3
2912 21 300	- Andere Pumpen mit Flüssigkeitsmesser	St 1000 EUR	.	612	.	3
2912 21 500	- Handpumpen (ohne Flüssigkeitsmesser)	St 1000 EUR	264 092 4 589	263 773 5 187	258 222 5 387	11
2912 21 700	- Kraftstoff-, Öl- oder Kühlmittelpumpen für Kolbenverbrennungsmotoren	St 1000 EUR	6 517 476 154 246	6 491 618 158 189	8 403 222 182 540	13
2912 21 900	- Betonpumpen	St 1000 EUR	7 255	4 334	4 816	3
2912 22 100	Oszillierende Verdrängerpumpen für Flüssigkeiten (ohne Betonpumpen) - Hydroaggregate mit oszillierenden Verdrängerpumpen	St 1000 EUR	3 549 15 005	3 796 14 928	3 772 16 842	15
2912 22 300	- Dosierpumpen	St 1000 EUR	43 028 31 079	46 578 31 217	41 571 34 029	11
2912 22 503	- - Axialkolbenpumpen (z.B. Axial-, Radialkolbenpumpen)	St 1000 EUR	116 596 118 854	125 868 130 884	133 119 132 004	10
2912 22 508	- - - Andere Hydrokolbenpumpen (z.B. Radialkolbenpumpen)	St 1000 EUR	53 936 19 642	60 306 21 893	75 508 27 913	10
2912 22 700	- Andere Kolbenpumpen	St 1000 EUR	5 931 18 743	10 645 20 708	7 393 23 462	16
2912 22 900	- Andere oszillierende Verdrängerpumpen	St 1000 EUR	206 039 23 301	194 752 26 891	181 284 26 617	13
2912 23 100	Rotierende Verdrängerpumpen für Flüssigkeiten - Hydroaggregate mit rotierenden Verdrängerpumpen	St 1000 EUR	10 811 11 465	8 000 7 977	7 991 7 580	18
2912 23 330	- Zahnradpumpen - - Hydropumpen (Zahnradpumpen)	St 1000 EUR	338 939 42 459	350 334 45 721	341 835 43 693	17
2912 23 350	- - - Andere Zahnradpumpen	St 1000 EUR	49 093 8 528	49 718 7 587	53 510 8 679	7
2912 23 530	- Flügelzellenpumpen - - Hydropumpen (Flügelzellenpumpen)	St 1000 EUR	670 311 52 875	506 674 52 373	521 128 52 294	4
2912 23 550	- - - Andere Flügelzellenpumpen	St 1000 EUR	-	-	-	-
2912 23 730	- Schraubenspindelpumpen, andere rotierende Verdrängerpumpen - - Schraubenspindelpumpen	St 1000 EUR	14 161 22 275	13 040 25 179	11 004 24 233	3
2912 23 753	- - - Andere rotierende Verdränger-pumpen	St 1000 EUR	7 725 21 411	7 754 21 036	7 161 20 140	10
2912 23 759	- - - - Andere rotierende Verdrängerpumpen (ohne Exzentrerschneckenpumpen)	St 1000 EUR	10 424	8 567	9 857	10
2912 24 130	Kreiselpumpen für Flüssigkeiten; andere Pumpen; Hebewerke für Flüssigkeiten - Tauchmotorpumpen, Umlaufbeschleuniger - - Tauchmotorpumpen, einstufig	St 1000 EUR	203 936 37 676	271 300 40 365	239 913 34 543	18
2912 24 150	- - - Tauchmotorpumpen, mehrstufig	St 1000 EUR	34 126 19 084	58 658 20 277	43 523 21 813	7
2912 24 170	- - - Umlaufbeschleuniger für Heizungs- und Heißwasseranlagen (ohne Wellenabdichtung)	St 1000 EUR	323 972 59 784	319 090 59 976	344 566 65 190	4
2912 24 200	- Kreiselpumpen mit einer Nennweite des Austrittsstutzens von 15 mm oder weniger	St 1000 EUR	17 284 1 670	16 305 1 946	17 433 1 893	5
2912 24 300	- Kanalradpumpen und Seitenkanalpumpen mit einer Nennweite des Austrittsstutzens von mehr als 15 mm	St 1000 EUR	22 785 16 413	26 757 15 314	20 547 13 520	19

5 Produktion nach Güterarten - Deutschland

Melde-Nr.	Bezeichnung	Einheit	4. VJ 2002	3. VJ 2003	4. VJ 2003	4. VJ 2003 Anzahl Unternehmen
1	2	3	4	5	6	7
2912 24 510	- Radialkreispumpen und andere Kreispumpen, einstufig, mit einer Nennweite des Austrittsstutzens von mehr als 15 mm	St	22 625	22 639	22 970	16
	- - Radialkreispumpen, einströmig, in Blockbauweise	1000 EUR	20 863	22 117	22 433	
2912 24 530	- - Radialkreispumpen, einströmig, nicht in Blockbauweise	St	.	.	.	18
	- - Radialkreispumpen, mehrströmig	1000 EUR	71 475	80 391	73 754	
2912 24 550	- - Radialkreispumpen, mehrströmig	St	22	52	21	3
		1000 EUR	.	.	.	
2912 24 600	- Radialkreispumpen, mehrstufig	St	23 215	.	.	15
	- Andere Kreispumpen mit einer Nennweite des Austrittsstutzens von mehr als 15 mm	1000 EUR	40 302	34 629	38 522	
2912 24 713	- - einstufig	St	.	.	.	
	- - mit einer Nennweite des Austrittsstutzens von 600 mm oder weniger	1000 EUR	18 006	17 852	15 874	15
2912 24 715	- - mit einer Nennweite des Austrittsstutzens von mehr als 600 mm	St	71	.	.	4
		1000 EUR	4 029	.	.	
2912 24 750	- - mehrstufig	St	11 434	10 621	9 842	10
		1000 EUR	15 331	13 728	14 382	
2912 24 800	- Andere Flüssigkeitspumpen; Hebewerke für Flüssigkeiten	St	81 597	96 425	95 389	20
		1000 EUR	37 702	36 261	37 741	
2912 31 300	Luft- oder Vakuumpumpen; Luft- oder andere Gaskompressoren Vakuumpumpen	St	.	.	.	
	- Vakuumpumpen (ohne Drehschieber-, Diffusionspumpen usw.)	1000 EUR	37 198	35 260	38 649	16
2912 31 500	- Drehschieber-, Sperrschieber-, Molekular- und Wälzkolbenpumpen	St	32 874	36 410	35 126	
		1000 EUR	65 138	67 620	69 746	12
2912 31 700	- Diffusions-, Kryo- und Adsorptionspumpen	St	77 434	80 101	76 355	
		1000 EUR	.	.	.	2
2912 32 000	Hand- oder fußbetriebene Luftpumpen	St	.	.	.	2
		1000 EUR	.	.	.	
2912 33 330	Kompressoren für Kältemaschinen	St	.	.	.	
	- - mit einer Leistung von 0,4 kW oder weniger	St	.	.	.	1
	darunter zum Absatz bestimmt	1000 EUR	.	.	.	1
2912 33 350	- - mit einer Leistung von mehr als 0,4 kW, hermetisch oder halbhermetisch	St	.	.	.	
	darunter zum Absatz bestimmt	St	190 386	465 148	.	4
		1000 EUR	190 386	465 148	.	4
2912 33 370	- - Andere Kompressoren für Kältemaschinen, mit einer Leistung von mehr als 0,4 kW	St	72 235	116 274	96 124	
		1000 EUR	.	.	.	2
2912 34 300	Fahrbare Luftkompressoren	St	.	.	.	
	- mit einer Liefermenge je Minute von 2 m³ oder weniger	1000 EUR	-	-	-	-
2912 34 500	- mit einer Liefermenge je Minute von mehr als 2 m³	St	.	.	.	2
		1000 EUR	.	.	.	
2912 35 301	Turbokompressoren	St	.	.	.	
	- einstufig	1000 EUR	1 545 289	1 961 312	2 135 771	4
2912 35 309	- - Turbolader für Motoren	St	104 974	128 540	139 542	
	- - Andere einstufige Turbokompressoren	St	57	23	.	3
		1000 EUR	54 547	5 248	12 051	
2912 35 500	- mehrstufig	St	35	28	32	4
		1000 EUR	44 372	35 928	96 013	
2912 36 300	Oszillierende Verdrängerkompressoren	St	.	.	.	
	- zum Erzeugen eines Überdrucks von 15 bar oder weniger, mit einer Liefermenge je Stunde von 60 m³ oder weniger	1000 EUR	9 297	7 527	8 116	10
			13 946	12 319	13 641	
2912 36 500	- zum Erzeugen eines Überdrucks von 15 bar oder weniger, mit einer Liefermenge je Stunde von mehr als 60 m³	St	249	207	238	9
		1000 EUR	2 534	1 942	3 451	
2912 36 700	- zum Erzeugen eines Überdrucks von mehr als 15 bar, mit einer Liefermenge je Stunde von 120 m³ oder weniger	St	2 255	5 034	4 932	11
		1000 EUR	10 977	15 839	16 874	

5 Produktion nach Güterarten - Deutschland

Melde-Nr.	Bezeichnung	Einheit	4. VJ 2002	3. VJ 2003	4. VJ 2003	4. VJ 2003 Anzahl Unternehmen
1	2	3	4	5	6	7
2912 36 900	- zum Erzeugen eines Überdrucks von mehr als 15 bar, mit einer Liefermenge je Stunde von mehr als 120 m ³	St 1000 EUR	183 10 172	235 6 053	275 5 838	5
2912 37 300	Rotierende Verdrängerkompressoren - einwellig	St 1000 EUR	14 818	15 527	14 295	4
2912 37 530	- mehrwellig - - Schraubenkompressoren	St 1000 EUR	17 837 91 714	19 341 78 357	19 702 87 810	12
2912 37 550	- - Andere Verdrängerkompressoren	St 1000 EUR	3 024 18 512	2 975 17 992	2 904 19 464	4
2912 38 000	Andere Kompressoren	St 1000 EUR	132 253 26 789	182 832 27 299	179 291 29 871	8
2912 41 300	Teile für Pumpen und Kompressoren Teile für Hydromotoren, Druckluftmotoren, Strahltriebwerke, Wasser- und Dampfkraftmaschinen, andere Motoren, a.n.g. (ohne solche für Verbrennungsmotoren) - für Druckluftmotoren, Wasser- und Dampfkraftmaschinen, andere Motoren, a.n.g. (ohne solche für Hydromotoren und Strahltriebwerke)	1000 EUR	34 056	35 797	37 449	16
2912 41 500	- für Hydromotoren	1000 EUR	9 125	10 990	9 814	20
2912 41 700	- für Strahltriebwerke (ohne solche für Turbo-Strahltriebwerke)	1000 EUR	-	-	-	-
2912 42 001	Teile für Flüssigkeitspumpen und für Hebewerke für Flüssigkeiten - für rotierende Verdrängerpumpen	1000 EUR	46 159	37 232	42 925	32
2912 42 002	- für oszillierende Verdrängerpumpen	1000 EUR	19 191	21 323	19 667	16
2912 42 005	- für Kreiselpumpen	1000 EUR	43 162	45 013	47 506	32
2912 42 009	- für andere Flüssigkeitspumpen und für Hebewerke für Flüssigkeiten	1000 EUR	65 338	66 667	83 817	42
2912 43 002	Teile für Luft- oder Vakuumpumpen, Luft- o.a. Gaskompressoren, Ventilatoren usw. - für Ventilatoren	1000 EUR	11 193	10 993	10 242	20
2912 43 005	- für Kältekompressoren	1000 EUR	4 816	7 754	10 819	5
2912 43 009	- für andere Luft- und Vakuumpumpen, Luft- o.a. Gas-Kompressoren	1000 EUR	104 143	93 662	110 717	58
2912 91 001	Installation, Reparatur und Instandhaltung von Pumpen und Kompressoren Installation von Pumpen und Kompressoren - von Druckluftmotoren und -zylindern, Hydromotoren, -zylindern, -systemen und -aggregaten	1000 EUR	1 027	1 039	1 429	9
2912 91 005	- von Kompressoren und Vakuumpumpen	1000 EUR	9 289	14 077	11 919	12
2912 91 008	- von anderen Pumpen	1000 EUR	10 992	9 505	11 463	20
2912 92 001	Reparatur und Instandhaltung von Pumpen und Kompressoren - von Druckluftmotoren und -zylindern, Hydromotoren, -zylindern, -systemen und -aggregaten	1000 EUR	9 929	10 335	11 247	40
2912 92 005	- von Kompressoren und Vakuumpumpen	1000 EUR	30 058	34 882	40 401	43
2912 92 008	- von anderen Pumpen	1000 EUR	44 463	41 460	42 098	81
2913 11 340	Armaturen Armaturen u.ä. Apparate für Rohr- und Schlauchleitungen, Dampfkessel, Sammelbehälter usw. Druckminderventile, Ventile für ölhdraulische oder pneumatische Energieübertragung, Rückschlagklappen und -ventile, Überdruck- und Sicherheitsventile - Druckminderventile - - kombiniert mit Filtern oder Ölern	t 1000 EUR	943 27 197	837 29 718	888 28 270	20
2913 11 350	- - aus Gußeisen oder Stahl, nicht kombiniert mit Filtern oder Ölern	t 1000 EUR	27 2 503	26 2 430	21 2 089	5

5 Produktion nach Güterarten - Deutschland

Melde-Nr.	Bezeichnung	Einheit	4. VJ 2002	3. VJ 2003	4. VJ 2003	4. VJ 2003 Anzahl Unternehmen
1	2	3	4	5	6	7
2913 11 391	-- aus anderen Werkstoffen -- für die autogene Metallbearbeitung	t 1000 EUR	66 2 927	76 4 102	81 4 316	5
2913 11 399	-- - Andere Druckminderventile	t 1000 EUR	25 1 227	36 1 687	30 1 558	3
2913 11 530	- Ventile für ölhydraulische oder pneumatische Energieübertragung - für ölhydraulische Energieübertragung	t 1000 EUR	5 175 186 953	5 923 210 825	5 072 183 352	44
2913 11 550	-- für Pneumatische Energieübertragung	t 1000 EUR	1 482 109 006	2 791 136 954	1 543 119 150	20
2913 11 723	- Rückschlagklappen und -Ventile; Überdruck- und Sicherheitsventile, Ventile für Reifen u. Luftschläuche - Rückschlagklappen und -Ventile - - aus Eisen oder Stahl	t 1000 EUR	1 068 10 653	1 049 11 388	. 11 416	21
2913 11 729	-- - aus anderen Werkstoffen - Überdruck- u. Sicherheitsventile, Ventile für Reifen oder Luftschläuche	t 1000 EUR	236 4 966	271 3 817	251 3 940	15
2913 11 763	-- - aus Eisen oder Stahl	t 1000 EUR	730 21 264	806 25 151	691 20 650	23
2913 11 769	-- - aus anderen Werkstoffen Sanitärarmaturen; Armaturen für Heizkörper von Zentralheizungen - Sanitärarmaturen - Mischarmaturen	t 1000 EUR	520 15 613	605 18 947	562 16 893	17
2913 12 331	-- - Einhandmischer	t 1000 EUR	4 307 105 300	4 512 104 460	4 267 101 401	17
2913 12 333	-- - Zweigriffmischer	t 1000 EUR	1 890 46 682	2 528 81 477	2 246 78 176	15
2913 12 335	-- - Thermostatararmaturen für den Sanitärbereich	t 1000 EUR	999 25 069	1 502 37 255	1 418 37 068	13
2913 12 353	- - Andere Sanitärarmaturen - - Brausen und Zubehör	t 1000 EUR	1 157 28 642	2 638 47 526	2 242 45 793	11
2913 12 354	-- - Stand- und Auslaufventile	t 1000 EUR	7
2913 12 355	-- - Eckventile	t 1000 EUR	310 4 210	311 4 170	281 3 728	7
2913 12 356	-- - Druckspüler	t 1000 EUR	. .	14 403 .	. .	7
2913 12 357	-- - Geräteanschlussventile	t 1000 EUR	132 1 825	116 1 697	121 1 655	4
2913 12 358	-- - Andere Sanitärarmaturen, a.n.g. (z.B. Ab- und Überlaufarmaturen)	t 1000 EUR	10 558 157 489	9 977 143 426	8 543 126 060	22
2913 12 530	- Armaturen für Heizkörper von Zentralheizungen - Thermostatventile	t 1000 EUR	1 159 22 186	2 012 27 916	1 893 25 459	8
2913 12 550	- - Andere Armaturen für Heizkörper von Zentralheizungen (ohne Thermostatventile)	t 1000 EUR	3 207 48 437	4 093 57 436	3 431 54 170	16
2913 13 130	Regelventile, Schieber und andere Armaturen - Regelventile - - Temperaturregelventile	t 1000 EUR	207 7 056	194 8 225	202 8 829	10
2913 13 151	- - Andere Regelventile (Stellgeräte) - - Stellventile	t 1000 EUR	1 779 24 654	1 823 30 606	1 470 25 702	13
2913 13 152	-- - Stellhähne	t 1000 EUR	219 3 347	193 3 426	157 2 918	3
2913 13 154	-- - Stellklappen	t 1000 EUR	846 25 306	879 27 179	708 25 030	7
2913 13 157	-- - Drehkegelventile	t 1000 EUR	280 .	304 13 108	295 13 688	4
2913 13 159	-- - Regelventile, a.n.g.	t 1000 EUR	3 658 52 662	3 671 53 343	3 535 54 020	37
2913 13 330	- Schieber - - aus Gusseisen	t 1000 EUR	2 031 16 489	2 243 13 742	2 083 12 604	16
2913 13 350	- - aus Stahl	t 1000 EUR	1 061 18 814	975 13 581	822 12 106	16

5 Produktion nach Güterarten - Deutschland

Melde-Nr.	Bezeichnung	Einheit	4. VJ 2002	3. VJ 2003	4. VJ 2003	4. VJ 2003 Anzahl Unternehmen
1	2	3	4	5	6	7
2913 13 370	- - aus anderen Werkstoffen	t	42	38	34	9
	- Ventile	1000 EUR	1 617	1 133	969	
2913 13 530	- - aus Gusseisen	t	2 828	2 686	2 207	16
		1000 EUR	21 154	28 550	22 288	
2913 13 550	- - aus Stahl	t	3 588	4 159	4 149	38
		1000 EUR	77 849	83 095	80 507	
2913 13 570	- - aus anderen Werkstoffen	t	4 356	6 901	6 444	57
	- Kugel-, Kegel- und Zylinderhähne, Klappen, Membranarmaturen	1000 EUR	101 842	118 467	112 055	
2913 13 733	- - Kugel-, Kegel- und Zylinderhähne	t	540	768	651	10
	- - - aus Gusseisen	1000 EUR	7 089	8 464	8 450	
2913 13 735	- - - aus Stahl	t	3 332	3 688	3 482	19
		1000 EUR	40 105	47 993	45 079	
2913 13 739	- - - aus anderen Werkstoffen	t	1 507	1 881	1 558	20
	- - Klappen (ohne Rückschlagklappen)	1000 EUR	13 490	16 598	13 624	
2913 13 753	- - - aus Gusseisen	t	1 457	2 100	1 982	13
		1000 EUR	14 425	24 150	20 873	
2913 13 755	- - - aus Stahl	t	335	430	398	7
		1000 EUR	5 582	5 598	6 709	
2913 13 759	- - - aus anderen Werkstoffen	t	80	84	83	6
		1000 EUR	1 917	1 903	1 787	
2913 13 770	- - Membranarmaturen	t	.	.	.	3
	- Andere Armaturen	1000 EUR	.	.	.	
2913 13 801	- - Andere Sicherheitarmaturen, a.n.g.	t	1 463	1 713	1 640	16
		1000 EUR	28 795	31 661	31 641	
2913 13 802	- - Andere Absperrarmaturen (ohne Hähne und Klappen) aus Gusseisen, a.n.g.	t	2 972	2 594	2 250	16
		1000 EUR	21 786	24 817	21 261	
2913 13 803	- - Andere Absperrarmaturen (ohne Hähne und Klappen) aus Stahl, a.n.g.	t	1 750	1 614	1 770	15
		1000 EUR	16 737	15 700	18 278	
2913 13 804	- - Andere Absperrarmaturen (ohne Hähne und Klappen) aus anderen Werkstoffen, a.n.g.	t	2 343	2 426	2 695	28
		1000 EUR	30 077	29 799	32 062	
2913 13 805	- - Überwachungsarmaturen	t	3 645	3 648	3 988	23
2913 13 806	- - Ableiter, Abscheider, Be- und Entlüfter	t	1 410	1 009	1 015	22
		1000 EUR	19 006	19 918	21 384	
2913 20 001	Teile für Armaturen u.ä. Apparate für Rohr- und Schlauchleitungen, Dampfkessel, Sammelbehälter usw.	1000 EUR	8 152	8 521	8 619	21
2913 20 002	- für Ventile für die Pneumatische Energieübertragung	1000 EUR	9 891	12 470	11 821	13
2913 20 009	- für andere Armaturen u.ä. Apparate für Rohr- und Schlauchleitungen, Dampfkessel, Sammelbehälter usw.	1000 EUR	66 818	74 908	68 906	73
2913 91 000	Installation, Reparatur und Instandhaltung von Armaturen u.ä. Apparaten für Rohr- und Schlauchleitungen, Dampfkesseln, Sammelbehältern oder ähnlichen Behältern aus Metall	1000 EUR	717	1 750	1 183	4
2913 92 001	- Installation von Armaturen u.ä. Apparaten für Rohr- und Schlauchleitungen, Dampfkesseln, Sammelbehältern o.ä. Behältern aus Metall	1000 EUR	3 487	3 212	3 370	17
2913 92 009	- von Ventilen für ölhydraulische und pneumatische Energieübertragung sowie Druckluftwertungs-einheiten	1000 EUR	26 646	32 159	24 521	44
2914 10 300	Lager, Getriebe, Zahnräder und Antriebs Elemente Wälzlager (z.B. Kugellager, Rollenlager, Nadellager)	t	11 255	12 431	12 114	24
	- Kugellager	1000 EUR	156 530	165 166	156 700	

5 Produktion nach Güterarten - Deutschland

Melde-Nr.	Bezeichnung	Einheit	4. VJ 2002	3. VJ 2003	4. VJ 2003	4. VJ 2003 Anzahl Unternehmen
1	2	3	4	5	6	7
2914 10 530	- Kegelrollenlager, Tonnenlager, Zylinderrollenlager - Kegelrollenlager (einschl. Zusammenstellungen aus Kegeln und Kegelrollen)	t 1000 EUR	74 346	74 335	76 284	6
2914 10 550	- Tonnenlager (Pendelrollenlager)	t 1000 EUR	.	.	.	1
2914 10 570	- Zylinderrollenlager	t 1000 EUR	6 732 123 741	7 353 134 603	7 494 135 697	8
2914 10 700	- Nadellager	t 1000 EUR	2 582 54 688	2 611 54 392	2 634 53 113	5
2914 10 900	- Andere Wälzlager (einschl. kombinierter Wälzlager)	t 1000 EUR	5 041 62 203	4 618 57 017	4 024 56 567	9
2914 21 300	Getriebe, Zahnräder, Lagergehäuse u.ä. Antriebsselemente Gelenkketten, aus Eisen oder Stahl - Rollenketten für Fahrräder, Mopeds und Krafträder	t 1000 EUR	.	.	.	2
2914 21 530	- Andere Rollen- und Gelenkketten - - Andere Rollenketten	t 1000 EUR	10 012 40 295	9 625 39 670	8 616 38 711	8
2914 21 550	- - Andere Gelenkketten	t 1000 EUR	8 508 29 311	6 904 32 373	6 487 29 499	17
2914 22 300	Ketten, Kurbeln und Wellen - Kurbeln und Kurbelwellen	t 1000 EUR	3 249 38 987	2 139 .	1 880 .	6
2914 22 530	- Andere Wellen - - Gelenkwellen	t 1000 EUR	2 556 24 061	2 648 23 142	2 480 22 944	9
2914 22 550	- - Andere Wellen (ohne Gelenkwellen)	t 1000 EUR	4 967 24 135	4 838 25 384	4 107 23 082	17
2914 23 300	Lagergehäuse; Gleitlager und Lagerschalen - Lagergehäuse mit eingebautem Wälzlager	t 1000 EUR	535 5 992	379 5 926	406 5 597	5
2914 23 500	- Lagergehäuse ohne eingebaute Wälzlager; Gleitlager u. Lagerschalen	t 1000 EUR	7 042 143 688	9 192 182 340	9 469 176 989	49
2914 24 320	Getriebe, auch in Form von Wechsel- oder Schaltgetrieben oder Drehmomentwandlern; Kugel- oder Rollenrollspindeln - Stirnradgetriebe, Kegelrad- und Kegelstirnradgetriebe, Schneckengetriebe (Zahnradgetriebe) - - Stirnradgetriebe	t 1000 EUR	12 943 132 326	13 719 147 856	13 445 137 650	50
2914 24 330	- - Kegelrad- und Kegelstirnradgetriebe	t 1000 EUR	7 604 68 877	7 534 80 557	7 427 79 179	42
2914 24 340	- - Schneckengetriebe	t 1000 EUR	3 287 39 161	3 865 43 246	3 714 42 507	36
2914 24 430	- - Andere Zahnradgetriebe - - Planetengetriebe	t 1000 EUR	15 247 186 409	15 576 174 040	16 096 184 922	29
2914 24 450	- - Andere Zahnradgetriebe für stationäre Zwecke	t 1000 EUR	1 437 32 150	1 901 41 836	1 593 37 692	11
2914 24 470	- - Zahnradgetriebe für Wasserfahrzeuge	t 1000 EUR	1 291 27 884	1 191 24 337	1 139 24 443	4
2914 24 510	- Schaltgetriebe - - für Landmaschinen	t 1000 EUR	8 579 47 377	5 835 33 550	5 178 30 245	6
2914 24 530	- - für andere selbstfahrende Maschinen	t 1000 EUR	14 872 130 043	14 750 123 576	14 209 118 867	11
2914 24 550	- - Mechanische, stufenlos regelbare Getriebe	t 1000 EUR	2 427 21 943	2 013 20 255	1 847 17 850	16
2914 24 570	- - Hydrostatische, stufenlos regelbare Getriebe	t 1000 EUR	.	.	6 128	3
2914 24 590	- - Hydrodynamische, stufenlos regelbare Getriebe; Drehmomentwandler	t 1000 EUR	4 845 63 687	5 583 76 960	.	3
2914 24 730	- - Andere Getriebe - - Kugel- oder Rollenrollspindeln	t 1000 EUR	620 20 978	638 22 526	643 22 204	12
2914 24 750	- - Andere Getriebe (z.B. Reibradgetriebe)	t 1000 EUR	2 183 32 856	2 428 29 996	1 843 29 429	15
2914 25 000	Schwungräder sowie Riemen- und Seilscheiben (einschl. Seilrollenblöcke für Flaschenzüge)	t 1000 EUR	2 772 28 995	2 681 32 339	2 421 32 455	11

5 Produktion nach Güterarten - Deutschland

Melde-Nr.	Bezeichnung	Einheit	4. VJ 2002	3. VJ 2003	4. VJ 2003	4. VJ 2003 Anzahl Unternehmen
1	2	3	4	5	6	7
2914 26 310	Schaltkupplungen und andere Wellenkupplungen (einschl. Universalkupplungen) -- Elastische Kupplungen, drehstarre Kupplungen	t 1000 EUR	6 490 58 867	7 319 65 814	6 979 63 195	26
2914 26 330	-- hydraulische Kupplungen	t 1000 EUR	11 195	10 317	11 147	5
2914 26 350	-- Reibungskupplungen und -bremsen	t 1000 EUR	795 15 994	854 17 491	843 16 859	19
2914 26 370	-- Freilaufkupplungen (einschl. Rücklaufsperrern)	t 1000 EUR	244 11 896	231 12 189	243 12 433	6
2914 26 390	-- Andere Kupplungen	t 1000 EUR	398 8 954	413 8 907	424 9 119	10
2914 31 300	Teile für Lager, Getriebe, Zahnräder und Antriebsselemente Kugeln, Rollen, Nadeln und andere Teile für Wälzlager - Kugeln, Rollen und Nadeln	t 1000 EUR	9 060 58 387	9 991 61 312	9 321 58 652	9
2914 31 500	- Andere Teile für Wälzlager (z.B. Spann- und Abziehhülsen)	1000 EUR	76 610	77 890	72 972	9
2914 32 000	Teile für Gelenkketten, aus Eisen oder Stahl	1000 EUR	.	.	.	2
2914 33 300	Teile für Wellen, Kurbeln, Gleitlager, Lagergehäuse und Lagerschalen, Getriebe, Schwungräder, Riemen- und Seilscheiben, Wellenkupplungen - für Lagergehäuse von Wälzlagern aller Art - für Wellen, Kurbeln, Gleitlager, Lagerschalen, Getriebe, Schwungräder, Riemen- und Seilscheiben, Wellenkupplungen	1000 EUR	11 965	12 573	12 809	10
2914 33 510	-- Kettenräder	1000 EUR	15 869	16 198	16 362	27
2914 33 520	-- Stirnräder	1000 EUR	72 524	75 283	75 688	73
2914 33 530	-- Kegelräder	1000 EUR	8 856	11 041	11 756	26
2914 33 540	-- Schnecken und Schneckenräder	1000 EUR	7 330	7 673	7 442	22
2914 33 550	-- Andere Zahnräder und Zahnstangen	1000 EUR	17 525	18 949	19 638	32
2914 33 560	-- Teile für Getriebe	1000 EUR	107 858	112 688	112 646	68
2914 33 570	-- Teile für Kupplungen	1000 EUR	11 977	14 174	14 637	17
2914 33 590	-- Andere Teile, a.n.g.	1000 EUR	60 926	80 403	78 062	42
2914 90 000	Installation, Reparatur und Instandhaltung von Lagern, Getrieben, Zahnrädern und Antriebsselementen	1000 EUR	8 930	10 235	11 162	19
2921 11 300	Sonstige Maschinen für unspezifische Verwendung Öfen und Brenner, Teile dafür Brenner für Feuerungen; automatische Feuerungen (einschließlich ihrer mechanischen Beschicker, mechanischen Roste, mechanischen Entascher u.ä. Vorrichtungen) - Brenner für flüssigen Brennstoff - Andere Brenner (einschl. kombinierter Brenner) -- für gasförmige Stoffe	St 1000 EUR	71 827 43 913	57 226 38 956	74 864 47 444	14
2921 11 501	-- für gasförmige Stoffe	St 1000 EUR	15 013 27 405	14 788 35 794	13 774 27 844	13
2921 11 509	-- Andere Brenner (einschl. kombinierter Brenner)	St 1000 EUR	5 279 8 120	4 467 12 144	3 974 9 843	10
2921 11 700	- Automatische Feuerungen (einschl. mechanischer Beschicker, Rosten, Entaschern u.ä. Vorrichtungen)	St 1000 EUR	.	.	.	2
2921 12 300	Nichtelektrische Industrie- und Laboratoriumsöfen (ohne Backöfen), Abfallverbrennungsöfen - Industrie- und Laboratoriumsöfen zum Schmelzen, Rosten oder anderem Warmbehandeln von Erzen, Schwefelkies oder Metallen	St 1000 EUR	124 43 364	90 27 683	94 29 562	17
2921 12 500	- Abfallverbrennungsöfen	t 1000 EUR	.	.	.	1
2921 12 900	- Andere nichtelektrische Industrie- und Laboratoriumsöfen	t 1000 EUR	14 017 65 369	4 248 28 860	4 634 31 844	9

5 Produktion nach Güterarten - Deutschland

Melde-Nr.	Bezeichnung	Einheit	4. VJ 2002	3. VJ 2003	4. VJ 2003	4. VJ 2003 Anzahl Unternehmen
1	2	3	4	5	6	7
	Elektrische Industrie- und Laboratoriumsöfen (einschl. Induktionsöfen und Öfen mit dielektrischer Erwärmung); Industrie- und Laboratoriumsapparate zum Warmbehandeln von Stoffen mittels Induktion oder dielektrischer Erwärmung					
2921 13 300	- Backöfen (Widerstandsöfen mit indirekter Beheizung) für Brotfabriken, Bäckereien, Konditoreien und Keksfabriken	St 1000 EUR	4 775 19 459	3 940 15 990	4 120 17 200	11
2921 13 510	- Andere Widerstandsöfen mit indirekter Beheizung; Öfen und Apparate zum Warmbehandeln von Stoffen mittels Induktion oder dielektrischer, kapazitiver Erwärmung; andere elektrische Industrie- und Laboratoriumsöfen	t St 1000 EUR	1 589 51 520	1 565 33 755	1 862 51 074	21
2921 13 530	- - Induktionsöfen	t St 1000 EUR	1 079 111	1 359 120	1 492 230	5
2921 13 550	- - Öfen mit dielektrischer Erwärmung; Apparate zum Warmbehandeln von Stoffen mittels Induktion oder dielektrischer Erwärmung; andere elektrische Industrie- und Laboratoriumsöfen	t St 1000 EUR	3 009 347	1 224 296	3 395 60 354	25
2921 13 570	- - Infrarotöfen	t St 1000 EUR	.	.	.	3
2921 14 300	Teile für Brenner, Industrie- und Laboratoriumsöfen, Verbrennungsöfen, Induktionsöfen u.ä. - für Brenner und Automatische Feuerungen	1000 EUR	49 823	32 888	18 015	27
2921 14 500	- für nichtelektrische Industrie- und Laboratoriumsöfen	1000 EUR	9 502	12 895	14 377	20
2921 14 700	- für elektrische Industrie- und Laboratoriumsöfen und Apparate zum Warmbehandeln von Stoffen	1000 EUR	27 240	26 794	27 464	38
2921 91 000	Installation, Reparatur und Instandhaltung von Öfen und Brennern	1000 EUR	14 856	5 906	9 422	27
2921 92 000	Reparatur und Instandhaltung von Öfen und Brennern	1000 EUR	22 581	20 843	23 417	50
2922 11 300	Hebezeuge und Fördermittel Hebezeuge und Fördermittel, Teile dafür Flaschenzüge - mit Elektromotor	St 1000 EUR	17 082 33 225	16 475 31 549	15 500 32 113	8
2922 11 500	- Handkettenflaschenzüge	St 1000 EUR	.	.	.	3
2922 11 700	- Andere Flaschenzüge	St 1000 EUR	1 259	1 055	1 305	3
2922 12 300	Fördermaschinen für Bergwerke; Spezialzugwinden für den Untertagebergbau; andere Zugwinden und Spille - Fördermaschinen für Bergwerke, zum Hochziehen und Herablassen der Förderkörbe oder Skips; Spezialzugwinden für den Untertagebergbau	St 1000 EUR	-	.	.	2
2922 12 530	- - mit Elektromotor	St 1000 EUR	470 13 384	455 9 043	462 11 293	9
2922 12 550	- - mit Kolbenverbrennungsmotor	St 1000 EUR	1 447 6 452	.	.	4
2922 12 700	- Andere Zugwinden und Spille	St 1000 EUR	9 413	11 949 11 501	10 869 12 915	10
2922 13 300	Ortsfeste Hebebühnen für Kraftfahrzeugwerkstätten und andere Hubwinden - Ortsfeste Hebebühnen für Kraftfahrzeugwerkstätten	St 1000 EUR	7 856 25 385	6 404 21 018	7 330 23 717	10

5 Produktion nach Güterarten - Deutschland

Melde-Nr.	Bezeichnung	Einheit	4. VJ 2002	3. VJ 2003	4. VJ 2003	4. VJ 2003 Anzahl Unternehmen
1	2	3	4	5	6	7
2922 13 501	- Andere hydraulische Hubwinden (z.B. Hubarbeitsbühnen) - - Hubarbeitsbühnen	St 1000 EUR	6 932 26 070	2 580 32 780	2 511 23 140	19
2922 13 509	- - Andere hydraulische Hubwinden	St 1000 EUR	8 376 25 743	13 250 25 665	14 151 25 960	19
2922 13 700	- Andere Hubwinden	St 1000 EUR	607 553 22 852	548 806 20 301	628 908 20 074	10
2922 14 200	Derrickkrane; Kabelkrane, Laufkrane, Verladebrücken u.a. Krane; fahrbare Hubportale, Portalhubkraftkarren und Krankraftkarren - Konsol- und Wandlaufkrane	St 1000 EUR	2 132 48 070	2 282 44 272	2 138 49 324	22
2922 14 330	- Hubportale und Portalhubkraftkarren, andere Laufkrane, Portalkrane (ohne Portaldrehkrane), Verladebrücken - - Hubportale und Portalhubkraftkarren, auf luftbereiften Rädern fahrend	St 1000 EUR	37 295 .	58 479 .	. .	5
2922 14 350	- - Andere Laufkrane, Portalkrane (ohne Portaldrehkrane), Verladebrücken	St 1000 EUR	568 .	463 46 062	545 129 972	24
2922 14 430	- Turmdrehkrane, Portaldrehkrane - - Turmdrehkrane	St 1000 EUR	150 28 825	130 .	113 .	4
2922 14 450	- - Portaldrehkrane	St 1000 EUR	-	1
2922 14 500	- Krankraftkarren und andere selbstfahrende Maschinen, Apparate und Geräte	St 1000 EUR	11 020	2
2922 14 600	- Andere Krane, zum Aufbau auf Straßenfahrzeuge	St 1000 EUR	499 13 760	431 11 062	460 11 900	5
2922 14 700	- Andere Krane, a.n.g.	St 1000 EUR	2 164 62 555	1 862 52 357	1 900 65 245	11
2922 15 130	Elektrokraftkarren und andere mit Hebevorrichtung ausgerüstete Karren; andere Karren - Elektrokraftkarren mit Hebevorrichtung - - zum Heben auf eine Höhe von 1 m oder mehr	St 1000 EUR	10 172 167 898	8 801 147 860	10 569 170 880	17
2922 15 150	- - Andere Elektrokraftkarren	St 1000 EUR	4 284 47 081	4 550 48 857	4 362 46 272	8
2922 15 330	- selbstfahrende Karren mit Hebevorrichtung, nicht elektrisch - - zum Heben auf eine Höhe von 1 m oder mehr	St 1000 EUR	5 867 137 627	. .	149 087 .	7
2922 15 350	- - Andere selbstfahrende Krane	St 1000 EUR	1
2922 15 500	- Handhubwagen, -roller und andere Karren	St 1000 EUR	3 416 .	4 283 .	7 519 4 255	10
2922 15 730	- Andere Kraftkarren, ohne Hebevorrichtung - - Elektrokraftkarren	St 1000 EUR	3 651 .	3 680 .	5 930 .	8
2922 15 750	- - Andere Kraftkarren	St 1000 EUR	155 5 167	1
2922 16 301	Personen- und Lastenaufzüge, Rolltreppen und Rollsteige - Personen- und Lastenaufzüge, elektrisch (z.B. Bauaufzüge, Fördervorrichtungen mit Körben oder Skips) - - Personenaufzüge mit einer Geschwindigkeit von weniger als 1,6 m/s	St 1000 EUR	1 552 56 536	1 815 55 930	1 864 58 420	33
2922 16 302	- - Personenaufzüge mit einer Geschwindigkeit von 1,6 m/s oder mehr	St 1000 EUR	564 41 814	392 24 959	427 41 027	5
2922 16 303	- - Bauaufzüge	St 1000 EUR	1 494 12 118	1 976 13 387	1 622 11 677	8
2922 16 306	- - Lastenaufzüge mit einer Tragkraft bis 2500 kg	St 1000 EUR	144 3 280	156 3 819	149 3 254	15
2922 16 307	- - Lastenaufzüge mit einer Tragkraft von mehr als 2500 kg	St 1000 EUR	90 2 460	14 1 306	25 2 627	10
2922 16 308	- - Andere Aufzüge, elektrisch	St 1000 EUR	. .	35 2 319	. .	2

5 Produktion nach Güterarten - Deutschland

Melde-Nr.	Bezeichnung	Einheit	4. VJ 2002	3. VJ 2003	4. VJ 2003	4. VJ 2003 Anzahl Unternehmen
1	2	3	4	5	6	7
2922 16 501	- Andere Personen- und Lastenaufzüge - - hydraulische Personenaufzüge mit einer Tragkraft bis 630 kg	St 1000 EUR	212 8 538	116 4 524	154 5 084	22
2922 16 502	- - hydraulische Personenaufzüge mit einer Tragkraft über 630 kg	St 1000 EUR	196 9 304	133 6 549	138 5 575	19
2922 16 504	- - hydraulische Lastenaufzüge mit einer Tragkraft bis 2500 kg	St 1000 EUR	110 3 112	119 2 914	82 2 498	11
2922 16 505	- - hydraulische Lastenaufzüge mit einer Tragkraft über 2500 kg	St 1000 EUR	466 31 041	244 .	. .	7
2922 16 509	- - Andere Personen- und Lastenaufzüge	St 1000 EUR	2 057 67 606	1 620 56 276	1 614 47 235	21
2922 16 700	- Rolltreppen und Rollsteige	St 1000 EUR	733 50 672	924 68 930	750 55 462	3
2922 17 100	Stetigförderer (ohne solche für Untertagebergbau) - Pneumatische Stetigförderer für die Landwirtschaft	St 1000 EUR	29 285	72 418	41 448	3
2922 17 330	- Andere Pneumatische Stetigförderer - - für Schüttgut	St 1000 EUR	2 551 90 470	2 641 76 075	3 204 50 433	23
2922 17 350	- - Andere Pneumatische Stetigförderer (z.B. Rohrpostanlagen)	St 1000 EUR	388 9 942	396 9 850	477 17 324	7
2922 17 500	- Stetigförderer mit Kübeln, für Waren	St 1000 EUR	. 16 215	1 802 14 254	. 15 613	7
2922 17 731	- Stetigförderer mit Bändern oder Gurten - - für Schüttgut (ohne solche für den Untertagebergbau) (z.B. Großförderbandanlagen für den Tagebau, Absetzer, Abraum-Förderbrücken)	St 1000 EUR	7 790 69 948	4 344 30 306	4 349 73 063	23
2922 17 739	- - - Andere Stetigförderer mit Bändern oder Gurten für Schüttgut	St 1000 EUR	7 527 45 941	4 963 26 835	5 838 41 800	27
2922 17 750	- - Andere Stetigförderer mit Bändern und Gurten, für Waren	St 1000 EUR	. 186 693	23 914 143 789	20 719 133 880	67
2922 17 930	- Scheibenrollenbahnen u.ä. Rollenbahnen; andere Stetigförderer - - Scheibenrollenbahnen und andere Rollenbahnen	St 1000 EUR	5 809 46 710	5 351 36 508	4 494 31 376	40
2922 17 950	- - Andere Stetigförderer für Waren	St 1000 EUR	46 759 334 081	36 284 226 748	39 110 275 379	113
2922 18 100	Aufschieber, Vorzieher, Ungleiser u.ä. Vorrichtungen zum Bewegen von Schienenfahrzeugen; Seilschwebbahnen usw.; andere Maschinen usw. zum Beladen, Entladen oder Fördern - Aufschieber, Vorzieher, Ungleiser (Schiebebühnen), Kipper u.ä. Vorrichtungen zum Bewegen von Schienenfahrzeugen	St 1000 EUR	4 195 .	2 558 4 166	3 435 7 077	4
2922 18 200	- Seilschwebbahnen, Sessel- und Schleplifte; Zugmechanismen für Standseilbahnen	St 1000 EUR	- -	- -	- -	-
2922 18 300	- Rollgänge für Walzwerke, Kipper, Wender und Manipulatoren für Rohblöcke, Luppen, Stäbe, Platten (ohne Schmiedemanipulatoren, Beschickungseinrichtungen, ohne solche für Krane)	St 1000 EUR	29 11 818	27 6 487	31 9 204	4
2922 18 500	- Lademaschinen für die Landwirtschaft, a.n.g. (z.B. Schlepperanbaulader)	St 1000 EUR	2 183 94 927	2 162 32 066	1 857 24 612	8
2922 18 730	- - Andere Maschinen, Apparate und Geräte zum Heben, Be- und Entladen oder Fördern (einschl. Schmiedemanipulatoren, Beschickungseinrichtungen) (ohne solche für die Landwirtschaft)	St 1000 EUR	2 816 18 047	2 584 16 626	2 651 15 965	11
2922 18 750	- - Hubtische, Ladebrücken, Hubladebühnen	St 1000 EUR	309 48 465	287 26 178	354 51 111	13

5 Produktion nach Güterarten - Deutschland

Melde-Nr.	Bezeichnung	Einheit	4. VJ 2002	3. VJ 2003	4. VJ 2003	4. VJ 2003 Anzahl Unternehmen
1	2	3	4	5	6	7
2922 18 770	- - Andere Maschinen, Apparate und Geräte zum Heben, Be-, Entladen oder Fördern (einschl. Schmiedemanipulatoren, Beschickungseinrichtungen)	St 1000 EUR	18 757 109 473	16 809 138 968	18 614 140 079	70
	Teile für Hebezeuge und Fördermittel					
	- für Fördermaschinen (Untertagebergbau), Stapelkarren, andere Maschinen, Apparate und Geräte zum Heben usw.					
2922 19 301	- - für Kraftkarren mit Hebevorrichtung	1000 EUR	76 184	75 247	80 554	49
2922 19 305	- - für Stetigförderer	1000 EUR	57 180	58 261	62 136	84
2922 19 308	- - für andere Fördermaschinen für den Untertagebergbau	1000 EUR	29 519	33 404	30 068	33
2922 19 309	- - für andere Maschinen, Apparate und Geräte zum Heben, Fördern usw. (ohne solche für Krane, Aufzüge und Rolltreppen)	1000 EUR	57 638	69 839	70 099	83
	- für Förderkörbe, Personenaufzüge, Lastenaufzüge oder Rolltreppen					
2922 19 503	- - für Förderkörbe	1000 EUR	361	653	553	4
2922 19 504	- - für Personenaufzüge, Lastenaufzüge	1000 EUR	78 188	71 889	75 174	33
2922 19 508	- - für Rolltreppen	1000 EUR	.	.	.	3
2922 19 700	- für Kraftkarren ohne Hebevorrichtung	1000 EUR	.	.	.	12
2922 20 000	Eimer, Kübel, Schaufeln, Löffel, Greifer und Zangen für Krane, Bagger usw.	t 1000 EUR	4 574 22 495	5 413 25 627	4 966 22 719	26
	Installation, Reparatur und Instandhaltungen von Hebezeugen und Fördermitteln					
	Installation von Hebezeugen und Fördermitteln (ohne Aufzüge und Rolltreppen)					
2922 91 003	- für den Bergbau	1000 EUR	1 493	1 985	1 289	4
2922 91 009	- für andere Zwecke	1000 EUR	87 190	47 165	89 160	92
	Reparatur und Instandhaltung von Hebezeugen und Fördermitteln (einschl. solcher von Aufzügen, Rolltreppen und Rollsteigen)					
2922 92 001	- für den Bergbau	1000 EUR	18 101	15 819	19 026	27
2922 92 002	- für die Bauwirtschaft	1000 EUR	5 262	3 777	3 720	23
2922 92 003	- von Aufzügen und Fahrtreppen (ohne solche für die Bauwirtschaft)	1000 EUR	194 050	187 744	225 161	58
2922 92 009	- von anderen Hebezeugen und Fördermitteln	1000 EUR	164 071	141 602	160 190	219
	Kälte- u. lufttechnische Erzeugnisse für gewerbliche Zwecke					
	Wärmeaustauscher; Klimageräte und Tiefkühlgeräte; Apparate zum Filtrieren					
	Wärmeaustauscher; Apparate und Vorrichtungen für die Verflüssigung von Luft oder anderen Gasen					
2923 11 320	- - Wärmeaustauscher	St 1000 EUR	45 349	43 351	46 316	22
2923 11 330	- - für die chemische und verwandte Industrie	St 1000 EUR	1 018 18 495	934 16 510	981 18 192	24
2923 11 350	- - für die Nahrungsmittel- und Getränkeindustrie	St 1000 EUR	959 2 128	954 3 456	1 061 3 840	6
2923 11 370	- - für andere Industrien	St 1000 EUR	179 896 73 597	160 356 76 373	155 981 99 124	36
2923 11 500	- Apparate und Vorrichtungen für die Verflüssigung von Luft oder anderen Gasen	St 1000 EUR	221 55 034	358 .	305 65 832	5
	Klimageräte					
	- Klimageräte als Kompaktgeräte zum Einbau in Wände oder Fenster sowie Split-Systeme (Anlagen aus getrennten Einzelelementen)					
2923 12 201	- Kompaktgeräte, zum Einbau in Wände oder Fenster	St 1000 EUR	12 427 38 437	8 014 32 067	11 134 38 555	12
2923 12 203	- - Splitsysteme	St 1000 EUR	1 666 25 556	1 858 20 929	.	6

5 Produktion nach Güterarten - Deutschland

Melde-Nr.	Bezeichnung	Einheit	4. VJ 2002	3. VJ 2003	4. VJ 2003	4. VJ 2003 Anzahl Unternehmen
1	2	3	4	5	6	7
2923 12 400	- Klimageräte für den Komfort von Personen in Kraftfahrzeugen	St 1000 EUR	1 755 425 162 567	1 961 657 152 449	2 051 745 172 786	9
2923 12 603	- Klimageräte, mit Kälteerzeugungs- vorrichtung	St 1000 EUR	1 617 .	331 .	. .	3
2923 12 607	- - Mobile Klimageräte	St 1000 EUR	27 813 45 822	. 54 550	29 293 45 720	17
2923 12 700	- - Nichtmobile Kompaktgeräte (nicht zum Einbau in Wänden usw.)	St 1000 EUR	19 020 154 771	19 878 114 380	18 949 319 952	30
2923 12 700	- Andere Klimageräte, ohne Kälteerzeugungs Vorrichtung	St 1000 EUR	19 020 154 771	19 878 114 380	18 949 319 952	30
2923 13 330	Kühl-, Tiefkühl- und Gefriermöbel u.a. Einrichtungen, Maschinen, Appa- rate und Geräte zur Kälteerzeugung; Wärmepumpen - Schaukühlmöbel - - für tiefgekühlte Waren	St 1000 EUR	. 23 501	541 4 658	443 5 137	5
2923 13 350	- - Andere Schaukühlmöbel	St 1000 EUR	10 642 59 314	13 564 .	12 471 69 386	11
2923 13 400	- Gefrier- und Tiefkühlmöbel (ohne Gefrier-, Tiefkühltruhen mit einem Inhalt von 800 l oder weniger und Gefrier- und Tiefkühlschränke mit einem Inhalt von 900 l oder weniger)	St 1000 EUR	2
2923 13 500	- Andere Kühlmöbel	St 1000 EUR	12 024 24 356	14 466 27 476	11 652 23 813	20
2923 13 730	- Andere Einrichtungen, Maschinen, Apparate und Geräte zur Kälteer- zeugung; Wärmepumpen	St 1000 EUR	12 024 24 356	14 466 27 476	11 652 23 813	20
2923 13 730	- - Kompressionskälteerzeugungsein- richtungen, bei denen der Kondensator als Wärmeaus- taucher ausgebildet ist darunter zum Absatz bestimmt	St 1000 EUR	4 621 4 621 14 961	4 706 4 706 19 046	5 100 5 100 18 053	15 15
2923 13 750	- - Absorptionswärmepumpen	St 1000 EUR	- -	- -	- -	-
2923 13 903	- - Kompressionswärmepumpen bis 15 kW Anschlußleistung	St 1000 EUR	8 911 18 221	11 011 20 109	12 538 24 662	12
2923 13 908	- - Kompressionswärmepumpen über 15kW Anschlußleistung und andere Einrichtungen, Maschinen, Apparate und Geräte zur Kälteerzeugung	St 1000 EUR	16 062 129 456	16 994 107 574	16 916 120 009	47
2923 14 130	Apparate zum Filtrieren oder Reinigen von Gasen, a.n.g. - von Luft - - Feinstfilterapparate	St 1000 EUR	7 674 220 553	34 251 35 027	14 775 .	19
2923 14 150	- - Andere Apparate zum Filtrieren oder Reinigen von Luft	St 1000 EUR	85 167 .	43 428 64 540	44 342 93 746	68
2923 14 200	- von anderen Gasen, durch nasses Verfahren	St 1000 EUR	357 .	376 3 566	404 3 079	5
2923 14 403	- von anderen Gasen, durch kata- lytisches Verfahren	St 1000 EUR	2 015 492 206 236	1 716 472 175 946	1 947 739 193 961	8
2923 14 409	- - Andere katalytische Gasfiltrier- oder Gasreinigungssysteme	St 1000 EUR	40 5 359	2
2923 14 701	- von anderen Gasen, durch elektrostatisches Verfahren	St 1000 EUR	835 7 347	902 3 211	967 5 106	6
2923 14 702	- von anderen Gasen, durch thermisches Verfahren	St 1000 EUR	153 19 264	66 12 200	112 13 620	5
2923 14 709	- von anderen Gasen, durch andere Verfahren	St 1000 EUR	12 743 41 768	13 788 51 288	15 763 57 121	19
2923 20 300	Ventilatoren (ohne Tisch-, Boden-, Wand-, Decken-, Dach- oder Fensterventilatoren, mit einer Leistung von 125 W oder weniger) - Axialventilatoren darunter zum Absatz bestimmt	St 1000 EUR	. 81 037	. 88 497	. 92 851	32 32
2923 20 500	- Zentrifugalventilatoren darunter zum Absatz bestimmt	St 1000 EUR	. 40 927	. 49 200	. 50 379	15 15

5 Produktion nach Güterarten - Deutschland

Melde-Nr.	Bezeichnung	Einheit	4. VJ 2002	3. VJ 2003	4. VJ 2003	4. VJ 2003 Anzahl Unternehmen
1	2	3	4	5	6	7
2923 20 700	- Andere Ventilatoren darunter zum Absatz bestimmt	St 1000 EUR	* 442 286 72 831	525 615 80 121	586 852 88 188	36 36
2923 30 100	Teile für Klimageräte, Kühl- und Gefrierschränke, Wärmepumpen, Wärmeaustauscher u.ä. - für Klimageräte	1000 EUR	123 187	116 944	113 801	55
2923 30 300	- Möbel, zur Aufnahme einer Kälteerzeugungseinrichtung hergerichtet	St 1000 EUR	.	.	.	2
2923 30 500	- Verdampfer und Kondensatoren (ohne solche für Haushaltsgeräte)	St 1000 EUR	19 677 7 056	20 907 10 071	15 115 6 726	8
2923 30 701	- Andere Teile für Kühl- u. Gefrier- schränke, Wärmepumpen usw. - für Haushaltskühlschränke sowie für kombinierte Kühl- und Gefrierschränke mit gesonderten Außentüren	1000 EUR	12 258	7 026	6 458	7
2923 30 703	- für andere Kühl-, Tiefkühl- und Gefrierschränke und -truhen	1000 EUR	1 098	.	984	3
2923 30 708	- für Wärmepumpen und andere Einrichtungen, Maschinen, Apparate und Geräte zur Kälteerzeugung	1000 EUR	60 415	68 666	65 439	28
2923 30 901	- Teile für Apparate und Vorrichtun- gen zum Behandeln von Stoffen durch auf einer Temperaturände- rung beruhende Vorgänge (z.B. Wärmeaustauscher, Trockner) - für nichtelektrische Durchlauferhitzer und Heißwasserspeicher	1000 EUR	.	.	.	4
2923 30 902	- für Wärmeaustauscher für luft- technische Anlagen und Apparate und Vorrichtungen für die Verflüssigung von Luft oder anderen Gasen	1000 EUR	59 554	63 220	67 376	25
2923 30 903	- für Sterilisierapparate medizinische oder chirurgische Zwecke oder für Laboratorien	1000 EUR	7 799	7 539	8 731	6
2923 30 905	- für Apparate und Vorrichtungen für die Nahrungs- und Genußmittelindustrie	1000 EUR	8 955	9 682	10 749	17
2923 30 906	- für Apparate und Vorrichtungen für die chemische und verwandte Industrie	1000 EUR	11 802	9 012	8 648	18
2923 30 907	- für Trockner	1000 EUR	4 141	4 318	4 662	9
2923 30 909	- für Destillier- und Rektifizier- apparate und andere Apparate und Vorrichtungen	1000 EUR	26 894	22 363	22 432	27
2923 91 001	Installation, Reparatur und Instand- haltung von kälte- und lufttechni- schen Erzeugnissen, für gewerbliche Zwecke Installation von kälte- und luft- technischen Erzeugnissen, für gewerbliche Zwecke - von Wärmeaustauschern (ohne solche für lufttechnische Erzeugnisse)	1000 EUR	20 068	14 941	27 206	14
2923 91 009	- von anderen kälte- und lufttechnischen Erzeugnissen, für gewerbliche Zwecke	1000 EUR	125 887	85 248	110 182	81
2923 92 001	Reparatur und Instandhaltung von kälte- und lufttechnischen Erzeug- nissen, für gewerbliche Zwecke - von Wärmeaustauschern (ohne solche für lufttechnische Erzeugnisse)	1000 EUR	12 933	13 113	12 548	21
2923 92 009	- von anderen kälte- und lufttech- nischen Erzeugnissen für gewerb- liche Zwecke	1000 EUR	59 044	57 203	67 743	98

5 Produktion nach Güterarten - Deutschland

Melde-Nr.	Bezeichnung	Einheit	4. VJ 2002	3. VJ 2003	4. VJ 2003	4. VJ 2003 Anzahl Unternehmen
1	2	3	4	5	6	7
	Maschinen für unspezifische Verwendung, a.n.g. Generatorgas-, Wassergaserzeuger; Acetylenentwickler; Destillier- u. Rektifiapparate; Apparate zum Filtrieren od. Reinigen von Flüssigkeiten; Öl-, Kraftstoff- und Luftansaugfilter für Kolbenverbrennungsmotoren Generatorgas-, Wassergaserzeuger; Acetylenentwickler u.ä.; Destillier- und Rektifizierapparate - Generatorgas-, Wassergaserzeuger; Acetylenentwickler u.ä. mit Wasser arbeitende Gaserzeuger, auch mit ihren Gasreinigern	St 1000 EUR	9 829	7 728	3 469	3
2924 11 300						
2924 11 500	- Destillier- und Rektifizierapparate	St 1000 EUR	12 118	10 853	14 469	6
	Apparate zum Filtrieren oder Reinigen von Flüssigkeiten (ohne Öl- und Kraftstofffilter für Kolbenverbrennungsmotoren) - von Wasser - - auf chemischem Wege - - - für Trink- und Brauchwasser	St 1000 EUR	9 942 24 508	13 719 26 519	11 482 21 333	18
2924 12 331						
2924 12 335	- - - für Abwasser	St 1000 EUR	16 434	197 6 877	205 19 175	10
2924 12 351	- - auf anderem Wege - - - für Trink- und Brauchwasser	St 1000 EUR	42 949	63 208 41 984	64 594 47 230	22
2924 12 355	- - - für Abwasser	St 1000 EUR	21 611 83 051	23 974 68 902	21 111 80 415	44
2924 12 500	- von Getränken (ohne Wasser)	St 1000 EUR	11 102	.	.	4
2924 12 703	- von anderen Flüssigkeiten - - für die chemische Industrie	St 1000 EUR	4 776 23 542	5 607 25 516	5 459 24 268	14
2924 12 705	- - für andere Industrien	St 1000 EUR	307 181 104 905	423 419 85 167	496 525 100 887	36
2924 13 300	Öl-, Kraftstoff- u. Luftansaugfilter für Kolbenverbrennungsmotoren - Öl- und Kraftstofffilter	1000 St 1000 EUR	64 786 107 740	51 018 100 037	52 584 98 711	13
2924 13 500	- Luftansaugfilter	1000 St 1000 EUR	152 184	27 722 160 259	28 472 165 929	7
	Verpackungsmaschinen; Waagen; Strahlapparate; metalloplastische Dichtungen Maschinen und Apparate zum Reinigen, Trocknen, Füllen, Verschließen u.ä. von Flaschen o. ä. Behältnissen; Maschinen und Apparate zum Verpacken von Waren - Maschinen zum Reinigen, Trocknen oder Sterilisieren von Packmitteln (z.B. Flaschen, Dosen o.ä. Behältnisse) oder Packstoffen - - für die Getränkeindustrie (z.B. Maschinen zum Reinigen von Flaschen oder Kegs)	St 1000 EUR	55 17 660	79 13 954	73 23 316	6
2924 21 303						
2924 21 309	- - für andere Packmittel oder Packstoffe (z.B. Waschmaschinen für Vials, Stopfenwaschmaschinen)	St 1000 EUR	291 37 159	140 20 686	185 32 830	8
	- Maschinen zum Füllen, Verschließen oder Etikettieren formstabiler od. flexibler Packmittel (einschl. Form-, Füll- und Verschließmaschinen); Maschinen zum Versetzen von Getränken mit Kohlensäure - - Abfüllmaschinen für Getränkepackungen (auch Füll- und Verschließmaschinen)	St 1000 EUR	604 88 216	499 90 066	568 122 820	10
2924 21 501						
2924 21 502	- - Andere Maschinen zum Abfüllen flüssiger und pastöser Füllgüter in formstabile Packmittel (auch Füll- und Verschließmaschinen)	St 1000 EUR	5 481 112 469	1 317 94 979	1 955 109 556	33
2924 21 503	- - Maschinen zum Abfüllen schütt- und rieselfähiger Füllgüter in formstabile Packmittel (auch Füll- und Verschließmaschinen)	St 1000 EUR	285 26 430	273 24 456	263 26 062	9
2924 21 504	- - Maschinen zum Füllen flexibler Packmittel (z.B. Beutel, Säcke; auch Füll- und Verschließmaschinen)	St 1000 EUR	1 039 70 634	1 059 78 821	1 247 63 406	17

5 Produktion nach Güterarten - Deutschland

Melde-Nr.	Bezeichnung	Einheit	4. VJ 2002	3. VJ 2003	4. VJ 2003	4. VJ 2003 Anzahl Unternehmen
1	2	3	4	5	6	7
2924 21 505	- - Verschleißmaschinen für formstabile und flexible Packmittel (Einfunktionsmaschinen)	St 1000 EUR	674 18 290	577 10 552	644 15 412	13
2924 21 506	- - Kalt- oder Wärmefzieh-Füll- und Verschleißmaschinen	St 1000 EUR	481 106 727	495 104 107	455 95 817	10
2924 21 507	- - Andere Form-, Füll- und Verschleißmaschinen (z.B. für Schlauchbeutel- oder Siegelrandbeutelverpackungen)	St 1000 EUR	3 571 75 709	3 229 66 601	3 587 69 964	30
2924 21 508	- - Etikettier- u.a. Ausstattungsmaschinen	St 1000 EUR	1 613 66 208	1 408 61 647	1 436 60 982	24
2924 21 509	- - Maschinen und Apparate zum Versetzen von Getränken mit Kohlensäure	St 1000 EUR	.	.	.	2
2924 21 701	- - Andere Verpackungsmaschinen (z.B. Einschlag-, Wrap-Around-, Sammel-packmaschinen, Maschinen zum Sichern von Transportverpackungen)	St 1000 EUR	215 30 894	201 34 894	202 46 475	20
2924 21 703	- - Kartonierer	St 1000 EUR	188 27 860	105 16 356	164 26 065	12
2924 21 705	- - Sammelpackmaschinen für Getränkepackungen	St 1000 EUR	278 49 206	267 50 128	231 43 023	4
2924 21 706	- - Andere Sammelpackmaschinen	St 1000 EUR	627 49 977	602 59 480	653 64 066	22
2924 21 708	- - Umreifungs- und Umschnürungsmaschinen	St 1000 EUR	1 628 17 812	1 701 21 647	1 837 22 474	10
2924 21 709	- - Andere Verpackungsmaschinen	St 1000 EUR	660 67 381	702 62 350	.	25
2924 22 330	- - Haushalts-, Personenwaagen; Waagen für Stetigförderer; Absack-, Abfüll-, Dosier- u.a. Waagen	St 1000 EUR	.	.	.	1
2924 22 350	- - Haushaltswaagen, Personenwaagen	St 1000 EUR	.	.	.	2
2924 22 530	- - Waagen für Stetigförderer zum kontinuierlichen Wiegen	St 1000 EUR	1 181 16 746	1 449 21 363	1 349 18 575	8
2924 22 550	- - Absack-, Abfüll-, Dosier- u.a. Waagen zur Verwiegung konstanter Gewichtsmengen	St 1000 EUR	614 18 647	1 029 18 212	1 139 17 306	10
2924 23 100	- - Sortierwaagen; Ladenwaagen; Brückenwaagen; andere Waagen	St 1000 EUR	.	.	.	2
2924 23 330	- - Sortierwaagen und selbsttätige Kontrollwaagen zum Überprüfen eines vorgegebenen Gewichts	St 1000 EUR	.	.	.	2
2924 23 350	- - Andere Waagen	St 1000 EUR	26 488 16 000	23 174 14 148	22 789 14 562	10
2924 23 370	- - Plattformwaagen (einschl. Brückenwaagen für eine Höchstlast von 5 000 kg oder weniger)	St 1000 EUR	.	.	.	2
2924 23 500	- - Einzel- und Mehrkomponentenwaagen, Mengengewägeinrichtungen	St 1000 EUR	.	.	.	2
2924 23 700	- - Andere Waagen (einschl. Brief-waagen)	St 1000 EUR	12 893	30 138 11 256	11 267	13
2924 23 700	- - Ladenwaagen für eine Höchstlast von 30 kg oder weniger	St 1000 EUR	.	.	.	2
2924 23 700	- - Brückenwaagen (Fahrzeugwaagen) für eine Höchstlast von mehr als 5 000 kg	St 1000 EUR	369 6 105	241 4 468	185 4 089	8

5 Produktion nach Güterarten - Deutschland

Melde-Nr.	Bezeichnung	Einheit	4. VJ 2002	3. VJ 2003	4. VJ 2003	4. VJ 2003 Anzahl Unternehmen
1	2	3	4	5	6	7
2924 24 101	Feuerlöscher, Spritzpistolen, Sandstrahlmaschinen, Wasserstrahlreinigungs-u. ä. Strahlapparate (ohne solche für die Landwirtschaft oder den Gartenbau) - Feuerlöschergeräte und -Anlagen (auch mit Füllung) - mit einem Gewicht von 21 kg oder weniger	St 1000 EUR	761 741 33 488	748 362 33 033	671 013 33 443	9
2924 24 109	- - Andere Feuerlöscher (auch mit Füllung)	St 1000 EUR	1 168 1 258	1 130 1 250	1 160 942	6
2924 24 330	- Spritzpistolen u.ä. Apparate - für Lacke, Farben, Leime	St 1000 EUR	68 711 8 772	71 057 8 927	68 306 8 833	9
2924 24 350	- - Andere Spritzpistolen u.ä. Apparate	St 1000 EUR	5 532 .	6 526 .	5 225 .	7
2924 24 501	- Wasserstrahlreinigungsapparate, Sandstrahlmaschinen, Dampfstrahlapparate- u.ä. Strahlapparate - Wasserstrahlreinigungsapparate mit eingebautem Motor	St 1000 EUR	67 704 .	53 819 .	60 882 .	10
2924 24 504	- - Andere Strahlapparate, mit Druckluft betrieben	St 1000 EUR	211 10 191	211 8 627	201 12 041	9
2924 24 506	- - Andere Strahlapparate, nicht mit Druckluft betrieben	St 1000 EUR	697 .	954 .	3 230 .	5
2924 24 703	- Sonstige mechanische Apparate zum Verteilen, Verspritzen oder Zerstäuben von Flüssigkeiten oder Pulver (ohne solche für die Landwirtschaft oder den Gartenbau) - Spritz- und Sprühautomaten und -systeme für Lacke, Farben, Leime	St 1000 EUR	499 130 627	38 75 754	60 287 948	6
2924 24 705	- - Andere Spritz- und Sprüngeräte für Lacke, Farben, Leime	St 1000 EUR	7 083 .	6 529 .	6 103 .	11
2924 24 708	- - Spritz- und Sprüngeräte a.n.g.	St 1000 EUR	4 356 119 010	4 112 117 249	5 006 157 418	27
2924 25 130	Metalloplastische Dichtungen; mechanische Dichtungen - Metalloplastische Dichtungen für Kraftfahrzeuge	t 1000 EUR	6 704 95 506	6 134 98 616	6 399 99 640	15
2924 25 151	- andere metalloplastische Dichtungen; mechanische Dichtungen - Mechanische Dichtungen (Gleitringdichtungen)	t 1000 EUR	894 46 152	1 481 53 209	1 373 49 865	11
2924 25 159	- Andere Metalloplastische Dichtungen	t 1000 EUR	549 10 773	591 13 436	561 12 891	12
2924 31 300	Zentrifugen; Kalander und Walzwerke, Warenverkaufsautomaten Zentrifugen (ohne Milchentrahmer und Wäscheschleudern) - für Laboratorien	St 1000 EUR	17 944 24 428	13 780 19 325	16 634 23 017	6
2924 31 530	- für andere Industrien - - für die chemische und verwandte Industrie	St 1000 EUR	219 24 643	209 26 132	186 19 943	10
2924 31 550	- - für die Nahrungs- und Genußmittelindustrie	St 1000 EUR	790 34 738	446 32 425	495 38 634	8
2924 31 570	- - für andere Industrien	St 1000 EUR	113 9 239	93 6 835	82 5 658	6
2924 32 300	Kalander und Walzwerke (ohne Metallwalzwerke und Glaswalzmaschinen) - Textilkalander	St 1000 EUR	3
2924 32 501	- Andere Kalander und Walzwerke - - für Gummi und Kunststoffe	St 1000 EUR	7 723	9 .	5 .	3
2924 32 509	- - für andere Werkstoffe	St 1000 EUR	2
2924 33 300	Warenverkaufsautomaten (einschl. Geldwechselautomaten) - mit Heiz- und Kühlvorrichtung	St 1000 EUR	4 166 12 013	3 575 9 601	3 821 10 911	4
2924 33 500	- Andere Warenverkaufsautomaten (einschl. Geldwechselautomaten)	St 1000 EUR	10 807 21 719	10 387 21 504	8 982 18 947	11
2924 40 300	Maschinen und Apparate für die Behandlung von Stoffen durch Temperaturänderungen, a.n.g. - Wasserrückkühlvorrichtungen und -apparate (Wärmeaustausch nicht über Wandungen)	St 1000 EUR	580 9 992	711 6 534	730 7 757	7

5 Produktion nach Güterarten - Deutschland

Melde-Nr.	Bezeichnung	Einheit	4. VJ 2002	3. VJ 2003	4. VJ 2003	4. VJ 2003 Anzahl Unternehmen
1	2	3	4	5	6	7
2924 40 500	- Apparate und Vorrichtungen zum Aufdampfen von Metall im Vakuum	St 1000 EUR	88 922	145 82 607	180 55 632	8
2924 40 730	- Andere Apparate für die Behandlung von Stoffen durch Temperaturänderung (ohne Haushaltsapparate) - - für die chemische Industrie	St 1000 EUR	56 561	50 535	74 322	21
2924 40 751	- - für die Nahrungs- und Genussmittelindustrie - - - für die Obst- und Gemüseverarbeitung (z.B. Blanchüre, Dampfschälmaschinen, Koch- und Dämpfanlagen)	St 1000 EUR	106	45 341	112	3
2924 40 754	- - - für die Süßwaren-Industrie (z.B. Röstanlagen für Kakaobohnen und Nüsse, Temperiermaschinen, Vorläse- und Zuckeranlagen)	St 1000 EUR	450 21 920	.	.	4
2924 40 755	- - - für Schlachthöfe und Fleischereien (z.B. Fleischereikochanlagen, Räucheranlagen)	St 1000 EUR	535 18 435	448 16 916	527 19 427	7
2924 40 758	- - - für andere Zweige der Nahrungs- und Genussmittelindustrie	St 1000 EUR	304 23 761	160 27 909	296 23 582	11
2924 40 771	- - für andere Industrien - - - für die Bau- und Baustoffindustrie	St 1000 EUR	.	.	.	1
2924 40 772	- - - für die Gummi- und Kunststoffindustrie	St 1000 EUR	543 3 734	549 4 377	545 2 890	6
2924 40 779	- - - für andere Industrien	St 1000 EUR	39 878	31 935	44 765	20
2924 51 000	Teile für Maschinen für unspezifische Verwendung, a.n.g. Teile für Generatorgas-, Wassergaserzeuger, Acetylenentwickler usw.	1000 EUR	1 182	.	.	2
2924 52 300	Teile für Zentrifugen und Apparate zum Filtrieren und Reinigen von Flüssigkeiten oder Gasen - Teile für Zentrifugen (einschl. Trockenschleudern)	1000 EUR	22 162	19 042	18 780	23
2924 52 530	- Teile für Apparate zum Filtrieren oder Reinigen von Flüssigkeiten oder Gasen - - für Gase	1000 EUR	35 243	33 010	38 687	33
2924 52 550	- - für Flüssigkeiten	1000 EUR	47 015	54 599	60 238	61
2924 53 130	Walzen und Teile für Kalanders und Walzwerke, Teile für Waagen, mechanische Apparate zum Verteilen von Flüssigkeiten usw., Warenverkaufsautomaten - Walzen und Teile für Kalanders und Walzwerke	St 1000 EUR	478 820 60 663	578 326 66 521	547 608 67 520	23
2924 53 150	- - Andere Teile für Kalanders und Walzwerke	1000 EUR	18 220	30 277	24 911	18
2924 53 203	- Teile für Waagen (auch Gewichte) - - für Industriewaagen	1000 EUR	13 612	12 795	11 834	17
2924 53 209	- - für andere Waagen	1000 EUR	.	.	5 197	7
2924 53 303	- Teile für mechanische Apparate zum Verteilen von Flüssigkeiten usw. - - für die Landwirtschaft oder den Gartenbau	1000 EUR	448	732	667	5
2924 53 305	- - Andere Teile für mechanische Apparate zum Verteilen von Flüssigkeiten usw.	1000 EUR	55 358	54 003	55 875	40
2924 53 500	- Teile für Warenverkaufsautomaten	1000 EUR	6 093	6 611	6 637	8
2924 54 000	Andere Teile für Maschinen, Apparate und Geräte für unspezifische Verwendung, a.n.g.	1000 EUR	115 700	131 741	131 411	127
2924 60 000	Gewerbliche Geschirrspülmaschinen	St 1000 EUR	13 464 64 180	13 818 61 374	13 565 59 419	8
2924 70 103	Teile für Geschirrspülmaschinen und Verpackungsmaschinen - für Haushaltsgeschirrspülmaschinen	1000 EUR	11 622	16 434	17 284	5

5 Produktion nach Güterarten - Deutschland

Melde-Nr.	Bezeichnung	Einheit	4. VJ 2002	3. VJ 2003	4. VJ 2003	4. VJ 2003 Anzahl Unternehmen
1	2	3	4	5	6	7
2924 70 105	- für andere Geschirrspülmaschinen	1000 EUR	7 178	8 279	7 952	5
2924 70 207	- für Verpackungsmaschinen für Getränke	1000 EUR	75 097	79 936	91 945	32
2924 70 208	- für andere Verpackungsmaschinen	1000 EUR	112 139	104 126	111 450	110
2924 91 001	Installation, Reparatur und Instandhaltung von Maschinen für unspezifische Verwendung, a.n.g. Installation von Maschinen für unspezifische Verwendung, a.n.g. - von Maschinen und Apparaten für die chemische und verwandte Industrie, Wasserbehandlung, Gaserzeugung	1000 EUR	22 668	18 292	16 174	27
2924 91 003	- von Waagen für gewerbliche Zwecke	1000 EUR	2 131	2 467	2 472	11
2924 91 004	- von Maschinen und Apparaten zur Beschichtung mit Farben, Lacken, Leimen oder zum Aufdampfen von Metall im Vakuum	1000 EUR	4 168	2 873	8 652	7
2924 91 005	- von Verpackungsmaschinen	1000 EUR	45 731	42 973	56 260	46
2924 91 006	- von wärmewirtschaftlichen Maschinen für die Nahrungs- und Genussmittelindustrie	1000 EUR	6 008	7 405	7 243	17
2924 91 009	- von sonstigen Maschinen für unspezifische Verwendung, a.n.g. (z.B. von Feuerlöschern)	1000 EUR	51 482	49 239	46 253	47
2924 92 001	Reparatur und Instandhaltung von Maschinen für unspezifische Verwendung, a.n.g. - von Maschinen und Anlagen für die chemische und verwandte Industrie, Wasserbehandlung, Gaserzeugung	1000 EUR	37 914	36 383	35 239	65
2924 92 002	- von Maschinen und Anlagen für das Nahrungs- und Genussmittelgewerbe (einschl. Verpackungsmaschinen)	1000 EUR	18 962	16 233	20 633	64
2924 92 003	- von Waagen für gewerbliche Zwecke	1000 EUR	.	11 165	12 601	15
2924 92 004	- von Maschinen und Anlagen zur Beschichtung mit Farben, Lacken, Leimen oder zum Aufdampfen von Metall im Vakuum	1000 EUR	.	11 720	.	14
2924 92 009	- von sonstigen Maschinen für unspezifische Verwendung, a.n.g.	1000 EUR	63 056	57 956	57 331	132
2931 10 000	Maschinen für die Land- und Forstwirtschaft Einachsschlepper, Acker- und Forstschlepper, andere Zugmaschinen Einachsschlepper	St 1000 EUR	: .	: .	: .	2
2931 21 300	Acker- und Forstschlepper, sonstige Zugmaschinen (ohne Sattel-Straßenzug- und Gleiskettenzugmaschinen) Acker- und Forstschlepper, mit einer Motorleistung von 37 kW oder weniger - mit einer Motorleistung von 18 kW oder weniger	St 1000 EUR	: .	: .	: .	1
2931 21 500	- mit einer Motorleistung von mehr als 18 kW bis 37 kW	St 1000 EUR	145 3 050	92 2 033	106 2 107	3
2931 22 000	Acker- und Forstschlepper, mit einer Motorleistung von mehr als 37 kW bis 59 kW	St 1000 EUR	1 268 32 410	1 303 30 516	1 067 30 311	5
2931 23 300	Acker- und Forstschlepper, mit einer Motorleistung von mehr als 59 kW - mit einer Motorleistung von mehr als 59 kW bis 75 kW	St 1000 EUR	4 694 126 142	3 632 103 489	3 486 103 595	5
2931 23 500	- mit einer Motorleistung von mehr als 75 kW bis 90 kW	St 1000 EUR	2 498 77 457	1 524 51 637	1 723 57 542	5
2931 23 700	- mit einer Motorleistung von mehr als 90 kW	St 1000 EUR	5 046 219 169	3 995 193 388	3 652 181 548	7
2931 24 000	Andere Zugmaschinen (ohne Sattel-Straßenzug- und Gleiskettenzugmaschinen)	St 1000 EUR	: .	: .	: .	3
2931 90 000	Reparatur und Instandhaltung von Schleppern und anderen Zugmaschinen	1000 EUR	2 791	2 443	2 178	19

5 Produktion nach Güterarten - Deutschland

Melde-Nr.	Bezeichnung	Einheit	4. VJ 2002	3. VJ 2003	4. VJ 2003	4. VJ 2003 Anzahl Unternehmen
1	2	3	4	5	6	7
	Sonstige Maschinen für die Land- und Forstwirtschaft, Teile dafür Maschinen und Geräte für die Bodenbearbeitung und Pflanzenpflege Pflüge und Scheibeneggen					
2932 11 300	- Scharpflüge	St 1000 EUR	543 5 907	872 9 930	549 6 169	4
2932 11 500	- Andere Pflüge (z.B. Scheibenpflüge)	St 1000 EUR	.	.	.	1
2932 11 700	- Scheibeneggen	St 1000 EUR	.	.	.	1
	Grubber (Kultivatoren), andere Eggen, andere Bodenbearbeitungsmaschinen (Jät- und Hackmaschinen)					
2932 12 103	- Grubber (Kultivatoren, auch Fräsen und Zinkenrotoren)	St 1000 EUR	247 2 432	1 117 11 932	373 3 949	5
2932 12 105	- - mit feststehenden Werkzeugen	St 1000 EUR	.	.	.	2
2932 12 303	- - rotierende Grubber für Zapfwellenantrieb (Fräsen und Zinkenrotoren)	St 1000 EUR	115 689	.	.	2
2932 12 305	- - andere Eggen (z.B. Zahneggen)	St 1000 EUR	.	.	.	4
2932 12 500	- - nicht für Zapfwellenantrieb	St 1000 EUR	.	.	.	1
2932 12 700	- - für Zapfwellenantrieb	St 1000 EUR	4 897	1 322 8 912	773 5 438	4
2932 12 500	- Motorhacken	St 1000 EUR	.	.	.	1
2932 12 700	- Bodenbearbeitungsmaschinen für die Land- und Forstwirtschaft, a.n.g.	St 1000 EUR	737 5 320	742 4 427	334 2 443	10
	Sämaschinen, Pflanz- und Setzmaschinen					
2932 13 330	- Einzelkorndrillgeräte und -maschinen, andere Sämaschinen	St 1000 EUR	.	558 4 533	.	5
2932 13 350	- - Einzelkorndrillgeräte und -Maschinen mit Zentralantrieb	St 1000 EUR	2 782	4 533	2 188	7
2932 13 500	- - Andere Sämaschinen	St 1000 EUR	1 178 10 563	2 723 29 855	1 134 17 102	3
2932 13 500	- Pflanz- und Setzmaschinen (z.B. Kartoffellegemaschinen)	St 1000 EUR	65	82 252	.	3
	Düngerstreuer					
2932 14 303	- für mineralische oder chemische Düngemittel	St 1000 EUR	5 038 12 436	1 268 4 432	4 306 11 710	3
2932 14 305	- - Anhänge-Schleuderdüngerstreuer	St 1000 EUR	.	22 126	43 592	4
2932 14 500	- - Andere Düngerstreuer für mineralische oder chemische Düngemittel	St 1000 EUR	.	.	.	3
2932 15 000	- Andere Düngerstreuer	St 1000 EUR	1 166	1 221	1 025	3
2932 20 100	Andere Maschinen, Apparate und Geräte für die Land- und Forstwirtschaft oder den Gartenbau, zum Bearbeiten oder Bestellen des Bodens oder zur Pflege der Pflanzen	St 1000 EUR	38 771	25 342	35 880	12
2932 20 100	Rasermäher	St 1000 EUR	49 535 7 152	23 886 2 514	17 517 2 799	4
2932 20 330	- mit Elektromotor	St 1000 EUR	.	4 438	.	3
2932 20 350	- mit Verbrennungsmotor, mit horizontalrotierendem Schneidwerk	St 1000 EUR	9 620 4 767	4 053 2 306	8 585 4 913	3
2932 20 370	- - selbstfahrend, mit Sitz	St 1000 EUR	26 693 13 610	7 621 3 035	9 356 4 580	5
2932 20 530	- - nicht selbstfahrend	St 1000 EUR	.	.	.	1
2932 20 550	- mit Verbrennungsmotor, mit anderem Schneidwerk	St 1000 EUR	.	.	.	1
2932 20 570	- - selbstfahrend, mit Sitz	St 1000 EUR	.	.	.	2
2932 20 700	- - selbstfahrend, ohne Sitz	St 1000 EUR	.	.	.	3
2932 20 700	- - nicht selbstfahrend	St 1000 EUR	.	.	.	2
2932 20 700	- ohne Motor	St 1000 EUR	.	1 944	.	3

5 Produktion nach Güterarten - Deutschland

Melde-Nr.	Bezeichnung	Einheit	4. VJ 2002	3. VJ 2003	4. VJ 2003	4. VJ 2003 Anzahl Unternehmen
1	2	3	4	5	6	7
2932 31 300	Erntemaschinen, -apparate u. -geräte Motormäher; Mähmaschinen, auch für Schlepperanbau - Motormäher	St 1000 EUR	.	.	.	2
2932 31 530	- Mähmaschinen für Schlepperanbau oder -zug - mit horizontal rotierendem Schneidwerk	St 1000 EUR	4 993 24 865	2 055 11 427	4 134 21 764	7
2932 31 550	- mit anderem Schneidwerk (einschl. Mähbalken)	St 1000 EUR	.	.	.	1
2932 31 700	- Andere Mähmaschinen, nicht für Schlepperanbau	St 1000 EUR	196 11 107	153 6 629	.	2
2932 32 330	Heuerntemaschinen, -apparate und -Geräte - Zett- und Rechwender, Schwadrechen - - Zett- und Rechwender	St 1000 EUR	3 606 14 769	1 063 4 615	3 863 15 621	6
2932 32 350	- - Schwadrechen	St 1000 EUR	4 185 16 709	1 183 5 047	4 210 18 506	5
2932 32 500	- Andere Heuerntemaschinen, -apparate und -geräte	St 1000 EUR	-	-	-	-
2932 33 300	Sammelpressen, Stroh- und Futter pressen (einschl. Aufnahmepressen) - Sammelpressen (z.B. Hochdruck-, Großpacken-, Rundballenpressen)	St 1000 EUR	1 435 23 660	1 198 21 900	1 401 24 685	4
2932 33 500	- Stroh- und Futterpressen (ohne Sammelpressen)	St 1000 EUR	-	-	-	-
2932 34 100	Andere Erntemaschinen, -apparate und -Geräte; Dreschmaschinen u. -Geräte - Mähdrescher	St 1000 EUR	764 55 582	.	.	2
2932 34 200	- Andere Dreschmaschinen und -geräte	St 1000 EUR	.	.	.	1
2932 34 300	- Kartoffelerntemaschinen	St 1000 EUR	.	.	.	2
2932 34 500	- Rübenköpf- und andere Rübenerntemaschinen	St 1000 EUR	.	286 51 246	66 .	3
2932 34 600	- Andere Maschinen zum Ernten von Wurzel- oder Knollenfrüchten	St 1000 EUR	-	-	-	-
2932 34 730	- - Fel dhäcksler, Traubenernte- maschinen - - Fel dhäcksler für Schlepperanbau	St 1000 EUR	.	.	.	2
2932 34 750	- - Fel dhäcksler selbstfahrend	St 1000 EUR	142 13 100	361 33 984	162 16 170	3
2932 34 770	- - Traubenerntemaschinen	St 1000 EUR	.	.	.	1
2932 34 905	- Andere Erntemaschinen und -Geräte - - Andere Meiserntemaschinen und -geräte, a.n.g. (z.B. Pflücker, Entliescher, Maisrebler)	St 1000 EUR	.	557 15 293	214 6 116	3
2932 34 907	- - Andere Erntemaschinen und -geräte, a.n.g.	St 1000 EUR	.	464 1 961	.	4
2932 40 100	Apparate und Geräte zum Verteilen von Flüssigkeiten oder Pulver, für die Landwirtschaft oder den Gartenbau - Apparate zum Besprengen	St 1000 EUR	.	1 288	629	3
2932 40 300	- Tragbare Apparate mit oder ohne Motor, zum Verteilen von Flüssig- keiten usw. (ohne Bewässerungs- einrichtungen), für die Landwirt- schaft oder den Gartenbau	St 1000 EUR	96 897 4 820	139 729 5 171	113 472 4 448	4
2932 40 500	- Spritz-, Sprüh- und Stäubegeräte, für Schlepperanbau oder Schlepperzug	St 1000 EUR	542 5 547	774 8 685	627 5 496	9
2932 40 700	- Andere Geräte zum Verteilen von Flüssigkeiten oder Pulver	St 1000 EUR	1 240	260 1 024	276 1 164	6
2932 50 403	Anhänger für landwirtschaftliche Zwecke, mit Selbstlade- oder Selbstentladevorrichtungen - Stallungstreuer	St 1000 EUR	293 4 091	194 3 602	173 3 053	5
2932 50 405	- Andere Anhänger für landwirtschaftliche Zwecke, mit Selbstlade- oder Selbstentladevorrichtung	St 1000 EUR	892 18 049	837 17 557	1 019 20 445	13

5 Produktion nach Güterarten - Deutschland

Melde-Nr.	Bezeichnung	Einheit	4. VJ 2002	3. VJ 2003	4. VJ 2003	4. VJ 2003 Anzahl Unternehmen
1	2	3	4	5	6	7
2932 61 000	Andere Maschinen für die Land- und Forstwirtschaft, a.n.g. Maschinen zum Reinigen und Sortieren von Eiern, Obst u.ä. landwirtschaftlichen Erzeugnissen	St 1000 EUR	.	.	.	1
2932 62 000	Melkmaschinen	St 1000 EUR	.	.	.	3
2932 63 303	Maschinen, Apparate und Geräte für die Futterbereitung und für die Geflügelhaltung (einschließlich Brut- und Aufzuchtapparaten) - Maschinen, Apparate und Geräte für die Futterbereitung - - Schrot- und andere Mühlen für Getreide, Hülsenfrüchte und ähnliche Erzeugnisse	St 1000 EUR	408 3 383	408 2 659	456 3 189	7
2932 63 305	- - Andere Maschinen, Apparate und Geräte für die Futterbereitung	St 1000 EUR	1 318 6 555	2 285 6 401	2 650 8 056	12
2932 63 530	- Maschinen, Apparate und Geräte für die Geflügelhaltung - - Brut- und Aufzuchtapparate	St 1000 EUR	.	.	.	1
2932 63 550	- - Andere Maschinen, Apparate und Geräte für die Geflügelhaltung	St 1000 EUR	.	.	.	1
2932 64 000	Maschinen, Apparate und Geräte zum Reinigen, Sortieren oder Sieben von Körnern oder Hülsenfrüchten	St 1000 EUR	203 7 519	423 .	137 .	4
2932 65 300	Andere Maschinen, Apparate und Geräte für die Land- und Forstwirtschaft oder den Gartenbau - Holz-Ernte- und -Bearbeitungsmaschinen (z.B. Skidder, Rückezangen)	St 1000 EUR	118 2 092	104 1 952	225 3 488	6
2932 65 400	- Selbsttätige Tränkebecken	St 1000 EUR	.	.	.	3
2932 65 510	- - Andere Maschinen, Apparate und Geräte für die Land- und Forstwirtschaft oder den Gartenbau - - Maschinen und Geräte zum Füttern und Tränken	St 1000 EUR	11 700	7 077	7 791	5
2932 65 530	- - Andere Maschinen, Apparate und Geräte für die Tierhaltung	St 1000 EUR	800 13 064	665 12 325	837 17 878	5
2932 65 580	- - Andere Maschinen, Apparate und Geräte für die Land- und Forstwirtschaft oder den Gartenbau, a.n.g. (z.B. Silo-Entnahmefräsen, ortsveränderliche Einrichtungen zur Lagerung von landwirtschaftlichen Erzeugnisse)	St 1000 EUR	38 606 28 214	114 573 30 231	27 155 20 155	28
2932 70 201	Teile für Maschinen, Apparate u. Geräte für die Land- und Forstwirtschaft - Teile für Maschinen, Apparate und Geräte für die Land- und Forstwirtschaft oder den Gartenbau, zum Bearbeiten oder Bestellen des Bodens oder zur Pflege der Pflanzen - - Pflugschare und andere Teile aus Eisen oder Stahl, gegossen, für Maschinen für die Land- und Forstwirtschaft oder den Gartenbau	St 1000 EUR	45 808 945	985	970	4
2932 70 209	- - Andere Teile für Maschinen für die Bodenbearbeitung und Pflanzenpflege	1000 EUR	17 250	24 464	18 702	18
2932 70 501	- Teile für Mäh-, Ernte- und Dreschmaschinen, -apparate und -geräte und Rasenmäher - - für Mähdrescher und Mäseerntemaschinen	1000 EUR	18 896	20 699	11 451	14
2932 70 505	- - für Rasenmäher	1000 EUR	2 078	1 401	1 593	5
2932 70 508	- - für andere Erntemaschinen, -apparate und -geräte	1000 EUR	11 911	34 075	10 556	16
2932 70 600	- für Maschinen, Apparate und Geräte für die Geflügelhaltung und -zucht	1000 EUR	.	.	.	4
2932 70 703	- - Andere Teile für Maschinen, Apparate und Geräte für die Land- und Forstwirtschaft oder den Gartenbau - - für Holz-Ernte- und -Bearbeitungsmaschinen	1000 EUR	1 293	1 839	1 685	4

5 Produktion nach Güterarten - Deutschland

Melde-Nr.	Bezeichnung	Einheit	4. VJ 2002	3. VJ 2003	4. VJ 2003	4. VJ 2003 Anzahl Unternehmen
1	2	3	4	5	6	7
2932 70 705	- - Andere Teile für Maschinen, Apparate und Geräte für die Land- und Forstwirtschaft oder den Gartenbau	1000 EUR	64 912	65 081	57 327	50
2932 91 000	Installation, Reparatur und Instandhaltung von land- und forstwirtschaftlichen Maschinen	1000 EUR	1 822	1 147	1 503	8
2932 92 000	Installation von land- und forstwirtschaftlichen Maschinen	1000 EUR	14 930	14 850	14 209	65
2941 11 103	Werkzeugmaschinen, Teile dafür Handgeführte, kraftbetriebene Werkzeuge; Teile dafür - Druckluftwerkzeuge - - Druckluftwerkzeuge, rotierend (auch schlagend) - - - für die Metallbearbeitung	St 1000 EUR	9 480 2 497	8 996 2 996	10 066 3 545	5
2941 11 105	- - - Abba-, Spaten- und Aufreißhämmer für den Bergbau und die Industrie der Steine und Erden	St 1000 EUR	.	1 065	.	3
2941 11 107	- - - Andere Druckluftwerkzeuge, rotierend (auch schlagend) für den Bergbau und die Industrie der Steine und Erden	St 1000 EUR	648 882	651 1 067	781 1 116	3
2941 11 108	- - - Heft- und Nagelwerkzeuge	St 1000 EUR	17 448 2 013	15 792 2 743	15 906 3 133	7
2941 11 109	- - - Druckluftwerkzeuge, rotierend (auch schlagend), a.n.g.	St 1000 EUR	2 083 1 033	3 325 1 260	3 181 1 294	4
2941 11 200	- - Andere handgeführte Druckluftwerkzeuge	St 1000 EUR	4 905 4 223	.	.	5
2941 11 310	- Handgeführte Elektrowerkzeuge mit eingebautem Elektromotor - - Handbohrmaschinen - - ohne externe Energiequelle	St 1000 EUR	213 742 17 094	179 153 14 979	179 730 15 922	3
2941 11 320	- - elektropneumatisch	St 1000 EUR	398 809 29 241	.	.	6
2941 11 330	- - Andere elektrische Handbohrmaschinen	St 1000 EUR	325 151 34 489	232 204 37 846	213 095 37 740	10
2941 11 430	- - Handsägen - - Kettensägen	St 1000 EUR	113 892 7 986	201 367 13 397	105 229 8 426	7
2941 11 450	- - Kreissägen	St 1000 EUR	62 272 6 367	45 934 5 136	53 149 6 077	6
2941 11 460	- - Andere elektrische Handsägen (z.B. Stichsägen)	St 1000 EUR	100 325 8 822	47 054 4 118	61 759 5 486	8
2941 11 510	- - Andere elektrische Handwerkzeuge - - elektrische Handwerkzeuge für die Bearbeitung von Spinnstoffen	St 1000 EUR	- -	- -	- -	-
2941 11 520	- - Elektrische Handwerkzeuge (ohne externe Energiequelle), a.n.g.	St 1000 EUR	79 190 4 196	53 913 3 123	31 537 2 169	8
2941 11 530	- - Handschleif- und Handhobelmaschinen - - - Winkelschleifer	St 1000 EUR	759 027 38 175	744 026 46 657	737 099 47 005	7
2941 11 540	- - Bandschleifmaschinen	St 1000 EUR	.	.	.	1
2941 11 550	- - Andere elektrische Handschleifmaschinen (z.B. Schwingschleifer)	St 1000 EUR	258 715 21 017	244 039 22 323	281 365 27 514	10
2941 11 560	- - Handhobelmaschinen	St 1000 EUR	11 992 1 485	6 136 834	7 576 1 111	3
2941 11 570	- Elektrische Hecken-, Grasscheren und Rasenkantenschneider (ohne Akku-Werkzeuge)	St 1000 EUR	205 639 8 175	187 301 7 539	119 997 5 658	7
2941 11 593	- - Andere elektrische Handwerkzeuge (ohne Akku-Werkzeuge) - - Elektrische Bleischeren, -knabber und -schneider	St 1000 EUR	13 384 3 124	14 032 3 844	13 910 3 931	4
2941 11 599	- - Andere elektrische Handwerkzeuge, a.n.g.	St 1000 EUR	228 171 39 405	241 226 47 858	232 292 48 859	29

5 Produktion nach Güterarten - Deutschland

Melde-Nr.	Bezeichnung	Einheit	4. VJ 2002	3. VJ 2003	4. VJ 2003	4. VJ 2003 Anzahl Unternehmen
1	2	3	4	5	6	7
2941 11 910	- Andere handgeführte, kraftbetriebene Werkzeuge mit Hydraulik oder eingebautem nichtelektrischem Motor a.n.g.	St	285 746	249 003	250 910	3
	- Kettensägen	1000 EUR	68 029	.	61 080	
2941 11 950	- - Andere handgeführte, kraftbetriebene Werkzeuge	St	8 302	12 251	11 576	6
	Teile für handgeführte, kraftbetriebene Werkzeuge	1000 EUR	15 241	13 175	12 124	
2941 12 110	- Teile für handgeführte, kraftbetriebene, nichtelektrische Werkzeuge					
	- - für handgeführte, kraftbetriebene Werkzeuge mit Hydraulik oder eingebautem nichtelektrischem Motor a.n.g.	1000 EUR	.	.	.	5
	- - für handgeführte Druckluftwerkzeuge					
2941 12 123	- - für die Metallbearbeitung	1000 EUR	1 006	1 171	1 188	5
2941 12 127	- - für Heft- und Nagelwerkzeuge	1000 EUR	1 074	763	949	5
2941 12 128	- - - für andere Zwecke (z.B. für den Bergbau und die Industrie der Steine und Erden)	1000 EUR	888	988	807	4
2941 12 200	Teile für handgeführte Elektrowerkzeuge mit eingebautem Elektromotor	1000 EUR	15 385	19 451	18 318	23
2941 90 000	Reparatur und Instandhaltung von handgeführten, kraftbetriebenen Werkzeugen	1000 EUR	9 865	9 005	10 066	35
2942 11 103	Werkzeugmaschinen für die Metallbearbeitung, Teile dafür	St	223	330	383	14
	Werkzeugmaschinen zum Abtragen von Stoffen aller Art durch Laserstrahlen od. ähnliche Verfahren; Bearbeitungszentren, Mehrwegemaschinen u. Transfermaschinen, zum Bearbeiten von Metallen	1000 EUR	25 631	21 399	41 304	
2942 11 109	- - nicht numerisch gesteuert	St	42	210	38	4
		1000 EUR	10 022	3 325	4 752	
2942 11 300	- Ultraschallwerkzeugmaschinen	St	28	60	43	4
		1000 EUR	5 483	8 943	11 113	
2942 11 530	- Elektroerosionswerkzeugmaschinen	St	99	64	91	5
	- - numerisch gesteuert	1000 EUR	19 112	11 079	17 889	
2942 11 550	- - nicht numerisch gesteuert	St	.	-	-	-
		1000 EUR	.	-	-	
2942 11 700	- Werkzeugmaschinen zum Abtragen von Stoffen aller Art durch elektrochemische Verfahren oder Elektronen-, Ionen- oder Plasmastrahl	St	100	86	107	5
	Bearbeitungszentren, Mehrwegemaschinen und Transfermaschinen, zum Bearbeiten von Metallen	1000 EUR	4 978	6 795	4 016	
2942 12 201	- Bearbeitungszentren, horizontal arbeitend					
	- - Arbeitsbereich (x,y,z) kleiner als 0,3m³	St	194	82	118	7
		1000 EUR	67 818	32 216	51 235	
2942 12 203	- - Arbeitsbereich (x,y,z) 0,3 bis 1,2m³	St	297	253	393	8
		1000 EUR	99 107	81 538	115 667	
2942 12 205	- - Arbeitsbereich (x,y,z) größer als 1,2m³	St	32	20	22	7
		1000 EUR	27 772	20 251	23 731	
2942 12 401	- Andere Bearbeitungszentren					
	- - Arbeitsbereich (x,y,z) kleiner als 0,3m³	St	216	122	125	8
		1000 EUR	30 886	13 034	17 248	
2942 12 403	- - Arbeitsbereich (x,y,z) größer oder gleich 0,3m³	St	250	194	197	13
		1000 EUR	75 374	49 897	54 677	
2942 12 500	- Mehrwegemaschinen	St	154	134	190	7
		1000 EUR	17 995	13 976	27 913	

5 Produktion nach Güterarten - Deutschland

Melde-Nr.	Bezeichnung	Einheit	4. VJ 2002	3. VJ 2003	4. VJ 2003	4. VJ 2003 Anzahl Unternehmen
1	2	3	4	5	6	7
2942 12 701	- Transfermaschinen und Fertigungssysteme zum Bearbeiten von Metallen (z.B. Schalttisch- und Trommelmaschinen) - - Kreistransfermaschinen (z.B. Schalttisch- und Trommelmaschinen)	St 1000 EUR	45 30 780	37 47 091	34 32 214	10
2942 12 702	- - Konventionelle Transferlinien	St 1000 EUR	74 122 993	75 105 806	117 194 018	12
2942 12 708	- - Flexible Fertigungssysteme, -straßen	St 1000 EUR	236 93 836	186 57 297	163 83 244	13
2942 21 230	Drehmaschinen; Bohr-, Fräs- und Gewindeschneidemaschinen Drehmaschinen zur spanabhebenden Metallbearbeitung - Horizontal-Drehzentren	St 1000 EUR	304 73 384	198 51 404	279 81 889	10
2942 21 273	- Horizontal-Drehautomaten, numerisch gesteuert - - Einspindeldrehautomaten	St 1000 EUR	209 29 175	188 23 112	229 30 837	5
2942 21 277	- - Mehrspindeldrehautomaten	St 1000 EUR	53 14 952	.	.	2
2942 21 290	- Andere Horizontal-Drehmaschinen, numerisch gesteuert (z.B. Spitzen-, Frontdrehmaschinen)	St 1000 EUR	193 54 351	121 27 603	151 31 254	11
2942 21 430	- Leit- und Zugspindeldrehmaschinen, nicht numerisch gesteuert	St 1000 EUR	-	-	-	-
2942 21 470	- Horizontal-Drehautomaten (ein- und mehrspindelrig), nicht numerisch gesteuert	St 1000 EUR	24 .	21 .	.	3
2942 21 490	- Andere Horizontal-Drehmaschinen, nicht numerisch gesteuert	St 1000 EUR	441 17 162	306 7 324	453 13 387	3
2942 21 630	- Vertikal-Drehzentren	St 1000 EUR	61 11 921	38 8 875	.	4
2942 21 690	- Andere Vertikal-Drehmaschinen, numerisch gesteuert	St 1000 EUR	221 82 797	189 69 596	241 80 240	15
2942 21 900	- Vertikal-Drehmaschinen, nicht numerisch gesteuert	St 1000 EUR	.	.	11 .	3
2942 22 130	Bohr-, Ausbohr- und Fräsmaschinen, zur spanabhebenden Metallbearbeitung - Bohr-, Konsolfräsmaschinen, numerisch gesteuert - - Bohrmaschinen	St 1000 EUR	620 10 615	442 11 205	412 13 269	13
2942 22 170	- - Konsolfräsmaschinen	St 1000 EUR	.	51 3 392	59 3 117	3
2942 22 230	- Werkzeug- und andere Fräsmaschinen; numerisch gesteuert - - Werkzeugfräsmaschinen	St 1000 EUR	686 131 423	543 111 309	704 136 473	9
2942 22 253	- - - Andere Fräsmaschinen	St 1000 EUR	13 28 192	-	11 47 299	3
2942 22 257	- - - Kopier- und Gravierfräsmaschinen	St 1000 EUR	67 3 917	49 2 197	54 2 713	3
2942 22 258	- - - Andere Fräsmaschinen (z.B. Senkrecht-, Rundtisch-, Trommel-Fräsmaschinen), numerisch gesteuert	St 1000 EUR	44 25 692	22 11 846	34 10 452	7
2942 22 330	- Bearbeitungseinheiten auf Schlitten; Bohrmaschinen, nicht numerisch gesteuert - - Bearbeitungseinheiten auf Schlitten	St 1000 EUR	70 .	81 .	40 .	4
2942 22 350	- - Bohrmaschinen, nicht numerisch gesteuert	St 1000 EUR	799 9 023	972 7 809	1 206 7 277	9
2942 22 400	- Ausbohr- und kombinierte Ausbohr- und Fräsmaschinen, numerisch gesteuert	St 1000 EUR	71 23 504	29 9 291	58 18 723	7
2942 22 600	- Ausbohr- und kombinierte Ausbohr- und Fräsmaschinen, nicht numerisch gesteuert (ohne Bohrmaschinen)	St 1000 EUR	28 .	26 5 940	32 3 063	4
2942 22 700	- - Konsolfräsmaschinen, nicht numerisch gesteuert	St 1000 EUR	.	.	.	1

5 Produktion nach Güterarten - Deutschland

Melde-Nr.	Bezeichnung	Einheit	4. VJ 2002	3. VJ 2003	4. VJ 2003	4. VJ 2003 Anzahl Unternehmen
1	2	3	4	5	6	7
2942 22 800	- Andere Fräsmaschinen (z.B. Werkzeug-, Kopier- und Gravierfräsmaschinen), nicht numerisch gesteuert	St 1000 EUR	925 7 052	930 7 409	764 7 640	7
2942 23 000	Andere Außen- oder Innengewindeschneidemaschinen, für die Metallbearbeitung	St 1000 EUR	.	1 208	1 338	5
	Andere Maschinen für die Bearbeitung von Metallen, Hartmetallen oder Cermets Werkzeugmaschinen zum Schleifen, Schärfen, Honen u.ä., Hobelmaschi- nen, Verzahnmaschinen, Sägemaschinen und andere Werkzeugmaschinen zur spanabhebenden Bearbeitung von Metallen, Hartmetallen oder Cermets - Schleifmaschinen, numerisch ge- steuert, mit einer Einstellge- nauigkeit in einer der Achsen von mind. 0,01 mm					
2942 31 130	- - Flach- oder Planschleifmaschinen	St 1000 EUR	183 26 105	126 19 439	204 37 165	14
2942 31 151	- - - Rundschleifmaschinen - - - Außen-Rundschleifmaschinen	St 1000 EUR	86 35 754	70 32 928	73 32 866	13
2942 31 155	- - - Innen-Rundschleifmaschinen	St 1000 EUR	30 11 797	20 6 161	25 8 380	5
2942 31 157	- - - Rundschleifmaschinen für Sonderzwecke (z.B. Kurbel- wellen-, Walzen-, Gewinde-, Radsatzschleifmaschinen)	St 1000 EUR	45 24 618	24 16 368	31 26 467	7
2942 31 173	- - - Andere Schleifmaschinen - - - Werkzeugschleifmaschinen für die Neuproduktion	St 1000 EUR	158 22 035	105 15 297	371 19 449	6
2942 31 179	- - - Andere Schleifmaschinen, numerisch gesteuert	St 1000 EUR	84 13 975	75 11 074	83 13 895	8
	- Schleifmaschinen, nicht numerisch gesteuert, mit einer Einstellge- nauigkeit in einer der Achsen von mind. 0,01 mm					
2942 31 230	- - Flach- oder Planschleifmaschinen	St 1000 EUR	131 11 384	72 5 757	105 7 487	5
2942 31 250	- - Rundschleifmaschinen (Außen- und Innenrundschleifmaschinen, Rund- schleifmaschinen für Sonderzwecke)	St 1000 EUR	45 1 779	.	699	4
2942 31 270	- - - Andere Schleifmaschinen	St 1000 EUR	3 121 16 088	892 10 897	799 11 128	23
	- Werkzeugmaschinen zum Schärfen, Honen, Läppen, Entgraten, Polieren oder zu anderem Fertigbearbeiten					
2942 31 310	- - Schärfmaschinen, numerisch gesteuert	St 1000 EUR	139 13 051	116 10 291	157 13 688	9
2942 31 330	- - Schärfmaschinen, nicht numerisch gesteuert	St 1000 EUR	.	2 166 3 606	2 636 4 829	8
2942 31 353	- - Hon- und Läppmaschinen - - - numerisch gesteuert	St 1000 EUR	65 33 571	67 26 122	53 42 597	7
2942 31 359	- - - nicht numerisch gesteuert	St 1000 EUR	.	.	.	2
2942 31 370	- - Werkzeugmaschinen zum Entgraten, Polieren oder zu anderem Fertigbearbeiten	St 1000 EUR	1 299 22 759	940 19 527	992 23 036	17
2942 31 540	- Stoß- und Räummaschinen - - Waagrecht- und Senkrechtstoßmaschinen	St 1000 EUR	.	.	.	1
2942 31 570	- - Räummaschinen	St 1000 EUR	25 11 105	6 8 373	18 6 234	6
	- Verzahn-, Zahnfertigbearbeitungs- maschinen					
2942 31 733	- - numerisch gesteuert - - - für das Fräs- und Wälzstoßverfahren	St 1000 EUR	118 43 523	71 26 822	101 39 929	8
2942 31 735	- - - Schleif-, Läpp-, Polier- und Schabmaschinen für Verzahnungen	St 1000 EUR	.	.	406 58 051	7
2942 31 739	- - - Andere Verzahn- und Zahn- fertigbearbeitungsmaschinen	St 1000 EUR	45 13 774	.	.	2

5 Produktion nach Güterarten - Deutschland

Melde-Nr.	Bezeichnung	Einheit	4. VJ 2002	3. VJ 2003	4. VJ 2003	4. VJ 2003 Anzahl Unternehmen
1	2	3	4	5	6	7
2942 31 750	- - nicht numerisch gesteuert	St 1000 EUR	: :	: :	: :	2
	- Säge-, Trennmaschinen und andere spanabhebende Werkzeugmaschinen, a.n.g.					
2942 31 831	- - - Kreissägemaschinen, numerisch gesteuert	St 1000 EUR	191 8 590	93 3 986	135 6 967	4
2942 31 832	- - - Kreissägemaschinen, nicht numerisch gesteuert	St 1000 EUR	642 1 051	460 730	607 1 079	5
2942 31 834	- - - Andere Sägemaschinen (z.B. Bandsägemaschinen), numerisch gesteuert	St 1000 EUR	336 12 908	287 10 453	345 13 344	6
2942 31 835	- - - Andere Sägemaschinen (z.B. Bandsägemaschinen), nicht numerisch gesteuert	St 1000 EUR	1 224 8 435	636 7 576	721 7 562	9
2942 31 837	- - - Trennmaschinen	St 1000 EUR	95 5 024	135 1 704	189 2 216	8
	- - Hobelmaschinen, und andere spanabhebende Werkzeugmaschinen, a.n.g.					
2942 31 901	- - - Hobelmaschinen	St 1000 EUR	: :	: :	: :	1
	- - - Andere spanabhebende Werkzeugmaschinen für die Metallbearbeitung a.n.g.					
2942 31 907	- - - - numerisch gesteuert	St 1000 EUR	27 19 381	14 8 212	24 19 165	4
2942 31 908	- - - - nicht numerisch gesteuert	St 1000 EUR	: 1 368	: :	15 1 827	4
	Biege-, Abkant-, Richtmaschinen, Scheren, Lochstanzen, Ausklinkmaschinen, zum Bearbeiten von Metallen, numerisch gesteuert					
2942 32 330	- Biege-, Abkant- und Richtmaschinen (einschl. Pressen)	St 1000 EUR	417 63 765	394 82 228	447 68 421	23
2942 32 350	- - Andere Biege-, Abkant- und Richtmaschinen (z.B. für Rohre, Wellen, Stangen und Profile, Drahtbiegemaschinen)	St 1000 EUR	107 16 000	113 12 627	139 17 256	20
	- Scheren (ohne solche mit Lochstanze kombiniert; einschl. Pressen)					
2942 32 502	- - Hydraulische Scheren	St 1000 EUR	25 3 614	14 659	22 811	5
2942 32 509	- - Nichthydraulische Scheren	St 1000 EUR	1 860 10 074	: 18 324	1 158 22 341	8
	- Lochstanzen und Ausklinkmaschinen (einschl. Pressen; auch mit Lochstanze kombinierte Scheren)					
2942 32 705	- - zum Bearbeiten von Flacherzeugnissen, mit Plasmen und Laser kombiniert	St 1000 EUR	: :	: :	: :	2
2942 32 709	- - Andere Lochstanz- und Ausklinkmaschinen	St 1000 EUR	275 63 787	110 19 823	172 42 335	5
	Biege-, Abkant-, Richtmaschinen, Scheren, Lochstanzen, Ausklinkmaschinen, zum Bearbeiten von Metallen, nicht numerisch gesteuert					
	- Biege-, Abkant- und Richtmaschinen (einschl. Pressen)					
	- Biege-, Abkant- und Richtmaschinen zum Bearbeiten von Flacherzeugnissen					
2942 33 333	- - - zum Herstellen von Blechpackmitteln (z.B. Dosen, Tuben) und -packhilfsmitteln (z.B. Deckel, Verschlüsse)	St 1000 EUR	122 16 735	: 19 838	: 14 605	6
2942 33 339	- - - zum Bearbeiten von anderen Flacherzeugnissen	St 1000 EUR	687 2 598	847 5 178	832 7 678	13
2942 33 350	- - Andere Biege-, Abkant- u. Richtmaschinen (z.B. für Rohre, Wellen, Stangen und Profile, Drahtbiegemaschinen)	St 1000 EUR	729 10 642	664 16 288	695 19 098	22
	- Scheren (ohne solche mit Lochstanze kombiniert; einschl. Pressen)					
2942 33 502	- - Hydraulische Scheren	St 1000 EUR	20 4 874	: 8 332	: 4 718	5
2942 33 509	- - Nichthydraulische Scheren	St 1000 EUR	369 2 617	317 1 189	353 4 844	13

5 Produktion nach Güterarten - Deutschland

Melde-Nr.	Bezeichnung	Einheit	4. VJ 2002	3. VJ 2003	4. VJ 2003	4. VJ 2003 Anzahl Unternehmen
1	2	3	4	5	6	7
2942 33 705	- Lochstanzen und Ausklinkmaschinen (einschl. Pressen; auch mit Lochstanze kombinierte Scheren) - - zum Bearbeiten von Flacherzeugnissen	St 1000 EUR	1 098	.	.	4
2942 33 707	- - zum Bearbeiten von Nicht-Flacherzeugnissen	St 1000 EUR	61 446	51 380	57 991	6
2942 34 100	Freiformschmiede- oder Gesenkschmiedemaschinen, hydraulische o.a. Pressen zum Bearbeiten von Metallen - Freiformschmiede- oder Gesenkschmiedemaschinen (einschl. Pressen) und Schmiedehämmer - - numerisch gesteuert	St 1000 EUR	20 30 276	21 7 662	18 14 286	4
2942 34 200	- - nicht numerisch gesteuert	St 1000 EUR	30 2 917	19 .	30 .	3
2942 34 300	- Hydraulische und andere Pressen zum Formen von Metallpulvern für das Sintern und Schrottpaketierpressen	St 1000 EUR	35 15 983	24 11 034	19 9 237	4
2942 34 401	- Andere hydraulische Pressen, numerisch gesteuert - - Ziehpressen (Ein- und Zweiständer)	St 1000 EUR	16 15 514	27 .	22 20 077	4
2942 34 402	- - Andere Einständerpressen	St 1000 EUR	13 1 015	7 1 700	10 2 520	3
2942 34 405	- - Andere Zweiständer-, Zwei- und Viersäulenpressen	St 1000 EUR	13 9 877	4 1 500	4 3 057	3
2942 34 409	- - Andere hydraulische Pressen, numerisch gesteuert	St 1000 EUR	99 27 700	115 51 385	85 44 991	8
2942 34 530	- Pressen zum Herstellen von Nieten, Bolzen oder Schrauben und andere hydraulische Pressen, nicht numerisch gesteuert - - Hydraulische und andere Pressen zum Herstellen von Nieten, Bolzen oder Schrauben	St 1000 EUR	.	.	.	2
2942 34 550	- - Andere hydraulische Pressen	St 1000 EUR	54 10 279	79 11 806	105 6 284	11
2942 34 700	- Andere nichthydraulische Pressen, numerisch gesteuert	St 1000 EUR	7 26 861	7 45 710	6 38 205	4
2942 34 903	- Andere nichthydraulische Pressen, nicht numerisch gesteuert - - Exzenter- und Kurbelpressen mit einer Presskraft von 1 600 kn oder weniger	St 1000 EUR	99 21 912	103 18 079	119 22 081	12
2942 34 905	- - Exzenter- und Kurbelpressen mit einer Presskraft von mehr als 1 600 kn	St 1000 EUR	22 27 184	15 18 892	12 12 312	6
2942 34 907	- - Kniehebel- und Kurbelziehpressen	St 1000 EUR	1 121 17 784	924 13 290	1 372 9 747	5
2942 34 909	- - Andere Pressen	St 1000 EUR	2 166 7 873	.	2 751 7 362	8
2942 35 100	Andere Werkzeugmaschinen zum spanlosen Be- od. Verarbeiten von Metallen, Hartmetallen oder Cermets - Ziehbanken für Stangen, Rohre, Profile, Drähte oder dgl.	St 1000 EUR	68 14 178	53 13 453	60 7 693	6
2942 35 300	- Gewindewalz- oder Gewinderollmaschinen	St 1000 EUR	11 957	.	.	3
2942 35 500	- Maschinen zum Be- oder Verarbeiten von Metalldraht, a.n.g.	St 1000 EUR	752 59 736	600 33 851	735 59 313	17
2942 35 701	- Andere Werkzeugmaschinen zum spanlosen Be- oder Verarbeiten von Metallen, Hartmetallen oder Cermets - - Druck- und Planierbänke	St 1000 EUR	13 .	.	.	3
2942 35 703	- - Andere Maschinen zum Be- und Verarbeiten von Flacherzeugnissen (z.B. Bördel-, Sicken-, Falzmaschinen; Blechwalzmaschinen)	St 1000 EUR	512 8 511	716 4 235	849 5 908	11
2942 35 708	- - Andere Werkzeugmaschinen zum spanlosen Be- oder Verarbeiten von Metallen, Hartmetallen oder Cermets, a.n.g. (z.B. Nietmaschinen)	St 1000 EUR	.	917 21 530	999 37 871	17

5 Produktion nach Güterarten - Deutschland

Melde-Nr.	Bezeichnung	Einheit	4. VJ 2002	3. VJ 2003	4. VJ 2003	4. VJ 2003 Anzahl Unternehmen
1	2	3	4	5	6	7
2942 40 300	Teile und Zubehör für Werkzeugmaschinen für die Metallbearbeitung - für Maschinen zum Abtragen von Stoffen aller Art durch Laserstrahl, Ultraschall usw., für Bearbeitungszentren, Mehrwegemaschinen, Transfermaschinen und für Maschinen zur spanabhebenden Bearbeitung von Metallen	1000 EUR	307 318	302 910	312 048	293
2942 40 500	- für Maschinen zur spanlosen Bearbeitung von Metallen	1000 EUR	101 879	127 982	123 860	156
2942 91 000	Installation, Reparatur und Instandhaltung von Werkzeugmaschinen für die Metallbearbeitung sowie zum Abtragen von Stoffen aller Art durch Laserstrahl, Ultraschall usw. - Installation von Werkzeugmaschinen zum Bearbeiten von Metallen sowie zum Abtragen von Stoffen aller Art durch Laserstrahl, Ultraschall usw.	1000 EUR	44 584	39 727	41 457	56
2942 92 000	- Reparatur und Instandhaltung von Werkzeugmaschinen zum Bearbeiten von Metallen sowie zum Abtragen von Stoffen aller Art durch Laserstrahl, Ultraschall usw.	1000 EUR	139 125	130 917	147 715	232
2943 11 300	Werkzeugmaschinen a.n.g., Teile dafür, Zubehör für Werkzeugmaschinen Werkzeugmaschinen zum Bearbeiten von Steinen, Holz und ähnlichen harten Stoffen; Pressen zum Herstellen von Span- oder Faserplatten aus Holz o.ä. holzartigen Stoffen Werkzeugmaschinen zum Bearbeiten von Steinen, keramischen Waren, Beton, Asbestzement u.ä. mineralischen Stoffen oder zum Kaltbearbeiten von Glas - Sägemaschinen	St 1000 EUR	35 686 16 029	38 027 17 251	42 229 18 242	13
2943 11 500	- Schleif- und Poliermaschinen	St 1000 EUR	36 2 927	18 1 985	29 1 939	6
2943 11 700	- Andere Werkzeugmaschinen für die Bearbeitung von mineralischen Stoffen oder zum Kaltbearbeiten von Glas	St 1000 EUR	4 561 55 278	3 726 43 331	2 964 49 508	28
2943 12 100	Holzbearbeitungsmaschinen (auch Werkzeugmaschinen zum Bearbeiten von Kork, Bein, Hartkautschuk o.ä. harten Stoffen) - Werkzeugmaschinen, denen das Werkstück bei jedem Bearbeitungsvorgang von Hand zugeführt wird, zum Bearb. v. Holz, Kork, Bein, Hartkautschuk o.ä. harten Stoffen	St 1000 EUR	295 20 620	280 12 840	402 14 519	10
2943 12 200	- Holzbearbeitungsmaschinen für verschiedenartige Bearbeitungsvorgänge ohne Werkzeugwechsel, Werkstückzufuhr bei jedem Bearbeitungsvorgang automatisch	St 1000 EUR	333 103 797	928 84 120	856 96 515	22
2943 12 330	- Sägemaschinen - Bandsägemaschinen	St 1000 EUR	309	2
2943 12 350	- - Kreissägemaschinen	St 1000 EUR	9 400 38 884	9 423 43 205	9 656 43 346	25
2943 12 370	- - Andere Sägemaschinen	St 1000 EUR	15 326 16 545	. 14 796	19 602 20 199	14
2943 12 530	- Hobel-, Fräs- und Kehlmaschinen - - Hobelmaschinen	St 1000 EUR	2 117 15 160	1 448 11 840	1 772 16 077	9
2943 12 580	- - Fräs- und Kehlmaschinen	St 1000 EUR	1 282 60 266	850 48 343	1 065 59 182	16
2943 12 630	- Schleif- und Poliermaschinen, Biege und Zusammenfügemaschinen, Bohr- und Stemmaschinen - - Schleif- und Poliermaschinen	St 1000 EUR	2 114 15 516	1 798 15 116	2 181 17 467	12
2943 12 650	- - Biege- und Zusammenfügemaschinen	St 1000 EUR	696 13 046	503 8 754	588 9 440	7
2943 12 670	- - Bohr- und Stemmaschinen	St 1000 EUR	1 969 20 894	1 965 18 501	1 734 19 841	12

5 Produktion nach Güterarten - Deutschland

Melde-Nr.	Bezeichnung	Einheit	4. VJ 2002	3. VJ 2003	4. VJ 2003	4. VJ 2003 Anzahl Unternehmen
1	2	3	4	5	6	7
2943 12 700	- Spalt-, Hack- und Schälmaschinen	St 1000 EUR	1 537 34 773	1 551 29 791	2 203 42 680	20
	- Dreh- u.a. Werkzeugmaschinen zum Bearbeiten von Holz usw.; Pressen zum Herstellen von Span-, Faserplatten aus Holz usw., andere Maschinen und Apparate zum Behandeln von Holz usw.					
2943 12 830	- - Drehmaschinen	St 1000 EUR	272 190	.	.	3
2943 12 850	- - Andere Werkzeugmaschinen zum Bearbeiten von Holz, Kork, Bein, Hartkautschuk o.ä. harten Stoffen	St 1000 EUR	281 18 204	207 14 197	222 14 318	14
	- - Pressen zum Herstellen von Span- oder Faserplatten aus Holz usw., andere Maschinen und Apparate zum Behandeln von Holz od. Kork					
2943 12 873	- - - Pressen zum Herstellen von Span- oder Faserplatten aus Holz oder anderen holzartigen Stoffen	St 1000 EUR	71 92 312	118 124 154	89 89 489	7
2943 12 879	- - - Andere Maschinen und Apparate zum Behandeln von Holz oder Kork (z.B. Imprägnier-, Leimauftragmaschinen)	St 1000 EUR	509 54 299	423 38 708	333 35 685	13
	Löt- und Schweißmaschinen, -apparate und -geräte					
	- Nichtelektrische Maschinen, Apparate und Geräte zum Löten, Schweißen oder Brennschneiden und zum autogenen Oberflächenhärten					
	- - Handapparate und -Geräte (Brenner)					
2943 20 131	- - - Handschneidbrenner	St 1000 EUR	48 872 2 559	45 469 1 698	45 675 1 739	7
2943 20 139	- - - Andere Handapparate zum Löten und Schweißen	St 1000 EUR	35 989 4 205	35 656 4 514	35 492 4 947	8
2943 20 150	- - - Andere Autogenmaschinen, -Apparate und -geräte zum Löten, Schweißen oder Brennschneiden und zum autogenen Oberflächenhärten	St 1000 EUR	1 022 17 017	675 13 542	967 15 124	7
2943 20 170	- - - Andere nichtelektrische Löt- und Schweißmaschinen für metallische und nicht-metallische Werkstoffe	St 1000 EUR	.	.	.	1
	- Elektrische Maschinen, Apparate u. Geräte zum Hart- oder Weichlöten					
2943 20 230	- - LötKolben und Lötpistolen	St 1000 EUR	.	.	.	2
2943 20 250	- - - Andere elektrische Maschinen, Apparate und Geräte zum Hart- oder Weichlöten	St 1000 EUR	739 18 035	631 18 585	429 19 966	14
2943 20 300	- Automaten zum Widerstandsschweißen von Metallen	St 1000 EUR	94 872	.	.	4
	- - Andere Maschinen, Apparate und Geräte zum Widerstandsschweißen von Metallen					
2943 20 430	- - Stumpfschweißmaschinen, -apparate und -geräte	St 1000 EUR	.	.	.	2
	- - - Andere Maschinen, Apparate und Geräte zum Widerstandsschweißen (ohne Stumpfschweißmaschinen u.ä.)					
2943 20 453	- - - Punkt- und Buckelschweißmaschinen, -apparate und -geräte	St 1000 EUR	658 55 764	700 58 201	748 98 558	14
2943 20 459	- - - Nahtschweißmaschinen, -apparate und -geräte	St 1000 EUR	6 491	4 259	10 543	5
2943 20 500	- Automaten zum Lichtbogen- oder Plasmaschweißen von Metallen	St 1000 EUR	1 227 15 394	946 14 159	934 18 750	8
	- - Andere Maschinen, Apparate und Geräte zum Lichtbogen- oder Plasmaschweißen von Metallen					
2943 20 630	- - zum manuellen Schweißen, mit umhüllten Elektroden, bestehend aus Schweißköpfen oder Schweißzangen und Transformator, Stromrichter, Generator oder rotierendem Umformer	St 1000 EUR	2 893 4 570	1 507 3 230	1 350 2 737	5

5 Produktion nach Güterarten - Deutschland

Melde-Nr.	Bezeichnung	Einheit	4. VJ 2002	3. VJ 2003	4. VJ 2003	4. VJ 2003 Anzahl Unternehmen
1	2	3	4	5	6	7
2943 20 653	- - Andere Geräte zum Lichtbogen- oder Plasmaschweißen - - - Schutzgasschweißgeräte für das MIG/MAG-Verfahren	St 1000 EUR	17 241 7 697	16 206 6 024	19 823 6 797	8
2943 20 659	- - - Andere Schutzgasschweißgeräte u.ä. (z.B. nach dem WIG-, UP-RES-Verfahren) zum Lichtbogen- oder Plasmaschweißen	St 1000 EUR	17 462 21 455	16 688 18 177	20 389 20 977	7
2943 20 700	- Andere Maschinen, Apparate und Geräte zum Schweißen von Metallen, auch solche zum Spritzen schmelzfähiger Metalle oder Hartmetalle	St 1000 EUR	3 683 27 509	3 508 22 086	3 635 35 742	15
2943 20 830	- Andere Maschinen, Apparate und Geräte zum Schweißen von Nichtmetallen - - Maschinen, Apparate und Geräte zum Widerstandsschweißen von Kunststoffen	St 1000 EUR	3 381 24 471	3 495 21 026	3 426 20 139	13
2943 20 851	- - - Andere Maschinen, Apparate und Geräte zum Schweißen und Behandeln von anderen Materialien - - - für Kunststoffe, für die Bekleidungsindustrie	St 1000 EUR	- -	- -	- -	-
2943 20 853	- - - für andere Kunststoffe	St 1000 EUR	397 7 759	296 14 003	.	4
2943 20 859	- - - Andere Maschinen u.ä., auch zum Schneiden verwendbar, elektrisch oder mit Laser, Ultraschall u.ä.	St 1000 EUR	1 970 88 317	1 563 53 937	1 401 47 608	7
2943 31 330	Werkzeughalter, selbstöffnende Gewindeschneidköpfe, Werkstückhalter, Teilköpfe u.ä. Spezialvorrichtungen für Werkzeugmaschinen sowie Teile und Zubehör für Werkzeugmaschinen a.n.g. Werkzeughalter und selbstöffnende Gewindeschneidköpfe - Dorne, Spannzangen und Hülsen; Werkzeughalter für Drehmaschinen - - Dorne, Spannzangen und Hülsen	t 1000 EUR	889 27 362	919 26 711	811 24 869	29
2943 31 350	- - Werkzeughalter für Drehmaschinen	t 1000 EUR	376 16 969	407 19 390	451 21 373	20
2943 31 503	- Andere Werkzeughalter - - Bohrfutter	t 1000 EUR	.	.	.	9
2943 31 505	- - Andere Werkzeughalter (ohne Bohrfutter)	t 1000 EUR	21 868 225	18 884 240	20 116 252	17
2943 31 700	- Selbstöffnende Gewindeschneidköpfe	t 1000 EUR	11 582	11 712	12 191	2
2943 32 300	Werkstückhalter - Werkstückgebundene Vorrichtungen, Vorrichtungssätze zum Zusammenstellen von werkstückgebundenen Vorrichtungen	t 1000 EUR	4 379 79 661	4 261 72 363	4 351 78 802	113
2943 32 503	- Werkstückhalter für Drehmaschinen - - Drehfutter und Planscheiben	t 1000 EUR	1 210 20 907	1 175 21 839	1 251 21 943	14
2943 32 505	- - Andere Werkstückhalter für Drehmaschinen	t 1000 EUR	448 10 922	460 10 468	343 9 772	13
2943 32 703	- Andere Werkstückhalter - - Maschinenschraubstöcke	t 1000 EUR	220 4 266	210 4 191	243 4 625	7
2943 32 705	- - Andere Werkstückhalter	t 1000 EUR	613 20 647	570 23 449	544 21 430	17
2943 33 000	Teilköpfe und andere Spezialvorrichtungen für Werkzeugmaschinen	t 1000 EUR	1 433 45 766	1 331 39 458	1 208 35 324	23
2943 34 300	Teile und Zubehör für Werkzeugmaschinen zum Bearbeiten von mineralischen Stoffen oder zum Kaltbearbeiten von Glas, zum Bearbeiten von Holz, Kork o.ä. harten Stoffen - für Werkzeugmaschinen, zum Bearbeiten von Steinen, keramischen Waren, Beton o.ä. mineralischen Stoffen oder zum Kaltbearbeiten von Glas	1000 EUR	15 229	11 037	10 824	30
2943 34 500	- für Werkzeugmaschinen, zum Bearbeiten von Holz, Kork, Bein, Hartkautschuk o.ä. harten Stoffen	1000 EUR	45 530	41 188	37 992	78

5 Produktion nach Güterarten - Deutschland

Melde-Nr.	Bezeichnung	Einheit	4. VJ 2002	3. VJ 2003	4. VJ 2003	4. VJ 2003 Anzahl Unternehmen
1	2	3	4	5	6	7
2943 35 300	Teile für Löt- und Schweißmaschinen, -Apparate und -Geräte - für nichtelektrische Maschinen, Apparate und Geräte zum Löten, Schweißen oder Brennschneiden und zum autogenen Oberflächenhärten	1000 EUR	11 755	13 408	14 550	19
2943 35 500	- für elektrische Löt- und Schweißmaschinen, -apparate und -geräte	1000 EUR	43 085	47 727	49 376	49
2943 91 003	Installation, Reparatur und Instandhaltung von Werkzeugmaschinen a.n.g. Installation von Werkzeugmaschinen a.n.g. (ohne Werkzeugmaschinen für die Metallbearbeitung) - zum Bearbeiten von mineralischen Stoffen und zum Kaltbearbeiten von Glas	1000 EUR	3 351	2 524	2 842	8
2943 91 005	- zum Bearbeiten von Holz, Kork, Bein, Kautschuk o.ä. harten Stoffen	1000 EUR	13 410	13 603	9 493	12
2943 91 008	- zum anderen Bearbeiten (z.B. zum Elektroschweißen und -löten)	1000 EUR	6 826	5 671	5 610	16
2943 92 003	Reparatur und Instandhaltung von Werkzeugmaschinen a.n.g. (ohne handgeführte, kraftbetriebene Werkzeuge und Werkzeugmaschinen für die Metallbearbeitung) - zum Bearbeiten von mineralischen Stoffen und zum Kaltbearbeiten Glas	1000 EUR	2 353	3 327	4 418	14
2943 92 005	- zum Bearbeiten von Holz, Kork, Bein, Kautschuk o.ä. harten Stoffen	1000 EUR	11 048	10 652	11 122	43
2943 92 008	- zum anderen Bearbeiten (z.B. zum Elektroschweißen und -löten)	1000 EUR	11 363	7 780	12 386	39
2951 11 331	Maschinen für sonstige bestimmte Wirtschaftszweige/Verwendungszwecke Maschinen für die Metallerzeugung, Walzwerkseinrichtungen, Gießmaschinen, Teile dafür Konverter, Gießpfannen, -formen für Ingots, Masseln o.dgl.; Gießmaschinen für Gießereien, Stahlwerke u.a. metallurgische Betriebe, Metallwalzwerke - Konverter, Gießpfannen, -formen für Ingots, Masseln o.dgl.; Gießmaschinen für Gießereien, Stahlwerke u.a. metallurgische Betriebe - - Konverter und Gießmaschinen (ohne Druckgießmaschinen) - - - Konverter (einschl. Sekundärmetallurgie) und Stranggießmaschinen (einschl. zum endabmessungsnahen Gießen)	St 1000 EUR	11 .	3
2951 11 339	- - - Andere Gießmaschinen (ohne Druckgießmaschinen)	St 1000 EUR 6 944	4
2951 11 350	- - Gießformen für Ingots, Masseln, Gießpfannen oder dergleichen	St 1000 EUR	2
2951 11 370	- - Druckgießmaschinen	St 1000 EUR	58 16 095	. 8 639	. 17 155	3
2951 11 530	- Metallwalzwerke - - Rohrwalzwerke	St 1000 EUR	1
2951 11 550	- - Warmwalzwerke und kombinierte Warm- und Kaltwalzwerke	St 1000 EUR	590 122 881	243 16 458	330 225 323	9
2951 11 570	- - Kaltwalzwerke	St 1000 EUR	22 114 938	10 62 774	15 62 505	4
2951 12 301	Teile für Maschinen für die Metallerzeugung, Walzwerkseinrichtungen, Gießmaschinen (einschl. Walzen für Metallwalzwerke) - für Konverter, Gießpfannen, Gießformen, Gießmaschinen für Gießereien, Stahlwerke und andere metallurgische Betriebe - - für Gießereien	1000 EUR	12 022	9 049	8 554	22
2951 12 309	- - für andere metallurgische Betriebe	1000 EUR	16 917	19 913	18 380	13

5 Produktion nach Güterarten - Deutschland

Melde-Nr.	Bezeichnung	Einheit	4. VJ 2002	3. VJ 2003	4. VJ 2003	4. VJ 2003 Anzahl Unternehmen
1	2	3	4	5	6	7
2951 12 500	- Walzen für Metallwalzwerke	St 1000 EUR	1 375 10 964	1 449 11 491	1 511 12 217	6
2951 12 700	- Andere Teile für Metallwalzwerke	1000 EUR	52 105	55 417	62 700	50
2951 91 000	Installation, Reparatur und Instandhaltung von Maschinen für die Metallerzeugung, Walzwerkseinrichtungen, Gießmaschinen Installation von Maschinen für die Metallerzeugung, Walzwerkseinrichtungen, Gießmaschinen	1000 EUR	46 595	25 140	50 056	15
2951 92 001	Reparatur und Instandhaltung von Maschinen für die Metallerzeugung, Walzwerkseinrichtungen, Gießmaschinen - von Gießmaschinen für Gießereien	1000 EUR	4 923	4 978	5 917	16
2951 92 009	- von anderen Maschinen für die Metallerzeugung, Walzwerkseinrichtungen	1000 EUR	32 294	31 864	33 887	39
2952 11 000	Bergwerks-, Bau- und Baustoffmaschinen, Teile dafür Stetigförderer für Arbeiten unter Tage; Abbau-, Tunnelbohr- und andere Streckenvortriebsmaschinen; Bohrmaschinen und Tiefbohrgeräte Stetigförderer für Arbeiten unter Tage (Streb- und Streckenfördermittel) (z.B. Förderbänder, Kettenkratzförderer)	St 1000 EUR	243 23 822	13 620	19 942	6
2952 12 333	Abbau-, Tunnelbohr- u.a. Streckenvortriebsmaschinen, Bohrmaschinen und Tiefbohrgeräte - Abbau-, Tunnelbohr- u.a. Streckenvortriebsmaschinen - - selbstfahrend - - - Abbaumaschinen	St 1000 EUR	17 5 579	13	12 7 682	3
2952 12 335	- - - Tunnelbohr- und Vortriebsmaschinen	St 1000 EUR	39	58	61	5
2952 12 350	- - Andere Abbau-, Tunnelbohr- und Streckenvortriebsmaschinen (z.B. Schrämmaschinen, Kohlenhobel)	St 1000 EUR	7	.	.	3
2952 12 530	- Bohrmaschinen und Tiefbohrgeräte - - selbstfahrend	St 1000 EUR	93	67	63	8
2952 12 550	- - nicht selbstfahrend	St 1000 EUR	21	.	7 678	5
2952 21 300	Selbstfahrende Planiermaschinen, Erd- oder Straßenhobel, Schürfwagen, Straßenwalzen, Schaufellader, Bagger, Planierschilde für Planiermaschinen Planiermaschinen (Bulldozer und Angledozer), selbstfahrend - auf Gleisketten	St 1000 EUR	-	-	-	-
2952 21 500	- Andere Planiermaschinen	St 1000 EUR	-	-	-	-
2952 22 000	Erd- oder Straßenhobel (Grader), selbstfahrend	St 1000 EUR	.	.	.	2
2952 23 000	Schürfwagen (Scraper), selbstfahrend	St 1000 EUR	.	.	.	1
2952 24 000	Straßenwalzen und andere Bodenverdichter, selbstfahrend	St 1000 EUR	3 858 103 053	4 126 110 595	3 481 91 253	7
2952 25 300	Frontschaufellader, selbstfahrend - Lader für arbeiten unter Tage	St 1000 EUR	-	-	-	-
2952 25 500	- Andere Frontschaufellader	St 1000 EUR	1 835 94 784	1 819 82 092	1 852 85 653	12
2952 26 010	Bagger mit um 360 Grad drehbarem Oberwagen - hydraulische Mini-Bagger mit einem Dienstgewicht von 6 t oder weniger	St 1000 EUR	1 105 24 439	1 504 33 662	1 473 31 643	4
2952 26 030	- hydraulische Raupen-Bagger mit einem Dienstgewicht von mehr als 6 t	St 1000 EUR	350 58 494	361 36 400	453 48 286	8
2952 26 050	- hydraulische Bagger auf Rädern	St 1000 EUR	1 476 169 249	1 312 147 937	1 522 176 582	9

5 Produktion nach Güterarten - Deutschland

Melde-Nr.	Bezeichnung	Einheit	4. VJ 2002	3. VJ 2003	4. VJ 2003	4. VJ 2003 Anzahl Unternehmen
1	2	3	4	5	6	7
2952 26 070	- Seilbagger und andere Bagger	St 1000 EUR	.	.	-	-
	Andere Bagger, Schürf- u.a. Schau- fellader; andere selbstfahrende Maschinen zur Erdbewegung u.ä.		.	.	-	
2952 27 300	- Andere Bagger, auch Schaufellader, mit nicht um 360 Grad drehbarem Oberwagen	St 1000 EUR	8 1 719	.	.	3
2952 27 500	- Andere selbstfahrende Maschinen zur Erdbewegung u.ä., a.n.g.	St 1000 EUR	90 20 030	89 32 914	58 16 153	4
2952 28 000	Planierschilde für Planiermaschinen (Bulldozer oder Angledozer)	t 1000 EUR	.	.	.	2
	Andere Maschinen, Apparate und Ge- räte zur Erdbewegung, zum Verdich- ten, Planieren des Bodens; für den Straßen-, Hoch- oder Tiefbau u.ä.; Rammen u. Pfahlzieher; Schneeräumer		.	.	.	
2952 30 100	- Rammen und Pfahlzieher	St 1000 EUR	2 511 30 145	3 262 31 978	3 392 29 584	6
2952 30 300	- Schneeräumer	St 1000 EUR	3 866 14 698	1 233 3 608	3 723 8 542	8
2952 30 500	- Maschinen, Apparate und Geräte zum Feststampfen oder Verdichten des Bodens	St 1000 EUR	8 000 31 834	9 037 39 009	8 531 37 789	8
2952 30 700	- Andere nichtselbstfahrende Maschinen, Apparate und Geräte zur Erdbewegung usw. (z.B. Schälschraper)	St 1000 EUR	.	.	.	1
2952 30 900	- Maschinen, Apparate und mechanische Geräte für den Straßen-, Hoch- oder Tiefbau oder für ähnliche Arbeiten, a.n.g.	St 1000 EUR	3 506 108 770	3 811 125 071	3 592 116 004	22
	Maschinen zum Sortieren, Sieben, Mischen und zur ähnlichen Bear- beitung von Erden, Steinen, Erzen u.a. mineralischen Stoffen; Maschi- nen zum Herstellen von Gießformen aus Sand					
	- Maschinen und Apparate zum Sortieren, Sieben, Trennen, Wa- schen, Zerkleinern, Mahlen, Mischen oder Kneten von minera- lischen Stoffen					
2952 40 310	- - für Gießereiformsande	St 1000 EUR	67 7 163	49 8 111	59 10 479	6
2952 40 330	- - für Baustoffe	St 1000 EUR	1 735 52 921	1 214 59 283	1 046 56 919	28
	- - für bergmännisch gewonnene mineralische Stoffe					
2952 40 353	- - - zum Sortieren, Sieben, Trennen oder Waschen	St 1000 EUR	73 3 725	37 3 553	33 2 163	4
2952 40 356	- - - zum Zerkleinern, Mahlen, Mischen oder Kneten	St 1000 EUR	23 .	68 6 048	65 13 775	4
2952 40 370	- - für andere mineralische Stoffe	St 1000 EUR	293 23 202	250 26 111	215 30 551	8
2952 40 500	- Beton- und Mörtelmischmaschinen	St 1000 EUR	14 780 39 981	29 296 42 486	19 561 43 759	14
2952 40 700	- Maschinen zum Mischen mineralischer Stoffe mit Bitumen	St 1000 EUR	27 .	25 .	26 .	3
	- Andere Maschinen und Apparate für mineralische Stoffe					
2952 40 810	- - zum Herstellen von Gießformen aus Sand (auch Kernherstellungs- maschinen)	St 1000 EUR	46 26 963	66 30 217	66 40 581	6
2952 40 830	- - für die Baustoffindustrie	St 1000 EUR	.	371 26 301	.	20
2952 40 850	- - für bergmännisch gewonnene mineralische Stoffe	St 1000 EUR	.	.	22 .	3
2952 40 870	- - für andere mineralische Stoffe	St 1000 EUR	144 8 435	93 3 303	124 7 712	6
2952 50 000	Gleiskettenzugmaschinen	St 1000 EUR	.	.	.	1
	Teile für Bergwerks-, Bau- und Bau- stoffmaschinen		.	.	.	
	Teile für Bohrmaschinen, Tiefbohrge- räte, Krane, Planier- o. a. Erdbewegungs- maschinen					
	- für Bohrmaschinen und Tiefbohr- geräte					
2952 61 303	- - für Bohrmaschinen	1000 EUR	1 929	2 704	2 446	8

5 Produktion nach Güterarten - Deutschland

Melde-Nr.	Bezeichnung	Einheit	4. VJ 2002	3. VJ 2003	4. VJ 2003	4. VJ 2003 Anzahl Unternehmen
1	2	3	4	5	6	7
2952 61 305	- - für Tiefbohrgeräte	1000 EUR	51 021	66 760	60 629	17
2952 61 503	- für Krane, Planier- o. a. Erdbewegungsmaschinen - - für Lader	1000 EUR	39 993	30 020	33 790	15
2952 61 505	- - für Spezialbagger für den Tagebau	1000 EUR	9 877	9 532	12 661	7
2952 61 506	- - für Krane (ohne Turmdrehkrane)	1000 EUR	44 918	41 611	44 116	41
2952 61 507	- - für Abbau-, Tunnelbohr- und Vortriebsmaschinen	1000 EUR	30 582	26 677	28 615	13
2952 61 508	- - für Turmdrehkrane und Erdbewegungs- u.ä. Maschinen a.n.g.	1000 EUR	98 798	112 604	105 948	45
2952 62 003	Teile für Maschinen und Apparate für mineralische Stoffe - für Maschinen und Apparate für Gießereiformsande und Gießformen aus Sand	1000 EUR	8 057	8 686	8 402	10
2952 62 009	- für Maschinen und Apparate für andere mineralische Stoffe	1000 EUR	75 273	63 829	75 459	67
2952 91 003	Installation, Reparatur und Instandhaltung von Bergwerks-, Bau- und Baustoffmaschinen Installation von Bergwerks-, Bau- und Baustoffmaschinen - von Aufbereitungs- und Formmaschinen für Gießereiformsande	1000 EUR	.	2 395	4 848	5
2952 91 005	- von Bau- und Baustoffmaschinen	1000 EUR	6 840	.	.	29
2952 91 009	- von Bergwerksmaschinen	1000 EUR	632	.	.	5
2952 92 003	Reparatur und Instandhaltung von Bergwerks-, Bau- und Baustoffmaschinen - von Aufbereitungs- und Formmaschinen für Gießereiformsande	1000 EUR	672	1 306	821	7
2952 92 005	- von Bau- und Baustoffmaschinen	1000 EUR	43 771	41 308	42 963	74
2952 92 009	- von Bergwerksmaschinen	1000 EUR	26 142	45 067	30 921	29
2953 11 000	Maschinen für die Nahrungs-, Futtermittel- und Getränkeherstellung und für die Tabakverarbeitung, Teile dafür Maschinen für die Nahrungs-, Futtermittel- und Getränkeherstellung und für die Tabakverarbeitung Milchentrainer	St 1000 EUR	- -	- -	- -	-
2953 12 000	Andere milchwirtschaftliche Maschinen, Apparate und Geräte (ohne Melkmaschinen)	St 1000 EUR	189 15 331	138 8 647	215 8 363	9
2953 13 000	Maschinen für die Müllerei oder zum Behandeln von Getreide oder Hülsenfrüchten (ohne solche zum Reinigen, Sortieren oder Sieben hierfür und ohne Landmaschinen)	St 1000 EUR	320 .	300 .	318 14 471	6
2953 14 000	Maschinen, Apparate und Geräte zum Bereiten von Wein, Most, Fruchtsäften o.ä. Getränken (z.B. Pressen)	St 1000 EUR	471 7 931	870 14 289	450 12 748	8
2953 15 330	Nichtelektrische Industriebacköfen; Trockner für landwirtschaftliche Erzeugnisse; Dampffiltrier- u.a. Maschinen zum Zubereiten von heißen Getränken oder Speisen - nichtelektrische Industriebacköfen - - Tunnelöfen	St 1000 EUR	2
2953 15 350	- - Andere nichtelektrische Industriebacköfen	St 1000 EUR	324 13 877	237 8 702	212 6 970	5
2953 15 500	- Trockner für landwirtschaftliche Erzeugnisse	St 1000 EUR	26 1 914	84 4 047	70 3 915	3
2953 15 730	- Dampffiltrier- u.a. Maschinen zum Zubereiten von heißen Getränken oder Speisen; Apparate zum Kochen oder Wärmen von Speisen - - Dampffiltrier- und andere Maschinen zum Zubereiten von Kaffee oder anderen heißen Getränken	St 1000 EUR	6 926 22 854	6 867 22 926	6 747 20 574	3

5 Produktion nach Güterarten - Deutschland

Melde-Nr.	Bezeichnung	Einheit	4. VJ 2002	3. VJ 2003	4. VJ 2003	4. VJ 2003 Anzahl Unternehmen
1	2	3	4	5	6	7
2953 15 751	-- Apparate zum Kochen oder Wärmen von Speisen -- Großkochanlagen mit Gasbeheizung	St 1000 EUR	1 017 2 863	1 076 3 479	1 009 3 429	7
2953 15 753	-- Großkochanlagen mit elektrischer Beheizung	St 1000 EUR	17 193 75 384	15 181 71 860	16 673 82 934	16
2953 15 755	-- Großkochanlagen mit sonstiger Beheizung	St 1000 EUR	3 032	2 791	3 041	5
2953 15 759	-- Andere Apparate zum Kochen oder Wärmen von Speisen	St 1000 EUR	1 202 8 119	939 6 229	1 070 .	6
2953 16 130	Maschinen und Apparate zum Herstellen von Lebensmitteln, Futtermitteln od. Getränken, a.n.g.; zum Gewinnen oder Aufbereiten von tierischen oder pflanzlichen Ölen und Fetten -- zum Herstellen von Back- o. Teigwaren -- von Backwaren	St 1000 EUR	1 431 45 186	1 440 30 386	1 432 40 579	22
2953 16 150	-- von Teigwaren	St 1000 EUR	330 .	.	323 .	4
2953 16 200	-- zum Herstellen von Süßwaren, Kakao oder Schokolade	St 1000 EUR	302 50 423	272 35 104	263 45 052	15
2953 16 300	-- zum Herstellen von Zucker	St 1000 EUR	4 085	19 534	.	3
2953 16 400	-- Brauereimaschinen und -Apparate	St 1000 EUR	818 64 959	695 71 077	786 58 624	16
2953 16 503	-- zum Verarbeiten von Fleisch (einschl. Schlachthausanlagen und -einrichtungen) -- Maschinen und Apparate zum Verarbeiten von Fleisch	St 1000 EUR	22 563 118 993	21 647 106 524	20 696 126 629	43
2953 16 509	-- Schlachthausanlagen und -einrichtungen	St 1000 EUR	3 456 13 389	7 743	9 521	7
2953 16 600	-- zum Be- und Verarbeiten von Früchten oder Gemüsen	St 1000 EUR	3 832	1 610	1 826	5
2953 16 701	-- zum industriellen Herstellen, Verarbeiten oder Zubereiten von anderen Nahrungs- und Genussmitteln, Getränken u.ä., a.n.g. -- für die Tee und Kaffee verarbeitende Industrie	St 1000 EUR	897 2 456	5 964	11 392	5
2953 16 703	-- für die Getränkeindustrie (ohne Pressen, Mühlen u.ä. Maschinen oder Apparate)	St 1000 EUR	572 19 546	395 9 843	395 11 611	8
2953 16 705	-- für Großküchen	St 1000 EUR	6 059 6 915	5 661 6 888	5 026 5 947	10
2953 16 709	-- Andere Maschinen und Apparate zum industriellen Herstellen, Verarbeiten oder Zubereiten von Nahrungs- und Genussmitteln, Getränken u.ä., a.n.g.	St 1000 EUR	4 462 35 082	5 729 32 324	5 463 35 804	31
2953 16 800	-- zum Gewinnen oder Aufbereiten von tierischen oder pflanzlichen Ölen oder Fetten	St 1000 EUR	.	.	.	2
2953 17 000	Maschinen und Apparate zum Aufbereiten oder Verarbeiten von Tabak, a.n.g.	St 1000 EUR	333 .	198 81 664	281 123 079	11
2953 21 300	Teile für Maschinen für die Nahrungs-, Futtermittel- und Getränkeherstellung und für die Tabakverarbeitung Teile für milchwirtschaftliche Maschinen und für Pressen, Mühlen u.ä. Maschinen zum Bearbeiten von Most, Wein u.ä. Getränken -- für Melkmaschinen und andere milchwirtschaftliche Maschinen	1000 EUR	11 473	12 892	12 806	9
2953 21 500	-- für Maschinen zum Bereiten von Wein, Most, Fruchtsäften u.ä. Getränken	1000 EUR	690	1 112	1 590	9

5 Produktion nach Güterarten - Deutschland

Melde-Nr.	Bezeichnung	Einheit	4. VJ 2002	3. VJ 2003	4. VJ 2003	4. VJ 2003 Anzahl Unternehmen
1	2	3	4	5	6	7
2953 22 300	Teile für Maschinen zum Behandeln von Getreide, Hülsenfrüchten u.ä. und für Maschinen für die Nahrungs-, Futtermittel- und Getränkeherstellung, a.n.g. - für Maschinen zum Reinigen, Sortieren, Sieben, Mahlen oder zum Behandeln von Körnern- oder Hülsenfrüchten, Getreide u.ä.	1000 EUR	4 666	5 075	9 178	13
2953 22 501	- für Maschinen u. Apparate für die Nahrungs- u. Genussmittelin-dustrie, a.n.g. (ohne Teile f. therm. Verfahrensanlagen, Maschinen zum Bearbeiten von heißen Getränken oder Speisen, Filter oder Zentrifugen) - für Bäckereimaschinen (ohne Teile für elektrische Backöfen)	1000 EUR	6 613	6 029	7 758	19
2953 22 503	- für Süßwarenmaschinen	1000 EUR	17 228	15 411	15 903	22
2953 22 506	- für Fleischereimaschinen und Schlachthauseinrichtungen	1000 EUR	15 019	18 429	19 186	21
2953 22 507	- für Brauereimaschinen und sonstige Maschinen zur Getränkeherstellung	1000 EUR	5 035	6 675	7 937	13
2953 22 508	- für andere Maschinen der Nahrungs- und Genussmittel-industrie (z.B. für die Zuckerherstellungsindustrie)	1000 EUR	36 929	37 273	33 859	45
2953 23 000	Teile für Maschinen und Apparate zum Aufbereiten oder Verarbeiten von Tabak, a.n.g.	1000 EUR	.	.	.	8
2953 91 000	Installation, Reparatur und Instandhaltung von Maschinen für die Nahrungs-, Futtermittel- und Getränkeherstellung u. die Tabakverarbeitung Installation von Maschinen für das Ernährungsgewerbe und die Tabakverarbeitung	1000 EUR	32 423	29 967	40 238	34
2953 92 000	Reparatur und Instandhaltung von Maschinen für die Nahrungs-, Futter-mittel- und Getränkeherstellung und die Tabakverarbeitung	1000 EUR	26 297	26 727	28 449	91
2954 11 100	Maschinen für die Textil- und Bekleidungsherstellung, die Leder-erzeugung und -verarbeitung sowie die Herstellung von Schuhen Maschinen für die Spinnerei, Webe-rei, Strickerei und Wirkerei Maschinen zum Düsenspinnen, Ver-strecken, Texturieren oder Schnei-den von synthetischen oder künst-lichen Spinnstoffen; Maschinen zum Vor- oder Aufbereiten von Spinnstoffen - Maschinen zum Düsenspinnen, Verstrecken, Texturieren oder Schneiden von synthetischen oder künstlichen Spinnstoffen	St 1000 EUR	108 377	126 675	148 353	7
2954 11 300	- Krempeln (Karden)	St 1000 EUR	.	.	.	2
2954 11 500	- Strecken-, Kämm- oder Vorspinnmaschinen (Flyer)	St 1000 EUR	590 30 446	416 20 889	451 22 991	3
2954 11 700	- Andere Maschinen zum Vor- oder Aufbereiten von Spinnstoffen	St 1000 EUR	20 511	.	20 416	4
2954 12 300	Maschinen zum Spinnen, Dublieren oder Zwirnen, Spulen, Wickeln oder Haspeln von Spinnstoffen sowie Maschinen zum Vorbereiten von Spinnstoffgarnen für die Weberei, Wirkerei und Strickerei - zum Spinnen von Spinnstoffen	St 1000 EUR	341 101 975	160 49 716	232 60 983	3
2954 12 500	- zum Dublieren oder Zwirnen von Spinnstoffen	St 1000 EUR	147 19 392	169 15 327	191 16 463	3
2954 12 700	- zum Spulen, Wickeln oder Haspeln von Spinnstoffen (einschl. Schußspulmaschinen)	St 1000 EUR	2 014 61 574	1 662 35 551	2 214 51 557	8
2954 12 900	- Schär-, Zettel-, Bäum-, Schlicht-u.ä. Maschinen zum Vorbereiten von Spinnstoffgarnen für die Weberei, Wirkerei und Strickerei	St 1000 EUR	88 41 653	60 27 105	81 34 808	5

5 Produktion nach Güterarten - Deutschland

Melde-Nr.	Bezeichnung	Einheit	4. VJ 2002	3. VJ 2003	4. VJ 2003	4. VJ 2003 Anzahl Unternehmen
1	2	3	4	5	6	7
2954 13 300	Webmaschinen - zum Herstellen von Geweben mit einer Breite von 30 cm oder weniger; zum Herstellen von Geweben mit einer Breite von mehr als 30 cm, mit Schußeintrag durch Webschützen	St 1000 EUR	37 3 988	25 .	28 .	3
2954 13 500	- mit schützenlosem Schußeintrag zum Herstellen von Geweben, mit einer Breite von mehr als 30 cm	St 1000 EUR	. 52 583	3
2954 14 300	Wirk-, Strick-, Nähwirk-, Gimpen-, Tüll-, Spitzen-, Stick-, Posamentier-, Flecht-, Netzknüp- und Tuftingmaschinen - Rundwirk- und Rundstrickmaschinen	St 1000 EUR	1 022 45 075	578 35 687	593 36 676	4
2954 14 500	- Flachwirk-, Flachstrick- und Nähwirkmaschinen	St 1000 EUR	1 347 131 997	1 192 122 249	1 136 110 508	5
2954 14 700	- Gimpen-, Tüll-, Spitzen-, Stick-, Posamentier-, Flecht-, Netzknüp- und Tuftingmaschinen	St 1000 EUR	438 13 317	283 12 530	256 8 914	5
2954 15 300	Schaft-, Jacquard-, Kartenschlag-, Kartenkopier-, Kartenbindemaschinen und andere Hilfsmaschinen und -apparate für Spinnerei-, Weberei-, Wirkerei- und Strickereimaschinen - Schacht-, Jacquard-, Kartenschlag-, Kartenkopier-, Kartenbindemaschinen und Kartensparrvorrichtungen	t 1000 EUR	359 6 146	379 5 465	314 4 960	4
2954 15 500	- Andere Hilfsmaschinen und -apparate für Spinnerei-, Wirkerei-, Strickerei- und Webereimaschinen	t 1000 EUR	2
2954 21 100	Andere Maschinen und Apparate für das Textil- und Bekleidungsgewerbe Maschinen u. Apparate zum Herstellen oder Ausrüsten von Filz- oder Vliesstoffen; Maschinen und Apparate zum Waschen, Bleichen, Färben o.ä. Behandeln von Garnen, Geweben u.ä. Spinnstoffwaren - Maschinen und Apparate zum Herstellen oder Ausrüsten von Filz oder Vliesstoffen (einschl. Maschinen und Apparate zum Herstellen von Filzhüten; Formen für die Hutmacherei)	t 1000 EUR	1 381 19 882	2 230 27 002	1 907 32 372	11
2954 21 300	- Bügelmaschinen, Bügel- und Fixierpressen	St 1000 EUR	7 038 11 081	6 704 10 214	7 195 10 306	8
2954 21 503	- Maschinen und apparate zum Waschen, Bleichen oder Färben - - zum Waschen oder Bleichen	St 1000 EUR	306 35 223	278 29 607	300 28 685	10
2954 21 505	- - zum Färben	St 1000 EUR	283 40 988	270 26 657	286 28 354	7
2954 21 701	- Maschinen und Apparate zum Auf- oder Abwickeln, Falten, Schneiden oder Auszacken von Geweben - - Maschinen zur Warenschau, zum Falten, zum Aufwickeln und Schneiden für die Textilindustrie	St 1000 EUR	24 3 749	40 4 451	26 5 829	10
2954 21 707	- - Abwickel-, Lege- und Zuschneidemaschinen für die Bekleidungsindustrie	St 1000 EUR	687 9 864	773 8 954	742 10 562	9
2954 21 830	- Andere Maschinen und Apparate - - Maschinen zum Herstellen von Linoleum oder anderem Fußbodenbelag durch Beschichten von Geweben oder anderen Unterlagen - - Maschinen oder Apparate zum Appretieren oder Ausrüsten; Maschinen zum Mangeln, Dämpfen, Formen, Entwässern	St 1000 EUR	1
2954 21 855	- - - Rau-, Scher- und Gewebereinigungsmaschinen	St 1000 EUR	2
2954 21 857	- - - Andere Maschinen und Apparate zum Appretieren oder Ausrüsten	St 1000 EUR	51 5 529	30 2 510	18 3 604	5
2954 21 859	- - - Andere Maschinen und Apparate, a.n.g.	St 1000 EUR	1 030 13 143	801 8 892	957 17 986	9

5 Produktion nach Güterarten - Deutschland

Melde-Nr.	Bezeichnung	Einheit	4. VJ 2002	3. VJ 2003	4. VJ 2003	4. VJ 2003 Anzahl Unternehmen
1	2	3	4	5	6	7
2954 22 300	Maschinen für die chemische Reinigung; Trockner und Maschinen zum Waschen von Wäsche mit einem Fassungsvermögen an Trockenwäsche von mehr als 10 kg - Maschinen zum Waschen von Wäsche mit einem Fassungsvermögen an Trockenwäsche von mehr als 10 kg	St 1000 EUR	.	.	.	6
2954 22 500	- Maschinen für die chemische Reinigung	St 1000 EUR	.	.	.	2
2954 22 701	- Trockner für Garne, Gewebe oder andere Spinnstoffwaren - - für die Textilindustrie	St 1000 EUR	259 48 693	233 41 408	258 50 512	6
2954 22 703	- - für die Wäscherei und chemische Reinigung	St 1000 EUR	399 9 786	398 7 226	377 7 655	4
2954 23 303	Nähautomaten und andere Nähmaschinen (ohne Haushaltsnähmaschinen) - Nähautomaten - - Stichgruppen-Nähautomaten	St 1000 EUR	591 7 739	626 5 273	597 6 126	5
2954 23 305	- - Nähautomaten mit automatischer Nähgutführung, mit selbstergestelltem Oberteil	St 1000 EUR	224 4 178	174 2 901	192 2 776	3
2954 23 307	- - Nähautomaten mit automatischer Nähgutführung, zur Aufnahme eines bezogenen Oberteils vorgesehen	St 1000 EUR	210 1 980	148 2 059	245 2 308	3
2954 23 503	- Andere Nähmaschinen - - Steppstichnähmaschinen	St 1000 EUR	3 503 8 533	2 409 7 071	.	5
2954 23 505	- - Liniennahtnähmaschinen (auch Zick-Zack-Nähmaschinen), Oberdecknaht-, Überwendling- und Sicherheitsnähmaschinen	St 1000 EUR	508 2 551	348 1 639	276 1 255	4
2954 23 507	- - - Andere Kettenstichnähmaschinen	St 1000 EUR	485 2 290	319 1 431	282 2 662	4
2954 23 509	- - - Andere Nähmaschinen und -apparate, a.n.g.	St 1000 EUR	7 626	6 769	7 049	3
2954 30 300	Maschinen u. Apparate z. Aufbereiten, Gerben oder Bearbeiten v. Häuten, Fellen oder Leder; zum Herstellen od. Instandsetzen v. Schuhen oder Lederwaren (ohne Nähmaschinen) - zum Aufbereiten, Gerben oder Bearbeiten von Häuten, Fellen oder Leder	St 1000 EUR	.	.	.	1
2954 30 500	- zum Herstellen oder Instandsetzen von Schuhen	St 1000 EUR	726 4 815	483 4 345	623 4 473	9
2954 30 700	- Andere Maschinen und Apparate zum Herstellen und Instandsetzen von Lederwaren	St 1000 EUR	.	.	.	2
2954 41 103	Teile und Zubehör für Maschinen für die Textil- und Bekleidungsherstellung, die Ledererzeugung und -verarbeitung sowie die Herstellung von Schuhen Teile und Zubehör für Spinnerei-, Weberei-, Wirkerei- und Strickereimaschinen oder deren Hilfsmaschinen oder -apparate - für Spinnereimaschinen oder deren Hilfsmaschinen und -apparate (ohne Spindeln, Spindelflügel, Spinnringe und Ringläufer, Rotorspinnaggregate und Teile dafür) - - für Maschinen zum Düsenspinnen und Nachbehandeln von cellulosischen und synthetischen Fasern und Filamenten oder deren Hilfsmaschinen und -apparate	1000 EUR	50 858	51 654	48 311	22
2954 41 109	- - für andere Spinnereimaschinen oder deren Hilfsmaschinen oder -apparate	1000 EUR	41 653	25 078	25 146	27
2954 41 300	- Spindeln, Spindelflügel, Spinnringe und Ringläufer, Rotorspinnaggregate und Teile dafür (auch Auflösewalzen)	t 1000 EUR	556 20 169	470 18 027	429 16 622	8
2954 41 503	- Teile und Zubehör für Webmaschinen oder deren Hilfsmaschinen oder -apparate - - Webschützen, Weblätter, Weblitzen, Webschäfte	1000 EUR	6 144	3 933	4 566	7

5 Produktion nach Güterarten - Deutschland

Melde-Nr.	Bezeichnung	Einheit	4. VJ 2002	3. VJ 2003	4. VJ 2003	4. VJ 2003 Anzahl Unternehmen
1	2	3	4	5	6	7
2954 41 509	- - Andere Teile und Zubehör für Webmaschinen oder deren Hilfsmaschinen oder -apparate	1000 EUR	25 174	23 436	26 863	34
2954 41 700	- Teile und Zubehör für Wirk-, Strick-, Nähwirk-, Gimpfen-, Tüll-, Spitzen-, Stick-, Posamentier-, Flecht-, Netzwirk- und Tuftingmaschinen oder deren Hilfsmaschinen und -apparate	1000 EUR	95 683	86 630	91 359	43
	Teile und Zubehör für andere Maschinen für die Textilherstellung und -Behandlung; Teile und Zubehör für Bekleidungsherstellung, die Ledererzeugung und -verarbeitung sowie die Herstellung von Schuhen					
2954 42 103	- für Maschinen zum Waschen von Wäsche, auch mit Trockenvorrichtung					
	- - für Maschinen mit einem Fassungsvermögen an Trockenwäsche von 10 kg oder weniger	1000 EUR	12 705	7 755	15 988	13
2954 42 109	- - für andere Maschinen zum Waschen von Wäsche	1000 EUR	522	.	.	1
	- Teile u. Zubehör für Maschinen u. Apparate zum Waschen, Bleichen, Färben, Appretieren, Ausrüsten, Beschichten und Imprägnieren, Trocknen, Reinigen, Bügeln u. Pressen					
2954 42 201	- - für Wäschetrockner mit einem Fassungsvermögen an Trockenwäsche von 10 kg oder weniger	1000 EUR	1 187	847	953	4
2954 42 203	- - für andere Trockner für Garne, Gewebe und andere Spinnstoffwaren	1000 EUR	6 177	7 361	6 561	5
2954 42 205	- - für Maschinen und Apparate zum Waschen, Bleichen, Färben, Appretieren, Ausrüsten, Beschichten und zum Auf- und Abwickeln, Falten, Schneiden von Geweben	1000 EUR	20 543	18 514	18 184	20
2954 42 209	- - für andere Maschinen und Apparate	1000 EUR	19 150	15 748	18 302	20
2954 42 303	- Nähmaschinenadeln	kg	.	.	.	2
	- - für Haushaltsnähmaschinen	1000 EUR	.	.	.	
2954 42 309	- - für andere Nähmaschinen	kg	51 753	33 749	53 715	4
		1000 EUR	7 283	4 877	7 659	
2954 42 500	- Möbel, Sockel und Deckel für Nähmaschinen sowie Teile dafür	t	.	.	.	1
		1000 EUR	.	.	.	
2954 42 700	- Andere Nähmaschinenteile	1000 EUR	6 754	5 768	7 270	12
2954 42 800	- Teile für Maschinen und Apparate zum Herstellen und Instandsetzen von Leder, Schuhen und Lederwaren	1000 EUR	4 030	4 022	3 393	9
2954 50 000	Haushaltsnähmaschinen	St	-	-	-	-
		1000 EUR	-	-	-	
	Installation, Reparatur und Instandhaltung von Maschinen für die Textil- und Bekleidungsherstellung, die Ledererzeugung und -verarbeitung sowie die Herstellung von Schuhen					
	Installation von Maschinen für Textil- und Bekleidungsherstellung, die Ledererzeugung und -verarbeitung sowie die Herstellung von Schuhen					
2954 91 001	- von Spinnerei-, Weberei-, Strickerei- und Wirkereimaschinen	1000 EUR	2 234	2 375	2 239	9
2954 91 008	- von anderen Maschinen für das Textil- und Bekleidungsgewerbe sowie Maschinen zum Herstellen von Leder, Schuhen und Lederwaren	1000 EUR	4 809	6 263	6 609	15
	Reparatur und Instandhaltung von Maschinen für die Textil- und Bekleidungsherstellung, die Ledererzeugung und -verarbeitung sowie die Herstellung von Schuhen					
2954 92 001	- für die Bekleidungsherstellung, die Ledererzeugung und -verarbeitung sowie die Herstellung von Schuhen	1000 EUR	1 618	2 102	1 883	12
2954 92 003	- für die Textilherstellung	1000 EUR	15 567	19 385	21 693	37

5 Produktion nach Güterarten - Deutschland

Melde-Nr.	Bezeichnung	Einheit	4. VJ 2002	3. VJ 2003	4. VJ 2003	4. VJ 2003 Anzahl Unternehmen
1	2	3	4	5	6	7
	Maschinen für das Papiergewerbe Maschinen und Apparate zum Her- oder Fertigstellen, Be- oder Verarbeiten von Halbstoff aus cellulosehaltigen Faserstoffen, Papier und Pappe; Teile dafür Maschinen und Apparate zum Her- oder Fertigstellen, Be- oder Verarbeiten von Halbstoff aus cellulosehaltigen Faserstoffen, Papier und Pappe - Maschinen und Apparate zum Herstellen von Halbstoff aus cellulosehaltigen Faserstoffen, Papier oder Pappe und zum Fertigstellen von Papier oder Pappe - - zum Herstellen von Halbstoff aus cellulosehaltigen Faserstoffen	St 1000 EUR	39 7 294	84 .	38 .	4
2955 11 130	- - zum Herstellen von Papier oder Pappe	St 1000 EUR	134 36 713	208 136 450	136 33 771	11
2955 11 170	- - zum Fertigstellen von Papier oder Pappe	St 1000 EUR	38 681	.	.	2
	- kombinierte Rollenschneide- und -wickelmaschinen, Längs- und Querschneider, Schnellschneider für Papier oder Pappe - - kombinierte Rollenschneide- und -wickelmaschinen	St 1000 EUR	111 40 613	77 47 951	52 31 730	7
2955 11 330	- - Längs- und Querschneider	St 1000 EUR	154 61 338	133 36 069	109 27 689	9
2955 11 350	- - Schnellschneider	St 1000 EUR	.	1 322 13 696	1 659 18 482	3
2955 11 370	- Andere Schneidemaschinen für Papier oder Pappe - - Dreischneider	St 1000 EUR	.	.	.	1
2955 11 430	- - Andere Schneidemaschinen - - - Manuelle Schneidemaschinen	St 1000 EUR	.	.	.	2
2955 11 451	- - - Schneidemaschinen, a.n.g.	St 1000 EUR	101 6 467	119 7 367	96 12 060	6
2955 11 459	- Maschinen zum Herstellen von Tüten, Beuteln, Säcken oder Briefumschlägen	St 1000 EUR	85 43 682	78 34 446	71 27 482	8
2955 11 500	- Maschinen zum Herstellen von Schachteln, Hülsen, Trommeln o.ä., nicht durch Formpressen hergestellten Behältnissen	St 1000 EUR	151 19 346	100 14 807	106 13 037	11
2955 11 600	- Maschinen zum Formpressen von Waren aus Papierhalbstoff, Papier oder Pappe	St 1000 EUR	17 086	.	.	5
2955 11 700	- Andere Maschinen und Apparate zum Be- und Verarbeiten von Papierhalbstoff, Papier oder Pappe	St 1000 EUR	3 552 38 729	3 666 61 373	4 360 41 395	23
2955 11 800	Teile für Maschinen und Apparate für das Papiergewerbe - zum Herstellen von Halbstoff aus cellulosehaltigen Faserstoffen	1000 EUR	14 316	17 606	14 644	6
2955 12 300	- zum Her- oder Fertigstellen von Papier oder Pappe - - zum Herstellen von Papier oder Pappe	1000 EUR	59 794	81 501	67 300	28
2955 12 503	- - zum Fertigstellen von Papier oder Pappe	1000 EUR	23 637	12 314	9 140	7
2955 12 505	- zum Be- oder Verarbeiten von Papierhalbstoff, Papier oder Pappe - - zum Schneiden	1000 EUR	19 685	18 115	19 047	30
2955 12 701	- - zum anderen Be- oder Verarbeiten von Papierhalbstoff, Papier oder Pappe	1000 EUR	23 888	25 840	31 599	45
2955 12 709	Installation, Reparatur und Instandhaltung von Maschinen für das Papiergewerbe Installation von Maschinen für das Papiergewerbe	1000 EUR	21 062	25 039	15 608	33
2955 91 000	Reparatur und Instandhaltung von Maschinen für das Papiergewerbe	1000 EUR	23 297	23 221	22 364	40
2955 92 000						

5 Produktion nach Güterarten - Deutschland

Melde-Nr.	Bezeichnung	Einheit	4. VJ 2002	3. VJ 2003	4. VJ 2003	4. VJ 2003 Anzahl Unternehmen
1	2	3	4	5	6	7
	Maschinen für das Druckgewerbe und für sonstige bestimmte Wirtschaftszweige a.n.g. Buchbinderei-, Setz- und Druckmaschinen, Teile dafür Buchbindereimaschinen und -apparate (einschl. Fadenheftmaschinen) - Falzmaschinen	St 1000 EUR	1 685 28 459	1 696 28 602	1 542 30 794	7
2956 11 100						
2956 11 300	- Zusammentragmaschinen	St 1000 EUR	119 12 039	68 5 665	98 9 889	4
2956 11 500	- Faden-, Draht- und Klammerheftmaschinen	St 1000 EUR	.	.	.	5
2956 11 700	- Klebebindemaschinen	St 1000 EUR	40 .	22 .	.	2
2956 11 900	- Andere Buchbindereimaschinen und -apparate	St 1000 EUR	4 353 37 501	1 024 36 967	1 247 43 089	10
	Setzmaschinen; Maschinen zum Schriftgießen oder zum Zurichten oder Herstellen von Druckformen oder Fotosetzmaschinen	St 1000 EUR	-	-	-	-
2956 12 300						
2956 12 500	- Andere Setzmaschinen, -apparate und -geräte; andere Maschinen zum Schriftgießen oder zum Zurichten oder Herstellen von Klischees oder Druckformen	St 1000 EUR	1 028 5 691	817 4 907	816 5 231	3
	Offsetdruckmaschinen und -apparate (ohne Büromaschinen) - Rollenoffsetmaschinen und -apparate	St 1000 EUR	87 371 795	53 198 698	67 336 426	5
2956 13 300						
2956 13 530	- Bogenoffsetdruckmaschinen und -apparate	St 1000 EUR	703 146 937	388 89 904	457 110 359	4
2956 13 550	- für ein Papierformat von 52 x 74 cm oder weniger (ohne solche für ein Papierformat von 22 x 36 cm oder weniger)	St 1000 EUR	566 446 459	368 327 616	488 438 232	3
2956 13 570	- für ein Papierformat von mehr als 52 x 74 cm, jedoch weniger als 74 x 107 cm	St 1000 EUR	.	.	.	2
	- für ein Papierformat von 74 x 107 cm oder mehr	St 1000 EUR	.	.	.	2
	Andere Druckmaschinen und -apparate, a.n.g.; Hilfsmaschinen und -apparate für Druckmaschinen	St 1000 EUR	-	-	-	-
2956 14 100	- Rollenhochdruckmaschinen und -apparate					
2956 14 300	- Flexodruckmaschinen und -Apparate	St 1000 EUR	113 76 016	95 57 528	108 101 034	8
2956 14 500	- Tiefdruckmaschinen und -Apparate	St 1000 EUR	.	.	5 2 735	3
2956 14 700	- Hilfsmaschinen und -Apparate für Druckmaschinen	St 1000 EUR	9 972 73 255	11 742 89 825	12 722 104 705	24
2956 14 930	- Andere Druckmaschinen und -apparate (z.B. Rotationsmaschinen)	St 1000 EUR	.	.	.	2
2956 14 950	- zum Bedrucken von Spinnstoffen					
	- Andere Druckmaschinen und Apparate, Tintenstrahldruckmaschinen, a.n.g.	St 1000 EUR	2 775 109 672	2 126 79 140	2 257 83 426	23
	Teile für Buchbinderei-, Setz- und Druckmaschinen	St 1000 EUR	16 789	17 032	18 600	25
2956 15 300	- für Buchbindereimaschinen und -apparate					
2956 15 500	- für Maschinen zum Setzen, Schriftgießen oder zum Zurichten oder Herstellen von Druckformen	1000 EUR	.	.	.	2
2956 15 700	- für Druck- und Druckhilfsmaschinen und -apparate	1000 EUR	165 110	160 965	175 740	90
	Maschinen für sonstige bestimmte Wirtschaftszweige, a.n.g., Teile dafür	St 1000 EUR	3 319	3 404	4 054	3
2956 21 000	- Wäscheschleudern					
	Trockner für Holz, Papierhalbstoff, Papier oder Pappe und andere Erzeugnisse, für gewerbliche Zwecke	St 1000 EUR	31 4 298	33 9 641	25 7 309	4
2956 22 330	- Trockner f. Holz, Papierhalbstoff, Papier oder Pappe					
	- für Holz					

5 Produktion nach Güterarten - Deutschland

Melde-Nr.	Bezeichnung	Einheit	4. VJ 2002	3. VJ 2003	4. VJ 2003	4. VJ 2003 Anzahl Unternehmen
1	2	3	4	5	6	7
2956 22 350	- - für Papierhalbstoff, Papier oder Pappe	St 1000 EUR	39 4 365	64 10 300	52 9 305	4
2956 22 503	- Andere Trockner - - für Nahrungs- und Genußmittel	St 1000 EUR	167 3 271	207 5 888	197 5 665	4
2956 22 505	- - für chemische Erzeugnisse und für Erzeugnisse aus Kunststoff oder Kautschuk	St 1000 EUR	488 21 577	768 24 361	791 20 168	9
2956 22 507	- - für lackierte Erzeugnisse (ohne elektrisch beheizte Infrarot-Trockenöfen), (z.B. Kammer- und Durchlauföfen)	St 1000 EUR	241 19 207	233 19 318	214 22 190	7
2956 22 509	- - für andere Erzeugnisse, a.n.g. Maschinen und Apparate zum Be- oder Verarbeiten von Kautschuk oder Kunststoffen oder zum Herstellen von Waren daraus, a.n.g.	St 1000 EUR	959 52 880	791 18 708	772 21 081	13
2956 23 100	- Spritzgießmaschinen	St 1000 EUR	2 211 213 743	1 746 179 566	2 261 245 803	12
2956 23 300	- Extruder	St 1000 EUR	957 202 714	836 167 204	970 192 624	31
2956 23 400	- Blasformmaschinen	St 1000 EUR	115 72 932	79 54 069	110 79 603	12
2956 23 500	- Vakuumform- und andere Warmformmaschinen	St 1000 EUR	907 47 958	625 24 058	969 62 742	11
2956 23 600	- Maschinen zum Formen oder Runderneuern von Luftreifen oder zum Formen von Luftschläuchen	St 1000 EUR	.	40	76	3
2956 23 730	- - Andere Maschinen und Apparate zum Herstellen von Formteilen	St 1000 EUR	1 660 48 836	376 42 324	449 51 923	17
2956 23 750	- - Andere Maschinen und Apparate zum Herstellen von Formteilen (z.B. Rotations- und Schleudergießmaschinen)	St 1000 EUR	109 6 482	73 7 020	71 3 474	4
2956 23 830	- - Maschinen zum Herstellen von Schaumstoffen, zum Be- und Verarbeiten von Kautschuk oder Kunststoffen, a.n.g. - - zum Herstellen von Schaumstoffen und Schaum-, Schwamm- oder Zellkautschuk	St 1000 EUR	264 43 624	241 34 458	253 54 623	11
2956 23 851	- - - Andere Maschinen und Apparate zum Be- und Verarbeiten von Kautschuk oder Kunststoffen	St 1000 EUR	1 004 21 830	296 15 424	292 20 565	11
2956 23 852	- - - Zerkleinerungsmaschinen	St 1000 EUR	1 004 21 830	296 15 424	292 20 565	11
2956 23 852	- - - Mischer, Kneter, Rührwerke	St 1000 EUR	12 938	692 12 708	13 827	8
2956 23 854	- - - Schneid-, Schäl-, Spalt- und Stanzmaschinen	St 1000 EUR	404 26 559	268 27 676	305 27 103	20
2956 23 856	- - - Folgemaschinen und Nachfolgeeinrichtungen für Extruder und Kalandar	St 1000 EUR	476 9 707	111 12 325	128 22 924	7
2956 23 858	- - - Andere Maschinen und Apparate	St 1000 EUR	13 161 198 109	189 839	229 926	41
2956 24 130	Gießerei-Formkästen; Grundplatten für Formen; Gießereimodelle; Formen für Metalle, Hartmetalle, Glas, mineralische Stoffe, Kautschuk oder Kunststoffe - Gießerei-Formkästen; Grundplatten für Formen; Gießereimodelle - - Gießerei-Formkästen; Gießerei-Modelle (ohne solche aus Holz); Grundplatten für Formen	t St 1000 EUR	655 2 842 27 220	633 2 185 31 681	577 1 992 31 642	25
2956 24 150	- - Gießerei-Modelle aus Holz	St 1000 EUR	3 742 16 157	3 217 15 392	3 005 12 707	46
2956 24 200	- Formen zum Druckgießen für Metalle oder Hartmetalle (einschl. Spritzgießen)	St 1000 EUR	72 570	55 644	62 991	75
2956 24 300	- Andere Formen für Metalle oder Hartmetalle (z.B. Kokillen)	St 1000 EUR	36 442	28 530	39 409	32
2956 24 500	- Formen für Glas	St 1000 EUR	99 305 12 184	85 417 12 276	80 955 10 899	14

5 Produktion nach Güterarten - Deutschland

Melde-Nr.	Bezeichnung	Einheit	4. VJ 2002	3. VJ 2003	4. VJ 2003	4. VJ 2003 Anzahl Unternehmen
1	2	3	4	5	6	7
2956 24 600	- Formen für mineralische Stoffe	St				12
	- Formen zum Spritzgießen oder Formpressen für Kautschuk oder Kunststoffe	1000 EUR	15 446	14 607	14 934	
2956 24 730	- - für Kautschuk	St	2 283	2 757	2 436	30
		1000 EUR	24 724	28 025	28 308	
2956 24 750	- - für Kunststoffe	St	128 945	105 727	94 899	513
		1000 EUR	370 556	367 384	413 470	
2956 24 800	- Andere Formen für Kautschuk oder Kunststoffe (ohne Spritzgieß- und Formpreßwerkzeuge)	St	26 357	10 597	16 971	84
		1000 EUR	83 674	81 886	89 148	
	Maschinen mit eigener Funktion, a.n.g.					
2956 25 100	- Maschinen und Apparate für die Isotopentrennung und Teile dafür	St	.	.	.	1
		1000 EUR	.	.	.	
2956 25 200	- Maschinen zum Zusammenbauen von mit Glaskolben oder Glasröhren ausgestatteten elektrischen Lampen, Elektronenröhren oder Blitzlampen	St	-	-	.	1
		1000 EUR	-	-	.	
2956 25 300	- Maschinen zum Herstellen oder Warmbearbeiten von Glas oder Glaswaren	St		863	2 157	16
		1000 EUR	21 015	18 857	23 460	
2956 25 500	- Maschinen zum Herstellen von Bindfäden, Seilen, Tauen oder Kabeln	St		138	104	8
		1000 EUR	8 641	10 473	7 561	
	- Maschinen zum Behandeln von Metallen; zum Mischen, Kneten, Mahlen u.ä. von Stoffen aller Art, a.n.g.					
	- - Maschinen zum Behandeln von Metallen (einschl. Spulenwickelmaschinen für elektrotechnische Zwecke), a.n.g.	St	1 210	911	880	13
2956 25 633	- - - zur Oberflächenvorbehandlung	1000 EUR	53 403	26 618	28 500	
2956 25 635	- - - zur Oberflächenbehandlung oder -veredlung	St	2 107	1 196	1 306	39
		1000 EUR	88 156	86 613	83 467	
2956 25 639	- - - Andere Maschinen zum Behandeln von Metallen (z.B. Spulenwickelmaschinen für elektrotechnische Zwecke)	St	1 127	984	1 131	10
		1000 EUR	48 948	13 361	15 090	
	- - Maschinen zum Mischen, Kneten, Mahlen, Zerkleinern, Sieben, Sichten, Homogenisieren, Emulgieren oder Rühren, a.n.g.					
2956 25 651	- - - für die pharmazeutische Industrie	St	54 350	35 149	49 290	21
		1000 EUR				
2956 25 653	- - - für die chemische Industrie	St	1 836	1 769	1 618	21
		1000 EUR	33 230	26 221	35 290	
2956 25 659	- - - für andere Industrien	St	1 151	908	891	31
		1000 EUR	47 366	37 779	38 452	
	- Schreitender Hydraulischer Grubenabbau, Mehrzweck-Industrieroboter, Zentralschmiersysteme					
2956 25 730	- - Schreitender Hydraulischer Grubenabbau	St	.	.	.	1
		1000 EUR	.	.	.	
2956 25 750	- - Mehrzweck-Industrieroboter	St	4 370	4 111	3 274	22
		1000 EUR	155 918	176 984	130 303	
2956 25 770	- - Zentralschmiersysteme	St	19 421	20 389	22 451	10
		1000 EUR	17 985	20 074	18 810	
	- Andere Maschinen, Apparate und Geräte mit eigener Funktion (z.B. hydropneumatische Akkumulatoren usw.)					
	- - für die automatisierte Montagetechnik					
2956 25 931	- - - Montagemaschinen (mit manuellen Tätigkeiten im mechanisierten Montageablauf integriert)	St	2 575	2 793	2 648	75
		1000 EUR	133 425	137 789	173 829	
2956 25 933	- - - Montageautomaten (ohne manuelle Tätigkeiten im Montageablauf)	St	1 754	1 895	2 008	63
		1000 EUR	160 494	154 252	173 119	
2956 25 935	- - - Montagelinien (verkettete mechanisierte und/oder automatisierte Einzelmontage- bzw. Montageroboterstationen)	St	1 094	801	800	64
		1000 EUR	312 701	277 903	342 841	

5 Produktion nach Güterarten - Deutschland

Melde-Nr.	Bezeichnung	Einheit	4. VJ 2002	3. VJ 2003	4. VJ 2003	4. VJ 2003 Anzahl Unternehmen
1	2	3	4	5	6	7
2956 25 939	- - - Aufbaueinheiten (ständerlose Maschinen, die zur Ergänzung einer vorhandenen oder unter Verwendung eines Trägergestells bzw. einer Basiseinheit für den Grundaufbau von Montageeinrichtungen dienen), Kennzeichnungseinheiten zum Prägen, Signieren usw.	St 1000 EUR	7 770 32 827	8 115 31 086	7 005 29 667	13
2956 25 951	- - - für die automatisierte Handhabung - - - Handhabungsgeräte (Bewegungsachsen nicht frei programmierbar) für die automatische Zufuhr und Entnahme von Material, Werkstücken und Werkzeugen	St 1000 EUR	122 942	138 791	118 354	68
2956 25 953	- - - Manipulatoren (manuell gesteuerte Bewegungseinrichtungen, ferngesteuerte Manipulatoren)	St 1000 EUR	5 266 10 985	14 298	5 880 12 599	12
2956 25 959	- - - Greif- u. Spanneinrichtungen (z.B. Greif- u. Spannwerkzeuge, Werkstückaufnahmen u. -träger, Werkzeugaufnahmen u. -wechseleinrichtungen für Handhabungsgeräte, Manipulatoren u. Industrieroboter)	St 1000 EUR	73 568 86 001	52 689 51 725	55 246 47 760	24
2956 25 971	- - - Andere Maschinen, Apparate und Geräte - - - für die anorganische Chemie	St 1000 EUR	1 314 33 947	526 19 793	20 564	12
2956 25 973	- - - für die organische Chemie	St 1000 EUR	1 382 14 786	230 8 450	261 8 655	12
2956 25 975	- - - für Allgemeine chemische Zwecke	St 1000 EUR	4 841 112 471	5 354 84 012	5 892 125 739	30
2956 25 976	- - - Bodenreinigungsmaschinen für gewerbliche Zwecke	St 1000 EUR	81 108 50 537	95 435 45 704	88 435 45 135	17
2956 25 979	- - - Andere Maschinen, Apparate und Geräte für zivile Zwecke	St 1000 EUR	1 273 601 506 822	1 263 771 410 570	1 237 502 454 769	250
2956 26 300	Teile für Maschinen für sonstige bestimmte Wirtschaftszweige, a.n.g. - Teile für Maschinen zum Zusammenbauen, Herstellen oder Warmbearbeiten von Glas oder Glaswaren	1000 EUR	33 060	31 838	25 844	27
2956 26 501	- Teile für Maschinen und Apparate zum Be- oder Verarbeiten von Kautschuk oder Kunststoffen oder zum Herstellen von Waren daraus - - Schnecken	1000 EUR	10 369	10 297	11 243	21
2956 26 503	- - Zylinder	1000 EUR	9 724	6 722	7 545	17
2956 26 509	- - Andere Teile für Maschinen und Apparate zum Be- oder Verarbeiten von Kautschuk oder Kunststoffen oder zum Herstellen von Waren daraus	1000 EUR	202 811	204 100	196 914	176
2956 26 701	- Teile für andere Maschinen, Apparate und Geräte mit eigener Funktion für sonstige bestimmte Wirtschaftszweige - - für die span- oder Faserplattenherstellung und Holz- oder Korkbehandlung	1000 EUR	11 096	11 816	14 108	11
2956 26 703	- - für den Straßen-, Hoch- oder Tiefbau oder für ähnliche Arbeiten, a.n.g.	1000 EUR	42 980	38 443	42 277	30
2956 26 705	- - für die chemische Industrie, a.n.g.	1000 EUR	32 462	24 195	26 321	50
2956 26 707	- - für die automatisierte Montagetechnik und Handhabung	1000 EUR	90 598	102 645	110 928	133
2956 26 708	- - für Maschinen für die Oberflächenvorbehandlung, -behandlung oder -veredlung von Metallen	1000 EUR	87 390	75 955	84 097	47
2956 26 709	- - für andere Maschinen, a.n.g.	1000 EUR	381 293	377 672	391 479	440

5 Produktion nach Güterarten - Deutschland

Melde-Nr.	Bezeichnung	Einheit	4. VJ 2002	3. VJ 2003	4. VJ 2003	4. VJ 2003 Anzahl Unternehmen
1	2	3	4	5	6	7
	Installation, Reparatur und Instandhaltung von Maschinen für sonstige bestimmte Wirtschaftszweige, a.n.g.					
2956 91 001	Installation von Maschinen für sonstige bestimmte Wirtschaftszweige, a.n.g. - von Maschinen für das Druckgewerbe	1000 EUR	38 540	31 752	37 600	22
2956 91 002	- von Maschinen zum Be- oder Verarbeiten von Kautschuk oder Kunststoffen und Waren daraus	1000 EUR	18 939	17 635	21 603	43
2956 91 003	- von Maschinen zum Herstellen oder Warmbearbeiten von Glas oder Glaswaren	1000 EUR	1 834	696	1 341	7
2956 91 005	- von Maschinen für die automatisierte Montagetechnik und Handhabung	1000 EUR	75 375	80 808	63 744	45
2956 91 006	- von Trocknern sowie für Maschinen für die Oberflächenvorbehandlung, -behandlung oder -veredlung von Metallen	1000 EUR	11 444	6 771	4 586	12
2956 91 007	- von Maschinen, Apparaten und Geräten für die chemische Industrie	1000 EUR	9 351	7 479	10 538	19
2956 91 008	- von anderen Maschinen für sonstige bestimmte Wirtschaftszweige, a.n.g.	1000 EUR	88 683	95 041	98 699	103
	Reparatur und Instandhaltung von Maschinen für sonstige bestimmte Wirtschaftszweige, a.n.g.					
2956 92 001	- von Maschinen für das Druckgewerbe	1000 EUR	23 302	21 812	24 637	38
2956 92 002	- von Trocknern sowie von Maschinen für die Oberflächenvorbehandlung, -behandlung und -veredlung von Metallen	1000 EUR	4 426	4 744	4 698	23
2956 92 003	- von Maschinen zum Be- oder Verarbeiten von Kautschuk oder Kunststoff oder Waren daraus	1000 EUR	32 748	31 544	32 239	60
2956 92 004	- von Formen zum Druckgießen für Metalle oder Hartmetalle sowie von Formen zum Spritzgießen oder Formpressen für Kautschuk oder Kunststoff	1000 EUR	15 830	15 001	16 202	103
2956 92 005	- von Maschinen für die automatisierte Montagetechnik und Handhabung	1000 EUR	12 579	10 601	12 926	57
2956 92 006	- von Maschinen, Apparaten und Geräten für die chemische Industrie	1000 EUR	18 620	28 850	36 807	31
2956 92 009	- von Maschinen für sonstige bestimmte Wirtschaftszweige, a.n.g.	1000 EUR	97 803	101 473	109 310	254
	Waffen und Munition, Teile dafür					
2960 13 300	Revolver, Pistolen, Gewehre und andere Waffen - Revolver und Pistolen (ohne Schreckschuß-, Leucht-, Starterpistolen und -revolver u.ä. Geräte)	St 1000 EUR	59 382 19 172	57 894 15 277	95 759 23 934	6
	Jagd- und Sportgewehre (auch Vorderlader)					
2960 13 501	- Sportgewehre (Kleinkaliber)	St 1000 EUR	. .	1 435 1 156	1 265 1 118	4
2960 13 503	- Büchsen	St 1000 EUR	5 828 6 609	7 311 7 526	6 241 6 813	4
2960 13 505	- Flinten (einschl. kombinierter Jagdwaffen)	St 1000 EUR	1 903 4 777	1 566 3 476	1 676 3 603	5
2960 13 509	- Andere Jagd- und Sportwaffen (z.B. Vorderlader)	St 1000 EUR	. 4 063	3 383	2 983	5
	Andere Feuerwaffen (z.B. Schreckschuß-, Reizstoff-, Starterpistolen und -revolver u.ä.)					
2960 13 701	- Schreckschuß- und Reizstoffwaffen	St 1000 EUR	115 552 .	52 000 3 242	80 140 4 885	3
2960 13 709	- Andere Feuerwaffen (z.B. Leucht- und Starterpistolen, Bolzenvölkungsapparate)	St 1000 EUR	1

5 Produktion nach Güterarten - Deutschland

Melde-Nr.	Bezeichnung	Einheit	4. VJ 2002	3. VJ 2003	4. VJ 2003	4. VJ 2003 Anzahl Unternehmen
1	2	3	4	5	6	7
	- Andere Waffen (z.B. Feder-, Luft-, Gasdruckwaffen, Schlagstöcke usw.; ohne Säbel, Bajonette u.a. blanke Waffen)					
2960 13 901	- Feder-, Luft- und Gasdruckwaffen	t St	65 19 626	50 14 687	44 12 633	4
		1000 EUR	6 958	5 167	5 711	
2960 13 909	- - Andere Waffen (z.B. Schlagstöcke usw.; ohne Säbel, Bajonette u.a. blanke Waffen)	t	-	-	-	-
		1000 EUR	-	-	-	-
	Patronen u.a. Munition u. Geschosse, Teile dafür					
2960 14 100	- Kartuschen für Bolzensetz- oder Nietwerkzeuge oder Viehtötungsapparate, Teile dafür	1000 St	.	.	.	2
		1000 EUR	.	.	.	
2960 14 300	- Patronen für Gewehre, Revolver und Pistolen für zivile Zwecke, Teile dafür	1000 St	116 925	.	.	2
		1000 EUR	.	.	.	
2960 14 701	- - Andere Munition und Geschosse für zivile Zwecke	1000 St	.	.	.	2
		1000 EUR	.	.	.	
	Teile und Zubehör für Waffen (ohne solche für blanke Waffen)					
2960 15 300	- Teile und Zubehör für Revolver, Pistolen u.a. Waffen für zivile Zwecke	1000 EUR	7 304	17 200	11 110	13
	Haushaltsgeräte, a.n.g. Elektrische Haushaltsgeräte, Teile dafür (einschl. Tauchsiedern und elektrischen Geräten zum Raum- oder Boden heizen o.ä., für gewerbliche Zwecke)					
	Kühl-, Gefrierschränke, Tiefkühltruhen; Geschirrspülmaschinen; Waschmaschinen und Wäschetrockner; Heizdecken; Ventilatoren und Abzugshauben					
2971 11 100	- Kombinierte Kühl- und Gefrierschränke mit gesonderten Außentüren	St	.	.	.	2
		1000 EUR	.	.	.	
	- Haushaltskühlschränke					
	- - Haushaltskühlschränke (ohne Einbaukühlschränke)					
	(einschl. Absorberkühlschränken)					
2971 11 333	- - - Tischkühlschränke	St	.	.	.	2
		1000 EUR	.	.	.	
2971 11 339	- - - Andere Haushaltskühlschränke	St	118 406	127 813	120 476	3
		1000 EUR	32 827	37 747	35 716	
2971 11 350	- - Einbaukühlschränke	St	208 981	.	.	2
		1000 EUR	53 972	.	.	
2971 11 500	- Gefrier- und Tiefkühltruhen mit einem Inhalt von 800 l oder weniger	St	.	.	.	1
		1000 EUR	.	.	.	
2971 11 700	- Gefrier- und Tiefkühlschränke mit einem Inhalt von 900 l oder weniger	St	152 905	.	.	2
		1000 EUR	49 451	.	.	
2971 12 000	Haushaltsgeschirrspülmaschinen	St	1 012 773	963 625	1 046 830	4
		1000 EUR	330 227	315 121	338 957	
	Maschinen zum Waschen von Wäsche und Wäschetrockner, mit einem Fassungsvermögen an Trockenwäsche von 10 kg oder weniger					
	- Waschvollautomaten					
2971 13 303	- - Frontlader, mit einem Fassungsvermögen bis 6 kg	St	823 081	588 332	615 895	5
		1000 EUR	371 380	261 228	266 419	
2971 13 305	- - Toplader, mit einem Fassungsvermögen bis 6 kg	St	.	.	.	2
		1000 EUR	.	.	.	
2971 13 309	- - Andere Waschvollautomaten, mit einem Fassungsvermögen von mehr als 6 kg bis 10 kg	St	.	.	.	2
		1000 EUR	.	.	.	
2971 13 500	- Andere Waschmaschinen	St	.	.	.	2
		1000 EUR	.	.	.	
2971 13 700	- Wäschetrockner	St	355 153	285 190	299 213	4
		1000 EUR	126 920	100 685	103 385	
2971 14 000	Decken aus Gewebe mit elektrischer Heizvorrichtung	St	447 047	.	.	2
		1000 EUR	5 725	.	.	
	Ventilatoren und Abzugshauben					
2971 15 300	- Ventilatoren mit eingebautem Elektromotor mit einer Leistung von 125 W oder weniger	St	.	1 105 858	.	7
		1000 EUR	34 182	34 414	32 733	

5 Produktion nach Güterarten - Deutschland

Melde-Nr.	Bezeichnung	Einheit	4. VJ 2002	3. VJ 2003	4. VJ 2003	4. VJ 2003 Anzahl Unternehmen
1	2	3	4	5	6	7
2971 15 500	- Abzugshauben mit einer größten horizontalen Seitenlänge von 120 cm oder weniger	St 1000 EUR	41 671	42 325	44 181	8
	Andere elektrische Haushaltsgeräte, a.n.g.					
	- Staubsauger und elektromechanische Haushaltsgeräte, mit eingebautem Elektromotor					
2971 21 130	- - für eine Spannung von 110 V oder mehr	St 1000 EUR	1 148 484 113 732	1 127 505 108 560	1 151 661 123 444	12
2971 21 150	- - für eine Spannung von weniger als 110 V (einschl. Akku-Staubsaugern)	St 1000 EUR	.	.	.	1
2971 21 300	- Böhnergeräte	St 1000 EUR	.	.	.	1
2971 21 500	- Küchenabfallzerkleinerer	St 1000 EUR	-	-	-	-
2971 21 700	- Lebensmittelzerkleinerungs- und -mischgeräte (Küchenmaschinen); Frucht- und Gemüsepressen	St 1000 EUR	240 024	214 203	.	4
2971 21 800	- Andere elektromechanische Haushaltsgeräte (z.B. Schneidemaschinen), a.n.g.	St 1000 EUR	.	.	.	12
	Elektrische Rasierapparate, Haarschneide- und Schermaschinen sowie Haarentferner (Epilatoren)					
2971 22 300	- Rasierapparate	St 1000 EUR	.	.	.	2
2971 22 500	- Haarschneide- und Schermaschinen, Haarentferner (Epilatoren)	St 1000 EUR	.	.	.	3
	Elektrische Haar- und Händetrockner, Bügeleisen					
	- Elektrische Trockenhauben, andere Haartrockner					
2971 23 130	- - Trockenhauben, auch wandbefestigte	St 1000 EUR	26 966	62 006 4 111	77 389 5 565	5
2971 23 150	- - Andere Haartrockner	St 1000 EUR	56 113 630	.	.	2
2971 23 300	- Andere Elektrowärmegeräte zur Haarpflege	St 1000 EUR	.	.	150 005 1 354	3
2971 23 500	- Elektrische Händetrockner	St 1000 EUR	11 934 1 032	.	.	2
2971 23 730	- Elektrische Bügeleisen	St 1000 EUR	.	.	.	2
2971 23 750	- - Dampfbügeleisen	St 1000 EUR	.	.	.	1
	Andere Elektrowärmegeräte					
2971 24 300	- Kaffee- und Teemaschinen	St 1000 EUR	1 127 020 17 477	1 194 359 19 473	1 147 765 19 688	8
2971 24 500	- Brotröster (Toaster)	St 1000 EUR	38 407 1 275	.	.	2
2971 24 700	- Warmhalteplatten	St 1000 EUR	14 331 413	15 515 453	15 269 479	9
	- Andere Elektrowärmegeräte für den Haushalt, a.n.g.					
2971 24 930	- - Elektrische Friteusen	St 1000 EUR	.	.	.	1
2971 24 950	- - Andere Elektrowärmegeräte für den Haushalt (ohne elektrische Friteusen)	St 1000 EUR	408 434 9 708	565 867 5 197	378 907 6 415	13
	Elektrische Warmwasserbereiter und Tauchsieder, auch für gewerbliche Zwecke					
2971 25 300	- Durchlauferhitzer	St 1000 EUR	171 767 30 083	177 063 30 624	193 327 33 918	4
2971 25 500	- Andere elektrische Warmwasserbereiter, a.n.g.	St 1000 EUR	821 013 31 698	664 102 26 705	725 794 30 420	12
2971 25 700	- Tauchsieder	St 1000 EUR	.	-	-	-
	Elektrische Geräte zum Raum- oder Bodenheizen oder zu ähnlichen Zwecken, auch für gewerbliche Zwecke					
2971 26 300	- Elektrische Speicherheizgeräte	St 1000 EUR	125 872 31 030	84 132 20 906	109 057 26 896	5

5 Produktion nach Güterarten - Deutschland

Melde-Nr.	Bezeichnung	Einheit	4. VJ 2002	3. VJ 2003	4. VJ 2003	4. VJ 2003 Anzahl Unternehmen
1	2	3	4	5	6	7
2971 26 530	- Elektrische Radiatoren, Konvektoren, elektrische Heizgeräte mit eingebautem Ventilator - Radiatoren mit Flüssigkeitsumlauf	St 1000 EUR	. .	69 716 2 640	. .	2
2971 26 550	- - Konvektoren	St 1000 EUR	1
2971 26 570	- - Elektrische Heizgeräte mit eingebautem Ventilator	St 1000 EUR	7 220 1 506	. .	8 238 1 440	4
2971 26 900	- Andere elektrische Heizgeräte	St 1000 EUR	. 17 682	823 413 16 218	862 369 18 869	18
2971 27 000	Mikrowellengeräte	St 1000 EUR	1
2971 28 100	Andere elektrische Öfen, a.n.g.; Küchenherde, Kochplatten, Grill- und Bratgeräte - Elektrische Vollherde	St 1000 EUR	238 832 94 466	226 690 81 274	251 821 89 734	8
2971 28 330	- Elektrische Einzel- oder Mehrfach- kochplatten und Kochmulden - - zum Einbau	St 1000 EUR	2 036 808 148 164	1 748 961 143 478	2 004 235 163 040	6
2971 28 350	- - Andere elektrische Einzel- oder Mehrfachkochplatten und Kochmulden	St 1000 EUR	. 1 561	. 1 222	. 1 352	3
2971 28 500	- Elektrische Grillgeräte und Bratgeräte	St 1000 EUR	281 149 8 134	176 756 5 550	268 522 7 316	7
2971 28 700	- Elektrische Einbau-Backöfen	St 1000 EUR	195 661 93 287	228 648 98 581	259 695 110 074	6
2971 28 900	- Andere elektrische Öfen	St 1000 EUR	1
2971 29 000	Elektrische Heizwiderstände	t 1000 EUR	4 500 50 527	4 265 46 407	4 567 49 248	22
2971 30 300	Teile für elektrische Haushalts- geräte - für elektromechanische Haushaltsgeräte	1000 EUR	60 223	61 069	63 319	37
2971 30 500	- für elektrische Rasierapparate, Haarschneide- und Schermaschinen	1000 EUR	.	.	.	2
2971 30 700	- für Warmwasserbereiter, Elektro- wärmegeräte für den Haushalt und für gewerbliche Zwecke	1000 EUR	24 080	24 627	26 639	23
2971 90 000	Installation, Reparatur und Instand- haltung von elektrischen Geräten der Klasse 29.71 für gewerbliche Zwecke	1000 EUR	.	272	343	3
2972 11 133	Nichtelektrische Heiz-, Koch-, Heißwasser-, Heißluft- u.ä. Geräte für den Haushalt, Teile dafür Nichtelektrische Back-, Brat-, Grill-, Kochgeräte und Warmhalte- platten, für den Haushalt, aus Eisen oder Stahl; nichtelektrische Koch- und Heizgeräte, für den Haushalt, Teile dafür, aus Kupfer - Back-, Koch- u.ä. Geräte für Feuer- ung mit gasförmigen Brennstoffen, aus Eisen oder Stahl - - mit Backöfen (einschl. Einbau-Backöfen) - - - Gas-Einbauherde und -Backöfen	St 1000 EUR	2 228 1 227	1 508 954	1 466 976	4
2972 11 135	- - - Gas-Standherde	St 1000 EUR	2
2972 11 153	- - - Andere Koch- u.ä. Geräte für Feuerung mit gasförmigen Brennstoffen (oder mit Gas u.ä.) - - - Gas-Kochmulden und -felder	St 1000 EUR	9 598 .	3 830 1 091	3 499 1 096	3
2972 11 159	- - - Andere Kochgeräte und dgl. für den Haushalt	St 1000 EUR	. .	1 255 .	345 .	3
2972 11 300	- Back-, Koch- u.ä. Geräte für Feuerung mit flüssigen Brennstoffen, aus Eisen oder Stahl	St 1000 EUR	2
2972 11 500	- Back-, Koch- u.ä. Geräte für Feuerung mit festen Brennstoffen, aus Eisen oder Stahl	St 1000 EUR	893 261	2 151 324	711 202	3
2972 11 700	- Koch- und Heizgeräte, aus Kupfer, Teile dafür	St 1000 EUR	- .	- .	- .	-

5 Produktion nach Güterarten - Deutschland

Melde-Nr.	Bezeichnung	Einheit	4. VJ 2002	3. VJ 2003	4. VJ 2003	4. VJ 2003 Anzahl Unternehmen
1	2	3	4	5	6	7
2972 12 330	Heizgeräte u.ä. nichtelektrische Haushaltsgeräte, aus Eisen o. Stahl - für Feuerung mit gasförmigen Brennstoffen	St	73 549	62 766	76 476	9
	- - mit eigener Abgasabführung	1000 EUR	33 752	31 036	36 508	
2972 12 350	- - nicht mit eigener Abgasabführung	St	.	.	.	2
	- für Feuerung mit flüssigen Brennstoffen	1000 EUR	.	.	.	
2972 12 530	- - mit eigener Abgasabführung	St	.	4 945	6 274	4
	- - nicht mit eigener Abgasabführung	1000 EUR	3 298	3 268	3 224	
2972 12 550	- - nicht mit eigener Abgasabführung	St	-	-	-	-
	- für Feuerung mit festen Brennstoffen	1000 EUR	-	-	-	
2972 12 700	- für Feuerung mit festen Brennstoffen	St	14 617	12 309	14 372	11
		1000 EUR	13 206	11 186	15 092	
2972 13 000	Nichtelektrische Heißluftzerzeuger und -verteiler, mit motorbetriebenen Ventilator oder Gebläse, Teile dafür, aus Eisen oder Stahl	St	150 395	148 461	120 591	17
		1000 EUR	37 583	24 156	25 615	
2972 14 003	Nichtelektrische Durchlauferhitzer und Heißwasserspeicher (z.B. Gasdurchlauferhitzer, Solarkollektoren u.ä.)	St	224 715	188 337	216 589	4
	- mit Gasbeheizung	1000 EUR	178 096	141 198	167 082	
2972 14 005	- mit Ölbeheizung oder für Feuerung mit festen Brennstoffen	St	1 055	1 312	1 458	4
		1000 EUR	634	594	835	
2972 14 009	- mit sonstiger Beheizung (z.B. Solarkollektoren)	St	22 728	88 021	61 894	9
		1000 EUR	8 993	25 455	15 961	
2972 20 000	Teile für Öfen, Kochgeräte, Warmhalteplatten u.ä. nichtelektrische Haushaltsgeräte, aus Eisen oder Stahl	1000 EUR	24 961	22 093	22 770	19
2999 00 000	Veredlung von Erzeugnissen dieser Güterabteilung	1000 EUR	88 090	82 202	106 699	163
	Büromaschinen, Datenverarbeitungsgeräte und -einrichtungen					
3001 11 000	Schreibautomaten und Textverarbeitungsmaschinen	St	-	-	-	-
		1000 EUR	-	-	-	
3001 12 000	Andere Schreibmaschinen	St	-	-	-	-
		1000 EUR	-	-	-	
3001 13 200	Rechen- und Abrechnungsmaschinen, Registrierkassen, Frankier-, Fahrkarten- oder Eintrittskarten-Ausgabemaschinen u.ä. Maschinen, mit Rechenwerk	St	-	-	-	-
	- Rechenmaschinen	1000 EUR	-	-	-	
3001 13 300	- Abrechnungsmaschinen	St	.	.	.	1
		1000 EUR	.	.	.	
3001 13 500	- Registrierkassen, auch Scannerkassen	St	6 350	6 224	5 817	5
		1000 EUR	15 620	11 766	11 018	
3001 13 700	- Frankiermaschinen, Fahrkarten- oder Eintrittskarten-Ausgabemaschinen u.ä. Maschinen, mit Rechenwerk	St	15 248	14 330	16 064	10
		1000 EUR	36 164	36 464	40 492	
3001 14 300	Teile und Zubehör für Schreibautomaten, Textverarbeitungsmaschinen u.ä. Schreibmaschinen, Rechen- u. Abrechnungsmaschinen u.ä. Büromaschinen (einschl. zusammengesetzter elektronischer Schaltungen (Baugruppen))	1000 EUR	4 220	3 425	.	5
	- Teile und Zubehör für Schreibautomaten, Textverarbeitungs- maschinen u.ä. Schreibmaschinen					
3001 14 500	- Teile u. Zubehör für Rechen- u. Abrechnungsmaschinen; Registrierkassen, Frankiermaschinen, Fahrkarten- o. Eintrittskarten-Ausgabemaschinen u.ä. Maschinen, mit Rechenwerk	1000 EUR	14 209	12 286	12 427	9
	Lichtpausmaschinen u.ä. Fotokopier- apparate					
3001 21 700	- Elektrostatische Fotokopierapparate	St	.	.	.	2
		1000 EUR	.	.	.	
3001 21 830	- Lichtpausmaschinen u.ä. nach dem Kontaktverfahren arbeitende Fotokopierapparate	St	.	.	.	2
		1000 EUR	.	.	.	

5 Produktion nach Güterarten - Deutschland

Melde-Nr.	Bezeichnung	Einheit	4. VJ 2002	3. VJ 2003	4. VJ 2003	4. VJ 2003 Anzahl Unternehmen
1	2	3	4	5	6	7
3001 21 850	- Fotokopierapparate mit optischem System, Thermokopierapparate	St 1000 EUR	- -	- -	- -	- -
3001 22 000	Bogenoffsetmaschinen und -apparate für ein Papierformat von 22 x 36 cm oder weniger (Büromaschinen und -apparate)	St 1000 EUR	- -	- -	- -	- -
3001 23 300	Vervielfältigungs-, Adressier- und Adressenprägemaschinen, Geldsortier-, Geldzähl- u.ä. Büromaschinen - Vervielfältigungsmaschinen	St 1000 EUR	- -	- -	- -	- -
3001 23 500	- Adressier- und Adressenprägemaschinen; Briefsortier- u.ä. Maschinen	St 1000 EUR	1 193 29 457	973 43 827	882 39 313	5
3001 23 700	- Geldsortier-, Geldzähl- oder Geldeinwickelmaschinen	St 1000 EUR	592 6 275	799 5 885	872 8 516	4
3001 23 930	- Andere Büromaschinen und -apparate - - Bankautomaten	St 1000 EUR	7 981 .	9 082 .	10 788 .	4
3001 23 991	- - - Heftgeräte und Heftzangen	St 1000 EUR	809 505 2 859	858 826 2 543	836 589 2 995	5
3001 23 998	- - - Andere Büromaschinen und -apparate (z.B. Locher, Aktenvernichter)	St 1000 EUR	1 308 494 38 542	1 027 042 41 100	1 188 891 45 541	17
3001 24 000	Teile und Zubehör für Vervielfältigungs-, Adressier- und Adressenprägemaschinen, Briefsortier- u.ä. Maschinen, Geldsortier-, Geldzählmaschinen, andere Büromaschinen u. -apparate (einschl. zusammengesetzter elektronischer Schaltungen (Baugruppen))	1000 EUR	17 739	16 650	21 792	14
3001 25 000	Teile und Zubehör für Fotokopierapparate	1000 EUR	15 868	13 338	13 294	9
3001 90 000	Installation von Büromaschinen	1000 EUR	.	-	.	1
3002 11 000	Analoge oder hybride automatische Datenverarbeitungsgeräte	St 1000 EUR	2 622	.	.	2
3002 12 000	Tragbare digitale automatische Datenverarbeitungsmaschinen mit einem Gewicht von 10 kg oder weniger, die mindestens eine Zentraleinheit, eine Tastatur und einen Bildschirm enthalten	St 1000 EUR	888 776 913 114	715 823 665 935	997 840 817 707	18
3002 13 000	Stationäre digitale automatische Datenverarbeitungsmaschinen, die in einem gemeinsamen Gehäuse mindestens eine Zentraleinheit sowie, auch kombiniert, eine Eingabe- und eine Ausgabeeinheit enthalten	St 1000 EUR	197 160 143 710	157 764 109 362	172 861 128 346	24
3002 14 000	Digitale Datenverarbeitungsmaschinen in Form von Systemen	St 1000 EUR	570 309 .	502 500 335 887	623 851 .	20
3002 15 000	Andere digitale Verarbeitungseinheiten, auch wenn sie eine oder zwei der folgenden Einheitenarten in einem gemeinsamen Gehäuse umfassen: Speichereinheiten, Eingabeeinheiten, Ausgabeeinheiten	St 1000 EUR	34 047 .	24 301 320 409	27 574 336 811	12
3002 16 300	Ein- oder Ausgabeeinheiten, auch wenn sie in einem gemeinsamen Gehäuse Speichereinheiten umfassen - Drucker	St 1000 EUR	26 375 54 426	28 241 48 666	30 582 56 825	16
3002 16 500	- Tastaturen	St 1000 EUR	795 245 10 544	1 349 595 11 445	.	14
3002 16 730	- - Bildschirmgeräte	St 1000 EUR	17 434 .	6 660 12 156	15 648 32 901	12
3002 16 770	- - Andere digitale Selbstbedienungsgeräte (z.B. Kontendrucker)	St 1000 EUR	3 275 .	.	.	4
3002 16 790	- - Andere Ein- oder Ausgabeeinheiten, a.n.g. (z.B. Mäuse, Scanner und Plotter)	St 1000 EUR	168 626 44 658	129 317 39 421	144 047 49 915	25
3002 17 300	Speichereinheiten - Zentralspeichereinheiten	St 1000 EUR	.	528 1 206	844 1 127	3

5 Produktion nach Güterarten - Deutschland

Melde-Nr.	Bezeichnung	Einheit	4. VJ 2002	3. VJ 2003	4. VJ 2003	4. VJ 2003 Anzahl Unternehmen
1	2	3	4	5	6	7
3002 17 550	- Plattenspeichereinheiten - optische Plattenspeichereinheiten (einschl. magneto-optischer Plattenspeichereinheiten) (z.B. CD-ROM-Laufwerke)	St 1000 EUR	.	.	.	2
3002 17 570	- - Andere Plattenspeichereinheiten (z.B. Festplatten-, Disketten- laufwerke)	St 1000 EUR	.	.	.	2
3002 17 700	- Bandspeichereinheiten	St 1000 EUR	.	3 660	3 253	3
3002 17 900	- Andere Speichereinheiten (z.B. Kartenspeichereinheiten)	St 1000 EUR	.	.	.	2
3002 18 000	Andere Geräte für die Datenverar- beitung (z.B. periphere Ein- heiten, Locher, Lochprüfer, Rechenlocher u.ä. Geräte)	St 1000 EUR	3 151 6 230	3 537 6 642	4 567 7 064	12
3002 19 003	Teile und Zubehör für automatische Datenverarbeitungsmaschinen und ihre Einheiten, a.n.g. - Zusammengesetzte elektronische Schaltungen (Baugruppen)	1000 EUR	121 773	110 939	114 278	38
3002 19 005	- Andere Teile und Zubehör	1000 EUR	346 299	268 409	326 257	79
3002 20 000	Installation von Computermodulen	1000 EUR	.	.	.	2
3002 90 000	Installation von Datenverarbeitungsgeräten und -einrichtungen	1000 EUR	13 780	11 427	15 321	14
3099 00 000	Veredlung von Erzeugnissen dieser Güterabteilung	1000 EUR	3 365	1 459	1 276	5
	Geräte der Elektrizitätserzeugung und -verteilung u.ä.					
	Elektromotoren, Generatoren, Trans- formatoren und Teile dafür					
	Elektromotoren mit einer Leistung von 37,5 W oder weniger; andere Gleichstrommotoren; Gleichstrom- generatoren					
3110 10 100	- Elektromotoren mit einer Leistung von 37,5 W oder weniger darunter zum Absatz bestimmt	St 1000 EUR	* 19 118 265 19 118 265 178 801	18 759 279 18 759 279 185 932	20 321 006 20 321 006 193 055	40 40
3110 10 300	- Gleichstrommotoren u. -generatoren - mit einer Leistung von mehr als 37,5 W bis 750 W darunter zum Absatz bestimmt	St 1000 EUR	* 20 082 222 275 965	22 106 625 255 933	23 582 750 279 018	44 43
3110 10 530	- - mit einer Leistung von mehr als 750 W bis 75 kW	St 1000 EUR	35 942 9 456	43 326 11 515	35 997 10 396	17
3110 10 550	- - - mit einer Leistung von mehr als 7,5 kW bis 75 kW	St 1000 EUR	3 215 7 427	3 721 7 240	2 970 6 506	15
3110 10 700	- - mit einer Leistung von mehr als 75 kW bis 375 kW	St 1000 EUR	257 2 450	237 2 419	279 2 887	8
3110 10 800	- Gleichstrom-Fahrmotoren mit einer Leistung von mehr als 375 kW	St 1000 EUR	- -	- -	- -	-
3110 10 930	- Andere Gleichstrommotoren und -generatoren mit einer Leistung von mehr als 375 kW	St 1000 EUR	65 1 801	53 1 768	93 2 436	3
3110 10 950	- mit einer Leistung von mehr als 375 kW bis 750 kW	St 1000 EUR	.	.	.	2
3110 21 000	Allstrom-(Universal-)motoren mit einer Leistung von mehr als 37,5 W darunter zum Absatz bestimmt	St 1000 EUR	* 810 007 24 293	903 496 26 589	1 214 506 27 709	9 9
3110 22 301	Einphasen-Wechselstrommotoren - mit einer Leistung von mehr als 37,5 W bis 750 W - mit einer Leistung von mehr als 37,5 W bis 75 W darunter zum Absatz bestimmt	St 1000 EUR	* 455 673 12 662	570 257 14 294	511 039 12 905	18 17

5 Produktion nach Güterarten - Deutschland

Melde-Nr.	Bezeichnung	Einheit	4. VJ 2002	3. VJ 2003	4. VJ 2003	4. VJ 2003 Anzahl Unternehmen
1	2	3	4	5	6	7
3110 22 303	- - mit einer Leistung von mehr als 75 W bis 375 W darunter zum Absatz bestimmt	St St 1000 EUR	* 898 810 27 468	741 005 26 472	761 444 25 295	23 22
3110 22 305	- - mit einer Leistung von mehr als 375 W bis 750 W darunter zum Absatz bestimmt	St St 1000 EUR	* 261 418 11 089	394 104 15 471	388 863 13 755	17 16
3110 22 500	- mit einer Leistung von mehr als 750 W darunter zum Absatz bestimmt	St St 1000 EUR	* 111 489 5 730	67 894 4 377	103 146 5 300	15 14
3110 23 000	Mehrphasen-Wechselstrommotoren mit einer Leistung von 750 W oder weniger darunter zum Absatz bestimmt	St St 1000 EUR	* 396 243 382 562 42 945	387 861 44 858	391 264 376 101 43 838	57 55
3110 24 030	Mehrphasen-Wechselstrommotoren mit einer Leistung von mehr als 750 W bis 75 kW - mit einer Leistung von mehr als 750 W bis 7,5 kW	St 1000 EUR	555 013 164 477	562 553 173 529	558 723 170 433	57
3110 24 050	- mit einer Leistung von mehr als 7,5 kW bis 37 kW	St 1000 EUR	93 441 66 606	81 241 68 678	80 216 65 995	38
3110 24 070	- mit einer Leistung von mehr als 37 kW bis 75 kW	St 1000 EUR	5 724 14 657	5 978 16 535	6 179 18 116	23
3110 25 300	Mehrphasen-Wechselstrommotoren mit einer Leistung von mehr als 75 kW - Fahrmotoren mit einer Leistung von mehr als 75 kW	St 1000 EUR	1 372 36 083	1 614 52 049	1 442 42 331	3
3110 25 401	- Andere Mehrphasen-Wechselstrommotoren mit einer Leistung von mehr als 75 kW bis 375 kW - mit einer Spannung von 1 000 V oder weniger	St 1000 EUR	3 481 25 134	3 381 20 869	3 432 22 090	16
3110 25 403	- - mit einer Spannung von mehr als 1 000 V - Andere Mehrphasen-Wechselstrommotoren mit einer Leistung von mehr als 375 kW bis 750 kW	St 1000 EUR	262 6 735	284 5 398	300 6 555	6
3110 25 601	- - mit einer Spannung von 1 000 V oder weniger	St 1000 EUR	599 17 401	656 18 104	796 18 027	7
3110 25 603	- - mit einer Spannung von mehr als 1 000 V	St 1000 EUR	8 843	8 537	1 321 9 182	7
3110 25 900	- mit einer Leistung von mehr als 750 kW	St 1000 EUR	377 30 560	417 43 026	493 45 147	6
3110 26 100	Wechselstromgeneratoren - mit einer Leistung von 75 kVA oder weniger	St 1000 EUR	1 443 3 470	1 808 3 684	1 697 3 489	7
3110 26 300	- mit einer Leistung von mehr als 75 kVA bis 375 kVA	St 1000 EUR	287 .	192 4 833	198 6 030	6
3110 26 500	- mit einer Leistung von mehr als 375 kVA bis 750 kVA	St 1000 EUR	.	64 1 127	58 1 110	4
3110 26 700	- mit einer Leistung von mehr als 750 kVA	St 1000 EUR	354 43 366	272 33 534	344 32 711	8
3110 31 130	Stromerzeugungsaggregate und elektrisch rotierende Umformer Stromerzeugungsaggregate, angetrieben durch Kolbenverbrennungsmotor mit Selbstzündung (Diesel- oder Halbdieselmotor) - mit einer Leistung von 75 kVA oder weniger	St 1000 EUR	632 1 998	.	273 1 377	3
3110 31 150	- - mit einer Leistung von mehr als 7,5 kVA bis 75 kVA	St 1000 EUR	459 5 269	338 4 003	308 4 578	10
3110 31 300	- mit einer Leistung von mehr als 75 kVA bis 375 kVA	St 1000 EUR	294 15 189	295 11 671	371 15 768	16
3110 31 500	- mit einer Leistung von mehr als 375 kVA bis 750 kVA	St 1000 EUR	102 9 350	85 9 586	112 10 755	9
3110 31 730	- mit einer Leistung von mehr als 750 kVA bis 2 000 kVA	St 1000 EUR	15 2 385	15 3 569	13 4 151	4
3110 31 750	- - mit einer Leistung von mehr als 2 000 kVA	St 1000 EUR	.	-	-	-

5 Produktion nach Güterarten - Deutschland

Melde-Nr.	Bezeichnung	Einheit	4. VJ 2002	3. VJ 2003	4. VJ 2003	4. VJ 2003 Anzahl Unternehmen
1	2	3	4	5	6	7
	Stromerzeugungsaggregate, angetrieben durch Kolbenverbrennungsmotor mit Fremdzündung; andere Stromerzeugungsaggregate; elektrische rotierende Umformer					
3110 32 330	- - mit einer Leistung von 7,5 kVA oder weniger	St 1000 EUR	10 374 8 419	4 834 6 673	5 338 8 200	4
3110 32 350	- - mit einer Leistung von mehr als 7,5 kVA	St 1000 EUR	593 8 974	458 2 472	594 12 134	5
3110 32 501	- - Andere Stromerzeugungsaggregate (z.B. Turbogeneratoren)	St 1000 EUR	667 672 277	287 246 286	593 604 372	9
3110 32 509	- - Windgetriebene Stromerzeugungsaggregate	St 1000 EUR	260 46 466	166 20 064	201 20 329	5
3110 32 700	- - Andere Stromerzeugungsaggregate (z.B. Turbogeneratoren)	St 1000 EUR	1 547 17 361	1 568 11 600	1 911 24 933	6
	elektrische rotierende Umformer					
	Elektrische Transformatoren					
3110 41 300	Transformatoren mit Flüssigkeitsisolation					
3110 41 300	- mit einer Leistung von 650 kVA oder weniger	St 1000 EUR	8 136	9 507	8 054	4
3110 41 530	- mit einer Leistung von mehr als 650 kVA bis 10 000 kVA	St 1000 EUR	.	.	.	2
3110 41 550	- mit einer Leistung von mehr als 1 600 kVA bis 10 000 kVA	St 1000 EUR	107 10 090	147 13 176	114 10 887	4
3110 41 700	- mit einer Leistung von mehr als 10 000 kVA	St 1000 EUR	151 60 184	137 68 437	145 67 961	4
	Andere Transformatoren mit einer Leistung von 16 kVA oder weniger					
3110 42 330	- mit einer Leistung von 1 kVA oder weniger	St 1000 EUR	541 244 33 388	523 263 30 763	435 790 34 288	25
3110 42 350	- - Messwandler (z.B. Spannungswandler)	St 1000 EUR	18 544 793 62 110	16 128 146 69 292	16 207 716 71 056	82
3110 42 530	- - Andere Transformatoren	St 1000 EUR	.	.	.	2
3110 42 550	- mit einer Leistung von mehr als 1 kVA bis 16 kVA	St 1000 EUR	594 073 13 995	615 328 14 989	519 218 14 893	50
	Andere Transformatoren mit einer Leistung von mehr als 16 kVA					
3110 43 303	- mit einer Leistung von mehr als 16 kVA bis 500 kVA	St 1000 EUR	230 1 503	238 1 857	289 3 090	6
3110 43 305	- - Leistungstransformatoren	St 1000 EUR	37 984 9 244	14 456 8 662	39 173 9 458	30
3110 43 503	- mit einer Leistung von mehr als 500 kVA	St 1000 EUR	1 136 15 113	1 051 14 845	960 12 414	5
3110 43 505	- - Leistungstransformatoren mit einer Leistung von mehr als 500 kVA bis 1 600 kVA	St 1000 EUR	224 7 924	392 10 775	336 10 315	3
3110 43 507	- - Leistungstransformatoren mit einer Leistung von mehr als 1 600 kVA	St 1000 EUR	.	2 070 1 539	2 696 999	7
	Andere Transformatoren					
3110 50 130	Vorschaltgeräte für Entladungslampen; Stromrichter; andere Drosselspulen u.a. Selbstinduktionsspulen	St 1000 EUR	4 913 550 12 207	5 175 910 12 751	6 262 881 15 556	7
3110 50 150	- Vorschaltgeräte für Entladungslampen	St 1000 EUR	1 444 282 15 165	1 646 466 15 788	1 810 220 15 247	16
	Andere Vorschaltgeräte für Entladungslampen					

5 Produktion nach Güterarten - Deutschland

Melde-Nr.	Bezeichnung	Einheit	4. VJ 2002	3. VJ 2003	4. VJ 2003	4. VJ 2003 Anzahl Unternehmen
1	2	3	4	5	6	7
3110 50 230	- Mehrkristall-Halbleiter-Gleichrichter	St 1000 EUR	995 3 719	2 883 3 455	1 321 3 491	5
3110 50 330	- Akkumulatorenladegeräte; andere Gleichrichter - Akkumulatorenladegeräte	St 1000 EUR	574 730 38 284	486 899 40 673	487 635 38 440	30
3110 50 350	- - Andere Gleichrichter	St 1000 EUR	23 262 55 613	65 257	60 317	14
3110 50 400	- Stromversorgungseinheiten für Telekommunikationsgeräte, automatische Datenverarbeitungsmaschinen und ihre Bausteine	St 1000 EUR	.	.	.	2
3110 50 530	- Wechselrichter - mit einer Leistung von 7,5 kVA oder weniger	St 1000 EUR	136 304 62 853	124 436 60 040	122 906 54 618	24
3110 50 550	- mit einer Leistung von mehr als 7,5 kVA	St 1000 EUR	62 059 246 833	84 804 283 799	81 614 272 409	21
3110 50 701	- Andere Stromrichter - Schweißstromrichter (ohne Schweißausrüstung)	1000 St 1000 EUR	- -	.	.	1
3110 50 703	- - Netzgeräte, Schaltnetzteile	1000 St 1000 EUR	1 029 63 357	1 525 65 909	1 615 70 879	48
3110 50 705	- - Andere Stromrichter	1000 St 1000 EUR	65 32 800	85 41 405	75 37 431	18
3110 50 800	- Andere Drossel- und Selbstinduktionsspulen	1000 St 1000 EUR	357 818 94 440	283 516 101 153	321 748 106 718	55
3110 61 003	Teile für Elektromotoren, Generatoren und Transformatoren Teile für Elektromotoren, elektrische Generatoren, Stromerzeugungsaggregate und elektrische rotierende Umformer - für Elektromotoren und elektrische Generatoren	1000 EUR	141 604	155 779	155 083	85
3110 61 005	- für Stromerzeugungsaggregate und elektrische rotierende Umformer	1000 EUR	48 540	47 248	65 775	17
3110 62 030	Teile für Transformatoren, Drossel-u.a. Selbstinduktionsspulen und Stromrichter - Ferritkerne für Transformatoren und Selbstinduktionsspulen	kg 1000 EUR	1 553 528 6 072	1 715 680 6 496	1 598 572 5 231	6
3110 62 050	- Andere Teile für Transformatoren und Selbstinduktionsspulen	1000 EUR	38 785	39 146	41 858	25
3110 62 070	- Teile für Stromrichter	1000 EUR	27 418	31 939	37 376	19
3110 91 000	Installation von Elektromotoren, Generatoren und Transformatoren	1000 EUR	118 963	88 700	174 147	33
3110 92 000	Reparatur und Instandhaltung von Elektromotoren, Generatoren und Transformatoren	1000 EUR	124 468	122 022	126 130	171
3120 10 100	Elektrizitätsverteilungs- und -schalteinrichtungen, Teile dafür Elektrische Geräte zum Schließen, Unterbrechen, Schützen o. Verbinden von elektrischen Stromkreisen, für eine Spannung von mehr als 1 000 V - Sicherungen für eine Spannung von mehr als 1 000 V	St 1000 EUR	.	98 419 2 736	101 626 2 838	5
3120 10 300	- Leistungsschalter - für eine Spannung von weniger als 72,5 kV	St 1000 EUR	16 211 54 036	14 245 53 298	10 987 34 263	6
3120 10 400	- für eine Spannung von 72,5 kV oder mehr	St 1000 EUR	.	.	.	2
3120 10 530	- Trennschalter sowie Ein- und Ausschalter - für eine Spannung von weniger als 72,5 kV	St 1000 EUR	8 793 10 087	6 595 8 424	7 515 9 517	6
3120 10 550	- für eine Spannung von 72,5 kV oder mehr	St 1000 EUR	.	.	.	2
3120 10 700	- Überspannungsableiter, Spannungsbegrenzer und Wanderwellenausgleicher, für eine Spannung von mehr als 1 000 V	St 1000 EUR	9 346 10 121	13 915 11 574	14 239 9 133	5

5 Produktion nach Güterarten - Deutschland

Melde-Nr.	Bezeichnung	Einheit	4. VJ 2002	3. VJ 2003	4. VJ 2003	4. VJ 2003 Anzahl Unternehmen
1	2	3	4	5	6	7
3120 10 900	- Andere Geräte zum Schließen, Unterbrechen, Schützen oder Verbinden von elektrischen Stromkreisen, für eine Spannung von mehr als 1 000 V	St 1000 EUR	95 274	1 378 671 97 321	1 458 531 108 875	16
	Sicherungen für eine Spannung von 1 000 V oder weniger					
	- für eine Stromstärke von 10 A oder weniger					
3120 21 303	- - Feinsicherungen	1000 St 1000 EUR	6 250	.	.	6
3120 21 308	- - Andere Sicherungen (ohne Feinsicherungen)	1000 St 1000 EUR	25 067 3 204	19 727 1 295	19 765 1 246	6
3120 21 500	- für eine Stromstärke von mehr als 10 A bis 63 A	1000 St 1000 EUR	56 329 17 520	48 936 15 710	55 593 17 002	14
3120 21 700	- für eine Stromstärke von mehr als 63 A	1000 St 1000 EUR	16 933 8 453	18 762 9 506	18 231 9 060	8
	Leistungsschalter für eine Spannung von 1 000 V oder weniger					
	- für eine Stromstärke von 63 A oder weniger					
3120 22 303	- - Installationsschutzschalter	1000 St 1000 EUR	6 771 52 249	10 849 77 002	11 401 77 815	14
3120 22 305	- - Andere Leistungsschalter	1000 St 1000 EUR	2 679 50 077	2 859 71 585	3 410 90 622	12
	- für eine Stromstärke von mehr als 63 A					
3120 22 503	- - Installationsschutzschalter	1000 St 1000 EUR	23 762	311	176	4
3120 22 509	- - Andere Leistungsschalter	St 1000 EUR	.	83 555	91 916	6
	Andere Geräte zum Schützen von elektrischen Stromkreisen für eine Spannung von 1 000 V oder weniger					
	- für eine Stromstärke von 16 A oder weniger	St 1000 EUR	7 139 876 21 070	6 945 268 22 130	6 774 693 22 016	13
3120 23 500	- für eine Stromstärke von mehr als 16 A bis 125 A	St 1000 EUR	3 537 781 20 151	2 980 131 8 779	2 678 227 9 271	7
3120 23 700	- für eine Stromstärke von mehr als 125 A	St 1000 EUR	6 947	8 192	8 044	5
	Relais					
	- für eine Spannung von 60 V oder weniger					
3120 24 330	- - für eine Stromstärke von 2 A oder weniger	1000 St 1000 EUR	14 805 5 468	15 758 5 989	16 496 6 232	12
3120 24 350	- - für eine Stromstärke von mehr als 2 A (z.B. Fernmelderelais)	1000 St 1000 EUR	5 746 9 330	8 906	688 4 037	8
	- Andere Relais					
	für eine Spannung von mehr als 60 V bis 1 000 V					
3120 24 501	- - für eine Stromstärke von mehr als 2 A bis 16 A (ohne Zeit- und Messrelais)	1000 St 1000 EUR	5 048 53 656	5 429 58 401	5 264 56 501	19
3120 24 503	- - für eine Stromstärke von mehr als 16 A bis 125 A (ohne Zeit- und Messrelais)	1000 St 1000 EUR	1 989 18 752	2 217 20 230	2 327 22 186	7
3120 24 505	- - für eine Stromstärke von mehr als 125 A (ohne Zeit- und Messrelais)	1000 St 1000 EUR	54	57	67	3
3120 24 507	- - Zeitrelais	1000 St 1000 EUR	288 9 600	308 8 350	245 7 378	16
3120 24 509	- - Messrelais	1000 St 1000 EUR	320 59 958	442 67 165	380 64 406	17
	Andere Schalter (Ein-, Aus- oder Umschalter für Gebäudeinstallation), für eine Spannung von 1 000 V oder weniger					
3120 25 010	- Schalter, Trenner für Hauptstromkreise	1000 St 1000 EUR	16 158 43 496	17 862 47 002	18 119 45 758	32
3120 25 020	- Schalter für Steuer- und Hilfsstromkreise	1000 St 1000 EUR	69 667 109 405	82 297 120 910	81 493 115 709	30
3120 25 030	- Schalter für elektronische Anwendung	1000 St 1000 EUR	74 874 64 912	77 659 61 168	76 686 58 233	30
3120 25 040	- Schalter für industrielle Anwendung	1000 St 1000 EUR	9 044 111 584	10 717 132 362	9 641 123 272	26

5 Produktion nach Güterarten - Deutschland

Melde-Nr.	Bezeichnung	Einheit	4. VJ 2002	3. VJ 2003	4. VJ 2003	4. VJ 2003 Anzahl Unternehmen
1	2	3	4	5	6	7
3120 25 050	- Elektromechanische Geräteschalter	1000 St 1000 EUR	50 716 78 998	48 041 93 100	49 575 99 085	16
3120 25 060	- Elektronische Geräteschalter	1000 St 1000 EUR	10 697 32 038	9 946 30 328	9 509 33 260	14
3120 25 070	- Elektromechanische Installationsschalter	1000 St 1000 EUR	17 186 44 997	15 721 37 150	17 004 41 763	20
3120 25 080	- Elektronische Installationsschalter	1000 St 1000 EUR	1 260 31 685	968 21 609	1 275 26 639	13
3120 25 090	- Programmierbare Schalter (z.B. Zeitschalter)	1000 St 1000 EUR	.	.	.	8
3120 26 003	Lampenfassungen für eine Spannung von 1 000 V oder weniger - Glühlampenfassungen	1000 St 1000 EUR	32 751 10 540	37 135 11 116	34 980 11 264	10
3120 26 005	- Fassungen für Leuchtstofflampen	1000 St 1000 EUR	125 371 14 606	139 021 17 319	143 113 15 550	6
3120 27 100	Steckvorrichtungen u.a. Geräte zum Schließen, Unterbrechen, Schützen oder Verbinden von elektrischen Stromkreisen, a.n.g., für eine Spannung von 1 000 V oder weniger - Steckvorrichtungen für Koaxialkabel	1000 St 1000 EUR	106 184 44 376	91 039 39 748	92 163 42 413	17
3120 27 300	- Steckvorrichtungen für gedruckte Schaltungen	1000 St 1000 EUR	789 155 87 223	818 248 91 270	941 011 99 093	29
3120 27 510	- Andere Stecker und Steckvorrichtungen - Stecker und Installationssteckdosen, für industrielle Anwendung	1000 St 1000 EUR	7 125 29 162	7 477 31 601	8 140 27 932	24
3120 27 520	- - Stecker für häusliche Anwendung	1000 St 1000 EUR	18 183 14 332	17 933 14 080	17 309 13 726	17
3120 27 530	- - Installationssteckdosen für häusliche Anwendung	1000 St 1000 EUR	30 910 64 290	28 616 62 086	31 200 68 617	22
3120 27 550	- - Rundsteckverbinder	1000 St 1000 EUR	238 716 56 434	271 309 58 296	296 547 55 232	17
3120 27 560	- - Rechtecksteckverbinder	1000 St 1000 EUR	.	.	.	22
3120 27 590	- - Steckverbinder für Lichtwellenleiter und andere Steckverbinder	1000 St 1000 EUR	2 192 655 184 745	2 273 237 207 698	2 378 889 219 117	23
3120 27 630	- vorgefertigte Schienenverteilungen für elektrische Leitungen - - für die Gebäudeinstallation	1000 St 1000 EUR	.	.	.	2
3120 27 650	- - für die industrielle Anwendung	1000 St 1000 EUR	.	12 335	17 394	9
3120 27 700	- Verbindungs- und Kontaktelemente, für Drähte und Kabel	1000 St 1000 EUR	1 081 299 216 158	1 207 340 250 128	1 179 286 235 646	41
3120 27 800	- Andere Geräte zum Schließen, Unterbrechen, Schützen oder Verbinden von elektrischen Stromkreisen, für eine Spannung von 1 000 V oder weniger, a.n.g.	1000 St 1000 EUR	867 810 193 627	1 433 449 198 160	4 049 484 195 262	77
3120 31 300	Tafeln, Felder, Konsolen, Pulte, Schränke zum elektrischen Schalten oder Steuern oder für die Stromverteilung, für eine Spannung von 1 000 V oder weniger - Steuerschränke für numerische Steuerungen mit eingebauter automatischer Datenverarbeitungsmaschine	St 1000 EUR	297 153 144 540	332 024 157 144	306 840 155 836	59
3120 31 500	- Speicherprogrammierbare Steuerungen	St 1000 EUR	2 106 989 488 810	2 005 660 500 110	2 162 938 475 350	110
3120 31 730	- Andere Tafeln, Felder, Konsolen - - Motorschalttschränke und Energieverteiler	St 1000 EUR	143 759 249 347	140 287 228 108	157 944 259 093	149
3120 31 750	- - Zählertafeln und Installationsverteiler	St 1000 EUR	645 785 49 607	727 850 49 780	722 001 52 097	36
3120 31 790	- - Andere Tafeln, Felder, Konsolen u.ä., a.n.g.	St 1000 EUR	18 712 637 481 057	16 455 701 448 946	19 005 548 472 176	117

5 Produktion nach Güterarten - Deutschland

Melde-Nr.	Bezeichnung	Einheit	4. VJ 2002	3. VJ 2003	4. VJ 2003	4. VJ 2003 Anzahl Unternehmen
1	2	3	4	5	6	7
3120 32 030	Tafeln, Felder, Konsolen, Pulte, Schränke zum elektrischen Schalten oder Steuern oder für die Stromverteilung, für eine Spannung von mehr als 1 000 V - für eine Spannung von mehr als 1 000 V bis 72,5 kV	St 1000 EUR	19 919 171 239	18 539 167 550	21 572 197 215	34
3120 32 050	- für eine Spannung von mehr als 72,5 kV	St 1000 EUR	5 106 79 240	4 857 83 988	3 221 55 683	8
3120 40 300	Teile für Elektrizitätsverteilungs- oder -schalteneinrichtungen - Tafeln, Felder, Konsolen, Pulte, Schränke u.a. Träger, nicht mit den zugehörigen Geräten ausgerüstet	St 1000 EUR	4 348 270 230 193	4 231 781 217 307	4 521 534 210 385	87
3120 40 903	- Zusammengesetzte elektronische Schaltungen (Baugruppen) und andere Teile für Elektrizitätsverteilungs- oder -schalteneinrichtungen	1000 EUR	546 465	503 566	544 185	165
3120 40 905	- - Andere Teile für Elektrizitätsverteilungs- oder -schalteneinrichtungen	1000 EUR	280 528	293 478	316 786	147
3120 91 000	Installation von Elektrizitätsverteilungs- und -schalteneinrichtungen	1000 EUR	402 300	355 612	370 044	166
3120 92 000	Reparatur und Instandhaltung von Elektrizitätsverteilungs- und -schalteneinrichtungen	1000 EUR	97 384	161 837	127 119	98
3130 11 300	Isolierte Wickeldrähte - lackiert, emailliert	t 1000 EUR	25 164 68 369	23 614 64 311	24 925 66 772	7
3130 11 500	- Andere Wickeldrähte	t 1000 EUR	2 389 19 478	2 288 11 335	2 123 10 769	7
3130 12 000	Koaxialkabel und andere koaxiale elektrische Leiter, auch mit Anschlußstücken versehen oder dafür vorbereitet, Daten- und Steuerkabel	t 1000 EUR	9 535 54 299	9 783 51 100	10 303 52 470	33
3130 13 300	Andere elektrische Leiter, auch mit Anschlußstücken versehen oder dafür vorbereitet (oh. Kabelsätze f. Beförderungsmittel), für eine Spannung von 1 000 V oder weniger - für die Fernmeldetechnik, für eine Spannung von 80 V oder weniger	t 1000 EUR	7 829 58 749	9 310 65 378	9 163 64 932	22
3130 13 500	- für andere Zwecke, für eine Spannung von 80 V oder weniger (z.B. Daten- und Steuerkabel)	t 1000 EUR	8 279 56 290	11 040 69 093	10 426 66 458	41
3130 13 730	- für eine Spannung von mehr als 80 V bis 1 000 V, auch mit Anschlußstücken versehen	t 1000 EUR	33 257 69 267	43 850 84 368	36 303 72 954	17
3130 13 750	- - für eine Spannung von mehr als 80 V bis unter 1 000 V	t 1000 EUR	51 611 208 953	56 755 211 424	61 276 208 568	82
3130 14 000	Elektrische Leiter für eine Spannung von mehr als 1 000 V	t 1000 EUR	28 917 98 833	31 229 105 580	31 120 104 430	16
3130 15 030	Kabel aus einzeln umhüllten optischen Fasern für die Informationsübertragung - Fernmeldekabel	kg 1000 EUR	3 121 247 58 552	3 160 041 46 102	2 455 163 38 043	8
3130 15 050	- Daten- und Steuerkabel	kg 1000 EUR	586 534 10 142	591 254 10 329	620 118 10 514	13
3140 11 110	Akkumulatoren und Batterien Elektrische Primärelemente und Primärbatterien, Teile dafür - Mangandioxidelemente u. -batterien - - Alkalische Rundzellen	1000 St 1000 EUR	.	.	.	2
3140 11 120	- - Alkalische Knopfzellen	1000 St 1000 EUR	.	.	.	2
3140 11 130	- - Andere alkalische Mangandioxidelemente und -batterien	1000 St 1000 EUR	-	-	-	-

5 Produktion nach Güterarten - Deutschland

Melde-Nr.	Bezeichnung	Einheit	4. VJ 2002	3. VJ 2003	4. VJ 2003	4. VJ 2003 Anzahl Unternehmen
1	2	3	4	5	6	7
3140 11 150	- - Andere Rundzellen	1000 St 1000 EUR	- -	- -	- -	-
3140 11 170	- - Andere Knopfzellen	1000 St 1000 EUR	- -	- -	- -	-
3140 11 190	- - Andere Mangandioxidentelemente und -batterien	1000 St 1000 EUR	1
3140 11 230	- - Quecksilberoxidentelemente und -batterien	1000 St 1000 EUR	- -	- -	- -	-
3140 11 250	- - Knopfzellen	1000 St 1000 EUR	- -	- -	- -	-
3140 11 270	- - Andere Quecksilberoxidentelemente und -batterien	1000 St 1000 EUR	- -	- -	- -	-
3140 11 330	- Silberoxidentelemente und -batterien - - Rundzellen	1000 St 1000 EUR	- -	- -	- -	-
3140 11 350	- - Knopfzellen	1000 St 1000 EUR	- -	- -	- -	-
3140 11 370	- - Andere Silberoxidentelemente und -batterien	1000 St 1000 EUR	1
3140 11 510	- - Lithiumelemente und -batterien; Luft-Zink-Elemente und -batterien - - Lithiumelemente und -batterien - - - Rundzellen	1000 St 1000 EUR	4 018 8 579	4 467 8 830	5 600 11 726	6
3140 11 520	- - - Knopfzellen	1000 St 1000 EUR	1
3140 11 530	- - - Andere Lithiumelemente und -batterien	1000 St 1000 EUR	2
3140 11 550	- - - Rundzellen	1000 St 1000 EUR	- -	- -	- -	-
3140 11 560	- - - Luft-Zink-Elemente und -batterien	1000 St 1000 EUR	- -	- -	- -	-
3140 11 580	- - - Knopfzellen	1000 St 1000 EUR	- -	- -	- -	-
3140 11 580	- - - Andere Luft-Zink-Elemente und -batterien	1000 St 1000 EUR	- -	- -	- -	-
3140 11 730	- - Andere elektrische Primärelemente und -batterien	1000 St 1000 EUR	- -	- -	- -	-
3140 11 750	- - Rundzellen	1000 St 1000 EUR	- -	- -	- -	-
3140 11 790	- - Knopfzellen	1000 St 1000 EUR	- -	- -	- -	-
3140 11 790	- - Andere elektrische Primär- elemente und -batterien (ohne Knopf- und Rundzellen)	1000 St 1000 EUR	1
3140 12 000	Teile für Primärelemente und -batterien	1000 EUR	2
3140 21 100	Blei-Akkumulatoren zum Starten von Kolbenverbrennungsmotoren - mit einem Gewicht von 5 kg oder weniger	St 1000 EUR	2
3140 21 300	- - mit flüssigem Elektrolyt	St 1000 EUR	- -	- -	- -	-
3140 21 500	- - mit festem Elektrolyt	St 1000 EUR	- -	- -	- -	-
3140 21 500	- - mit einem Gewicht von mehr als 5 kg	St 1000 EUR	2 670 265 71 649	2 011 848 49 943	2 330 900 58 173	4
3140 21 700	- - mit flüssigem Elektrolyt	St 1000 EUR	1
3140 22 100	- - mit festem Elektrolyt	St 1000 EUR	1
3140 22 100	Andere Blei-Akkumulatoren (ohne Starterbatterien)	Anzahl Zellen 1000 EUR	691 384 62 499	754 646 63 934	755 879 59 534	7
3140 22 300	- - Antriebsakkumulatoren	Anzahl Zellen 1000 EUR	1
3140 22 500	- - mit flüssigem Elektrolyt	Anzahl Zellen 1000 EUR	151 099 17 983	146 065 16 983	153 041 18 994	7
3140 22 700	- - mit festem Elektrolyt	Anzahl Zellen 1000 EUR	4
3140 23 100	Nickel-Cadmium-Akkumulatoren; Nickel-Eisen-Akkumulatoren, andere Akkumulatoren	St 1000 EUR	2 534 197 2 458	2 345 095 2 552	2 713 490 2 705	5
3140 23 100	- Gasdichte Nickel-Cadmium-Akkumulatoren	St 1000 EUR	2 534 197 2 458	2 345 095 2 552	2 713 490 2 705	5

5 Produktion nach Güterarten - Deutschland

Melde-Nr.	Bezeichnung	Einheit	4. VJ 2002	3. VJ 2003	4. VJ 2003	4. VJ 2003 Anzahl Unternehmen
1	2	3	4	5	6	7
3140 23 300	- Andere Nickel-Cadmium-Antriebsakkumulatoren	Anzahl Zellen 1000 EUR	.	.	.	1
3140 23 500	- Andere Nickel-Cadmium-Akkumulatoren	Anzahl Zellen 1000 EUR	81 481 9 137	76 547 8 192	80 294 7 446	6
3140 23 700	- Nickel-Eisen-Akkumulatoren	St 1000 EUR	.	.	.	1
3140 23 830	- Nickel-Hydrid-Akkumulatoren; andere Akkumulatoren	St 1000 EUR	.	.	.	3
3140 23 850	- - Andere Akkumulatoren	St 1000 EUR	.	.	.	1
3140 24 300	Teile für elektrische Akkumulatoren (einschl. Separatoren) - Platten	kg 1000 EUR	.	.	.	2
3140 24 500	- Scheider (Separatoren)	kg 1000 EUR	.	.	.	1
3140 24 900	- Andere Teile	kg 1000 EUR	219 135 1 909	254 021 1 791	253 541 1 855	4
3140 30 000	Abfälle und Schrott von elektrischen Primärelementen, Primärbatterien und Akkumulatoren; verbrauchte elektrische Primärelemente, Primärbatterien und Akkumulatoren	1000 EUR	-	-	-	-
3140 90 000	Installation von elektrischen Akkumulatoren	1000 EUR	-	-	-	-
3150 11 000	Elektrische Lampen und Leuchten Elektrische Glühlampen und Entladungslampen; Bogenlampen Innenverspiegelte Scheinwerferlampen	St 1000 EUR	-	-	-	-
3150 12 500	Wolfram-Halogen-Glühlampen (ohne Ultraviolett- und Infrarotlampen) - Wolfram-Halogen-Glühlampen für Krafträder und andere Kraftfahrzeuge	1000 St 1000 EUR	59 974 64 177	60 187 56 187	68 018 68 125	3
3150 12 930	- Andere Wolfram-Halogen-Glühlampen (einschl. Wolfram-Halogen-Lichtwurf Lampen)	1000 St 1000 EUR	14 175 23 768	10 783 17 500	17 318 24 342	4
3150 12 950	- - für eine Spannung von mehr als 100 V	1000 St 1000 EUR	54 231 40 658	42 812 32 124	61 139 41 970	9
3150 13 000	- - für eine Spannung von 100 V oder weniger	1000 St 1000 EUR	26 088 13 098	10 644 8 396	7 028 7 974	5
3150 14 800	Andere Glühlampen mit einer Leistung von 200 W oder weniger u. für eine Spannung von mehr als 100 V	1000 St 1000 EUR	107 196 15 303	98 877 13 831	96 342 13 407	5
3150 14 930	Andere Glühlampen - Andere Glühlampen für Krafträder und andere Kraftfahrzeuge	1000 St 1000 EUR	.	.	.	4
3150 14 950	- (einschl. Lichtwurf Lampen) - - für eine Spannung von mehr als 100 V	1000 St 1000 EUR	5 724 5 750	4 667 5 338	5 107 5 919	12
3150 15 100	- - für eine Spannung von 100 V oder weniger	1000 St 1000 EUR	59 916 47 581	47 237 37 390	57 591 46 283	5
3150 15 300	Entladungslampen; Ultraviolett- und Infrarotlampen; Bogenlampen - Glühkathoden-Leuchtstofflampen mit zwei Lampensockeln (ohne Ultraviolett Lampen)	1000 St 1000 EUR	.	.	.	3
3150 15 530	- Andere Glühkathoden-Leuchtstofflampen (ohne Ultraviolett Lampen)	1000 St 1000 EUR	.	.	.	3
3150 15 560	- - Quecksilberdampflampen	1000 St 1000 EUR	1 578 12 314	1 045 8 677	1 285 9 876	3
3150 15 590	- - Natriumdampflampen	1000 St 1000 EUR	5 635 18 548	534 .	768 .	10
3150 15 700	- - Andere Entladungslampen, a.n.g. z.B. Verbundlampen	1000 St 1000 EUR	1 080 16 163	1 058 16 865	1 182 16 739	10

5 Produktion nach Güterarten - Deutschland

Melde-Nr.	Bezeichnung	Einheit	4. VJ 2002	3. VJ 2003	4. VJ 2003	4. VJ 2003 Anzahl Unternehmen
1	2	3	4	5	6	7
3150 21 003	Beleuchtungsgeräte Tragbare elektrische Leuchten zum Betrieb mit eigener Stromquelle - Elektrische Notleuchten	St 1000 EUR	55 951 .	5
3150 21 005	- Andere tragbare Leuchten	St 1000 EUR	554 092 5 960	417 749 5 225	453 095 5 588	10
3150 22 030	Elektrische Tisch-, Schreibtisch-, Nachttisch- oder Stehleuchten (ohne Strahler) - für Glühlampen	St 1000 EUR	539 974 17 800	309 560 11 931	367 417 13 913	26
3150 22 050	- für Entladungslampen	St 1000 EUR	6 016 2 317	5 168 1 989	. 2 784	4
3150 22 090	- für andere Lampen	St 1000 EUR	654 407 17 125	. 9 932	. 10 955	13
3150 23 000	Nichtelektrische Beleuchtungskörper	St 1000 EUR	1
3150 24 000	Werbeleuchten, Leuchtschilder, beleuchtete Namensschilder u.dgl.	St 1000 EUR	141 118 64 669	155 947 65 511	146 944 72 822	69
3150 25 310	Lüster und andere elektrische Decken- und Wandleuchten - Wohnraum- u. Repräsentativleuchten (ohne Strahler) - - für Glühlampen	St 1000 EUR	2 689 485 49 093	1 668 829 32 008	1 527 596 32 869	36
3150 25 320	- - für Halogenlampen	St 1000 EUR	561 008 31 124	284 989 13 795	297 095 16 310	22
3150 25 330	- - für Kompaktleuchtstofflampen	St 1000 EUR	183 850 16 001	224 594 20 583	167 911 14 857	8
3150 25 340	- - - für andere Lampen	St 1000 EUR	162 393 8 428	138 247 8 271	155 856 8 083	14
3150 25 470	- Strahler - - für Glühlampen	St 1000 EUR	657 143 8 748	738 805 10 941	742 539 11 566	12
3150 25 480	- - für andere Lampen	St 1000 EUR	1 954 551 46 655	1 105 814 25 041	1 127 993 25 635	21
3150 25 550	- - für Leuchtstofflampen	St 1000 EUR	1 697 136 63 880	1 669 615 66 290	1 799 843 68 584	30
3150 25 580	- Industrielleuchten für höhere Schutzart von mehr als IP 20, - - für andere Lampen	St 1000 EUR	752 282 17 373	578 853 9 085	664 014 9 721	11
3150 25 650	- Büroleuchten - - für Kompaktleuchtstofflampen	St 1000 EUR	197 835 12 084	203 839 9 694	193 035 9 630	14
3150 25 670	- - für andere Leuchtstofflampen	St 1000 EUR	935 568 67 227	924 011 65 500	830 791 56 927	17
3150 25 680	- - für andere Lampen	St 1000 EUR	250 950 6 765	126 263 5 830	139 274 4 854	10
3150 25 710	- - Notbeleuchtungen	St 1000 EUR	111 112 8 387	116 486 8 497	112 803 8 186	10
3150 25 790	- - Andere elektrische Decken- und Wandleuchten	St 1000 EUR	3 087 617 64 409	2 873 725 66 650	2 658 389 59 850	43
3150 31 000	Andere elektrische Beleuchtungskörper, a.n.g. Blitzlampen, Blitzwürfel u.dgl., für fotografische Zwecke	St 1000 EUR	1
3150 32 000	Elektrische Beleuchtung für Weihnachtsbäume	St 1000 EUR	1
3150 33 003	Scheinwerfer - für Glühlampen	St 1000 EUR	38 691 2 947	35 386 2 839	36 570 2 825	8
3150 33 005	- für andere Lampen	St 1000 EUR	38 618 8 934	34 387 8 085	38 913 8 037	11
3150 34 301	Andere elektrische Beleuchtungskörper - elektrische Beleuchtungskörper für die Bühnenbeleuchtung; Außenleuchten für Haus und Garten - - Elektrische Beleuchtungskörper für die Bühnenbeleuchtung	St 1000 EUR	47 237 4 613	42 624 4 599	44 527 4 560	3

5 Produktion nach Güterarten - Deutschland

Melde-Nr.	Bezeichnung	Einheit	4. VJ 2002	3. VJ 2003	4. VJ 2003	4. VJ 2003 Anzahl Unternehmen
1	2	3	4	5	6	7
3150 34 302	- - Außenleuchten für Haus und Garten - - - für Glühlampen	St 1000 EUR	565 305 13 620	473 566 12 442	496 134 12 665	16
3150 34 303	- - - für andere Lampen	St 1000 EUR	75 307 12 106	74 780 13 111	72 505 13 002	8
3150 34 304	- - Dekorative Strassenleuchten für Fußgängerzonen - - - für Glühlampen	St 1000 EUR	7 379 1 343	6 016 1 139	6 162 .	8
3150 34 305	- - - für Leuchtstofflampen	St 1000 EUR	5 638 1 889	5 583 1 737	5 542 1 752	9
3150 34 306	- - - für andere Lampen	St 1000 EUR	57 472 18 493	50 521 17 845	60 425 20 011	17
3150 34 307	- - Andere Strassenleuchten - - - für Glühlampen und Leuchtstofflampen	St 1000 EUR	3 547 699	3 573 687	8 320 1 404	8
3150 34 308	- - - für Natriumdampflampen	St 1000 EUR	38 939 9 131	32 865 7 381	37 314 8 382	12
3150 34 309	- - - für andere Lampen	St 1000 EUR	180 654 16 104	181 969 16 263	191 946 15 735	14
3150 34 503	- Andere Leuchten - - Tunnelbeleuchtung	St 1000 EUR	.	.	5 555 1 462	4
3150 34 505	- - Signal- und Befeuerungsleuchten, für Straßen-, Wasser- und Luftverkehr	St 1000 EUR	919	1 126	.	.
3150 34 508	- - Andere Leuchten (z.B. Leuchten für Sportplätze, Flutlicht, Bahnhofsleuchten)	St 1000 EUR	176 848 2 596	207 209 2 476	157 013 1 995	10
3150 41 000	Teile für elektrische Glühlampen und Entladungslampen (einschl. innenverspiegelter Scheinwerferlampen und Ultraviolett- und Infrarotlampen; Bogenlampen)	St 1000 EUR	216 661 15 923	111 127 11 952	102 129 12 862	15
3150 42 300	Teile für Beleuchtungsgeräte - Teile für tragbare elektrische Leuchten zum Betrieb mit eigener Stromquelle	St 1000 EUR	21 999	22 500	24 592	14
3150 42 503	- Teile für Leuchten und für andere Beleuchtungsgeräte - - Stromschienen für elektrische Leuchten und Teile dafür	St 1000 EUR	5 011	6 254	5 619	5
3150 42 505	- - Lampenschirme aus Papier oder Pappe	St 1000 EUR	.	.	.	1
3150 42 507	- - Andere Teile für andere Beleuchtungsgeräte	St 1000 EUR	39 254	42 095	39 389	56
3161 10 030	Zündkabelsätze und andere Kabelsätze für Beförderungsmittel - für Kraftfahrzeuge	t 1000 EUR	27 794 368 448	23 325 337 660	23 081 358 356	45
3161 10 050	- für andere Beförderungsmittel	t 1000 EUR	3 473 42 604	3 131 44 492	3 083 41 819	14
3161 21 300	Zündkerzen, Magnetzündler, Lichtmagnetzündler, Schwungmagnetzündler, Zündverteiler, Zündspulen - Zündkerzen	1000 St 1000 EUR	.	.	.	1
3161 21 500	- Magnetzündler; Lichtmagnetzündler; Schwungmagnetzündler	kg 1000 EUR	321 791 8 745	317 563 9 686	315 553 10 271	5
3161 21 700	- Zündverteiler; Zündspulen	kg 1000 EUR	780 316 39 709	1 026 089 45 446	960 454 44 864	3
3161 22 300	Anlasser und Licht-Anlasser, andere Lichtmaschinen sowie andere Apparate und Vorrichtungen, für Verbrennungsmotoren - Anlasser und Licht-Anlasser	kg 1000 EUR	11 066 622 115 107	10 517 781 111 785	10 778 270 119 310	6
3161 22 500	- Andere Lichtmaschinen	kg 1000 EUR	493 555 7 201	451 172 6 349	430 327 6 115	4
3161 22 700	- Andere Apparate und Vorrichtungen für Verbrennungsmotoren	kg 1000 EUR	.	.	.	2

5 Produktion nach Güterarten - Deutschland

Melde-Nr.	Bezeichnung	Einheit	4. VJ 2002	3. VJ 2003	4. VJ 2003	4. VJ 2003 Anzahl Unternehmen
1	2	3	4	5	6	7
3161 23 100	Elektrische Beleuchtungs- u. Signalgeräte, Scheibenwischer u.ä., für Kraftfahrzeuge und Fahrräder - Beleuchtungs- und Sichtsignalgeräte für Fahrräder	St 1000 EUR	.	.	.	1
3161 23 300	- Andere Beleuchtungs- und Sichtsignalgeräte	t 1000 EUR	22 172 342 220	19 159 333 310	19 636 363 099	20
3161 23 500	- Hörsignalgeräte für Kraftfahrzeuge oder Fahrräder	t 1000 EUR	933 3 364	429 2 218	477 2 430	5
3161 23 700	- Scheibenwischer, Scheibenentfroster und Vorrichtungen gegen das Beschlagen der Fensterscheiben	t 1000 EUR	19 882 .	20 563 .	21 380 .	4
3161 24 300	Teile für elektrische Ausrüstungen für Motoren und Fahrzeuge, a.n.g. - für elektrische Zündapparate, Zündvorrichtungen und Anlasser, Lichtmaschinen, Lade- oder Rückstromschalter	1000 EUR	324 981	386 401	378 764	29
3161 24 500	- für elektrische Beleuchtungs- und Signalgeräte, Scheibenwischer, Scheibenentfroster und Vorrichtungen gegen das Beschlagen der Scheiben	1000 EUR	372 533	399 025	407 855	39
3161 90 000	Installation von elektrischen Ausrüstungen für Motoren und Fahrzeuge, a.n.g.	1000 EUR	.	.	.	3
3162 11 100	Elektrische Verkehrssignal-, -sicherungs-, -überwachungs- und -steuergeräte; elektrische Hör- u. Sichtsignalgeräte (ohne Beleuchtungs- und Signalgeräte für Kraftfahrzeuge und Fahrräder) - Elektrische Verkehrssignal-, -sicherungs-, -überwachungs- und steuerungsgeräte - - für Schienenwege u.dgl.	1000 EUR	106 752	138 603	167 519	19
3162 11 300	- - für Straßen, Binnenwasserstraßen, Parkplätze, Hafenanlagen u.ä.	St 1000 EUR	44 693	29 485	37 108	18
3162 11 530	- Einbruchs- oder Diebstahlalarmgeräte, Feuermelder u.ä. Geräte (Hör- und Sichtsignalgeräte) - - für Fahrzeuge (ohne für Automobile)	St 1000 EUR	327 73	.	.	1
3162 11 550	- - für Automobile	St 1000 EUR	.	8 902 774	8 542 808	3
3162 11 570	- - Andere Einbruchs- oder Diebstahlalarmgeräte, Feuermelder u.ä. Geräte	St 1000 EUR	498 165 83 370	478 613 82 588	493 672 82 581	18
3162 11 730	- Anzeigetafeln mit Flüssigkristallanzeige (LCD) oder Leuchtdiodenanzeige (LED) - - mit Flüssigkristallanzeige (LCD)	St 1000 EUR	9 644	11 178	15 406	6
3162 11 750	- - mit Leuchtdiodenanzeige (LED)	St 1000 EUR	8 314 8 600	9 825 9 446	8 760 8 336	11
3162 11 900	- Andere Hör- und Sichtsignalgeräte	St 1000 EUR	775 740 21 954	752 843 20 939	795 636 20 354	27
3162 12 100	Dauermagnete; elektromagnetische Vorrichtungen - Dauermagnete aus Metall	kg 1000 EUR	850 362 40 109	880 721 37 827	817 016 36 334	9
3162 12 300	- Andere Dauermagnete (z.B. aus agglomeriertem Ferrit)	kg 1000 EUR	1 040 260 7 009	1 154 606 7 772	1 087 883 7 127	3
3162 12 500	- Elektromagnetische Kupplungen und Bremsen	St 1000 EUR	1 534 634 40 876	1 347 650 45 505	1 200 809 43 850	26
3162 12 700	- Elektromagnetische Hebeköpfe	St 1000 EUR	.	.	.	2
3162 12 900	- Andere Elektromagnetische Vorrichtungen und Teile dafür	kg 1000 EUR	5 892 687 123 471	6 497 085 130 738	6 335 955 133 960	35
3162 13 300	Elektrische Maschinen, Apparate und Geräte mit eigener Funktion - Teilchenbeschleuniger	kg 1000 EUR	-	-	-	-

5 Produktion nach Güterarten - Deutschland

Melde-Nr.	Bezeichnung	Einheit	4. VJ 2002	3. VJ 2003	4. VJ 2003	4. VJ 2003 Anzahl Unternehmen
1	2	3	4	5	6	7
3162 13 500	- Signalgeneratoren	kg 1000 EUR	29 234 7 506	29 496 7 394	31 614 8 011	5
3162 13 703	- Maschinen, Apparate und Geräte, für die Galvanotechnik, Elektrolyse oder Elektrophorese	St 1000 EUR	2 997 22 255	4 304 26 582	3 817 30 743	16
3162 13 705	- für die Galvanotechnik	St 1000 EUR	735 4 633	980 3 183	713 2 707	3
3162 13 903	- Andere elektrische Maschinen, Apparate und Geräte mit eigener Funktion, a.n.g.	St 1000 EUR	234 220 12 739	242 513 14 740	227 545 15 036	9
3162 13 905	- Rotierende elektrische Maschinen (Tachogeneratoren)	St 1000 EUR	7 300 923 180 978	7 709 634 166 157	8 089 301 157 416	81
3162 14 300	- Elektrische Isolatoren; Isolierteile für elektrische Maschinen und Geräte oder Installationen; Isolierrohre	t 1000 EUR	12 865 59 325	14 349 58 076	13 999 55 088	23
3162 14 500	- Elektrische Isolatoren aus Stoffen aller Art (ohne Glas und Keramik)	t 1000 EUR	4 618	5 330	4 894	5
3162 15 300	- Isolierteile (ohne Keramik- und Kunststoffteile) für elektrische Maschinen, Geräte oder Installationen; Isolierrohre und Verbindungsstücke, aus unedlen Metallen, mit Innenisolierung	t 1000 EUR	20 345 47 101	.	.	2
3162 15 500	- Waren für elektrotechnische Zwecke, aus Graphit oder anderem Kohlenstoff, auch in Verbindung mit Metall	t 1000 EUR	17 383 19 628	17 240 17 259	18 376 17 128	4
3162 15 700	- Elektroden für Öffnen	t 1000 EUR	1 523 33 417	1 550 32 883	1 445 31 049	7
3162 15 900	- Andere Elektroden (z.B. Elektroden für Elektrolyseanlagen)	t 1000 EUR	20 838	21 055	21 149	3
3162 16 300	- Kohlebürsten	t 1000 EUR	15 171	11 930	11 782	11
3162 16 500	- Heizwiderstände u.a. Waren für elektrotechnische Zwecke, aus Graphit oder anderem Kohlenstoff	t 1000 EUR	18 310	21 250	16 872	15
3162 16 700	- Teile für sonstige elektrische Ausrüstungen; elektrische Teile für Maschinen, Apparate oder Geräte, a.n.g.	1000 EUR	83 238	86 173	110 779	78
3162 16 900	- für elektrische Verkehrssignal-, -sicherungs-, -überwachungs- und -steuerungsgeräte für Schienenwege, Straßen, Binnenwasserstraßen, Parkplätze, Hafenanlagen u.ä.	1000 EUR	50 230	37 565	51 029	43
3162 16 000	- für elektrische Hör- und Sichtsignalgeräte (Einbruchs- oder Diebstahlarmanlagen, Feuermelder u.ä. Geräte; Anzeigetafeln)	1000 EUR	251 371	232 468	271 789	91
3162 16 000	- für elektrische Maschinen, Apparate und Geräte mit eigener Funktion	1000 EUR	58 729	62 337	76 563	133
3162 16 000	- Andere elektrische Teile für Maschinen, Apparate oder Geräte, a.n.g.	1000 EUR	46 322	49 306	52 093	52
3162 91 000	- Installation von anderen elektrischen Geräten, a.n.g. (ohne elektrische Signaleinrichtungen für Autobahnen, Straßen usw.)	1000 EUR				
3162 92 000	- Reparatur und Instandhaltung von anderen elektrischen Geräten, a.n.g.	1000 EUR				
3199 00 000	- Veredlung von Erzeugnissen dieser Güterabteilung	1000 EUR				

5 Produktion nach Güterarten - Deutschland

Melde-Nr.	Bezeichnung	Einheit	4. VJ 2002	3. VJ 2003	4. VJ 2003	4. VJ 2003 Anzahl Unternehmen
1	2	3	4	5	6	7
	Nachrichtentechnik, Rundfunk- und Fernsehgeräte sowie elektronische Bauelemente					
	Elektronische Bauelemente					
3210 11 000	Elektrische Kondensatoren Festkondensatoren für Ströme mit 50/60 Hz, mit einer Blindleistung von 0,5 kVar oder mehr (Leistungskondensatoren)	1000 St 1000 EUR	652 15 963	683 10 506	557 10 019	8
3210 12 300	Andere Festkondensatoren - Tantalkondensatoren	1000 St 1000 EUR	.	.	.	1
3210 12 500	- Aluminium-Elektrolytkondensatoren	1000 St 1000 EUR	7 935	3 046	2 737	3
3210 12 730	- - Andere Festkondensatoren - - Einschichtige Keramikkondensatoren	1000 St 1000 EUR	-	-	-	-
3210 12 750	- - Mehrschichtige Keramikkondensatoren	1000 St 1000 EUR	-	-	-	-
3210 12 770	- - Papier- und Kunststoffkondensatoren	1000 St 1000 EUR	97 807 13 735	106 070 15 066	117 599 14 843	9
3210 12 790	- - Andere Festkondensatoren, a.n.g.	1000 St 1000 EUR	7 058	6 499	6 484	3
3210 13 000	Drehkondensatoren und andere einstellbare Kondensatoren	1000 St 1000 EUR	.	.	.	1
3210 20 200	Elektrische Widerstände (einschl. Rheostaten und Potentiometern) (ohne Heizwiderstände) - Kohlemasse- und Kohleschichtfestwiderstände	1000 St 1000 EUR	.	.	.	2
3210 20 350	- Andere Festwiderstände - - für eine Leistung von 20 W oder weniger	1000 St 1000 EUR	7 697	12 114	11 961	10
3210 20 370	- - für eine Leistung von mehr als 20 W	1000 St 1000 EUR	59 140 10 979	57 798 12 520	.	14
3210 20 550	- Draht-Stellwiderstände (einschl. Rheostaten und Potentiometern) - - für eine Leistung von 20 W oder weniger	1000 St 1000 EUR	690	809	833	6
3210 20 570	- - für eine Leistung von mehr als 20 W	1000 St 1000 EUR	55 348	7 271	7 295	5
3210 20 700	- Andere Stellwiderstände (einschl. Rheostaten und Potentiometern)	1000 St 1000 EUR	11 291 13 039	10 341 11 581	9 836 11 384	9
3210 30 500	Gedruckte Schaltungen - Gedruckte Mehrlagenschaltungen, nur mit Leiterbahnen oder Kontakten darunter zum Absatz bestimmt	1000 St 1000 St 1000 EUR	104 321 104 321 115 273	157 157 157 157 116 152	136 495 136 495 113 465	47 47
3210 30 750	- Andere gedruckte Schaltungen, nur mit Leiterbahnen oder Kontakten - - starr darunter zum Absatz bestimmt	1000 St 1000 St 1000 EUR	76 532 102 089	80 210 106 717	79 749 98 512	65 64
3210 30 770	- - flexibel darunter zum Absatz bestimmt	1000 St 1000 St 1000 EUR	21 055 21 055 23 455	27 108 27 108 27 625	29 248 29 248 28 134	21 21
3210 30 900	- Gedruckte Schaltungen mit anderen passiven Elementen darunter zum Absatz bestimmt	1000 St 1000 St 1000 EUR	4 121 4 121 78 760	.	3 483 3 483 43 384	20 20
3210 41 350	Kathodenstrahlröhren, Bildaufnahmerröhren für Fernsehkameras; Anzeigeröhren für Datenmonitore; Bildwandler u. Bildverstärkerröhren; andere Fotokathodenröhren - Kathodenstrahlröhren - - für Fernsehempfangsgeräte und Videomonitore - - - für mehrfarbiges Bild	St 1000 EUR	1 802 703 302 791	1 371 332 208 050	1 505 879 210 411	3
3210 41 370	- - - für schwarzweißes oder anderes einfarbiges Bild	St 1000 EUR	-	-	-	-
3210 41 390	- - Andere Kathodenstrahlröhren	St 1000 EUR	.	.	.	1

5 Produktion nach Güterarten - Deutschland

Melde-Nr.	Bezeichnung	Einheit	4. VJ 2002	3. VJ 2003	4. VJ 2003	4. VJ 2003 Anzahl Unternehmen
1	2	3	4	5	6	7
3210 41 500	- Bildaufnehmeröhren für Fernsehkameras; Bildwandler und Bildverstärkerröhren; andere Fotokathodenröhren	St 1000 EUR	.	.	.	2
3210 42 000	Höchstfrequenzröhren (z.B. Magnetronen, Klystronen, Wanderfeldröhren, Karcinotrone) und andere Elektronenröhren	St 1000 EUR	.	.	.	1
3210 51 250	Dioden; Transistoren; Thyristoren, Diacs und Triacs - Dioden (ohne Foto- und Leucht- dioden), z.B. Leistungsgleich- richterioden	St 1000 EUR	105 980 731 16 344	84 898 682 20 829	16 070	7
3210 51 550	- Transistoren (ohne Fototransistoren) - mit einer Verlustleistung von weniger als 1 W	1000 St 1000 EUR	.	.	.	2
3210 51 570	- mit einer Verlustleistung von 1 W oder mehr	1000 St 1000 EUR	46 873 60 987	39 933 65 819	49 834 78 993	5
3210 51 700	- Thyristoren, Diacs und Triacs (ohne lichtempfindliche Halbleiterbauelemente)	1000 St 1000 EUR	2 399 20 841	2 021 25 747	2 900 23 241	5
3210 52 350	Halbleiterbauelemente; Leuchtdioden; gefasste oder montierte piezoelek- trische Kristalle, Teile dafür - Leuchtdioden; andere lichtempfind- liche Halbleiterbauelemente - - Leuchtdioden	1000 St 1000 EUR	91 750 12 587	222 446 26 267	197 408 22 405	10
3210 52 370	- - Andere lichtempfindliche Halbleiterbauelemente (z.B. Solarzellen, Fotodioden, Fototransistoren, Fotothyristoren, Fotokoppler)	1000 St 1000 EUR	15 389 75 291	19 893 118 644	22 588 120 002	24
3210 52 500	- Andere Halbleiterbauelemente	1000 St 1000 EUR	13 142	17 253	20 272	11
3210 52 700	- Gefasste oder montierte piezoelektrische Kristalle	1000 St 1000 EUR	9 540 26 157	12 257 28 471	11 020 24 638	9
3210 61 000	Elektronische integrierte Schaltun- gen und zusammengesetzte elektroni- sche Mikroschaltungen (Mikrobausteine) Karten mit einer elektronischen integrierten Schaltung (sog. smart cards)	1000 St 1000 EUR	41 903 41 728	22 983 26 183	25 959 23 178	8
3210 62 150	Andere elektronische integrierte Schaltungen und zusammengesetzte elektronische Mikroschaltungen (Mikrobausteine) - digitale monolithische integrierte Schaltungen, in MOS-Technik - - Scheiben (wafers)	1000 St 1000 EUR	416 173	409 290	473 545	10
3210 62 170	- - Chips	1000 St 1000 EUR	659 951 50 629	868 578 88 523	893 253 75 279	10
3210 62 250	- Dynamische Schreib-Lesespeicher, in MOS-Technik, RAMs - mit einer Speicherkapazität bis 4 Mbit	St 1000 EUR	-	-	-	-
3210 62 270	- mit einer Speicherkapazität von mehr als 4 Mbit	1000 St 1000 EUR	102 588 252 214	167 449 382 822	170 443 333 348	3
3210 62 340	- Statische Schreib-Lesespeicher, in MOS-Technik, RAMs	St 1000 EUR	.	.	.	2
3210 62 540	- UV-löschbare, programmierbare Lesespeicher, in MOS-Technik, (sog. EPROMs)	St 1000 EUR	-	-	-	-
3210 62 650	- Elektrische löschbare, program- mierbare Lesespeicher, andere Schreib-Lesespeicher, in MOS-Technik - - EPROMs (ohne Flash EPROMs)	St 1000 EUR	.	.	.	1
3210 62 690	- - Andere Schreib-Lesespeicher und Lesespeicher	St 1000 EUR	.	.	.	2
3210 62 700	- Mikroprozessoren in MOS-Technik	St 1000 EUR	.	.	.	2

5 Produktion nach Güterarten - Deutschland

Melde-Nr.	Bezeichnung	Einheit	4. VJ 2002	3. VJ 2003	4. VJ 2003	4. VJ 2003 Anzahl Unternehmen
1	2	3	4	5	6	7
3210 62 930	- Andere monolithisch integrierte Schaltungen; hybride integrierte Schaltungen; andere zusammengesetzte elektronische Mikroschaltungen - - Andere digitale monolithisch integrierte Schaltungen (z.B. Mikrocontroller, einschl. Mikrocomputer) darunter zum Absatz bestimmt	1000 St 1000 St 1000 EUR	* 108 268 108 268 203 479	146 289 146 289 140 171	140 898 140 898 197 432	14 14
3210 62 950	- - Andere monolithisch integrierte Schaltungen darunter zum Absatz bestimmt	1000 St 1000 St 1000 EUR	* 110 106 94 277	156 931 171 096	178 785 202 362	16 16
3210 62 970	- - Hybride integrierte Schaltungen darunter zum Absatz bestimmt	1000 St 1000 St 1000 EUR	* 10 205 10 205 28 714	11 930 11 930 29 801	10 724 10 724 29 827	16 16
3210 62 990	- - Andere zusammengesetzte elektronische Mikroschaltungen darunter zum Absatz bestimmt	1000 St 1000 St 1000 EUR	* 6 759 6 759 110 498	6 032 6 032 104 935	5 676 5 676 107 052	12 12
3210 71 000	Teile für elektrische Kondensatoren	1000 EUR	19 590	18 972	21 079	11
3210 72 000	Teile für elektrische Widerstände (einschl. Rheostaten und Potentiometern, ohne Heizwiderstände)	1000 EUR	6 525	6 530	6 735	8
3210 73 200	Teile für elektronische Bauelemente, a.n.g. - für Kathodenstrahlröhren	1000 EUR	.	.	.	1
3210 73 300	- für andere Elektronenröhren	1000 EUR	.	8 345	10 906	4
3210 73 500	- für Halbleiterbauelemente, Leuchtdioden, gefaßte oder montierte piezoelektrische Kristalle	1000 EUR	70 219	76 217	89 131	17
3210 73 700	- für elektronische integrierte Schaltungen und zusammengesetzte Mikroschaltungen (Mikrobausteine)	1000 EUR	74 576	75 362	74 496	29
3210 91 000	Mit der Herstellung gedruckter Schaltungen verbundene Dienstleistungen	1000 EUR	3 100	4 186	4 407	6
3210 92 000	Mit der Herstellung elektronischer integrierter Schaltungen verbundene Dienstleistungen	1000 EUR	4 478	8 049	7 531	10
3220 11 500	Nachrichtentechnische Geräte und Einrichtungen Sendegeräte für den Funksprech- oder Funktelegrafieverkehr, den Rundfunk oder das Fernsehen, auch mit eingebautem Empfangsgerät, auch mobile (nicht leitergebundene) Telekommunikation - Sendegeräte	St 1000 EUR	68 734 97 413	50 812 84 449	30 225 63 592	14
3220 11 701	- Sendegeräte mit eingebautem Empfangsgerät für den Funksprech- oder Funktelegrafieverkehr - - Sende- und Empfangsgeräte nach dem UMTS-Standard (ohne Stationen)	St 1000 EUR	.	.	.	2
3220 11 705	- - Andere Sende- und Empfangsgeräte für den zellularen Mobilfunk (Mobiltelefone, sog. Handys)	St 1000 EUR	10 442 705 1 107 323	9 802 415 1 178 597	12 822 762 1 492 694	7
3220 11 709	- - Andere Sendegeräte mit eingebautem Empfangsgerät sowie Stationen für die mobile (nicht leitergebundene) Telekommunikation	St 1000 EUR	161 442 295 998	344 827 284 905	283 191 342 875	23
3220 12 900	Fernsehkameras	St 1000 EUR	359 4 392	719 6 391	365 6 443	4
3220 20 200	Elektrische Geräte für die leitergebundene Telekommunikation - Fernsprechapparate	St 1000 EUR	5 165 033	2 821 435	4 949 017	17
3220 20 300	- Textendgeräte (z.B. Telex-, Teletexgeräte)	St 1000 EUR	-	-	-	-
3220 20 400	- Vermittlungseinrichtungen für die leitergebundene Telekommunikation	St 1000 EUR	899 860 405 100	846 009 457 399	897 159 398 444	20

5 Produktion nach Güterarten - Deutschland

Melde-Nr.	Bezeichnung	Einheit	4. VJ 2002	3. VJ 2003	4. VJ 2003	4. VJ 2003 Anzahl Unternehmen
1	2	3	4	5	6	7
3220 20 500	- Übertragungseinrichtungen (z.B. Multiplexer, Leistungseinrichtungen, Modems)	St 1000 EUR	547 970 157 318	642 589 204 707	623 470 190 126	31
3220 20 600	- Andere Geräte für die Fernsprech- und Telegrafentechnik (ohne Fernkopiergeräte) (z.B. Wechsel- und Gegensprechanlagen, Dolmetscher- und Konferenzanlagen)	St 1000 EUR	817 740 68 187	692 298 55 562	673 131 53 955	28
3220 20 700	- - Fernkopiergeräte (Fax-Geräte)	St 1000 EUR	- .	- .	- .	1
3220 30 300	Teile für Geräte der Fernsprech- und Telegrafentechnik - für Trägerfrequenzgeräte	1000 EUR	40 882	50 391	54 645	8
3220 30 601	- für Geräte für die Fernsprech- und Telegrafentechnik - für Geräte für die Fernsprechtechnik	1000 EUR	139 455	131 012	202 590	38
3220 30 609	- für Geräte für die Telegrafentechnik	1000 EUR	.	.	.	3
3220 91 000	Installation von nachrichtentechnischen Geräten und Einrichtungen (z.B. Kommunikationssysteme, Netzwerke usw.)	1000 EUR	358 024	329 062	348 771	50
3220 92 000	Reparatur und Instandhaltung von nachrichtentechnischen Geräten und Einrichtungen (z.B. Kommunikationssysteme, Netzwerke usw.)	1000 EUR	157 552	160 081	247 686	26
3230 11 550	Rundfunkempfangsgeräte Rundfunkempfangsgeräte (oh. solche für Kraftfahrzeuge), die auch Funk- sprech- oder Funktelegrafieverkehr empfangen können - Tragbare Rundfunkempfangsgeräte - - kombiniert mit Tonaufnahme- oder -wiedergabegerät	St 1000 EUR	- -	- -	- -	-
3230 11 590	- - Andere tragbare Rundfunkempfangsgeräte	St 1000 EUR	- -	- -	- -	-
3230 11 750	- Andere Rundfunkempfangsgeräte - - kombiniert mit Tonaufnahme- oder -wiedergabegerät	St 1000 EUR	4
3230 11 770	- - mit Uhr	St 1000 EUR	- -	- -	- -	-
3230 11 790	- - Andere Rundfunkempfangsgeräte, a.n.g.	St 1000 EUR	. .	201 502 .	. .	3
3230 12 700	Rundfunkempfangsgeräte für Kraftfahrzeuge, die nur mit externer Stromquelle betrieben werden können, die auch Funksprech- oder Funktelegrafieverkehr empfangen können - kombiniert mit Tonaufnahme- oder -wiedergabegerät	St 1000 EUR	. .	570 370 189 471	526 128 183 215	3
3230 12 900	- Andere Rundfunkempfangsgeräte für Kraftfahrzeuge	St 1000 EUR	1 215 072 203 917	. 74 575	557 112 72 920	4
3230 20 200	Fernsehempfangsgeräte (einschl. Videomonitore und Videoprojektoren) - Projektionsfernsehgeräte für mehrfarbiges Bild	St 1000 EUR	- -	2
3230 20 300	- Fernsehempfangsgeräte für mehrfarbiges Bild, mit eingebautem Videoaufnahme- oder -wiedergabegerät in einem gemeinsamen Gehäuse - Videomonitore für mehrfarbiges Bild	St 1000 EUR	- -	- -	- -	-
3230 20 450	- - mit Kathodenstrahlröhre	St 1000 EUR	1
3230 20 490	- - Andere Videomonitore (z.B. mit LCD)	St 1000 EUR	2
3230 20 500	- Andere Fernsehempfangsgeräte für mehrfarbiges Bild mit eingebauter Bildröhre	St 1000 EUR	134 464 105 145	106 615 71 920	164 679 97 076	4
3230 20 600	- Andere Fernsehempfangsgeräte für mehrfarbiges Bild mit Bildschirm (z.B. LCD-Geräte)	St 1000 EUR	1

5 Produktion nach Güterarten - Deutschland

Melde-Nr.	Bezeichnung	Einheit	4. VJ 2002	3. VJ 2003	4. VJ 2003	4. VJ 2003 Anzahl Unternehmen
1	2	3	4	5	6	7
3230 20 750	- Videotuner, Fernsehempfangsgeräte für mehrfarbiges Bild ohne Bildschirm	St	153 102	232 112	283 736	6
	- - Videotuner, Satelliten-Receiver	1000 EUR	7 028	11 483	14 846	
3230 20 790	- Fernsehempfangsgeräte für mehrfarbiges Bild ohne Bildschirm (ohne Bildröhre)	St	-	.	.	1
	- - Videomonitore und Fernsehempfangsgeräte für schwarzweißes oder anderes einfarbiges Bild	1000 EUR	-	.	.	
3230 20 830	- Videomonitore	St	.	.	.	2
	- - Videomonitore	1000 EUR	.	.	.	
3230 20 850	- Fernsehempfangsgeräte	St	-	-	-	-
	- - Fernsehempfangsgeräte	1000 EUR	-	-	-	
	Geräte zur Bild- und Tonaufzeichnung und -wiedergabe					
	Plattenspieler, Schallplatten-Musikautomaten, Kassetten-Tonbandabspielgeräte und andere Tonwiedergabegeräte (ohne eingebaute Tonaufnahmeverrichtung)					
3230 31 350	- Schallplatten-Musikautomaten, Plattenspieler u. andere Tonwiedergabegeräte	St	.	.	.	1
	- - Marken- oder münzbetätigte Schallplatten-Musikautomaten	1000 EUR	.	.	.	
3230 31 390	- Andere Plattenspieler	St	.	.	.	2
	- - Andere Plattenspieler	1000 EUR	.	.	.	
3230 31 500	- Abspiel-Diktiergeräte (nur für Wiedergabe)	St	-	-	-	-
	- - Abspiel-Diktiergeräte	1000 EUR	-	-	-	
3230 31 750	- Andere Tonwiedergabegeräte	St	-	-	-	-
	- - Kassettengeräte	1000 EUR	-	-	-	
3230 31 790	- Andere Tonwiedergabegeräte (ohne Kassettengeräte)	St	.	16 233	.	4
	- - Andere Tonwiedergabegeräte (ohne Kassettengeräte)	1000 EUR	.	1 440	1 600	
	Magnetbandgeräte und andere Tonaufnahmegeräte					
3230 32 300	- Diktiergeräte, die nur mit externer Stromquelle betrieben werden können	St	.	.	.	1
	- - Diktiergeräte, die nur mit externer Stromquelle betrieben werden können	1000 EUR	.	.	.	
3230 32 500	- Telefonanrufbeantworter (Magnetbandgeräte ohne Telefon)	St	-	-	-	-
	- - Telefonanrufbeantworter (Magnetbandgeräte ohne Telefon)	1000 EUR	-	-	-	
	Magnetbandgeräte für die Tonaufnahme und Tonwiedergabe					
3230 32 750	- Kassettengeräte	St	.	.	.	2
	- - Kassettengeräte	1000 EUR	.	.	.	
3230 32 790	- Andere Magnetbandgeräte	St	-	-	-	-
	- - Andere Magnetbandgeräte	1000 EUR	-	-	-	
3230 32 900	- Andere Tonaufnahmegeräte, auch mit Tonwiedergabeverrichtung	St	.	.	.	3
	- - Andere Tonaufnahmegeräte, auch mit Tonwiedergabeverrichtung	1000 EUR	3 904	3 689	3 444	
	Videogeräte zur Bild- und Tonaufzeichnung oder -wiedergabe; Standbildvideokameras und andere Videokameraaufnahmegeräte					
3230 33 350	- Standbildvideokameras und andere Videogeräte zur Bild- u. Tonaufzeichnung oder -wiedergabe, mit eingebauter Kamera	St	5 722	6 121	4 764	7
	- - Standbildvideokameras und andere Videogeräte zur Bild- u. Tonaufzeichnung oder -wiedergabe, mit eingebauter Kamera	1000 EUR	29 917	20 550	28 347	
3230 33 390	- Andere Videogeräte z. Bild- und Tonaufzeichnung oder -wiedergabe, für Magnetbänder mit einer Breite von 1,3cm oder weniger	St	-	-	-	-
	- - Andere Videogeräte z. Bild- und Tonaufzeichnung oder -wiedergabe, für Magnetbänder mit einer Breite von 1,3cm oder weniger	1000 EUR	-	-	-	
3230 33 500	- Andere Magnetband-Videogeräte (auch mit eingebautem Videotuner)	St	.	.	.	1
	- - Andere Magnetband-Videogeräte (auch mit eingebautem Videotuner)	1000 EUR	.	.	.	
3230 33 700	- Andere Videogeräte zur Bild- und Tonaufzeichnung oder -wiedergabe (auch mit eingebautem Videotuner) (ohne Magnetband-Videogeräte)	St	160 309	135 469	191 246	6
	- - Andere Videogeräte zur Bild- und Tonaufzeichnung oder -wiedergabe (auch mit eingebautem Videotuner) (ohne Magnetband-Videogeräte)	1000 EUR	40 795	51 866	70 953	
3230 41 000	Mikrofone und Haltevorrichtungen dafür	St	775 237	876 619	890 175	9
	- - Mikrofone und Haltevorrichtungen dafür	1000 EUR	19 594	20 350	22 345	
	Lautsprecher; Hörer, auch mit Mikrofon kombiniert					
3230 42 350	- Lautsprecher	St	127 279	126 809	86 514	9
	- - Einzellautsprecher im Gehäuse	1000 EUR	5 876	7 895	4 662	

5 Produktion nach Güterarten - Deutschland

Melde-Nr.	Bezeichnung	Einheit	4. VJ 2002	3. VJ 2003	4. VJ 2003	4. VJ 2003 Anzahl Unternehmen
1	2	3	4	5	6	7
3230 42 370	- - Mehrfachlautsprecher in einem gemeinsamen Gehäuse	St 1000 EUR	832 595 37 379	490 586 26 108	616 244 33 856	13
3230 42 390	- - Andere Lautsprecher	St 1000 EUR	.	.	.	10
3230 42 700	- Hörer, auch mit Mikrofon kombiniert	St 1000 EUR	205 475 5 723	.	125 485 4 657	6
3230 43 550	Elektrische Tonfrequenzverstärker; elektrische Tonverstärkereinrichtungen - Elektrische Tonfrequenzverstärker - für die Fernsprech- oder Meßtechnik	St 1000 EUR	-	-	-	-
3230 43 590	- - Andere elektrische Tonfrequenzverstärker	St 1000 EUR	119 861 45 970	.	.	9
3230 43 700	- Elektrische Tonverstärkereinrichtungen	St 1000 EUR	.	.	.	12
3230 44 500	Empfangsgeräte für den Funksprech- oder Funktelegrafieverkehr - Taschenempfangsgeräte für Personenruf- oder -suchanlagen	St 1000 EUR	.	-	-	-
3230 44 900	- Andere Empfangsgeräte Funksprech- oder Funktelegrafieverkehr	St 1000 EUR	11 678 7 193	9 830 4 993	15 860 7 320	7
3230 51 300	Teile für Geräte zur Bild- und Tonaufzeichnung oder -wiedergabe, Mikrofone, Lautsprecher, Hörer, Tonfrequenzverstärker und Tonverstärkereinrichtungen - Tonabnehmer für Rillentonträger	St 1000 EUR	-	-	-	-
3230 51 500	- Nadeln; Diamanten, Saphire, andere Edelsteine, Schmucksteine, synthetische oder rekonstituierte Steine	St 1000 EUR	-	-	-	-
3230 51 700	- zusammengesetzte elektronische Schaltungen (Baugruppen) u.a. Teile für Geräte zur Bild- und Tonaufzeichnung oder -wiedergabe	1000 EUR	3 890	3 406	3 010	12
3230 51 800	- Teile für Mikrofone, Lautsprecher, elektrische Tonfrequenzverstärker und Tonverstärkereinrichtungen	1000 EUR	11 291	11 544	11 430	16
3230 52 200	Teile für Sende- und Empfangsgeräte für den Funksprech-, Funktelegrafieverkehr, Rundfunk oder Fernsehen sowie für Funkmess-, -navigations- und -fernsteuerungsgeräte - Teleskop- und Stabantennen für Taschen-, Koffer- und Kraftfahrzeugempfangsgeräte	St 1000 EUR	1 077 455 20 419	.	2 718 351 25 945	5
3230 52 350	- Außenantennen für Rundfunk- und Fernsehempfang - - für Empfang über Satellit	St 1000 EUR	.	.	.	2
3230 52 390	- - Andere Außenantennen	St 1000 EUR	.	.	.	2
3230 52 500	- Innenantennen für Rundfunk- und Fernsehempfang (einschl. Geräteeinbauantennen)	St 1000 EUR	.	-	-	-
3230 52 700	- Andere Antennen und Teile für Antennen	1000 EUR	32 843	46 988	49 758	15
3230 52 803	- Andere Teile für Sende- oder Empfangsgeräte für den Funksprech-, Funktelegrafieverkehr, Rundfunk od. Fernsehen sowie für Funkmess-, -navigations- und -fernsteuerungsgeräte - Baugruppen und Teile für Baugruppen, die aus zwei oder mehr miteinander verbundenen Einzelteilen bestehen	1000 EUR	90 316	68 596	75 921	33
3230 52 805	- - Möbel und Gehäuse, zum Einbau von Rundfunk-, Fernseh- und phonotechnischen Geräten	1000 EUR	10 310	6 994	8 016	16
3230 52 807	- - Andere Teile für Rundfunk- und Fernsehempfangsgeräte	1000 EUR	19 638	16 384	23 891	26

5 Produktion nach Güterarten - Deutschland

Melde-Nr.	Bezeichnung	Einheit	4. VJ 2002	3. VJ 2003	4. VJ 2003	4. VJ 2003 Anzahl Unternehmen
1	2	3	4	5	6	7
3230 52 809	- - Andere Teile für Sende- und Empfangsgeräte für den Funksprech- oder Funktelegrafieverkehr sowie für Funkmeß-, -navigations- und -fernsteuerungsgeräte	1000 EUR	44 959	41 947	52 815	23
3230 91 000	Installation von gewerblichen Ausrüstungen für Rundfunk, Fernsehen sowie Bild- und Tonaufzeichnung oder -wiedergabe	1000 EUR	40 652	50 779	51 908	12
3230 92 000	Reparatur und Instandhaltung von gewerblichen Ausrüstungen für Rundfunk, Fernsehen sowie Bild- und Tonaufzeichnung oder -wiedergabe	1000 EUR	5 331	5 874	6 722	23
3299 00 000	Veredlung von Erzeugnissen dieser Güterabteilung	1000 EUR	44 419	43 570	45 171	16
	Medizin-, mess-, steuerungs-, regelungstechnische und optische Erzeugnisse; Uhren					
	Röntgenapparate u. -geräte, Apparate und Geräte, die Alpha-, Beta- oder Gammastrahlen verwenden (einschl. Schirmbildfotografie- oder Strahlentherapiegeräten), Teile dafür					
3310 11 150	- - für medizinische, chirurgische, zahnärztliche oder tierärztliche Zwecke, auch Computertomographen	St 1000 EUR	5 817 378 125	5 987 430 447	6 508 417 283	10
3310 11 190	- - für andere Zwecke	St 1000 EUR		977 49 811	1 293 73 608	6
	- Apparate und Geräte, die Alpha-, Beta- oder Gammastrahlen verwenden (einschl. Schirmbildfotografie- oder Strahlentherapiegeräten)					
3310 11 350	- - für medizinische, chirurgische, zahnärztliche oder tierärztliche Zwecke	St 1000 EUR	14 298 27 312	13 142 23 275	14 395 22 424	5
3310 11 390	- - für andere Zwecke	St 1000 EUR	.	.	.	2
3310 11 500	- Röntgenröhren	St 1000 EUR	6 742 72 462	.	8 757 77 300	3
	- Teile und Zubehör für Röntgen- und andere radioaktive Strahlungsapparate und -geräte u.ä.; Untersuchungs- und Behandlungstische, -sessel u.dgl. dafür					
3310 11 705	- - für Röntgen- und andere radioaktive Strahlungsapparate und -geräte u.ä.	1000 EUR	45 156	32 605	35 100	17
3310 11 709	- - Andere Teile und Zubehör (z.B. Untersuchungs- und Behandlungstische, -sessel u.dgl. für Röntgenapparate u.ä.)	1000 EUR	11 215	10 494	10 306	11
	Elektrodiagnoseapparate und -geräte, Ultraviolett- oder Infrarotbestrahlungsgeräte, für medizinische Zwecke, Teile und Zubehör					
3310 12 101	- Elektrokardiographen und Zubehör	St	2 844	1 420	1 900	7
	- - Elektrokardiographen (Apparate und Geräte)	1000 EUR	5 455	3 413	5 204	
3310 12 109	- - Zubehör für Elektrokardiographen (z.B. Klebeelektroden)	1000 EUR	4 392	4 421	3 992	6
3310 12 300	- Andere Elektrodiagnoseapparate und -geräte (z.B. Kernspintomographen, Magnetresonanztomographen), Teile und Zubehör	St	70 360	83 975	78 751	19
		1000 EUR	252 732	253 958	232 045	
3310 12 500	- Ultraviolett- oder Infrarotbestrahlungsgeräte, Teile und Zubehör	St				10
		1000 EUR	24 141	20 603	28 131	
	Andere Instrumente, Apparate und Geräte, für zahnärztliche Zwecke, Teile und Zubehör					
3310 13 300	- Dentalbohrmaschinen, auch mit Sockel und eingebauten anderen zahnärztlichen Ausrüstungen	St 1000 EUR	20 803 76 587	18 914 67 793	20 703 81 124	4

5 Produktion nach Güterarten - Deutschland

Melde-Nr.	Bezeichnung	Einheit	4. VJ 2002	3. VJ 2003	4. VJ 2003	4. VJ 2003 Anzahl Unternehmen
1	2	3	4	5	6	7
3310 13 505	- Andere zahnärztliche Instrumente, Apparate und Geräte - Zahnärztliche Zangen, Modellier- und Polierinstrumente u.ä. Dentalinstrumente	1000 St 1000 EUR	17 035 64 769	16 572 57 461	16 283 62 698	16
3310 13 509	- - Andere zahnärztliche Instrumente, Apparate und Geräte, a.n.g.	1000 St 1000 EUR	13 451 42 260	14 798 30 961	14 505 35 876	26
3310 14 000	Sterilisierapparate für medizinische oder chirurgische Zwecke oder für Laboratorien	St 1000 EUR	4 982 18 676	. 8 538	2 229 11 507	11
3310 15 110	Spritzen, Nadeln, Katheter, Kanülen u.dgl.; andere augenärztliche u.a. Instrumente, Apparate und Geräte, für medizinische und chirurgische Zwecke, a.n.g., Teile und Zubehör - Spritzen, Nadeln, Katheter, Kanülen u.dgl. - - Spritzen, auch mit Nadeln	1000 St 1000 EUR	738 972 31 851	882 520 34 829	847 994 37 312	17
3310 15 130	- - Hohladeln aus Metall	1000 St 1000 EUR	30 606 .	19 809 .	17 290 .	6
3310 15 150	- - Operationsnähadeln	1000 St 1000 EUR	5 373 1 566	6 571 1 118	6 018 1 112	3
3310 15 170	- - Katheter, Kanülen u.dgl.	1000 St 1000 EUR	177 342 60 350	190 870 55 594	180 344 54 412	30
3310 15 200	- Andere augenärztliche Instrumente, Apparate und Geräte	St 1000 EUR	106 362 19 536	76 240 13 970	81 207 20 222	13
3310 15 333	- Blutdruckmessgeräte, Endoskope - - Blutdruckmessgeräte - - - Elektronische Blutdruckmessgeräte	St 1000 EUR	6 483 345	2
3310 15 339	- - - Andere Blutdruckmessgeräte	St 1000 EUR	276 906 7 129	194 641 5 085	233 188 6 001	5
3310 15 350	- - Endoskope	St 1000 EUR	95 618 63 422	73 199 49 314	90 006 62 364	10
3310 15 530	- Künstliche Nieren; Apparate u. Geräte, für Diathermie - - Künstliche Nieren	St 1000 EUR	. 87 091	4 111 236 91 482	. 99 304	8
3310 15 553	- - Apparate und Geräte, für Diathermie - - - Ultraschalltherapiegeräte (ohne Nierensteinzertrümmerer)	St 1000 EUR	584 1 216	356 747	358 743	3
3310 15 559	- - - Andere Apparate und Geräte, für Diathermie	St 1000 EUR	. .	316 .	. .	2
3310 15 630	- Transfusionsgeräte (einschl. Infusionsgeräten); Apparate und Geräte für Anästhesie - - Transfusionsgeräte (einschl. Infusionsgeräten)	1000 St 1000 EUR	149 948 58 710	. 56 753	. 56 668	13
3310 15 650	- - Apparate und Geräte für Anästhesie	1000 St 1000 EUR	34 857 .	30 110 .	27 392 .	6
3310 15 730	- Andere Apparate u. Geräte, für medizinische und chirurgische Zwecke - - Lithotripsiegeräte mit Ultraschall	St 1000 EUR	375 11 205	187 7 823	259 8 528	5
3310 15 793	- - Andere Apparate und Geräte, für medizinische und chirurgische Zwecke (oh. Lithotripsie-Geräte) - - - elektromedizinisch und -chirurgisch arbeitend	1000 St 1000 EUR	34 63 577	39 62 437	39 78 688	25
3310 15 795	- - - Chirurgische Scheren, Zangen, Nadelhalter u.ä. chirurgische Instrumente	1000 St 1000 EUR	4 096 75 613	4 562 64 914	5 062 77 597	49
3310 15 799	- - - Andere Apparate und Geräte, für medizinische und chirurgische Zwecke, a.n.g.	1000 St 1000 EUR	119 045 292 968	131 390 315 049	131 556 337 950	89

5 Produktion nach Güterarten - Deutschland

Melde-Nr.	Bezeichnung	Einheit	4. VJ 2002	3. VJ 2003	4. VJ 2003	4. VJ 2003 Anzahl Unternehmen
1	2	3	4	5	6	7
	Mechanotherapie- und Massageapparate und -geräte; Apparate und Geräte für die Psychotechnik, Atmungstherapie; Gasmasken u.ä., Teile und Zubehör					
	- Mechanotherapie- und Massageapparate und -geräte; Apparate und Geräte für die Psychotechnik und Atmungstherapie					
	- - Massageapparate und -geräte; andere Apparate und Geräte für Mechanotherapie u. Psychotechnik					
3310 16 533	- - Elektrische Vibrations-Massagegeräte	St 1000 EUR	14 106 769	5 549 400	8 641 552	6
3310 16 535	- - - Andere Apparate und Geräte für Mechanotherapie und Psychotechnik	St 1000 EUR	4 357 4 453	1 709 3 068	2 656 3 601	6
3310 16 550	- - Apparate und Geräte für Ozon-, Sauerstoff- oder Aerosoltherapie, Beatmungsapparate zur Wiederbelebung und andere Apparate und Geräte für Atmungstherapie	St 1000 EUR				14
3310 16 900	- - Andere Atmungsapparate und -geräte und Gasmasken (ohne Schutzmasken, ohne mechanische Teile und ohne auswechselbares Filterelement)	St 1000 EUR	47 240	36 728	31 760	6
	Künstliche Gelenke u.ä. orthopädische Apparate und Vorrichtungen, Waren der Zahnprothetik u.ä. Waren der Prothetik					
	- Künstliche Gelenke und andere Apparate und Vorrichtungen für orthopädische Zwecke oder zum Behandeln von Knochenbrüchen					
3310 17 350	- - Künstliche Gelenke	St 1000 EUR	311 733 63 998	345 120 67 978	372 731 76 302	17
3310 17 390	- - Andere Apparate und Vorrichtungen für orthopädische Zwecke oder zum Behandeln von Knochenbrüchen	1000 EUR	128 175	132 101	138 717	132
3310 17 530	- Waren der Zahnprothetik					
	- - Künstliche Zähne aus Kunststoffen	100 St 1000 EUR	110 512 12 453	110 081 13 255	138 061 16 754	25
3310 17 550	- - Künstliche Zähne aus anderen Stoffen	100 St 1000 EUR	11 005 3 260	16 836 4 582	20 735 5 620	18
3310 17 590	- - Andere Waren der Zahnprothetik	1000 EUR	252 067	226 174	273 458	503
3310 17 900	- Andere Prothesen und andere Waren der Prothetik	1000 EUR	74 879	78 322	87 242	99
	Schwerhörigengeräte (einschl. Teilen und Zubehör), Herzschrittmacher; andere Vorrichtungen zum Beheben von Funktionsstörungen oder Gebrechen, Teile dafür					
	- Schwerhörigengeräte (einschl. Teilen und Zubehör)					
3310 18 330	- - Schwerhörigengeräte	St 1000 EUR	68 192 12 452	78 170 14 033	76 310 14 123	9
3310 18 390	- - Teile und Zubehör für Schwerhörigengeräte	1000 EUR	2 446	3 324	3 364	6
3310 18 500	- Herzschrittmacher (ohne Teile und Zubehör)	St 1000 EUR	.	.	.	1
3310 18 900	- Andere Vorrichtungen zum Beheben von Funktionsschäden oder Gebrechen, Teile dafür (einschl. Teilen und Zubehör für Herzschrittmacher)	1000 EUR	20 153	22 120	22 498	14
	Möbel für die Human-, Zahn- u. Tiermedizin oder die Chirurgie; Friseurstühle und ähnliche Stühle, mit Schwenk-, Kipp- und Hebevorrichtung; Teile dafür					
3310 20 300	- Dental-, Friseurstühle u.ä. Stühle und Teile dafür	St 1000 EUR	11 776 7 674	10 689 6 273	12 611 6 649	11
3310 20 500	- Andere Möbel für die Medizin oder Chirurgie und Teile dafür	St 1000 EUR	237 867 71 895	234 353 74 242	238 958 81 955	40
3310 91 000	Installation von medizinischen Geräten und orthopädischen Vorrichtungen	1000 EUR	23 538	9 416	8 099	12

5 Produktion nach Güterarten - Deutschland

Melde-Nr.	Bezeichnung	Einheit	4. VJ 2002	3. VJ 2003	4. VJ 2003	4. VJ 2003 Anzahl Unternehmen
1	2	3	4	5	6	7
3310 92 000	Reparatur und Instandhaltung von medizinischen Geräten und orthopädischen Vorrichtungen (einschl. Waren der Zahnprothetik)	1000 EUR	109 964	116 873	144 584	105
3320 11 300	Mess-, Kontroll-, Navigations- u.ä. Instrumente und Vorrichtungen Kompass u.ä. Navigationsinstrumente, -apparate und -geräte - Kompass (einschl. Navigationskompassen)	St 1000 EUR	620 .	815 .	1 253 .	6
3320 11 550	- Navigationsinstrumente, -apparate und -geräte - - für die Luft- oder Raumfahrt (ohne Kompass)	St 1000 EUR	2 727 23 835	2 748 21 098	2 617 26 635	8
3320 11 593	- - - Andere Navigationsinstrumente, -apparate und -geräte - - - Elektronische Navigationsinstrumente, -Apparate und -geräte	St 1000 EUR	519 19 235	226 6 687	259 10 764	4
3320 11 599	- - - Feinmechanische Navigationsinstrumente, -Apparate -geräte	St 1000 EUR	.	.	.	2
3320 12 150	Instrumente, Apparate u. Geräte für die Geodäsie, Topographie, Photogrammetrie, Hydrographie, Ozeanographie, Hydrologie, Meteorologie oder Geophysik (oh. Kompass) - Entfernungsmesser, Theodolite, Tachymeter, Nivellierinstrumente, Apparate und Geräte für die Photogrammetrie - Elektronische Entfernungsmesser, Theodolite und Tachymeter, Nivellierinstrumente, Apparate und Geräte für die Photogrammetrie	St 1000 EUR	12 711 6 916	9 645 5 771	10 345 6 160	7
3320 12 190	- - Andere Entfernungsmesser, Theodolite und Tachymeter, Nivellierinstrumente, Apparate und Geräte für die Photogrammetrie - Elektronische Instrumente, Apparate und Geräte für die Meteorologie, Geodäsie, Topographie, Hydrographie, Ozeanographie, Hydrologie od. Geophysik (oh. Kompass)	St 1000 EUR	226	1 833 .	. .	2
3320 12 350	- - für die Meteorologie, Hydrologie oder Geophysik (ohne Kompass)	St 1000 EUR	3 816	53 797 3 547	53 264 3 217	7
3320 12 390	- - für die Geodäsie, Topographie, Hydrographie, Ozeanographie - Andere Instrumente, Apparate und Geräte für Geodäsie, Topographie, Hydrographie, Ozeanographie, Hydrologie, Meteorologie oder Geophysik (oh. Kompass)	St 1000 EUR	242 369	2
3320 12 530	- - für die Geodäsie, Topographie oder Hydrographie	St 1000 EUR	54 741 1 624	80 604 1 121	58 179 1 224	6
3320 12 550	- - für die Meteorologie, Hydrologie oder Geophysik	St 1000 EUR	6 408 4 342	4 723 3 058	4 500 3 404	11
3320 12 570	- - für die Ozeanographie	St 1000 EUR	- -	- -	- -	-
3320 20 300	Funkmess- (Radar-), Funknavigations-, Funkfernsteuergeräte - Funkmessgeräte (Radargeräte)	St 1000 EUR	9 701 .	21 992 .	8 039 179 931	8
3320 20 500	- Funknavigationsgeräte	St 1000 EUR	3 664 26 554	21 901 .	36 251 .	6
3320 20 700	- Funkfernsteuergeräte	St 1000 EUR	881 685 23 792	1 071 893 27 845	979 567 25 686	16
3320 31 500	Waagen mit einer Empfindlichkeit von 50 mg oder feiner, Teile und Zubehör dafür - Waagen	St 1000 EUR	.	.	.	2
3320 31 800	- Teile und Zubehör	1000 EUR	.	.	.	2

5 Produktion nach Güterarten - Deutschland

Melde-Nr.	Bezeichnung	Einheit	4. VJ 2002	3. VJ 2003	4. VJ 2003	4. VJ 2003 Anzahl Unternehmen
1	2	3	4	5	6	7
3320 32 300	Zeichentische und -maschinen, andere Zeichen-, Anreiß- oder Recheninstrumente und -geräte - Zeichentische und Zeichenmaschinen, auch automatisch	St 1000 EUR	: :	: :	: :	2
3320 32 530	- Andere Zeichen-, Anreiß- oder Recheninstrumente und -geräte - - Reißzeuge	St 1000 EUR	648 167 1 582	1 172 830 3 388	566 182 1 381	5
3320 32 550	- - Anreißinstrumente und -Geräte	St 1000 EUR	- -	: :	: :	1
3320 32 590	- - Andere Zeichen- oder Recheninstrumente und -geräte	St 1000 EUR	283 751 2 342	207 686 2 226	196 425 1 901	4
3320 33 100	Längenmessinstrumente und -geräte, für den Handgebrauch, aus allen Materialien - Mikrometer und Schieblehren	St 1000 EUR	53 964 3 162	35 171 2 767	36 232 2 756	5
3320 33 305	- Andere Lehren sowie Eichmaße - - Feste Lehren und Eichmaße	St 1000 EUR	460 671 10 134	448 793 8 566	461 859 9 049	13
3320 33 309	- - Andere Lehren und Eichmaße, a.n.g.	St 1000 EUR	25 163 3 016	47 906 2 982	57 607 2 678	10
3320 33 550	- Andere Längenmessinstrumente und -geräte - - Maßstäbe, Maßbänder, Lineale mit Maßeinteilung	St 1000 EUR	4 730 280 12 356	3 076 577 10 032	3 954 576 12 105	13
3320 33 590	- - Andere Längenmessinstrumente und -geräte, a.n.g.	1000 EUR	11 712	12 571	13 010	13
3320 41 000	Instrumente, Apparate und Geräte zum Messen oder zum Nachweis von ionisierenden Strahlen	St 1000 EUR	15 157 23 754	13 925 23 835	15 459 29 274	9
3320 42 000	Kathodenstrahloszilloskope und Kathodenstrahloszillographen	St 1000 EUR	6 531 4 871	: :	: :	2
3320 43 100	Instrumente, Apparate und Geräte zum Messen oder Prüfen von Spannung, Stromstärke, Widerstand od. Leistung (ohne Registriervorrichtung) - Vielfachmessgeräte	St 1000 EUR	14 039	15 366	13 040	13
3320 43 300	- Andere elektronische Instrumente, Apparate und Geräte zum Messen oder Prüfen von Spannung, Stromstärke, Widerstand oder Leistung	St 1000 EUR	456 641 27 194	359 931 28 161	324 368 50 058	40
3320 43 550	- - Voltmeter	St 1000 EUR	58 224 926	58 490 842	50 143 783	5
3320 43 590	- - Andere Instrumente, Apparate und Geräte	St 1000 EUR	120 600 9 231	130 085 9 283	124 079 9 505	12
3320 44 000	Instrumente, Apparate und Geräte zum Messen oder Prüfen für die Fernmeldetechnik	St 1000 EUR	19 057 60 757	23 286 55 981	24 599 56 996	9
3320 45 200	Instrumente, Apparate und Geräte zum Messen oder Prüfen von elektrischen Größen, a.n.g. - Instrumente, Apparate und Geräte zum Messen oder Prüfen von Halbleiterscheiben (wafers) oder Halbleiterelementen	St 1000 EUR	11 858 9 406	11 938 9 460	14 753 11 517	9
3320 45 300	- Registriervorrichtungen für elektrische Größen	St 1000 EUR	165 621 18 109	158 395 21 337	121 133 24 649	21
3320 45 550	- - Elektronische Instrumente, Apparate und Geräte	St 1000 EUR	56 972 91 381	105 898 160 043	89 548 172 616	24
3320 45 590	- - Andere Instrumente, Apparate und Geräte (ohne elektronische Instrumente u.ä.)	St 1000 EUR	70 645 2 151	2 464	2 557	8

5 Produktion nach Güterarten - Deutschland

Melde-Nr.	Bezeichnung	Einheit	4. VJ 2002	3. VJ 2003	4. VJ 2003	4. VJ 2003 Anzahl Unternehmen
1	2	3	4	5	6	7
	Dichtemesser u.ä. schwimmende Instrumente, Thermometer, Pyrometer, Barometer, Hygrometer und Psychrometer (auch mit Registriervorrichtung, auch kombiniert) - Unmittelbar ablesbare Flüssigkeitsthermometer, nicht mit anderen Instrumenten kombiniert	St	.	.	.	2
3320 51 150	- Fieberthermometer	1000 EUR	.	.	.	
3320 51 190	- - Andere Unmittelbar ablesbare Flüssigkeitsthermometer	St 1000 EUR	3 199 640 11 546	2 502 830 8 203	2 806 118 9 776	18
	- Andere Thermometer und Pyrometer, nicht mit anderen Instrumenten kombiniert	St	.	420 311	433 384	32
3320 51 350	- Elektronische Thermometer und Pyrometer	1000 EUR	22 291	18 738	19 515	
3320 51 390	- - Andere Thermometer und optische Pyrometer	St 1000 EUR	846 133 7 076	983 859 7 406	1 048 314 7 724	21
3320 51 500	- Barometer, nicht mit anderen Instrumenten kombiniert	St 1000 EUR	53 587 1 693	40 958 1 506	55 651 2 064	6
	- Dichtemesser u.ä. schwimmende Instrumente; kombinierte Thermometer, Pyrometer, Barometer; Hygrometer und Psychrometer (auch mit Registriervorrichtung, auch miteinander kombiniert)	St	.	.	.	6
3320 51 750	- Elektronische Dichtemesser u.ä.	1000 EUR	43 176 1 698	20 529 1 070	22 948 3 849	
3320 51 790	- - Andere Dichtemesser u.ä. schwimmende Instrumente; kombinierte Thermometer, Pyrometer, Barometer; Hygrometer und Psychrometer	St 1000 EUR	106 187 5 045	80 015 4 855	87 789 5 956	13
	Instrumente, Apparate und Geräte zum Messen oder Überwachen von Durchfluss, Füllhöhe, Druck o.ä. veränderlichen Größen von Flüssigkeiten oder Gasen - Elektronische Instrumente, Apparate und Geräte zum Messen oder Überwachen von Durchfluss oder Füllhöhe von Flüssigkeiten	St	139 170	166 228	171 864	26
3320 52 350	- Elektronische Durchflussmesser	1000 EUR	24 868	28 089	26 550	
3320 52 390	- - Andere elektronische Geräte zum Messen oder Überwachen von Durchfluss oder Füllhöhe von Flüssigkeiten	St 1000 EUR	.	1 379 123 73 912	1 457 150 146 320	32
	- Andere Instrumente, Apparate und Geräte zum Messen oder Überwachen von Durchfluss oder Füllhöhe von Flüssigkeiten	St	209 700	362 988	245 355	15
3320 52 550	- Durchflussmesser	1000 EUR	18 423	22 069	19 703	
3320 52 590	- - Andere Geräte zum Messen oder Überwachen von Durchfluss oder Füllhöhe von Flüssigkeiten	St 1000 EUR	1 485 320 26 534	1 240 643 19 240	1 398 543 28 573	18
	- Instrumente, Apparate und Geräte zum Messen oder Überwachen des Drucks - Elektronische Druckmess- und Überwachungsinstrumente, -Apparate und -geräte	St 1000 EUR	1 286 096 59 212	1 422 164 60 949	6 363 042 66 299	43
	- Nicht-elektronische Manometer mit Metallfederwerk (mit Kapsel-, Platten-, Rohr- oder Schneckenfeder)	St	.	.	.	2
3320 52 741	- - Geräte zum Messen und nichtautomatischen Regulieren des Reifenluftdruckes	1000 EUR	.	.	.	
3320 52 749	- - Andere nicht-elektrische Manometer mit Metallfederwerk	St 1000 EUR	7 456 685 35 359	6 544 287 34 322	6 296 279 34 264	13
3320 52 790	- - Andere Druckmess- und Überwachungsinstrumente, -apparate und -geräte	St 1000 EUR	185 788 17 523	257 289 37 021	250 426 30 712	25
	- Andere Mess- und Überwachungsinstrumente, -apparate und -geräte für Flüssigkeiten und Gase	St	1 110 803	874 879	944 801	33
3320 52 830	- Elektronische Instrumente	1000 EUR	84 455	81 489	83 232	
3320 52 890	- - Andere Instrumente	St 1000 EUR	1 530 704 27 526	1 741 816 26 628	1 584 316 26 940	20

5 Produktion nach Güterarten - Deutschland

Melde-Nr.	Bezeichnung	Einheit	4. VJ 2002	3. VJ 2003	4. VJ 2003	4. VJ 2003 Anzahl Unternehmen
1	2	3	4	5	6	7
	Instrumente und Apparate für physikalische oder chemische Untersuchungen, a.n.g.					
	- Untersuchungsgeräte für Gase oder Rauch					
3320 53 130	- - Elektronische Geräte	St 1000 EUR	75 254 28 126	68 197 24 471	72 988 29 702	20
3320 53 190	- - Andere Geräte	St 1000 EUR	.	.	.	5
3320 53 200	- Chromatographen, Elektrophoresegeräte	St 1000 EUR	.	.	.	8
	- Spektrometer, -photometer und -graphen, die optische Strahlen verwenden					
3320 53 303	- - mit elektronischen Bauelementen ausgerüstet	St 1000 EUR	8 531 85 624	7 829 63 954	8 013 88 284	17
3320 53 309	- - Andere Spektrometer, -photometer und -graphen, die optische Strahlen verwenden	St 1000 EUR	- -	- -	- -	-
3320 53 400	- Belichtungsmesser	St 1000 EUR	- -	- -	- -	-
	- Andere Instrumente, Apparate und Geräte, die optische Strahlen (UV-Strahlen, sichtbares Licht, Infrarotstrahlen) verwenden					
3320 53 503	- - mit elektronischen Bauelementen ausgerüstet	St 1000 EUR	41 069 51 512	41 231 49 074	40 320 55 322	26
3320 53 509	- - Andere Instrumente, Apparate und Geräte, die optische Strahlen (UV-Strahlen, sichtbares Licht, Infrarotstrahlen) verwenden	St 1000 EUR	406 14 669	278 10 689	318 14 682	9
	- Andere Instrumente und Apparate für physikalische oder chemische Untersuchungen					
3320 53 810	- - Elektronische pH-Messer, rH-Messer und andere Geräte zum Messen der Leitfähigkeit	St 1000 EUR	95 703 19 822	84 531 16 836	95 590 17 250	11
3320 53 830	- - Andere elektronische Instrumente, Apparate und Geräte für physikalische oder chemische Untersuchungen	St 1000 EUR	19 077 63 253	24 354 49 411	26 104 86 024	27
3320 53 850	- - Viskosimeter, Porosimeter und Dilatometer	St 1000 EUR	.	.	.	3
3320 53 890	- - Andere Instrumente, Apparate und Geräte für physikalische oder chemische Untersuchungen, a.n.g.	St 1000 EUR	31 296 44 784	27 191 54 205	30 551 61 764	30
3320 61 000	Nichtoptische Mikroskope sowie Diffraktographen	St 1000 EUR	.	.	.	2
	Maschinen, Apparate und Geräte zum Prüfen der mechanischen Eigenschaften von Materialien					
3320 62 100	- Elektronische Materialprüfmaschinen, -apparate und -geräte, für Metalle	St 1000 EUR	2 352 7 027	3 246 6 660	3 886 6 063	8
	- Andere Materialprüfmaschinen, -apparate und -geräte, für Metalle					
3320 62 330	- - Universal- und Zugfestigkeitsprüfmaschinen, -apparate und -geräte	St 1000 EUR	111 5 788	87 4 688	75 2 764	4
3320 62 350	- - Härteprüfmaschinen, -apparate und -geräte	St 1000 EUR	34 570	67 656	79 593	4
3320 62 390	- - Andere Materialprüfmaschinen -apparate und -geräte, für Metalle, a.n.g.	St 1000 EUR	169 4 456	99 1 800	164 1 481	6
	- Andere Materialprüfmaschinen, -apparate und -geräte (ohne solche für Metalle)					
3320 62 550	- - Elektronische Materialprüfmaschinen, -apparate und -geräte	St 1000 EUR	3 356 82 490	4 344 57 764	4 392 73 288	16
	- - Andere Materialprüfmaschinen, -apparate und -geräte					
3320 62 593	- - - für Textilien, Papier, Pappe	St 1000 EUR	52 3 332	.	.	3
3320 62 599	- - - für andere nichtmetallische Stoffe (z.B. Baustoffe)	St 1000 EUR	2 502 11 444	2 253 6 744	2 542 9 560	14

5 Produktion nach Güterarten - Deutschland

Melde-Nr.	Bezeichnung	Einheit	4. VJ 2002	3. VJ 2003	4. VJ 2003	4. VJ 2003 Anzahl Unternehmen
1	2	3	4	5	6	7
	Gas-, Flüssigkeits- und Elektrizitätszähler (einschl. Eichzählern dafür)					
3320 63 300	- Gaszähler	St 1000 EUR	430 175 23 561	638 246 30 596	576 329 26 576	8
3320 63 500	- Flüssigkeitszähler	St 1000 EUR	1 844 970 38 919	1 935 771 40 517	1 587 954 35 270	19
3320 63 705	- Elektrizitätszähler	St	201 354	201 987	192 947	3
	- - Drehstromzähler	1000 EUR	13 742	10 589	10 493	
3320 63 708	- - - Andere Elektrizitätszähler	St 1000 EUR	4 189	.	.	2
	Andere Zähler; Geschwindigkeitsmesser; Stroboskope					
	- Touren-, Produktionszähler, Taxameter, Kilometerzähler, Schrittzähler u.a. Zähler					
3320 64 303	- - mit elektrischen Verfahren arbeitend	St 1000 EUR	1 317 153 20 609	1 361 567 24 084	1 383 855 25 972	17
3320 64 309	- - - Andere Touren-, Produktionszähler, Taxameter, Kilometerzähler, Schrittzähler u.a. Zähler	St 1000 EUR	241 860 5 877	270 836 6 299	274 866 6 273	8
	- Tachometer u.a. Geschwindigkeitsmesser					
	- - Geschwindigkeitsmesser für Landfahrzeuge					
3320 64 533	- - - mit elektrischen Verfahren arbeitend	St 1000 EUR	3 797	8 842	4 759	5
3320 64 539	- - - - Andere Geschwindigkeitsmesser für Landfahrzeuge	St 1000 EUR	.	.	.	2
	- Tachometer u.a. Geschwindigkeitsmesser					
3320 64 553	- - mit elektrischen Verfahren arbeitend	St 1000 EUR	.	30 966	37 775	6
3320 64 559	- - - Andere Tachometer u.a. Geschwindigkeitsmesser	St 1000 EUR	47 073 5 440	103 603 9 290	104 157 10 217	7
3320 64 700	- Stroboskope	St 1000 EUR	.	.	.	1
	Instrumente, Apparate, Geräte und Maschinen zum Messen oder Prüfen, a.n.g.					
3320 65 100	- Auswuchtmaschinen	kg 1000 EUR	1 623 975 44 922	998 033 29 466	1 064 086 31 814	6
3320 65 230	- Prüfstände					
	- - für Kraftfahrzeuge	kg 1000 EUR	5 900 318 118 141	4 909 652 73 017	5 547 644 116 571	21
3320 65 290	- - - Andere Prüfstände	kg 1000 EUR	232 229 16 067	165 878 13 932	201 782 20 743	9
3320 65 300	- Profilprojektoren	St 1000 EUR	-	-	-	-
	- Andere optische Instrumente, Apparate und Geräte zum Messen oder Prüfen, a.n.g.					
3320 65 430	- - für Kraftfahrzeuge	St 1000 EUR	12 965 5 539	34 817 5 269	16 110 8 670	8
3320 65 490	- - - Andere optische Instrumente, Apparate und Geräte zum Messen oder Prüfen, a.n.g. (ohne solche für Kraftfahrzeuge)	St 1000 EUR	6 336 9 267	8 652 16 267	6 382 19 084	22
	- Elektronische Instrumente, Apparate und Geräte zum Messen oder Prüfen geometrischer Größen					
3320 65 530	- - zum Messen oder Prüfen für 3 D	St 1000 EUR	21 716 24 456	25 935 17 171	25 025 30 558	16
3320 65 590	- - - Andere elektronische Instrumente, Apparate und Geräte zum Messen oder Prüfen geometrischer Größen	St 1000 EUR	428 545 119 048	466 572 132 096	507 697 134 106	46
3320 65 730	- - Materialprüfmaschinen mittels Ultraschall, Wirbelstrom u.ä.	St 1000 EUR	692 7 063	798 6 983	884 6 571	7
3320 65 790	- - - Andere elektronische Instrumente, Apparate und Geräte zum Messen oder Prüfen, a.n.g. (ohne Materialprüfmaschinen)	St 1000 EUR	2 468 333 213 026	2 653 865 224 617	3 078 181 262 672	66
	- Andere Mess- und Prüfgeräte, a.n.g.					
3320 65 830	- - für geometrische Größen	St 1000 EUR	72 144	561 969 73 732	668 376 68 970	48
3320 65 890	- - für andere Größen (z.B. zum Prüfen der Dichtigkeit)	St 1000 EUR	146 215 42 363	202 369 49 204	195 952 51 997	41

5 Produktion nach Güterarten - Deutschland

Melde-Nr.	Bezeichnung	Einheit	4. VJ 2002	3. VJ 2003	4. VJ 2003	4. VJ 2003 Anzahl Unternehmen
1	2	3	4	5	6	7
	Instrumente, Apparate und Geräte zum Regeln					
	- Thermostate					
3320 70 150	- - Elektronische Thermostate	1000 St	7 616	.	4 494	30
		1000 EUR	68 382	70 690	74 630	
3320 70 190	- - Andere Thermostate	1000 St	26 973	27 824	28 255	17
		1000 EUR	40 422	41 082	43 134	
3320 70 300	- Druckregler	1000 St	975	1 212	1 015	11
		1000 EUR	32 331	30 710	32 886	
3320 70 500	- Hydraulische oder pneumatische Regler	1000 St	18	26	.	4
		1000 EUR	1 192	846	516	
3320 70 900	- Andere Instrumente, Apparate und Geräte zum Regeln	1000 St	9 975	9 966	10 387	174
		1000 EUR	368 922	392 103	390 195	
	Teile und Zubehör für Mess-, Kontroll-, Navigations- u.ä. Instrumente und Vorrichtungen					
3320 81 100	- für Kompass u.a. Navigationsinstrumente, -apparate und -geräte	1000 EUR	21 183	23 873	26 489	14
3320 81 200	- für Instrumente, Apparate und Geräte für die Geodäsie, Topographie, Hydrographie, Ozeanographie u.ä. (ohne Kompass)	1000 EUR	3 294	2 956	4 214	9
3320 81 300	- für Zeichen-, Anreiß- oder Recheninstrumente und -geräte; für Längenmeßinstrumente für den Handgebrauch	1000 EUR	.	.	.	1
	- für Instrumente zum Messen oder Prüfen anderer physikalischer und chemischer Größen					
3320 81 410	- - für Maschinen, Apparate und Geräte zum Prüfen von mechanischen Eigenschaften von Stoffen	1000 EUR	22 462	25 744	24 414	14
3320 81 430	- - für Dichtemesser u.ä. schwimmende Instrumente, Thermometer, Pyrometer, Barometer, Hygrometer und Psychrometer	1000 EUR	5 795	7 222	7 071	15
3320 81 450	- - für Instrumente, Apparate und Geräte zum Messen von Durchfluss, Füllhöhe, Druck oder anderen veränderlichen Größen von Flüssigkeiten oder Gasen	1000 EUR	49 455	47 284	59 579	41
3320 81 470	- - Mikrotome und Teile für Instrumente, Apparate und Geräte für physikalische oder chemische Untersuchungen	1000 EUR	36 710	35 411	39 318	17
3320 81 500	- für Instrumente, Apparate und Geräte zum Messen oder Prüfen elektrischer Größen und zum Messen und Nachweis von ionisierenden Strahlen	1000 EUR	17 097	18 974	19 962	21
	- für Mess- u. Prüfgeräte, -apparate und -geräte, a.n.g.					
3320 81 702	- - für Auswuchtmaschinen und Prüfstände	1000 EUR	8 993	9 309	10 605	18
3320 81 707	- - für Materialprüfmaschinen mittels Ultraschall, Wirbelstrom u.ä., a.n.g.	1000 EUR	5 177	6 164	5 629	9
3320 81 709	- - für andere Instrumente, Apparate und Geräte zum Messen oder Prüfen, a.n.g.	1000 EUR	90 561	104 890	91 632	79
3320 81 900	- für Maschinen, Apparate, Geräte, Instrumente u.a. Waren, a.n.g.	1000 EUR	43 422	36 994	39 453	42
3320 82 000	Teile und Zubehör für nichtoptische Mikroskope sowie Diffraktographen	1000 EUR	8 797	10 039	9 287	4
	Teile und Zubehör für Elektrizitäts-, Gas- und Flüssigkeitszähler, Geschwindigkeitsmesser u.a. Zähler, Stroboskope					
3320 83 330	- für Elektrizitäts-, Gas- und Flüssigkeitszähler	1000 EUR	4 253	4 504	5 170	7
	- - für Elektrizitätszähler					
3320 83 350	- - für Gas- und Flüssigkeitszähler	1000 EUR	18 441	27 011	21 968	18
3320 83 500	- für Geschwindigkeitsmesser, andere Zähler und Stroboskope	1000 EUR	5 718	4 570	5 428	9

5 Produktion nach Güterarten - Deutschland

Melde-Nr.	Bezeichnung	Einheit	4. VJ 2002	3. VJ 2003	4. VJ 2003	4. VJ 2003 Anzahl Unternehmen
1	2	3	4	5	6	7
3320 84 000	Teile und Zubehör für Instrumente, Apparate und Geräte zum Regeln	1000 EUR	63 756	72 825	73 972	63
	Installation, Reparatur und Instandhaltung von Mess-, Kontroll-, Navigations- u.ä. Instrumenten und Vorrichtungen					
3320 91 003	- von elektrischen Instrumenten und Vorrichtungen	1000 EUR	45 575	66 071	75 471	50
3320 91 005	- von feinmechanisch-optischen Instrumenten und Vorrichtungen	1000 EUR	19 717	9 119	9 574	15
3320 91 007	- von mechanischen Prüfmaschinen (einschl. Auswuchtmaschinen und Prüfständen)	1000 EUR	3 530	4 490	4 971	13
	Reparatur und Instandhaltung von Mess-, Kontroll-, Navigations- u.ä. Instrumenten und Vorrichtungen					
3320 92 003	- von elektrischen Instrumenten und Vorrichtungen	1000 EUR	66 166	54 253	67 683	122
3320 92 005	- von feinmechanisch-optischen Instrumenten und Vorrichtungen	1000 EUR	21 423	19 131	22 210	54
3320 92 007	- von mechanischen Prüfmaschinen (einschl. Auswuchtmaschinen und Prüfständen)	1000 EUR	2 190	3 128	2 891	14
3330 10 000	Planung und Montage von industriellen Prozess-Steuerungseinrichtungen (Dauerbetrieb-Steuerungseinrichtungen, auch für automatische Fertigungsanlagen, die aus verschiedenen Maschinen, Fördermitteln und zentralen Steuerungsgeräten bestehen)	1000 EUR	294 012	329 019	363 269	126
3330 90 000	Reparatur und Instandhaltung von industriellen Prozess-Steuerungseinrichtungen (Dauerbetrieb-Steuerungseinrichtungen)	1000 EUR	1 751	3 814	2 900	13
	Optische und fotografische Geräte					
3340 11 300	Brillen, Brillengläser, Teile dafür	St				
	- Kontaktlinsen	1000 EUR	17 585	18 531	16 002	3
	- Brillengläser aus Glas oder andere Stoffen					
3340 11 530	- - ohne Korrektionswirkung	St				2
	- - ohne Korrektionswirkung	1000 EUR	.	.	.	
3340 11 550	- - Einstärkengläser (unifokal), mit Korrektionswirkung, beide Flächen fertig bearbeitet	St				15
	- - Einstärkengläser (unifokal), mit Korrektionswirkung, beide Flächen fertig bearbeitet	1000 EUR	3 293 147 37 091	3 789 574 42 440	4 480 859 55 264	
3340 11 590	- - Mehrstärkengläser und Progressivgläser (Gleitsichtgläser), mit Korrektionswirkung, beide Flächen fertig bearbeitet	St				16
	- - Mehrstärkengläser und Progressivgläser (Gleitsichtgläser), mit Korrektionswirkung, beide Flächen fertig bearbeitet	1000 EUR	2 573 952 92 801	2 903 657 108 198	3 929 297 152 291	
3340 11 700	- Andere Brillengläser aus Glas oder anderen Stoffen, mit Korrektionswirkung, eine Fläche fertig bearbeitet	St				4
	- Andere Brillengläser aus Glas oder anderen Stoffen, mit Korrektionswirkung, eine Fläche fertig bearbeitet	1000 EUR	777 451 17 397	809 209 17 197	959 561 22 365	
	Brillen (Korrektions-, Schutz- u.ä. Brillen) u.ä. Waren					
3340 12 500	- Sonnenbrillen	St				4
	- Sonnenbrillen	1000 EUR	6 948 399	48 659 .	10 803 .	
3340 12 900	- Andere Brillen u.ä. Waren	kg				8
	- Andere Brillen u.ä. Waren	St	142 706	487 023	468 064	
	- Andere Brillen u.ä. Waren	1000 EUR	60 195	8 794 510 88 931	6 647 363 102 758	
	Fassungen für Brillen oder für ähnliche Erzeugnisse					
3340 13 500	- aus Kunststoffen	St				3
	- aus Kunststoffen	1000 EUR	34 750 598	34 922 594	34 597 571	
3340 13 900	- aus anderen Stoffen	St				4
	- aus anderen Stoffen	1000 EUR	195 986 3 567	153 634 3 752	158 881 3 724	
3340 14 000	Teile für Brillenfassungen oder für ähnliche Erzeugnisse	1000 EUR	10 705	14 054	16 116	7
	Optische Fasern sowie Bündel und Kabel daraus; polarisierende Stoffe in Form von Folien oder Platten; Linsen, Filter u.dgl.					
	- optische Fasern sowie Bündel und Kabel daraus (ganze Bündel von Lichtleitfasern in einer Umhüllung)					
3340 21 150	- - Kabel aus optischen Fasern zur Bildübertragung	kg				3
	- - Kabel aus optischen Fasern zur Bildübertragung	1000 EUR	.	.	3 437	
3340 21 190	- - Andere optische Fasern sowie Bündel und Kabel daraus	kg				11
	- - Andere optische Fasern sowie Bündel und Kabel daraus	1000 EUR	64 242 6 155	41 949 6 902	35 529 6 887	

5 Produktion nach Güterarten - Deutschland

Melde-Nr.	Bezeichnung	Einheit	4. VJ 2002	3. VJ 2003	4. VJ 2003	4. VJ 2003 Anzahl Unternehmen
1	2	3	4	5	6	7
3340 21 300	- Polarisierende Stoffe in Form von Folien oder Platten	kg	-	-	-	-
	- optische Elemente aus Stoffen aller Art (z.B. Prismen, Linsen, Spiegel) (ohne gefasste Objektive und Filter)	1000 EUR	-	-	-	-
3340 21 530	- - nicht gefasst	St	996 184	1 015 958	1 002 813	25
		1000 EUR	33 752	24 270	29 123	
3340 21 550	- - gefasst	St	22 379	51 859	47 415	11
		1000 EUR	32 436	39 687	36 756	
3340 21 700	- Objektive aus Stoffen aller Art, gefasst, für Instrumente, Apparate und Geräte (ohne solche für Foto- und Kinotechnik)	St	79 757	28 508	34 958	15
		1000 EUR	56 586	64 271	64 049	
3340 21 900	- Filter aus Stoffen aller Art, gefasst (ohne solche aus optisch nicht bearbeitetem Glas)	St	-	-	-	4
		1000 EUR	1 481	1 850	1 354	
	Ferngläser, Fernrohre, optische Teleskope u.a. astronomische Instrumente und Montierungen dafür; optische Mikroskope	St	-	-	-	6
3340 22 300	- Ferngläser	1000 EUR	26 375	21 266	23 501	
			12 081	7 095	10 279	
3340 22 500	- Fernrohre, optische Teleskope u.a. astronomische Instrumente und Montierungen dafür	St	-	-	-	3
		1000 EUR	5 300	2 231	.	
	- Optische Mikroskope (einschl. solcher für Mikrofotografie, -kinematografie oder -projektion)	St	-	-	-	4
3340 22 730	- - Stereomikroskope	1000 EUR	4 350	2 807	3 385	
			24 951	19 693	22 169	
3340 22 750	- - Andere Mikroskope für Mikrofotografie, -kinematografie und -projektion	St	-	-	-	-
		1000 EUR	-	-	-	
3340 22 790	- - Andere optische Mikroskope	St	4 547	3 925	4 012	6
		1000 EUR	46 860	45 954	45 606	
	Flüssigkeitskristallanzeigen; Laser (ohne Laserdioden); andere optische Instrumente, Apparate und Geräte	St	-	-	-	6
3340 23 100	- Zielfernrohre für Waffen; Periskope; Fernrohre für Maschinen, Apparate, Geräte oder Instrumente	1000 EUR	8 340	7 165	7 029	
			6 264	22 432	17 562	
3340 23 300	- Laser (ohne Laserdioden)	St	33 560	33 506	26 310	18
		1000 EUR	82 146	69 953	70 279	
	- Andere optische Instrumente, Apparate, Geräte	St	-	-	-	2
3340 23 550	- - Flüssigkristallanzeigen	1000 EUR	11 699	.	.	
3340 23 590	- - Andere optische Instrumente, Apparate, Geräte (z.B. Lupen, Stereoskope)	1000 EUR	20 941	25 019	15 180	11
	Teile und Zubehör für Ferngläser, astronomische Instrumente u.a. optische Instrumente, Apparate und Geräte	St	-	-	-	7
3340 24 100	- für Ferngläser, Fernrohre, optische Teleskope u.a. astronomische Instrumente und Montierungen dafür	1000 EUR	3 795	2 678	4 501	
3340 24 300	- für optische Mikroskope	1000 EUR	26 354	35 148	34 309	6
3340 24 500	- für Flüssigkeitskristallanzeigen, Laser u.a. optische Instrumente und Geräte	1000 EUR	12 343	15 201	14 655	11
3340 31 000	Fotografische Geräte und Teile dafür Objektive aus Stoffen aller Art für Fotoapparate, Filmkameras, Projektoren oder fotografische und kinematografische Vergrößerungs- oder Verkleinerungsapparate	St	51 112	39 458	36 583	11
		1000 EUR	18 536	17 409	16 552	
3340 32 300	Fotoapparate für technische Zwecke - Fotoapparate zum Herstellen von Klischees und Druckformzylindern	St	-	-	-	5
		1000 EUR	54 125	.	10 420	
3340 32 500	- Fotoapparate zur Aufnahme von Dokumenten auf Mikrofilm, Mikrofiche oder anderen Mikroträgern	St	-	-	-	2
		1000 EUR	.	.	.	

5 Produktion nach Güterarten - Deutschland

Melde-Nr.	Bezeichnung	Einheit	4. VJ 2002	3. VJ 2003	4. VJ 2003	4. VJ 2003 Anzahl Unternehmen
1	2	3	4	5	6	7
3340 32 700	- Spezialfotoapparate für Unterwasser- und Luftbildaufnahmen, für die medizinische Untersuchung innerer Organe oder für gerichtsmedizinische oder kriminalistische Laboratorien	St 1000 EUR	. 3 495	1 475 3 254	1 095 2 055	4
3340 33 100	Sofortbildkameras u.a. Fotoapparate - Sofortbildkameras	St 1000 EUR	- -	- -	- -	-
3340 33 350	- Spiegelreflexkameras, für Filme in Rollen mit einer Breite von 35 mm oder weniger, andere Fotoapparate, für Filme in Rollen mit einer Breite von weniger als 35 mm	St 1000 EUR	1
3340 33 390	- - Spiegelreflexkameras, für Filme in Rollen mit einer Breite von 35 mm oder weniger	St 1000 EUR	1
3340 33 500	- - Andere Fotoapparate, für Filme in Rollen mit einer Breite von weniger als 35 mm	St 1000 EUR	3
3340 33 900	- Andere Fotoapparate	St 1000 EUR	537 1 014	2
3340 34 300	Filmkameras - für Filme mit einer Breite von weniger als 16 mm oder für Doppelacht-Filme	St 1000 EUR	- -	- -	- -	-
3340 34 500	- für Filme mit einer Breite von 16 mm oder mehr	St 1000 EUR	210 .	321 .	. .	3
3340 35 300	Filmvorführapparate, Diaprojektoren, andere Stehbildwerfer - Filmvorführapparate	St 1000 EUR	1
3340 35 500	- Diaprojektoren	St 1000 EUR	19 779 3 351	16 620 2 797	14 846 2 731	5
3340 35 900	- Andere Stehbildwerfer	St 1000 EUR	37 354 14 379	20 461 9 981	25 216 11 429	4
3340 36 150	Blitzlichtgeräte, fotografische Vergrößerungs- und Verkleinerungsapparate, Apparate für fotografische o.ä. Laboratorien (einschl. Apparaten zum Projizieren o. Aufbringen von Schaltbildern auf sensibilisierten Halbleitermaterialien); Negativbetrachter; Lichtbildwände - Blitzlichtgeräte - mit Entladungslampen (Elektronenblitzgeräte)	St 1000 EUR	37 277 5 164	29 044 3 945	42 570 4 680	5
3340 36 190	- - Andere Blitzlichtgeräte und -vorrichtungen für fotografische Zwecke	St 1000 EUR	- -	- -	- -	-
3340 36 300	- Fotografische Vergrößerungs- oder Verkleinerungsapparate	St 1000 EUR	1
3340 36 500	- Filmentwicklungsmaschinen und -ausrüstungen für Laboratorien	St 1000 EUR	8 817 .	6 772 .	7 917 55 400	9
3340 36 700	- Andere Apparate und Ausrüstungen für fotogr. o.ä. Laboratorien (einschl. zum Projizieren oder Aufbringen von Schaltbildern auf sensibilisierte Halbleitermaterialien); Negativbetrachter (z.B. Druckform- und Filmentwicklungsmaschinen für Druckereien, Stehbildbetrachter)	St 1000 EUR	4 782 3 366	3 107 9 051	3 934 6 781	8
3340 36 900	- Lichtbildwände	St 1000 EUR	1
3340 37 000	Lesegeräte für Mikrofilme, Mikrofiches oder andere Mikroträger	St 1000 EUR	. 168	1
3340 38 130	Teile und Zubehör für fotografische Geräte - für Fotoapparate und Blitzlichtgeräte	1000 EUR	6 672	7 430	6 183	8
3340 38 150	- für Fotoapparate	1000 EUR	.	230	.	3
3340 38 330	- für Blitzlichtgeräte und -vorrichtungen für fotografische Zwecke	1000 EUR	.	.	.	3
3340 38 330	- für Filmkameras und Filmvorführapparate	1000 EUR	14 789	11 291	12 519	5
3340 38 330	- für Filmkameras (auch Stative)	1000 EUR	14 789	11 291	12 519	5

5 Produktion nach Güterarten - Deutschland

Melde-Nr.	Bezeichnung	Einheit	4. VJ 2002	3. VJ 2003	4. VJ 2003	4. VJ 2003 Anzahl Unternehmen
1	2	3	4	5	6	7
3340 38 350	- - für Filmvorführapparate	1000 EUR	.	.	.	2
3340 38 500	- für Stehbildwerfer und fotografische Vergrößerungs- oder Verkleinerungsapparate	1000 EUR	3 478	3 066	3 365	4
3340 38 700	- für Apparate und Ausrüstungen für fotografische oder kinematografische Laboratorien (einschl. Apparate zum Projizieren oder Aufbringen v. Schaltbildern auf sensibilisierten Halbleitermaterialien); Negativbetrachter; Lichtbildwände	1000 EUR	4 419	3 525	5 038	14
3340 91 000	Installation von gewerblichen fotografischen, kinematografischen und optischen Instrumenten	1000 EUR	.	.	.	2
3340 92 000	Reparatur und Instandhaltung von gewerblichen fotografischen, kinematografischen und optischen Instrumenten	1000 EUR	21 778	20 223	22 348	21
	Armbanduhren, Taschen- u.ä. Uhren, mit Gehäuse aus Edelmetall oder Edelmetallplattierungen, auch mit Stoppeinrichtung					
	- Armbanduhren, mit Batterie oder Akkumulator betrieben					
3350 11 133	- - mit mechanischer Anzeige	St	15 004	2 998	3 932	3
	- - - mit Gehäuse aus Edelmetall	1000 EUR	.	.	.	
3350 11 135	- - - mit Gehäuse aus Edelmetallplattierungen	St	-	-	-	-
		1000 EUR	-	-	-	
3350 11 150	- - mit opto-elektronischer Anzeige	St	-	-	-	-
		1000 EUR	-	-	-	
3350 11 170	- - mit anderer Anzeige	St	-	-	-	-
		1000 EUR	-	-	-	
3350 11 300	- Andere Armband-, Taschen- u.ä. Uhren mit automatischem oder anderem Aufzug	St	.	1 515	2 356	6
		1000 EUR	21 482	12 810	22 034	
3350 11 500	- Taschen- u.ä. Uhren, mit Batterie oder Akkumulator betrieben	St	.	.	.	1
		1000 EUR	.	.	.	
	Andere Armbanduhren, Taschen- u.ä. Uhren, auch mit Stoppeinrichtung (ohne Uhren mit Gehäuse aus Edelmetall oder Edelmetallplattierungen)					
	- Armbanduhren, mit Batterie oder Akkumulator betrieben					
3350 12 130	- - mit mechanischer Anzeige	St	186 580	122 017	117 964	5
		1000 EUR	4 433	2 722	2 901	
3350 12 150	- - mit opto-elektronischer Anzeige	St	.	-	-	-
		1000 EUR	.	-	-	
3350 12 170	- - mit anderer Anzeige	St	.	.	.	2
		1000 EUR	.	.	.	
3350 12 300	- Andere Armband-, Taschen- u.ä. Uhren mit automatischem oder anderem Aufzug	St	11 134	7 050	7 774	3
		1000 EUR	4 789	3 962	5 029	
3350 12 500	- Taschen- u.ä. Uhren, mit Batterie oder Akkumulator betrieben	St	13 875	12 579	12 852	3
		1000 EUR	.	.	.	
3350 13 000	Armaturenbrett- u.ä. Uhren für Fahrzeuge	St	.	.	.	2
		1000 EUR	4 386	.	.	
	Uhren mit Kleinuhr-Werk; Wecker und Wanduhren, andere Uhren und Uhrenanlagen					
	- Uhren mit Kleinuhr-Werk, a.n.g.					
3350 14 130	- - mit Batterie oder Akkumulator betrieben	St	.	.	.	1
		1000 EUR	.	.	.	
3350 14 190	- - Andere Uhren mit Kleinuhr-Werk	St	-	-	-	-
		1000 EUR	-	-	-	
3350 14 330	- Wecker					
	- - mit Batterie oder Akkumulator betrieben oder für Netzanschluss	St	.	114 639	.	3
		1000 EUR	.	775	777	
3350 14 390	- - Andere Wecker	St	-	-	-	-
		1000 EUR	-	-	-	
3350 14 430	- Wanduhren mit Batterie oder Akkumulator betrieben oder für Netzanschluss	St	81 023	67 109	212 673	4
		1000 EUR	1 869	1 865	3 518	

5 Produktion nach Güterarten - Deutschland

Melde-Nr.	Bezeichnung	Einheit	4. VJ 2002	3. VJ 2003	4. VJ 2003	4. VJ 2003 Anzahl Unternehmen
1	2	3	4	5	6	7
3350 14 501	- Andere Wanduhren (ohne solche mit Batterie oder Akkumulator betrieben oder für Netzanschluss), Kuckucksuhren - - Andere Wanduhren (ohne solche mit Batterie oder Akkumulator betrieben oder für Netzanschluss und ohne Kuckucksuhren)	St 1000 EUR	16 168 1 248	12 604 .	14 943 .	3
3350 14 507	- - Kuckucksuhren (nicht elektrisch betrieben)	St 1000 EUR	31 197 2 446	35 920 3 009	29 659 2 405	4
3350 14 603	- Andere Uhren, elektrisch betrieben - - Hauptuhren	St 1000 EUR	2 281 694	. 306	. 395	4
3350 14 605	- - Nebenuhren	St 1000 EUR	. .	- .	- .	-
3350 14 607	- - Andere Uhren, elektrisch betrieben	St 1000 EUR	112 095 2 202	65 122 1 600	83 175 1 974	4
3350 14 750	- Andere Uhren - - Tisch- oder Kaminuhren (ohne solche mit Batterie oder Akkumulator betrieben oder für Netzanschluss)	St 1000 EUR	2
3350 14 790	- - Andere Uhren, a.n.g. Uhrwerke und Teile für Uhren Kleinuhr-Werke, vollständig und zusammengesetzt - mit Batterie oder Akkumulator betrieben	St 1000 EUR	6 766 3 397	6 389 3 429	6 283 3 634	6
3350 21 330	- nur mit mechanischer Anzeige oder mit Vorrichtung zur Aufnahme einer mechanischen Anzeige darunter zum Absatz bestimmt	St 1000 EUR	* .	. .	- .	- .
3350 21 350	- - mit opto-elektronischer Anzeige darunter zum Absatz bestimmt	St 1000 EUR	* .	- .	- .	- .
3350 21 370	- - mit anderer Anzeige darunter zum Absatz bestimmt	St 1000 EUR	* .	- .	- .	- .
3350 21 500	- Andere Kleinuhr-Werke darunter zum Absatz bestimmt	St 1000 EUR	* .	- .	- .	- .
3350 22 350	- - für Wecker darunter zum Absatz bestimmt	St 1000 EUR	*	3 3
3350 22 390	- - für andere Uhren darunter zum Absatz bestimmt	St 1000 EUR	*	2 2
3350 22 900	- Andere Uhrwerke darunter zum Absatz bestimmt	St 1000 EUR	*	5 4
3350 23 300	Nicht oder nur teilweise zusammengesetzte, vollständige Kleinuhr-Werke (Schablonen) und unvollständige, zusammengesetzte Kleinuhr-Werke - nicht oder nur teilweise zusammengesetzte, vollständige Kleinuhr-Werke (Schablonen), mit einer Unruh mit Spiralfeder darunter zum Absatz bestimmt	St 1000 EUR	* .	- .	- .	- .
3350 23 500	- Andere nicht oder nur teilweise zusammengesetzte, vollständige Kleinuhr-Werke (Schablonen) darunter zum Absatz bestimmt	St 1000 EUR	* .	- .	- .	- .
3350 23 700	- Unvollständige, zusammengesetzte Kleinuhr-Werke darunter zum Absatz bestimmt	kg 1000 EUR	* .	- .	- .	- .
3350 24 000	Uhrrohwerte für Kleinuhren darunter zum Absatz bestimmt	St 1000 EUR	* .	- .	- .	- .
3350 25 000	- Andere nicht oder nur teilweise zusammengesetzte, vollständige Uhrwerke und unvollständige, zusammengesetzte Uhrwerke darunter zum Absatz bestimmt	kg 1000 EUR	*	3 3

5 Produktion nach Güterarten - Deutschland

Melde-Nr.	Bezeichnung	Einheit	4. VJ 2002	3. VJ 2003	4. VJ 2003	4. VJ 2003 Anzahl Unternehmen
1	2	3	4	5	6	7
	Gehäuse für Uhren u.a. Uhrmacherwaren, Teile dafür					
	- Gehäuse für Armband-, Taschen- u.ä. Uhren					
3350 26 130	- - aus Edelmetall oder Edelmetallplattierungen	St	.	-	-	-
		1000 EUR	.	-	-	-
3350 26 150	- - aus unedlen Metallen, auch vergoldet oder versilbert	St	.	-	-	-
		1000 EUR	.	-	-	-
3350 26 190	- - Andere Gehäuse für Armband-, Taschen- u.ä. Uhren	St	-	-	-	-
		1000 EUR	-	-	-	-
3350 26 300	- Teile von Gehäusen für Armband-, Taschen- u.ä. Uhren	1000 EUR	.	.	.	1
	- Gehäuse für andere Uhrmacherwaren, Teile dafür					
3350 26 541	- - aus Metall	St	.	.	.	1
		1000 EUR	.	.	.	1
3350 26 549	- - Andere Gehäuse	St	48 603	.	.	2
		1000 EUR	1 289	.	.	2
3350 26 570	- - Teile für Gehäuse für andere Uhrmacherwaren	1000 EUR	.	.	.	4
	Uhrarmbänder und Teile dafür, aus Metallen					
3350 27 003	- aus Edelmetall	1000 EUR	.	.	.	1
3350 27 008	- aus Edelmetallplattierungen und aus unedlen Metallen, auch vergoldet oder versilbert	1000 EUR	.	.	.	1
	Andere Uhrenteile					
3350 28 100	- Uhrfedern (einschl. Spiralfedern)	kg	.	.	.	1
		1000 EUR	.	.	.	1
3350 28 300	- Uhrensteine	kg	.	.	.	1
		1000 EUR	.	.	.	1
	- Zifferblätter für Klein- und Großuhren					
3350 28 503	- - für Armband-, Taschen- u.ä. Uhren, aus Metall	St	.	.	.	2
		1000 EUR	.	.	.	2
3350 28 505	- - für Großuhren, aus Metall	St	.	.	.	2
		1000 EUR	832	.	.	2
3350 28 507	- - für Klein- und Großuhren (ohne solche aus Metall)	St	.	.	.	2
		1000 EUR	.	.	.	2
	- Andere Uhrenteile					
3350 28 703	- - für Kleinuhren	1000 EUR	5 764	5 022	5 360	7
3350 28 705	- - für Großuhren	1000 EUR	3 118	2 212	2 014	8
	Zeitkontrollapparate, Zeitmesser, Zeitschalter und andere Zeitauslöser mit Uhrwerk oder Synchronmotor					
	- Arbeitszeitregistrieruhren; Zeit- und Datumstempeluhren					
3350 29 103	- - Arbeitszeitregistrieruhren	St	.	.	.	2
		1000 EUR	.	.	.	2
3350 29 105	- - Zeit- und Datumstempeluhren	St	.	.	.	2
		1000 EUR	.	.	.	2
3350 29 300	- Parkuhren und andere Zeitkontrollapparate und Zeitmesser (ohne Kurzzeitmesser)	St	656	412	431	4
		1000 EUR	3 952	3 071	2 772	4
3350 29 500	- Kurzzeitmesser (Minutenzähler, Sekundenzähler)	St	.	.	.	2
		1000 EUR	.	.	.	2
3350 29 700	- Zeitschalter u.a. Zeit-auslöser	St	2 413 224	2 137 825	2 760 982	13
		1000 EUR	28 013	23 685	30 818	13
3350 91 000	Installation von industriellen Zeitmessinstrumenten und -geräten	1000 EUR	-	-	-	-
3350 92 000	Reparatur und Instandhaltung von industriellen Zeitmessinstrumenten und -geräten	1000 EUR	1 631	1 617	1 796	8
3399 00 000	Veredlung von Erzeugnissen dieser Güterabteilung (ohne Planung und Installation von Dauerbetrieb-Steuerungseinrichtungen)	1000 EUR	16 758	9 586	11 425	20

5 Produktion nach Güterarten - Deutschland

Melde-Nr.	Bezeichnung	Einheit	4. VJ 2002	3. VJ 2003	4. VJ 2003	4. VJ 2003 Anzahl Unternehmen
1	2	3	4	5	6	7
	Kraftwagen und Kraftwagenteile					
	Hubkolbenverbrennungsmotoren mit Fremdzündung für Zugmaschinen, Kraftwagen, -räder, Fahrräder mit Hilfsmotor u.a. nicht schienengebundene Landfahrzeuge, mit einem Hubraum von 1 000 cm ³ oder weniger					
3410 11 300	- für Zugmaschinen, Kraftwagen, -räder, Fahrräder mit Hilfsmotor u.a. nicht schienengebundene Landfahrzeuge, mit einem Hubraum von 250 cm ³ oder weniger darunter zum Absatz bestimmt	St St 1000 EUR	* - -	- - -	- - -	- - -
3410 11 500	- für Zugmaschinen, Kraftwagen, -räder u.a. nicht schienengebundene Landfahrzeuge, mit einem Hubraum von mehr als 250 cm ³ bis 1 000 cm ³ darunter zum Absatz bestimmt	St St 1000 EUR	*	1 1 1
	Hubkolbenverbrennungsmotoren mit Fremdzündung, für Zugmaschinen, Kraftwagen, Krafträder u.a. nicht schienengebundene Landfahrzeuge, mit einem Hubraum von mehr als 1 000 cm ³					
3410 12 001	- Rumpf- bzw. halbfertige Motoren darunter zum Absatz bestimmt	St St 1000 EUR	* . .	61 803 61 803 44 924	56 074 56 074 41 817	4 4 4
3410 12 005	- fertige Motoren darunter zum Absatz bestimmt	St St 1000 EUR	* 783 112 302 732 556 276	676 206 233 288 441 168	736 640 257 970 505 798	13 11 11
	Kolbenverbrennungsmotoren mit Selbstzündung (Diesel- oder Halbdieselmotoren), für Zugmaschinen, Kraftwagen u.a. nicht schienengebundene Landfahrzeuge					
3410 13 001	- für Acker- und Forstschlepper auf Rädern	kW St St 1000 EUR	* *	2 2 2 2
	darunter zum Absatz bestimmt					
3410 13 006	- für andere Zugmaschinen, Kraftwagen und nicht schienengebundene Landfahrzeuge	kW St St 1000 EUR	* *	2 1 1 1
	- Rumpf- bzw. halbfertige Motoren					
3410 13 008	- fertige Motoren	kW St St 1000 EUR	* * 45 501 531 485 966 10 567 382 114 338 363 588	52 046 364 507 296 11 004 258 112 503 368 407	56 307 314 556 511 13 790 403 133 097 456 361	9 6 6 6 6
	darunter zum Absatz bestimmt					
	Personenkraftwagen und Wohnmobile, mit Hubkolbenverbrennungsmotor mit Fremdzündung, mit einem Hubraum von 1 500 cm ³ oder weniger					
3410 21 330	- Personenkraftwagen	St 1000 EUR	- -	1 1
3410 21 360	- mit einem Hubraum von 1 000 cm ³ oder weniger	St 1000 EUR	- -	1 1
	- mit einem Hubraum von mehr als 1 000 cm ³ bis 1 500 cm ³ (einschl. Wohnmobile)					
3410 22 301	- Personenkraftwagen und Wohnmobile, mit Hubkolbenverbrennungsmotor mit Fremdzündung, mit einem Hubraum von mehr als 1 500 cm ³	St 1000 EUR	110 738 1 198 530	94 430 1 008 505	119 695 1 297 427	7 7
	- Personenkraftwagen, mit einem Hubraum von mehr als 1 500 cm ³ ; Wohnmobile mit einem Hubraum von mehr als 3 000 cm ³					
3410 22 302	- Personenkraftwagen mit einem Hubraum von mehr als 2 500 cm ³	St 1000 EUR	527 780 9 037 195	430 116 7 379 899	458 106 7 922 481	9 9
3410 22 305	- Wohnmobile mit einem Hubraum von mehr als 3 000 cm ³	St 1000 EUR	239 571 9 824 517	243 494 8 583 530	265 214 9 410 658	10 10
3410 22 500	- Wohnmobile mit einem Hubraum von mehr als 1 500 cm ³ bis 3 000 cm ³	St 1000 EUR	- .	- .	- .	- 1

5 Produktion nach Güterarten - Deutschland

Melde-Nr.	Bezeichnung	Einheit	4. VJ 2002	3. VJ 2003	4. VJ 2003	4. VJ 2003 Anzahl Unternehmen
1	2	3	4	5	6	7
3410 23 100	Personenkraftwagen und Wohnmobile, mit Kolbenverbrennungsmotor mit Selbstzündung (Diesel- oder Halbdieselmotor) - Personenkraftwagen, mit einem Hubraum von 1 500 cm ³ oder weniger	St 1000 EUR	: :	: :	: :	2
3410 23 303	- Personenkraftwagen, mit einem Hubraum von mehr als 1 500 cm ³ bis 2 500 cm ³ - - mit einem Hubraum von mehr als 1 500 cm ³ bis 2 000 cm ³	St 1000 EUR	353 541 5 737 452	349 579 5 416 558	430 512 7 118 132	9
3410 23 305	- - mit einem Hubraum von mehr als 2 000 cm ³ bis 2 500 cm ³	St 1000 EUR	105 238 2 591 681	116 214 3 007 373	108 395 2 832 663	6
3410 23 400	- Personenkraftwagen mit einem Hubraum von mehr als 2 500 cm ³	St 1000 EUR	37 015 1 477 769	41 381 1 709 387	48 840 1 904 577	5
3410 23 530	- Wohnmobile - - mit einem Hubraum von mehr als 1 500 cm ³ bis 2 500 cm ³	St 1000 EUR	2 452 98 964	2 131 87 457	2 599 110 045	8
3410 23 550	- - mit einem Hubraum von mehr als 2 500 cm ³	St 1000 EUR	2 739 97 553	1 740 66 927	2 195 90 033	8
3410 24 300	Personenkraftwagen mit Elektro- sowie mit anderem Motor - mit Elektromotor	St 1000 EUR	- -	- -	- -	-
3410 24 900	- mit anderem Motor	St 1000 EUR	- -	- -	- -	-
3410 30 330	Omnibusse mit Kolbenverbrennungsmotor sowie mit anderem Motor - mit Selbstzündung (Diesel- oder Halbdieselmotor) - - mit einem Hubraum von 2 500 cm ³ oder weniger	St 1000 EUR	- -	- -	- -	-
3410 30 350	- - mit einem Hubraum von mehr als 2 500 cm ³	St 1000 EUR	2 430 442 188	1 884 378 766	. .	5
3410 30 530	- mit Fremdzündung sowie mit anderem Motor - - mit Fremdzündung, mit einem Hubraum von 2 800 cm ³ oder weniger	St 1000 EUR	- -	- -	- -	-
3410 30 550	- - mit Fremdzündung, mit einem Hubraum von mehr als 2 800 cm ³	St 1000 EUR	- -	- -	- -	-
3410 30 590	- - mit anderem Motor	St 1000 EUR	1
3410 41 100	Lastkraftwagen mit Kolbenverbrennungsmotor, mit Selbstzündung (Diesel- oder Halbdieselmotor) - mit einem zulässigen Gesamtgewicht von 5 t oder weniger	St 1000 EUR	43 168 837 673	48 109 915 274	54 948 1 033 379	3
3410 41 300	- mit einem zulässigen Gesamtgewicht von mehr als 5 t bis 20 t	St 1000 EUR	9 758 .	9 812 .	9 299 .	4
3410 41 400	- mit einem zulässigen Gesamtgewicht von mehr als 20 t	St 1000 EUR	8 837 584 485	8 050 547 692	9 654 660 769	4
3410 42 300	Lastkraftwagen mit Kolbenverbrennungsmotor mit Fremdzündung sowie mit anderem Motor - mit Fremdzündung, mit einem zulässigen Gesamtgewicht von 5 t oder weniger	St 1000 EUR	2
3410 42 500	- mit Fremdzündung, mit einem zulässigen Gesamtgewicht von mehr als 5 t	St 1000 EUR	- -	- -	- -	-
3410 42 900	- mit anderem Motor	St 1000 EUR	- -	- -	- -	-
3410 44 000	Sattel-Straßenzugmaschinen (ohne Zugkraftkarren)	St 1000 EUR	14 515 835 711	13 474 778 692	17 256 1 042 071	5
3410 45 000	Fahrgestelle für Zugmaschinen, Omnibusse, Personenkraftwagen, Lastkraftwagen, Kraftfahrzeuge zu besonderen Zwecken, mit Motor (ohne Fahrerhaus)	St 1000 EUR	3
3410 51 000	Muldenkipper (Dumper), zur Verwendung außerhalb des Straßennetzes gebaut	St 1000 EUR	. .	. 2 695	. 2 474	4

5 Produktion nach Güterarten - Deutschland

Melde-Nr.	Bezeichnung	Einheit	4. VJ 2002	3. VJ 2003	4. VJ 2003	4. VJ 2003 Anzahl Unternehmen
1	2	3	4	5	6	7
3410 52 000	Kranwagen (Autokrane)	St	625	477	519	5
		1000 EUR	349 689	310 710	356 413	
3410 53 000	Schneespezialfahrzeuge (einschl. Motorschlitten); Spezialfahrzeuge zur Personenbeförderung auf Golfplätzen sowie ähnliche Fahrzeuge	St	.	.	.	1
		1000 EUR	.	.	.	
3410 54 100	Kraftfahrzeuge zu besonderen Zwecken - Kraftfahrzeuge mit Bohrturm zum Tiefbohren	St	-	-	.	1
		1000 EUR	-	.	.	
3410 54 300	- Feuerwehrwagen	St	530	539	507	6
		1000 EUR	66 954	54 194	70 387	
3410 54 500	- Betonmischwagen (LKW-Betonmischer)	St	.	.	.	2
		1000 EUR	.	.	.	
3410 54 901	- Andere Kraftfahrzeuge zu besonderen zivilen Zwecken (z.B. Abschleppwagen, Straßenkehrwagen, Straßensprengwagen, Werkstattwagen, Wagen mit Röntgenanlage)	St	763	801	848	20
		1000 EUR	122 379	110 506	111 929	
3410 91 000	Montage von Baugruppen für Kraftwagen innerhalb des Produktionsprozesses (aus nicht selbsthergestellten Teilen der Güterunterkategorie 3430 20)	1000 EUR	5 185	.	.	3
3410 92 000	Montage von kompletten Bausätzen für Kraftwagen innerhalb des Produktionsprozesses	1000 EUR	.	-	-	-
3420 10 300	Karosserien für Personenkraftwagen, Einachsschlepper und Lastkraftwagen - Karosserien für Personenkraftwagen	St	11 754	2 111	1 776	10
		1000 EUR	50 084	18 237	17 806	
3420 10 501	- Karosserien oder Aufbauten (einschl. Fahrerhaus), für Einachsschlepper u. Lastkraftwagen - - für Feuerwehrwagen	St	681	568	625	13
		1000 EUR	52 645	32 315	44 420	
3420 10 505	- - für Omnibusse	St	.	.	.	4
		1000 EUR	.	.	.	
3420 10 507	- - für Einachsschlepper u.a. Lastkraftwagen (ohne Tankwagenaufbauten)	St	26 412	23 754	24 466	175
		1000 EUR	280 986	241 062	271 405	
3420 10 509	- - Tankwagenaufbauten ohne Fahrgestell	St	277	219	280	11
		1000 EUR	17 716	13 642	19 245	
3420 21 001	Warenbehälter (Container) (einschl. solcher für Flüssigkeiten oder Gase, speziell für eine oder mehrere Beförderungsarten gebaut oder ausgestattet) - Wechselbehälter	St	9 238	6 372	6 918	15
		1000 EUR	19 541	23 012	26 451	
3420 21 007	- Abfallmulden	St	4 700	4 266	4 263	20
		1000 EUR	11 144	10 705	10 926	
3420 21 009	- Andere Container (z.B. Überseecontainer)	St	49 125	39 992	42 866	27
		1000 EUR	68 079	29 821	51 382	
3420 22 300	Wohnanhänger zum Wohnen oder Campen - Wohnanhänger, faltbar	St	-	-	-	-
		1000 EUR	-	-	-	
3420 22 930	- Andere Wohnanhänger - - mit einem Gewicht von 750 kg oder weniger	St	.	.	.	2
		1000 EUR	.	.	.	
3420 22 951	- - mit einem Gewicht von mehr als 750 kg bis 3 500 kg - - - mit einem Gewicht von mehr als 750 kg bis 1 600 kg	St	6 902	6 757	8 170	6
		1000 EUR	71 369	69 235	87 203	
3420 22 955	- - - mit einem Gewicht von mehr als 1 600 kg bis 3 500 kg	St	1 367	852	1 144	6
		1000 EUR	20 675	15 267	21 765	
3420 22 970	- - mit einem Gewicht von mehr als 3 500 kg	St	.	-	-	-
		1000 EUR	.	-	-	
3420 23 031	Andere Anhänger zum Befördern von Gütern (z.B. Anhänger m. Tankaufbau, Sattelanhänger, Verkaufsanhänger) - Sattelanhänger zur Lastenbeförderung - - einachsig	St	116	120	182	13
		1000 EUR	1 521	2 225	3 229	
3420 23 033	- - zweiachsig (ohne solche mit Spezialaufbauten)	St	848	767	813	27
		1000 EUR	12 657	14 293	15 559	
3420 23 035	- - drei- und mehrachsig (ohne solche mit Spezialaufbauten)	St	8 440	7 643	9 149	29
		1000 EUR	217 756	184 538	222 933	

5 Produktion nach Güterarten - Deutschland

Melde-Nr.	Bezeichnung	Einheit	4. VJ 2002	3. VJ 2003	4. VJ 2003	4. VJ 2003 Anzahl Unternehmen
1	2	3	4	5	6	7
3420 23 037	- - zweiachsig, mit Spezialaufbauten	St 1000 EUR	279 9 589	393 15 258	360 12 266	16
3420 23 039	- - drei- und mehrachsig, mit Spezialaufbauten	St 1000 EUR	2 538 127 306	2 284 109 578	3 027 148 680	21
3420 23 050	- Andere einachsige Anhänger	St 1000 EUR	19 843 21 576	25 710 29 761	21 044 21 577	20
3420 23 091	- - mit einem zulässigen Gesamtgewicht von 10 t oder weniger	St 1000 EUR	5 448 23 703	6 049 23 405	5 232 20 232	34
3420 23 095	- - mit einem zulässigen Gesamtgewicht von mehr als 10 t	St 1000 EUR	2 015 55 873	2 220 52 177	2 195 59 292	55
3420 30 300	- Teile für Anhänger (einschl. Sattelanhängern) - Fahrgestelle	St 1000 EUR	24 950 23 672	26 160 24 840	30 208 30 541	19
3420 30 500	- Karosserien und Aufbauten	St 1000 EUR	71 893 13 664	77 633 14 276	68 250 13 710	26
3420 30 700	- Achsen	St 1000 EUR	100 333 158 601	107 565 155 388	115 854 165 380	8
3420 30 900	- Andere Teile	1000 EUR	139 966	134 897	143 172	53
3420 70 001	Umbau-, Karosserie-, Montage- und Ausrüstungsarbeiten an Kraftfahrzeugen, Anhängern und Teilen für Anhänger - an Kraftfahrzeugen (z.B. Lackieren von Kfz-Rohkarosserien)	1000 EUR	42 154	51 165	47 768	29
3420 70 005	- an Anhängern für Kraftfahrzeuge	1000 EUR	.	467	265	3
3420 70 007	- an Teilen für Anhänger	1000 EUR	.	.	.	2
3420 80 000	Innenausbau und Ausrüstungsarbeiten an Wohnanhängern und Wohnmobilen	1000 EUR	.	.	.	2
3420 90 000	Reparatur und Instandhaltung von Warenbehältern und Transportcontainern (z.B. Überseecontainern)	1000 EUR	2 397	.	.	3
3430 11 002	Teile für Kolbenverbrennungsmotoren mit Fremdzündung (oh. solche für Motoren für Luftfahrzeuge) - Zylinderblöcke, Zylinder, Zylindermäntel, Zylinderköpfe - für Motoren für Wasserfahrzeuge, Schienenfahrzeuge, industrielle u.a. Zwecke	kg 1000 EUR	. .	- .	- .	-
3430 11 003	- - für Motoren für Kraftwagen	kg 1000 EUR	6 631 990 74 081	6 711 939 68 557	6 046 785 63 132	12
3430 11 005	- - für Motoren für Wasserfahrzeuge, Schienenfahrzeuge, industrielle u.a. Zwecke	kg 1000 EUR	2
3430 11 006	- - für Motoren für Kraftwagen	kg 1000 EUR	5 172 309 133 525	5 398 206 135 683	5 926 131 141 358	12
3430 11 007	- Vergaser, Einspritzungssysteme	kg 1000 EUR	8 444	7 905	6 190	3
3430 11 008	- Andere Teile für Motoren für Wasserfahrzeuge, Schienenfahrzeuge, industrielle u.a. Zwecke	1000 EUR	1 670 143	1 843 162	1 752 303	60
3430 12 002	Teile für Kolbenverbrennungsmotoren mit Selbstzündung (Diesel- od. Halbdieselmotor) - Stangen, Kolben, Ringe - für Motoren für Wasserfahrzeuge, Schienenfahrzeuge, industrielle u.a. Zwecke	kg 1000 EUR	2
3430 12 003	- - für Motoren für Kraftwagen	kg 1000 EUR	5 286 770 135 253	6 514 755 131 142	6 735 680 137 939	11
3430 12 005	- Einspritzungssysteme für Kraftfahrzeuge	kg 1000 EUR	8
3430 12 007	- Andere Einspritzungssysteme	kg 1000 EUR	4 368 474 71 724	3 340 971 68 579	3 133 579 67 897	7

5 Produktion nach Güterarten - Deutschland

Melde-Nr.	Bezeichnung	Einheit	4. VJ 2002	3. VJ 2003	4. VJ 2003	4. VJ 2003 Anzahl Unternehmen
1	2	3	4	5	6	7
3430 12 008	- Andere Teile für Motoren für Wasserfahrzeuge, Schienenfahrzeuge, industrielle u.a. Zwecke	1000 EUR	696 483	686 024	754 257	49
	Andere Teile u. Zubehör für Einachs-					
	schlepper, Personen-, Lastkraft-					
	wagen, Kraftfahrzeuge zu					
	besonderen Zwecken					
3430 20 100	- Stoßstangen und Teile dafür	t	24 486	22 698	24 868	22
	- Bremsbeläge, Servobremsen u.Teile	1000 EUR	223 808	217 537	233 782	
	für Bremsen					
3430 20 230	- - Bremsbeläge, montiert	1000 St	30 440	31 576	32 734	5
		1000 EUR	153 960	185 031	174 464	
3430 20 250	- - Servobremsen und Teile für	t	82 731	80 776	83 347	47
	Bremsen	1000 EUR	1 064 203	1 045 079	1 083 143	
	- Schaltgetriebe; Achsbrücken					
	(Triebachsen) mit Ausgleichs-					
	getriebe, auch mit anderen Kraft-					
	übertragungsvorrichtungen;					
	Tragachsen und Teile dafür					
3430 20 330	- - Schaltgetriebe	St	*	*	*	18
	darunter zum Absatz bestimmt	St	1 703 917	2 169 446	2 224 407	18
		1000 EUR	900 408	861 932	928 837	
3430 20 350	- - Achsbrücken (Triebachsen) mit					
	Ausgleichsgetriebe, auch mit					
	anderen Kraftübertragungs-					
	vorrichtungen					
	darunter zum Absatz bestimmt					
		St	705 511	621 188	677 858	15
		St	175 530	165 782	208 415	15
		1000 EUR				
3430 20 370	- - Tragachsen und Teile dafür	t	20 363	21 845	24 984	19
		1000 EUR	78 145	90 105	94 444	
3430 20 400	- Räder sowie Teile und Zubehör	t	131 852	125 738	142 781	27
	dafür	1000 EUR	300 606	286 262	327 586	
3430 20 500	- Stoßdämpfer	St	6 864 609	7 581 651	7 569 577	6
		1000 EUR	212 130	224 541	226 217	
	- Kühler, Auspufftöpfe und -rohre,					
	Schaltkupplungen und Teile dafür,					
	Lenkräder, Lenksäulen und Lenk-					
	getriebe					
3430 20 610	- - Kühler	St	3 142 532	4 383 484	5 003 972	15
		1000 EUR	151 930	146 581	156 610	
3430 20 630	- - Auspufftöpfe (Schalldämpfer)	St	13 461 670	17 212 185	17 522 599	38
	und Auspuffrohre	1000 EUR	393 267	372 655	395 374	
3430 20 650	- - Schaltkupplungen und Teile					
	dafür	1000 EUR	433 132	411 138	436 455	27
3430 20 670	- - Lenkräder, Lenksäulen und	t	27 517	26 236	28 793	18
	Lenkgetriebe	1000 EUR	419 757	452 303	526 464	
3430 20 800	- - Airbags, mit System zum					
	Aufblasen	1000 EUR	338 358	303 851	327 914	21
	- Andere Teile und Zubehör					
3430 20 910	- - Brennstoffbehälter	St	850 812	55 169	57 929	8
		1000 EUR	55 741			
	- - Aufhängungen (ohne Stoßdämpfer)					
3430 20 951	- - - Stabilisatoren	1000 EUR	28 393	27 866	29 653	3
3430 20 952	- - - Drehstabfedern	1000 EUR	.	.	.	1
3430 20 959	- - - Andere Aufhängungen (ohne					
	Stoßdämpfer)	1000 EUR	26 288	21 312	23 637	10
3430 20 970	- - Übertragungsteile (ohne					
	Getriebe, Achsbrücken u.ä.)	1000 EUR	331 433	309 369	346 272	26
	- - Andere Teile und Zubehör, a.n.g.					
3430 20 991	- - - Autoheizungen	1000 EUR	145 392	118 389	143 552	9
3430 20 999	- - - Andere Teile und Zubehör,					
	a.n.g. (z.B. Torsionsstab-					
	federn, Schaltgetriebeteile,					
	Radzylindergehäuse, Luftfede-					
	rungssysteme, Doppelbe-					
	dienungen für Fahrschulen,					
	Drehkränze für Gelenkbusse)	1000 EUR	1 972 844	1 941 026	2 090 014	279
	Sicherheitsgurte; andere Karosserie-					
	teile u.a. Karosseriezubehör					
	für Personen-, Lastkraftwagen und					
	Kraftfahrzeuge zu besonderen Zwecken					
3430 30 300	- Sicherheitsgurte	St	9 790 502	10 154 443	11 883 452	10
		1000 EUR	99 686	102 917	108 530	
3430 30 900	- Andere Karosserieteile u.a.					
	Karosseriezubehör (auch für					
	Fahrerhäuser) (z.B. Anhängerkup-					
	plungen, Auspuffblenden und					
	-kappen, Schmutzfänger, Autodach-					
	koffer, Blenden für Armaturenbret-					
	ter, Bordsteintaster, Dach-Windab-					
	weiser, Heckklappen und -spoiler)	1000 EUR	3 244 834	3 091 030	3 275 736	287

5 Produktion nach Güterarten - Deutschland

Melde-Nr.	Bezeichnung	Einheit	4. VJ 2002	3. VJ 2003	4. VJ 2003	4. VJ 2003 Anzahl Unternehmen
1	2	3	4	5	6	7
3430 90 000	Montage von Teilen und Zubehör für Kraftfahrzeuge, a.n.g.	1000 EUR	48 225	65 570	120 518	18
3499 00 000	Veredlung von Erzeugnissen dieser Güterabteilung	1000 EUR	153 613	173 083	195 231	38
	Sonstige Fahrzeuge					
	Fahrgast-, Kreuzfahrtschiffe u.ä. Wasserfahrzeuge hauptsächlich zur Personenbeförderung, Fährschiffe jeder Art, für die See- und Binnenschifffahrt					
	- Fahrgast-, Kreuzfahrtschiffe u.ä. Wasserfahrzeuge hauptsächlich zur Personenbeförderung, Fährschiffe jeder Art					
3511 21 400	- - für die Seeschifffahrt	BRZ St 1000 EUR	1
3511 21 800	- - für die Binnenschifffahrt	St 1000 EUR	. .	8 4 927	9 6 392	5
3511 22 400	Tankschiffe (Rohöl-, Produkten-, Chemikalien-, LPG-, LNG-Tanker), für die See- und Binnenschifffahrt					
	- Tankschiffe (Rohöl-, Produkten-, Chemikalien-, LPG-, LNG-Tanker), für die Seeschifffahrt	BRZ St 1000 EUR	1
3511 22 800	- Tankschiffe (Rohöl-, Produkten-, Chemikalien-, LPG-, LNG-Tanker), auch ohne maschinellen Antrieb, für die Binnenschifffahrt	Lade-t St 1000 EUR	- - .	- - .	- - .	-
3511 23 000	Massengutfrachtschiffe (einschl. kombinierter Massengutfrachter, z.B. Erz-/Ölfrachter), für die Seeschifffahrt	BRZ St 1000 EUR 2 .	3
3511 24 000	Containerschiffe, für die Seeschifffahrt	BRZ St 1000 EUR	147 945 7 239 692	172 583 9 348 068	207 358 13 375 764	7
	Stückgutfrachtschiffe, Kühlschiffe (ohne Tankschiffe), RoRo-, Fahrzeugtransportschiffe, für die Seeschifffahrt; Trockengüterschiffe, auch oh. maschinellen Antrieb, für die Binnenschifffahrt					
3511 25 400	- Stückgutfrachtschiffe, Kühlschiffe (ohne Tankschiffe), RoRo-, Fahrzeugtransportschiffe, für die Seeschifffahrt	BRZ St 1000 EUR	. . .	- -	1
3511 25 800	- Trockengüterschiffe, auch ohne maschinellen Antrieb, für die Binnenschifffahrt	Lade-t St 1000 EUR	. . .	- - .	- - .	-
3511 30 000	Fischereifahrzeuge, Schlepper, Schubschiffe, Schwimmkrane, -Bagger u.a. Wasserfahrzeuge für besondere Zwecke (einschl. Wasserfahrzeugen, bei denen das Fahren von untergeordneter Bedeutung ist)	1000 EUR	.	.	.	3
3511 40 000	Schiffssegmente	1000 EUR	55 551	12 746	15 089	6
3511 50 000	Schwimmende oder tauchende Bohr- oder Förderplattformen; andere schwimmende Vorrichtungen (z.B. Flöße, Schwimm tanks, Senk- kisten, Festmachetonnen, Bojen und schwimmende Baken)	St 1000 EUR	4
3511 91 001	Wartungs-, Reparaturarbeiten an Schiffen, anderen Wasserfahrzeugen und schwimmenden Vorrichtungen für zivile Zwecke	1000 EUR	146 116	102 246	100 799	73
3511 92 001	Umbauarbeiten an Schiffen, anderen Wasserfahrzeugen und schwimmenden Vorrichtungen für zivile Zwecke	1000 EUR	4 209	.	.	7

5 Produktion nach Güterarten - Deutschland

Melde-Nr.	Bezeichnung	Einheit	4. VJ 2002	3. VJ 2003	4. VJ 2003	4. VJ 2003 Anzahl Unternehmen
1	2	3	4	5	6	7
3511 93 001	Ausbau- und Ausrüstungsarbeiten an Schiffen, anderen Wasserfahrzeugen und schwimmenden Vorrichtungen (z.B. Innenausbau, Elektroarbeiten, Schiffsanstreicherei, Klimaanlage-einbau) - Innenausbauarbeiten an Schiffen, anderen Wasserfahrzeugen und schwimmenden Vorrichtungen für zivile Zwecke	1000 EUR	8 317	6 359	16 751	11
3511 93 003	- Elektroarbeiten an Schiffen, anderen Wasserfahrzeugen und schwimmenden Vorrichtungen für zivile Zwecke	1000 EUR	-	.	.	1
3511 93 009	- Andere Ausbau- und Ausrüstungsarbeiten an Schiffen, anderen Wasserfahrzeugen und schwimmenden Vorrichtungen (z.B. Schiffsanstreicherei, Klimaanlageeinbau) für zivile Zwecke	1000 EUR	.	.	.	6
3512 11 300	Segelboote, auch mit Hilfsmotor - für die Seeschifffahrt	St 1000 EUR	.	.	.	2
3512 11 530	- für die Binnenschifffahrt - - mit einem Gewicht von 100 kg oder weniger	St 1000 EUR	-	-	-	-
3512 11 550	- - mit einem Gewicht von mehr als 100 kg	St 1000 EUR	-	-	-	-
3512 11 570	- - - mit einer Länge von 7,5 m oder weniger	St 1000 EUR	-	-	-	-
3512 12 340	- - - mit einer Länge von mehr als 7,5 m	St 1000 EUR	.	.	.	2
3512 12 370	Aufblasbare Boote - mit einem Gewicht von 100 kg oder weniger	St 1000 EUR	.	.	.	1
3512 12 370	- mit einem Gewicht von mehr als 100 kg	St 1000 EUR	-	-	-	-
3512 13 300	Ruderboote, Kanus u.a. Vergnügungs- und Sportboote - Motorboote (ohne Außenbordmotor), für die Seeschifffahrt	St 1000 EUR	255	213	303	4
3512 13 550	- Motorboote (ohne Außenbordmotor), für die Binnenschifffahrt	St 1000 EUR	.	14 569	.	-
3512 13 570	- - mit einer Länge von 7,5 m oder weniger	St 1000 EUR	-	-	-	-
3512 13 930	- - mit einer Länge von mehr als 7,5 m	St 1000 EUR	.	.	-	-
3512 13 950	- Andere Yachten, Vergnügungs- oder Sportboote; Ruderboote und Kanus	St 1000 EUR	1 111	.	.	3
3512 13 970	- - mit einem Gewicht von mehr als 100 kg mit einer Länge von 7,5 m oder weniger	St 1000 EUR	.	.	.	2
3512 90 000	- - mit einem Gewicht von mehr als 100 kg und mit einer Länge von mehr als 7,5 m	St 1000 EUR	5 950	.	.	4
3520 11 000	Instandhaltungs-, Reparatur-, Umbau- und Ausbauarbeiten an Booten und Yachten	1000 EUR	7 080	7 298	9 595	15
3520 12 000	Elektrische Lokomotiven mit Stromspeisung aus dem Stromnetz	St 1000 EUR	.	.	.	2
3520 13 300	Dieselelektrische Lokomotiven	St 1000 EUR	.	.	.	2
3520 13 900	Elektrische Lokomotiven mit Stromspeisung aus Akkumulatoren; andere Lokomotiven, Lokomotivtender - elektrische Lokomotiven mit Stromspeisung aus Akkumulatoren	St 1000 EUR	-	-	-	-
3520 20 300	- Andere Lokomotiven; Lokomotivtender	St 1000 EUR	.	.	.	1
3520 20 300	Triebwagen und Schienenbusse (ohne Schienenfahrzeuge zur Gleisunterhaltung u.a. Bahndienstwagen) - Triebwagen und Schienenbusse mit Stromspeisung aus dem Stromnetz	St 1000 EUR	251 225 417	291 285 554	405 350 777	6

5 Produktion nach Güterarten - Deutschland

Melde-Nr.	Bezeichnung	Einheit	4. VJ 2002	3. VJ 2003	4. VJ 2003	4. VJ 2003 Anzahl Unternehmen
1	2	3	4	5	6	7
3520 20 900	- Andere Triebwagen und Schienenbusse (ohne solche mit Stromspeisung aus dem Stromnetz)	St 1000 EUR	.	52 97 380	.	2
3520 31 000	Schienenfahrzeuge zur Gleisunterhaltung u.a. Bahndienstfahrzeuge, auch selbstfahrend (z.B. Gerätewagen u.ä., Messwagen und Draisinen)	St 1000 EUR	11 .	.	.	3
3520 32 000	Personenwagen ohne Eigenantrieb, Gepäckwagen, Postwagen u.a. schienengebundene Spezialwagen (ohne Schienenfahrzeuge zur Gleisunterhaltung)	St 1000 EUR	.	220 314	185 127	4
3520 33 300	Schienengebundene Güterwagen ohne Eigenantrieb - Kesselwagen u.dgl., wärmeisolierte Wagen und Kühlwagen u.a. gedeckte und geschlossene Güterwagen	St 1000 EUR	.	182 15 785	239 20 435	4
3520 33 500	- Güter-, Selbstentladewagen (ohne Kesselwagen) u.ä. offene Güterwagen mit nicht abnehmbaren Stirn- und Seitenwänden, deren Höhe mehr als 60 cm beträgt, u.a. Spezialwagen Teile für Schienenfahrzeuge; ortsfestes Gleismaterial u. Teile dafür; mechanische (auch elektromechanische) Signal-, Sicherungs-, Überwachungs- oder Steuergeräte für Schienenwege, Straßen, Parkplätze oder Parkhäuser, Hafenanlagen oder Flughäfen - Teile für Schienenfahrzeuge (z.B. Drehgestelle, Lenkgestelle, Achsen und Räder; Bremsvorrichtungen; Zughaken u.a. Kupplungsvorrichtungen, Puffer)	St 1000 EUR	291 21 358	331 30 083	245 20 637	4
3520 40 301	- - Druckluftbremsvorrichtungen für Schienenfahrzeuge und Teile dafür	1000 EUR	114 589	152 062	131 910	11
3520 40 309	- - Andere Teile für Schienenfahrzeuge (z.B. Drehgestelle, Lenkgestelle, Achsen und Räder; Zughaken u.a. Kupplungsvorrichtungen, Puffer) - Ortsfestes Gleismaterial und Teile dafür; mechanische (auch elektromechanische) Signal-, Sicherungs-, Überwachungs- oder Steuergeräte für Schienenwege, Straßen, Parkplätze oder Parkhäuser, Hafenanlagen oder Flughäfen	1000 EUR	145 905	144 451	148 636	53
3520 40 550	- - Ortsfestes Gleismaterial und Geräte für Schienenwege (z.B. zusammengesetzte Gleise, Drehscheiben, Prellböcke, Lademaße)	kg 1000 EUR	11 774 021 22 528	11 798 739 28 539	8 364 995 23 811	11
3520 40 580	- - Teile für ortsfestes Gleismaterial, mechanische (auch elektromechanische) Signal-, Sicherungs-, Überwachungs- oder Steuergeräte für Schienenwege, Straßen, Parkplätze oder Parkhäuser, Hafenanlagen oder Flughäfen	1000 EUR	20 622	20 127	41 189	7
3520 40 590	- - Mechanische (auch elektromechanische) Signal-, Sicherungs-, Überwachungs- oder Steuergeräte für Schienenwege, Straßen, Parkplätze oder Parkhäuser, Hafenanlagen oder Flughäfen	kg 1000 EUR	.	.	.	2
3520 91 000	Reparatur und Instandhaltung von Schienenfahrzeugen Umbau, Innenausbau und Ausrüstung (Komplettierung) von Schienenfahrzeugen	1000 EUR	102 358	107 550	119 566	48
3520 92 001	- Umbau von Schienenfahrzeugen	1000 EUR	39 504	18 763	23 291	10
3520 92 005	- Innenausbau und Ausrüstung (Komplettierung) von Schienenfahrzeugen	1000 EUR	5 568	5 255	6 062	7

5 Produktion nach Güterarten - Deutschland

Melde-Nr.	Bezeichnung	Einheit	4. VJ 2002	3. VJ 2003	4. VJ 2003	4. VJ 2003 Anzahl Unternehmen
1	2	3	4	5	6	7
3530 11 001	Motoren und Triebwerke für Luft- und Raumfahrzeuge; Start- u. Abbremsvorrichtungen sowie Bodengeräte für die Flugausbildung, Teile dafür - Kolbenverbrennungsmotoren mit Fremdzündung für zivile und halböffentliche Luftfahrzeuge darunter zum Absatz bestimmt	St St 1000 EUR	* - -	- - -	- - -	- - -
3530 12 101	Turbo-Strahltriebwerke, Turbo-Propellertriebwerke - Turbo-Strahltriebwerke für zivile und halböffentliche Luftfahrzeuge - mit einer Schubkraft von 25 kN oder weniger darunter zum Absatz bestimmt	St St 1000 EUR	* - -	- - -	- - -	- - -
3530 12 301	- mit einer Schubkraft von mehr als 25 kN darunter zum Absatz bestimmt	St St 1000 EUR	*	1 1 1
3530 12 501	- Turbo-Propellertriebwerke für zivile und halböffentliche Luftfahrzeuge - mit einer Leistung von 1100 kW oder weniger darunter zum Absatz bestimmt	St St 1000 EUR	* - -	- - -	- - -	- - -
3530 12 701	- mit einer Leistung von mehr als 1100 kW darunter zum Absatz bestimmt	St St 1000 EUR	* - -	- - -	- - -	- - -
3530 13 001	Strahltriebwerke (ohne Turbo-Strahltriebwerke) für zivile und halböffentliche Luftfahrzeuge darunter zum Absatz bestimmt	St St 1000 EUR	* - -	- - -	- - -	- - -
3530 14 301	Startvorrichtungen für Luftfahrzeuge; Abbremsvorrichtungen für Schiffsdecks u.ä. Landehilfen für Luftfahrzeuge; Bodengeräte zur Flugausbildung; Teile dafür - Startvorrichtungen für Luftfahrzeuge; Abbremsvorrichtungen für Schiffsdecks u.ä. Landehilfen für Luftfahrzeuge, für zivile Zwecke; Teile dafür	kg 1000 EUR	- -	- .	- .	1
3530 14 501	- Bodengeräte zur zivilen Flugausbildung und Teile dafür	kg 1000 EUR	- -	- -	- -	- -
3530 15 000	Teile für Kolbenverbrennungsmotoren mit Fremdzündung, für Luftfahrzeuge	1000 EUR	-	-	-	-
3530 16 000	Teile für Turbo-Strahltriebwerke oder Turbo-Propellertriebwerke	1000 EUR	.	.	.	7
3530 21 000	Segelflugzeuge und Hanggleiter	St 1000 EUR	88 6 689	40 2 922	43 2 615	4
3530 22 000	Ballone, Luftschiffe u.ä. nicht für maschinellen Antrieb bestimmte Luftfahrzeuge	St 1000 EUR	.	.	.	2
3530 31 301	Hubschrauber u. Starrflügelflugzeuge Zivile und halböffentliche Hubschrauber - Zivile und halböffentliche Hubschrauber mit einem Leergewicht von 2000 kg oder weniger	St 1000 EUR	- -	- -	- -	- -
3530 31 501	- Zivile und halböffentliche Hubschrauber mit einem Leergewicht von mehr als 2000 kg	St 1000 EUR	.	.	.	1
3530 32 001	Zivile und halböffentliche Starrflügelflugzeuge u.ä. Luftfahrzeuge - mit einem Leergewicht von 2 000 kg oder weniger	St 1000 EUR	44 9 089	24 3 282	18 1 880	3
3530 33 001	- mit einem Leergewicht von mehr als 2 000 kg bis 15 000 kg	St 1000 EUR	- -	- -	- -	- -
3530 34 001	- mit einem Leergewicht von mehr als 15000 kg	St 1000 EUR	- -	- -	- -	- -
3530 40 001	Raumfahrzeuge (einschl. Satelliten) und Trägerraketen für Raumfahrzeuge, für zivile Zwecke	kg 1000 EUR	- -	- -	- -	- -
3530 50 300	Teile für Luftfahrzeuge und Raumfahrzeuge für zivile Zwecke - Propeller und Rotoren, Teile dafür	kg 1000 EUR	.	.	.	2
3530 50 500	- Fahrgestelle und Teile dafür	kg 1000 EUR	21 387 3 508	42 035 3 456	40 540 4 014	4

5 Produktion nach Güterarten - Deutschland

Melde-Nr.	Bezeichnung	Einheit	4. VJ 2002	3. VJ 2003	4. VJ 2003	4. VJ 2003 Anzahl Unternehmen
1	2	3	4	5	6	7
3530 50 901	- Andere Teile für Luft- und Raumfahrzeuge	1000 EUR	1 304 354	1 163 775	881 786	45
3530 91 001	Reparatur und Instandhaltung von Luftfahrzeugen sowie von Motoren und Triebwerken dafür, für zivile Zwecke	1000 EUR	1 067 713	991 858	1 570 721	37
3530 92 300	Umbau von Luftfahrzeugen sowie von Motoren und Triebwerken dafür - von Luftfahrzeugmotoren und -triebwerken	1000 EUR	.	.	.	3
3530 92 500	- von Hubschraubern	1000 EUR	.	.	-	-
3530 92 700	- von Flugzeugen	1000 EUR	.	.	.	4
3541 11 000	Krafträder und Fahrräder mit Hilfsmotor, mit Hubkolbenverbrennungsmotor mit einem Hubraum von 50 cm³ oder weniger	St 1000 EUR	.	.	.	1
3541 12 130	Krafträder mit Hubkolbenverbrennungsmotor mit einem Hubraum von mehr als 50 cm³, auch mit Beiwagen - mit einem Hubraum von mehr als 50 cm³ bis 250 cm³ - - Motorroller	St 1000 EUR	.	.	.	1
3541 12 150	- - Andere Krafträder	St 1000 EUR	.	.	.	1
3541 12 300	- mit einem Hubraum von mehr als 250 cm³ bis 500 cm³	St 1000 EUR	-	-	-	-
3541 12 500	- mit einem Hubraum von mehr als 500 cm³ bis 800 cm³	St 1000 EUR	-	-	-	-
3541 12 700	- mit einem Hubraum von mehr als 800 cm³	St 1000 EUR	.	.	.	1
3541 13 000	Andere Krafträder; Beiwagen	St 1000 EUR	.	.	.	1
3541 20 300	Teile und Zubehör für Krafträder und Beiwagen - Sättel für Krafträder (einschl. Mopeds)	St 1000 EUR	-	-	-	-
3541 20 900	- Andere Teile und Zubehör für Krafträder	1000 EUR	53 331	60 764	51 950	18
3542 10 300	Zweiräder u.a. Fahrräder (einschl. Lastendreirädern), ohne Motor - Zweiräder u.a. Fahrräder (einschl. Lastendreirädern), ohne Kugellager	St 1000 EUR	.	.	.	1
3542 10 502	- Zweiräder u.a. Fahrräder (einschl. Lastendreirädern), mit Kugellager - - Mountain Bikes (einschl. All-Terrain-Bikes)	St 1000 EUR	157 810 25 431	182 128 23 875	184 006 27 153	15
3542 10 504	- - Touren-Räder	St 1000 EUR	125 608 28 437	93 381 17 386	140 426 31 526	10
3542 10 505	- - Sport-Räder	St 1000 EUR	70 473 10 424	78 945 12 221	68 467 11 352	8
3542 10 509	- - Andere Räder	St 1000 EUR	100 341 16 313	137 950 19 987	102 270 12 565	9
3542 20 130	Teile und Zubehör für Zweiräder u.a. Fahrräder, ohne Motor - Rahmen, Gabeln und Teile für Fahrräder - - Rahmen	St 1000 EUR	66 122 2 249	.	.	1
3542 20 150	- - Gabeln	St 1000 EUR	-	-	-	-
3542 20 190	- - Teile für Fahrradrahmen und -gabeln; Freilaufzahnkränze; Teile für Bremsen (einschl. Bremsnaben), Pedale, Tretlager, Lenker, Gepäckträger, Kettenschaltungen u.a. Fahrradteile	1000 EUR	8 514	9 221	8 830	17
3542 20 230	- Felgen, Speichen, Naben für Fahrräder - - Felgen	St 1000 EUR	.	1 394 057 3 034	1 458 511 3 333	3
3542 20 250	- - Speichen	kg 1000 EUR	.	.	.	1

5 Produktion nach Güterarten - Deutschland

Melde-Nr.	Bezeichnung	Einheit	4. VJ 2002	3. VJ 2003	4. VJ 2003	4. VJ 2003 Anzahl Unternehmen
1	2	3	4	5	6	7
3542 20 270	- - Naben (ohne Bremsnaben)	St	.	.	.	1
	- Bremsnaben, andere Bremsen für Fahrräder	1000 EUR	.	.	.	
3542 20 330	- - Bremsnaben	St	.	.	.	1
		1000 EUR	.	.	.	
3542 20 390	- - Andere Bremsen	St	.	.	.	1
		1000 EUR	.	.	.	
3542 20 400	- Sättel für Fahrräder	St	-	-	-	-
		1000 EUR	-	-	-	
3542 20 530	- Pedale und Tretlager für Fahrräder	St	-	-	-	-
	- - Pedale	Paar	-	-	-	-
		1000 EUR	-	-	-	
3542 20 550	- - Tretlager	St	-	-	-	-
		1000 EUR	-	-	-	
3542 20 630	- Lenker, Gepäckträger, Ketten- schaltungen für Fahrräder	St	.	.	.	2
	- - Lenker	1000 EUR	.	.	.	
3542 20 650	- - Gepäckträger	St	.	.	.	2
		1000 EUR	.	.	.	
3542 20 670	- - Kettenschaltungen	St	-	-	-	-
		1000 EUR	-	-	-	
3543 11 300	Rollstühle u.a. Fahrzeuge für Kranke und Körperbehinderte	St	23 572	22 702	21 816	7
	- ohne Vorrichtung zur mechanischen Fortbewegung	1000 EUR	19 951	18 287	17 634	
3543 11 900	- mit Motor oder anderer Vorrichtung zur mechanischen Fortbewegung	St	6 221	4 734	4 111	10
		1000 EUR	22 269	18 569	16 235	
3543 12 000	Teile und Zubehör für Rollstühle u.a. Fahrzeuge für Kranke und Körperbehinderte	1000 EUR	14 819	.	.	19
3543 90 000	Reparatur und Instandhaltung von Behindertenfahrzeugen	1000 EUR	-	.	.	2
3550 10 001	Fahrzeuge, a.n.g. (z.B. Schubkarren, einrädriige Handtransportfahrzeuge, Gespannfahrzeuge für Tiere)	St	.	81 534	.	4
	- Einrädriige Handtransportgeräte (z.B. Schubkarren)	1000 EUR	.	1 310	.	
3550 10 003	- Zweirädriige Handtransportgeräte (z.B. Sack-, Stech- und Fasskarren)	St	108 745	88 891	98 232	11
		1000 EUR	3 990	3 774	4 097	
3550 10 004	- Drei- und mehrrädriige Handtransportgeräte	St	548 483	473 711	581 064	26
	- - bis 1 t Traglast	1000 EUR	54 099	49 651	62 700	
3550 10 006	- - Über 1 t Traglast	St	.	746	.	3
		1000 EUR	.	383	.	
3550 10 008	- Andere Fahrzeuge (z.B. Kutschen, Sulkis u.a. Gespannfahrzeuge für Tiere)	St	-	-	-	-
		1000 EUR	-	-	-	
3550 90 000	Reparatur und Instandhaltung von Fahrzeugen, a.n.g. (z.B. Schubkarren, einrädriige Hand- transportfahrzeuge, Gespannfahrzeuge für Tiere; ohne Reparatur und Instandhaltung von Krafträdern)	1000 EUR	-	-	-	-
3599 00 000	Veredlung von Erzeugnissen dieser Güterabteilung	1000 EUR	.	.	.	3
	Möbel, Schmuck, Musikinstrumente, Sportgeräte, Spielwaren und sonstige Erzeugnisse					
	Möbel					
	Sitzmöbel					
	Sitze für Luft- und Kraftfahrzeuge; Drehstühle mit verstellbarer Sitzhöhe; andere Sitzmöbel, mit Gestell aus Metall					
3611 11 100	- Sitze für Luftfahrzeuge	1000 St	.	.	.	2
		1000 EUR	.	.	.	
3611 11 300	- Sitze für Kraftfahrzeuge	1000 St	1 684	1 516	1 817	28
		1000 EUR	680 870	714 974	827 157	
3611 11 550	- Drehstühle mit verstellbarer Sitzhöhe	St
	- - gepolstert, mit Rückenlehne und mit Rollen oder Gleitern	1000 St	496	400	441	37
		1000 EUR	101 522	82 207	91 350	

5 Produktion nach Güterarten - Deutschland

Melde-Nr.	Bezeichnung	Einheit	4. VJ 2002	3. VJ 2003	4. VJ 2003	4. VJ 2003 Anzahl Unternehmen
1	2	3	4	5	6	7
3611 11 590	- - Andere Drehstühle mit verstellbarer Sitzhöhe	1000 St 1000 EUR	.	30 456	31 767	11
3611 11 750	- Gepolsterte Sitzmöbel, mit Gestell aus Metall - - für Büros	1000 St 1000 EUR	291 34 088	241 28 001	258 30 029	19
3611 11 790	- - Andere gepolsterte Sitzmöbel, mit Gestell aus Metall	1000 St 1000 EUR	202 9 942	196 9 759	232 10 786	26
3611 11 903	- Nicht gepolsterte Sitzmöbel, mit Gestell aus Metall - - Schulsitzmöbel (ohne Reihengestühl)	1000 St 1000 EUR	259 8 170	406 13 663	256 7 995	10
3611 11 909	- - Andere Sitzmöbel, mit Gestell aus Metall Sitzmöbel, vorwiegend mit Gestell aus Holz, Stuhlrohr, Korbweiden, Bambus o.ä. Stoffen - In Liegen umwandelbare Sitzmöbel (ohne Gartenmöbel und Campingausrüstungen)	1000 St 1000 EUR	324 21 689	298 20 324	292 20 778	47
3611 12 103	- - Mehrsitzige gepolsterte Anbauelemente (auch Sofas und Couches)	1000 St 1000 EUR	720 238 179	524 176 727	661 230 322	95
3611 12 109	- - Andere in Liegen umwandelbare Sitzmöbel	1000 St 1000 EUR	2 738	391	436	3
3611 12 300	- Sitzmöbel aus Stuhlrohr, Korbweiden, Bambus o.ä. Stoffen	1000 St 1000 EUR	4 1 750	3 1 209	4 1 874	3
3611 12 550	- Gepolsterte Sitzmöbel, mit Gestell aus Holz - - für Büros	1000 St 1000 EUR	40 7 307	11 1 947	11 2 103	6
3611 12 593	- - Andere gepolsterte Sitzmöbel, mit Gestell aus Holz - - Sessel (auch einsitzige gepolsterte Anbauelemente)	1000 St 1000 EUR	497 170 109	345 118 886	458 157 412	87
3611 12 599	- - - Andere gepolsterte Sitzmöbel, mit Gestell aus Holz (ohne Sessel)	1000 St 1000 EUR	327 56 135	241 41 043	297 51 780	77
3611 12 905	- Nicht gepolsterte Sitzmöbel, mit Gestell aus Holz - - Gartenstühle und Gartenbänke	1000 St 1000 EUR	16 1 174	12 927	534	8
3611 12 907	- - Schulsitzmöbel (ohne Reihengestühl)	1000 St 1000 EUR	4 200	8 617	6 313	7
3611 12 909	- - Andere nicht gepolsterte Sitzmöbel, mit Gestell aus Holz	1000 St 1000 EUR	82 10 057	75 7 365	70 7 638	36
3611 13 000	Gartenmöbel aus Kunststoff, andere Sitzmöbel, a.n.g.	1000 St 1000 EUR	14 727	22 746	17 513	6
3611 14 100	Teile für Sitzmöbel - aus Holz	1000 EUR	21 346	15 498	17 109	43
3611 14 330	- aus Metall	1000 EUR	64 345	62 072	63 597	35
3611 14 350	- aus Kunststoff	1000 EUR	95 996	86 444	88 573	40
3611 14 390	- aus anderen Stoffen	1000 EUR	24 169	22 613	25 553	21
3611 20 000	Polsterung von Sitzmöbeln	1000 EUR	.	.	.	5
3612 11 100	Büromöbel aus Metall - Zeichentische	1000 St 1000 EUR	.	.	.	1
3612 11 300	- Metallschreibtische mit einer Höhe von 80 cm oder weniger	1000 St 1000 EUR	101 14 302	84 13 990	98 13 613	19
3612 11 530	- - Andere Metallmöbel mit einer Höhe von 80 cm oder weniger - - Metalltische	1000 St 1000 EUR	104 11 785	78 9 123	91 10 078	16
3612 11 550	- - Regale und andere Möbel	1000 St 1000 EUR	80 8 661	59 6 991	60 7 414	13
3612 11 730	- Metallschränke mit einer Höhe von mehr als 80 cm - - mit Türen oder Rollläden	1000 St 1000 EUR	72 27 406	45 19 579	52 24 432	14
3612 11 750	- - Karteischränke und andere Schränke mit Schubladen	1000 St 1000 EUR	18 3 870	11 2 237	19 3 331	8
3612 11 950	- - Andere Metallmöbel für Büros, mit einer Höhe von mehr als 80 cm - - Raumteilende Möbelelemente	1000 St 1000 EUR	2 .	2 .	2 .	5

5 Produktion nach Güterarten - Deutschland

Melde-Nr.	Bezeichnung	Einheit	4. VJ 2002	3. VJ 2003	4. VJ 2003	4. VJ 2003 Anzahl Unternehmen
1	2	3	4	5	6	7
3612 11 990	- - Andere Metallmöbel für Büros, a.n.g.	1000 St 1000 EUR	132 47 864	100 35 996	116 42 615	14
3612 12 300	Büromöbel aus Holz - Holzschreibtische mit einer Höhe von 80 cm oder weniger	1000 St 1000 EUR	342 87 385	262 70 037	296 74 268	81
3612 12 530	- - Andere Holzmöbel für Büros, mit einer Höhe von 80 cm oder weniger	1000 St 1000 EUR	116 13 999	100 10 844	110 12 696	37
3612 12 550	- - Holztische	1000 St 1000 EUR	13 999	10 844	12 696	37
3612 12 550	- - Holzschränke, Regale u.a. Holzmöbel für Büros, mit einer Höhe von 80 cm oder weniger	1000 St 1000 EUR	201 49 399	166 40 466	178 42 021	64
3612 12 730	- - Holzschränke mit einer Höhe von mehr als 80 cm	1000 St 1000 EUR	201 49 399	166 40 466	178 42 021	64
3612 12 730	- - Raumteilende Möbelemente (kombinierte Systemschränkelemente)	1000 St 1000 EUR	84 29 670	69 24 978	74 25 264	55
3612 12 750	- - Holzschränke und -regale	1000 St 1000 EUR	287 56 728	242 45 735	229 47 937	57
3612 12 950	- - Andere Holzmöbel mit einer Höhe von mehr als 80 cm	1000 St 1000 EUR	31 12 016	31 8 420	32 10 016	22
3612 12 950	- - Andere kombinierbare Elemente	1000 St 1000 EUR	31 12 016	31 8 420	32 10 016	22
3612 12 990	- - Andere Holzmöbel für Büros	1000 St 1000 EUR	56 14 526	26 10 510	24 8 901	36
3612 13 000	Ladenmöbel aus Holz	1000 St 1000 EUR	123 215 652	109 207 410	127 224 940	169
3613 10 500	Küchenmöbel aus Holz	1000 St 1000 EUR	6 264 812 654	5 450 710 162	6 183 788 909	144
3613 10 900	- Einbauküchenelemente	1000 St 1000 EUR	6 264 812 654	5 450 710 162	6 183 788 909	144
3613 10 900	- Andere Holzmöbel für Küchen (z.B. Küchen-, Gaststätten-, Kantinen-, Spültische)	1000 St 1000 EUR	138 9 391	117 6 579	141 8 137	26
3614 11 001	Sonstige Möbel Metallmöbel, a.n.g. (ohne Büromöbel)	1000 St 1000 EUR	128 9 898	225 17 850	135 10 642	14
3614 11 001	- Schulmöbel (ohne Sitzmöbel)	1000 St 1000 EUR	128 9 898	225 17 850	135 10 642	14
3614 11 002	- Wohnmöbel	1000 St 1000 EUR	556 28 610	436 28 436	1 015 41 565	13
3614 11 003	- Bettstellen	1000 St 1000 EUR	10 12 306	6 8 429	8 10 428	6
3614 11 005	- Spezialmöbel für Läden	1000 St 1000 EUR	2 179 72 543	1 506 71 508	1 789 74 295	47
3614 11 007	- Möbel und Spezialanordnungen für Laboratorien (z.B. Tische, Schränke, Trennwände, Abzugshauben, Spüleinrichtungen)	1000 St 1000 EUR	192 36 028	132 31 673	187 35 169	20
3614 11 009	- Andere Metallmöbel, a.n.g.	1000 St 1000 EUR	2 684 145 480	2 104 127 588	2 480 137 803	105
3614 12 353	Schlaf-, Ess- und Wohnzimmermöbel, aus Holz	1000 St 1000 EUR	216 51 868	190 37 633	220 46 463	31
3614 12 353	- - - Schlafzimmermöbel	1000 St 1000 EUR	216 51 868	190 37 633	220 46 463	31
3614 12 353	- - - Betten	1000 St 1000 EUR	216 51 868	190 37 633	220 46 463	31
3614 12 359	- - - Andere Betten	1000 St 1000 EUR	343 50 185	286 42 646	326 48 053	63
3614 12 393	- - - Schlafzimmerschränke	1000 St 1000 EUR	1 270 193 813	1 210 174 848	1 324 195 336	93
3614 12 399	- - - Andere Schlafzimmermöbel (z.B. Frisierkommoden, Nachttische)	1000 St 1000 EUR	1 829 103 247	1 718 91 702	1 916 102 317	55
3614 12 501	- Ess- und Wohnzimmermöbel	1000 St 1000 EUR	187 44 501	143 30 827	181 40 321	52
3614 12 501	- - Wohn- und Esszimmertische	1000 St 1000 EUR	187 44 501	143 30 827	181 40 321	52
3614 12 503	- - Andere Tische (Kleintische)	1000 St 1000 EUR	65 4 473	49 2 546	58 2 677	18
3614 12 505	- - Wohnzimmerschränke, Bücherschränke	1000 St 1000 EUR	275 65 405	206 46 731	220 58 295	59
3614 12 506	- - Schrankwände (auch als Raumteiler)	1000 St 1000 EUR	1 018 147 094	732 99 671	935 126 464	69
3614 12 509	- - Andere Ess- und Wohnzimmermöbel (z.B. Sideboards)	1000 St 1000 EUR	952 56 954	753 43 761	877 55 106	73
3614 13 030	Holzmöbel, a.n.g.	1000 St 1000 EUR	994 73 692	987 75 906	976 70 214	48
3614 13 030	- Badezimmermöbel	1000 St 1000 EUR	994 73 692	987 75 906	976 70 214	48
3614 13 050	- Gartenmöbel	1000 St 1000 EUR	2 490	4 703	2 374	10

5 Produktion nach Güterarten - Deutschland

Melde-Nr.	Bezeichnung	Einheit	4. VJ 2002	3. VJ 2003	4. VJ 2003	4. VJ 2003 Anzahl Unternehmen
1	2	3	4	5	6	7
3614 13 093	- Garderobenmöbel, Schuhschränke, Schuhregale	1000 St 1000 EUR	657 49 117	546 38 881	706 46 664	54
3614 13 095	- Schulmöbel (ohne Sitzmöbel)	1000 St 1000 EUR	197 27 503	176 33 688	123 27 642	19
3614 13 097	- Möbel für Laboratorien aus Holz (z.B. Tische, Schränke, Trennwände)	1000 St 1000 EUR	52 36 112	35 21 811	38 35 779	12
3614 13 099	- Andere Holzmöbel, a.n.g.	1000 St 1000 EUR	1 029 53 075	749 33 796	1 006 42 684	50
3614 14 330	- Badezimmermöbel	1000 St 1000 EUR	328 6 154	159 3 935	142 3 580	3
3614 14 350	- Gartenmöbel	1000 St 1000 EUR	410 7 306	179 3 307	406 7 841	3
3614 14 390	- Andere Kunststoffmöbel	1000 St 1000 EUR	56 10 440	44 9 129	49 .	7
3614 14 500	Möbel aus anderen Stoffen (einschl. Stuhlrohr, Korbweide, Bambus o.ä. Stoffen)	1000 St 1000 EUR	44 5 406	44 4 451	42 4 969	6
3614 15 300	Teile für Möbel (ohne solche für Sitzmöbel) - aus Metall	1000 EUR	81 503	82 158	86 714	80
3614 15 500	- aus Holz	1000 EUR	166 589	144 953	165 459	156
3614 15 905	- aus Kunststoff	1000 EUR	50 684	49 605	50 616	68
3614 15 909	- aus anderen Stoffen	1000 EUR	9 306	8 298	9 159	11
3614 20 000	Veredlung von neuen Möbeln (ohne Polsterung von Sitzmöbeln)	1000 EUR	1 125	474	577	6
3614 90 000	Reparatur, Restaurierung und Renovierung von Möbeln	1000 EUR	256	322	.	8
3615 11 005	Sprungrahmen - mit Federung	1000 St 1000 EUR	82 4 258	66 1 843	84 2 344	5
3615 11 009	- Andere Sprungrahmen	1000 St 1000 EUR	990 46 417	1 040 45 723	1 124 50 064	21
3615 12 300	Auflegematratten - aus Zellkautschuk, auch überzogen (Latex)	1000 St 1000 EUR	290 19 186	221 19 070	218 18 224	25
3615 12 500	- aus Zellkunststoff, auch überzogen (Polyurethan)	1000 St 1000 EUR	442 36 018	437 35 321	428 35 884	28
3615 12 700	- aus anderen Stoffen mit Federkern	1000 St 1000 EUR	1 500 86 531	1 286 80 896	1 247 80 464	39
3615 12 905	- Andere Auflegematratten aus anderen Stoffen	1000 St 1000 EUR	18 657	9 .	13 .	3
3615 12 909	- - Andere Auflegematratten aus anderen Stoffen	1000 St 1000 EUR	63 3 850	71 .	74 .	11
3621 10 000	Schmuck u.ä. Erzeugnisse Münzen	t 1000 EUR	264 4 832	.	6 103	8
3622 11 100	Schmuck, Gold- und Silberschmiedewaren (ohne Phantasieschmuck) - Bearbeitete Zuchtperlen (nicht aufgereiht, montiert oder gefasst)	g 1000 EUR	-	-	-	-
3622 11 300	- Bearbeitete Diamanten, weder montiert noch gefasst	Kt 1000 EUR	.	.	.	1
	darunter zum Absatz bestimmt	Kt 1000 EUR	.	.	.	1
3622 11 500	Edelsteine (ohne Diamanten), anders bearbeitet als nur gesägt oder grob geformt	g 1000 EUR	61 588 3 470	49 405 2 921	53 332 3 577	4
3622 11 700	Bearbeitete synthetische oder rekonstituierte Steine (nicht aufgereiht, montiert oder gefasst)	g 1000 EUR	.	.	.	3
3622 12 300	Bearbeitete Industriediamanten (nicht nur gesägt, gespalten oder rau geschliffen), weder montiert noch gefasst	Kt 1000 EUR	-	-	-	-
3622 12 500	Staub und Pulver von Edelsteinen, Schmucksteinen oder synthetischen Steinen	g 1000 EUR	-	-	-	-

5 Produktion nach Güterarten - Deutschland

Melde-Nr.	Bezeichnung	Einheit	4. VJ 2002	3. VJ 2003	4. VJ 2003	4. VJ 2003 Anzahl Unternehmen
1	2	3	4	5	6	7
	Schmuckwaren, Gold- und Silber-schmiedewaren, Teile dafür					
3622 13 301	- Schmuckwaren und Teile dafür, aus Edelmetallen oder Edelmetallplattierungen					
	- aus Silber, auch mit anderen Edelmetallen überzogen oder plattiert	1000 EUR	22 945	14 794	17 670	36
3622 13 303	- aus Gold, auch mit anderen Edelmetallen überzogen oder plattiert	1000 EUR	140 186	102 855	135 608	68
3622 13 305	- aus Platin oder Platinbeimetalen, auch mit anderen Edelmetallen überzogen oder plattiert	1000 EUR	5 997	4 913	5 018	22
3622 13 307	- aus Edelmetallplattierungen auf unedlen Metallen	1000 EUR	9 355	5 268	6 111	17
	- Gold- und Silberschmiedewaren aus Silber, aus anderen Edelmetallen und aus Edelmetallplattierungen auf unedlen Metallen					
3622 13 513	- aus Silber, auch mit anderen Edelmetallen überzogen oder plattiert					
	- Essbestecke u.ä. Tischgeräte (z.B. Schöpfkellen, Schaumkellen, Tortenheber etc.)	1000 EUR	2 792	1 383	2 848	4
3622 13 515	- Tafelgeschirr u.ä. Tischgeschirr (z.B. Schalen, Platten etc.)	1000 EUR	1 426	1 100	1 313	5
3622 13 517	- Andere Silberschmiedewaren und Teile dafür	1000 EUR	237	232	216	4
3622 13 530	- aus anderen Edelmetallen, auch mit Edelmetallen überzogen oder plattiert	1000 EUR	.	.	.	2
3622 13 550	- aus Edelmetallplattierungen auf unedlen Metallen (z.B. Essbestecke, Tafelgeschirr u.ä. Tischgeräte)	1000 EUR	3 665	2 379	3 884	7
3622 14 300	Andere Waren aus Edelmetallen oder Edelmetallplattierungen (ohne Katalysatoren)	kg 1000 EUR	.	.	.	2
3622 14 500	Waren aus echten Perlen oder Zuchtperlen, aus Edelsteinen, Schmucksteinen, synthetischen oder rekonstituierten Steinen	g 1000 EUR	.	.	.	2
3622 14 700	Katalysatoren in Form von Geweben oder Gittern, aus Platin	kg 1000 EUR	-	-	-	-
3622 20 000	Umarbeitung von Edelsteinen und Schmuck	1000 EUR	-	-	-	-
	Musikinstrumente					
3630 11 100	Klaviere u.ä. Saiteninstrumente mit Klaviatur					
	- Klaviere mit aufrecht stehendem Rahmen	St 1000 EUR	2 058 10 588	1 584 8 627	2 345 12 220	11
3630 11 300	- Flügel	St 1000 EUR	658 18 305	545 14 602	720 20 211	10
3630 11 500	- Cembali u.ä. Saiteninstrumente mit Klaviatur	St 1000 EUR	-	-	-	-
3630 12 350	- Streichinstrumente					
	- Geigen	St 1000 EUR	.	.	.	1
3630 12 390	- Andere Streichinstrumente	St 1000 EUR	.	-	-	-
3630 12 500	- Gitarren	St 1000 EUR	.	.	.	1
3630 12 900	- Harfen u.ä. Saiteninstrumente	St 1000 EUR	-	-	-	-
3630 13 100	- Orgeln (mit Pfeifen und Klaviatur); Harmonien u.ä. Musikinstrumente mit Klaviatur und durchschlagenden Metallzungen	St 1000 EUR	27 4 307	17 2 178	27 4 300	12
3630 13 300	- Akkordeons u.ä. Musikinstrumente	St 1000 EUR	.	.	.	2
3630 13 500	- Mundharmonikas	St 1000 EUR	.	.	.	1

5 Produktion nach Güterarten - Deutschland

Melde-Nr.	Bezeichnung	Einheit	4. VJ 2002	3. VJ 2003	4. VJ 2003	4. VJ 2003 Anzahl Unternehmen
1	2	3	4	5	6	7
3630 14 101	- Blechblasinstrumente - - Trompeten, Kornette, Flügelhörner	St 1000 EUR	2 075 984	1 647 790	1 948 993	5
3630 14 103	- - Posaunen	St 1000 EUR	.	173 155	182 .	3
3630 14 105	- - Waldhörner, Tenorhörner, Baritonhörner, Althörner	St 1000 EUR	1 679 2 496	1 436 2 338	1 633 2 514	6
3630 14 107	- - Tuben	St 1000 EUR	676 2 216	609 1 827	773 2 418	4
3630 14 109	- - Andere Blechblasinstrumente	St 1000 EUR	1 133 226	676 157	1 013 257	4
3630 14 401	- Andere Blasinstrumente - - Blockflöten	St 1000 EUR	284 881 3 393	287 221 2 406	276 264 3 138	4
3630 14 404	- - Klarinetten, Saxophone	St 1000 EUR	.	.	.	3
3630 14 407	- - Fagotte, Oboen	St 1000 EUR	869 1 565	656 1 354	563 1 384	3
3630 14 409	- - Andere Blasinstrumente, a.n.g.	St 1000 EUR	4 449 771	8 391 636	7 297 624	3
3630 15 100	Musikinstrumente, bei denen der Ton elektrisch erzeugt wird oder elektrisch verstärkt werden muss (ohne Schlaginstrumente) - Orgeln	St 1000 EUR	- -	- -	- -	-
3630 15 330	- Digital-Pianos und Synthesizer, mit Klaviatur - - Digital-Pianos	St 1000 EUR	- -	- -	- -	-
3630 15 370	- - Synthesizer	St 1000 EUR	- -	- -	- -	-
3630 15 400	- Keyboards u.a. elektrische Musikinstrumente, mit Klaviatur	St 1000 EUR	.	.	-	-
3630 15 500	- Elektrische Gitarren	St 1000 EUR	.	.	.	1
3630 15 900	- Andere elektrische Musikinstrumente, a.n.g.	St 1000 EUR	- -	- -	- -	-
3630 16 300	Schlaginstrumente	St 1000 EUR	239 317 4 745	219 221 3 987	263 610 4 954	5
3630 16 500	Spieldosen, Orchestrien, Drehorgeln, Lockpfeifen, Signalpfeifen u.a. Musikinstrumente, a.n.g.	St 1000 EUR	.	.	.	3
3630 17 300	Metronome, Stimmgabeln und Stimpfpfeifen; Musikwerke für Spieldosen	St 1000 EUR	.	.	.	1
3630 17 500	Musiksaiten	St 1000 EUR	390 941 .	.	.	1
3630 18 130	Teile und Zubehör für Musikinstrumente - für Klaviere	1000 EUR	6 493	5 728	5 999	8
3630 18 150	- für Orgeln, für Harmonien u.ä. Musikinstrumente, mit Klaviatur	1000 EUR	4 430	4 724	4 444	5
3630 18 170	- für Musikinstrumente, bei denen der Ton elektrisch erzeugt wird oder elektrisch verstärkt werden muss	1000 EUR	-	-	-	-
3630 18 300	- für Saiteninstrumente	1000 EUR	3 014	2 674	2 981	6
3630 18 950	- für Blasinstrumente	1000 EUR	1 297	1 729	1 351	9
3630 18 970	- für andere Musikinstrumente (oh. solche für Blasinstrumente)	1000 EUR	.	.	.	7
3630 91 000	Installation von Musikinstrumenten	1000 EUR	-	-	-	-
3630 92 000	Reparatur und Instandhaltung von Musikinstrumenten	1000 EUR	3 451	2 943	5 121	26
3640 11 330	Sportgeräte Ski und Skiausrüstungen für den Wintersport; Schlittschuhe und Rollschuhe, Teile dafür - Langlaufski	Paar 1000 EUR	- -	- -	- -	-
3640 11 350	- Andere Ski	Paar 1000 EUR	.	.	.	1

5 Produktion nach Güterarten - Deutschland

Melde-Nr.	Bezeichnung	Einheit	4. VJ 2002	3. VJ 2003	4. VJ 2003	4. VJ 2003 Anzahl Unternehmen
1	2	3	4	5	6	7
3640 11 370	- Skibindungen und andere Skiausrüstungen für den Wintersport	1000 EUR	10 642	16 518	7 864	8
3640 11 530	- Schlittschuhe (einschl. Stiefel mit fest angebrachten Schlittschuhen)	Paar 1000 EUR	- -	- -	- -	-
3640 11 550	- Rollschuhe (einschl. Stiefel mit fest angebrachten Rollschuhen)	Paar 1000 EUR	- -	- -	- -	-
3640 11 570	- Teile und Zubehör für Schlitt- und Rollschuhe	1000 EUR	.	-	-	-
3640 12 000	Wasserski, Surfbretter, Windsurfer und andere Ausrüstungen, für den Wassersport	1000 EUR	271	467	428	3
3640 13 003	- Geräte und Ausrüstungsgegenstände für Gymnastik	1000 EUR	47 209	38 804	46 153	18
3640 13 005	- für Leicht- oder Schwerathletik	1000 EUR	2 674	4 491	4 567	9
3640 14 100	Spezialsporthandschuhe; Ball- und Freiluftsportgeräte, a.n.g.	Paar 1000 EUR	- -	- -	- -	-
3640 14 300	- Spezialsporthandschuhe aus Leder oder rekonstituiertem Leder	1000 EUR	-	-	-	-
3640 14 500	- Golfschläger und andere Golf ausrüstungen	1000 EUR	-	-	-	-
3640 14 500	- Geräte und Ausrüstungen, für Tischtennis	1000 EUR	3 982	3 876	3 307	4
3640 14 630	- Tennisschläger, Federball- u.ä. Schläger, auch ohne Bespannung	St 1000 EUR	- -	- -	- -	-
3640 14 650	- - Federball- u.ä. Schläger	St 1000 EUR	- -	- -	- -	-
3640 14 800	- Bälle (ohne Golf- und Tischtennisbälle)	1000 St 1000 EUR	4 758	2 829 3 639	4 914	3
3640 14 903	- Andere Geräte u. Ausrüstungsgegenstände, für andere Sportarten oder Freiluftspiele	1000 EUR	23 658	25 811	22 971	21
3640 14 909	- - Schaukeln und Rutschen u.a. Spielplatzgeräte	1000 EUR	14 596	13 133	16 219	22
3640 15 300	Angelruten u.a. Angelgerät; andere Ausrüstungsgegenstände für Jagd oder Sportfischerei, a.n.g.	1000 EUR	1 488	1 087	1 313	3
3640 15 500	- Angelruten, Angelhaken und Angelrollen	1000 EUR	623	486	556	3
3640 15 500	- Anderes Angelgerät (z.B. Handnetze zum Landen von Fischen, Schmetterlingsnetze), Lockgeräte (ohne Lockpfeifen) u.ä. Jagdgeräte	1000 EUR	623	486	556	3
3640 90 000	Installation, Reparatur und Instandhaltung von Sportgeräten, nicht für den Haushalt	1000 EUR	-	.	.	1
3650 11 000	Spielwaren Puppen, nur Nachbildungen von Menschen darstellend	St 1000 EUR	188 798 8 389	116 247 5 733	167 775 6 154	8
3650 12 300	Spielzeug, Tiere oder nichtmenschliche Wesen darstellend	St 1000 EUR	972 506 20 797	573 283 14 441	853 151 .	9
3650 12 530	- aus Holz	St 1000 EUR	1 702 129 10 229	1 319 491 8 265	1 662 411 9 841	6
3650 12 550	- aus Kunststoff	St 1000 EUR	5 415 896 2 250	6 701 360 2 240	7 632 866 2 389	5
3650 12 590	- aus anderen Stoffen	St 1000 EUR	- -	- -	- -	-
3650 13 300	Teile und Zubehör für Puppen	1000 EUR	.	.	.	2
3650 13 500	- Bekleidung und Bekleidungs- zubehör, Schuhe und Kopfbedeckungen	1000 EUR	.	.	.	2
3650 13 500	- Andere Teile und Zubehör, für Puppen	1000 EUR	.	1 599	1 554	5
3650 20 300	Elektrische Eisenbahnen (einschl. Schienen, Signalen u.a. Zubehör)	1000 EUR	92 570	71 048	80 072	18

5 Produktion nach Güterarten - Deutschland

Melde-Nr.	Bezeichnung	Einheit	4. VJ 2002	3. VJ 2003	4. VJ 2003	4. VJ 2003 Anzahl Unternehmen
1	2	3	4	5	6	7
3650 20 550	Maßstabgetreu verkleinerte Modelle zum Zusammenbauen, auch mit Antrieb (ohne elektrische Eisenbahnen) - aus Kunststoff	St 1000 EUR	1 027 976 9 993	542 176 8 733	996 781 9 976	9
3650 20 590	- aus anderen Stoffen	St 1000 EUR	.	.	.	1
3650 20 930	Andere Bausätze u. Baukastenspielzeug - aus Holz	St 1000 EUR	1 226 681 19 924	674 783 13 798	930 527 18 312	6
3650 20 950	- aus Kunststoff	St 1000 EUR	.	450 944	492 604	5
3650 20 990	- aus anderen Stoffen	St 1000 EUR	.	-	-	-
3650 31 300	Anderes Spielzeug (einschl. Musikspielzeuginstrumenten) - Puppenwagen	St 1000 EUR	628 17	873 22	1 160 33	3
3650 31 500	- Spielfahrzeuge, zum Besteigen und Fortbewegen durch Kinder geeignet	St 1000 EUR	527 770 19 296	668 103 16 356	671 900 19 501	9
3650 32 500	Puzzles - aus Holz	St 1000 EUR	-	-	-	-
3650 32 900	- aus anderen Stoffen	St 1000 EUR	.	.	.	2
3650 33 100	Anderes Spielzeug, a.n.g. - Musikspielzeuginstrumente und -geräte	St 1000 EUR	-	.	-	-
3650 33 300	- Anderes Spielzeug, in Zusammenstellungen oder auf Unterlagen u.ä. aufgemacht	St 1000 EUR	.	.	.	5
3650 33 430	- Spielzeug und Modelle, mit eingebautem Motor - - aus Kunststoff	St 1000 EUR	.	79 925	69 512	4
3650 33 490	- - aus anderen Stoffen	St 1000 EUR	.	.	.	1
3650 33 500	- Spielzeugwaffen	St 1000 EUR	.	-	-	-
3650 33 630	- - aus Kunststoff	1000 EUR	96 372	94 964	96 913	34
3650 33 650	- - aus Kautschuk	1000 EUR	.	.	.	1
3650 33 670	- - aus Spinnstoffen	1000 EUR	-	-	-	-
3650 33 730	- Anderes Spielzeug aus Metall und aus anderen Stoffen - - Miniaturmodelle aus Metall, im Spritzgussverfahren hergestellt	1000 EUR	.	.	.	2
3650 33 750	- - Anderes Spielzeug aus Metall	1000 EUR	2 706	2 138	3 072	4
3650 33 790	- - Anderes Spielzeug aus anderen Stoffen	1000 EUR	6 181	6 393	7 822	16
3650 41 000	Spielkarten	t 1000 EUR	.	.	.	2
3650 42 000	Videospiele für Fernsehempfangsgeräte	St 1000 EUR	-	-	-	-
3650 43 100	Billardspiele und Zubehör	St 1000 EUR	.	.	.	2
3650 43 300	Spiele, mit Münzen oder Spielmarken betrieben (ohne Kegelanlagen), Teile dafür	St 1000 EUR	38 468 29 618	44 485 25 614	68 222 28 763	8
3650 43 550	Elektrische Auto-Rennspiele, die den Charakter von Gesellschaftsspielen haben	St 1000 EUR	-	-	-	-
3650 43 590	Andere Gesellschaftsspiele	1000 EUR	9 463	7 706	7 368	7
3650 90 000	Installation, Reparatur und Instandhaltung von automatischen Kegel- und Bowlingbahnen u.a. Spielgeräten und -einrichtungen	1000 EUR	.	.	.	3
3661 10 300	Phantasieschmuck - Manschettenknöpfe u.ä. Knöpfe	1000 EUR	1 506	.	.	3

5 Produktion nach Güterarten - Deutschland

Melde-Nr.	Bezeichnung	Einheit	4. VJ 2002	3. VJ 2003	4. VJ 2003	4. VJ 2003 Anzahl Unternehmen
1	2	3	4	5	6	7
3661 10 503	- Anderer Phantasieschmuck, aus unedlen Metallen, auch versilbert, vergoldet oder platiniiert, Imitationsschmuck u.ä. - - Versilbert, vergoldet oder platiniiert	1000 EUR	3 695	2 276	2 229	6
3661 10 505	- - Anderer Phantasieschmuck aus unedlen Metallen	1000 EUR	3 658	3 427	4 454	9
3661 10 507	- - Glas-, Kunststoff- u.ä. Imitations-Schmuckhalbfabrikate und -Schmuck (nach Gablonzers Art), in Verbindung mit unedlen Metallen	1000 EUR	897	.	.	4
3661 10 900	- Anderer Phantasieschmuck, a.n.g.	1000 EUR	-	-	-	-
3662 11 100	Besen und Bürsten - Besen, aus Reisig oder anderen pflanzlichen Stoffen, gebunden, auch mit Stiel	1000 St 1000 EUR	.	.	.	3
3662 11 300	- Von Hand zu führende mechanische Fußbodenkehrer ohne Motor	1000 St 1000 EUR	.	.	.	1
3662 11 505	- Bürstenwaren für die Straßen- und Haushaltsreinigung (einschl. Schuh- und Kleiderbürsten); - - für die Straßenreinigung	1000 St 1000 EUR	1 251 4 003	1 114 3 918	1 881 4 620	12
3662 11 509	- - für die Straßenreinigung und für die Tierpflege	1000 St 1000 EUR	10 790 9 954	10 046 10 212	9 578 10 631	20
3662 11 900	- Andere Besen und Bürsten, a.n.g.	1000 St 1000 EUR	4 418 5 639	4 272 5 482	3 989 5 545	13
3662 12 100	- Zahnbürsten	1000 St 1000 EUR	121 013 34 702	115 697 33 996	99 836 28 206	6
3662 12 350	- Rasierpinsel, Haar- u.ä. Bürsten zur Körperpflege - - Haarbürsten	1000 St 1000 EUR	875 1 137	830 1 021	709 1 097	3
3662 12 370	- - Rasierpinsel u.ä. Bürsten zur Körperpflege (ohne Haarbürsten)	1000 St 1000 EUR	7 344 2 847	9 456 3 721	9 254 3 040	13
3662 12 500	- Pinsel für Kunstmaler und Schreibpinsel	1000 St 1000 EUR	13 558 6 372	16 743 6 594	11 772 5 767	13
3662 12 700	- Pinsel zum Auftragen von kosmetischen Erzeugnissen	1000 St 1000 EUR	132 067 15 094	136 442 18 338	126 353 16 003	15
3662 13 330	- Bürsten und Pinsel zum Auftragen von Anstrichfarben, Lack o.dgl. - - Bürsten (z.B. Deckenbürsten)	1000 St 1000 EUR	165 443	198 547	223 478	7
3662 13 350	- - Pinsel	1000 St 1000 EUR	9 430 4 502	11 682 5 924	8 077 4 248	12
3662 13 500	- Kissen und Roller, zum Anstreichen	1000 St 1000 EUR	40 873 11 779	45 884 10 672	48 824 8 086	6
3662 13 700	- Bürsten, die Teile von Maschinen, Apparaten oder Fahrzeugen sind	1000 St 1000 EUR	27 115 29 304	57 194 46 576	72 511 58 846	22
3663 10 000	Karusselle, Luftschaukeln, Schießbuden u.ä. Geräte und Ausrüstungen für das Schaustellergewerbe	1000 EUR	14 907	12 082	23 799	9
3663 21 130	Schreibgeräte - Kugelschreiber - - mit Tinte	1000 St 1000 EUR	4 409 .	3 989 .	4 457 .	7
3663 21 150	- - mit Schaft oder Kappe aus Edelmetallen oder Edelmetallplattierungen (ohne solche mit Tinte)	1000 St 1000 EUR	31 472	15 244	31 523	3
3663 21 170	- - mit auswechselbarer Mine	1000 St 1000 EUR	103 544 28 550	84 717 21 911	111 047 28 397	12
3663 21 190	- - Andere Kugelschreiber	1000 St 1000 EUR	8 133 1 181	8 742 1 005	6 937 1 009	3
3663 21 300	- Schreiber und Markierstifte, mit Filzspitze oder anderer poröser Spitze	1000 St 1000 EUR	122 323 28 391	142 031 32 526	125 259 28 065	16
3663 21 500	- Füllbleistifte (Dreh- und Druckstifte)	1000 St 1000 EUR	3 990 19 666	2 375 11 275	3 343 16 694	8
3663 22 300	- Füllfederhalter u.ä. Füllhalter, zum Zeichnen mit Tusche	1000 St 1000 EUR	904 3 598	439 1 159	517 1 214	3

5 Produktion nach Güterarten - Deutschland

Melde-Nr.	Bezeichnung	Einheit	4. VJ 2002	3. VJ 2003	4. VJ 2003	4. VJ 2003 Anzahl Unternehmen
1	2	3	4	5	6	7
3663 22 550	- Andere Füllfederhalter u.a. Füllhalter - mit Schaft oder Kappe aus Edelmetallen oder Edelmetallplattierungen	1000 St 1000 EUR	103 9 338	93 .	126 7 931	5
3663 22 590	- - Andere Füllfederhalter u.a. Füllhalter (ohne solche zum Zeichnen mit Tusche)	1000 St 1000 EUR	2 157 7 697	1 773 6 356	1 662 5 722	6
3663 23 100	- Zusammenstellungen von Kugelschreibern, Füllhaltern und/oder Füllbleistiften	kg 1000 EUR	123 420 1 947	39 631 745	. 1 180	5
3663 23 350	- Minen für Kugelschreiber, aus Kugeln und Tintenbehälter bestehend - mit Tinte	1000 St 1000 EUR	6 243 6 988	5 705 2 738	5 379 3 884	3
3663 23 390	- - Andere Minen für Kugelschreiber	1000 St 1000 EUR	10 942 2 534	9 781 2 101	10 083 2 485	3
3663 23 530	- Schreibfedern und Schreibfederspitzen	1000 St 1000 EUR	1 606 1 281	. 833	. .	2
3663 23 550	- Teile von Kugelschreibern, Füllhaltern, Füllbleistiften u.dgl.	1000 EUR	19 672	18 984	18 230	22
3663 24 100	Blei-, Kopier- und Farbstifte, Griffel, Minen für Stifte, Pastellstifte, Zeichenkohle, Schreib- oder Zeichenkreide und Schneiderkreide - Stifte mit festem Schutzmantel (Blei-, Kopier- und Farbstifte)	1000 St 1000 EUR	84 612 11 074	87 651 11 848	69 768 10 197	6
3663 24 300	- Minen für Stifte	1000 St 1000 EUR	2
3663 24 500	- Schreib- oder Zeichenkreide, Schneiderkreide u.ä.	kg 1000 EUR	153 012 1 649	162 884 1 630	159 621 1 723	6
3663 25 100	Schiefertafeln und Tafeln zum Schreiben oder Zeichnen; Datumstempel, Petschafte, Nummernstempel u.dgl.; Farbbänder für Schreibmaschinen u.ä. Farbbänder; Stempelkissen - Schiefertafeln und Tafeln zum Schreiben oder Zeichnen, auch gerahmt	1000 St 1000 EUR	33 4 799	59 6 688	47 3 970	11
3663 25 300	- Datumstempel, Petschafte, Nummernstempel u.ä. Waren; Zusammensetzstempel und Druckkästen, für den Handgebrauch	1000 EUR	5 536	4 509	5 775	21
3663 25 500	- Stempelkissen, auch getränkt, auch mit Schachteln	1000 St 1000 EUR	1
3663 25 701	- Farbbänder für Schreibmaschinen u.ä. Farbbänder, mit Tinte oder anders für Abdrucke präpariert, auch auf Spulen oder in Kassetten - aus Gewebe mit einer Breite bis 220 mm, auf Spule	1000 St 1000 EUR	2
3663 25 703	- - aus Gewebe mit einer Breite bis 220 mm, in Kassette	1000 St 1000 EUR	244	2
3663 25 705	- - aus anderem Material mit einer Breite bis 220 mm, auf Spule oder in Kassette	1000 St 1000 EUR	1
3663 25 707	- - Farbtücher, mit einer Breite von mehr als 220 mm (Drucktücher)	1000 St 1000 EUR	8 .	3
3663 31 300	Schirme; Stöcke, Peitschen u.ä. Waren; - Regenschirme und Sonnenschirme (einschl. Stockschrime, Gartenschirme u.ä. Waren)	1000 St 1000 EUR	46 4 941	56 7 619	39 4 146	12
3663 31 500	- Gehstöcke, Sitzstöcke, Peitschen, Reitpeitschen u.ä. Waren	1000 St 1000 EUR	2
3663 32 000	Teile, Ausstattungen und Zubehör für Schirme, Stöcke und Peitschen	1000 EUR	433	415	600	3
3663 33 330	Knöpfe - Druckknöpfe und Teile dafür	1000 St 1000 EUR	634 746 14 009	518 539 12 622	598 618 14 290	4
3663 33 350	- Knöpfe aus Kunststoff, nicht mit Spinnstoffen überzogen	1000 St 1000 EUR	84 770 3 970	84 854 4 001	76 216 3 534	11

5 Produktion nach Güterarten - Deutschland

Melde-Nr.	Bezeichnung	Einheit	4. VJ 2002	3. VJ 2003	4. VJ 2003	4. VJ 2003 Anzahl Unternehmen
1	2	3	4	5	6	7
3663 33 370	- Knöpfe aus unedlen Metallen, nicht mit Spinnstoffen überzogen	1000 St 1000 EUR	97 541 3 153	72 581 2 869	81 850 3 419	5
3663 33 390	- Andere Knöpfe	1000 St 1000 EUR	.	.	.	2
3663 33 503	- Reißverschlüsse mit Zähnen aus unedlen Metallen	1000 m 1000 St 1000 EUR	2 440 7 041 5 118	2 714 7 675 5 204	2 601 7 244 5 141	4
3663 33 505	- mit Zähnen aus Kunststoff	1000 m 1000 St 1000 EUR	12 057 21 543 11 974	13 283 25 387 11 336	13 647 26 356 12 393	4
3663 34 300	Knopfformen und andere Knopfteile; Knopfröhlänge	kg 1000 EUR	.	.	.	2
3663 34 500	Teile für Reißverschlüsse (einschl. Bändern und Streifen)	1000 EUR	.	.	.	2
3663 40 000	Linoleum; Fußbodenbeläge, aus einer Spinnstoffunterlage mit einer Deckschicht oder einem Überzug bestehend, auch zugeschnitten	1000 m ² 1000 EUR	.	.	.	2
3663 50 300	Menschenhaare; Wolle, Tierhaare u.a. Spinnstoffe, für die Herstellung von Perücken u.ä. Waren zugerichtet	1000 EUR	.	.	.	1
3663 50 500	Perücken, Bärte, Augenbrauen, Augenwimpern u.dgl., aus Menschenhaaren, Tierhaaren oder Spinnstoffen; Waren aus Menschenhaaren, a.n.g.	1000 EUR	2 865	2 709	3 637	5
3663 61 100	Feuerzeuge, andere Anzünder, Pfeifen, Teile dafür; Erzeugnisse aus leicht entzündlichen Stoffen; Zündhölzer; flüssige Brennstoffe und brennbare Flüssiggase für Feuerzeuge oder Anzünder	1000 St 1000 EUR	.	.	.	2
3663 61 300	- Pfeifen und Pfeifenköpfe	St 1000 EUR	.	.	.	1
3663 61 500	- Zigarren- und Zigarettenspitzen und Teile dafür; Teile für Tabakpfeifen	t 1000 EUR	.	.	4 390	3
3663 61 700	- Pfeifenrohformen aus Wurzelholz oder anderem Holz	kg 1000 EUR	-	-	-	-
3663 62 100	Zündmetalllegierungen, Erzeugnisse aus leicht entzündlichen Stoffen; Teile für Anzünder	kg 1000 EUR	4 901 784 5 221	2 647 282 3 030	4 647 250 4 667	5
3663 62 300	- Teile für Anzünder (ohne Feuersteine und Dochte)	1000 EUR	-	-	-	-
3663 63 000	Zündhölzer (ohne Feuerwerkskörper und andere pyrotechnische Artikel)	kg 1000 EUR	-	-	-	-
3663 64 000	Flüssige Brennstoffe und brennbare Flüssiggase für Feuerzeuge oder Anzünder, in Behältnissen mit einem Fassungsvermögen von 300 cm ³ oder weniger	St 1000 EUR	.	.	.	1
3663 71 303	- aus Glas	1000 EUR	11 044	12 104	10 877	8
3663 71 309	- aus anderen Stoffen	1000 EUR	3 250	1 490	2 677	4
3663 71 505	- aus Papier oder Pappe	1000 EUR	13 642	8 828	11 742	10
3663 71 509	- aus anderen Stoffen	1000 EUR	5 167	1 852	6 925	5
3663 72 300	Kinderwagen	St 1000 EUR	46 609 11 904	31 937 8 612	38 231 10 323	4
3663 72 500	Teile für Kinderwagen	1000 EUR	5 461	3 714	3 365	6

5 Produktion nach Güterarten - Deutschland

Melde-Nr.	Bezeichnung	Einheit	4. VJ 2002	3. VJ 2003	4. VJ 2003	4. VJ 2003 Anzahl Unternehmen
1	2	3	4	5	6	7
3663 73 150	Frisierkäbme, Einsteckkämme, Haar- spangen u.dgl. - aus Hartkautschuk oder Kunststoff	kg 1000 EUR	.	.	.	2
3663 73 190	- aus anderen Stoffen	kg 1000 EUR	-	-	-	-
3663 73 300	Haarnadeln, Frisiernadeln, Haarklammern, Lockenwickler u.ä. Waren und Teile dafür	kg 1000 EUR	.	46 329 841	.	3
3663 73 500	Parfümzerstäuber u.ä. Zerstäuber zu Toilettezzwecken, und Vorrichtungen und Köpfe dafür	kg 1000 EUR	.	.	-	-
3663 73 700	Puderquasten und Kissen, zum Auftragen von Kosmetik- oder Körperpflegemitteln	1000 St 1000 EUR	-	-	-	-
3663 74 000	Instrumente, Apparate, Geräte und Modelle zu Vorführzwecken (z.B. beim Unterricht oder auf Ausstellungen)	St 1000 EUR	953 342 58 819	909 952 45 672	1 006 410 51 708	31
3663 75 000	Kerzen (Lichte) aller Art u.dgl.	t 1000 EUR	39 819 87 387	35 550 80 380	40 326 88 593	27
3663 76 500	Künstliche Blumen, künstliches Blattwerk und künstliche Früchte sowie Teile dafür, Waren daraus - aus Kunststoff	1000 EUR	-	-	-	-
3663 76 900	- aus anderen Stoffen	1000 EUR	6 388	5 003	.	4
3663 77 100	Waren aus Därmen, Golfschläger- häutchen, Blasen oder Sehnen	1000 EUR	-	-	-	-
3663 77 200	Vogelbälge und andere Vogelteile mit ihren Federn oder Daunen, Teile von Federn, Daunen und Waren daraus	1000 EUR	12 367	6 774	9 707	9
3663 77 300	Tierische Schnitzstoffe, bearbeitet und Waren daraus	1000 EUR	.	.	.	1
3663 77 400	Pflanzliche oder mineralische Schnitzstoffe, bearbeitet und Waren daraus; geformte oder geschnittzte Waren, a.n.g.; nicht gehärtete Gelatine, bearbeitet und Waren daraus	1000 EUR	.	-	.	1
3663 77 500	Handsiebe	1000 EUR	-	-	-	-
3663 77 700	Vakuum-Isolierflaschen u.a. Vakuum-Isolierbehälter; Teile dafür (ohne Glaskolben)	1000 EUR	8 187	5 903	7 212	4
3663 77 900	Schneiderpuppen, Schaufenster- puppen u.ä. Waren; bewegliche Figuren und Ausstellungsstücke für Schaufenster	1000 EUR	2 692	2 791	3 624	4
3663 90 000	Präparierung und Ausstopfung von Tieren (ausgenommen Vogelbälge)	1000 EUR	-	-	-	-
3699 00 000	Veredlung von Erzeugnissen dieser Güterabteilung (ohne Möbelveredlung und ohne Polsterung von Sitzmöbeln)	1000 EUR	10 071	10 224	12 421	22
Sekundärrohstoffe						
3710 20 000	Metallische Sekundärrohstoffe - von abgewrackten Schiffen, anderen Wasserfahrzeugen und schwimmenden Vorrichtungen darunter zum Absatz bestimmt	t t 1000 EUR	*	-	-	-
3710 27 100	- aus Eisen- und Stahlschrott darunter zum Absatz bestimmt	t t 1000 EUR	1 559 583 1 559 583 156 649	1 355 747 1 355 747 158 323	1 313 459 1 313 459 172 632	51 51
3710 27 416	- aus Abfällen und Schrott von Gold, Platin, Silber u.a. Edelmetallen darunter zum Absatz bestimmt	t t 1000 EUR	*	.	.	2 2
3710 27 423	- aus Abfällen und Schrott von Aluminium darunter zum Absatz bestimmt	t t 1000 EUR	100 478 100 478 76 931	96 542 96 542 63 866	97 580 97 580 63 934	48 48
3710 27 433	- aus Abfällen und Schrott aus Blei, Zink oder Zinn darunter zum Absatz bestimmt	t t 1000 EUR	19 951 19 951 10 736	20 768 20 768 11 483	21 661 21 661 12 908	23 23

5 Produktion nach Güterarten - Deutschland

Melde-Nr.	Bezeichnung	Einheit		4. VJ 2002	3. VJ 2003	4. VJ 2003	4. VJ 2003 Anzahl Unternehmen
1	2	3		4	5	6	7
3710 27 443	- aus Abfällen und Schrott aus Kupfer	t	*	16 859	21 608	24 169	35
	darunter zum Absatz bestimmt	t		16 859	21 608	24 169	35
		1000 EUR		16 627	16 658	21 127	
3710 27 452	- aus Abfällen und Schrott aus Nickel	t	*	.	.	.	9
	darunter zum Absatz bestimmt	t		.	.	.	9
		1000 EUR		.	.	.	
3710 27 453	- aus Abfällen und Schrott, aus Titan, Magnesium u.a. NE-Metallen	t	*	7 589	13 744	12 850	9
	darunter zum Absatz bestimmt	t		7 589	13 744	12 850	9
		1000 EUR		7 035	10 658	12 149	
3720 14 301	Nichtmetallische Sekundärrohstoffe						
	- aus Bauschutt, Baumischabfällen, Straßenbauaufbruch	t	*	.	3 870 216	3 439 610	64
	darunter zum Absatz bestimmt	t		2 939 271	3 870 216	3 439 610	64
		1000 EUR		20 414	23 014	21 884	
3720 17 106	- aus Spinnstoff- und Garnabfällen sowie Reißspinnstoff von Seide, Wolle, Tierhaaren, Baumwolle (ohne solche aus Chemiefasern)	t	*	.	.	.	1
	darunter zum Absatz bestimmt	t		4 623	.	.	1
		1000 EUR		3 055	.	.	
3720 17 522	- aus Lumpen von Spinnstoffen; Seile, Taue und Waren daraus, aus Spinnstoffen, in Form von Abfällen oder unbrauchbar gewordenen Waren	t	*	.	.	.	1
	darunter zum Absatz bestimmt	t		.	.	.	1
		1000 EUR		.	.	.	
3720 18 224	- aus Altwaren von Bekleidung u.ä.	t	*	2 397	4 231	4 676	4
	darunter zum Absatz bestimmt	t		2 397	4 231	4 676	4
		1000 EUR		1 218	1 969	2 024	
3720 19 105	- aus Abfällen von Leder, Pergament-, Rohhautleder oder rekonstituiertem Leder	t	*	.	.	.	1
	darunter zum Absatz bestimmt	t		.	.	.	1
		1000 EUR		.	.	.	
3720 20 104	- aus Altholz	t	*	36 953	68 967	77 792	13
	darunter zum Absatz bestimmt	t		36 953	68 967	77 792	13
		1000 EUR		1 100	1 657	1 838	
3720 21 126	- aus Altmaterialien und Reststoffen aus Papier, Karton und Pappe, zur Wiedergewinnung	t	*	448 918	416 733	356 777	35
	darunter zum Absatz bestimmt	t		448 918	416 733	356 777	35
		1000 EUR		35 235	31 311	24 939	
3720 23 204	- aus Ölabbfällen	t	*	-	.	.	1
	darunter zum Absatz bestimmt	t		-	.	.	1
		1000 EUR		-	.	.	
3720 24 166	- aus Abfällen, Schnitzel und Bruch von Kunststoffen	t	*	100 988	119 049	115 660	51
	darunter zum Absatz bestimmt	t		100 988	119 049	115 660	51
		1000 EUR		30 726	33 361	32 532	
3720 24 422	- aus wiedergewonnenen Chemikalien aus pharmazeutischen Abfällen	t	*	.	.	.	2
	darunter zum Absatz bestimmt	t		.	.	.	2
		1000 EUR		.	.	.	
3720 24 664	- aus wiedergewonnenen Chemikalien aus Chemieabfällen, a.n.g.	t	*	.	.	.	1
	darunter zum Absatz bestimmt	t		.	.	.	1
		1000 EUR		.	.	.	
3720 24 703	- aus wiederverwertbaren Reststoffen und Abfällen von Chemiefasern (einschl. Kämm-lingen, Garnabfällen und Reiß-spinnstoff)	t	*	.	.	.	1
	darunter zum Absatz bestimmt	t		.	.	.	1
		1000 EUR		.	.	.	
3720 25 137	- aus Abfällen, Staub und Bruch von Hartkautschuk in allen Formen	t	*	.	.	.	1
	darunter zum Absatz bestimmt	t		.	.	.	1
		1000 EUR		.	.	.	
3720 25 138	- aus Abfällen, Bruch und Schnitzel von Weichkautschukschuk	t	*	24 093	21 031	25 910	3
	darunter zum Absatz bestimmt	t		24 093	21 031	25 910	3
		1000 EUR		1 712	1 791	1 944	
3720 26 151	- aus Bruchglas und anderen Abfällen und Scherben von Glas	t	*	458 103	531 092	527 746	21
	darunter zum Absatz bestimmt	t		458 103	531 092	527 746	21
		1000 EUR		13 547	19 232	21 459	
3720 31 403	- aus verbrauchten elektrischen Primärelementen, Primärbatterien und Akkumulatoren	t	*	-	-	-	-
	darunter zum Absatz bestimmt	t		-	-	-	-
		1000 EUR		-	-	-	
3720 99 999	- aus anderen Altmaterialien und Reststoffen (z.B. Elektronikschrott, TV- u.a. Bildschirmgeräte, Haushaltsgeräte)	t	*	134 665	406 834	431 873	20
	darunter zum Absatz bestimmt	t		134 665	406 834	431 873	20
		1000 EUR		7 226	9 936	10 312	

5 Produktion nach Güterarten - Deutschland

Melde-Nr.	Bezeichnung	Einheit	4. VJ 2002	3. VJ 2003	4. VJ 2003	4. VJ 2003 Anzahl Unternehmen
1	2	3	4	5	6	7
	Energie und Dienstleistungen der Energieversorgung					
4011 10 200	Elektrischer Strom - aus KWK-Anlagen (unter Einsatz von fossilen Brennstoffen, Biomasse oder Abfällen erzeugte Elektrizität) darunter zum Absatz bestimmt	1000 MWh 1000 MWh 1000 EUR	* 12 142 12 142 -	- - -	- - -	- - -
4011 10 300	- aus Nicht-KWK-Anlagen (unter Einsatz von fossilen Brennstoffen, Biomasse oder Abfällen erzeugte Elektrizität) darunter zum Absatz bestimmt	1000 MWh 1000 MWh 1000 EUR	* - - -	- - -	- - -	- - -
4011 10 500	- aus Kernenergie darunter zum Absatz bestimmt	1000 MWh 1000 MWh 1000 EUR	* - - -	- - -	- - -	- - -
4011 10 720	- aus anderen Energien - - aus Wasserkraftwerken darunter zum Absatz bestimmt	1000 MWh 1000 MWh 1000 EUR	* 156 156 -	- - -	- - -	- - -
4011 10 730	- - aus Windenergie darunter zum Absatz bestimmt	1000 MWh 1000 MWh 1000 EUR	* - - -	- - -	- - -	- - -
4011 10 750	- - aus Sonnenenergie darunter zum Absatz bestimmt	1000 MWh 1000 MWh 1000 EUR	* - - -	- - -	- - -	- - -
4011 10 770	- - Geothermische Energie (von Erd- wärmekraftwerken erzeugte Elek- trizität und Netzeinspeisung) darunter zum Absatz bestimmt	MWh MWh 1000 EUR	* - - -	- - -	- - -	- - -
4011 10 790	- - Andere Elektrizität (Brennstoff- zellen, usw., und Netz- einspeisung) darunter zum Absatz bestimmt	MWh MWh 1000 EUR	* - - -	- - -	- - -	- - -
4011 20 000	Verbrauchte (bestrahlte) Brenn- stoffelemente (Stäbe, Kartuschen) von Kernreaktoren (EURATOM) darunter zum Absatz bestimmt	g g 1000 EUR	* - - -	- - -	- - -	- - -
4012 10 000	Dienstleistungen der Übertragung von elektrischem Strom durch Fernleitungen	1000 EUR	-	-	-	-
	Dienstleistungen der Verteilung und des Handels von elektrischem Strom					
4013 11 000	Dienstleistungen der Verteilung von elektrischem Strom	1000 EUR	-	-	-	-
4013 12 000	Dienstleistungen des Handels mit elektrischem Strom	1000 EUR	-	-	-	-
4021 10 030	Gase (oh. Erdgas, Erdölgas u.a. gasförmige Kohlenwasserstoffe) - Kokereigas darunter zum Absatz bestimmt	1000 MWh 1000 MWh 1000 EUR	* 4 170 4 170 -	3 424 3 424 -	3 338 3 338 -	. . .
4021 10 050	- Hochofengas darunter zum Absatz bestimmt	1000 MWh 1000 MWh 1000 EUR	* 11 109 11 109 -	10 652 10 652 -	11 380 11 380 -	. . .
4021 10 070	- Gas aus Gaswerken (von Gaswerken durch Karbonisation, Cracken, Reformieren, Vergasung oder ein- faches Mischen von Gas und/oder Luft erzeugte Gase aller Art) darunter zum Absatz bestimmt	1000 MWh 1000 MWh 1000 EUR	* - - -	- - -	- - -	- - -
4021 10 080	- Gas aus Sauerstoff-Blasstahlwerken (Gas als Nebenprodukt von Sauer- stoff-Blasstahlwerken) darunter zum Absatz bestimmt	1000 MWh 1000 MWh 1000 EUR	* - - -	- - -	- - -	- - -
4021 10 110	- Naturgas (ohne Erdgas u. Erdölgas) - - Klärgas darunter zum Absatz bestimmt	1000 MWh 1000 MWh 1000 EUR	* - - -	- - -	- - -	- - -
4021 10 130	- - Biogas darunter zum Absatz bestimmt	1000 MWh 1000 MWh 1000 EUR	* - - -	- - -	- - -	- - -
4021 10 150	- - Deponiegas darunter zum Absatz bestimmt	1000 MWh 1000 MWh 1000 EUR	* - - -	- - -	- - -	- - -

5 Produktion nach Güterarten - Deutschland

Melde-Nr.	Bezeichnung	Einheit	4. VJ 2002	3. VJ 2003	4. VJ 2003	4. VJ 2003 Anzahl Unternehmen
1	2	3	4	5	6	7
4021 10 170	- - Grubengas darunter zum Absatz bestimmt	1000 MWh 1000 MWh 1000 EUR	* 1 129 1 129	638 638 -	716 716 -	. . .
4021 10 190	- - Andere Naturgase, a.n.g. darunter zum Absatz bestimmt	1000 MWh 1000 MWh 1000 EUR	* - -	- - -	- - -	- - -
4022 11 000	Dienstleistungen der Gasversorgung durch Rohrleitungen	1000 EUR	-	-	-	-
4022 12 000	Dienstleistungen des Gashandels	1000 EUR	-	-	-	-
4030 10 030	Fernwärme und Dienstleistungen der Wärmeversorgung (einschl. der Ver- sorgung mit Energie in kalter Form) - Wärme aus Heizwerken (von Heiz- werken unter Einsatz von fossilen Brennstoffen, Biomasse oder Abfällen erzeugte Wärme, die an Dritte verkauft wird) darunter zum Absatz bestimmt	TJ TJ 1000 EUR	* - -	- - -	- - -	- - -
4030 10 050	- Erdwärme (Wärme aus geothermischen Feldern, die an Dritte verkauft wird) darunter zum Absatz bestimmt	TJ TJ 1000 EUR	* - -	- - -	- - -	- - -
4030 10 070	- Wärme aus KWK-Anlagen (von KWK-Anlagen erzeugte Wärme, die an Dritte verkauft wird) darunter zum Absatz bestimmt	TJ TJ 1000 EUR	* - -	- - -	- - -	- - -
4030 10 090	- Andere Wärme (aus Abfällen, chemischen Verfahren usw. rückgewonnene Wärme, die an Dritte verkauft wird) darunter zum Absatz bestimmt	TJ TJ 1000 EUR	* - -	- - -	- - -	- - -
4030 10 500	- - Heißluft darunter zum Absatz bestimmt	TJ TJ 1000 EUR	* - -	- - -	- - -	- - -
4030 10 700	- Energie in kalter Form (z.B. Kühlwasser, Eis und Schnee, Kälte) darunter zum Absatz bestimmt	TJ TJ 1000 EUR	* - -	- - -	- - -	- - -
4030 20 000	- Dienstleistungen der Wärme- versorgung	1000 EUR	-	-	-	-
4100 11 100	Wasser und Dienstleistungen der Wasserversorgung Wasser mit Trinkwasserqualität, aufbereitet - Grundwasser, aufbereitet (ohne Uferfiltrat und angereichertes Grundwasser) darunter zum Absatz bestimmt	1000 m³ 1000 m³ 1000 EUR	* - -	- - -	- - -	- - -
4100 11 300	- Quellwasser, aufbereitet darunter zum Absatz bestimmt	1000 m³ 1000 m³ 1000 EUR	* - -	- - -	- - -	- - -
4100 11 510	- Oberflächenwasser, aufbereitet - - Flusswasser, aufbereitet darunter zum Absatz bestimmt	1000 m³ 1000 m³ 1000 EUR	* - -	- - -	- - -	- - -
4100 11 550	- - Seewasser, aufbereitet darunter zum Absatz bestimmt	1000 m³ 1000 m³ 1000 EUR	* - -	- - -	- - -	- - -
4100 11 570	- - Talsperrenwasser, aufbereitet darunter zum Absatz bestimmt	1000 m³ 1000 m³ 1000 EUR	* - -	- - -	- - -	- - -
4100 11 600	- - Uferfiltrat, aufbereitet darunter zum Absatz bestimmt	1000 m³ 1000 m³ 1000 EUR	* - -	- - -	- - -	- - -
4100 11 700	- Angereichertes Grundwasser, aufbereitet darunter zum Absatz bestimmt	1000 m³ 1000 m³ 1000 EUR	* - -	- - -	- - -	- - -
4100 12 100	Wasser ohne Trinkwasserqualität, nicht aufbereitet - Grundwasser, nicht aufbereitet (ohne Uferfiltrat und angerei- chertes Grundwasser) darunter zum Absatz bestimmt	1000 m³ 1000 m³ 1000 EUR	* - -	- - -	- - -	- - -
4100 12 300	- Quellwasser, nicht aufbereitet darunter zum Absatz bestimmt	1000 m³ 1000 m³ 1000 EUR	* - -	- - -	- - -	- - -

5 Produktion nach Güterarten - Deutschland

Melde-Nr.	Bezeichnung	Einheit	4. VJ 2002	3. VJ 2003	4. VJ 2003	4. VJ 2003 Anzahl Unternehmen
1	2	3	4	5	6	7
	- Oberflächenwasser, nicht aufbereitet					
4100 12 510	- - Flusswasser, nicht aufbereitet darunter zum Absatz bestimmt	1000 m ³ 1000 m ³ 1000 EUR	* - -	- - -	- - -	- - -
4100 12 550	- - Seewasser, nicht aufbereitet darunter zum Absatz bestimmt	1000 m ³ 1000 m ³ 1000 EUR	* - -	- - -	- - -	- - -
4100 12 570	- - Talsperrenwasser, nicht aufbereitet darunter zum Absatz bestimmt	1000 m ³ 1000 m ³ 1000 EUR	* - -	- - -	- - -	- - -
4100 12 600	- - Uferfiltrat, nicht aufbereitet darunter zum Absatz bestimmt	1000 m ³ 1000 m ³ 1000 EUR	* - -	- - -	- - -	- - -
4100 12 700	- Angereichertes Grundwasser, nicht aufbereitet darunter zum Absatz bestimmt	1000 m ³ 1000 m ³ 1000 EUR	* - -	- - -	- - -	- - -
4100 20 000	Dienstleistungen der Wasserverteilung	1000 EUR	-	-	-	-
	Fertigteilbau					
4521 71 000	Errichtungsarbeiten an Wohngebäuden aus Fertigteilen	1000 EUR	1 056	543	1 396	5
4521 72 000	Errichtungsarbeiten an Nichtwohngebäuden aus Fertigteilen	1000 EUR	137	176	.	2
4521 73 000	Errichtungsarbeiten an sonstigen Fertigteilbauten	1000 EUR	1 104	1 161	.	6

**Wert der zum Absatz bestimmten Produktion
nach Güterklassen und Güterabteilungen**

Früheres Bundesgebiet

6 Wert der zum Absatz bestimmten Produktion nach Güterklassen und Güterabteilungen
Früheres Bundesgebiet

Güter- klasse, -abteilung	Bezeichnung	4. VJ 2002	3. VJ 2003	4. VJ 2003	4. VJ 2003 Anzahl
		1000 EUR			Unternehmen
1	2	3	4	5	6
10	Kohle und Torf	.	.	.	29
1010	Steinkohle und Steinkohlenbriketts	.	.	.	1
1020	Braunkohle und Braunkohlenbriketts	.	.	.	-
1030	Torf	.	.	.	27
1099	Veredlung von Erzeugnissen dieser Güterabteilung	.	.	.	1
11	Erdöl und Erdgas; Dienstleistungen für die Erdöl- und Erdgasgewinnung	.	.	.	13
1110	Erdöl und Erdgas	548 647	251 643	263 038	3
1120	Dienstleistungen für die Erdöl- und Erdgasgewinnung	.	.	.	10
12	Uran- und Thoriumerze	-	-	-	-
13	Erze	-	-	-	-
1310	Eisenerze	-	-	-	-
1320	NE-Metallerze	-	-	-	-
	(ohne Uran- und Thoriumerze)	-	-	-	-
1399	Veredlung von Erzeugnissen dieser Güterabteilung	-	-	-	-
14	Steine und Erden, sonstige Bergbau- erzeugnisse	796 131	835 889	785 642	714
1411	Naturwerksteine	.	.	.	32
1412	Kalk-, Gipsstein, Anhydrit, Kreide und Dolomit	60 681	63 019	58 990	59
1413	Tonschiefer	-	-	-	-
1421	Kies und Sand; gebrochene Natursteine	511 415	575 309	501 942	608
1422	Ion und Kaolin	42 938	43 883	44 584	28
1430	Chemische und Düngemittelminerale	49 564	43 483	52 570	11
1440	Salz und Natriumchlorid; Meerwasser	94 422	64 250	85 577	10
1450	Steine und Erden, a.n.g.; sonstige Bergbauerzeugnisse	.	.	.	15
1499	Veredlung von Erzeugnissen dieser Güterabteilung	11 702	13 342	13 077	9
15	Nahrungs- und Futtermittel sowie Getränke	24 458 616	23 422 266	24 852 610	4 315
1511	Fleisch (ohne Geflügel)	1 691 696	1 625 894	1 731 373	427
1512	Geflügel und Tiere, a.n.g.	344 095	333 854	361 168	86
1513	Verarbeitetes Fleisch	2 407 780	2 371 986	2 403 006	800
1520	Fischerzeugnisse u.a. Meeresfrüchte	419 402	281 614	369 033	92
1531	Verarbeitete Kartoffeln und Kartoffelerzeugnisse	176 346	172 164	186 637	50
1532	Frucht- und Gemüsesäfte	429 008	468 084	430 802	129
1533	Verarbeitetes Obst u. Gemüse, a.n.g.	653 578	744 379	630 204	165
1541	Öle und Fette, roh	.	.	.	28
1542	Öle und Fette, raffiniert	.	.	.	24
1543	Margarine u.ä. Nahrungsfette	214 739	209 570	214 860	11
1551	Milch und Milcherzeugnisse (ohne Speiseeis)	3 256 596	3 270 897	3 237 653	141
1552	Speiseeis	.	.	.	19
1561	Mahl- und Schälmlenerzeugnisse	486 535	470 550	488 779	103
1562	Stärke und Stärkeerzeugnisse	.	.	.	27
1571	Futtermittel für Nutztiere	658 258	636 148	707 699	122
1572	Futtermittel für sonstige Tiere, zubereitet (ohne Vormischungen)	344 399	365 395	383 873	60
1581	Backwaren (ohne Dauerbackwaren)	2 088 819	2 015 985	2 071 635	1 846
1582	Dauerbackwaren	753 557	793 013	748 627	262
1583	Zucker	1 866 441	192 630	2 008 051	14
1584	Süßwaren (ohne Dauerbackwaren)	1 735 155	1 751 702	1 836 649	182
1585	Teigwaren	119 286	115 279	125 699	57
1586	Kaffee und Tee, Kaffee-Ersatz	779 432	622 979	721 458	55
1587	Würzen und Soßen	510 295	568 333	579 639	115
1588	Homogenisierte Nahrungsmittel- zubereitungen, i.A.E., zur Ernährung von Kindern oder zum Diätgebrauch in Behältnissen mit einem Inhalt von 250 g oder weniger	179 150	179 994	176 666	23
1589	Sonstige Nahrungsmittel, a.n.g.	954 980	930 028	937 857	268
1591	Spirituosen	190 391	195 935	193 449	73
1592	Ethylalkohol	25 651	19 812	27 273	14
1593	Wein	130 245	105 452	144 552	32
1594	Apfelwein und sonstige Fruchtweine; alkoholhaltige Mischgetränke, a.n.g.	39 165	78 057	44 617	189
1595	Wermutwein u.a. Weine aus frischen Weintrauben, aromatisiert	.	.	.	9
1596	Bier	1 348 574	1 652 530	1 351 391	304
1597	Malz	122 204	118 295	118 992	33
1598	Mineralwasser, Erfrischungsgetränke u.a. nicht alkoholhaltige Getränke	1 388 733	1 892 191	1 480 093	409
1599	Veredlung von Erzeugnissen dieser Güterabteilung, a.n.g. (z.B. Färben v. Eiern)	.	.	.	16

6 Wert der zum Absatz bestimmten Produktion nach Güterklassen und Güterabteilungen
Früheres Bundesgebiet

Güter- klasse, -abteilung	Bezeichnung	4. VJ 2002	3. VJ 2003	4. VJ 2003	4. VJ 2003 Anzahl
		1000 EUR			Unternehmen
1	2	3	4	5	6
16	Tabakerzeugnisse	.	.	.	20
1600	Tabakerzeugnisse	.	.	.	19
1699	Veredlung von Erzeugnissen dieser Güterabteilung	.	.	.	1
17	Textilien	2 634 164	2 438 166	2 492 961	899
1710	Textile Spinnstoffe und Garne	223 980	180 969	190 281	72
1720	Gewebe	570 488	480 441	488 998	136
1730	Textilveredlung	265 106	220 943	246 800	138
1740	Konfektionierte Textilwaren (ohne Bekleidung)	358 591	354 448	365 786	273
1751	Teppiche und textile Fußbodenbeläge	190 165	191 245	187 673	45
1752	Seilerwaren	21 162	24 116	23 189	28
1753	Vliesstoffe, auch getränkt, bestrichen, überzogen oder mit Lagen versehen	249 541	246 358	242 036	50
1754	Textilerzeugnisse, a.n.g.	496 180	488 661	503 127	192
1760	Gewirke und Gestricke	126 811	122 217	127 009	64
1771	Strumpfwaren	75 372	73 879	76 382	21
1772	Pullover, Strickjacken, Westen u.ä. Waren (einschl. Unterziehpullis), aus Gewirken oder Gestricken	56 766	54 890	41 679	59
18	Bekleidung	533 082	674 895	481 824	335
1810	Bekleidung aus Leder oder rekonstituiertem Leder (ohne Bekleidungszubehör, Schuhe und Kopfbedeckungen)	5 802	7 623	.	13
1821	Arbeits- und Berufsbekleidung	23 841	21 227	23 770	24
1822	Oberbekleidung (ohne Arbeits- und Berufsbekleidung)	279 013	409 817	238 412	170
1823	Wäsche	152 415	170 555	142 185	122
1824	Bekleidung und Bekleidungszubehör, a.n.g.	.	.	.	94
1830	Pelze und Pelzwaren	.	.	.	11
1899	Veredlung von Erzeugnissen dieser Güterabteilung (ohne Bekleidung aus textilen Stoffen)	5 441	.	.	6
19	Leder und Lederwaren	434 087	380 620	336 261	190
1910	Leder	111 590	93 138	95 543	19
1920	Lederwaren (ohne Lederbekleidung und Schuhe)	.	.	85 128	80
1930	Schuhe	221 025	199 037	208 347	92
1999	Veredlung von Erzeugnissen dieser Güterabteilung	.	.	.	5
20	Holz sowie Holz-, Kork- und Flechtwaren (ohne Möbel)	2 933 952	2 839 659	2 878 100	1 418
2010	Holz, gesägt, auch gehobelt oder imprägniert	638 602	719 894	667 462	591
2020	Sperrholz, Span- u.ä. Platten, Faserplatten; Furnierblätter; verdichtetes Holz	665 356	601 905	625 663	103
2030	Konstruktionsteile, Fertigbauteile, Ausbauelemente und Fertigteil- bauten aus Holz	1 229 167	1 147 467	1 219 037	581
2040	Verpackungsmittel, Lagerbehälter und Ladungsträger, aus Holz	142 294	146 777	146 622	149
2051	Andere Holzwaren	.	.	.	160
2052	Kork-, Flecht- und Korbmacherwaren	2 997	3 054	2 863	8
2099	Veredlung von Erzeugnissen dieser Güterabteilung	.	.	.	26
21	Papier, Pappe und Waren daraus	6 463 332	6 525 507	6 401 314	858
2111	Holzstoff und Zellstoff	.	.	.	8
2112	Papier, Karton und Pappe	3 138 486	3 096 842	3 055 995	177
2121	Wellpapier und -pappe; Verpackungs- mittel aus Papier, Karton und Pappe	1 926 715	2 001 174	1 900 971	399
2122	Haushalts-, Hygiene- und Toiletten- artikel aus Zellstoff, Papier und Pappe	615 646	626 934	641 174	37
2123	Schreibwaren und Bürobedarf aus Papier, Karton oder Pappe	133 693	131 163	132 806	68
2124	Tapeten	81 795	75 912	80 114	10
2125	Andere Waren aus Papier, Karton und Pappe	498 135	520 254	522 570	238
2199	Veredlung von Erzeugnissen dieser Güterabteilung	.	.	.	17

6 Wert der zum Absatz bestimmten Produktion nach Güterklassen und Güterabteilungen
Früheres Bundesgebiet

Güter- klasse, -abteilung	Bezeichnung	4. VJ 2002	3. VJ 2003	4. VJ 2003	4. VJ 2003 Anzahl
		1000 EUR			Unternehmen
1	2	3	4	5	6
22	Verlags- und Druckerzeugnisse, bespielte Ton-, Bild- u. Datenträger	9 855 587	8 944 412	9 613 294	2 614
2211	Buch- und Musikverlagserzeugnisse	1 064 542	1 188 065	1 091 612	370
2212	Tageszeitungen (einschl. deren Sonntagszeitungen u.a. periodischen Druckschriften), mindestens viermal wöchentlich erscheinend	2 019 604	1 824 137	2 009 481	239
2213	Zeitung u.a. periodische Druckschriften, weniger als viermal wöchentlich erscheinend	1 840 119	1 637 622	1 839 843	579
2214	Bespielte Tonträger	.	.	.	20
2215	Sonstige Verlagserzeugnisse	.	.	.	126
2221	Druck von Tageszeitungen einschl. deren Sonntagszeitungen u.a. periodischen Druckschriften, mindestens viermal wöchentlich erscheinend	262 067	248 259	255 274	97
2222	Drucke, a.n.g.	3 621 830	3 222 009	3 466 823	1 464
2223	Druckweiterverarbeitung von Druckerzeugnissen	215 983	200 570	207 529	234
2224	Druckvorstufen- und Mediovorstufen-Dienstleistungen	194 600	174 647	179 158	326
2225	Sonstige druckbezogene Dienstleistungen	71 795	67 917	74 867	148
2231	Vervielfältigung von bespielten Tonträgern	116 844	74 494	91 527	13
2232	Vervielfältigung von bespielten Bildträgern	.	.	.	15
2233	Vervielfältigung von bespielten Datenträgern	71 767	33 492	60 532	16
23	Kokereierzeugnisse, Mineralöl-erzeugnisse, Spalt- und Brutstoffe	.	.	.	78
2310	Kokereierzeugnisse	.	.	.	-
2320	Mineralölerzeugnisse	.	.	.	75
2330	Spalt- und Brutstoffe	.	.	.	2
2399	Veredlung von Erzeugnissen dieser Güterabteilung (ohne Wiederaufbereitung v. radioaktiven Brennelementen)	.	.	.	1
24	Chemische Erzeugnisse	23 418 948	23 864 223	23 772 692	1 450
2411	Anorganische Industriegase	.	.	.	29
2412	Farbstoffe und Pigmente	875 075	853 509	829 691	77
2413	Sonstige anorganische Grundstoffe und Chemikalien	966 577	950 678	958 318	140
2414	Sonstige organische Grundstoffe und Chemikalien	3 902 476	3 693 544	3 752 074	158
2415	Düngemittel und Stickstoffverbindungen	.	407 507	.	46
2416	Kunststoffe, in Primärformen	3 665 017	3 723 527	3 772 279	195
2417	Synthetischer Kautschuk, in Primärformen	.	.	.	18
2420	Schädlingsbekämpfungs- und Pflanzenschutzmittel, Desinfektionsmittel	.	.	.	60
2430	Anstrichmittel, Druckfarben u. Kitte	1 825 619	2 001 834	1 869 457	298
2441	Pharmazeutische Grundstoffe u.ä. Erzeugnisse	543 145	512 794	570 719	72
2442	Pharmazeutische Spezialitäten und sonstige pharmazeutische Erzeugnisse	4 278 241	4 659 650	4 571 792	250
2451	Seifen, Wasch-, Reinigungs- und Poliermittel	1 064 799	1 129 702	1 084 765	245
2452	Duftstoffe und Körperpflegemittel	1 011 493	1 126 086	1 107 107	164
2461	Pyrotechnische Erzeugnisse	.	132 992	222 632	14
2462	Klebstoffe und Gelatine	326 375	338 182	324 565	80
2463	Etherische Öle	.	207 597	203 157	46
2464	Fotochemische Erzeugnisse	330 797	379 811	373 458	16
2465	Unbespielte Ton-, Bild- und Datenträger	.	70 557	73 979	8
2466	Chemische Erzeugnisse, a.n.g.	2 079 475	2 143 448	2 101 206	334
2470	Chemiefasern	594 575	532 461	526 629	34
2499	Veredlung von Erzeugnissen dieser Güterabteilung	227 049	253 702	226 793	56
25	Gummi- und Kunststoffwaren	10 675 402	11 173 835	10 953 440	2 891
2511	Bereifungen, aus Kautschuk	.	.	.	8
2512	Bereifungen, runderneuert	.	.	.	15
2513	Andere Gummiwaren (ohne Bereifungen)	1 437 202	1 490 119	1 456 435	280
2521	Platten, Folien, Schläuche und Profile, aus Kunststoffen	2 750 655	3 024 062	2 839 017	560
2522	Verpackungsmittel aus Kunststoffen	1 241 530	1 353 258	1 287 770	479
2523	Baubedarfsartikel aus Kunststoffen	1 018 692	1 080 377	1 054 439	560
2524	Andere Kunststoffwaren	3 106 098	3 114 438	3 178 552	1 357
2599	Veredlung von Erzeugnissen dieser Güterabteilung	211 151	189 186	207 247	159

6 Wert der zum Absatz bestimmten Produktion nach Güterklassen und Güterabteilungen
Früheres Bundesgebiet

Güter- klasse, -abteilung	Bezeichnung	4. VJ 2002	3. VJ 2003	4. VJ 2003	4. VJ 2003 Anzahl
		1000 EUR			Unternehmen
1	2	3	4	5	6
26	Glas, Keramik, bearbeitete Steine und Erden	5 739 915	6 247 177	5 727 899	1 759
2611	Flachglas (ohne veredeltes und bearbeitetes Flachglas)	126 202	116 386	110 737	19
2612	Veredeltes u. bearbeitetes Flachglas	591 239	527 006	543 514	167
2613	Hohlglas	470 133	480 796	470 010	48
2614	Glasfasern	150 691	151 376	172 150	23
2615	Sonstiges Glas (einschl. technischer Glaswaren)	249 948	203 646	230 513	76
2621	Haushaltswaren und Ziergegenstände, aus Keramik	128 027	98 129	108 870	39
2622	Sanitärkeramik	.	56 601	55 753	5
2623	Elektrische Isolatoren und Isolier- teile, aus keramischen Stoffen	39 882	43 517	41 811	9
2624	Keramische Waren für sonstige technische Zwecke	79 258	74 334	72 469	28
2625	Andere keramische Waren, a.n.g.	263 071	259 431	247 510	29
2626	Feuerfeste keramische Werkstoffe	89 382	97 567	103 139	50
2630	Keramische Wand-, Bodenfliesen und -platten	278 444	357 253	331 837	22
2640	Ziegel und sonstige Baukeramik	316 170	341 325	286 638	93
2651	Zement	93 778	96 427	91 829	34
2652	Kalk	50 495	64 421	60 611	29
2653	Gips, aus gebranntem Gipsstein oder aus Calciumsulfat	912 639	1 150 200	952 578	15
2661	Betonerzeugnisse, vorgefertigte Bauelemente und Gebäude aus Beton oder Kalksandstein (Kunststein)	92 493	93 226	88 901	448
2662	Gipserzeugnisse für den Bau	428 658	509 051	419 337	12
2663	Frischbeton (Transportbeton)	239 310	349 165	254 752	375
2664	Mörtel	.	.	.	148
2665	Faserzementwaren	93 476	115 386	99 749	24
2666	Andere Beton-, Zement-, Gips- und Kalksandsteinerzeugnisse	109 054	102 606	94 527	44
2670	Naturwerksteinerzeugnisse, a.n.g.	199 856	189 054	192 389	121
2681	Mühlsteine, Steine zum Zerfasern, Poliersteine und Schleifwerkzeuge	475 669	562 305	500 720	58
2682	Mineralerzeugnisse, a.n.g.	100 664	.	.	121
2699	Veredlung von Erzeugnissen dieser Güterabteilung	.	.	.	51
27	Metalle und Halbzeug daraus	11 601 046	11 762 825	11 849 293	1 011
2710	Roheisen, Rohstahl und Walzstahl sowie Ferrolegierungen	4 107 543	4 120 618	4 280 628	99
2721	Rohre, Rohrform-, Rohrverschluss- und Rohrverbindungsstücke, aus Gusseisen	.	.	.	9
2722	Stahlrohre, Rohrform-, Rohrver- schluss- und Rohrverbindungsstücke, aus Eisen oder Stahl	902 325	909 908	910 339	182
2731	Blankstahl	152 689	160 198	151 348	33
2732	Kaltband mit einer Breite von weniger als 600 mm	97 903	121 700	119 639	50
2733	Kaltprofile	202 041	215 234	201 000	36
2734	Draht	.	.	.	59
2741	Edelmetalle und Halbzeug daraus	2 094 173	2 216 915	2 023 671	26
2742	Aluminium und Halbzeug daraus	222 664	208 714	233 809	134
2743	Blei, Zink und Zinn und Halbzeug daraus	.	.	.	44
2744	Kupfer und Halbzeug daraus	175 665	164 043	160 991	81
2745	Sonstige NE-Metalle und Halbzeug daraus	779 581	759 340	809 311	51
2751	Eisengießereierzeugnisse	135 915	147 241	147 663	145
2752	Stahlgießereierzeugnisse	667 803	661 350	664 471	36
2753	Leichtmetallgießereierzeugnisse	106 785	105 027	103 068	195
2754	Buntmetall-/Schwermetallgießerei- erzeugnisse	.	.	.	98
28	Metallerzeugnisse	15 189 323	15 362 997	15 396 858	6 117
2811	Stahl- und Leichtmetallbau- konstruktionen	2 243 324	2 249 442	2 165 551	1 394
2812	Ausbauelemente aus Stahl und Aluminium	808 558	670 627	704 022	531
2821	Tanks, Sammelbehälter u.ä. Behälter, aus Eisen, Stahl oder Aluminium	290 370	247 924	269 259	206
2822	Heizkörper für Zentralheizungen; Zentralheizungskessel	.	.	.	48
2830	Dampfkessel (Dampferzeuger) (ohne Zentralheizungskessel); Kernreaktoren, Teile dafür	680 776	562 529	808 746	189
2840	Schmiede-, Blechformteile, gewalzte Ringe und pulvermetallurgische Erzeugnisse	2 608 176	2 725 828	2 762 832	847
2851	Oberflächenveredlung und Wärmebehandlung	891 864	912 070	900 835	660
2852	Mechanikleistungen, a.n.g.	924 087	1 012 675	1 009 268	874
2861	Schneidwaren und Bestecke	.	.	.	55
2862	Werkzeuge	1 381 315	1 406 903	1 380 948	790
2863	Schlösser und Beschläge	1 447 788	1 513 365	1 503 182	251

6 Wert der zum Absatz bestimmten Produktion nach Güterklassen und Güterabteilungen
Früheres Bundesgebiet

Güter- klasse, -abteilung	Bezeichnung	4. VJ 2002	3. VJ 2003	4. VJ 2003	4. VJ 2003 Anzahl
		1000 EUR			Unternehmen
1	2	3	4	5	6
2871	Behälter aus Eisen oder Stahl	137 304	144 308	136 918	71
2872	Verpackungen und Verschlüsse, aus Eisen, Stahl oder NE-Metall	493 014	525 766	446 118	70
2873	Drahtwaren	366 512	409 197	371 939	179
2874	Schrauben, Niete, Ketten, Federn	889 453	931 309	912 284	370
2875	Eisen-, Blech- und Metallwaren, a.n.g.	1 320 283	1 292 819	1 276 923	718
2899	Veredlung von Erzeugnissen dieser Güterabteilung (ohne Schmiede-, Press-, Zieh- und Stanzteile, Ober- flächenveredlung, Wärmebehandlung und Mechanik, a.n.g.)	164 636	177 817	173 115	168
29	Maschinen	34 992 349	31 978 732	35 266 454	6 312
2911	Verbrennungsmotoren und Turbinen	1 243 500	934 290	1 273 193	54
2912	Pumpen und Kompressoren	2 235 875	2 236 921	2 404 965	426
2913	Armaturen	1 572 708	1 797 096	1 662 729	379
2914	Lager, Getriebe, Zahnräder und Antriebsselemente	2 125 525	2 229 381	2 175 900	359
2921	Öfen und Brenner, Teile dafür	477 549	342 149	386 433	119
2922	Hebezeuge und Fördermittel	2 780 836	2 429 753	2 738 022	692
2923	Kälte- u. lufttechnische Erzeugnisse für gewerbliche Zwecke	2 137 249	1 958 318	2 307 139	497
2924	Maschinen für unspezifische Verwendung, a.n.g.	3 418 563	3 221 107	3 691 464	894
2931	Einachsschlepper, Acker- und Forst- schlepper, andere Zugmaschinen	461 988	386 599	384 408	23
2932	Sonstige Maschinen für die Land- und Forstwirtschaft, Teile dafür	572 955	643 101	527 619	188
2941	Handgeführte, kraftbetriebene Werk- zeuge; Teile dafür	321 498	326 782	343 390	89
2942	Werkzeugmaschinen für die Metall- bearbeitung, Teile dafür	2 560 577	2 120 490	2 600 994	586
2943	Werkzeugmaschinen a.n.g., Teile dafür; Zubehör für Werkzeugmaschinen	1 386 326	1 173 460	1 342 730	476
2951	Maschinen für die Metallherzeugung, Walzwerkeinrichtungen, Gießmaschinen	526 023	242 591	570 074	95
2952	Bergwerks-, Bau- und Baustoff- maschinen, Teile dafür	1 501 205	1 596 404	1 564 733	288
2953	Maschinen für die Nahrungs-, Futter- mittel- und Getränkeherstellung und für die Tabakverarbeitung, Teile dafür	845 529	755 087	855 490	256
2954	Maschinen für die Textil- und Bekleidungsherstellung, die Lederer- zeugung und -verarbeitung sowie die Herstellung von Schuhen	1 248 747	1 015 290	1 131 320	225
2955	Maschinen für das Papiergewerbe	504 628	648 756	438 178	131
2956	Maschinen für das Druckgewerbe und für sonstige bestimmte Wirtschafts- zweige, a.n.g.	6 439 567	5 596 530	6 388 830	2 065
2960	Waffen und Munition, Teile dafür	69 397	66 632	72 741	19
2971	Elektrische Haushaltsgeräte, Teile dafür (einschl. Tauchsiedern und elektrischen Geräten zum Raum- oder Bodenheizen o.ä., für gewerbliche Zwecke)	2 183 443	1 938 223	2 029 057	131
2972	Nichtelektrische Heiz-, Koch-, Heiß- wasser-, Heißluft- u.ä. Geräte für den Haushalt, Teile dafür	302 633	258 259	287 161	53
2999	Veredlung von Erzeugnissen dieser Güterabteilung	76 029	61 514	89 883	135
30	Büromaschinen, Datenverarbeitungs- geräte und -einrichtungen	2 823 527	2 235 828	2 585 108	230
3001	Büromaschinen	.	.	.	58
3002	Datenverarbeitungsgeräte und -einrichtungen	.	1 932 643	2 257 403	185
3099	Veredlung von Erzeugnissen dieser Güterabteilung	3 365	.	.	4
31	Geräte der Elektrizitätserzeugung und -verteilung u.ä.	13 246 544	12 771 144	13 567 788	2 139
3110	Elektromotoren, Generatoren, Trans- formatoren und Teile dafür	2 987 358	2 589 230	3 078 775	513
3120	Elektrizitätsverteilungs- und -schalteinrichtungen, Teile dafür	5 211 708	5 273 087	5 337 843	928
3130	Isolierte Elektrokabel, -leitungen und -drähte	669 839	680 702	658 345	144
3140	Akkumulatoren und Batterien	.	255 952	271 836	22
3150	Elektrische Lampen und Leuchten	1 000 543	868 907	933 181	271
3161	Elektrische Ausrüstungen für Motoren und Fahrzeuge, a.n.g.	1 676 267	1 702 918	1 755 668	119
3162	Sonstige elektrische Ausrüstungen, a.n.g.	1 377 505	1 351 508	1 480 605	465
3199	Veredlung von Erzeugnissen dieser Güterabteilung	.	48 840	51 536	48

6 Wert der zum Absatz bestimmten Produktion nach Güterklassen und Güterabteilungen
Früheres Bundesgebiet

Güter- klasse, -abteilung	Bezeichnung	4. VJ 2002	3. VJ 2003	4. VJ 2003	4. VJ 2003 Anzahl
		1000 EUR			Unternehmen
1	2	3	4	5	6
32	Nachrichtentechnik, Rundfunk- und Fernsehgeräte sowie elektronische Bauelemente	5 934 636	5 755 065	6 563 655	552
3210	Elektronische Bauelemente	1 766 530	1 711 476	1 877 006	261
3220	Nachrichtentechnische Geräte und Einrichtungen	2 969 497	3 005 358	3 533 763	158
3230	Rundfunk- und Fernsehgeräte, phono- und videotechnische Geräte	.	.	.	166
3299	Veredlung von Erzeugnissen dieser Güterabteilung	.	.	.	15
33	Medizin-, mess-, steuerungs-, regelungstechnische und optische Erzeugnisse; Uhren	7 346 029	7 177 356	7 885 683	2 182
3310	Medizinische Geräte u. orthopädische Vorrichtungen	2 695 442	2 629 975	2 821 672	926
3320	Mess-, Kontroll-, Navigations- u.ä. Instrumente und Vorrichtungen	3 444 658	3 336 639	3 765 774	1 028
3330	Planung, Montage, Reparatur und Instandhaltung von industriellen Prozess-Steuerungseinrichtungen (Dauerbetrieb-Steuerungseinrichtungen)	270 425	299 854	334 048	100
3340	Optische und fotografische Geräte	816 420	823 529	864 718	160
3350	Uhren	104 684	79 805	90 144	70
3399	Veredlung von Erzeugnissen dieser Güterabteilung (ohne Planung und Installation von Dauerbetrieb-Steuerungseinrichtungen)	14 400	7 554	9 327	16
34	Kraftwagen und Kraftwagenteile	48 229 508	45 171 686	49 988 213	1 029
3410	Kraftwagen und Kraftwagenmotoren	33 643 570	30 908 877	34 770 988	74
3420	Karosserien, Aufbauten und Anhänger	.	.	.	291
3430	Teile und Zubehör für Kraftwagen und Verbrennungsmotoren mit Fremd- und Selbstzündung	13 074 535	12 900 695	13 666 888	704
3499	Veredlung von Erzeugnissen dieser Güterabteilung	.	.	.	35
35	Sonstige Fahrzeuge	5 523 535	4 897 863	5 404 091	344
3511	Schiffe (ohne Boote und Yachten)	957 169	579 528	468 690	70
3512	Boote und Yachten	73 275	.	.	21
3520	Schienenfahrzeuge	1 191 223	1 236 424	1 283 806	83
3530	Luft- und Raumfahrzeuge	2 913 335	2 563 303	3 024 273	76
3541	Krafträder	.	.	.	15
3542	Fahrräder, Teile und Zubehör	89 306	68 441	86 316	33
3543	Behindertenfahrzeuge	54 264	54 027	53 501	21
3550	Fahrzeuge, a.n.g.	.	54 495	67 412	33
3599	Veredlung von Erzeugnissen dieser Güterabteilung	.	.	.	2
36	Möbel, Schmuck, Musikinstrumente, Sportgeräte, Spielwaren u. sonstige Erzeugnisse	5 788 937	5 088 887	5 710 294	1 778
3611	Sitzmöbel	1 467 661	1 354 949	1 557 092	311
3612	Büro- und Ladenmöbel	526 551	450 837	486 234	276
3613	Küchenmöbel aus Holz	763 121	662 134	735 567	136
3614	Sonstige Möbel	1 458 635	1 240 790	1 402 819	682
3615	Matratzen	178 974	167 709	172 484	69
3621	Münzen	4 832	6 347	6 103	8
3622	Schmuck, Gold- und Silberschmiedewaren (ohne Phantasieschmuck)	.	.	.	97
3630	Musikinstrumente	79 249	66 941	81 310	51
3640	Sportgeräte	107 800	116 752	105 521	69
3650	Spielwaren	383 306	318 451	372 286	108
3661	Phantasieschmuck	9 756	7 485	8 852	16
3662	Besen und Bürsten	114 894	135 712	136 352	69
3663	Sonstige Erzeugnisse, a.n.g.	490 178	411 336	454 121	222
3699	Veredlung von Erzeugnissen dieser Güterabteilung (ohne Möbelveredlung und ohne Polsterung von Sitzmöbeln)	.	.	.	20
37	Sekundärrohstoffe	343 254	313 300	327 135	126
3710	Metallische Sekundärrohstoffe	256 422	225 110	243 566	44
3720	Nichtmetallische Sekundärrohstoffe	86 833	88 189	83 569	99

6 Wert der zum Absatz bestimmten Produktion nach Güterklassen und Güterabteilungen
Früheres Bundesgebiet

Güter- klasse, -abteilung	Bezeichnung	4. VJ 2002	3. VJ 2003	4. VJ 2003	4. VJ 2003 Anzahl
		1000 EUR			Unternehmen
1	2	3	4	5	6
40	Energie und Dienstleistungen der Energieversorgung	-	-	-	-
4011	Elektrischer Strom	-	-	-	-
4012	Dienstleistungen der Übertragung von elektrischem Strom durch Fern- leitungen	-	-	-	-
4013	Dienstleistungen der Verteilung und des Handels von elektrischem Strom	-	-	-	-
4021	Gase (ohne Erdgas, Erdölgas u.a. gasförmige Kohlenwasserstoffe)	-	-	-	-
4022	Dienstleistungen der Gasversorgung durch Rohrleitungen und des Handels mit Gas	-	-	-	-
4023	Dienstleistungen des Gashandels	-	-	-	-
4030	Fernwärme und Dienstleistungen der Wärmeversorgung (einschl. der Versorgung mit Energie in kalter Form)	-	-	-	-
41	Wasser und Dienstleistungen der Wasserversorgung	-	-	-	-
45	Fertigteilbau	.	1 029	1 964	7

**Wert der zum Absatz bestimmten Produktion
nach Güterklassen und Güterabteilungen**

Neue Länder und Berlin-Ost

7 Wert der zum Absatz bestimmten Produktion nach Güterklassen und Güterabteilungen
Neue Länder und Berlin-Ost

Güter- klasse, -abteilung	Bezeichnung	4. VJ 2002	3. VJ 2003	4. VJ 2003	4. VJ 2003 Anzahl
		1000 EUR			Unternehmen
1	2	3	4	5	6
10	Kohle und Torf	.	.	.	2
1010	Steinkohle und Steinkohlenbriketts	-	-	-	-
1020	Braunkohle und Braunkohlenbriketts	.	.	.	-
1030	Torf	.	.	.	1
1099	Veredlung von Erzeugnissen dieser Güterabteilung	.	.	.	1
11	Erdöl und Erdgas; Dienstleistungen für die Erdöl- und Erdgasgewinnung	.	.	.	2
1110	Erdöl und Erdgas	11 441	9 098	8 895	.
1120	Dienstleistungen für die Erdöl- und Erdgasgewinnung	.	.	.	2
12	Uran- und Thoriumerze	-	-	-	-
13	Erze	-	-	-	-
1310	Eisenerze	-	-	-	-
1320	NE-Metallerze	-	-	-	-
	(ohne Uran- und Thoriumerze)	-	-	-	-
1399	Veredlung von Erzeugnissen dieser Güterabteilung	-	-	-	-
14	Steine und Erden, sonstige Bergbau- erzeugnisse	117 783	154 515	130 304	165
1411	Naturwerksteine	.	1 861	1 646	6
1412	Kalk-, Gipsstein, Anhydrit, Kreide und Dolomit	2 226	2 681	1 943	6
1413	Tonschiefer	.	.	.	2
1421	Kies und Sand; gebrochene Natursteine	104 129	138 773	115 793	152
1422	Ton und Kaolin	8 666	9 850	9 783	8
1430	Chemische und Düngemittelminerale	434	248	305	4
1440	Salz und Natriumchlorid; Meerwasser	-	-	-	-
1450	Steine und Erden, a.n.g.; sonstige Bergbauerzeugnisse	.	.	.	3
1499	Veredlung von Erzeugnissen dieser Güterabteilung	-	-	-	-
15	Nahrungs- und Futtermittel sowie Getränke	3 150 084	3 161 401	3 302 357	897
1511	Fleisch (ohne Geflügel)	252 176	246 089	251 598	142
1512	Geflügel und Tiere, a.n.g.	110 371	129 318	137 899	25
1513	Verarbeitetes Fleisch	351 858	349 474	355 066	230
1520	Fischerzeugnisse u.a. Meeresfrüchte	50 083	43 126	51 040	26
1531	Verarbeitete Kartoffeln und Kartoffelerzeugnisse	31 481	23 037	34 203	20
1532	Frucht- und Gemüsesäfte	38 407	48 697	46 835	25
1533	Verarbeitetes Obst u. Gemüse, a.n.g.	114 854	161 440	125 297	56
1541	Öle und Fette, roh	.	.	.	4
1542	Öle und Fette, raffiniert	.	.	.	3
1543	Margarine u.ä. Nahrungsfette	9 378	7 178	8 644	4
1551	Milch und Milcherzeugnisse (ohne Speiseeis)	651 778	791 691	775 683	40
1552	Speiseeis	.	.	.	8
1561	Mahl- und Schälmlühlenerzeugnisse	83 875	87 287	86 580	25
1562	Stärke und Stärkeerzeugnisse	.	.	.	2
1571	Futtermittel für Nutztiere	63 374	57 858	64 057	34
1572	Futtermittel für sonstige Tiere, zubereitet (ohne Vormischungen)	1 901	2 015	2 243	7
1581	Backwaren (ohne Dauerbackwaren)	252 427	248 222	259 379	305
1582	Dauerbackwaren	75 824	68 342	75 906	52
1583	Zucker	245 200	32 788	208 489	3
1584	Süßwaren (ohne Dauerbackwaren)	95 035	97 268	106 917	21
1585	Teigwaren	10 312	30 742	32 797	7
1586	Kaffee und Tee, Kaffee-Ersatz	17 606	15 420	16 286	5
1587	Würzen und Soßen	21 351	20 472	22 302	19
1588	Homogenisierte Nahrungsmittel- zubereitungen, i.A.E., zur Ernährung von Kindern oder zum Diätgebrauch in Behältnissen mit einem Inhalt von 250 g oder weniger	19 601	18 642	18 934	6
1589	Sonstige Nahrungsmittel, a.n.g.	40 399	43 604	39 089	28
1591	Spirituosen	25 626	26 839	30 405	15
1592	Ethylalkohol	-	-	-	-
1593	Wein	111 992	75 725	94 136	8
1594	Apfelwein und sonstige Fruchtweine; alkoholhaltige Mischgetränke, a.n.g.	2 726	5 511	4 591	26
1595	Wermutwein u.ä. Weine aus frischen Weintrauben, aromatisiert	.	.	.	3
1596	Bier	225 224	267 821	225 586	45
1597	Malz	14 381	13 562	13 716	4
1598	Mineralwasser, Erfrischungsgetränke u.a. nicht alkoholhaltige Getränke	149 074	184 244	139 629	51
1599	Veredlung von Erzeugnissen dieser Güterabteilung, a.n.g. (z.B. Färben v. Eiern)	.	.	.	4

7 Wert der zum Absatz bestimmten Produktion nach Güterklassen und Güterabteilungen
Neue Länder und Berlin-Ost

Güter- klasse, -abteilung	Bezeichnung	4. VJ 2002	3. VJ 2003	4. VJ 2003	4. VJ 2003 Anzahl
		1000 EUR			Unternehmen
1	2	3	4	5	6
16	Tabakerzeugnisse	.	.	.	3
1600	Tabakerzeugnisse	.	.	.	3
1699	Veredlung von Erzeugnissen dieser Güterabteilung	-	-	-	-
17	Textilien	311 039	287 872	299 249	214
1710	Textile Spinnstoffe und Garne	45 978	41 200	43 476	17
1720	Gewebe	51 506	36 386	41 919	30
1730	Textilveredlung	33 193	30 980	32 551	29
1740	Konfektionierte Textilwaren (ohne Bekleidung)	38 764	35 098	36 152	59
1751	Teppiche und textile Fußbodenbeläge	16 902	19 683	24 764	7
1752	Seilerwaren	3 359	3 826	2 990	4
1753	Vliesstoffe, auch getränkt, bestrichen, überzogen oder mit Lagen versehen	26 011	25 189	24 536	14
1754	Textilerzeugnisse, a.n.g.	35 159	33 773	31 573	42
1760	Gewirke und Gestricke	32 299	34 358	35 863	13
1771	Strumpfwaren	21 483	19 358	19 368	14
1772	Pullover, Strickjacken, Westen u.ä. Waren (einschl. Unterziehpullis), aus Gewirken oder Gestrickten	6 379	8 021	6 057	17
18	Bekleidung	22 186	27 776	20 994	59
1810	Bekleidung aus Leder oder rekonstituiertem Leder (ohne Bekleidungszubehör, Schuhe und Kopfbedeckungen)	-	-	.	1
1821	Arbeits- und Berufsbekleidung	2 924	3 067	3 136	15
1822	Oberbekleidung (ohne Arbeits- und Berufsbekleidung)	3 446	4 611	2 830	18
1823	Mäsche	13 569	14 574	12 691	32
1824	Bekleidung und Bekleidungszubehör, a.n.g.	.	.	.	14
1830	Pelze und Pelzwaren	.	.	.	2
1899	Veredlung von Erzeugnissen dieser Güterabteilung (ohne Bekleidung aus textilen Stoffen)	-	.	.	1
19	Leder und Lederwaren	28 170	27 157	26 558	35
1910	Leder	5 310	6 462	5 956	4
1920	Lederwaren (ohne Lederbekleidung und Schuhe)	.	.	5 737	18
1930	Schuhe	16 905	14 482	14 670	13
1999	Veredlung von Erzeugnissen dieser Güterabteilung	.	.	.	2
20	Holz sowie Holz-, Kork- und Flechtwaren (ohne Möbel)	643 475	654 230	648 184	244
2010	Holz, gesägt, auch gehobelt oder imprägniert	145 296	154 029	141 793	71
2020	Sperrholz, Span- u.ä. Platten, Faserplatten; Furnierblätter; verdichtetes Holz	290 726	293 606	297 320	22
2030	Konstruktionsteile, Fertigbauteile, Ausbauelemente und Fertigteil- bauten aus Holz	177 232	183 456	181 867	128
2040	Verpackungsmittel, Lagerbehälter und Ladungsträger, aus Holz	13 482	12 542	13 403	26
2051	Andere Holzwaren	.	.	.	33
2052	Kork-, Flecht- und Korbmacherwaren	-	-	-	-
2099	Veredlung von Erzeugnissen dieser Güterabteilung	.	.	.	2
21	Papier, Pappe und Waren daraus	436 290	457 316	458 549	128
2111	Holzstoff und Zellstoff	.	.	.	2
2112	Papier, Karton und Pappe	189 729	183 556	184 436	36
2121	Wellpapier und -pappe; Verpackungs- mittel aus Papier, Karton und Pappe	119 988	133 028	130 718	60
2122	Haushalts-, Hygiene- und Toiletten- artikel aus Zellstoff, Papier und Pappe	45 598	48 774	45 609	16
2123	Schreibwaren und Bürobedarf aus Papier, Karton oder Pappe	13 172	13 707	14 236	5
2124	Tapeten	9 056	8 755	8 187	5
2125	Andere Waren aus Papier, Karton und Pappe	22 072	23 381	23 405	21
2199	Veredlung von Erzeugnissen dieser Güterabteilung	.	.	.	7

7 Wert der zum Absatz bestimmten Produktion nach Güterklassen und Güterabteilungen
Neue Länder und Berlin-Ost

Güter- klasse, -abteilung	Bezeichnung	4. VJ 2002	3. VJ 2003	4. VJ 2003	4. VJ 2003 Anzahl
		1000 EUR			Unternehmen
1	2	3	4	5	6
22	Verlags- und Druckerzeugnisse, bespielte Ton-, Bild- u. Datenträger	666 096	643 533	701 403	218
2211	Buch- und Musikverlagserzeugnisse	37 381	51 165	59 231	18
2212	Tageszeitungen (einschl. deren Sonntagszeitungen u.a. periodischen Druckschriften), mindestens viermal wöchentlich erscheinend	255 860	222 197	240 185	24
2213	Zeitungen u.a. periodische Druckschriften, weniger als viermal wöchentlich erscheinend	55 716	51 520	60 251	39
2214	Bespielte Tonträger	.	.	.	10
2215	Sonstige Verlagserzeugnisse
2221	Druck von Tageszeitungen einschl. deren Sonntagszeitungen u.a. periodischen Druckschriften, mindestens viermal wöchentlich erscheinend	27 723	22 571	23 305	11
2222	Drucke, a.n.g.	228 129	212 694	222 749	130
2223	Druckweiterverarbeitung von Druckerzeugnissen	9 749	8 858	9 715	25
2224	Druckvorstufen- und Mediovorstufen-	3 597	5 314	5 737	32
2225	Dienstleistungen	4 259	23 897	25 739	22
2231	Sonstige druckbezogene Dienstleistungen	35 336	34 414	40 393	6
2232	Vervielfältigung von bespielten Tonträgern	.	.	.	2
2233	Vervielfältigung von bespielten Bildträgern	-	-	-	-
23	Vervielfältigung von bespielten Datenträgern	.	.	.	-
23	Kokereierzeugnisse, Mineralöl- erzeugnisse, Spalt- und Brutstoffe	.	.	.	8
2310	Kokereierzeugnisse	-	-	-	-
2320	Mineralölerzeugnisse	.	.	.	7
2330	Spalt- und Brutstoffe	.	.	.	1
2399	Veredlung von Erzeugnissen dieser Güterabteilung (ohne Wiederaufbereitung v. radioaktiven Brennelementen)	-	-	-	-
24	Chemische Erzeugnisse	1 168 328	1 175 594	1 210 641	195
2411	Anorganische Industriegase	.	.	.	1
2412	Farbstoffe und Pigmente	14 833	12 981	13 676	10
2413	Sonstige anorganische Grundstoffe und Chemikalien	52 701	46 611	46 859	23
2414	Sonstige organische Grundstoffe und Chemikalien	227 442	240 250	223 700	21
2415	Düngemittel und Stickstoff- verbindungen	.	48 229	.	7
2416	Kunststoffe, in Primärformen	276 372	247 481	252 780	25
2417	Synthetischer Kautschuk, in Primärformen	.	.	.	1
2420	Schädlingsbekämpfungs- und Pflanzen- schutzmittel, Desinfektionsmittel	.	.	.	5
2430	Anstrichmittel, Druckfarben u. Kitte	41 501	53 215	47 375	17
2441	Pharmazeutische Grundstoffe u.ä. Erzeugnisse	23 964	22 486	28 618	11
2442	Pharmazeutische Spezialitäten und sonstige pharmazeutische Erzeugnisse	178 532	173 255	216 276	33
2451	Seifen, Wasch-, Reinigungs- und Poliermittel	33 720	37 205	35 917	23
2452	Duftstoffe und Körperpflegemittel	50 220	63 985	61 393	19
2461	Pyrotechnische Erzeugnisse	.	11 487	14 424	5
2462	Klebstoffe und Gelatine	14 826	13 835	15 770	8
2463	Etherische Öle	.	10 543	9 004	3
2464	Fotochemische Erzeugnisse	2 844	3 207	3 392	4
2465	Unbespielte Ton-, Bild- und Datenträger	.	291	346	3
2466	Chemische Erzeugnisse, a.n.g.	96 387	116 730	94 801	38
2470	Chemiefasern	24 309	25 450	23 266	8
2499	Veredlung von Erzeugnissen dieser Güterabteilung	8 319	7 969	8 069	5
25	Gummi- und Kunststoffwaren	844 121	985 084	939 725	504
2511	Bereifungen, aus Kautschuk	.	.	.	1
2512	Bereifungen, runderneuert	.	.	.	5
2513	Andere Gummiwaren (ohne Bereifungen)	64 320	76 098	70 810	48
2521	Platten, Folien, Schläuche und Profile, aus Kunststoffen	233 762	279 085	255 887	90
2522	Verpackungsmittel aus Kunststoffen	77 507	107 347	109 323	71
2523	Baubedarfsartikel aus Kunststoffen	180 747	202 101	185 055	163
2524	Andere Kunststoffwaren	229 152	254 682	253 481	204
2599	Veredlung von Erzeugnissen dieser Güterabteilung	53 699	59 410	58 844	20

7 Wert der zum Absatz bestimmten Produktion nach Güterklassen und Güterabteilungen
Neue Länder und Berlin-Ost

Güter- klasse, -abteilung	Bezeichnung	4. VJ 2002	3. VJ 2003	4. VJ 2003	4. VJ 2003 Anzahl
		1000 EUR			Unternehmen
1	2	3	4	5	6
26	Glas, Keramik, bearbeitete Steine und Erden	814 386	941 837	830 587	448
2611	Flachglas (ohne veredeltes und bearbeitetes Flachglas)	63 031	48 915	50 180	7
2612	Veredeltes u. bearbeitetes Flachglas	106 275	113 448	107 756	49
2613	Hohlglas	49 061	52 136	55 724	23
2614	Glasfasern	23 302	26 453	23 565	10
2615	Sonstiges Glas (einschl. technischer Glaswaren)	55 875	48 261	44 392	25
2621	Haushaltswaren und Ziergegenstände, aus Keramik	27 774	22 329	24 683	22
2622	Sanitärkeramik	.	8 890	8 343	3
2623	Elektrische Isolatoren und Isolier- teile, aus keramischen Stoffen	6 584	7 282	7 334	6
2624	Keramische Waren für sonstige technische Zwecke	7 667	6 999	6 890	8
2625	Andere keramische Waren, a.n.g.	.	.	.	2
2626	Feuerfeste keramische Werkstoffe	10 924	11 060	9 548	7
2630	Keramische Wand-, Bodenfliesen und -platten	15 620	15 920	16 881	4
2640	Ziegel und sonstige Baukeramik	26 229	36 004	30 033	16
2651	Zement	55 268	65 393	51 264	5
2652	Kalk	7 420	2 488	3 178	5
2653	Gips, aus gebranntem Gipsstein oder aus Calciumsulfat	2 523	3 096	2 800	4
2661	Betonerzeugnisse, vorgefertigte Bauelemente und Gebäude aus Beton oder Kalksandstein (Kunststein)	136 315	205 220	157 830	140
2662	Gipserzeugnisse für den Bau	9 595	11 883	10 463	3
2663	Frischbeton (Transportbeton)	61 643	78 453	66 036	99
2664	Mörtel	25 660	39 031	26 868	34
2665	Faserzementwaren	.	.	.	2
2666	Andere Beton-, Zement-, Gips- und Kalksandsteinerzeugnisse	28 536	43 296	36 593	13
2670	Naturwerksteinerzeugnisse, a.n.g.	12 379	16 063	15 153	22
2681	Mühlsteine, Steine zum Zerfasern, Poliersteine und Schleifwerkzeuge	7 984	8 418	8 664	4
2682	Mineralerzeugnisse, a.n.g.	48 789	59 283	53 406	25
2699	Veredlung von Erzeugnissen dieser Güterabteilung	15 923	.	.	5
27	Metalle und Halbzeug daraus	927 411	966 265	969 263	166
2710	Roheisen, Rohstahl und Walzstahl sowie Ferrolegierungen	380 797	355 283	413 612	21
2721	Rohre, Rohrform-, Rohrverschluss- und Rohrverbindungsstücke, aus Gusseisen	.	.	.	2
2722	Stahlrohre, Rohrform-, Rohrver- schluss- und Rohrverbindungsstücke, aus Eisen oder Stahl	40 686	40 251	39 750	32
2731	Blankstahl	11 758	13 158	11 855	4
2732	Kaltband mit einer Breite von weniger als 600 mm	.	.	.	4
2733	Kaltprofile	3 317	4 482	3 335	5
2734	Draht	17 243	20 200	18 416	6
2741	Edelmetalle und Halbzeug daraus	.	.	.	2
2742	Aluminium und Halbzeug daraus	30 097	39 266	32 595	16
2743	Blei, Zink und Zinn und Halbzeug daraus	15 908	17 170	17 735	11
2744	Kupfer und Halbzeug daraus	.	.	.	10
2745	Sonstige NE-Metalle und Halbzeug daraus	7 061	7 778	7 196	6
2751	Eisengießereierzeugnisse	81 747	87 793	87 947	35
2752	Stahlgießereierzeugnisse	17 076	19 131	17 131	12
2753	Leichtmetallgießereierzeugnisse	82 274	102 691	101 242	30
2754	Buntmetall-/Schwermetallgießerei- erzeugnisse	5 030	5 240	5 410	8
28	Metallerzeugnisse	1 528 106	1 674 126	1 678 438	1 356
2811	Stahl- und Leichtmetallbau- konstruktionen	481 643	495 219	499 655	491
2812	Ausbauelemente aus Stahl und Aluminium	101 910	108 431	115 263	136
2821	Tanks, Sammelbehälter u.ä. Behälter, aus Eisen, Stahl oder Aluminium	42 694	44 300	47 183	67
2822	Heizkörper für Zentralheizungen; Zentralheizungskessel	.	.	.	9
2830	Dampfkessel (Dampferzeuger) (ohne Zentralheizungskessel); Kernreaktoren, Teile dafür	111 987	136 949	135 944	59
2840	Schmiede-, Blechformteile, gewalzte Ringe und pulvermetallurgische Erzeugnisse	197 953	217 617	210 242	137
2851	Oberflächenveredlung und Wärmebehandlung	108 716	131 147	125 832	159
2852	Mechanikleistungen, a.n.g.	109 142	137 713	134 022	244
2861	Schneidwaren und Bestecke	.	.	.	3
2862	Werkzeuge	87 398	91 041	106 388	114
2863	Schlösser und Beschläge	46 083	52 326	57 516	36

7 Wert der zum Absatz bestimmten Produktion nach Güterklassen und Güterabteilungen
Neue Länder und Berlin-Ost

Güter- klasse, -abteilung	Bezeichnung	4. VJ 2002	3. VJ 2003	4. VJ 2003	4. VJ 2003 Anzahl
		1000 EUR			Unternehmen
1	2	3	4	5	6
2871	Behälter aus Eisen oder Stahl	4 847	7 305	7 408	13
2872	Verpackungen und Verschlüsse, aus Eisen, Stahl oder NE-Metall	38 985	32 876	28 427	9
2873	Drahtwaren	27 091	43 338	40 418	32
2874	Schrauben, Niete, Ketten, Federn	50 313	54 009	50 762	32
2875	Eisen-, Blech- und Metallwaren, a.n.g.	71 205	76 289	79 099	91
2899	Veredlung von Erzeugnissen dieser Güterabteilung (ohne Schmiede-, Press-, Zieh- und Stanzteile, Ober- flächenveredlung, Wärmebehandlung und Mechanik, a.n.g.)	23 567	18 735	13 474	40
29	Maschinen	1 578 653	1 507 800	1 712 410	951
2911	Verbrennungsmotoren und Turbinen	20 863	17 577	16 804	12
2912	Pumpen und Kompressoren	90 647	125 531	118 440	59
2913	Armaturen	47 403	54 022	45 513	43
2914	Lager, Getriebe, Zahnräder und Antriebsselemente	82 713	92 068	88 142	54
2921	Öfen und Brenner, Teile dafür	13 711	13 690	14 805	33
2922	Hebezeuge und Fördermittel	183 467	127 144	183 946	133
2923	Kälte- u. lufttechnische Erzeugnisse für gewerbliche Zwecke	109 198	113 617	118 811	72
2924	Maschinen für unspezifische Verwendung, a.n.g.	105 768	81 790	113 264	108
2931	Einachsschlepper, Acker- und Forst- schlepper, andere Zugmaschinen	3 676	3 397	1 226	12
2932	Sonstige Maschinen für die Land- und Forstwirtschaft, Teile dafür	26 191	28 080	18 965	48
2941	Handgeführte, kraftbetriebene Werk- zeuge; Teile dafür	44 038	55 923	42 248	7
2942	Werkzeugmaschinen für die Metall- bearbeitung, Teile dafür	195 087	174 528	199 869	106
2943	Werkzeugmaschinen a.n.g., Teile dafür; Zubehör für Werkzeugmaschinen	30 110	34 113	33 779	64
2951	Maschinen für die Metallherzeugung, Walzwerkseinrichtungen, Gießmaschinen	33 024	32 546	33 840	35
2952	Bergwerks-, Bau- und Baustoff- maschinen, Teile dafür	63 059	56 510	67 870	49
2953	Maschinen für die Nahrungs-, Futter- mittel- und Getränkeherstellung und für die Tabakverarbeitung, Teile dafür	28 899	26 737	31 104	44
2954	Maschinen für die Textil- und Bekleidungsherstellung, die Lederer- zeugung und -verarbeitung sowie die Herstellung von Schuhen	34 992	42 606	53 799	35
2955	Maschinen für das Papiergewerbe	11 785	13 671	12 931	20
2956	Maschinen für das Druckgewerbe und für sonstige bestimmte Wirtschaftszweige, a.n.g.	316 625	291 484	386 804	301
2960	Waffen und Munition, Teile dafür	3 479	4 097	3 851	3
2971	Elektrische Haushaltsgeräte, Teile dafür (einschl. Tauchsieder und elektrischen Geräten zum Raum- oder Bodenheizen o.ä., für gewerbliche Zwecke)	116 303	90 125	102 310	29
2972	Nichtelektrische Heiz-, Koch-, Heiß- wasser-, Heißluft- u.ä. Geräte für den Haushalt, Teile dafür	5 545	7 856	7 273	13
2999	Veredlung von Erzeugnissen dieser Güterabteilung	12 061	20 689	16 816	28
30	Büromaschinen, Datenverarbeitungs- geräte und -einrichtungen	98 540	78 988	87 577	31
3001	Büromaschinen	.	.	.	10
3002	Datenverarbeitungsgeräte und -einrichtungen	.	57 480	64 345	23
3099	Veredlung von Erzeugnissen dieser Güterabteilung	-	.	.	1
31	Geräte der Elektrizitätserzeugung und -verteilung u.ä.	721 226	785 657	814 732	332
3110	Elektromotoren, Generatoren, Trans- formatoren und Teile dafür	188 304	207 663	221 613	79
3120	Elektrizitätsverteilungs- und -schalteinrichtungen, Teile dafür	188 071	190 281	203 555	136
3130	Isolierte Elektrokabel, -leitungen und -drähte	33 093	38 318	37 566	29
3140	Akkumulatoren und Batterien	.	15 607	17 880	7
3150	Elektrische Lampen und Leuchten	49 537	46 612	51 305	44
3161	Elektrische Ausrüstungen für Motoren und Fahrzeuge, a.n.g.	201 797	233 170	230 764	27
3162	Sonstige elektrische Ausrüstungen, a.n.g.	38 694	53 541	51 491	61
3199	Veredlung von Erzeugnissen dieser Güterabteilung	.	466	557	4

7 Wert der zum Absatz bestimmten Produktion nach Güterklassen und Güterabteilungen
Neue Länder und Berlin-Ost

Güter- klasse, -abteilung	Bezeichnung	4. VJ 2002	3. VJ 2003	4. VJ 2003	4. VJ 2003 Anzahl
		1000 EUR			Unternehmen
1	2	3	4	5	6
32	Nachrichtentechnik, Rundfunk- und Fernsehgeräte sowie elektronische Bauelemente	735 514	895 837	837 176	141
3210	Elektronische Bauelemente	604 687	764 366	698 046	73
3220	Nachrichtentechnische Geräte und Einrichtungen	95 252	78 837	81 267	39
3230	Rundfunk- und Fernsehgeräte, phono- und videotechnische Geräte	.	.	.	40
3299	Veredlung von Erzeugnissen dieser Güterabteilung	.	.	.	1
33	Medizin-, mess-, steuerungs-, regelungstechnische und optische Erzeugnisse; Uhren	398 974	393 515	444 893	347
3310	Medizinische Geräte u. orthopädische Vorrichtungen	136 038	127 704	149 810	180
3320	Mess-, Kontroll-, Navigations- u.ä. Instrumente und Vorrichtungen	130 481	139 592	151 914	128
3330	Planung, Montage, Reparatur und Instandhaltung von industriellen Prozess-Steuerungseinrichtungen (Dauerbetrieb-Steuerungseinrichtungen)	25 339	32 979	32 121	28
3340	Optische und fotografische Geräte	72 904	70 442	75 501	27
3350	Uhren	31 854	20 765	33 449	10
3399	Veredlung von Erzeugnissen dieser Güterabteilung (ohne Planung und Installation von Dauerbetrieb-Steuerungseinrichtungen)	2 358	2 033	2 098	4
34	Kraftwagen und Kraftwagenteile	2 448 181	2 240 177	2 669 406	246
3410	Kraftwagen und Kraftwagenmotoren	1 487 951	1 277 701	1 587 236	13
3420	Karosserien, Aufbauten und Anhänger	.	.	.	91
3430	Teile und Zubehör für Kraftwagen und Verbrennungsmotoren mit Fremd- und Selbstzündung	826 607	833 812	923 017	154
3499	Veredlung von Erzeugnissen dieser Güterabteilung	.	.	.	3
35	Sonstige Fahrzeuge	517 320	683 607	642 842	95
3511	Schiffe (ohne Boote und Yachten)	205 250	344 555	298 869	26
3512	Boote und Yachten	10 344	.	.	4
3520	Schienenfahrzeuge	84 100	98 293	112 093	34
3530	Luft- und Raumfahrzeuge	180 993	181 945	177 467	8
3541	Krafträder	.	.	.	4
3542	Fahrräder, Teile und Zubehör	24 863	34 189	26 743	12
3543	Behindertenfahrzeuge	2 775	3 004	2 302	4
3550	Fahrzeuge, a.n.g.	.	623	659	4
3599	Veredlung von Erzeugnissen dieser Güterabteilung	.	.	.	1
36	Möbel, Schmuck, Musikinstrumente, Sportgeräte, Spielwaren u. sonstige Erzeugnisse	514 208	441 103	511 081	320
3611	Sitzmöbel	137 936	107 020	134 203	77
3612	Büro- und Ladenmöbel	66 976	55 637	61 445	64
3613	Küchenmöbel aus Holz	58 923	54 607	61 479	27
3614	Sonstige Möbel	142 468	126 536	144 340	115
3615	Matratzen	17 944	19 526	19 048	8
3621	Münzen	-	-	-	-
3622	Schmuck, Gold- und Silberschmiedewaren (ohne Phantasieschmuck)	.	.	.	3
3630	Musikinstrumente	11 556	8 917	11 504	14
3640	Sportgeräte	10 500	7 818	11 934	13
3650	Spielwaren	26 599	22 253	24 833	27
3661	Phantasieschmuck	-	-	-	-
3662	Besen und Bürsten	11 340	12 821	11 400	13
3663	Sonstige Erzeugnisse, a.n.g.	29 146	25 576	29 712	41
3699	Veredlung von Erzeugnissen dieser Güterabteilung (ohne Möbelveredlung und ohne Polsterung von Sitzmöbeln)	.	.	.	2
37	Sekundärrohstoffe	97 426	92 921	96 544	76
3710	Metallische Sekundärrohstoffe	65 171	51 555	55 574	20
3720	Nichtmetallische Sekundärrohstoffe	32 254	41 365	40 971	67

7 Wert der zum Absatz bestimmten Produktion nach Güterklassen und Güterabteilungen
Neue Länder und Berlin-Ost

Güter- klasse, -abteilung	Bezeichnung	4. VJ 2002	3. VJ 2003	4. VJ 2003	4. VJ 2003 Anzahl
		1000 EUR			Unternehmen
1	2	3	4	5	6
40	Energie und Dienstleistungen der Energieversorgung	-	-	-	-
4011	Elektrischer Strom	-	-	-	-
4012	Dienstleistungen der Übertragung von elektrischem Strom durch Fern- leitungen	-	-	-	-
4013	Dienstleistungen der Verteilung und des Handels von elektrischem Strom	-	-	-	-
4021	Gase (ohne Erdgas, Erdölgas u.a. gasförmige Kohlenwasserstoffe)	-	-	-	-
4022	Dienstleistungen der Gasversorgung durch Rohrleitungen und des Handels mit Gas	-	-	-	-
4023	Dienstleistungen des Gashandels	-	-	-	-
4030	Fernwärme und Dienstleistungen der Wärmeversorgung (einschl. der Versorgung mit Energie in kalter Form)	-	-	-	-
41	Wasser und Dienstleistungen der Wasserversorgung	-	-	-	-
45	Fertigteilbau	.	851	1 022	3

Fachserie 4: Produzierendes Gewerbe

Reihe 1: Zusammenfassende Daten für das Produzierende Gewerbe (vorgesehen)

Reihe 2: Indizes für das Produzierende Gewerbe

Reihe 2.1: Indizes der Produktion und der Arbeitsproduktivität im Produzierenden Gewerbe

Monatlich (etwa 7 Wochen nach dem Berichtszeitraum): Index der Produktion für das Produzierende Gewerbe sowie vierteljährliche Produktionsindizes nach Wirtschaftszweigen.

Reihe 2.2: Auftragseingang und Umsatz im Verarbeitenden Gewerbe – Indizes –

Monatliche Indexberechnung für Inland, Ausland und Insgesamt nach Wirtschaftszweigen (vorläufige Ergebnisse ca. 8 Wochen nach dem Berichtszeitraum, endgültige Ergebnisse im Folgebericht).

Reihe 3: Produktion im Produzierenden Gewerbe

Reihe 3.1: Produktion im Produzierenden Gewerbe

Vierteljährliche und *jährliche* Darstellung der Produktion von 6 147 Gütern (Menge und Wert) und ergänzende Angaben aus der Preisstatistik.

Reihe 3.5.1: Produktion im Produzierenden Gewerbe in den neuen Bundesländern 3. und 4. Vierteljahr 1990

Reihe 3.2: Struktur der Produktion im Produzierenden Gewerbe

Jährliche Darstellung der Produktion von rd. 1 100 Güterklassen nach der Herkunft aus den Wirtschaftszweigen.

Reihe 4: Verarbeitendes Gewerbe sowie Bergbau und Gewinnung von Steinen und Erden

Beschäftigung, Umsatz und Investitionen der Unternehmen

Reihe 4.1.1: Beschäftigung und Umsatz der Betriebe des Verarbeitenden Gewerbes sowie des Bergbaus und der Gewinnung von Steinen und Erden

Monatlich (etwa 9 Wochen nach dem Berichtszeitraum): Betriebe und fachliche Betriebsteile in wirtschaftssystematischer Gliederung und nach Ländern (für Bergbau und Verarbeitendes Gewerbe insgesamt). Für **Betriebe**: zusätzlich Zahl der Beschäftigten, geleistete Arbeitsstunden und Umsatz; für **fachliche Betriebsteile**: Zahl der Beschäftigten sowie Umsatz.

Reihe 4.1.2: Betriebe, Beschäftigte und Umsatz des Verarbeitenden Gewerbes sowie des Bergbaus und der Gewinnung von Steinen und Erden nach Beschäftigtengrößenklassen

Jährlich für September Ergebnisse für Betriebe nach Beschäftigtengrößenklassen (Betriebe, Beschäftigte und Umsatz in wirtschaftssystematischer Gliederung; Länderergebnisse für Bergbau und Verarbeitendes Gewerbe insgesamt).

Reihe 4.1.4: Beschäftigte und Umsatz der Betriebe des Verarbeitenden Gewerbes sowie des Bergbaus und der Gewinnung von Steinen und Erden nach Bundesländern

Jährlicher Bericht.

Reihe 4.2: Beschäftigte, Umsatz und Investitionen der Unternehmen und Betriebe des Verarbeitenden Gewerbes sowie des Bergbaus und der Gewinnung von Steinen und Erden – Investitionen –

Jährlicher Vorbericht mit vorläufigen Unternehmens- und Betriebsergebnissen der Investitionserhebung.

Die endgültigen Ergebnisse erscheinen in tieferer systematischer Gliederung in den Reihen:

Reihe 4.2.1: Beschäftigte, Umsatz und Investitionen der Unternehmen und Betriebe des Verarbeitenden Gewerbes sowie des Bergbaus und der Gewinnung von Steinen und Erden

Jährlich: Beschäftigte, Umsatz, Investitionen und Zugänge an vermieteten oder mit Finanzierungsleasing beschafften Sachanlagen (jeweils nach Wirtschaftszweigen und Beschäftigten- und Umsatzgrößenklassen).

Reihe 4.2.3: Konzentrationsstatistische Daten für den Bergbau und das Verarbeitende Gewerbe sowie das Baugewerbe

2-jährlich: Konzentrationsraten und -koeffizienten für Unternehmen und Betriebe des Bergbaus und des Verarbeitenden Gewerbes.

Reihe 4.2.4: Material- und Wareneingang im Verarbeitenden Gewerbe sowie im Bergbau und in der Gewinnung von Steinen und Erden

4-jährlich: Material- und Wareneingang der Unternehmen des Bergbaus und des Verarbeitenden Gewerbes nach Warenarten und Wirtschaftszweigen.

Reihe 4.3: Kostenstruktur der Unternehmen des Verarbeitenden Gewerbes sowie des Bergbaus und der Gewinnung von Steinen und Erden

Jährlich: Beschäftigte, Bestandteile der Gesamtleistung, wichtige Kostenarten sowie Kosten- und Leistungsstruktur (Gliederung: wirtschaftssystematisch sowie nach Beschäftigtengrößenklassen).

Reihe 4.5.2: Schätzung des Nettoproduktionswertes im Bergbau und im Verarbeitenden Gewerbe 1991 (Zensus)

– Regionale und sektorale Verflechtung der Unternehmen und Betriebe –

Reihe 5: Baugewerbe

Reihe 5.1: Beschäftigung und Umsatz der Betriebe im Baugewerbe

Jährliche Ergebnisse der zur Jahresmitte durchgeführten Erhebung nach Wirtschaftszweigen und Beschäftigtengrößenklassen z.T. in regionaler Gliederung bis zu Kreisen.

Reihe 5.2: Beschäftigung, Umsatz und Investitionen der Unternehmen im Baugewerbe

Jährlich: Beschäftigte, Bruttolohn- und -gehaltssumme, Jahresbauleistung, Umsatz und Investitionen nach Wirtschaftszweigen und Beschäftigtengrößenklassen. Unternehmen mit 20 Beschäftigten und mehr.

Reihe 5.3: Kostenstruktur der Unternehmen im Baugewerbe

Jährlich: Kosten- und Leistungsgrößen im Bauhaupt- und Ausbau-gewerbe nach Wirtschaftszweigen und Beschäftigtengrößenklassen. Unternehmen mit 20 Beschäftigten und mehr.

Reihe 5.5.1: Beschäftigung, Umsatz und Gerätebestand der Betriebe im Baugewerbe nach der Klassifikation der Wirtschaftszweige, Ausgabe 1993 (WZ 93) – 1995 –

In diesem Sonderheft werden erstmalig Ergebnisse der zur Jahresmitte 1995 durchgeführten Jahreserhebung in der Gliederung nach der WZ 93 vorgelegt. Diese WZ 93 basiert auf der EU-einheitlichen Zweigklassifikation NACE Rev. 1.

Die Ergebnisse sind nach Wirtschaftszweigen und Beschäftigtengrößenklassen dargestellt, z.T. auch in regionaler Gliederung bis zu den Kreisen. Die qualitativen und quantitativen Veränderungen gegenüber der bisher in der Bundesrepublik angewandten Zweigsystematik „SYPRO“ werden erläutert.

Fortsetzung siehe folgende Seite

Reihe 6: Energie und Wasserversorgung

Reihe 6.1: Beschäftigung, Umsatz, Investitionen und Kostenstruktur der Unternehmen in der Energie- und Wasserversorgung

Jährlich (auch für fachliche Unternehmensteile): Beschäftigte, Arbeiterstunden, Löhne und Gehälter, Umsätze, Lagerbestände und Investitionen nach Wirtschaftszweigen und -bereichen sowie nach Beschäftigten- und Umsatzgrößenklassen. Außerdem Brutto- und Nettoproduktionswert, Brutto- und Nettowertschöpfung, Materialverbrauch und Wareneinsatz sowie Kosten nach Kostenarten.

Reihe 6.2 und 6.3 unbesetzt

Reihe 6.4: Stromerzeugungsanlagen der Betriebe im Bergbau und im Verarbeitenden Gewerbe

Jährlich: Betriebe mit Stromerzeugungsanlagen nach Wirtschaftszweigen und Ländern; Leistung und Belastung der Stromerzeugungsanlagen sowie Verbrauch an Brennstoffen für die Elektrizitätserzeugung.

Reihe 7: Handwerk

Reihe 7.1: Beschäftigte und Umsatz im Handwerk

Vierteljährlich: Beschäftigte und Umsatz in ausgewählten Wirtschaftszweigen und Gewerbebezügen.

Reihe 8: Fachstatistiken

Reihe 8.1: Eisen- und Stahl (Eisenerzbergbau, eisenschaffende Industrie, Eisen-, Stahl- und Tempereisereis)

Monatlicher Vorbericht mit ersten vorläufigen Produktionszahlen und Monatsbericht über wesentliche Entwicklungstendenzen.

Der Vierteljahresbericht gibt Überblick über Struktur und Entwicklung der entsprechenden Bereiche, auch im Ausland.

Reihe 8.2: Düngemittelversorgung

Vierteljährlicher und *jährlicher* Bericht mit Angaben über den Inlandsabsatz nach Ländern und Düngesorten sowie Nährstoffgehalten.

Reihe S: Sonderbeiträge

Reihe S.13: Gegenüberstellung der Produktion im Produzierenden Gewerbe nach den Systematischen Güterverzeichnissen für Produktionsstatistiken (GP) von 1989 und 1982

Reihe S.14: Neuberechnung der Auftragseingangs- und Umsatzindizes für das Verarbeitende Gewerbe sowie der Auftragseingangs- und Auftragsbestandsindizes für das Bauhauptgewerbe auf Basis 1991

Reihe S.15: Neuberechnung der Produktionsindizes auf Basis 1991

Reihe S.16: Neuberechnung der Auftragseingangs- und Umsatzindizes für das Verarbeitende Gewerbe auf Basis 1995

Reihe S.17: Neuberechnung der Produktionsindizes und des Index der Arbeitsproduktivität auf Basis 1995

Reihe S.18: Neuberechnung der Auftragseingangs- und Umsatzindizes für das Verarbeitende Gewerbe auf Basis 2000

Einzelveröffentlichungen

Zensus im Produzierenden Gewerbe 1979 (7 Hefte)

Handwerkszählung vom 31. März 1995

Die Handwerkszählung 1995 war die erste Totalerhebung in diesem Bereich seit 18 Jahren. Gleichzeitig war sie die erste Zählung des Handwerks, die im wiedervereinigten Deutschland durchgeführt wurde. Nach der Auswertung dieser Erhebung liegen nunmehr wieder aktuelle und zuverlässige Strukturdaten über diesen wichtigen Bereich des deutschen Mittelstandes vor. Damit konnte eine bedeutende Datenlücke geschlossen werden. So zeigte die Zählung u. a., dass das Handwerk einen wesentlich größeren Stellenwert besitzt, als die bisherigen Daten vermuten ließen. In der öffentlichen Diskussion ist dies bereits auf eine breite Resonanz gestoßen.

Die Ergebnisse der Handwerkszählung 1995 werden auf Diskette und in drei Sonderheften innerhalb der Fachserie 4 veröffentlicht:

Heft 1: Ergebnisse für Unternehmen und Nebenbetriebe nach Gewerbebezügen

Enthält u. a. Angaben über Beschäftigte, Umsatz, Umsatzarten und Absatzrichtung nach Beschäftigten- und Umsatzgrößenklassen, Daten über Beschäftigte und Umsatz nach Ländern sowie Ergebnisse der Handwerkszählungen 1977 und 1995 im Zeitvergleich.

Heft 2: Ergebnisse für Unternehmen und Nebenbetriebe nach Gewerbebezügen

– Beschäftigte nach ihrer Stellung im Unternehmen, Löhne, Gehälter und gesetzliche Sozialkosten

Enthält u. a. Angaben über Beschäftigte nach ihrer Stellung im Unternehmen, Umsatz, Löhne, Gehälter und gesetzliche Sozialkosten nach Beschäftigten- und Umsatzgrößenklassen.

Heft 3: Ergebnisse für Unternehmen und Nebenbetriebe nach ausgewählten Wirtschaftszweigen der Klassifikation der Wirtschaftszweige, Ausgabe 1993

Enthält u. a. Angaben über Beschäftigte nach ihrer Stellung im Unternehmen, Umsatz, Umsatzarten, Absatzrichtung, Löhne, Gehälter und gesetzliche Sozialkosten nach Beschäftigten- und Umsatzgrößenklassen.

Zählung im handwerksähnlichen Gewerbe vom 31. März 1996

Die Zählung im handwerksähnlichen Gewerbe 1996 war die erste Totalerhebung in diesem Bereich. Nach der Auswertung der Erhebung liegen nunmehr erstmals aktuelle und zuverlässige Informationen über diesen überwiegend kleingewerblich strukturierten Bereich vor. Die Bundesergebnisse aus dieser Zählung werden in einem Sonderheft innerhalb der Fachserie 4 sowie auf Diskette zur Verfügung gestellt.

„Ausgewählte Zahlen für die Bauwirtschaft“

Monatliche Querschnittsveröffentlichung mit den Hauptteilen Baugewerbe und Bautätigkeit sowie mit ausgewählten Daten aus zahlreichen anderen Sachgebieten.

„Ausgewählte Zahlen zur Energiewirtschaft“

Monatliche und jährliche Querschnittsveröffentlichungen über Aufkommen und Verwendung von festen, flüssigen und gasförmigen Brennstoffen sowie Elektrizität. Preisindizes und Preise für ausgewählte Energiearten. Beschäftigung der Betriebe in der Energie- und Wasserversorgung, Mineralölsteuern, Klimadaten.

Klassifikationen

Klassifikation der Wirtschaftszweige mit Erläuterungen, Ausgabe 2003 (WZ 03)

Systematik der Wirtschaftszweige mit Betriebs- und ähnlichen Benennungen, Ausgabe 1979

Alphabetisches Verzeichnis der Betriebs- und ähnlichen Benennungen zur Systematik der Wirtschaftszweige, Ausgabe 1988

Güterverzeichnis für Produktionsstatistiken, Ausgabe 2002

DISTATIS
wissen. nutzen.

Statistisches Bundesamt
Gustav-Stresemann-Ring 11
65189 Wiesbaden

Die Veröffentlichungen sind über den Vertriebspartner:
SFG Servicecenter Fachverlage, Part of the Elsevier Group,
Postfach 43 43, 72774 Reutlingen, Tel.: +49 (0) 70 71 / 93 53 50,
E-Mail: destatis@s-f-g.com erhältlich.