

**Fachserie 4 / Reihe 3.1**

# **PRODUZIERENDES GEWERBE**

**Produktion im Produzierenden Gewerbe**

**2. Vierteljahr 2003**

**Statistisches Bundesamt**

**Herausgeber:** Statistisches Bundesamt, Wiesbaden

**Fachliche Informationen**  
zu dieser Veröffentlichung:

Gruppe IV A, Gunter Friedrich  
Tel.: 06 11 / 75 23 13  
Fax: 06 11 / 72 40 00  
[gunter.friedrich@destatis.de](mailto:gunter.friedrich@destatis.de)

**Allgemeine Informationen**  
zum Datenangebot:

Informationsservice,  
Tel.: 06 11 / 75 24 05  
Fax: 06 11 / 75 33 30  
[info@destatis.de](mailto:info@destatis.de)  
[www.destatis.de](http://www.destatis.de)

**Veröffentlichungskalender**  
**der Pressestelle:**  
[www.destatis.de/presse/deutsch/cal.htm](http://www.destatis.de/presse/deutsch/cal.htm)

Erscheinungsfolge: vierteljährlich

Erschienen im Oktober 2003

Preis: EUR 18,66 [D]

Bestellnummer: 2040310 – 03322

Recyclingpapier aus 100 % Altpapier.

Statist. Bundesamt - Bibliothek



**04-13189**

© Statistisches Bundesamt, Wiesbaden 2003

Für nichtgewerbliche Zwecke sind Vervielfältigung und unentgeltliche Verbreitung, auch auszugsweise, mit Quellenangabe gestattet. Die Verbreitung, auch auszugsweise, über elektronische Systeme/Datenträger bedarf der vorherigen Zustimmung. Alle übrigen Rechte bleiben vorbehalten.

**Vertriebspartner:** SFG – Servicecenter Fachverlage GmbH  
Postfach 43 43  
72774 Reutlingen  
Tel.: 0 70 71 / 93 53 50  
Fax: 0 70 71 / 93 53 35  
[www.s-f-g.com](http://www.s-f-g.com)  
[destatis@s-f-g.com](mailto:destatis@s-f-g.com)



## Zeitreihenservice

In unserer Datenbank STATIS-BUND sind Daten aus verschiedenen Themenbereichen als Zeitreihen gespeichert und können gegen Entgelt via Internet ([www.destatis.de/zeitreih](http://www.destatis.de/zeitreih)) bezogen werden.

### Schwerpunktt Themen:

- Produzierendes Gewerbe
- Volkswirtschaftliche Gesamtrechnungen
- Preise
- Löhne und Gehälter
- Erwerbstätigkeit
- Bevölkerung
- Binnen- und Außenhandel
- Bautätigkeit

### Nutzungsmöglichkeit:

- Datenrecherche kostenfrei
- Datenabruf als registrierter Kunde  
Anmeldung und Preisregelung über  
[www-zr.destatis.de/cgi-bin/regmeg.pl](http://www-zr.destatis.de/cgi-bin/regmeg.pl)
- Datenbanksegmente außerdem verfügbar als  
STATIS-CD-ROM (halbjährliche Ausgabe),  
Informationen und Demo-CD-ROM über

Das komplette Datenbestandsverzeichnis finden Sie als kostenloses Download unter:  
[www-zr.destatis.de/dbv/dbv.htm](http://www-zr.destatis.de/dbv/dbv.htm)

Informationen:

Telefon: 06 11 / 75 45 55

E-Mail: [statistat@destatis.de](mailto:statistat@destatis.de)



## Statistik-Shop

Über den Statistik-Shop stehen rund um die Uhr Daten aus verschiedenen Themenbereichen als Download sofort zur Verfügung. Außerdem können diverse Printprodukte, CD-ROMs bzw. Diskettenpakete online bestellt werden unter [www.destatis.de/shop](http://www.destatis.de/shop).

### Downloads-Themenauswahl:



- Gebiet, Bevölkerung, Erwerbstätigkeit, Wahlen
- Bildung, Sozialleistungen, Gesundheit, Rechtspflege
- Wohnen, Umwelt
- Wirtschaftsbereiche
- Außenhandel, Unternehmen, Handwerk
- Preise, Verdienste, Einkommen und Verbrauch
- Öffentliche Finanzen
- Volkswirtschaftliche und umweltökonomische Gesamtrechnungen
- Sonderbereiche
- Klassifikationen

### Bücher, Fachserien, CD-ROMs:



- Jahrbücher
- Fachserien zu den einzelnen Bereichen
- Schriftenreihe „Im Blickpunkt“
- Thematische Veröffentlichungen
- Gutachten für Umweltfragen
- Gutachten zur Begutachtung der gesamtwirtschaftlichen Entwicklung
- Organisations- und Methodenfragen
- Klassifikationen
- CD-ROMs und Diskettenpakete
- Gesamtkatalog

Informationen:

Telefon: 06 11 / 75 45 55

E-Mail: [shop-produkte@destatis.de](mailto:shop-produkte@destatis.de)





Inhalt

	Seite
Einführung .....	6
Schaubild "Produktion (zum Absatz bestimmt) nach Abschnitten und Hauptgruppen (Endverwendungskategorien) - Deutschland -" .....	8
Tabellenteil	
1 Produktionswert nach Abschnitten und Hauptgruppen (Endverwendungskategorien) - Deutschland - .....	9
2 Produktionswert nach Abschnitten, Hauptgruppen (Endverwendungskategorien) und Ländern - Deutschland - .....	10
3 Index der Erzeugerpreise gewerblicher Produkte (Inlandsabsatz) nach Hauptgruppen (Endverwendungskategorien) und Güterabteilungen - Deutschland - .....	12
4 Wert der zum Absatz bestimmten Produktion nach Güterklassen und Güterabteilungen - Deutschland - .....	14
5 Produktion nach Güterarten - Deutschland - .....	22
Kohle und Torf .....	22
Erdöl und Erdgas; Dienstleistungen für die Erdöl- und Erdgasgewinnung .....	23
Uran- und Thoriumerze .....	23
Erze .....	23
Steine und Erden, sonstige Bergbauerzeugnisse .....	24
Nahrungs- und Futtermittel sowie Getränke .....	28
Tabakerzeugnisse .....	49
Textilien .....	49
Bekleidung .....	73
Leder und Lederwaren .....	82
Holz sowie Holz-, Kork- und Flechtwaren (ohne Möbel) .....	85
Papier, Pappe und Waren daraus .....	90
Verlags- und Druckerzeugnisse, bespielte Ton-, Bild- und Datenträger .....	99
Kokereierzeugnisse, Mineralölerzeugnisse, Spalt- und Brutstoffe .....	104
Chemische Erzeugnisse .....	107
Gummi- und Kunststoffwaren .....	152
Glas, Keramik, bearbeitete Steine und Erden .....	164
Metalle und Halbzeug daraus .....	176
Metallerzeugnisse .....	189
Maschinen .....	210
Büromaschinen, Datenverarbeitungsgeräte und -einrichtungen .....	261
Geräte der Elektrizitätserzeugung und -verteilung u.ä. ....	263
Nachrichtentechnik, Rundfunk- und Fernsehgeräte sowie elektronische Bauelemente .....	276
Medizin-, mess-, steuerungs-, regelungstechnische und optische Erzeugnisse; Uhren .....	282
Kraftwagen und Kraftwagenteile .....	297
Sonstige Fahrzeuge .....	302
Möbel, Schmuck, Musikinstrumente, Sportgeräte, Spielwaren und sonstige Erzeugnisse .....	307
Sekundärrohstoffe .....	318
Energie und Wasser; Dienstleistungen der Energie- und Wasserversorgung .....	320
Fertigteilbau .....	322
6 Wert der zum Absatz bestimmten Produktion nach Güterklassen und Güterabteilungen - Früheres Bundesgebiet - .....	324
7 Wert der zum Absatz bestimmten Produktion nach Güterklassen und Güterabteilungen - Neue Länder und Berlin-Ost - .....	332
Zeitreihen in STATIS-BUND, Deutschland, ab 1. Quartal 2002, Vierteljahresergebnisse .....	339
Zeitreihen in STATIS-BUND, Deutschland, ab 2002, Jahresergebnisse .....	340

Gebietsstand

Die Angaben für Deutschland beziehen sich auf die Bundesrepublik Deutschland nach dem Gebietsstand seit dem 3.10.1990.

Die Angaben für das Frühere Bundesgebiet beziehen sich auf die Bundesrepublik Deutschland nach dem Gebietsstand bis zum 3.10.1990; sie schließen Berlin-West ein.

Die Angaben für die Neuen Länder und Berlin-Ost beziehen sich auf die Länder Brandenburg, Mecklenburg-Vorpommern, Sachsen, Sachsen-Anhalt und Thüringen sowie auf Berlin-Ost.

## Abkürzungen

° C	= Grad Celsius	HSSN-	= Halogen-, Sulfo-, Nitro-, Nitroso- (-derivate)
%vol	= Volumenkonzentration bei 20° C	Hz	= Hertz
3 D	= Dreidimensionalität	i.A.E.	= in Aufmachungen für den Einzelverkauf
A	= Ampere	IP	= Isolationsprüfung
ADV	= Automatische Datenverarbeitung	ISO	= International Organization for Standardization
a.n.g.	= anderweitig nicht genannt	K <sub>2</sub> CO <sub>3</sub>	= Kaliumcarbonat
Al <sub>2</sub> O <sub>3</sub>	= Aluminiumoxid (Tonerde)	K <sub>2</sub> O	= Kaliumoxid
B <sub>2</sub> O <sub>3</sub>	= Bortrioxid	Kbit	= 1 024 bits
BaCO <sub>3</sub>	= Bariumcarbonat	kg	= Kilogramm
bar	= Bar (Druck-Einheit)	km	= Kilometer
BIMOS	= Bipolar → MOS (integrierte Schaltungen)	kN	= Kilonewton
BRT	= Bruttoregistertonne	KOH	= Kaliumhydroxid
BRZ	= Bruttoreaumzahl	Kt	= Karat
bzw.	= beziehungsweise	kV	= Kilovolt
Ca	= Calcium	kVA	= Kilovoltampere
CaO	= Calciumoxid	kW	= Kilowatt
CD	= Compact Disc	kWh	= Kilowattstunde
CD-ROM	= Compact Disc → ROM (optisches Speichermedium)	KWK-	= Kraft-Wärme-Kopplungs- Anlagen
Cl	= Chlor	Anlagen	= Anlagen
cm	= Zentimeter	l	= Liter
cm <sup>2</sup>	= Quadratzentimeter	l Alk. 100 %	= Liter reiner Alkohol
cm <sup>3</sup>	= Kubikzentimeter	Lade-t	= Ladetonne
CO <sub>2</sub>	= Kohlendioxid	LCD	= Liquid Crystal Displays
Cr	= Chrom	LED	= Light Emittend Displays
Cr <sub>2</sub> O <sub>3</sub>	= Chromtrioxid	LNG	= Liquefied Natural Gases (Tanker)
DIN	= Deutsche Industrie Norm(en)	LPG	= Liquefied Petroleum Gases (Tanker)
DM	= Deutsche Mark	m	= Meter
dtex	= Dezitex (längenbezogene Masse für textile Fasern und Garne)	m <sup>2</sup>	= Quadratmeter
E <sup>2</sup> PROM	= Electrically Erasable Programmable → ROM (integrierte Schaltungen)	m <sup>3</sup>	= Kubikmeter
ECCS	= European Convention for Construction Steelwork	MAG	= Metall-Aktivgas (Schweißverfahren)
EDV	= Elektronische Datenverarbeitung	mbar	= Millibar
eff.	= effektiv	Mbit	= 1 024 Kbits = 1 048 576 bits
EGKS	= Europäische Gemeinschaft für Kohle und Stahl (Montanunion)	Mg	= Magnesium
einschl.	= einschließlich	mg	= Milligramm
EPROM	= Erasable Programmable → ROM (integrierte Schaltungen)	MgO	= Magnesiumoxid
etc.	= und so weiter (et cetera)	MIG	= Metall-Inertgas (Schweißverfahren)
EUR	= Euro (1 Euro = 1,95583 DM)	mind.	= mindestens
EURATOM	= Europäische Atomgemeinschaft	mm	= Millimeter
F	= Fluor	mm <sup>2</sup>	= Quadratmillimeter
Fe <sub>2</sub> O <sub>3</sub>	= Eisenoxid	MOS	= Metall Oxid Semiconductor (integrierte Schaltungen)
g	= Gramm	MPa	= Megapascal
GBq	= Gigabecquerel	MWh	= Megawattstunde
GHT	= Gewichtshundertteile	N	= Stickstoff
h	= Stunde	n.A.E.	= nicht in Aufmachungen für den Einzelverkauf
H <sub>2</sub> O <sub>2</sub>	= Wasserstoffperoxid	Na	= Natrium
HCl	= Chlorwasserstoff	Na <sub>2</sub> CO <sub>3</sub>	= Natriumcarbonat
HF	= Fluorwasserstoff	Na <sub>2</sub> O	= Natriummonoxid
hl	= Hektoliter	Na <sub>2</sub> S <sub>2</sub> O <sub>5</sub>	= Natriumdisulfit
		NaOH	= Natriumhydroxid

NE	=	Nicht-Eisen	SiO <sub>2</sub>	=	Siliciumdioxid
o. ä.	=	oder ähnliche (m, n, r, s)	SO <sub>2</sub>	=	Schwefeldioxid
P <sub>2</sub> O <sub>5</sub>	=	Phosphorpentoxid	sog.	=	sogenannte (m, n, r, s)
PbO	=	Bleimonoxid	St	=	Stück
PbO	=	Bleioxid	t	=	Tonne
PCB	=	Polychlorierte Biphenyle	TiO <sub>2</sub>	=	Titandioxid
pH	=	Wasserstoffionen-Konzentration	TJ	=	Terajoule
Q.b.A.	=	Qualitätswein bestimmter Anbaugebiete	U	=	Uran
RAM	=	Random Access Memory	u.	=	und
RES	=	Resistance-Elektro-Schlacke (Schweißverfahren)	u. ä.	=	und ähnliche (m, n, r, s)
rH	=	Redoxpotential	u. a.	=	und andere (m, n, r, s)
RHT	=	Raumhuntermteile	u. dgl.	=	und dergleichen
ROM	=	Read Only Memory	UP	=	Unter-Pulver (Schweißverfahren)
Ro-Ro	=	Roll On / Roll Off (Schiffe)	usw.	=	und so weiter
S	=	Schwefel	UV	=	Ultraviolett
s.	=	siehe	V	=	Volt
sec	=	Sekunde	VA	=	Voltampere
SHF	=	Siliconharzgebundene Farben	W	=	Watt
SHP	=	Siliconharzgebundene Putze	WIG	=	Wolfram-Inertgas (Schweißverfahren)
			z. B.	=	zum Beispiel

## Zeichenerklärung

- = nichts vorhanden
- 0 = weniger als die Hälfte von 1 in der letzten besetzten Stelle, jedoch mehr als nichts
- . = Zahlenwert unbekannt oder geheimzuhalten
- X = Tabellenfeld gesperrt, weil Aussage nicht sinnvoll
- \* = Gesamtproduktion

## Einführung

In der vorliegenden Veröffentlichung werden die Ergebnisse der **Vierteljährlichen Produktionserhebung** dargestellt. Der Bericht besteht aus drei Abschnitten: Der erste Abschnitt enthält die Ergebnisse für *Deutschland*; ihr Nachweis erfolgt nach Menge und Wert in der tiefstmöglichen Gliederung für die 6 147 neunstelligen Güterarten; für die 206 vierstelligen Güterklassen, die 30 zweistelligen Güterabteilungen, für die Abschnitte "Bergbau und Gewinnung von Steinen und Erden" sowie "Verarbeitendes Gewerbe" und für die fünf Hauptgruppen (Endverwendungskategorien) wird dagegen nur der Wert in 1 000 Euro bzw. Mill. Euro nachgewiesen. Die Ergebnisse für Deutschland werden durch eine Tabelle mit Indizes der Erzeugerpreise ergänzt. Für die Gebietsstände *Früheres Bundesgebiet* sowie *Neue Länder und Berlin-Ost* werden im zweiten und dritten Abschnitt die Produktionsergebnisse ebenfalls nur wertmäßig nach Güterklassen und Güterabteilungen dargestellt.

### 1 Vierteljährliche Produktionserhebung

**Rechtsgrundlagen** sind das Gesetz über die Statistik im Produzierenden Gewerbe (ProdGewStatG) in der Fassung der Bekanntmachung vom 21. März 2002 (BGBl. I S. 1181), geändert durch Artikel 2 des Gesetzes vom 26. Juli 2002 (BGBl. I S. 2867), die Verordnung (EWG) Nr. 3924/91 des Rates vom 19. Dezember 1991 zur Einführung einer Gemeinschaftserhebung über die Produktion von Gütern (ABl. EG Nr. L 374 S. 1) und das Bundesstatistikgesetz (BStatG) vom 22. Januar 1987 (BGBl. I S. 462, 565), zuletzt geändert durch Artikel 16 des Gesetzes vom 21. August 2002 (BGBl. I S. 3322).

Der **Berichtskreis** der Vierteljährlichen Produktionserhebung umfasst Betriebe des Bergbaus und der Gewinnung von Steinen und Erden sowie des Verarbeitenden Gewerbes (einschl. Fertigteilbau) von Unternehmen des Produzierenden Gewerbes mit im Allgemeinen 20 und mehr Beschäftigten sowie Betriebe des Bergbaus und der Gewinnung von Steinen und Erden sowie des Verarbeitenden Gewerbes mit im Allgemeinen 20 und mehr Beschäftigten von Unternehmen aus den übrigen Wirtschaftsbereichen einschließlich des Produzierenden Handwerks.

Ausgenommen von dieser allgemeinen Abschneidegrenze "20 und mehr Beschäftigte" sind die folgenden Wirtschaftszweige der WZ 93:

- 14.11 Gewinnung von Naturwerksteinen und Natursteinen, a.n.g.,
- 14.21 Gewinnung von Kies und Sand,
- 15.20 Fischverarbeitung,
- 15.31 Verarbeitung von Kartoffeln,
- 15.32 Herstellung von Frucht- und Gemüsesäften,
- 15.33 Verarbeitung von Obst und Gemüse, a.n.g.,
- 15.71 Herstellung von Futtermitteln für Nutztiere,
- 15.72 Herstellung von Futtermitteln für sonstige Tiere,
- 15.91 Herstellung von Spirituosen,
- 15.92 Alkoholbrennerei,
- 15.97 Herstellung von Malz,

- 15.98 Mineralbrunnen, Herstellung von Erfrischungsgetränken,
- 26.63 Herstellung von Transportbeton.

In den genannten Wirtschaftszweigen liegt die Abschneidegrenze bei "10 und mehr Beschäftigten". Für den Wirtschaftszweig 20.10 "Säge-, Hobel- und Holzimprägnierwerke" gilt für Sägewerke die Erfassungsgrenze von mindestens 5 000 m<sup>3</sup> Rohholz (im Festmaß).

Als **Grundlage** der Erhebung und der Gliederung der Daten dient das "**Güterverzeichnis für Produktionsstatistiken, Ausgabe 2002 (GP 2002)**"<sup>1)</sup>.

Die nachgewiesenen Zahlen werden überwiegend im Rahmen der Vierteljährlichen Produktionserhebung ermittelt. In den Güterabteilungen 10 (Kohle und Torf), 11 (Erdöl und Erdgas), 23 (Kokereierzeugnisse, Mineralölerzeugnisse, Spalt- und Brutstoffe) und 40 (Energie) werden zusätzlich Fachstatistiken herangezogen. In der Güterart 1010 11 300 Koks-kohle ist die Kesselkohle enthalten. Bei der Güterunterkategorie 4011 10 (Elektrischer Strom) ist die Stromerzeugung der Elektrizitätsversorgungsunternehmen und der Deutschen Bahn AG in den Ergebnissen nicht enthalten. Die Güterart 4011 10 200 enthält die Stromerzeugung sowohl aus Kraft-Wärme-Kopplungsanlagen als auch aus anderen Kraft-Wärme-Anlagen.

Für die Bereiche 27.1 Roheisen, Stahl und Ferrolegierungen (EGKS), 27.4 NE-Metalle und Halbzeug daraus sowie 27.5 Erzeugnisse der Gießereien der Güterabteilung 27 Eisen- und Stahlerzeugnisse; NE-Metalle und -erzeugnisse gibt es ergänzende Fachstatistiken. Diese Fachstatistiken werden auf Grund des Gesetzes über Statistiken der Rohstoff- und Produktionswirtschaft einzelner Wirtschaftszweige (Rohstoffstatistikgesetz – RohstoffStatG) vom 15. Dezember 1989 (BGBl. I S. 2201), zuletzt geändert durch Verordnung vom 30. April 1996 (BGBl. I S. 667), durchgeführt. Die Daten werden in einer detaillierteren Gliederung erhoben und aufbereitet als in der Vierteljährlichen Produktionserhebung. Veröffentlicht werden die Ergebnisse in folgenden Publikationen:

Die Bereiche 27.1 Roheisen, Stahl und Ferrolegierungen (EGKS), 27.51 – 27.52 Erzeugnisse der Eisengießereien in:

Fachserie 4 Produzierendes Gewerbe, Reihe 8.1 Eisen und Stahl der Zweigstelle Bonn des Statistischen Bundesamtes monatlich und vierteljährlich;

Die Bereiche 27.4 NE-Metalle und Halbzeug daraus sowie 27.53 – 27.54 Erzeugnisse der Leichtmetallgießereien monatlich in:

Erhebungsergebnisse der NE-Metallfachstatistik des Bundesamtes für Wirtschaft in Eschborn.

- 1) Eine ausführliche Darstellung über die Gründe für die Überarbeitung des bisherigen Güterverzeichnisses und über die Gliederungsgesichtspunkte dieser Klassifikation, Definitionen einzelner Begriffe etc. gibt o.g. Güterverzeichnis. Zwei Aufsätze in "Wirtschaft und Statistik" 3/1994, S.181 ff, 3/1995, S.192 ff geben weitere Hinweise zur Güterklassifikation und zur europäischen Produktionsstatistik (PRODCOM).

Bei den Ergebnissen in diesem Bericht ist zu unterscheiden:

**Zum Absatz bestimmte Produktion.** Angaben, die in der Maßeinheitenspalte nicht besonders gekennzeichnet sind, beziehen sich auf die zum Absatz bestimmte Produktion. Diese umfasst im Allgemeinen den verkaufsfähigen, für den Markt vorgesehenen Produktionsausstoß (ohne Handelsware und umgepackte Ware) sowie den Eigenverbrauch. Sie wird meistens nach Menge und Wert dargestellt. Dem Wert der zum Absatz bestimmten Produktion liegen die im Berichtszeitraum erzielten oder erzielbaren Verkaufspreise ab Werk zu Grunde. Der Wert umfasst auch die Kosten der Verpackung, selbst wenn sie gesondert in Rechnung gestellt sind. Nicht einbezogen sind dagegen die in Rechnung gestellte Umsatz- und Verbrauchssteuer, gesondert in Rechnung gestellte Frachtkosten und Rabatte. Neben Mengen- und Wertangaben wird in der Veröffentlichung für die einzelnen Güterarten auch die Anzahl der produzierenden Unternehmen genannt.

Die **Gesamtproduktion** schließt neben der zum Absatz bestimmten Produktion auch die zur Weiterverarbeitung im berichtenden Betrieb, in einem anderen Betrieb desselben Unternehmens oder im Lohnauftrag in einem anderen Unternehmen bestimmte Produktion ein. Sie wird bei 1 540 Positionen des Güterverzeichnisses nachgewiesen und ist in der Maßeinheitenspalte durch einen Stern (\*) besonders gekennzeichnet. In diesen Fällen ist auch die zum Absatz bestimmte Produktion als "Darunterposition" getrennt aufgeführt.

**Lohnarbeit** liegt vor, wenn vom Auftraggeber unberechnet geliefertes Material be- oder verarbeitet wird. Als Wert gibt der Auftragnehmer die vom Auftraggeber gezahlte Vergütung an. Die Lohnarbeit ist wert- und mengenmäßig grundsätzlich in der zum Absatz bestimmten Produktion enthalten.

In der Güterabteilung 23 (Kokereierzeugnisse, Mineralölerzeugnisse, Spalt- und Brutstoffe) wird die Produktion in Beteiligungsraffinerien als Lohnarbeit gemeldet.

**Veredlung, Reparaturen und Instandhaltungen sowie Installationen und Montagen** sind als Schlusspositionen der jeweiligen Güterabteilungen aufgeführt und werden im Allgemeinen nur wertmäßig dargestellt.

Ein Veredlungsvorgang liegt vor, wenn durch die Bearbeitung die Form des Erzeugnisses selbst erhalten bleibt. Es entsteht, anders als bei der Weiterverarbeitungsproduktion und bei der Lohnarbeit, kein neues Gut im Sinne des GP. Veredelt wird z. B. durch Färben, Imprägnieren, Appretieren, Bemalen, Vergolden, Ätzen, Lackieren, Prägen, Gravieren, Dekorieren (z. B. Glas, Porzellan) u. a.

Es wird zwischen

- Veredlung selbsthergestellter Erzeugnisse (Betriebsveredlung)

- Veredlung zugekaufter Erzeugnisse für eigene Rechnung (Eigenveredlung) und
  - Veredlung fremder Erzeugnisse im Lohnauftrag (Lohnveredlung)
- unterschieden.

Reparaturen und Instandhaltungen sind Arbeiten, bei denen das reparierte Erzeugnis nur in geringem Umfang neu erstellt wird.

Installationen und Montagen sind der Zusammenbau von einzelnen Erzeugnissen zu einem Produkt, für das es im GP keine eigene Meldenummer gibt.

Es wird zwischen Installationen und Montagen

- fremdhergestellt und
- selbsthergestellt

Erzeugnisse unterschieden.

Wegen der statistischen **G e h e i m h a l t u n g** betrieblicher Einzelangaben werden Daten für solche Erzeugnisse, die entweder von weniger als drei Unternehmen produziert wurden oder an deren Herstellung ein Unternehmen überwiegend beteiligt war, nicht veröffentlicht. Dies kann dazu führen, dass z.B. innerhalb einer vierstelligen Güterklasse die Angaben für eine weitere neunstellige Position geheim zu halten sind; diese fehlenden Daten sind aber in den Summen enthalten.

**Geringfügige Abweichungen** in den Summen sind auf Runden der Zahlen zurückzuführen; Differenzen gegenüber früheren Veröffentlichungen erklären sich durch zwischenzeitlich vorgenommene Korrekturen.

Die **Bezeichnungen für die Güterarten** (Spalte 2 in Tabelle 5) entsprechen den hierarchisch aufgebauten Bezeichnungen für die Gütergruppen, -klassen und -arten des Güterverzeichnisses für Produktionsstatistiken, Ausgabe 2002. Für eine sachgerechte Interpretation der Produktionsangaben zu den Güterarten ist es daher erforderlich, die Bezeichnung für eine Güterart in seinem vollständigen Aufbau über alle Hierarchiestufen zu lesen.

## 2 Preise und Preisindizes für gewerbliche Produkte (Erzeugerpreise)

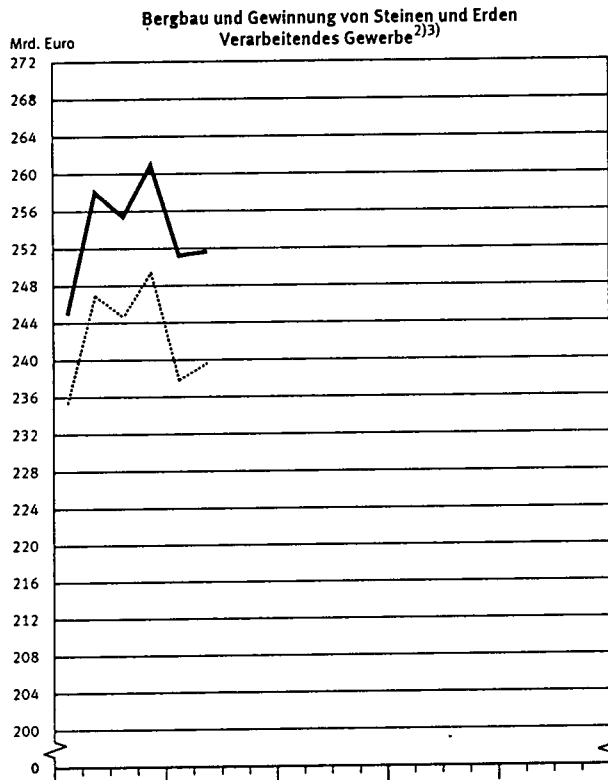
In Tabelle 3 werden Erzeugerpreisindizes auf Basis 1995 in einer an das Güterverzeichnis für Produktionsstatistiken angelehnten Gliederung dargestellt. Weitergehende Ergebnisse sowie methodische Erläuterungen enthält die monatliche Veröffentlichung der Fachserie 17 (Preise), Reihe 2: Preise und Preisindizes für gewerbliche Produkte (Erzeugerpreise).

## 3 Aktualisierung des Berichtskreises


Der Berichtskreis der Vierteljährlichen Produktionserhebung wurde 2002 um die Anzahl von Betrieben ergänzt, die auf Grund eines Abgleichs mit administrativen Dateien als zum Berichtskreis u.a. der Vierteljährlichen Produktionserhebung zugehörig einzustufen sind. Die Ergebnisse ab 2002 beziehen sich auf diesen aktualisierten Berichtskreis.

# Produktion (zum Absatz bestimmt) nach Abschnitten und Hauptgruppen (Endverwendungskategorien) Deutschland

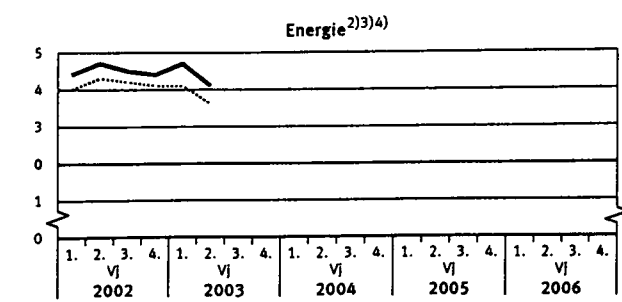


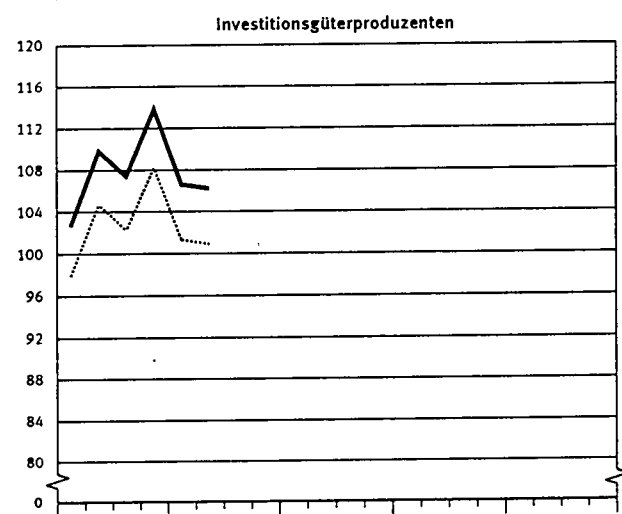
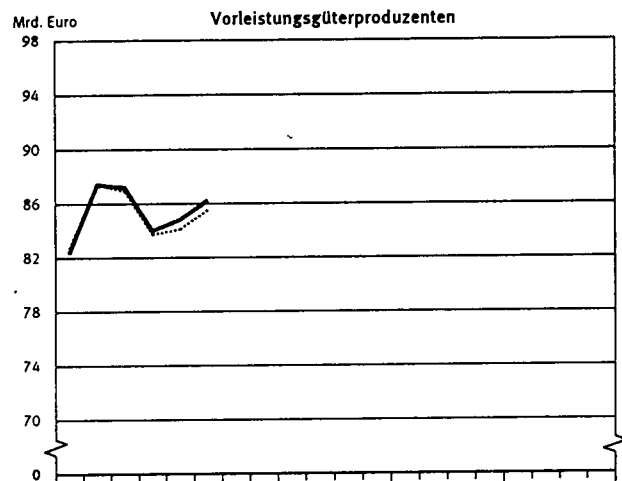
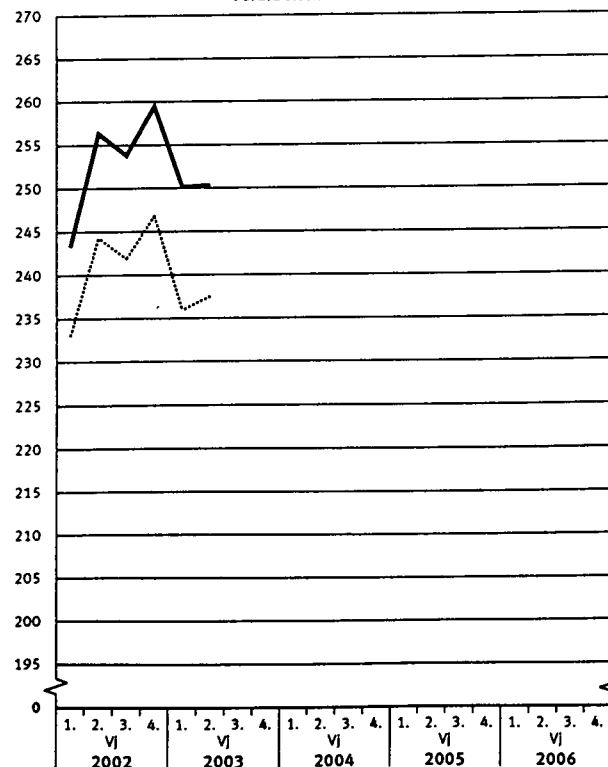
— in jeweiligen Preisen      ..... in Preisen von 1995<sup>1)</sup>



**Bergbau und Gewinnung von Steinen und Erden<sup>2)</sup>**



**Verarbeitendes Gewerbe<sup>3)</sup>**



1) Produktionswerte in jeweiligen Preisen dividiert durch den entsprechenden Erzeugerpreisindex gewerblicher Produkte (Inlandsabsatz, 1995 = 100). - 2) Ohne Güterklassen 1010 - Steinkohle und Steinkohlenbriketts, 1020 - Braunkohle und Braunkohlenbriketts. - 3) Ohne Güterklasse 2310 - Kokereierzeugnisse. - 4) Energieerzeugung nur in Unternehmen des Verarbeitenden Gewerbes sowie des Bergbaus und der Gewinnung von Steinen und Erden.

Statistisches Bundesamt 2003 - 06 - 0289

**1 Produktionswert\*) nach Abschnitten und Hauptgruppen (Endverwendungskategorien)  
Deutschland**

Jahr ----- Vierteljahr	Produktionswert der Abschnitte C und D insgesamt <sup>3)4)</sup>			Davon Erzeugnisse der Abschnitte						Erzeugnisse der Hauptgruppen		
				C Bergbau und Gewinnung von Steinen und Erden <sup>3)</sup>			D Verarbeitendes Gewerbe <sup>4)</sup>			Vorleistungsgüterproduzenten		
	Mill. EUR	Verände- rung <sup>1)</sup>	Anteil	Mill. EUR	Verände- rung <sup>1)</sup>	Anteil <sup>2)</sup>	Mill. EUR	Verände- rung <sup>1)</sup>	Anteil <sup>2)</sup>	Mill. EUR	Verände- rung <sup>1)</sup>	Anteil <sup>2)</sup>
		%			%			%			%	
2002 .....	1 019 226	-	100	6 453	-	0,6	1 012 773	-	99,4	340 851	-	33,4
2003 .....	-	-	-	-	-	-	-	-	-	-	-	-
2002												
1. Vj .....	244 879	-	100	1 587	-	0,6	243 292	-	99,3	82 267	-	33,6
2. Vj .....	258 008	-	100	1 711	-	0,7	256 297	-	99,3	87 416	-	33,9
3. Vj .....	255 411	-	100	1 600	-	0,6	253 811	-	99,4	87 210	-	34,1
4. Vj .....	260 928	-	100	1 555	-	0,6	259 373	-	99,4	83 958	-	32,2
2003												
1. Vj .....	251 168	+ 2,6	100	1 065	- 32,9	0,4	250 102	+ 2,8	99,6	84 766	+ 3,0	33,7
2. Vj .....	251 586	- 2,5	100	1 330	- 22,3	0,5	250 257	- 2,4	99,5	86 196	- 1,4	34,3
3. Vj .....												
4. Vj .....												

Jahr ----- Vierteljahr	Erzeugnisse der Hauptgruppen											
	Investitionsgüter- produzenten			Gebrauchsgüterproduzenten			Verbrauchsgüter- produzenten			Energie <sup>3)4)5)</sup>		
	Mill. EUR	Verände- rung <sup>1)</sup>	Anteil <sup>2)</sup>	Mill. EUR	Verände- rung <sup>1)</sup>	Anteil <sup>2)</sup>	Mill. EUR	Verände- rung <sup>1)</sup>	Anteil <sup>2)</sup>	Mill. EUR	Verände- rung <sup>1)</sup>	Anteil <sup>2)</sup>
		%			%			%			%	
2002 .....	433 650	-	42,5	40 219	-	3,9	186 560	-	18,3	17 946	-	1,8
2003 .....	-	-	-	-	-	-	-	-	-	-	-	-
2002												
1. Vj .....	102 558	-	41,9	10 367	-	4,2	45 336	-	18,5	4 352	-	1,8
2. Vj .....	109 831	-	42,6	9 975	-	3,9	46 101	-	17,9	4 685	-	1,8
3. Vj .....	107 441	-	42,1	9 526	-	3,7	46 715	-	18,3	4 518	-	1,8
4. Vj .....	113 820	-	43,6	10 351	-	4,0	48 408	-	18,5	4 391	-	1,7
2003												
1. Vj .....	106 560	+ 3,9	42,4	10 008	- 3,5	4,0	45 098	- 0,5	18,0	4 736	+ 8,8	1,9
2. Vj .....	106 187	- 3,3	42,2	9 255	- 7,2	3,7	45 888	- 0,5	18,2	4 060	- 13,3	1,6
3. Vj .....												
4. Vj .....												

\*) Zum Absatz bestimmt, ohne Veredelungspositionen.

1) Veränderung gegenüber entsprechendem Vorjahreszeitraum.

2) Anteil am Produktionswert insgesamt.

3) Ohne Güterklassen

1010 – Steinkohle und Steinkohlenbriketts.  
1020 – Braunkohle und Braunkohlenbriketts.

4) Ohne Güterklasse

2310 – Kokereierzeugnisse.

5) Energieerzeugung nur von Unternehmen des Verarbeitenden Gewerbes sowie des Bergbaus und der Gewinnung von Steinen und Erden.

**2 Produktionswert \*) nach Abschnitten, Hauptgruppen  
Deutsch**

Lfd. Nr.	Zeitraum Abschnitt/Hauptgruppe	Deutsch- land	Baden- Württemberg	Bayern	Berlin	Brandenburg	Bremen	Hamburg	Hessen
Mill.									
1	2002 <sup>1)2)</sup> .....	1 019 226	.	.	.	.	.	.	61 614
2	2003 .....	-	-	-	-	-	-	-	-
3	2. Vj. 2003 <sup>1)2)</sup> .....	251 586	.	.	.	.	.	.	15 526
Erzeugnisse der Abschnitte									
4	Bergbau und Gewinnung von Steinen und Erden <sup>1)</sup> .....	1 330	.	.	-	.	.	.	80
5	Verarbeitendes Gewerbe <sup>2)</sup> .....	250 257	.	.	5 474	3 167	4 321	4 960	15 446
Erzeugnisse der Hauptgruppen									
6	Vorleistungsgüterprodu- zenten .....	86 196	.	.	1 038	1 567	738	1 086	5 928
7	Investitionsgüterprodu- zenten .....	106 187	.	.	1 167	795	.	1 973	5 487
8	Gebrauchsgüterprodu- zenten .....	9 255	.	.	395	129	.	28	491
9	Verbrauchsgüterprodu- zenten .....	45 888	.	.	2 873	652	540	1 281	3 612
10	Energie <sup>1)2)3)</sup> .....	4 060	.	.	.	.	.	.	9
Pro									
11	2002 <sup>1)2)</sup> .....	100	.	.	.	.	.	.	6,0
12	2003 .....	-	-	-	-	-	-	-	-
13	1. Vj. 2003 <sup>1)2)</sup> .....	100	.	.	.	.	.	.	6,2
Erzeugnisse der Abschnitte									
14	Bergbau und Gewinnung von Steinen und Erden <sup>1)</sup> .....	100	.	.	-	.	.	.	6,0
15	Verarbeitendes Gewerbe <sup>2)</sup> .....	100	.	.	2,2	1,3	1,7	2,0	6,2
Erzeugnisse der Hauptgruppen									
16	Vorleistungsgüterprodu- zenten .....	100	.	.	1,2	1,8	0,9	1,3	6,9
17	Investitionsgüterprodu- zenten .....	100	.	.	1,1	0,7	.	1,9	5,2
18	Gebrauchsgüterprodu- zenten .....	100	.	.	4,3	1,4	.	0,3	5,3
19	Verbrauchsgüterprodu- zenten .....	100	.	.	6,3	1,4	1,2	2,8	7,9
20	Energie <sup>1)2)3)</sup> .....	100	.	.	.	.	.	.	0,2

\*) Zum Absatz bestimmt, ohne Veredelungspositionen.

1) Ohne Güterklassen  
1010 – Steinkohle und Steinkohlenbriketts.  
1020 – Braunkohle und Braunkohlenbriketts.



(Endverwendungskategorien) und Ländern  
land

Mecklenburg- Vorpommern	Niedersachsen	Nordrhein- Westfalen	Rheinland-Pfalz	Saarland	Sachsen	Sachsen- Anhalt	Schleswig- Holstein	Thüringen	Lfd. Nr.
EUR									
7 391	97 481	231 492	48 769	.	.	.	22 795	17 653	1
-	-	-	-	-	-	-	-	-	2
2 000	23 571	57 044	12 332	.	.	.	5 411	4 719	3
/									
13	326	173	68	.	.	.	130	34	4
1 988	23 246	56 871	12 264	4 591	7 790	4 987	5 281	4 685	5
562	7 848	26 721	6 075	1 142	2 930	2 237	1 433	2 015	6
729	9 509	17 532	3 858	2 991	3 131	837	1 837	1 583	7
40	547	2 194	286	106	216	121	146	233	8
669	4 997	9 365	2 084	348	1 565	1 359	1 654	888	9
0	670	1 232	30	.	.	.	342	0	10
zent									
0,7	9,6	22,7	4,8	.	.	.	2,2	1,7	11
-	-	-	-	-	-	-	-	-	12
0,8	9,4	22,7	4,9	.	.	.	2,2	1,9	13
1,0	24,5	13,0	5,1	.	.	.	9,8	2,6	14
0,8	9,3	22,7	4,9	1,8	3,1	2,0	2,1	1,9	15
0,7	9,1	31,0	7,0	1,3	3,4	2,6	1,7	2,3	16
0,7	9,0	16,5	3,6	2,8	2,9	0,8	1,7	1,5	17
0,4	5,9	23,7	3,1	1,1	2,3	1,3	1,6	2,5	18
1,5	10,9	20,4	4,5	0,8	3,4	3,0	3,6	1,9	19
0,0	16,5	30,3	0,7	.	.	.	8,4	0,0	20

2) Ohne Güterklasse  
2310 – Kokereierzeugnisse.

3) Energieerzeugung nur von Unternehmen des Verarbeitenden Gewer-  
bes sowie des Bergbaus und der Gewinnung von Steinen und Erden.

**3 Index der Erzeugerpreise gewerblicher Produkte \*) (Inlandsabsatz) nach  
Hauptgruppen (Endverwendungskategorien) und Güterabteilungen  
Deutschland  
1995 = 100**

Nr. der Klassifi- kation <sup>1)</sup>	Hauptgruppe Güterabteilung	2001	2002	1. Vj 2003	2. Vj 2003	3. Vj 2003	4. Vj 2003
	<b>Erzeugnisse der</b>						
	Vorleistungsgüterproduzenten .....	100,6	100,0	100,8	100,8		
	Investitionsgüterproduzenten .....	103,7	105,0	105,2	105,3		
	Gebrauchsgüterproduzenten .....	106,1	107,8	108,5	108,9		
	Verbrauchsgüterproduzenten .....	105,2	105,9	106,3	106,1		
	Energie .....	112,0	108,4	115,7	114,3		
10	Kohle und Torf .....	68,7	67,1	65,5	64,5		
11	Erdöl und Erdgas; Dienstleistungen für die Erdöl- und Erdgasgewinnung .....	227,7	204,7	228,7	232,6		
12	Uran- und Thoriumerze .....	-	-	-	-		
13	Erze .....	-	-	-	-		
14	Steine und Erden, sonstige Bergbauerzeugnisse .....	99,6	102,0	103,1	103,2		
15	Nahrungs- und Futtermittel sowie Getränke .....	104,9	104,9	104,9	104,7		
16	Tabakerzeugnisse .....	109,7	118,8	127,4	127,5		
17	Textilien .....	100,9	101,5	101,8	101,6		
18	Bekleidung .....	102,1	102,5	102,3	102,0		
19	Leder und Lederwaren .....	105,1	105,8	104,3	104,3		
20	Holz sowie Holz-, Kork- und Flechtwaren (ohne Möbel) .....	97,4	95,8	95,7	95,6		
21	Papier, Pappe und Waren daraus .....	103,3	102,7	102,7	102,6		
22	Verlags- und Druckerzeugnisse, bespielte Ton-, Bild- und Datenträger .....	103,5	102,7	101,3	101,4		
23	Kokereierzeugnisse, Mineralölerzeugnisse, Spalt- und Brutstoffe .....	143,5	143,1	159,6	144,9		
24	Chemische Erzeugnisse .....	102,1	101,2	103,1	103,5		
25	Gummi- und Kunststoffwaren .....	101,2	101,4	102,1	102,3		
26	Glas, Keramik, bearbeitete Steine und Erden .....	98,1	97,3	95,6	94,6		
27	Metalle und Halbzeug daraus .....	101,4	99,3	101,8	102,2		
28	Metallerzeugnisse .....	103,8	104,8	105,6	106,1		
29	Maschinen .....	106,5	108,0	108,7	109,1		
30	Büromaschinen, Datenverarbeitungsgeräte und -ein- richtungen .....	76,2	74,6	73,0	72,1		
31	Geräte der Elektrizitätserzeugung und -verteilung u.ä. ....	100,9	101,3	101,1	100,9		
32	Nachrichtentechnik, Rundfunk- und Fernsehgeräte sowie elektronische Bauelemente .....	89,9	88,2	83,3	82,4		
33	Medizin-, mess-, steuerungs-, regelungstechnische und optische Erzeugnisse; Uhren .....	106,7	108,3	109,4	109,2		
34	Kraftwagen und Kraftwagenteile .....	105,0	106,9	107,3	107,7		
35	Sonstige Fahrzeuge .....	102,9	103,6	103,9	104,0		
36	Möbel, Schmuck, Musikinstrumente, Sportgeräte, Spielwaren und sonstige Erzeugnisse .....	110,7	113,4	114,4	114,7		
37	Sekundärrohstoffe .....	-	-	-	-		
40	Energie und Dienstleistungen der Energieversorgung .....	106,1	101,4	107,4	109,4		
41	Wasser und Dienstleistungen der Wasserversorgung .....	114,6	114,7	115,0	115,0		
45	Fertigteilbau .....	-	-	-	-		

\*) Erzeugerpreise siehe Fachserie 17, Reihe 2.

1) In Anlehnung an das Güterverzeichnis für Produktionsstatistiken,  
Ausgabe 2002.

**Wert der zum Absatz bestimmten Produktion  
nach Güterklassen und Güterabteilungen**

**Deutschland**

4 Wert der zum Absatz bestimmten Produktion nach Güterklassen und Güterabteilungen  
Deutschland

Güter- klasse, -abteilung	Bezeichnung	2. VJ 2002	1. VJ 2003	2. VJ 2003	2. VJ 2003 Anzahl
		1000 EUR			Unternehmen
1	2	3	4	5	6
10	Kohle und Torf	.	.	.	30
1010	Steinkohle und Steinkohlenbriketts	.	.	.	1
1020	Braunkohle und Braunkohlenbriketts	.	.	.	-
1030	Torf	.	.	.	27
1099	Veredlung von Erzeugnissen dieser Güterabteilung	23 536	.	.	2
11	Erdöl und Erdgas; Dienstleistungen für die Erdöl- und Erdgasgewinnung	677 341	373 525	300 202	14
1110	Erdöl und Erdgas	630 321	.	252 349	3
1120	Dienstleistungen für die Erdöl- und Erdgasgewinnung	47 020	.	47 853	11
12	Uran- und Thoriumerze	-	-	-	-
13	Erze	-	-	-	-
1310	Eisenerze	-	-	-	-
1320	NE-Metallerze	-	-	-	-
1399	(ohne Uran- und Thoriumerze) Veredlung von Erzeugnissen dieser Güterabteilung	-	-	-	-
14	Steine und Erden, sonstige Bergbau- erzeugnisse	968 857	633 682	960 930	890
1411	Naturwerksteine	.	.	.	38
1412	Kalk-, Gipsstein, Anhydrit, Kreide und Dolomit	65 556	58 964	64 267	68
1413	Tonschiefer	.	.	.	2
1421	Kies und Sand; gebrochene Natursteine	690 528	317 542	682 820	767
1422	Ton und Kaolin	56 063	52 731	55 442	35
1430	Chemische und Düngemittelminerale	52 010	53 383	45 962	15
1440	Salz und Natriumchlorid; Meerwasser	61 934	112 645	66 280	11
1450	Steine und Erden, a.n.g.; sonstige Bergbauerzeugnisse	17 815	17 798	19 262	19
1499	Veredlung von Erzeugnissen dieser Güterabteilung	12 615	14 062	13 083	9
15	Nahrungs- und Futtermittel sowie Getränke	25 447 051	24 780 723	25 897 148	5 244
1511	Fleisch (ohne Geflügel)	1 844 320	1 800 869	1 818 735	568
1512	Geflügel und Tiere, a.n.g.	384 254	431 127	442 629	112
1513	Verarbeitetes Fleisch	2 603 845	2 553 359	2 677 735	1 033
1520	Fischerzeugnisse u.a. Meeresfrüchte	366 757	403 746	383 265	122
1531	Verarbeitete Kartoffeln und Kartoffelerzeugnisse	204 241	192 434	200 227	69
1532	Frucht- und Gemüsesäfte	487 550	483 276	504 914	148
1533	Verarbeitetes Obst u. Gemüse, a.n.g.	683 160	617 830	666 123	220
1541	Öle und Fette, roh	350 745	359 032	325 584	32
1542	Öle und Fette, raffiniert	345 635	351 875	355 145	27
1543	Margarine u.ä. Nahrungsfette	192 385	217 435	206 472	15
1551	Milch und Milcherzeugnisse (ohne Speiseeis)	4 060 369	4 070 473	4 155 919	184
1552	Speiseeis	314 651	238 532	349 215	36
1561	Mahl- und Schäl- und Mahlenerzeugnisse	550 771	567 305	553 278	126
1562	Stärke und Stärkeerzeugnisse	181 354	198 176	183 018	29
1571	Futtermittel für Nutztiere	722 498	708 717	689 228	159
1572	Futtermittel für sonstige Tiere, zubereitet (ohne Vormischungen)	320 108	345 290	346 114	65
1581	Backwaren (ohne Dauerbackwaren)	2 212 411	2 253 163	2 261 922	2 180
1582	Dauerbackwaren	766 799	750 065	779 307	313
1583	Zucker	324 978	109 250	330 851	16
1584	Süßwaren (ohne Dauerbackwaren)	1 331 083	1 803 433	1 432 821	209
1585	Teigwaren	120 083	153 192	138 616	68
1586	Kaffee und Tee, Kaffee-Ersatz	704 362	691 360	696 089	60
1587	Würzen und Soßen	585 674	554 697	618 213	134
1588	Homogenisierte Nahrungsmittel- zubereitungen, i.A.E., zur Ernährung von Kindern oder zum Diätgebrauch in Behältnissen mit einem Inhalt von 250 g oder weniger	205 928	202 920	201 836	27
1589	Sonstige Nahrungsmittel, a.n.g.	988 034	1 021 012	991 175	304
1591	Spirituosen	211 603	224 703	218 027	88
1592	Ethylalkohol	25 273	26 149	28 602	14
1593	Wein	168 393	161 321	163 873	37
1594	Apfelwein und sonstige Fruchtweine; alkoholhaltige Mischgetränke, a.n.g.	70 948	38 839	74 785	210
1595	Wermutwein u.a. Weine aus frischen Weintrauben, aromatisiert	.	.	.	8
1596	Bier	1 916 525	1 464 241	1 903 227	353
1597	Malz	141 098	130 013	134 329	38
1598	Mineralwasser, Erfrischungsgetränke u.a. nicht alkoholhaltige Getränke	2 007 664	1 600 567	2 002 227	464
1599	Veredlung von Erzeugnissen dieser Güterabteilung, a.n.g. (z.B. Färben v. Eiern)	.	.	.	20

4 Wert der zum Absatz bestimmten Produktion nach Güterklassen und Güterabteilungen  
Deutschland

Güter- klasse, -abteilung	Bezeichnung	2. VJ 2002	1. VJ 2003	2. VJ 2003	2. VJ 2003 Anzahl
		1000 EUR			Unternehmen
1	2	3	4	5	6
16	Tabakerzeugnisse	1 114 215	961 286	1 003 144	23
1600	Tabakerzeugnisse	.	.	.	22
1699	Veredlung von Erzeugnissen dieser Güterabteilung	.	.	.	1
17	Textilien	3 159 626	2 991 565	2 951 029	1 144
1710	Textile Spinnstoffe und Garne	303 592	285 111	259 746	90
1720	Gewebe	678 022	593 669	593 542	169
1730	Textilveredlung	317 087	291 810	283 805	172
1740	Konfektionierte Textilwaren (ohne Bekleidung)	426 191	394 883	417 741	343
1751	Teppiche und textile Fußbodenbeläge	223 521	237 144	214 727	54
1752	Seilerwaren	28 640	26 521	29 065	32
1753	Vliesstoffe, auch getränkt, bestrichen, überzogen oder mit Lagen versehen	302 316	270 480	274 466	66
1754	Textilerzeugnisse, a.n.g.	536 121	558 086	554 363	238
1760	Gewirke und Gestricke	175 605	179 929	173 407	79
1771	Strumpfwaren	103 734	102 532	101 917	37
1772	Pullover, Strickjacken, Westen u.ä. Waren (einschl. Unterziehpullis), aus Gewirken oder Gestricken	64 796	51 399	48 251	82
18	Bekleidung	559 033	688 268	515 108	411
1810	Bekleidung aus Leder oder rekonstituiertem Leder (ohne Bekleidungszubehör, Schuhe und Kopfbedeckungen)	6 074	6 453	5 445	12
1821	Arbeits- und Berufsbekleidung	23 017	24 489	24 739	41
1822	Überbekleidung (ohne Arbeits- und Berufsbekleidung)	290 179	377 721	252 807	200
1823	Wäsche	163 967	197 358	161 577	163
1824	Bekleidung und Bekleidungszubehör, a.n.g.	64 657	73 451	62 600	112
1830	Pelze und Pelzwaren	4 955	2 911	3 905	13
1899	Veredlung von Erzeugnissen dieser Güterabteilung (ohne Bekleidung aus textilen Stoffen)	6 184	5 885	4 035	7
19	Leder und Lederwaren	520 937	480 397	422 469	229
1910	Leder	126 581	122 516	120 373	24
1920	Lederwaren (ohne Lederbekleidung und Schuhe)	100 773	96 750	94 385	99
1930	Schuhe	265 974	244 551	196 283	106
1999	Veredlung von Erzeugnissen dieser Güterabteilung	27 608	16 581	11 428	6
20	Holz sowie Holz-, Kork- und Flechtwaren (ohne Möbel)	3 538 303	3 111 991	3 387 885	1 695
2010	Holz, gesägt, auch gehobelt oder imprägniert	861 229	690 189	842 219	674
2020	Sperrholz, Span- u.ä. Platten, Faserplatten; Furnierblätter; verdichtetes Holz	930 544	969 418	912 371	126
2030	Konstruktionsteile, Fertigbauteile, Ausbauelemente und Fertigteil- bauten aus Holz	1 300 901	1 046 452	1 240 559	727
2040	Verpackungsmittel, Lagerbehälter und Ladungsträger, aus Holz	154 751	147 626	150 684	177
2051	Andere Holzwaren	242 811	207 641	197 654	195
2052	Kork-, Flecht- und Korbmacherwaren	3 181	3 811	3 276	9
2099	Veredlung von Erzeugnissen dieser Güterabteilung	44 887	46 854	41 121	27
21	Papier, Pappe und Waren daraus	7 026 413	7 163 581	6 973 043	988
2111	Holzstoff und Zellstoff	89 348	82 992	88 984	10
2112	Papier, Karton und Pappe	3 464 092	3 427 847	3 325 666	216
2121	Wellpapier und -pappe; Verpackungs- mittel aus Papier, Karton und Pappe	1 985 079	2 114 915	2 046 241	457
2122	Haushalts-, Hygiene- und Toiletten- artikel aus Zellstoff, Papier und Pappe	677 444	689 031	691 333	54
2123	Schreibwaren und Bürobedarf aus Papier, Karton oder Pappe	145 002	158 686	141 342	76
2124	Tapeten	103 807	107 414	98 611	15
2125	Andere Waren aus Papier, Karton und Pappe	529 791	544 566	542 179	260
2199	Veredlung von Erzeugnissen dieser Güterabteilung	31 851	38 129	38 688	25

4 Wert der zum Absatz bestimmten Produktion nach Güterklassen und Güterabteilungen  
Deutschland

Güter- klasse, -abteilung	Bezeichnung	2. VJ 2002	1. VJ 2003	2. VJ 2003	2. VJ 2003 Anzahl
		1000 EUR			Unternehmen
1	2	3	4	5	6
22	Verlags- und Druckerzeugnisse, bespielte Ton-, Bild- u. Datenträger	9 927 720	9 614 898	9 495 993	2 861
2211	Buch- und Musikverlagserzeugnisse	1 141 567	1 189 029	1 096 961	393
2212	Tageszeitungen (einschl. deren Sonntagszeitungen u.a. periodischen Druckschriften), mindestens viermal wöchentlich erscheinend	2 249 158	2 134 229	2 152 707	263
2213	Zeitung u.a. periodische Druckschriften, weniger als viermal wöchentlich erscheinend	1 867 903	1 810 862	1 811 082	628
2214	Bespielte Tonträger	34 955	109 099	.	22
2215	Sonstige Verlagserzeugnisse	83 504	54 030	.	133
2221	Druck von Tageszeitungen einschl. deren Sonntagszeitungen u.a. periodischen Druckschriften, mindestens viermal wöchentlich erscheinend	307 785	270 596	266 770	107
2222	Drucke, a.n.g.	3 557 132	3 372 780	3 322 119	1 604
2223	Druckweiterverarbeitung von Druckerzeugnissen	204 151	186 560	184 834	265
2224	Druckvorstufen- und Mediovorstufen-Dienstleistungen	193 178	171 994	178 975	362
2225	Sonstige druckbezogene Dienstleistungen	71 342	69 063	87 639	169
2231	Vervielfältigung von bespielten Tonträgern	111 445	117 410	95 765	20
2232	Vervielfältigung von bespielten Bildträgern	62 283	89 111	81 989	17
2233	Vervielfältigung von bespielten Datenträgern	43 317	40 137	31 855	17
23	Kokereierzeugnisse, Mineralöl- erzeugnisse, Spalt- und Brutstoffe	.	.	.	84
2310	Kokereierzeugnisse	.	.	.	-
2320	Mineralöl-erzeugnisse	3 843 777	4 232 572	3 623 693	80
2330	Spalt- und Brutstoffe	86 690	57 226	54 996	3
2399	Veredlung von Erzeugnissen dieser Güterabteilung (ohne Wiederaufbereitung v. radioaktiven Brennelementen)	.	.	.	1
24	Chemische Erzeugnisse	26 385 408	26 335 776	25 936 329	1 652
2411	Anorganische Industriegase	214 919	219 129	229 581	30
2412	Farbstoffe und Pigmente	1 002 773	942 962	942 301	85
2413	Sonstige anorganische Grundstoffe und Chemikalien	1 039 718	1 048 153	1 065 814	167
2414	Sonstige organische Grundstoffe und Chemikalien	4 358 086	4 492 550	4 340 396	178
2415	Düngemittel und Stickstoff- verbindungen	502 432	539 190	494 888	51
2416	Kunststoffe, in Primärformen	4 661 415	4 242 080	4 267 649	220
2417	Synthetischer Kautschuk, in Primärformen	213 844	196 293	195 946	18
2420	Schädlingsbekämpfungs- und Pflanzen- schutzmittel, Desinfektionsmittel	476 425	726 773	430 487	68
2430	Anstrichmittel, Druckfarben u. Kitte	2 011 169	1 899 142	1 995 440	322
2441	Pharmazeutische Grundstoffe u.ä. Erzeugnisse	597 481	636 280	663 034	76
2442	Pharmazeutische Spezialitäten und sonstige pharmazeutische Erzeugnisse	4 645 100	4 635 203	4 619 282	281
2451	Seifen, Wasch-, Reinigungs- und Poliermittel	1 139 772	1 168 901	1 163 272	264
2452	Duftstoffe und Körperpflegemittel	1 097 618	1 174 090	1 150 624	179
2461	Pyrotechnische Erzeugnisse	185 189	139 240	143 912	20
2462	Klebstoffe und Gelatine	366 805	364 815	354 924	89
2463	Etherische Öle	218 992	209 067	219 508	51
2464	Fotochemische Erzeugnisse	390 744	396 479	384 736	19
2465	Unbespielte Ton-, Bild- und Datenträger	152 012	92 896	75 770	12
2466	Chemische Erzeugnisse, a.n.g.	2 205 127	2 286 861	2 303 980	375
2470	Chemiefasern	642 995	665 014	635 825	42
2499	Veredlung von Erzeugnissen dieser Güterabteilung	262 790	260 658	258 958	61
25	Gummi- und Kunststoffwaren	11 922 186	11 677 328	11 867 946	3 410
2511	Bereifungen, aus Kautschuk	862 292	931 786	893 685	10
2512	Bereifungen, runderneuert	25 621	27 473	27 320	21
2513	Andere Gummiwaren (ohne Bereifungen)	1 548 258	1 609 172	1 530 085	329
2521	Platten, Folien, Schläuche und Profile, aus Kunststoffen	3 191 047	3 042 282	3 170 363	651
2522	Verpackungsmittel aus Kunststoffen	1 386 876	1 378 466	1 432 043	548
2523	Baubedarfsartikel aus Kunststoffen	1 151 142	934 391	1 138 193	723
2524	Andere Kunststoffwaren	3 495 121	3 515 842	3 433 042	1 567
2599	Veredlung von Erzeugnissen dieser Güterabteilung	261 829	237 916	243 215	178

4 Wert der zum Absatz bestimmten Produktion nach Güterklassen und Güterabteilungen  
Deutschland

Güter- klasse, -abteilung	Bezeichnung	2. VJ 2002	1. VJ 2003	2. VJ 2003	2. VJ 2003 Anzahl
		1000 EUR			Unternehmen
1	2	3	4	5	6
26	Glas, Keramik, bearbeitete Steine und Erden	7 443 419	5 517 909	7 047 933	2 232
2611	Flachglas (ohne veredeltes und bearbeitetes Flachglas)	201 683	179 030	158 767	27
2612	Veredeltes u. bearbeitetes Flachglas	671 026	600 855	620 667	220
2613	Hohlglas	510 730	500 026	501 367	72
2614	Glasfasern	166 250	171 087	163 651	33
2615	Sonstiges Glas (einschl. technischer Glaswaren)	319 217	287 157	278 613	102
2621	Haushaltswaren und Ziergegenstände, aus Keramik	152 828	140 750	139 470	61
2622	Sanitärkeramik	67 728	65 135	69 717	8
2623	Elektrische Isolatoren und Isolier- teile, aus keramischen Stoffen	53 188	51 547	52 493	15
2624	Keramische Waren für sonstige technische Zwecke	92 620	92 937	90 579	38
2625	Andere keramische Waren, a.n.g.	53 931	58 463	56 139	32
2626	Feuerfeste keramische Werkstoffe	257 577	281 809	269 653	60
2630	Keramische Wand-, Bodenfliesen und -platten	123 802	124 192	130 913	27
2640	Ziegel und sonstige Baukeramik	379 050	187 789	367 411	110
2651	Zement	553 305	238 299	421 112	37
2652	Kalk	104 066	93 304	102 019	31
2653	Gips, aus gebranntem Gipsstein oder aus Calciumsulfat	58 268	54 092	58 721	17
2661	Betonerzeugnisse, vorgefertigte Bauelemente und Gebäude aus Beton oder Kalksandstein (Kunststein)	1 315 906	721 325	1 321 151	595
2662	Gipsrzeugnisse für den Bau	101 305	105 458	99 551	16
2663	Frischbeton (Transportbeton)	648 616	343 649	582 383	484
2664	Mörtel	365 936	222 659	366 696	186
2665	Faserzementwaren	47 678	39 640	45 382	26
2666	Andere Beton-, Zement-, Gips- und Kalksandsteinerzeugnisse	120 099	101 953	137 094	55
2670	Naturwerksteinerzeugnisse, a.n.g.	138 252	84 996	129 895	148
2681	Mühlsteine, Steine zum Zerfasern, Poliersteine und Schleifwerkzeuge	221 934	221 591	206 300	62
2682	Mineralerzeugnisse, a.n.g.	600 545	446 350	560 414	144
2699	Veredlung von Erzeugnissen dieser Güterabteilung	117 878	103 817	117 775	57
27	Metalle und Halbzeug daraus	13 258 369	13 591 965	13 305 990	1 200
2710	Roheisen, Rohstahl und Walzstahl sowie Ferrolegierungen	4 591 404	4 905 212	4 906 634	127
2721	Rohre, Rohrform-, Rohrverschluss- und Rohrverbindungsstücke, aus Gusseisen	76 845	76 245	100 997	10
2722	Stahlrohre, Rohrform-, Rohrver- schluss- und Rohrverbindungsstücke, aus Eisen oder Stahl	1 033 453	1 002 509	985 463	216
2731	Blankstahl	178 983	186 720	180 669	39
2732	Kaltband mit einer Breite von weniger als 600 mm	716 394	781 410	747 791	56
2733	Kaltprofile	119 735	107 446	119 449	41
2734	Draht	222 856	243 257	235 918	67
2741	Edelmetalle und Halbzeug daraus	384 965	427 498	385 966	28
2742	Aluminium und Halbzeug daraus	2 287 824	2 345 424	2 268 852	151
2743	Blei, Zink und Zinn und Halbzeug daraus	275 976	200 385	206 732	58
2744	Kupfer und Halbzeug daraus	1 195 958	1 111 295	1 030 305	90
2745	Sonstige NE-Metalle und Halbzeug daraus	223 974	174 817	175 344	52
2751	Eisengießereierzeugnisse	902 547	922 862	887 528	188
2752	Stahlgießereierzeugnisse	179 447	173 979	167 176	49
2753	Leichtmetallgießereierzeugnisse	748 627	818 740	797 284	226
2754	Buntmetall-/Schwermetallgießerei- erzeugnisse	119 380	114 168	109 882	111
28	Metallerzeugnisse	16 800 441	16 044 586	16 506 993	7 563
2811	Stahl- und Leichtmetallbau- konstruktionen	2 670 528	2 290 941	2 486 874	1 925
2812	Ausbauelemente aus Stahl und Aluminium	781 575	628 198	678 667	689
2821	Tanks, Sammelbehälter u.ä. Behälter, aus Eisen, Stahl oder Aluminium	301 882	246 746	269 194	280
2822	Heizkörper für Zentralheizungen; Zentralheizungskessel	335 904	296 580	343 313	59
2830	Dampfkessel (Dampferzeuger) (ohne Zentralheizungskessel); Kernreaktoren, Teile dafür	667 648	558 394	598 938	256
2840	Schmiede-, Blechformteile, gewalzte Ringe und pulvermetallurgische Erzeugnisse	2 859 355	3 023 318	2 959 988	988
2851	Oberflächenveredlung und Wärmebehandlung	1 037 288	1 006 913	1 024 431	820
2852	Mechanikleistungen, a.n.g.	1 063 056	1 142 342	1 147 024	1 110
2861	Schneidwaren und Bestecke	206 697	192 770	188 091	58
2862	Werkzeuge	1 536 130	1 453 839	1 607 428	909
2863	Schlösser und Beschläge	1 502 783	1 580 688	1 549 178	282

4 Wert der zum Absatz bestimmten Produktion nach Güterklassen und Güterabteilungen  
Deutschland

Güter- klasse, -abteilung	Bezeichnung	2. VJ 2002	1. VJ 2003*	2. VJ 2003	2. VJ 2003 Anzahl
		1000 EUR			Unternehmen
1	2	3	4	5	6
2871	Behälter aus Eisen oder Stahl	158 144	141 129	150 267	85
2872	Verpackungen und Verschlüsse, aus Eisen, Stahl oder NE-Metall	601 405	509 515	533 056	78
2873	Drahtwaren	452 622	422 218	450 472	216
2874	Schrauben, Nieten, Ketten, Federn	998 351	1 040 281	988 920	403
2875	Eisen-, Blech- und Metallwaren, a.n.g.	1 426 109	1 328 159	1 342 805	826
2899	Veredlung von Erzeugnissen dieser Güterabteilung (ohne Schmiede-, Press-, Zieh- und Stanzteile, Ober- flächenveredlung, Wärmebehandlung und Mechanik, a.n.g.)	200 964	182 554	188 346	214
29	Maschinen	33 964 818	31 402 614	32 458 256	7 336
2911	Verbrennungsmotoren und Turbinen	1 084 692	877 974	876 481	67
2912	Pumpen und Kompressoren	2 250 245	2 282 257	2 330 332	492
2913	Armaturen	1 737 055	1 787 343	1 761 694	427
2914	Lager, Getriebe, Zahnräder und Antriebsselemente	2 263 194	2 395 446	2 336 563	416
2921	Öfen und Brenner, Teile dafür	378 262	281 285	304 298	152
2922	Hebezeuge und Fördermittel	2 494 784	2 348 683	2 504 174	849
2923	Kälte- u. lufttechnische Erzeugnisse für gewerbliche Zwecke	1 934 427	1 793 274	1 876 003	571
2924	Maschinen für unspezifische Verwendung, a.n.g.	3 394 126	3 145 486	3 231 983	1 022
2931	Einachsschlepper, Acker- und Forst- schlepper, andere Zugmaschinen	580 078	491 296	486 162	38
2932	Sonstige Maschinen für die Land- und Forstwirtschaft, Teile dafür	986 255	886 582	929 807	242
2941	Handgeführte, kraftbetriebene Werk- zeuge; Teile dafür	372 725	414 767	373 301	93
2942	Werkzeugmaschinen für die Metall- bearbeitung, Teile dafür	2 373 970	1 818 116	2 135 483	703
2943	Werkzeugmaschinen a.n.g., Teile dafür; Zubehör für Werkzeugmaschinen	1 325 832	1 047 126	1 218 848	537
2951	Maschinen für die Metallherzeugung, Walzwerkeinrichtungen, Gießmaschinen	424 637	318 798	270 848	132
2952	Bergwerks-, Bau- und Baustoff- maschinen, Teile dafür	1 625 392	1 420 484	1 598 035	335
2953	Maschinen für die Nahrungs-, Futter- mittel- und Getränkeherstellung und für die Tabakverarbeitung, Teile dafür	720 225	732 291	756 082	309
2954	Maschinen für die Textil- und Bekleidungsherstellung, die Lederer- zeugung und -verarbeitung sowie die Herstellung von Schuhen	1 056 089	1 099 300	1 132 351	259
2955	Maschinen für das Papiergewerbe	596 770	417 281	446 993	160
2956	Maschinen für das Druckgewerbe und für sonstige bestimmte Wirtschafts- zweige, a.n.g.	5 890 500	5 276 953	5 639 110	2 375
2960	Waffen und Munition, Teile dafür	61 636	63 901	64 379	20
2971	Elektrische Haushaltsgeräte, Teile dafür (einschl. Tauchsiedern und elektrischen Geräten zum Raum- oder Bodenheizen o.ä., für gewerbliche Zwecke)	2 077 301	2 200 616	1 867 309	167
2972	Nichtelektrische Heiz-, Koch-, Heiß- wasser-, Heißluft- u.ä. Geräte für den Haushalt, Teile dafür	252 903	228 710	235 500	68
2999	Veredlung von Erzeugnissen dieser Güterabteilung	83 720	74 645	82 518	164
30	Büromaschinen, Datenverarbeitungs- geräte und -einrichtungen	2 504 355	2 452 754	1 993 696	261
3001	Büromaschinen	314 085	281 240	298 829	68
3002	Datenverarbeitungsgeräte und -einrichtungen	2 188 335	2 170 243	1 693 364	209
3099	Veredlung von Erzeugnissen dieser Güterabteilung	1 936	1 271	1 503	4
31	Geräte der Elektrizitätserzeugung und -verteilung u.ä.	13 130 946	13 402 654	13 261 378	2 511
3110	Elektromotoren, Generatoren, Trans- formatoren und Teile dafür	2 751 206	2 854 742	2 772 069	595
3120	Elektrizitätsverteilungs- und -schalteinrichtungen, Teile dafür	5 213 882	5 242 236	5 287 386	1 083
3130	Isolierte Elektrokabel, -leitungen und -drähte	771 761	709 881	707 771	176
3140	Akkumulatoren und Batterien	277 693	305 306	277 371	30
3150	Elektrische Lampen und Leuchten	943 889	977 990	877 715	325
3161	Elektrische Ausrüstungen für Motoren und Fahrzeuge, a.n.g.	1 860 479	1 980 929	1 951 458	154
3162	Sonstige elektrische Ausrüstungen, a.n.g.	1 260 994	1 282 516	1 337 321	530
3199	Veredlung von Erzeugnissen dieser Güterabteilung	51 042	49 054	50 287	51



4 Wert der zum Absatz bestimmten Produktion nach Güterklassen und Güterabteilungen  
Deutschland

Güter- klasse, -abteilung	Bezeichnung	2. VJ 2002	1. VJ 2003	2. VJ 2003	2. VJ 2003 Anzahl
		1000 EUR			Unternehmen
1	2	3	4	5	6
32	Nachrichtentechnik, Rundfunk- und Fernsehgeräte sowie elektronische Bauelemente	6 399 493	6 105 214	6 056 247	692
3210	Elektronische Bauelemente	2 273 765	2 295 452	2 255 778	340
3220	Nachrichtentechnische Geräte und Einrichtungen	3 012 963	2 718 590	2 743 964	191
3230	Rundfunk- und Fernsehgeräte, phono- und videotechnische Geräte	1 070 556	1 046 047	1 014 063	202
3299	Veredlung von Erzeugnissen dieser Güterabteilung	42 209	45 124	42 443	16
33	Medizin-, mess-, steuerungs-, regelungstechnische und optische Erzeugnisse; Uhren	7 365 229	7 473 667	7 443 823	2 536
3310	Medizinische Geräte u. orthopädische Vorrichtungen	2 653 502	2 831 956	2 785 041	1 104
3320	Mess-, Kontroll-, Navigations- u.ä. Instrumente und Vorrichtungen	3 357 330	3 326 871	3 385 055	1 153
3330	Planung, Montage, Reparatur und Instandhaltung von industriellen Prozess-Steuerungseinrichtungen (Dauerbetrieb-Steuerungseinrichtungen)	287 855	255 102	283 379	129
3340	Optische und fotografische Geräte	914 785	936 857	875 489	193
3350	Uhren	130 722	111 004	104 067	83
3399	Veredlung von Erzeugnissen dieser Güterabteilung (ohne Planung und Installation von Dauerbetrieb-Steuerungseinrichtungen)	21 034	11 877	10 792	19
34	Kraftwagen und Kraftwagenteile	51 374 753	52 090 420	49 925 673	1 286
3410	Kraftwagen und Kraftwagenmotoren	35 822 785	35 976 051	34 185 440	87
3420	Karosserien, Aufbauten und Anhänger	1 510 543	1 429 668	1 415 131	395
3430	Teile und Zubehör für Kraftwagen und Verbrennungsmotoren mit Fremd- und Selbstzündung	13 867 900	14 536 712	14 151 280	859
3499	Veredlung von Erzeugnissen dieser Güterabteilung	173 525	147 988	173 822	40
35	Sonstige Fahrzeuge	5 507 922	4 824 233	5 449 494	440
3511	Schiffe (ohne Boote und Yachten)	984 731	395 131	764 940	96
3512	Boote und Yachten	89 704	117 379	83 511	26
3520	Schienenfahrzeuge	1 011 976	1 099 464	1 227 838	114
3530	Luft- und Raumfahrzeuge	2 810 336	2 624 243	2 787 170	85
3541	Kraftfahrzeuge	.	.	.	19
3542	Fahrräder, Teile und Zubehör	212 635	185 419	182 470	49
3543	Behindertenfahrzeuge	59 213	51 586	53 747	26
3550	Fahrzeuge, a.n.g.	51 736	47 371	48 621	36
3599	Veredlung von Erzeugnissen dieser Güterabteilung	.	.	.	3
36	Möbel, Schmuck, Musikinstrumente, Sportgeräte, Spielwaren u. sonstige Erzeugnisse	5 971 086	5 926 185	5 558 967	2 142
3611	Sitzmöbel	1 634 289	1 667 056	1 559 018	392
3612	Büro- und Ladenmöbel	567 317	468 839	477 091	362
3613	Küchenmöbel aus Holz	818 050	771 804	761 693	167
3614	Sonstige Möbel	1 495 281	1 561 979	1 406 708	811
3615	Matratzen	153 594	208 500	157 151	80
3621	Münzen	6 275	9 144	8 147	8
3622	Schmuck, Gold- und Silberschmiedewaren (ohne Phantasieschmuck)	167 311	133 280	128 916	101
3630	Musikinstrumente	82 706	81 888	80 069	64
3640	Sportgeräte	121 073	107 287	115 827	79
3650	Spielwaren	301 360	324 040	292 300	141
3661	Phantasieschmuck	8 768	9 094	8 191	15
3662	Besen und Bürsten	131 143	128 419	133 419	81
3663	Sonstige Erzeugnisse, a.n.g.	476 584	447 347	421 856	270
3699	Veredlung von Erzeugnissen dieser Güterabteilung (ohne Möbelveredlung und ohne Polsterung von Sitzmöbeln)	7 337	7 508	8 581	22
37	Sekundärrohstoffe	426 045	447 606	439 872	198
3710	Metallische Sekundärrohstoffe	299 048	325 617	301 702	62
3720	Nichtmetallische Sekundärrohstoffe	126 997	121 989	138 170	162

4 Wert der zum Absatz bestimmten Produktion nach Güterklassen und Güterabteilungen  
Deutschland

Güter- klasse, -abteilung	Bezeichnung	2. VJ 2002	1. VJ 2003	2. VJ 2003	2. VJ 2003 Anzahl
		1000 EUR			Unternehmen
1	2	3	4	5	6
40	Energie und Dienstleistungen der Energieversorgung	-	-	-	-
4011	Elektrischer Strom	-	-	-	-
4012	Dienstleistungen der Übertragung von elektrischem Strom durch Fern- leitungen	-	-	-	-
4013	Dienstleistungen der Verteilung und des Handels von elektrischem Strom	-	-	-	-
4021	Gase (ohne Erdgas, Erdölgas u.a. gasförmige Kohlenwasserstoffe)	-	-	-	-
4022	Dienstleistungen der Gasversorgung durch Rohrleitungen und des Handels mit Gas	-	-	-	-
4023	Dienstleistungen des Gashandels	-	-	-	-
4030	Fernwärme und Dienstleistungen der Wärmeversorgung (einschl. der Versorgung mit Energie in kalter Form)	-	-	-	-
41	Wasser und Dienstleistungen der Wasserversorgung	-	-	-	-
45	Fertigteilbau	6 154	1 050	1 857	10

**Produktion nach Güterarten**  
**Deutschland**

## 5 Produktion nach Güterarten - Deutschland

Melde-Nr.	Bezeichnung	Einheit	2. VJ 2002	1. VJ 2003	2. VJ 2003	2. VJ 2003 Anzahl Unternehmen	
1	2	3	4	5	6	7	
Kohle und Torf							
1010 11 300	Steinkohle, nicht agglomeriert - Kokssteinkohle (Steinkohle mit einem oberen Heizwert von mehr als 23.865 kJ/kg auf Nassprobe, aschefrei, geeignet zur Herstellung von Hochofenkoks)	1000 t	*	6 337	6 200	6 367	.
		TJ	*	188 432	184 355	189 320	.
	darunter zum Absatz bestimmt	1000 t		5 675	5 552	5 692	.
		TJ		168 752	165 099	169 237	.
		1000 EUR		.	.	.	.
1010 11 500	- Kesselkohle (Steinkohle mit einem oberen Heizwert von mehr als 23.865kJ/kg auf Nassprobe, aschefrei, zur Dampferzeugung und Raumheizung, einschl. Hartbraunkohle)	1000 t	*	-	-	-	-
		TJ	*	-	-	-	-
	darunter zum Absatz bestimmt	1000 t		-	-	-	-
		TJ		-	-	-	-
		1000 EUR		-	-	-	-
1010 12 000	Steinkohlenbriketts u.ä. aus Steinkohle gewonnene feste Brennstoffe (EGKS)	1000 t	*	.	.	.	.
		TJ	*	.	.	.	.
	darunter zum Absatz bestimmt	1000 t		.	.	.	.
		TJ		.	.	.	.
		1000 EUR		.	.	.	.
1010 13 000	Dienstleistungen für die Steinkohlegewinnung (z.B. Reinigen, Sortieren, Klassieren, Zerkleinern, Agglomerieren)	1000 EUR		.	.	.	1
1020 10 300	Braunkohle und Braunkohlenbriketts - Braunkohle (Kohle mit einem oberen Heizwert von weniger als 23.865 kJ/kg auf Nassprobe, aschefrei)	1000 t	*	44 224	45 243	44 024	.
		TJ	*	392 177	401 216	390 402	.
	darunter zum Absatz bestimmt	1000 t		17 852	19 602	18 489	.
		TJ		158 314	173 828	163 957	.
		1000 EUR		.	.	.	.
1020 10 500	- Braunkohlenbriketts (Braunkohlenbriketts u.ä. aus Braunkohle gewonnene feste Brennstoffe)	1000 t	*	422	333	376	.
		TJ	*	8 229	6 484	7 330	.
	darunter zum Absatz bestimmt	1000 t		422	333	376	.
		TJ		8 229	6 484	7 330	.
		1000 EUR		.	.	.	.
1020 20 000	Dienstleistungen für die Braunkohlegewinnung (z.B. Reinigen, Sortieren, Klassieren, Zerkleinern, Agglomerieren)	1000 EUR		-	-	-	-
Torf (einschl. Torfstreu), auch agglomeriert							
1030 10 101	- Torf für gärtnerische Zwecke - - Schwarztorf für gärtnerische Zwecke, ohne Nährstoffe, lose und in Säcken	m <sup>3</sup>	*	536 635	.	333 035	7
	darunter zum Absatz bestimmt	m <sup>3</sup>	*	536 635	269 213	333 035	7
		1000 EUR		5 062	2 657	2 753	.
1030 10 102	- - Schwarztorf für gärtnerische Zwecke, mit Nährstoffen, Bodenverbesserer, Substrate	m <sup>3</sup>	*	747 793	683 707	794 802	8
	darunter zum Absatz bestimmt	m <sup>3</sup>	*	747 793	683 707	794 802	8
		1000 EUR		16 621	16 553	18 013	.
1030 10 103	- Blumenerde darunter zum Absatz bestimmt	m <sup>3</sup>	*	1 214 817	1 017 912	1 265 127	17
		m <sup>3</sup>	*	1 214 817	1 017 912	1 265 127	17
		1000 EUR		36 452	32 453	39 154	.
1030 10 104	- Weisstorf für gärtnerische Zwecke - - ohne Nährstoffe - - - in Ballen	m <sup>3</sup>	*	83 206	.	.	9
	darunter zum Absatz bestimmt	m <sup>3</sup>	*	83 206	68 446	93 658	9
		1000 EUR		1 655	1 321	2 052	.
1030 10 105	- - - lose und in Säcken darunter zum Absatz bestimmt	m <sup>3</sup>	*	118 760	108 462	153 375	9
		m <sup>3</sup>	*	118 760	108 462	153 375	9
		1000 EUR		1 849	1 979	2 801	.
1030 10 106	- - - mit Nährstoffen, Bodenverbesserer, Substrate - - - in Ballen	m <sup>3</sup>	*	84 521	80 388	.	7
	darunter zum Absatz bestimmt	m <sup>3</sup>	*	84 521	80 388	.	7
		1000 EUR		2 143	.	.	.
1030 10 107	- - - lose und in Säcken darunter zum Absatz bestimmt	m <sup>3</sup>	*	219 752	269 001	282 594	5
		m <sup>3</sup>	*	219 752	269 001	282 594	5
		1000 EUR		8 731	9 303	9 141	.
1030 10 109	- - Anderer Torf (z.B. Pflanzenballen, Abdecktorf für Champignons, Champignonszuchterde mit mindestens 75 % Torf, Moorpackungen aus Schwarztorf, gemahlen u.ä.)	m <sup>3</sup>	*	-	-	-	-
	darunter zum Absatz bestimmt	m <sup>3</sup>	*	-	-	-	-
		1000 EUR		-	-	-	-

## 5 Produktion nach Güterarten - Deutschland

Melde-Nr.	Bezeichnung	Einheit	2. VJ 2002	1. VJ 2003	2. VJ 2003	2. VJ 2003 Anzahl Unternehmen
1	2	3	4	5	6	7
1030 10 500	- Torf/Torfbriketts (weicher poröser oder gepresster Brennstoff aus fossilen Sedimentablagerungen pflanzlichen Ursprungs, einschl. unter Hochdruck erzeugter Torfbriketts) (Industrietorf) darunter zum Absatz bestimmt	t t	*	.	.	1 1
1099 00 000	Veredlung von Erzeugnissen dieser Güterabteilung	1000 EUR 1000 EUR	.	.	.	2
	Erdöl und Erdgas; Dienstleistungen für die Erdöl- und Erdgasgewinnung					
	Erdöl und Öl aus bituminösen Mineralien, roh					
1110 10 300	- Rohöl (natürlich vorkommendes Mineralöl, bestehend aus zahlreichen Kohlenwasserstoffen, einschl. Öl aus Ölschiefer, Asphaltsand usw.) darunter zum Absatz bestimmt	1000 t TJ 1000 t TJ 1000 EUR	* * . . .	946 40 356 946 40 356 177 514	957 40 823 957 40 823 160 382	961 41 008 961 41 008 138 143
1110 10 500	- Erdgaskondensate (Flüssigerdgas, die Erdgasanteile, die in Separatoren, Vor-Ort-Einrichtungen oder Gasaufbereitungsanlagen verflüssigt werden (LPG, Naturbenzin, Gasöl)) darunter zum Absatz bestimmt	1000 t TJ 1000 t TJ 1000 EUR	* * . . .	.	.	2 2
1110 20 000	Erdgas (methanreiches Verbrennungsgas aus Lagerstätten) darunter zum Absatz bestimmt	1000 MWh 1000 MWh 1000 EUR	* . .	44 557 44 557 446 847	59 025 59 025 162 341	47 230 47 230 111 633
1110 30 000	Verflüssigung und Rückumwandlung von Erdgas zu Transportzwecken	1000 EUR	.	.	.	1
1110 40 000	Bituminöse oder ölhaltige Schiefer und Sande darunter zum Absatz bestimmt	t TJ t TJ 1000 EUR	* * . . .	- - - - -	- - - - -	- - - - -
	Dienstleistungen für die Erdöl- und Erdgasgewinnung (ohne geophysikalische, geologische und seismographische Untersuchungen)					
1120 11 000	Bohrungsarbeiten für die Erdöl- und Erdgasgewinnung	1000 EUR	.	.	.	4
1120 12 000	Installations-, Reparatur-, Instandhaltungs- und Abbauarbeiten bezüglich Bohranlagen für die Erdöl und Erdgasgewinnung sowie andere damit verbundene Dienstleistungen	1000 EUR	.	.	.	8
	Uran- und Thoriumerze					
1200 10 000	Uran- und Thoriumerze und deren Konzentrate	t 1000 EUR	- -	- -	- -	-
	Erze					
	Eisenerze und ihre Konzentrate (ohne Schwefelkiesabbrände)					
1310 10 300	- nicht agglomeriert (EGKS) darunter zum Absatz bestimmt	t-eff. t-eff. 1000 EUR	* . .	- - -	- - -	- - -
1310 10 500	- agglomeriert (EGKS) darunter zum Absatz bestimmt	t-eff. t-eff. 1000 EUR	* . .	- - -	- - -	- - -
	NE-Metallerze (ohne Uran- und Thoriumerze)					
1320 11 000	- Kupfererze u. i. Konzentrate darunter zum Absatz bestimmt	t-eff. t-eff. 1000 EUR	* . .	- - -	- - -	- - -
1320 12 000	- Nickelerze u. i. Konzentrate darunter zum Absatz bestimmt	t-eff. t-eff. 1000 EUR	* . .	- - -	- - -	- - -
1320 13 000	- Aluminiumerze u. i. Konzentrate darunter zum Absatz bestimmt	t-eff. t-eff. 1000 EUR	* . .	- - -	- - -	- - -
1320 14 000	- Edelmetallerze u. i. Konzentrate darunter zum Absatz bestimmt	t-eff. t-eff. 1000 EUR	* . .	- - -	- - -	- - -

## 5 Produktion nach Güterarten - Deutschland

Melde-Nr.	Bezeichnung	Einheit	2. VJ 2002	1. VJ 2003	2. VJ 2003	2. VJ 2003 Anzahl Unternehmen
1	2	3	4	5	6	7
1320 15 300	- Zinnerze u. i. Konzentrate darunter zum Absatz bestimmt	t-eff. t-eff. 1000 EUR	* - -	- - -	- - -	- - -
1320 15 500	- Bleierze u. i. Konzentrate darunter zum Absatz bestimmt	t-eff. t-eff. 1000 EUR	* - -	- - -	- - -	- - -
1320 15 700	- Zinkerze u. i. Konzentrate darunter zum Absatz bestimmt	t-eff. t-eff. 1000 EUR	* - -	- - -	- - -	- - -
1320 16 300	- Wolframerze u. i. Konzentrate darunter zum Absatz bestimmt	t-eff. t-eff. 1000 EUR	* - -	- - -	- - -	- - -
1320 16 500	- Manganerze u. i. Konzentrate (einschl. manganhaltiger Eisenerze u. i. Konzentrate, mit einem Gehalt an Mangan von 20 GHT oder mehr, bezogen auf die Trockensubstanz (EGKS)) darunter zum Absatz bestimmt	t-eff. t-eff. 1000 EUR	* - -	- - -	- - -	- - -
1320 16 900	- Andere NE-Metallerze u. i. Konzentrate darunter zum Absatz bestimmt	t-eff. t-eff. 1000 EUR	* - -	- - -	- - -	- - -
1399 00 000	Veredlung von Erzeugnissen dieser Güterabteilung	1000 EUR	-	-	-	-
	Steine und Erden, sonstige Bergbauerzeugnisse					
	Naturwerksteine					
	Marmor u.a. kalkhaltige Werksteine					
1411 11 330	- Marmor und Travertin - - roh oder grob behauen darunter zum Absatz bestimmt	t t 1000 EUR	* 5 112 536	3 254 308	15 273 1 494	7 6
1411 11 350	- - lediglich zerteilt, in Blöcken oder in Platten - - mit einer Dicke von 25 cm oder weniger darunter zum Absatz bestimmt	t t 1000 EUR	* 1 075 682	994 597	1 610 938	6 6
1411 11 370	- - mit einer Dicke von mehr als 25 cm darunter zum Absatz bestimmt	t t 1000 EUR	* . .	. . 1 077	. . 2 672	5 5
1411 11 500	- Ecaussine u.a. Werksteine a. Kalk- stein; Alabaster, roh, auch grob behauen oder lediglich zerteilt darunter zum Absatz bestimmt	t t 1000 EUR	* 18 023 15 478 2 017	6 084 950	15 973 1 944	5 4
	Granit, Sandstein u.a. Werksteine					
1411 12 330	- Granit - - roh oder grob behauen darunter zum Absatz bestimmt	t t 1000 EUR	* 33 923 33 923 576	5 018 5 018 53	12 997 12 997 262	8 8
1411 12 350	- - lediglich zerteilt, in Blöcken oder in Platten - - mit einer Dicke von 25 cm oder weniger darunter zum Absatz bestimmt	t t 1000 EUR	* 2 507 2 507 2 479	1 589 1 589 1 652	2 341 2 341 2 310	3 3
1411 12 370	- - mit einer Dicke von mehr als 25 cm darunter zum Absatz bestimmt	t t 1000 EUR	* . . .	. . .	. . .	1 1
1411 12 530	- Sandstein - - roh oder grob behauen darunter zum Absatz bestimmt	t t 1000 EUR	* 9 626 9 626 1 618	5 299 5 299 611	9 813 9 813 1 620	10 10
1411 12 560	- - lediglich zerteilt, in Blöcken oder in Platten darunter zum Absatz bestimmt	t t 1000 EUR	* 5 750 5 750 1 142	1 143 1 143 252	5 668 5 668 714	6 6
1411 12 900	- Andere Werksteine darunter zum Absatz bestimmt	t t 1000 EUR	* 19 601 .	. . .	. . .	3 1
	Kalk-, Gipsstein, Anhydrit, Kreide und Dolomit					
	Gipsstein, Anhydrit; Kalkstein (ohne gebrochene Kalksteine für den Tief- bau und ohne Naturwerksteine)					
1412 10 300	- Gipsstein; Anhydrit darunter zum Absatz bestimmt	1000 t 1000 t 1000 EUR	* 504 259 2 923	348 182 2 034	490 249 2 564	13 12

## 5 Produktion nach Güterarten - Deutschland

Melde-Nr.	Bezeichnung	Einheit	2. VJ 2002	1. VJ 2003	2. VJ 2003	2. VJ 2003 Anzahl Unternehmen
1	2	3	4	5	6	7
1412 10 530	- Kalkstein (ohne gebrochene Kalksteine für den Tiefbau und ohne Naturwerksteine) - Kalkstein für die Herstellung von Zement; Branntkalk und Kalkstein für Industrie und Umwelttechnik darunter zum Absatz bestimmt	1000 t 1000 t 1000 EUR	* 14 256 3 066 19 041	9 119 2 034 16 134	13 904 3 032 20 143	47 30
1412 10 550	- Kalkstein, gemahlen darunter zum Absatz bestimmt	1000 t 1000 t 1000 EUR	* 2 539 1 582 27 139	1 820 1 346 25 903	2 547 1 516 26 142	38 36
1412 20 100	Kreide und Dolomit, auch gebrannt oder gesintert - Kreide darunter zum Absatz bestimmt	t t 1000 EUR	* 292 689 292 689 .	. . . . .	252 982 252 982 .	3 3
1412 20 300	- Dolomit, weder gebrannt noch gesintert darunter zum Absatz bestimmt	t t 1000 EUR	* 232 535 232 535 2 885	177 725 177 725 2 048	223 301 223 301 2 808	7 7
1412 20 530	- Dolomit, gebrannt und gesintert - gebrannt darunter zum Absatz bestimmt	t t 1000 EUR	* . . 66 456 4 124	. . . 54 794 3 100	. . . 72 512 4 194	8 8
1412 20 550	- gesintert darunter zum Absatz bestimmt	t t 1000 EUR	* . . . .	. . . . .	. . . . .	1 1
1412 20 700	- Dolomitstampfmasse, rein darunter zum Absatz bestimmt	t t 1000 EUR	* - - -	- - -	- - -	- -
1413 10 000	Tonschiefer, auch grob behauen oder lediglich zerteilt, in Blöcken oder in Platten darunter zum Absatz bestimmt	t t 1000 EUR	* . . . .	. . . . .	. . . . .	2 2
1421 11 500	Kies und Sand; gebrochene Natursteine Natürliche Sande - Kieselisaure Sande und Quarzsande (Industriesand) - Andere natürliche Sande (ohne metallhaltige Sande) - Bausand (z.B. als Betonzuschlag)	1000 t 1000 EUR 1000 t 1000 EUR	2 096 34 096 19 136 98 099	1 674 28 477 10 701 51 677	2 176 33 338 20 292 98 488	40 361
1421 11 909	- - Andere natürliche Sande	1000 t 1000 EUR	3 257 16 165	2 073 8 963	3 839 17 248	120
1421 12 133	Feldsteine, Kies, gebrochene Natursteine für den Betonbau oder als Steinmaterial im Wege- und Bahnbau; Körnungen, Splitt und Mehl von Natursteinen - Kies, Feldsteine, Feuerstein (Flintstein) und Kiesel - - Kies - - Baukies (z.B. als Betonzuschlag)	1000 t 1000 EUR 1000 t 1000 EUR	21 163 129 422 3 384 19 960	11 142 68 399 1 759 8 567	20 779 126 468 4 767 22 824	371 121
1421 12 139	- - - Anderer Kies	1000 t 1000 EUR	3 384 19 960	1 759 8 567	4 767 22 824	121
1421 12 150	- - Feldsteine, Feuerstein (Flintstein) und Kiesel	1000 t 1000 EUR	4 469 23 724	1 854 10 671	4 211 23 582	56
1421 12 301	- Gebrochene Natursteine für den Beton-, Wege- oder Bahnbau - Gebrochener Kalkstein und Dolomit	1000 t 1000 EUR	4 612 22 977	2 082 10 296	4 466 21 975	41
1421 12 303	- - Brechsande und Körnungen	1000 t 1000 EUR	13 120 73 369	5 288 29 099	13 089 72 641	123
1421 12 305	- - Wasserbausteine	1000 t 1000 EUR	733 6 582	469 3 916	772 6 305	61
1421 12 307	- - Schrotten, Korngröße 35 bis 60 mm	1000 t 1000 EUR	1 704 7 096	763 2 990	1 498 6 448	68
1421 12 309	- - Andere gebrochene Natursteine, a.n.g.	1000 t 1000 EUR	11 377 58 989	5 287 27 836	10 521 54 732	130
1421 12 500	- Körnungen, Splitt und Mehl aus Marmor - Körnungen, Splitt und Mehl von anderen Natursteinen (nicht für den Beton-, Wege- oder Bahnbau)	1000 t 1000 EUR	196 1 816	61 1 069	207 2 145	6
1421 12 930	- - Körnungen, Splitt (ohne Marmor)	1000 t 1000 EUR	12 649 77 809	5 302 33 037	13 227 77 788	145

## 5 Produktion nach Güterarten - Deutschland

Melde-Nr.	Bezeichnung	Einheit	2. VJ 2002	1. VJ 2003	2. VJ 2003	2. VJ 2003 Anzahl Unternehmen
1	2	3	4	5	6	7
1421 12 950	- - Mehl (ohne Marmor- und Kalksteinmehl)	1000 t 1000 EUR	661 7 715	295 4 113	704 6 657	28
	Mischgut aus Schlacken u.ä. Industrieabfällen, auch in Verbindung mit zerkleinerten Natursteinen und unter Zusatz von bitumenhaltigen Bindemitteln					
1421 13 300	- Schotter, Splitt, Kies, Sand aus natürlichen Gesteinsvorkommen sowie aus Schlacken u.ä. Industrieabfällen, für Bauzwecke	1000 t 1000 EUR	1 744 12 592	1 560 9 188	1 816 11 414	16
1421 13 500	- Asphaltmischgut auf der Grundlage von Schotter, Splitt, Kies, Sand aus natürlichen Gesteinsvorkommen sowie aus Schlacken u.ä. Industrieabfällen, unter Zusatz von Bitumen oder bitumenhaltigen Bindemitteln und ggf. weiterer Zusätze	1000 t 1000 EUR	3 335 100 120	623 19 243	3 315 100 769	50
	Ton und Kaolin					
	Kaolin u.a. kaolinhaltiger Ton und Lehm, roh oder gebrannt					
1422 11 400	- Kaolin, auch gebrannt darunter zum Absatz bestimmt	1000 t 1000 EUR	* 25 253	249 27 208	275 27 774	8 7
1422 11 600	- Anderer kaolinhaltiger Ton und Lehm, auch gebrannt darunter zum Absatz bestimmt	1000 t 1000 EUR	* .	.	.	2 2
	Anderer Ton u. Lehm, Andalusit, Cyanit, Sillimanit, roh oder gebrannt; Mullit, Schamotte-Körnungen und Ton-Dinasmassen					
1422 12 100	- Bentonit, Bleich- und Walkerden darunter zum Absatz bestimmt	1000 t 1000 t 1000 EUR	* . .	.	16 16 430	4 4
1422 12 330	- Feuerfester Ton und Lehm - - roh darunter zum Absatz bestimmt	1000 t 1000 t 1000 EUR	* 253 226 4 553	.	196 176 4 198	17 15
1422 12 350	- - gebrannt darunter zum Absatz bestimmt	1000 t 1000 t 1000 EUR	* . 3 354	.	.	4 3
1422 12 503	- - Keramischer Ton darunter zum Absatz bestimmt	1000 t 1000 t 1000 EUR	* 1 021 932 18 191	813 767 16 160	957 875 16 879	13 10
1422 12 509	- - Anderer Ton und Lehm darunter zum Absatz bestimmt	1000 t 1000 t 1000 EUR	* 82 82 1 060	28 28 337	45 45 496	8 8
1422 12 700	- Andalusit, Cyanit, Sillimanit und Mullit darunter zum Absatz bestimmt	1000 t 1000 t 1000 EUR	* . . .	.	.	1 1
1422 12 900	- Schamotte-Körnungen und Ton-Dinasmassen darunter zum Absatz bestimmt	1000 t 1000 t 1000 EUR	* 41 41 3 798	46 46 4 058	38 38 3 418	5 5
	Chemische und Düngemittelminerale					
	Natürliche Calcium- und Aluminiumcalciumphosphate; Carnallit, Sylvinit u.a. natürliche rohe Kalisalze					
1430 11 300	- Natürliche Calciumphosphate, natürliche Aluminiumcalciumphosphate und Phosphatkreiden darunter zum Absatz bestimmt	t t 1000 EUR	* - - -	-	-	-
1430 11 500	- Carnallit, Sylvinit u.a. natürliche rohe Kalisalze darunter zum Absatz bestimmt	t-K2O t-K2O 1000 EUR	* . . .	.	.	1 1
	Schwefelkies, nicht geröstet; Schwefel, roh oder nicht raffiniert					
1430 12 300	- Schwefelkies, nicht geröstet darunter zum Absatz bestimmt	t t 1000 EUR	* - - -	-	-	-
1430 12 500	- Schwefel, roh oder nicht raffiniert darunter zum Absatz bestimmt	t t 1000 EUR	* - - -	-	-	-
	Anderer chemische Minerale					
1430 13 130	- - Natürliches Bariumsulfat und -carbonat (Baryt) darunter zum Absatz bestimmt	t t 1000 EUR	* . . .	.	.	2 2



## 5 Produktion nach Güterarten - Deutschland

Melde-Nr.	Bezeichnung	Einheit	2. VJ 2002	1. VJ 2003	2. VJ 2003	2. VJ 2003 Anzahl Unternehmen
1	2	3	4	5	6	7
1430 13 150	- - Natürliches Bariumcarbonat (Witherit), auch gebrannt darunter zum Absatz bestimmt	t t 1000 EUR	* - -	- - -	- - -	- - -
1430 13 550	- - Natürliche Borate und ihre Konzentrate; natürliche Borsäure - - Natürliche Natriumborate und ihre Konzentrate darunter zum Absatz bestimmt	t t 1000 EUR	* . .	. . .	. . .	1 1 1
1430 13 590	- - Andere natürliche Borate und ihre Konzentrate; natürliche Borsäure darunter zum Absatz bestimmt	t t 1000 EUR	* - -	- - -	- - -	- - -
1430 13 730	- - Flussspat - - mit einem Gehalt an Calciumfluorid von 97 GHT oder weniger darunter zum Absatz bestimmt	t t 1000 EUR	* - -	- - -	- - -	- - -
1430 13 750	- - mit einem Gehalt an Calciumfluorid von mehr als 97 GHT darunter zum Absatz bestimmt	t t 1000 EUR	* . .	. . .	. . .	2 2 2
1430 13 830	- - Kieserit und Epsomit; andere mineralische Stoffe (z.B. Scherben und Bruch von keramisch hergestellten Waren; Jura-Plattenkalk, Farberden) - - Kieserit und Epsomit (natürliche Magnesiumsulfate) darunter zum Absatz bestimmt	t t 1000 EUR	* . .	. . .	. . .	1 1 1
1430 13 890	- - Andere mineralische Stoffe (z.B. Scherben und Bruch von keramisch hergestellten Waren; Jura-Plattenkalk; Farberden) darunter zum Absatz bestimmt	t t 1000 EUR	* 147 188 147 188 7 912	50 202 50 202 6 373	45 661 45 661 6 103	10 10 10
	Salz und Natriumchlorid; Meerwasser					
	Salz (einschl. präpariertem Speisesalz und denaturiertem Salz) und reines Natriumchlorid; Meerwasser					
1440 10 010	- Steinsalz (bergmännisch gewonnen) darunter zum Absatz bestimmt	1000 t 1000 t 1000 EUR	* 1 022 27 470	. 2 203 72 593	. 1 048 28 403	4 3 3
1440 10 030	- Meersalz aus Sonnenverdampfung darunter zum Absatz bestimmt	1000 t 1000 t 1000 EUR	* - -	- - -	- - -	- - -
1440 10 050	- Siedesalz, reines Natriumchlorid darunter zum Absatz bestimmt	1000 t 1000 t 1000 EUR	* 296 .	324 . .	304 . .	6 6 6
1440 10 070	- Salzsole (NaCl-Gehalt) darunter zum Absatz bestimmt	1000 t 1000 t 1000 EUR	* 1 754 .	1 789 1 541 .	1 904 1 642 .	5 5 5
1440 10 090	- Meerwasser (NaCl-Gehalt) darunter zum Absatz bestimmt	1000 t 1000 t 1000 EUR	* - -	- - -	- - -	- - -
	Steine und Erden, a.n.g.; sonstige Bergbauerzeugnisse					
1450 10 000	Naturbitumen und Naturasphalt; Asphaltite und Asphaltgestein darunter zum Absatz bestimmt	t t 1000 EUR	* . .	. . .	. . .	1 1 1
1450 21 500	Diamanten und Edelsteine (ohne Industriediamanten), roh oder nur gesägt, gespalten oder rau geschliffen oder grob geformt - Diamanten (ohne Industriediamanten), nicht sortiert oder roh oder nur gesägt, gespalten oder rau geschliffen darunter zum Absatz bestimmt	Kt Kt 1000 EUR	* - -	- - -	- - -	- - -
1450 21 900	- Edelsteine (ohne Diamanten) und Schmucksteine, roh oder nur gesägt oder grob geformt darunter zum Absatz bestimmt	Kt Kt 1000 EUR	* - -	- - -	- - -	- - -
1450 22 500	Bimsstein; Schmirgel; natürlicher Korund, natürlicher Granat u.a. natürliche Schleifstoffe; Industriediamanten, roh oder nur gesägt, gespalten oder rau geschliffen - Bimsstein; Schmirgel; natürlicher Korund, natürlicher Granat u.a. natürliche Schleifstoffe, auch wärmebehandelt darunter zum Absatz bestimmt	t t 1000 EUR	* 15 864 15 864 972	. . .	. . .	2 2 2

## 5 Produktion nach Güterarten - Deutschland

Melde-Nr.	Bezeichnung	Einheit	2. VJ 2002	1. VJ 2003	2. VJ 2003	2. VJ 2003 Anzahl Unternehmen
1	2	3	4	5	6	7
1450 22 700	- Industriediamanten (natürlich gewonnen), roh oder nur gesägt, gespalten oder rau geschliffen darunter zum Absatz bestimmt	Kt Kt 1000 EUR	* - -	- - -	- - -	- - -
	Natürlicher Graphit; Quarz und Quarzite, kieselensäurehaltige Fossilienmehle; natürliches Magnesiumcarbonat u.a. mineralische Stoffe, a.n.g.; andere Schlacken und Aschen					
1450 23 130	- - Natürlicher Graphit darunter zum Absatz bestimmt	t t 1000 EUR	* 12 120 .	12 525 .	12 538 .	3 2
1450 23 150	- - Quarz (ohne natürliche Sande) und Quarzite, lediglich zerteilt, in Blöcken oder in Platten darunter zum Absatz bestimmt	t t 1000 EUR	* . .	. . .	. . .	2 2
1450 23 200	- Kieselensäurehaltige Fossilienmehle u.ä. kieselensäurehaltige Erden, auch gebrannt, mit einem Schüttgewicht von 1 oder weniger darunter zum Absatz bestimmt	t t 1000 EUR	* . .	. . .	. . .	2 2
	- Natürliches Magnesiumcarbonat, Magnesia u.a. Magnesiumoxid					
1450 23 330	- - Natürliches Magnesiumcarbonat (Magnesit) darunter zum Absatz bestimmt	t t 1000 EUR	* . .	. . .	. . .	1 1
1450 23 350	- - Magnesia u.a. Magnesiumoxid darunter zum Absatz bestimmt	t t 1000 EUR	* . .	. . .	- - -	- -
1450 23 400	- Asbest darunter zum Absatz bestimmt	t t 1000 EUR	* - -	- - -	- - -	- -
	- Glimmer, Glimmerabfall; natürlicher Speckstein und Talk; Talkum					
1450 23 530	- - Glimmer (auch in Schuppen); Glimmerabfall darunter zum Absatz bestimmt	t t 1000 EUR	* - -	- - -	- - -	- -
1450 23 550	- - Natürlicher Speckstein und Talk, lediglich zerteilt, in Blöcken oder in Platten; Talkum darunter zum Absatz bestimmt	t t 1000 EUR	* 2 907 2 907 706	. . 571	736 736 231	4 4
	- Feldspat; Leuzit, Nephelin und Nephelinsyenit					
1450 23 630	- - Feldspat darunter zum Absatz bestimmt	t t 1000 EUR	* 64 318 64 318 5 119	58 338 58 338 4 868	60 685 60 685 4 867	4 4
1450 23 650	- - Leuzit, Nephelin und Nephelinsyenit darunter zum Absatz bestimmt	t t 1000 EUR	* - -	- - -	- - -	- -
1450 23 700	- Vermiculit, Perlit und Chlorite (nicht gebläht) darunter zum Absatz bestimmt	t t 1000 EUR	* - -	- - -	- - -	- -
1450 23 800	- Andere Schlacken und Aschen (einschl. Seetangasche) (nicht für Bauzwecke)	t 1000 EUR	- -	- -	. .	1
1499 00 000	Veredlung von Erzeugnissen dieser Güterabteilung	1000 EUR	12 615	14 062	13 083	9
	Nahrungs- und Futtermittel sowie Getränke					
	Fleisch (ohne Geflügel)					
1511 11 403	- Rindfleisch, frisch oder gekühlt - Kalbfleisch (Fleisch von Rindern bis 150 kg) darunter zum Absatz bestimmt	t t 1000 EUR	* 9 709 9 622 14 692	10 903 10 827 26 335	10 619 10 522 25 677	166 165
1511 11 405	- Rindfleisch (Fleisch von Rindern über 150 kg) darunter zum Absatz bestimmt	t t 1000 EUR	* 150 535 141 128 272 945	. 132 063 271 239	. 122 809 259 386	215 212
1511 11 900	- Andere frische oder gekühlte Rindfleischteile darunter zum Absatz bestimmt	t t 1000 EUR	* 80 072 79 624 177 960	79 109 78 757 188 478	74 204 73 704 174 557	253 252
1511 12 000	- Rindfleisch, gefroren darunter zum Absatz bestimmt	t t 1000 EUR	* 6 272 8 398	6 034 9 998	5 253 7 912	11 11
1511 13 300	- Schweinefleisch, frisch oder gekühlt - Schweinekörper (ganze oder halbe Tierkörper) darunter zum Absatz bestimmt	t t 1000 EUR	* 514 091 452 919 649 215	521 930 449 418 607 479	511 785 450 721 614 427	233 228

## 5 Produktion nach Güterarten - Deutschland

Melde-Nr.	Bezeichnung	Einheit	2. VJ 2002	1. VJ 2003	2. VJ 2003	2. VJ 2003 Anzahl Unternehmen
1	2	3	4	5	6	7
1511 13 500	- Schweineschinken oder -schultern und Teile davon, mit Knochen darunter zum Absatz bestimmt	t t 1000 EUR	* 127 838 127 376 235 694	153 940 153 608 244 869	158 282 157 938 261 605	152 151
1511 13 900	- Andere frische oder gekühlte Schweinefleischteile darunter zum Absatz bestimmt	t t 1000 EUR	* 197 515 192 577 350 078	204 848 199 537 317 565	216 594 349 084	283 280
1511 14 300	Schweinefleisch, gefroren - Schweinekörper (ganze oder halbe Tierkörper) darunter zum Absatz bestimmt	t t 1000 EUR	* 275 715	249 640	289 591	8 8
1511 14 500	- Schweineschinken oder -schultern und Teile davon, mit Knochen darunter zum Absatz bestimmt	t t 1000 EUR	* 6 036 10 327	2 596 4 400	2 872 5 344	11 11
1511 14 900	- Andere gefrorene Schweinefleischteile darunter zum Absatz bestimmt	t t 1000 EUR	* 7 487 14 995	7 422 13 615	7 829 13 964	26 26
1511 15 000	Lamm- oder Schafffleisch, frisch oder gekühlt darunter zum Absatz bestimmt	t t 1000 EUR	* 354 352 2 198	320 1 797	438 2 832	104 104
1511 16 000	Lamm- oder Schafffleisch, gefroren darunter zum Absatz bestimmt	t t 1000 EUR	* 22 22 154	11 81	17 109	23 23
1511 17 000	Ziegenfleisch darunter zum Absatz bestimmt	t t 1000 EUR	* - -	- -	- -	- -
1511 18 000	Fleisch von Pferden, Eseln, Maultieren oder Mauleseln darunter zum Absatz bestimmt	t t 1000 EUR	* . . .	. . .	. . .	2 2
1511 19 003	Genießbare Schlachtnieberzeugnisse von Rindern, Schweinen, Schafen, Ziegen, Pferden, Eseln, Maultieren oder Mauleseln - für pharmazeutische Zwecke darunter zum Absatz bestimmt	t t 1000 EUR	* 1 771 1 771 1 186	1 084 1 084 1 256	930 930 988	6 6
1511 19 009	- für andere Zwecke darunter zum Absatz bestimmt	t t 1000 EUR	* 63 957 63 912 28 017	71 390 71 346 33 141	67 535 67 484 30 051	68 68
1511 21 000	Schweißwolle (ohne Schurwolle), nicht gekrempeit oder gekämmt	kg 1000 EUR	- -	- -	- -	- -
1511 24 000	Ganze rohe Häute und Felle von Rindern, Pferden u.a. Einhufern (frisch, gesalzen usw., jedoch weder gegerbt noch zugerichtet), auch enthaart oder gespalten	St 1000 EUR	519 831 34 800	511 404 32 107	460 637 27 568	55
1511 25 000	Andere rohe Häute und Felle von Rindern, Pferden und anderen Einhufern (frisch, gesalzen usw., jedoch weder gegerbt noch zugerichtet), auch enthaart oder gespalten	St 1000 EUR	. .	. .	. .	2
1511 26 000	Rohe Häute und Felle - von Schafen oder Lämmern	St 1000 EUR	7 615 39	6 308 .	. .	6
1511 27 000	- von Ziegen oder Zickeln	St 1000 EUR	- -	- -	- -	- -
1511 30 300	Schweinespeck (ohne magere Teile), Schweinefett, nicht ausgeschmolzen, frisch, gekühlt, gefroren, gesalzen, in Salzlake, getrocknet oder geräuchert	t t 1000 EUR	7 063 3 833	7 302 3 990	7 815 3 822	112
1511 30 502	Schweineschmalz; anderes Schweinefett, ausgeschmolzen, auch ausgepresst oder mit Lösungsmitteln ausgezogen - für technische Zwecke darunter zum Absatz bestimmt	t t 1000 EUR	* 12 288 12 288 2 813	11 883 11 883 4 159	12 493 12 493 3 662	13 13
1511 30 508	- für andere Zwecke darunter zum Absatz bestimmt	t t 1000 EUR	* 23 921 7 639	25 031 10 366	24 915 9 070	37 37
1511 30 700	Fett von Rindern, Schafen oder Ziegen, roh oder ausgeschmolzen, auch ausgepresst oder mit Lösungsmitteln ausgezogen darunter zum Absatz bestimmt	t t 1000 EUR	* 54 519 14 941	45 432 45 432 16 523	50 035 50 035 15 613	29 29

## 5 Produktion nach Güterarten - Deutschland

Melde-Nr.	Bezeichnung	Einheit	2. VJ 2002	1. VJ 2003	2. VJ 2003	2. VJ 2003 Anzahl Unternehmen
1	2	3	4	5	6	7
1511 40 300	Schlachtabfälle, ungenießbar; Waren tierischen Ursprungs, a.n.g. - Därme, Blasen und Mägen von anderen Tieren als Fischen, ganz oder zerteilt darunter zum Absatz bestimmt	t t 1000 EUR	* 14 979 10 251	15 150 9 479	15 313 9 411	27 26
1511 40 900	- Andere Waren tierischen Ursprungs, ungenießbar, a.n.g. darunter zum Absatz bestimmt	t t 1000 EUR	* 12 156 12 156 2 817	12 100 12 100 2 750	11 452 11 452 2 550	14 14
1512 11 130	Geflügel und Tiere, a.n.g. Fleisch und genießbare Schlachtnebenerzeugnisse von Geflügel, frisch oder gekühlt, unzerteilt - Hühner darunter zum Absatz bestimmt	t t 1000 EUR	* 24 608 44 522	26 422 47 596	27 548 48 259	33 33
1512 11 150	- Truthühner darunter zum Absatz bestimmt	t t 1000 EUR	* 24 934 12 256	25 450 25 450 15 866	26 192 26 192 19 113	11 11
1512 11 170	- Enten, Gänse und Perlhühner darunter zum Absatz bestimmt	t t 1000 EUR	* . .	. 2 539	. 2 814	7 7
1512 11 300	Fettlebern von Gänsen oder Enten	t 1000 EUR	-	-	-	-
1512 11 530	Teile von Hühnern, Truthühnern, Enten, Gänsen und Perlhühnern - von Hühnern	t 1000 EUR	29 190 63 874	38 719 87 608	43 672 98 763	34
1512 11 550	- von Truthühnern	t 1000 EUR	54 394 112 576	57 797 117 674	57 762 126 246	31
1512 11 570	- von Enten, Gänsen und Perlhühnern	t 1000 EUR	1 12	. .	. .	4
1512 11 700	Schlachtnebenerzeugnisse und Lebern	t 1000 EUR	478 978	562 1 097	506 1 074	4
1512 12 130	Fleisch und genießbare Schlachtnebenerzeugnisse von Geflügel, gefroren, unzerteilt - Hühner darunter zum Absatz bestimmt	t t 1000 EUR	* 42 232 . 37 680 63 050	46 579 42 071 70 457	43 971 39 817 66 456	13 12
1512 12 150	- Truthühner darunter zum Absatz bestimmt	t t 1000 EUR	* 19 19 74	13 13 60	41 41 137	3 3
1512 12 170	- Enten, Gänse und Perlhühner darunter zum Absatz bestimmt	t t 1000 EUR	* . . .	. . .	. . .	3 3
1512 12 530	Teile von Hühnern, Truthühnern, Enten, Gänsen und Perlhühnern - von Hühnern	t 1000 EUR	26 430 49 617	29 438 46 231	27 321 42 892	11
1512 12 550	- von Truthühnern	t 1000 EUR	4 680 9 770	2 329 5 032	2 079 4 455	8
1512 12 570	- von Enten, Gänsen und Perlhühnern	t 1000 EUR	. .	. .	. .	3
1512 12 710	Schlachtnebenerzeugnisse von Geflügel, Geflügellebern - Schlachtnebenerzeugnisse von Geflügel	t 1000 EUR	17 543 3 475	18 815 3 785	18 739 3 823	6
1512 12 750	- Geflügellebern	t 1000 EUR	. .	157 133	160 .	3
1512 13 000	Anderes Fleisch und andere Schlachtnebenerzeugnisse von Kaninchen, Wild usw. (ohne Froschschenkel)	t 1000 EUR	1 367 .	2 645 18 333	2 918 15 421	16
1512 14 001	Geflügelfett - nicht ausgeschmolzen, frisch, gekühlt, gefroren, gesalzen, in Salzlake, getrocknet oder geräuchert	t 1000 EUR	4 17	6 38	4 24	4
1512 14 005	- ausgeschmolzen, auch ausgepresst oder mit Lösungsmitteln ausgezogen	t 1000 EUR	. .	. .	. .	1
1512 20 000	Vogelbälge u.a. -teile, mit ihren Federn oder Daunen, Federn und Teile von Federn, Daunen, roh oder nur gereinigt, desinfiziert oder zum Haltbarmachen behandelt; Mehl und Abfälle von Federn oder Federteilen	1000 EUR	636	356	352	5

## 5 Produktion nach Güterarten - Deutschland

Melde-Nr.	Bezeichnung	Einheit	2. VJ 2002	1. VJ 2003	2. VJ 2003	2. VJ 2003 Anzahl Unternehmen
1	2	3	4	5	6	7
	Verarbeitetes Fleisch					
	Fleisch, genießbare Schlachtneben- erzeugnisse, gesalzen, in Salzlake, getrocknet oder geräuchert; genieß- bares Mehl von Fleisch oder Schlachtnebenerzeugnissen					
1513 11 100	- Schweineschinken, -schultern und Teile davon, mit Knochen	t 1000 EUR	56 008 256 370	51 662 220 307	56 013 253 133	440
1513 11 300	- Schweinebäuche (Bauchspeck) und Teile davon	t 1000 EUR	14 826 62 395	13 647 57 047	15 333 66 936	365
1513 11 500	- Anderes Schweinefleisch	t 1000 EUR	51 680 141 267	52 712 130 619	55 058 146 326	345
1513 11 700	- Rind- oder Kalbfleisch	t 1000 EUR	5 740 26 603	5 906 28 059	5 459 26 260	117
1513 11 900	- Anderes Fleisch; genießbares Mehl von Fleisch oder Schlachtnebenerzeugnissen	t 1000 EUR	11 784 14 404	13 718 14 759	13 844 14 489	68
1513 12 130	Würste u.ä. Erzeugnisse	t				
	- Leberwürste	t 1000 EUR	15 133 59 439	17 335 64 515	16 434 63 472	571
	- Würste und ähnliche Erzeugnisse (ohne Leberwürste)	t				
1513 12 151	- - Rohwürste	t 1000 EUR	93 071 464 757	101 152 491 208	100 643 488 005	800
1513 12 153	- - Kochwürste	t 1000 EUR	28 198 112 256	29 614 117 045	28 802 113 893	776
1513 12 155	- - Brühwürste	t 1000 EUR	205 957 788 754	187 758 718 115	219 318 815 953	840
	Lebern, zubereitet oder haltbar gemacht					
1513 12 230	- Zubereitungen aus Gänse- oder Entenlebern	t 1000 EUR	3 20	3 21	3 28	7
1513 12 250	- Zubereitete oder haltbar gemachte Lebern von anderen Tieren oder Geflügel	t 1000 EUR	.	.	.	12
	Zubereitungen aus Truthühner- fleisch und von anderem Geflügel	t				
1513 12 330	- aus Truthühnerfleisch	t 1000 EUR	16 428 61 518	16 320 61 177	17 163 67 715	90
1513 12 350	- von anderem Geflügel	t 1000 EUR	32 775 116 109	33 687 120 607	30 696 111 810	87
1513 12 430	Schinken und Schultern und Teile	t				
	- Schinken und Teile davon	t 1000 EUR	28 355 150 045	30 088 153 268	30 048 156 984	387
1513 12 450	- Schultern und Teile davon	t 1000 EUR	1 618 6 234	1 655 6 114	1 557 5 844	91
	Zubereitungen aus Schweinefleisch (einschl. Mischungen)	t				
1513 12 530	- Fleischsalat	t 1000 EUR	11 967 31 763	12 631 33 445	13 411 35 057	243
1513 12 590	- Andere Zubereitungen aus Schweinefleisch	t 1000 EUR	36 653 127 899	40 997 139 994	38 058 132 079	274
	Zubereitungen aus Rind- oder Kalbfleisch	t				
1513 12 603	- Rindfleischsalat	t 1000 EUR	.	.	.	60
1513 12 609	- Andere Zubereitungen aus Rind- oder Kalbfleisch	t 1000 EUR	20 360 64 546	24 726 72 785	24 888 74 612	123
1513 12 700	Extrakte und Säfte aus Fleisch, Fischen und wirbellosen Wassertieren	t 1000 EUR	.	.	.	4
1513 12 900	Andere Zubereitungen aus Fleisch (einschl. Zubereitungen aus Blut aller Tierarten)	t 1000 EUR	40 152 78 881	47 159 87 127	30 947 68 012	96
1513 13 000	Mehl und Pellets von Fleisch, Schlachtnebenerzeugnissen, ungenießbar; Grieben	t 1000 EUR	64 098 15 600	55 592 13 511	62 589 14 735	21
1513 90 000	Kochen u.a. Zubereitungsleistungen für die Herstellung von Fleischprodukten	1000 EUR	1 945	2 008	2 365	29
	Fischerzeugnisse u.a. Meeresfrüchte					
	Fischfilets u.a. Fischfleisch, Fischlebern, -rogen, -milch, frisch oder gekühlt	t				
1520 11 300	- Fischlebern, -rogen, -milch	t 1000 EUR	- -	- -	.	1
1520 11 900	- Fischfilets u.a. Fischfleisch	t 1000 EUR	1 857 11 014	1 651 10 533	1 504 8 771	15

## 5 Produktion nach Güterarten - Deutschland

Melde-Nr.	Bezeichnung	Einheit	2. VJ 2002	1. VJ 2003	2. VJ 2003	2. VJ 2003 Anzahl Unternehmen
1	2	3	4	5	6	7
1520 12 100	Fische, Fischfilets u.a. Fischfleisch, Fischlebern, -rogen, -milch, gefroren - Seefische	t 1000 EUR	813 3 568	917 4 146	887 3 959	5
1520 12 300	- Süßwasserfische	t 1000 EUR	46 445	.	.	2
1520 12 500	- Fischlebern, -rogen, -milch	t 1000 EUR	-	-	-	-
1520 12 700	- Fischfilets	t 1000 EUR	9 569 35 672	10 289 38 664	9 036 33 798	14
1520 12 900	- Anderes Fischfleisch	t 1000 EUR	400 2 198	515 2 625	790 3 730	6
1520 13 100	Fische, getrocknet, gesalzen oder in Salzlake; Fische, geräuchert; Mehl, Pulver und Pellets von Fischen, genießbar - Mehl, Pulver und Pellets von Fischen, genießbar; Fischlebern, -rogen und -milch, getrocknet, geräuchert, gesalzen oder in Salzlake	t 1000 EUR	.	.	.	1
1520 13 300	- Fischfilets, getrocknet, gesalzen oder in Salzlake, jedoch nicht geräuchert	t 1000 EUR	.	.	.	2
1520 13 530	- Lachs, Heringe und andere geräucherte Fische (einschl. Filets) - Pazifischer Lachs, Atlantischer Lachs und Donaulachs	t 1000 EUR	3 068 33 421	4 046 41 716	4 717 47 762	20
1520 13 550	- - Heringe	t 1000 EUR	191 776	254 901	206 875	16
1520 13 590	- - Andere geräucherte Fische (einschl. Filets)	t 1000 EUR	1 974 14 154	2 236 16 844	1 887 15 154	33
1520 13 700	- Getrocknete oder gesalzene Fische (ohne Filets)	t 1000 EUR	.	.	.	2
1520 14 110	Fisch, anders zubereitet oder haltbar gemacht; Kaviar und Kaviarersatz aus Fischeiern - Lachs, Heringe, Sardinen, Thunfisch, Makrelen, Sardellen, Fischstäbchen, andere Fische, ganz oder in Stücken, jedoch nicht fein zerkleinert - - Lachs	t 1000 EUR	1 160 6 906	3 593 15 368	12 971	12
1520 14 120	- - Heringe	t 1000 EUR	17 222 57 144	20 989 63 721	20 370 61 714	38
1520 14 130	- - Sardinen, Sardinellen oder Sprotten	t 1000 EUR	178	162	157	3
1520 14 140	- - Thunfisch und echter Bonito	t 1000 EUR	-	-	-	-
1520 14 150	- - Makrelen	t 1000 EUR	405 2 402	317 1 472	190 939	3
1520 14 160	- - Sardellen	t 1000 EUR	.	.	.	1
1520 14 170	- - Fischfilets, Fischstäbchen, roh, lediglich mit Teig umhüllt oder paniert, auch in Öl vorgebacken, gefroren	t 1000 EUR	31 886 83 065	35 571 90 765	34 773 88 635	9
1520 14 190	- - Andere Fische (ohne Fischstäbchen)	t 1000 EUR	11 107 34 585	9 056 28 114	7 265 21 864	15
1520 14 303	- Fische, in anderer Weise zubereitet oder haltbar gemacht - - Fischsalat	t 1000 EUR	6 615 25 024	9 158 29 948	8 508 28 296	32
1520 14 305	- - Andere zubereitete oder haltbar gemachte Fische	t 1000 EUR	10 317 33 319	10 800 33 358	8 891 28 762	23
1520 14 510	- Kaviar und Kaviarersatz aus Fischeiern - - Echter Kaviar	t 1000 EUR	.	.	.	1
1520 14 590	- - Kaviarersatz	t 1000 EUR	221 4 185	228 4 686	225 4 356	5
1520 15 300	Krebstiere, gefroren; Muscheln u.a. wirbellose Wassertiere, gefroren, getrocknet, gesalzen oder in Salzlake - Krebstiere, gefroren	t 1000 EUR	.	104 1 226	81 1 043	4

## 5 Produktion nach Güterarten - Deutschland

Melde-Nr.	Bezeichnung	Einheit	2. VJ 2002	1. VJ 2003	2. VJ 2003	2. VJ 2003 Anzahl Unternehmen
1	2	3	4	5	6	7
1520 15 530	- Muscheln u.a. wirbellose Wassertiere - - Muscheln (ohne lebende, frische oder gekühlte)	t 1000 EUR	:	:	:	1
1520 15 590	- - Andere wirbellose Wassertiere (ohne lebende, frische oder gekühlte)	t 1000 EUR	:	:	:	1
1520 16 003	Krebstiere, Weichtiere u.a. wirbellose Wassertiere, zubereitet oder haltbar gemacht - Lebensmittelzubereitungen von Krebstieren usw.	t 1000 EUR	557 6 283	819 9 571	812 9 109	11
1520 16 005	- Krebstiere, Weichtiere u.a. wirbellose Wassertiere, zubereitet oder haltbar gemacht, a.n.g.	t 1000 EUR	669 4 808	678 4 640	657 4 474	7
1520 17 000	Mehl und Pellets von Fischen, Krebstieren, Weichtieren oder anderen wirbellosen Wassertieren, ungenießbar	t 1000 EUR	:	:	:	1
1520 18 000	Waren aus Fischen, Krebstieren, Weichtieren oder anderen wirbellosen Wassertieren; nicht lebende Wassertiere; ungenießbar	t 1000 EUR	:	:	:	1
1520 90 000	Räuchern und andere Konservierungs- und Zubereitungsleistungen für die Herstellung von Fischerzeugnissen	1000 EUR	-	-	-	-
1531 11 000	Obst und Gemüseerzeugnisse Verarbeitete Kartoffeln und Kartoffelerzeugnisse Kartoffeln, auch in Wasser oder Dampf gekocht, gefroren	t 1000 EUR	16 592 14 401	18 469 16 223	19 777 17 068	8
1531 12 100	Kartoffeln, getrocknet, auch in Stücke oder Scheiben geschnitten, jedoch nicht weiter zubereitet	t 1000 EUR	730 1 471	970 1 550	551 1 034	6
1531 12 300	Mehl, Grieß, Flocken, Granulat und Pellets von Kartoffeln, nicht zubereitet oder haltbar gemacht	t 1000 EUR	899 666	2 851 1 918	1 085 891	5
1531 12 501	Kartoffeln, ohne Essig zubereitet oder haltbar gemacht, gefroren - Pommes frites, vorgebacken, gefroren	t 1000 EUR	54 334 31 668	58 106 30 301	61 398 30 550	4
1531 12 509	- Andere Kartoffeln, ohne Essig zubereitet oder haltbar gemacht, gefroren	t 1000 EUR	11 343 12 603	11 644 12 992	12 311 13 902	16
1531 12 700	Kartoffeln in Form von Mehl, Grieß oder Flocken, ohne Essig zubereitet oder haltbar gemacht, nicht gefroren	t 1000 EUR	43 496 40 066	52 235 47 306	53 187 47 244	12
1531 12 903	Anders zubereitete Kartoffeln, ohne Essig zubereitet oder haltbar gemacht, nicht gefroren - Kartoffelchips und -sticks	t 1000 EUR	25 314 69 088	20 430 52 917	22 021 56 569	3
1531 12 905	- Kartoffelsalat, nicht auf Mayonnaisbasis	t 1000 EUR	1 111 1 523	972 1 222	1 056 1 346	5
1531 12 909	- Andere zubereitete Kartoffeln	t 1000 EUR	35 482 31 903	29 019 25 966	33 030 29 623	29
1531 90 000	Kochen und andere Zubereitungsleistungen für Kartoffeln und Kartoffelerzeugnisse (z.B. Schälen von Kartoffeln)	1000 EUR	852	2 038	2 001	9
1532 10 130	Frucht- und Gemüsesäfte Orangensaft, nicht gegoren, ohne Zusatz von Alkohol - Orangensaft, gefroren	t 1000 EUR	7 468 5 165	6 818 4 971	7 402 5 386	8
1532 10 150	- Orangensaft, nicht gefroren	1000 l 1000 EUR	239 684 142 450	264 296 156 874	276 403 151 995	106
1532 10 210	Pampelmusen-, Grapefruit-, Ananas, Trauben-, Apfelsaft und Saft aus anderen Früchten oder Gemüsen, nicht gegoren, ohne Zusatz von Alkohol - Saft aus Pampelmusen oder Grapefruits	1000 l 1000 EUR	12 891 8 347	11 301 7 182	13 064 8 273	71
1532 10 220	- Saft aus anderen Zitrusfrüchten (ohne Mischungen)	1000 l 1000 EUR	8 887 6 174	8 345 5 490	9 976 5 750	24

## 5 Produktion nach Güterarten - Deutschland

Melde-Nr.	Bezeichnung	Einheit	2. VJ 2002	1. VJ 2003	2. VJ 2003	2. VJ 2003 Anzahl Unternehmen
1	2	3	4	5	6	7
1532 10 230	- Ananassaft	1000 l 1000 EUR	7 582 4 549	6 880 4 121	7 015 4 996	47
1532 10 240	- Tomatensaft	1000 l 1000 EUR	11 309 7 093	11 237 6 625	11 483 6 503	48
1532 10 250	- Traubensaft (einschl. Traubenmost)	1000 l 1000 EUR	27 935 14 142	28 623 17 785	29 422 17 088	76
1532 10 260	- Apfelsaft (einschl. Apfelsüßmost)	1000 l 1000 EUR	261 340 108 054	234 036 100 780	272 378 119 288	109
1532 10 291	- Saft aus anderen Früchten oder Gemüsen, nicht gegoren, ohne Zusatz von Alkohol (ohne Mischungen)	1000 l 1000 EUR	23 790 20 472	22 272 17 895	26 860 22 708	62
1532 10 294	- - Fruchtsaft aus anderen Früchten, mit Zusatz von Zucker (einschl. Süßmost)	1000 l 1000 EUR	.	.	.	9
1532 10 295	- - Gemüsesaft aus Karotten oder Möhren	1000 l 1000 EUR	8 716 6 708	7 691 6 020	7 585 6 047	23
1532 10 299	- - Anderer Gemüsesaft	1000 l 1000 EUR	5 565 .	.	.	29
1532 10 303	Mischungen von Säften, nicht gegoren, ohne Zusatz von Alkohol	1000 l 1000 EUR	90 473 58 444	99 325 61 887	73 690 50 444	72
1532 10 305	- Mischungen von Fruchtsäften, mit Zusatz von Vitaminen	1000 l 1000 EUR	26 851 13 910	24 576 12 756	27 914 15 892	35
1532 10 309	- Andere Mischungen von Fruchtsäften (einschl. Süßmostmischungen)	1000 l 1000 EUR	8 148 8 664	11 420 12 393	11 218 12 546	26
1532 10 403	- Mischungen von Gemüsesäften, auch mit Fruchtsäften	1000 l 1000 EUR	64 240 52 808	46 001 39 445	48 316 43 941	17
1532 10 409	- Saftkonzentrate, nicht gegoren, ohne Zusatz von Alkohol	1000 l 1000 EUR	23 985 23 546	26 926 23 144	27 520 28 355	21
1533 11 000	- Apfelsaftkonzentrate	1000 l 1000 EUR	57 472 115 297	42 382 83 713	59 061 94 615	12
1533 12 000	- Andere Saftkonzentrate	1000 l 1000 EUR	4 428 5 913	5 589 6 206	4 253 5 494	4
1533 13 300	Verarbeitetes Obst u. Gemüse, a.n.g. Gemüse, gefroren, gekocht, getrocknet, haltbar gemacht	t 1000 EUR	276 .	360 989	338 776	3
1533 13 500	Gemüse, auch in Wasser oder Dampf gekocht, gefroren	t 1000 EUR	.	.	.	2
1533 13 900	- Gemüsespeisen	t 1000 EUR	3 245 9 332	4 115 11 303	3 802 9 626	11
1533 14 230	- Gemüse, vorläufig haltbar gemacht, zum unmittelbaren Genuss nicht geeignet	t 1000 EUR	.	.	188	3
1533 14 250	- Gemüse, getrocknet, auch in Stücke oder Scheiben geschnitten, als Pulver oder sonst zerkleinert, jedoch nicht weiterverarbeitet	t 1000 EUR	.	.	.	1
1533 14 270	- Speisezwiebeln	t 1000 EUR	.	.	.	1
1533 14 330	- Pilze und Trüffeln	t 1000 EUR	1 218 2 442	2 020 3 845	1 709 3 349	7
1533 14 390	- Anderes Gemüse (ohne Kartoffeln)	t 1000 EUR	1 132 2 624	1 560 3 866	1 277 2 856	7
1533 14 400	- Gemüsesäfte, ohne Essig zubereitet oder haltbar gemacht	t 1000 EUR	39 318 49 849	33 175 48 346	36 513 43 555	16
1533 14 610	- Sauerkraut, Erbsen, Bohnen, Spargel, Oliven, Zuckermais, ohne Essig zubereitet oder haltbar gemacht, nicht geforen	t 1000 EUR	989 727	5 259 2 732	1 119 812	8



## 5 Produktion nach Güterarten - Deutschland

Melde-Nr.	Bezeichnung	Einheit	2. VJ 2002	1. VJ 2003	2. VJ 2003	2. VJ 2003 Anzahl Unternehmen
1	2	3	4	5	6	7
1533 14 620	- Erbsen	t 1000 EUR	.	.	.	3
1533 14 630	- Ausgelöste Bohnen	t 1000 EUR	.	-	.	1
1533 14 640	- Andere Bohnen	t 1000 EUR	.	.	.	2
1533 14 650	- Spargel	t 1000 EUR	.	.	.	1
1533 14 660	- Oliven	t 1000 EUR	.	.	.	2
1533 14 670	- Zuckermais	t 1000 EUR	.	.	.	1
1533 14 930	Anderes Gemüse und Mischungen von Gemüse, nicht gefroren (ohne Kartoffelerzeugnisse) - Nahrungsmittelzubereitungen von nicht gefrorenem Gemüse	t 1000 EUR	29 316 44 449	30 114 43 185	32 598 46 724	35
1533 14 990	- Anderes Gemüse und Mischungen von Gemüse (ohne Zubereitungen), nicht gefroren	t 1000 EUR	15 685 28 854	17 835 29 584	17 266 27 800	30
1533 15 001	Gemüse und Früchte, mit Essig zubereitet oder haltbar gemacht - Gurken	t 1000 EUR	30 286 27 643	4 719 4 391	27 371 26 687	28
1533 15 003	- Gemüsepaprika oder Paprika ohne brennenden Geschmack	t 1000 EUR	244 242	.	17 29	4
1533 15 004	- Gemüsesalat, mit Essig haltbar gemacht, auch auf Mayonnaisebasis	t 1000 EUR	11 124 14 584	9 524 12 038	9 249 13 481	22
1533 15 005	- Rote Beete (Beta vulgaris var. conditiva)	t 1000 EUR	1 835 808	7 310 5 612	1 607 969	5
1533 15 007	- Rotkohl	t 1000 EUR	148 171	377 308	128 142	5
1533 15 008	- Kartoffelsalat, mit Essig haltbar gemacht, auch auf Mayonnaisebasis	t 1000 EUR	7 258 10 692	5 682 8 654	9 418 13 845	22
1533 15 009	- Anderes Gemüse u.a. Früchte (z.B. Champignons in Essig eingelegt)	t 1000 EUR	12 520 24 452	16 266 26 755	11 222 21 004	27
1533 21 000	Früchte und Nüsse, zubereitet oder haltbar gemacht Früchte und Nüsse, auch in Wasser oder Dampf gekocht, gefroren	t 1000 EUR	.	1 235 2 050	1 149 2 513	5
1533 22 300	Konfitüren, Fruchtgelees, Marmeladen, Fruchtmuse und -pasten, durch Kochen hergestellt (ohne homogenisierte Nahrungsmittelzubereitungen, i.A.E., zur Ernährung von Kindern oder zum Diätgebrauch in Behältnissen mit einem Inhalt von 250 g oder weniger) - aus Zitrusfrüchten	t 1000 EUR	2 558 3 954	2 551 4 102	2 823 4 256	12
1533 22 901	- aus anderen Früchten - - Apfelmus	t 1000 EUR	5 266 2 532	10 571 3 447	11 127 3 470	7
1533 22 903	- - Pflaumenmus	t 1000 EUR	3 084 6 432	3 092 6 462	3 031 6 544	12
1533 22 909	- - aus anderen Früchten, a.n.g.	t 1000 EUR	59 918 94 933	54 464 88 553	59 051 93 493	28
1533 23 300	Schalenfrüchte, Erdnüsse u.a. Samen, anders zubereitet oder haltbar gemacht, auch mit Zusatz von Zucker, anderen Süßmitteln oder Alkohol - Erdnüsse	t 1000 EUR	13 738 27 567	11 976 22 090	12 199 22 674	3
1533 23 900	- Schalenfrüchte u.a. Samen (einschl. Mischungen)	t 1000 EUR	6 073 18 340	5 226 16 388	5 164 15 858	7
1533 24 000	Früchte und Nüsse, vorläufig haltbar gemacht, zum unmittelbaren Genuss nicht geeignet	t 1000 EUR	2 279 3 159	1 354 1 903	.	2
1533 25 100	Anderer Fruchtzubereitungen - Weintrauben (Korinthen, Sultaninen und andere Weintrauben), getrocknet	t 1000 EUR	.	.	.	1

## 5 Produktion nach Güterarten - Deutschland

Melde-Nr.	Bezeichnung	Einheit	2. VJ 2002	1. VJ 2003	2. VJ 2003	2. VJ 2003 Anzahl Unternehmen
1	2	3	4	5	6	7
1533 25 200	- Früchte (ohne Schalenfrüchte, Bananen, Zitrusfrüchte), getrocknet; Mischungen von getrockneten Früchten oder Schalenfrüchten	t 1000 EUR	1 774 15 891	1 809 19 891	1 617 16 706	9
1533 25 300	- Schalen von Zitrusfrüchten oder Melonen, frisch, gefroren, getrocknet oder zur vorläufigen Haltbarmachung in Salzlake usw. eingelegt	t 1000 EUR	:	:	:	1
	- Andere Früchte, anders zubereitet oder haltbar gemacht, auch mit Zusatz von Zucker, anderen Süßmitteln oder Alkohol (ohne Müsli auf der Grundlage nicht gerösteter Getreideflocken)	t				
1533 25 501	- - Süßkirschenkonserven	t 1000 EUR	2 798 4 642	98 282	4 815 6 893	8
1533 25 502	- - Sauerkirschenkonserven	t 1000 EUR	4 397 5 174	13 16	3 263 5 763	8
1533 25 503	- - Pflaumenkonserven	t 1000 EUR	:	:	-	-
1533 25 504	- - Apfelmkonserven	t 1000 EUR	:	:	:	2
1533 25 505	- - Andere Fruchtkonserven (z.B. Ananas, Zitrusfrüchte, Birnen, Aprikosen, Pfirsiche, Erdbeeren)	t 1000 EUR	9 342 12 063	4 460 7 231	10 867 16 250	17
1533 25 507	- - Fruchtzubereitungen für die Milch- und Eiskremindustrie	t 1000 EUR	83 676 126 793	89 921 134 630	91 526 138 996	10
1533 25 508	- - Andere Fruchtzubereitungen (z.B. aus Sauer-, Süßkirschen, Pflaumen, Äpfeln, Birnen, Aprikosen, Pfirsichen, Erdbeeren, Ananas, Zitrusfrüchten)	t 1000 EUR	6 409 12 256	8 415 13 815	6 380 12 414	12
1533 26 000	Steine und Kerne von Aprikosen, Pfirsichen oder Pflaumen, genießbar	t 1000 EUR	-	-	-	-
1533 30 000	Pflanzliche Stoffe, Abfälle, Rückstände und Nebenerzeugnisse, auch in Form von Pellets zur Verfütterung (ohne Eicheln und Rosskastanien)	t 1000 EUR	:	:	:	2
1533 90 000	Kochen u.a. Zubereitungsleistungen zur Haltbarmachung von Obst und Gemüse	t 1000 EUR	948	1 361	1 439	4
	Pflanzliche und tierische Öle und Fette					
	Tierische Öle und Fette, roh oder raffiniert, (ohne Fett von Rindern, Schafen, Ziegen, Schweinen und Geflügel), nicht chemisch modifiziert	t				
1541 11 300	- Schmalzstearin, Schmalzöl, Oleostearin, Oleomargarin und Talgöl, weder emulgiert, vermischt noch anders verarbeitet darunter zum Absatz bestimmt	t 1000 EUR	*	*	*	2 2
1541 11 500	- Fette und Öle sowie deren Fraktionen, von Fischen oder Meeressäugtieren, auch raffiniert, nicht chemisch modifiziert	t 1000 EUR	:	:	:	1
1541 11 900	- Andere tierische Fette und Öle sowie deren Fraktionen, auch raffiniert, nicht chemisch modifiziert	t 1000 EUR	26 370 7 420	23 394 7 622	24 317 7 576	12
	Sojaöl, Erdnussöl, Olivenöl, Sonnenblumenöl, Safloröl, Baumwollsaamenöl, Rüböl und Senföl, roh, nicht chemisch modifiziert	t				
1541 12 100	-- Sojaöl	t 1000 EUR	169 337 77 816 34 455	183 090 85 417 44 083	194 977 90 119 42 941	5 5
1541 12 200	- Erdnussöl	t 1000 EUR	:	:	:	-
	darunter zum Absatz bestimmt	t				
1541 12 300	- Nicht behandeltes Olivenöl	t 1000 EUR	45 45 173	31 31 171	34 34 213	3 3
1541 12 400	- Rohes Sonnenblumenöl und Safloröl (Distelöl), nicht chemisch modifiziert	t 1000 EUR	:	:	26 423	4
	darunter zum Absatz bestimmt	t				
		1000 EUR	60	2 098 448	:	3

## 5 Produktion nach Güterarten - Deutschland

Melde-Nr.	Bezeichnung	Einheit	2. VJ 2002	1. VJ 2003	2. VJ 2003	2. VJ 2003 Anzahl Unternehmen
1	2	3	4	5	6	7
1541 12 500	- Baumwollsaamenöl darunter zum Absatz bestimmt	t t 1000 EUR	* - -	- - -	- - *	- - -
1541 12 600	- Rüböl (Raps- und Rübsenöl) und Senföl darunter zum Absatz bestimmt	t t 1000 EUR	* 386 345 201 575 74 208	443 192 228 253 96 458	370 265 172 335 71 481	12 12
1541 13 100	- Palmöl, Kokosöl, Palmkernöl, Babassuöl und Leinöl, roh, nicht chemisch modifiziert - Palmöl darunter zum Absatz bestimmt	t t 1000 EUR	* - -	- - -	- - -	- -
1541 13 300	- Kokosöl (Kopraöl) darunter zum Absatz bestimmt	t t 1000 EUR	* . .	. . .	- - -	- -
1541 13 500	- Palmkernöl und Babassuöl darunter zum Absatz bestimmt	t t 1000 EUR	* - -	- - -	- - -	- -
1541 13 700	- Leinöl darunter zum Absatz bestimmt	t t 1000 EUR	* . 427	. . 584	. . 853	3 3
1541 20 000	Baumwoll-Linters ölkuchen u.a. feste Rückstände aus der Gewinnung pflanzlicher Öle und Fette, auch gemahlen oder in Form von Pellets	t 1000 EUR	- -	- -	- -	-
1541 31 300	- aus der Gewinnung von Sojaöl	t 1000 EUR	890 538 173 027	796 097 143 494	811 073 149 671	5
1541 31 500	- aus der Gewinnung von Sonnenblumenkernen	t 1000 EUR	5 794 644	40 701 2 826	17 207 1 326	5
1541 31 700	- aus der Gewinnung von Raps- oder Rübsensamen	t 1000 EUR	468 342 58 652	527 666 61 844	450 970 48 760	9
1541 31 900	- aus der Gewinnung von anderen pflanzlichen Fetten oder Ölen	t 1000 EUR	. 753	. 804	. 903	3
1541 32 000	Mehl von Ölsamen oder ölhaltigen Früchten (ohne Senfmehl) Soja-, Erdnuss-, Oliven-, Sonnenblu- men-, Saflor-, Baumwollsaamen-, Rüb-, Senf- und Sesamöl und deren Fraktionen, raffiniert, nicht chemisch modifiziert	t 1000 EUR	. .	. .	. .	1
1542 11 100	- Sojaöl darunter zum Absatz bestimmt	t t 1000 EUR	* 144 942 72 595	107 005 60 911	113 472 61 710	12 11
1542 11 200	- Erdnussöl darunter zum Absatz bestimmt	t t 1000 EUR	* 1 302 .	. . .	1 615 . .	3 2
1542 11 310	- Olivenöl darunter zum Absatz bestimmt	t t 1000 EUR	* . .	. . .	. . .	1 1
1542 11 390	- Andere aus Oliven gewonnene Öle, auch rohe Öle darunter zum Absatz bestimmt	t t 1000 EUR	* - -	- - -	- - -	- -
1542 11 400	- Sonnenblumenöl und Safloröl darunter zum Absatz bestimmt	t t 1000 EUR	* 48 999 40 277	52 842 36 886	44 673 35 580	12 11
1542 11 500	- Baumwollsaamenöl darunter zum Absatz bestimmt	t t 1000 EUR	* - -	- - -	- - -	- -
1542 11 600	- Rüböl (Raps- und Rübsenöl) und Senföl darunter zum Absatz bestimmt	t t 1000 EUR	* 243 079 107 465	237 871 122 550	243 426 128 511	15 14
1542 11 700	- Sesamöl darunter zum Absatz bestimmt	t t 1000 EUR	* - -	- - -	- - -	- -
1542 12 100	- Palm-, Kokos-, Palmkern-, Babassu-, Lein-, Rizinus-, Tung- u. pflanzliche Öle, a.n.g. und deren Fraktionen, raffiniert, nicht chemisch modifiziert - Palmöl darunter zum Absatz bestimmt	t t 1000 EUR	* 73 659 40 968	73 606 41 680	75 835 39 968	5 4
1542 12 200	- Kokosöl (Kopraöl) darunter zum Absatz bestimmt	t t 1000 EUR	* 21 758 13 667	16 987 10 898	21 939 13 482	5 4
1542 12 300	- Palmkernöl und Babassuöl darunter zum Absatz bestimmt	t t 1000 EUR	* 3 849 .	3 348 .	3 443 .	3 2

## 5 Produktion nach Güterarten - Deutschland

Melde-Nr.	Bezeichnung	Einheit	2. VJ 2002	1. VJ 2003	2. VJ 2003	2. VJ 2003 Anzahl Unternehmen
1	2	3	4	5	6	7
1542 12 400	- Leinöl darunter zum Absatz bestimmt	t 1000 EUR	* .	. .	. .	2 2
1542 12 500	- Rizinusöl darunter zum Absatz bestimmt	t 1000 EUR	* .	431 431 455	. . .	3 3
1542 12 600	- Tungöl (Holzöl) darunter zum Absatz bestimmt	t 1000 EUR	* -	- -	- -	- -
1542 12 800	- Andere fette pflanzliche Öle darunter zum Absatz bestimmt	t 1000 EUR	* 1 493 1 493 3 305	1 254 1 254 3 466	1 482 1 482 3 924	5 5
1542 13 300	- Tierische Fette und Öle Tierische und pflanzliche Fette und Öle sowie deren Fraktionen, hydriert, umgeestert, wiederverestert oder elaidiniert, auch raffiniert, jedoch nicht weiterverarbeitet	t 1000 EUR	6 726 2 670	4 622 1 799	4 620 2 035	5
1542 13 500	- Pflanzliche Fette und Öle darunter zum Absatz bestimmt	t 1000 EUR	* 132 574 83 023 55 239	138 380 88 537 63 742	79 552 56 276	7 5
1542 20 300	- Pflanzwachse (ohne Triglyceride) darunter zum Absatz bestimmt	t 1000 EUR	* .	. .	. .	1 1
1542 20 500	- Degras; Rückstände aus der Verarbeitung von Fettstoffen oder aus tierischen oder pflanzlichen Wachsen	t 1000 EUR	. .	. .	. .	1
1543 10 300	- Margarine u.ä. Nahrungsfette darunter zum Absatz bestimmt	t 1000 EUR	119 730 175 882	126 646 196 046	122 774 189 374	13
1543 10 500	- Genießbare Zubereitungen aus Fetten und Ölen sowie flüssige Margarine	t 1000 EUR	15 639 16 503	19 743 21 389	15 678 17 098	10
1551 11 300	- Milch und Milcherzeugnisse Milch und Rahm mit einem Fettgehalt von 6 % oder weniger, weder eingedickt noch gesüßt	1000 l 1000 EUR	262 306 47 928	369 264 73 810	428 547 84 612	71
1551 11 400	- mit einem Fettgehalt von mehr als 1 %, jedoch höchstens 3 % darunter zum Absatz bestimmt	1000 l 1000 EUR	* 788 810 565 871 232 794	915 825 708 302 269 687	942 779 728 199 272 261	67 58
1551 11 600	- mit einem Fettgehalt von mehr als 3 %, jedoch höchstens 6 % darunter zum Absatz bestimmt	1000 l 1000 EUR	* 1 938 748 1 013 881 437 719	1 912 531 1 050 533 432 364	1 994 365 1 090 641 442 184	100 93
1551 12 000	- Milch und Rahm mit einem Fettgehalt von mehr als 6 %, weder eingedickt noch gesüßt darunter zum Absatz bestimmt	1000 l 1000 EUR	* 329 106 228 191 341 122	331 760 228 319 334 031	348 159 244 357 356 203	115 111
1551 20 303	- Milch und Rahm in Pulverform, granuliert oder in anderer fester Form, auch gesüßt - Milch mit einem Fettgehalt von 1,5 % oder weniger, auch gesüßt - in Gebinden von 2,5 kg oder weniger darunter zum Absatz bestimmt	t 1000 EUR	* 9 021 18 039	7 808 15 939	8 162 16 402	8 8
1551 20 309	- in Gebinden von mehr als 2,5 kg darunter zum Absatz bestimmt	t 1000 EUR	* 105 495 104 389 187 834	100 298 98 905 172 125	108 553 107 523 186 780	26 25
1551 20 600	- Milch und Rahm mit einem Fettgehalt von mehr als 1,5 % darunter zum Absatz bestimmt	t 1000 EUR	* 30 041 76 785	27 998 27 386 70 496	29 001 28 421 70 935	19 19
1551 30 300	- Butter u.ä. Fettstoffe aus Milch; Milchstreichfette - Butter u.ä. Fettstoffe aus Milch, mit einem Fettgehalt von 85 % oder weniger	t 1000 EUR	109 729 320 923	116 453 347 177	114 330 350 367	68
1551 30 500	- Butter u.ä. Fettstoffe aus Milch, mit einem Fettgehalt von mehr als 85 % (Butterschmalz)	t 1000 EUR	4 218 14 751	5 033 17 800	5 236 16 599	7

## 5 Produktion nach Güterarten - Deutschland

Melde-Nr.	Bezeichnung	Einheit	2. VJ 2002	1. VJ 2003	2. VJ 2003	2. VJ 2003 Anzahl Unternehmen
1	2	3	4	5	6	7
1551 30 700	- Milchstreichfette (Brotaufstriche auf der Grundlage von Milcherzeugnissen)	t 1000 EUR	44 406	1 480 4 456	1 374 4 178	5
1551 40 300	Käse und Quark - Frischkäse (nicht gereifter Käse; einschl. Molkenkäse und Quark) darunter zum Absatz bestimmt	t 1000 EUR	201 587 373 620	192 297 352 579	208 258 363 690	55 55
1551 40 503	- Käse, gerieben oder in Pulverform	t 1000 EUR	6 020 19 832	5 975 18 760	5 911 17 783	8
1551 40 505	- Käse mit Schimmelbildung im Teig	t 1000 EUR	8 236 41 729	8 684 44 047	8 041 39 138	9
1551 40 509	- Anderer Käse	t 1000 EUR	248 392 817 727	253 649 807 081	259 062 812 251	68
1551 40 700	- Schmelzkäse, weder gerieben noch in Pulverform	t 1000 EUR	37 613 131 555	40 803 139 149	38 302 129 056	16
1551 51 040	Andere Milch und Milcherzeugnisse Milch und Rahm, eingedickt, nicht in Pulverform, auch gesüßt - Eingedickte Milch, nicht gesüßt	t 1000 EUR	165 522 174 343	158 202 175 189	162 462 177 794	29
1551 51 080	- Sonstige eingedickte Milch	t 1000 EUR	32 091 43 237	28 660 42 898	30 669 48 432	5
1551 52 430	Sauermilch, Sauerrahm, Joghurt u.a. fermentierte Erzeugnisse - flüssig, ohne Geschmackszusätze und ohne Früchte, Nüsse oder Kakao	t 1000 EUR	103 951 89 233	91 773 78 749	107 499 91 002	51
1551 52 450	- flüssig, mit Geschmackszusätzen oder mit Früchten, Nüssen oder Kakao	t 1000 EUR	409 261 472 022	409 579 482 715	430 260 485 251	52
1551 52 470	- in Pulverform, granuliert oder in anderer fester Form	t 1000 EUR	1 354 .	1 618 3 341	1 648 3 331	4
1551 52 630	Buttermilch - in Pulverform	t 1000 EUR	. .	714 1 527	881 1 874	3
1551 52 650	- flüssig	t 1000 EUR	103 030 58 899	74 812 40 181	99 175 53 802	40
1551 53 000	Casein darunter zum Absatz bestimmt	t 1000 EUR	5 418 5 418 22 012	6 668 6 668 24 899	5 606 5 606 20 960	4 4
1551 54 000	Lactose und Lactosesirup	t 1000 EUR	21 502 17 589	19 974 14 281	20 892 15 010	8
1551 55 330	Molke - Molke in Form von Pulver und Granulat oder in anderer fester Form, auch gesüßt darunter zum Absatz bestimmt	t 1000 EUR	60 992 60 838 36 000	65 653 65 467 31 924	63 332 63 155 27 261	18 18
1551 55 400	- Andere Molke	t 1000 EUR	656 542 26 215	628 227 20 003	714 364 19 419	45
1551 55 900	Erzeugnisse aus natürlichen Milchbestandteilen	t 1000 EUR	51 313 53 343	54 004 55 266	53 693 49 344	15
1552 10 000	Speiseeis	1000 l 1000 EUR	189 167 314 651	126 230 238 532	201 978 349 215	36
1561 10 000	Mahl- und Schälmuhlenerzeugnisse Geschälter Reis (Cargo-Reis oder Braunreis)	t 1000 EUR	. .	. .	. .	1
1561 21 000	Mehl von Weizen oder Mengkorn darunter zum Absatz bestimmt	t 1000 EUR	1 005 502 967 650 211 374	. 1 056 088 231 560	1 081 797 1 045 758 232 915	65 61
1561 22 000	Mehl von anderem Getreide als Weizen oder Mengkorn (z.B. Roggen, Mais, Reis, Gerste, Hafer) darunter zum Absatz bestimmt	t 1000 EUR	121 819 114 184 22 904	120 251 113 135 23 378	120 155 112 596 23 172	49 42
1561 23 000	Mehl und Grieß von trockenen Hülsenfrüchten, von Sagomark, Maniok oder Früchten	t 1000 EUR	. .	. .	. .	1
1561 24 001	Mischungen und Teig, zum Herstellen von Backwaren - Backzutaten (z.B. Eiaustauschstoffe, Roggenrostmehl)	t 1000 EUR	201 301	190 294	167 248	4
1561 24 003	- Backfertiger Teig für Brot und feine Backwaren (z.B. Blätter-, Hefe-, Printenteig, rohe Teiglinge für Brötchen, Hörnchen u.dgl.), nicht vorgebacken	t 1000 EUR	22 888 44 744	25 439 49 284	24 157 46 019	15

## 5 Produktion nach Güterarten - Deutschland

Melde-Nr.	Bezeichnung	Einheit	2. VJ 2002	1. VJ 2003	2. VJ 2003	2. VJ 2003 Anzahl Unternehmen
1	2	3	4	5	6	7
1561 24 005	- Fertigmehl für Brot und Kleingebäck aus Brotteig	t 1000 EUR	. 203	4 671 .	3 991 1 268	5
1561 24 006	- Fertigmehl für feine Backwaren	t 1000 EUR	7 520 17 677	9 077 20 363	7 950 17 453	10
1561 24 009	- Andere Mischungen und Teig, zum Herstellen von Backwaren	t 1000 EUR	12 419 29 023	12 920 30 111	12 980 30 105	18
1561 31 330	Grobgrieß und Feingrieß - von Hartweizen darunter zum Absatz bestimmt	t 1000 EUR	40 782 40 782 14 210	47 219 47 219 15 785	39 013 39 013 13 048	3 3
1561 31 350	- von Weichweizen und Spelz darunter zum Absatz bestimmt	t 1000 EUR	7 109 7 109 2 255	7 403 7 403 2 419	7 263 7 263 2 453	18 18
1561 32 300	Grobgrieß und Feingrieß von anderem Getreide	t 1000 EUR	17 429 3 802	19 061 4 015	17 574 3 730	4
1561 32 400	Pellets von Weizen	t 1000 EUR	. .	. .	. .	1
1561 32 500	Pellets von anderem Getreide	t 1000 EUR	11 700 1 531	13 323 1 765	9 401 1 226	3
1561 33 330	Getreidekörner, Getreidekeime, anders bearbeitet - Getreidekörner, gequetscht, als Flocken oder anders bearbeitet	t 1000 EUR	48 232 27 502	51 107 27 604	49 306 26 304	25
1561 33 350	- Getreidekeime, ganz, gequetscht, als Flocken oder gemahlen	t 1000 EUR	1 185 768	1 243 960	2 717 1 079	6
1561 33 510	Lebensmittelzubereitungen aus Getreide oder Getreideerzeugnissen - Zubereitungen nach Art der Müsli auf der Grundlage nicht gerösteter Getreideflocken	t 1000 EUR	11 537 16 105	10 788 16 665	12 256 17 678	7
1561 33 530	- Andere Lebensmittelzubereitungen, durch Aufblähen oder Rosten von Getreide oder Getreideerzeugnissen hergestellt	t 1000 EUR	46 230 102 097	49 285 82 905	49 822 83 307	15
1561 33 550	- Getreidekörner (ohne Mais), vorgekocht oder anders zubereitet	t 1000 EUR	5 776 6 620	7 023 8 234	6 209 7 327	7
1561 40 300	Halbgeschliffener oder vollständig geschliffener Reis	t 1000 EUR	32 774 26 354	33 356 27 320	29 085 23 947	4
1561 40 500	Bruchreis	t 1000 EUR	. .	. .	. .	1
1561 50 100	Kleie und andere Rückstände, auch in Form von Pellets, vom Sichten, Mahlen oder von anderen Bearbeitungen von Getreide oder Hülsenfrüchten - von Mais darunter zum Absatz bestimmt	t 1000 EUR	. . .	. . .	. . .	1 1
1561 50 300	- von Reis	t 1000 EUR	. .	. .	. .	2
1561 50 500	- von Weizen darunter zum Absatz bestimmt	t 1000 EUR	249 698 247 337 21 072	283 088 280 634 20 627	276 012 274 096 19 873	49 44
1561 50 900	- von anderem Getreide oder Hülsenfrüchten	t 1000 EUR	11 117 1 106	12 409 1 104	11 149 1 109	15
1562 10 300	Stärke und Stärkeerzeugnisse Maisöl und seine Fraktionen, nicht chemisch modifiziert - Rohes Maisöl darunter zum Absatz bestimmt	t 1000 EUR	4 492 4 492 2 500	3 968 3 968 2 370	. . .	2 2
1562 10 500	- Raffiniertes Maisöl darunter zum Absatz bestimmt	t 1000 EUR	. . .	. . .	. . .	1 1
1562 21 100	Zucker und Zuckersirupe, a.n.g. - Glucose und Glucosesirup darunter zum Absatz bestimmt	t 1000 EUR	. . .	. . .	. . .	5 5
1562 21 200	- Fructose, Fructosesirup, Isoglucose	t 1000 EUR	18 610 8 328	17 430 7 550	17 967 8 044	4
1562 21 300	- Maltodextrin und Maltodextrinsirup	t 1000 EUR	. .	. .	. .	1
1562 21 400	- Karamelisierter Zucker und Melasse, mit einem Gehalt an Saccharose von 50 GHT oder mehr	t 1000 EUR	- .	. .	- .	-

## 5 Produktion nach Güterarten - Deutschland

Melde-Nr.	Bezeichnung	Einheit	2. VJ 2002	1. VJ 2003	2. VJ 2003	2. VJ 2003 Anzahl Unternehmen
1	2	3	4	5	6	7
1562 21 500	- Anderer karamelisierter Zucker und andere Melasse	t 1000 EUR	- -	- -	- -	-
1562 21 900	- Andere Zucker (einschl. Invertzucker)	t 1000 EUR	56 132 36 721	57 295 38 011	61 715 39 199	10
1562 22 110	Stärke - Weizenstärke darunter zum Absatz bestimmt	t 1000 EUR	* 61 645 55 916 19 582	63 971 58 521 19 404	63 468 20 974	5 5
1562 22 130	- Maisstärke darunter zum Absatz bestimmt	t 1000 EUR	* 51 130 20 834	51 424 23 624	39 844 26 139	4 3
1562 22 150	- Kartoffelstärke darunter zum Absatz bestimmt	t 1000 EUR	* . . .	. 54 278 18 317	. . . . .	3 2
1562 22 190	- Andere Stärke	t 1000 EUR	. .	. .	. .	1
1562 22 300	Inulin	t 1000 EUR	. .	. .	. .	1
1562 22 500	Weizenkleber, auch getrocknet	t 1000 EUR	25 253 17 805	24 750 17 828	22 544 15 777	4
1562 22 700	Dextrine und andere modifizierte Stärke	t 1000 EUR	81 511 51 839	79 880 48 713	74 125 46 372	5
1562 23 000	Tapiokasago und Sago aus anderen Stärken, in Form von Flocken, Graupen u.ä.	t 1000 EUR	- -	- -	- -	-
1562 30 000	Rückstände aus der Stärkegewinnung u.ä. Rückstände	t 1000 EUR	. .	. .	. .	2
1571 10 100	Futtermittel für Nutztiere Vormischungen für Tierfutter	t 1000 EUR	128 679 58 126	116 419 56 702	113 509 52 660	32
1571 10 330	Futtermittel für Nutztiere, zube- reitet (ohne Vormischungen; ohne Mehl und Pellets von Luzerne) - für Schweine	t 1000 EUR	1 337 396 223 073	1 342 756 211 730	1 367 332 214 117	117
1571 10 353	- für Rinder	t 1000 EUR	1 199 370 179 327	1 297 072 186 170	1 225 280 174 148	93
1571 10 355	- für Kälber	t 1000 EUR	63 142 31 814	72 582 31 976	65 205 29 581	84
1571 10 370	- für Geflügel	t 1000 EUR	974 867 188 872	939 877 173 826	950 290 174 276	88
1571 10 390	- für andere Nutztiere	t 1000 EUR	113 746 33 352	130 364 38 833	122 607 37 083	88
1571 20 000	Mehl und Pellets von Luzerne	1000 EUR	7 934	9 480	7 363	5
1572 10 330	Futtermittel für sonstige Tiere, zubereitet (ohne Vormischungen) - für Hunde	t 1000 EUR	121 397 120 068	132 145 123 107	140 081 138 610	27
1572 10 350	- für Katzen	t 1000 EUR	86 702 123 492	102 228 134 360	105 286 135 824	17
1572 10 600	- für andere Tiere	t 1000 EUR	50 540 76 547	60 425 87 823	53 172 71 681	43
1581 11 000	Backwaren (ohne Dauerbackwaren) Frisches Brot, Brötchen u.ä., ohne Zusatz von Honig, Eiern, Käse oder Früchten	t 1000 EUR	871 372 1 471 095	898 066 1 492 911	919 955 1 518 635	2 089
1581 12 000	Feine Backwaren (ohne Dauerback- waren), gesüßt, auch gefroren	1000 EUR	741 316	760 252	743 287	2 054
1582 11 300	Dauerbackwaren Knäckebrötchen, Zwieback, geröstetes Brot u.ä. geröstete Waren - Knäckebrötchen	t 1000 EUR	8 260 13 448	6 823 11 534	7 868 9 721	16
1582 11 500	- Zwieback, geröstetes Brot u.ä. geröstete Waren	t 1000 EUR	6 972 13 715	6 311 11 432	5 313 9 964	22
1582 12 300	Leb- und Honigkuchen u.ä. Waren	t 1000 EUR	22 399 72 631	15 463 49 783	25 565 83 084	32
1582 12 530	Kekse u.ä. Kleingebäck, gesüßt; Waffeln - ganz oder teilweise mit Schokolade oder kakaohaltigen Überzugsmassen überzogen oder bedeckt	t 1000 EUR	74 812 263 209	75 645 281 619	75 342 287 308	49
1582 12 550	- gesüßt, gefüllt, auch kakaohaltig	t 1000 EUR	32 566 75 207	30 714 79 175	35 670 86 362	87

## 5 Produktion nach Güterarten - Deutschland

Melde-Nr.	Bezeichnung	Einheit	2. VJ 2002	1. VJ 2003	2. VJ 2003	2. VJ 2003 Anzahl Unternehmen
1	2	3	4	5	6	7
1582 12 590	- Waffeln, gesalzen, gesüßt, auch gefüllt oder kakaohaltig, mit einem Wassergehalt von 10% oder weniger	t 1000 EUR	15 471 34 504	13 201 31 220	15 954 33 090	20
	Andere Dauerbackwaren und Backwaren mit Zusatz von Eiern, Käse, Früchten u.ä., nicht gesüßt					
1582 13 100	- Ungesäuertes Brot (Matzen)	t 1000 EUR	1 059 .	. .	1 056 680	7
1582 13 200	- Hostien und ähnliche Waren	t 1000 EUR	. .	. .	. .	1
1582 13 300	- Waffeln mit einem Wassergehalt von mehr als 10 %	t 1000 EUR	2 692 4 870	2 657 4 895	2 978 5 990	5
1582 13 400	- Kekse und ähnliches Kleingebäck	t 1000 EUR	17 231 40 302	16 473 40 128	16 017 38 135	32
1582 13 500	- Extrudierte oder expandierte Erzeugnisse, gesalzen oder aromatisiert	t 1000 EUR	20 281 50 578	10 877 29 962	12 003 33 050	10
1582 13 900	- Andere Dauerbackwaren, a.n.g.	t 1000 EUR	49 829 196 657	55 358 208 623	53 151 191 256	131
1583 11 000	Zucker Roher Rohr- oder Rübenzucker, fest, ohne Zusatz von Aroma- oder Farbstoffen	t t 1000 EUR	. . .	. . .	. . .	2 2
	darunter zum Absatz bestimmt					
	Raffinierter Rohr- oder Rübenzucker und chemisch reine Saccharose, fest, ohne Zusatz von Aroma- oder Farbstoffen	t 1000 EUR	. .	. .	. .	6
1583 12 300	- Weißzucker	t 1000 EUR	. .	. .	. .	6
1583 12 900	- Anderer raffinierter Rohr- oder Rübenzucker und chemisch reine Saccharose	t 1000 EUR	. .	. .	. .	4
	Raffinierter Rohr- oder Rübenzucker, mit Zusatz von Aroma- oder Farbstoffen; Ahornzucker und Ahornsirup	t 1000 EUR	1 668 4 665	1 490 5 195	1 804 5 809	4
1583 13 300	- Rohrzucker oder Rübenzucker, mit Zusatz von Aroma- oder Farbstoffen	t 1000 EUR	1 668 4 665	1 490 5 195	1 804 5 809	4
1583 13 500	- Ahornzucker und Ahornsirup	t 1000 EUR	- -	- -	- -	-
	Melassen aus der Gewinnung oder Raffination von Zucker (nicht karamellisiert)	t 1000 EUR	. .	. .	. .	1 1
1583 14 300	- von Rohrzucker (Rohrzuckermelasse) darunter zum Absatz bestimmt	t t 1000 EUR	. . .	. . .	. . .	1 1
1583 14 500	- von Rübenzucker darunter zum Absatz bestimmt	t t 1000 EUR	74 978 74 978 6 664	15 853 15 853 1 563	88 499 88 499 7 721	6 6
1583 20 000	Extrahierte Zuckerrübenschnitzel, Bagasse u.ä. Nebenprodukte aus der Zuckergewinnung	t 1000 EUR	. .	. .	. .	2
1584 11 000	Süßwaren (ohne Dauerbackwaren) Kakaomasse	t t 1000 EUR	13 834 10 054 22 684	. 9 947 31 930	. 11 909 37 111	6 6
	darunter zum Absatz bestimmt					
1584 12 000	Kakaobutter, Kakaofett und Kakaool darunter zum Absatz bestimmt	t t 1000 EUR	. 3 025 7 620	. 2 393 7 622	. 3 105 10 025	5 5
1584 13 000	Kakaopulver, ohne Zusatz von Zucker oder anderen Süßmitteln	t 1000 EUR	6 953 11 543	6 777 17 205	6 477 17 667	7
1584 14 000	Kakaopulver, mit Zusatz von Zucker oder anderen Süßmitteln	t 1000 EUR	. .	. .	. .	3
	Schokolade u.ä. kakaohaltige Lebensmittelzubereitungen, in Verpackungen von mehr als 2 kg Schokolade	t 1000 EUR	30 754 52 256	32 849 62 409	32 920 63 690	16
1584 21 330	- mit einem Gehalt an Kakaobutter und MilCHFett von 31 % oder mehr	t 1000 EUR	30 754 52 256	32 849 62 409	32 920 63 690	16
1584 21 350	- mit einem Gehalt an Kakaobutter und MilCHFett von 25 % bis unter 31 %	t 1000 EUR	5 142 10 134	4 521 10 313	3 225 7 404	5
1584 21 370	- mit einem Gehalt an Kakaobutter und MilCHFett von 18 % bis unter 25 %	t 1000 EUR	. .	. .	. .	1



## 5 Produktion nach Güterarten - Deutschland

Melde-Nr.	Bezeichnung	Einheit	2. VJ 2002	1. VJ 2003	2. VJ 2003	2. VJ 2003 Anzahl Unternehmen
1	2	3	4	5	6	7
1584 21 500	"chocolate-milk-crumb" genannte Zubereitungen	t 1000 EUR	- -	- -	- -	-
1584 21 700	Kakaoglasur	t 1000 EUR	3 365 4 741	2 543 3 788	2 965 4 419	4
1584 21 900	Andere kakaohaltige Zubereitungen in loser Form	t 1000 EUR	15 436 31 001	. .	4 451 10 521	8
1584 22 330	Schokolade u.a. kakaohaltige Lebensmittelzubereitungen, in Verpackungen von 2 kg und weniger (auch diätetisch) Schokoladenerzeugnisse, in Form von Tafeln, Stangen oder Riegeln - gefüllt	t 1000 EUR	36 554 171 436	46 676 219 934	41 495 187 826	23
1584 22 350	- nicht gefüllt, mit Zusatz von Getreide, Früchten oder Nüssen	t 1000 EUR	32 445 93 986	43 009 127 405	39 246 113 170	19
1584 22 390	- Andere Schokoladenerzeugnisse, nicht gefüllt	t 1000 EUR	13 937 50 275	17 271 81 369	12 493 57 083	20
1584 22 430	Pralinen - alkoholhaltig	t 1000 EUR	4 172 31 900	7 507 63 157	4 584 31 231	52
1584 22 450	- nicht alkoholhaltig	t 1000 EUR	11 588 69 599	20 098 180 212	10 916 85 610	57
1584 22 530	Andere Schokoladenerzeugnisse - gefüllt	t 1000 EUR	11 924 45 502	17 279 94 719	11 551 36 352	22
1584 22 550	- nicht gefüllt	t 1000 EUR	15 291 69 987	24 292 134 399	15 681 71 529	45
1584 22 600	Kakaohaltige Zuckerwaren und entsprechende kakaohaltige Zubereitungen auf der Grundlage von Zuckeraustauschstoffen	t 1000 EUR	12 551 60 584	19 736 81 304	16 018 61 265	17
1584 22 700	Kakaohaltige Brotaufstriche	t 1000 EUR	35 235 81 517	31 378 71 602	31 732 70 805	6
1584 22 800	Kakaohaltige Zubereitungen zum Herstellen von Getränken	t 1000 EUR	17 605 41 486	21 550 42 337	19 489 38 451	8
1584 22 900	Andere kakaohaltige Lebensmittelzubereitungen	t 1000 EUR	5 530 15 241	6 703 21 316	5 466 16 544	20
1584 23 100	Süßwaren ohne Kakaogehalt (einschl. weißer Schokolade) - Kaugummi	t 1000 EUR	1 253 3 263	1 274 3 332	993 2 490	4
1584 23 200	- Süßholz-Auszug	t 1000 EUR	11 084	14 601	10 717	3
1584 23 300	- Weiße Schokolade	t 1000 EUR	3 116 12 348	2 243 9 321	2 527 10 800	8
1584 23 530	- Fondantmassen und andere Rohmassen, Marzipan	t 1000 EUR	10 881 30 940	11 971 31 711	10 589 29 038	20
1584 23 550	- Husten- und Kräuterbonbons und -pastillen	t 1000 EUR	3 721 14 889	4 758 12 943	3 324 9 921	13
1584 23 630	- Dragees (ohne Schokodragees)	t 1000 EUR	4 828 15 228	5 466 22 759	4 860 18 983	16
1584 23 650	- Gummibonbons und Gelee-Erzeugnisse (einschl. Fruchtpasten in Form von Zuckerwaren)	t 1000 EUR	59 975 158 217	64 379 172 951	62 587 170 826	14
1584 23 730	- Hartkaramellen, auch gefüllt	t 1000 EUR	22 342 52 173	22 541 78 428	20 756 74 442	20
1584 23 750	- Weichkaramellen	t 1000 EUR	22 221 48 617	18 195 68 844	18 692 69 192	7
1584 23 830	- Komprimat	t 1000 EUR	4 879 37 655	5 231 41 117	5 664 44 001	10
1584 23 900	- Andere Zuckerwaren ohne Kakaogehalt	t 1000 EUR	12 443 39 545	12 367 41 688	11 399 36 980	31
1584 24 000	Mit Zucker haltbar gemachte Früchte, Nüsse, Fruchtschalen und andere Pflanzenteile	t 1000 EUR	2 257 7 216	2 197 8 109	4 161 10 569	10
1584 30 000	Kakaoschalen, Kakaohäutchen und anderer Kakaofall	t 1000 EUR	.	27	.	3
1585 11 300	Teigwaren, weder gekocht, gefüllt, noch in anderer Weise zubereitet - Eier enthaltend	t 1000 EUR	46 343 52 811	52 272 59 564	45 325 53 420	29
1585 11 500	- keine Eier enthaltend	t 1000 EUR	13 391 9 594	15 658 9 919	12 631 8 424	11

## 5 Produktion nach Güterarten - Deutschland

Melde-Nr.	Bezeichnung	Einheit	2. VJ 2002	1. VJ 2003	2. VJ 2003	2. VJ 2003 Anzahl Unternehmen
1	2	3	4	5	6	7
1585 12 330	Teigwaren, gefüllt, auch gekocht; andere Teigwaren (ohne Couscous) - Teigwaren, gefüllt, auch gekocht oder vorgekocht	t 1000 EUR	23 286 39 050	23 801 40 329	20 488 36 479	28
1585 12 350	- Andere Teigwaren	t 1000 EUR	10 591 18 629	22 317 43 380	20 539 40 293	23
1585 12 500	Couscous	t 1000 EUR	- -	- -	- -	-
1586 11 300	Kaffee und Tee, Kaffee-Ersatz - Kaffee, nicht geröstet, entkoffeiniert darunter zum Absatz bestimmt	t 1000 EUR	54 443 54 443 20 611	53 500 53 500 20 483	59 126 59 126 20 727	3 3
1586 11 500	- Kaffee, geröstet, nicht entkoffeiniert darunter zum Absatz bestimmt	t 1000 EUR	98 464 98 464 338 901	90 401 90 401 320 481	90 958 90 958 325 989	20 20
1586 11 700	- Kaffee, geröstet, entkoffeiniert darunter zum Absatz bestimmt	t 1000 EUR	38 461 38 461 87 664	33 229 33 229 79 434	38 489 38 489 88 489	19 19
1586 12 100	- Kaffeemittel mit Kaffeegehalt	t 1000 EUR	.	.	.	2
1586 12 300	- Auszüge, Essenzen oder Konzentrate aus Kaffee, fest	t 1000 EUR	22 527 114 103	23 520 107 746	28 257 121 867	7
1586 12 500	- Andere Auszüge, Essenzen, Konzentrate aus Kaffee, Zubereitungen auf der Basis von Kaffee	t 1000 EUR	8 491 29 065	7 526 26 401	6 551 22 502	5
1586 12 700	- Geröstete Zichorien u.a. geröstete Kaffeemittel (einschl. Extrakten, Essenzen und Konzentraten)	t 1000 EUR	896 .	.	.	2
1586 12 900	- Kaffeeschalen und Kaffeehäutchen	1000 EUR	-	-	-	-
1586 13 000	Grüner Tee (nicht fermentiert), schwarzer Tee (fermentiert) und teilweise fermentierter Tee, in unmittelbaren Umschließungen mit einem Inhalt von 3 kg oder weniger	t 1000 EUR	5 734 38 568	8 016 47 658	6 035 37 869	15
1586 14 000	Auszüge, Essenzen, Konzentrate und Zubereitungen aus Tee oder Mate	t 1000 EUR	12 255 26 922	13 583 28 836	14 662 32 451	9
1586 15 000	Kräutertees (auch Früchtetees)	t 1000 EUR	4 224 39 578	5 163 52 852	3 874 40 123	16
1587 11 300	Würzen und Soßen Speiseessig - Weinessig darunter zum Absatz bestimmt	1000 l 1000 l 1000 EUR	8 699 5 679	8 135 4 970	8 801 5 831	8 8
1587 11 900	- Anderer Speiseessig darunter zum Absatz bestimmt	1000 l 1000 l 1000 EUR	42 358 21 681	39 532 38 761 21 393	43 040 42 117 21 152	14 14
1587 12 100	Sojasoße	t 1000 EUR	-	-	-	-
1587 12 300	Tomatenketchup und andere Tomatensoßen	t 1000 EUR	42 429 55 937	40 502 52 042	45 404 59 847	27
1587 12 530	Senfmehl, Senf - Senfmehl (ohne zubereitetes Senfmehl) darunter zum Absatz bestimmt	t 1000 EUR	408 408 285	.	.	3 3
1587 12 550	- Senf (einschl. zubereitetem Senfmehl) darunter zum Absatz bestimmt	t 1000 EUR	17 843 17 843 24 254	18 272 18 272 28 983	19 587 19 587 32 043	19 19
1587 12 731	Mayonnaisen, andere emulgierte Soßen - Mayonnaise (mit einem Fettgehalt von 80 % oder mehr) darunter zum Absatz bestimmt	t 1000 EUR	16 578 15 738 22 441	14 022 13 503 20 751	14 637 14 273 21 998	29 29
1587 12 739	- Andere emulgierte, mayonnaise-ähnliche Soßen (pastös) (mit einem Fettgehalt von 50 % oder mehr) darunter zum Absatz bestimmt	t 1000 EUR	34 922 31 677 44 263	35 180 32 146 44 187	39 303 35 866 50 445	32 32
1587 12 793	Andere Würzsoßen und Würzmittel; Zubereitungen zum Herstellen von Würzsoßen - Würzen und Würzmittel	t 1000 EUR	16 134 103 919	19 096 106 614	16 384 91 450	25

## 5 Produktion nach Güterarten - Deutschland

Melde-Nr.	Bezeichnung	Einheit	2. VJ 2002	1. VJ 2003	2. VJ 2003	2. VJ 2003 Anzahl Unternehmen
1	2	3	4	5	6	7
1587 12 795	- Zubereitungen zum Herstellen von Soßen (ohne Würzen und Würzmittel) (z.B. Soßenpulver, Soßenansätze u.a. nicht gebrauchsfertige Soßen)	t 1000 EUR	10 224 59 482	12 208 66 647	11 418 54 385	14
1587 12 796	- Salatsoßen, flüssig (mit einem Fettgehalt von weniger als 50% gebrauchsfertig)	t 1000 EUR	17 823 27 987	14 238 22 976	16 497 26 490	16
1587 12 798	- Andere Würzsoßen (gebrauchsfertige Soßen; oh. Salatsoßen)	t 1000 EUR	27 276 63 536	23 246 59 259	24 575 56 429	24
1587 20 000	Gewürze, verarbeitet (z.B. Pfeffer; Früchte der Gattung "Capsicum" oder Pimenta; Vanille; Zimt und Zimtblüten; Gewürz- und Mutternelken, Nelkenstiele; Ingwer, Safran)	1000 EUR	156 208	126 654	197 946	49
1588 10 100	Homogenisierte Nahrungsmittelzubereitungen, i.A.E., zur Ernährung von Kindern oder zum Diätgebrauch in Behältnissen mit einem Inhalt von 250 g oder weniger - Fein homogenisierte Zubereitungen aus Fleisch, Schlachtnabenerzeugnissen oder Blut	t 1000 EUR	1 423 3 636	1 376 3 419	1 414 3 528	5
1588 10 300	- Fein homogenisiertes Gemüse, ohne Essig haltbar gemacht, nicht gefroren	t 1000 EUR	.	.	.	2
1588 10 500	- Fein homogenisierte Konfitüren, Fruchtgelees, Marmeladen usw.	t 1000 EUR	.	.	.	4
1588 10 600	- Zusammengesetzte fein homogenisierte Nahrungsmittelzubereitungen aus mehreren Grundstoffen, wie Fleisch, Fisch, Gemüse oder Früchten - Zubereitungen zur Ernährung von Kindern oder zum Diätgebrauch, aus Getreide, Mehl, Stärke oder Milch, i.A.E.	t 1000 EUR	37 173 99 268	41 241 106 470	37 042 98 260	13
1588 10 730	- - auf Milchbasis	t 1000 EUR	8 399 47 279	7 472 .	7 644 .	3
1588 10 750	- - auf Getreidebasis	t 1000 EUR	.	.	.	3
1588 10 790	- - Säuglingsnahrung aus Mehl, Stärke, Milch und Milchprodukten usw.	t 1000 EUR	10 161 38 959	12 900 36 226	13 058 42 494	5
1589 11 001	Sonstige Nahrungsmittel, a.n.g. Suppen und Brühen; Zubereitungen zum Herstellen von Suppen und Brühen (Fleischanteil von 20% oder weniger) - Zubereitungen zum Herstellen von Suppen oder Brühen, pulver-, pastenförmig oder konzentriert, nicht tafelfertig	t 1000 EUR	30 490 120 965	30 240 133 878	23 307 96 062	24
1589 11 003	- Suppen und Brühen sowie Zubereitungen von Suppen oder Brühen, tafelfertig oder tiefgefroren	t 1000 EUR	28 998 47 571	32 023 58 856	30 918 51 996	31
1589 12 300	Eier, nicht in der Schale, und Eigelb, frisch oder haltbar gemacht	t 1000 EUR	23 351 36 154	26 157 41 891	20 338 33 576	14
1589 12 500	Eieralbumin (Eiweiß)	t 1000 EUR	3 620 4 203	3 337 4 581	1 797 3 320	3
1589 13 330	Backhefen, andere Hefen, lebend - Backhefen, getrocknet	t 1000 EUR	.	.	.	1
1589 13 350	- Andere Backhefen darunter zum Absatz bestimmt	t 1000 EUR	26 328 26 328 19 527	26 717 26 717 19 241	26 583 26 583 19 544	6 6
1589 13 390	- Andere Hefen, lebend (einschl. Mutterhefen)	t 1000 EUR	6 177 2 936	7 377 3 578	9 045 4 116	28
1589 13 500	Hefen, nicht lebend; andere Einzeller-Mikroorganismen, nicht lebend	t 1000 EUR	21 497 10 288	20 506 11 602	23 250 10 764	21
1589 13 700	Zubereitete Backtriebmittel in Pulverform	t 1000 EUR	2 192 3 669	1 828 3 348	2 035 3 517	11
1589 14 310	Nahrungsmittelzubereitungen, a.n.g. - Malzextrakt	t 1000 EUR	.	.	.	5
1589 14 390	- Lebensmittelzubereitungen auf Getreide- oder Milchbasis (ohne Kindernahrung)	t 1000 EUR	115 018 191 532	124 425 197 771	114 133 171 923	52

## 5 Produktion nach Güterarten - Deutschland

Melde-Nr.	Bezeichnung	Einheit	2. VJ 2002	1. VJ 2003	2. VJ 2003	2. VJ 2003 Anzahl Unternehmen
1	2	3	4	5	6	7
1589 14 913	- Eiweißkonzentrate und texturierte Eiweißstoffe	t	.	.	.	3
1589 14 914	- Zuckersirupe mit Geschmackszusätzen oder Farbstoffen	1000 EUR	2 071 6 711	1 768 5 826	1 950 6 308	5
1589 14 991	- Post-Mix-Sirup (Getränkegrundstoffmischung)	t	41 148 77 161	32 011 64 698	41 056 86 113	27
1589 14 992	- Käsefondues genannte Zubereitungen	1000 EUR	-	-	-	-
1589 14 993	- Backmittel für roggenmehl- und schrothaltige Backwaren (auf der Basis von Quellmehlen, -stärken; Teigsäuerungsmittel)	t	15 497 26 621	17 813 29 807	18 551 30 895	9
1589 14 994	- Backmittel für Weizenbrot und Weizengebäck	1000 EUR	23 242 43 259	23 390 44 597	23 058 43 470	13
1589 14 995	- Backmittel für feine Backwaren	t	11 262 20 790	11 271 20 174	11 247 21 047	13
1589 14 996	- Backmittel zur Verbesserung der Haltbarkeit und Frischhaltung sowie Trennmittel (z.B. Schimmelschutz-, Backmittel zum Schutz gegen Fadenziehen und zur Verlängerung der Frischhaltung)	1000 EUR	4 958 7 108	4 961 7 632	5 114 7 004	8
1589 14 997	- Fettglasurmasse	t	4 269 9 239	3 924 9 118	3 921 8 587	9
1589 14 998	- Zusammengesetzte alkoholhaltige Zubereitungen zum Herstellen von Getränken	1000 EUR	1 184 19 573	885 20 882	1 089 23 343	9
1589 14 999	- Andere Lebensmittelzubereitungen, a.n.g. (z.B. vegetarischer Brotaufstrich, Tofu-Produkte, Zuckeraustauschstoff u.a.)	t	95 113 160 913	86 077 161 813	102 006 173 426	92
1589 20 000	Pflanzensäfte und Pflanzenauszüge; Pektinstoffe, Pektinate und Pektate; Agar-Agar und andere Schleime und Verdickungsmittel von Pflanzen, auch modifiziert	1000 EUR	112 933	125 423	120 587	39
1591 10 200	Getränke Spirituosen - Branntwein aus Wein oder Traubentrester (z.B. Cognac, Armagnac)	hl	171 893 21 828	185 031 27 118	166 750 25 468	28
1591 10 300	- Whisky	1000 EUR	9 355 .	8 868 1 609	12 497 1 987	7
1591 10 400	- Rum und Taffia	hl	39 403 3 657	42 102 3 198	34 228 2 650	17
1591 10 500	- Gin und Genever	1000 EUR	10 584 893	10 679 966	9 755 1 371	9
1591 10 630	- Wodka	hl	93 451 14 111	80 333 11 154	78 012 11 412	23
1591 10 650	- Obstbranntwein	1000 EUR	39 157 11 897	41 931 12 908	32 031 11 675	21
1591 10 700	- Unvergällter Ethylalkohol mit einem Alkoholgehalt von weniger als 80%vol. darunter zum Absatz bestimmt	hl	.	.	.	3
1591 10 801	- Bitter-, Halbbitter- und Kräuterliköre	1000 EUR	151 521 78 555	173 147 91 750	169 002 87 921	53
1591 10 802	- Andere Liköre (z.B. Eierlikör)	hl	169 133 38 499	174 660 39 716	168 954 36 175	48
1591 10 803	- Steinhäger	1000 EUR	.	.	.	2
1591 10 804	- Anderer Wachholder-Branntwein (ohne Gin und Genever)	hl	8 143 1 250	7 432 1 378	6 810 1 063	17
1591 10 805	- Aquavit (auch Kümmel, Doppelkümmel)	1000 EUR	10 679 3 104	11 103 3 354	9 351 2 760	13
1591 10 806	- Korn	hl	181 919 23 344	166 381 18 707	175 942 23 283	42

## 5 Produktion nach Güterarten - Deutschland

Melde-Nr.	Bezeichnung	Einheit	2. VJ 2002	1. VJ 2003	2. VJ 2003	2. VJ 2003 Anzahl Unternehmen
1	2	3	4	5	6	7
1591 10 807	- Anderer klarer Trinkbranntwein (ohne Branntwein aus Traubentrester, Gin und Genever, Obstbranntwein und Wodka)	hl 1000 EUR	59 936 5 226	56 455 4 481	64 653 4 966	25
1591 10 809	- Anderer Trinkbranntwein (z.B. Bitterbranntwein (sog. Bitterer), Spirituosen-Mischgetränke, Rumtopf)	hl 1000 EUR	47 223 7 183	43 300 8 126	43 577 7 032	26
1592 11 000	Ethylalkohol mit einem Alkoholgehalt von 80%vol. oder mehr, unvergällt darunter zum Absatz bestimmt	1000 l 1000 l 1000 EUR	* 41 724 22 918	* 39 492 23 357	* 48 793 26 006	12 11
1592 12 000	Ethylalkohol und Branntwein mit beliebigem Alkoholgehalt, vergällt darunter zum Absatz bestimmt	1000 l 1000 l 1000 EUR	* 3 807 2 355	* 4 706 2 792	* 4 277 2 596	6 6
1593 11 300	Schaumwein - Champagner	1000 l 1000 EUR	- -	- -	- -	-
1593 11 930	- Anderer Schaumwein - - mit einem vorhandenen Alkoholgehalt von 8,5%vol. oder mehr	1000 l 1000 EUR	50 489 134 271	47 662 130 250	52 499 127 849	26
1593 11 950	- - mit einem vorhandenen Alkoholgehalt unter 8,5%vol.	1000 l 1000 EUR	1 110 2 953	1 128 2 478	1 234 3 857	3
1593 12 110	Weine (aus nicht selbsterzeugten Trauben) - Weißweine bestimmter Anbau-gebiete mit einem Alkoholgehalt bis 15%vol (V.Q.P.R.D./Q. b. A.)	1000 l 1000 EUR	9 962 14 027	12 449 14 330	16 880 17 194	15
1593 12 130	- Anderer Weißwein mit einem Alkoholgehalt bis 15%vol	1000 l 1000 EUR	. .	. .	. .	3
1593 12 150	- Wein in Flaschen mit Schaumweinstopfen oder Wein mit einem auf gelöstes Kohlendioxid zurückzuführenden Überdruck von 1 bis 3 bar bei einer Temperatur von 20°C	1000 l 1000 EUR	. .	. .	. .	2
1593 12 170	- Andere Weine bestimmter Anbau-gebiete mit einem Alkoholgehalt bis 15% vol (V.Q.P.R.D./Q. b. A.)	1000 l 1000 EUR	12 985	. .	. .	8
1593 12 190	- Anderer Wein	1000 l 1000 EUR	. .	. .	. .	3
1593 12 300	Weine mit einem Alkoholgehalt von mehr als 15%vol. (z.B. Port, Madeira, Sherry, Tokayer und andere)	1000 l 1000 EUR	. .	. .	. .	1
1593 12 530	Traubenmost - teilweise gegoren	1000 l 1000 EUR	- -	. .	. .	1
1593 12 590	- Anderer Traubenmost	1000 l 1000 EUR	- -	- -	- -	-
1593 20 000	Weintrub; Weinstein, roh	kg 1000 EUR	- -	- -	- -	-
1594 10 001	Apfelwein	1000 l 1000 EUR	15 052 9 010	7 419 4 987	12 313 8 355	27
1594 10 002	Apfelschaumwein	1000 l 1000 EUR	866 .	. .	. 577	7
1594 10 003	Andere Fruchtweine	1000 l 1000 EUR	13 313 10 592	9 558 5 739	20 027 13 475	17
1594 10 004	Andere Fruchtschaumweine	1000 l 1000 EUR	. .	301 235	475 394	4
1594 10 006	Andere gegorene Getränke (ohne Fruchtweine)	1000 l 1000 EUR	8 744 8 654	. .	3 506 4 734	5
1594 10 007	Mischungen von Limonade und Bier, mit einem Alkoholgehalt von mehr als 0,5 %vol	1000 l 1000 EUR	60 266 40 658	30 409 20 694	63 224 42 486	162
1594 10 008	Andere alkoholhaltige Mischgetränke, a.n.g.	1000 l 1000 EUR	962 1 191	4 425 4 638	4 634 4 764	8
1595 10 000	Wermutwein und andere Weine aus frischen Weintrauben, aromatisiert	1000 l 1000 EUR	. .	. .	. .	8
1596 10 000	Bier aus Malz	1000 hl 1000 EUR	28 066 1 907 718	21 603 1 457 111	27 823 1 894 893	326
1596 20 001	Treber aus Brauereien, Brennereien und Mälzereien	1000 EUR	7 382	6 002	7 326	251

## 5 Produktion nach Güterarten - Deutschland

Melde-Nr.	Bezeichnung	Einheit	2. VJ 2002	1. VJ 2003	2. VJ 2003	2. VJ 2003 Anzahl Unternehmen
1	2	3	4	5	6	7
1596 20 003	Schlempen u. Reststoffe aus Brauereien, Brennereien und Mälzereien	1000 EUR	1 424	1 128	1 008	32
1597 10 300	Malz	t	492 022	449 822	471 594	39
	- ungeröstet	t	485 334	443 371	465 216	34
	darunter zum Absatz bestimmt	1000 EUR	133 230	121 892	126 252	
1597 10 500	- geröstet	t	28 690	28 100	29 299	12
	darunter zum Absatz bestimmt	t	26 831	26 656	27 386	6
	Mineralwasser und kohlesäurehaltiges Wasser, nicht gesüßt und andere nicht gesüßte Wasser; abgefüllt	1000 EUR	7 868	8 121	8 077	
1598 11 301	- Natürliches Mineralwasser	1000 l	2 672 809	2 302 090	2 959 222	165
	darunter zum Absatz bestimmt	1000 l	2 468 586	2 132 884	2 750 753	165
		1000 EUR	532 402	452 189	574 918	
1598 11 303	- Quellwasser	1000 l	.	.	.	10
	darunter zum Absatz bestimmt	1000 l	.	33 109	59 863	10
		1000 EUR	2 618	2 462	4 656	
1598 11 305	- Tafelwasser	1000 l	61 009	46 432	62 453	99
	darunter zum Absatz bestimmt	1000 l	61 009	46 432	62 453	99
		1000 EUR	24 640	17 431	23 112	
1598 11 307	- Heilwasser	1000 l	59 460	53 869	55 738	29
	darunter zum Absatz bestimmt	1000 l	59 460	53 869	55 738	29
		1000 EUR	21 325	19 104	20 032	
1598 11 500	Andere nicht gesüßte Wasser, (einschl. Eis aus künstlich gefrorenem Wasser)	1000 l	.	.	.	4
	darunter zum Absatz bestimmt	1000 l	35	.	85	4
		1000 EUR	6	.	10	
1598 12 301	Erfrischungsgetränke u.a. nicht alkoholhaltige Getränke	1000 l	776 295	601 485	755 437	214
	- Cola- und Colamischgetränke (Limonaden), nicht-brennwertvermindert	1000 l	389 659	292 231	369 677	
		1000 EUR				
1598 12 302	- Cola- und Colamischgetränke (Limonaden), brennwertvermindert (light)	1000 l	152 027	140 024	167 660	45
		1000 EUR	85 988	75 312	91 164	
1598 12 303	- Fruchtsafthaltige Limonaden, nicht-brennwertvermindert	1000 l	596 827	424 609	547 730	211
		1000 EUR	213 274	163 648	194 435	
1598 12 304	- Fruchtsafthaltige Limonaden, brennwertvermindert (light)	1000 l	29 418	27 142	25 247	58
		1000 EUR	9 094	8 330	8 049	
1598 12 305	- Bittergetränke (Limonaden)	1000 l	16 533	11 560	18 341	34
		1000 EUR	10 705	7 249	11 325	
1598 12 306	- Limonaden sonstiger Art	1000 l	304 114	235 264	317 089	183
		1000 EUR	123 334	89 247	125 075	
1598 12 307	- Diätetische Erfrischungsgetränke	1000 l	49 214	44 515	53 380	100
		1000 EUR	18 595	17 713	19 661	
1598 12 308	- Mineralstoffgetränke (Erfrischungsgetränke mit Zusatz von Mineralstoffen)	1000 l	26 334	23 494	31 206	59
		1000 EUR	12 864	11 396	14 582	
1598 12 309	- Brausen u.a. Erfrischungsgetränke (z.B. aromatisierte Wässer)	1000 l	57 808	54 602	73 684	87
		1000 EUR	28 919	22 905	35 318	
1598 12 551	- Nektars	1000 l	83 476	71 406	87 814	50
	- aus Orangen	1000 EUR	34 763	21 127	26 523	
1598 12 552	- - aus Grapefruits oder Pampelmusen	1000 l	2 740	1 867	2 299	12
		1000 EUR	2 305	1 557	1 858	
1598 12 553	- - aus Äpfeln oder Birnen	1000 l	6 445	6 312	9 632	15
		1000 EUR	2 601	2 521	3 551	
1598 12 554	- - aus anderen Früchten	1000 l	61 579	39 501	41 517	78
		1000 EUR	61 343	31 125	33 225	
1598 12 555	- - Nektarmischungen mit Zusatz von Vitaminen	1000 l	60 221	57 694	93 119	47
		1000 EUR	30 810	28 243	42 532	
1598 12 556	- - Andere Nektarmischungen	1000 l	55 467	51 247	55 105	39
		1000 EUR	16 610	15 240	16 276	
1598 12 558	- - Diät-Fruchtnektare	1000 l	36 318	36 475	39 237	91
		1000 EUR	19 144	18 857	19 517	
1598 12 559	- - Gemüse-Nektare, Gemüsetrunke	1000 l	1 089	887	813	11
		1000 EUR	721	665	509	
1598 12 591	- Andere nicht alkoholhaltige Getränke (ohne Milchfettgehalt) (ohne Nektare)	1000 l	242 123	229 225	275 613	97
	- - Fruchtsaftgetränke, kohlenstofffrei, nicht-brennwertvermindert	1000 l	133 883	122 437	149 163	

## 5 Produktion nach Güterarten - Deutschland

Melde-Nr.	Bezeichnung	Einheit	2. VJ 2002	1. VJ 2003	2. VJ 2003	2. VJ 2003 Anzahl Unternehmen
1	2	3	4	5	6	7
1598 12 592	- - Fruchtsaftgetränke, kohlenstofffrei, brennwertvermindert (light)	1000 l 1000 EUR	33 758 17 035	21 090 8 286	27 020 11 894	26
1598 12 593	- - Fruchtsaftgetränke, kohlenstoffhaltig, nicht-brennwertvermindert	1000 l 1000 EUR	82 712 44 250	58 157 29 824	81 036 39 919	109
1598 12 594	- - Fruchtsaftgetränke, kohlenstoffhaltig, brennwertvermindert (light)	1000 l 1000 EUR	22 963 10 289	20 025 9 493	17 618 7 488	44
1598 12 595	- - Alkoholfreies Bier	1000 l 1000 EUR	57 806 36 366	38 837 25 962	47 270 31 539	32
1598 12 596	- - Alkoholfreier Wein	1000 l 1000 EUR	.	.	.	2
1598 12 597	- - Trinkfertige Kaffee- und Teegetränke	1000 l 1000 EUR	152 277 41 735	127 414 33 306	199 472 54 069	51
1598 12 598	- - Kindernährgetränke	1000 l 1000 EUR	.	.	.	2
1598 12 599	- - Andere nicht alkoholhaltige Getränke (ohne MilCHFettgehalt) (ohne Nektars)	1000 l 1000 EUR	33 448 16 758	15 169 10 047	22 041 13 666	48
1598 12 700	Andere nicht alkoholhaltige Getränke mit MilCHFettgehalt	1000 l 1000 EUR	54 921 62 682	52 197 59 866	41 290 55 075	27
1599 00 000	Veredlung von Erzeugnissen dieser Güterabteilung, a.n.g.	1000 EUR	.	.	.	20
Tabakerzeugnisse						
1600 11 304	- Zigarren, Stumpen und Zigarillos, Tabak enthaltend	1000 St 1000 EUR	50 131 7 905	61 792 10 267	69 041 10 809	7
1600 11 306	- - Stumpen und Zigarillos	1000 St 1000 EUR	481 771 49 956	365 929 45 124	415 747 46 913	6
1600 11 500	- Zigaretten, Tabak enthaltend	Mill. St 1000 EUR	54 022 1 000 649	50 167 831 799	53 074 872 206	7
1600 11 700	- Andere Zigarren, Stumpen, Zigarillos und Zigaretten, ganz aus Tabakersatzstoffen	t 1000 EUR	.	.	.	1
1600 12 303	- Rauchtabak, auch teilweise oder ganz aus Tabakersatzstoffen	t 1000 EUR	5 248 42 206	6 430 60 064	5 893 60 185	11
1600 12 305	- - Pfeifentabak (Krüllschnitt, Grobschnitt)	t 1000 EUR	159 4 146	224 4 154	188 3 924	5
1600 12 900	- Anderer verarbeiteter Tabak und andere verarbeitete Tabakersatzstoffe; "homogenisierter" oder "rekonstituierter" Tabak; Tabak-auszüge und -soßen (ohne Rauchtabak)	t 1000 EUR	349 .	414 .	383 .	4
1600 20 000	Tabakabfälle	t 1000 EUR	-	-	-	-
1699 00 000	Veredlung von Erzeugnissen dieser Güterabteilung	1000 EUR	.	.	.	1
Textilien						
1710 10 000	Textile Spinnstoffe und Garne	t	.	349	.	3
	Wollfett und daraus stammende Fettstoffe (einschl. Lanolin)	t	.	.	.	3
	darunter zum Absatz bestimmt	1000 EUR	.	.	.	
	Natürliche textile Spinnstoffe, bearbeitet zum Spinnen	t	.	.	.	
1710 20 110	- Grege, Abfälle von Seide	t	.	.	.	
	- Grege, weder gedreht noch gezwirnt	t	.	.	.	
	darunter zum Absatz bestimmt	1000 EUR	.	.	.	
1710 20 190	- - Abfälle aus Seide, gekrempelt oder gekämmt	t	.	.	.	
	darunter zum Absatz bestimmt	1000 EUR	.	.	.	
1710 20 210	- Gewaschene, nicht carbonisierte und carbonisierte Wolle, weder gekrempelt noch gekämmt; Kämmlinge von Wolle oder feinen Tierhaaren	t	.	.	.	
	- Gewaschene Wolle, nicht carbonisiert	t	.	.	.	
	darunter zum Absatz bestimmt	1000 EUR	.	.	.	

## 5 Produktion nach Güterarten - Deutschland

Melde-Nr.	Bezeichnung	Einheit	2. VJ 2002	1. VJ 2003	2. VJ 2003	2. VJ 2003 Anzahl Unternehmen
1	2	3	4	5	6	7
1710 20 230	-- Carbonisierte Wolle, weder gekrempelt noch gekämmt darunter zum Absatz bestimmt	t t 1000 EUR	* - -	- - -	- - -	- - -
1710 20 250	-- Kämmlinge von Wolle oder feinen Tierhaaren darunter zum Absatz bestimmt	t t 1000 EUR	* 876 876 1 007	924 924 1 223	799 799 951	4 4
1710 20 270	-- Wolle oder Tierhaare, gekrempelt oder gekämmt (einschl. gekämmter Wollen in loser Form) darunter zum Absatz bestimmt	t t 1000 EUR	* . . .	. . . .	. . . .	2 2
1710 20 300	- Baumwolle, gekrempelt oder gekämmt darunter zum Absatz bestimmt	t t 1000 EUR	* - -	- - -	- - -	- -
1710 20 400	- Flachs, bearbeitet, jedoch nicht versponnen; Werg und Abfälle aus Flachs darunter zum Absatz bestimmt	t t 1000 EUR	* . . .	329 329 .	375 375 .	3 3
1710 20 500	- Andere pflanzliche Spinnstoffe (ohne Flachs), bearbeitet, jedoch nicht versponnen; Werg und Abfälle dieser Spinnstoffe darunter zum Absatz bestimmt	t t 1000 EUR	* 1 921 1 921 5 341	1 939 1 939 5 604	1 754 1 754 5 145	3 3
	Chemiefasern, gekrempelt, gekämmt oder anders für die Spinnerei aufbereitet					
1710 30 300	- Synthetische Spinnfasern darunter zum Absatz bestimmt	t t 1000 EUR	* 3 410 .	3 092 .	. .	4 3
1710 30 500	- Künstliche Spinnfasern für die Spinnerei aufbereitet darunter zum Absatz bestimmt	t t 1000 EUR	* - -	- -	- -	- -
	Garne aus natürlichen Spinnstoffen					
1710 41 500	- Seidengarne, n.A.E. - Seidengarne (ohne Schappeseidengarne oder Bourreteseidengarne) darunter zum Absatz bestimmt	t t 1000 EUR	* . . .	. . . .	. . . .	2 2
1710 41 900	- Schappeseidengarne oder Bourreteseidengarne darunter zum Absatz bestimmt	t t 1000 EUR	* - -	- -	- -	- -
	Wollgarne, auch gezwirnt, n.A.E.					
1710 42 310	- Streichgarne aus Wolle oder feinen Tierhaaren, n.A.E. - - für Teppiche und Fußbodenbeläge darunter zum Absatz bestimmt	t t 1000 EUR	* . . .	177 . .	139 . .	3 2
1710 42 330	- - für Maschenware darunter zum Absatz bestimmt	t t 1000 EUR	* . . .	12 . .	9 . .	3 2
1710 42 350	- - für andere Zwecke darunter zum Absatz bestimmt	t t 1000 EUR	* 230 105 1 524	205 131 1 475	252 140 2 016	6 3
	- Kammgarne aus Wolle oder feinen Tierhaaren, n.A.E.					
1710 42 510	- - für Teppiche und Fußbodenbeläge darunter zum Absatz bestimmt	t t 1000 EUR	* - -	- -	- -	- -
	- - für Gewebe					
1710 42 521	- - mit einem Anteil an Wolle von 85 GHT oder mehr darunter zum Absatz bestimmt	t t 1000 EUR	* . 638 5 606	. 546 4 633	. 377 3 853	6 6
1710 42 523	- - mit einem Anteil an Wolle von weniger als 85 GHT darunter zum Absatz bestimmt	t t 1000 EUR	* 608 608 5 991	537 537 5 802	405 405 4 299	3 3
1710 42 531	- - für Maschenware - - mit einem Anteil an Wolle von 85 GHT oder mehr darunter zum Absatz bestimmt	t t 1000 EUR	* . 692 8 287	. 698 8 036	. 739 8 973	3 3
1710 42 533	- - mit einem Anteil an Wolle von weniger als 85 GHT darunter zum Absatz bestimmt	t t 1000 EUR	* . . .	. . . .	. . . .	2 2
1710 42 590	- - für andere Zwecke darunter zum Absatz bestimmt	t t 1000 EUR	* - -	- -	- -	- -



## 5 Produktion nach Guterarten - Deutschland

Melde-Nr.	Bezeichnung	Einheit	2. VJ 2002	1. VJ 2003	2. VJ 2003	2. VJ 2003 Anzahl Unternehmen
1	2	3	4	5	6	7
	Baumwollgarne, auch gezwirnt (ohne Nähgarne), n.A.E.					
	- aus nicht gekämmten Fasern					
	- für Gewebe (ohne Teppiche und Fußbodenbeläge)					
1710 43 321	- mit einem Anteil an Baumwolle von 85 GHT oder mehr	t	17 216	15 659	13 178	23
	darunter zum Absatz bestimmt	t	11 265	9 548	8 031	21
		1000 EUR	25 445	20 120	17 419	
1710 43 327	- mit einem Anteil an Baumwolle von weniger als 85 GHT, gemischt mit synthetischen Fasern	t	2 056	2 469	2 247	9
	darunter zum Absatz bestimmt	t	717	1 004	973	8
		1000 EUR	1 986	2 549	2 470	
1710 43 328	- mit einem Anteil an Baumwolle von weniger als 85 GHT, gemischt mit sonstigen Fasern	t	254	272	306	5
	darunter zum Absatz bestimmt	t	254	272	306	5
		1000 EUR	1 048	853	1 117	
	- für Maschenware					
1710 43 331	- mit einem Anteil an Baumwolle von 85 GHT oder mehr	t	2 251	1 908	1 731	7
	darunter zum Absatz bestimmt	t	2 251	1 908	1 731	7
		1000 EUR	6 061	4 757	4 237	
1710 43 335	- mit einem Anteil an Baumwolle von weniger als 85 GHT, gemischt mit künstlichen Fasern	t	.	.	.	2
	darunter zum Absatz bestimmt	t	63	.	.	2
		1000 EUR	367	164	.	
1710 43 337	- mit einem Anteil an Baumwolle von weniger als 85 GHT, gemischt mit synthetischen Fasern	t	.	.	.	3
	darunter zum Absatz bestimmt	t	.	.	.	3
		1000 EUR	103	124	158	
1710 43 339	- mit einem Anteil an Baumwolle von weniger als 85 GHT, gemischt mit sonstigen Fasern	t	.	-	.	2
	darunter zum Absatz bestimmt	t	.	-	.	2
		1000 EUR	.	-	.	
1710 43 350	- für andere Zwecke (auch für Teppiche und Fußbodenbeläge, (ohne Nähgarne))	t	.	.	.	2
	darunter zum Absatz bestimmt	t	.	.	.	2
		1000 EUR	.	.	.	
	- aus gekämmten Fasern					
	- für Gewebe (ohne Teppiche und Fußbodenbeläge)					
1710 43 521	- mit einem Anteil an Baumwolle von 85 GHT oder mehr	t	1 701	1 975	1 762	8
	darunter zum Absatz bestimmt	t	10 460	1 646	1 432	8
		1000 EUR	10 460	9 332	8 356	
1710 43 527	- mit einem Anteil an Baumwolle von weniger als 85 GHT, gemischt mit synthetischen Fasern	t	.	.	.	7
	darunter zum Absatz bestimmt	t	234	422	254	7
		1000 EUR	1 096	1 965	1 221	
1710 43 528	- mit einem Anteil an Baumwolle von weniger als 85 GHT, gemischt mit sonstigen Fasern	t	130	81	53	3
	darunter zum Absatz bestimmt	t	130	81	53	3
		1000 EUR	592	425	315	
	- für Maschenware					
1710 43 531	- mit einem Anteil an Baumwolle von 85 GHT oder mehr	t	2 169	2 285	2 123	7
	darunter zum Absatz bestimmt	t	11 834	12 738	11 035	7
		1000 EUR				
1710 43 537	- mit einem Anteil an Baumwolle von weniger als 85 GHT, gemischt mit synthetischen Fasern	t	.	.	.	2
	darunter zum Absatz bestimmt	t	.	.	.	2
		1000 EUR	.	.	.	
1710 43 538	- mit einem Anteil an Baumwolle von weniger als 85 GHT, gemischt mit sonstigen Fasern	t	.	.	.	4
	darunter zum Absatz bestimmt	t	.	.	.	4
		1000 EUR	.	.	.	
1710 43 550	- für andere Zwecke (auch für Teppiche und Fußbodenbeläge, (ohne Nähgarne))	t	42	51	33	3
	darunter zum Absatz bestimmt	t	42	51	33	3
		1000 EUR	432	445	371	
1710 44 000	- Garne aus Flachs, auch gezwirnt (Leinengarne), n.A.E.	t	177	274	217	6
	darunter zum Absatz bestimmt	t	1 496	2 060	1 808	6
		1000 EUR				
1710 45 100	Nähgarne u.a. Garne aus natürlichen Spinnstoffen, auch gezwirnt, auch i.A.E.	t	.	.	.	1
	- Seidengarne, Schappeseidengarne und Bourretteseidengarne, i.A.E.; Messinahaar	t	.	.	.	1
	darunter zum Absatz bestimmt	t	.	.	.	1
		1000 EUR	.	.	.	

## 5 Produktion nach Güterarten - Deutschland

Melde-Nr.	Bezeichnung	Einheit	2. VJ 2002	1. VJ 2003	2. VJ 2003	2. VJ 2003 Anzahl Unternehmen
1	2	3	4	5	6	7
1710 45 303	- Garne aus Wolle oder feinen Tierhaaren, i.A.E. - Handstrickgarne darunter zum Absatz bestimmt	t t 1000 EUR	* . .	. . .	. . .	1 1
1710 45 309	- - Andere Garne darunter zum Absatz bestimmt	t t 1000 EUR	* . .	. . .	. . .	2 2
1710 45 530	- Nähgarne u.a. Garne aus Baumwolle - Nähgarne, n.A.E. darunter zum Absatz bestimmt	t t 1000 EUR	* 6 143	2 2 66	4 4 122	3 3
1710 45 550	- - Nähgarne, i.A.E. darunter zum Absatz bestimmt	t t 1000 EUR	* 16 575	7 7 327	7 7 269	5 5
1710 45 570	- - Garne (ohne Nähgarne), i.A.E. darunter zum Absatz bestimmt	t t 1000 EUR	* . .	. . .	. . .	1 1
1710 45 700	- Garne aus Flachs (Leinengarne), i.A.E. darunter zum Absatz bestimmt	t t 1000 EUR	* . .	. . .	. . .	2 2
1710 46 000	Garne aus Jute oder anderen textilen Bastfasern und anderen pflanzlichen Spinnstoffen (ohne Flachs); Papiergarne darunter zum Absatz bestimmt	t t 1000 EUR	* . .	. . .	. . .	1 1
1710 51 303	Garne aus Chemiefasern Gezwirnte Garne aus synthetischen und künstlichen Filamenten (ohne Nähgarne), n.A.E. - aus synthetischen Filamenten - aus Nylon oder anderen Polyamidfilamenten darunter zum Absatz bestimmt	t t 1000 EUR	* 454 3 308	. 423 3 744	. 555 4 158	9 8
1710 51 305	- - aus Polyesterfilamenten darunter zum Absatz bestimmt	t t 1000 EUR	* 720 5 363	. 792 5 289	. 1 352 6 663	7 6
1710 51 307	- - aus anderen synthetischen Filamenten darunter zum Absatz bestimmt	t t 1000 EUR	* . 3 312	. 932 5 857	. 839 4 929	6 5
1710 51 500	- aus künstlichen Filamenten darunter zum Absatz bestimmt	t t 1000 EUR	* 470 8 046	322 322 3 259	370 370 3 947	5 5
1710 52 320	Garne aus synthetischen Spinnfasern (ohne Nähgarne), auch gezwirnt, n.A.E. - aus synthetischen Spinnfasern, mit einem Anteil an diesen Spinnfasern von 85 GHT oder mehr - für Gewebe (ohne Teppiche und Fußbodenbeläge) darunter zum Absatz bestimmt	t t 1000 EUR	* 11 936 10 060 50 468	10 333 7 871 37 678	9 491 7 494 34 102	31 27
1710 52 330	- - für Maschenware darunter zum Absatz bestimmt	t t 1000 EUR	* 1 086 13 788	. 1 977 15 492	. 1 489 13 031	12 12
1710 52 350	- - für andere Zwecke (auch für Teppiche und Fußbodenbeläge, (ohne Nähgarne) darunter zum Absatz bestimmt	t t 1000 EUR	* 8 319 7 979 27 834	8 799 8 350 28 603	7 956 7 493 24 967	13 12
1710 52 520	- aus Polyester-Spinnfasern, mit einem Anteil von weniger als 85 GHT, hauptsächlich oder ausschließlich mit künstlichen Spinnfasern gemischt - für Gewebe (ohne Teppiche und Fußbodenbeläge) darunter zum Absatz bestimmt	t t 1000 EUR	* 329 329 1 081	280 280 973	350 350 1 245	6 6
1710 52 530	- - für Maschenware darunter zum Absatz bestimmt	t t 1000 EUR	* . .	. . .	. . .	2 2
1710 52 550	- - für andere Zwecke (auch für Teppiche und Fußbodenbeläge, (ohne Nähgarne) darunter zum Absatz bestimmt	t t 1000 EUR	* . .	. . .	. . .	2 1
1710 52 720	- aus synthetischen Spinnfasern, mit einem Anteil von weniger als 85 GHT, hauptsächlich oder aus schließlich mit Baumwolle gemischt - für Gewebe (ohne Teppiche und Fußbodenbeläge) darunter zum Absatz bestimmt	t t 1000 EUR	* 1 508 5 566	1 960 5 672	1 624 4 877	10 10

Melde-Nr.	Bezeichnung	Einheit	2. VJ 2002	1. VJ 2003	2. VJ 2003	2. VJ 2003 Anzahl Unternehmen
1	2	3	4	5	6	7
1710 52 730	- - für Maschenware darunter zum Absatz bestimmt	t t 1000 EUR	* 112 112 648	51 51 400	113 113 680	5 5
1710 52 750	- - für andere Zwecke (auch für Teppiche und Fußbodenbeläge, (ohne Nähgarne) darunter zum Absatz bestimmt	t t 1000 EUR	* . . .	. . .	. . .	1 1
1710 52 920	- - für Gewebe (ohne Teppiche und Fußbodenbeläge) darunter zum Absatz bestimmt	t t 1000 EUR	* 349 349 2 950	374 374 2 292	307 307 2 081	6 6
1710 52 930	- - für Maschenware darunter zum Absatz bestimmt	t t 1000 EUR	* . . 2 834	. . 2 385	. . 1 993	4 4
1710 52 950	- - für andere Zwecke (auch für Teppiche und Fußbodenbeläge, (ohne Nähgarne) darunter zum Absatz bestimmt	t t 1000 EUR	* . . .	. . .	. . .	1 1
1710 53 320	Garne aus synthetischen Spinnfasern (ohne Nähgarne), mit Wolle oder feinen Tierhaaren gemischt, auch gezwirnt, n.A.E. - mit gekrämpelter Wolle oder feinen Tierhaaren gemischt, mit einem An- teil von weniger als 85 GHT - - für Gewebe (ohne Teppiche und Fußbodenbeläge) darunter zum Absatz bestimmt	t t 1000 EUR	* . . .	. . .	. . .	3 3
1710 53 330	- - für Maschenware darunter zum Absatz bestimmt	t t 1000 EUR	* . . .	4 4 51	. . .	2 2
1710 53 350	- - für andere Zwecke (auch für Teppiche und Fußbodenbeläge, (ohne Nähgarne) darunter zum Absatz bestimmt	t t 1000 EUR	* - - -	- - -	- - -	- -
1710 53 520	- mit gekämmter Wolle oder feinen Tierhaaren gemischt, mit einem An- teil von weniger als 85 GHT - - für Gewebe (ohne Teppiche und Fußbodenbeläge) darunter zum Absatz bestimmt	t t 1000 EUR	* 560 560 5 569	526 526 5 126	460 460 4 491	3 3
1710 53 530	- - für Maschenware darunter zum Absatz bestimmt	t t 1000 EUR	* . . .	. . .	. . .	1 1
1710 53 550	- - für andere Zwecke (auch für Teppiche und Fußbodenbeläge, (ohne Nähgarne) darunter zum Absatz bestimmt	t t 1000 EUR	* - - -	- - -	- - -	- -
1710 54 020	Garne aus künstlichen Spinnfasern (ohne Nähgarne), auch gezwirnt, n.A.E. - für Gewebe (ohne Teppiche und Fußbodenbeläge) darunter zum Absatz bestimmt	t t 1000 EUR	* 3 012 2 049 6 859	2 647 1 721 5 966	2 375 1 547 5 320	14 13
1710 54 030	- für Maschenware darunter zum Absatz bestimmt	t t 1000 EUR	* . 292 895	. . .	. . .	5 4
1710 54 050	- für andere Zwecke (auch für Teppiche und Fußbodenbeläge, (ohne Nähgarne) darunter zum Absatz bestimmt	t t 1000 EUR	* . . .	. . .	. . .	2 2
1710 55 130	Nähgarne u.a. Garne aus Chemie- fasern, auch in Aufmachungen für den Einzelverkauf - Nähgarne aus synthetischen oder künstlichen Filamenten - - Nähgarne, n.A.E. darunter zum Absatz bestimmt	t t 1000 EUR	* 796 796 20 887	886 886 23 040	872 872 24 047	8 8
1710 55 150	- - Nähgarne, i.A.E. darunter zum Absatz bestimmt	t t 1000 EUR	* 31 31 .	31 31 .	35 35 .	3 3
1710 55 300	- Garne aus synthetischen oder künstlichen Filamenten (ohne Nähgarne), i.A.E. darunter zum Absatz bestimmt	t t 1000 EUR	* - - -	- - -	- - -	- -
1710 55 530	- Nähgarne aus synthetischen oder künstlichen Spinnfasern - - Nähgarne, n.A.E. darunter zum Absatz bestimmt	t t 1000 EUR	* 829 829 18 102	831 831 19 116	822 822 21 136	4 4

## 5 Produktion nach Güterarten - Deutschland

Melde-Nr.	Bezeichnung	Einheit	2. VJ 2002	1. VJ 2003	2. VJ 2003	2. VJ 2003 Anzahl Unternehmen
1	2	3	4	5	6	7
1710 55 550	- - Nähgarne, i.A.E. darunter zum Absatz bestimmt	t t	*	.	.	2 2
1710 55 700	- Garne aus synthetischen oder künstlichen Spinnfasern (ohne Nähgarne), i.A.E. darunter zum Absatz bestimmt	t t	*	.	.	2 2
	Spinnstoff- und Garnabfälle (ohne Chemiefaserabfälle), Reißspinnstoff	1000 EUR	.	.	.	
1710 61 000	Abfälle von Seide (einschl. nicht abhaspelbarer Kokons), Garnabfälle und Reißspinnstoff, weder gekrempt noch gekämmt	t	-	-	-	-
1710 62 000	Abfälle von Wolle oder Tierhaaren (einschl. Garnabfällen, ohne Reißspinnstoff)	t	.	.	.	1
1710 63 000	Reißspinnstoff aus Wolle oder Tierhaaren	1000 EUR	-	-	-	-
1710 64 000	Garnabfälle aus Baumwolle (ohne Reißspinnstoff)	t	-	-	-	-
1710 65 000	Andere Abfälle von Baumwolle (einschließlich Reißspinnstoff)	1000 EUR	-	-	-	-
1710 90 000	Aufbereitungsleistungen für natürliche Spinnstoffe	t	.	.	.	1
	Gewebe	1000 EUR	-	-	-	-
	Gewebe aus natürlichen Spinnstoffen (ohne Baumwolle)	.	.	.	.	.
1720 10 100	- Gewebe aus Seide, Schappeseide oder Bourretteseide	t	*	32	28	27
	darunter zum Absatz bestimmt	1000 m²	*	254	185	170
		t	.	32	28	27
		1000 m²	.	254	185	170
		1000 EUR	.	3 778	2 932	2 657
	- Streichgarngewebe aus Wolle oder feinen Tierhaaren	.	.	.	.	.
	- - für Bekleidung	.	.	.	.	.
1720 10 222	- - - Herrenoberbekleidungsstoff	t	*	.	.	2
	darunter zum Absatz bestimmt	1000 m²	*	.	.	2
		t	.	.	.	.
		1000 m²	.	.	.	.
		1000 EUR	.	.	.	.
1720 10 223	- - - Damenoberbekleidungsstoff	t	*	216	205	166
	darunter zum Absatz bestimmt	1000 m²	*	1 021	988	787
		t	.	216	205	166
		1000 m²	.	1 021	988	787
		1000 EUR	.	3 789	2 288	2 932
1720 10 229	- - - Anderer Bekleidungsstoff	t	*	-	-	-
	darunter zum Absatz bestimmt	1000 m²	*	-	-	-
		t	.	-	-	-
		1000 m²	.	-	-	-
		1000 EUR	.	-	-	-
1720 10 253	- - für Heim- und Haushaltstextilien	t	*	.	.	1
	- - - Schlaf- und Reisedeckenstoff	1000 m²	*	.	.	.
	darunter zum Absatz bestimmt	t	.	.	.	.
		1000 m²	.	-	-	-
		1000 EUR	.	-	-	-
1720 10 259	- - - Anderer Heim- und Haushaltstextilienstoff	t	*	.	.	4
	darunter zum Absatz bestimmt	1000 m²	*	.	.	.
		t	.	.	.	.
		1000 m²	.	.	.	4
		1000 EUR	.	.	.	.
1720 10 290	- - für technischen und industriellen Bedarf	t	*	.	.	.
	darunter zum Absatz bestimmt	1000 m²	*	.	.	1
		t	.	.	.	.
		1000 m²	.	.	.	1
		1000 EUR	.	.	.	.
	- Kammgarngewebe aus Wolle oder feinen Tierhaaren sowie Gewebe aus groben Tierhaaren oder Roßhaar	.	.	.	.	.
	- - für Bekleidung	.	.	.	.	.
1720 10 322	- - - Herrenoberbekleidungsstoff	t	*	1 516	719	1 002
	darunter zum Absatz bestimmt	1000 m²	*	5 487	2 363	3 254
		t	.	1 516	719	1 002
		1000 m²	.	5 487	2 363	3 254
		1000 EUR	.	39 238	17 420	25 309
1720 10 323	- - - Damenoberbekleidungsstoff	t	*	.	721	.
	darunter zum Absatz bestimmt	1000 m²	*	.	.	.
		t	.	1 464	721	1 081
		1000 m²	.	5 721	3 040	4 287
		1000 EUR	.	38 998	19 480	29 808

## 5 Produktion nach Güterarten - Deutschland

Melde-Nr.	Bezeichnung	Einheit	2. VJ 2002	1. VJ 2003	2. VJ 2003	2. VJ 2003 Anzahl Unternehmen
1	2	3	4	5	6	7
1720 10 329	- - - Anderer Bekleidungsstoff	t	*	67	.	2
	darunter zum Absatz bestimmt	1000 m <sup>2</sup>	*	247	.	1
		t	.	.	.	
		1000 m <sup>2</sup>	.	.	.	
		1000 EUR	.	.	.	
1720 10 350	- - für Heim- und Haushaltstextilien	t	*	67	86	5
	darunter zum Absatz bestimmt	1000 m <sup>2</sup>	*	.	322	205
		t	.	67	86	57
		1000 m <sup>2</sup>	.	.	322	205
		1000 EUR	1 472	1 793	1 279	
1720 10 390	- - für technischen und industriellen Bedarf	t	*	.	.	2
	darunter zum Absatz bestimmt	1000 m <sup>2</sup>	*	.	.	2
		t	.	.	.	
		1000 m <sup>2</sup>	.	.	.	
		1000 EUR	.	.	.	
	- Gewebe aus Flachs (Leinengewebe), mit einem Anteil an Flachs von 85 GHT oder mehr		.	.	.	
1720 10 420	- - für Bekleidung	t	*	.	.	1
	darunter zum Absatz bestimmt	1000 m <sup>2</sup>	*	.	.	1
		t	.	.	.	
		1000 m <sup>2</sup>	.	.	.	
		1000 EUR	.	.	.	
1720 10 450	- - für Heim- und Haushaltstextilien	t	*	.	.	3
	darunter zum Absatz bestimmt	1000 m <sup>2</sup>	*	.	.	3
		t	.	8	2	
		1000 m <sup>2</sup>	32	9	8	
		1000 EUR	97	45	36	
1720 10 490	- - für technischen und industriellen Bedarf	t	*	.	.	2
	darunter zum Absatz bestimmt	1000 m <sup>2</sup>	*	.	.	2
		t	.	.	.	
		1000 m <sup>2</sup>	.	.	.	
		1000 EUR	.	.	.	
	- Gewebe aus Flachs (Leinengewebe), mit einem Anteil an Flachs von weniger als 85 GHT, gemischt mit anderen Spinnstoffen		.	.	.	
1720 10 700	- Gewebe aus Jute oder anderen textilen Bastfasern (ohne Flachs, Hanf, Ramie)	t	*	844	972	4
	darunter zum Absatz bestimmt	1000 m <sup>2</sup>	*	4 549	5 671	4 463
		t	.	844	972	871
		1000 m <sup>2</sup>	.	4 549	5 671	4 463
		1000 EUR	1 867	2 028	1 663	
	- Leinengewebe mit einem Anteil an Flachs < 85 GHT		.	.	.	
1720 10 820	- - für Bekleidung	t	*	.	96	66
	darunter zum Absatz bestimmt	1000 m <sup>2</sup>	*	.	508	355
		t	.	.	96	66
		1000 m <sup>2</sup>	.	.	508	355
		1000 EUR	.	.	964	658
1720 10 850	- - für Heim- und Haushaltstextilien	t	*	23	28	29
	darunter zum Absatz bestimmt	1000 m <sup>2</sup>	*	92	113	94
		t	.	3	.	.
		1000 m <sup>2</sup>	.	11	.	.
		1000 EUR	133	.	.	.
1720 10 890	- - für technischen und industriellen Bedarf	t	*	.	.	2
	darunter zum Absatz bestimmt	1000 m <sup>2</sup>	*	.	.	2
		t	.	.	.	
		1000 m <sup>2</sup>	.	.	.	
		1000 EUR	.	.	.	
1720 10 900	- Gewebe aus Hanf, Ramie, anderen pflanzlichen Spinnstoffen (ohne Flachs, Jute oder andere textile Bastfasern); Gewebe aus Papiergarnen	t	*	.	-	-
	darunter zum Absatz bestimmt	1000 m <sup>2</sup>	*	.	-	-
		t	.	.	-	-
		1000 m <sup>2</sup>	.	.	-	-
		1000 EUR	.	.	-	-
	Baumwollgewebe		.	.	.	
	- roh, gebleicht, gefärbt, bedruckt, mit einem Quadratmetergewicht von 200 g oder weniger (ohne solches für Verbandmull)		.	.	.	
1720 20 110	- - für Bekleidung, Hemden- und Blusenstoff	t	*	1 222	1 349	1 148
	darunter zum Absatz bestimmt	1000 m <sup>2</sup>	*	6 887	7 362	6 253
		t	.	1 222	1 349	1 148
		1000 m <sup>2</sup>	.	6 887	7 362	6 253
		1000 EUR	13 699	13 644	12 364	
	- - für andere Bekleidung		.	.	.	
1720 20 122	- - - Herrenoberbekleidungsstoff	t	*	280	.	4
	darunter zum Absatz bestimmt	1000 m <sup>2</sup>	*	1 119	.	4
		t	.	280	.	
		1000 m <sup>2</sup>	.	1 119	.	
		1000 EUR	2 368	.	.	
1720 20 123	- - - Damenoberbekleidungsstoff	t	*	234	286	211
	darunter zum Absatz bestimmt	1000 m <sup>2</sup>	*	1 081	1 293	920
		t	.	234	286	211
		1000 m <sup>2</sup>	.	1 081	1 293	920
		1000 EUR	1 929	2 366	1 627	

## 5 Produktion nach Güterarten - Deutschland

Melde-Nr.	Bezeichnung	Einheit	2. VJ 2002	1. VJ 2003	2. VJ 2003	2. VJ 2003 Anzahl Unternehmen
1	2	3	4	5	6	7
1720 20 127	- - - Einlagestoff für Bekleidung und Wäsche	t	24	.	29	3
		1000 m <sup>2</sup>	292	.	277	
	darunter zum Absatz bestimmt	t	24	.	29	3
		1000 m <sup>2</sup>	292	.	277	
		1000 EUR	.	.	234	
1720 20 129	- - - Anderer Bekleidungsstoff	t	1 142	1 320	1 073	7
		1000 m <sup>2</sup>	5 001	5 759	4 631	
	darunter zum Absatz bestimmt	t	1 142	1 320	1 073	7
		1000 m <sup>2</sup>	5 001	5 759	4 631	
		1000 EUR	7 401	8 675	6 298	
1720 20 133	- - für Haushaltstextilien	t	.	.	.	3
	- - - Inlett- und Einschüttestoff	1000 m <sup>2</sup>	.	.	.	
	darunter zum Absatz bestimmt	t	47	24	19	3
		1000 m <sup>2</sup>	291	156	118	
		1000 EUR	898	489	365	
1720 20 135	- - - Steppdecken-Oberstoff	t	352	536	519	3
		1000 m <sup>2</sup>	2 523	3 852	3 721	
	darunter zum Absatz bestimmt	t	.	.	.	3
		1000 m <sup>2</sup>	.	.	.	
		1000 EUR	.	.	.	
1720 20 139	- - - Anderer Haushaltstextilienstoff	t	5 667	5 967	6 683	19
		1000 m <sup>2</sup>	34 869	35 777	41 848	
	darunter zum Absatz bestimmt	t	658	1 033	1 059	12
		1000 m <sup>2</sup>	3 668	5 551	5 806	
		1000 EUR	5 525	7 678	7 692	
	- - für Heimtextilien (ohne Haushaltstextilien)	t	.	.	.	
1720 20 153	- - - Möbelstoff (flachgewebt)	1000 m <sup>2</sup>	.	.	.	-
	darunter zum Absatz bestimmt	t	.	.	.	-
		1000 m <sup>2</sup>	.	.	.	
		1000 EUR	.	.	.	
1720 20 155	- - - Dekorationsstoff	t	77	49	49	5
		1000 m <sup>2</sup>	695	426	430	
	darunter zum Absatz bestimmt	t	77	49	49	5
		1000 m <sup>2</sup>	695	426	430	
		1000 EUR	974	.	476	
1720 20 159	- - - Anderer Heimtextilienstoff	t	.	.	.	1
		1000 m <sup>2</sup>	.	.	.	
	darunter zum Absatz bestimmt	t	.	.	.	1
		1000 m <sup>2</sup>	.	.	.	
		1000 EUR	.	.	.	
1720 20 190	- - für technischen und industriellen Bedarf	t	.	.	.	18
		1000 m <sup>2</sup>	.	.	.	
	darunter zum Absatz bestimmt	t	2 722	2 960	2 493	18
		1000 m <sup>2</sup>	14 684	16 005	14 095	
		1000 EUR	15 744	16 566	14 155	
1720 20 200	- für Verbandmull, Binden und Verbände, roh oder gebleicht, mit einem Quadratmetergewicht von 100 g oder weniger, n.A.E.	t	204	.	.	3
		1000 m <sup>2</sup>	1 305	1 136	1 167	
		1000 EUR	.	461	479	
1720 20 310	- buntgewebt, mit einem Quadratmetergewicht von 200 g oder weniger	t	752	627	628	4
	- - für Hemden und Blusen	1000 m <sup>2</sup>	6 359	5 315	5 270	
	darunter zum Absatz bestimmt	t	752	627	628	4
		1000 m <sup>2</sup>	6 359	5 315	5 270	
		1000 EUR	13 262	10 747	12 075	
	- roh, gebleicht, gefärbt, bedruckt, mit einem Quadratmetergewicht von mehr als 200 g (ohne Denim)	t	.	.	.	
1720 20 422	- - für Bekleidung	1000 m <sup>2</sup>	220	.	.	4
	- - - Herrenoberbekleidungsstoff	t	955	871	474	
	darunter zum Absatz bestimmt	t	220	.	.	4
		1000 m <sup>2</sup>	955	871	474	
		1000 EUR	2 496	.	.	
1720 20 423	- - - Damenoberbekleidungsstoff	t	322	162	254	4
		1000 m <sup>2</sup>	1 201	642	1 004	
	darunter zum Absatz bestimmt	t	322	162	254	4
		1000 m <sup>2</sup>	1 201	642	1 004	
		1000 EUR	2 375	1 135	1 517	
1720 20 427	- - - Einlagestoff	t	.	.	.	-
		1000 m <sup>2</sup>	.	.	.	-
	darunter zum Absatz bestimmt	t	.	.	.	-
		1000 m <sup>2</sup>	.	.	.	-
		1000 EUR	.	.	.	
1720 20 429	- - - Anderer Bekleidungs- und Bekleidungszubehörstoff	t	.	.	.	10
		1000 m <sup>2</sup>	.	.	.	
	darunter zum Absatz bestimmt	t	11 032	12 761	13 240	9
		1000 m <sup>2</sup>	27 058	30 726	30 853	
		1000 EUR	16 600	18 646	17 961	

## 5 Produktion nach Güterarten - Deutschland

Melde-Nr.	Bezeichnung	Einheit	2. VJ 2002	1. VJ 2003	2. VJ 2003	2. VJ 2003 Anzahl Unternehmen
1	2	3	4	5	6	7
1720 20 430	-- für Haushaltstextilien	t	*	413	.	7
	darunter zum Absatz bestimmt	1000 m <sup>2</sup>	*	2 185	.	
		t	.	299	436	7
		1000 m <sup>2</sup>	.	1 569	2 066	
	-- für Heimtextilien (ohne Haushaltstextilien)	1000 EUR	1 129	1 642	2 022	
1720 20 453	-- Möbelstoff	t	*	6	12	3
	darunter zum Absatz bestimmt	1000 m <sup>2</sup>	*	27	55	
		t	6	12	7	3
		1000 m <sup>2</sup>	27	55		
		1000 EUR	43	127	74	
1720 20 455	-- Dekorationsstoff	t	*	466	.	6
	darunter zum Absatz bestimmt	1000 m <sup>2</sup>	*	1 697	.	
		t	466	.	.	6
		1000 m <sup>2</sup>	1 697	.	.	
		1000 EUR	1 997	1 589	1 537	
1720 20 457	-- Schlaf- und Reisedeckenstoff	t	*	793	570	4
	darunter zum Absatz bestimmt	1000 m <sup>2</sup>	*	2 715	1 963	
		t	.	.	546	1
		1000 m <sup>2</sup>	.	.	888	
		1000 EUR	.	.	.	
1720 20 459	-- Anderer Heimtextilienstoff	t	*	.	.	4
	darunter zum Absatz bestimmt	1000 m <sup>2</sup>	*	.	.	
		t	483	239	235	4
		1000 m <sup>2</sup>	2 182	1 016	972	
		1000 EUR	4 386	3 263	3 447	
1720 20 491	-- Markisenstoff	t	*	.	.	1
	darunter zum Absatz bestimmt	1000 m <sup>2</sup>	*	.	.	
		t	.	.	.	1
		1000 m <sup>2</sup>	.	.	.	
		1000 EUR	.	.	.	
1720 20 497	-- Futterstoff für Täschnerwaren	t	*	-	-	-
	darunter zum Absatz bestimmt	1000 m <sup>2</sup>	*	-	-	-
		t	-	-	-	-
		1000 m <sup>2</sup>	-	-	-	-
		1000 EUR	-	-	-	-
1720 20 499	-- Anderer technischer Stoff	t	*	.	.	12
	darunter zum Absatz bestimmt	1000 m <sup>2</sup>	*	.	.	
		t	1 102	1 659	1 515	12
		1000 m <sup>2</sup>	4 424	6 555	6 134	
		1000 EUR	6 692	8 752	7 938	
1720 20 600	-- für Heimtextilien - Denim, buntgewebt, mit einem Quadratmetergewicht von mehr als 200 g	t	*	.	.	2
	darunter zum Absatz bestimmt	1000 m <sup>2</sup>	*	.	.	
		t	.	.	.	2
		1000 m <sup>2</sup>	.	.	.	
		1000 EUR	.	.	.	
1720 20 720	-- buntgewebt (ohne Denim) -- für Bekleidung	t	*	.	.	6
	darunter zum Absatz bestimmt	1000 m <sup>2</sup>	*	.	.	
		t	250	252	238	5
		1000 m <sup>2</sup>	2 367	2 215	2 138	
		1000 EUR	4 679	4 700	4 216	
1720 20 730	-- für Haushaltstextilien	t	*	187	147	5
	darunter zum Absatz bestimmt	1000 m <sup>2</sup>	*	879	914	
		t	.	.	.	2
		1000 m <sup>2</sup>	.	.	.	
		1000 EUR	.	.	.	
1720 20 750	-- für Heimtextilien (ohne Haushaltstextilien)	t	*	.	.	9
	darunter zum Absatz bestimmt	1000 m <sup>2</sup>	*	.	.	
		t	152	131	116	8
		1000 m <sup>2</sup>	360	321	286	
		1000 EUR	2 862	2 969	3 131	
1720 20 790	-- für technischen und industriellen Bedarf	t	*	605	712	4
	darunter zum Absatz bestimmt	1000 m <sup>2</sup>	*	2 623	3 145	
		t	605	712	676	4
		1000 m <sup>2</sup>	2 623	3 145	2 954	
		1000 EUR	3 952	4 153	4 343	
1720 31 300	Gewebe aus Chemiefasern Gewebe aus synthetischen oder künstlichen Filamenten - aus hochfesten Garnen aus Nylon o.a. Polyamiden, Polyester und Viskosegarnen; aus Streifen u.dgl. und aus durch ein Bindemittel verklebte oder verschweißte Lagen, aus synthetischen Filamenten	t	*	.	.	6
	darunter zum Absatz bestimmt	1000 m <sup>2</sup>	*	.	.	
		t	2 971	3 278	3 113	6
		1000 m <sup>2</sup>	28 011	31 013	32 285	
		1000 EUR	24 845	26 515	24 844	

5 Produktion nach Güterarten - Deutschland

Melde-Nr.	Bezeichnung	Einheit	2. VJ 2002	1. VJ 2003	2. VJ 2003	2. VJ 2003 Anzahl Unternehmen
1	2	3	4	5	6	7
	- aus synthetischen Filamentgarnen (ohne Gewebe aus hochfesten Garnen, Streifen u. dgl.)					
1720 31 522	- - - Herrenoberbekleidungsstoff	t	*	.	.	1
	darunter zum Absatz bestimmt	1000 m <sup>2</sup>	*	.	.	1
		t	.	.	.	
		1000 m <sup>2</sup>	.	.	.	
		1000 EUR	.	.	.	
1720 31 523	- - - Damenoberbekleidungsstoff	t	*	422	.	2
	darunter zum Absatz bestimmt	1000 m <sup>2</sup>	*	3 726	.	2
		t	.	422	.	
		1000 m <sup>2</sup>	.	3 726	.	
		1000 EUR	.	4 175	.	
1720 31 524	- - - Krawatten- und Schalstoff	t	*	136	107	4
	darunter zum Absatz bestimmt	1000 m <sup>2</sup>	*	1 005	782	4
		t	.	136	107	
		1000 m <sup>2</sup>	.	1 005	782	
		1000 EUR	.	6 831	4 775	
1720 31 525	- - - Futterstoff	t	*	698	632	5
	darunter zum Absatz bestimmt	1000 m <sup>2</sup>	*	6 516	6 031	5
		t	.	698	632	
		1000 m <sup>2</sup>	.	6 516	6 031	
		1000 EUR	.	3 872	1 939	
1720 31 529	- - - Anderer Bekleidungsstoff	t	*	.	.	1
	darunter zum Absatz bestimmt	1000 m <sup>2</sup>	*	.	.	1
		t	.	.	.	
		1000 m <sup>2</sup>	.	.	.	
		1000 EUR	.	.	.	
1720 31 544	- - - für Gardinen und Wandbehänge	t	*	.	763	7
	darunter zum Absatz bestimmt	1000 m <sup>2</sup>	*	.	7 446	6
		t	.	960	754	
		1000 m <sup>2</sup>	.	8 388	7 319	
		1000 EUR	.	22 070	20 798	
1720 31 546	- - - für Wandbehänge	t	*	.	.	1
	darunter zum Absatz bestimmt	1000 m <sup>2</sup>	*	.	.	1
		t	.	.	.	
		1000 m <sup>2</sup>	.	.	.	
		1000 EUR	.	.	.	
1720 31 550	- - für andere Haushalts- und Heimtextilien (Gardinen und Wandbehänge)	t	*	.	.	5
	darunter zum Absatz bestimmt	1000 m <sup>2</sup>	*	.	.	4
		t	.	224	170	
		1000 m <sup>2</sup>	.	1 662	1 191	
		1000 EUR	.	3 165	2 899	
1720 31 590	- - für technischen und industriellen Bedarf	t	*	12 012	9 525	19
	darunter zum Absatz bestimmt	1000 m <sup>2</sup>	*	38 166	27 203	19
		t	.	12 012	9 525	
		1000 m <sup>2</sup>	.	38 166	27 203	
		1000 EUR	.	93 412	79 091	
	- aus künstlichen Filamentgarnen, Streifen u. dgl. (ohne Gewebe aus hochfesten Viskosegarnen)					
1720 31 722	- - - Herrenoberbekleidungsstoff	t	*	-	-	-
	darunter zum Absatz bestimmt	1000 m <sup>2</sup>	*	-	-	-
		t	.	-	-	
		1000 m <sup>2</sup>	.	-	-	
		1000 EUR	.	-	-	
1720 31 723	- - - Damenoberbekleidungsstoff	t	*	331	207	2
	darunter zum Absatz bestimmt	1000 m <sup>2</sup>	*	4 317	2 623	2
		t	.	331	207	
		1000 m <sup>2</sup>	.	4 317	2 623	
		1000 EUR	.	7 575	4 034	
1720 31 724	- - - Krawatten- und Schalstoff	t	*	-	.	1
	darunter zum Absatz bestimmt	1000 m <sup>2</sup>	*	-	.	1
		t	.	-	.	
		1000 m <sup>2</sup>	.	-	.	
		1000 EUR	.	-	.	
1720 31 725	- - - Futterstoff	t	*	718	679	3
	darunter zum Absatz bestimmt	1000 m <sup>2</sup>	*	9 039	8 362	3
		t	.	718	679	
		1000 m <sup>2</sup>	.	9 039	8 362	
		1000 EUR	.	13 705	9 584	
1720 31 729	- - - Anderer Bekleidungsstoff	t	*	.	.	1
	darunter zum Absatz bestimmt	1000 m <sup>2</sup>	*	.	.	1
		t	.	.	.	
		1000 m <sup>2</sup>	.	.	.	
		1000 EUR	.	.	.	
	- - für andere Haushalts- und Heimtextilien					
1720 31 755	- - - Dekorationsstoff	t	*	.	.	2
	darunter zum Absatz bestimmt	1000 m <sup>2</sup>	*	.	.	2
		t	.	.	.	
		1000 m <sup>2</sup>	.	.	.	
		1000 EUR	.	.	.	



## 5 Produktion nach Güterarten - Deutschland

Melde-Nr.	Bezeichnung	Einheit	2. VJ 2002	1. VJ 2003	2. VJ 2003	2. VJ 2003 Anzahl Unternehmen
1	2	3	4	5	6	7
1720 31 759	- - - Anderer Heimtextilienstoff	t	*	-	-	-
	darunter zum Absatz bestimmt	1000 m <sup>2</sup>	*	-	-	-
		t		-	-	-
		1000 m <sup>2</sup>		-	-	-
		1000 EUR		-	-	-
1720 31 790	- - für technischen und industriellen Bedarf	t	*	368	271	284
	darunter zum Absatz bestimmt	1000 m <sup>2</sup>	*	1 285	754	824
		t		368	271	284
		1000 m <sup>2</sup>		1 285	754	824
		1000 EUR		2 830	2 074	2 187
	Gewebe aus synthetischen Spinnfasern					
	- mit einem Anteil an diesen Spinnfasern von 85 GHT oder mehr					
	- - für Bekleidung					
1720 32 122	- - - Herrenoberbekleidungsstoff	t	*	.	-	-
	darunter zum Absatz bestimmt	1000 m <sup>2</sup>	*	.	-	-
		t		.	-	-
		1000 m <sup>2</sup>		.	-	-
		1000 EUR		.	-	-
1720 32 123	- - - Damenoberbekleidungsstoff	t	*	.	.	2
	darunter zum Absatz bestimmt	1000 m <sup>2</sup>	*	.	.	2
		t		.	.	2
		1000 m <sup>2</sup>		.	.	2
		1000 EUR		1 899	2 003	.
1720 32 127	- - - Einlagestoff für Bekleidung und Wäsche	t	*	-	-	-
	darunter zum Absatz bestimmt	1000 m <sup>2</sup>	*	-	-	-
		t		-	-	-
		1000 m <sup>2</sup>		-	-	-
		1000 EUR		-	-	-
1720 32 129	- - - Anderer Bekleidungsstoff	t	*	.	.	4
	darunter zum Absatz bestimmt	1000 m <sup>2</sup>	*	.	.	3
		t		107	163	165
		1000 m <sup>2</sup>		423	533	699
		1000 EUR		.	5 752	.
1720 32 130	- - für Haushaltstextilien	t	*	10	9	2
	darunter zum Absatz bestimmt	1000 m <sup>2</sup>	*	48	42	1
		t		.	.	1
		1000 m <sup>2</sup>		.	.	1
		1000 EUR		.	.	1
1720 32 144	- - für Gardinen u. Dekorationsstoff	t	*	643	532	293
	darunter zum Absatz bestimmt	1000 m <sup>2</sup>	*	.	7 740	3 984
		t		619	512	274
		1000 m <sup>2</sup>		9 041	7 555	3 849
		1000 EUR		13 955	14 102	10 599
1720 32 145	- - - Dekorationsstoff	t	*	.	.	13
	darunter zum Absatz bestimmt	1000 m <sup>2</sup>	*	.	.	13
		t		1 436	1 667	1 356
		1000 m <sup>2</sup>		9 119	10 864	8 812
		1000 EUR		25 151	30 374	23 651
	- - für andere Heimtextilien (ohne Haushaltstextilien)					
1720 32 153	- - - Möbelstoff	t	*	1 280	1 507	910
	darunter zum Absatz bestimmt	1000 m <sup>2</sup>	*	3 726	4 386	2 805
		t		1 280	1 507	910
		1000 m <sup>2</sup>		3 726	4 386	2 805
		1000 EUR		24 271	27 551	16 537
1720 32 157	- - - Schlaf- und Reisedeckenstoff	t	*	.	.	3
	darunter zum Absatz bestimmt	1000 m <sup>2</sup>	*	.	.	-
		t		-	-	-
		1000 m <sup>2</sup>		-	-	-
		1000 EUR		-	-	-
1720 32 159	- - - Anderer Heimtextilienstoff (ohne Gardinen- und Dekorationsstoff)	t	*	.	.	4
	darunter zum Absatz bestimmt	1000 m <sup>2</sup>	*	.	.	3
		t		.	.	3
		1000 m <sup>2</sup>		.	.	3
		1000 EUR		.	.	3
	- - für technischen u. industriellen Bedarf					
1720 32 191	- - - Markisenstoff	t	*	.	.	1
	darunter zum Absatz bestimmt	1000 m <sup>2</sup>	*	.	.	1
		t		.	.	1
		1000 m <sup>2</sup>		.	.	1
		1000 EUR		.	.	1
1720 32 199	- - - Anderer technischer Stoff	t	*	.	.	13
	darunter zum Absatz bestimmt	1000 m <sup>2</sup>	*	.	.	12
		t		1 146	984	1 341
		1000 m <sup>2</sup>		5 433	4 652	5 155
		1000 EUR		9 424	9 175	17 350

## 5 Produktion nach Güterarten - Deutschland

Melde-Nr.	Bezeichnung	Einheit	2. VJ 2002	1. VJ 2003	2. VJ 2003	2. VJ 2003 Anzahl Unternehmen
1	2	3	4	5	6	7
1720 32 210	- mit einem Anteil an diesen Spinnfasern von weniger als 85 GHT, hauptsächlich oder ausschließlich mit Baumwolle gemischt, roh, gebleicht, gefärbt oder bedruckt - - für Bekleidung, Hemden- und Blusenstoff	t 1000 m <sup>2</sup> t 1000 m <sup>2</sup> 1000 EUR	* * 153 1 331 153 1 331 1 769	135 1 090 135 1 090 1 628	138 1 170 138 1 170 1 992	3 3
1720 32 222	- - - für andere Bekleidung (ohne Hemden- und Blusenstoff) - - - Herrenoberbekleidungsstoff	t 1000 m <sup>2</sup> t 1000 m <sup>2</sup> 1000 EUR	* * . . . . .	. . . . .	. . . . .	1 1
1720 32 223	- - - Damenoberbekleidungsstoff	t 1000 m <sup>2</sup> t 1000 m <sup>2</sup> 1000 EUR	* * 985 4 793 985 4 793 6 660	702 3 368 702 3 368 5 171	884 4 134 884 4 134 6 223	6 6
1720 32 227	- - - Einlagestoff	t 1000 m <sup>2</sup> t 1000 m <sup>2</sup> 1000 EUR	* * - - - - .	. . . . .	. . . . .	1 1
1720 32 229	- - - Anderer Bekleidungsstoff	t 1000 m <sup>2</sup> t 1000 m <sup>2</sup> 1000 EUR	* * 207 790 207 790 1 121	293 1 080 293 1 080 1 398	322 1 217 322 1 217 1 542	4 4
1720 32 240	- - für Haushalts- und Heimtextilien	t 1000 m <sup>2</sup> t 1000 m <sup>2</sup> 1000 EUR	* * . . 8 80 100	37 124 . . . .	28 122 . . . .	3 2
1720 32 290	- - für technischen und industriellen Bedarf	t 1000 m <sup>2</sup> t 1000 m <sup>2</sup> 1000 EUR	* * . . 1 470 6 939 14 578	. . 1 620 7 834 15 760	. . 1 590 7 273 13 858	10 9
1720 32 310	- mit einem Anteil an diesen Spinnfasern von weniger als 85 GHT, mit Baumwolle gemischt, buntgewebt - - für Bekleidung, Hemden- und Blusenstoff	t 1000 m <sup>2</sup> t 1000 m <sup>2</sup> 1000 EUR	* * . . . . .	. . . . .	. . . . .	2 2
1720 32 322	- - für andere Bekleidung - - - Herrenoberbekleidungsstoff	t 1000 m <sup>2</sup> t 1000 m <sup>2</sup> 1000 EUR	* * . . . . .	. . . . .	. . . . .	1 1
1720 32 323	- - - Damenoberbekleidungsstoff	t 1000 m <sup>2</sup> t 1000 m <sup>2</sup> 1000 EUR	* * - - - - .	- - - - .	- - - - .	- -
1720 32 329	- - - Anderer Bekleidungsstoff (ohne Hemden- und Blusenstoff)	t 1000 m <sup>2</sup> t 1000 m <sup>2</sup> 1000 EUR	* * . . . . .	. . . . .	. . . . .	2 2
1720 32 340	- - für Haushalts- und Heimtextilien	t 1000 m <sup>2</sup> t 1000 m <sup>2</sup> 1000 EUR	* * 506 1 444 496 1 415 9 765	. . 482 1 412 9 763	. . 408 1 199 8 149	9 8
1720 32 390	- - für technischen und industriellen Bedarf	t 1000 m <sup>2</sup> t 1000 m <sup>2</sup> 1000 EUR	* * . . . . .	. . . . .	- - - - .	- -
1720 32 422	- mit gekrempelter Wolle oder feinen Tierhaaren gemischt - - für Bekleidung - - - Herrenoberbekleidungsstoff	t 1000 m <sup>2</sup> t 1000 m <sup>2</sup> 1000 EUR	* * . . . . .	- - - - .	- - - - .	- -

## 5 Produktion nach Güterarten - Deutschland

Melde-Nr.	Bezeichnung	Einheit	2. VJ 2002	1. VJ 2003	2. VJ 2003	2. VJ 2003 Anzahl Unternehmen
1	2	3	4	5	6	7
1720 32 423	- - - Damenoberbekleidungsstoff	t	*	.	.	1
	darunter zum Absatz bestimmt	1000 m <sup>2</sup>	*	.	.	1
		t	.	.	.	
		1000 m <sup>2</sup>	.	.	.	
		1000 EUR	.	.	.	
1720 32 429	- - - Anderer Bekleidungsstoff	t	*	-	-	-
	darunter zum Absatz bestimmt	1000 m <sup>2</sup>	*	-	-	-
		t	-	-	-	
		1000 m <sup>2</sup>	-	-	-	
		1000 EUR	-	-	-	
1720 32 450	- - für Haushalts- und Heimtextilien	t	*	.	.	1
	darunter zum Absatz bestimmt	1000 m <sup>2</sup>	*	.	.	1
		t	.	.	.	
		1000 m <sup>2</sup>	.	.	.	
		1000 EUR	.	.	.	
1720 32 490	- - für technischen und industriellen Bedarf	t	*	-	-	-
	darunter zum Absatz bestimmt	1000 m <sup>2</sup>	*	-	-	-
		t	-	-	-	
		1000 m <sup>2</sup>	-	-	-	
		1000 EUR	-	-	-	
	- mit gekämmter Wolle oder feinen Tierhaaren gemischt					
	- - für Bekleidung					
1720 32 522	- - - Herrenoberbekleidungsstoff	t	*	488	.	2
	darunter zum Absatz bestimmt	1000 m <sup>2</sup>	*	1 518	.	2
		t	.	488	.	
		1000 m <sup>2</sup>	.	1 518	.	
		1000 EUR	.	9 627	.	
1720 32 523	- - - Damenoberbekleidungsstoff	t	*	.	.	2
	darunter zum Absatz bestimmt	1000 m <sup>2</sup>	*	.	.	2
		t	.	.	.	
		1000 m <sup>2</sup>	.	.	.	
		1000 EUR	.	.	.	
1720 32 529	- - - Anderer Bekleidungsstoff	t	*	-	-	-
	darunter zum Absatz bestimmt	1000 m <sup>2</sup>	*	-	-	-
		t	-	-	-	
		1000 m <sup>2</sup>	-	-	-	
		1000 EUR	-	-	-	
1720 32 550	- - für Haushalts- und Heimtextilien	t	*	.	.	1
	darunter zum Absatz bestimmt	1000 m <sup>2</sup>	*	.	.	1
		t	.	.	.	
		1000 m <sup>2</sup>	.	.	.	
		1000 EUR	.	.	.	
1720 32 590	- - für technischen und industriellen Bedarf	t	*	-	-	-
	darunter zum Absatz bestimmt	1000 m <sup>2</sup>	*	-	-	-
		t	-	-	-	
		1000 m <sup>2</sup>	-	-	-	
		1000 EUR	-	-	-	
	- Andere Mischgewebe aus synthetischen Spinnfasern (ohne solche mit Wolle und Baumwolle gemischt)					
	- - für Bekleidung					
1720 32 921	- - - Hemden- und Blusenstoff	t	*	.	.	2
	darunter zum Absatz bestimmt	1000 m <sup>2</sup>	*	.	.	2
		t	.	.	.	
		1000 m <sup>2</sup>	.	.	.	
		1000 EUR	.	.	.	
1720 32 922	- - - Herrenoberbekleidungsstoff	t	*	.	.	1
	darunter zum Absatz bestimmt	1000 m <sup>2</sup>	*	.	.	1
		t	.	.	.	
		1000 m <sup>2</sup>	.	.	.	
		1000 EUR	.	.	.	
1720 32 923	- - - Damenoberbekleidungsstoff	t	*	.	.	2
	darunter zum Absatz bestimmt	1000 m <sup>2</sup>	*	.	.	2
		t	.	.	.	
		1000 m <sup>2</sup>	.	.	.	
		1000 EUR	.	.	.	
1720 32 929	- - - Anderer Bekleidungsstoff	t	*	.	.	1
	darunter zum Absatz bestimmt	1000 m <sup>2</sup>	*	.	.	1
		t	.	.	.	
		1000 m <sup>2</sup>	.	.	.	
		1000 EUR	.	.	.	
1720 32 953	- - für Haushalts- und Heimtextilien	t	*	.	.	2
	darunter zum Absatz bestimmt	1000 m <sup>2</sup>	*	.	.	2
		t	.	.	.	
		1000 m <sup>2</sup>	.	.	.	
		1000 EUR	.	.	.	
1720 32 955	- - - Dekorationsstoff	t	*	84	76	3
	darunter zum Absatz bestimmt	1000 m <sup>2</sup>	*	389	420	3
		t	.	84	76	
		1000 m <sup>2</sup>	.	389	420	
		1000 EUR	.	1 164	965	

## 5 Produktion nach Güterarten - Deutschland

Melde-Nr.	Bezeichnung	Einheit	2. VJ 2002	1. VJ 2003	2. VJ 2003	2. VJ 2003 Anzahl Unternehmen
1	2	3	4	5	6	7
1720 32 959	- - - Anderer Heimtextilienstoff	t	*	.	-	.
	darunter zum Absatz bestimmt	1000 m <sup>2</sup>	*	.	-	.
		t	.	.	.	.
		1000 m <sup>2</sup>	.	.	.	.
		1000 EUR	.	.	.	.
1720 32 990	- - für technischen und industriellen Bedarf	t	*	.	22	22
	darunter zum Absatz bestimmt	1000 m <sup>2</sup>	*	.	284	190
		t	.	.	22	22
		1000 m <sup>2</sup>	.	.	284	190
		1000 EUR	35	88	125	
	Gewebe aus künstlichen Spinnfasern					
	- rohgewebt					
	- für Bekleidung					
1720 33 321	- - - Hemden- und Blusenstoff	t	*	.	.	.
	darunter zum Absatz bestimmt	1000 m <sup>2</sup>	*	.	.	.
		t	.	.	.	.
		1000 m <sup>2</sup>	.	.	.	.
		1000 EUR	.	.	.	.
1720 33 322	- - - Herrenoberbekleidungsstoff	t	*	.	-	-
	darunter zum Absatz bestimmt	1000 m <sup>2</sup>	*	.	-	-
		t	.	.	-	-
		1000 m <sup>2</sup>	.	.	-	-
		1000 EUR	.	.	-	-
1720 33 323	- - - Damenoberbekleidungsstoff	t	*	358	478	509
	darunter zum Absatz bestimmt	1000 m <sup>2</sup>	*	3 330	4 137	4 549
		t	.	358	478	509
		1000 m <sup>2</sup>	.	3 330	4 137	4 549
		1000 EUR	3 213	4 194	4 165	
1720 33 329	- - - Anderer Bekleidungsstoff	t	*	.	.	.
	darunter zum Absatz bestimmt	1000 m <sup>2</sup>	*	.	.	.
		t	.	.	.	.
		1000 m <sup>2</sup>	.	.	.	.
		1000 EUR	.	.	.	.
1720 33 340	- - für Haushalts- und Heimtextilien	t	*	54	45	28
	darunter zum Absatz bestimmt	1000 m <sup>2</sup>	*	336	329	236
		t	.	54	45	28
		1000 m <sup>2</sup>	.	336	329	236
		1000 EUR	368	210	127	
1720 33 390	- - für technischen und industriellen Bedarf	t	*	.	.	.
	darunter zum Absatz bestimmt	1000 m <sup>2</sup>	*	.	.	.
		t	.	446	508	468
		1000 m <sup>2</sup>	.	3 572	4 267	3 636
		1000 EUR	3 108	4 245	3 759	
1720 33 500	- Gewebe aus künstlichen Spinnfasern, buntgewebt	t	*	469	493	404
	darunter zum Absatz bestimmt	1000 m <sup>2</sup>	*	1 654	1 742	1 472
		t	.	469	493	404
		1000 m <sup>2</sup>	.	1 654	1 742	1 472
		1000 EUR	7 203	7 500	6 529	
	Spezialgewebe					
	- Samt und Plüsch, gewebt;					
	- Chenillegewebe (ohne Schlingen-					
	- gewebe nach Art der Frottiergewe-					
	- be, getuftete Spinnstoffherzeug-					
	- nisse und Bänder)					
	- für Bekleidung aus Baumwolle					
1720 40 101	- - - Kettsamt	t	*	.	.	.
	darunter zum Absatz bestimmt	1000 m <sup>2</sup>	*	.	.	.
		t	.	.	.	.
		1000 m <sup>2</sup>	.	.	.	.
		1000 EUR	.	.	.	.
1720 40 102	- - - Schusssamt	t	*	.	.	.
	darunter zum Absatz bestimmt	1000 m <sup>2</sup>	*	.	.	.
		t	.	.	.	.
		1000 m <sup>2</sup>	.	.	.	.
		1000 EUR	.	.	.	.
1720 40 103	- - für Bekleidung aus anderen Spinnstoffen (ohne Baumwolle)	t	*	.	.	.
	darunter zum Absatz bestimmt	1000 m <sup>2</sup>	*	.	.	.
		t	.	.	.	.
		1000 m <sup>2</sup>	.	.	.	.
		1000 EUR	.	.	.	.
1720 40 104	- - für Heimtextilien	t	*	181	120	128
	- - - aus Baumwolle	1000 m <sup>2</sup>	*	412	251	251
	darunter zum Absatz bestimmt	t	.	181	120	128
		1000 m <sup>2</sup>	.	412	251	251
		1000 EUR	5 464	4 804	4 602	
1720 40 105	- - - aus Wolle	t	*	24	.	.
	darunter zum Absatz bestimmt	1000 m <sup>2</sup>	*	45	.	.
		t	.	24	.	.
		1000 m <sup>2</sup>	.	45	.	.
		1000 EUR	726	.	.	.
1720 40 106	- - - aus Chemiefasern	t	*	.	.	.
	darunter zum Absatz bestimmt	1000 m <sup>2</sup>	*	.	.	.
		t	.	1 698	1 930	1 468
		1000 m <sup>2</sup>	.	2 836	3 451	2 429
		1000 EUR	12 634	15 763	11 833	

## 5 Produktion nach Güterarten - Deutschland

Melde-Nr.	Bezeichnung	Einheit	2. VJ 2002	1. VJ 2003	2. VJ 2003	2. VJ 2003 Anzahl Unternehmen
1	2	3	4	5	6	7
1720 40 109	- - - aus anderen Spinnstoffen (ohne Baumwolle)	t 1000 m <sup>2</sup>	*	-	-	-
	darunter zum Absatz bestimmt	t 1000 m <sup>2</sup> 1000 EUR	*	-	-	-
1720 40 330	- - aus Baumwolle	t 1000 m <sup>2</sup> 1000 EUR	* *	1 012 2 330	1 022 2 216	842 1 835
	darunter zum Absatz bestimmt	t 1000 m <sup>2</sup> 1000 EUR	*	.	-	-
1720 40 350	- - aus anderen Spinnstoffen	t 1000 m <sup>2</sup>	*	-	-	-
	darunter zum Absatz bestimmt	t 1000 m <sup>2</sup> 1000 EUR	*	-	-	-
1720 40 500	- Getuftete Spinnstoffserzeugnisse (ohne Teppiche und andere Fußbodenbeläge)	t 1000 m <sup>2</sup> 1000 EUR	* *	.	.	.
	darunter zum Absatz bestimmt	t 1000 m <sup>2</sup> 1000 EUR	*	.	.	.
1720 40 703	- - Gardinenstoff	t 1000 m <sup>2</sup> 1000 EUR	* *	.	.	.
	darunter zum Absatz bestimmt	t 1000 m <sup>2</sup> 1000 EUR	*	352 5 237 3 339	278 4 137 3 441	113 1 693 3 184
1720 40 709	- - Andere Drehergewebe	t 1000 m <sup>2</sup>	* *	.	.	.
	darunter zum Absatz bestimmt	t 1000 m <sup>2</sup> 1000 EUR	*	.	.	.
1720 40 905	- - für Heimtextilien	t 1000 m <sup>2</sup> 1000 EUR	* *	.	1 289 17 404 1 289 17 404 9 649	.
	darunter zum Absatz bestimmt	t 1000 m <sup>2</sup> 1000 EUR	*	.	.	.
1720 40 909	- - für technischen und industriellen Bedarf	t 1000 m <sup>2</sup> 1000 EUR	* *	.	.	.
	darunter zum Absatz bestimmt	t 1000 m <sup>2</sup> 1000 EUR	*	38 770 4 383 38 770 23 539	.	.
1730 10 100	Textilveredlung Bleichen, Färben, Bedrucken u.a. Ausrüstungen von Fasern und Garnen	t 1000 EUR	.	1 515 9 822	888 6 020	1 846 7 185
1730 10 210	- - aus Seide	t 1000 EUR	.	.	.	.
1730 10 220	- - aus Wolle oder anderen Tierhaaren	t 1000 EUR	.	250 751	177 467	637 1 471
1730 10 230	- - aus Baumwolle	t 1000 EUR	.	3 465 13 731	3 089 12 597	3 381 13 062
1730 10 240	- - aus Flachs, Jute, anderen textilen Bastfasern, pflanzlichen Spinnstoffen und Papiergarn	t 1000 EUR	.	16 182	19 263	19 188
1730 10 250	- - aus synthetischen Filamenten und synthetischen Monofilen, Streifen u.dgl.	t 1000 EUR	.	1 826 7 342	1 556 6 820	1 415 6 488
1730 10 260	- - aus künstlichen Filamenten und künstlichen Monofilen, Streifen u. dgl.	t 1000 EUR	.	60 139	46 99	66 155
1730 10 270	- - aus synthetischen Spinnfasern	t 1000 EUR	.	2 835 8 063	2 424 6 794	2 177 6 047
1730 10 280	- - aus künstlichen Spinnfasern	t 1000 EUR	.	242 753	263 927	271 791
1730 21 100	Bleichen und Färben von Geweben und Stoffen Bleichen von Geweben und Stoffen - von Geweben	1000 m <sup>2</sup> 1000 EUR	-	-	-	-
1730 21 200	- - aus Wolle oder anderen Tierhaaren	1000 m <sup>2</sup> 1000 EUR	-	-	-	-
1730 21 301	- - aus Baumwolle	1000 m <sup>2</sup> 1000 EUR	-	6 069 1 965	6 016 2 193	4 597 1 496

## 5 Produktion nach Güterarten - Deutschland

Melde-Nr.	Bezeichnung	Einheit	2. VJ 2002	1. VJ 2003	2. VJ 2003	2. VJ 2003 Anzahl Unternehmen
1	2	3	4	5	6	7
1730 21 304	-- für Heim- und Haushaltstextilien	1000 m <sup>2</sup>	7 783	8 281	6 521	13
		1000 EUR	3 437	4 029	2 839	
1730 21 308	-- für technischen und industriellen Bedarf	1000 m <sup>2</sup>	1 549	1 664	2 169	5
		1000 EUR	722	747	1 089	
1730 21 400	-- von Geweben aus Flachs, Jute, anderen textilen Bastfasern, pflanzlichen Spinnfasern und Papiergarn	1000 m <sup>2</sup>	-	.	.	1
		1000 EUR	-	.	.	
1730 21 500	-- aus synthetischen Filamenten oder Spinnfasern	1000 m <sup>2</sup>	2 762	2 242	1 598	7
		1000 EUR	1 731	1 630	1 210	
1730 21 600	-- aus künstlichen Filamenten oder Spinnfasern	1000 m <sup>2</sup>	.	.	.	2
		1000 EUR	.	.	.	
1730 21 700	-- von gewebtem Samt und Plüsch oder Chenillegewebe (ohne Schlingenge- webe nach Art der Frottiergewebe, aus Baumwolle und aus Bändern)	1000 m <sup>2</sup>	-	-	-	-
		1000 EUR	-	-	-	
1730 21 800	-- von Frottiergewebe (ohne getuftete Spinnstoffzeugnisse)	1000 m <sup>2</sup>	-	-	-	-
		1000 EUR	-	-	-	
1730 21 901	-- von Maschenstoffen -- für Bekleidung	t	2 336	2 210	2 197	14
		1000 EUR	4 128	3 814	3 686	
1730 21 904	-- für Heim- und Haushaltstextilien	t	1 376	1 499	1 538	4
		1000 EUR	2 399	2 401	2 456	
1730 21 908	-- für technischen und industriellen Bedarf	t	30	22	19	4
		1000 EUR	105	84	84	
	Färben von Geweben und Stoffen					
	-- von Geweben					
1730 22 100	-- aus Seide	1000 m <sup>2</sup>	2 845	.	.	2
		1000 EUR	.	.	.	
1730 22 200	-- aus Wolle oder anderen Tierhaaren	1000 m <sup>2</sup>	1 174	599	599	5
		1000 EUR	1 805	1 047	1 111	
1730 22 301	-- aus Baumwolle	1000 m <sup>2</sup>	6 291	6 635	5 821	17
	-- für Bekleidung	1000 EUR	11 199	11 113	9 645	
1730 22 304	-- für Heim- und Haushaltstextilien	1000 m <sup>2</sup>	17 341	19 536	18 815	14
		1000 EUR	7 109	9 263	9 242	
1730 22 308	-- für technischen und industriellen Bedarf	1000 m <sup>2</sup>	2 225	1 851	2 010	6
		1000 EUR	986	946	944	
1730 22 400	-- von Geweben aus Flachs, Jute, anderen textilen Bastfasern, pflanzlichen Spinnfasern und Papiergarn	1000 m <sup>2</sup>	.	.	.	2
		1000 EUR	.	.	.	
	-- aus synthetischen Filamenten oder Spinnfasern	1000 m <sup>2</sup>	5 167	3 910	4 655	18
1730 22 501	-- für Bekleidung	1000 EUR	8 162	5 615	6 300	
1730 22 504	-- für Heim- und Haushaltstextilien	1000 m <sup>2</sup>	5 296	5 300	4 610	7
		1000 EUR	2 768	3 028	2 853	
1730 22 508	-- für technischen und industriellen Bedarf	1000 m <sup>2</sup>	751	1 122	1 685	4
		1000 EUR	1 981	2 516	2 861	
	-- aus künstlichen Filamenten oder Spinnfasern	1000 m <sup>2</sup>	21 906	17 586	18 647	8
1730 22 601	-- für Bekleidung	1000 EUR	16 110	12 789	12 722	
1730 22 604	-- für Heim- und Haushaltstextilien	1000 m <sup>2</sup>	-	-	-	-
		1000 EUR	-	-	-	
1730 22 608	-- für technischen und industriellen Bedarf	1000 m <sup>2</sup>	.	.	.	1
		1000 EUR	.	.	.	
1730 22 700	-- von gewebtem Samt und Plüsch oder Chenillegewebe (ohne Schlingenge- webe nach Art der Frottiergewebe, aus Baumwolle und Bänder)	1000 m <sup>2</sup>	.	.	.	1
		1000 EUR	.	.	.	
1730 22 800	-- von Frottiergewebe (ohne getuftete Spinnstoffzeugnisse)	1000 m <sup>2</sup>	-	.	.	1
		1000 EUR	-	.	.	
	-- von Maschenstoffen und anderen Stoffen (Vliesstoffe, Tufting- meterware)					
1730 22 901	-- von Maschenstoffen -- für Bekleidung	t	2 272	2 346	2 221	21
		1000 EUR	10 272	10 284	9 720	
1730 22 904	-- für Heim- und Haushaltstextilien	t	257	258	307	4
		1000 EUR	1 533	1 405	1 581	
1730 22 908	-- für technischen und industriellen Bedarf	t	2 332	2 375	2 369	7
		1000 EUR	9 207	9 645	9 033	
1730 22 909	-- von anderen Stoffen (Vlies- stoffe, Tuftingmeterware)	t	.	.	.	4
		1000 EUR	3 236	2 953	3 029	

## 5 Produktion nach Güterarten - Deutschland

Melde-Nr.	Bezeichnung	Einheit	2. VJ 2002	1. VJ 2003	2. VJ 2003	2. VJ 2003 Anzahl Unternehmen
1	2	3	4	5	6	7
	Bedrucken von Geweben, Stoffen und Konfektionswaren					
1730 30 100	- von Geweben	1000 m <sup>2</sup>	.	.	.	2
	- - aus Seide	1000 EUR	.	.	.	
1730 30 200	- - aus Wolle oder anderen Tierhaaren	1000 m <sup>2</sup>	-	-	-	-
		1000 EUR	-	-	-	
1730 30 301	- - - aus Baumwolle	1000 m <sup>2</sup>	1 365	1 774	1 580	7
	- - - für Bekleidung	1000 EUR	4 902	6 344	5 631	
1730 30 304	- - - für Heim- und Haushaltstextilien	1000 m <sup>2</sup>	14 685	12 457	12 364	10
		1000 EUR	16 196	14 260	11 125	
1730 30 308	- - - für technischen und industriellen Bedarf	1000 m <sup>2</sup>	.	.	.	3
		1000 EUR	.	.	.	
1730 30 400	- - aus Flachs, Jute, anderen textilen Bastfasern, pflanzlichen Textilfasern und Papiergarn	1000 m <sup>2</sup>	.	.	.	2
		1000 EUR	.	.	.	
	- - aus synthetischen Filamenten oder Spinnfasern					
1730 30 501	- - - für Bekleidung	1000 m <sup>2</sup>	4 737	3 731	2 774	6
		1000 EUR	7 052	5 652	5 096	
1730 30 504	- - für Heim- und Haushaltstextilien	1000 m <sup>2</sup>	.	.	.	5
		1000 EUR	.	.	.	
1730 30 508	- - - für technischen und industriellen Bedarf	1000 m <sup>2</sup>	.	.	.	1
		1000 EUR	.	.	.	
	- - aus künstlichen Filamenten oder Spinnfasern					
1730 30 601	- - - für Bekleidung	1000 m <sup>2</sup>	9 539	9 212	7 100	5
		1000 EUR	27 477	25 063	19 761	
1730 30 604	- - - für Heim- und Haushaltstextilien	1000 m <sup>2</sup>	-	-	-	-
		1000 EUR	-	-	-	
1730 30 608	- - - für technischen und industriellen Bedarf	1000 m <sup>2</sup>	.	.	.	1
		1000 EUR	.	.	.	
1730 30 700	- von gewebtem Samt und Plüsch oder Chenillegewebe (ohne Schlingengewebe nach Art der Frottiergewebe, aus Baumwolle und Bänder)	1000 m <sup>2</sup>	-	-	-	-
		1000 EUR	-	-	-	
1730 30 800	- von Frottiergewebe (ohne getuftete Spinnstoffzeugnisse)	1000 m <sup>2</sup>	-	-	-	-
		1000 EUR	-	-	-	
	- von Maschenstoffen u.a. Stoffen (Vliesstoffe, Tuftingmeterware); Konfektionswaren					
	- - von Maschenstoffen					
1730 30 901	- - - für Bekleidung	t	979	949	913	6
		1000 EUR	7 968	7 567	7 158	
1730 30 904	- - - für Heim- und Haushaltstextilien	t	402	.	.	2
		1000 EUR	602	.	.	
1730 30 908	- - - für industriellen und technischen Bedarf	t	.	.	.	1
		1000 EUR	.	.	.	
1730 30 909	- - von anderen Stoffen (Vliesstoffe Tuftingmeterware); Konfektionswaren	t	741	544	623	5
		1000 EUR	2 069	2 027	2 395	
	Andere Ausrüstungen von Geweben (auch Zuschnitte; ohne Bleichen, Färben und Bedrucken)					
	- von Geweben					
1730 40 100	- - aus Seide	1000 m <sup>2</sup>	2 743	2 000	1 917	4
		1000 EUR	4 967	4 292	3 740	
1730 40 200	- - aus Wolle oder anderen Tierhaaren	1000 m <sup>2</sup>	2 093	653	1 057	4
		1000 EUR	2 526	935	1 495	
	- - aus Baumwolle					
1730 40 301	- - - für Bekleidung	1000 m <sup>2</sup>	14 523	13 126	13 903	15
		1000 EUR	10 734	9 725	11 072	
1730 40 304	- - - für Haushalts- und Heimtextilien	1000 m <sup>2</sup>	6 497	5 762	5 366	13
		1000 EUR	5 338	4 808	4 029	
1730 40 308	- - - für technischen und industriellen Bedarf	1000 m <sup>2</sup>	12 003	11 494	10 839	15
		1000 EUR	15 904	14 980	15 123	
1730 40 400	- - aus Flachs, Jute, anderen textilen Bastfasern, pflanzlichen Spinnfasern und Papiergarn (ohne Bleichen, Färben und Bedrucken)	1000 m <sup>2</sup>	.	.	.	2
		1000 EUR	.	611	.	
1730 40 500	- - aus synthetischen Filamenten oder Spinnfasern	1000 m <sup>2</sup>	11 059	12 491	13 577	18
		1000 EUR	20 798	21 041	22 779	
1730 40 600	- - aus künstlichen Filamenten oder Spinnfasern	1000 m <sup>2</sup>	19 297	16 215	18 907	5
		1000 EUR	14 428	10 845	15 091	

## 5 Produktion nach Güterarten - Deutschland

Melde-Nr.	Bezeichnung	Einheit	2. VJ 2002	1. VJ 2003	2. VJ 2003	2. VJ 2003 Anzahl Unternehmen
1	2	3	4	5	6	7
1730 40 700	- von gewebtem Samt und Plusch oder Chenillegewebe (ohne Schlingengewebe nach Art der Frottiergewebe, aus Baumwolle u. Bänder)	1000 m² 1000 EUR	683 811	431 507	441 381	3
1730 40 800	- von Frottiergewebe (ohne getuftete Spinnstoffzeugnisse)	1000 m² 1000 EUR	.	21 81	.	2
	- von Maschenstoffen u.a. Stoffen (Vliesstoffe, Tuftingmeterware)					
	- - von Maschenstoffen					
1730 40 901	- - - für Bekleidung	t 1000 EUR	1 601 2 701	1 301 1 971	1 304 1 784	11
1730 40 904	- - - für Heim- und Haushaltstextilien	t 1000 EUR	566 1 335	412 1 073	434 730	6
1730 40 908	- - - für technischen und industriellen Bedarf	t 1000 EUR	1 118 6 875	1 224 7 806	1 144 8 309	8
1730 40 909	- - von anderen Stoffen (Vliesstoffe, Tuftingmeterware)	t 1000 EUR	.	.	.	3
1730 90 000	Veredlung von Bekleidung	1000 EUR	6 275	7 358	6 943	14
	Konfektionierte Textilwaren (ohne Bekleidung)					
	Konfektionierte Heim- und Haushaltstextilwaren					
	Decken (ohne Decken mit elektrischer Heizvorrichtung)					
1740 11 300	- aus Wolle oder feinen Tierhaaren	t 1000 St 1000 EUR	.	.	.	5
1740 11 500	- aus synthetischen Chemiefasern	t 1000 St 1000 EUR	955 789 6 287	742 635 5 810	905 727 6 618	7
1740 11 900	- aus Baumwolle oder anderen Spinnstoffen	t 1000 St 1000 EUR	942 913 8 816	885 780 8 704	1 160 1 007 9 668	7
1740 12 300	Bettwäsche	t				
	- aus Maschenstoffen	1000 St 1000 EUR	347 417 4 470	493 551 4 074	307 386 2 943	9
1740 12 530	- aus Geweben	t				
	- - aus Baumwolle	1000 St 1000 EUR	5 056 6 438 54 478	4 935 6 248 52 036	5 541 6 645 56 308	44
1740 12 550	- - aus Flachs oder Ramie	t 1000 St 1000 EUR	.	.	.	5
1740 12 590	- - aus anderen Spinnstoffen	t 1000 St 1000 EUR	175 285 1 486	127 192 1 226	146 190 1 126	6
1740 12 700	- aus Vliesstoffen	t 1000 St 1000 EUR	.	.	.	1
1740 13 300	Tischwäsche	t				
	- aus Maschenstoffen	1000 St 1000 EUR	.	7 23 209	7 24 .	3
1740 13 530	- aus Geweben	t				
	- - aus Baumwolle	1000 St 1000 EUR	658 1 143 8 213	530 1 053 7 906	396 737 5 419	21
1740 13 550	- - aus Flachs	t 1000 St 1000 EUR	10 31 436	9 28 428	8 23 394	5
1740 13 590	- - aus anderen Spinnstoffen	t 1000 St 1000 EUR	91 326 2 424	90 478 2 808	75 302 2 324	10
1740 13 700	- aus Vliesstoffen	t 1000 St 1000 EUR	.	.	.	2
	Wäsche zur Körperpflege und Küchenwäsche					
1740 14 300	- aus Baumwollfrottiergewebe	t 1000 St 1000 EUR	774 3 491 11 174	597 3 064 10 122	473 2 460 8 002	8
1740 14 500	- aus anderen Geweben	t 1000 St 1000 EUR	38 378 542	35 313 549	28 270 444	6
1740 14 700	- aus Vliesstoffen	t 1000 St 1000 EUR	.	.	.	2



## 5 Produktion nach Güterarten - Deutschland

Melde-Nr.	Bezeichnung	Einheit	2. VJ 2002	1. VJ 2003	2. VJ 2003	2. VJ 2003 Anzahl Unternehmen
1	2	3	4	5	6	7
	Gardinen, Vorhänge und Innenrollos; Fenster- und Bettbehänge (Schabracken)					
1740 15 300	- aus Maschenstoffen	t 1000 m² 1000 EUR	52 656 1 793	56 723 1 781	49 626 1 579	8
1740 15 500	- aus Geweben	t 1000 m² 1000 EUR	822 2 832 26 915	812 3 256 23 530	848 2 781 24 391	34
1740 15 700	- aus Vliesstoffen	t 1000 m² 1000 EUR	. . . .	. . . .	. . . .	2
	Andere Textilwaren zur Innenaus- stattung, a.n.g.; Warenzusammen- stellungen aus Geweben und Garnen zum Herstellen von Teppichen, Tapisserien u.ä.					
1740 16 300	- Tapisserien, handgewebt (Gobelins, Flandrische Gobelins, Aubussons, Beauvais), und Tapisserien als Nadelarbeit (einschl. Petit Point- und Kreuzstich), auch konfektioniert usw.)	1000 EUR	.	2 454	1 855	4
	- Tagesdecken, Bettüberwürfe u.a. Waren zur Innenausstattung					
1740 16 530	- Tagesdecken, Bettüberwürfe (ohne Eiderdaunendecken)	t 1000 St 1000 EUR	38 37 682	92 83 1 577	37 34 641	8
1740 16 590	- - Andere Waren zur Innenausstat- tung, einschl. Möbel- und Kis- senbezüge (ohne Decken, Reise- decken, Bettwäsche, Tischwä- sche, Wäsche zur Körperpflege, Küchenwäsche, Gardinen, Vor- hänge, Fenster- und Bettbehänge, Bettüberwürfe)	1000 EUR	21 904	22 268	18 390	21
1740 16 700	- Warenzusammenstellungen aus Geweben und Garnen, für die Her- stellung von Teppichen, Tapisse- rien, bestickten Tischdecken, Servietten o. ä. Spinnstoffwaren, i. A. E.	1000 EUR	2 799	4 125	3 251	3
	Andere konfektionierte Textilwaren (ohne Bekleidung) Säcke und Beutel für Verpackungszwecke					
1740 21 300	- aus Baumwolle	t 1000 EUR	88 .	. .	. .	3
1740 21 500	- aus Polyethylen oder Polypropylen, gewirkt oder gestrickt	t 1000 EUR	. .	. .	. .	2
1740 21 730	- - aus Polyethylen- oder Polypropy- lenstreifen, gewebt - mit einem Quadratmetergewicht von 120 g oder weniger	t 1000 EUR	. .	- -	- -	-
1740 21 750	- - mit einem Quadratmetergewicht von mehr als 120 g	t 1000 EUR	. .	. .	. .	1
1740 21 900	- aus Jute oder anderen Spinnstoffen	t 1000 EUR	31 .	40 .	14 .	4
	Planen und Markisen; Segel für Wasserfahrzeuge, Surfbretter und Landfahrzeuge; Campingausrüstungen					
1740 22 100	- Planen und Markisen	t 1000 EUR	4 897 71 892	2 489 35 247	5 366 75 570	44
1740 22 300	- Zelte	t 1000 EUR	648 9 538	589 7 353	635 9 198	18
1740 22 500	- Segel	t 1000 EUR	. .	. .	. .	1
1740 22 700	- Luftmatratzen u.a. Campingausrüstungen	t 1000 EUR	. .	. .	. .	3
1740 23 000	Fallschirme (einschl. lenkbarer oder rotierender Fallschirme), Gleitschirme; Teile dafür und Zubehör	t 1000 EUR	. .	1 160	2 935	3
1740 24 300	Schlafsäcke; Bettausstattungen - Schlafsäcke	St 1000 EUR	62 814 1 190	59 715 1 075	51 738 934	8

## 5 Produktion nach Güterarten - Deutschland

Melde-Nr.	Bezeichnung	Einheit	2. VJ 2002	1. VJ 2003	2. VJ 2003	2. VJ 2003 Anzahl Unternehmen
1	2	3	4	5	6	7
1740 24 931	- Bettausstattungen (einschl. Steppdecken, Deckbetten, Polstern, Schlummerrollen und Kopfkissen; ohne Matratzen und Schlafsäcke) - - mit Federn oder Daunen gefüllt - - Deckbetten (Daunen-, Stepp-, Flach-, Oberbetten, Steppdecken) darunter zum Absatz bestimmt	1000 St 1000 St 1000 EUR	* 331 16 923	289 289 15 287	527 527 20 903	24 24
1740 24 935	- - - Kopfkissen darunter zum Absatz bestimmt	1000 St 1000 St 1000 EUR	* 748 5 355	806 806 6 032	692 692 4 909	20 20
1740 24 939	- - - Andere Kissen, auch Kleinkissen darunter zum Absatz bestimmt	1000 St 1000 St 1000 EUR	* 133 1 835	172 172 .	129 129 1 704	11 11
1740 24 991	- - mit anderen Materialien als Federn oder Daunen gefüllt - - - Deckbetten (Stepp-, Flach-, Oberbetten, Steppdecken) - - - mit Naturfasern und Haaren gefüllt darunter zum Absatz bestimmt	1000 St 1000 St 1000 EUR	* 429 11 399	532 532 15 886	337 337 9 427	25 25
1740 24 993	- - - mit anderem Material (z.B. Chemiefasern) gefüllt darunter zum Absatz bestimmt	1000 St 1000 St 1000 EUR	* 727 17 057	917 917 22 142	806 806 17 931	23 23
1740 24 995	- - - Kopfkissen - - - mit Naturfasern und Haaren gefüllt darunter zum Absatz bestimmt	1000 St 1000 St 1000 EUR	* 133 2 184	135 135 2 589	107 107 2 109	17 17
1740 24 996	- - - mit anderem Material (z.B. Chemiefasern) gefüllt darunter zum Absatz bestimmt	1000 St 1000 St 1000 EUR	* 579 5 742	788 788 7 800	597 597 5 665	23 23
1740 24 997	- - - Heizkissen, Heizdecken, Fußsäcke u.dgl., nicht aus Gewebe	1000 St 1000 EUR	. .	. .	. .	2
1740 24 999	- - - Andere Kissen, auch Kleinkissen darunter zum Absatz bestimmt	1000 St 1000 St 1000 EUR	* 6 139 34 825	6 657 6 657 42 623	5 067 5 067 33 585	30 30
1740 25 530	Andere konfektionierte Waren (einschl. Schnittmuster zum Herstellen von Bekleidung) - Scheuer-, Wisch-, Spül-, Staub- und u.ä. Reinigungstücher aus Vlies- und anderen Stoffen (ohne Maschenstoffe) - - aus Vliesstoffen	1000 St 1000 EUR	24 311 3 448	7 099 2 030	6 164 2 013	5
1740 25 570	- - aus anderen Stoffen (ohne Maschenstoffe)	1000 St 1000 EUR	32 466 11 489	22 720 9 324	21 327 9 364	8
1740 25 900	- Scheuer-, Wisch-, Spül-, Staub- u.ä. Reinigungstücher aus Maschenstoffen; Schwimmwesten, Rettungsgürtel u.ä. konfektionierte Waren	1000 EUR	57 418	55 645	60 083	90
1740 90 000	Reparaturen von Persenning, Ölzeug, Planen und Campingausrüstungen	1000 EUR	542	329	417	6
1751 11 000	Andere Textilerzeugnisse (ohne Maschenware) Teppiche und textile Fußbodenbeläge Teppiche und textile Fußbodenbeläge, auch konfektioniert Teppiche aus Spinnstoffen, geknüpft	t 1000 m <sup>2</sup> 1000 EUR	- - -	- - -	- - -	-
1751 12 003	Teppiche u.a. textile Fußbodenbeläge aus Spinnstoffen, gewebt - aus Wolle darunter zum Absatz bestimmt	t 1000 m <sup>2</sup> t 1000 m <sup>2</sup> 1000 EUR	* 64 33 64 33 1 018	. . . . . . . 1 647	. . . . . . . 1 566	3 3
1751 12 005	- aus Chemiefasern darunter zum Absatz bestimmt	t 1000 m <sup>2</sup> t 1000 m <sup>2</sup> 1000 EUR	* 1 105 660 1 105 660 15 772	1 007 540 1 007 540 13 799	785 448 785 448 10 971	7 7
1751 12 009	- aus anderen Spinnstoffen darunter zum Absatz bestimmt	t 1000 m <sup>2</sup> t 1000 m <sup>2</sup> 1000 EUR	* . . . . . . .	. . . . . . . .	. . . . . . . .	2 2

## 5 Produktion nach Güterarten - Deutschland

Melde-Nr.	Bezeichnung	Einheit	2. VJ 2002	1. VJ 2003	2. VJ 2003	2. VJ 2003 Anzahl Unternehmen
1	2	3	4	5	6	7
1751 13 003	Teppiche u.a. textile Fußbodenbeläge aus Spinnstoffen, getuftet - aus Wolle	t 1000 m <sup>2</sup> t 1000 m <sup>2</sup> 1000 EUR	* * . .	. . . 215	. . . 230	4 . 4 .
	darunter zum Absatz bestimmt	t 1000 m <sup>2</sup> 1000 EUR	. . .	. . 215 3 671	. . 230 3 879	. . . .
1751 13 005	- aus Chemiefasern	t 1000 m <sup>2</sup> t 1000 m <sup>2</sup> 1000 EUR	* * . .	30 371 18 357 30 371 18 357 127 982	32 346 19 116 32 346 19 116 146 089	25 17 211 29 242 17 211 129 175
	darunter zum Absatz bestimmt	t 1000 m <sup>2</sup> 1000 EUR	. . .	. . .	. . .	3 . .
1751 13 009	- aus anderen Spinnstoffen	t 1000 m <sup>2</sup> t 1000 m <sup>2</sup> 1000 EUR	* * . .	. . . .	. . . .	3 . 3 .
	darunter zum Absatz bestimmt	t 1000 m <sup>2</sup> 1000 EUR	. . .	. . .	. . .	. . .
1751 14 300	Andere Teppiche u.a. textile Fußbodenbeläge, aus Filz oder aus Spinnstoffen - Teppiche u.a. textile Fußbodenbeläge aus Filz (weder getuftet noch beflockt)	t 1000 m <sup>2</sup> 1000 EUR	. . .	12 851 12 093 59 342	11 469 10 716 57 182	11 127 10 463 54 275
1751 14 900	- Andere Teppiche u.a. Fußbodenbeläge, aus Spinnstoffen, auch konfektioniert (weder geknüpft, gewebt, getuftet oder aus Filz)	t 1000 m <sup>2</sup> 1000 EUR	. . .	2 643 868 10 750	2 742 954 9 659	2 959 985 10 147
1752 11 330	Seilerwaren Bindegarne, Bindfäden; konfektionierte Fischernetze u.a. Netze; andere Waren aus Garnen, Bindfäden, Seilen, Tauen, a.n.g. Bindfäden, Seile, Taue, Bindegarne - Bindfäden, Seile, Taue aus Sisal o.a. textilen Agavefasern - mit einem Titer von mehr als 100 000 dtex (10 g/m), aus Jute, anderen textilen Bastfasern oder harten Blattfasern anderen Hartfasern	t 1000 EUR t 1000 EUR	. . .	195 666 .	200 752 .	3 . .
1752 11 350	- mit einem Titer von 100 000 dtex (10 g/m) oder weniger	t 1000 EUR	. .	990 .	666 .	752 .
1752 11 530	- Binde- oder Pressengarne - aus Sisal oder anderen textilen Agavefasern	t 1000 EUR	. .	.	.	.
1752 11 550	- aus Polyethylen oder Polypropylen	t 1000 EUR	. .	.	.	2
1752 11 600	- Seile und Taue aus Polyethylen, Polypropylen, Nylon, anderen Polyamiden oder Polyestern mit einem Titer >50 000 dtex oder aus anderen synthetischen Chemiefasern	t 1000 EUR	. .	252 2 279	345 2 728	284 2 162
1752 11 700	- Bindfäden aus Polyethylen, Polypropylen, Nylon, anderen Polyamiden oder Polyestern mit einem Titer <150 000 dtex oder weniger	t 1000 EUR	. .	112 1 532	116 1 502	108 1 562
1752 11 900	- Andere Bindfäden, Seile und Taue, aus Spinnstoffen, a.n.g.	t 1000 EUR	. .	606 3 718	593 3 267	770 3 801
1752 12 330	Konfektionierte Fischernetze; andere konfektionierte und geknüpfte Netze u.a. Waren - Konfektionierte Fischernetze - aus Bindfäden, Seilen oder Tauen, aus synthetischen oder künstlichen Spinnstoffen (ohne Handnetze)	t 1000 EUR t 1000 EUR	. . .	. . .	. . .	. . .
1752 12 350	- aus Garnen, aus synthetischen oder künstlichen Spinnstoffen (ohne Handnetze)	t 1000 EUR	. .	. .	. .	. .
1752 12 530	- Andere Konfektionierte oder geknüpfte Netze (ohne geknüpfte Netze als Meterware, Haar-, Sport- und Fischernetze) - Konfektionierte Netze aus Bindfäden, Seilen oder Tauen, aus Nylon oder anderen Polyamiden	t 1000 EUR t 1000 EUR	. . .	. . .	. . .	2 . .
1752 12 550	- Andere Konfektionierte Netze aus Nylon oder anderen Polyamiden	t 1000 EUR	. .	. .	. .	1 .

## 5 Produktion nach Güterarten - Deutschland

Melde-Nr.	Bezeichnung	Einheit	2. VJ 2002	1. VJ 2003	2. VJ 2003	2. VJ 2003 Anzahl Unternehmen
1	2	3	4	5	6	7
1752 12 590	- - Andere geknüpfte Netze aus anderen Spinnstoffen (ohne konfektionierte Fischernetze aus synthetischen oder künstlichen Spinnstoffen, andere konfektionierte Netze aus Nylon oder anderen Polyamiden)	t 1000 EUR	2 104 9 612	2 001 8 206	2 265 9 596	4
1752 12 800	- - Andere Waren aus Garnen, Streifen oder dgl., Bindfäden, Seilen und Tauen, a.n.g.	t 1000 EUR	374 4 653	385 4 146	381 4 502	5
1752 20 000	Lumpen, aus Spinnstoffen; Bindfäden, Seile, Taue und Waren daraus, aus Spinnstoffen, in Form von Abfällen oder unbrauchbar gewordenen Waren	1000 EUR	.	.	.	3
1752 90 000	Reparaturen von Netzen und Seilen	1000 EUR	-	-	-	-
1753 10 100	Vliesstoffe, auch getränkt, bestrichen, überzogen oder mit Lagen versehen - - weder bestrichen noch überzogen - - mit einem Quadratmetergewicht von 25 g oder weniger	t 1000 EUR	15 581 39 743	14 173 34 235	14 435 37 226	12
1753 10 200	- - mit einem Quadratmetergewicht von mehr als 25 g bis 70 g	t 1000 EUR	23 214 94 631	23 720 84 516	23 593 84 990	20
1753 10 300	- - mit einem Quadratmetergewicht von mehr als 70 g bis 150 g	t 1000 EUR	7 784 24 970	7 223 24 597	7 716 25 070	17
1753 10 500	- - mit einem Quadratmetergewicht von mehr als 150 g	t 1000 EUR	21 917 80 169	20 776 66 323	20 672 70 596	32
1753 10 700	- bestrichen oder überzogen Textilerzeugnisse, a.n.g. Bänder, Etiketten und Geflechte; Tülle und Spitzen; Stickereien Bänder, Etiketten, Geflechte u.ä. Waren - Bänder aus Spinnstoffen (einschl. schusslosen Bändern) - - elastisch (ohne Gurte) darunter zum Absatz bestimmt	t 1000 EUR	17 917 62 802	17 812 60 809	16 607 56 584	26
1754 11 301	- - unelastisch (ohne Gurte) darunter zum Absatz bestimmt	t 1000 EUR	553 13 231	533 13 174	519 12 873	18 18
1754 11 303	- - unelastisch (ohne Gurte) darunter zum Absatz bestimmt	t 1000 EUR	2 447 2 447 52 353	2 532 2 532 57 072	2 227 2 227 51 918	48 48
1754 11 305	- - Gurte aller Art darunter zum Absatz bestimmt	t 1000 EUR	4 041 19 530	4 177 21 488	3 967 19 945	17 17
1754 11 500	- Etiketten, Abzeichen u.ä. Waren aus Spinnstoffen (nicht bestickt) darunter zum Absatz bestimmt - Geflechte als Meterware; Posamentier- u.ä. Zierwaren (ohne Stickereien; Gewirken und Gestrickten), z.B. Quasten und Troddeln u.ä. Waren - - Flechtartikel aller Art - - - elastisch darunter zum Absatz bestimmt	t 1000 EUR	174 174 14 329	214 214 14 158	233 233 15 342	9 9
1754 11 701	- - - unelastisch darunter zum Absatz bestimmt	t 1000 EUR	58 58 859	74 74 1 101	64 64 966	7 7
1754 11 703	- - - unelastisch darunter zum Absatz bestimmt	t 1000 EUR	610 610 14 664	629 629 15 063	623 623 15 468	22 22
1754 11 706	- - Posamentier- u.ä. Zierwaren (ohne Stickereien; Gewirken und Gestrickten), z.B. Quasten, Troddeln, Oliven, Nüsse, Pompons u.ä. Waren darunter zum Absatz bestimmt	t 1000 EUR	62 62 3 227	75 75 3 268	47 47 2 785	5 5
1754 12 300	Tülle und geknüpfte Netzstoffe; Spitzen, als Meterware, Streifen oder als Motive - Tülle (einschl. Bobinetgardinenstoffen) und geknüpfte Netzstoffe	1000 EUR	.	.	.	1
1754 12 500	- Maschinengefertigte Spitzen	1000 EUR	3 631	4 481	4 196	6
1754 12 700	- Handgefertigte Spitzen	1000 EUR	-	-	-	-
1754 13 300	Stickereien als Meterware, Streifen oder als Motive - Ätztickereien und Stickereien mit herausgeschnittenem Grund	1000 EUR	431	725	571	7
1754 13 500	- Stickereien aus Baumwolle	1000 EUR	2 924	2 411	3 264	7

## 5 Produktion nach Güterarten - Deutschland

Melde-Nr.	Bezeichnung	Einheit	2. VJ 2002	1. VJ 2003	2. VJ 2003	2. VJ 2003 Anzahl Unternehmen
1	2	3	4	5	6	7
1754 13 700	- Stickereien aus Chemiefasern u.a. Spinnstoffen	1000 EUR	7 246	8 899	7 998	19
1754 20 003	Filze, auch getränkt, bestrichen, überzogen oder mit Lagen versehen - Woll- und Haarfilze	t 1000 EUR	734 11 852	784 13 007	796 13 071	9
1754 20 005	- Nadelfilze	t 1000 EUR	12 093 52 319	11 945 51 486	11 516 50 809	16
1754 20 009	- Andere Filze	t 1000 EUR	11 821	.	.	2
1754 31 300	Andere Textilerzeugnisse Watte aus Spinnstoffen und Waren daraus; Scherstaub, Knoten und Noppen, aus Spinnstoffen - für medizinischen Bedarf	t 1000 EUR	87 466	91 421	74 398	3
1754 31 503	- für hygienische u.a. Zwecke (ohne solche für den medizinischen Bedarf)	t 1000 EUR	1 515 11 537	1 948 14 052	1 573 12 351	4 4
1754 31 505	- - Industriewatte darunter zum Absatz bestimmt	t 1000 EUR	7 701 17 539	4 811 13 107	7 947 18 027	8 8
1754 31 509	- - Andere Watte und Waren daraus; Scherstaub, Knoten und Noppen darunter zum Absatz bestimmt	t 1000 EUR	2 239 8 236	2 313 8 636	2 301 8 789	4 4
1754 32 000	Fäden und Kordeln aus Kautschuk, mit einem Überzug aus Spinnstoffen; Garne und Streifen aus Spinnstoffen mit Kautschuk oder Kunststoff getränkt, bestrichen, überzogen oder umhüllt	t 1000 EUR	735 12 142	532 8 953	500 8 706	4
1754 33 000	Metallgarne, Streifen u.dgl. aus synthetischen oder künstlichen Spinnstoffen, in Verbindung mit Metall in Form von Fäden, Streifen oder Pulver oder mit Metall überzogen	t 1000 EUR	35 1 998	23 1 747	36 1 970	6
1754 34 000	Gewebe aus Metallfäden und Gewebe aus Metallgarnen oder metallisierten Garnen, für Bekleidung, Heimtextilien oder ähnliche Zwecke, a.n.g.	t 1000 m <sup>2</sup> 1000 EUR	.	.	.	2
1754 35 000	Gimpen, umspinnene Streifen und dergl. aus synthetischen oder künstlichen Spinnstoffen mit einer Normalbreite von 5 mm oder weniger; Chenillegarne; Maschengarne	t 1000 EUR	.	.	.	1
1754 36 000	Reifencordgewebe aus hochfesten Garnen aus Nylon oder anderen Polyamiden, Polyester oder Viskose	t 1000 m <sup>2</sup> 1000 EUR	3 057 7 194 15 961	3 829 10 597 19 250	3 355 8 932 19 473	3
1754 37 000	Gewebe, mit Leim, Kunststoff oder ähnlichen Stoffen getränkt, bestrichen, überzogen oder bemalt, a.n.g.	t 1000 m <sup>2</sup> 1000 EUR	24 735 44 808 154 981	24 692 52 443 162 039	24 024 52 138 166 656	24
1754 38 300	Textile Erzeugnisse für den technischen Bedarf - Pumpenschläuche u.ä. Schläuche aus Spinnstoffen, auch mit Armaturen oder Zubehör aus anderen Stoffen	1000 EUR	7 184	10 031	7 808	10
1754 38 503	- Dochte und Glühstrümpfe, Förderbänder und Treibriemen aus Spinnstoffen, auch mit Metall oder anderen Stoffen verstärkt; andere textile Erzeugnisse für den technischen Bedarf	1000 EUR	.	.	.	2
1754 38 505	- - Förderbänder	1000 EUR	.	.	.	2
1754 38 507	- - Treibriemen aus Spinnstoffen	1000 EUR	1 919	1 823	1 648	7
1754 38 508	- - Polierscheiben	1000 EUR	6 256	5 715	5 796	5
1754 38 509	- - Filtertücher zum Pressen von Öl oder zu ähnlichen Zwecken	1000 EUR	37 626	39 396	37 259	20

## 5 Produktion nach Güterarten - Deutschland

Melde-Nr.	Bezeichnung	Einheit	2. VJ 2002	1. VJ 2003	2. VJ 2003	2. VJ 2003 Anzahl Unternehmen
1	2	3	4	5	6	7
1754 38 700	- Gewebe und Filze von der auf Papiermaschinen o.ä. Maschinen verwendeten Art (auch zur Herstellung von Halbstoff oder Faserzement)	1000 EUR	40 384	41 646	41 578	6
1754 39 000	Gesteppte Spinnstoffzeugnisse als Meterware (ohne Stickereien)	1000 EUR	.	.	.	1
1760 11 300	Gewirke und Gestricke Samt, Plüsch (einschl. Hochflurerzeugnissen), gewirkt oder gestrickt, Schlingengewirke und -gestricke - Hochflurerzeugnisse darunter zum Absatz bestimmt	t t 1000 EUR	* 936 .	930 . .	898 . .	3 3
1760 11 500	- Schlingengewirke und -gestricke darunter zum Absatz bestimmt	t t 1000 EUR	* 702 702 3 419	2 247 2 247 13 584	2 180 2 180 13 287	6 6
1760 11 700	- Anderer Samt oder Plüsch, gewirkt oder gestrickt darunter zum Absatz bestimmt	t t 1000 EUR	* . . .	205 . .	176 . .	5 5
1760 12 300	Andere Gewirke und Gestricke (Maschenmeterware) - für Vorhänge und Gardinen (weder aus Samt oder Plüsch noch mit einem Anteil an Elastomergarnen oder Kautschukfäden von 5 GHT oder mehr) darunter zum Absatz bestimmt	t t 1000 EUR	* . 1 288 26 407	1 216 26 090	1 087 25 063	14 14
1760 12 901	- Andere Gewirke und Gestricke - - für Bekleidung darunter zum Absatz bestimmt	kg kg 1000 EUR	* 5 825 680 5 728 979 78 304	5 303 896 5 173 266 68 932	5 365 313 66 232	34 34
1760 12 902	- - für Haushalts- und Heimtextilien darunter zum Absatz bestimmt	kg kg 1000 EUR	* 2 800 584 17 794	3 960 242 23 231	3 703 993 21 984	11 10
1760 12 903	- - für technischen und industriellen Bedarf darunter zum Absatz bestimmt	kg kg 1000 EUR	* 3 895 590 38 925	3 903 801 36 270	3 549 621 34 887	27 27
1771 10 330	Fertigerzeugnisse, gewirkt oder gestrickt Strumpfwaren Strumpfhosen, Strümpfe, Kniestrümpfe, Socken und andere Strumpfwaren (einschließlich Krampfaderstrümpfen), aus Gewirken und Gestricken - Strumpfhosen, aus Gewirken und Gestricken - - aus synthetischen Chemiefasern - - mit einem Titer der einfachen Garne von weniger als 67 dtex	1000 St 1000 EUR	27 675 17 255	26 064 17 170	22 805 14 724	7
1771 10 350	- - mit einem Titer der einfachen Garne von 67 dtex oder mehr	1000 St 1000 EUR	. .	- .	- .	-
1771 10 370	- - aus anderen Spinnstoffen	1000 St 1000 EUR	. .	553 944	719 1 100	8
1771 10 500	- Damenstrümpfe (einschl. Kniestrümpfen) mit einem Titer der einfachen Garne von weniger als 67 dtex	1000 Paar 1000 EUR	25 612 10 694	22 910 8 338	22 843 8 531	10
1771 10 902	- - Herrenstrümpfe und Socken	1000 Paar 1000 EUR	8 348 11 769	8 333 11 350	7 440 9 910	14
1771 10 906	- - Kinderstrümpfe und Socken	1000 Paar 1000 EUR	1 430 1 511	1 619 1 776	1 659 1 752	6
1771 10 909	- - Andere Strumpfwaren (z.B. Krampfaderstrümpfe)	1000 Paar 1000 EUR	6 577 60 326	5 770 62 953	6 330 65 899	23
1772 10 310	Pullover, Strickjacken, Westen u.ä. Waren (einschl. Unterziehpullis), aus Gewirken oder Gestricken - Pullover, Strickjacken, Westen u.ä. Waren aus Wolle oder feinen Tierhaaren - - für Männer oder Knaben	1000 St 1000 EUR	60 2 004	16 556	33 1 209	4
1772 10 320	- - für Frauen oder Mädchen	1000 St 1000 EUR	316 14 130	149 5 741	185 7 618	19
1772 10 330	- - Pullover mit einem Anteil an Wolle von 50 GHT oder mehr und mit einem Stückgewicht von 600 g oder mehr	1000 St 1000 EUR	21 581	14 425	16 436	4
1772 10 530	- Unterziehpullis - - aus Baumwolle	1000 St 1000 EUR	. .	- .	- .	-

## 5 Produktion nach Güterarten - Deutschland

Melde-Nr.	Bezeichnung	Einheit	2. VJ 2002	1. VJ 2003	2. VJ 2003	2. VJ 2003 Anzahl Unternehmen
1	2	3	4	5	6	7
1772 10 550	- - aus Chemiefasern	1000 St 1000 EUR	. .	- -	- -	-
1772 10 610	- - Andere Pullover, Strickjacken, Westen u.ä. Waren aus Baumwolle - - für Männer oder Knaben	1000 St 1000 EUR	173 5 636	220 4 554	127 3 709	10
1772 10 620	- - für Frauen oder Mädchen	1000 St 1000 EUR	452 6 936	510 8 167	331 5 934	19
1772 10 710	- - Pullover, Strickjacken, Westen u.ä. Waren aus Chemiefasern - - für Männer oder Knaben	1000 St 1000 EUR	. .	13 328	14 317	4
1772 10 720	- - für Frauen oder Mädchen	1000 St 1000 EUR	1 066 27 656	924 22 856	812 23 333	28
1772 10 900	- Pullover, Strickjacken, Westen u.ä. Waren aus anderen Spinnstoffen	1000 St 1000 EUR	312 7 587	385 8 771	272 5 696	15
	Bekleidung					
	Bekleidung aus Leder oder rekonstituiertem Leder (ohne Bekleidungszubehör, Schuhe und Kopfbedeckungen)					
1810 10 010	- Mäntel	1000 St 1000 EUR	. .	- -	- -	-
1810 10 030	- Kombinationen, Anzüge, Kostüme aus Leder	1000 St 1000 EUR	. .	. .	. .	2
1810 10 050	- Jacken	1000 St 1000 EUR	28 5 120	31 5 577	26 4 599	11
1810 10 070	- Hosen und Röcke	1000 St 1000 EUR	8 801	7 821	6 792	5
1810 10 090	- Andere Lederbekleidung	1000 St 1000 EUR	. .	. .	0 25	4
	Bekleidung (ohne Lederbekleidung)					
	Arbeits- und Berufsbekleidung					
	Arbeits- und Berufsbekleidung für Männer					
1821 11 210	- Kombinationen und Jacken - - Kombinationen - - aus Baumwolle	1000 St 1000 EUR	40 1 046	33 858	30 804	14
1821 11 250	- - aus Chemiefasern	1000 St 1000 EUR	. .	. .	. .	6
1821 11 310	- - Jacken - - aus Baumwolle	1000 St 1000 EUR	170 2 326	174 2 586	156 2 325	16
1821 11 350	- - aus Chemiefasern	1000 St 1000 EUR	6 .	8 654	8 670	9
	Lange Hosen (einschl. Kniebundhosen u.ä. Hosen), Latzhosen					
1821 12 410	- - Lange Hosen (einschl. Kniebundhosen u.ä. Hosen) - - aus Baumwolle	1000 St 1000 EUR	285 4 669	250 3 993	280 4 628	21
1821 12 450	- - aus Chemiefasern	1000 St 1000 EUR	16 286	13 225	13 282	13
1821 12 510	- - Latzhosen - - aus Baumwolle	1000 St 1000 EUR	325 5 499	309 5 133	306 5 212	15
1821 12 550	- - aus Chemiefasern	1000 St 1000 EUR	15 475	11 388	12 436	11
	Arbeits- und Berufsbekleidung für Frauen					
1821 21 210	- Kombinationen und Jacken - - Kombinationen - - aus Baumwolle	1000 St 1000 EUR	. .	. .	. .	1
1821 21 250	- - aus Chemiefasern	1000 St 1000 EUR	- -	- -	- -	-
1821 21 310	- - Jacken - - aus Baumwolle	1000 St 1000 EUR	1 12	0 9	1 10	3
1821 21 350	- - aus Chemiefasern	1000 St 1000 EUR	- -	. .	. .	1
	Lange Hosen (einschl. Kniebundhosen u.ä. Hosen), Latzhosen					
1821 22 410	- - Lange Hosen (einschl. Kniebundhosen u.ä. Hosen) - - aus Baumwolle	1000 St 1000 EUR	12 90	6 29	11 60	7
1821 22 450	- - aus Chemiefasern	1000 St 1000 EUR	. .	. .	. .	4

## 5 Produktion nach Guterarten - Deutschland

Melde-Nr.	Bezeichnung	Einheit	2. VJ 2002	1. VJ 2003	2. VJ 2003	2. VJ 2003 Anzahl Unternehmen
1	2	3	4	5	6	7
1821 22 510	- Latzhosen - - aus Baumwolle	1000 St 1000 EUR	0 4	. 1	. 2	3
1821 22 550	- - aus Chemiefasern	1000 St 1000 EUR	. .	. .	. .	2
1821 30 130	Andere Arbeits- und Berufsbekleidung für Männer oder Frauen - Schürzen, Kittel u.ä. Arbeits- und Berufskleidung aus Baumwolle oder Chemiefasern - - für Männer oder Knaben	1000 St 1000 EUR	1 671 4 868	. 8 427	1 549 7 867	30
1821 30 230	- - für Frauen oder Mädchen	1000 St 1000 EUR	115 1 081	79 703	89 819	13
1822 11 100	Oberbekleidung (ohne Arbeits- und Berufsbekleidung) Oberbekleidung aus Gewirken oder Gestrickten Mäntel, Anoraks, Windjacken, Blousons u.ä. Waren, für Männer oder Knaben - Mäntel (einschl. Kurzmäntel), Umhänge u.ä. Waren	1000 St 1000 EUR	. .	. .	. .	2
1822 11 200	- Anoraks, Windjacken, Blousons u.ä. Waren	1000 St 1000 EUR	. .	. .	. .	2
1822 12 300	Anzüge, Kombinationen, Jacken, lange Hosen (einschl. Kniebundhosen u.ä. Hosen), Latzhosen und kurze Hosen, für Männer oder Knaben - Jacken	1000 St 1000 EUR	. 6 775	92 10 764	93 10 519	4
1822 12 600	- Anzüge und Kombinationen	1000 St 1000 EUR	20 3 219	23 3 371	14 2 216	6
1822 12 700	- Lange Hosen (einschl. Kniebundhosen u.ä. Hosen), Latzhosen und kurze Hosen	1000 St 1000 EUR	49 1 504	. 796	. 1 174	4
1822 13 100	Mäntel, Anoraks, Windjacken, Blousons u.ä. Waren, für Frauen oder Mädchen - Mäntel (einschl. Kurzmäntel), Umhänge u.ä. Waren (ohne Jacken)	1000 St 1000 EUR	. .	. .	. .	2
1822 13 200	- Anoraks, Windjacken, Blousons u.ä. Waren (ohne Jacken)	1000 St 1000 EUR	. .	. .	. .	2
1822 14 300	Kostume, Kombinationen, Jacken, lange Hosen (einschl. Kniebundhosen u.ä. Hosen), Latzhosen und kurze Hosen, Kleider, Röcke und Hosenröcke, für Frauen oder Mädchen - Jacken	1000 St 1000 EUR	196 6 246	252 6 807	233 6 805	11
1822 14 600	- Kostüme und Kombinationen	1000 St 1000 EUR	. .	. .	. .	6
1822 14 700	- Kleider	1000 St 1000 EUR	35 558	34 531	42 762	6
1822 14 800	- Röcke und Hosenröcke	1000 St 1000 EUR	118 2 882	146 4 012	120 2 312	18
1822 14 900	- Lange Hosen (einschl. Kniebundhosen u.ä. Hosen), Latzhosen und kurze Hosen	1000 St 1000 EUR	315 4 181	208 3 447	254 3 590	11
1822 21 110	Oberbekleidung (ohne solche aus Gewirken oder Gestrickten) für Männer oder Knaben Mäntel, Anoraks, Windjacken, Blousons u.ä. Waren - Mäntel (einschl. Kurzmäntel), Umhänge u.ä. Waren - - aus Baumwolle, Stückgewicht von 1 kg oder weniger	1000 St 1000 EUR	. .	. .	0 2	3
1822 21 140	- - aus Wolle oder feinen Tierhaaren	1000 St 1000 EUR	14 1 637	0 104	3 342	6
1822 21 150	- - aus Chemiefasern, Stückgewicht von 1 kg oder weniger	1000 St 1000 EUR	. .	. .	. .	2
1822 21 190	- - aus Baumwolle, Chemiefasern oder anderen Spinnstoffen, Stückgewicht von mehr als 1 kg	1000 St 1000 EUR	. .	8 731	. .	4
1822 21 210	- Anoraks, Windjacken, Blousons u.ä. Waren (ohne Jacken) - - aus Baumwolle	1000 St 1000 EUR	. .	. .	. .	2
1822 21 250	- - aus Chemiefasern	1000 St 1000 EUR	. .	. .	. .	6



## 5 Produktion nach Güterarten - Deutschland

Melde-Nr.	Bezeichnung	Einheit	2. VJ 2002	1. VJ 2003	2. VJ 2003	2. VJ 2003 Anzahl Unternehmen
1	2	3	4	5	6	7
1822 21 290	-- aus anderen Spinnstoffen	1000 St	-	.	.	1
	Anzüge und Kombinationen (ohne Arbeits- und Berufsbekleidung)	1000 EUR	-	.	.	
1822 22 110	-- aus Baumwolle	1000 St	.	254	.	2
		1000 EUR	.		.	
1822 22 140	-- aus Wolle oder feinen Tierhaaren	1000 St	76	103	97	18
		1000 EUR	12 763	14 975	14 027	
1822 22 190	-- aus anderen Spinnstoffen	1000 St	10	15	17	9
		1000 EUR	1 187	1 565	1 691	
1822 22 210	-- aus Baumwolle	1000 St	-	-	-	-
		1000 EUR	-	-	-	
1822 22 240	-- aus Wolle oder feinen Tierhaaren	1000 St	.	.	.	2
		1000 EUR	.	.	.	
1822 22 290	-- aus anderen Spinnstoffen	1000 St	.	36	.	2
		1000 EUR	.	716	.	
1822 23 310	Jacken (ohne Arbeits- und Berufsbekleidung)	1000 St	18	.	.	9
	-- aus Baumwolle	1000 EUR	848	4 186	.	
1822 23 340	-- aus Wolle oder feinen Tierhaaren	1000 St	119	124	87	17
		1000 EUR	10 853	10 146	7 808	
1822 23 390	-- aus anderen Spinnstoffen	1000 St	75	116	103	17
		1000 EUR	3 888	8 224	7 759	
	Lange Hosen (einschl. Kniebundhosen u.ä. Hosen), Latzhosen (ohne Arbeits- und Berufsbekleidung) und kurze Hosen					
	- Lange Hosen (einschl. Kniebundhosen u.ä. Hosen) aus Rippen schusssamt und -plüsch, Denim, anderen Baumwollstoffen, Chemiefasern; lange und kurze Hosen, aus Wolle oder feinen Tierhaaren; lange Hosen, Latzhosen und kurze Hosen, aus anderen Spinnstoffen					
1822 24 410	-- Lange Hosen aus aufgeschnittenem Rippenschusssamt und -plüsch	1000 St	.	.	.	2
		1000 EUR	.	.	.	
1822 24 420	-- Lange Hosen aus Denim	1000 St	73	75	78	6
		1000 EUR	1 015	1 019	1 032	
1822 24 430	-- Lange Hosen aus anderen Baumwollstoffen	1000 St	309	475	432	18
		1000 EUR	8 508	16 062	14 105	
1822 24 440	-- Lange und kurze Hosen, aus Wolle oder feinen Tierhaaren	1000 St	300	287	227	20
		1000 EUR	11 894	11 350	8 751	
1822 24 450	-- Lange Hosen aus Chemiefasern	1000 St	627	834	546	14
		1000 EUR	9 638	21 497	9 089	
1822 24 490	-- Lange Hosen, Latzhosen und kurze Hosen, aus anderen Spinnstoffen	1000 St	142	173	181	11
		1000 EUR	5 261	6 666	7 082	
1822 24 550	-- Latzhosen	1000 St	.	.	.	1
		1000 EUR	.	.	.	
1822 24 610	- kurze Hosen	1000 St	.	.	-	-
	-- aus Baumwolle	1000 EUR	.	.	-	
1822 24 630	-- aus Chemiefasern	1000 St	2	.	.	2
		1000 EUR	14	.	.	
	Oberbekleidung (ohne solche aus Gewirken oder Gestrickten) für Frauen oder Mädchen					
	Mäntel, Anoraks, Windjacken, Blousons u.ä. Waren					
	- Mäntel (einschl. Kurzmänteln), Umhänge u.ä. Waren					
1822 31 110	-- aus Baumwolle, Stückgewicht von 1 kg oder weniger	1000 St	4	.	.	2
		1000 EUR	.	.	.	
1822 31 140	-- aus Wolle oder feinen Tierhaaren	1000 St	50	37	41	18
		1000 EUR	6 906	3 466	5 498	
1822 31 150	-- aus Chemiefasern, Stückgewicht von 1 kg oder weniger	1000 St	.	0	0	4
		1000 EUR	.	12	52	
1822 31 190	-- aus Baumwolle, Chemiefasern oder anderen Spinnstoffen, Stückgewicht von mehr als 1 kg	1000 St	221	91	34	12
		1000 EUR	11 374	5 609	2 065	
	- Anoraks, Windjacken, Blousons u.ä. Waren (ohne Jacken)					
1822 31 210	-- aus Baumwolle	1000 St	14	.	5	3
		1000 EUR	670	682	317	

## 5 Produktion nach Güterarten - Deutschland

Melde-Nr.	Bezeichnung	Einheit	2. VJ 2002	1. VJ 2003	2. VJ 2003	2. VJ 2003 Anzahl Unternehmen
1	2	3	4	5	6	7
1822 31 250	-- aus Chemiefasern	1000 St 1000 EUR	17 771	. 50	2 110	5
1822 31 290	-- aus anderen Spinnstoffen	1000 St 1000 EUR	. .	576 25 882	184 6 493	3
	Kostüme, Kombinationen (ohne Arbeits- und Berufsbekleidung)					
	- Kostüme					
1822 32 110	-- aus Baumwolle	1000 St 1000 EUR	104 2 555	88 3 459	43 1 189	6
1822 32 140	-- aus Wolle oder feinen Tierhaaren	1000 St 1000 EUR	7 2 468	4 1 070	5 1 787	5
1822 32 190	-- aus anderen Spinnstoffen	1000 St 1000 EUR	57 2 837	80 2 649	19 873	9
1822 32 210	- Kombinationen	1000 St 1000 EUR	. .	- .	. .	1
1822 32 240	-- aus Wolle oder feinen Tierhaaren	1000 St 1000 EUR	. 457	. .	. .	2
1822 32 290	-- aus anderen Spinnstoffen	1000 St 1000 EUR	69 2 192	96 2 689	41 1 081	7
	Jacken (ohne Arbeits- und Berufsbekleidung)					
1822 33 310	-- aus Baumwolle	1000 St 1000 EUR	115 5 196	160 8 352	86 3 035	24
1822 33 340	-- aus Wolle oder feinen Tierhaaren	1000 St 1000 EUR	207 17 863	315 23 515	140 12 675	30
1822 33 390	-- aus anderen Spinnstoffen	1000 St 1000 EUR	275 14 900	263 12 287	172 9 843	39
	Kleider, Röcke und Hosenröcke					
	- Kleider					
1822 34 710	-- aus Baumwolle	1000 St 1000 EUR	60 1 864	73 3 727	54 1 902	20
1822 34 740	-- aus Wolle oder feinen Tierhaaren	1000 St 1000 EUR	2 .	. 58	. .	4
1822 34 750	-- aus Chemiefasern	1000 St 1000 EUR	167 4 094	83 3 242	95 2 750	16
1822 34 780	-- aus Seide, Schappeseide oder Bourrette-seide	1000 St 1000 EUR	4 663	4 794	3 593	10
1822 34 790	-- aus anderen Spinnstoffen	1000 St 1000 EUR	149 6 844	216 9 565	94 4 036	17
1822 34 810	- Röcke und Hosenröcke	1000 St 1000 EUR	306 6 266	473 11 760	275 5 067	27
1822 34 840	-- aus Wolle oder feinen Tierhaaren	1000 St 1000 EUR	111 4 105	120 3 210	88 2 682	21
1822 34 850	-- aus Chemiefasern	1000 St 1000 EUR	347 7 154	284 5 528	316 5 543	26
1822 34 890	-- aus anderen Spinnstoffen	1000 St 1000 EUR	298 6 205	422 9 354	243 4 171	26
	Lange Hosen (einschl. Kniebundhosen u.ä. Hosen), Latzhosen und kurze Hosen (ohne Arbeits- und Berufsbekleidung)					
	- Lange Hosen (einschl. Kniebundhosen u.ä. Hosen)					
1822 35 410	-- aus aufgeschnittenem Rippen-schusssamt und -plüsch	1000 St 1000 EUR	. .	. .	. .	3
1822 35 420	-- aus Denim	1000 St 1000 EUR	158 2 299	183 3 445	108 1 661	8
1822 35 430	-- aus anderen Baumwollstoffen	1000 St 1000 EUR	1 372 33 112	1 514 41 011	1 276 31 038	44
1822 35 440	-- aus Wolle oder feinen Tierhaaren	1000 St 1000 EUR	251 10 952	319 13 154	241 10 459	22
1822 35 460	-- aus synthetischen Chemiefasern	1000 St 1000 EUR	540 12 514	565 14 351	541 11 640	30
1822 35 470	-- aus künstlichen Chemiefasern	1000 St 1000 EUR	319 4 986	286 5 330	266 4 284	15
	- Latzhosen					
1822 35 510	-- aus Baumwolle	1000 St 1000 EUR	- .	- .	- .	-
1822 35 590	-- aus anderen Spinnstoffen	1000 St 1000 EUR	. .	- .	- .	-
	- Kurze Hosen u.ä. Hosen, aus anderen Spinnstoffen					
	- kurze Hosen					
1822 35 610	-- aus Baumwolle	1000 St 1000 EUR	. .	- .	- .	-

## 5 Produktion nach Güterarten - Deutschland

Melde-Nr.	Bezeichnung	Einheit	2. VJ 2002	1. VJ 2003	2. VJ 2003	2. VJ 2003 Anzahl Unternehmen
1	2	3	4	5	6	7
1822 35 640	- - - aus Wolle oder feinen Tierhaaren	1000 St 1000 EUR	- -	- -	- -	-
1822 35 650	- - - aus Chemiefasern	1000 St 1000 EUR	. .	. .	. .	1
1822 35 690	- - Andere Hosen aus anderen Spinnstoffen	1000 St 1000 EUR	298 6 658	513 12 944	285 5 552	18
1823 11 100	Wäsche Wäsche aus Gewirken oder Gestricken - Hemden und Unterhemden für Männer oder Knaben	1000 St 1000 EUR	. 1 649	. .	. .	4
1823 12 200	Slips u.a. Unterhosen, Nachthemden und Schlafanzüge, Bademäntel und -jacken, Hausmäntel u.ä. Waren, für Männer oder Knaben - Slips, Boxershorts u.a. Unterhosen	1000 St 1000 EUR	2 701 11 248	2 550 10 941	2 416 9 822	23
1823 12 300	- Nachthemden und Schlafanzüge	1000 St 1000 EUR	78 1 459	62 1 301	42 776	8
1823 12 400	- Bademäntel und -jacken, Hausmäntel u.ä. Waren	1000 St 1000 EUR	6 53	6 54	5 21	4
1823 13 100	- Blusen und Hemdblusen für Frauen oder Mädchen Slips u.a. Unterhosen, Nachthemden und Schlafanzüge, Bademäntel und -jacken, Neglige, Hausmäntel u.ä. Waren, Unterkleider u. -röcke, für Frauen oder Mädchen	1000 St 1000 EUR	811 10 917	1 206 17 845	1 096 12 202	22
1823 14 200	- Slips u.a. Unterhosen	1000 St 1000 EUR	9 711 23 118	8 682 21 063	9 891 22 295	31
1823 14 300	- Nachthemden und Schlafanzüge	1000 St 1000 EUR	805 8 672	439 4 933	594 6 463	13
1823 14 400	- Negliges, Bademäntel und -jacken, Hausmäntel u.ä. Waren	1000 St 1000 EUR	21 483	. .	. .	2
1823 14 500	- Unterkleider und Unterröcke Andere Wäsche (ohne solche aus Gewirken oder Gestricken) Hemden für Männer oder Knaben	1000 St 1000 EUR	394 868	533 1 274	259 784	5
1823 21 110	- aus Baumwolle	1000 St 1000 EUR	223 4 620	238 4 485	147 3 366	13
1823 21 150	- aus Chemiefasern	1000 St 1000 EUR	39 452	91 970	36 419	5
1823 21 190	- aus anderen Spinnstoffen Slips u.a. Unterhosen, Nachthemden und Schlafanzüge, Unterhemden, Bademäntel und -jacken, Hausmäntel u.ä. Waren, für Männer oder Knaben	1000 St 1000 EUR	- -	- -	- -	-
1823 22 210	- - aus Baumwolle	1000 St 1000 EUR	. .	. .	. .	2
1823 22 290	- - aus anderen Spinnstoffen	1000 St 1000 EUR	- -	- -	- -	-
1823 22 310	- Nachthemden und Schlafanzüge - - aus Baumwolle	1000 St 1000 EUR	. .	. .	. .	1
1823 22 390	- - aus anderen Spinnstoffen	1000 St 1000 EUR	- -	- -	- -	-
1823 22 410	- Unterhemden, Bademäntel und -jacken, Hausmäntel u.ä. Waren - - aus Baumwolle	1000 St 1000 EUR	20 600	. .	. .	3
1823 22 490	- - aus anderen Spinnstoffen	1000 St 1000 EUR	- -	- -	- -	-
1823 23 110	Blusen und Hemdblusen für Frauen oder Mädchen - aus Baumwolle	1000 St 1000 EUR	449 7 566	773 17 218	517 8 577	38
1823 23 150	- aus Chemiefasern	1000 St 1000 EUR	1 091 20 288	1 567 34 139	1 184 21 005	36
1823 23 180	- aus Seide, Schappeseide oder Bourretteseide	1000 St 1000 EUR	61 1 444	111 .	63 1 715	10
1823 23 190	- aus anderen Spinnstoffen	1000 St 1000 EUR	190 4 347	326 8 885	256 5 515	18

## 5 Produktion nach Güterarten - Deutschland

Melde- Nr.	Bezeichnung	Einheit	2. VJ 2002	1. VJ 2003	2. VJ 2003	2. VJ 2003 Anzahl Unternehmen
1	2	3	4	5	6	7
	Nachthemden, Schlafanzüge, Neglige, Bademäntel und -jacken, Hausmäntel, Unterhemden, Slips, für Frauen oder Mädchen - Nachthemden und Schlafanzüge	1000 St	40	153	49	8
1823 24 310	- - aus Baumwolle	1000 EUR	1 072	3 963	1 296	
1823 24 330	- - aus anderen Spinnstoffen	1000 St	.	.	.	3
	- Unterkleider und Unterrocke aus Baumwolle, Chemiefasern und aus anderen Spinnstoffen	1000 EUR	1 366	2 631	.	
1823 24 510	- - aus Baumwolle	1000 St	.	.	.	1
	- - aus anderen Spinnstoffen	1000 EUR	.	.	.	
1823 24 520	- - aus anderen Spinnstoffen	1000 St	-	-	-	-
	- Neglige, Bademäntel und -jacken, Hausmäntel, Unterhemden, Slips u.a. Unterhosen, aus Baumwolle u.a. Spinnstoffen	1000 EUR	-	-	-	-
1823 24 610	- - - Neglige, Bademäntel und -jacken, Hausmäntel	1000 St	31	.	.	3
	- - - Unterhemden, Slips u.a. Unterhosen	1000 EUR	894	.	.	
1823 24 710	- - - Unterhemden, Slips u.a. Unterhosen	1000 St	.	.	.	2
	- - aus Chemiefasern	1000 EUR	.	.	.	
1823 24 800	- - aus Chemiefasern	1000 St	.	.	.	2
	- - aus anderen Spinnstoffen	1000 EUR	.	.	.	
1823 24 890	- - aus anderen Spinnstoffen	1000 St	.	.	.	2
	Büstenhalter, Hüftgürtel, Mieder- hosen, Korsetts, Hosen- träger, Strumpfhalter, Strumpfbänder u.ä. Waren, Teile dafür, auch aus Gewirken oder Gestricken	1000 St	414	387	357	11
1823 25 300	- Büstenhalter (auch Warenzusammen- stellungen für den Einzelverkauf, bestehend aus Bustenhalter und einem Slip bzw. einer anderen Unterhose)	1000 EUR	3 491	3 401	3 351	
1823 25 500	- Hüftgürtel, Miederhosen und Kor- setts (einschl. Bodies mit ver- stellbaren Trägern)	1000 St	148	110	104	9
	- Hosenträger, Strumpfhalter, Strumpfbänder u.ä. Waren, Teile dafür	1000 EUR	1 619	1 056	1 196	
1823 25 700	- Hosenträger, Strumpfhalter, Strumpfbänder u.ä. Waren, Teile dafür	1000 EUR	.	.	.	2
	T-Shirts und Unterhemden, aus Gewirken oder Gestricken	1000 St	8 475	6 944	8 852	44
1823 30 300	- aus Baumwolle	1000 EUR	45 285	37 616	43 945	
1823 30 900	- aus anderen Spinnstoffen	1000 St	871	1 378	1 039	24
	Bekleidung und Bekleidungszubehör, a.n.g. Bekleidung für Kleinkinder; Trainings-, Ski-, Badeanzüge und -hosen; Handschuhe, Hals-, Umschlagtücher, Schals u.a. konfektioniertes Bekleidungszubehör, aus Gewirken oder Gestricken	1000 EUR	8 723	14 501	9 544	
	Bekleidung und Bekleidungszubehör einschl. Unterhemden, Spielhosen, Unterhosen, Strampelanzüge, Windeln, Handschuhe und Oberbekleidung aus Gewirken oder Gestricken, für Kleinkinder mit einer Körpergröße von 86 cm oder weniger	1000 St	.	.	.	2
1824 11 010	- Unterziehhemden und Baby- Bindejacken	1000 EUR	.	.	.	
1824 11 020	- Einteilige Spielanzüge und Strampelhosen	1000 St	.	.	.	1
	- Unterhosen	1000 EUR	.	.	.	
1824 11 030	- Unterhosen	1000 St	181	139	155	3
	- Zwei- oder mehrteilige Anzüge	1000 EUR	.	.	.	
1824 11 040	- Zwei- oder mehrteilige Anzüge	1000 St	.	.	.	2
	- Windeln (dreieckig, Mullwindeln)	1000 EUR	-	-	-	-
1824 11 090	- Andere Bekleidung und Bekleidungszubehör	t	-	-	-	-
	Trainingsanzüge, Skianzüge, Badean- züge und Badehosen, andere Bekleidung	1000 EUR	20	32	22	4
1824 12 100	- Trainingsanzüge (Hosen, Jacken),	1000 EUR	921	1 437	756	
	- Trainingsanzüge (Hosen, Jacken),	1000 St	.	.	.	3
	- Trainingsanzüge (Hosen, Jacken),	1000 EUR	.	.	.	

## 5 Produktion nach Güterarten - Deutschland

Melde-Nr.	Bezeichnung	Einheit	2. VJ 2002	1. VJ 2003	2. VJ 2003	2. VJ 2003 Anzahl Unternehmen
1	2	3	4	5	6	7
1824 12 300	- Skianzüge (Hosen, Jacken, Kombinationen)	1000 St 1000 EUR	- -	- -	- -	-
1824 12 400	- Badeanzüge und Badehosen - - für Männer oder Knaben	1000 St 1000 EUR	40 309	45 400	35 278	4
1824 12 500	- - Badeanzüge, Bikinis, Slip-, Bikinihosen, für Frauen oder Mädchen	1000 St 1000 EUR	369 7 407	467 10 558	239 5 946	10
1824 12 900	- Andere Bekleidung (z.B. Radfahrer- trikots, Bodies mit Ärmeln)	1000 St 1000 EUR	134 4 816	162 6 254	103 4 131	9
1824 13 730	Fingerhandschuhe, Handschuhe ohne Fingerspitzen und Fausthandschuhe aus Gewirken oder Gestrickten - mit Kunststoff oder Kautschuk getränkt, bestrichen oder überzogen	1000 Paar 1000 EUR	. .	. .	. .	1
1824 13 750	- nicht mit Kunststoff oder Kaut- schuk getränkt, bestrichen oder überzogen	1000 Paar 1000 EUR	367 910	407 969	329 806	3
1824 14 300	Anderes konfektioniertes Bekleid- ungszubehör, aus Gewirken oder Gestrickten; Teile für Bekleidung oder für Bekleidungszubehör, aus Gewirken oder Gestrickten - Schals, Umschlagtücher, Halstücher, Kragenschoner, Kopftücher, Schleier u.ä. Waren	1000 St 1000 EUR	. .	. .	. .	4
1824 14 500	- Krawatten, Schleifen (z.B. Querbinder) und Krawattenschals	1000 St 1000 EUR	- -	- -	- -	-
1824 14 900	- Anderes konfektioniertes Bekleidungszubehör, Teile für Bekleidung oder für Bekleidungszubehör	1000 EUR	2 126	2 067	2 008	6
1824 21 000	Bekleidung und Bekleidungszubehör aus Spinnstoffen (ohne solche aus Gewirken oder Gestrickten) Bekleidung und Bekleidungszubehör einschl. Unterhemden, Spielhöschen, Unterhosen, Strampelanzüge, Win- deln, Handschuhen und Oberbekleid- ung, für Kleinkinder mit einer Kör- pergröße von 86 cm oder weniger (ohne solche aus Gewirken oder Gestrickten)	1000 EUR	154	.	.	2
1824 22 110	Trainingsanzüge, Skianzüge, Bade- anzüge, Badehosen und andere Bekleidung (ohne Arbeits- und Berufsbekleidung; ohne solche aus Gewirken oder Gestrickten) - Trainingsanzüge (Hosen, Jacken), u.a. Bekleidung (ohne Skianzüge), für Männer oder Knaben	1000 St 1000 EUR	. .	- -	- -	-
1824 22 140	- - aus Wolle oder feinen Tierhaaren	1000 St 1000 EUR	3 182	5 245	2 139	3
1824 22 150	- - aus Chemiefasern	1000 St 1000 EUR	41 1 104	48 1 423	31 1 060	6
1824 22 190	- - aus anderen Spinnstoffen	1000 St 1000 EUR	. .	. .	. .	3
1824 22 210	- Trainingsanzüge (Hosen, Jacken), u.a. Bekleidung (ohne Skianzüge), für Frauen oder Mädchen	1000 St 1000 EUR	8 135	26 575	13 177	5
1824 22 240	- - aus Wolle oder feinen Tierhaaren	1000 St 1000 EUR	. .	. .	. .	3
1824 22 250	- - aus Chemiefasern	1000 St 1000 EUR	38 1 754	48 1 787	41 1 815	9
1824 22 290	- - aus anderen Spinnstoffen	1000 St 1000 EUR	6 300	65 .	. .	4
1824 22 300	- Skianzüge (Hosen, Jacken, Kombi- nationen)	1000 St 1000 EUR	- -	- -	- -	-
1824 22 400	- Badeanzüge und Badehosen für für Männer oder Knaben	1000 St 1000 EUR	- -	- -	- -	-
1824 22 500	- Badeanzüge, Bikinis, Slip-, Biki- nihosen, für Frauen oder Mädchen	1000 St 1000 EUR	- -	- -	- -	-

## 5 Produktion nach Güterarten - Deutschland

Melde-Nr.	Bezeichnung	Einheit	2. VJ 2002	1. VJ 2003	2. VJ 2003	2. VJ 2003 Anzahl Unternehmen
1	2	3	4	5	6	7
	Taschentücher, Schals, Umschlagtücher, Krawatten, Handschuhe, anderes konfektioniertes Bekleidungszubehör (ohne solche aus Gewirken oder Gestricken); Teile für Bekleidung oder Bekleidungszubehör, a.n.g.					
1824 23 110	- Taschentücher, Ziertaschentücher - - aus Baumwolle	1000 St 1000 EUR	- -	- -	- -	- -
1824 23 190	- - aus anderen Spinnstoffen	1000 St 1000 EUR	- -	- -	- -	- -
	- Schals, Umschlagtücher, Halstücher, Kragenschoner, Kopftücher, Schleier u.ä. Waren					
1824 23 340	- - aus Wolle oder feinen Tierhaaren	1000 St 1000 EUR	. .	. .	. .	4
1824 23 380	- - aus Seide, Schappe- oder Bourretteseide	1000 St 1000 EUR	. .	- -	- -	- -
1824 23 390	- - aus anderen Spinnstoffen	1000 St 1000 EUR	. .	. .	. .	4
	- Krawatten, Schleifen (z.B. Querbinder und Krawattenschals)					
1824 23 550	- - aus Chemiefasern	1000 St 1000 EUR	. .	. .	. .	1
1824 23 580	- - aus Seide, Schappe- oder Bourretteseide	1000 St 1000 EUR	375 2 741	. .	. .	2
1824 23 590	- - aus anderen Spinnstoffen	1000 St 1000 EUR	- -	- -	- -	- -
1824 23 700	- Fingerhandschuhe, Handschuhe ohne Fingerspitzen und Fausthandschuhe	1000 Paar 1000 EUR	- -	. .	- -	- -
	- Anderes konfektioniertes Bekleidungszubehör, Teile für Bekleidung oder Bekleidungszubehör, a.n.g.					
1824 23 930	- - Anderes konfektioniertes Bekleidungszubehör aus Spinnstoffen	1000 EUR	5 472	1 786	2 442	7
1824 23 950	- - Teile für Bekleidung oder für Bekleidungszubehör aus Spinnstoffen	1000 EUR	.	-	.	1
	Bekleidungszubehör aus Leder; Bekleidung aus Filz oder Vliesstoffen; Bekleidung aus Spinnstoffen, überzogen					
	Bekleidungszubehör aus Leder oder rekonstituiertem Leder					
1824 31 730	- Schutzhandschuhe u.ä. Handschuhe (ohne Spezialsporthandschuhe)					
1824 31 750	- - Schutzhandschuhe für alle Berufe	1000 Paar 1000 EUR	95 413	. .	. .	2
	- Fingerhandschuhe, Handschuhe ohne Fingerspitzen und Fausthandschuhe (ohne Sport- und Schutzhandschuhe)					
1824 31 800	- Gürtel, Koppel und Schulterriemen	1000 St 1000 EUR	1 283 4 271	1 342 4 362	1 539 4 927	9
1824 31 900	- Anderes Bekleidungszubehör	1000 EUR	.	.	.	1
	Bekleidung aus Filz oder Vliesstoffen; Bekleidung aus Spinnstoffen (auch aus Gewirken oder Gestricken,) getränkt oder überzogen					
1824 32 100	- Bekleidung aus Gewirken oder Gestricken, bestrichen, getränkt, überzogen, mit Lagen versehen oder kautschutiert	1000 EUR	.	.	.	1
	- Bekleidung aus Filz und Vliesstoffen					
1824 32 330	- - aus Filz (ohne Hüte)	1000 St 1000 EUR	. .	. .	- -	- -
1824 32 350	- - aus Vliesstoffen	1000 St 1000 EUR	. .	. .	. .	1
	- Mäntel (einschl. Kurzmäntel), Umhänge o.ä. Waren, aus Gewebe, mit Kunststoff getränkt, bestrichen, überzogen oder mit Lagen aus Kunststoff versehen, aus kautschutiertem u.ä. Gewebe, aus Wachstuch					
1824 32 530	- - für Männer oder Knaben	1000 St 1000 EUR	- -	- -	- -	- -
1824 32 550	- - für Frauen oder Mädchen	1000 St 1000 EUR	- -	- -	- -	- -

## 5 Produktion nach Güterarten - Deutschland

Melde-Nr.	Bezeichnung	Einheit	2. VJ 2002	1. VJ 2003	2. VJ 2003	2. VJ 2003 Anzahl Unternehmen
1	2	3	4	5	6	7
1824 32 730	- Andere Bekleidung aus Gewebe, mit Kunststoff getränkt, bestrichen, überzogen oder mit Lagen aus Kunststoff versehen, aus kautschutiertem o.ä. Gewebe - - für Männer oder Knaben	1000 St 1000 EUR	1 780	9 2 152	1 952	4
1824 32 750	- - für Frauen oder Mädchen	1000 St 1000 EUR	- -	- -	- -	-
1824 41 300	Hüte, andere Kopfbedeckungen und Teile dafür Hutstumpen, Hutrohlinge - Hutstumpen, weder geformt noch randgeformt, aus Filz, sowie Hutplatten, Bandeaux "auch aufgeschnitten", aus Filz, zum Herstellen von Hüten	1000 St 1000 EUR	- -	- -	- -	-
1824 41 500	- Hutstumpen oder Hutrohlinge, geflochten oder durch Verbindung von Streifen aus Stoffen aller Art hergestellt, weder geformt noch randgeformt noch ausgestattet	1000 St 1000 EUR	- -	- -	- -	-
1824 42 300	Hüte u.a. Kopfbedeckungen; Haarnetze - aus Filz, aus Hutstumpen oder Hutplatten aus Filz hergestellt, auch ausgestattet	1000 St 1000 EUR	90 409	1 571	488	3
1824 42 500	- geflochten oder durch Verbindung von Streifen aus Stoffen aller Art hergestellt, auch ausgestattet	1000 St 1000 EUR	205 1 686	310 1 613	142 1 275	5
1824 42 700	- gewirkt oder gestrickt oder aus Stücken (ohne solche aus Streifen) von Spitzen, Filz oder anderen Spinnstoffserzeugnissen hergestellt, auch ausgestattet; Haarnetze, aus Stoffen aller Art, auch ausgestattet	1000 St 1000 EUR	9 424 2 490	9 841 2 977	9 324 2 501	6
1824 43 330	Andere Kopfbedeckungen (ohne Sicherheitskopfbedeckungen und ohne solche aus Kautschuk oder Kunststoff); Bänder, Innenfutter, Bezüge, Gestelle, Schirme und Kinnbänder, für Kopfbedeckungen - Hüte u.a. Kopfbedeckungen aus Pelzfellen und aus anderen Stoffen - - aus Pelzfellen	1000 St 1000 EUR	- -	- -	- -	-
1824 43 350	- - aus anderen Stoffen	1000 St 1000 EUR	176 808	196 1 236	239 1 616	7
1824 43 500	- Bänder zur Innenausrüstung, Innenfutter, Bezüge, Gestelle, Schirme und Kinnbänder, für Kopfbedeckungen	1000 EUR	.	.	.	1
1830 11 300	Pelze und Pelzwaren Pelzfelle, Bekleidung und Bekleidungszubehör aus Pelzfellen, andere Waren aus Pelzfellen Pelzfelle (einschl. Teilen), gegerbt oder zugerichtet - Ganze Pelzfelle, auch ohne Kopf, Schwanz oder Klauen, nicht zusammengesetzt, von Kaninchen, Hasen oder Astrachan-, Karakul-, Persianer-, Breitschwanz- u.ä. Lämmern, von indischen, chinesischen, mongolischen oder tibetanischen Lämmern	1000 St 1000 EUR	. .	. .	. .	2
1830 11 500	- Andere Pelzfelle (einschl. Köpfen, Schwänzen, Klauen u.a. Teilen, Abfällen und Überresten), auch zusammengesetzt	1000 EUR	.	.	.	1
1830 12 300	Bekleidung, Bekleidungszubehör u.a. Waren, aus Pelzfellen (ohne Hüte u.a. Kopfbedeckungen) - Bekleidung und Bekleidungszubehör aus Pelzfellen von Jungtieren der Sattel- oder Mützenrobbe	1000 EUR	.	-	.	1
1830 12 900	- Andere Waren aus Pelzfellen	1000 EUR	2 638	715	853	9
1830 13 000	Künstliches Pelzwerk und Waren daraus	1000 EUR	.	.	.	1
1899 00 000	Veredlung von Erzeugnissen dieser Güterabteilung (ohne Bekleidung aus textilen Stoffen)	1000 EUR	6 184	5 885	4 035	7

## 5 Produktion nach Güterarten - Deutschland

Melde-Nr.	Bezeichnung	Einheit	2. VJ 2002	1. VJ 2003	2. VJ 2003	2. VJ 2003 Anzahl Unternehmen
1	2	3	4	5	6	7
	Leder und Lederwaren					
	Leder					
1910 11 000	- Sämschleder (einschl. Neusämschleder)	1000 m <sup>2</sup>	*	.	.	1
	darunter zum Absatz bestimmt	1000 m <sup>2</sup>	.	.	.	1
		1000 EUR	.	.	.	
1910 12 000	- Lackleder und folien-kaschierte Leder; metallisierte Leder	1000 m <sup>2</sup>	*	-	-	-
	darunter zum Absatz bestimmt	1000 m <sup>2</sup>	-	-	-	-
		1000 EUR	-	-	-	
	Rind- und Kalbleder, Rossleder und Leder von anderen Einhufern, enthaart, mit einer Oberfläche von 2,6 m <sup>2</sup> oder weniger					
1910 21 001	- Leder aus ganzen Häuten von Rindern und Kälbern, mit einer Oberfläche von 2,6 m <sup>2</sup> oder weniger, nur gegerbt	t	.	.	.	2
		1000 EUR	.	.	.	
	- Leder aus ganzen Häuten von Rindern und Kälbern, mit einer Oberfläche von 2,6 m <sup>2</sup> oder weniger, nach dem Gerben bearbeitet (z.B. Boxcalf)					
1910 21 003	- - für Schuhe	1000 m <sup>2</sup>	*	239	.	2
	darunter zum Absatz bestimmt	1000 m <sup>2</sup>	239	.	.	2
		1000 EUR	9 071	.	.	
1910 21 005	- - für Lederwaren	1000 m <sup>2</sup>	*	106	.	2
	darunter zum Absatz bestimmt	1000 m <sup>2</sup>	106	.	.	2
		1000 EUR	2 352	.	.	
1910 21 009	- - für andere Zwecke (z.B. für Bekleidung)	1000 m <sup>2</sup>	*	.	.	2
	darunter zum Absatz bestimmt	1000 m <sup>2</sup>	.	.	.	2
		1000 EUR	.	.	.	
1910 22 001	Anderes Rind- und Kalbleder, mit einer Oberfläche von mehr als 2,6 m <sup>2</sup> , gegerbt oder nachgegerbt, auch gespalten, jedoch nicht zugerichtet	t	*			5
	darunter zum Absatz bestimmt	t	13 315	12 560	13 507	5
		1000 EUR	11 346	10 693	10 980	
	Volleder von Rindern und Kälbern, mit einer Oberfläche von mehr als 2,6 m <sup>2</sup> , nach dem Gerben zugerichtet					
1910 22 002	- Sohlenleder	t	*	-	-	-
	darunter zum Absatz bestimmt	t	-	-	-	-
		1000 EUR	-	-	-	
1910 22 003	- Anderes Volleder	t	*	.	.	1
	darunter zum Absatz bestimmt	t	.	.	.	1
		1000 EUR	.	.	.	
	Nabenspalt von Rindern und Kälbern, mit einer Oberfläche von mehr als 2,6 m <sup>2</sup> , nach dem Gerben zugerichtet					
1910 22 004	- für Schuhe	1000 m <sup>2</sup>	*	.	.	2
	darunter zum Absatz bestimmt	1000 m <sup>2</sup>	.	.	.	2
		1000 EUR	.	.	.	
1910 22 005	- für Möbel oder Kraftfahrzeuge	1000 m <sup>2</sup>	*	2 161	2 131	8
	darunter zum Absatz bestimmt	1000 m <sup>2</sup>	2 161	2 131	2 091	8
		1000 EUR	69 834	71 265	70 400	
1910 22 006	- für andere Zwecke (z.B. für Bekleidung)	1000 m <sup>2</sup>	*	263	297	4
	darunter zum Absatz bestimmt	1000 m <sup>2</sup>	263	297	269	4
		1000 EUR	2 915	3 623	3 662	
	Anderes Rind- und Kalbleder, nach dem Gerben zugerichtet, Pergament- oder Rohhautleder, zugerichtet, mit einer Oberfläche von mehr als 2,6 m <sup>2</sup>					
1910 22 007	- für Möbel oder Kraftfahrzeuge	1000 m <sup>2</sup>	*	767	753	3
	darunter zum Absatz bestimmt	1000 m <sup>2</sup>	767	753	652	3
		1000 EUR	7 816	8 196	6 613	
1910 22 008	- für andere Zwecke	1000 m <sup>2</sup>	*	.	.	2
	darunter zum Absatz bestimmt	1000 m <sup>2</sup>	.	.	.	2
		1000 EUR	.	.	.	
1910 23 001	Rossleder und Leder von anderen Einhufern (Volleder und Narbenspalt), mit einer Oberfläche von mehr als 2,6 m <sup>2</sup> , nach dem Gerben zugerichtet	1000 m <sup>2</sup>	*	.	.	-
	darunter zum Absatz bestimmt	1000 m <sup>2</sup>	.	.	.	-
		1000 EUR	.	.	.	
1910 23 005	Anderes Rossleder und Leder von anderen Einhufern, Pergament- oder Rohhautleder, mit einer Oberfläche von mehr als 2,6 m <sup>2</sup> ; nach dem Gerben zugerichtet	1000 m <sup>2</sup>	*	-	-	-
	darunter zum Absatz bestimmt	1000 m <sup>2</sup>	-	-	-	-
		1000 EUR	-	-	-	
1910 31 300	Schaf- oder Lammleder, enthaart					
	- nur gegerbt, nicht zugerichtet, auch gespalten	t	*	-	-	-
	darunter zum Absatz bestimmt	t	-	-	-	-
		1000 EUR	-	-	-	



## 5 Produktion nach Güterarten - Deutschland

Melde-Nr.	Bezeichnung	Einheit	2. VJ 2002	1. VJ 2003	2. VJ 2003	2. VJ 2003 Anzahl Unternehmen
1	2	3	4	5	6	7
1910 31 500	- Schaf- und Lammleder, nach dem Gerben zugerichtet; Pergament- oder Rohhautleder darunter zum Absatz bestimmt	1000 m <sup>2</sup> 1000 m <sup>2</sup> 1000 EUR	* . .	. . .	. . .	1 1
1910 32 300	Ziegen- oder Zickelleder, enthaart - nur gegerbt, nicht zugerichtet, auch gespalten darunter zum Absatz bestimmt	t t 1000 EUR	* - -	- - -	- - -	- -
1910 32 500	- Ziegen- oder Zickelleder, nach dem Gerben zugerichtet; Pergament- oder Rohhautleder darunter zum Absatz bestimmt	1000 m <sup>2</sup> 1000 m <sup>2</sup> 1000 EUR	* . .	. . .	. . .	1 1
1910 33 300	Leder von Schweinen, enthaart - nur gegerbt, nicht zugerichtet, auch gespalten darunter zum Absatz bestimmt	t t 1000 EUR	* - -	- - -	- - -	- -
1910 33 500	- nach dem Gerben zugerichtet; Pergament- oder Rohhautleder darunter zum Absatz bestimmt	1000 m <sup>2</sup> 1000 m <sup>2</sup> 1000 EUR	* - -	- - -	- - -	- -
1910 41 300	Leder von Kriechtieren u.a. Tieren, enthaart - nur gegerbt, nicht zugerichtet, auch gespalten darunter zum Absatz bestimmt	t t 1000 EUR	* - -	- - -	- - -	- -
1910 41 500	- nach dem Gerben zugerichtet darunter zum Absatz bestimmt	1000 m <sup>2</sup> 1000 m <sup>2</sup> 1000 EUR	* . .	. . .	. . .	1 1
1910 42 000	Rekonstituiertes Leder auf der Grundlage von Leder oder Lederfasern hergestellt, in Platten, Blättern oder Streifen, auch in Rollen darunter zum Absatz bestimmt	1000 m <sup>2</sup> 1000 m <sup>2</sup> 1000 EUR	* 3 897 3 897 7 519	. . .	. . .	2 2
1910 50 000	Schnitzel u.a. Abfälle von Leder, Pergament-, Rohhautleder oder rekonstituiertem Leder, nicht zur Herstellung von Waren aus Leder verwendbar; Lederspäne usw.	1000 EUR	198	.	.	2
1920 11 000	Lederwaren (ohne Lederbekleidung und Schuhe) Sattlerwaren für alle Tiere (einschl. Zugtauen, Leinen, Kniekappen, Maulkörben, Satteldecken, Satteltaschen, Hundedecken u.dgl.), aus Stoffen aller Art	1000 EUR	13 490	14 623	12 862	18
1920 12 103	Reiseartikel, Handtaschen u.ä. Behältnisse, aus Stoffen aller Art - Reisekoffer, Handkoffer, Kosmetikkoffer und Dokumentenkoffer, Aktentaschen, Schulranzen u.ä. Behältnisse - aus Leder oder rekonstituiertem Leder	1000 St 1000 EUR	85 4 985	83 3 961	78 3 922	11
1920 12 105	- aus textilen Geweben oder anderem Material - Handtaschen, auch mit Schulterriemen (einschl. solcher ohne Handgriffe)	1000 St 1000 EUR	332 11 934	324 11 773	267 9 625	11
1920 12 202	- aus Leder oder rekonstituiertem Leder für Damen und Herren	1000 St 1000 EUR	18 2 425	19 1 597	14 1 830	5
1920 12 209	- aus textilen Geweben oder anderem Material für Damen und Herren - Kleinlederwaren (Taschen- oder Handtaschenartikel)	1000 St 1000 EUR	. .	. .	. .	1
1920 12 303	- aus Leder oder rekonstituiertem Leder oder Lackleder	1000 EUR	3 949	1 618	1 882	6
1920 12 305	- aus textilen Geweben oder anderem Material	1000 EUR	939	1 120	1 367	7
1920 12 500	- Reisetaschen, Toilettentaschen, Rucksäcke, Taschen für Sportartikel, Behältnisse für Musikinstrumente u.a. Behältnisse	1000 EUR	19 235	17 045	16 467	24
1920 12 700	- Zusammenstellungen für die Reise (Necessaires) von Waren zur Körperpflege, zum Nähen oder Reinigen von Schuhen oder Bekleidung	1000 St 1000 EUR	- -	- -	- -	-
1920 13 000	Uhrarmbänder und Teile dafür (ohne solche aus Metallen)	1000 St 1000 EUR	465 2 285	436 2 073	432 2 215	5

## 5 Produktion nach Güterarten - Deutschland

Melde-Nr.	Bezeichnung	Einheit	2. VJ 2002	1. VJ 2003	2. VJ 2003	2. VJ 2003 Anzahl Unternehmen
1	2	3	4	5	6	7
1920 14 300	Waren aus Leder oder rekonstituiertem Leder - zu technischen Zwecken	t	518	536	515	10
		1000 EUR	32 019	32 938	33 301	
1920 14 500	- Andere Waren	1000 EUR	.	.	.	23
	Schuhe					
1930 11 200	Wasserdichte Schuhe mit Laufsohlen und Oberteil aus Kautschuk oder Kunststoff - mit Oberteil aus Kautschuk	1000 Paar	-	-	-	-
		1000 EUR	-	-	-	
1930 11 300	- mit Oberteil aus Kunststoff	1000 Paar	.	.	.	1
		1000 EUR	.	.	.	
1930 12 100	Andere Schuhe mit Laufsohlen und Oberteil aus Kautschuk oder Kunststoff - Sandalen	1000 Paar	.	.	.	2
		1000 EUR	.	.	.	
1930 12 310	- Andere Schuhe, mit Oberteil aus Kautschuk oder Kunststoff - Straßenschuhe (Stiefel, Stiefel-letten, Halbschuhe)	1000 Paar	.	.	.	1
		1000 EUR	.	.	.	
1930 12 370	- Pantoffeln und andere Hausschuhe	1000 Paar	-	-	-	-
		1000 EUR	-	-	-	
1930 13 510	Schuhe mit Oberteil aus Leder - Schuhe mit Laufsohlen aus Kautschuk, Kunststoff, Leder oder rekonstituiertem Leder (ohne Sandalen und Hausschuhe) - für Männer	1000 Paar	776	782	526	22
		1000 EUR	32 896	33 572	21 883	
	- für Frauen; Schuhe, die nicht als Männer- oder Frauenschuhe erkennbar sind (sog. Unisex-Schuhe)					
1930 13 522	- - für Frauen	1000 Paar	2 070	1 663	1 186	29
		1000 EUR	76 076	57 671	40 109	
1930 13 529	- - Unisex-Schuhe	1000 Paar	198	198	192	5
		1000 EUR	12 817	12 833	12 296	
1930 13 530	- für Kinder	1000 Paar	413	331	331	5
		1000 EUR	11 657	8 551	8 854	
1930 13 610	- Sandalen - für Männer	1000 Paar	92	188	97	6
		1000 EUR	3 368	4 621	2 977	
1930 13 620	- für Frauen; einschl. Sandalen, die nicht als Männer- oder Frauensandalen erkennbar sind (sog. Unisex-Sandalen)	1000 Paar	1 503	1 596	1 364	10
		1000 EUR	15 973	19 377	13 030	
1930 13 630	- für Kinder	1000 Paar	.	.	.	2
		1000 EUR	.	.	.	
1930 13 700	- Pantoffeln und andere Hausschuhe	1000 Paar	.	.	.	1
		1000 EUR	.	.	.	
1930 13 800	- Andere Schuhe mit Oberteil aus Leder oder rekonstituiertem Leder und Laufsohlen aus Holz, Kork oder aus anderen Stoffen	1000 Paar	-	-	.	1
		1000 EUR	-	-	.	
1930 14 440	Schuhe mit Oberteil aus Spinnstoffen (ohne Sportschuhe) - Pantoffeln u.a. Hausschuhe	1000 Paar	192	125	130	7
		1000 EUR	2 327	1 299	1 402	
1930 14 450	- Schuhe mit Laufsohlen aus Kautschuk, Kunststoff, aus Leder oder rekonstituiertem Leder	1000 Paar	.	.	.	2
		1000 EUR	.	.	.	
1930 14 480	- Schuhe mit Oberteil aus Spinnstoffen und mit Laufsohlen aus Holz oder Kork	1000 Paar	-	-	-	-
		1000 EUR	-	-	-	
1930 14 490	- Schuhe mit Oberteil aus Spinnstoffen und mit Laufsohlen aus anderen Stoffen	1000 Paar	.	.	.	1
		1000 EUR	.	.	.	
1930 21 100	Skistiefel, Skilanglaufschuhe und Snowboardschuhe - mit Laufsohlen und Oberteil aus Kautschuk oder Kunststoff	1000 Paar	-	-	-	-
		1000 EUR	-	-	-	
1930 21 500	- mit Oberteil aus Leder	1000 Paar	-	-	-	-
		1000 EUR	-	-	-	
1930 22 400	Sportschuhe; Tennis-, Basketball-, Turn-, Trainings-u.ä. Schuhe, mit Laufsohlen aus Kautschuk oder Kunststoff und Oberteil aus Spinnstoffen	1000 Paar	98	.	.	2
		1000 EUR	511	.	.	

## 5 Produktion nach Güterarten - Deutschland

Melde-Nr.	Bezeichnung	Einheit	2. VJ 2002	1. VJ 2003	2. VJ 2003	2. VJ 2003 Anzahl Unternehmen
1	2	3	4	5	6	7
1930 23 100	Andere Sportschuhe (ohne Schlittschuhe und Rollschuhe) - mit Laufsohlen und Oberteil aus Kautschuk oder Kunststoff	1000 Paar 1000 EUR	- -	- -	- -	-
1930 23 500	- mit Laufsohlen aus Kautschuk, Kunststoff, Leder oder rekonstituiertem Leder u. Oberteil aus Leder	1000 Paar 1000 EUR	258 8 911	238 9 186	248 8 793	6
1930 31 250	Schuhe mit einem Metallschutz in der Vorderkappe - mit Oberteil aus Kautschuk und Laufsohlen aus Kautschuk oder Kunststoff - - Wasserdichte Schuhe	1000 Paar 1000 EUR	- -	- -	- -	-
1930 31 270	- - Andere Schuhe mit Oberteil aus Kautschuk	1000 Paar 1000 EUR	- -	- -	- -	-
1930 31 350	- mit Oberteil aus Kunststoff und mit Laufsohlen aus Kautschuk oder Kunststoff - - Wasserdichte Schuhe	1000 Paar 1000 EUR	- -	- -	- -	-
1930 31 370	- - Andere Schuhe mit Oberteil aus Kunststoff	1000 Paar 1000 EUR	- -	- -	- -	-
1930 31 500	- mit Oberteil aus Leder	1000 Paar 1000 EUR	1 070 39 637	1 070 40 637	981 37 069	12
1930 32 550	Andere Schuhe, a.n.g. - Andere Schuhe mit Oberteil aus Leder oder Lederriemen - - mit Laufsohlen aus Leder und Oberteil aus Lederriemen, die über den Spann und um die große Zehe führen	1000 Paar 1000 EUR	- -	- -	- -	-
1930 32 570	- - mit einer Hauptsohle aus Holz, weder mit Innensohle noch mit einem Metallschutz in der Vorderkappe, mit Oberteil aus Leder	1000 Paar 1000 EUR	- -	- -	- -	-
1930 32 900	- Andere Schuhe mit Laufsohlen aus Kautschuk, Kunststoff, Leder, rekonstituiertem Leder oder aus anderen Stoffen	1000 Paar 1000 EUR	3 074	3 224	2 488	4
1930 40 650	Schuhoberteile und Teile dafür (ohne Verstärkungen) - aus Leder	1000 EUR	2 467	2 540	2 423	5
1930 40 690	- aus anderen Stoffen	1000 EUR	.	.	.	1
1930 40 700	Laufsohlen und Absätze aus Kautschuk oder Kunststoff	1000 St 1000 EUR	14 053 16 735	11 945 15 960	13 243 16 237	16
1930 40 910	Andere Schuhteile, Einlegesohlen u.ä. herausnehmbare Waren; Gamaschen u.ä. Waren sowie Teile dafür - aus Holz	1000 EUR	-	-	-	-
1930 40 990	- aus anderen Stoffen	1000 EUR	16 999	15 521	14 568	18
1999 00 000	Veredlung von Erzeugnissen dieser Güterabteilung	1000 EUR	27 608	16 581	11 428	6
2010 10 100	Holz sowie Holz-, Kork- und Flechtwaren (ohne Möbel) Holz, gesägt, auch gehobelt oder imprägniert - Bahnschwellen aus Holz, nicht imprägniert darunter zum Absatz bestimmt	m <sup>3</sup> m <sup>3</sup> 1000 EUR	* 10 807 1 839	10 219 1 292	15 055 2 520	9 9
2010 10 320	- Nadelholz, in der Längsrichtung gesägt oder gesäumt, gemessert oder geschält, mit einer Dicke von mehr als 6 mm - - geschliffen; keilverzinkt (auch gehobelt oder geschliffen) darunter zum Absatz bestimmt	m <sup>3</sup> m <sup>3</sup> 1000 EUR	* 413 911 408 370 80 727	290 401 285 041 53 488	404 081 397 949 71 987	48 47
2010 10 340	- - gehobelt (nicht keilverzinkt oder geschliffen) darunter zum Absatz bestimmt	m <sup>3</sup> m <sup>3</sup> 1000 EUR	* 319 662 315 607 80 103	235 158 231 745 63 689	322 887 318 013 85 635	100 98
2010 10 350	- - Fichten- oder Tannenschnittholz, 'Picea abies Karst.', 'Abies alba Mill.' darunter zum Absatz bestimmt	m <sup>3</sup> m <sup>3</sup> 1000 EUR	* 2 887 196 2 539 692 378 030	2 323 844 2 033 015 296 093	2 868 569 2 549 666 374 227	374 364
2010 10 370	- - Kiefern-schnittholz, 'Pinus sylvestris L.' darunter zum Absatz bestimmt	m <sup>3</sup> m <sup>3</sup> 1000 EUR	* 347 139 291 925 40 137	336 171 283 853 37 737	372 878 317 495 43 395	72 68

## 5 Produktion nach Güterarten - Deutschland

Melde-Nr.	Bezeichnung	Einheit	2. VJ 2002	1. VJ 2003	2. VJ 2003	2. VJ 2003 Anzahl Unternehmen
1	2	3	4	5	6	7
2010 10 390	- - Anderes Nadelschnitttholz (z.B. Lärche, Eibe, Wachholder) darunter zum Absatz bestimmt	m <sup>3</sup> 1000 EUR	* 258 803 255 540 41 342		305 308 301 840 45 342	43 42
2010 10 501	- - Eichen-, Buchen- u.a. nichttropisches Laubholz, in der Längsrichtung gesägt oder gesäumt, gemessert oder geschält, mit einer Dicke von mehr als 6 mm (ohne Tropenholz und Blöcke, Stäbe und Friese für Parkett aus Eichenholz)	m <sup>3</sup> 1000 EUR	* 131 671 112 158 33 761	92 762 74 000 19 342	94 771 78 447 20 316	52 50
2010 10 505	- - gehobelt (ohne Blöcke, Stäbe und Friese für Parkett aus Eichenholz) darunter zum Absatz bestimmt	m <sup>3</sup> 1000 EUR	* 702 571 407	798 528	721 479	3 3
2010 10 507	- - anders bearbeitet (z.B. nur gesägt, gesäumt, gemessert, geschält) darunter zum Absatz bestimmt	m <sup>3</sup> 1000 EUR	* 181 504 156 104 38 408	181 567 151 367 34 676	194 471 168 387 37 844	107 98
2010 10 711	- - Tropenholz, in der Längsrichtung gesägt oder gesäumt, gemessert oder geschält, mit einer Dicke von mehr als 6 mm (auch Stäbe und Friese für Parkett aus Tropenholz, gehobelt, nicht zusammengesetzt, über 6 mm Dicke)	m <sup>3</sup> 1000 EUR	* 181 504 156 104 38 408	181 567 151 367 34 676	194 471 168 387 37 844	107 98
2010 10 715	- - geschliffen; keilverzinkt (auch gehobelt oder geschliffen) darunter zum Absatz bestimmt	m <sup>3</sup> 1000 EUR	* .	.	.	2
2010 10 717	- - gehobelt; Stäbe und Friese für Parkett a. Tropenholz, gehobelt nicht zusammengesetzt darunter zum Absatz bestimmt	m <sup>2</sup> 1000 EUR	* .	.	.	2
2010 10 770	- - anders bearbeitet (z.B. nur gesägt, gesäumt, gemessert, geschält) darunter zum Absatz bestimmt	m <sup>3</sup> 1000 EUR	* 5 975 5 975 1 327	4 244 1 121	5 335 1 162	7 7
2010 21 103	- Stäbe und Friese für Parkett aus Eichenholz, gehobelt, nicht zusammengesetzt, mit einer Dicke von mehr als 6 mm darunter zum Absatz bestimmt	m <sup>2</sup> 1000 EUR	* 74 832 74 832 1 495	43 844 43 844 932	56 210 56 210 1 185	7 7
2010 21 109	- Holz, entlang einer oder mehrerer Kanten oder Flächen profiliert, auch gehobelt, geschliffen oder keilverzinkt; Stäbe und Friese für Parkett aus Laubholz					
2010 21 533	- Nadelholz, entlang einer oder mehrerer Kanten profiliert, auch gehobelt, geschliffen oder keilverzinkt					
2010 21 539	- - Leisten darunter zum Absatz bestimmt	1000 m 1000 m 1000 EUR	* 36 978 36 978 50 100	33 023 33 023 46 971	33 341 33 341 46 895	53 53
2010 21 550	- - Anderes Nadelholz darunter zum Absatz bestimmt	1000 m 1000 m 1000 EUR	* 14 750 14 750 16 621	12 411 13 007	15 082 17 374	15 15
2010 21 553	- Laubholz, entlang einer oder mehreren Kanten profiliert, auch gehobelt, geschliffen oder keilverzinkt					
2010 21 559	- - Stäbe und Friese für Parkett aus Laubholz (ohne solche aus Eiche, nur gehobelt), nicht zusammengesetzt darunter zum Absatz bestimmt	m <sup>2</sup> 1000 EUR	* 224 871 224 871 6 538	225 760 225 760 5 221	236 491 236 491 5 308	13 13
2010 22 000	- Holz in Form von Plättchen oder Schnitzeln					
2010 23 030	- aus Nadelholz darunter zum Absatz bestimmt	t 1000 EUR	* 702 622 17 910	525 118 15 076	670 669 18 887	162 161
2010 23 050	- aus anderem Holz darunter zum Absatz bestimmt	t 1000 EUR	* 9 998 9 998 514	8 014 8 014 551	9 230 9 230 566	9 9

## 5 Produktion nach Güterarten - Deutschland

Melde-Nr.	Bezeichnung	Einheit	2. VJ 2002	1. VJ 2003	2. VJ 2003	2. VJ 2003 Anzahl Unternehmen
1	2	3	4	5	6	7
2010 31 160	Rohholz, auch entrindet, vom Splint befreit oder zwei- oder vierseitig grob zugerichtet, mit Farbe, Beize, Kreosot oder anderen Konservierungsmitteln behandelt	m <sup>3</sup> 1000 EUR	26 076 6 427	16 608 3 924	25 010 5 749	21
2010 32 000	Bahnschwellen aus Holz, imprägniert	m <sup>3</sup> 1000 EUR	7 548 4 475	7 257 4 077	6 981 3 965	5
2010 40 050	Sägespäne	1000 EUR	12 808	15 346	16 574	301
2010 40 093	Andere Reststoffe und Sägenebenprodukte - Schwarten und Spreißel darunter zum Absatz bestimmt	m <sup>3</sup> 1000 EUR	356 267 356 267 2 397	289 166 289 166 2 003	368 934 368 934 2 595	149 149
2010 40 099	- Andere Reststoffe und Sägenebenprodukte (auch Pellets, Briketts; ohne Schwarten und Spreißel)	1000 EUR	5 979	4 365	5 748	82
2010 90 000	Imprägnieren von Holz	1000 EUR	1 572	1 089	1 578	32
2020 11 030	Sperrholz, ausschließlich aus Furnieren, mit einer Dicke von 6 mm oder weniger - mit mindestens einer äußeren Lage aus tropischem Holz darunter zum Absatz bestimmt	m <sup>3</sup> 1000 EUR	360 551	.	534	5 4
2020 11 050	- mit mindestens einer äußeren Lage aus anderem Holz als Nadelholz darunter zum Absatz bestimmt	m <sup>3</sup> 1000 EUR	3 178 3 178 5 707	3 747 3 747 6 326	2 853 2 853 5 702	9 9
2020 11 090	- Anderes Sperrholz, ausschließlich aus Furnieren, mit einer Dicke von 6 mm oder weniger darunter zum Absatz bestimmt	m <sup>3</sup> 1000 EUR	.	-	-	-
2020 12 330	Anderes Sperrholz; furniertes Holz u.ä. Lagenholz - mit mindestens einer äußeren Lage aus Laubholz - - mindestens eine Spanplatte enthaltend darunter zum Absatz bestimmt	m <sup>3</sup> 1000 EUR	6 975 6 975 4 021	8 454 8 454 4 548	7 684 7 684 3 929	6 6
2020 12 350	- - mit Block-, Stab-, Stäbchen- oder Streifenholzmittellage (Tischlerplatten) darunter zum Absatz bestimmt	m <sup>3</sup> 1000 EUR	35 098 15 924	34 486 14 906	31 143 13 453	7 6
2020 12 390	- - Anderes Sperrholz oder furniertes Holz darunter zum Absatz bestimmt	m <sup>3</sup> 1000 EUR	14 122 11 514 14 484	7 798 7 798 12 364	8 170 8 170 16 672	8 7
2020 12 530	- mit mindestens einer äußeren Lage aus Nadelholz - - mindestens eine Spanplatte enthaltend darunter zum Absatz bestimmt	m <sup>3</sup> 1000 EUR	.	.	.	2 2
2020 12 550	- - mit Block-, Stab-, Stäbchen- oder Streifenholzmittellage (Tischlerplatten) darunter zum Absatz bestimmt	m <sup>3</sup> 1000 EUR	7 041 7 041 4 424	6 786 6 786 4 267	5 808 5 808 3 565	4 4
2020 12 590	- - Anderes Sperrholz oder furniertes Holz darunter zum Absatz bestimmt	m <sup>3</sup> 1000 EUR	8 777 8 777 4 515	9 941 9 941 5 273	10 860 10 860 5 769	5 5
2020 13 330	Spanplatten u.ä. Platten, aus Holz oder anderen holzigen Stoffen, auch mit Harz oder anderen organischen Bindemitteln hergestellt - aus Holz - - roh oder nur geschliffen darunter zum Absatz bestimmt	m <sup>3</sup> 1000 EUR	1 320 814 1 043 670 126 507	1 482 647 1 139 522 131 647	1 442 949 1 124 772 125 653	23 21
2020 13 340	- - mit Hochdruckschichtpressstoffen mit Dekorschicht beschichtet darunter zum Absatz bestimmt	m <sup>3</sup> 1000 EUR	141 846 126 131 65 695	160 787 138 465 67 966	139 744 124 225 64 414	17 14
2020 13 370	- - mit melaminharzgetränkten Papierlagen beschichtet darunter zum Absatz bestimmt	m <sup>3</sup> 1000 EUR	749 730 243 613	787 628 776 919 226 269	682 565 673 334 181 801	20 20
2020 13 380	- - Waferboard (einschl. "oriented strand board") u.ä. Spanplatten u.ä. Platten, aus Holz darunter zum Absatz bestimmt	m <sup>3</sup> 1000 EUR	78 747 19 642	142 619 26 763	157 012 33 840	8 8
2020 13 500	- Spanplatten u.ä. Platten, aus anderen holzigen Stoffen darunter zum Absatz bestimmt	m <sup>3</sup> 1000 EUR	93 910 28 324	114 399 43 128	106 811 39 188	5 5

## 5 Produktion nach Güterarten - Deutschland

Melde-Nr.	Bezeichnung	Einheit	2. VJ 2002	1. VJ 2003	2. VJ 2003	2. VJ 2003 Anzahl Unternehmen
1	2	3	4	5	6	7
2020 14 130	Faserplatten aus Holz oder anderen holzigen Stoffen, auch mit Harz oder anderen organischen Stoffen hergestellt - mit einer Dichte von mehr als 0,8 g/cm <sup>3</sup> - weder mechanisch bearbeitet noch oberflächenbeschichtet darunter zum Absatz bestimmt	m <sup>3</sup> 1000 EUR	* 299 396 267 707 60 962	378 166 341 749 76 878	336 434 303 879 66 387	7 7
2020 14 150	- - Andere Faserplatten mit einer Dichte von mehr als 0,8 g/cm <sup>3</sup> darunter zum Absatz bestimmt	m <sup>3</sup> 1000 EUR	* 165 577 98 833	175 104 101 407	163 385 92 445	8 8
2020 14 330	- mit einer Dichte von mehr als 0,5 bis 0,8 g/cm <sup>3</sup> - weder mechanisch bearbeitet noch oberflächenbeschichtet darunter zum Absatz bestimmt	m <sup>3</sup> 1000 EUR	* 257 469 62 155	237 275 59 898	248 102 76 455	8 8
2020 14 350	- - Andere Faserplatten mit einer Dichte von mehr als 0,5 bis 0,8 g/cm <sup>3</sup> darunter zum Absatz bestimmt	m <sup>3</sup> 1000 EUR	* 173 743 59 371	159 959 53 039	163 736 52 566	4 4
2020 14 530	- mit einer Dichte von mehr als 0,35 bis 0,5 g/cm <sup>3</sup> - weder mechanisch bearbeitet noch oberflächenbeschichtet darunter zum Absatz bestimmt	m <sup>3</sup> 1000 EUR	* - - -	- - -	- - -	- -
2020 14 550	- - Andere Faserplatten mit einer Dichte von mehr als 0,35 bis 0,5 g/cm <sup>3</sup> darunter zum Absatz bestimmt	m <sup>3</sup> 1000 EUR	* - - -	- - -	- - -	- -
2020 14 730	- mit einer Dichte von 0,35 g/cm <sup>3</sup> oder weniger - weder mechanisch bearbeitet noch oberflächenbeschichtet darunter zum Absatz bestimmt	m <sup>3</sup> 1000 EUR	* . . .	. . .	. . .	1 1
2020 14 750	- - Andere Faserplatten mit einer Dichte von 0,35 g/cm <sup>3</sup> oder weniger darunter zum Absatz bestimmt	m <sup>3</sup> 1000 EUR	* - - -	- - -	- - -	- -
2020 15 000	Veredlung von Sperrholz, furniertem Holz u.ä. Lagenholz, Span- u.ä. Platten und Faserplatten	1000 EUR	66 718	91 301	90 550	19
2020 21 130	Furnierblätter oder Blätter für Sperrholz (auch zusammengefügt) u.ä. Holz, in der Längsrichtung gesägt, gemessert oder geschält, mit einer Dicke von 6 mm oder weniger - keilverzinkt, gehobelt, geschliffen und Brettchen zum Herstellen von Holzgefassten Stiften darunter zum Absatz bestimmt	m <sup>2</sup> 1000 EUR	* 2 749 750 2 749 750 4 308	2 206 066 2 206 066 4 066	2 051 504 2 051 504 3 461	6 6
2020 21 180	- Andere Furnierblätter oder Blätter, mit einer Dicke von 6 mm oder weniger darunter zum Absatz bestimmt	m <sup>3</sup> 1000 EUR	* 55 112 34 030 31 279	54 053 31 611 25 633	51 050 30 407 22 437	32 25
2020 22 000	Verdichtetes Holz in Blöcken, Platten, Brettern oder Profilen darunter zum Absatz bestimmt	m <sup>3</sup> 1000 EUR	* . . .	. . .	. . .	7 7
2030 11 100	Fenster, Fenstertüren, Rahmen und Verkleidungen dafür, Türen und Türrahmen, -verkleidungen und -schwellen, aus Holz - Fenster, Fenstertüren, Rahmen und Verkleidungen dafür	St 1000 EUR	851 471 234 547	638 798 164 513	764 076 211 793	295
2030 11 501	- Türen und Rahmen dafür, Türverkleidungen (auch Türschwellen)	St 1000 EUR	1 609 107 161 678	1 479 934 141 201	1 453 359 156 231	193
2030 11 505	- - Türzargen, Türverkleidungen (auch Türschwellen)	St 1000 EUR	1 340 280 78 038	1 454 369 69 339	1 381 447 70 702	123
2030 12 150	Parketttafeln, Verschalungen für Betonarbeiten, Schindeln ("shingles" und "shakes"), aus Holz - Parketttafeln - für Mosaikparkett	1000 m <sup>2</sup> 1000 EUR	397 3 961	332 4 298	308 3 712	10
2030 12 190	- - Andere Parketttafeln	1000 m <sup>2</sup> 1000 EUR	1 707 42 554	2 035 49 561	1 983 49 017	16
2030 12 300	- Verschalungen für Betonarbeiten	1000 m <sup>2</sup> 1000 EUR	3 126 32 851	2 288 24 826	2 857 27 531	14

## 5 Produktion nach Güterarten - Deutschland

Melde-Nr.	Bezeichnung	Einheit	2. VJ 2002	1. VJ 2003	2. VJ 2003	2. VJ 2003 Anzahl Unternehmen
1	2	3	4	5	6	7
2030 12 500	- Schindeln ("shingles" und "shakes")	1000 m <sup>2</sup>	.	.	.	1
	Andere Bautischlerwaren aus Holz, a.n.g.	1000 EUR	.	.	.	
2030 13 010	- Holzleimbaueteile	m <sup>3</sup> *	.	146 497	157 957	32
	darunter zum Absatz bestimmt	m <sup>3</sup>	165 592	144 627	155 316	32
		1000 EUR	72 340	59 882	66 407	
2030 13 030	- Wandelemente	m <sup>3</sup>	12 869	18 972	16 013	12
		1000 EUR	10 947	11 974	11 331	
2030 13 050	- Treppen	St	43 560	46 495	23 582	64
		1000 EUR	50 541	35 876	37 676	
2030 13 070	- Saunakabinen	St	4 122	5 766	3 842	13
		1000 EUR	14 184	16 234	13 128	
2030 13 090	- Andere Bautischlerwaren aus Holz, a.n.g.	1000 EUR	240 071	215 932	220 641	216
	Vorgefertigte Gebäude aus Holz					
2030 20 003	- Ein- und Zweifamilienhäuser	m <sup>2</sup>	295 515	213 328	305 382	48
		St	2 442	1 709	2 576	
		1000 EUR	307 311	220 708	324 528	
2030 20 005	- Andere Wohn- und Betriebsgebäude	m <sup>2</sup>	39 132	19 661	30 904	11
		St	219	121	143	
		1000 EUR	14 749	9 012	9 753	
2030 20 009	- Andere Gebäude (z.B. Gartenhäuser)	m <sup>2</sup>	345 890	181 395	350 250	28
		St	55 540	31 971	58 923	
		1000 EUR	36 685	22 290	37 290	
2030 90 000	Installation von selbstgefertigten Konstruktionsteilen, Fertigbauteilen, Ausbauelementen und Fertigteilbauten aus Holz	1000 EUR	.	.	.	5
	Verpackungsmittel, Lagerbehälter und Ladungsträger, aus Holz					
	Flachpaletten, Boxpaletten u.a. Ladungsträger, aus Holz					
2040 11 330	- Flachpaletten; Palettenaufsatzwände	1000 St	12 336	12 534	12 601	109
		1000 EUR	83 045	79 543	79 924	
2040 11 350	- Boxpaletten u.a. Ladungsträger	1000 St	1 052	1 182	1 232	14
	Andere Verpackungsmittel und Teile dafür (einschließlich Fassstäben), aus Holz	1000 EUR	7 234	6 974	7 829	
	- Kisten, Kistchen, Verschlüge, Trommeln u.ä. Verpackungsmittel					
2040 12 135	- - ganz oder teilweise aus furniertem Holz oder Sperrholz hergestellt	m <sup>3</sup>	94 398	116 146	112 953	50
		1000 EUR	26 558	28 407	29 302	
2040 12 139	- - aus anderem Holz hergestellt	m <sup>3</sup>	83 555	68 136	75 799	72
		1000 EUR	30 788	25 964	27 320	
2040 12 150	- Kabeltrommeln	m <sup>3</sup>	10 494	9 650	9 336	10
		1000 EUR	4 086	4 206	3 781	
2040 12 500	- Fässer, Tröge, Bottiche, Kübel u.a. Böttcherwaren, Teile dafür (einschl. Fassstäben)	m <sup>3</sup>	2 793	.	.	3
		1000 EUR	911	401	476	
2040 90 000	Reparatur und Instandhaltung von Verpackungsmitteln, Lagerbehältern und Ladungsträgern aus Holz	1000 EUR	2 128	2 130	2 053	5
	Andere Holzwaren					
2051 11 000	Werkzeuge, Werkzeugfassungen, -griffe und -stiele; Fassungen, Griffe und Stiele für Besen, Bürsten und Pinsel; Schuhformen, -leisten und -spanner, aus Holz	1000 EUR	9 446	7 985	7 782	16
2051 12 000	Holzwaren zur Verwendung bei Tisch oder in der Küche	1000 EUR	2 227	1 640	1 913	9
2051 13 000	Hölzer mit Einlegearbeit (Intarsien oder Marketerie); Schmuckkassetten, Besteckkästchen u.ä. Waren; Statuetten u.ä. Ziergegenstände; Innenausstattungsgegenstände (ohne Möbel), aus Holz	1000 EUR	10 931	8 559	8 918	23
2051 14 100	Holzrahmen für Bilder, Fotografien, Spiegel o. dgl.	1000 EUR	6 542	6 346	4 723	12
2051 14 550	Särge	St	80 234	83 017	73 123	28
		1000 EUR	16 717	17 481	15 892	
2051 14 590	Andere Holzwaren (ohne Särge)	1000 EUR	196 948	165 630	158 426	114

## 5 Produktion nach Güterarten - Deutschland

Melde-Nr.	Bezeichnung	Einheit	2. VJ 2002	1. VJ 2003	2. VJ 2003	2. VJ 2003 Anzahl Unternehmen
1	2	3	4	5	6	7
2051 90 000	Reparatur und Instandhaltung von Holzwaren der Güterklasse 2051 (ohne Gebrauchsgüter)	1000 EUR	-	-	-	-
	Korkabfälle; Kork-, Flecht- und Korbmacherwaren					
2052 11 300	Korkabfälle; Korkschröt und Korkmehl	t	.	.	.	1
2052 11 500	Naturkork, entrindet oder grob zugerichtet oder in Würfeln, Platten, Blättern oder Streifen (einschl. Rohlinge zum Herstellen von Stopfen)	t	-	-	-	-
	1000 EUR					
2052 12 500	Waren aus Naturkork - Stopfen	t	.	.	.	1
	1000 EUR					
2052 12 900	- Andere Waren aus Naturkork	t	-	-	-	-
	1000 EUR					
	Würfel, Quader, Platten, Blätter und Streifen; Fliesen in beliebiger Form; massive Zylinder (einschl. Scheiben), aus Presskork					
2052 13 300	- Stopfen für Schaumwein, auch mit Scheiben aus Naturkork	t	-	-	-	-
	1000 EUR					
2052 13 500	- Andere Stopfen (z.B. für 'stille Weine')	t	-	-	-	-
	1000 EUR					
2052 13 700	- Massive Zylinder (einschl. Scheiben); Würfel, Quader, Platten, Blätter und Streifen; Fliesen in beliebiger Form	t	.	.	.	1
	1000 EUR					
2052 14 000	Waren aus Presskork, a.n.g.	t	60	72	66	5
	1000 EUR		1 346	1 773	1 558	
	Flechtwaren und Korbmacherwaren (ohne Möbel)					
2052 15 100	- Geflechte u.ä. Waren aus Flechtstoffen, auch miteinander zu Bändern verbunden	t	-	-	-	-
	1000 EUR					
2052 15 300	- Matten, Strohmatten und Gittergeflechte, aus pflanzlichen Stoffen	t	-	-	-	-
	1000 EUR					
	- Andere Waren aus pflanzlichen oder anderen Flechtstoffen					
2052 15 550	- - aus pflanzlichen Flechtstoffen in Flächenform	t	-	-	.	1
	1000 EUR				.	
2052 15 590	- - aus anderen Flechtstoffen	t	-	-	-	-
	1000 EUR					
2052 15 700	- Korbmacherwaren und andere Waren aus pflanzlichen Stoffen	t	.	.	.	1
	1000 EUR					
2052 15 900	- Andere Waren aus Geflechten (ohne solche aus pflanzlichen Stoffen)	t	.	.	.	1
	1000 EUR					
2099 00 000	Veredlung von Erzeugnissen dieser Güterabteilung	1000 EUR	44 887	46 854	41 121	27
	Papier, Pappe und Waren daraus					
	Holzstoff und Zellstoff					
2111 11 000	Chemische Halbstoffe aus Holz, zum Auflösen	t-tr90 %	*	.	.	2
	darunter zum Absatz bestimmt	t-tr90 %	.	.	.	2
	1000 EUR					
	Chemische Halbstoffe aus Holz (Natron- oder Sulfatzellstoff) (ohne solche zum Auflösen)					
	- aus Nadelholz					
2111 12 130	- - ungebleicht	t-tr90 %	*	-	-	-
	darunter zum Absatz bestimmt	t-tr90 %	-	-	-	-
	1000 EUR					
2111 12 150	- - halbgebleicht oder gebleicht	t-tr90 %	*	.	.	1
	darunter zum Absatz bestimmt	t-tr90 %	.	.	.	1
	1000 EUR					
	- aus Laubholz					
2111 12 530	- - ungebleicht	t-tr90 %	*	-	-	-
	darunter zum Absatz bestimmt	t-tr90 %	-	-	-	-
	1000 EUR					
2111 12 550	- - halbgebleicht oder gebleicht	t-tr90 %	*	.	.	1
	darunter zum Absatz bestimmt	t-tr90 %	-	-	-	-
	1000 EUR					



## 5 Produktion nach Güterarten - Deutschland

Melde-Nr.	Bezeichnung	Einheit	2. VJ 2002	1. VJ 2003	2. VJ 2003	2. VJ 2003 Anzahl Unternehmen
1	2	3	4	5	6	7
	Chemische Halbstoffe aus Holz (Sulfitzellstoff) (ohne solche zum Auflösen)					
2111 13 130	- aus Nadelholz	t-tr90 %	*	.	.	1
	- - ungebleicht	t-tr90 %	.	.	.	1
	darunter zum Absatz bestimmt	1000 EUR	.	.	.	
2111 13 150	- - halbgebleicht oder gebleicht	t-tr90 %	*	.	.	1
	darunter zum Absatz bestimmt	t-tr90 %	.	.	.	-
		1000 EUR	-	-	-	
2111 13 530	- aus Laubholz	t-tr90 %	*	-	-	-
	- - ungebleicht	t-tr90 %	-	-	-	-
	darunter zum Absatz bestimmt	1000 EUR	-	-	-	
2111 13 550	- - halbgebleicht oder gebleicht	t-tr90 %	*	.	.	3
	darunter zum Absatz bestimmt	t-tr90 %	19 885	23 232	23 396	3
		1000 EUR	8 310	9 305	10 021	
	Mechanische oder halbchemische Halbstoffe aus Holz, Halbstoffe aus anderen cellulosehaltigen Faserstoffen					
2111 14 150	- Mechanische Halbstoffe aus Holz (Holzschliff)	t-tr90 %	*	89 394	94 142	4
	- - Thermo-mechanische Halbstoffe	t-tr90 %	-	-	-	-
	darunter zum Absatz bestimmt	1000 EUR	-	-	-	
2111 14 190	- - Andere mechanische Halbstoffe	t-tr90 %	*	268 947	236 640	11
	darunter zum Absatz bestimmt	t-tr90 %	.	.	.	1
		1000 EUR	.	.	.	
2111 14 300	- Halbchemische Halbstoffe aus Holz	t-tr90 %	*	-	-	-
	darunter zum Absatz bestimmt	t-tr90 %	-	-	-	-
		1000 EUR	-	-	-	
2111 14 500	- Halbstoffe aus anderen cellulosehaltigen Faserstoffen (auch Altpapierstoff, verflüssigt, papiermaschinenfähig aufbereitet)	t-tr90 %	*	.	.	5
	darunter zum Absatz bestimmt	t-tr90 %	28 491	24 684	26 513	3
		1000 EUR	19 486	15 629	15 812	
	Papier, Karton und Pappe					
2112 11 000	Zeitungsdruckpapier, in Rollen oder Bogen	t	*	534 542	511 167	8
	darunter zum Absatz bestimmt	t	534 542	511 167	552 251	8
		1000 EUR	290 582	253 056	269 007	
2112 12 000	Büttenpapier und Büttenpappe (handgeschöpft)	t	*	-	-	-
	darunter zum Absatz bestimmt	t	-	-	-	-
		1000 EUR	-	-	-	
2112 13 200	Rohpapier und Rohpappe für licht-, wärme- oder elektroempfindliche Papiere und Pappen, Kohlerohpapier und Tapetenrohpapier, in Rollen oder Bogen	t	*	.	.	11
	- Rohpapier und Rohpappe für licht-, wärme- oder elektroempfindliche Papiere und Pappen	t	.	.	.	11
	darunter zum Absatz bestimmt	t	99 712	95 538	94 961	
		1000 EUR	157 530	167 267	161 123	
2112 13 400	- Kohlerohpapier, weder gestrichen noch überzogen	t	*	-	-	-
	darunter zum Absatz bestimmt	t	-	-	-	-
		1000 EUR	-	-	-	
2112 13 600	- Tapetenrohpapier, weder gestrichen noch überzogen	t	*	.	.	8
	darunter zum Absatz bestimmt	t	33 332	34 647	32 482	7
		1000 EUR	26 045	27 561	25 434	
2112 14 130	Grafische Papiere und Pappen, in Rollen oder Bogen					
	- Papiere und Pappen, weder gestrichen noch überzogen, zum Beschriften, Bedrucken oder zu anderen grafischen Zwecken (holzfrei)					
	- - mit einem Quadratmetergewicht von weniger als 40 g und einer mechanisch gewonnenen Fasermenge von 10 GHT oder weniger (holzfrei)	t	*	6 148	6 569	4
	darunter zum Absatz bestimmt	t	6 148	6 569	5 045	4
		1000 EUR	4 256	12 938	9 102	
	- - mit einem Quadratmetergewicht von 40 g oder mehr bis 150 g und einer mechanisch gewonnenen Fasermenge von 10 GHT oder weniger (holzfrei)					
2112 14 160	- - - in Rollen	t	*	.	.	18
	darunter zum Absatz bestimmt	t	196 130	189 793	181 942	18
		1000 EUR	150 562	142 496	133 460	
2112 14 190	- - - in Bogen bis max. DIN A 3	t	*	.	.	6
	darunter zum Absatz bestimmt	t	83 998	67 213	74 697	6
		1000 EUR	81 100	62 144	65 712	

## 5 Produktion nach Güterarten - Deutschland

Melde-Nr.	Bezeichnung	Einheit	2. VJ 2002	1. VJ 2003	2. VJ 2003	2. VJ 2003 Anzahl Unternehmen
1	2	3	4	5	6	7
2112 14 220	- - - Andere Papiere und Pappen (nicht in Rollen oder Bogen bis max. DIN A 3) darunter zum Absatz bestimmt	t t 1000 EUR	* 108 378 108 378 124 819	94 386 94 386 110 547	104 715 104 715 102 370	7 7
2112 14 250	- - mit einem Quadratmetergewicht von mehr als 150 g und einer mechanisch gewonnenen Fasermenge von 10 GHT oder weniger (holzfrei), in Rollen oder Bogen darunter zum Absatz bestimmt	t t 1000 EUR	* 133 323 72 800	142 025 78 187	133 254 73 885	11 11
2112 14 310	- - in Rollen darunter zum Absatz bestimmt	t t 1000 EUR	* 294 905 198 250	299 346 200 403	298 830 192 009	10 9
2112 14 340	- - in Bogen bis max. DIN A 3 darunter zum Absatz bestimmt	t t 1000 EUR	* . .	. .	. .	1 1
2112 14 370	- - Andere Papiere und Pappen (nicht in Rollen oder Bogen bis max. DIN A 3) darunter zum Absatz bestimmt	t t 1000 EUR	* 15 851 11 828	14 305 10 094	14 749 10 063	5 5
2112 21 300	Papiere für die Herstellung von Toilettenpapier, Abschmink- oder Handtüchern, Servietten o.ä. Papiererzeugnissen; Zellstoffwatte und Vliese aus Zellstofffasern, in Rollen oder Bogen - Zellstoffwatte darunter zum Absatz bestimmt	t t 1000 EUR	* 25 975 .	28 963 .	26 906 .	4 2
2112 21 550	- Vliese aus Zellstofffasern (sog. Tissue) und gekrepptes Papier - mit einem Quadratmetergewicht pro Lage von 25 g oder weniger (Tissue) darunter zum Absatz bestimmt	t t 1000 EUR	* 110 784 21 663 21 577	121 065 19 038 18 157	111 184 21 225 19 553	5 3
2112 21 570	- - mit einem Quadratmetergewicht pro Lage von mehr als 25 g (Krepp) darunter zum Absatz bestimmt	t t 1000 EUR	* 35 486 14 516 25 524	39 136 17 660 29 813	40 212 17 834 29 949	5 3
2112 21 900	- Andere Papiere für die Herstellung von Toilettenpapier, Abschmink- oder Handtücher, Servietten u.ä. Papiererzeugnisse darunter zum Absatz bestimmt	t t 1000 EUR	* 12 656 .	. .	11 893 .	3 2
2112 22 500	Kraftliner, weder gestrichen noch überzogen, in Rollen oder Bogen - ungebleicht darunter zum Absatz bestimmt	t t 1000 EUR	* . .	. .	. .	1 1
2112 22 900	- Anderer Kraftliner darunter zum Absatz bestimmt	t t 1000 EUR	* - -	- -	- -	- -
2112 23 150	Kraftsackpapier; Kraftpapiere und Kraftpappen, weder gestrichen noch überzogen, in Rollen oder Bogen - Kraftsackpapier, nicht gekreppt, gefältelt oder durch Pressen oder Prägen gemustert oder perforiert - ungebleicht darunter zum Absatz bestimmt	t t 1000 EUR	* . .	. .	. .	1 1
2112 23 190	- - Anderes Kraftsackpapier, nicht gekreppt, gefältelt oder durch Pressen oder Prägen gemustert oder perforiert darunter zum Absatz bestimmt	t t 1000 EUR	* - -	- -	- -	- -
2112 23 330	- mit einem Quadratmetergewicht von 150 g oder weniger darunter zum Absatz bestimmt	t t 1000 EUR	* 34 805 34 805 40 400	37 709 45 324	28 194 28 194 33 716	10 10
2112 23 350	- - mit einem Quadratmetergewicht von mehr als 150 g, jedoch weniger als 225 g darunter zum Absatz bestimmt	t t 1000 EUR	* 1 302 1 302 1 702	1 039 1 039 1 980	1 036 1 036 .	3 3

## 5 Produktion nach Güterarten - Deutschland

Melde-Nr.	Bezeichnung	Einheit	2. VJ 2002	1. VJ 2003	2. VJ 2003	2. VJ 2003 Anzahl Unternehmen
1	2	3	4	5	6	7
2112 23 370	- - mit einem Quadratmetergewicht von 225 g oder mehr darunter zum Absatz bestimmt	t t 1000 EUR	* . .	. . .	. . .	2 2
2112 23 500	- Kraftsackpapier, gekreppt oder gefälzelt, auch durch Pressen oder Prägen gemustert oder perforiert darunter zum Absatz bestimmt	t t 1000 EUR	* - -	- - -	- - -	- -
2112 24 100	Halbzellstoffpapier (sog. "fluting"), Strohpapier u.a. Wellenpapier für die Welle der Wellpappe, weder gestrichen noch überzogen, in Rollen oder Bogen - Halbzellstoffpapier darunter zum Absatz bestimmt	t t 1000 EUR	* . .	- - -	- - -	- -
2112 24 200	- Strohpapier darunter zum Absatz bestimmt	t t 1000 EUR	* - -	- - -	- - -	- -
2112 24 300	- Wellenpapier darunter zum Absatz bestimmt	t t 1000 EUR	* . .	. 254 168 74 117	. 244 153 74 187	8 8
2112 25 200	Testliner, weder gestrichen noch überzogen, in Rollen oder Bogen (ausschl. oder hauptsächlich aus Halbstoff aus wiederaufbereitetem Papier oder Pappe (Abfälle oder Ausschuss) gewonnen) - mit einem Quadratmetergewicht von 150 g oder weniger darunter zum Absatz bestimmt	t t 1000 EUR	* . .	. 308 482 99 334	. 294 307 100 783	15 14
2112 25 400	- mit einem Quadratmetergewicht von mehr als 150 g darunter zum Absatz bestimmt	t t 1000 EUR	* . .	. 102 287 32 687	. 113 915 38 604	11 11
2112 30 100	Andere Papiere und Pappen, weder gestrichen noch überzogen; Zigarettenpapier, nicht zugeschnitten - Sulfitpackpapier darunter zum Absatz bestimmt	t t 1000 EUR	* . .	. 21 020 15 253	. 20 599 15 278	7 7
2112 30 200	- Zigarettenpapier (nicht in Form von Heftchen, Hülsen oder in Rollen und nicht mit einer Breite von 5 cm oder weniger) darunter zum Absatz bestimmt	t t 1000 EUR	* . .	. . .	. . .	1 1
2112 30 300	- Filterpapier und Filterpappe darunter zum Absatz bestimmt	t t 1000 EUR	* . .	. 36 276 25 579 63 165	. 39 475 27 489 65 680	6 6
2112 30 400	- Filzpapier und Filzpappe darunter zum Absatz bestimmt	t t 1000 EUR	* . .	. . .	. . .	2 2
2112 30 600	- - mit einem Quadratmetergewicht von 150 g oder weniger darunter zum Absatz bestimmt	t t 1000 EUR	* . .	. 303 224 282 575 153 750	. 297 700 275 569 162 791	22 21
2112 30 700	- - mit einem Quadratmetergewicht von mehr als 150 g, jedoch weniger als 225 g darunter zum Absatz bestimmt	t t 1000 EUR	* . .	. 20 558 20 558 7 268	. 18 668 6 837	6 6
2112 30 805	- - - aus Altpapier darunter zum Absatz bestimmt	t t 1000 EUR	* . .	. 187 803 70 965	. 234 750 86 142	23 22
2112 30 809	- - - Andere Papiere und Pappen (ohne solche aus Altpapier) darunter zum Absatz bestimmt	t t 1000 EUR	* . .	. 119 952 117 154 66 050	. 118 122 114 762 62 599	14 14
2112 40 100	Pergamentpapier und -pappe, Pergamentersatzpapier, Naturpappapier, Pergaminpapier u.a. kalandrierte durchsichtige oder durchscheinende Papiere, in Rollen oder Bogen - Pergamentpapier und -pappe darunter zum Absatz bestimmt	t t 1000 EUR	* . .	. . .	. . .	2 2
2112 40 300	- Pergamentersatzpapier darunter zum Absatz bestimmt	t t 1000 EUR	* . .	. 10 117 10 117 11 865	. 10 338 10 338 12 949	5 5
2112 40 500	- Naturpappapier darunter zum Absatz bestimmt	t t 1000 EUR	* . .	. . .	. . .	1 1

## 5 Produktion nach Güterarten - Deutschland

Melde-Nr.	Bezeichnung	Einheit	2. VJ 2002	1. VJ 2003	2. VJ 2003	2. VJ 2003 Anzahl Unternehmen
1	2	3	4	5	6	7
2112 40 700	- Pergaminpapier u.a. kalandrierte, durchsichtige oder durchscheinende Papiere darunter zum Absatz bestimmt	t t 1000 EUR	* 3 151 3 151 5 499	. . . . .	. . . . .	2 2
	Papier und Pappe, bearbeitet					
2112 51 400	Papier und Pappe, zusammengeklebt, auf der Oberfläche weder gestrichen noch überzogen oder getränkt, auch mit Innenverstärkung, in Rollen oder Bogen darunter zum Absatz bestimmt	t t 1000 EUR	* 5 069 5 069 6 082	5 558 5 558 6 878	5 577 5 577 7 475	4 4
	Papiere und Pappen, gekreppt oder gefältelt, auch durch Pressen oder Prägen gemustert oder perforiert, a.n.g., in Rollen oder Bogen					
2112 52 300	- Kraftpapier darunter zum Absatz bestimmt	t t 1000 EUR	* . . . .	. . . . .	. . . . .	2 2
2112 52 500	- Andere Papiere und Pappen darunter zum Absatz bestimmt	t t 1000 EUR	* 6 017 6 017 13 972	5 319 5 319 12 720	5 742 5 742 14 193	9 9
	Ein- oder beidseitig mit Kaolin o.a. anorganischen Stoffen gestrichene Papiere und Pappen zum Beschreiben, Bedrucken oder für andere grafische Zwecke, in Rollen oder Bogen					
	- Papiere und Pappen, gestrichen oder überzogen, zum Beschreiben, Bedrucken oder zu anderen grafischen Zwecken, mit einem Gehalt an mechanisch gewonnenen Fasern von 10% oder weniger (holzfrei)					
2112 53 130	- - in Rollen darunter zum Absatz bestimmt	t t 1000 EUR	* 132 989 132 989 127 682	148 539 148 539 133 541	144 202 144 202 129 022	14 14
2112 53 160	- - in Bogen bis max. DIN A 3 darunter zum Absatz bestimmt	t t 1000 EUR	* . . . .	. . . . .	. . . . .	3 3
2112 53 190	- - Andere Papiere und Pappen (nicht in Rollen oder Bogen bis max. DIN A 3) darunter zum Absatz bestimmt	t t 1000 EUR	* 358 001 358 001 340 607	369 646 369 646 337 371	355 676 355 676 323 512	8 8
2112 53 300	- Leichtgewichtiges gestrichenes Papier, sog. "LWC-Papier" mit einer mechanisch gewonnenen Fasermenge von 10 GHT oder mehr (holzhaltig) darunter zum Absatz bestimmt	t t 1000 EUR	* 287 352 287 352 221 565	325 872 325 872 227 409	322 768 322 768 227 862	5 5
2112 53 400	- Andere gestrichene Papiere u. Pappen, zum Beschreiben, Bedrucken und zu anderen grafischen Zwecken, mit einer mechanisch gewonnenen Fasermenge von 10 GHT oder mehr (holzhaltig) (ohne "LWC-Papier") darunter zum Absatz bestimmt	t t 1000 EUR	* 375 305 375 305 278 322	381 481 381 481 275 857	381 325 381 325 265 680	10 10
	Ein- oder beidseitig mit Kaolin o.a. anorganischen Stoffen gestrichene oder überzogene Kraft- und Multiplexpapiere und -pappen (ohne solche zum Beschreiben, Bedrucken oder für andere grafische Zwecke), in Rollen oder Bogen					
	- Gestrichene oder überzogene Kraftpapiere und -pappen (ohne solche zum Beschreiben, Bedrucken oder zu anderen grafischen Zwecken)					
2112 54 130	- - gebleicht - - mit einem Quadratmetergewicht von 150 g oder weniger	t 1000 EUR	. . .	. . .	. . .	1
2112 54 160	- - mit einem Quadratmetergewicht von mehr als 150 g	t 1000 EUR	- -	- -	- -	-
2112 54 190	- - ungebleicht	t 1000 EUR	. . .	. . .	. . .	1
	- Multiplexpapiere, -pappen u.a. Papiere und Pappen, gestrichen oder überzogen					
2112 54 220	- - Multiplexpapiere und -pappen darunter zum Absatz bestimmt	t t 1000 EUR	* . . . .	. . . . .	. . . . .	1 1
2112 54 250	- - Andere gestrichene o. überzogene Papiere und Pappen darunter zum Absatz bestimmt	t t 1000 EUR	* 83 649 83 649 56 478	82 301 82 301 57 037	74 491 74 491 53 874	8 8

Melde-Nr.	Bezeichnung	Einheit	2. VJ 2002	1. VJ 2003	2. VJ 2003	2. VJ 2003 Anzahl Unternehmen
1	2	3	4	5	6	7
2112 55 300	Kohlepapier, präpariertes Durchschreibepapier u.a. Vervielfältigungs- und Umdruckpapier mit einer Breite von ungefaltet mehr als 36 cm, in Rollen oder Bogen - Kohlepapier u.ä. Vervielfältigungspapier	t 1000 EUR	.	.	-	-
2112 55 500	- Präpariertes Durchschreibepapier (Selbstdurchschreibepapier (SD))	t 1000 EUR	95 092 115 131	92 611 103 064	89 869 97 969	4
2112 55 900	- Anderes Vervielfältigungs- oder Umdruckpapier	t 1000 EUR	.	.	.	1
2112 56 130	Papiere, Pappen, Zellstoffwatte und Vlies aus Zellstofffasern, gestrichen, überzogen, getränkt, geteert, bituminiert, asphaltiert, gummiert oder mit Klebeschicht versehen (auch aluminisiert), in Rollen oder Bogen - geteert, bituminiert, asphaltiert, gummiert oder mit Klebeschicht versehen - geteert, bituminiert oder asphaltiert	t 1000 EUR	4 476 5 106	3 150 3 906	4 184 5 411	4
2112 56 160	- - selbstklebend	t 1000 EUR	28 687 80 212	29 819 80 957	29 521 80 366	4
2112 56 190	- - gummiert oder mit Klebeschicht versehen (ohne selbstklebendes)	t 1000 EUR	3 359 4 370	2 872 6 085	2 307 4 617	7
2112 56 220	- - mit Kunstharz oder Kunststoff gestrichen, überzogen oder getränkt (auch aluminisiert; ohne Klebeschicht); mit Wachs, Paraffin, Stearin, Öl od. Glycerin überzogen oder getränkt - - mit Kunstharz oder Kunststoff gestrichen, überzogen oder getränkt (auch aluminisiert; ohne Klebeschicht)	t 1000 EUR	32 668 84 916	32 573 85 140	32 574 80 151	13
2112 56 250	- - - ungebleicht, mit einem Quadratmetergewicht von mehr als 150 g	t 1000 EUR	41 870 138 149	36 328 115 262	34 608 106 377	20
2112 56 280	- - mit Wachs, Paraffin, Stearin, Öl oder Glycerin überzogen oder getränkt	t 1000 EUR	4 286 12 387	4 456 13 752	4 499 13 698	8
2112 57 203	Anderes Papiere und Pappen, Zellstoffwatte und Vliese aus Zellstofffasern, gestrichen, überzogen, getränkt, auf der Oberfläche gefärbt, verziert oder bedruckt, in Rollen oder Bogen - Endlosformulare u.a. Papiere und Pappen, Zellstoffwatte und Vliese aus Zellstofffasern - - Endlosformulare in Rollen, mit einer Breite von mehr als 15 cm, oder Bogen, mit einer Breite von mehr als 36 cm darunter zum Absatz bestimmt	t 1000 EUR	* 3 169 3 169 9 018	3 403 3 403 10 521	3 166 3 166 9 461	4 4
2112 57 205	- - Andere Papiere und Pappen, Zellstoffwatte und Vliese aus Zellstofffasern darunter zum Absatz bestimmt	t 1000 EUR	* 15 897 37 712	17 743 51 752	19 268 53 380	20 20
2112 60 000	Papier oder Pappe (Abfälle und Ausschuss) zur Wiedergewinnung	1000 EUR	.	.	.	5
2121 11 000	Wellpapier und -pappe; Verpackungsmittel aus Papier, Karton und Pappe Wellpapier oder Wellpappe, in Rollen oder Bogen, auch perforiert darunter zum Absatz bestimmt	t 1000 EUR	* 964 275 361 227 173 357	1 022 686 341 207 176 800	933 553 338 086 169 911	77 53
2121 12 303	Säcke, Beutel, Tüten aus Papier - Säcke und Beutel mit einer Bodenbreite von 40 cm oder mehr - - mit einer Seitenlänge von 35 cm oder mehr	t 1000 EUR	30 941 59 959	30 265 56 410	31 934 58 290	12
2121 12 305	- - mit einer Seitenlänge von weniger als 35 cm	t 1000 EUR	280 588	.	.	2
2121 12 500	- Andere Säcke, Beutel oder Tüten (ohne Schallplattenhüllen)	t 1000 EUR	43 167 117 122	43 887 119 756	43 003 116 229	49

## 5 Produktion nach Güterarten - Deutschland

Melde-Nr.	Bezeichnung	Einheit	2. VJ 2002	1. VJ 2003	2. VJ 2003	2. VJ 2003 Anzahl Unternehmen
1	2	3	4	5	6	7
2121 13 000	Schachteln und Kartons aus Wellpapier oder Wellpappe	t 1000 EUR	865 668 797 297	910 116 877 326	864 594 825 389	160
	Faltschachteln und -kartons, aus nicht gewelltem Papier oder nicht gewellter Pappe					
2121 14 010	- für Flüssigkeiten	t 1000 EUR	101 686 170 132	102 767 167 289	109 421 185 674	4
2121 14 030	- Andere Faltschachteln und -kartons - - aus Karton	t 1000 EUR	170 958 360 392	189 751 410 779	179 256 391 063	124
2121 14 050	- - aus Vollpappe	t 1000 EUR	116 575 117 139	115 765 122 588	125 725 129 304	84
2121 14 070	- Displays (Trays) aus Karton oder Vollpappe	t 1000 EUR	30 655 57 653	34 399 67 753	31 280 58 128	55
2121 14 090	- Andere Faltschachteln u. -kartons, aus nicht gewelltem Papier oder nicht gewellter Pappe	t 1000 EUR	16 816 35 726	14 482 32 707	14 450 32 135	25
	Andere Verpackungsmittel aus Papier, Pappe, Zellstoffwatte o. Vliesen aus Zellstofffasern (einschl. Schallplattenhüllen); Pappwaren zur Verwendung in Büros, Läden u.dgl.					
2121 15 330	- Andere Verpackungs- und Aufbewahrungsmittel (einschl. Schallplattenhüllen) aus Papier oder Pappe, Zellstoffwatte oder Vliesen aus Zellstofffasern	t 1000 EUR	15 529 22 210	18 997 26 755	16 951 24 175	11
2121 15 350	- - Dosen, Trommeln und Fässer	t 1000 EUR	12 921 35 874	13 474 40 381	12 895 41 203	26
2121 15 390	- - Flexible Verpackungs- und Aufbewahrungsmittel (z.B. Schallplattenhüllen, Weichpackungen, Verpackungszuschnitte)	t 1000 EUR	16 840 36 392	9 512 14 908	7 913 13 390	17
2121 15 500	- Andere Verpackungs- und Aufbewahrungsmittel	t 1000 EUR	195 1 238	149 .	159 .	3
	Pappwaren zur Verwendung in Büros, Läden u.dgl.					
	Haushalts-, Hygiene- und Toilettenartikel aus Zellstoff, Papier und Pappe					
	Toilettenpapier; Taschen-, Abschwink-, Hand- und Taschentücher, Servietten aus Papierhalbstoff, Papier, Zellstoffwatte oder Vliesen aus Zellstofffasern					
2122 11 100	- Toilettenpapier, in Rollen mit einer Breite von 36 cm oder weniger	t 1000 EUR	117 295 144 832	102 430 154 245	100 054 159 816	9
2122 11 330	- Taschen-, Abschwink-, Handtücher aus Papierhalbstoff, Papier, Zellstoffwatte oder Vliesen aus Zellstofffasern	t 1000 EUR	26 088 38 328	32 231 47 297	25 489 39 547	6
2122 11 350	- - Taschen- und Abschwinktücher	t 1000 EUR	73 357 120 942	78 440 125 104	74 055 120 489	8
2122 11 500	- Handtücher	t 1000 EUR	13 557 47 716	12 741 50 844	13 217 49 734	10
	Tischtücher und Servietten aus Papierhalbstoff, Papier, Zellstoffwatte oder Vliesen aus Zellstofffasern					
2122 12 100	- Hygiene- und Krankenhausartikel, Bekleidung und Bekleidungszubehör, aus Papierhalbstoff, Papier, Zellstoffwatte oder Vliesen aus Zellstofffasern	t 1000 EUR	18 353 80 144	19 736 68 083	18 350 72 129	10
2122 12 330	- Hygienische Binden, Tampons u.ä. Waren	t 1000 EUR	72 604 126 230	85 167 123 648	87 121 128 563	6
2122 12 350	- Windeln für Kleinkinder u.ä. Waren zu hygienischen Zwecken	t 1000 EUR	9 305 .	11 939 .	10 953 23 143	14
2122 12 500	- Windeln für Kleinkinder	t 1000 EUR	.	.	.	2
2122 12 900	- Hygienische Artikel für an Urin- oder Stuhlinkontinenz leidende Erwachsene	t 1000 EUR	.	.	.	-
	Bekleidung und Bekleidungszubehör					
	Andere Waren aus Papier zum Gebrauch im Haushalt, im Krankenhaus, bei der Körperpflege oder zu hygienischen Zwecken					

## 5 Produktion nach Güterarten - Deutschland

Melde-Nr.	Bezeichnung	Einheit	2. VJ 2002	1. VJ 2003	2. VJ 2003	2. VJ 2003 Anzahl Unternehmen
1	2	3	4	5	6	7
2122 13 000	Tabletts, Schüsseln, Teller, Tassen, Becher u.ä. Waren, aus Papier oder Pappe	t	14 914	12 451	13 181	10
	Schreibwaren und Bürobedarf aus Papier, Karton oder Pappe	1000 EUR	41 703	33 903	39 432	
	Kohle-, Vervielfältigungs-, Durchschreibe-, Umdruckpapier; Papier, gummiert oder mit Klebeschicht, in Rollen oder Bogen					
	- Kohlepapier o.ä. Vervielfältigungspapier, präpariertes Durchschreibepapier u.ä. Vervielfältigungs- und Umdruckpapier, vollständige Dauerschablonen und Offsetplatten aus Papier					
2123 11 130	- Kohlepapier oder ähnliches Vervielfältigungspapier	t	166	.	.	1
		1000 EUR	480	.	.	
2123 11 150	- Präpariertes Durchschreibepapier	t	.	135	13	3
		1000 EUR	.	203	29	
2123 11 170	- Vollständige Dauerschablonen aus Papier	t	-	-	-	-
		1000 EUR	-	-	-	
2123 11 190	- Andere Vervielfältigungs- und Umdruckpapiere; Offsetplatten, aus Papier	t	.	.	.	2
		1000 EUR	.	.	.	
2123 11 200	- Papier und Pappe, selbstklebend, in Streifen oder Rollen	t	659	750	834	3
		1000 EUR	1 413	1 824	2 062	
	- Anderes Papier, gummiert oder mit Klebeschicht (ohne selbstklebendes), in Streifen oder Rollen					
2123 11 403	- gummiert	t	1 390	.	.	2
		1000 EUR	2 910	.	.	
2123 11 405	- mit Klebeschicht (ohne selbstklebendes)	t	792	1 525	1 809	3
		1000 EUR	2 603	4 014	2 959	
	Briefumschläge, Einstückbriefe, Postkarten (ohne Bilder), aus Papier oder Pappe; Zusammenstellungen solcher Schreibwaren in Pappschachteln u.ä. Behältnissen					
2123 12 300	- Briefumschläge	1000 St	7 357 877	8 479 871	7 458 181	43
		1000 EUR	100 819	110 776	98 291	
2123 12 500	- Einstückbriefe, Postkarten (ohne Bilder) und Briefkarten	1000 St	14 627	12 443	12 907	8
		1000 EUR	1 153	1 086	1 157	
2123 12 700	- Zusammenstellungen von Schreibwaren in Schachteln, Taschen u.ä. Behältnissen	t	387	.	.	4
		1000 EUR	4 290	.	.	
	Andere Papiere oder Pappen zum Beschreiben, Bedrucken oder zu anderen grafischen Zwecken					
2123 13 300	- bedruckt, durch Pressen oder Prägen gemustert oder perforiert (z.B. Endlosformulare)	t	8 206	10 046	8 989	10
		1000 EUR	10 329	13 231	11 875	
	- Andere Papiere oder Pappen zum Beschreiben, Bedrucken oder zu anderen grafischen Zwecken					
2123 13 505	- für Büromaschinen u.ä. Geräte, in Streifen oder Rollen, Breite 15 cm oder weniger	t	6 329	6 917	6 730	6
		1000 EUR	11 965	12 341	12 979	
2123 13 509	- Andere Papiere oder Pappen zum Beschreiben, Bedrucken oder zu anderen grafischen Zwecken, a.n.g. (z.B. Bogen, Breite 36 cm oder weniger)	t	7 979	8 810	7 181	12
		1000 EUR	6 206	6 992	5 648	
	Tapeten					
	Tapeten und Wandverkleidungen aus Papier					
2124 11 100	- Raufaserpapier, sog. "Ingrainpapier"	Rollen	3 001 779	3 200 727	3 424 642	3
		1000 EUR	13 132	13 546	.	
2124 11 300	- Tapeten u.ä. Wandverkleidungen, bestrichen oder überzogen, mit einer Lage Kunststoff versehen	Rollen	26 902 621	25 835 399	23 507 832	8
		1000 EUR	84 000	88 150	78 850	
2124 11 500	- Tapeten u.ä. Wandverkleidungen, mit Flechtstoffen versehen	Rollen	-	-	-	-
		1000 EUR	-	-	-	
2124 11 900	- Andere Tapeten u.ä. Wandverkleidungen	Rollen	2 641 650	2 331 661	2 364 066	4
		1000 EUR	.	.	.	
2124 12 000	Wandverkleidungen aus Spinnstoffen	Rollen	.	.	.	1
		1000 EUR	.	.	.	

## 5 Produktion nach Güterarten - Deutschland

Melde-Nr.	Bezeichnung	Einheit	2. VJ 2002	1. VJ 2003	2. VJ 2003	2. VJ 2003 Anzahl Unternehmen
1	2	3	4	5	6	7
2125 11 000	Fußbodenbeläge mit Papier- oder Pappunterlage, auch zugeschnitten	m <sup>2</sup> 1000 EUR	-	-	-	-
	Etiketten aller Art aus Papier oder Pappe, auch bedruckt					
2125 12 350	- Bedruckte Etiketten	t 1000 EUR	17 765 160 289	15 287 166 163	15 787 166 171	102
2125 12 390	- - Selbstklebeetiketten	t 1000 EUR	12 166 75 840	15 784 81 079	15 790 85 585	62
2125 12 550	- Nichtbedruckte Etiketten	t 1000 EUR	6 907 40 233	6 550 36 287	6 752 36 298	24
2125 12 590	- - Selbstklebeetiketten	t 1000 EUR	397 3 698	425 3 926	401 3 738	6
2125 13 000	- - Andere nichtbedruckte Etiketten	t 1000 EUR	-	-	-	-
	Filterblöcke und Filterplatten aus Papierhalbstoff	t 1000 EUR	-	-	-	-
	Zigarettenpapier, zugeschnitten oder in Form von Heftchen oder Hülsen; Rollen, Spulen, Spindeln u.ä. Unterlagen aus Papierhalbstoff, Papier oder Pappe; Filterpapier und -pappe; andere Waren aus Papier oder Pappe, a.n.g.					
2125 14 130	- Zigarettenpapier, in Form von Heftchen, Hülsen und Rollen	t 1000 EUR	.	.	.	2
2125 14 150	- - in Form von Heftchen oder Hülsen	t 1000 EUR	.	.	.	1
2125 14 200	- in Rollen mit einer Breite von 5 cm oder weniger	t 1000 EUR	.	.	.	1
	Rollen, Spulen, Spindeln u.ä. Unterlagen aus Papierhalbstoff, Papier oder Pappe, auch gelocht oder gehärtet, zum Aufwickeln von Spinnstoffgarnen	t 1000 EUR	5 426 6 401	5 082 6 162	5 316 6 177	6
2125 14 303	- - Andere Rollen, Spulen, Spindeln u.ä. Unterlagen aus Papierhalbstoff, Papier oder Pappe	t 1000 EUR	49 520 54 375	51 109 56 540	48 248 52 932	20
2125 14 309	- - Zylindrische Hülsen und Spulenkern zum Aufwickeln von flächigen Materialien	t 1000 EUR	3 197 3 755	3 676 4 267	3 045 3 508	4
	- - Andere Rollen, Spulen, Spindeln u.ä. Unterlagen, a.n.g.	t 1000 EUR	3 197 3 755	3 676 4 267	3 045 3 508	4
	- - Andere Waren aus Papier oder Pappe					
2125 14 490	- - Filterpapier und Filterpappe; Lochkarten, formgepresste Waren aus Papierhalbstoff und Diagrammpapier	t 1000 EUR	12 707 42 944	13 738 48 272	12 782 44 158	11
2125 14 530	- - Filterpapier und Filterpappe, zugeschnitten	t 1000 EUR	12 707 42 944	13 738 48 272	12 782 44 158	11
2125 14 570	- - Lochkarten, nicht gelocht, für Lochkartenmaschinen, auch in Streifen	t 1000 EUR	.	.	.	1
2125 14 610	- - Formgepresste Waren aus Papierhalbstoff	t 1000 EUR	8 628	9 952	.	6
2125 14 651	- - Diagrammpapier für Registriergeräte, in Rollen, Bogen oder Scheiben	t 1000 EUR	.	9 987	.	2
	- - Andere Waren aus Papier oder Pappe, a.n.g.					
2125 14 653	- - Dichtungen aus Papier oder Pappe; Papier und Pappe, gelocht, für Jacquardvorrichtungen u.ä. Maschinen; Papier für bestimmte Verwendungszwecke, z.B. Kondensatorpapier	t 1000 EUR	7 813 22 637	8 937 22 898	8 189 21 611	19
2125 14 655	- - Klappfächer und starre Fächer, Fächergestelle und Fächergriffe, Teile dafür	t 1000 EUR	.	.	.	1
2125 14 659	- - Bierdeckel	t 1000 EUR	7 897 9 007	7 284 10 305	6 511 9 179	4
2199 00 000	- - Andere Waren aus Papier oder Pappe a.n.g. (ohne Bierdeckel)	t 1000 EUR	22 703 75 409	28 837 78 430	32 483 82 414	56
	Veredlung von Erzeugnissen dieser Güterabteilung	1000 EUR	31 851	38 129	38 688	25



## 5 Produktion nach Güterarten - Deutschland

Melde-Nr.	Bezeichnung	Einheit	2. VJ 2002	1. VJ 2003	2. VJ 2003	2. VJ 2003 Anzahl Unternehmen
1	2	3	4	5	6	7
	Verlags- und Druckerzeugnisse, bespielte Ton-, Bild- u. Datenträger					
2211 10 000	Bücher, Broschüren u.ä. Druckerzeugnisse in losen Bogen oder Blättern (auch Loseblattwerke), auch gefalzt	1000 St 1000 EUR	14 022 109 914	16 118 101 813	17 059 103 871	74
2211 21 100	Bücher, Broschüren u.ä. Druckerzeugnisse, festgebunden oder broschiert (ohne Wörterbücher u. Enzyklopädien) - Schulbücher	1000 St 1000 EUR	19 554 168 238	12 908 113 447	18 646 156 625	31
2211 21 200	- Kinderbücher	1000 St 1000 EUR	9 188 29 647	12 426 46 751	7 117 25 433	23
2211 21 300	- Bücher mit Belletristik, Sachbücher	1000 St 1000 EUR	45 225 296 994	54 490 335 660	47 541 290 864	130
2211 21 400	- Bücher mit Geistes- und Sozialwissenschaften	1000 St 1000 EUR	5 890 73 229	4 934 74 017	4 431 75 241	46
2211 21 500	- Bücher mit Naturwissenschaften und Technik	1000 St 1000 EUR	3 872 66 331	4 045 65 925	3 671 83 348	47
2211 21 600	- Adressbücher; andere Bücher, Broschüren u.ä. Druckerzeugnisse, festgebunden oder broschiert	1000 St 1000 EUR	71 911 293 288	71 800 296 573	69 455 255 546	120
2211 21 800	- Bilderalben, Bilderbücher, Zeichen- oder Malbücher, für Kinder	1000 St 1000 EUR	1 931 6 107	4 554 16 133	2 100 7 169	9
2211 22 000	Bücher, Broschüren u.ä. Druckerzeugnisse, auf elektronischen Datenträgern (z.B. auf CD-ROM) (ohne Wörterbücher und Enzyklopädien)	1000 St 1000 EUR	4 156 29 780	5 342 58 233	2 461 29 396	66
2211 31 000	Wörterbücher und Enzyklopädien, auch in Form von Teilheften, festgebunden, broschiert oder auf elektronischen Datenträgern - festgebunden, broschiert	1000 St 1000 EUR	1 821 12 636	2 851 19 298	2 456 13 504	5
2211 32 000	- auf elektronischen Datenträgern	1000 St 1000 EUR	.	.	.	1
2211 41 000	Kartografische Erzeugnisse, in Form von Büchern, Broschüren oder auf elektronischen Datenträgern - gedruckt, in Form von Büchern, Broschüren	1000 St 1000 EUR	.	.	.	4
2211 42 000	- auf elektronischen Datenträgern	1000 St 1000 EUR	.	.	.	1
2211 51 000	Globen u.ä. kartografische Erzeugnisse, gedruckt (ohne solche in Form von Büchern oder Broschüren) oder auf elektronischen Datenträgern - gedruckt (ohne solche in Form von Büchern oder Broschüren)	1000 St 1000 EUR	41 483	44 829	39 380	9
2211 52 000	- auf elektronischen Datenträgern (ohne solche in Form von Büchern oder Broschüren)	1000 St 1000 EUR	14	57	75	3
2211 61 000	Noten, handgeschrieben o. gedruckt, auch mit Bildern, auch gebunden oder auf elektronischen Datenträgern - handgeschrieben oder gedruckt, auch mit Bildern, auch gebunden	1000 St 1000 EUR	917 6 151	1 478 9 153	1 347 7 877	9
2211 62 000	- auch mit Bildern, auf elektronischen Datenträgern	1000 St 1000 EUR	-	-	-	-
2212 11 000	Tageszeitungen (einschl. deren Sonntagszeitungen u.ä. periodischen Druckschriften), mindestens viermal wöchentlich erscheinend, gedruckt oder auf elektronischen Datenträgern - gedruckt	1000 St 1000 EUR	.	.	.	262
2212 12 000	- auf elektronischen Datenträgern	1000 St 1000 EUR	.	.	.	6
2213 11 050	Zeitungen u.ä. periodische Druckschriften, weniger als viermal wöchentlich erscheinend, gedruckt - Zeitungen	1000 EUR	334 694	296 393	311 313	208
2213 11 093	- Fachzeitschriften (z.B. wissenschaftliche Zeitschriften)	1000 EUR	448 303	463 263	415 927	227
2213 11 095	- Allgemeine Zeitschriften (z.B. Magazine, Programmzeitschriften)	1000 EUR	888 823	868 695	892 053	114

## 5 Produktion nach Güterarten - Deutschland

Melde-Nr.	Bezeichnung	Einheit	2. VJ 2002	1. VJ 2003	2. VJ 2003	2. VJ 2003 Anzahl Unternehmen
1	2	3	4	5	6	7
2213 11 099	- Andere Zeitschriften (z.B. Kundenzeitschriften, Amtsblätter)	1000 EUR	176 399	174 535	174 629	121
2213 12 000	Zeitungen u.a. periodische Druckschriften, weniger als viermal wöchentlich erscheinend, auf elektronischen Datenträgern	1000 EUR	19 684	7 977	17 160	25
2214 11 300	Schallplatten, "Compact Discs", DVDs, MDs mit Tonaufzeichnungen - Schallplatten	1000 St 1000 EUR	- -	- -	- -	-
2214 11 500	- "Compact discs", DVDs (Digital Versatile Discs) und MDs (Mini Discs) mit Tonaufzeichnungen	1000 St 1000 EUR	3 568 25 781	15 294 99 708	14 524 97 280	19
2214 12 300	Magnetbänder mit Tonaufzeichnungen - mit einer Breite von 4 mm oder weniger (z.B. Kompaktkassetten, auch DCC (Digital Compact Cassetten))	1000 St 1000 EUR	. .	. .	. .	9
2214 12 500	- mit einer Breite von mehr als 4 mm bis 6,5 mm	1000 St 1000 EUR	. .	. .	- -	-
2215 11 300	Illustrierte Postkarten; Glückwunschkarten u.ä. Karten, gedruckt - Illustrierte Postkarten	1000 EUR	1 121	992	911	16
2215 11 505	- Glückwunschkarten und Karten mit persönlichen Mitteilungen, auch illustriert, auch mit Umschlägen oder Verzierungen aller Art	1000 EUR	15 756	21 748	15 650	27
2215 11 509	- - Karten mit persönlichen Mitteilungen	1000 EUR	1 528	1 162	650	23
2215 12 000	Illustrierte Postkarten; Glückwunschkarten u.ä. Karten, auf elektronischen Datenträgern	1000 EUR	600	322	447	9
2215 13 000	Bilder, Bilddrucke und Fotografien, gedruckt	1000 EUR	3 135	3 450	3 419	11
2215 14 000	Bilder, Bilddrucke und Fotografien, auf elektronischen Datenträgern	1000 EUR	.	.	.	3
2215 15 300	Abziehbilder und Kalender, gedruckt - Abziehbilder aller Art	1000 EUR	5 135	5 178	4 939	6
2215 15 500	- Kalender aller Art (einschl. Blöcken von Abreißkalendern)	1000 EUR	35 893	9 454	32 967	34
2215 16 000	Abziehbilder und Kalender, auf elektronischen Datenträgern	1000 EUR	.	.	.	1
2215 17 000	Formulare u.a. Verlagserzeugnisse, a.n.g. (z.B. Fahrpläne ohne Buchfahrpläne, Formulare)	1000 EUR	18 462	9 050	10 072	27
2215 50 000	Verlagserzeugnisse im Internet	1000 Zugriffe 1000 EUR	161 415 1 333	697 433 1 969	1 111 483 2 812	16
2221 10 003	Druck von Tageszeitungen einschl. deren Sonntagszeitungen u.a. periodischen Druckschriften, mindestens viermal wöchentlich erscheinend - im Flachdruckverfahren	1000 EUR	233 644	212 154	206 272	90
2221 10 009	- in einem anderen Druckverfahren	1000 EUR	74 141	58 442	60 499	18
2222 11 000	Briefmarken, Stempelmarken, Steuerzeichen u.dgl., nicht entwertet; amtliche Papiere mit geprägtem oder gedrucktem Stempel; Scheckformulare; Banknoten, Aktien u.ä. Wertpapiere	1000 EUR	95 722	73 289	81 998	10
2222 12 301	Werbedrucke und Werbeschriften, Verkaufskataloge u.dgl. - Verkaufskataloge (z.B. Versandhauskataloge, Reisekataloge), - im Tiefdruckverfahren hergestellt	1000 EUR	107 304	117 608	101 762	15
2222 12 302	- - in einem anderen Druckverfahren hergestellt	1000 EUR	130 412	133 557	111 371	186
2222 12 503	- Anders Werbedrucke, Werbeschriften u.dgl. (ohne Verkaufskataloge) - Plakate u.ä. Drucke (z.B. Großflächenplakate, Plakate für Ganzsäulen u.ä. Plakate, City-Poster) - im Flachdruckverfahren hergestellt	1000 EUR	89 602	82 841	83 733	357

## 5 Produktion nach Güterarten - Deutschland

Melde-Nr.	Bezeichnung	Einheit	2. VJ 2002	1. VJ 2003	2. VJ 2003	2. VJ 2003 Anzahl Unternehmen
1	2	3	4	5	6	7
2222 12 504	- - - in einem anderen Druckverfahren hergestellt	1000 EUR	13 456	13 755	13 373	47
2222 12 505	- - Geschäftsberichte	1000 EUR	23 678	16 775	20 903	143
	- - Andere Werbedrucke und Werbeschriften (z.B. Prospekte, Werbebeilagen für Zeitungen und Zeitschriften, Werbeaufkleber, Jubiläumsschriften u.ä. Werbedrucke),					
2222 12 506	- - - im Flachdruckverfahren hergestellt	1000 EUR	856 071	820 042	806 978	825
2222 12 507	- - - im Tiefdruckverfahren hergestellt	1000 EUR	99 565	98 032	92 062	15
2222 12 508	- - - in einem anderen Druckverfahren hergestellt	1000 EUR	74 005	68 090	71 122	91
2222 13 030	Andere Drucke, a.n.g. - Endlosformulare, a.n.g. (z.B. Schnelltrenn-Formulare)	1000 EUR	155 018	148 449	144 166	159
2222 13 050	- Einlasskarten für Veranstaltungen, Fahrscheine, Eintrittskarten u.a. Tickets	1000 EUR	8 049	10 225	10 739	53
2222 13 070	- Andere Drucke für private oder gewerbliche Zwecke (ohne Endlosformulare), z.B. Formblätter, Geschäftsdrucksachen, Familiendrucksachen	1000 EUR	301 640	266 455	261 012	780
2222 13 090	- Andere Drucke, a.n.g. (z.B. Kundenkarten, Mitgliedsausweise ohne Speicherchip oder Magnetstreifen)	1000 EUR	306 340	279 602	277 629	197
	Register, Bücher für die kaufmännische Buchführung, Hefte, Schreibunterlagen, Ordner, Durchschreibesätze, Alben für Muster oder Sammlungen und Buchhüllen, aus Papier oder Pappe					
2222 20 130	- Register, Briefblöcke, Merkbücher - Register, Bücher für die kaufmännische Buchführung, Auftragsbücher und Quittungsbücher	1000 EUR	13 565	18 720	13 614	61
2222 20 150	- - Briefpapierblöcke und Notizblöcke; Merkbücher und Notizbücher ohne Kalendarium	1000 EUR	19 208	20 300	21 608	44
2222 20 170	- - Merkbücher, Notizbücher und Tagebücher mit Kalendarium	1000 EUR	15 699	4 846	13 321	5
2222 20 190	- - Andere Waren oder Bücher wie Gästebücher, Mitgliedsbücher, Mal- und Zeichenpapier in Blockform	1000 EUR	23 062	20 282	18 887	43
2222 20 300	- Hefte	1000 EUR	11 492	13 066	11 032	9
2222 20 500	- Ordner, Schnellhefter (z.B. für Lose-Blatt-Systeme), Einbände, andere als Buchhüllen, und Aktendeckel	1000 EUR	70 576	74 895	57 358	33
	- Durchschreibesätze und -hefte, auch mit eingelegtem Kohlepapier					
2222 20 750	- - Endlosformularsätze	1000 EUR	4 504	4 588	4 501	19
2222 20 790	- - Andere Durchschreibesätze und -hefte	1000 EUR	4 082	3 532	3 154	50
2222 20 800	- Alben für Muster oder für Sammlungen, aus Papier oder Pappe	1000 EUR	17 081	18 353	14 151	15
2222 20 900	- Schreibunterlagen, Buchhüllen u.ä. Waren des Schul-, Bürobedarfs und des Papierhandels	1000 EUR	16 531	21 644	26 202	33
	Druck von Büchern, Broschüren, Bilderalben, Bilderbüchern, Zeichen- und Malbüchern für Kinder, Noten, handgeschrieben oder gedruckt					
2222 31 001	- von Büchern (ohne Adress- und Telefonbücher) (z.B. Sach-, Schul-, Kunstbücher, Bilderalben und -bücher, Zeichen- und Malbücher für Kinder, Noten- u.ä. Bücher), im Flachdruckverfahren	1000 EUR	204 779	207 187	196 409	300

5 Produktion nach Güterarten - Deutschland

Melde-Nr.	Bezeichnung	Einheit	2. VJ 2002	1. VJ 2003	2. VJ 2003	2. VJ 2003 Anzahl Unternehmen
1	2	3	4	5	6	7
2222 31 002	- von Büchern (ohne Adress- und Telefonbücher) (z.B. Sach-, Schul-, Kunstbücher, Bilderalben und -bücher, Zeichen- und Malbücher für Kinder, Noten- u.a. Bücher), in einem anderen Druckverfahren	1000 EUR	14 564	16 381	10 847	18
2222 31 007	- von Adress- und Telefonbüchern (z.B. Einwohner-, Wirtschafts-, Export-, Fachadressbücher, Telefonbücher)	1000 EUR	36 866	43 320	32 960	34
	Druck von anderen Druckerzeugnissen					
	- Druck von anderen Zeitungen u.a. periodischen Druckschriften, weniger als viermal wöchentlich erscheinend					
	- - von Zeitungen (z.B. Wochenzeitungen)					
2222 32 253	- - - im Flachdruckverfahren	1000 EUR	64 430	61 557	60 491	89
2222 32 259	- - - in einem anderen Druckverfahren	1000 EUR	7 367	6 486	6 822	16
	- - von anderen periodischen Druckschriften und Zeitschriften (z.B. Anzeigenblätter, Annoncenzeitungen, illustrierte Magazine u.a. Publikumszeitschriften)					
	- - - von Anzeigenblättern, Annoncenzeitungen					
2222 32 291	- - - - im Flachdruckverfahren	1000 EUR	92 835	79 515	83 535	143
2222 32 292	- - - - in einem anderen Druckverfahren	1000 EUR	21 192	17 000	16 694	25
	- - - von Zeitschriften (z.B. Illustrierte, Magazine, Fach-, Kunden-, Mitglieder-, Werks- u.a. Publikumszeitschriften)					
2222 32 295	- - - - im Flachdruckverfahren	1000 EUR	231 434	210 639	230 245	306
2222 32 296	- - - - im Tiefdruckverfahren	1000 EUR	272 538	255 392	268 392	14
2222 32 297	- - - - in einem anderen Druckverfahren	1000 EUR	15 334	12 962	14 343	22
2222 32 300	- Druck von kartografischen Erzeugnissen aller Art (einschl. Wandkarten, topografischen Plänen und Globen, Atlanten, Landkarten)	1000 EUR	10 739	9 879	10 092	18
	- Druck von Postkarten, Glückwunschkarten, Karten mit persönlichen Mitteilungen u.a. illustrierten Karten, Abziehbildern aller Art					
2222 32 430	- - von illustrierten Postkarten, Glückwunschkarten und bedruckten Karten mit persönlichen Mitteilungen, auch Bedrucken von Briefumschlägen	1000 EUR	18 055	20 890	17 548	102
2222 32 450	- - von Abziehbildern aller Art	1000 EUR	20 633	20 962	19 203	25
	- Druck von Kalendern aller Art (einschl. Blöcken von Abreißkalendern)					
2222 32 505	- - von Wandkalendern, Bildkalendern	1000 EUR	21 874	10 261	20 033	65
2222 32 509	- - von Taschenkalendern u.a. Kalendern (z.B. Tisch-, Abreiß-, Falt-, Terminkalender)	1000 EUR	11 402	6 149	6 516	15
2222 32 700	- Druck von Bildern, Kunstblättern und Fotografien	1000 EUR	37 571	35 133	33 625	25
2222 32 900	- Bedrucken von anderen Materialien als Papier (einschl. Bedrucken von Kunststoffetiketten, Kunststofftüten, Glasplatten, usw.)	1000 EUR	18 857	30 119	33 688	27
	Druckweiterverarbeitung von Büchern, Zeitschriften, Werbedrucken u.a. Drucksachen					
2223 10 100	- von Büchern usw. durch Falzen, Zusammentragen, Heften, Binden, Beschneiden	1000 EUR	50 641	45 600	43 654	92
2223 10 300	- von Zeitschriften, Broschüren, Katalogen und Werbedrucken (z.B. Prospekten, Musterkarten usw.) durch Falzen, Zusammentragen, Heften, Klebebinden	1000 EUR	111 454	101 553	99 779	133

## 5 Produktion nach Güterarten - Deutschland

Melde-Nr.	Bezeichnung	Einheit	2. VJ 2002	1. VJ 2003	2. VJ 2003	2. VJ 2003 Anzahl Unternehmen
1	2	3	4	5	6	7
2223 10 500	- von anderen Drucksachen, bedruckten Papieren oder Karton (z.B. Formularen, Etiketten, Kalendern) durch Falzen, Lochen, Stanzen, Prägen, Kleben, Kaschieren	1000 EUR	42 055	39 406	41 401	106
2224 10 000	Satz- und Bilderherstellung	1000 EUR	70 352	63 427	67 472	195
2224 20 002	Druckformen; Lithographiesteine, Platten und Zylinder, für den Druck zugerichtet (z.B. geschliffen, gekörnt, poliert) - Hochdruck-Druckformen mit Druckbild (z.B. Flexoklischees, Gummi-klischees, Kunststoffklischees usw.)	1000 EUR	17 193	16 007	17 742	32
2224 20 006	- Tiefdruckzylinder oder Platten mit Druckbild (z.B. Kopiervorlagen)	1000 EUR	12 076	11 888	12 085	13
2224 20 009	- Andere Druckformen mit Druckbild (z.B. Offsetlithos, Montagen, Offset-Druckplatten); Druckformen ohne Druckbild, nicht sensibilisiert	1000 EUR	93 558	80 673	81 677	161
2225 10 003	Sonstige druckbezogene Dienstleistungen - Herstellung von reprografischen Produkten (z.B. Overheadfolien)	1000 EUR	28 115	24 030	26 770	57
2225 10 005	- Gestaltung von Erzeugnissen des Druckgewerbes (z.B. Offline- und Online-Bearbeitung, Entwerfen, Aufbereiten von Text, Bild, Grafik, im Multimedia-Bereich)	1000 EUR	14 189	14 774	29 697	59
2225 10 007	- Aufbereitung digitaler Daten (z.B. Übernehmen, Selektieren, Verknüpfen, Übertragen, Ausgeben, Archivieren von Daten für die Herstellung von Druck-, Offline- und Online-Produkten)	1000 EUR	29 038	30 258	31 172	86
2231 10 100	Vervielfältigung von Schallplatten, Magnettonbändern und "Compact discs" - Vervielfältigung von Schallplatten	1000 St 1000 EUR	. .	. .	. .	2
2231 10 300	- Vervielfältigung von Magnettonbändern	1000 St 1000 EUR	6 247 3 308	6 875 3 274	3 876 1 865	5
2231 10 500	- - mit einer Breite von 4 mm oder weniger	1000 St 1000 EUR	. .	. .	. .	1
2231 10 700	- - mit einer Breite von mehr als 4 mm bis 6,5 mm	1000 St 1000 EUR	. .	. .	. .	1
2231 10 700	- Vervielfältigung von "Compact discs"	1000 St 1000 EUR	170 468 103 821	223 521 111 517	176 828 91 299	17
2232 10 500	Vervielfältigung von bespielten Bildträgern - Vervielfältigung von Magnetbändern mit Bildaufzeichnungen mit einer Breite von mehr als 6,5 mm	1000 St 1000 EUR	6 810 10 713	9 703 13 718	5 991 9 463	9
2232 10 700	- Vervielfältigung von "Video discs" und von anderen Aufzeichnungsträgern	1000 EUR	51 570	75 393	72 526	10
2233 10 300	Vervielfältigung von bespielten Datenträgern - Vervielfältigung von Magnetbändern mit EDV-Daten, mit einer Breite von 4 mm oder weniger	1000 St 1000 EUR	- -	- -	- -	-
2233 10 500	- Vervielfältigung von Magnetbändern mit EDV-Daten, mit einer Breite von mehr als 4 mm	1000 St 1000 EUR	- -	- -	- -	-
2233 10 700	- Vervielfältigung von anderen Trägern mit EDV-Daten (z.B. auf Platten, CD-ROMs, Disketten)	1000 EUR	43 317	40 137	31 855	17

## 5 Produktion nach Güterarten - Deutschland

Melde-Nr.	Bezeichnung	Einheit	2. VJ 2002	1. VJ 2003	2. VJ 2003	2. VJ 2003 Anzahl Unternehmen
1	2	3	4	5	6	7
	Kokereierzeugnisse, Mineralölerzeugnisse, Spalt- und Brutstoffe					
2310 10 300	Koks und Schmelzkoks aus Steinkohle, Braunkohle oder Torf, auch agglomeriert, Retortenkohle - Kokereikoks aus Steinkohle (Erzeugnis aus der Kohleverkoken unter Hochtemperatur), Gaskoks (Nebenerzeugnis von Gaswerken)	t-Trocken TJ t-Trocken TJ 1000 EUR	* * 1 815 279 52 008 1 815 279 52 008 .	1 706 778 48 899 1 706 778 48 899 .	1 516 619 43 451 1 516 619 43 451 .	.
	darunter zum Absatz bestimmt	t-Trocken TJ 1000 EUR	.	.	.	.
2310 10 500	- Braunkohlenkoks (Erzeugnis aus der Braunkohlendestillation unter Niedrigtemperatur)	t-Trocken TJ 1000 EUR	.	.	.	.
	darunter zum Absatz bestimmt	t-Trocken TJ 1000 EUR	.	.	.	.
2310 10 700	- Koks für nichtenergetische Verwendungszwecke (Kunstgraphit) (Retortenkoks, Torfkoks und Koks für Elektroden)	t-Trocken TJ 1000 EUR	.	.	.	.
	darunter zum Absatz bestimmt	t-Trocken TJ 1000 EUR	.	.	.	.
2310 20 000	Teer aus Steinkohle, Braunkohle oder Torf u.a. Mineralteere, auch entwässert oder teilweise destilliert (einschl. rekonstituierter Teere)	t TJ t TJ 1000 EUR	* * 56 596 2 223 56 596 2 223 .	55 210 2 168 55 210 2 168 .	47 521 1 866 47 521 1 866 .	.
	darunter zum Absatz bestimmt	t TJ 1000 EUR	.	.	.	.
	Mineralölerzeugnisse					
2320 11 400	Motorenbenzin (einschl. Flugbenzin) - Flugbenzin (spezielles Erdöldestillat, 30°C bis 220°C, für Kolben-Flugmotoren)	t 1000 EUR	-	-	-	-
2320 11 500	- Motorenbenzin, unverbleit (Erdöldestillat, 30°C bis 220°C, für Ottomotoren, ohne Zusatz von TEL oder TML)	t 1000 EUR	6 289 233 917 602	5 823 480 913 716	6 132 360 841 085	12
	darunter Lohnarbeit	t 1000 EUR	3 739 257 91 974	3 415 013 80 763	3 659 498 80 234	6
2320 11 700	- Motorenbenzin, verbleit (Erdöldestillat, 30°C bis 220°C, für Ottomotoren, mit Zusatz von TEL oder TML zur Erhöhung der Oktanzahl)	t 1000 EUR t 1000 EUR	- - -	- - -	- - -	- -
	darunter Lohnarbeit	t 1000 EUR	-	-	-	-
2320 12 000	Flugturbinenkraftstoff, leicht (Erdöldestillat, 100°C bis 250°C, als Gemisch von Kerosin und Benzin, speziell für Flugturbinen)	t 1000 EUR	-	-	-	-
2320 13 300	Leichtöle, Spezialbenzin - Leichtöl als Raffinerie-Einsatzmaterial (leichtes halbverarbeitetes Destillat für den Einsatz in Raffinerien)	t t 1000 EUR	* * 245 562 68 530 4 512	446 407 256 338 6 441	325 392 183 992 11 203	9 6
	darunter zum Absatz bestimmt	t t 1000 EUR	.	.	.	.
2320 13 500	- Leichtes Rohbenzin (leichtes Destillat für den Einsatz in der erdölchemischen Industrie)	t t 1000 EUR	* * 1 584 209 790 703 148 135	1 680 577 1 004 889 183 834	1 668 329 1 076 017 149 555	16 15
	darunter zum Absatz bestimmt	t t 1000 EUR	.	.	.	.
	darunter Lohnarbeit	t 1000 EUR	218 260 2 722	433 610 14 622	503 516 17 102	5
2320 13 700	- Spezial- und Testbenzin (raffinierte Erdöldestillate der Rohbenzin-/Petroleum-Gruppe)	t t 1000 EUR	* * 31 199 11 521	15 122 7 214	21 088 8 519	11 9
	darunter zum Absatz bestimmt	t t 1000 EUR	.	.	.	.
2320 14 000	Flugturbinenkraftstoff (Kerosin) u.a. Leuchtöl (Erdöldestillat, 150°C bis 300°C, für Flugturbinen und Verwendungen außerhalb der Luftfahrt)	t t 1000 EUR	* * 1 032 198 1 032 198 190 014	1 011 441 1 011 441 201 004	1 052 701 168 226 403 816	11 11
	darunter zum Absatz bestimmt	t t 1000 EUR	.	.	.	.
	darunter Lohnarbeit	t 1000 EUR	342 641 9 454	353 997 8 709	403 816 8 737	5

## 5 Produktion nach Güterarten - Deutschland

Melde-Nr.	Bezeichnung	Einheit	2. VJ 2002	1. VJ 2003	2. VJ 2003	2. VJ 2003 Anzahl Unternehmen
1	2	3	4	5	6	7
2320 15 300	Gasöl - Schweröl als Raffinerie-Einsatzmaterial (schweres halbverarbeitetes Destillat für den Einsatz in Raffinerien) darunter zum Absatz bestimmt	t t 1000 EUR	* 404 882 144 300 10 835	372 670 207 753 10 031	303 020 192 541 .	12 8
2320 15 500	- Dieseldieselfkraftstoff (Erdöldestillat, 180°C bis 380°C, für Straßen- und Schienenfahrzeuge) darunter Lohnarbeit	t 1000 EUR t 1000 EUR	7 013 369 878 081 4 036 789 80 184	7 107 678 1 038 398 4 182 662 79 328	7 068 916 846 790 4 180 158 77 842	13 6
2320 15 700	- Heizöl, leicht (Erdöldestillat, 180°C bis 380°C, zur Erzeugung von Wärme oder Dampf) darunter zum Absatz bestimmt	t t 1000 EUR	* 4 094 690 4 094 690 493 837	4 995 355 4 995 355 702 776	4 565 117 4 565 117 484 743	18 18
2320 15 900	- Gas-/Dieselöl (nichtenergetisch) (schweres Destillat für den Einsatz in der erdölchemischen Industrie) darunter zum Absatz bestimmt	t t 1000 EUR	* . 15 797 .	23 853 23 853 9 040	28 792 28 792 9 800	3 3
2320 16 300	Mittelschwere öle (ohne Flugturbinenkraftstoff (Kerosin) u.a. Leuchtöl) - Mittelschwere öle als Raffinerie-Einsatzmaterial (mittelschweres halbverarbeitetes Destillat für den Einsatz in Raffinerien) darunter zum Absatz bestimmt	t t 1000 EUR	* . . .	. . . .	. . . .	1 1
2320 16 500	- Mittelschweres Rohbenzin (mittelschweres Destillat für den Einsatz in der erdölchemischen Industrie) darunter zum Absatz bestimmt	t t 1000 EUR	* . . .	. . . .	. . . 40 532	4 4
2320 17 300	Heizöle, schwer (Schweröle) - als Raffinerie-Einsatzmaterial (Heizöl für den Einsatz in Raffinerien) darunter zum Absatz bestimmt	t t 1000 EUR	* . 91 741 806	. . 154 765 1 604	298 634 183 446 2 044	9 6
2320 17 500	- mit niedrigem Schwefelgehalt (Schwefelgehalt von weniger als 1 GHT) darunter zum Absatz bestimmt	t t 1000 EUR	* . 1 486 972 76 278	. . 1 722 915 96 251	1 583 025 1 502 600 77 679	17 17
2320 17 700	- mit hohem Schwefelgehalt (Schwefelgehalt von mehr als 1 GHT) darunter zum Absatz bestimmt	t t 1000 EUR	* . 1 030 360 92 969	. . 1 158 190 91 844	1 115 295 80 403	9 9
2320 17 900	- nichtenergetisch (Heizöl für den Einsatz in der erdölchemischen Industrie) darunter zum Absatz bestimmt	t t 1000 EUR	* . . .	. . . .	. . . .	- -
2320 18 300	Schmieröle; andere öle - Schmieröle als Raffinerie-Einsatzmaterial (Schmieröle für den Einsatz in Raffinerien) darunter zum Absatz bestimmt	t t 1000 EUR	* . 55 376 55 376 28 551	. . 46 627 46 627 22 311	71 877 71 877 35 410	5 5
2320 18 501	- Schmieröle (Flüssigdestillate, mit einem Mineralölgehalt von 70 GHT oder mehr, aus Rohöl, einschl. Motorenölen technischen Ölen und Schmierfetten) - Schmieröle, nichtenergetisch, für den Einsatz in der erdölchemischen Industrie darunter zum Absatz bestimmt	t t 1000 EUR	* . . .	. . . .	. . . .	1 1
2320 18 502	- Motoren-, Kompressoren- und Turbinenöle	t 1000 EUR	111 808 194 754	111 724 163 504	120 637 183 302	13
2320 18 503	- Hydrauliköle	t 1000 EUR	38 469 37 038	33 300 31 553	30 692 29 500	16
2320 18 504	- Weißöle; Paraffinum liquidum	t 1000 EUR	31 759 25 066	33 408 29 029	34 971 33 700	7
2320 18 505	- Getriebeöle	t 1000 EUR	22 260 36 680	25 059 43 212	26 985 49 886	17
2320 18 506	- Metallbearbeitungs-, Formen- und Korrosionsschutzöle	t 1000 EUR	33 250 58 530	34 762 61 367	32 426 57 399	28
2320 18 507	- Elektro-Isolieröle	t 1000 EUR	. .	5 446 .	. .	4
2320 18 508	- Andere Schmieröle und öle darunter zum Absatz bestimmt	t t 1000 EUR	* 103 988 104 241	108 734 110 500	100 851 103 933	29 29

## 5 Produktion nach Güterarten - Deutschland

Melde-Nr.	Bezeichnung	Einheit	2. VJ 2002	1. VJ 2003	2. VJ 2003	2. VJ 2003 Anzahl Unternehmen
1	2	3	4	5	6	7
	Gasförmige Kohlenwasserstoffe (ohne Erdgas), roh					
	Flussiggas (LPG)(Gemisch aus leichten Kohlenwasserstoffen, durch erhöhten Druck in flüssigem Zustand erhalten)					
2320 21 200	- zur Verwendung als Kraft- oder Brennstoff (auch Propan, chemisch rein)	t	*	327 723	293 994	14
		TJ	*	15 076	13 551	
	darunter zum Absatz bestimmt	t	275 923	327 723	293 994	14
		TJ	12 689	15 076	13 551	
2320 21 300	- als Raffinerie-Einsatzmaterial (Propan/Butane für den Einsatz in Raffinerien) (auch Methan, chemisch rein)	1000 EUR	34 933	55 197	32 286	
		t	543 886	399 472	628 897	12
		TJ	24 925	18 305	28 821	
	darunter zum Absatz bestimmt	t	543 886	399 472	628 897	12
		TJ	24 925	18 305	28 821	
2320 21 700	- nichtenergetisch (Propan/Butane für den Einsatz in der erdölchemischen Industrie)	1000 EUR	45 058	39 574	43 527	
		t	*	.	.	2
		TJ	*	.	.	
	darunter zum Absatz bestimmt	t	.	.	.	2
		TJ	.	.	.	
2320 22 000	Raffineriegas (z.B. Ethylen, Propylen, Butylen, Butadien, verflüssigt u.a. rohe gasförmige Kohlenwasserstoffe, ohne Erdgas)	1000 EUR	.	.	.	
		t	1 549 633	1 586 547	1 520 092	21
		TJ	105 582	115 335	111 526	
	darunter zum Absatz bestimmt	t	1 306 958	1 289 397	1 243 539	21
		TJ	71 341	64 049	63 109	
		1000 EUR	181 744	184 312	153 610	
2320 31 000	Andere Mineraldölzeugnisse - Vaseline, Paraffin, mikrokristallines Erdölwachs, paraffinische Rückstände ("slack wax"), Ozokerit, Montanwachs, Torfwachs, andere Mineralwachse	t	132 395	130 031	127 462	11
	darunter zum Absatz bestimmt	t	132 395	130 031	127 462	11
2320 32 400	- Petrolkoks (schwarzes festes Erzeugnis, durch Kracken oder Karbonisation von Einsatzmaterial-Rückständen, bestehend aus Kohlenstoff 90 bis 95%)	1000 EUR	74 439	59 734	47 844	
		t	*	.	.	10
	darunter zum Absatz bestimmt	TJ	*	.	.	
		TJ	400 666	405 643	421 553	9
		TJ	11 692	11 839	12 300	
	darunter Lohnarbeit	1000 EUR	16 215	15 195	14 605	
		t	292 866	296 580	304 352	5
		TJ	8 546	8 656	8 881	
2320 32 500	- Bitumen aus Erdöl (schwarzes oder dunkelbraunes festes oder halbfestes dicht- und haftfähiges thermoplastisches Material)	1000 EUR	2 546	2 155	1 903	
		t	1 108 525	.	1 031 112	11
	darunter zum Absatz bestimmt	t	1 108 525	396 338	1 031 112	11
2320 32 700	Andere Rückstände aus Erdöl oder Öl aus bituminösen Mineralien	1000 EUR	80 173	29 684	63 168	
	darunter zum Absatz bestimmt	t	353 328	407 489	357 851	14
2320 40 000	Ölabfälle (z.B. polychlorierte Biphenyle (PCB), polychlorierte Terphenyle (PCT) oder polybromierte Biphenyle (PBB) enthaltend)	1000 EUR	26 350	31 153	25 352	14
	darunter zum Absatz bestimmt	t	*	-	-	-
		TJ	*	-	-	-
	Spalt- und Brutstoffe	1000 EUR	-	-	-	-
	Radioaktive, chemische Elemente, radioaktive Isotope und ihre Verbindungen; Mischungen und Rückstände, die diese Erzeugnisse enthalten					
2330 11 000	Natürliches Uran und seine Verbindungen; Legierungen, Dispersionen usw., die natürliches Uran oder seine Verbindungen enthalten (EURATOM)	kg	*	-	-	-
	darunter zum Absatz bestimmt	kg	*	-	-	-
2330 12 000	An U 235 angereichertes Uran und seine Verbindungen; Plutonium und seine Verbindungen; Legierungen, Dispersionen usw., die an U 235 angereichertes Uran, Plutonium oder deren Verbindungen enthalten (EURATOM)	1000 EUR	-	-	-	-
		kg	*	.	.	2
	darunter zum Absatz bestimmt	kg	*	.	.	2
		1000 EUR	.	.	.	



## 5 Produktion nach Güterarten - Deutschland

Melde-Nr.	Bezeichnung	Einheit	2. VJ 2002	1. VJ 2003	2. VJ 2003	2. VJ 2003 Anzahl Unternehmen	
1	2	3	4	5	6	7	
2330 13 000	An U 235 abgereichertes Uran und seine Verbindungen; Thorium und seine Verbindungen; Legierungen, Dispersionen usw., die an U 235 abgereichertes Uran oder seine Verbindungen enthalten (EURATOM) darunter zum Absatz bestimmt	kg kg 1000 EUR	*	- - -	- - -	- - -	
2330 14 000	Andere radioaktive Elemente, Isotope und Verbindungen; Legierungen, Dispersionen usw., die diese Elemente enthalten; radioaktive Rückstände darunter zum Absatz bestimmt	GBq GBq 1000 EUR	*	. . .	. . .	1 1 1	
2330 20 000	Nicht bestrahlte Brennstoffelemente (EURATOM) darunter zum Absatz bestimmt	kg kg 1000 EUR	*	. . .	. . .	1 1 1	
2330 90 000	Wiederaufarbeitung von radioaktiven Brennelementen	1000 EUR	-	-	-	-	
2399 00 000	Veredlung von Erzeugnissen dieser Güterabteilung (ohne Wiederaufarbeitung von radioaktiven Brennelementen)	1000 EUR	.	.	.	1	
Chemische Erzeugnisse							
2411 11 200	Edelgase, Wasserstoff, Stickstoff, Sauerstoff - Argon darunter zum Absatz bestimmt	1000 m³ 1000 m³ 1000 EUR	*	48 706 . 31 821	51 315 . 33 312	53 441 . 35 770	10 10 10
2411 11 300	- Edelgase (ohne Argon) darunter zum Absatz bestimmt	1000 m³ 1000 m³ 1000 EUR	*	. . .	. . .	. . .	2 2 2
2411 11 500	- Wasserstoff darunter zum Absatz bestimmt	1000 m³ 1000 m³ 1000 EUR	*	969 431 342 662 25 445	959 021 249 226 23 362	923 545 229 590 20 735	23 19 19
2411 11 600	- Stickstoff darunter zum Absatz bestimmt	1000 m³ 1000 m³ 1000 EUR	*	1 168 610 . 57 816	1 317 155 1 140 306 59 954	1 373 428 1 189 512 64 808	14 13 13
2411 11 700	- Sauerstoff darunter zum Absatz bestimmt	1000 m³ 1000 m³ 1000 EUR	*	1 694 979 . 89 451	1 869 050 . 92 291	1 942 298 . 97 235	12 12 12
2411 12 300	Gasförmige anorganische Sauerstoffverbindungen der Nichtmetalle (ohne Schwefeldioxid) - Kohlenstoffdioxid darunter zum Absatz bestimmt	t t 1000 EUR	*	94 713 . 9 123	89 580 . 8 839	99 739 . 9 673	6 6 6
2411 12 500	- Schwefeltrioxid, Diarsentrioxid darunter zum Absatz bestimmt	t t 1000 EUR	*	. . .	. . .	. . .	2 2 2
2411 12 700	- Stickstoffoxide darunter zum Absatz bestimmt	t t 1000 EUR	*	- - .	- - .	- - .	1 1 1
2411 12 900	- Andere anorganische Sauerstoffverbindungen der Nichtmetalle darunter zum Absatz bestimmt	t t 1000 EUR	*	. . .	. . .	. . .	2 1 1
2411 13 000	Flüssige Luft (einschl. von Edelgasen befreiter flüssiger Luft); Preßluft darunter zum Absatz bestimmt	t t 1000 EUR	*	107 413 . 620	108 014 . 583	104 924 . 569	4 3 3
2412 11 300	Farbstoffe und Pigmente Zinkoxid; Zinkperoxid; Titanoxide - Zinkoxid; Zinkperoxid darunter zum Absatz bestimmt	t t 1000 EUR	*	16 021 . 14 921	17 691 . 13 934	16 552 . 15 309	9 9 9
2412 11 500	- Titanoxide darunter zum Absatz bestimmt	t-TiO2 t-TiO2 1000 EUR	*	108 310 108 310 174 219	104 662 104 662 184 807	106 596 106 596 182 014	5 5 5
2412 12 150	Chromoxide und -hydroxide; Mangan-Orangemennige; oxide; Bleioxide; Mennige und Kupferoxide und -hydroxide - Chromoxide und -hydroxide - - Chromtrioxid darunter zum Absatz bestimmt	t t 1000 EUR	*	. . .	. . .	. . .	1 1 1
2412 12 190	- - Chromoxide und -hydroxide (ohne Chromtrioxid) darunter zum Absatz bestimmt	t t 1000 EUR	*	5 607 . 11 632	2 278 . 8 530	. . .	4 4 4

## 5 Produktion nach Güterarten - Deutschland

Melde-Nr.	Bezeichnung	Einheit	2. VJ 2002	1. VJ 2003	2. VJ 2003	2. VJ 2003 Anzahl Unternehmen
1	2	3	4	5	6	7
2412 12 350	- Manganoxide - - Mangandioxid darunter zum Absatz bestimmt	t t 1000 EUR	* . .	. . .	. . .	2 2
2412 12 390	- - Manganoxide (ohne Mangandioxid) darunter zum Absatz bestimmt	t t 1000 EUR	* - -	- - -	- - -	- -
2412 12 530	- Bleioxide; Mennige und Orangemennige - - Bleimonoxid (Lithargyrum, Massicot) darunter zum Absatz bestimmt	t t 1000 EUR	* . .	- - -	- - -	- -
2412 12 550	- - Mennige und Orangemennige darunter zum Absatz bestimmt	t-PbO t-PbO 1000 EUR	* 5 742 5 742 4 314	6 144 6 144 4 120	5 797 5 797 4 044	3 3
2412 12 570	- - Andere Bleioxide darunter zum Absatz bestimmt	t t 1000 EUR	* 13 592 13 592 8 531	14 229 14 229 8 872	10 357 10 357 6 339	4 4
2412 12 700	- Kupferoxide und -hydroxide darunter zum Absatz bestimmt  Ausgewählte anorganische Basen; ausgewählte Metalloxide (einschl. Erdpigmenten, Metall- hydroxiden und -peroxiden, a.n.g.) - Eisenoxide und -hydroxide, Erd- pigmente	t t 1000 EUR	* . .	. . .	. . .	3 3
2412 13 130	- - Eisenoxide und -hydroxide darunter zum Absatz bestimmt	t t 1000 EUR	* 68 884 67 289	57 031 56 336	64 614 62 538	11 11
2412 13 150	- - Erdpigmente (Geschönte Farberden) mit einem Gehalt an gebundenem Eisen von 70 GHT oder mehr, berechnet als Fe2O3 darunter zum Absatz bestimmt	t t 1000 EUR	* . .	. . .	. . .	1 1
2412 13 300	- Cobaltoxide und -hydroxide; handelsübliche Cobaltoxide darunter zum Absatz bestimmt	t t 1000 EUR	* 63 63 1 280	. . .	. . .	2 2
2412 13 530	- Lithiumoxid und -hydroxid; Vana- diumoxide und -hydroxide - - Lithiumoxid und -hydroxid darunter zum Absatz bestimmt	t t 1000 EUR	* . .	. . .	. . .	1 1
2412 13 550	- - Vanadiumoxide und -hydroxide darunter zum Absatz bestimmt	t t 1000 EUR	* - -	- - -	- - -	- -
2412 13 630	- Nickeloxide und -hydroxide, Germa- niumoxide und Zirkoniumdioxid - - Nickeloxide und -hydroxide darunter zum Absatz bestimmt	t t 1000 EUR	* . .	. . .	. . .	1 1
2412 13 650	- - Germaniumoxide und Zirkoniumdioxid darunter zum Absatz bestimmt	t t 1000 EUR	* - -	- - -	- - -	2 2
2412 13 730	- Molybdänoxide und -hydroxide, Antimonoxide - - Molybdänoxide und -hydroxide darunter zum Absatz bestimmt	t t 1000 EUR	* . .	. . .	. . .	2 2
2412 13 750	- - Antimonoxide darunter zum Absatz bestimmt	t t 1000 EUR	* . .	. . .	. . .	3 3
2412 13 900	- Andere anorganische Basen, weder in den Unterkategorien 2412 11 bis 2412 13 noch in der Unterkategorie 2413 15 genannt darunter zum Absatz bestimmt  Farben und Farbstoffe; Gerbstoffe; Tannine und ihre Derivate Synthetische organische Farbmittel, auch chemisch einheitlich; Farbstoffe sowie Zubereitungen auf deren Grundlage; synthetische organische Erzeugnisse als fluores- zierende Aufheller; Farblacke und Zubereitungen auf deren Grundlage	t t 1000 EUR	* 3 714 14 866	5 016 17 685	4 743 15 981	10 9
2412 21 100	- Dispersionsfarbstoffe und Zubereitungen darunter zum Absatz bestimmt	t t 1000 EUR	* . 655	929 674	856 .	5 5
2412 21 200	- Säurefarbstoffe, auch metallisiert und Beizenfarbstoffe sowie Zubereitungen darunter zum Absatz bestimmt	t t 1000 EUR	* 3 657 3 329 24 414	3 967 3 449 24 247	3 964 3 467 23 580	17 17

## 5 Produktion nach Güterarten - Deutschland

Melde-Nr.	Bezeichnung	Einheit	2. VJ 2002	1. VJ 2003	2. VJ 2003	2. VJ 2003 Anzahl Unternehmen
1	2	3	4	5	6	7
2412 21 300	- Basische Farbstoffe und Zubereitungen darunter zum Absatz bestimmt	t t 1000 EUR	* 4 901 3 931 22 533	3 617 3 290 18 705	3 724 3 099 17 027	6 6 6
2412 21 400	- Direktfarbstoffe und Zubereitungen darunter zum Absatz bestimmt	t t 1000 EUR	* 5 363 5 237 16 938	5 191 4 871 14 939	5 369 4 811 15 002	10 10 10
	- Küpenfarbstoffe, Reaktivfarbstoffe, organische Pigmente sowie andere synthetische organische Farbstoffe und deren Zubereitungen					
2412 21 503	- Synthetische Lebensmittelfarben darunter zum Absatz bestimmt	t t 1000 EUR	* . . .	. . .	. . .	4 4 4
2412 21 509	- Andere Küpenfarbstoffe, Reaktivfarbstoffe, organische Pigmente sowie andere synthetische organische Farbstoffe und deren Zubereitungen darunter zum Absatz bestimmt	t t 1000 EUR	* 39 580 34 455 380 240	39 234 32 671 340 410	40 381 34 698 349 826	19 19 19
2412 21 600	- Synthetische organische Erzeugnisse als fluoreszierende Aufheller darunter zum Absatz bestimmt	t t 1000 EUR	* 26 909 . 39 759	34 447 . 40 799	41 703 . 40 157	6 6 6
2412 21 700	- Farblacke; Zubereitungen auf der Grundlage von Farblacken darunter zum Absatz bestimmt	t t 1000 EUR	* . . .	. . .	. . .	2 2 2
	Pflanzliche Gerbstoffauszüge; Tannine u. ihre Derivate; Farbstoffe pflanzlichen oder tierischen Ursprungs (ohne Tierisches Schwarz), auch chemisch einheitlich und Zubereitungen auf deren Grundlage					
2412 22 500	- Pflanzliche Gerbstoffauszüge, Tannine und ihre Salze, Ether, Ester und andere Derivate darunter zum Absatz bestimmt	t t 1000 EUR	* . . .	. . .	. . .	2 2 2
2412 22 700	- Farbstoffe pflanzlichen oder tierischen Ursprungs und Zubereitungen auf der Grundlage dieser Farbstoffe (auch natürliche Lebensmittelfarben; ohne Tierisches Schwarz) darunter zum Absatz bestimmt	t t 1000 EUR	* 609 . 8 952	804 804 8 447	606 606 7 626	6 6 6
	Synthetische organische Gerbstoffe; anorganische Gerbstoffe, Gerbstoffzubereitungen, auch natürliche Gerbstoffe enthaltend; Enzymzubereitungen zum Vorgerben					
2412 23 300	- Synthetische organische Gerbstoffe darunter zum Absatz bestimmt	t t 1000 EUR	* 9 554 . 10 447	7 189 . 8 360	7 787 . 8 306	6 6 6
2412 23 500	- Anorganische Gerbstoffe, Gerbstoffzubereitungen, auch natürliche Gerbstoffe enthaltend; Enzymzubereitungen zum Vorgerben darunter zum Absatz bestimmt	t t 1000 EUR	* 15 604 . 12 351	14 294 . 10 525	13 964 . 10 099	6 6 6
	Andere Farbstoffe, Pigmente und deren Zubereitungen; anorganische Erzeugnisse als Luminophore, auch chemisch einheitlich					
2412 24 150	- Pigmente und Zubereitungen auf der Grundlage von Titandioxid mit einem Gehalt an Titandioxid von 80 GHT oder mehr darunter zum Absatz bestimmt	t-TiO2 t-TiO2 1000 EUR	* 2 405 2 405 12 521	2 069 2 069 11 488	2 079 2 079 11 520	8 8 8
2412 24 190	- mit einem Gehalt an Titandioxid von weniger als 80 GHT darunter zum Absatz bestimmt	t-TiO2 t-TiO2 1000 EUR	* 3 722 . .	4 343 . 38 935	3 459 . 29 323	12 12 12
2412 24 300	- Pigmente und Zubereitungen auf der Grundlage von Chromverbindungen darunter zum Absatz bestimmt	t t 1000 EUR	* 804 . 2 750	556 556 2 179	409 . 1 976	7 7 7
2412 24 500	- Pigmente und Zubereitungen auf der Grundlage von Cadmiumverbindungen darunter zum Absatz bestimmt	t t 1000 EUR	* 5 5 .	. . .	. . .	1 1 1
	Ultramarin, Lithopone und andere Pigmente und Zubereitungen, Magnetit; anorganische Erzeugnisse als Luminophore					
2412 24 701	- Masterbatches, schwarz oder weiß (ohne solche auf der Grundlage von Titandioxid, Chrom- oder Cadmiumverbindungen) darunter zum Absatz bestimmt	t t 1000 EUR	* 2 652 2 652 11 488	4 366 . 7 473	3 757 . 5 348	10 10 10

## 5 Produktion nach Güterarten - Deutschland

Melde-Nr.	Bezeichnung	Einheit	2. VJ 2002	1. VJ 2003	2. VJ 2003	2. VJ 2003 Anzahl Unternehmen
1	2	3	4	5	6	7
2412 24 702	- - Masterbatches, bunt (ohne solche auf der Grundlage von Titandioxid, Chrom oder Cadmiumverbindungen) darunter zum Absatz bestimmt	t 1000 EUR	* 27 286	. 13 723 24 732	. 19 296 30 120	10 10
2412 24 705	- - Masterbatches, a.n.g. (ohne solche auf der Grundlage von Titandioxid, Chrom oder Cadmiumverbindungen) darunter zum Absatz bestimmt	t 1000 EUR	* -	. -	. -	2 2
2412 24 709	- - Ultramarin, Lithopone u.a. Pigmente und Zubereitungen, Magnetit; anorganische Erzeugnisse als Luminophore, a.n.g. (ohne Masterbatches) darunter zum Absatz bestimmt	t 1000 EUR	* 20 102	. 19 728	. 19 070	8 8
	Sonstige anorganische Grundstoffe und Chemikalien Halogene; Schwefel; Kohlenstoff; andere nicht gasförmige Nichtmetalle					
2413 11 110	- - Halogene - - Chlor darunter zum Absatz bestimmt	t 1000 EUR	* 894 109 238 904 31 870	936 527 560 980 77 865	941 921 554 935 87 373	11 8
2413 11 130	- - Jod darunter zum Absatz bestimmt	t 1000 EUR	* 109 109 1 097	. . 260	. . 101	3 3
2413 11 150	- - Fluor darunter zum Absatz bestimmt	t 1000 EUR	* . . .	. . .	. . .	1 1
2413 11 170	- - Brom darunter zum Absatz bestimmt	t 1000 EUR	* . . .	. . .	. . .	1 1
2413 11 200	- Sublimierter oder gefällter Schwefel; kolloider Schwefel darunter zum Absatz bestimmt	t 1000 EUR	* 386 627 386 627 7 753	413 060 413 060 3 540	387 980 387 980 4 009	15 15
2413 11 300	- Ruß darunter zum Absatz bestimmt	t 1000 EUR	* 84 478 84 478 76 925	85 013 85 013 71 093	88 786 88 786 79 515	8 8
2413 11 400	- Bor; Tellur darunter zum Absatz bestimmt	t 1000 EUR	* . . .	. . .	. . .	2 2
2413 11 530	- Silicium - mit einem Gehalt an Silicium von 99,99 GHT oder mehr darunter zum Absatz bestimmt	t 1000 EUR	* . . .	. . .	. . .	1 1
2413 11 550	- mit einem Gehalt an Silicium von weniger als 99,99 GHT darunter zum Absatz bestimmt	t 1000 EUR	* 7 783 7 783 9 394	. . 8 685	. . .	2 2
2413 11 600	- Phosphor darunter zum Absatz bestimmt	t 1000 EUR	* - - .	- - .	- - .	- -
2413 11 700	- Arsen darunter zum Absatz bestimmt	t 1000 EUR	* . . .	. . .	. . .	1 1
2413 11 900	- Selen darunter zum Absatz bestimmt	t 1000 EUR	* . . .	. . .	. . .	2 2
	Halogen- oder Schwefelverbindungen der Nichtmetalle					
2413 12 350	- Halogenide und Halogenoxide der Nichtmetalle - Chloride und Chloridoxide des Phosphors darunter zum Absatz bestimmt	t 1000 EUR	* 34 128 8 245	35 209 7 252	33 466 7 571	6 6
2413 12 370	- Halogenide und Halogenoxide der Nichtmetalle (ohne Chloride und Chloridoxide des Phosphors) darunter zum Absatz bestimmt	t 1000 EUR	* 124 209 17 716	145 273 18 820	146 181 17 124	6 6
2413 12 500	- Kohlenstoffdisulfid darunter zum Absatz bestimmt	t 1000 EUR	* . . .	. . .	. . .	1 1
2413 12 700	- Sulfide der Nichtmetalle (ohne Kohlenstoffdisulfid); handelsübliches Phosphortrisulfid darunter zum Absatz bestimmt	t 1000 EUR	* . . .	. . .	. . .	1 1

## 5 Produktion nach Güterarten - Deutschland

Melde-Nr.	Bezeichnung	Einheit	2. VJ 2002	1. VJ 2003	2. VJ 2003	2. VJ 2003 Anzahl Unternehmen
1	2	3	4	5	6	7
	Alkalimetalle, Erdalkalimetalle; Seltenerdmetalle; Scandium und Yttrium, auch untereinander gemischt od. miteinander legiert; Quecksilber - Alkalimetalle					
2413 13 250	- - Natrium	t	*	-	-	1
	darunter zum Absatz bestimmt	t	-	-	-	1
		1000 EUR	-	-	-	
2413 13 290	- - Alkalimetalle (ohne Natrium)	t	*	-	-	-
	darunter zum Absatz bestimmt	t	-	-	-	-
		1000 EUR	-	-	-	
2413 13 300	- Calcium	t	*	-	-	-
	darunter zum Absatz bestimmt	t	-	-	-	-
		1000 EUR	-	-	-	
2413 13 500	- Strontium und Barium	t	*	-	-	-
	darunter zum Absatz bestimmt	t	-	-	-	-
		1000 EUR	-	-	-	
2413 13 700	- Seltenerdmetalle, Scandium und Yttrium	t	*	-	-	-
	darunter zum Absatz bestimmt	t	-	-	-	-
		1000 EUR	-	-	-	
2413 13 800	- Quecksilber	t	*	-	-	1
	darunter zum Absatz bestimmt	t	-	-	-	1
		1000 EUR	-	-	-	
	Anorganische Säuren (ohne Salpeter- säure, Nitriersäuren); nicht gas- förmige anorganische Sauerstoffver- bindungen der Nichtmetalle					
	- Chlorwasserstoff (Salzsäure), Chloroschwefelsäure					
2413 14 130	- - Chlorwasserstoff (Salzsäure)	t-HCl	*	442 870	469 673	23
	darunter zum Absatz bestimmt	t-HCl	-	135 037	215 038	22
		1000 EUR	-	18 656	19 747	
2413 14 150	- - Chloroschwefelsäure	t	*	.	.	2
	darunter zum Absatz bestimmt	t	-	.	.	2
		1000 EUR	-	.	.	
2413 14 330	- - Schwefelsäure, Oleum	t-SO2	*	692 492	686 314	23
	darunter zum Absatz bestimmt	t-SO2	-	417 972	393 500	20
		1000 EUR	-	11 914	12 436	
2413 14 350	- - Oleum	t-SO2	*	139 394	303 206	7
	darunter zum Absatz bestimmt	t-SO2	-	20 357	33 909	6
		1000 EUR	-	3 137	4 415	
	- Diphosphorpentaoxid, Phosphorsäure und Polyphosphorsäuren					
2413 14 530	- - Diphosphorpentaoxid	t-P2O5	*	.	.	1
	darunter zum Absatz bestimmt	t-P2O5	-	.	.	1
		1000 EUR	-	.	.	
2413 14 550	- - Phosphorsäure und Polyphosphorsäuren	t-P2O5	*	.	8 698	10
	darunter zum Absatz bestimmt	t-P2O5	-	.	.	9
		1000 EUR	-	8 244	5 084	
2413 14 600	- Boroxide; Borsäuren; andere anorganische Säuren (ohne Fluorwasserstoff)	t	*	44 628	48 279	7
	darunter zum Absatz bestimmt	t	-	34 419	38 779	6
		1000 EUR	-	13 490	15 654	
	- Fluorwasserstoff, Siliciumdioxid, Schwefeldioxid					
2413 14 730	- - Fluorwasserstoff (Flußsäure)	t-HF	*	34 673	34 202	7
	darunter zum Absatz bestimmt	t-HF	-	.	.	7
		1000 EUR	-	19 182	18 677	
2413 14 750	- - Siliciumdioxid	t-SiO2	*	58 551	56 164	12
	darunter zum Absatz bestimmt	t-SiO2	-	54 880	52 873	12
		1000 EUR	-	88 380	78 999	
2413 14 770	- - Schwefeldioxid	t-SO2	*	54 741	46 628	3
	darunter zum Absatz bestimmt	t-SO2	-	.	.	2
		1000 EUR	-	.	.	
	Hydroxide und Peroxide des Natriums, Kaliums oder Magnesiums; Oxide, Hy- droxide und Peroxide des Strontiums oder Bariums; Aluminiumhydroxid; Hydrazin und Hydroxylamin und ihre anorganischen Salze					
	- Natriumhydroxid					
2413 15 250	- - fest (Ätznatron)	t-NaOH	*	.	.	5
	darunter zum Absatz bestimmt	t-NaOH	-	.	.	5
		1000 EUR	-	4 628	4 735	
2413 15 270	- - in wäßriger Lösung (Natronlauge)	t-NaOH	*	935 306	957 264	22
	darunter zum Absatz bestimmt	t-NaOH	-	647 100	667 011	22
		1000 EUR	-	83 385	92 240	
2413 15 350	- - Kaliumhydroxid	t-KOH	*	.	655	3
	- - fest (Ätzkali)	t-KOH	-	.	655	3
	darunter zum Absatz bestimmt	t-KOH	-	1 936	1 049	
		1000 EUR	-	.	.	
2413 15 370	- - in wäßriger Lösung (Kalilauge)	t-KOH	*	32 371	.	5
	darunter zum Absatz bestimmt	t-KOH	-	.	.	5
		1000 EUR	-	8 144	12 024	

## 5 Produktion nach Güterarten - Deutschland

Melde-Nr.	Bezeichnung	Einheit	2. VJ 2002	1. VJ 2003	2. VJ 2003	2. VJ 2003 Anzahl Unternehmen
1	2	3	4	5	6	7
2413 15 500	- Peroxide des Natriums oder des Kaliums darunter zum Absatz bestimmt	t t 1000 EUR	* - -	- - -	- - -	- - -
2413 15 600	- Magnesiumhydroxid und -peroxid; Oxide, Hydroxide und Peroxide des Strontiums oder des Bariums darunter zum Absatz bestimmt	t t 1000 EUR	* 1 918 1 918 1 877	1 472 1 472 1 616	874 874 1 056	5 5 5
2413 15 700	- Aluminiumhydroxid darunter zum Absatz bestimmt	t-Al2O3 t-Al2O3 1000 EUR	* 256 786 51 896	257 517 48 564	258 884 55 290	5 5
2413 15 800	- Hydrazin und Hydroxylamin und ihre anorganischen Salze darunter zum Absatz bestimmt	t t 1000 EUR	* 21 044 9 810	22 908 14 686	22 080 13 441	5 5
2413 21 100	Fluoride, Fluorosilikate, -aluminat und andere komplexe Fluorosilicate; Chloride (ohne Ammoniumchlorid), Chloridoxide, Chloridhydroxide; Bromide, Bromidoxide; Jodide, Jodid-oxide - Fluoride; Fluorosilikate, Fluoroaluminat und andere komplexe Fluorosilicate darunter zum Absatz bestimmt	t-F t-F 1000 EUR	* 7 624 33 409	7 898 35 646	7 597 28 879	9 9
2413 21 300	- Chloride (ohne Ammoniumchlorid) darunter zum Absatz bestimmt	t t 1000 EUR	* 114 778 93 507 25 609	149 280 27 124	95 735 24 444	20 19
2413 21 500	- Chloridoxide und Chloridhydroxide darunter zum Absatz bestimmt	t t 1000 EUR	* 6 570 3 853	17 914 17 914 4 269	5 403 5 403 3 631	5 5
2413 21 700	- Bromide und Bromidoxide, Jodide und Jodidoxide darunter zum Absatz bestimmt	t t 1000 EUR	* 100 935	109 1 211	75 1 501	5 4
2413 22 350	Hypochlorite, Chlorite, Hypobromite, Chlorate, Perchlorate, Bromate und Perbromate, Jodate und Perjodate - Hypochlorite; handelsübliches Calciumhypochlorit; Chlorite; Hypobromite - - Calciumhypochlorite (einschl. handelsüblichem Calciumhypochlorit) darunter zum Absatz bestimmt	t-Cl t-Cl 1000 EUR	* . . .	. . .	- - -	- - -
2413 22 390	- - Andere Hypochlorite; Chlorite; Hypobromite darunter zum Absatz bestimmt	t-Cl t-Cl 1000 EUR	* 8 483 1 483	9 039 1 487	9 876 1 665	5 5
2413 22 550	- - Natriumchlorat darunter zum Absatz bestimmt	t t 1000 EUR	* - -	- -	- -	- -
2413 22 590	- - Andere Chlorate; Perchlorate; Bromate und Perbromate; Jodate und Perjodate darunter zum Absatz bestimmt	t t 1000 EUR	* . . .	51 51 135	54 54 164	4 4 4
2413 31 130	Sulfide; Polysulfide; Dithionite und Sulfoxylate; Sulfite; Thiosulfate; Sulfate; Alaune; Persulfate - Sulfide; Polysulfide; Dithionite und Sulfoxylate - - Sulfide; Polysulfide darunter zum Absatz bestimmt	t-S t-S 1000 EUR	* 4 041 3 923	. . 2 786	. . 3 050	8 8
2413 31 150	- - Dithionite; Sulfoxylate darunter zum Absatz bestimmt	t t 1000 EUR	* . 15 957	. 15 742	. 14 777	3 3
2413 31 330	- Sulfite; Thiosulfate - - Sulfite darunter zum Absatz bestimmt	t-Na2S2O5 t-Na2S2O5 1000 EUR	* 50 040 10 186	52 990 9 130	48 273 9 224	5 5
2413 31 350	- - Thiosulfate darunter zum Absatz bestimmt	t t 1000 EUR	* 9 013 9 013 2 978	8 681 8 681 3 370	8 467 8 467 2 712	4 4
2413 31 530	- Sulfate - - Aluminiumsulfat, berechnet auf 17 - 18 % Al2O3 darunter zum Absatz bestimmt	kg-Al2O3 kg-Al2O3 1000 EUR	* 4 959 919 4 959 919 4 173	3 998 590 3 998 590 3 171	3 847 444 3 847 444 3 271	4 4
2413 31 550	- - Bariumsulfat darunter zum Absatz bestimmt	t t 1000 EUR	* . .	. .	. .	2 2
2413 31 570	- - Andere Sulfate darunter zum Absatz bestimmt	t t 1000 EUR	* 135 176 77 504 12 621	117 673 71 529 11 864	171 143 84 113 12 700	17 14

## 5 Produktion nach Güterarten - Deutschland

Melde-Nr.	Bezeichnung	Einheit	2. VJ 2002	1. VJ 2003	2. VJ 2003	2. VJ 2003 Anzahl Unternehmen
1	2	3	4	5	6	7
2413 31 730	- Alaune; Peroxosulfate (Persulfate) - Alaune darunter zum Absatz bestimmt	t t 1000 EUR	* 542 542 368	386 386 311	. . 311	3 3
2413 31 750	- Peroxosulfate (Persulfate) darunter zum Absatz bestimmt	t t 1000 EUR	* . . .	. . .	. . .	2 2
2413 32 100	Nitrate (ohne Kalium-, Natrium- und Ammoniumnitrat); Phosphinate (Hypo-phosphite), Phosphonate (Phosphite), Phosphate und Polyphosphate - Nitrate (ohne Kalium-, Natrium- und Ammoniumnitrat) darunter zum Absatz bestimmt	t-N t-N 1000 EUR	* 626 . 1 137	902 . . 1 401	. . . 1 164	7 6
2413 32 200	- Phosphinate (Hypophosphite), Phosphonate (Phosphite) darunter zum Absatz bestimmt	t t 1000 EUR	* 124 124 574	87 87 600	123 123 654	3 3
2413 32 300	- Mononatriumdihydrogenphosphat und Dinatriumhydrogenphosphat darunter zum Absatz bestimmt	t-P205 t-P205 1000 EUR	* . . .	. . 3 781	. . .	4 4
2413 32 400	- Calciumhydrogenorthophosphat (Dicalciumphosphat) darunter zum Absatz bestimmt	t-P205 t-P205 1000 EUR	* . . .	. . .	. . .	2 2
2413 32 500	- Trinatrium-, Kalium- und Calciumphosphate (ohne Calciumhydrogenorthophosphat), Polyphosphate (ohne Natriumtriphosphat) u.a. Phosphate darunter zum Absatz bestimmt	t-P205 t-P205 1000 EUR	* 17 458 17 458 34 007	16 405 . 32 457	16 370 . 30 057	8 8
2413 32 600	- Triammoniumphosphat darunter zum Absatz bestimmt	t t 1000 EUR	* - - -	- - -	- - -	- -
2413 32 700	- Natriumtriphosphat (Natriumtripolyphosphat) darunter zum Absatz bestimmt	t-P205 t-P205 1000 EUR	* 2 986 2 986 3 412	2 440 2 440 2 608	2 045 2 045 2 388	3 3
2413 33 103	Carbonate (ohne Ammoniumcarbonat); Peroxocarbonate (Percarbonate) - Dinatriumcarbonat (Soda) - in Pulverform mit einer Schüttdichte von weniger als 700 g/l darunter zum Absatz bestimmt	t-Na2CO3 t-Na2CO3 1000 EUR	* . 91 335 11 349	383 485 96 530 13 301	367 313 97 247 12 837	4 4
2413 33 109	- Anderes Dinatriumcarbonat (Soda) darunter zum Absatz bestimmt	t-Na2CO3 t-Na2CO3 1000 EUR	* . 273 250 36 967	310 385 270 950 35 675	294 380 256 163 34 358	10 8
2413 33 200	- Natriumhydrogencarbonat (Natriumbicarbonat) darunter zum Absatz bestimmt	t t 1000 EUR	* . 21 846 5 512	22 751 5 817	20 990 5 467	6 5
2413 33 300	- Kaliumcarbonate darunter zum Absatz bestimmt	t-K2CO3 t-K2CO3 1000 EUR	* 18 424 18 424 8 388	17 659 17 659 7 570	. . .	2 2
2413 33 400	- Calciumcarbonat darunter zum Absatz bestimmt	t t 1000 EUR	* 36 115 36 115 9 126	40 319 40 319 9 893	41 372 41 372 10 095	6 6
2413 33 500	- Bariumcarbonat darunter zum Absatz bestimmt	t-BaCO3 t-BaCO3 1000 EUR	* . . .	. . .	. . .	3 3
2413 33 600	- Bleicarbonat darunter zum Absatz bestimmt	t t 1000 EUR	* - - .	- - .	- - .	1 1
2413 33 710	- Andere Carbonate (ohne Ammoniumcarbonat) und Peroxocarbonate (Percarbonate), a.n.g. - Lithiumcarbonate darunter zum Absatz bestimmt	t t 1000 EUR	* - - -	- - -	- - -	- -
2413 33 730	- Strontiumcarbonat darunter zum Absatz bestimmt	t t 1000 EUR	* . . .	. . .	. . .	2 2
2413 33 790	- Andere Carbonate (z.B. Magnesium-, Kupfer-, Peroxocarbonate (Percarbonate)) darunter zum Absatz bestimmt	t t 1000 EUR	* . . .	. . .	. . .	7 7
2413 41 100	Salze der Säuren der Metalloxide oder Metallperoxide; Edelmetalle in kolloidalem Zustand; anorganische oder organische Verbindungen der Edelmetalle, auch chemisch nicht einheitlich; Edelmetallamalgame - Aluminate darunter zum Absatz bestimmt	t t 1000 EUR	* 11 473 11 473 1 913	11 836 11 836 2 054	11 684 11 684 2 083	5 5

## 5 Produktion nach Güterarten - Deutschland

Melde-Nr.	Bezeichnung	Einheit	2. VJ 2002	1. VJ 2003	2. VJ 2003	2. VJ 2003 Anzahl Unternehmen
1	2	3	4	5	6	7
2413 41 200	- Zink- oder Bleichromate darunter zum Absatz bestimmt	t 1000 EUR	* .	. .	. .	2 2
2413 41 300	- Chromate und Dichromate (ohne Zink- oder Bleichromate), Peroxychromate darunter zum Absatz bestimmt	t 1000 EUR	* 317	. 229	12 86	3 3
2413 41 400	- Manganite, Manganate und Permanganate	t 1000 EUR	. .	. 500	. .	2
2413 41 500	- Molybdate	t 1000 EUR	. .	. .	. .	4
2413 41 600	- Wolframate	t 1000 EUR	. .	. .	. .	3
2413 41 700	- Andere Salze der Säuren der Metalloxide oder Metallperoxide	t 1000 EUR	9 231 16 697	3 925 6 270	2 776 5 933	12
2413 41 830	- Edelmetalle in kolloidem Zustand; anorganische oder organische Verbindungen der Edelmetalle, auch chemisch nicht einheitlich; Edelmetallamalgame	t 1000 EUR	27 217	31 204	37 271	3
2413 41 850	- - Silbernitrat	t 1000 EUR	113 17 711	116 16 874	500 14 890	9
2413 42 500	- Destilliertes Wasser, Leitfähig- keitswasser; andere anorganische Verbindungen, Amalgame von anderen Metallen als Edelmetallen	t 1000 EUR	28 003 2 328	41 805 4 808	36 966 4 944	13
2413 42 900	- Andere anorganische Verbindungen; Amalgame von anderen Metallen als Edelmetallen	t 1000 EUR	. .	. .	. .	3
2413 51 000	- Isotope (ohne radioaktive Isotope); anorganische oder organische Verbindungen dieser Isotope, auch chemisch nicht einheitlich	t 1000 EUR	- -	- -	- -	-
2413 52 200	- Cyanide, Cyanidoxide und komplexe Cyanide; Fulminate, Cyanate und Thiocyanate; Silicate (ohne Fluoro- silicate); Borate, Peroxyborate; andere Salze der anorganischen Säuren, Peroxosäuren (ohne Azide)	t 1000 EUR	* 8 833	. 9 221	11 202 .	6 4
2413 52 300	- Fulminate, Cyanate und Thiocyanate darunter zum Absatz bestimmt	t 1000 EUR	* 2 858 2 858 4 615	. 3 204 3 204 5 037	. 3 638 3 638 5 482	6 6
2413 52 400	- Silicate (einschl. handelsüblicher Silicate der Alkalimetalle) darunter zum Absatz bestimmt	t-SiO2 t-SiO2 1000 EUR	* 123 009 33 437	231 308 .	284 898 38 522	11 11
2413 52 500	- Borate darunter zum Absatz bestimmt	t-B2O3 t-B2O3 1000 EUR	* . . . .	24 24 .	11 11 .	3 3
2413 52 600	- Peroxyborate (Perborate) darunter zum Absatz bestimmt	t-B2O3 t-B2O3 1000 EUR	* . . . .	. . . . .	. . . . .	2 2
2413 52 700	- Doppelsilicate oder komplexe Silicate darunter zum Absatz bestimmt	t 1000 EUR	* 12 665	. 9 839	. 11 518	5 5
2413 52 900	- Andere Salze der anorganischen Säuren oder Peroxosäuren (ohne Azide) darunter zum Absatz bestimmt	t 1000 EUR	* 232 770	195 951	191 1 038	5 5
2413 53 000	- Wasserstoffperoxid, auch mit Harnstoff verfestigt darunter zum Absatz bestimmt	t-H2O2 t-H2O2 1000 EUR	* 49 459 17 859	50 406 35 581 18 405	53 102 . . 19 748	7 7
2413 54 300	- Phosphide, Carbide, Hydride, Nitri- de, Azide, Silicide und Boride - Phosphide, auch chemisch nicht einheitlich (ohne Ferrophosphor) darunter zum Absatz bestimmt	t t 1000 EUR	* - -	- - -	- - -	- -



## 5 Produktion nach Güterarten - Deutschland

Melde-Nr.	Bezeichnung	Einheit	2. VJ 2002	1. VJ 2003	2. VJ 2003	2. VJ. 2003 Anzahl Unternehmen
1	2	3	4	5	6	7
2413 54 500	- Carbide, auch chemisch nicht einheitlich darunter zum Absatz bestimmt	t 1000 EUR	* 31 190 41 728	40 548 39 667	43 647 42 312	5 5
2413 54 700	- Hydride, Nitride, Azide, Silicide und Boride, auch chemisch nicht einheitlich	t 1000 EUR	358 10 576	290 9 696	773 11 453	7
2413 55 000	Anorganische oder organische Verbindungen der Seltenen Erden (einschl. der Lanthaniden) oder Mischungen derselben	t 1000 EUR	2 242	45 2 319	111 1 259	3
2413 56 000	Raffinierter Schwefel (ohne sublimierten, gefällten und kolloiden Schwefel)	t 1000 EUR	.	.	.	1
2413 57 000	Schwefelkiesabbrände	t 1000 EUR	-	-	-	-
2413 58 500	- Piezoelektrischer Quarz, auch bearbeitet, andere synthetische oder rekonstituierte Steine, roh oder nur gesägt oder grob geformt, jedoch weder aufgereiht noch montiert oder gefasst	g 1000 EUR	-	-	-	-
2413 58 700	- Andere synthetische oder rekonstituierte Steine	g 1000 EUR	583	.	.	2
2414 11 200	Sonstige organische Grundstoffe und Chemikalien Acyclische Kohlenwasserstoffe - Acyclische Kohlenwasserstoffe, gesättigt darunter zum Absatz bestimmt	t 1000 EUR	* .	.	.	4 4
2414 11 300	- Ethylen (mit einem Reinheitsgrad von mehr als 95 %) darunter zum Absatz bestimmt	t 1000 EUR	* 1 209 625 609 949 202 833	1 310 822 801 805 213 179	1 303 689 831 186 209 771	7 7
2414 11 400	- Propen (Propylen) (mit einem Reinheitsgrad von mehr als 90 %) darunter zum Absatz bestimmt	t 1000 EUR	* 877 536 545 954 129 175	983 467 646 560 153 378	948 261 621 807 141 882	11 10
2414 11 500	- Buten (Butylen) und seine Isomere (mit einem Reinheitsgrad von mehr als 90 %) darunter zum Absatz bestimmt	t 1000 EUR	* 341 768 189 862 69 864	314 261 181 321 69 682	305 120 176 760 60 034	7 6
2414 11 650	- Buta-1,3-dien und Isopren - Buta-1,3-dien darunter zum Absatz bestimmt	t 1000 EUR	* 254 237 198 650 51 901	289 236 .	280 436 88 652	6 6
2414 11 670	- Isopren (mit einem Reinheitsgrad von mehr als 95 %) darunter zum Absatz bestimmt	t 1000 EUR	* .	-	-	-
2414 11 900	- Andere ungesättigte acyclische Kohlenwasserstoffe darunter zum Absatz bestimmt	t 1000 EUR	* 43 595 15 981	42 644 16 625	40 711 16 144	11 10
2414 12 130	Cyclische Kohlenwasserstoffe - Alicyclische Kohlenwasserstoffe - Cyclohexan darunter zum Absatz bestimmt	t 1000 EUR	* 74 187 .	54 133 .	66 723 .	4 3
2414 12 150	- Andere alicyclische Kohlenwasserstoffe darunter zum Absatz bestimmt	t 1000 EUR	* 9 301 13 079	10 761 13 948	10 702 19 428	8 8
2414 12 230	- Benzol, Toluol, mit einem Reinheitsgrad von 95 % oder mehr - Benzol darunter zum Absatz bestimmt	t 1000 EUR	* 606 066 401 915 130 673	560 803 408 230 149 519	526 098 392 661 134 624	11 8
2414 12 250	- Toluol darunter zum Absatz bestimmt	t 1000 EUR	* 164 165 35 980	176 547 40 276	157 739 31 821	9 7
2414 12 430	- Xylole, mit einem Reinheitsgrad von 95 % oder mehr - o-Xylol darunter zum Absatz bestimmt	t 1000 EUR	* 57 078 9 621	51 899 5 435	57 003 .	5 3
2414 12 450	- p-Xylol darunter zum Absatz bestimmt	t 1000 EUR	* 73 852 .	70 204 .	89 401 .	4 4
2414 12 470	- m-Xylol und Xylol-Isomerenmischungen darunter zum Absatz bestimmt	t 1000 EUR	* 14 961 14 961 4 866	14 288 14 288 5 769	12 722 12 722 5 243	5 5
2414 12 500	- Styrol darunter zum Absatz bestimmt	t 1000 EUR	* 243 773 56 447 35 549	310 346 46 099	268 987 46 354	3 3

## 5 Produktion nach Güterarten - Deutschland

Melde-Nr.	Bezeichnung	Einheit	2. VJ 2002	1. VJ 2003	2. VJ 2003	2. VJ 2003 Anzahl Unternehmen
1	2	3	4	5	6	7
2414 12 600	- Ethylbenzol darunter zum Absatz bestimmt	t t 1000 EUR	* 194 797 17 162	221 838 7 751	201 130 .	3 3
2414 12 700	- Cumol darunter zum Absatz bestimmt	t t 1000 EUR	* 201 166 201 166 37 317	252 237 .	220 997 .	3 3
2414 12 800	- Naphthalin und Anthracen (Naphthalin mit einem Erstarrungspunkt von mindestens 79,4 Grad C; Anthracen, mit einem Reinheitsgrad von 90 % oder mehr) darunter zum Absatz bestimmt	t t 1000 EUR	* . .	. .	. .	2 2
2414 12 900	- Biphenyl und Terphenyle; andere aromatische Kohlenwasserstoffe darunter zum Absatz bestimmt	t t 1000 EUR	* 53 715 21 197	79 312 21 129	99 024 23 769	15 14
2414 13 130	- Chlorderivate der acyclischen Kohlenwasserstoffe - Chlormethan (Methylchlorid) und Chlorethan (Ethylchlorid), Dichlormethan (Methylenchlorid) - Chlormethan (Methylchlorid) und Chlorethan (Ethylchlorid) darunter zum Absatz bestimmt	t t t 1000 EUR	* 47 749 31 719 12 662	48 216 42 712 8 557	43 637 36 679 7 608	5 5
2414 13 150	- - Dichlormethan (Methylenchlorid) darunter zum Absatz bestimmt	t t 1000 EUR	* 20 163 5 568	21 569 21 569 5 846	23 047 .	6 5
2414 13 230	- - Chloroform (Trichlormethan) darunter zum Absatz bestimmt	t t 1000 EUR	* 19 086 19 086 8 169	18 883 18 883 3 778	18 413 18 413 4 412	4 4
2414 13 250	- - Kohlenstofftetrachlorid (Tetrachlorkohlenstoff) darunter zum Absatz bestimmt	t t 1000 EUR	* . .	. .	. .	2 2
2414 13 530	- - Andere gesättigte Chlorderivate der acyclischen Kohlenwasserstoffe - 1,2-Dichlorethan (Ethylendichlorid) darunter zum Absatz bestimmt	t t 1000 EUR	* 787 165 92 533 22 281	800 289 244 907 33 510	788 831 208 432 29 730	8 4
2414 13 570	- - Andere gesättigte Chlorderivate der acyclischen Kohlenwasserstoffe, a.n.g. darunter zum Absatz bestimmt	t t 1000 EUR	* 2 523 .	2 737 5 509	2 243 4 859	5 5
2414 13 710	- - ungesättigte Chlorderivate der acyclischen Kohlenwasserstoffe - Vinylchlorid (Chlorethylen) darunter zum Absatz bestimmt	t t 1000 EUR	* 539 302 223 835 96 292	529 889 236 594 78 992	512 776 223 945 74 872	6 5
2414 13 730	- - Trichlorethylen darunter zum Absatz bestimmt	t t 1000 EUR	* . .	. .	. .	2 2
2414 13 750	- - Tetrachlorethylen (Perchlorethylen) darunter zum Absatz bestimmt	t t 1000 EUR	* . .	. .	. .	3 3
2414 13 790	- - Andere ungesättigte Chlorderivate der acyclischen Kohlenwasserstoffe darunter zum Absatz bestimmt	t t 1000 EUR	* 66 270 .	65 674 .	72 918 .	3 3
2414 14 500	- Sulfo-, Nitro- oder Nitrosoderivate der Kohlenwasserstoffe, auch halogeniert - nur Sulfogruppen enthaltende Derivate der Kohlenwasserstoffe, ihre Salze und ihre Ethylester darunter zum Absatz bestimmt	t t 1000 EUR	* 3 159 3 635	3 602 3 932	3 114 3 795	8 8
2414 14 700	- nur Nitro- oder nur Nitrosogruppen enthaltende Derivate der Kohlenwasserstoffe darunter zum Absatz bestimmt	t t 1000 EUR	* . .	. .	. .	2 2
2414 14 900	- Andere Sulfo-, Nitro- oder Nitrosoderivate der Kohlenwasserstoffe, auch halogeniert darunter zum Absatz bestimmt	t t 1000 EUR	* 4 857 9 236	5 581 10 824	4 522 6 559	8 8
2414 15 100	- Andere Halogenderivate der Kohlenwasserstoffe (ohne Sulfo-, Nitro- oder Nitrosoderivate) - Fluor-, Brom- oder Jodderivate der acyclischen Kohlenwasserstoffe	t t 1000 EUR	* 25 547	27 338	32 919	3

## 5 Produktion nach Güterarten - Deutschland

Melde-Nr.	Bezeichnung	Einheit	2. VJ 2002	1. VJ 2003	2. VJ 2003	2. VJ 2003 Anzahl Unternehmen
1	2	3	4	5	6	7
2414 15 300	- Halogenderivate der acyclischen Kohlenwasserstoffe mit zwei oder mehr verschiedenen Halogenen	t 1000 EUR	.	8 355	.	2
	- Halogenderivate der alicyclischen Kohlenwasserstoffe	t	.	.	.	.
2414 15 530	- - 1,2,3,4,5,6-Hexachlorcyclohexan	t 1000 EUR	-	-	-	-
2414 15 590	- - Andere Halogenderivate der alicyclischen Kohlenwasserstoffe (ohne 1,2,3,4,5,6-Hexachlorcyclohexan)	t 1000 EUR	-	1 004	.	2
	- Halogenderivate der aromatischen Kohlenwasserstoffe	t	.	.	.	.
2414 15 730	- - Chlorbenzol, o-Dichlorbenzol und p-Dichlorbenzol	t 1000 EUR	.	.	.	2
2414 15 750	- - Hexachlorbenzol und DDT (1,1,1-Trichlor-2,2-bis (p-chlorphenyl)-ethan)	t 1000 EUR	-	-	-	-
2414 15 790	- - Andere Halogenderivate der aromatischen Kohlenwasserstoffe	t 1000 EUR	36 097	31 826	35 998	8
2414 21 000	Technische Fettalkohole	t	*	56 307	51 234	7
	darunter zum Absatz bestimmt	t 1000 EUR	.	38 432	35 922	7
2414 22 100	Acyclische einwertige Alkohole	t	*	462 028	525 007	9
	- Methanol (Methylalkohol)	t	.	297 630	310 295	9
	darunter zum Absatz bestimmt	t 1000 EUR	.	37 280	51 563	9
2414 22 200	- Propan-1-ol (Propylalkohol) und Propan-2-ol (Isopropylalkohol)	t	*	.	.	8
	darunter zum Absatz bestimmt	t 1000 EUR	.	.	.	8
2414 22 300	- Butan-1-ol (n-Butylalkohol)	t	*	138 232	133 613	5
	darunter zum Absatz bestimmt	t 1000 EUR	.	37 452	40 568	4
2414 22 400	- Andere Butanole	t	*	19 690	25 999	5
	darunter zum Absatz bestimmt	t 1000 EUR	.	7 376	9 485	5
2414 22 500	- Pentanol (Amylalkohol) und seine Isomere	t	*	3 711	3 539	5
	darunter zum Absatz bestimmt	t 1000 EUR	.	1 811	2 782	5
	- Octanol und seine Isomere und andere einwertige gesättigte Alkohole	t	*	108 918	98 904	6
2414 22 630	- - Octanol (Octylalkohol) und seine Isomere	t	.	53 167	44 417	5
	darunter zum Absatz bestimmt	t 1000 EUR	.	31 071	28 479	5
2414 22 690	- - Andere einwertige gesättigte Alkohole (z.B. Lauryl-, Cetyl- und Stearylalkohol)	t	*	91 609	74 323	13
	darunter zum Absatz bestimmt	t 1000 EUR	.	50 171	40 763	12
2414 22 730	- Einwertige ungesättigte Alkohole	t	*	.	.	3
	- - Acyclische Terpenalkohole (z.B. Geraniol, Citronellol, Linalool, Rhodinol, Nerol)	t	.	760	.	3
	darunter zum Absatz bestimmt	t 1000 EUR	.	7 123	7 547	8 805
2414 22 750	- - Andere einwertige ungesättigte Alkohole (z.B. Allylalkohol)	t	*	.	.	4
	darunter zum Absatz bestimmt	t 1000 EUR	.	.	.	4
	Zwei- u.a. mehrwertige Alkohole; Halogen-, Sulfo-, Nitro- oder Nitrosoderivate der acyclischen Alkohole	t	*	46 963	58 135	5
2414 23 100	- Ethylenglykol (Ethandiol)	t	.	20 113	28 932	4
	darunter zum Absatz bestimmt	t 1000 EUR	.	53 352	29 816	32 375
2414 23 200	- Propylenglykol (Propan-1,2-diol)	t	*	73 030	79 432	6
	darunter zum Absatz bestimmt	t 1000 EUR	.	53 352	29 816	32 375
2414 23 330	- - Andere acyclische zwei- und mehrwertige Alkohole	t	*	16 911	19 574	20 082
	- - D-Glucitol (Sorbit), chemisch einheitlich	t 1000 EUR	.	10 543	11 874	11 783
2414 23 390	- - Andere acyclische zwei- und mehrwertige Alkohole (z.B. Hexylenglykol, Trimethylolpropan, Pentaerythrit, Mannit)	t	*	156 634	182 720	178 023
	darunter zum Absatz bestimmt	t 1000 EUR	.	75 055	87 757	87 217
2414 23 500	- Halogen-, Sulfo-, Nitro- oder Nitrosoderivate der acyclischen Alkohole	t	*	1 017	884	819
	darunter zum Absatz bestimmt	t 1000 EUR	.	958	1 363	1 004

## 5 Produktion nach Güterarten - Deutschland

Melde-Nr.	Bezeichnung	Einheit	2. VJ 2002	1. VJ 2003	2. VJ 2003	2. VJ 2003 Anzahl Unternehmen
1	2	3	4	5	6	7
2414 23 730	- Cyclische Alkohole, ihre Halogen-, Sulfo-, Nitro- oder Nitrosoderivate - - Alicyclische Alkohole, ihre Halogen-, Sulfo-, Nitro- oder Nitrosoderivate darunter zum Absatz bestimmt	t t 1000 EUR	* . 38 502	59 532 6 242 30 333	56 617 5 430 29 111	11 11
2414 23 750	- - Aromatische Alkohole, ihre Halogen-, Sulfo-, Nitro- oder Nitrosoderivate darunter zum Absatz bestimmt	t t 1000 EUR	* . 5 508	. . .	. . .	5 4
2414 24 150	Phenole, Phenolalkohole, ihre Halogen-, Sulfo-, Nitro- oder Nitrosoderivate - einwertige Phenole - - Phenol (Hydroxybenzol) und seine Salze, mit einem Reinheitsgrad von 90 % oder mehr darunter zum Absatz bestimmt	t t 1000 EUR	* . 204 928	194 151 . .	175 601 . .	4 4
2414 24 170	- - Kresole und ihre Salze, mit einem Reinheitsgrad von 95 % oder mehr darunter zum Absatz bestimmt	t t 1000 EUR	* . .	. . .	. . .	2 2
2414 24 190	- - Andere einwertige Phenole und ihre Salze (z.B. Octylphenol, Nonylphenol, Xylenole, Naphthole), mit einem Reinheitsgrad von 90 % oder mehr darunter zum Absatz bestimmt	t t 1000 EUR	* . 31 108 14 590 31 493	32 690 15 926 32 684	32 605 16 908 31 433	12 12
2414 24 330	- Mehrwertige Phenole, Phenolalkohole - - 4,4'-Isopropylidendiphenol (Bisphenol A, Diphenylolpropan) und seine Salze darunter zum Absatz bestimmt	t t 1000 EUR	* . 198 718	168 960 . .	176 352 . .	6 6
2414 24 390	- - Andere mehrwertige Phenole und ihre Salze (z.B. Resorcin, Hydrochinon); Phenolalkohole darunter zum Absatz bestimmt	t t 1000 EUR	* . 3 245 2 479	3 456 . .	3 498 . .	4 4
2414 24 530	- Halogen-, Sulfo-, Nitro- oder Nitrosoderivate der Phenole oder Phenolalkohole - - nur Halogengruppen enthaltende Phenol- und Phenolalkoholderivate und ihre Salze darunter zum Absatz bestimmt	t t 1000 EUR	* . . .	. . .	. . .	2 2
2414 24 550	- - nur Sulfogruppen enthaltende Derivate der Phenole oder Phenolalkohole, ihre Salze und Ester darunter zum Absatz bestimmt	t t 1000 EUR	* . . .	. . 274	. . 472	3 3
2414 24 590	- - Andere Halogen-, Sulfo-, Nitro- oder Nitrosoderivate der Phenole oder Phenolalkohole darunter zum Absatz bestimmt	t t 1000 EUR	* . 275 1 201	291 . 1 712	238 . 1 227	6 6
2414 31 200	Technische einbasische Fettsäuren, saure Öle aus der Raffination - Stearinsäure darunter zum Absatz bestimmt	t t 1000 EUR	* . 16 910 16 910 11 080	13 113 13 113 8 715	14 025 14 025 8 249	3 3
2414 31 300	- Ölsäure darunter zum Absatz bestimmt	t t 1000 EUR	* . 861 457	1 260 . 1 017	1 042 . 623	3 3
2414 31 500	- Tallölfettsäuren darunter zum Absatz bestimmt	t t 1000 EUR	* . . .	. . .	. . .	1 1
2414 31 950	- - Andere technische einbasische Fettsäuren - - Destillierte Fettsäuren darunter zum Absatz bestimmt	t t 1000 EUR	* . 53 839 53 839 33 429	76 679 76 679 46 122	72 018 72 018 43 067	8 8
2414 31 970	- - Andere technische einbasische Fettsäuren, nicht destilliert darunter zum Absatz bestimmt	t t 1000 EUR	* . 4 922 1 052	5 171 . 1 640	5 482 . 1 502	9 8
2414 32 150	Gesättigte acyclische einbasische Carbonsäuren und ihre Anhydride, Halogenide, Peroxide und Peroxysäuren; ihre Halogen-, Sulfo-, Nitro- oder Nitrosoderivate - Ester der Essigsäure - - Ethylacetat darunter zum Absatz bestimmt	t t 1000 EUR	* . . 175	. . . 122	. . . 225	5 5

## 5 Produktion nach Güterarten - Deutschland

Melde-Nr.	Bezeichnung	Einheit		2. VJ 2002	1. VJ 2003	2. VJ 2003	2. VJ 2003 Anzahl Unternehmen
1	2	3		4	5	6	7
2414 32 170	- - Vinylacetat	t	*	79 380	88 847	93 818	3
	darunter zum Absatz bestimmt	t		.	.	.	2
2414 32 190	- - Andere Ester der Essigsäure (z.B. n-Butylacetat, Isobutylacetat, 2-Ethoxyethylacetat)	t	*	59 067	64 679	56 400	18
	darunter zum Absatz bestimmt	t		.	.	.	18
2414 32 200	- Mono-, Di- oder Trichloressigsäure, Propionsäure, Buttersäuren, Valeriansäuren, ihre Salze und Ester	t	*	42 276	49 301	44 752	
	darunter zum Absatz bestimmt	t		57 127	53 228	48 635	13
		t		46 057	.	.	12
		1000 EUR		45 180	39 397	34 390	
2414 32 350	- Palmitinsäure, ihr Salze und Ester	t	*	.	.	.	1
	darunter zum Absatz bestimmt	t		.	.	.	1
2414 32 370	- - Palmitinsäure	t	*	.	.	.	
	darunter zum Absatz bestimmt	t		258	.	.	2
		1000 EUR		372	.	.	2
2414 32 430	- Stearinsäure, ihre Salze und Ester	t	*	.	.	.	1
	darunter zum Absatz bestimmt	t		.	.	.	1
		1000 EUR		.	.	.	
2414 32 450	- - Stearinsäure	t	*	.	.	.	2
	darunter zum Absatz bestimmt	t		.	.	.	2
		1000 EUR		.	.	.	
2414 32 470	- - Ester der Stearinsäure	t	*	5 086	4 867	4 630	6
	darunter zum Absatz bestimmt	t		.	.	.	6
		1000 EUR		10 265	9 357	9 147	
2414 32 530	- Ameisensäure, ihre Salze und Ester	t	*	.	.	.	4
	darunter zum Absatz bestimmt	t		.	.	.	4
		1000 EUR		.	.	.	
2414 32 550	- - Salze und Ester der Ameisensäure	t	*	89 163	89 882	102 726	9
	darunter zum Absatz bestimmt	t		.	.	.	9
		1000 EUR		7 968	7 684	8 266	
2414 32 710	- Essigsäure und ihre Salze; Essigsäureanhydrid	t	*	39 176	33 557	40 592	9
	darunter zum Absatz bestimmt	t		1 809	2 001	2 622	8
		1000 EUR		1 005	929	1 229	
2414 32 730	- - Natriumacetat	t	*	1 549	1 666	1 936	4
	darunter zum Absatz bestimmt	t		.	.	.	4
		1000 EUR		2 054	2 252	2 297	
2414 32 750	- - Cobaltacetate	t	*	.	-	.	1
	darunter zum Absatz bestimmt	t		.	-	.	1
		1000 EUR		.	.	.	
2414 32 770	- - Essigsäureanhydrid	t	*	-	.	.	1
	darunter zum Absatz bestimmt	t		-	.	.	1
		1000 EUR		.	.	.	
2414 32 790	- - Andere Salze der Essigsäure	t	*	726	.	.	4
	darunter zum Absatz bestimmt	t		726	.	.	4
		1000 EUR		1 589	2 154	1 984	
2414 32 805	- Andere gesättigte acyclische ein- basische Carbonsäuren, ihre Salze und Ester	t	*	.	.	.	
	Laurinsäure, ihre Salze und Ester	t	*	.	1 300	847	5
	darunter zum Absatz bestimmt	t		.	1 300	847	5
		1000 EUR		1 488	1 728	1 448	
2414 32 807	- - Andere gesättigte acyclische einbasische Carbonsäuren, ihre Salze und Ester (ohne Laurinsäure u.ä.)	t	*	30 725	29 337	27 818	20
	darunter zum Absatz bestimmt	t		27 600	26 318	25 254	20
		1000 EUR		58 937	56 443	50 468	
2414 33 100	Ungesättigte acyclische Carbonsäu- ren, alicyclische Carbonsäuren, aromatische einbasische Carbon- säuren und ihre Anhydride, Halogenide, Peroxide und Peroxy- säuren; ihre HSN-Derivate	t	*	130 101	112 272	119 880	17
	- ungesättigte acyclische sowie alicyclische einbasische Carbonsäuren und ihre Anhydride, Halogenide, Peroxide und Peroxysäuren; ihre HSN-Derivate (z.B. Acrylsäure, Stribinsäure), a.n.g.	t	*	76 745	62 571	75 166	16
	darunter zum Absatz bestimmt	t		.	.	.	
		1000 EUR		.	.	.	
2414 33 200	- Ester der Acrylsäure	t	*	55 694	41 714	44 226	4
	darunter zum Absatz bestimmt	t		49 621	.	.	3
		1000 EUR		.	.	.	

## 5 Produktion nach Güterarten - Deutschland

Melde-Nr.	Bezeichnung	Einheit	2. VJ 2002	1. VJ 2003	2. VJ 2003	2. VJ 2003 Anzahl Unternehmen
1	2	3	4	5	6	7
2414 33 300	- Methacrylsäure und ihre Salze darunter zum Absatz bestimmt	t 1000 EUR	* .	. .	. .	2 2
2414 33 400	- Ester der Methacrylsäure darunter zum Absatz bestimmt	t 1000 EUR	* .	. .	. .	3 3
2414 33 500	- Ölsäure, Linolsäure oder Linolensäure, ihre Salze und Ester darunter zum Absatz bestimmt	t 1000 EUR	* 202 202 413	269 269 539	256 256 490	3 3
2414 33 630	- Benzoesäure, Phenyllessigsäure, ihre Salze und Ester; Benzoylper- oxid und Benzoylchlorid darunter zum Absatz bestimmt	t 1000 EUR	* 472 472 1 507	450 450 1 331	272 272 817	7 7
2414 33 650	- Benzoylperoxid und Benzoylchlorid darunter zum Absatz bestimmt	t 1000 EUR	* 9 584 11 260	6 309 8 025	6 457 8 043	4 4
2414 33 670	- Phenyllessigsäure, ihre Salze und Ester darunter zum Absatz bestimmt	t 1000 EUR	* . .	. .	. .	2 2
2414 33 700	- Andere aromatische einbasische Carbonsäuren, ihre Anhydride, Halogenide, Peroxide, Peroxysäuren und ihre Derivate darunter zum Absatz bestimmt	t 1000 EUR	* 1 361 7 593	1 696 8 263	1 347 9 181	11 10
2414 33 830	- Acyclische und alicyclische mehr- basische Carbonsäuren und ihre Anhydride, Halogenide, Peroxide und Peroxysäuren; ihre Halogen-, Sulfo-, Nitro- oder Nitroso- derivate darunter zum Absatz bestimmt	t 1000 EUR	* 5 613 10 287	5 385 8 043	5 939 7 829	17 16
2414 33 850	- Adipinsäure, ihre Salze und Ester darunter zum Absatz bestimmt	t 1000 EUR	* 110 544 .	102 153 60 804	93 761 56 752	10 10
2414 33 870	- Maleinsäureanhydrid darunter zum Absatz bestimmt	t 1000 EUR	* . .	. -	. .	1 1
2414 34 130	- Aromatische mehrbasische Carbon- säuren und Carbonsäuren mit zusätzlichen Sauerstofffunktionen und ihre Anhydride, Halogenide, Peroxide und Peroxysäuren; ihre HSN-Derivate - Dibutylorthophthalate, Dioctylorthophthalate darunter zum Absatz bestimmt	t 1000 EUR	* . .	. .	. .	1 1
2414 34 150	- Dioctylorthophthalate darunter zum Absatz bestimmt	t 1000 EUR	* 30 039 19 372	27 921 16 031	. .	3 2
2414 34 230	- Dinonyl- oder Didecylorthophthalate darunter zum Absatz bestimmt	t 1000 EUR	* . .	. .	. .	2 2
2414 34 250	- Andere Ester der Orthophthalsäure darunter zum Absatz bestimmt	t 1000 EUR	* 30 484 21 090	. .	. .	5 5
2414 34 330	- Phthalsäureanhydrid, Terephthal- säure und ihre Salze darunter zum Absatz bestimmt	t 1000 EUR	* 69 340 7 960	72 634 7 419	63 152 5 831	4 4
2414 34 350	- Terephthalsäure und ihre Salze darunter zum Absatz bestimmt	t 1000 EUR	* . .	. .	. .	2 2
2414 34 430	- Andere aromatische mehrbasische Carbonsäuren und ihre Anhydride, Halogenide, Peroxide und Peroxy- säuren; ihre Halogen-, Sulfo-, Nitro- oder Nitrosoderivate darunter zum Absatz bestimmt	t 1000 EUR	* 170 207 .	166 501 .	173 026 .	3 3

## 5 Produktion nach Güterarten - Deutschland

Melde-Nr.	Bezeichnung	Einheit	2. VJ 2002	1. VJ 2003	2. VJ 2003	2. VJ 2003 Anzahl Unternehmen
1	2	3	4	5	6	7
2414 34 450	- - Andere aromatische mehrbasische Carbonsäuren und ihre Anhydride, Halogenide, Peroxide und Peroxysäuren; ihre Halogen-, Sulfo-, Nitro- oder Nitrosoderivate darunter zum Absatz bestimmt	t t 1000 EUR	* . 5 903	2 305 . 6 407	1 870 . 5 575	6 6
	- Carbonsäuren mit zusätzlichen Sauerstofffunktionen und ihre Anhydride, Halogenide, Peroxide u. Peroxysäuren (ohne Salicylsäure und O-Acetylsalicylsäure); ihre HSN-Derivate					
2414 34 730	- - Citronensäure, ihre Salze und Ester darunter zum Absatz bestimmt	t t 1000 EUR	* 6 112 14 103	. . 14 589	. . 14 719	9 9
2414 34 750	- - Carbonsäuren mit zusätzlichen Sauerstofffunktionen und ihre Anhydride, Halogenide, Peroxide u. Peroxysäuren (ohne Salicylsäure/O-Acetylsalicyl- und Citronensäure); ihre HSN-Derivate darunter zum Absatz bestimmt	t t 1000 EUR	* 14 797 9 742 25 659	13 624 10 449 31 566	13 723 10 035 32 303	20 19
	Verbindungen mit Aminofunktion					
	- Acyclische Monoamine und ihre Derivate; Salze dieser Erzeugnisse					
2414 41 130	- - Mono-, Di- und Trimethylamin und ihre Salze darunter zum Absatz bestimmt	t t 1000 EUR	* . . .	. . . .	. . . .	3 3
2414 41 150	- - Diethylamin und seine Salze darunter zum Absatz bestimmt	t t 1000 EUR	* . . .	. . . .	. . . .	1 1
2414 41 170	- - Andere acyclische Monoamine und ihre Derivate; Salze dieser Erzeugnisse darunter zum Absatz bestimmt	t t 1000 EUR	* 15 650 12 598 29 752	17 685 15 064 32 258	15 576 13 434 31 295	15 12
	- Acyclische Polyamine und ihre Derivate; Salze dieser Erzeugnisse					
2414 41 230	- - Ethylendiamin und seine Salze darunter zum Absatz bestimmt	t t 1000 EUR	* . . .	. . . .	. . . .	2 2
2414 41 250	- - Hexamethylendiamin und seine Salze darunter zum Absatz bestimmt	t t 1000 EUR	* . . .	. . . .	. . . .	1 1
2414 41 270	- - Andere acyclische Polyamine und ihre Derivate; Salze dieser Erzeugnisse darunter zum Absatz bestimmt	t t 1000 EUR	* 14 382 24 567	16 252 28 582	14 131 22 139	10 9
2414 41 300	- Alicyclische Mono- oder Polyamine und ihre Derivate; Salze dieser Erzeugnisse darunter zum Absatz bestimmt	t t 1000 EUR	* 12 539 33 028	13 719 34 182	14 030 33 184	9 9
	- Aromatische Monoamine und ihre Derivate; Salze dieser Erzeugnisse					
2414 41 510	- - Anilin und seine Salze darunter zum Absatz bestimmt	t t 1000 EUR	* . . .	. . . .	. . . .	3 2
2414 41 530	- - Anilinderivate und ihre Salze darunter zum Absatz bestimmt	t t 1000 EUR	* 14 145 19 323	13 541 22 543	12 593 19 764	7 6
2414 41 550	- - Toluidine und ihre Derivate; Salze dieser Erzeugnisse darunter zum Absatz bestimmt	t t 1000 EUR	* . . .	. . . .	. . . .	3 3
2414 41 570	- - Andere aromatische Monoamine und ihre Derivate; Salze dieser Erzeugnisse (z.B. Diphenylamin, Naphthylamine, Xylidine) darunter zum Absatz bestimmt	t t 1000 EUR	* . 6 186	3 188 1 626 9 353	3 996 1 464 10 261	8 7
2414 41 700	- Aromatische Polyamine und ihre Derivate; Salze dieser Erzeugnisse darunter zum Absatz bestimmt	t t 1000 EUR	* . 20 468	. 1 732 8 021	. 830 4 529	13 13
	Amine mit Sauerstofffunktionen (ohne Lysin und seine Ester und Salze dieser Erzeugnisse; Glutaminsäure und ihre Salze)					
	- Aminoalkohole, ihre Ether und Ester (ohne solche mit unterschiedlichen Sauerstofffunktionen), Salze dieser Erzeugnisse					
2414 42 330	- - Monoethanolamin und seine Salze darunter zum Absatz bestimmt	t t 1000 EUR	* 13 496 9 604	. . .	. . .	3 3

## 5 Produktion nach Güterarten - Deutschland

Melde-Nr.	Bezeichnung	Einheit	2. VJ 2002	1. VJ 2003	2. VJ 2003	2. VJ 2003 Anzahl Unternehmen
1	2	3	4	5	6	7
2414 42 350	- - Diethanolamin und seine Salze darunter zum Absatz bestimmt	t t 1000 EUR	* . .	. . .	. . .	2 2
2414 42 370	- - Triethanolamin und seine Salze darunter zum Absatz bestimmt	t t 1000 EUR	* 10 147 9 512	. . .	. . .	3 3
2414 42 390	- - Andere Aminoalkohole, ihre Ether und Ester (ohne solche mit unterschiedlichen Sauerstofffunktionen); Salze dieser Erzeugnisse darunter zum Absatz bestimmt	t t 1000 EUR	* 18 223 14 167 26 995	15 146 11 069 25 828	14 329 9 935 25 245	14 12
2414 42 900	- Andere Amine mit Sauerstofffunktionen (ohne Lysin und seine Ester und Salze dieser Erzeugnisse; Glutaminsäure und ihre Salze) (z.B. Anisidine, Phenetidine, Glycin, 2-Aminobenzoessäure) darunter zum Absatz bestimmt	t t 1000 EUR	* 32 369 30 928 86 617	22 106 20 645 81 920	24 055 22 896 70 727	22 22
2414 43 100	Ureine, Imide, Imine und ihre Deri- vate; Salze dieser Erzeugnisse; Verbindungen mit Nitrilfunktion - Ureine und ihre Derivate; Salze dieser Erzeugnisse darunter zum Absatz bestimmt	t t 1000 EUR	* . . .	3 249 . 10 256	2 890 . 10 631	5 5
2414 43 200	- Saccharin und seine Salze darunter zum Absatz bestimmt	t t 1000 EUR	* - -	- - -	- - -	- -
2414 43 300	- Andere Imide und ihre Derivate; Salze dieser Erzeugnisse darunter zum Absatz bestimmt	t t 1000 EUR	* . 2 015	. . 2 823	. . 2 002	4 4
2414 43 400	- Imine und ihre Derivate; Salze dieser Erzeugnisse darunter zum Absatz bestimmt	t t 1000 EUR	* 829 6 222	1 762 10 240	1 536 10 003	7 7
2414 43 500	- Acrylnitril darunter zum Absatz bestimmt	t t 1000 EUR	* 90 792 .	. . .	. . .	3 1
2414 43 600	- 1-Cyanoguanidin (Dicyandiamid) darunter zum Absatz bestimmt	t t 1000 EUR	* . . .	. . .	. . .	3 3
2414 43 700	- Andere Verbindungen mit Nitrilfunktion darunter zum Absatz bestimmt	t t 1000 EUR	* 10 287 29 947	12 660 32 879	12 139 24 671	9 9
2414 44 200	Diazo-, Azo- oder Azoxyverbindungen, organische Derivate des Hydrazins oder des Hydroxylamins, Verbindun- gen mit anderen Stickstofffunktionen - Diazo-, Azo- oder Azoxyverbindungen darunter zum Absatz bestimmt	t t 1000 EUR	* . 102	. . .	. . .	3 3
2414 44 300	- Organische Derivate des Hydrazins oder des Hydroxylamins darunter zum Absatz bestimmt	t t 1000 EUR	* . 6 704	4 940 650 23 577	4 774 710 11 750	7 6
2414 44 500	- Isocyanate darunter zum Absatz bestimmt	t t 1000 EUR	* 220 258 144 980	. 105 779 .	. 97 788 .	6 5
2414 44 900	- Andere Verbindungen mit anderen Stickstofffunktionen darunter zum Absatz bestimmt	t t 1000 EUR	* . .	1 891 14 104	1 440 13 619	4 3
2414 51 350	Organische Thioverbindungen u.a. organisch-anorganische Verbindungen - Organische Thioverbindungen - - Dithiocarbonate, Thiocarbamate, Dithiocarbamate, Thioammono-, -di- oder -tetrasulfide darunter zum Absatz bestimmt	t t 1000 EUR	* 352 352 1 693	358 358 2 043	325 325 1 744	4 4
2414 51 370	- - Methionin darunter zum Absatz bestimmt	t t 1000 EUR	* . .	. . .	. . .	1 1
2414 51 390	- - Andere organische Thioverbindungen darunter zum Absatz bestimmt	t t 1000 EUR	* 19 691 22 776 54 234	38 418 22 776 59 862	32 119 18 990 51 338	19 19
2414 51 500	- Andere organisch-anorganische Verbindungen darunter zum Absatz bestimmt	t t 1000 EUR	* 35 855 29 295 112 196	36 516 29 159 105 079	34 650 26 736 102 000	26 26



## 5 Produktion nach Güterarten - Deutschland

Melde-Nr.	Bezeichnung	Einheit	2. VJ 2002	1. VJ 2003	2. VJ 2003	2. VJ 2003 Anzahl Unternehmen
1	2	3	4	5	6	7
2414 52 100	Heterocyclische Verbindungen, a.n.g. - Heterocyclische Verbindungen, nur mit Sauerstoff als Heteroatom(e)(einschl. Cumarin, Methyl- u. Ethylcumarine, oh. andere Lactone)(z.B. Tetrahydrofuran, Furfuraldehyd, Furfurylalkohol, Cumaron, Safrol) darunter zum Absatz bestimmt	t t 1000 EUR	* . 28 543	3 093 31 653	2 865 30 726	16 14
2414 52 300	- Andere heterocyclische Verbindungen, die einen nichtkondensierten Imidazolring (auch hydriert) in der Struktur enthalten (ohne Hydantoin) darunter zum Absatz bestimmt	t t 1000 EUR	* 2 848 1 891 22 233	2 915 2 155 19 757	2 232 1 449 13 321	9 9
2414 52 500	- Verbindungen mit nichtkondensiertem Pyridinring, Chinolin- oder Isochinolinringsystem (alle auch hydriert); Lactame (ohne 6-Hexalactam) u.a. heterocyclische Verbindungen, nur mit Stickstoff als Heteroatom(e) darunter zum Absatz bestimmt	t t 1000 EUR	* 28 011 10 675 345 133	31 938 13 467 407 467	28 160 11 087 351 244	25 25
2414 52 600	- Melamin darunter zum Absatz bestimmt	t t 1000 EUR	* . .	. . .	. . .	3 2
2414 52 700	- 6-Hexanlactam (epsilon-Caprolactam) darunter zum Absatz bestimmt	t t 1000 EUR	* . .	. . .	. . .	2 2
2414 52 900	- Andere heterocyclische Verbindungen mit nichtkondensiertem Thiazolring (auch hydriert), Benzothiazolringsystem (auch hydriert) und anderen Ringen (z.B. Thiophen, Monothiamonoazepine, Monothiole) darunter zum Absatz bestimmt	t t 1000 EUR	* 10 892 7 978 75 944	13 593 9 919 76 597	12 391 9 453 77 370	21 21
2414 53 500	Ester der anorganischen Säuren, ihre Salze und ihre Halogen-, Sulfo-, Nitro- oder Nitrosoderivate - Ester der Phosphorsäuren und ihre Salze (einschl. Lactophosphaten); ihre Halogen-, Sulfo-, Nitro- oder Nitrosoderivate darunter zum Absatz bestimmt	t t 1000 EUR	* 16 353 24 731	18 603 30 351	16 072 23 106	10 10
2414 53 750	- Ester der anderen Mineralsäuren (ohne Ester der Halogenwasser- stoffsäuren) und ihre Salze; ihre Halogen-, Sulfo-, Nitro- oder Nitrosoderivate - Thiophosphorsäureester (Phosphorothioate) und ihre Salze; ihre Halogen-, Sulfo-, Nitro- oder Nitrosoderivate darunter zum Absatz bestimmt	t t 1000 EUR	* . . .	. . .	. . .	2 1
2414 53 790	- Ester der anderen Mineralsäuren (ohne Ester der Halogenwasserstoffsäuren und ohne Thiophosphorsäureester), ihre Salze und Derivate darunter zum Absatz bestimmt	t t 1000 EUR	* 19 251 13 573 31 837	21 694 16 030 34 101	20 467 15 263 37 440	12 12
2414 61 110	Verbindungen mit Aldehydfunktion; ihre Halogen-, Sulfo-, Nitro- oder Nitrosoderivate - Acyclische Aldehyde ohne andere Sauerstofffunktionen - Methanal (Formaldehyd) darunter zum Absatz bestimmt	t t 1000 EUR	* 290 397 21 847 5 685	330 518 21 516 6 481	328 526 21 129 6 502	10 8
2414 61 130	- Ethanal (Acetaldehyd) darunter zum Absatz bestimmt	t t 1000 EUR	* . .	. .	. .	2 2
2414 61 150	- Butanal (Butyraldehyd, normales Isomer) darunter zum Absatz bestimmt	t t 1000 EUR	* 302 774 5 528	306 078 5 885	259 727 6 393	3 3
2414 61 190	- Andere acyclische Aldehyde ohne andere Sauerstofffunktionen darunter zum Absatz bestimmt	t t 1000 EUR	* 100 368 20 394 32 440	103 836 16 004 26 842	121 766 36 657 38 079	11 11
2414 61 200	- Cyclische Aldehyde ohne andere Sauerstofffunktionen	t 1000 EUR	864 4 682	6 625	6 772	5
2414 61 300	- Aldehydalkohole	t 1000 EUR	. .	292 .	240 .	3

## 5 Produktion nach Güterarten - Deutschland

Melde-Nr.	Bezeichnung	Einheit	2. VJ 2002	1. VJ 2003	2. VJ 2003	2. VJ 2003 Anzahl Unternehmen	
1	2	3	4	5	6	7	
2414 61 430	- Aldehydether, Aldehydphenole und Aldehyde mit anderen Sauerstofffunktionen, a.n.g. - Vanillin (4-Hydroxy-3-methoxybenzaldehyd)	t 1000 EUR	.	.	.	2	
2414 61 450	- Ethylvanillin (3-Ethoxy-4-hydroxybenzaldehyd)	t 1000 EUR	-	-	-	-	
2414 61 470	- - Andere Aldehydether, Aldehydphenole und Aldehyde mit anderen Sauerstofffunktionen, a.n.g.	t 1000 EUR	.	.	.	4	
2414 61 500	- Cyclische Polymere der Aldehyde	t 1000 EUR	-	-	-	-	
2414 61 600	- Paraformaldehyd darunter zum Absatz bestimmt	t 1000 EUR	*	.	.	1 1	
2414 61 700	- Halogen-, Sulfo-, Nitro- oder Nitrosoderivate der Aldehyde und deren cyclische Polymere sowie von Paraformaldehyd	t 1000 EUR	.	995 3 198	.	3	
2414 62 110	Verbindungen mit Keton- oder Chinonfunktion; ihre Halogen-, Sulfo-, Nitro- oder Nitrosoderivate - Acyclische Ketone ohne andere Sauerstofffunktionen - - Aceton darunter zum Absatz bestimmt	t 1000 EUR	*	121 334 48 592	114 506 53 977	103 964 52 028	7 6
2414 62 130	- - Butanon (Methylethylketon) darunter zum Absatz bestimmt	t 1000 EUR	*	.	.	.	2 2
2414 62 150	- - 4-Methylpentan-2-on (Methylisobutylketon) darunter zum Absatz bestimmt	t 1000 EUR	*	.	.	.	3 3
2414 62 190	- - Andere acyclische Ketone ohne andere Sauerstofffunktionen darunter zum Absatz bestimmt	t 1000 EUR	*	79 1 979 6 225	117 1 975 6 084	99 1 764 5 756	5 5
2414 62 310	- Cyclische Ketone, Ketonalkohole, aldehyde, -phenole, Ketone mit anderen Sauerstofffunktionen - Campher; Aromatische Ketone ohne andere Sauerstofffunktionen; Ketonalkohole, -aldehyde und -phenole, Ketone mit anderen Sauerstofffunktionen (z.B. Phenylacetone, Diacetonalkohol) darunter zum Absatz bestimmt	t 1000 EUR	*	7 508 16 429	8 182 13 373	7 941 13 481	11 10
2414 62 330	- - Cyclohexanon, Methylcyclohexanone darunter zum Absatz bestimmt	t 1000 EUR	*	68 753 .	73 837 .	.	2 2
2414 62 350	- - Jonone und Methyljonone darunter zum Absatz bestimmt	t 1000 EUR	*	109 1 276	135 1 479	116 1 299	3 3
2414 62 390	- - Andere alicyclische Ketone ohne andere Sauerstofffunktionen darunter zum Absatz bestimmt	t 1000 EUR	*	7 228 .	6 745 8 521	6 589 6 933	8 6
2414 62 600	- Chinone darunter zum Absatz bestimmt	t 1000 EUR	*	56 .	78 .	.	5 4
2414 62 700	- Halogen-, Sulfo-, Nitro- oder Nitrosoderivate der Ketone und Chinone darunter zum Absatz bestimmt	t 1000 EUR	*	492 12 338	5 559 1 319 23 850	2 998 571 15 327	10 10
2414 63 130	Ether, Etheralkohole, -phenole, -alkoholphenole; Alkohol-, Ether-, Ketonperoxide, Epoxide mit dreigliedrigem Ring, Acetale und Halbacetale; ihre HSN-Derivate - Acyclische Ether u. ihre Halogen-, Sulfo-, Nitro- o. Nitrosoderivate - - Diethylether darunter zum Absatz bestimmt	t 1000 EUR	*	.	.	.	3 3
2414 63 190	- - Andere acyclische Ether und ihre Halogen-, Sulfo-, Nitro- oder Nitrosoderivate darunter zum Absatz bestimmt	t 1000 EUR	*	2 733 20 265	3 159 27 383	2 364 23 957	10 10

## 5 Produktion nach Güterarten - Deutschland

Melde-Nr.	Bezeichnung	Einheit	2. VJ 2002	1. VJ 2003	2. VJ 2003	2. VJ 2003 Anzahl Unternehmen
1	2	3	4	5	6	7
2414 63 230	- Alicyclische und aromatische Ether und ihre Halogen-, Sulfo-, Nitro- oder Nitrosoderivate - - Alicyclische Ether und ihre Halogen-, Sulfo-, Nitro- oder Nitrosoderivate darunter zum Absatz bestimmt	t t 1000 EUR	* . .	. . 6 936	. . 8 169	5 5
2414 63 250	- Aromatische Ether und ihre Halogen-, Sulfo-, Nitro- oder Nitrosoderivate darunter zum Absatz bestimmt	t t 1000 EUR	* . .	5 160 . 21 385	5 429 . 15 954	8 8
2414 63 330	- Etheralkohole und ihre Halogen-, Sulfo-, Nitro- o. Nitrosoderivate - - 2,2'-Oxydiethanol (Diethylenglykol, Digol) darunter zum Absatz bestimmt	t t 1000 EUR	* . .	. . .	. . .	2 2
2414 63 390	- Andere Etheralkohole; ihre Halogen-, Sulfo-, Nitro- oder Nitrosoderivate darunter zum Absatz bestimmt	t t 1000 EUR	* . .	69 045 55 192 51 688	81 710 67 079 36 616	13 12
2414 63 500	- Etherphenole, Etheralkoholphenole und ihre Halogen-, Sulfo-, Nitro- oder Nitrosoderivate	t 1000 EUR	214 .	123 2 253	186 .	3
2414 63 600	- Alkoholperoxide, Etherperoxide, Ketonperoxide, auch chemisch nicht einheitlich, und ihre Halogen-, Sulfo-, Nitro- oder Nitrosoderivate	t 1000 EUR	3 577 16 013	3 569 13 267	3 767 13 911	4
2414 63 730	- Epoxide, Epoxyalkohole, Epoxyphenole und Epoxyether mit dreigliedrigem Ring; ihre Halogen-, Sulfo-, Nitro- oder Nitrosoderivate - - Oxiran (Ethylenoxid) darunter zum Absatz bestimmt	t t 1000 EUR	* . .	162 536 56 800 34 074	205 057 66 901 44 153	5 5
2414 63 750	- - Methyloxiran (Propylenoxid) darunter zum Absatz bestimmt	t t 1000 EUR	* . .	198 089 107 818 95 548	196 735 . 39 193	4 4
2414 63 790	- - Andere Epoxide, Epoxyalkohole, -phenole und -ether mit dreigliedrigem Ring; ihre Halogen-, Sulfo-, Nitro- oder Nitrosoderivate (z.B. Epichlorohydrin) darunter zum Absatz bestimmt	t t 1000 EUR	* . .	39 253 . 26 588	42 079 . 25 657	7 7
2414 63 800	- Acetale und Halbacetale, auch mit Alkohol-, Phenol-, Ether und ähnliche Sauerstofffunktionen; ihre Halogen-, Sulfo-, Nitro- oder Nitrosoderivate darunter zum Absatz bestimmt	t t 1000 EUR	* . .	204 2 476	130 2 341	9 9
2414 64 300	Enzyme, auch zubereitet; andere organische Verbindungen; Ketene (ohne Diketen), Kupferacetatarsenit, komplexe Bortrifluoridverbindungen der Essigsäure, des Diethylethers oder des Phenols - Andere organische Verbindungen; Ketene (ohne Diketen), Kupferacetatarsenit, komplexe Bortrifluoridverbindungen der Essigsäure, des Diethylethers oder des Phenols darunter zum Absatz bestimmt	t t 1000 EUR	* . .	3 364 4 303	3 339 5 081	10 10
2414 64 500	- Lab und seine Konzentrate	t 1000 EUR	. .	. .	. .	1
2414 64 700	- Andere Enzyme; andere zubereitete Enzyme, a.n.g.	t 1000 EUR	102 12 531	128 14 421	109 13 762	10
2414 71 200	Aktivierete natürliche mineralische Stoffe; Tierisches Schwarz; Tallöl; Terpentinöl; Kolophonium und Harzsäuren; Holzteere, -teeröle, -kresot, -geist, pflanzliches Pech - Aktivierete natürliche mineralische Stoffe; Tierisches Schwarz, auch ausgebraucht	t 1000 EUR	. 44 832	. 42 390	. 39 999	7
2414 71 300	- Tallöl, auch raffiniert	t 1000 EUR	- .	- .	- .	-
2414 71 400	- Balsamterpentinöl, Holzterpentinöl, Sulfatterpentinöl, Pine-Oil und ähnliche Erzeugnisse	t 1000 EUR	. .	. .	. .	3

## 5 Produktion nach Güterarten - Deutschland

Melde-Nr.	Bezeichnung	Einheit	2. VJ 2002	1. VJ 2003	2. VJ 2003	2. VJ 2003 Anzahl Unternehmen
1	2	3	4	5	6	7
2414 71 500	- Kolophonium und Harzsäuren und deren Derivate; leichte und schwere Harzöle, Schmelzharze	t 1000 EUR	5 740 6 279	5 978 6 603	6 810	7
2414 71 700	- Holzteere; Holzteeröle; Holz- kreosot; Holzgeist; pflanzliches Pech; Brauerpech u.ä. Zuberei- tungen auf der Grundlage von Kolophonium, Harzsäuren und pflanzlichem Pech darunter zum Absatz bestimmt	t 1000 EUR	- -	- -	- -	- -
2414 72 000	Holzkohle (einschl. Kohle aus Schalen oder Nüssen), auch zusammengepresst	t 1000 EUR	· ·	· ·	· ·	1
2414 73 200	Öle und andere Erzeug- nisse der Destillation des Hoch- temperatur- Steinkohlenteers; ähnliche Erzeugnisse, in denen die aromatischen Bestandteile gewichtsmäßig überwiegen - Benzole, mit einem Reinheitsgrad von weniger als 95 % darunter zum Absatz bestimmt	t 1000 EUR	· ·	· ·	· ·	2 2
2414 73 300	- Toluole und Xylole, mit einem Reinheitsgrad von weniger als 95 % darunter zum Absatz bestimmt	t 1000 EUR	· ·	· ·	· ·	1 1
2414 73 400	- Naphthalin und andere Mischungen aromatischer Kohlenwasserstoffe (Naphthalin mit einem Erstarrungs- punkt von weniger als 79,4 Grad C; Anthracen, mit einem Reinheitsgrad von weniger als 90 %) · darunter zum Absatz bestimmt	t 1000 EUR	164 510 17 772	156 365 15 420	123 011 14 691	4 4
2414 73 500	- Phenole, mit einem Reinheitsgrad von weniger als 90 % darunter zum Absatz bestimmt	t 1000 EUR	· ·	8 276 ·	· ·	2 1
2414 73 650	- Andere Öle u.a. Erzeugnisse - - Kreosotöle, mit einem Reinheits- grad von weniger als 95 % darunter zum Absatz bestimmt	t 1000 EUR	· ·	· ·	· ·	1 1
2414 73 670	- - Andere Öle u. a. Erzeugnisse (ohne Kreosotöle) darunter zum Absatz bestimmt	t 1000 EUR	87 753 ·	101 596 ·	92 507 ·	4 4
2414 73 700	- Pech und Pechkoks aus Steinkohlenteer oder anderen Mineralteeren darunter zum Absatz bestimmt	t 1000 EUR	· ·	· ·	· ·	2 2
2414 80 000	Ablaugen aus der Zellstoffherstellung, auch konzentriert, entzuckert oder chemisch behandelt, (einschl. Ligninsulfonaten) (ohne Tallöl)	t 1000 EUR	· ·	· ·	· ·	4
2415 10 500	- Salpetersäure; Nitriersäuren darunter zum Absatz bestimmt	t-N 1000 EUR	119 809 37 031 17 624	293 252 77 024 21 418	285 670 67 230 24 137	11 10
2415 10 750	- - Ammoniak - - wasserfrei darunter zum Absatz bestimmt	t-N 1000 EUR	684 111 276 870 43 838	739 396 259 718 46 530	706 943 227 077 38 906	6 5
2415 10 770	- - in wäßriger Lösung darunter zum Absatz bestimmt	t-N 1000 EUR	25 814 6 091 5 766	25 157 6 379 4 112	26 789 5 843 3 934	8 8
2415 20 200	Ammoniumchlorid, Nitrite, Kalium- nitrat, Ammoniumcarbonate - Ammoniumchlorid darunter zum Absatz bestimmt	t 1000 EUR	· · ·	· · ·	· · ·	4 4
2415 20 300	- Nitrite darunter zum Absatz bestimmt	t-N 1000 EUR	· · ·	3 839 · ·	· · ·	5 5
2415 20 500	- Kaliumnitrat darunter zum Absatz bestimmt	t-N 1000 EUR	· · ·	· · ·	· · ·	2 2
2415 20 700	- Ammoniumcarbonate (einschl. handelsüblichem Ammoniumcarbonat) darunter zum Absatz bestimmt	t-N 1000 EUR	· · ·	· · ·	· · ·	1 1

## 5 Produktion nach Güterarten - Deutschland

Melde-Nr.	Bezeichnung	Einheit	2. VJ 2002	1. VJ 2003	2. VJ 2003	2. VJ 2003 Anzahl Unternehmen
1	2	3	4	5	6	7
	Mineralische oder chemische Stickstoffdüngemittel (ohne Natronsalpeter)					
	- Harnstoff, auch in wässriger Lösung					
2415 30 130	- mit einem Stickstoffgehalt von mehr als 45 GHT, bezogen auf das Gewicht des wasserfreien Stoffes	t-N	*			3
	darunter zum Absatz bestimmt	t-N				3
		1000 EUR	120 047 38 461	116 759 40 692	103 356 35 112	
2415 30 190	- mit einem Stickstoffgehalt von 45 GHT oder weniger, bezogen auf das Gewicht des wasserfreien Stoffes	t-N	*	-	-	-
	darunter zum Absatz bestimmt	t-N	-	-	-	-
		1000 EUR	-	-	-	-
	- Ammoniumsulfat; Doppelsalze und Mischungen von Ammoniumsulfat und Ammoniumnitrat (Ammonsalpeter)					
2415 30 230	- Ammoniumsulfat	t-N	*			7
	darunter zum Absatz bestimmt	t-N				7
		1000 EUR	16 240	28 501	12 889	
2415 30 290	- Doppelsalze und Mischungen von Ammoniumsulfat und Ammoniumnitrat (Ammonsalpeter)	t-N	*			1
	darunter zum Absatz bestimmt	t-N				1
		1000 EUR				
2415 30 300	- Ammoniumnitrat (Ammonsalpeter), auch in wässriger Lösung	t-N	*	20 066		2
	darunter zum Absatz bestimmt	t-N				2
		1000 EUR				
	- Mischungen von Ammoniumnitrat (Ammonsalpeter) und Calciumcarbonat oder anderen nichtdüngenden anorganischen Stoffen					
2415 30 430	- Mischungen von Ammoniumnitrat und Calciumcarbonat oder anderen nichtdüngenden anorganischen Stoffen, mit einem Stickstoffgehalt von 28 GHT oder weniger	t-N	*			2
	darunter zum Absatz bestimmt	t-N				2
		1000 EUR				
2415 30 450	- Mischungen von Ammoniumnitrat und Calciumcarbonat oder anderen nichtdüngenden anorganischen Stoffen, mit einem Stickstoffgehalt von mehr als 28 GHT	t-N	*	-	-	-
	darunter zum Absatz bestimmt	t-N	-	-	-	-
		1000 EUR	-	-	-	-
2415 30 600	- Doppelsalze und Mischungen von Calciumnitrat (Kalksalpeter) und Ammoniumnitrat (Ammonsalpeter)	t-N	*		-	-
	darunter zum Absatz bestimmt	t-N		-	-	-
		1000 EUR		-	-	-
2415 30 700	- Calciumcyanamid (Kalkstickstoff)	t-N	*			1
	darunter zum Absatz bestimmt	t-N				1
		1000 EUR				
2415 30 800	- Mischungen von Harnstoff und Ammoniumnitrat in wässriger oder ammoniakalischer Lösung	t-N	*	58 884		2
	darunter zum Absatz bestimmt	t-N		58 884		2
		1000 EUR		20 168		
2415 30 900	- Andere mineralische oder chemische Stickstoffdüngemittel (ohne Natronsalpeter), auch in Mischungen	t-N	*	5 572	19 471	4
	darunter zum Absatz bestimmt	t-N		5 572	19 471	4
		1000 EUR		2 784	8 724	
	Mineralische oder chemische Phosphatdüngemittel					
2415 40 350	- Superphosphate	t-P2O5	*			1
	darunter zum Absatz bestimmt	t-P2O5				1
		1000 EUR				
2415 40 370	- Dephosphorationschlacken	t-P2O5	*			1
	darunter zum Absatz bestimmt	t-P2O5				1
		1000 EUR				
2415 40 390	- Andere mineralische oder chemische Phosphatdüngemittel	t-P2O5	*			1
	darunter zum Absatz bestimmt	t-P2O5				1
		1000 EUR				
	Mineralische oder chemische Kalidüngemittel (ohne Carnallit, Sylvinit u. a. natürliche rohe Kalisalze)					
2415 50 300	- Kaliumchlorid	t-K2O	*			5
	darunter zum Absatz bestimmt	t-K2O				5
		1000 EUR				
2415 50 500	- Kaliumsulfat	t-K2O	*			4
	darunter zum Absatz bestimmt	t-K2O				4
		1000 EUR				

## 5 Produktion nach Güterarten - Deutschland

Melde-Nr.	Bezeichnung	Einheit	2. VJ 2002	1. VJ 2003	2. VJ 2003	2. VJ 2003 Anzahl Unternehmen
1	2	3	4	5	6	7
2415 50 700	- Andere mineralische oder chemische Kalidüngemittel (ohne Carnallit, Sylvinit u. a. natürliche rohe Kalisalze) darunter zum Absatz bestimmt	t-K20 t 1000 EUR	* - .	- - .	- - .	- - .
2415 60 000	Tierische oder pflanzliche Düngemittel, auch untereinander gemischt oder chemisch behandelt; durch Mischen oder chemische Behandlung von tierischen oder pflanzlichen Erzeugnissen gewonnene Düngemittel darunter zum Absatz bestimmt	t t 1000 EUR	* 464 449 464 449 10 632	103 300 . 12 620	158 978 . 9 558	13 13
2415 70 500	Natriumnitrat (Natronsalpeter) - Natürliches Natriumnitrat (natürlicher Natronsalpeter) darunter zum Absatz bestimmt	t-N t-N 1000 EUR	* - - .	- - - .	- - - .	- - - .
2415 70 700	- Anderes Natriumnitrat darunter zum Absatz bestimmt	t-N t-N 1000 EUR	* . . .	. . . .	. . . .	3 3
2415 80 100	Düngemittel, a.n.g. - Düngemittel in Tabletten o. ä. Formen oder in Packungen mit einem Rohgewicht von 10 kg oder weniger darunter zum Absatz bestimmt	t t 1000 EUR	* 18 831 18 831 16 466	31 496 31 496 23 590	17 591 17 591 16 040	9 9
2415 80 230	- Mineralische oder chemische Düngemittel, die drei düngenden Stoffe Stickstoff, Phosphor und Kalium enthaltend - mit einem Stickstoffgehalt von mehr als 10 GHT, bezogen auf den wasserfreien Stoff darunter zum Absatz bestimmt	t t 1000 EUR	* . . .	62 962 . . .	71 311 . . .	74 967 . . .
2415 80 250	- - Andere mineralische oder chemische Düngemittel, die drei düngenden Stoffe Stickstoff, Phosphor und Kalium enthaltend darunter zum Absatz bestimmt	t t 1000 EUR	* . . .	97 759 97 759 47 841	60 143 60 143 34 173	7 7
2415 80 300	Diammoniumhydrogenorthophosphat (Diammoniumphosphat) darunter zum Absatz bestimmt	t t 1000 EUR	* . . .	. . .	. . .	1 1
2415 80 400	- Ammoniumdihydrogenorthophosphat (Monoammoniumphosphat), auch mit Diammoniumhydrogenorthophosphat gemischt darunter zum Absatz bestimmt	t t 1000 EUR	* . . .	- - .	- - .	- - .
2415 80 530	- Andere mineralische oder chemische Düngemittel, die beiden düngenden Stoffe Stickstoff und Phosphor enthaltend - Nitrate und Phosphate enthaltend darunter zum Absatz bestimmt	t t 1000 EUR	* - - .	- - - .	- - - .	- - - .
2415 80 590	- - Andere mineralische oder chemische Düngemittel, die beiden düngenden Stoffe Stickstoff und Phosphor enthaltend darunter zum Absatz bestimmt	t t 1000 EUR	* - - .	- - - .	- - - .	- - - .
2415 80 630	- Mineralische oder chemische Düngemittel, die beiden düngenden Stoffe Phosphor und Kalium enthaltend - Kaliumsuperphosphate darunter zum Absatz bestimmt	t t 1000 EUR	* . . .	. . .	. . .	1 1
2415 80 690	- - Andere mineralische oder chemische Düngemittel, die beiden düngenden Stoffe Phosphor und Kalium enthaltend darunter zum Absatz bestimmt	t t 1000 EUR	* . . .	. . .	. . .	1 1
2415 80 900	- Andere mineralische oder chemische Düngemittel darunter zum Absatz bestimmt	t t 1000 EUR	* 15 975 15 975 851	8 384 8 384 985	9 588 9 588 341	5 5
2416 10 350	Kunststoffe, in Primärformen Polymere des Ethylens, in Primärformen - Polyethylen mit einer Dichte von weniger als 0,94, in Primärformen - - Lineares Polyethylen darunter zum Absatz bestimmt	t t 1000 EUR	* . . .	. . .	. . .	3 3
2416 10 390	- - Anderes Polyethylen darunter zum Absatz bestimmt	t t 1000 EUR	* . . .	. . .	. . .	4 4

## 5 Produktion nach Güterarten - Deutschland

Melde-Nr.	Bezeichnung	Einheit	2. VJ 2002	1. VJ 2003	2. VJ 2003	2. VJ 2003 Anzahl Unternehmen
1	2	3	4	5	6	7
2416 10 500	- Polyethylen mit einer Dichte von 0,94 oder mehr darunter zum Absatz bestimmt	t t 1000 EUR	* 346 230 346 230 219 504	376 485 376 485 183 665	366 770 366 770 179 934	7 7
2416 10 700	- Ethylen-Vinylacetat-Copolymere darunter zum Absatz bestimmt	t t 1000 EUR	* 6 060 6 439	3 529 2 676	2 208 2 000	3 3
2416 10 900	- Andere Polymere des Ethylens darunter zum Absatz bestimmt	t t 1000 EUR	* 101 703 .	92 168 65 061	87 605 .	6 6
	Polymere des Styrols, in Primärformen					
2416 20 350	- Polystyrol - Expandierbares Polystyrol darunter zum Absatz bestimmt	t t 1000 EUR	* 92 182 106 161	92 853 87 001	79 645 72 148	5 5
2416 20 390	- - Anderes Polystyrol darunter zum Absatz bestimmt	t t 1000 EUR	* 91 198 71 679	94 701 55 830	86 411 47 238	4 4
2416 20 500	- Styrol-Acrylnitril-Copolymere (SAN) darunter zum Absatz bestimmt	t t 1000 EUR	* 57 536 36 035	48 703 27 522	45 749 25 880	4 4
2416 20 700	- Acrylnitril-Butadien-Styrol Copolymere (ABS) darunter zum Absatz bestimmt	t t 1000 EUR	* . . .	. . 34 976	. . .	2 2
2416 20 900	- Andere Polymere des Styrols darunter zum Absatz bestimmt	t t 1000 EUR	* 87 206 85 955	77 194 73 078	80 590 76 529	18 17
	Polymere des Vinylchlorids oder anderer halogener Olefine, in Primärformen					
2416 30 100	- Polyvinylchlorid, nicht mit anderen Stoffen gemischt darunter zum Absatz bestimmt	t t 1000 EUR	* 388 719 253 469	373 983 254 770	371 846 242 344	10 10
	- Anderes Polyvinylchlorid, in Primärformen					
2416 30 230	- - nicht weichgemachtes Polyvinylchlorid, mit anderen Stoffen gemischt darunter zum Absatz bestimmt	t t 1000 EUR	* 1 995 2 625	2 600 2 753	3 686 3 434	3 3
2416 30 250	- - weichgemachtes Polyvinylchlorid, mit anderen Stoffen gemischt darunter zum Absatz bestimmt	t t 1000 EUR	* 24 713 24 713 30 387	25 844 25 844 28 088	24 638 24 638 29 133	12 12
2416 30 400	- Vinylchlorid-Vinylacetat-Copolymere u. a. Copolymere des Vinylchlorids darunter zum Absatz bestimmt	t t 1000 EUR	* 98 434 65 092	86 964 59 171	102 367 64 465	5 4
2416 30 500	- Polymere des Vinylidenchlorids, in Primärformen darunter zum Absatz bestimmt	t t 1000 EUR	* . . .	. . .	. . .	1 1
2416 30 600	- Polytetrafluorethylen, in Primärformen darunter zum Absatz bestimmt	t t 1000 EUR	* . . .	. . .	. . .	1 1
2416 30 700	- Andere fluorierte Polymere darunter zum Absatz bestimmt	t t 1000 EUR	* . . .	. . .	. . .	2 2
2416 30 900	- Polymere der anderen halogenierten Olefine darunter zum Absatz bestimmt	t t 1000 EUR	* . . .	. . .	. . .	1 1
	Polyacetale, andere Polyether und Epoxidharze, in Primärformen; Polycarbonate, Alkydharze, Allylpolyester u. a. Polyester, in Primärformen					
2416 40 130	- Polyacetale, Polyetheralkohole darunter zum Absatz bestimmt	t t 1000 EUR	* 24 438 60 978	. . .	. . .	2 2
2416 40 150	- - Polyetheralkohole (z.B. Polyethylenglykol) darunter zum Absatz bestimmt	t t 1000 EUR	* 90 899 31 616	108 779 67 518	111 645 70 411	15 15
2416 40 200	- Andere Polyether darunter zum Absatz bestimmt	t t 1000 EUR	* . . .	. . .	. . .	8 8
2416 40 303	- Epoxidharze - Formmassen darunter zum Absatz bestimmt	t t 1000 EUR	* 22 156 35 618	21 992 11 528	. 8 445	11 11
2416 40 305	- - als Klebstoff bestimmt darunter zum Absatz bestimmt	t t 1000 EUR	* 5 354 13 889	4 694 6 454	4 189 5 576	10 10

## 5 Produktion nach Güterarten - Deutschland

Melde-Nr.	Bezeichnung	Einheit	2. VJ 2002	1. VJ 2003	2. VJ 2003	2. VJ 2003 Anzahl Unternehmen
1	2	3	4	5	6	7
2416 40 309	- - Andere Epoxidharze darunter zum Absatz bestimmt	t t 1000 EUR	* 29 209 68 341	30 136 . 47 859	29 475 . 47 708	22 22
2416 40 400	- Polycarbonate darunter zum Absatz bestimmt	t t 1000 EUR	* 212 662 211 745	. . .	. . .	3 2
2416 40 500	- Alkydharze, in Primärformen darunter zum Absatz bestimmt	t t 1000 EUR	* 54 320 65 358	55 866 . 44 201	56 232 . 44 401	14 14
2416 40 620	- Polyethylenterephthalat - Polyethylenterephthalat, in Primärformen, mit einer Vis- kosität von 183 ml/g oder mehr darunter zum Absatz bestimmt	t t 1000 EUR	* . . .	. . .	. . .	2 2
2416 40 640	- - Andere Polyethylenterephthalat darunter zum Absatz bestimmt	t t 1000 EUR	* . . .	106 967 106 967 106 455	97 748 . 94 027	5 5
2416 40 700	- Ungesättigte flüssige Polyester darunter zum Absatz bestimmt	t t 1000 EUR	* 13 301 15 996	15 340 . 15 340	14 931 . 15 175	10 10
2416 40 800	- Ungesättigte nichtflüssige Poly- ester darunter zum Absatz bestimmt	t t 1000 EUR	* 2 706 2 706 8 779	2 863 2 863 8 817	2 642 2 642 7 977	5 5
2416 40 900	- Andere Polyester darunter zum Absatz bestimmt	t t 1000 EUR	* 125 167 74 610 125 446	103 725 . 92 875	106 196 . 92 113	21 21
2416 51 300	- Polymere des Propylens oder anderer Olefine, in Primärformen - Polypropylen, in Primärformen darunter zum Absatz bestimmt	t t 1000 EUR	* 434 036 285 436	426 315 . 238 881	428 443 . 242 996	21 21
2416 51 500	- Propylencopolymere in Primärformen; Polymere anderer Olefine (z.B. Polyisobutylen) darunter zum Absatz bestimmt	t t 1000 EUR	* 127 740 86 842	133 074 . 55 764	124 888 . 56 953	9 9
2416 52 305	- Polymere des Vinylacetats oder ande- rer Vinylester, in Primärformen; an- dere Vinylpolymere, in Primärformen - Polymere des Vinylacetats in wäss- riger Dispersion, in Primärformen - - als Klebstoff bestimmt darunter zum Absatz bestimmt	t t 1000 EUR	* 70 275 44 168 42 060	59 841 41 396 34 391	65 257 41 098 34 545	6 5
2416 52 309	- - Andere Polymere des Vinylacetats darunter zum Absatz bestimmt	t t 1000 EUR	* . . .	. . .	. . .	7 7
2416 52 500	- Polymere des Vinylacetats (nicht in wässriger Dispersion), in Primärformen darunter zum Absatz bestimmt	t t 1000 EUR	* 38 615 74 638	33 131 . 60 861	35 735 . 67 888	6 6
2416 52 702	- Polyvinylalkohole, auch nicht- hydrolysierte Acetatgruppen enthal- tend; Polymere anderer Vinylester, in Primärformen; andere Vinylpolymere - - als Klebstoff bestimmt darunter zum Absatz bestimmt	t t 1000 EUR	* . . .	19 287 . .	21 077 . .	4 4
2416 52 709	- - Andere Polymere anderer Vinyl- ester; andere Vinylpolymere darunter zum Absatz bestimmt	t t 1000 EUR	* 16 016 59 424	17 752 . 53 955	18 343 . 63 009	4 4
2416 53 500	- Acrylpolymere, in Primärformen - Polymethyl-Methacrylat darunter zum Absatz bestimmt	t t 1000 EUR	* 41 415 79 936	42 601 . 85 275	42 354 . 84 795	4 4
2416 53 901	- - Andere Acrylpolymere - - Formmassen darunter zum Absatz bestimmt	t t 1000 EUR	* 61 754 91 558	72 365 . 95 149	70 634 . 97 917	5 5
2416 53 905	- - - als Klebstoff bestimmt darunter zum Absatz bestimmt	t t 1000 EUR	* . . .	15 066 . .	14 072 . .	7 7
2416 53 907	- - - als Dichtungsmasse bestimmt darunter zum Absatz bestimmt	t t 1000 EUR	* 4 245 4 245 7 884	4 674 4 674 9 627	5 021 5 021 9 732	7 7
2416 53 909	- - - Andere Acrylpolymere, a.n.g. darunter zum Absatz bestimmt	t t 1000 EUR	* 143 839 118 898 192 817	146 194 118 661 189 916	156 694 131 267 207 932	32 29



## 5 Produktion nach Güterarten - Deutschland

Melde-Nr.	Bezeichnung	Einheit	2. VJ 2002	1. VJ 2003	2. VJ 2003	2. VJ 2003 Anzahl Unternehmen
1	2	3	4	5	6	7
	Polyamide, in Primärformen					
	- Polyamid-6, -11, -12, -6,6, -6,9, -6,10 oder -6,12	t	*	122 570	126 839	127 421
2416 54 503	- Formmassen	t	*	122 570	126 839	127 421
	darunter zum Absatz bestimmt	t	*	122 570	126 839	127 421
		1000 EUR		219 144	222 554	255 266
2416 54 509	- - Anderes Polyamid -6 -11 -12	t	*	140 892	137 512	135 041
	-6,6, -6,9, -6,10 oder -6,12	t	*	140 892	137 512	135 041
	darunter zum Absatz bestimmt	t	*	140 892	137 512	135 041
		1000 EUR		138 732	123 277	121 098
2416 54 900	- Andere Polyamide	t	*	29 905	26 392	27 055
	darunter zum Absatz bestimmt	t	*	29 905	26 392	27 055
		1000 EUR		62 227	48 278	47 920
	Harnstoffharze, Thioharnstoffharze, Melaminharze in Primärformen					
2416 55 500	- Harnstoffharze, Thioharnstoffharze	t	*	180 559	167 174	185 600
	darunter zum Absatz bestimmt	t	*	180 559	167 174	185 600
		1000 EUR		58 682	57 426	68 275
2416 55 700	- Melaminharze	t	*	59 816	61 328	58 542
	darunter zum Absatz bestimmt	t	*	59 816	61 328	58 542
		1000 EUR		56 248	57 200	54 992
				64 154	65 354	62 736
	Andere Aminoharze, Phenolharze, Polyurethane, in Primärformen					
2416 56 300	- Andere Aminoharze	t	*	.	.	.
	darunter zum Absatz bestimmt	t	*	.	.	.
		1000 EUR		.	.	.
2416 56 501	- Phenolharze	t	*	.	7 393	6 089
	- Formmassen	t	*	.	7 393	6 089
	darunter zum Absatz bestimmt	t	*	.	7 393	6 089
		1000 EUR		11 072	9 865	8 153
2416 56 505	- - als Klebstoff bestimmt	t	*	9 452	9 560	9 133
	darunter zum Absatz bestimmt	t	*	9 452	9 560	9 133
		1000 EUR		9 140	10 025	9 147
2416 56 509	- - - Andere Phenolharze, a.n.g.	t	*	54 321	56 859	54 530
	darunter zum Absatz bestimmt	t	*	54 321	56 859	54 530
		1000 EUR		52 224	54 194	52 213
				50 479	54 100	53 892
2416 56 705	- Polyurethane	t	*	.	4 788	.
	- als Klebstoff bestimmt	t	*	.	4 788	.
	darunter zum Absatz bestimmt	t	*	.	4 788	.
		1000 EUR		19 153	19 754	17 179
2416 56 709	- - Andere Polyurethane, a.n.g.	t	*	210 237	205 576	212 354
	darunter zum Absatz bestimmt	t	*	210 237	205 576	212 354
		1000 EUR		169 530	169 530	169 530
				335 055	316 701	328 864
2416 57 004	Silicone, in Primärformen					
	- als Klebstoff und Dichtungsmassen bestimmt	t	*	15 377	16 044	13 571
	darunter zum Absatz bestimmt	t	*	15 377	16 044	13 571
		1000 EUR		55 632	60 668	55 114
2416 57 009	- Andere Silicone, a.n.g.	t	*	63 655	72 311	66 690
	darunter zum Absatz bestimmt	t	*	63 655	72 311	66 690
		1000 EUR		276 128	301 617	280 871
	Andere synthetische, natürliche oder modifizierte natürliche Polymere, a.n.g., in Primärformen; Ionenaustauscher auf Kunststoffbasis, in Primärformen					
2416 58 100	- Petroleumharze, Cumaronharze, Indenharze oder Cumaron-Inden-Harze und Polyterpene	t	*	.	.	.
	darunter zum Absatz bestimmt	t	*	.	.	.
		1000 EUR		.	.	.
2416 58 200	- Polysulfide, Polysulfone und andere synthetische Polymere	t	*	80 439	76 278	70 749
	darunter zum Absatz bestimmt	t	*	80 439	76 278	70 749
		1000 EUR		112 312	136 740	125 648
2416 58 300	- Celluloseacetate, in Primärformen	t	*	.	.	.
	darunter zum Absatz bestimmt	t	*	.	.	.
		1000 EUR		-	-	-
2416 58 400	- Cellulosenitrate, in Primärformen (z.B. Collodium, Celloidin)	t	*	6 639	7 288	7 130
	darunter zum Absatz bestimmt	t	*	6 639	7 288	7 130
		1000 EUR		14 035	15 130	14 461
	- Celluloseether u. a. chemische Derivate der Cellulose (z.B. Carboxymethylcellulose, Ethylcellulose, Celluloseester)					
2416 58 505	- - als Klebstoff bestimmt	t	*	.	.	.
	darunter zum Absatz bestimmt	t	*	.	.	.
		1000 EUR		.	.	.
2416 58 509	- - Andere Celluloseether u. a. chemische Derivate der Cellulose (z.B. Carboxymethylcellulose, Ethylcellulose, Celluloseester)	t	*	30 252	28 424	29 437
	darunter zum Absatz bestimmt	t	*	30 252	28 424	29 437
		1000 EUR		27 556	27 556	27 556
				117 934	106 329	106 891

## 5 Produktion nach Güterarten - Deutschland

Melde-Nr.	Bezeichnung	Einheit	2. VJ 2002	1. VJ 2003	2. VJ 2003	2. VJ 2003 Anzahl Unternehmen
1	2	3	4	5	6	7
2416 58 600	- Natürliche Polymere (z.B. Alginsäure) und modifizierte natürliche Polymere (z.B. gehärtete Eiweißstoffe, chemische Derivate von Naturkautschuk), a.n.g. darunter zum Absatz bestimmt	t 1000 EUR	* 679 6 365	1 249 5 459	803 5 753	6 5
2416 58 700	- Ionenaustauscher auf der Grundlage von synthetischen oder natürlichen Polymeren, in Primärformen darunter zum Absatz bestimmt	t 1000 EUR	* 13 101 28 526	14 238 26 070	12 860 24 128	6 6
2416 60 000	Abfälle, Schnitzel und Bruch von Kunststoffen darunter zum Absatz bestimmt	t 1000 EUR	* 71 787 67 442 22 282	49 508 46 154 22 850	45 441 41 984 22 339	31 29
2417 10 500	Synthetischer Kautschuk und Faktis; Mischungen von Naturkautschukarten mit synthetischem Kautschuk, in Primärformen oder in Platten, Blättern oder Streifen - Latex darunter zum Absatz bestimmt	t 1000 EUR	* 113 754 94 994	117 870 96 404	115 647 97 655	9 9
2417 10 900	- Anderer Kautschuk darunter zum Absatz bestimmt	t 1000 EUR	* 132 787 118 850	135 436 99 888	133 979 98 291	12 11
2420 11 200	Schädlingsbekämpfungs- und Pflanzenschutzmittel, Desinfektionsmittel Insektizide und Akarizide - auf der Grundlage botanischer und biologischer Erzeugnisse	kg-Wirkstoffgewicht 1000 EUR	. .	. .	. .	4
2420 11 300	- auf der Grundlage von Chlorkohlenwasserstoffen	kg-Wirkstoffgewicht 1000 EUR	. .	. .	. .	2
2420 11 400	- auf der Grundlage von Carbamaten	kg-Wirkstoffgewicht 1000 EUR	. .	. .	. .	3
2420 11 500	- auf der Grundlage von Organo-Phosphaten	kg-Wirkstoffgewicht 1000 EUR	222 418 12 977	526 734 16 237	159 217 12 117	10
2420 11 600	- auf der Grundlage von Pyrethroiden	kg-Wirkstoffgewicht 1000 EUR	38 181 10 278	18 343 7 237	24 104 5 992	11
2420 11 700	- auf der Grundlage von Mineralölen	kg-Wirkstoffgewicht 1000 EUR	. 448	63 939 530	27 931 462	3
2420 11 900	- Andere Insektizide und Akarizide	kg-Wirkstoffgewicht 1000 EUR	327 130 .	614 354 .	445 933 .	8
2420 12 200	Herbizide - auf der Grundlage von Hormonen mit Phenoxygruppen	kg-Wirkstoffgewicht 1000 EUR	. .	624 158 .	. .	2
2420 12 300	- auf der Grundlage von Triazinen	kg-Wirkstoffgewicht 1000 EUR	. .	. .	. .	3
2420 12 400	- auf der Grundlage von Acetamiden	kg-Wirkstoffgewicht 1000 EUR	964 529 59 980	1 066 177 36 409	938 894 .	3
2420 12 500	- auf der Grundlage von Carbamaten	kg-Wirkstoffgewicht 1000 EUR	. .	. .	. .	1
2420 12 600	- auf der Grundlage von Dinitroanilinen	kg-Wirkstoffgewicht 1000 EUR	. .	. .	. .	1
2420 12 700	- auf der Grundlage von Harnstoffen, Uracilen und Sulfonylharnstoffen	kg-Wirkstoffgewicht 1000 EUR	652 923 16 014	117 507 4 623	146 540 8 148	7
2420 12 900	- Andere Herbizide	kg-Wirkstoffgewicht 1000 EUR	1 305 925 28 929	2 074 125 83 537	1 094 591 35 032	8
2420 13 500	Keimhemmungsmittel und Pflanzenwuchsregulatoren - Keimhemmungsmittel i.A.E.	kg-Wirkstoffgewicht 1000 EUR	967 855 .	1 738 046 .	1 474 671 .	3
2420 13 700	- Pflanzenwuchsregulatoren i.A.E.	kg-Wirkstoffgewicht 1000 EUR	467 818 8 135	. 8 229	. 6 395	7
2420 14 300	Desinfektionsmittel i.A.E. - auf der Grundlage von Ammonium	kg-Wirkstoffgewicht 1000 EUR	625 394 7 646	662 085 9 524	743 291 9 474	15
2420 14 500	- auf der Grundlage von Halogenverbindungen	kg-Wirkstoffgewicht 1000 EUR	59 210 950	30 804 421	37 873 762	7
2420 14 900	- Andere Desinfektionsmittel	kg-Wirkstoffgewicht 1000 EUR	3 415 442 50 961	3 359 378 51 072	3 513 483 51 755	29
2420 15 520	Fungizide; Rodentizide - Fungizide - - anorganische Erzeugnisse	kg-Wirkstoffgewicht 1000 EUR	5 325 793 6 634	4 978 732 5 790	5 377 149 6 354	8

## 5 Produktion nach Güterarten - Deutschland

Melde-Nr.	Bezeichnung	Einheit	2. VJ 2002	1. VJ 2003	2. VJ 2003	2. VJ 2003 Anzahl Unternehmen
1	2	3	4	5	6	7
2420 15 530	-- auf der Grundlage von Dithiocarbamaten	kg-Wirkstoffgewicht 1000 EUR	2 817 453 20 911	2 168 221 17 771	3 159 683 21 188	7
2420 15 550	-- auf der Grundlage von Benzimidazolen	kg-Wirkstoffgewicht 1000 EUR	10 268 1 076	564 209 3 077	2 574	5
2420 15 560	-- auf der Grundlage von Triazolen, Diazolen	kg-Wirkstoffgewicht 1000 EUR	873 560 49 368	.	.	3
2420 15 570	-- auf der Grundlage von Morpholinen	kg-Wirkstoffgewicht 1000 EUR	.	.	.	2
2420 15 590	-- Andere Fungizide	kg-Wirkstoffgewicht 1000 EUR	1 767 084 79 272	3 491 494 193 316	1 987 770 93 294	16
2420 15 730	-- Rodentizide -- Antikoagulierend wirkende Rodentizide	kg-Wirkstoffgewicht 1000 EUR	1 734	1 883	2 265	7
2420 15 750	-- Andere Rodentizide	kg-Wirkstoffgewicht 1000 EUR	1 710	1 446	.	2
2420 15 790	-- Andere ähnliche Erzeugnisse	kg-Wirkstoffgewicht 1000 EUR	731 633 49 918	1 079 671 51 211	1 081 176 26 222	11
	Anstrichmittel, Druckfarben u. Kitte					
	Anstrichfarben und Lacke auf der Grundlage von synthetischen oder chemisch modifizierten natürlichen Polymeren, in einem wässrigen Medium dispergiert oder gelöst					
	- Anstrichfarben und Lacke auf der Grundlage von Acryl- oder Vinylpolymeren, in einem wässrigen Medium dispergiert oder gelöst					
2430 11 501	-- - für den Innenanstrich	t 1000 EUR	143 049 138 709	148 312 150 169	137 542 142 191	58
2430 11 503	-- - für den Außenanstrich	t 1000 EUR	55 031 82 012	33 320 48 325	58 417 91 118	60
2430 11 505	-- Andere Anstrichfarben (z.B. Grundierungen)	t 1000 EUR	20 354 46 612	17 263 42 810	20 873 46 230	64
2430 11 507	-- Lacke, Dispersionslackfarben	t 1000 EUR	15 448 42 586	19 087 63 252	17 306 63 051	63
	- Anstrichfarben und Lacke auf der Grundlage von anderen synthetischen oder chemisch modifizierten natürlichen Polymeren, in einem wässrigen Medium dispergiert oder gelöst					
2430 11 701	-- - auf der Grundlage von Alkydharzen	t 1000 EUR	5 452 21 313	5 003 19 247	5 174 19 243	20
2430 11 702	-- - elektrophoretische Lacke	t 1000 EUR	13 760 37 984	13 567 39 340	11 662 33 330	12
2430 11 703	-- - auf der Grundlage von Wasser- glas, Silikatanstrichfarben	t 1000 EUR	10 733 17 560	5 912 8 740	9 671 16 807	25
2430 11 704	-- - auf der Grundlage von Phenol-, Harnstoff- oder Melaminharzen	t 1000 EUR	271 1 008	373 1 379	307 1 234	5
2430 11 705	-- - auf der Grundlage von anderen synthetischen Polymeren	t 1000 EUR	24 460 96 450	24 104 83 620	23 859 86 189	58
2430 11 706	-- - auf der Grundlage von anderen chemisch modifizierten natürlichen Polymeren	t 1000 EUR	2 101 5 426	460 2 030	524 2 375	13
2430 11 707	-- - auf der Grundlage von Siliconharzen (SHF)	t 1000 EUR	4 141 9 048	1 727 4 467	.	7
	Anstrichfarben und Lacke auf der Grundlage von synthetischen oder chemisch modifizierten natürlichen Polymeren, in einem nichtwässrigen Medium gelöst oder dispergiert; Lösungen der o.a. Polymeren, Anteil des organischen Lösemittels über 50 GHT					
	- Anstrichfarben und Lacke auf der Grundlage von Polyestern, in einem nichtwässrigen Medium dispergiert oder gelöst; Lösungen von Polyestern mit einem Anteil des organischen Lösemittels über 50 GHT					
2430 12 250	-- Lösungen auf der Grundlage von Polyestern mit einem Anteil an flüchtigen organischen Lösemitteln über 50 GHT (ohne Anstrichfarben und Lacke)	t 1000 EUR	8 312	8 351	8 435	4

## 5 Produktion nach Güterarten - Deutschland

Melde-Nr.	Bezeichnung	Einheit	2. VJ 2002	1. VJ 2003	2. VJ 2003	2. VJ 2003 Anzahl Unternehmen
1	2	3	4	5	6	7
2430 12 290	- - Anstrichfarben und Lacke auf der Grundlage von Polyestern (ohne Alkydharze), in einem nicht-wässrigen Medium dispergiert oder gelöst	t 1000 EUR	13 049 57 464	14 168 65 465	14 410 64 583	31
2430 12 300	- Lösungen auf der Grundlage von Acryl- oder Vinylpolymeren mit einem Anteil an flüchtigen organischen Lösemitteln über 50 GHT (ohne Anstrichfarben und Lacke)	t 1000 EUR	2 598 14 267	1 912 8 601	1 813 7 288	14
2430 12 550	- - Anstrichfarben und Lacke auf der Grundlage von Acryl- und Vinylpolymeren, in einem nichtwässrigen Medium dispergiert oder gelöst	t 1000 EUR	15 752 96 139	15 516 92 274	15 456 89 899	57
2430 12 570	- - auf der Grundlage von Vinylpolymeren	t 1000 EUR	5 135 19 614	4 604 17 644	4 874 18 842	43
2430 12 700	- Lösungen auf der Grundlage von anderen synthetischen o. chemisch modifizierten natürlichen Polymeren mit einem Anteil an flüchtigen organischen Lösemitteln über 50 GHT (oh. Anstrichfarben u. Lacke)	t 1000 EUR	13 662 51 674	12 939 48 488	14 623 55 228	31
2430 12 901	- Anstrichfarben und Lacke auf der Grundlage von anderen synthetischen oder chemisch modifizierten natürlichen Polymeren	t 1000 EUR	11 571 33 535	7 216 28 204	10 324 30 443	31
2430 12 902	- - Festkörperreiche Lacke, High Solids (maximal 30 % organische Lösemittel)	t 1000 EUR	27 940 87 963	21 067 64 358	22 498 74 689	88
2430 12 903	- - - auf der Grundlage von Alkydharzen, lufttrocknend	t 1000 EUR	7 276 27 797	6 962 24 893	6 933 23 601	37
2430 12 905	- - - auf der Grundlage von Alkydharzen, wärmetrocknend	t 1000 EUR	7 524 24 862	7 699 24 551	7 306 23 914	58
2430 12 906	- - - auf der Grundlage von Cellulosenitrat	t 1000 EUR	1 181 4 504	1 266 4 578	1 168 4 169	27
2430 12 907	- - - auf der Grundlage von Phenol-, Harnstoff- oder Melaminharzen	t 1000 EUR	14 694 54 020	13 533 51 629	15 259 56 921	83
2430 12 908	- - - auf der Grundlage von Epoxidharzen	t 1000 EUR	15 252 74 444	16 589 81 622	16 727 83 647	91
2430 12 909	- - Andere Anstrichfarben und Lacke auf der Grundlage von anderen synthetischen oder chemisch modifizierten natürlichen Polymeren	t 1000 EUR	10 029 46 087	11 445 51 950	11 599 50 291	87
2430 21 300	Zubereitete Pigmente, Trübungsmit- tel, Farben, Schmelzglasuren, Engoben, flüssige Glanzmittel usw. für die Keramik-, Emaillier- oder Glasindustrie; Glasfritte u.a. Glas in Form von Pulver, Granalien, Schuppen oder Flocken	t 1000 EUR	7 479 27 238	7 030 31 374	7 047 30 518	12
2430 21 500	- Zubereitete Pigmente, zubereitete Trübungsmitel, zubereitete Farben u.ä. Zubereitungen für die Keramik-, Emaillier- oder Glasindustrie	t 1000 EUR	4 728 7 970	3 584 7 026	3 666 7 097	6
2430 21 700	- Schmelzglasuren u.a. verglasbaren Massen, Engoben u.ä. Zubereitungen für die Keramik-, Emaillier- oder Glasindustrie	t 1000 EUR	817 .	1 075 .	. .	2
	- Flüssige Glanzmittel u.ä. Zuberei- tungen für die Keramik-, Email- lier- oder Glasindustrie; Glas- fritte u.a. Glas in Form von Pulver, Granalien, Schuppen oder Flocken (z.B. Überfangglas)	t 1000 EUR				

## 5 Produktion nach Güterarten - Deutschland

Melde-Nr.	Bezeichnung	Einheit	2. VJ 2002	1. VJ 2003	2. VJ 2003	2. VJ 2003 Anzahl Unternehmen
1	2	3	4	5	6	7
	Andere Anstrichfarben, Lacke; zubereitete Wasserpigmentfarben, Sikkative; Pigmente in nichtwässrigen Medien; Prägefolien; Färbemittel; Kitt; Spachtelmassen; zusammengesetzte organische Löse- und Verdünnungsmittel					
2430 22 130	- - - Andere Anstrichfarben und Lacke, zubereitete Wasserpigmentfarben für die Lederzubereitung	t	819	729	790	10
	- - - Anstrichfarben und Lacke auf der Grundlage von trocknenden Ölen	1000 EUR	5 369	4 174	4 322	
	- - - Andere Anstrichfarben und Lacke, a.n.g.; zubereitete Wasserpigmentfarben für die Lederzubereitung	t				
2430 22 151	- - - Zubereitete Pulverlacke	1000 EUR	14 933	17 206	15 171	15
2430 22 153	- - - Anstrichfarben und Lacke auf der Grundlage von Bitumen oder Teer	t	61 471	70 532	62 601	
		1000 EUR	11 196	6 630	9 145	17
2430 22 155	- - - Anstrichfarben und Lacke auf der Grundlage von Schellack, natürlichen Gummen oder Harzen usw.	t	20 500	15 215	19 232	
		1000 EUR	1 858	873	1 834	12
2430 22 157	- - - Zubereitete Wasserpigmentfarben für die Lederindustrie	t	4 628	3 448	4 258	
		1000 EUR	559	488	419	6
			2 266	1 715	1 437	
2430 22 200	- Zubereitete Sikkative	t	21	18	28	5
		1000 EUR	146	127	197	
2430 22 300	- Prägefolien zum Bedrucken	t	.	.	.	4
		1000 EUR	.	.	.	
	- Pigmente (einschl. Metallpulver und -flitter), in nichtwässrigen Medien dispergiert, zum Herstellen von Anstrichfarben; Färbemittel und andere Farbmittel, i.A.E.	t	.	.	.	
2430 22 430	- - Perlenessenz	1000 EUR	.	.	.	2
2430 22 450	- - - Andere Pigmente (einschl. Metallpulver und -flitter)	t	4 345	3 632	4 184	18
		1000 EUR	16 004	14 952	14 957	
	- Kitt; Spachtelmassen für Anstreicherarbeiten	t				
2430 22 530	- - - Glaserkitt, Harzzement u.a. Kitt	1000 EUR	26 004	24 812	24 642	21
			49 124	33 541	35 419	
2430 22 550	- - - Spachtelmassen für Anstreicherarbeiten	t	39 762	28 767	42 045	33
		1000 EUR	28 234	23 251	26 110	
	- Nichtfeuerfeste Spachtel- und Verputzmassen für Fassaden, Innenwände, Fußböden, Decken und dergl.	t				
	- - - für Fassaden, Innenwände und Decken	t				
2430 22 601	- - - Kunstharzgebundene Putze	1000 EUR	46 186	26 629	48 994	30
			47 001	25 824	50 132	
2430 22 603	- - - Silikatgebundene Putze	t	4 814	1 267	4 039	10
		1000 EUR	4 432	1 335	3 467	
2430 22 604	- - - Siliconharzgebundene Putze	t	2 888	1 796	.	4
		1000 EUR	4 006	2 565	5 356	
2430 22 605	- - - Andere Putze	t	13 047	5 643	10 649	12
		1000 EUR	6 451	3 307	6 018	
	- - - für Fußböden	t				
2430 22 607	- - - Spachtel- und Verputzmassen, mit Wasser abbindend	1000 EUR	130 422	111 105	122 859	13
			55 787	48 260	52 119	
2430 22 609	- - - Andere Spachtel- und Verputzmassen	t	17 206	4 404	4 971	19
		1000 EUR	13 380	9 976	11 051	
	- Zusammengesetzte organische Löse- und Verdünnungsmittel und Zubereitungen zum Entfernen von Farben oder Lacken	t				
2430 22 730	- - - auf der Grundlage von Butylacetat	1000 EUR	10 683	12 237	11 318	44
			18 089	19 153	18 948	
	- - - Zubereitungen zum Entfernen von Farben und Lacken, andere zusammengesetzte organische Löse- und Verdünnungsmittel, a.n.g.	t				
2430 22 793	- - - Zubereitungen zum Entfernen von Farben und Lacken (Abbeizer)	1000 EUR	3 613	3 610	.	19
			4 456	4 555	4 968	
2430 22 799	- - - Andere zusammengesetzte organische Löse- und Verdünnungsmittel, a.n.g.	t	41 563	41 112	45 203	124
		1000 EUR	62 802	60 463	64 110	

## 5 Produktion nach Güterarten - Deutschland

Melde-Nr.	Bezeichnung	Einheit	2. VJ 2002	1. VJ 2003	2. VJ 2003	2. VJ 2003 Anzahl Unternehmen
1	2	3	4	5	6	7
2430 23 500	Farben für Kunstmaler, für den Unterricht, für die Plakatmalerei, für Farbtonungen, zur Unterhaltung u.ä. Farben, in Tafelchen, Tuben o.ä. Aufmachungen - in Zusammenstellungen	t 1000 EUR	521 7 283	620 7 344	397 5 330	8
2430 23 700	- nicht in Zusammenstellungen	t 1000 EUR	507 9 726	699 13 677	481 9 358	8
2430 24 530	Druckfarben - Schwarze Druckfarben - - für Lithographie	t 1000 EUR	13 382 31 041	13 440 31 486	15 061 32 183	10
2430 24 550	- - für Flexographie	t 1000 EUR	407 1 288	336 1 028	321 930	9
2430 24 590	- - für andere Verwendung	t 1000 EUR	4 183 10 898	7 336 19 424	11 124 27 079	11
2430 24 730	- Andere Druckfarben - - für Lithographie	t 1000 EUR	40 010 135 205	42 022 137 066	44 499 141 573	12
2430 24 750	- - für Flexographie	t 1000 EUR	13 083 55 330	13 172 55 497	12 894 52 934	15
2430 24 790	- - für andere Verwendung	t 1000 EUR	41 270 134 111	36 145 121 891	35 307 116 839	19
2441 10 300	Pharmazeutische Grundstoffe u.ä. Erzeugnisse Salicylsäure, O-Acetylsalicylsäure, ihre Salze und Ester - Salicylsäure und ihre Salze darunter zum Absatz bestimmt	t 1000 EUR	* 605	51 213	. 766	4 4
2441 10 500	- O-Acetylsalicylsäure, ihre Salze und Ester darunter zum Absatz bestimmt	t 1000 EUR	* -	. .	. .	2 2
2441 10 700	- Andere Ester der Salicylsäure und ihre Salze (z.B. Methylsalicylat, Phenylsalicylat) darunter zum Absatz bestimmt	t 1000 EUR	* 1 570	125 869	97 898	4 4
2441 20 100	Lysinsäure, -ester, Glutaminsäure und deren Salze; quartäre organische Ammoniumsalze und -hydroxide; Phosphoaminolipoide; acyclische und cyclische Amide (einschl. Carbamaten) (ohne Ureine und Derivate) - Lysin und seine Ester; Salze dieser Erzeugnisse darunter zum Absatz bestimmt	t 1000 EUR	* -	- -	. .	1 1
2441 20 200	- Glutaminsäure und ihre Salze darunter zum Absatz bestimmt	t 1000 EUR	* -	- -	- -	- -
2441 20 300	- Cholin und seine Salze darunter zum Absatz bestimmt	t 1000 EUR	* .	. .	. .	2 2
2441 20 400	- Lecithine u.a. Phosphoaminolipoide darunter zum Absatz bestimmt	t 1000 EUR	* 686	436 .	345 .	3 3
2441 20 500	- Andere quartäre organische Ammoniumsalze und -hydroxide darunter zum Absatz bestimmt	t 1000 EUR	* 3 803 3 273 13 780	3 513 3 075 11 503	3 987 3 656 18 085	12 12
2441 20 600	- Acyclische Amide (einschl. acyclischen Carbamaten) und ihre Derivate, Salze dieser Erzeugnisse darunter zum Absatz bestimmt	t 1000 EUR	* 168 694 57 537	185 364 58 313	187 199 54 944	10 9
2441 20 700	- Andere cyclische Amide (ohne Ureine, aber einschl. cyclischen Carbamaten) und ihre Derivate; Salze dieser Erzeugnisse darunter zum Absatz bestimmt	t 1000 EUR	* 4 408 10 660	2 378 387 15 783	. 137 4 556	10 10
2441 31 100	Ausgewählte heterocyclische Verbindungen; Sulfamide - Lactone (ohne Coumarin, Methylcoumarine und Ethylcoumarine) darunter zum Absatz bestimmt	t 1000 EUR	* 8 725 6 941	11 896 2 014 9 661	10 067 1 927 6 360	6 6
2441 31 200	- Phenazon (Antipyrin) und seine Derivate darunter zum Absatz bestimmt	t 1000 EUR	* . .	. . .	. . .	3 3
2441 31 300	- Andere Verbindungen, die einen nichtkondensierten Pyrazolring (auch hydriert) in der Struktur enthalten (z.B. Phenylbutazon) darunter zum Absatz bestimmt	t 1000 EUR	* 1 414 446 8 088	1 108 209 7 413	1 314 409 7 883	6 5

## 5 Produktion nach Güterarten - Deutschland

Melde-Nr.	Bezeichnung	Einheit	2. VJ 2002	1. VJ 2003	2. VJ 2003	2. VJ 2003 Anzahl Unternehmen
1	2	3	4	5	6	7
2441 31 400	- Hydantoin und seine Derivate darunter zum Absatz bestimmt	t t 1000 EUR	* . 10 372	189 . .	. . .	3 3
2441 31 550	- Verbindungen, die einen Pyrimidinring (auch hydriert) oder Piperazinring in der Struktur enthalten; Nucleinsäuren und ihre Salze - Malonylharnstoff (Barbitursäure) und seine Derivate; Salze dieser Erzeugnisse darunter zum Absatz bestimmt	t t 1000 EUR	* . .	91 . 1 981	29 . 1 887	5 5
2441 31 590	- - Andere Verbindungen, die einen Pyrimidinring (auch hydriert) oder Piperazinring in der Struktur enthalten; Nucleinsäuren und ihre Salze (z.B. Diazinon) darunter zum Absatz bestimmt	t t 1000 EUR	* . .	3 082 . 114 868	4 043 . 84 869	3 459 . 84 869
2441 31 700	- Verbindungen, die einen nichtkondensierten Triazinring (auch hydriert) in der Struktur enthalten (ohne Melamin) darunter zum Absatz bestimmt	t t 1000 EUR	* . .	9 081 . 17 774	9 848 9 140 20 992	8 650 . 22 708
2441 31 800	- Verbindungen, die ein Phenothiazinringsystem (auch hydriert) enthalten, nicht weiter kondensiert darunter zum Absatz bestimmt	t t 1000 EUR	* . .	. . .	. . .	2 1
2441 32 000	Sulfonamide darunter zum Absatz bestimmt	t t 1000 EUR	* . .	1 275 . .	. . .	7 6
2441 40 000	Chemisch reine Zucker (ohne Saccharose, Lactose, Maltose, Glucose, Fructose), Ether und Ester von Zuckern und ihre Salze darunter zum Absatz bestimmt	t t 1000 EUR	* . .	. . .	. . .	3 3
2441 51 100	Provitamine, Vitamine und Hormone, Glykoside, Alkaloide, Antibiotika Natürliche, auch synthetisch hergestellte Provitamine und Vitamine (einschl. natürlichen Konzentraten), ihre hauptsächlich als Vitamine gebrauchten Derivate, auch untereinander gemischt, auch in Lösungsmitteln - Provitamine, ungemischt	1000 EUR	.	.	.	1
2441 51 230	- Vitamine A, B1 und ihre Derivate, ungemischt - - Vitamine A und ihre Derivate	1000 EUR	.	.	.	1
2441 51 250	- - Vitamin B1 und seine Derivate	1000 EUR	.	.	.	2
2441 51 330	- Vitamin B2, D- oder DL-Pantothen-säure (Vitamin B3 oder B5) und ihre Derivate, ungemischt - - Vitamin B2 und seine Derivate	1000 EUR	.	.	.	2
2441 51 350	- - D- oder DL-Pantothen-säure (Vitamin B3 oder B5) und ihre Derivate	1000 EUR	.	.	.	1
2441 51 430	- Vitamine B6 und B12 und ihre Derivate, ungemischt - - Vitamin B6 und seine Derivate	1000 EUR	.	.	.	1
2441 51 450	- - Vitamin B12 und seine Derivate	1000 EUR	-	-	-	-
2441 51 530	- - Vitamine C und seine Derivate	1000 EUR	7 002	4 504	3 960	5
2441 51 550	- - Vitamin E und seine Derivate	1000 EUR	.	.	.	2
2441 51 590	- - Andere Vitamine und ihre Derivate (z.B. Vitamin B9, Vitamin H)	1000 EUR	.	.	.	3
2441 51 900	- Natürliche Konzentrate von Vitaminen; Mischungen von Vitaminen und ihren Derivaten, auch in Lösungsmitteln aller Art	1000 EUR	37 828	26 004	24 320	11

## 5 Produktion nach Güterarten - Deutschland

Melde-Nr.	Bezeichnung	Einheit	2. VJ 2002	1. VJ 2003	2. VJ 2003	2. VJ 2003 Anzahl Unternehmen
1	2	3	4	5	6	7
	Natürliche, auch synthetisch hergestellte Hormone; ihre hauptsächlich als Hormone gebrauchten Derivate; andere hauptsächlich als Hormone gebrauchte Steroide					
2441 52 350	- Hormone der Nebennierenrinde und ihre Derivate					
	- - Cortison, Hydrocortison, Prednison (Dehydrocortison) und Prednisolon (Dehydrohydrocortison)	1000 EUR	.	.	.	2
2441 52 370	- - Halogenderivate der Hormone der Nebennierenrinde	1000 EUR	.	.	.	1
2441 52 500	- Insulin und seine Salze	1000 EUR	.	-	-	-
2441 52 550	- Polypeptid-, Protein- u. Glycoproteinhormone, ihre Derivate und ihre strukturverwandten Verbindungen (ohne Insulin und seine Salze)	1000 EUR	.	.	.	2
2441 52 700	- oestrogene und Gestagene	1000 EUR	.	-	-	-
2441 52 750	- Steroidhormone, deren Derivate und deren strukturverwandte Verbindungen (ohne Cortison, Hydrocortison, Prednison und Prednisolon; Halogenderivate und halogenisierte Derivate der Corticosterioide)	1000 EUR	.	2 981	.	2
2441 52 800	- Catecholaminhormone, deren Verbindungen und deren strukturverwandte Verbindungen	1000 EUR	-	-	-	-
	Natürliche, auch synthetisch hergestellte Glykoside und pflanzliche Alkaloide, ihre Salze, Ether, Ester und andere Derivate					
	- Natürliche, auch synthetisch hergestellte Glykoside, ihre Salze, Ether, Ester u.a. Derivate					
2441 53 130	- - Rutosid (Rutin) und seine Derivate	1000 EUR	.	.	.	2
2441 53 150	- - Andere natürliche, auch synthetisch hergestellte Glykoside und ihre Salze, Ether, Ester und andere Derivate (z.B. Digitalis-Glykoside, Glycyrrhizin)	1000 EUR	.	.	.	2
	- Opium- und Chinaalkaloide und ihre Derivate; Salze dieser Erzeugnisse					
2441 53 230	- - Opiumalkaloide und ihre Derivate; Salze dieser Erzeugnisse	1000 EUR	.	.	.	2
2441 53 250	- - Chinin und seine Salze	1000 EUR	.	.	.	1
2441 53 290	- - Andere Chinaalkaloide und ihre Derivate; Salze dieser Erzeugnisse	1000 EUR	-	-	-	-
2441 53 300	- Coffein und seine Salze	1000 EUR	11 424	13 059	15 981	5
2441 53 400	- Ephedrine und ihre Salze	1000 EUR	.	.	.	1
2441 53 500	- Theophyllin und Aminophyllin (Theophyllin-Ethylendiamin) und ihre Derivate; Salze dieser Erzeugnisse	1000 EUR	.	3 243	.	2
2441 53 600	- Mutterkornalkaloide und ihre Derivate; Salze dieser Erzeugnisse	1000 EUR	-	.	.	1
2441 53 800	- Andere natürliche, auch synthetisch hergestellte pflanzliche Alkaloide, ihre Salze, Ether, Ester u.a. Derivate (z.B. Nicotin, Cocain, Emetin)	1000 EUR	11 904	24 925	28 883	8
	Antibiotika					
2441 54 300	- Penicilline und ihre Derivate mit Penicillansäurestruktur; Salze dieser Erzeugnisse	kg	*	.	.	2
	darunter zum Absatz bestimmt	kg	.	.	.	1
2441 54 400	- Streptomycine und ihre Derivate; Salze dieser Erzeugnisse	kg	*	-	-	-
	darunter zum Absatz bestimmt	kg	-	-	-	-



## 5 Produktion nach Güterarten - Deutschland

Melde-Nr.	Bezeichnung	Einheit	2. VJ 2002	1. VJ 2003	2. VJ 2003	2. VJ 2003 Anzahl Unternehmen
1	2	3	4	5	6	7
2441 54 500	- Tetracycline und ihre Derivate; Salze dieser Erzeugnisse darunter zum Absatz bestimmt	kg kg 1000 EUR	* . .	. . .	. . .	1 1 1
2441 54 600	- Chloramphenicol und seine Derivate; Salze dieser Erzeugnisse darunter zum Absatz bestimmt	kg kg 1000 EUR	* - -	- - -	- - -	- - -
2441 54 700	- Erythromycin und seine Derivate; Salze dieser Erzeugnisse darunter zum Absatz bestimmt	kg kg 1000 EUR	* - -	- - -	- - -	- - -
2441 54 900	- Andere Antibiotika darunter zum Absatz bestimmt	kg kg 1000 EUR	* . .	. . 257	. . .	2 2 2
	Drüsen, andere Organe, andere menschliche oder tierische Stoffe zu therapeutischen u.ä. Zwecken; Heparin; menschliches Blut; tierisches Blut zu therapeutischen u.ä. Zwecken zubereitet; Kulturen von Mikroorganismen					
2441 60 100	- Drüsen u.a. Organe, getrocknet, auch als Pulver	1000 EUR	.	.	.	3
2441 60 200	- Auszüge aus Drüsen oder anderen Organen oder ihren Absonderungen	1000 EUR	.	4 113	5 233	3
2441 60 300	- Heparin und seine Salze; andere menschliche oder tierische Stoffe zu therapeutischen oder prophylaktischen Zwecken	1000 EUR	.	.	.	2
2441 60 500	- Menschliches Blut; tierisches Blut, zu therapeutischen, prophylaktischen oder diagnostischen Zwecken zubereitet; Kulturen von Mikroorganismen (ohne Hefen); andere Toxine u.ä. Erzeugnisse, a.n.g.	1000 EUR	7 310	7 756	11 849	10
	Pharmazeutische Spezialitäten und sonstige pharmazeutische Erzeugnisse Arzneiwaren, die aus ungemischten oder aus zwei oder mehr Bestandtei- len bestehen, zu therapeutischen oder prophylaktischen Zwecken Arzneiwaren, Antibiotika enthaltend (Penicilline, Streptomycine u.a.)					
2442 11 300	- Penicillin oder Streptomycine oder ihre Derivate enthaltend, weder dosiert noch i.A.E.	1000 EUR	196	.	.	3
2442 11 500	- andere Antibiotika enthaltend, weder dosiert noch i.A.E.	1000 EUR	.	.	.	1
2442 11 600	- Penicilline oder ihre Derivate (mit Penicillansäuregerüst) oder Streptomycine oder ihre Derivate enthaltend, dosiert oder i.A.E.	1000 EUR	14 990	16 400	13 973	16
2442 11 800	- andere Antibiotika enthaltend, dosiert oder i.A.E.	1000 EUR	469 238	436 206	422 566	58
	Arzneiwaren, Hormone enthaltend (ohne solche mit Antibiotika)					
2442 12 300	- Insulin enthaltend, weder dosiert noch i.A.E.	1000 EUR	-	-	-	-
2442 12 500	- andere Hormone enthaltend (ohne Insulin und Antibiotika), weder dosiert noch i.A.E.	1000 EUR	.	40 164	34 660	4
2442 12 600	- Insulin enthaltend, dosiert oder i.A.E.	1000 EUR	.	.	.	2
2442 12 650	- Corticosteroidhormone, deren Derivate und strukturverwandte Verbindungen enthaltend, dosiert oder i.A.E.	1000 EUR	263 038	249 642	246 740	36
	Arzneiwaren, Alkaloide oder ihre Derivate, Jod, Jodverbindungen, Vitamine u.a. gemischte Bestand- teile enthaltend (ohne solche mit Antibiotika oder Hormonen)					
2442 13 100	- Alkaloide oder ihre Derivate ent- haltend (ohne solche mit Anti- biotika oder Hormonen), weder dosiert noch i.A.E.	1000 EUR	108 903	74 488	107 106	5
2442 13 200	- Jod oder Jodverbindungen oder ge- mischte Bestandteile enthaltend, a.n.g., weder dosiert noch i.A.E.	1000 EUR	90 865	109 446	104 487	16

## 5 Produktion nach Güterarten - Deutschland

Melde-Nr.	Bezeichnung	Einheit	2. VJ 2002	1. VJ 2003	2. VJ 2003	2. VJ 2003 Anzahl Unternehmen
1	2	3	4	5	6	7
2442 13 400	- Alkaloide oder ihre Derivate enthaltend (ohne solche mit Antibiotika oder Hormonen), dosiert oder i.A.E.	1000 EUR	252 320	238 587	266 398	34
2442 13 600	- Vitamine, Provitamine oder Mischungen derselben (auch in Lösemitteln aller Art) enthaltend, dosiert oder i.A.E.	1000 EUR	410 630	385 236	390 513	70
2442 13 800	- Jod oder Jodverbindungen oder gemischte Bestandteile enthaltend, a.n.g., dosiert oder i.A.E.	1000 EUR	2 128 215	2 150 653	2 123 490	124
	Andere pharmazeutische Erzeugnisse für medizinische oder chirurgische Zwecke Antisera und andere Blutbestandteile; Vaccine					
2442 21 200	- Antisera u.a. Blutfraktionen	1000 EUR	141 939	143 532	112 110	13
2442 21 400	- Vaccine für die Humanmedizin	1000 EUR	58 176	57 784	52 883	4
2442 21 600	- Vaccine für die Veterinärmedizin	1000 EUR	36 451	38 378	31 220	9
2442 22 000	Empfängnisverhütende chemische Zubereitungen auf der Grundlage von Hormonen oder Spermiziden	1000 EUR	.	.	.	4
	Reagenzien zum Bestimmen der Blutgruppen oder Blutfaktoren; Röntgenkontrastmittel; diagnostische Reagenzien; Zahnzement u.a. Zahnfüllstoffe; Zement zum Wiederherstellen von Knochen					
2442 23 200	- Reagenzien zum Bestimmen der Blutgruppen oder Blutfaktoren	1000 EUR	14 195	14 754	12 498	9
2442 23 400	- Röntgenkontrastmittel; diagnostische Reagenzien zur Verwendung am Patienten	1000 EUR	234 633	211 555	225 202	10
2442 23 600	- Zahnzement u.a. Zahnfüllstoffe; Zement zum Wiederherstellen von Knochen	1000 EUR	45 672	49 979	49 412	12
2442 23 700	- Zubereitungen in Form von Gelen, die in Human- oder Veterinärmedizin als Gleitmittel für Körperteile bei chirurgischen Operationen, medizinischen Untersuchungen oder als Kontaktmittel zwischen Körper und medizinischen Geräten eingesetzt werden	1000 <sup>t</sup> EUR	-	.	.	1
	Watte, Mull, Binden; steriles Catgut u.ä. Material; sterile Laminaristifte; sterile resorbierbare blutstillende Einlagen; Taschen u.a. Behälter mit Apothekenausstattung für Erste Hilfe					
	- Heftpflaster und andere Waren mit Klebeschicht, für medizinische Zwecke aufgemacht					
2442 24 101	- - Rollenpflaster (ohne Wundkissen)	1000 EUR	.	.	.	2
2442 24 103	- - Pflasterstrips und Wundverbände mit Wundkissen	1000 EUR	2 850	3 389	3 081	3
2442 24 105	- - Pflaster mit medikamentösen Wirkstoffen	1000 EUR	36 150	47 066	40 288	4
	- Watte, Mull, Binden u. dgl., mit medikamentösen Stoffen getränkt oder überzogen oder i.A.E. zu medizinischen, chirurgischen, zahnärztlichen oder tierärztlichen Zwecken (ohne Heftpflaster u.a. Waren mit Klebeschicht)					
2442 24 301	- - - Gewebebinden mit medikamentösen Stoffen getränkt oder überzogen	1000 EUR	.	.	.	1
2442 24 302	- - - Gewebebinden nicht mit medikamentösen Stoffen getränkt oder überzogen	1000 EUR	18 415	.	.	5
2442 24 305	- - - Verbandmaterial aus Mull, Zellstoff, Watte, Vliesstoff	1000 EUR	23 897	22 452	19 561	5
2442 24 306	- - - Verbandmaterial aus anderen Stoffen, z.B. Hydrogelwundauflagen, Alginat-Schaumstoff- und Folienverbände	1000 EUR	.	.	.	2
2442 24 308	- - Haemostatische Verbandstoffe	1000 EUR	.	.	.	1

## 5 Produktion nach Güterarten - Deutschland

Melde-Nr.	Bezeichnung	Einheit	2. VJ 2002	1. VJ 2003	2. VJ 2003	2. VJ 2003 Anzahl Unternehmen
1	2	3	4	5	6	7
2442 24 309	- - Andere Waren, mit medikamentösen Stoffen getränkt oder überzogen oder i.A.E. zu medizinischen, chirurgischen, zahnärztlichen oder tierärztlichen Zwecken (ohne Heftpflaster u.a. Waren mit Klebeschicht)	1000 EUR	.	4 692	.	3
2442 24 500	- Steriles Catgut, ähnliches steriles Nahtmaterial und sterile Klebstoffe für organische Gewebe für chirurgische Zwecke; sterile Laminariastifte und -tampons; sterile resorbierbare blutstillende Einlagen zu chirurgischen oder zahnärztlichen Zwecken	1000 EUR	85 100	59 400	40 545	9
2442 24 700	- Taschen u.a. Behälter mit Apothekenausstattung für Erste Hilfe	1000 EUR	.	.	.	2
2442 25 000	Pharmazeutische Abfälle / Reststoffe	1000 EUR	-	-	-	-
	Seifen, Wasch-, Reinigungs- und Poliermittel					
2451 10 500	- Glycerin, -wasser und -unterlaugen	t	*	3 476	4 646	5
	Glycerin, roh; Glycerinwasser und Glycerinunterlaugen	t	*	3 476	.	4
	darunter zum Absatz bestimmt	1000 EUR	1 987	2 581	3 122	
2451 10 700	- Anderes Glycerin, synthetisches	t	*	19 279	25 586	10
	Glycerin	t	*	19 279	25 586	10
	darunter zum Absatz bestimmt	1000 EUR	19 868	21 548	24 897	
	Organische grenzflächenaktive Stoffe (ohne Seifen)					
2451 20 200	- anionisch wirkend	t	*	144 472	151 954	22
	darunter zum Absatz bestimmt	t	*	119 522	129 981	22
		1000 EUR	96 775	102 875	96 502	
2451 20 300	- kationisch wirkend	t	*	31 614	26 147	15
	darunter zum Absatz bestimmt	t	*	17 060	17 529	15
		1000 EUR	37 582	27 146	27 051	
2451 20 500	- nichtionogen wirkend	t	*	118 348	124 291	23
	darunter zum Absatz bestimmt	t	*	93 905	97 087	23
		1000 EUR	138 176	152 228	137 278	
2451 20 900	- Andere organische grenzflächenaktive Stoffe	t	*	28 052	27 606	11
	darunter zum Absatz bestimmt	t	*	22 725	22 522	11
		1000 EUR	20 660	20 599	21 077	
	Seifen; als Seife verwendbare organische grenzflächenaktive Stoffe und Zubereitungen in bestimmten Formen, auch ohne Gehalt an Seife; Papier usw. mit Seife oder Reinigungsmitteln getränkt oder überzogen					
	- in Form von Tafeln, Riegeln usw., zur Körperpflege; Feinseifen, Medizinalseifen	t		266	207	3
2451 31 203	- - Rasierseifen	t		883	887	
2451 31 208	- - Papier, Watte, Filz und Vliesstoffe, mit Seife oder Reinigungsmitteln getränkt oder überzogen, zur Körperpflege; andere Seifen (z.B. Feinseife, Medizinalseife)	t		21 914	25 106	15
		1000 EUR	37 499	42 046	45 475	
	- in Form von Tafeln, Riegeln usw., nicht zur Körperpflege	t		.	.	
2451 31 530	- - Industrieseifen	t		2 565	2 506	4
		1000 EUR	3 289	3 184	3 197	
2451 31 550	- - Haushaltskernseifen	t		.	.	2
2451 31 590	- - Andere Seifen, nicht zur Körperpflege	t		.	.	2
		1000 EUR	.	.	.	
2451 31 730	- Seifen in anderen Formen	t		793	993	3
	- - in Form von Flocken, Körner oder Pulver	t		565	891	
		1000 EUR			527	
2451 31 793	- - flüssig und pastenförmig, zur Körperpflege	t		6 755	10 145	45
		1000 EUR	12 190	13 956	14 555	
2451 31 799	- - nicht zur Körperpflege	t		2 420	2 547	16
		1000 EUR	3 066	3 476	3 481	
2451 31 830	- Organisch grenzflächenaktive Erzeugnisse und Zubereitungen zum Waschen der Haut, in Form einer Flüssigkeit oder Creme, auch ohne Gehalt an Seife, i.A.E.	t		30	159	5
		1000 EUR	154	149	209	

## 5 Produktion nach Güterarten - Deutschland

Melde-Nr.	Bezeichnung	Einheit	2. VJ 2002	1. VJ 2003	2. VJ 2003	2. VJ 2003 Anzahl Unternehmen
1	2	3	4	5	6	7
2451 32 300	Grenzflächenaktive Zubereitungen, zubereitete Waschmittel und Waschhilfsmittel, zubereitete Reinigungsmittel, auch Seife enthaltend - Grenzflächenaktive Zubereitungen (ohne Seifen), i.A.E.	t 1000 EUR	4 494 10 926	4 442 11 095	3 494 8 185	13
2451 32 523	- Zubereitete Waschmittel, Waschhilfsmittel und zubereitete Reinigungsmittel, auch Seife enthaltend, i.A.E. - - Universalwaschmittel, i.A.E. - - - flüssig	t 1000 EUR	38 358 29 966	43 557 35 853	42 643 35 638	18
2451 32 529	- - - Andere Universalwaschmittel	t 1000 EUR	111 691 156 277	106 287 146 970	120 717 171 203	18
2451 32 533	- - - Feinwaschmittel, i.A.E. - - - flüssig	t 1000 EUR	12 164 19 488	14 250 23 433	14 009 23 494	18
2451 32 539	- - - Andere Spezialwaschmittel	t 1000 EUR	14 529 26 650	15 359 28 636	15 833 28 278	14
2451 32 573	- - Geschirrspülmittel, i.A.E. - - - Klarspüler	t 1000 EUR	2 887 3 241	582 715	700 775	13
2451 32 575	- - - Handgeschirrspülmittel	t 1000 EUR	30 776 30 979	24 344 25 078	21 750 22 969	32
2451 32 577	- - - Maschinengeschirrspülmittel	t 1000 EUR	35 384 57 350	38 835 58 271	31 663 49 019	23
2451 32 591	- - - Andere zubereitete Waschmittel, Waschhilfsmittel und Reinigungsmittel, i.A.E. - - - Stärken, Steifen u.a. Waschhilfsmittel	t 1000 EUR	21 829 25 130	23 276 24 612	21 776 24 668	24
2451 32 592	- - - Wasch- und Reinigungsmittel für Teppiche, i.A.E.	t 1000 EUR	244 551	204 520	265 839	13
2451 32 593	- - - Wasch- und Reinigungsmittel für andere Fußbodenbeläge, i.A.E.	t 1000 EUR	7 847 13 071	9 512 18 122	9 260 22 678	26
2451 32 594	- - - Autowaschmittel, i.A.E.	t 1000 EUR	2 731 5 813	5 829 6 673	3 359 6 047	16
2451 32 595	- - - Fensterputzmittel, i.A.E.	t 1000 EUR	5 904 7 565	5 452 7 898	5 400 7 995	26
2451 32 596	- - - WC-Reinigungsmittel, i.A.E.	t 1000 EUR	17 756 23 016	19 646 27 177	17 903 24 582	31
2451 32 597	- - - Andere Reinigungsmittel, flüssig	t 1000 EUR	29 190 37 561	22 755 33 944	20 636 30 010	54
2451 32 598	- - - Andere Reinigungsmittel, nicht flüssig	t 1000 EUR	5 779	5 847	5 786	15
2451 32 600	- Grenzflächenaktive Zubereitungen (ohne Seifen), n.A.E. - Zubereitete Waschmittel, Waschhilfsmittel und zubereitete Reinigungsmittel, auch Seife enthaltend, n.A.E.	t 1000 EUR	30 626 60 975	35 678 62 964	35 715 61 926	33
2451 32 720	- - Wasch- und Reinigungsmittel für Teppiche, n.A.E.	t 1000 EUR	112 251	136 239	99 170	6
2451 32 730	- - Wasch- und Reinigungsmittel für andere Fußbodenbeläge, n.A.E.	t 1000 EUR	14 014 13 696	13 232 19 587	12 489 27 344	14
2451 32 740	- - Autowaschmittel, n.A.E.	t 1000 EUR	7 972 9 848	8 238 9 883	7 975 9 740	19
2451 32 750	- - Fensterputzmittel, n.A.E.	t 1000 EUR	369 348	238 224	274 256	7
2451 32 770	- - WC-Reinigungsmittel, n.A.E. - - - Andere zubereitete Waschmittel, Waschhilfsmittel und zubereitete Reinigungsmittel, auch Seife enthaltend, n.A.E.	t 1000 EUR	1 528 2 179	1 277 2 000	1 474 2 071	7
2451 32 791	- - - Andere Haushaltsreiniger, n.A.E.	t 1000 EUR	1 799 2 837	1 867 3 179	1 901 3 182	21
2451 32 792	- - - Universalwaschmittel, n.A.E.	t 1000 EUR	5 806 5 605	5 902	6 787	9
2451 32 793	- - - Spezialwaschmittel, n.A.E.	t 1000 EUR	795 1 214	987 1 151	1 148 1 271	5
2451 32 794	- - - Geschirrspülmittel, n.A.E.	t 1000 EUR	3 174 2 193	3 095 2 152	2 767 1 925	14

## 5 Produktion nach Güterarten - Deutschland

Melde-Nr.	Bezeichnung	Einheit	2. VJ 2002	1. VJ 2003	2. VJ 2003	2. VJ 2003 Anzahl Unternehmen
1	2	3	4	5	6	7
2451 32 795	- - - Waschlilmittel, n.A.E.	t	2 607	2 264	2 279	12
2451 32 796	- - - Reinigungs- und Entfettungsmittel für technische Zwecke, n.A.E.	1000 EUR	1 881	1 776	1 703	
2451 32 797	- - - Reinigungsmittel für die Ernährungswirtschaft	t	15 780	16 261	16 942	40
2451 32 798	- - - Andere Industriereiniger, a.n.g., auch flüssig	1000 EUR	24 646	22 710	24 746	
		t	26 202	27 821	28 493	18
		1000 EUR	24 364	26 302	24 801	
2451 41 000	Zubereitungen zum Parfümieren oder Desodorieren von Räumen, duftende Zubereitungen für religiöse Zeremonien	t	15 571	15 173	14 926	37
		1000 EUR	23 609	23 184	21 555	
2451 42 500	Künstliche Wachse und zubereitete Wachse					
	- Chemisch modifiziertes Montanwachs	t	*	.	.	1
	darunter zum Absatz bestimmt	t	.	.	.	1
		1000 EUR	.	.	.	
2451 42 700	- Polyethylenglykolwachs	t	10 769	14 345	12 855	5
	darunter zum Absatz bestimmt	t	.	.	.	5
		1000 EUR	13 389	19 502	14 022	
2451 42 900	- Andere künstliche Wachse und zubereitete Wachse (einschl. Siegelack)	t	25 857	29 533	28 347	18
		1000 EUR	48 883	48 784	51 109	
2451 43 350	Schuh- und Lederpflegemittel; Möbel- und Bohnerwachs; Autopflegemittel; Polier- und Scheuermittel	t	1 293	644	488	5
	- Schuhcreme u.ä. Schuh- oder Lederpflegemittel	1000 EUR	10 373	11 180	10 117	
2451 43 370	- - Lederpflegemittel	t	337	365	332	14
	- Möbel- und Bohnerwachs und ähnliche Zubereitungen	1000 EUR	5 205	5 163	4 679	
2451 43 550	- - für Böden	t	4 178	3 576	4 206	22
		1000 EUR	5 643	5 298	5 509	
2451 43 570	- - für Möbel	t	792	598	469	16
	- Poliermittel für Karosserien u.ä. Autopflegemittel (ohne Poliermittel für Metall)	1000 EUR	2 056	1 450	1 304	
2451 43 750	- - Lackpflegemittel für Autos	t	2 069	1 621	1 735	10
		1000 EUR	7 915	6 392	7 284	
2451 43 770	- - Poliermittel für Autos	t	148	199	255	11
		1000 EUR	533	606	865	
2451 43 790	- - Andere Autopflegemittel	t	459	404	482	8
	- Polier- und Pflegemittel für Metall, Glas	1000 EUR	1 417	1 202	1 393	
2451 43 830	- - Zubereitungen zum Polieren von Metall	t	6 028	6 141	5 909	16
		1000 EUR	8 916	8 639	8 675	
2451 43 890	- - Andere Polier-, Pflegemittel u.ä. Zubereitungen	t	793	790	771	18
		1000 EUR	3 963	4 044	3 707	
2451 44 000	Scheuermittel (Pasten, Pulver u.ä. Zubereitungen), ohne Polierpasten	t	3 050	3 317	2 648	15
	Duftstoffe und Körperpflegemittel	1000 EUR	6 027	5 851	5 500	
2452 11 500	- Duftstoffe (Parfüms)	l		199 937	176 400	12
		1000 EUR	4 943	14 353	8 184	
2452 11 700	- Duftwässer (Toilettewässer, EdT, EdC)	l		861 036	994 191	18
		1000 EUR	77 944	81 082	71 873	
2452 12 500	Schminkmittel (Make-up) - für die Lippen	kg	632 436	519 598	553 882	18
		1000 EUR	48 932	57 374	56 247	
2452 12 700	- für die Augen	kg	175 777	144 891	145 603	18
		1000 EUR	22 188	21 738	20 500	
2452 13 031	Zubereitungen zur Hand- oder Fußpflege	kg	2 492 093	2 961 661	3 302 735	55
	- zur Hand- und Nagelpflege	1000 EUR	12 757	19 197	15 578	
2452 13 035	- - zur Nagelpflege	kg	588 053	558 299	628 853	18
		1000 EUR	7 722	7 443	7 049	
2452 13 050	- zur Fußpflege	kg	1 070 928	955 567	1 047 312	27
		1000 EUR	12 267	11 081	12 388	
2452 14 000	Puder, lose oder fest, zur Schönheits- oder Körperpflege	kg	84 698	127 164	71 797	10
		1000 EUR	3 547	5 890	3 496	

## 5 Produktion nach Güterarten - Deutschland

Melde-Nr.	Bezeichnung	Einheit	2. VJ 2002	1. VJ 2003	2. VJ 2003	2. VJ 2003 Anzahl Unternehmen
1	2	3	4	5	6	7
2452 15 010	Andere Zubereitungen zur Schönheitspflege - Schminkmittel (Make-up) für das Gesicht	kg 1000 EUR	1 226 385 21 693	1 251 137 27 620	977 268 20 801	20
2452 15 020	- Gesichtereinigungsmittel (einschl. Make-up-Entferner)	kg 1000 EUR	4 865 445 18 030	13 313 845 27 517	6 045 606 21 789	37
2452 15 030	- Wässer, Cremes, Spezialbehandlungsmittel zur Gesichtspflege	kg 1000 EUR	9 090 300 116 289	8 053 359 125 120	8 557 413 121 127	65
2452 15 050	- Wässer, Cremes zur Körperpflege (einschl. solcher für Kleinkinder)	kg 1000 EUR	20 767 169 170 035	22 946 719 171 162	21 472 253 200 337	71
2452 15 070	- Sonnenschutzmittel	kg 1000 EUR	34 207	3 382 087 40 903	4 615 984 36 723	41
2452 15 090	- Andere Zubereitungen zur Schönheitspflege	kg 1000 EUR	3 035 199 16 074	3 410 240 18 095	3 573 409 18 461	30
2452 16 350	Haarwaschmittel, Dauerwellmittel und Haarlacke - Haarwaschmittel (Shampoo) - - flüssige Haarwaschmittel	l 1000 EUR	32 455 012 76 667	32 918 382 79 083	32 857 873 79 613	63
2452 16 390	- - Andere Haarwaschmittel	kg 1000 EUR	118 864 1 691	76 711 1 761	86 834 1 827	9
2452 16 500	- Dauerwellmittel und Entkrausungsmittel (Zubereitungen zur Haardauerverformung)	kg 1000 EUR	423 578 2 465	410 644 3 046	446 031 4 242	10
2452 16 700	- Haarsprays (Haarlacke)	kg 1000 EUR	4 465 258 27 066	4 426 084 24 108	4 713 898 24 921	23
2452 17 020	Andere zubereitete Haarbehandlungs- mittel - Haarkonditionierungsmittel	kg 1000 EUR	4 161 067 10 985	5 334 538 13 763	5 240 334 12 510	20
2452 17 030	- Haarfestiger, flüssig und als Schaum	kg 1000 EUR	3 776 024 18 561	2 800 232 13 350	3 242 816 16 128	27
2452 17 050	- Haarcremes, Brillantine	kg 1000 EUR	3 239	4 450	3 807	9
2452 17 070	- Tönungsshampoo, Haarfärbemittel, Haarbleichmittel	kg 1000 EUR	11 951 811 64 913	11 966 739 71 530	13 363 629 69 136	13
2452 17 090	- Andere zubereitete Haarbehandlungsmittel, a.n.g.	kg 1000 EUR	14 417	13 709	13 320	32
2452 18 500	Zubereitete Zahn- und Mundpflege- mittel (einschl. Haftpuder und -pasten für Zahnprothesen) - Zahnputzmittel	kg 1000 EUR	12 217 446 35 046	7 344 995 26 986	12 858 369 30 290	22
2452 18 900	- Andere zubereitete Zahn- und Mundpflegemittel (einschl. Haftpudern und -pasten für Zahnprothesen)	kg 1000 EUR	2 942 095 24 610	7 653 113 23 650	2 798 603 20 236	17
2452 19 350	Zubereitete Rasier-, Riech-, Körper- pflege- und Schönheitsmittel - Zubereitete Rasiermittel (einschl. Vor- und Nachbehandlungsmitteln) - - als Wässer (Pre- und After-Shave-Lotionen)	kg 1000 EUR	1 025 203 13 912	567 918 13 989	493 336 11 134	27
2452 19 370	- - als Cremes u.a. Mittel (Rasiercreme und Rasierschaum)	kg 1000 EUR	3 969 767 15 299	3 667 316 15 906	3 460 958 12 720	16
2452 19 500	- Körperdesodorierungs- und Antitranspirationsmittel	kg 1000 EUR	8 339 703 64 120	6 175 349 54 027	7 459 960 62 153	37
2452 19 701	- Parfümierte Badesalze u.a. Bad- und Duschzusätze - - Schaum- und Cremebäder	kg 1000 EUR	11 062 252 17 343	13 753 727 19 237	10 894 851 17 667	48
2452 19 705	- - Duschbäder	kg 1000 EUR	23 514 534 105 069	21 584 190 100 540	24 030 550 101 591	52
2452 19 709	- - Parfümierte Badesalze u.a. Bad- und Duschzusätze, a.n.g.	kg 1000 EUR	6 374 153 19 794	11 469 808 54 522	9 792 461 41 118	31
2452 19 970	- Zubereitete Riech-, Körperpflege- und Schönheitsmittel, a.n.g. - - Zubereitungen für Kleinkinder (ohne Haarwaschmittel, Cremes, Puder und Desinfektionsmittel)	kg 1000 EUR	738 534 1 626	480 927 1 312	395 953 1 088	4
2452 19 980	- - Zubereitungen zur Körperintim- pflege; Haarentfernungsmittel; andere zubereitete Riech-, Körperpflege- oder Schönheits- mittel, a.n.g.	kg 1000 EUR	1 824 318 14 170	1 863 676 11 149	2 145 809 12 568	36

## 5 Produktion nach Güterarten - Deutschland

Melde-Nr.	Bezeichnung	Einheit	2. VJ 2002	1. VJ 2003	2. VJ 2003	2. VJ 2003 Anzahl Unternehmen
1	2	3	4	5	6	7
2461 11 300	Schießpulver u.a. zubereitete Sprengstoffe - Schießpulver	t 1000 EUR	.	.	.	1
2461 11 501	- Andere zubereitete Sprengstoffe für zivile Zwecke	t 1000 EUR	16 351 15 033	13 316 11 469	15 648 14 044	8
2461 12 500	Sicherheitszündschnüre; Sprengzündschnüre; Zündhütchen; Sprengkapseln; Zünder, elektrische Sprengzünder - Sicherheitszündschnüre; Sprengzündschnüre	km 1000 EUR	.	.	.	2
2461 12 751	- Zündhütchen, Sprengkapseln; Zünder, elektrische Sprengzünder für zivile Zwecke	t 1000 EUR	-	.	.	1
2461 12 771	- - Zündhütchen, Sprengkapseln für zivile Zwecke	1000 St 1000 EUR	-	.	.	1
2461 12 771	- - Zünder, elektrische Sprengzünder für zivile Zwecke	1000 St 1000 EUR	.	11 322	11 567	5
2461 13 000	Feuerwerkskörper	t 1000 EUR	560 5 452	600 4 027	570 4 817	5
2461 14 000	Signalraketen, Raketen zum Wetterschießen u. dgl., Knallkörper u.a. pyrotechnische Artikel	t 1000 EUR	223 5 387	221 5 355	245 6 133	4
2462 10 130	Klebstoffe und Gelatine Caseinderivate, Albuminate, Gelatine, Leime u.a. zubereitete Klebstoffe - Caseinleime, Caseinate u.a. Caseinderivate	t 1000 EUR	.	.	.	2
2462 10 150	- - Caseinleime in allen Verpackungsgrößen	t 1000 EUR	.	.	.	2
2462 10 200	- Albumine (ohne Eieralbumin), Albuminate u.a. Albuminderivate	t 1000 EUR	.	.	.	2
2462 10 330	- Gelatine und ihre Derivate - - für Speise Zwecke	t 1000 EUR	4 795 27 212	4 793 25 550	4 868 25 577	6
2462 10 350	- - für pharmazeutische Zwecke	t 1000 EUR	1 885 9 929	1 623 8 025	1 481 6 958	3
2462 10 370	- - für technische Zwecke	t 1000 EUR	.	.	.	2
2462 10 500	- Andere Leime tierischen Ursprungs in allen Verpackungsgrößen (z.B. Knochenleim, Hausenblase)	t 1000 EUR	.	.	.	1
2462 10 600	- Leime auf der Grundlage von Stärken, Dextrinen oder anderen modifizierten Stärken	t 1000 EUR	4 456 4 647	4 065 4 157	4 630 4 817	9
2462 10 951	- - Andere zubereitete Leime und Klebstoffe, auch i.A.E.	t 1000 EUR	456 2 062	631 5 013	497 3 663	4
2462 10 952	- - - Synthetische Klebstoffe, wasserlöslich in wässriger Emulsion oder Dispersion	t 1000 EUR	91 497 130 158	81 766 113 254	90 476 117 700	42
2462 10 953	- - - Synthetische Klebstoffe in organischen Lösemitteln	t 1000 EUR	11 516 42 681	13 397 43 878	13 601 44 867	24
2462 10 954	- - - Schmelzklebstoffe	t 1000 EUR	23 118 47 278	25 766 54 400	24 165 48 832	18
2462 10 955	- - - Kautschukleime	t 1000 EUR	1 208	.	.	4
2462 10 959	- - - Andere zubereitete Leime und Klebstoffe, a.n.g.	t 1000 EUR	25 602 76 029	28 078 80 109	26 847 75 683	40
2463 10 200	Etherische Öle Etherische Öle, Resinoide, Mischungen von Riechstoffen - Etherische Öle	t 1000 EUR	1 330 18 082	1 355 19 035	6 109 25 551	17
2463 10 300	- Resinoide	t 1000 EUR	.	.	.	2
2463 10 500	- Konzentrate etherischer Öle in Fetten, Ölen, Wachsen u.ä.; terpenhaltige Nebenerzeugnisse aus etherischen Ölen; destillierte aromatische Wässer und wässrige Lösungen etherischer Öle	t 1000 EUR	163	.	.	6

## 5 Produktion nach Güterarten - Deutschland

Melde-Nr.	Bezeichnung	Einheit	2. VJ 2002	1. VJ 2003	2. VJ 2003	2. VJ 2003 Anzahl Unternehmen
1	2	3	4	5	6	7
2463 10 750	- Mischungen von Riechstoffen (einschl. alkoholischer Lösungen) - - für die Lebensmittel- oder Getränkeindustrie	t 1000 EUR	10 560 93 185	10 105 90 881	10 001 93 641	21
2463 10 790	- - für andere industrielle Zwecke	t 1000 EUR	15 017 104 130	14 261 95 838	14 293 96 666	20
2464 11 300	Fotochemische Erzeugnisse Lichtempfindliche fotografische Platten, Filme und Papiere - Platten und Planfilme aus Stoffen aller Art (ohne Papier, Pappe, Spinnstoffe) (einschl. sensibilisierter Druckformen), nicht belichtet; Sofortbild-Planfilme, nicht belichtet, auch in Kassetten	m² 1000 EUR	25 565 490 157 705	29 159 394 176 064	30 644 767 185 335	7
2464 11 500	- Filme in Rollen, nicht belichtet, aus Stoffen aller Art (ohne Papier, Pappe oder Spinnstoffe); Sofortbild-Rollfilme, nicht belichtet	m² 1000 EUR	10 060 081 .	10 299 560 .	8 690 882 .	5
2464 11 700	- Papiere, Pappen und Spinnstoffwaren (einschl. sensibilisierter Druckformen), nicht belichtet	m² 1000 EUR	82 041 698 99 925	74 340 015 84 537	80 223 718 83 573	3
2464 12 005	Zubereitete chemische Erzeugnisse zu fotografischen Zwecken (ohne Lacke, Klebstoffe u.ä. Zubereitungen); ungemischte Erzeugnisse zu fotografischen Zwecken, dosiert oder gebrauchsfertig i.A.E. - Entwickler und Fixierer	kg 1000 EUR	19 400 965 30 028	10 611 131 27 247	10 703 742 27 505	10
2464 12 008	- Andere fotochemische Hilfsmittel	kg 1000 EUR	3 684 506 .	2 110 582 .	2 129 766 .	9
2465 10 000	Unbespielte Ton-, Bild- und Datenträger Tonträger u.ä. zur Aufnahme vorgerichtete Aufzeichnungsträger, ohne Aufzeichnung (ohne Erzeugnisse zu fotografischen u.ä. Zwecken)	1000 St 1000 EUR	201 356 152 012	112 393 92 896	108 477 75 770	12
2466 10 000	Chemische Erzeugnisse, a.n.g. Tierische und pflanzliche Fette und Öle sowie deren Fraktionen, chemisch modifiziert (ohne solche ganz oder teilweise hydriert, umgeestert u.ä., jedoch nicht weiterverarbeitet); auch ungenießbare Zubereitungen	t 1000 EUR	19 514 11 447	21 457 12 432	19 633 11 317	11
2466 20 000	Tinte und Tusche zum Schreiben oder Zeichnen u.ä., auch konzentriert oder in fester Form (ohne Druckfarben)	t 1000 EUR	1 636 13 238	1 509 12 343	1 801 13 652	11
2466 31 551	Zubereitete Schmiermittel; Additive; Hydraulikflüssigkeiten; Gefrierschutzmittel Zubereitete Schmiermittel - Zubereitungen zum Behandeln von Spinnstoffen, Leder, Pelzfellen oder anderen Stoffen, Erdöl oder Öl aus bituminösen Mineralien enthaltend, mit charakterbestimmenden Ölanteil von weniger als 70 GHT - - zur Faserherstellung und Spinnerei	t 1000 EUR	. .	3 791 .	2 710 .	3
2466 31 553	- - für Weberei- und Wirkerei-Vorbereitung	t 1000 EUR	- .	- .	- .	-
2466 31 555	- - zum Behandeln von Leder und Pelzfellen	t 1000 EUR	10 409 15 562	9 548 13 950	9 426 13 686	6
2466 31 559	- - zum Behandeln von anderen Stoffen, a.n.g.	t 1000 EUR	. .	422 1 429	. .	2
2466 31 570	- Zubereitete Schmiermittel für Maschinen, Apparate und Fahrzeuge mit einem nicht charakterbestimmenden Gehalt von 70 GHT Erdöl oder mehr	t 1000 EUR	22 814 47 854	25 983 52 072	21 814 43 806	23
2466 31 751	- - Andere Zubereitungen zum Behandeln von Spinnstoffen, Leder, Pelzfellen oder anderen Stoffen - - zur Faserherstellung und Spinnerei	t 1000 EUR	6 382 13 727	4 168 8 682	5 118 10 802	5
2466 31 753	- - für Weberei- und Wirkerei-Vorbereitung	t 1000 EUR	. .	. .	. .	1



## 5 Produktion nach Güterarten - Deutschland

Melde-Nr.	Bezeichnung	Einheit	2. VJ 2002	1. VJ 2003	2. VJ 2003	2. VJ 2003 Anzahl Unternehmen
1	2	3	4	5	6	7
2466 31 755	- - zum Behandeln von Leder und Pelzfellen	t	8 665	4 842	4 886	7
		1000 EUR	13 132	8 563	8 326	
2466 31 759	- - zum Behandeln von anderen Stoffen, a.n.g.	t	2 137	2 466	1 887	4
		1000 EUR	.	.	.	
2466 31 790	- Andere zubereitete Schmiermittel für Maschinen, Apparate, Fahrzeuge u.a.	t	11 454	11 674	13 300	33
		1000 EUR	38 559	41 295	42 632	
	Zubereitete Antiklopfmittel und Additive					
	- Zubereitete Antiklopfmittel für Kraftstoffe					
2466 32 550	- - auf der Grundlage von Bleiverbindungen	t	-	-	-	-
		1000 EUR	-	-	-	
2466 32 590	- - Andere Antiklopfmittel (ohne solche auf der Grundlage von Bleiverbindungen)	t	.	.	.	6
		1000 EUR	.	.	.	
2466 32 700	- Additive für Schmieröle (Erdöl oder Öl aus bituminösen Mineralien oder andere Grundstoffe enthaltend)	t	10 787	11 646	9 978	12
		1000 EUR	25 578	27 194	23 952	
2466 32 900	- Additive für andere Flüssigkeiten	t	20 255	25 544	20 377	11
		1000 EUR	38 131	45 657	35 654	
	Hydraulikflüssigkeiten; zubereitete Gefrierschutzmittel und Mittel zum Enteisen					
2466 33 300	- Flüssigkeiten für hydraulische Bremsen u.a. zubereitete Flüssigkeiten für hydraulische Kraftübertragung, mit einem Gehalt an Erdöl oder Öl aus bituminösen Mineralien zwischen 0 und weniger als 70 GHT	t	18 576	15 848	15 870	8
		1000 EUR	18 712	16 122	16 462	
	- Zubereitete Gefrierschutzmittel und zubereitete Flüssigkeiten zum Enteisen					
2466 33 550	- - Gefrierschutzmittel	t	19 143	30 479	19 903	12
		1000 EUR	16 780	31 095	22 865	
2466 33 570	- - Flüssigkeiten zum Enteisen	t	.	.	.	9
		1000 EUR	.	.	.	
2466 41 000	Peptone und ihre Derivate, andere Eiweißstoffe und Derivate, a.n.g.; Hautpulver, auch chromiert	t	.	.	.	4
	darunter zum Absatz bestimmt	t	.	.	.	4
		1000 EUR	889	1 295	1 289	
	Zusammengesetzte Diagnostik- oder Laborreagenzien, a.n.g.; Modelliermassen; Zubereitungen für zahnärztliche Zwecke; Füllungen für Feuerlöschgeräte; Nährsubstrate zum Züchten von Mikroorganismen					
2466 42 100	- Zusammengesetzte Diagnostik- oder Laborreagenzien (ohne andere pharmazeutische Erzeugnisse für medizinische oder chirurgische Zwecke)	t	1 718	1 900	1 753	29
		1000 EUR	123 405	152 132	134 949	
	- Modelliermassen; zubereitetes Dentalwachs oder Zahnabdruckmassen in Zusammenstellungen, i.A.E. oder in Tafeln, Stäben o.ä. Formen; andere Zubereitungen für zahnärztliche Zwecke auf der Grundlage von Gips					
2466 42 350	- - Modelliermassen, auch zur Unterhaltung für Kinder	t	.	.	.	4
		1000 EUR	.	.	.	
2466 42 390	- - Zubereitetes Dentalwachs oder Zahnabdruckmassen in Zusammenstellungen, i.A.E. oder in Tafeln, Stäben oder ähnl. Formen; andere Zubereitungen für zahnärztliche Zwecke auf der Grundlage von Gips	t	48 213	44 532	49 084	14
		1000 EUR	42 982	48 452	48 602	
2466 42 500	- Gemische und Ladungen für Feuerlöschgeräte; Feuerlöschgranaten und Feuerlöschbomben	t	5 015	4 807	5 468	4
		1000 EUR	4 453	5 040	5 436	
2466 42 700	- Zubereitete Nährsubstrate zum Züchten von Mikroorganismen	t	.	.	.	3
		1000 EUR	8 353	7 642	8 085	
	Chemische Elemente, zur Verwendung in der Elektronik dotiert; chemische Verbindungen, zur Verwendung in der Elektronik dotiert					
2466 43 500	- Dotiertes Silicium zur Verwendung in der Elektronik, in Scheiben, Plättchen o.ä. Formen	t	360	275	342	4
		1000 EUR	.	.	.	

## 5 Produktion nach Güterarten - Deutschland

Melde-Nr.	Bezeichnung	Einheit	2. VJ 2002	1. VJ 2003	2. VJ 2003	2. VJ 2003 Anzahl Unternehmen
1	2	3	4	5	6	7
2466 43 700	- Andere chemische Elemente oder Verbindungen, zur Verwendung in der Elektronik dotiert darunter zum Absatz bestimmt	t t 1000 EUR	* . .	. . .	. . .	2 2
2466 44 000	Aktivkohle darunter zum Absatz bestimmt	t t 1000 EUR	* 3 153 3 153 5 883	3 591 3 591 6 006	3 542 3 542 6 481	4 4
	Appretur- oder Endausrüstungsmittel, Beschleuniger zum Färben oder Fixieren von Farbstoffen u.ä. Erzeugnisse und Zubereitungen für die Textil-, Papier-, Lederindustrie o.ä. Industrien					
	- Appretur- oder Endausrüstungsmittel, Beschleuniger zum Färben oder Fixieren von Farbstoffen auf der Grundlage von Stärke oder Stärkederivaten					
2466 45 520	- mit einem Gehalt von weniger als 55 GHT dieser Stoffe	t 1000 EUR	1 099 .	1 310 .	. .	4
2466 45 530	- mit einem Gehalt von 55 bis unter 70 GHT dieser Stoffe	t 1000 EUR	- -	- -	. .	1
2466 45 550	- mit einem Gehalt von 70 bis unter 83 GHT dieser Stoffe	t 1000 EUR	. .	. .	. .	1
2466 45 570	- mit einem Gehalt von 83 GHT oder mehr dieser Stoffe	t 1000 EUR	- -	- -	- -	-
	- Andere Appretur- oder Endausrüstungsmittel, Beschleuniger zum Färben oder Fixieren von Farbstoffen u.ä. Erzeugnisse und Zubereitungen für die Textil-, Papier-, Lederindustrie o.ä. Industrien					
	- für die Textilindustrie o.ä. Industrien (einschl. Weichspülern)					
	- Weichspüler					
2466 45 711	- - - für die Industrie	t 1000 EUR	1 821 3 226	1 657 3 276	1 519 2 841	4
2466 45 715	- - - für den Haushalt	t 1000 EUR	17 651 13 920	22 234 17 377	23 704 18 053	14
	- - - Andere Mittel für die Textilindustrie o.ä. Industrien (ohne Weichspüler)					
2466 45 731	- - - Hilfsmittel für die Vorbehandlung in der Textilindustrie	t 1000 EUR	6 991 18 390	7 278 18 204	6 778 16 713	12
2466 45 733	- - - Hilfsmittel für Färberei und Druckerei in der Textilindustrie	t 1000 EUR	11 746 25 820	11 175 22 625	10 789 22 080	9
2466 45 735	- - - Ausrüstungsmittel für die Textilindustrie	t 1000 EUR	24 719 46 403	23 620 49 498	23 418 51 047	16
2466 45 737	- - - Universelle Hilfsmittel für die Textilindustrie	t 1000 EUR	6 859 12 025	7 479 13 523	6 966 12 522	11
2466 45 739	- - - Andere Mittel für ähnliche Industrien (ohne Weichspüler), a.n.g.	t 1000 EUR	8 968 19 811	7 876 18 625	7 061 16 342	8
	- für die Papierindustrie o.ä. Industrien					
2466 45 801	- - Hilfsmittel für die Papierindustrie	t 1000 EUR	37 148 34 463	35 730 29 774	38 864 31 676	18
2466 45 809	- - Hilfsmittel für ähnliche Industrien	t 1000 EUR	. .	. .	. .	2
	- für die Lederindustrie					
2466 45 901	- - Hilfsmittel für die Lederindustrie	t 1000 EUR	13 879 24 160	12 322 21 726	11 968 21 402	9
2466 45 909	- - Hilfsmittel für ähnliche Industrien	t 1000 EUR	. .	. .	. .	1
	Zubereitungen zum Abbeizen, Schweißen oder Löten von Metallen; zubereitete Vulkanisationsbeschleuniger u. Antioxidationsmittel; Reaktionsauslöser; Alkylbenzol- und Alkyl-naphthalin-Gemische					
2466 46 200	- Zubereitungen zum Abbeizen, Flussmittel u.ä. Hilfsmittel zum Schweißen und Löten von Metallen u.ä. Zubereitungen; Zubereitungen als Überzugs- oder Füllmasse für Schweißelektroden oder -stäbe	t 1000 EUR	10 076 18 246	7 822 15 662	8 456 17 720	16
2466 46 300	- Zubereitete Vulkanisationsbeschleuniger	t 1000 EUR	3 467 9 098	3 191 8 828	3 085 8 259	6

## 5 Produktion nach Güterarten - Deutschland

Melde-Nr.	Bezeichnung	Einheit	2. VJ 2002	1. VJ 2003	2. VJ 2003	2. VJ 2003 Anzahl Unternehmen
1	2	3	4	5	6	7
2466 46 400	- Zusammengesetzte Weichmacher für Kautschuk oder Kunststoffe, a.n.g.	t 1000 EUR	24 136 40 018	17 484 26 905	14 447 23 532	13
2466 46 500	- Zubereitete Antioxidationsmittel u.a. zusammengesetzte Stabilisatoren für Kautschuk oder Kunststoffe	t 1000 EUR	51 769 118 953	52 010 111 288	56 418 113 380	14
2466 46 600	- Reaktionsauslöser, Reaktionsbeschleuniger und katalytische Zubereitungen, a.n.g.	t 1000 EUR	24 411 250 482	27 032 222 408	25 968 233 222	23
2466 46 700	- Alkylbenzol- und Alkyl-naphthalin-Gemische (ohne die u.a. Erzeugnisse der Destillation des Hochtemperatur-Steinkohlenteers und ohne chemisch einheitliche aromatische Kohlenwasserstoffe)	t 1000 EUR	.	.	.	2
2466 47 200	- Zubereitete Bindemittel für Giesse-reiformen oder -kerne; Naphthensäuren; zubereitete nicht gesinterte Metall-carbide; Additive für Zement, Mörtel oder Beton; Sorbit, nicht kristallisierend	t 1000 EUR	.	.	.	9
2466 47 300	- Naphthensäuren, ihre wasserunlöslichen Salze und ihre Ester darunter zum Absatz bestimmt	t 1000 EUR	*	.	.	1 1
2466 47 400	- Nicht gesinterte Metallcarbide, untereinander oder mit metallischen Bindemitteln gemischt	t 1000 EUR	.	.	.	1
2466 47 500	- Zubereitete Additive für Zement, Mörtel oder Beton	t 1000 EUR	62 685 41 234	47 472 30 266	60 162 41 559	21
2466 47 700	- Sorbit, "nicht kristallisierend" darunter zum Absatz bestimmt	t 1000 EUR	*	.	.	2 2
2466 48 130	- Chemische Erzeugnisse und Zubereitungen der chemischen Industrie oder verwandter Industrien (einschl. Mischungen von Naturprodukten), a.n.g.; Rückstände aus der chemischen Industrie oder verwandter Industrien, a.n.g. - Petroleumsulfonate; Ionenaustauscher, nicht auf Kunststoffbasis; Absorbentien (Getter) - Petroleumsulfonate (ohne solche des Ammoniums, der Erdaalkalimetalle oder der Ethanolamine); thiophenhaltige Sulfosäuren von Öl aus bituminösen Mineralien und ihre Salze darunter zum Absatz bestimmt	t 1000 EUR	*	.	.	2 2
2466 48 150	- Ionenaustauscher, nicht auf Kunststoffbasis	t 1000 EUR	.	.	.	2
2466 48 170	- Absorbentien zum Vervollständigen des Vakuums in elektrischen Röhren (Getter)	t 1000 EUR	-	-	-	-
2466 48 230	- Pyrolignite, Gasreinigungsmasse, zubereitete Rostschutzmittel - Pyrolignite; rohes Calciumtartrat; rohes Calciumcitrat	t 1000 EUR	.	.	-	-
2466 48 250	- Gasreinigungsmasse	t 1000 EUR	-	-	-	-
2466 48 270	- Zubereitete Rostschutzmittel, Amine als wirksame Bestandteile enthaltend	t 1000 EUR	606 1 768	844 1 994	728 2 083	10
2466 48 300	- Zusammengesetzte anorganische Lösungs- und Verdünnungsmittel für Lacke und ähnliche Erzeugnisse	t 1000 EUR	.	.	.	8
2466 48 400	- Kesselsteinentfernungsmittel u.dgl., auch i.A.E.	t 1000 EUR	3 353	3 216	3 532	6

## 5 Produktion nach Güterarten - Deutschland

Melde-Nr.	Bezeichnung	Einheit	2. VJ 2002	1. VJ 2003	2. VJ 2003	2. VJ 2003 Anzahl Unternehmen
1	2	3	4	5	6	7
2466 48 530	- Zubereitungen für die Galvanotechnik, flüssige Polychlordiphenyle etc., Emulgiermittel für Fettstoffe	t	11 636	13 923	12 660	16
2466 48 570	- Zubereitungen für die Galvanotechnik	1000 EUR	53 014	57 589	52 227	
	- - Mischungen von Glycerinmono-, -di- und -trifettsäureestern (Emulgiermittel für Fettstoffe) darunter zum Absatz bestimmt	t	*	.	.	3
		t	.	.	.	3
	- Erzeugnisse und Zubereitungen zu pharmazeutischen oder chirurgischen Zwecken; andere Hilfsmittel für die Giessereiindustrie; Flamm- schutz- und Wasserschutzmittel u.ä. Zubereitungen	1000 EUR	.	.	.	
2466 48 630	- Erzeugnisse und Zubereitungen zu pharmazeutischen oder chirurgischen Zwecken, a.n.g.	t	16 990	22 279	22 355	11
2466 48 650	- Hilfsmittel für die Giessereiindustrie (ohne zubereitete Bindemittel für Giessereiformen und -kerne)	1000 EUR	40 930	57 988	58 039	
2466 48 670	- Flammschutz-, Wasserschutzmittel und ähnliche Zubereitungen für den Schutz von Bauwerken	t	136 898	138 723	130 536	12
		1000 EUR	72 341	73 528	73 076	
	- Mischungen, die mit zwei oder mehr verschiedenen Halogenen perhalogenierte acyclische Kohlenwasserstoffe enthalten	t	16 451	13 262	14 285	29
2466 48 730	- Acyclische Kohlenwasserstoffe enthaltend, die nur mit Fluor oder Chlor perhalogeniert sind	1000 EUR	55 876	50 183	50 579	
2466 48 790	- Andere Mischungen, die mit zwei oder mehr verschiedenen Halogenen perhalogenierte acyclische Kohlenwasserstoffe enthalten	t	-	-	-	-
	darunter zum Absatz bestimmt	t	-	-	-	-
		1000 EUR	-	-	-	-
2466 48 930	- Andere chemische Erzeugnisse und Zubereitungen der chemischen Industrie oder verwandter Industrien (einschl. Mischungen von Naturprodukten), a.n.g.	t	-	-	-	-
	- Biokraftstoffe, Dieseleratz (Diester) zur Verwendung im Verkehr, gewonnen durch Extraktion und Umwandlung von Öl aus Ölpflanzen; Ethanol zur Verwendung im Verkehr, gewonnen durch Fermentation von Zucker- und/oder Stärkepflanzen	1000 EUR	106 387	136 689	169 150	11
2466 48 990	- Andere chemische Erzeugnisse und Zubereitungen der chemischen Industrie oder verwandter Industrien (einschl. Mischungen von Naturprodukten), a.n.g.	t	39 480	67 881	92 856	
2466 49 000	Rückstände der chemischen Industrie oder verwandter Industrien, a.n.g. (z.B. Klinikabfälle; halogenisierte Reststoffe; Reststoffe von Abbeizmitteln, Hydraulikflüssigkeiten u.ä.)	1000 EUR	447 711	427 497	474 449	122
		t	502 479	577 025	600 671	
	Chemiefasern	1000 EUR	.	.	.	2
	Kabel aus synthetischen Filamenten; synthetische Spinnfasern, weder gekrempelt noch gekämmt noch anders für die Spinnerei bearbeitet	t	.	.	.	.
2470 11 950	- aus Polypropylen	t	10 123	10 007	10 152	3
	darunter zum Absatz bestimmt	t	.	10 007	10 152	3
2470 11 970	- aus anderen synthetischen Filamenten und anderen synthetischen Spinnfasern	1000 EUR	11 575	11 789	12 226	
	darunter zum Absatz bestimmt	t	89 496	90 634	88 776	11
		t	89 496	90 634	88 776	11
2470 12 400	Hochfeste Garne aus Polyamiden und Polyestern, n.A.E. (einschl. synthetischen Monofilien von weniger als 67 dtex) darunter zum Absatz bestimmt	1000 EUR	160 206	163 506	160 879	
		t	31 014	31 185	31 747	3
		t	31 014	31 185	31 747	3
		1000 EUR	103 383	99 687	104 929	

## 5 Produktion nach Güterarten - Deutschland

Melde-Nr.	Bezeichnung	Einheit	2. VJ 2002	1. VJ 2003	2. VJ 2003	2. VJ 2003 Anzahl Unternehmen
1	2	3	4	5	6	7
	Texturierte Garne und synthetische Filamentgarne, ungezwirnt, n.A.E.					
2470 13 130	- Texturierte Garne aus Polyamiden und Polyestern, n.A.E.	t	*			
	- aus Nylon oder anderen Polyamiden, n.A.E.	t	11 864	14 060	14 534	7
	darunter zum Absatz bestimmt	t	11 864	14 060	14 534	7
		1000 EUR	40 754	73 061	41 721	
2470 13 150	- aus Polyester, n.A.E.	t	12 163	.	.	2
	darunter zum Absatz bestimmt	t	12 163	.	.	2
		1000 EUR	39 452	.	.	
	- Andere texturierte Garne aus anderen synthetischen Filamenten, n.A.E. (ohne Nähgarne)					
2470 13 230	- aus Polypropylen, n.A.E.	t	*	.	.	1
	darunter zum Absatz bestimmt	t	.	.	.	1
		1000 EUR	.	.	.	
2470 13 250	- aus anderen synthetischen Filamenten, n.A.E.	t	*	-	-	-
	darunter zum Absatz bestimmt	t	-	-	-	-
		1000 EUR	-	-	-	
2470 13 300	- Filamentgarne, synthetisch, aus Nylon oder anderen Polyamiden, ungezwirnt, n.A.E. (ohne Nähgarne)	t	*	15 776	14 890	6
	darunter zum Absatz bestimmt	t	15 776	14 890	15 110	6
		1000 EUR	44 861	43 565	46 527	
2470 13 500	- Filamentgarne, synthetisch, aus Polyester, ungezwirnt, n.A.E. (teilverstreckt und Glatgarne; ohne Nähgarne)	t	*	14 093	13 542	3
	darunter zum Absatz bestimmt	t	14 093	13 542	14 988	3
		1000 EUR	28 427	29 971	33 124	
2470 13 700	- aus Polypropylen	t	*	.	-	-
	darunter zum Absatz bestimmt	t	.	-	-	-
		1000 EUR	.	-	-	
2470 13 900	- aus anderen synthetischen Filamenten	t	*	.	.	2
	darunter zum Absatz bestimmt	t	.	.	.	2
		1000 EUR	.	.	.	
	Synthetische Monofile von 67 dtex oder mehr und einem größten Durchmesser von 1 mm oder weniger; Streifen u.dgl. aus synthetischer Spinnmasse, mit einer Breite von 5 mm oder weniger					
2470 14 050	- aus Polypropylen	t	*	2 448	2 359	6
	darunter zum Absatz bestimmt	t	2 448	2 359	2 122	6
		1000 EUR	7 024	7 163	6 969	
2470 14 070	- aus anderer synthetischer Spinnmasse	t	*	6 723	5 588	8
	darunter zum Absatz bestimmt	t	6 723	5 588	5 575	8
		1000 EUR	43 590	39 534	37 457	
2470 21 000	Kabel aus künstlichen Filamenten; künstliche Spinnfasern, weder gekrempelt noch gekämmt noch anders für die Spinnerei bearbeitet	t	*	54 607	.	2
	darunter zum Absatz bestimmt	t	54 607	.	.	2
		1000 EUR	99 826	.	.	
2470 22 000	Hochfeste Garne aus Viskose (ohne Nähgarne), n.A.E. (einschl. künstlichen Monofilen von weniger als 67 dtex)	t	*	.	.	1
	darunter zum Absatz bestimmt	t	.	.	.	1
		1000 EUR	.	.	.	
	Texturierte Garne und künstliche Filamentgarne (ohne Nähgarne), ungezwirnt, n.A.E.					
2470 23 300	- Texturierte Garne aus Celluloseacetat u.a. künstlichen Filamenten (ohne Nähgarne), n.A.E. (einschl. künstlichen Monofilen von weniger als 67 dtex)	t	*	-	-	-
	darunter zum Absatz bestimmt	t	-	-	-	-
		1000 EUR	-	-	-	
2470 23 900	- Andere Filamentgarne, ungezwirnt, aus Viskose, Celluloseacetat u.a. künstlichen Filamenten (ohne Nähgarne), n.A.E. (einschl. künstlicher Monofile von weniger als 67 dtex)	t	*	.	.	1
	darunter zum Absatz bestimmt	t	.	.	.	1
		1000 EUR	.	.	.	
2470 24 000	Künstliche Monofile von 67 dtex oder mehr und einem größten Durchmesser von 1 mm oder weniger; Streifen u.dgl. aus künstlicher Spinnmasse mit einer Breite von 5 mm oder weniger	t	*	-	-	-
	darunter zum Absatz bestimmt	t	-	-	-	-
		1000 EUR	-	-	-	
	Wiederverwertbare Reststoffe und Abfälle von Chemiefasern (einschl. Kämmlingen, Garnabfällen und Reisspinnstoff)					
2470 30 500	- aus synthetischen Chemiefasern	t	*	7 893	7 060	11
	darunter zum Absatz bestimmt	t	7 893	7 060	7 401	11
		1000 EUR	3 190	3 666	4 827	

## 5 Produktion nach Güterarten - Deutschland

Melde-Nr.	Bezeichnung	Einheit	2. VJ 2002	1. VJ 2003	2. VJ 2003	2. VJ 2003 Anzahl Unternehmen
1	2	3	4	5	6	7
2470 30 700	- aus künstlichen Chemiefasern darunter zum Absatz bestimmt	t t	*	.	.	2 2
2499 00 000	Veredlung von Erzeugnissen dieser Güterabteilung	1000 EUR				
	Gummi- und Kunststoffwaren	1000 EUR	262 790	260 658	258 958	61
	Gummiwaren					
	Bereifungen, neu, aus Kautschuk					
2511 11 000	Luftreifen aus Kautschuk, neu, für Personenkraftwagen (einschl. Kombinationskraftwagen, Rennwagen)	1000 St 1000 EUR	15 034 615 799	16 505 651 359	15 220 619 674	6
	Luftreifen aus Kautschuk, neu, für Motorräder, Motorroller u. Fahrräder					
2511 12 350	- für Motorräder und Motorroller - mit einem Felgendurchmesser von mehr als 33 cm	St 1000 EUR	.	.	.	2
2511 12 370	- mit einem Felgendurchmesser von 33 cm oder weniger	St 1000 EUR	.	.	.	1
2511 12 600	- Luftreifen für Fahrräder	St 1000 EUR	.	.	.	1
	Luftreifen aus Kautschuk, neu, für Omnibusse, Lastkraftwagen und Luftfahrzeuge					
2511 13 550	- für Omnibusse und Lastkraftwagen - leichte Ausführung, mit einer Tragfähigkeitskennzahl von 121 oder weniger	St 1000 EUR	1 713 321 80 824	1 749 855 96 134	1 824 176 97 830	5
2511 13 570	- schwere Ausführung, mit einer Tragfähigkeitskennzahl von mehr als 121	St 1000 EUR	809 722 112 165	932 285 136 040	863 617 127 211	3
2511 13 700	- für Luftfahrzeuge	St 1000 EUR	.	.	.	1
	Luftreifen aus Kautschuk, neu, für Land- und Forstwirtschaftsfahrzeuge, Tiefbaufahrzeuge u.a. Fahrzeuge					
2511 14 040	- für Land- und Forstwirtschafts- fahrzeuge, mit Stollen-, Winkel- o.ä. Profilen	St 1000 EUR	.	.	.	1
2511 14 060	- für Tiefbaufahrzeuge, mit Stol- len-, Winkel- o.ä. Profilen	St 1000 EUR	.	.	.	1
2511 14 080	- für kraftbetriebene Flurförder- fahrzeuge, mit Stollen-, Winkel- o.ä. Profilen	St 1000 EUR	.	.	.	1
2511 14 100	- Andere Luftreifen aus Kautschuk, mit anderen Profilen (einschl. für Kleinschlepper und Grubber)	St 1000 EUR	.	.	.	1
	Voll- oder Hohlkammerreifen, Felgen- bänder und Luftschläuche aus Kautschuk					
2511 15 300	- Voll- oder Hohlkammerreifen	St 1000 EUR	1 341 386 15 523	1 232 116 9 159	1 167 987 10 131	3
2511 15 500	- Felgenbänder	St 1000 EUR	-	-	-	-
2511 15 730	- Luftschläuche aus Kautschuk - für Personen-, Lastkraftwagen und Omnibusse	St 1000 EUR	.	.	.	1
2511 15 750	- für Fahrräder	St 1000 EUR	-	-	-	-
2511 15 770	- für Motorräder und Motorroller	St 1000 EUR	.	.	.	1
2511 15 790	- Andere Luftschläuche	St 1000 EUR	.	.	.	1
2511 16 000	Rohlaufprofile aus nichtvulkanisiertem Kautschuk darunter zum Absatz bestimmt	t t	*	.	.	1 1
	Bereifungen, runderneuert					
2512 10 300	- für Personenkraftwagen	St 1000 EUR	160 469 1 759	151 069 1 614	193 105 2 101	4
2512 10 500	- für Lastkraftwagen und Omnibusse	St 1000 EUR	174 177 22 037	189 312 24 287	177 700 22 335	19
2512 10 900	- Andere Luftreifen, runderneuert	St 1000 EUR	11 234 1 826	12 980 1 572	14 002 2 884	4

## 5 Produktion nach Güterarten - Deutschland

Melde-Nr.	Bezeichnung	Einheit	2. VJ 2002	1. VJ 2003	2. VJ 2003	2. VJ 2003 Anzahl Unternehmen
1	2	3	4	5	6	7
Andere Gummiwaren (ohne Bereifungen)						
2513 10 000	Regenerierter Kautschuk in Primärformen oder in Platten, Blättern oder Streifen darunter zum Absatz bestimmt	t t 1000 EUR	* : :	: : :	: : :	2 2
2513 20 130	Kautschukmischungen u.a. Formen (z.B. Fäden, Kordeln, Platten, Blätter), aus nichtvulkanisiertem oder vulkanisiertem Kautschuk - Kautschuk mit Zusatz von Ruß oder Siliciumdioxid	t 1000 EUR	40 482 54 936	42 270 61 011	43 050 59 469	12
2513 20 150	- Kautschuklösungen, Dispersionen (ohne solche mit Zusatz von Ruß oder Siliciumdioxid)	t 1000 EUR	: :	109	:	2
2513 20 190	- Andere Kautschukmischungen, in Platten, Blättern, Streifen oder in Primärformen	t 1000 EUR	37 789 85 027	38 648 100 287	34 299 93 640	27
2513 20 300	Andere Formen (z.B. Stäbe, Stangen, Rohre) und Waren (z.B. Scheiben, Ringe), aus nichtvulkanisiertem Kautschuk (ohne Rohlaufprofile)	t 1000 EUR	8 697 55 539	10 877 55 648	10 000 53 593	30
2513 20 500	Fäden und Kordeln, aus vulkanisiertem Kautschuk	t 1000 EUR	: :	: :	: :	2
2513 20 703	Platten, Blätter und Streifen, aus vulkanisiertem Weichkautschuk - für Schuhsohlen	t 1000 EUR	1 484 5 460	1 660 5 818	1 613 5 247	4
2513 20 709	- für andere Zwecke	t 1000 EUR	4 592 18 932	4 103 18 943	4 340 20 852	26
2513 20 830	- Stäbe, Stangen und Profile, aus vulkanisiertem Zellkautschuk	t 1000 EUR	3 720 19 599	2 874 17 066	2 625 15 640	5
2513 20 850	- Platten, Blätter und Streifen, für Bodenbeläge und Fußmatten, aus vulkanisiertem Vollkautschuk	t 1000 EUR	: :	: :	: :	1
2513 20 870	- Stäbe, Stangen und Profile, aus vulkanisiertem Vollkautschuk	t 1000 EUR	14 199 111 653	12 819 100 850	10 163 74 848	19
2513 30 300	Rohre und Schläuche, aus vulkanisiertem Weichkautschuk, auch mit Form-, Verschluss- und Verbindungsstücken - Rohre und Schläuche, aus vulkanisiertem Weichkautschuk, - - nicht mit anderen Stoffen verstärkt oder ausgerüstet (ohne Form-, Verschluss- oder Verbindungsstücke)	t 1000 EUR	6 901 91 892	7 019 98 608	7 199 99 843	22
2513 30 550	- - mit anderen Stoffen verstärkt oder ausgerüstet (ohne Form-, Verschluss- oder Verbindungsstücke)	t 1000 EUR	879 8 968	863 9 936	910 9 840	5
2513 30 570	- - - mit textilen Spinnstoffen verstärkt oder ausgerüstet	t 1000 EUR	4 192 58 725	4 588 65 884	4 227 60 480	12
2513 30 590	- - - mit anderen Stoffen verstärkt oder ausgerüstet	t 1000 EUR	8 085	9 058	:	4
2513 30 700	- - mit Form-, Verschluss- oder Verbindungsstücken	t 1000 EUR	3 689 58 578	3 659 61 787	3 812 60 341	16
2513 40 300	Förderbänder und Treibriemen, aus vulkanisiertem Kautschuk - Keil- und Zahnriemen	t 1000 EUR	1 789 34 392	1 920 37 816	1 682 32 442	4
2513 40 500	- Förderbänder mit einer Breite von mehr als 20 cm	t 1000 EUR	11 692 52 198	11 945 48 536	12 629 54 099	9
2513 40 750	- Andere Treibriemen - - Synchrontreibriemen	t 1000 EUR	760 41 298	642 :	706 38 046	3
2513 40 790	- - Andere Treibriemen (ohne Synchrontreibriemen)	t 1000 EUR	3 985	160 4 570	166 4 819	5
2513 50 500	Kautschutierte Gewebe (ohne Reifencordgewebe) - Klebebänder, aus kautschutiertem Gewebe, mit einer Breite von 20 cm oder weniger	t 1000 EUR	2 234 14 393	2 357 15 121	2 350 15 005	6
2513 50 700	- Andere kautschutierte Gewebe, aus Gewirken oder Gestrickten u.a. gewebeähnlichen Erzeugnissen	t 1000 EUR	6 310 33 002	7 485 42 120	7 200 41 982	12

## 5 Produktion nach Güterarten - Deutschland

Melde-Nr.	Bezeichnung	Einheit	2. VJ 2002	1. VJ 2003	2. VJ 2003	2. VJ 2003 Anzahl Unternehmen
1	2	3	4	5	6	7
2513 60 300	Bekleidung und Bekleidungszubehör, aus vulkanisiertem Weichkautschuk - Handschuhe für chirurgische Zwecke	1000 Paar 1000 EUR	- -	- -	- -	- -
2513 60 550	- Handschuhe für den Haushalt und andere Zwecke - - für den Haushalt	1000 Paar 1000 EUR	. .	. .	. .	1
2513 60 590	- - für andere Zwecke	1000 Paar 1000 EUR	. .	. .	. .	2
2513 60 700	- Andere Bekleidung u.a. Bekleidungszubehör	1000 EUR	17	.	24	3
2513 71 500	Waren zu hygienischen oder medizini- schen Zwecken u.a. Waren aus Weichkautschuk; Hartkautschuk in allen Formen u. Waren, sowie Abfälle und Bruch - Präservative	1000 St 1000 EUR	87 320 10 978	155 975 13 449	162 214 11 391	3
2513 71 700	- Sauger, Brusthütchen und ähnliche Waren für Kleinkinder	t 1000 EUR	. .	457 .	417 20 561	5
2513 71 900	- Andere Waren zu hygienischen oder medizinischen Zwecken	t 1000 EUR	1 393 18 632	1 436 19 349	1 439 20 192	13
2513 72 000	Bodenbeläge und Fußmatten, aus vulkanisiertem Weichkautschuk	t 1000 EUR	26 319 53 758	19 163 46 653	22 315 48 112	11
2513 73 100	Waren des technischen Bedarfs, aus vulkanisiertem Zellkautschuk, a.n.g.	t 1000 EUR	5 856 32 918	3 857 37 550	3 206 33 869	13
2513 73 210	Radiergummi, Dichtungen, Fender u.a. aufblasbare Waren aus vulkanisiertem Weichkautschuk - Radiergummi	t 1000 EUR	. .	. .	. .	1
2513 73 230	- Dichtungen	t 1000 EUR	12 959 117 194	12 056 116 035	13 740 114 815	53
2513 73 250	- Fender, auch aufblasbar	t 1000 EUR	- -	- -	- -	-
2513 73 270	- Andere aufblasbare Waren	t 1000 EUR	39 3 050	43 3 404	43 3 928	4
2513 73 300	Andere Waren des technischen Bedarfs, für zivile Luftfahrzeuge	t 1000 EUR	. .	. .	. .	2
2513 73 430	Kompensatoren für Rohrleitungen, Gummi-Metalverbindungen, aus vulkanisiertem Weichkautschuk - Kompensatoren für Rohrleitungen	t 1000 EUR	29 1 873	. .	. .	2
2513 73 450	- Gummi-Metallteile für Kraftfahrzeuge	t 1000 EUR	27 154 221 651	30 277 241 272	27 649 226 298	29
2513 73 470	- Formartikel für Kraftfahrzeuge	t 1000 EUR	9 770 103 692	8 956 97 310	8 295 93 550	40
2513 73 490	- Andere Gummi-Metallteile	t 1000 EUR	6 003 52 858	4 906 52 668	4 738 49 455	38
2513 73 605	Andere Waren aus vulkanisiertem Weichkautschuk - Formartikel für andere Zwecke	t 1000 EUR	4 059 54 725	3 750 56 242	3 484 52 380	57
2513 73 607	- Walzenbezüge	t 1000 EUR	1 993 43 426	2 165 49 578	2 626 44 808	18
2513 73 609	- Andere Waren für andere Zwecke, a.n.g.	t 1000 EUR	8 290 36 427	6 456 34 580	9 448 37 664	20
2513 73 790	Hartkautschuk in allen Formen (einschl. Abfällen und Bruch); Waren aus Hartkautschuk	t 1000 EUR	7 392 12 000	7 293 10 131	5 643 7 446	9
2513 80 000	Abfälle, Bruch und Schnitzel von Weichkautschuk, auch zu Pulver oder Granulat zerkleinert	1000 EUR	3 841	1 875	1 907	4
2513 90 000	Reparatur- und Instandhaltungs- arbeiten an sonstigen Gummiwaren (ohne Bereifungen)	1000 EUR	.	4 560	5 666	6
2521 10 500	Kunststoffwaren Monofile mit einem größten Durch- messer von mehr als 1 mm, Stäbe, Stangen und Profile, nicht weiter bearbeitet, aus Kunststoffen - aus Polymeren des Ethylens derunter zum Absatz bestimmt	t t 1000 EUR	* 14 217 14 217 44 987	15 672 15 672 47 242	15 344 15 344 46 730	27 27



## 5 Produktion nach Güterarten - Deutschland

Melde-Nr.	Bezeichnung	Einheit	2. VJ 2002	1. VJ 2003	2. VJ 2003	2. VJ 2003 Anzahl Unternehmen
1	2	3	4	5	6	7
2521 10 703	- aus Polymeren des Vinylchlorids - - Fenster- und Türprofile darunter zum Absatz bestimmt	t t 1000 EUR	* 130 535 128 749 269 267	98 595 97 334 210 580	136 033 133 914 281 647	31 31
2521 10 709	- - Andere Stäbe, Stangen und Profile darunter zum Absatz bestimmt	t t 1000 EUR	* 24 264 23 659 70 898	21 670 21 098 69 104	23 320 22 570 71 242	58 58
2521 10 903	- aus anderen Kunststoffen - - Fenster- und Türprofile darunter zum Absatz bestimmt	t t 1000 EUR	* 16 954 16 954 50 304	13 134 13 134 40 597	18 578 18 578 51 550	15 15
2521 10 905	- - Andere Stäbe, Stangen und Profile, aus faserverstärkten Kunststoffen darunter zum Absatz bestimmt	t t 1000 EUR	* 1 871 1 871 11 060	2 079 2 079 11 494	2 204 2 204 12 507	7 7
2521 10 909	- - Andere Stäbe, Stangen und Profile, aus anderen Kunststoffen darunter zum Absatz bestimmt	t t 1000 EUR	* 10 893 10 701 61 933	10 938 10 768 64 039	11 126 10 902 63 043	58 57
2521 21 300	Rohre, Schläuche und Formstücke sowie Verschluss- und Verbindungs- stücke aus Kunststoffen Kunstdärme; Rohre und Schläuche, nicht biegsam, aus Kunststoffen - Kunstdärme aus gehärteten Eiweißstoffen oder aus Cellulosekunststoffen darunter zum Absatz bestimmt	t t 1000 EUR	* 3 024 3 024 59 155	3 154 3 154 57 290	2 944 2 944 53 666	6 6
2521 21 530	- Rohre und Schläuche, nicht biegsam, aus Polymeren des Ethylens, Propylens und des Vinylchlorids - - aus Polymeren des Ethylens darunter zum Absatz bestimmt	t t 1000 EUR	* 28 617 64 333	24 304 54 465	28 632 62 997	28 28
2521 21 550	- - aus Polymeren des Propylens darunter zum Absatz bestimmt	t t 1000 EUR	* 13 817 36 328	11 610 30 795	14 914 37 308	24 24
2521 21 570	- - aus Polymeren des Vinylchlorids darunter zum Absatz bestimmt	t t 1000 EUR	* 65 271 107 974	52 372 85 257	57 476 98 599	48 48
2521 21 705	- Rohre und Schläuche, nicht biegsam, aus anderen Kunststoffen - - aus faserverstärkten Kunststoffen darunter zum Absatz bestimmt	t t 1000 EUR	* 13 509 23 424	11 768 23 009	12 517 26 845	16 16
2521 21 709	- - aus anderen Kunststoffen darunter zum Absatz bestimmt	t t 1000 EUR	* 5 144 19 393	4 390 19 416	5 637 22 480	26 26
2521 22 200	Rohre und Schläuche, biegsam; Form-, Verschluss- oder Verbindungsstücke, aus Kunststoffen - Rohre und Schläuche, biegsam, die einem Druck von 27,6 Mpa oder mehr standhalten darunter zum Absatz bestimmt	t t 1000 EUR	* . . .	. . .	. . .	2 2
2521 22 353	- - ohne Form-, Verschluss- oder Verbindungsstücke - - - aus Polymeren des Vinylchlorids darunter zum Absatz bestimmt	t t 1000 EUR	* 14 893 14 893 36 260	11 423 11 423 29 703	14 503 14 503 34 857	18 18
2521 22 355	- - - aus Polyamiden darunter zum Absatz bestimmt	t t 1000 EUR	* 1 620 1 620 21 832	1 481 1 481 18 434	1 536 1 536 19 032	12 12
2521 22 357	- - - aus Polymeren des Ethylens darunter zum Absatz bestimmt	t t 1000 EUR	* 24 854 53 735	18 553 47 438	24 380 54 989	20 20
2521 22 359	- - - aus anderen Kunststoffen darunter zum Absatz bestimmt	t t 1000 EUR	* 4 873 54 722	4 426 56 844	4 561 56 402	21 21
2521 22 370	- - mit Form-, Verschluss- oder Verbindungsstücken darunter zum Absatz bestimmt	t t 1000 EUR	* . . 5 904	2 706 2 706 5 379	2 759 2 759 4 606	7 7
2521 22 500	- Andere Rohre und Schläuche, biegsam, a.n.g. darunter zum Absatz bestimmt	t t 1000 EUR	* 3 416 3 416 28 711	2 762 2 762 25 689	3 275 3 275 26 640	16 16
2521 22 700	- Form-, Verschluss- oder Verbindungsstücke darunter zum Absatz bestimmt	t t 1000 EUR	* 11 647 78 866	10 939 76 732	11 958 88 411	45 45

## 5 Produktion nach Güterarten - Deutschland

Melde-Nr.	Bezeichnung	Einheit	2. VJ 2002	1. VJ 2003	2. VJ 2003	2. VJ 2003 Anzahl Unternehmen
1	2	3	4	5	6	7
	Tafeln, Platten, Folien, Filme, Bänder und Streifen, aus nicht geschäumten Kunststoffen, weder verstärkt noch geschichtet und ohne Unterlage					
	- Tafeln, Folien u.ä., aus Polymeren des Ethylens					
	- - mit einer Dicke von 0,125 mm oder weniger	t	*			
2521 30 130	- - - mit einer Dichte von weniger als 0,94	t	184 051	172 988	169 319	70
	darunter zum Absatz bestimmt	t	147 739	137 745	133 833	64
2521 30 150	- - - mit einer Dichte von 0,94 oder mehr	1000 EUR	280 180	239 220	240 345	
	darunter zum Absatz bestimmt	t	18 410	26 964	28 931	23
	- - mit einer Dicke von mehr als 0,125 mm	t	13 229	21 631	23 072	20
2521 30 173	- - - mit einer Dichte von weniger als 0,94	1000 EUR	25 471	46 372	48 732	
	darunter zum Absatz bestimmt	t	49 750	51 199	52 247	30
2521 30 175	- - - mit einer Dichte von 0,94 oder mehr	t	46 829	48 462	49 176	29
	darunter zum Absatz bestimmt	1000 EUR	65 346	71 800	71 523	
	- Tafeln, Folien u.ä., aus Polymeren des Propylens mit einer Dicke von 0,1 mm oder weniger	t	16 036	16 326	15 575	22
2521 30 210	- - biaxial orientiert	t	38 362	40 240	38 169	22
	darunter zum Absatz bestimmt	1000 EUR	28 208	26 303	25 917	12
	- - Andere Tafeln, Folien u.ä.	t	28 208	26 303	25 917	12
2521 30 230	darunter zum Absatz bestimmt	1000 EUR	71 806	69 984	67 527	
	- mit einer Dicke von mehr als 0,1 mm	t	24 652	26 834	24 251	22
	- - mit einer Breite von mehr als 5 mm bis 20 mm für Verpackungszwecke	t	22 727	24 763	22 474	22
2521 30 250	- - - Zierbänder für Verpackungszwecke	1000 EUR	38 578	45 190	43 187	
	darunter zum Absatz bestimmt	t	.	.	.	1
2521 30 270	- - - Andere Bänder für Verpackungszwecke	t	.	.	.	1
	darunter zum Absatz bestimmt	1000 EUR	3 146	2 914	2 511	4
2521 30 290	- - - Andere Platten, Folien, Streifen und Bänder	t	3 146	2 914	2 511	4
	darunter zum Absatz bestimmt	1000 EUR	7 853	7 107	6 765	
	- Tafeln, Folien u.ä., aus Polymeren des Styrols	t	20 424	21 356	19 838	26
2521 30 303	- - mit einer Dicke von 1 mm oder weniger	t	17 037	18 101	16 538	22
	darunter zum Absatz bestimmt	1000 EUR	40 250	42 601	40 496	
	- Tafeln, Folien u.ä., aus Polymeren des Vinylchlorids	t	29 466	28 457	30 086	17
2521 30 305	- - mit einer Dicke v. m. als 1 mm	t	13 666	13 717	13 931	13
	darunter zum Absatz bestimmt	1000 EUR	17 191	17 266	16 693	
	- Tafeln, Folien u.ä., aus Polymeren des Vinylchlorids	t	33 204	33 192	32 138	20
2521 30 350	- - mit einem Gehalt an Weichmachern von 6 GHT oder mehr	t	26 862	25 954	25 105	18
	- - - mit einer Dicke von 1 mm oder weniger	1000 EUR	53 638	49 872	52 662	
	darunter zum Absatz bestimmt	t	33 795	33 215	31 033	13
2521 30 360	- - - mit einer Dicke von mehr als 1 mm	t	33 795	33 215	31 033	13
	darunter zum Absatz bestimmt	1000 EUR	130 003	131 393	122 941	
	- - mit einem Gehalt an Weichmachern von weniger als 6 GHT	t	1 802	2 333	1 579	6
2521 30 370	- - - mit einer Dicke von 1 mm oder weniger	t	1 802	2 333	1 579	6
	darunter zum Absatz bestimmt	1000 EUR	3 907	5 062	3 802	
	- Tafeln, Folien u.ä., aus Polymethyl-Methacrylat und aus anderen Acrylpolymeren	t	54 310	55 511	52 122	10
2521 30 380	- - - mit einer Dicke von mehr als 1 mm	t	120 925	120 230	112 807	10
	darunter zum Absatz bestimmt	1000 EUR	15 896	12 510	13 093	13
	- Tafeln, Folien u.ä., aus Polymethyl-Methacrylat und aus anderen Acrylpolymeren	t	15 896	12 510	13 093	13
2521 30 530	- - aus Polymethyl-Methacrylat	1000 EUR	32 567	25 970	27 825	
	darunter zum Absatz bestimmt	t	21 565	25 032	19 923	9
2521 30 590	- - aus anderen Acrylpolymeren	t	21 565	25 032	19 923	9
	darunter zum Absatz bestimmt	1000 EUR	66 935	76 129	62 153	
	- - aus anderen Acrylpolymeren	t	1 983	2 051	2 017	5
	darunter zum Absatz bestimmt	1000 EUR	1 983	2 051	2 017	5
			9 172	9 730	9 954	

## 5 Produktion nach Güterarten - Deutschland

Melde-Nr.	Bezeichnung	Einheit	2. VJ 2002	1. VJ 2003	2. VJ 2003	2. VJ 2003 Anzahl Unternehmen
1	2	3	4	5	6	7
2521 30 610	- Tafeln, Folien u.ä., aus Polycarbonaten, Polyethylenterephthalat, ungesättigten Polyestern und aus anderen Polyestern - - aus Polycarbonaten darunter zum Absatz bestimmt	t t 1000 EUR	* . 6 280 32 346	5 052 5 052 24 919	5 322 5 322 26 788	13 13
2521 30 620	- - aus Polyethylenterephthalat darunter zum Absatz bestimmt	t t 1000 EUR	* . 21 578 49 516	20 900 51 017	21 844 51 888	15 15
2521 30 630	- - aus ungesättigten Polyestern darunter zum Absatz bestimmt	t t 1000 EUR	* . 167 805	158 793	146 736	3 3
2521 30 690	- - aus anderen Polyestern darunter zum Absatz bestimmt	t t 1000 EUR	* . 340 2 172	459 3 001	374 2 206	5 4
2521 30 710	- Folien, Bänder oder Streifen, Tafeln u.ä., aus Cellulose oder ihren chemischen Derivaten - - aus regenerierter Cellulose - - mit einer Dicke von weniger als 0,75 mm, nicht bedruckt darunter zum Absatz bestimmt	t t t 1000 EUR	* . . . .	. . . . .	. . . . .	1 1 1
2521 30 720	- - - mit einer Dicke von weniger als 0,75 mm, bedruckt darunter zum Absatz bestimmt	t t 1000 EUR	* . . .	- - - .	- - - .	- - -
2521 30 730	- - Andere Tafeln, Folien u.ä. darunter zum Absatz bestimmt	t t 1000 EUR	* . . .	. . . .	. . . .	1 1
2521 30 740	- - Tafeln, Folien u.ä., aus Vulkanfaser darunter zum Absatz bestimmt	t t 1000 EUR	* . 2 601 9 367	. . 2 435 9 105	. . 2 329 8 659	3 3
2521 30 760	- - aus Celluloseacetaten - - - Filmunterlagen in Rollen oder Streifen darunter zum Absatz bestimmt	t t t 1000 EUR	* . . .	. . . .	. . . .	1 1 1
2521 30 770	- - - Folien, Filme, Bänder oder Streifen, auch in Rollen darunter zum Absatz bestimmt	t t t 1000 EUR	* . 450 450 .	364 364 .	323 323 .	3 3
2521 30 790	- - Tafeln, Folien u.ä., aus anderen Cellulosederivaten darunter zum Absatz bestimmt	t t t 1000 EUR	* . - - .	. - - .	. - - .	- -
2521 30 810	- Tafeln, Folien u.ä., aus anderen Kunststoffen - - aus Polyvinylbutyral darunter zum Absatz bestimmt	t t t 1000 EUR	* . . .	. . . .	. . . .	2 2
2521 30 820	- - aus Polyamiden darunter zum Absatz bestimmt	t t t 1000 EUR	* . 4 423 17 512	4 641 17 508	4 758 18 826	9 9
2521 30 830	- - aus Aminoharzen darunter zum Absatz bestimmt	t t t 1000 EUR	* . - - .	. - - .	. - - .	- -
2521 30 840	- - aus Phenolharzen darunter zum Absatz bestimmt	t t t 1000 EUR	* . - - .	. - - .	. - - .	- -
2521 30 860	- - aus Kondensationspolymerisations- und Umlagerungspolymerisationserzeugnissen, auch chemisch modifiziert darunter zum Absatz bestimmt	t t t 1000 EUR	* . . .	. . . .	. . . .	2 2
2521 30 870	- - aus Additionspolymerisationserzeugnissen darunter zum Absatz bestimmt	t t t 1000 EUR	* . . .	. . . .	. . . .	3 3
2521 30 900	- Andere Tafeln, Folien u.ä., aus anderen Kunststoffen, weder verstärkt noch geschichtet darunter zum Absatz bestimmt	t t t 1000 EUR	* . 23 994 77 046	21 956 71 211	22 439 71 749	19 19
2521 41 200	- Andere Tafeln, Platten, Folien, Filme, Bänder und Streifen, aus Zellkunststoff - aus Polymeren des Styrols darunter zum Absatz bestimmt	t t t 1000 EUR	* . 57 631 57 163 129 842	40 556 40 271 96 176	52 189 51 748 124 810	38 37
2521 41 300	- aus Polymeren des Vinylchlorids darunter zum Absatz bestimmt	t t t 1000 EUR	* . 18 741 18 741 60 668	18 001 18 001 56 450	18 591 18 591 55 342	13 13
2521 41 500	- aus Polyurethanen darunter zum Absatz bestimmt	t t t 1000 EUR	* . 44 493 170 637	41 220 168 447	47 354 186 225	81 80

## 5 Produktion nach Güterarten - Deutschland

Melde-Nr.	Bezeichnung	Einheit	2. VJ 2002	1. VJ 2003	2. VJ 2003	2. VJ 2003 Anzahl Unternehmen
1	2	3	4	5	6	7
2521 41 700	- aus regenerierter Cellulose darunter zum Absatz bestimmt	t t 1000 EUR	* . .	. . .	. . .	2 2
2521 41 800	- aus Epoxidharzen u.a. Zellkunst- stoffen darunter zum Absatz bestimmt	t t 1000 EUR	* . .	. . .	. . .	15 15
	Andere Tafeln, Platten, Folien, Filme, Bänder und Streifen, aus Polyester (ohne solche aus Zellkunststoff)					
2521 42 330	- aus faserverstärktem Polyester darunter zum Absatz bestimmt	t t 1000 EUR	* . .	. . .	. . .	10 10
2521 42 370	- aus anderem Polyester darunter zum Absatz bestimmt	t t 1000 EUR	* . .	. . .	. . .	3 3
	Andere Tafeln, Platten, Folien, Filme, Bänder und Streifen, aus Phenolharzen (ohne solche aus Zellkunststoff)					
2521 42 530	- aus faserverstärkten Phenolharzen darunter zum Absatz bestimmt	t t 1000 EUR	* . .	. . .	. . .	2 2
2521 42 570	- aus anderen Phenolharzen darunter zum Absatz bestimmt	t t 1000 EUR	* . .	. . .	. . .	4 4
	aus Aminoharzen und aus anderen Polymerisationserzeugnissen					
2521 42 750	- Hochdruckschichtpreßstoffe mit Dekorschicht auf einer oder beiden Seiten, aus Aminoharzen, geschichtet	t t 1000 m² 1000 EUR	* * . .	. . .	. . .	9 9
2521 42 790	- Andere Tafeln, Folien u.ä., aus Aminoharzen und aus anderen Polymerisationserzeugnissen	t t 1000 m² 1000 EUR	* * . .	. . .	. . .	12 12
	darunter zum Absatz bestimmt					
	Andere Tafeln, Platten, Folien, Filme, Bänder und Streifen (ohne solche aus Zellkunststoff, Kondensationspolymerisations-, Umlagerungspolymerisations- und Additionspolymerisationserzeugnissen)					
2521 42 801	- aus Polyvinylchlorid/Polyethylen darunter zum Absatz bestimmt	t t 1000 EUR	* * .	. . .	. . .	9 9
2521 42 803	- aus Polyamid/Polyethylen darunter zum Absatz bestimmt	t t 1000 EUR	* * .	. . .	. . .	19 19
2521 42 805	- aus Polypropylen/Polyethylen darunter zum Absatz bestimmt	t t 1000 EUR	* * .	. . .	. . .	18 18
2521 42 807	- aus Polyethylen/Polyethylen- terephthalat darunter zum Absatz bestimmt	t t 1000 EUR	* * .	. . .	. . .	15 15
2521 42 809	- aus anderen Verbunden darunter zum Absatz bestimmt	t t 1000 EUR	* * .	. . .	. . .	23 23
2521 91 000	Installation von Rohren und Schläuchen aus Kunststoffen, einschl. Verlegen von Rohrnetzen aus Kunststoffen in Industrieanlagen	1000 EUR	.	.	.	1
2521 92 000	Reparatur und Instandhaltung von Rohren, Schläuchen und Rohrnetzen aus Kunststoffen in Industrieanlagen	1000 EUR	-	.	-	-
	Verpackungsmittel aus Kunststoffen					
	Säcke, Beutel (einschl. Tüten), aus Polymeren des Ethylens					
2522 11 020	- mit einem Gewicht von 120 g/m² oder weniger	t 1000 EUR	46 593 111 836	45 397 115 970	43 300 112 159	63
2522 11 030	- Mülltonnensäcke mit einem Gewicht von 120 g/m² oder weniger	t 1000 EUR	4 021 6 588	2 337 4 549	2 538 5 205	11

## 5 Produktion nach Güterarten - Deutschland

Melde-Nr.	Bezeichnung	Einheit	2. VJ 2002	1. VJ 2003	2. VJ 2003	2. VJ 2003 Anzahl Unternehmen
1	2	3	4	5	6	7
2522 11 050	- Sehr strapazierfähige Beutel mit einem Gewicht von mehr als 120 g/m <sup>2</sup>	t 1000 EUR	14 863 49 732	15 525 50 523	14 978 48 687	32
2522 11 060	- Tragebeutel	t 1000 EUR	19 685 39 833	20 284 38 921	19 309 36 612	18
2522 11 070	- Andere Säcke und Beutel (einschl. Tüten)	t 1000 EUR	14 679 23 728	14 795 23 733	14 652 23 764	13
2522 12 030	Säcke, Beutel (einschl. Tüten), aus Polyvinylchlorid und anderen Kunststoffen (ohne solche aus Polymeren des Ethylens) - mit einem Gewicht von 120 g/m <sup>2</sup> oder weniger	t 1000 EUR	4 361 20 499	4 575 21 072	4 233 19 915	15
2522 12 050	- Mülltonnensäcke mit einem Gewicht von 120 g/m <sup>2</sup> oder weniger	t 1000 EUR	- -	- -	- -	-
2522 12 070	- Sehr strapazierfähige Beutel mit einem Gewicht von mehr als 120 g/m <sup>2</sup>	t 1000 EUR	223 1 873	288 2 182	228 1 825	4
2522 12 090	- Andere Säcke und Beutel (einschl. Tüten)	t 1000 EUR	1 664 4 596	1 864 5 639	1 689 5 446	6
2522 13 000	Dosen, Kisten, Verschläge u.ä. Waren, aus Kunststoffen	t 1000 EUR	96 879 311 265	96 780 311 083	109 007 328 513	161
2522 14 503	Ballons, Flaschen, Flakons u.ä. Waren, aus Kunststoffen - mit einem Fassungsvermögen von 2 l oder weniger - - aus Polyethylen	1000 St 1000 EUR	1 499 924 121 278	1 530 637 120 888	1 733 752 134 132	51
2522 14 505	- - aus Polypropylen	1000 St 1000 EUR	262 116 19 527	267 752 19 124	258 180 18 813	20
2522 14 507	- - aus Polyvinylchlorid	1000 St 1000 EUR	44 613 3 829	45 379 4 075	45 347 3 873	13
2522 14 509	- - aus anderen Kunststoffen	1000 St 1000 EUR	892 553 45 178	583 397 34 206	681 118 37 201	18
2522 14 703	- mit einem Fassungsvermögen von mehr als 2 l - - aus Polyethylen	1000 St 1000 EUR	25 167 16 729	28 355 17 636	29 330 18 577	20
2522 14 709	- - aus anderen Kunststoffen	1000 St 1000 EUR	70 593 30 626	71 497 28 738	74 937 32 763	9
2522 15 210	Spulen, Spindeln, Hülsen u.ä. Warenträger, Stöpsel, Deckel, Kapseln u.ä. Verschlüsse, Netze, aus Kunststoffen - Spulen u.ä. Unterlagen, für fotografische und kinematografische Filme oder für Tonträger und Aufzeichnungsträger	t 1000 EUR	. .	. .	. .	3
2522 15 230	- Andere Spulen, Spindeln, Hülsen u.ä. Warenträger	t 1000 EUR	20 926 100 734	17 986 97 294	17 879 95 825	82
2522 15 250	- Verschluss- oder Flaschenkapseln	t 1000 EUR	4 383 20 641	4 090 21 504	3 970 21 581	26
2522 15 270	- Stöpsel, Deckel u.ä. Verschlüsse	t 1000 EUR	59 046 244 922	57 629 244 296	60 516 260 237	117
2522 15 280	- Gespritzte Netze in Schlauchform	t 1000 EUR	. .	. .	. .	1
2522 15 430	Andere Transport- oder Verpackungsmittel, aus Kunststoffen - Sicherheitsbehälter für den Transport von Gefahrgut	1000 St 1000 EUR	780 7 585	954 7 818	991 6 800	7
2522 15 450	- Fässer mit einem Fassungsvermögen von 5 bis 300 l	1000 St 1000 EUR	2 507 19 197	1 647 16 694	1 660 16 620	10
2522 15 470	- Andere Transportbehälter mit einem Fassungsvermögen von 5 bis 300 l	1000 St 1000 EUR	34 024 45 068	36 836 49 228	39 057 53 252	29
2522 15 820	- Fässer mit einem Fassungsvermögen über 300 l	1000 St 1000 EUR	. 1 122	14 1 304	14 1 223	4
2522 15 830	- Andere Transportbehälter - - aus faserverstärkten Kunststoffen	1000 St 1000 EUR	3 1 135	3 816	2 709	4
2522 15 840	- - aus anderen Kunststoffen	1000 St 1000 EUR	400 50 053	511 48 075	459 49 006	9

## 5 Produktion nach Güterarten - Deutschland

Melde-Nr.	Bezeichnung	Einheit	2. VJ 2002	1. VJ 2003	2. VJ 2003	2. VJ 2003 Anzahl Unternehmen
1	2	3	4	5	6	7
2522 15 850	- Müll- und Abfalltransportbehälter - - aus faserverstärkten Kunststoffen	1000 St 1000 EUR	. .	. .	. .	2
2522 15 860	- - aus anderen Kunststoffen	1000 St 1000 EUR	2 042 38 837	2 093 36 040	2 232 38 175	11
2522 15 870	- Andere Transport- und Verpackungsmittel, a.n.g. - - aus faserverstärkten Kunststoffen	1000 St 1000 EUR	77 2 477	64 2 027	72 2 461	6
2522 15 880	- - aus anderen Kunststoffen	1000 St 1000 EUR	388 946 41 483	395 966 47 317	384 214 51 783	44
2523 11 550	Baubedarfsartikel aus Kunststoffen Bodenbeläge, Wand- oder Deckenverkleidungen, aus Kunststoffen - aus Polymeren des Vinylchlorids - - bestehend aus einem Träger, mit Polyvinylchlorid getränkt, bestrichen oder überzogen	1000 m² 1000 EUR	9 202 29 389	9 370 28 409	8 315 25 418	5
2523 11 593	- - Andere Bodenbeläge, Wand- oder Deckenverkleidungen - - - homogen, auch mehrschichtig	1000 m² 1000 EUR	1 841 14 846	1 761 13 170	1 670 12 438	4
2523 11 596	- - - mehrschichtig, heterogen, oder auf Unterlage aus nicht-textilen Stoffen	1000 m² 1000 EUR	599 4 015	. .	. .	2
2523 11 900	- aus anderen Kunststoffen	1000 m² 1000 EUR	. .	156 .	208 1 885	3
2523 12 500	Badewannen, Duschen, Waschbecken, Bidets, Klosettschüsseln, -sitze und -deckel, Spülkästen u.ä. Waren zu sanitären oder hygienischen Zwecken, aus Kunststoffen - Badewannen, Duschen und Waschbecken	1000 St 1000 EUR	339 62 610	377 69 049	351 62 382	18
2523 12 700	- Klosettsitze und -deckel	1000 St 1000 EUR	515 4 778	370 4 832	920 10 894	6
2523 12 900	- Bidets, Klosettschüsseln, Spülkästen u.ä. Waren zu sanitären oder hygienischen Zwecken	1000 St 1000 EUR	1 622 88 289	1 884 95 643	1 626 80 270	16
2523 13 030	Tanks, Bottiche, Sammel- u.ä. Behälter; Behälter für den Baubedarf (ohne Fässer und Transportbehälter), mit einem Fassungsvermögen von mehr als 300 l, aus Kunststoffen - aus faserverstärkten Kunststoffen	1000 St 1000 EUR	23 10 944	9 8 451	12 8 861	17
2523 13 070	- aus anderen Kunststoffen	1000 St 1000 EUR	59 20 118	56 19 739	64 22 074	27
2523 14 550	Türen, Fenster und deren Rahmen, Verkleidungen und Schwellen; Fensterläden, Jalousien u.ä. Waren und Teile dafür, aus Kunststoffen - Fenster und deren Rahmen, Verkleidungen, Fensterbänke	1000 St 1000 EUR	2 641 542 628	1 934 388 892	2 707 539 371	438
2523 14 570	- Türen und deren Rahmen, Verkleidungen und Schwellen	1000 St 1000 EUR	129 62 001	122 48 773	153 64 342	160
2523 14 700	- Fensterläden, Jalousien (einschl. Jalousetten) u.ä. Waren, Teile dafür	1000 St 1000 EUR	4 440 80 295	2 187 56 906	2 513 76 786	136
2523 15 510	Beschläge, Dübel, Außen- und Innenwandverkleidungen und andere Baubedarfsartikel aus Kunststoffen - Beschläge u.ä. Waren des Baubedarfs zur bleibenden Befestigung an Türen, Fenstern, Treppen, Wänden oder anderen Gebäudeteilen - - Außenwandverkleidungen, Platten, Nut- und Federprofile - - - aus faserverstärkten Kunststoffen	t 1000 EUR	1 232 3 890	739 2 825	1 043 3 921	7
2523 15 520	- - - aus anderen Kunststoffen	t 1000 EUR	8 602 40 374	6 938 33 958	8 347 37 422	25
2523 15 550	- - Innenwandverkleidungen	t 1000 EUR	3 431 11 387	3 239 12 742	3 666 13 277	7

## 5 Produktion nach Güterarten - Deutschland

Melde-Nr.	Bezeichnung	Einheit	2. VJ 2002	1. VJ 2003	2. VJ 2003	2. VJ 2003 Anzahl Unternehmen
1	2	3	4	5	6	7
2523 15 580	- - Baubedarfsartikel (z.B. Beschläge und Dachelemente, Dachoberlichter, Rahmen für Dachoberlichter, Balkonverkleidungen) - - aus faserverstärkten Kunststoffen	t 1000 EUR	2 671 30 147	1 921 15 868	1 956 15 744	13
2523 15 590	- - - aus anderen Kunststoffen	t 1000 EUR	6 876 36 275	5 608 29 033	7 007 42 824	32
2523 15 905	- Andere Baubedarfsartikel, aus Kunststoffen, a.n.g. - Dübel u.a. Wandbefestigungsartikel (z.B. Kabelkanäle für elektrische Leitungen)	t 1000 EUR	4 917 28 633	4 982 28 381	3 691 26 784	17
2523 15 909	- - Andere Baubedarfsartikel, a.n.g.	t 1000 EUR	31 246 75 329	25 671 71 937	34 123 87 928	68
2523 20 000	Vorgefertigte Gebäude aus Kunststoffen	m² St 1000 EUR	4 607 450 2 093	1 748 301 880	3 320 350 1 666	6
2523 90 000	Installation von selbstgefertigten Fertigbauteilen, Ausbauelementen und Fertigteilbauten aus Kunststoff	1000 EUR	.	.	.	6
Andere Kunststoffwaren						
2524 10 000	Bekleidung und Bekleidungszubehör (einschl. Handschuhen), aus Kunststoffen	1000 EUR	10 812	12 454	11 747	15
2524 21 300	Tafeln, Platten, Folien, Filme, Bänder, Streifen, selbstklebend, in Rollen mit einer Breite von 20 cm oder weniger, aus Kunststoffen - Bänder, Streifen mit nichtvulkanisiertem Natur- oder synthetischem Kautschuk bestrichen darunter zum Absatz bestimmt	t t 1000 EUR	* 19 020 19 020 95 559	21 496 21 496 98 748	20 610 20 610 98 761	15 15
2524 21 550	- - aus Polyester darunter zum Absatz bestimmt	t t 1000 EUR	* 168 168 1 629	115 115 1 248	126 126 1 299	3 3
2524 21 590	- - aus Kondensations- und Umlagerungspolymerisationserzeugnissen darunter zum Absatz bestimmt	t t 1000 EUR	* 2 851 11 432	. . . . .	. . . . .	3 2
2524 21 750	- - aus Polymeren des Vinylchlorids und aus anderen Additionspolymerisationserzeugnissen darunter zum Absatz bestimmt	t t 1000 EUR	* 1 177 1 177 5 455	1 221 1 221 5 746	1 155 1 155 5 242	4 4
2524 21 790	- - aus anderen Additionspolymerisationserzeugnissen darunter zum Absatz bestimmt	t t 1000 EUR	* . . . .	. . . . .	. . . . .	1 1
2524 21 900	- Andere Tafeln, Platten, Folien, Filme, in Rollen mit einer Breite von 20 cm oder weniger, aus anderen Kunststoffen darunter zum Absatz bestimmt	t t 1000 EUR	* 2 524 28 727	2 651 29 487	2 616 30 229	12 12
2524 22 300	Tafeln, Platten, Folien, Filme, Bänder, Streifen, selbstklebend, mit einer Breite von mehr als 20 cm, aus Kunststoffen - weiter als nur oberflächenbearbeitet oder anders als nur quadratisch oder rechteckig zugeschnitten (z.B. mit abgerundeten Ecken oder rund) darunter zum Absatz bestimmt	t t 1000 EUR	* 2 732 2 732 29 568	2 549 2 549 28 650	2 300 2 300 24 908	14 14
2524 22 550	- - aus Polyester darunter zum Absatz bestimmt	t t 1000 EUR	* . . . .	. . . . .	. . . . .	2 2
2524 22 590	- - aus anderen Kondensationspolymerisations- und Umlagerungspolymerisationserzeugnissen darunter zum Absatz bestimmt	t t 1000 EUR	* . . . .	. . . . .	. . . . .	2 2
2524 22 700	- aus Additionspolymerisationserzeugnissen darunter zum Absatz bestimmt	t t 1000 EUR	* . . 9 865	. . . . .	. . . 14 366	4 4

## 5 Produktion nach Güterarten - Deutschland

Melde-Nr.	Bezeichnung	Einheit	2. VJ 2002	1. VJ 2003	2. VJ 2003	2. VJ 2003 Anzahl Unternehmen
1	2	3	4	5	6	7
2524 22 900	- Andere Tafeln, Platten, Folien, Filme, Bänder, Streifen, selbstklebend, mit einer Breite von mehr als 20 cm, aus Kunststoffen darunter zum Absatz bestimmt	t 1000 EUR	5 883 26 046	4 779 25 067	5 033 25 630	6 6
	Geschirr, andere Haushalts-, Hygiene- und Toilettengegenstände, aus Kunststoffen					
	- Geschirr und andere Artikel für den Tisch- oder Küchengebrauch					
2524 23 230	- - Tischtücher	t 1000 EUR	.	.	.	2
2524 23 250	- - Lebensmittelbehälter	t 1000 EUR	888 8 389	1 079 10 469	1 151 11 730	12
2524 23 290	- - Anderes Geschirr und andere Artikel für den Tisch- oder Küchengebrauch	t 1000 EUR	20 963 64 988	19 848 64 641	20 718 63 669	55
2524 23 300	- Schwämme aus regenerierter Cellulose	t 1000 EUR	833	791	986	3
2524 23 500	- Andere Haushalts- oder Hauswirtschaftsartikel und Toilettenartikel, aus regenerierter Cellulose	t 1000 EUR	722 11 140	844 12 734	818 13 036	3
	- Andere Haushalts-, Hygiene- und Toilettenartikel, aus anderen Kunststoffen					
2524 23 750	- - Andere Toiletten- und Hygieneartikel	t 1000 EUR	3 151 30 237	3 089 28 915	3 272 27 413	46
2524 23 790	- - Andere Haushaltsartikel	t 1000 EUR	26 316 156 153	26 522 144 821	28 154 148 626	104
2524 24 000	Teile für Beleuchtungskörper, Werbeleuchten, Leuchtschilder, beleuchtete Namensschilder, aus Kunststoffen	1000 EUR	15 077	14 006	12 556	46
2524 25 500	Sicherheitskopfbedeckungen aus Kunststoff, Metall u.a. Stoffen	1000 St 1000 EUR	667 6 248	705 5 864	547 5 503	10
2524 25 900	Andere Hüte und Kopfbedeckungen, aus Kautschuk oder Kunststoff	1000 St 1000 EUR	.	.	.	2
2524 26 000	Isolierteile aus Kunststoffen, für elektrische Maschinen, Apparate, Geräte oder Installationen (ohne elektrische Isolatoren)	t 1000 EUR	7 258 64 409	8 208 72 247	7 560 70 018	49
	Büro- oder Schulartikel, aus Kunststoffen					
	- Schreib- oder Zeichenutensilien					
2524 27 053	- - Radiergummi aus Kunststoff	t 1000 EUR	594 3 170	447 2 323	446 2 721	5
2524 27 059	- - Andere Schreib- oder Zeichenutensilien	t 1000 EUR	604 4 697	443 3 417	556 4 845	5
2524 27 070	- Ringhefte, Aktentaschen, Schnellhefter	t 1000 EUR	9 982 54 732	9 454 52 803	8 733 49 014	39
2524 27 090	- Andere Büro- oder Schulartikel	t 1000 EUR	7 394 39 338	8 773 43 166	6 936 37 903	50
	Beschläge, Statuetten und andere Ziergegenstände, Abwassersiebe und andere Waren aus Kunststoffen					
	- Beschläge für Möbel, Karosserien und dergleichen					
	- - für Möbel					
2524 28 253	- - - Innenbeschläge	t 1000 EUR	2 954 16 541	3 913 21 268	3 381 18 452	28
2524 28 255	- - - Außenbeschläge	t 1000 EUR	1 234 17 289	1 619 21 163	1 310 18 388	17
2524 28 290	- - für Karosserien und dergleichen	t 1000 EUR	1 122 9 079	1 140 6 197	1 493 7 093	11
2524 28 300	- Statuetten u.a. Ziergegenstände	t 1000 EUR	208 2 519	335 3 342	201 2 423	7
2524 28 400	- Schmutzkörbe u.ä. Abwassersiebe, für Kanalisationsabflüsse	t 1000 EUR	135 775	87 393	108 522	3
2524 28 500	- Andere aus Kunststofffolien hergestellte Waren	t 1000 EUR	4 753 30 816	4 094 27 182	4 681 28 250	42
	- Andere Waren aus Kunststoffen und aus anderen Stoffen als deren Primärformen, a.n.g.					
2524 28 703	- - Schilder, Verkehrszeichen, Buchstaben u.a., aus Kunststoffen	t 1000 EUR	2 377 24 180	2 034 21 379	2 390 22 912	49



## 5 Produktion nach Güterarten - Deutschland

Melde-Nr.	Bezeichnung	Einheit	2. VJ 2002	1. VJ 2003	2. VJ 2003	2. VJ 2003 Anzahl Unternehmen
1	2	3	4	5	6	7
2524 28 709	- - Andere Waren aus Kunststoffen u. aus anderen Stoffen als deren Primärformen, a.n.g. (ohne Schilder, Verkehrszeichen, Buchstaben u.ä., aus Kunststoffen), einschl. Wasser-matratzen	t 1000 EUR	72 908 653 756	70 840 637 333	73 502 614 592	478
2524 91 130	Technische Teile aus Kunststoffen - für Maschinenbauerzeugnisse - - aus faserverstärkten Kunststoffen	t 1000 EUR	3 261 40 198	3 468 46 033	3 337 43 514	92
2524 91 170	- - aus anderen Kunststoffen - für Elektrowerkzeuge, Haushalts-geräte, Bild-, Tonaufnahme- und -wiedergabegeräte, Sendegeräte, elektrische Schaltgeräte u.a. elektrotechnische Erzeugnisse	t 1000 EUR	28 951 224 503	27 218 219 099	25 806 209 563	237
2524 91 250	- - für elektromechanische Haus-haltsgeräte, Elektrowärmegeräte für den Haushalt	t 1000 EUR	20 082 119 481	20 706 127 893	18 823 110 298	153
2524 91 270	- - für Bild- und Tonaufnahme- und -wiedergabegeräte - für Sendegeräte, Funkgeräte, Rund-funk- und Fernsehgeräte	t 1000 EUR	1 988 19 738	2 883 19 321	2 860 22 517	29
2524 91 320	- - aus faserverstärkten Kunststoffen	t 1000 EUR	474 5 549	523 5 953	486 5 732	22
2524 91 340	- - aus anderen Kunststoffen - für elektrische Geräte zum Schliessen, Unterbrechen, Schüt-zen, Verbinden von elektrischen Stromkreisen; für Tafeln u.a., für die Stromverteilung und für elek-tronische integrierte Schaltungen	t 1000 EUR	2 632 23 841	2 515 22 888	2 308 19 220	36
2524 91 430	- - aus faserverstärkten Kunststoffen	t 1000 EUR	3 905 29 121	5 863 33 873	5 477 33 164	64
2524 91 470	- - aus anderen Kunststoffen - für Schienenfahrzeuge	t 1000 EUR	7 081 50 882	8 637 55 570	8 861 53 069	80
2524 91 520	- - aus faserverstärkten Kunststoffen	t 1000 EUR	1 928 12 786	2 869 15 229	2 593 14 135	14
2524 91 560	- - aus anderen Kunststoffen - für Straßenfahrzeuge	t 1000 EUR	266 1 982	351 2 237	365 2 118	9
2524 91 630	- - aus faserverstärkten Kunststoffen	t 1000 EUR	34 256 346 257	35 566 337 159	35 537 331 662	168
2524 91 670	- - aus anderen Kunststoffen - für Luft- und Raumfahrzeuge	t 1000 EUR	103 351 913 487	106 642 925 620	104 852 924 282	369
2524 91 830	- - aus faserverstärkten Kunststoffen	t 1000 EUR	321 6 787	276 7 375	235 7 143	10
2524 91 870	- - aus anderen Kunststoffen - für andere elektrotechnische Er-zeugnisse; für optische, foto- od. kinematografische Instrumente; Mess-, Prüf- od. Präzisionsinstru-mente; medizinische und chirurgische Instrumente, Apparate und Geräte	t 1000 EUR	422 6 236	597 7 932	443 6 764	9
2524 91 930	- - für andere elektrotechnische Erzeugnisse	t 1000 EUR	15 473 145 562	15 648 144 816	14 246 141 434	144
2524 91 970	- für optische, foto- oder kinematografische Instrumente; Mess-, Prüf- oder Präzisionsinstrumente; medizinische und chirurgische Instrumente, Apparate und Geräte	t 1000 EUR	9 129 92 272	9 069 101 585	9 572 105 488	130
2524 92 000	Schneide-, Gewindeschneide-, Beschichtungsleistungen, metallische Vakuumplattierungen u.a. Bearbeitungsleistungen an Kunststoffteilen und -oberflächen	1000 EUR	4 752	7 635	6 114	10
2599 00 000	Veredlung von Erzeugnissen dieser Güterabteilung	1000 EUR	261 829	237 916	243 215	178

## 5 Produktion nach Güterarten - Deutschland

Melde-Nr.	Bezeichnung	Einheit	2. VJ 2002	1. VJ 2003	2. VJ 2003	2. VJ 2003 Anzahl Unternehmen
1	2	3	4	5	6	7
	Glas, Keramik, bearbeitete Steine und Erden					
	Glas und Glaswaren					
	Flachglas (ohne veredeltes und bearbeitetes Flachglas)					
	Gegossenes, gewalztes, gezogenes oder geblasenes Glas in Platten, Tafeln od. Profilen, auch mit absorbierender od. reflektierender Schicht, jedoch nicht anders bearbeitet					
	- Gegossenes oder gewalztes Glas in Platten oder Tafeln, nicht mit Drahteinlagen oder dgl. verstärkt, aus optischem Glas, gefärbt, undurchsichtig u.ä.	1000 m <sup>2</sup>	-	-	-	-
2611 11 130	- - Optisches Glas	t	-	-	-	-
		1000 EUR	-	-	-	-
2611 11 150	- - Anderes Glas	1000 m <sup>2</sup>	1 841	1 610	1 688	8
		t	19 654	14 996	16 399	
		1000 EUR	14 607	11 304	11 581	
2611 11 300	- Gegossenes oder gewalztes Glas, in Platten oder Tafeln, mit Drahteinlagen oder dgl. verstärkt	1000 m <sup>2</sup>	212	256	330	3
		t	3 042	4 266	5 755	
		1000 EUR	2 468	2 627	3 127	
2611 11 500	- Profile aus gegossenem oder gewalztem Glas	t	6 773	6 447	6 769	3
		1000 EUR	3 380	4 199	4 633	
	- Gezogenes oder geblasenes Glas, in Tafeln					
2611 11 750	- - Optisches Glas	1000 m <sup>2</sup>	-	-	-	-
		t	-	-	-	-
		1000 EUR	-	-	-	-
2611 11 790	- - Anderes Glas (einschl. Gartenglas)	1000 m <sup>2</sup>	189	206	161	6
		t	1 549	1 610	1 197	
		1000 EUR	6 601	6 447	5 140	
	Feuerpoliertes Glas (float-glass), geschliffenes od. poliertes Glas, in Platten oder Tafeln, auch mit absorbierender oder reflektierender Schicht, jedoch nicht anders bearbeitet					
	- nicht mit Drahteinlagen, mit absorbierender o.ä. Schicht					
2611 12 120	- - Feuerpoliertes Glas, nicht mit Drahteinlagen, in Platten, mit nicht reflektierender Schicht	1000 m <sup>2</sup>	*	.	.	4
		t	*	.	.	
	darunter zum Absatz bestimmt	1000 m <sup>2</sup>	3 054	3 179	3 058	4
		t	34 764	.	34 703	
		1000 EUR	16 799	17 376	16 653	
2611 12 140	- - mit absorbierender u.ä. Schicht	1000 m <sup>2</sup>	*	12 546	9 983	5
	- - mit einer Dicke von 3,5 mm oder weniger	t	*	104 691	73 405	
	darunter zum Absatz bestimmt	1000 m <sup>2</sup>	12 546	13 191	9 983	5
		t	104 691	73 405	58 730	
		1000 EUR	28 391	37 766	26 862	
2611 12 170	- - mit einer Dicke von mehr als 3,5 mm	1000 m <sup>2</sup>	*	26 507	22 944	14
		t	*	300 472	260 309	
	darunter zum Absatz bestimmt	1000 m <sup>2</sup>	26 507	22 944	25 328	14
		t	300 472	260 309	274 911	
		1000 EUR	121 833	91 814	84 859	
2611 12 300	- Anderes feuerpoliertes Glas, nicht mit Drahteinlagen, in Platten, in der Masse gefärbt, undurchsichtig, überfangen oder nur geschliffen	1000 m <sup>2</sup>	*	.	.	1
		t	*	.	.	
	darunter zum Absatz bestimmt	1000 m <sup>2</sup>	.	.	.	1
		t	.	.	.	
2611 12 800	- Anderes feuerpoliertes Glas, auch mit Drahteinlagen, in Platten	1000 m <sup>2</sup>	*	.	.	3
		t	*	.	.	
	darunter zum Absatz bestimmt	1000 m <sup>2</sup>	.	.	.	3
		t	.	.	.	
		1000 EUR	.	.	.	
	Veredeltes u. bearbeitetes Flachglas					
	Optisches und anderes Glas, gebogen oder anders bearbeitet, jedoch weder gerahmt noch in Verbindung mit anderen Stoffen					
2612 11 500	- Optisches Glas	t	.	.	.	10
		1000 EUR	.	.	.	
2612 11 900	- Anderes Glas	t	46 422	34 623	43 758	44
		1000 EUR	68 154	58 031	57 641	

Melde-Nr.	Bezeichnung	Einheit	2. VJ 2002	1. VJ 2003	2. VJ 2003	2. VJ 2003 Anzahl Unternehmen
1	2	3	4	5	6	7
	Ein- und Mehrschichten-Sicherheitsglas					
2612 12 150	- - Einsichten-Sicherheitsglas, vorgespannt, für Fahrzeuge	1000 m <sup>2</sup>	.	1 872	1 669	6
	- - für Kraftfahrzeuge	1000 EUR	50 762	49 393	43 000	
2612 12 190	- - für andere Fahrzeuge	1000 m <sup>2</sup>	.	.	.	2
		1000 EUR	.	.	.	
2612 12 300	- Anderes Einsichten-Sicherheitsglas, vorgespannt	1000 m <sup>2</sup>	1 583	1 681	1 785	43
		1000 EUR	58 449	53 169	53 533	
2612 12 530	- Mehrschichten-Sicherheitsglas (Verbundglas), für Fahrzeuge	t	.	.	.	1
	- - für Fahrzeuge (ohne solches für Kraftfahrzeuge)	1000 m <sup>2</sup>	.	.	.	
		1000 EUR	.	.	.	
2612 12 550	- - für Kraftfahrzeuge	t	15 528	14 599	11 185	3
		1000 m <sup>2</sup>	1 547	1 444	1 146	
		1000 EUR	58 059	58 182	45 727	
2612 12 700	- Anderes Mehrschichten-Sicherheitsglas (Verbundglas)	1000 m <sup>2</sup>	3 861	3 829	4 958	35
		1000 EUR	85 230	78 531	84 173	
2612 13 300	Mehrschichtige Isolierverglasungen; Spiegel aus Glas	1000 m <sup>2</sup>	6 262	4 632	6 137	136
	- Mehrschichten-Isolierverglasung	1000 EUR	229 309	172 378	218 886	
2612 13 500	- Rückspiegel für Fahrzeuge	1000 St	9 105	9 523	8 776	7
		1000 EUR	68 421	73 855	68 602	
2612 13 900	- Andere Spiegel, auch gerahmt	t	13 382	18 456	18 039	24
		1000 m <sup>2</sup>	1 500	2 048	1 939	
		1000 EUR	17 802	24 521	22 881	
2612 90 000	Veredlung und Bearbeitung von Flachglas	1000 EUR	5 594	9 854	7 896	14
	Hohlglas					
2613 11 100	Haushaltskonservengläser; Behältnisse zu Transport- oder Verpackungszwecken, aus Glas (ohne Ampullen)	t	179 167	158 289	175 257	11
	- Haushaltskonservengläser; Stopfen, Deckel u.a. Verschlüsse, aus Glas	1000 EUR	57 386	50 872	56 882	
2613 11 160	- Behältnisse aus Hohlglas (ohne Haushaltskonservengläser)	1000 St	283 171	242 192	244 823	5
		t	75 812	51 169	55 770	
		1000 EUR	20 540	15 305	16 554	
2613 11 220	- Behältnisse aus Glas, mit einem Nenninhalt von 2,5 l oder mehr (ohne Haushaltskonservengläser)	1000 St	.	1 243	1 560	4
		t	.	1 605	2 053	
		1000 EUR	.	741	729	
2613 11 280	- Flaschen u.a. Behältnisse für Nahrungsmittel und Getränke, mit einem Nenninhalt von 2,5 l oder weniger	1000 St	961 731	1 006 612	929 160	18
	- - aus nicht gefärbtem Glas	t	252 583	281 142	267 987	
		1000 EUR	83 351	92 396	87 707	
2613 11 340	- - aus gefärbtem Glas	1000 St	1 745 659	1 559 365	1 570 312	12
		t	481 450	463 225	473 487	
		1000 EUR	137 394	127 846	128 628	
2613 11 400	- - Andere Behältnisse für Nahrungsmittel und Getränke	1000 St	.	.	.	2
		t	.	.	.	
		1000 EUR	.	.	.	
2613 11 460	- Behältnisse aus Glas für pharmazeutische Erzeugnisse, mit einem Nenninhalt von weniger als 2,5 l	1000 St	449 339	549 619	552 590	11
		t	42 457	45 106	51 743	
		1000 EUR	31 574	35 773	37 168	
2613 11 521	- Behältnisse zu Transport- oder Verpackungszwecken aus Glas, mit einem Nenninhalt von weniger als 2,5 l	1000 St	.	192 532	175 517	8
	- - aus Glasröhren, mit einer Wandstärke von weniger als 1 mm	t	.	18 389	.	
		1000 EUR	9 094	10 039	9 236	
2613 11 529	- - Andere Behältnisse zu Transport oder Verpackungszwecken	1000 St	130 286	202 321	206 938	6
		t	16 335	23 787	22 806	
		1000 EUR	14 989	20 996	23 569	
2613 12 150	Trinkgläser aus Bleikristall und aus anderem Glas	1000 St	299	224	241	5
	- aus Bleikristall, handgefertigt (manuelle Glasentnahme)	t	139	110	126	
	- - geschliffen oder anders bearbeitet	1000 EUR	2 697	2 519	2 657	

## 5 Produktion nach Güterarten - Deutschland

Melde-Nr.	Bezeichnung	Einheit	2. VJ 2002	1. VJ 2003	2. VJ 2003	2. VJ 2003 Anzahl Unternehmen
1	2	3	4	5	6	7
2613 12 190	- - Andere Trinkgläser aus Bleikristall, handgefertigt	1000 St t 1000 EUR	- - -	- - -	- - -	-
2613 12 350	- aus Bleikristall, mechanisch gefertigt (mechanische Glasentnahme) - - geschliffen oder anders bearbeitet	1000 St t 1000 EUR	. . .	. . .	. . .	2
2613 12 390	- - Andere Trinkgläser aus Bleikristall, mechanisch gefertigt	1000 St t 1000 EUR	- - -	- - -	- - -	-
2613 12 530	- aus anderem Glas (ohne solche aus Bleikristall) - - handgefertigt (manuelle Glasentnahme)	1000 St t 1000 EUR	427 162 2 082	572 134 1 541	541 187 1 749	6
2613 12 550	- - aus vorgespanntem Glas oder mechanisch gefertigt	1000 St t 1000 EUR	71 480 77 958 53 620	69 723 62 924 50 433	73 608 75 365 54 488	12
2613 13 100	Glaswaren zur Verwendung bei Tisch, in der Küche, bei der Toilette, im Büro, zur Innenausstattung oder zu ähnlichen Zwecken (ohne Trinkgläser oder Glasperlen) - aus Bleikristall, handgefertigt (manuelle Glasentnahme)	1000 St t 1000 EUR	1 297 575 4 280	1 181 589 3 085	948 458 3 064	9
2613 13 300	- aus Bleikristall, mechanisch gefertigt (mechanische Glasentnahme)	1000 St t 1000 EUR	10 023 4 434 18 194	12 372 4 059 17 420	10 005 4 078 16 978	5
2613 13 500	- aus anderem Glas, zur Verwendung bei Tisch oder in der Küche, mit einem speziellen Ausdehnungskoeffizienten für Temperaturen von 0 Grad C bis 300 Grad C ohne Waren aus Glaskeramik)	1000 St t 1000 EUR	13 737 8 622 23 384	12 610 7 428 19 522	14 145 8 512 21 801	7
2613 13 600	- Glaskeramikwaren	1000 St t 1000 EUR	- - -	- - -	- - -	-
2613 13 700	- Andere Glaswaren - - aus vorgespanntem Glas oder mechanisch gefertigt	1000 St t 1000 EUR	164 673 3 120	175 819 3 487	125 601 2 867	7
2613 13 800	- - handgefertigt (manuelle Glasentnahme)	1000 St t 1000 EUR	89 40 885	93 34 815	64 32 769	5
2613 14 000	Glaskolben für Vakuum-Isolierflaschen oder für andere Vakuum-Isolierbehälter	1000 St t 1000 EUR	. . .	. . .	. . .	1
2613 91 000	Veredlung und Bearbeitung von Hohlglas					
2613 91 000	Veredlung und Bearbeitung an Trinkgläsern und Glaswaren zur Verwendung bei Tisch, in der Küche oder zu ä. Zwecken	1000 EUR	.	.	.	2
2613 92 000	Veredlung und Bearbeitung an Behälterglas	1000 EUR	-	-	-	-
2614 11 100	Glasfasern Glasstapelfasern, Glasseidenstränge und Garne, geschnittenes Textilglas - Glasstapelfasern mit einer Länge von 3 mm bis 50 mm (chopped strands)	t 1000 EUR	. .	341 .	. .	3
2614 11 300	- Glasseidenstränge (Rovings)	t 1000 EUR	1 812 3 717	3 258 6 214	3 021 5 492	5
2614 11 500	- Vorgarne (Lunten) u.a. Garne aus Filamenten	t 1000 EUR	. .	. .	. .	4
2614 11 700	- Vorgarne (Lunten) u.a. Garne aus Stapelfasern	t 1000 EUR	14 714	10 886	.	3
2614 12 100	Waren aus Glasfasern (ohne Gewebe) - Matten	t 1000 EUR	21 444 29 195	25 975 38 788	23 590 37 420	10
2614 12 300	- Vliese	t 1000 EUR	. .	. .	. .	3

## 5 Produktion nach Güterarten - Deutschland

Melde-Nr.	Bezeichnung	Einheit	2. VJ 2002	1. VJ 2003	2. VJ 2003	2. VJ 2003 Anzahl Unternehmen
1	2	3	4	5	6	7
2614 12 500	- Matratzen, Platten u.ä.	t	23 969	21 801	23 720	4
		1000 EUR	33 013	28 900	32 529	
2614 12 930	- Andere Waren aus Glasfasern					
	- aus nichttextilen Glasfasern, lose oder in Flocken (ohne Schläuche und Schalen, zur Isolierung von Rohren)	t	7 609	8 955	8 157	5
		1000 EUR	23 958	26 702	24 291	
2614 12 950	- - Schläuche und Schalen zur Isolierung von Rohren	t	.	.	.	2
		1000 EUR	.	.	.	
2614 12 990	- - aus textilen Glasfasern	t	4 711	4 522	4 552	10
		1000 EUR	14 159	13 340	13 152	
	Sonstiges Glas (einschl. technischer Glaswaren)					
	Bruchglas, Glasabfälle, nicht bearbeitetes Glas					
2615 11 100	- Bruchglas u.ä. Abfälle und Scherben von Glas; Glasmasse darunter zum Absatz bestimmt	t	*	.	.	2
		t	.	.	.	2
		1000 EUR	.	.	.	
2615 11 300	- Glas in Kugeln, Stangen oder Stäben, nicht bearbeitet darunter zum Absatz bestimmt	t	*	.	.	8
		t	.	.	.	8
		1000 EUR	318	529	582	
			2 641	2 750	3 712	
2615 11 500	- Glas in Rohren, nicht bearbeitet darunter zum Absatz bestimmt	t	*	.	.	8
		t	.	.	.	8
		1000 EUR	23 036	20 530	20 252	
			75 175	63 722	60 853	
2615 12 000	Bausteine, Platten, Fliesen u.ä. Waren aus Glas, zu Bauzwecken; Kunstverglasungen; vielzelliges Glas oder Schaumglas, in Blöcken oder dgl.	t	17 759	16 055	17 494	11
		1000 EUR	16 974	14 766	15 744	
2615 21 000	Offene Glaskolben und Glasrohre, Glasteile dafür, für elektrische Lampen, Kathodenstrahlrohren oder dgl.	t	56 731	58 544	55 157	11
		1000 EUR	94 857	70 468	60 767	
2615 22 000	Gläser für Uhren u.ä. Gläser, Gläser für Brillen, jedoch nicht optisch bearbeitet; Hohlkugeln oder Hohlkugelsegmente, aus Glas, zum Herstellen solcher Gläser	t	.	.	.	1
		1000 EUR	.	.	.	
	Glaswaren für Laboratorien, hygienische oder pharmazeutische Bedarfsartikel aus Glas; Ampullen, zu Transport- oder Verpackungszwecken					
2615 23 300	- Glaswaren für Laboratorien, hygienische oder pharmazeutische Bedarfsartikel aus Glas, auch mit Skalen oder Eichzeichen	t	2 998	3 781	4 771	22
		1000 EUR	26 815	31 119	33 800	
2615 23 500	- Ampullen, zu Transport- oder Verpackungszwecken	1000 St	463 552	358 483	377 837	7
		1000 EUR	16 092	13 691	14 605	
2615 24 000	Teile aus Glas zum Ausstatten von elektrischen Beleuchtungskörpern u.ä. (ohne solche für Scheinwerfer)	t	627	892	746	10
		1000 EUR	4 519	5 006	4 802	
2615 25 000	Elektrische Isolatoren aus Glas	t	-	-	-	-
		1000 EUR	-	-	-	
	Glaswaren für Signalvorrichtungen und optische Elemente (ohne Uhren- und Brillengläser); Glaswürfel; Glaskurzwaren					
2615 26 300	- Glaswaren für Signalvorrichtungen und optische Elemente, aus Glas, jedoch nicht optisch bearbeitet	t	9	.	.	4
		1000 EUR	766	.	.	
2615 26 500	- Glaswürfel und andere Glaskurzwaren, auch auf Unterlagen, für Mosaik oder zu ähnlichen Zierzwecken	t	.	.	.	1
		1000 EUR	.	.	.	
2615 26 700	- Glaskurzwaren (einschl. Glasperlen, Nachahmungen von Perlen, Edel- oder Schmucksteinen; Mikrokugeln, mit einem Durchmesser von 1 mm oder weniger) (ohne Phantasieschmuck)	t	8 079	8 545	8 782	6
		1000 EUR	9 713	11 336	12 931	
2615 26 900	- Andere Glaswaren	t	13 753	14 243	16 152	24
		1000 EUR	48 559	53 024	49 813	
2615 91 000	Installation von Rohren u.ä. aus Glas, einschl. Verlegen von Glasrohren und Glasrohrnetzen in Industrieanlagen	1000 EUR	-	-	-	-
2615 92 000	Reparatur und Instandhaltung von Glasrohren und Glasrohrnetzen in Industrieanlagen	1000 EUR	-	-	-	-

## 5 Produktion nach Güterarten - Deutschland

Melde-Nr.	Bezeichnung	Einheit	2. VJ 2002	1. VJ 2003	2. VJ 2003	2. VJ 2003 Anzahl Unternehmen
1	2	3	4	5	6	7
2615 93 000	Veredlung und Bearbeitung an sonstigem Glas (einschl. technischem Glas)	1000 EUR	18 452	16 025	14 837	12
	Keramik (ohne Ziegel und Baukeramik)					
	Geschirr, Haushalts-, Hygiene- und Toilettengegenstände, aus Porzellan					
2621 11 330	- Geschirr - - weiß oder einfarbig	t 1000 EUR	7 198 58 147	7 215 58 571	7 359 56 459	28
2621 11 350	- - dekoriert	t	5 930	5 974	5 604	25
2621 11 500	- Haushalts-, Hygiene- und Toilettengegenstände	1000 EUR	70 814	61 001	62 012	
	Anderes keramisches Geschirr, andere keramische Haushalts-, Hygiene- und Toilettengegenstände	t 1000 EUR	.	.	.	1
2621 12 100	- aus gewöhnlichem Ton	t 1000 EUR	.	.	.	1
2621 12 330	- aus Steinzeug - - weiß oder einfarbig	t 1000 EUR	.	.	.	2
2621 12 350	- - dekoriert	t 1000 EUR	123 1 043	85 713	87 767	5
2621 12 530	- aus Steingut oder feinen Erden - - weiß oder einfarbig	t 1000 EUR	147 1 744	255 1 777	249 920	5
2621 12 550	- - dekoriert	t 1000 EUR	396 4 004	477 4 727	492 4 868	6
2621 12 900	- Anderes keramisches Geschirr, andere keramische Haushalts-, Hygiene- und Toilettengegenstände, a.n.g.	t 1000 EUR	57 233	25 256	48 264	3
2621 13 330	Statuetten u.a. keramische Ziergegenstände - aus Porzellan - - weiß oder einfarbig	1000 EUR	2 221	1 847	1 623	9
2621 13 350	- - dekoriert	1000 EUR	6 286	5 302	5 230	12
2621 13 500	- Andere Statuetten u.a. Ziergegenstände	1000 EUR	7 746	5 905	6 608	8
	Sanitärkeramik					
	Ausgüsse, Wasch-, Klosettbecken, Badewannen u.ä. Installationsgegenstände aus Keramik, zu sanitären Zwecken					
2622 10 300	- aus Porzellan	1000 St 1000 EUR	801 .	776 .	835 56 168	6
2622 10 500	- aus anderen keramischen Stoffen	1000 St 1000 EUR	.	.	.	2
	Elektrische Isolatoren und Isolier- teile, aus keramischen Stoffen					
2623 10 330	- Elektrische Isolatoren aus keramischen Stoffen - - ohne Metallteile	t 1000 EUR	331 1 611	735 2 306	507 1 810	6
2623 10 350	- - mit Metallteilen - - - für Starkstromfreileitungen und Fahrleitungen	t 1000 EUR	1 448 4 745	715 2 370	1 452 4 468	3
2623 10 390	- - - für andere Zwecke	t 1000 EUR	3 052 12 669	3 021 12 100	2 980 11 440	4
2623 10 530	- Isolierteile aus keramischen Stoffen, für elektrische Maschinen, Apparate, Geräte oder Installationen					
2623 10 550	- - mit einem Gehalt an Metalloxiden von 80% oder mehr	t 1000 EUR	.	560	805	5
2623 10 550	- - mit einem Gehalt an Metalloxiden von weniger als 80 %	t 1000 EUR	3 593 17 111	3 518 17 188	3 129 15 877	9
2623 90 000	Installation an elektrischen Isolatoren und Isolier- teilen, aus keramischen Stoffen	1000 EUR	.	.	.	1
	Keramische Waren für sonstige technische Zwecke, aus Porzellan oder aus anderen Stoffen					
2624 11 000	Waren für chemische u.a. technische Zwecke, aus Porzellan	t 1000 EUR	4 110 36 201	4 221 35 809	4 436 37 180	8

## 5 Produktion nach Güterarten - Deutschland

Melde-Nr.	Bezeichnung	Einheit	2. VJ 2002	1. VJ 2003	2. VJ 2003	2. VJ 2003 Anzahl Unternehmen
1	2	3	4	5	6	7
2624 12 001	Waren für chemische und andere technische Zwecke (ohne solche aus Porzellan) - Oxidkeramik mit einem Gehalt an Metalloxiden von mehr als 90 GHT, für chemische Zwecke	t 1000 EUR	423 19 546	571 21 567	476 18 458	7
2624 12 002	- Andere keramische Waren - für chemische Zwecke (ohne Oxidkeramik)	t 1000 EUR	297 1 864	635 3 401	518 2 288	8
2624 12 006	- - verschleißfeste Keramik für technische Zwecke	t 1000 EUR	811 14 263	913 15 085	716 14 381	13
2624 12 007	- - hitzebeständige Keramik für technische Zwecke	t 1000 EUR	1 431 3 655	567 2 829	1 079 3 613	9
2624 12 009	- - für technische Zwecke	t 1000 EUR	17 091	14 246	1 374 14 659	14
2625 11 000	Keramische Tröge, Wannen u.ä. Behältnisse für die Landwirtschaft; keramische Krüge u.ä. Behältnisse zu Transport- oder Verpackungszwecken	t 1000 EUR	.	.	.	2
2625 12 300	- Andere keramische Waren - aus Porzellan	t 1000 EUR	12	12	14	3
2625 12 550	- - aus anderen Stoffen - - aus gewöhnlichem Ton	t 1000 EUR	35 725 31 471	45 179 36 361	35 473 31 852	18
2625 12 590	- - aus anderen Stoffen (ohne solche aus Porzellan oder gewöhnlichem Ton)	t 1000 EUR	8 848 14 019	5 854 12 391	7 567 13 461	10
2626 11 000	Feuerfeste keramische Werkstoffe Steine, Platten, Fliesen u.ä. keramische Waren, aus kieselensäurehaltigen fossilen Mehlen oder Erden	t 1000 EUR	.	.	.	1
2626 12 100	Feuerfeste Steine, Platten, Fliesen und ähnliche geformte feuerfeste keramische Bauteile - mit einem Gehalt der Elemente Mg, Ca oder Cr, berechnet als MgO, CaO, Cr2O3, einzeln oder gemeinsam von mehr als 50 GHT (Basische Steine)	t 1000 EUR	130 961 75 982	141 681 83 030	133 765 77 018	6
2626 12 330	- mit einem Gehalt an Tonerde (Al2O3), an Kieselensäure (SiO2) oder einer Mischung oder Verbindung dieser Erzeugnisse von mehr als 50 GHT - - mit einem Gehalt an Kieselensäure (SiO2) von 93 GHT oder mehr (Silikatsteine)	t 1000 EUR	7 863 5 754	4 018 3 040	2 457 2 177	4
2626 12 350	- - mit einem Gehalt an Tonerde (Al2O3) von mehr als 7, jedoch weniger als 45 GHT (Schamottesteine)	t 1000 EUR	40 419 21 069	46 424 22 284	42 717 21 542	19
2626 12 370	- - Andere feuerfeste Steine, Platten, Fliesen u.ä. Bauteile, mit einem Gehalt an Tonerde, an Kieselensäure oder einer Mischung oder Verbindung dieser Erzeugnisse von mehr als 50 GHT (Tonerdreiche Steine)	t 1000 EUR	31 449 38 066	38 585 41 478	36 998 41 484	17
2626 12 900	- Andere feuerfeste Steine, Platten, Fliesen u.ä. Bauteile	t 1000 EUR	6 824 20 493	8 011 26 917	7 849 23 094	9
2626 13 001	Feuerfeste Zemente, feuerfeste Mörtel, feuerfester Beton und ähnliche feuerfeste Mischungen - Basische Mörtel und Massen (Gehalt an MgO, CaO oder Cr2O3, einzeln oder allgemein von mehr als 50 GHT)	t 1000 EUR	39 292 13 001	41 421 14 332	40 728 13 678	8
2626 13 003	- Saure Mörtel und Massen (Gehalt an Kieselensäure (SiO2) von 85 GHT oder mehr)	t 1000 EUR	24 266 5 158	25 175 5 331	22 887 4 702	8
2626 13 005	- Schamottenmörtel und -Massen (Gehalt an Tonerde (Al2O3) von mehr als 10, jedoch weniger als 45 GHT und Kieselensäuregehalt (SiO2) unter 85 GHT)	t 1000 EUR	23 484 13 354	24 213 13 348	25 366 14 168	19

## 5 Produktion nach Güterarten - Deutschland

Melde-Nr.	Bezeichnung	Einheit	2. VJ 2002	1. VJ 2003	2. VJ 2003	2. VJ 2003 Anzahl Unternehmen
1	2	3	4	5	6	7
2626 13 007	- Tonreiche Mörtel und Massen (Gehalt an Tonerde (Al <sub>2</sub> O <sub>3</sub> ) von 45 GHT oder mehr)	t	45 507	53 031	47 008	14
		1000 EUR	22 858	26 951	26 431	
2626 13 009	- Andere feuerfeste Mörtel und Massen	t	20 599	17 324	19 660	12
		1000 EUR	10 591	8 558	10 649	
2626 14 100	Retorten, Schmelztiegel, Rohre, Stäbe u.a. geformte feuerfeste Waren - Feuerfeste Waren, die Magnesit, Dolomit oder Chromit enthalten	t	.	.	.	2
		1000 EUR	.	.	.	
2626 14 300	- Feuerfeste keramische Waren, mit einem Gehalt an Graphit oder Kohlenstoff in anderer Form, von mehr als 25 GHT	t	2 270	2 451	2 314	5
		1000 EUR	9 330	10 130	9 521	
	- Andere feuerfeste keramische Waren, mit einem Gehalt an Tonerde (Al <sub>2</sub> O <sub>3</sub> ) oder einer Mischung oder Verbindung von Tonerde oder Kieselsäure von mehr als 50 GHT	t				
2626 14 550	- mit einem Gehalt an Tonerde (Al <sub>2</sub> O <sub>3</sub> ) von weniger als 45 GHT	t	354	472	379	3
		1000 EUR	869	1 044	933	
2626 14 590	- mit einem Gehalt an Tonerde (Al <sub>2</sub> O <sub>3</sub> ) von 45 GHT oder mehr	t	238	206	196	4
		1000 EUR	2 284	2 299	2 084	
2626 14 900	- Andere feuerfeste keramische Waren	t	5 478	8 158	5 680	7
		1000 EUR	16 999	20 937	20 335	
2626 90 000	Installation, Reparatur und Instandhaltung von feuerfesten keramischen Werkstoffen	1000 EUR	-	-	-	-
2630 10 100	Unglasierte und glasierte keramische Fliesen, Würfel, Steinchen, Boden- und Wandplatten - Unglasierte Fliesen u.ä., mit einer Oberfläche von weniger als 49 cm <sup>2</sup> , für Mosaik	1000 m <sup>2</sup>	.	.	.	1
		1000 EUR	.	.	.	
2630 10 200	- Glasierte Fliesen u.ä., mit einer Oberfläche von weniger als 49 cm <sup>2</sup> , für Mosaik	1000 m <sup>2</sup>	1 104	1 038	1 022	4
		1000 EUR	10 003	9 364	9 174	
2630 10 300	- Unglasierte keramische Spaltplatten	1000 m <sup>2</sup>	789	927	811	9
		1000 EUR	7 123	9 602	8 144	
	- Andere unglasierte keramische Fliesen, Boden- und Wandplatten	1000 m <sup>2</sup>				
2630 10 530	- aus Steinzeug	1000 EUR	969	1 197	1 263	3
		1000 EUR	12 279	14 831	15 350	
2630 10 550	- aus Steingut oder feinen Erden	1000 m <sup>2</sup>	-	-	-	-
		1000 EUR	-	-	-	
2630 10 590	- Andere unglasierte Fliesen, Boden- und Wandplatten, a.n.g.	1000 m <sup>2</sup>	295	.	.	3
		1000 EUR	.	8 602	8 429	
	- Andere glasierte keramische Fliesen, Boden- und Wandplatten	1000 m <sup>2</sup>				
2630 10 710	- Spaltplatten	1000 EUR	2 158	2 152	2 364	6
		1000 EUR	15 767	14 796	16 703	
2630 10 730	- aus Steinzeug, mit einer Oberfläche von mehr als 90 cm <sup>2</sup>	1000 m <sup>2</sup>	1 372	1 286	.	2
		1000 EUR	16 877	.	.	
2630 10 750	- aus Steingut oder feinen Erden, mit einer Oberfläche von mehr als 90 cm <sup>2</sup>	1000 m <sup>2</sup>	5 234	5 402	5 650	6
		1000 EUR	32 006	30 748	32 526	
2630 10 790	- Andere glasierte Fliesen, Boden- und Wandplatten, a.n.g. (auch solche mit einer Oberfläche von mehr als 49 cm <sup>2</sup> und weniger als 90 cm <sup>2</sup> )	1000 m <sup>2</sup>	3 085	2 761	4 774	5
		1000 EUR	21 413	20 010	27 299	
	Ziegel und sonstige Baukeramik					
	Mauerziegel, Hourdis, Deckenziegel und dgl., aus keramischen Stoffen					
	- Mauerziegel für Mauerwerks-Konstruktionen; Ziegel für Boden- und Straßenbeläge					
2640 11 130	- Hintermauerziegel, mit oder ohne Lochung, für die Erstellung von verputzten oder verkleideten Wänden	1000 m <sup>3</sup>	2 265	671	2 232	41
		1000 EUR	100 072	32 462	99 389	
2640 11 150	- Vormauerziegel, mit oder ohne Lochung, für die Erstellung von Sichtmauerwerk	1000 m <sup>3</sup>	281	109	253	24
		1000 EUR	44 300	16 252	37 735	
2640 11 170	- Ziegel für Boden- und Straßenbeläge	1000 m <sup>3</sup>	161	76	142	14
		1000 EUR	22 683	8 736	18 183	



## 5 Produktion nach Güterarten - Deutschland

Melde-Nr.	Bezeichnung	Einheit	2. VJ 2002	1. VJ 2003	2. VJ 2003	2. VJ 2003 Anzahl Unternehmen
1	2	3	4	5	6	7
2640 11 300	- Hourdis, Deckenziegel u.a. Ziegel; geformte Bauteile mit horizontaler Lochung für Decken	t 1000 EUR	12 424 1 155	6 510 514	12 616 1 100	5
	Dachziegel aus keramischen Stoffen, Schornsteinteile, Rauchleitungen, Bauzierate und andere Baukeramik					
	- Dachziegel aus keramischen Stoffen, geformte Bauteile für die Verwendung als Dacheindeckung mit überlappender Verlegung auf geneigten Dächern					
2640 12 503	- Pressdachziegel (z.B. Falz-, Pfannen-, Mönch-, Nonnenziegel)	1000 St 1000 EUR	157 956 116 373	91 376 67 842	147 151 111 385	26
2640 12 505	- - Biberschwänze	1000 St 1000 EUR	46 898 12 741	26 456 6 490	44 945 11 733	13
2640 12 507	- - Andere Strangziegel (z.B. Hohlpfannen, Hohlstrangziegel)	1000 St 1000 EUR	2 159 1 633	1 628 1 300	1 814 1 720	5
2640 12 509	- - Sonstige Dachziegel und Dachzubehörtteile (z.B. First-, Gratziegel, Ortgang, Entlüfter)	1000 St 1000 EUR	14 401 57 287	8 768 35 729	15 536 60 196	23
2640 12 700	- Schornsteinteile, Rauchleitungen, Bauzierate und andere Baukeramik	t 1000 EUR	6 794 2 426	3 508 .	7 897 .	4
2640 13 000	Keramische Rohre, Rohrleitungen, Rinnen, Rohrform-, Rohrverschluss- und Rohrverbindungsstücke	t 1000 EUR	46 164 20 379	.	.	9
2640 91 000	Installation von keramischen Rohren, Rohrleitungen, Rinnen, Rohrform-, Rohrverschluss- und Rohrverbindungsstücken, einschl. Verlegen von keramischen Rohrnetzen in Industrieanlagen	1000 EUR	-	-	-	-
2640 92 000	Reparatur und Instandhaltung von keramischen Rohren, Rinnen, Rohrleitungen, Rohrform-, Rohrverschluss- und Rohrverbindungsstücken sowie keramischen Rohrnetzen in Industrieanlagen	1000 EUR	-	-	-	-
	Zement					
2651 11 000	Zementklinker	1000 t 1000 EUR	589 17 868	266 6 632	683 16 020	9
	Portlandzement, Tonerdezement und anderer Zement					
2651 12 100	- Weißer Portlandzement	1000 t 1000 t 1000 EUR	. . .	. . .	. . .	1 1
	darunter zum Absatz bestimmt					
2651 12 300	- Anderer Portlandzement	1000 t 1000 t 1000 EUR	6 021 5 960 356 593	3 887 3 856 168 547	6 654 6 597 278 976	31 31
	darunter zum Absatz bestimmt					
2651 12 500	- Tonerdeschmelzzement	1000 t 1000 t 1000 EUR	. . .	- - -	- - -	- -
	darunter zum Absatz bestimmt					
2651 12 900	- Anderer Zement (z.B. Hochofenzement, Puzzolanazement)	1000 t 1000 t 1000 EUR	. 2 981 .	1 322 .	2 840 .	27 27
	darunter zum Absatz bestimmt					
	Luftkalk und hydraulischer Kalk					
2652 10 330	- Luftkalk	1000 t 1000 t 1000 EUR	1 388 1 319 79 415	1 263 1 195 72 458	1 370 1 302 78 127	21 21
	- ungelöscht					
	darunter zum Absatz bestimmt					
2652 10 350	- - gelöscht	1000 t 1000 t 1000 EUR	. 254 17 092	. 263 16 832	. 254 17 415	16 15
	darunter zum Absatz bestimmt					
2652 10 500	- Hydraulischer Kalk	1000 t 1000 t 1000 EUR	. 178 7 559	. 93 4 015	. 147 6 476	12 11
	darunter zum Absatz bestimmt					
	Gips, aus gebranntem Gipsstein oder aus Calciumsulfat					
2653 10 003	- Rauchgas-Entschwefelungsgips	1000 t 1000 t 1000 EUR	. . .	. . .	. . .	1 1
	darunter zum Absatz bestimmt					
2653 10 005	- Chemiegips	1000 t 1000 t 1000 EUR	. . .	. . 4 149	. . .	3 3
	darunter zum Absatz bestimmt					
2653 10 009	- Anderer Gips	1000 t 1000 t 1000 EUR	. 601 55 086	570 545 49 886	625 599 55 423	15 15
	darunter zum Absatz bestimmt					

## 5 Produktion nach Güterarten - Deutschland

Melde-Nr.	Bezeichnung	Einheit	2. VJ 2002	1. VJ 2003	2. VJ 2003	2. VJ 2003 Anzahl Unternehmen
1	2	3	4	5	6	7
	Beton-, Zement-, Gips- und Kalksand- steinerzeugnisse					
	Baublöcke und Mauersteine, Dach- steine, Fliesen, aus Beton oder Kalksandstein (Kunststein)					
2661 11 301	- Baublöcke und Mauersteine, aus Beton oder Kalksandstein (Kunststein)	1000 m³	993	692	1 040	17
	- Baublöcke und Mauersteine aus Porenbeton	1000 EUR	60 204	44 670	65 248	
2661 11 302	- - Vollsteine aus Leichtbeton	1000 m³	159	124	154	11
		1000 EUR	8 273	6 410	8 537	
2661 11 303	- - Andere Baublöcke und Mauersteine, aus Leichtbeton	1000 m³	243	115	289	26
		1000 EUR	9 020	3 978	9 836	
2661 11 305	- - Vollsteine aus Normal- und Schwerbeton	1000 m³	48	16	50	8
		1000 EUR	2 347	898	2 381	
2661 11 306	- - Andere Baublöcke und Mauersteine, aus Normal- und Schwerbeton	1000 m³	116	48	113	33
		1000 EUR	7 118	2 562	5 882	
2661 11 307	- - Vormauersteine und Verblender, aus Kalksandstein (Kunststein)	1000 m³	31	15	27	10
		1000 EUR	2 507	1 194	1 909	
2661 11 308	- - Vollsteine aus Kalksandstein (Kunststein)	1000 m³	705	419	756	43
		1000 EUR	53 512	32 539	58 718	
2661 11 309	- - Andere Baublöcke und Mauersteine, aus Kalksandstein (Kunststein)	1000 m³	534	282	483	35
		1000 EUR	36 960	20 544	35 443	
	- Dachsteine, Gehwegplatten, Belag- platten, Pflastersteine u.dgl., aus Beton oder Kalksandstein (Kunststein)					
2661 11 501	- - Dachsteine aus Beton	1000 St	110 172	80 727	95 137	3
	- - großformatig	1000 t	371	262	318	
		1000 EUR	81 019	60 119	73 691	
2661 11 502	- - - kleinformig	1000 St	.	17 834	20 371	4
		1000 t	.	79	93	
		1000 EUR	7 973	10 416	11 901	
2661 11 503	- - - First- und Gratsteine	1000 St	1 986	2 404	1 623	3
		1000 t	9	11	7	
		1000 EUR	.	10 288	7 076	
2661 11 504	- - Gehwegplatten, Belagplatten, aus Beton oder Kalksandstein (Kunststein)	1000 t	632	225	576	54
		1000 EUR	59 125	20 675	53 339	
2661 11 505	- - Pflastersteine, Bordsteine, Rinnsteine u.ä. Erzeugnisse, aus Beton oder Kalksandstein (Kunststein)	1000 t	5 462	2 173	5 675	136
		1000 EUR	256 763	98 363	259 511	
2661 11 509	- - Andere Dachsteine, Gehwegplat- ten, Belagplatten, Beton- pflastersteine u.dgl., aus Beton oder Kalksandstein (Kunststein)	1000 t	77	21	56	12
		1000 EUR	10 520	2 774	5 665	
2661 12 001	Vorgefertigte Bauelemente aus Beton oder Kalksandstein (Kunststein)					
	- Großformatige Wandbauteile (Wandtafeln)	1000 m²	2 158	1 255	2 131	113
		1000 EUR	97 302	54 408	89 039	
2661 12 002	- Lärmschutzwände	1000 m²	45	.	54	4
		1000 EUR	3 180	2 297	3 319	
2661 12 003	- Großformatige Deckentafeln	1000 m²	6 966	3 790	7 423	136
		1000 EUR	126 145	66 857	132 573	
2661 12 004	- Deckenbalken und Deckenhohlbalken	1000 t	5	2	3	10
		1000 EUR	685	192	325	
2661 12 005	- Pfosten und Platten aller Art	1000 t	14	5	11	11
		1000 EUR	1 876	710	1 522	
2661 12 006	- Schornsteinformstücke	1000 t	27	12	34	13
		1000 EUR	16 563	7 234	18 483	
2661 12 007	- Fertigteile für Gartenbau und Landwirtschaft	1000 t	399	169	390	49
		1000 EUR	37 788	14 857	37 938	
2661 12 008	- Fertigteile konstruktiver Art (z.B. Balken, Stürze, Binder usw.)	1000 t	968	656	990	162
		1000 EUR	158 995	109 864	164 067	
2661 12 009	- Andere vorgefertigte Bauelemente, aus Beton oder Kalksandstein (Kunststein)	1000 t	939	469	940	192
		1000 EUR	154 045	88 687	157 014	

## 5 Produktion nach Güterarten - Deutschland

Melde-Nr.	Bezeichnung	Einheit	2. VJ 2002	1. VJ 2003	2. VJ 2003	2. VJ 2003 Anzahl Unternehmen
1	2	3	4	5	6	7
2661 13 000	Rohre aus Beton	1000 t	762	394	700	59
	Vorgefertigte Gebäude aus Beton oder Betonfertigteilen	1000 EUR	62 769	37 111	60 802	
2661 20 003	- Wohngebäude	m <sup>2</sup>	.	3 163	.	3
		St	.	15	.	
		1000 EUR	4 336	1 001	3 938	
2661 20 005	- Nichtwohngebäude (z.B. Büro-, Anstaltsgebäude)	m <sup>2</sup>	26 729	12 328	31 335	7
		St	727	505	854	
		1000 EUR	9 941	4 230	14 583	
2661 20 009	- Garagen, Wartehallen, Pavillons u.ä. Bauten	m <sup>2</sup>	280 366	134 590	266 083	34
		St	11 087	5 514	11 253	
		1000 EUR	38 784	18 448	38 411	
	Gipserzeugnisse für den Bau					
	Platten, Tafeln, Dielen, Fliesen u.ä. Waren aus Gips oder aus Mischungen auf der Grundlage von Gips					
	- Gipsbauplatten, kartonummantelt od. kernarmiert durch Papierfasern					
2662 10 501	- - Gipskartonplatten, gem. Din 18 180	1000 m <sup>2</sup>	59 858	61 917	53 340	6
		1000 EUR	65 528	68 977	60 359	
2662 10 503	- - Gipsfaserplatten	1000 m <sup>2</sup>	5 631	5 495	5 492	3
		1000 EUR	19 278	21 246	21 241	
2662 10 505	- - Gips-Wandbauplatten (Vollgipsplatten, Tafeln, bewehrt oder unbewehrt), gem. DIN 18 163	1000 m <sup>2</sup>	416	350	537	4
		1000 EUR	3 066	2 631	3 858	
2662 10 507	- - Gipsbauplatten, kaschiert und weiterverarbeitet (Gipskartonverbundplatten, Dekorplatten)	1000 m <sup>2</sup>	528	476	631	5
		1000 EUR	6 324	5 529	7 357	
2662 10 900	- Gipsbauplatten, Tafeln, Dielen, Fliesen u.ä. Waren, aus Gips oder aus Mischungen auf der Grundlage von Gips, ummantelt oder bewehrt mit anderen Materialien	1000 m <sup>2</sup>	490	.	474	3
		1000 EUR	7 109	7 075	6 735	
2663 10 000	Frischbeton (Transportbeton)	1000 m <sup>3</sup>	10 564	6 257	10 740	484
		1000 EUR	648 616	343 649	582 383	
	Mörtel und anderer Beton, nicht feuerfest					
2664 10 002	- - Werk-Nassmörtel	1000 m <sup>3</sup>	10	6	10	14
	- - Estrichmörtel	1000 EUR	1 038	684	1 081	
2664 10 003	- - Mauermörtel	1000 m <sup>3</sup>	76	48	73	74
		1000 EUR	6 113	4 132	6 710	
2664 10 004	- - Putzmörtel u.a. Mörtel	1000 m <sup>3</sup>	59	58	69	25
		1000 EUR	4 815	4 237	5 948	
2664 10 005	- - Werk-Trockenmörtel	1000 t	896	482	813	47
	- - Putzmörtel	1000 EUR	108 662	62 320	106 909	
2664 10 006	- - Edelputz	1000 t	166	63	132	18
		1000 EUR	40 120	16 175	36 153	
2664 10 007	- - Mauermörtel	1000 t	605	355	683	40
		1000 EUR	41 719	23 984	48 669	
2664 10 008	- - Estrichmörtel	1000 t	532	341	524	53
		1000 EUR	89 427	66 658	87 237	
2664 10 009	- - Anderer Trockenmörtel, einschl. Putzmörtel (ohne Edelputz) und Trockenbeton	1000 t	2 717	335	524	49
		1000 EUR	74 043	44 468	73 990	
	Faserzementwaren					
	Platten, Dielen, Fliesen, Blöcke und dgl., aus Pflanzenfasern, Holzabfällen u.ä., mit Zement, Gips oder anderen mineralischen Bindemitteln hergestellt					
	- Dämm- und Leichtbauplatten (Masseinheit m <sup>2</sup> auf 2,5 cm Plattendicke umgerechnet)					
2665 11 003	- - aus Holzwolle (ohne Verbindung), mit Schichten aus Hartschaum oder Mineralfasern	1000 m <sup>2</sup>	816	414	521	6
		1000 EUR	2 290	1 349	1 695	
2665 11 005	- - aus Holzwolle, mit Schichten aus Hartschaum, fest verbunden	1000 m <sup>2</sup>	561	392	494	5
		1000 EUR	4 362	3 572	4 207	
2665 11 007	- - aus Holzwolle, mit Schichten aus Mineralfasern, fest verbunden	1000 m <sup>2</sup>	191	101	143	8
		1000 EUR	3 688	2 407	3 481	

## 5 Produktion nach Güterarten - Deutschland

Melde-Nr.	Bezeichnung	Einheit	2. VJ 2002	1. VJ 2003	2. VJ 2003	2. VJ 2003 Anzahl Unternehmen
1	2	3	4	5	6	7
2665 11 009	- Andere Platten, Dielen, Fliesen, Blöcke u. dgl., aus anderen Fasern (Masseinheit m² auf 2,5 cm Plattendicke umgerechnet)	1000 m² 1000 EUR	1 200 12 565	1 090 9 566	1 255 10 344	8
2665 12 300	Platten, Dielen, Fliesen, Ziegel, Rohre, Rohrform-, Rohrverschluss- und Rohrverbindungsstücke, aus Faserzement, Cellulosezement oder dgl.	1000 m² 1000 EUR	2 927 21 589	.	22 225	4
2665 12 500	- Platten, Tafeln, Fliesen, Ziegel oder dgl.	t 1000 EUR	.	.	.	1
2665 12 900	- Rohre, Rohrform-, Rohrverschluss- und Rohrverbindungsstücke	t 1000 EUR	.	.	.	3
	- Andere Waren aus Faserzement, Cellulosezement oder dgl.	t 1000 EUR	.	1 812	2 757	
2666 11 000	Andere Beton-, Zement-, Gips- und Kalksandsteinerzeugnisse	t 1000 EUR	.	.	.	2
	Waren aus Gips oder aus Mischungen auf der Grundlage von Gips, a.n.g. (auch Dekorplatten) (ohne Platten, Tafeln, Dielen, Fliesen u.ä.)	t 1000 EUR	.	.	.	
	Waren aus Zement, Beton oder Kalksandstein (Kunststein), a.n.g. (ohne Baublöcke und Mauersteine, Dachsteine, Fliesen, vorgefertigte Bauelemente, Rohre)	t 1000 EUR	.	.	.	
2666 12 001	- Platten und Dielen für Wände und Decken	1000 m² 1000 EUR	1 910	1 858	2 614	3
2666 12 002	- - aus Leichtbeton	1000 m² 1000 EUR	368 9 020	419 8 321	603 14 581	5
2666 12 003	- - aus Porenbeton	1000 m² 1000 EUR	862 19 166	337 8 741	504 12 876	10
2666 12 004	- - aus Normal- und Schwerbeton	t 1000 EUR	499 85	.	611 83	3
2666 12 006	- Deckensteine aus Leicht-, Normal- und Schwerbeton	t 1000 EUR	214 884 31 730	204 910 30 933	252 054 39 889	6
2666 12 007	- Eisenbahnschwellen	t 1000 EUR	.	.	.	2
2666 12 009	- Stahl- und Spannbetonmasten	t 1000 EUR	.	.	.	
	- Andere Waren aus Zement, Beton oder Kalksandstein (Kunststein), a.n.g.	t 1000 EUR	175 070 51 600	156 764 45 740	233 266 60 590	30
	Naturwerksteinerzeugnisse, a.n.g.					
2670 11 000	Bearbeiteter Marmor, Travertin und Alabaster	t 1000 EUR	45 286 33 498	27 109 20 571	38 396 28 531	74
2670 12 100	Pflastersteine und Platten, Bordsteine, Fliesen, Würfel aus Naturstein; andere bearbeitete Kalksteine, Granit, Werksteine, Tonschiefer	t 1000 EUR	83 345 5 704	18 546 1 987	32 944 3 702	18
2670 12 300	- Pflastersteine, Bordsteine und Pflasterplatten, aus Naturwerkstein (ohne Schiefer)	t 1000 EUR	2 144 269 10 158	1 267 066 4 169	1 932 647 8 472	7
2670 12 400	- Fliesen, Würfel u. dgl., Körnungen, Splitter und Mehl aus Natursteinen (einschl. Schiefer), künstlich gefärbt, für Mosaik	t 1000 EUR	.	5 499	7 231	20
2670 12 600	- Andere bearbeitete Kalksteine	t 1000 EUR	48 630 51 339	23 779 28 948	48 511 48 491	76
2670 12 800	- Bearbeiteter Granit	t 1000 EUR	22 651 25 671	14 436 21 022	27 703 31 257	41
2670 12 900	- Andere bearbeitete Werksteine	t 1000 EUR	1 912 1 669	2 017 1 682	1 890 1 605	4
2670 13 000	- Bearbeiteter Tonschiefer und Waren aus Tonschiefer oder aus Pressschiefer	t 1000 EUR	.	1 118	606	3
	Steinbearbeitungsleistungen (z.B. Gravieren oder Beschriften von Natursteinen)	1000 EUR	.			

Melde-Nr.	Bezeichnung	Einheit	2. VJ 2002	1. VJ 2003	2. VJ 2003	2. VJ 2003 Anzahl Unternehmen
1	2	3	4	5	6	7
	Mühlsteine, Steine zum Zerfasern, Poliersteine und Schleifwerkzeuge					
2681 11 100	Mühl- und Mahlsteine, Schleifkörper, Wetz- und Poliersteine - Mühlsteine und Steine zum Mahlen, Zerfasern oder Brechen	t 1000 EUR	.	.	.	1
2681 11 200	- Schleifkörper aus agglomerierten synthetischen oder natürlichen Diamanten	t 1000 EUR	200 24 933	126 19 099	132 18 715	18
2681 11 300	- Schleifkörper aus anderen agglomerierten Schleifstoffen - mit Kunstharzbindung, mit Faserstoffverstärkung	t 1000 EUR	5 952 25 204	6 271 25 536	5 560 23 275	13
2681 11 400	- mit Kunstharzbindung, ohne Faserstoffverstärkung	t 1000 EUR	2 560 14 884	2 326 13 680	2 979 12 736	18
2681 11 500	- mit keramischer oder Silikatbindung	t 1000 EUR	4 579 32 847	5 028 36 348	4 928 36 154	25
2681 11 603	- Andere Schleifkörper aus anderen agglomerierten Schleifstoffen - mit anderen Bindungen	t 1000 EUR	953 5 248	470 4 563	494 4 551	11
2681 11 609	- Andere Schleifkörper aus agglomerierten natürlichen Schleifstoffen, a.n.g.	t 1000 EUR	89 16 138	85 17 328	79 15 686	8
2681 11 700	- Schleifkörper aus Naturstein	t 1000 EUR	-	-	-	-
2681 11 800	- Wetz- oder Poliersteine zum Handgebrauch	t 1000 EUR	-	.	.	1
2681 12 300	Natürliche oder künstliche Schleifstoffe, in Pulver- oder Körnerform - auf einer Unterlage aus Gewebe aus Spinnstoffen	1000 m <sup>2</sup> 1000 EUR	7 569 62 104	8 134 66 405	6 983 56 758	9
2681 12 500	- auf einer Unterlage aus Papier oder Pappe	1000 m <sup>2</sup> 1000 EUR	9 207 25 134	8 317 23 097	8 437 22 778	9
2681 12 903	- auf einer Unterlage aus anderen Stoffen	1000 m <sup>2</sup> 1000 EUR	194 1 921	259 2 426	171 1 737	4
2681 12 904	- auf Kombination aus Papier und Gewebe (Schleifkombination)	1000 m <sup>2</sup> 1000 EUR	.	.	.	1
2681 12 906	- Lamellenschleifkörper u. -stifte (Flap wheels)	1000 m <sup>2</sup> 1000 EUR	.	.	.	2
2681 12 908	- Fächerschleifscheiben (Flap discs)	1000 m <sup>2</sup> 1000 EUR	.	.	.	7
2681 12 908	- auf Vulkanfaser und auf anderen Stoffen, a.n.g.	1000 m <sup>2</sup> 1000 EUR	921 11 299	684 9 777	740 10 268	-
2681 90 000	Installation, Reparatur und Instandhaltung von Mühl-, Mahl-, Poliersteinen und mineralischen Schleifkörpern	1000 EUR	-	-	-	-
	Mineralerzeugnisse, a.n.g.					
2682 11 680	Waren auf der Grundlage von Asbest und Magnesiumcarbonat, mineralischen Stoffen oder Zellstoff, auch in Verbindung mit Spinn- oder anderen Stoffen - Bearbeitete Asbestfasern; Mischungen auf der Grundlage von Asbest und Magnesiumcarbonat	t 1000 EUR	-	-	-	-
2682 11 700	- Dichtungsmaterial aus zusammengepressten Asbestfasern und Elastomeren, in Platten oder Rollen	t 1000 EUR	.	.	.	1
2682 11 720	- Andere Waren aus Asbest oder aus Mischungen auf der Grundlage von Asbest und Magnesiumcarbonat (z.B. Gewebe, Gewirke, Bekleidung, Schuhe u. Kopfbedeckungen; ohne Dichtungsmaterial aus zusammengepressten Asbestfasern und Elastomeren, in Platten o. Rollen)	t 1000 EUR	.	.	.	2
2682 11 930	- Reibungsbeläge (z.B. Platten, Rollen, Streifen), nicht montiert, für Bremsen, Kupplungen u.dgl., auf der Grundlage von Asbest, anderen mineralischen Stoffen oder Zellstoff, auch in Verbindung mit Spinnstoffen o.a. Stoffen - Bremsbeläge und Bremsklötze	t 1000 EUR	12 282 104 080	11 975 104 766	10 794 92 305	9

## 5 Produktion nach Güterarten - Deutschland

Melde-Nr.	Bezeichnung	Einheit	2. VJ 2002	1. VJ 2003	2. VJ 2003	2. VJ 2003 Anzahl Unternehmen
1	2	3	4	5	6	7
2682 11 950	- - Reibungsbeläge für Kupplungen u. dgl. (ohne solche für Bremsen)	t 1000 EUR	1 062 12 807	1 188 14 597	1 268 14 854	5
	Waren aus Asphalt o.ä. Stoffen					
	- Dach- und Dichtungsbahnen u.a.					
	Waren, aus Asphalt o.ä. Stoffen, in Rollen					
2682 12 531	- - - aus Rohdachpappe	1000 m² 1000 EUR	9 685 7 819	4 620 3 763	5 922 4 222	8
2682 12 533	- - - aus Glasvlies	1000 m² 1000 EUR	5 373 4 188	2 574 2 151	3 996 3 391	13
2682 12 535	- - - Schweiß- und Schmelzbahnen	1000 m² 1000 EUR	13 224 24 060	7 826 14 157	10 117 18 565	14
2682 12 537	- - - Polymerbitumenbahnen	1000 m² 1000 EUR	27 030 75 872	15 368 41 261	21 140 61 034	16
2682 12 539	- - - Andere Dach- und Dichtungsbahnen	1000 m² 1000 EUR	11 105 22 335	8 018 15 478	9 595 19 284	16
2682 12 590	- - Andere Waren in Rollen	1000 m² 1000 EUR	.	.	.	1
2682 12 900	- Andere Waren aus Asphalt o.ä. Stoffen (ohne solche in Rollen)	t 1000 EUR	9 958 4 711	9 155 4 259	9 623 5 005	6
	Bituminöse Mischungen auf der Grundlage von Naturasphalt, Naturbitumen u.ä. (z.B. Asphaltmastic, Verschnittbitumen)					
2682 13 001	- Mischungen auf der Grundlage teerhaltiger Bindemittel	t 1000 EUR	1 195 141 41 945	236 378 10 220	1 029 443 40 029	17
2682 13 003	- Bituminöse Mischungen auf der Grundlage von Fluxbitumen oder Bitumenemulsionen	t 1000 EUR	2 009 228 104 014	629 882 46 098	2 055 369 104 949	41
2682 14 000	Künstlicher Graphit; kolloider oder halbkolloider Graphit; Zubereitungen auf der Grundlage von Graphit o.a. Kohlenstoffen	t 1000 EUR	21 409	20 897	23 010	7
2682 15 000	Künstlicher Korund	t 1000 EUR	14 519 17 627	16 184 19 187	15 144 17 350	4
	Mineralische Wollen, geblähte mineralische Erzeugnisse, Mischungen aus mineralischen Stoffen, andere Waren aus mineralischen Stoffen, a.n.g.					
2682 16 100	- Hüttenwolle, Steinwolle u.ä. mineralische Wollen, auch miteinander gemischt, lose, in Platten oder in Rollen	t 1000 EUR	110 104 69 832	97 862 63 368	108 966 67 145	6
2682 16 200	- Geblähter Vermiculit, geblähter Ton, Schaumslagge u.ä. geblähte mineralische Erzeugnisse, auch miteinander gemischt	t 1000 EUR	128 927 15 499	68 137 10 459	116 831 14 031	7
2682 16 300	- Mischungen und Waren aus mineralischen Stoffen zu Wärme-, Kälte- oder Schallschutzzwecken (ohne Waren aus Faser- oder Cellulosezement und ohne keramische Waren)	t 1000 EUR	95 741 40 841	96 985 39 134	89 912 37 899	11
2682 16 500	- Bearbeiteter Glimmer und Glimmerwaren, auch auf Unterlagen	t 1000 EUR	-	-	-	-
2682 16 700	- Waren aus Graphit oder anderem Kohlenstoff, nicht für elektrotechnische Zwecke	t 1000 EUR	247 10 977	394 11 840	391 12 263	6
2682 16 800	- Waren aus Torf	t 1000 EUR	.	.	.	1
2682 16 900	- Andere Waren aus Steinen oder anderen mineralischen Stoffen, a.n.g.	t 1000 EUR	54 442 19 468	54 460 22 197	52 095 21 825	19
2699 00 000	Veredlung von Erzeugnissen dieser Güterabteilung	1000 EUR	117 878	103 817	117 775	57
	Metalle und Halbzeug daraus					
	Roheisen, Rohstahl und Walzstahl sowie Ferrolegerungen					
2710 01 100	Roh- und Spiegeleisen, in Masseln, Blöcken o. a. Rohformen; Eisen-schwamm, in Stücken, Pellets o.ä. Formen	t t 1000 EUR	7 347 384 426 096 62 683	7 602 447 389 830 53 901	7 100 677 480 621 64 959	8 5
	darunter zum Absatz bestimmt					

## 5 Produktion nach Güterarten - Deutschland

Melde-Nr.	Bezeichnung	Einheit	2. VJ 2002	1. VJ 2003	2. VJ 2003	2. VJ 2003 Anzahl Unternehmen
1	2	3	4	5	6	7
	Rohstahl in Blöcken, im Strangguss oder als Flüssigstahl für Stahlguss; gewalztes Halbzeug					
	- Blöcke, Strangguss, Flüssigstahl, aus unlegiertem Stahl					
2710 01 210	- - in Elektroöfen erzeugt	t	3 186 977	3 129 036	3 247 390	15
	darunter zum Absatz bestimmt	t	1 499 352	1 505 656	1 543 131	9
		1000 EUR	271 060	291 793	293 045	
2710 01 220	- - nicht in Elektroöfen erzeugt	t	5 271 851	5 194 815	4 984 196	8
	darunter zum Absatz bestimmt	t	669 920	652 061	678 574	7
		1000 EUR	150 068	154 636	162 052	
	- Blöcke, Strangguss, Flüssigstahl, aus legiertem Stahl (ohne nicht-rostenden oder hitzebeständigen Stahl)					
2710 01 310	- - in Elektroöfen erzeugt	t	922 523	905 231	853 864	15
	darunter zum Absatz bestimmt	t	418 144	385 848	323 506	10
		1000 EUR	117 175	110 393	94 950	
2710 01 320	- - nicht in Elektroöfen erzeugt	t	1 239 475	1 359 686	1 391 159	5
	darunter zum Absatz bestimmt	t	.	.	.	1
		1000 EUR	.	.	.	
	- Blöcke, Strangguss, Flüssigstahl, aus nichtrostendem oder hitzebeständigem Stahl					
2710 01 410	- - in Elektroöfen erzeugt	t	429 560	422 411	.	11
	darunter zum Absatz bestimmt	t	31 674	31 438	29 242	6
		1000 EUR	22 562	23 176	22 325	
2710 01 420	- - nicht in Elektroöfen erzeugt	t	322 449	349 818	388 682	3
	darunter zum Absatz bestimmt	t	.	.	.	1
		1000 EUR	.	.	.	
2710 01 900	- Gewalztes Halbzeug	t	635 961	577 329	519 057	12
	darunter zum Absatz bestimmt	t	560 213	496 362	447 849	11
		1000 EUR	150 869	146 338	134 936	
	Warmgewalzte Flach- und Langerzeugnisse; Walzdraht, Betonstahl; warmgewalzte und geschweißte Profile; Spundwunderzeugnisse, Oberbaumaterial aus Stahl					
	- Flacherzeugnisse, warmgewalzt, in Rollen					
2710 02 110	- - Warmbreitband mit einer Breite von 600 mm oder mehr	t	6 371 484	6 356 475	6 904 270	9
	darunter zum Absatz bestimmt	t	3 092 656	3 259 174	3 226 947	8
		1000 EUR	555 122	610 480	610 383	
2710 02 120	- - Bandstahl mit einer Breite von weniger als 600 mm	t	.	.	.	12
	darunter zum Absatz bestimmt	t	391 156	411 953	377 915	12
		1000 EUR	178 865	180 152	168 601	
	- Blech, auf Warmbreitbandstraßen gewalzt; Breitflachstahl, Quattroblech, mit einer Breite von 600 mm oder mehr					
2710 02 210	- - Blech, auf Warmbreitbandstraßen gewalzt	t	.	111 377	.	6
	darunter zum Absatz bestimmt	t	124 532	31 333	53 360	6
		1000 EUR	49 664	.	.	
2710 02 220	- - Breitflachstahl, Quattroblech	t	744 043	798 991	804 806	9
	darunter zum Absatz bestimmt	t	720 232	761 389	790 176	9
		1000 EUR	279 811	327 175	336 622	
2710 02 310	- Walzdraht, warmgewalzt	t	.	.	.	10
	darunter zum Absatz bestimmt	t	1 558 794	1 495 143	1 582 768	9
		1000 EUR	362 150	386 059	416 009	
	- Betonstahl, anderer Stab- und Flachstahl, warmgewalzt; leichte und schwere Profile					
2710 02 410	- - Betonstahl in Stäben, warmgewalzt	t	.	.	.	8
	darunter zum Absatz bestimmt	t	646 435	545 622	567 898	8
		1000 EUR	138 208	122 811	139 827	
2710 02 420	- - Anderer Stab- und Flachstahl, warmgewalzt	t	.	.	.	12
	darunter zum Absatz bestimmt	t	434 768	429 285	437 980	10
		1000 EUR	218 075	223 128	231 134	
2710 02 430	- - Leichte Profile, warmgewalzt, mit einer Höhe von weniger als 80 mm und Winkel	t	.	.	.	3
	darunter zum Absatz bestimmt	t	38 742	38 452	38 660	3
		1000 EUR	31 591	36 361	38 003	
2710 02 440	- - Schwere Profile (U-, I-, H-Profile), Breitflanschträger, Grubenausbauprofile, Formstahl u.a. Träger, mit einer Höhe von 80 mm u. mehr	t	.	.	.	6
	darunter zum Absatz bestimmt	t	606 716	625 522	551 192	6
		1000 EUR	174 677	188 454	170 734	
	- Spundwunderzeugnisse, warmgewalzt, und Oberbaumaterial für Bahnen					
2710 02 510	- - Spundwunderzeugnisse, warmgewalzt	t	.	.	.	2
	darunter zum Absatz bestimmt	t	.	.	.	2
		1000 EUR	.	.	.	

## 5 Produktion nach Güterarten - Deutschland

Melde-Nr.	Bezeichnung	Einheit	2. VJ 2002	1. VJ 2003	2. VJ 2003	2. VJ 2003 Anzahl Unternehmen
1	2	3	4	5	6	7
2710 02 520	- - Oberbaumaterial für Bahnen, z.B. Schienen, Schwellen, Material für Kreuzungen und Weichen, Laschen, Unterlagsplatten darunter zum Absatz bestimmt	t t 1000 EUR	* . 110 811 51 888	80 290 80 290 36 430	93 683 93 683 40 678	11 11
2710 02 600	- Geschweißte Profile aus Stahl darunter zum Absatz bestimmt	t t 1000 EUR	* . .	. . .	. . .	3 3
2710 03 100	Kaltgewalzte und oberflächenveredelte Flacherzeugnisse, mit einer Breite von 600 mm oder mehr - Kaltgewalzte Bleche in Rollen oder Tafeln darunter zum Absatz bestimmt	t t 1000 EUR	* 3 137 000 1 108 453 583 922	3 149 654 1 088 651 644 242	2 837 501 1 072 977 617 629	12 12
2710 03 200	- Elektroblech und -band, in Rollen oder Tafeln darunter zum Absatz bestimmt	t t 1000 EUR	* . .	. . .	. . .	2 2
2710 03 300	- Weißblech, verzinnertes Blech, ECCS-Blech darunter zum Absatz bestimmt	t t 1000 EUR	* . .	. . .	. . .	2 2
2710 03 400	- Schmelztauchveredelte Bleche darunter zum Absatz bestimmt	t t 1000 EUR	* 1 090 732 414 915	1 209 169 493 311	1 140 831 466 002	5 5
2710 03 500	- Elektrolytisch veredelte Bleche darunter zum Absatz bestimmt	t t 1000 EUR	* 425 578 .	436 613 196 778	475 313 221 813	5 5
2710 03 600	- Organisch beschichtete Bleche darunter zum Absatz bestimmt	t t 1000 EUR	* 201 087 201 087 128 143	214 504 214 504 143 873	194 723 194 723 130 363	3 3
2710 06 100	Geschmiedetes Halbzeug, Stäbe und Profile, aus Stahl - Halbzeug darunter zum Absatz bestimmt	t t 1000 EUR	* 3 220 6 423	2 555 6 259	1 611 3 233	5 4
2710 06 200	- Stäbe darunter zum Absatz bestimmt	t t 1000 EUR	* 80 343 70 637 94 186	88 713 78 724 105 422	86 218 76 496 101 622	19 19
2710 06 300	- Profile darunter zum Absatz bestimmt	t t 1000 EUR	* . .	. . .	. . .	2 2
2710 07 000	Körner und Pulver, aus Roheisen, Spiegeleisen, Eisen oder Stahl darunter zum Absatz bestimmt	t t 1000 EUR	* 22 340 25 086	21 508 27 562	22 502 24 962	11 9
2710 08 000	Ferrolegierungen darunter zum Absatz bestimmt	t t 1000 EUR	* 15 329 33 175	12 850 30 497	14 688 32 323	8 8
2710 09 100	Schlacke, Zunder, Abfälle und Schrott aus Eisen oder Stahl - Granulierte Schlacke (Schlackensand) u. andere Schlacken, Zunder u.a. Abfälle der Eisen- u. Stahlherstellung darunter zum Absatz bestimmt	t t 1000 EUR	* 2 220 945 1 711 601 14 484	1 981 618 1 605 073 13 888	2 245 719 1 710 952 13 828	14 10
2710 09 200	- Abfälle, Abfallblöcke und Schrott aus Eisen oder Stahl darunter zum Absatz bestimmt	t t 1000 EUR	* 94 163 10 588	138 283 138 104 17 191	126 588 126 431 14 940	29 26
2721 10 000	Rohre, Rohrform-, Rohrverschluss- und Rohrverbindungsstücke, aus Gusseisen Rohre und Hohlprofile darunter zum Absatz bestimmt	t t 1000 EUR	* 72 817 72 817 53 043	78 125 78 125 57 488	77 155 77 155 60 943	5 5
2721 20 330	Rohrform-, Rohrverschluss- und Rohrverbindungsstücke, aus Gusseisen - aus nicht verformbarem Gusseisen - für Druckrohre darunter zum Absatz bestimmt	t t 1000 EUR	* . . .	. . .	. . .	2 2
2721 20 350	- - Andere Rohrform-, Rohrverschluss- und Rohrverbindungsstücke darunter zum Absatz bestimmt	t t 1000 EUR	* . . .	1 373 1 373 .	1 667 1 667 .	4 4
2721 20 500	- aus verformbarem Gusseisen darunter zum Absatz bestimmt	t t 1000 EUR	* 5 697 5 697 16 594	5 271 5 271 14 191	10 401 10 401 34 091	5 5
2721 20 700	- aus Stahlguß darunter zum Absatz bestimmt	t t 1000 EUR	* - - -	- - -	- - -	- -



## 5 Produktion nach Güterarten - Deutschland

Melde-Nr.	Bezeichnung	Einheit	2. VJ 2002	1. VJ 2003	2. VJ 2003	2. VJ 2003 Anzahl Unternehmen
1	2	3	4	5	6	7
2722 10 100	Stahlrohre, Rohrform-, Rohrver- schluss- und Rohrverbindungs- stücke, aus Eisen oder Stahl Rohre und Hohlprofile, aus Eisen oder Stahl (ohne solche aus Gusseisen) - Rohre und Hohlprofile, nahtlos, aus nichtrostendem Stahl darunter zum Absatz bestimmt	t t 1000 EUR	* 136 950 136 950 135 244	141 995 141 995 130 556	136 081 136 081 127 987	22 22
2722 10 210	- Präzisionsrohre und -hohlprofile, nahtlos, aus anderem als nicht rostendem Stahl, kaltfertiggestellt - - kaltgezogen oder kaltgewalzt darunter zum Absatz bestimmt	t t 1000 EUR	* 45 290 64 306	50 285 70 649	48 695 67 478	9 9
2722 10 230	- - anders kaltfertiggestellt darunter zum Absatz bestimmt	t t 1000 EUR	* 7 069 7 069 15 073	8 101 8 101 18 003	7 441 7 441 16 263	5 5
2722 10 410	- Rohre und Hohlprofile, nahtlos, aus anderem als nichtrostendem Stahl, nicht kaltfertiggestellt - - mit einem äußeren Durchmesser von 168,3 mm oder weniger darunter zum Absatz bestimmt	t t 1000 EUR	* . . .	. . .	. . .	5 5
2722 10 430	- - mit einem äußeren Durchmesser von 168,3 mm bis 406,4 mm darunter zum Absatz bestimmt	t t 1000 EUR	* 84 228 84 228 .	76 992 76 992 50 847	86 739 86 739 .	3 3
2722 10 450	- - mit einem äußeren Durchmesser von mehr als 406,4 mm darunter zum Absatz bestimmt	t t 1000 EUR	* . . .	. . .	. . .	2 2
2722 10 610	- Rohre aus Eisen oder Stahl (ohne solche aus Gusseisen), mit kreisförmigem inneren und äußeren Querschnitt und einem äußeren Durchmesser von mehr als 406,4 mm, geschweisst, genietet - - längsnahtgeschweißte Rohre darunter zum Absatz bestimmt	t t 1000 EUR	* 234 698 219 885	221 800 230 100	226 348 222 791	29 29
2722 10 650	- - spiralnahtgeschweißte, genietete o. ä. geschlossene Rohre darunter zum Absatz bestimmt	t t 1000 EUR	* 48 000 48 000 34 622	27 399 27 399 19 457	29 129 29 129 21 231	5 5
2722 10 700	- Rohre und Hohlprofile, mit anein- ander gefügten Rändern, ge- schweisst, genietet o.ä. geschlossen, mit einem äußeren Durchmesser von 406,4 mm oder weniger, aus nichtrosten- dem Stahl darunter zum Absatz bestimmt	t t 1000 EUR	* 8 721 29 565	5 951 26 460	6 968 28 703	27 27
2722 10 810	- Präzisionsrohre und -hohlprofile, mit aneinander gefügten Rändern, geschweisst, genietet o.ä. geschlossen, mit einem äußeren Durchmesser von 406,4 mm oder weniger, aus anderem als nicht- rostendem Stahl - - kaltgezogen o.ä. kalt- fertiggestellt, mit kreisförmig- em Querschnitt, mit einer Wand- dicke von 2 mm oder weniger darunter zum Absatz bestimmt	t t 1000 EUR	* 42 402 52 662	40 493 49 736	35 413 43 942	20 20
2722 10 830	- - kaltgezogen o.ä. kaltfertig- gestellt, mit kreisförmigem Querschnitt, mit einer Wand- dicke von mehr als 2 mm darunter zum Absatz bestimmt	t t 1000 EUR	* 51 881 49 966	49 816 50 754	46 054 46 745	15 15
2722 10 850	- - kaltgezogen o.ä. kalt- fertiggestellt, mit nicht kreisförmigem Querschnitt darunter zum Absatz bestimmt	t t 1000 EUR	* 35 466 27 104	27 389 24 061	23 927 20 823	7 7
2722 10 910	- Rohre und Hohlprofile, mit anein- ander gefügten Rändern, ge- schweisst, genietet o.ä. geschlossen, mit einem äußeren Durchmesser von 406,4 mm oder weniger, aus anderem als Präzisionsanwendungen, - - nicht kaltgezogen o.ä. kaltfertiggestellt, mit kreis- förmigem Querschnitt darunter zum Absatz bestimmt	t t 1000 EUR	* 113 297 113 297 72 920	110 393 110 393 74 424	102 968 102 968 69 892	22 22

## 5 Produktion nach Güterarten - Deutschland

Melde-Nr.	Bezeichnung	Einheit	2. VJ 2002	1. VJ 2003	2. VJ 2003	2. VJ 2003 Anzahl Unternehmen
1	2	3	4	5	6	7
2722 10 930	- - nicht kaltgezogen o.a. kaltfertiggestellt, mit nicht kreisförmigem Querschnitt darunter zum Absatz bestimmt	t t 1000 EUR	* 4 466 4 466 2 419	7 287 7 287 4 591	8 613 8 613 4 814	6 6
2722 20 100	Flansche, Form-, Verschluss- und Verbindungsstücke, Bogen und Winkel, aus Stahl, nicht gegossen - Flansche darunter zum Absatz bestimmt	t t 1000 EUR	* 21 714 21 714 54 981	18 296 18 296 47 604	16 405 16 405 46 498	30 30
2722 20 300	- Form-, Verschluss- und Verbindungsstücke mit Gewinde, nicht zum Stumpfschweißen darunter zum Absatz bestimmt	t t 1000 EUR	* 4 657 4 657 27 917	4 948 4 948 34 048	4 744 4 744 32 541	16 16
2722 20 500	- Form-, Verschluss- und Verbindungsstücke ohne Gewinde, nicht zum Stumpfschweißen darunter zum Absatz bestimmt	t t 1000 EUR	* 5 945 5 945 49 905	7 984 7 984 60 808	7 161 7 161 58 968	28 28
2722 20 730	- Bogen, Winkel; Form-, Verschluss- und Verbindungsstücke, zum Stumpfschweißen, aus Stahl, nicht gegossen - Bogen und Winkel darunter zum Absatz bestimmt	t t 1000 EUR	* 4 471 4 471 18 204	4 404 4 404 18 663	5 345 5 345 20 694	21 21
2722 20 750	- - Andere Form-, Verschluss- und Verbindungsstücke darunter zum Absatz bestimmt	t t 1000 EUR	* 3 616 3 616 20 303	3 703 3 703 19 044	3 117 3 117 16 976	29 29
2731 10 130	Anderer Stabstahl, aus Eisen oder nichtlegiertem Stahl - Stabstahl aus Automatenstahl und aus nichtlegiertem Stahl, mit einem Kohlenstoffgehalt von weniger als 0,25 GHT, nur kalthergestellt od. nur kaltfertiggestellt - - aus Automatenstahl darunter zum Absatz bestimmt	t t 1000 EUR	* 34 335 23 609	37 557 25 127	34 522 24 031	16 16
2731 10 150	- - aus nichtlegiertem Stahl, mit einem Kohlenstoffgehalt von weniger als 0,25 GHT (ohne Flachstahl) darunter zum Absatz bestimmt	t t 1000 EUR	* 84 558 84 558 44 494	91 933 91 933 50 076	83 582 83 582 45 277	12 12
2731 10 300	- Flachstahl aus nichtlegiertem Stahl, mit einem Kohlenstoffgehalt von weniger als 0,25 GHT darunter zum Absatz bestimmt	t t 1000 EUR	* 17 034 17 034 11 113	17 812 17 812 10 829	13 685 13 685 7 585	4 4
2731 10 500	- Anderer Stabstahl, kaltfertiggestellt, aus nichtlegiertem Stahl, plattiert, überzogen oder bearbeitet darunter zum Absatz bestimmt	t t 1000 EUR	* 3 069 3 069 3 901	451 451 899	.	2 2
2731 10 600	- Anderer Stabstahl, nur kalthergestellt oder nur kaltfertiggestellt, mit einem Kohlenstoffgehalt von 0,25 GHT oder mehr, bis unter 0,6 GHT darunter zum Absatz bestimmt	t t 1000 EUR	* 22 928 12 115	24 118 13 298	22 794 12 670	10 10
2731 10 700	- Anderer Stabstahl, nur kalthergestellt oder nur kaltfertiggestellt, mit einem Kohlenstoffgehalt von 0,6 GHT oder mehr darunter zum Absatz bestimmt	t t 1000 EUR	* 2 404 2 404 2 428	2 878 2 878 3 269	3 096 3 096 3 390	7 7
2731 20 100	Profile aus unlegiertem Stahl; Stäbe und Flachstahl, aus Schnellarbeitsstahl, Mangan-Silicium-Stahl und aus anderem legierten Stahl, kaltfertiggestellt - Profile aus unlegiertem Stahl darunter zum Absatz bestimmt	t t 1000 EUR	* 12 882 11 450	13 057 11 449	13 618 11 931	9 8
2731 20 200	- Stäbe und Flachstahl - - aus Schnellarbeitsstahl darunter zum Absatz bestimmt	t t 1000 EUR	* . . .	.	.	2 2
2731 20 300	- - aus Mangan-Silicium-Stahl darunter zum Absatz bestimmt	t t 1000 EUR	* - - -	- - -	- - -	- -
2731 20 530	- - aus Wälzlagerstahl darunter zum Absatz bestimmt	t t 1000 EUR	* 2 873 2 873 2 262	2 112 2 112 1 564	2 504 2 504 1 870	3 3

## 5 Produktion nach Güterarten - Deutschland

Melde-Nr.	Bezeichnung	Einheit	2. VJ 2002	1. VJ 2003	2. VJ 2003	2. VJ 2003 Anzahl Unternehmen
1	2	3	4	5	6	7
2731 20 550	- - - aus Werkzeugstahl darunter zum Absatz bestimmt	t t 1000 EUR	* 604 604 1 556	499 499 1 261	593 593 1 524	3 3
2731 20 570	- - - aus anderem legierten Stahl darunter zum Absatz bestimmt	t t 1000 EUR	* 17 868 17 868 16 297	21 829 21 829 19 872	23 077 23 077 21 333	12 12
2731 20 700	- - aus anderem legierten Stahl (ohne nichtrostenden Stahl), plattiert, überzogen oder bearbeitet darunter zum Absatz bestimmt	t t 1000 EUR	* . . .	. . .	. . .	2 2
2731 30 300	Stäbe, Flachstahl und Profilstäbe aus nichtrostendem oder aus anderem legierten Stahl, kaltfertiggestellt - kaltfertiggestellt, aus nichtrostendem Stahl darunter zum Absatz bestimmt	t t 1000 EUR	* 9 651 9 651 29 783	8 916 8 916 28 911	9 416 9 416 29 883	12 12
2731 30 500	- Profilstäbe, nur kalthergestellt oder nur kaltfertiggestellt, aus anderem legierten Stahl (ohne nichtrostenden Stahl) darunter zum Absatz bestimmt	t t 1000 EUR	* 8 299 8 299 16 723	8 004 8 004 15 743	8 540 8 540 17 267	6 6
2732 10 110	Kaltgewalztes Elektrobund und Elek- trospaltband, Bandstahl, Spaltband, Kaltband und -spaltband, aus Stahl, mit einer Breite von weniger als 600 mm - Kaltgewalzter Bandstahl aus Stahl, Kaltband mit einer Breite von weniger als 600 mm - Kaltgewalzter Bandstahl, aus unlegiertem Stahl, mit einem Kohlenstoffgehalt von weniger als 0,25 GHT (ohne Elektrobund), durch Längsteilen hergestellt darunter zum Absatz bestimmt	t t 1000 EUR	* 248 224 152 116	288 588 174 048	268 007 169 015	26 26
2732 10 120	- - Kaltband, mit einer Breite von weniger als 600 mm - - aus unlegiertem Stahl, mit einem Kohlenstoffgehalt von mehr als 0,25 GHT bis unter 0,6 GHT darunter zum Absatz bestimmt	t t 1000 EUR	* 107 371 82 581	99 250 80 263	89 357 76 540	16 16
2732 10 140	- - - aus unlegiertem Stahl, mit einem Kohlenstoffgehalt von 0,6 GHT oder mehr darunter zum Absatz bestimmt	t t 1000 EUR	* 54 836 54 836 52 368	62 324 62 324 57 861	58 250 58 250 57 354	16 16
2732 10 160	- - - aus legiertem Stahl (ohne nichtrostenden Stahl und Elektrobund) darunter zum Absatz bestimmt	t t 1000 EUR	* 31 417 31 417 33 676	32 977 32 977 34 607	31 794 31 794 33 855	7 7
2732 10 180	- - - aus nicht rostendem Stahl darunter zum Absatz bestimmt	t t 1000 EUR	* 12 064 12 064 43 437	13 700 13 700 48 203	12 935 12 935 46 622	7 7
2732 10 220	- Kaltgewalztes Spaltband, Elektro- band und Elektrosplattband, mit ei- ner Breite von weniger als 600 mm, durch Längsteilen hergestellt - Kaltgewalztes Spaltband aus unlegiertem und legiertem Stahl (ohne nichtrostenden Stahl und ohne Elektrobund) darunter zum Absatz bestimmt	t t 1000 EUR	* 115 994 115 994 46 957	114 547 114 547 48 764	100 250 100 250 42 507	11 11
2732 10 240	- - Kaltgewalztes Elektrobund und Elektrosplattband, aus un- legiertem und legiertem Stahl (ohne nichtrostenden Stahl), nicht kornorientiert, mit einem Kohlenstoffgehalt von weniger als 0,25 GHT darunter zum Absatz bestimmt	t t 1000 EUR	* 18 632 11 531	15 536 9 366	13 662 8 776	6 5
2732 10 260	- - Kaltgewalztes Elektrosplattband, kornorientiert, aus legiertem Stahl darunter zum Absatz bestimmt	t t 1000 EUR	* . . .	. . .	. . .	2 1
2732 10 280	- - Kaltgewalztes Spaltband, aus nichtrostendem Stahl darunter zum Absatz bestimmt	t t 1000 EUR	* . . .	. . 116 892	. . 110 838	5 5
2732 20 120	Veredeltes Kaltband und Kaltsplatt- band aus unlegiertem Stahl, mit einer Breite von weniger als 600 mm - Veredeltes Kaltband - Plattiertes Kaltband darunter zum Absatz bestimmt	t t 1000 EUR	* 7 357 7 357 11 131	7 327 7 327 11 626	7 096 7 096 11 275	3 3

## 5 Produktion nach Güterarten - Deutschland

Melde-Nr.	Bezeichnung	Einheit	2. VJ 2002	1. VJ 2003	2. VJ 2003	2. VJ 2003 Anzahl Unternehmen
1	2	3	4	5	6	7
2732 20 140	- - Schmelztauchveredeltes Kaltband darunter zum Absatz bestimmt	t t 1000 EUR	* . .	. . .	. . .	2 2
2732 20 160	- - Elektrolytisch mit Metallen veredeltes Kaltband darunter zum Absatz bestimmt	t t 1000 EUR	* . .	2 350 . .	. . .	4 4
2732 20 180	- - Organisch oder anorganisch beschichtetes Kaltband darunter zum Absatz bestimmt	t t 1000 EUR	* . .	7 299 . .	7 197 . .	6 985 . .
2732 20 220	- Veredeltes Kaltspaltband, durch Längsteilen hergestellt - Schmelztauchveredeltes Kalt- spaltband darunter zum Absatz bestimmt	t t 1000 EUR	* . .	. . .	. . .	3 3
2732 20 240	- Elektrolytisch veredeltes Kalt- spaltband darunter zum Absatz bestimmt	t t 1000 EUR	* . .	. . .	. . .	1 1
2732 20 260	- - Organisch beschichtetes Kalt- spaltband darunter zum Absatz bestimmt	t t 1000 EUR	* . .	. . .	. . .	4 4
2733 11 300	Profile und profilierte Bleche aus flachgewalzten Erzeugnissen, kalthergestellt oder kaltfertig- gestellt, aus unlegiertem Stahl - Profile (ohne Oberflächenveredlung) darunter zum Absatz bestimmt	t t 1000 EUR	* . .	19 298 19 298 24 885	18 998 18 998 22 968	19 960 19 960 24 347
2733 11 500	- Profilierte Bleche darunter zum Absatz bestimmt	t t 1000 EUR	* . .	2 531 2 531 3 251	2 415 2 415 2 864	2 744 2 744 3 249
2733 11 700	- Profile, verzinkt oder anders oberflächenveredelt darunter zum Absatz bestimmt	t t 1000 EUR	* . .	93 482 93 482 78 613	73 979 73 979 68 711	85 423 85 423 75 413
2733 12 000	Profile aus flachgewalzten Erzeugnissen, kalthergestellt oder kaltfertiggestellt, aus nichtrostendem Stahl darunter zum Absatz bestimmt	t t 1000 EUR	* . .	6 572 6 572 9 027	5 696 5 696 9 157	6 283 6 283 9 768
2734 11 301	- Draht, aus Eisen oder unlegiertem Stahl - mit einem Kohlenstoffgehalt von weniger als 0,25 GHT - mit einem Querschnitt von 0,80 mm oder mehr - - nicht überzogen (blank) darunter zum Absatz bestimmt	t t 1000 EUR	* . .	424 308 198 103 91 462	384 205 202 546 99 761	418 293 193 276 96 543
2734 11 303	- - verzinkt darunter zum Absatz bestimmt	t t 1000 EUR	* . .	5 699 3 377	4 849 3 396	4 272 3 022
2734 11 304	- - anders überzogen darunter zum Absatz bestimmt	t t 1000 EUR	* . .	1 126 1 713	1 276 1 896	. 2 130
2734 11 306	- - mit einem Querschnitt von weniger als 0,80 mm - - nicht überzogen (blank) darunter zum Absatz bestimmt	t t 1000 EUR	* . .	. . .	3 904 3 904 5 364	3 465 4 743
2734 11 308	- - verzinkt darunter zum Absatz bestimmt	t t 1000 EUR	* . .	1 221 1 221 1 177	1 203 1 203 1 484	1 337 1 337 1 574
2734 11 309	- - anders überzogen darunter zum Absatz bestimmt	t t 1000 EUR	* . .	. . .	1 047 .	1 215 .
2734 11 503	- mit einem Kohlenstoffgehalt von 0,25 GHT oder mehr bis unter 0,6 GHT - - nicht überzogen (blank) darunter zum Absatz bestimmt	t t 1000 EUR	* . .	24 274 16 291	30 536 19 272	28 561 17 927
2734 11 505	- - verzinkt darunter zum Absatz bestimmt	t t 1000 EUR	* . .	2 839 1 923	2 516 1 728	2 584 1 811
2734 11 509	- - anders überzogen darunter zum Absatz bestimmt	t t 1000 EUR	* . .	. . .	. . .	. .
2734 11 703	- mit einem Kohlenstoffgehalt von 0,6 GHT oder mehr - - nicht überzogen (blank) darunter zum Absatz bestimmt	t t 1000 EUR	* . .	25 251 17 955	28 608 20 228	25 120 18 427

## 5 Produktion nach Güterarten - Deutschland

Melde-Nr.	Bezeichnung	Einheit	2. VJ 2002	1. VJ 2003	2. VJ 2003	2. VJ 2003 Anzahl Unternehmen
1	2	3	4	5	6	7
2734 11 705	- - verzinkt darunter zum Absatz bestimmt	t t 1000 EUR	* 8 051 6 552 5 699	8 848 7 258 6 073	8 254 6 977 5 916	6 5
2734 11 709	- - anders überzogen darunter zum Absatz bestimmt	t t 1000 EUR	* 13 597 9 336	13 846 9 804	13 783 9 914	5 5
2734 12 300	Draht, aus nichtrostendem und aus anderem legierten Stahl - aus nichtrostendem Stahl darunter zum Absatz bestimmt	t t 1000 EUR	* 8 039 7 798 29 221	9 264 8 949 33 965	8 603 8 115 32 480	17 15
2734 12 503	- aus anderem legierten Stahl - - Schweißdrähte, -bänder und -stäbe, weder umhüllt noch gefüllt darunter zum Absatz bestimmt	t t 1000 EUR	* 18 148 18 148 23 920	19 129 19 129 24 946	17 833 17 833 24 375	8 8
2734 12 509	- - Anderer Draht darunter zum Absatz bestimmt	t t 1000 EUR	* 14 030 11 606	11 518 10 763	14 055 12 697	14 11
2741 10 300	Silber (einschl. vergoldetem oder platinierter Silber), in Rohform oder als Pulver und als Halbzeug - in Rohform oder als Pulver darunter zum Absatz bestimmt	kg kg 1000 EUR	* 381 862 52 986	446 744 51 612	362 889 42 846	9 8
2741 10 500	- als Halbzeug darunter zum Absatz bestimmt	kg kg 1000 EUR	* 838 039 54 061	821 063 69 896	782 821 63 509	15 15
2741 20 300	Gold (einschl. platinierter Gold), in Rohform oder als Pulver und als Halbzeug - in Rohform oder als Pulver darunter zum Absatz bestimmt	kg kg 1000 EUR	* . . .	17 898 59 527	16 162 72 285	7 6
2741 20 500	- als Halbzeug darunter zum Absatz bestimmt	kg kg 1000 EUR	* 17 305 134 190	22 942 22 942 159 063	21 213 21 213 137 808	15 15
2741 20 700	- Gold zu monetären Zwecken darunter zum Absatz bestimmt	kg kg 1000 EUR	* - - -	- - -	- - -	- -
2741 30 300	Platin u.a. Edelmetalle, a.n.g., in Rohform oder als Pulver und als Halbzeug - in Rohform oder als Pulver darunter zum Absatz bestimmt	kg kg 1000 EUR	* . . 41 960	. . 48 077	. . 30 292	6 4
2741 30 500	- als Halbzeug darunter zum Absatz bestimmt	kg kg 1000 EUR	* 11 136 11 136 32 794	8 684 8 684 23 209	9 714 9 714 23 227	8 8
2741 40 000	Goldplattierungen auf unedlen Metallen oder auf Silber, in Rohform oder als Halbzeug darunter zum Absatz bestimmt	kg kg 1000 EUR	* 291 291 11 906	278 283 278 283 12 420	271 078 271 078 12 538	6 6
2741 50 300	Silberplattierungen auf unedlen Metallen; Platinplattierungen auf unedlen Metallen, auf Silber oder auf Gold, in Rohform oder als Halbzeug - Silberplattierungen auf unedlen Metallen, in Rohform oder als Halbzeug darunter zum Absatz bestimmt	kg kg 1000 EUR	* 19 344 .	23 472 .	22 941 .	4 3
2741 50 500	- Platinplattierungen auf unedlen Metallen, auf Silber oder auf Gold, in Rohform oder als Halbzeug darunter zum Absatz bestimmt	kg kg 1000 EUR	* - - -	- - -	- - -	- -
2741 61 000	Abfälle und Schrott von Edelmetallen - von Gold (einschl. Goldplattierun- gen) (ohne andere Edelmetalle ent- haltende Aschen und Rückstände (Gekrätz))	kg 1000 EUR	- -	- -	- -	-
2741 62 000	- von Platin (einschl. Platin- plattierungen und von anderen Edelmetallen oder Edelmetall- plattierungen (ohne Gold))	kg 1000 EUR	. .	. .	. .	1
2742 11 300	Aluminium in Rohform, Aluminium- legierungen - Nichtlegiertes Aluminium in Rohform darunter zum Absatz bestimmt	t t 1000 EUR	* 101 836 124 071	126 564 162 936	106 029 137 119	9 9
2742 11 530	- Aluminiumlegierungen - - Primäraluminium darunter zum Absatz bestimmt	t t 1000 EUR	* 107 008 132 004	137 576 177 489	120 437 151 273	8 8

## 5 Produktion nach Güterarten - Deutschland

Melde-Nr.	Bezeichnung	Einheit	2. VJ 2002	1. VJ 2003	2. VJ 2003	2. VJ 2003 Anzahl Unternehmen
1	2	3	4	5	6	7
2742 11 550	- - Sekundäraluminium darunter zum Absatz bestimmt	t 1000 EUR	* 164 427 224 968	170 486 220 272	164 671 204 839	17 16
2742 12 000	Aluminiumoxid (ohne künstlichen Korund) darunter zum Absatz bestimmt	t 1000 EUR	* 191 062 54 017	176 649 47 807	177 081 48 733	10 9
2742 21 000	Pulver und Flitter, aus Aluminium darunter zum Absatz bestimmt	t 1000 EUR	* 4 849 46 631	4 673 47 920	5 049 48 292	6 5
2742 22 300	Stangen (Stäbe) und Profile, aus Aluminium - aus nichtlegiertem Aluminium darunter zum Absatz bestimmt	t 1000 EUR	* 1 763 12 228	1 599 11 698	1 599 11 835	10 10
2742 22 500	- aus Aluminiumlegierungen darunter zum Absatz bestimmt	t 1000 EUR	* 121 028 119 175 443 611	112 339 110 326 403 430	117 596 115 605 413 901	45 44
2742 23 300	Draht aus Aluminium - aus nichtlegiertem Aluminium darunter zum Absatz bestimmt	t 1000 EUR	* 7 536 2 974 4 942	6 811 1 539 3 781	6 574 1 377 3 287	7 5
2742 23 500	- aus Aluminiumlegierungen darunter zum Absatz bestimmt	t 1000 EUR	* 1 478 1 478 6 061	1 462 1 462 6 089	1 580 1 580 6 301	5 5
2742 24 300	Bleche und Bänder aus Aluminium, mit einer Dicke von mehr als 0,2 mm - aus nichtlegiertem Aluminium darunter zum Absatz bestimmt	t 1000 EUR	* 255 485 349 090	291 152 362 405	279 399 348 336	12 12
2742 24 500	- aus Aluminiumlegierungen darunter zum Absatz bestimmt	t 1000 EUR	* 341 981 479 585	359 272 359 272 497 222	355 009 355 009 490 456	20 20
2742 25 000	Folien und dünne Bänder, aus Aluminium (auch bedruckt oder auf Papier, Pappe, Kunststoff o.ä. Unterlagen), mit einer Dicke (ohne Unterlage) von 0,2 mm oder weniger darunter zum Absatz bestimmt	t 1000 EUR	* 77 995 77 995 367 294	77 811 77 811 360 648	81 338 81 338 360 215	25 25
2742 26 300	Rohre aus Aluminium; Rohrform-Rohrverschluss- und Rohrverbindungsstücke, aus Aluminium - Rohre aus nichtlegiertem Aluminium darunter zum Absatz bestimmt	t 1000 EUR	* 163 163 813	148 148 865	120 120 665	7 7
2742 26 500	- Rohre aus Aluminiumlegierungen darunter zum Absatz bestimmt	t 1000 EUR	* 5 716 33 073	5 983 34 612	6 151 35 715	13 13
2742 26 700	- Rohrform-, Rohrverschluss- und Rohrverbindungsstücke, aus Aluminium darunter zum Absatz bestimmt	t 1000 EUR	* 364 161 1 050	365 180 1 460	421 205 1 601	15 10
2742 31 000	Asche und Rückstände (oh. solche der Eisen- und Stahlherstellung), die Überwiegend Aluminium enthalten	t 1000 EUR	* . .	586 .	695 .	4
2742 32 000	Abfälle und Schrott, aus Aluminium	t 1000 EUR	7 144 .	6 132 6 223	5 906 5 591	15
2743 11 300	Blei, in Rohform - raffiniert darunter zum Absatz bestimmt	t 1000 EUR	* 72 228 72 228 43 241	69 342 69 342 37 706	65 686 65 686 33 469	6 6
2743 11 500	- mit Antimon darunter zum Absatz bestimmt	t 1000 EUR	* 17 223 17 223 10 596	12 135 12 135 6 123	10 471 10 471 4 999	4 4
2743 11 900	- Anderes Blei (z.B. Werkblei) darunter zum Absatz bestimmt	t 1000 EUR	* 34 966 34 966 9 501	13 122 13 122 5 728	16 325 16 325 6 643	6 6
2743 12 300	Zinn, in Rohform - raffiniert darunter zum Absatz bestimmt	t 1000 EUR	* 85 779 78 274	62 090 49 043	61 974 49 778	5 5
2743 12 500	- in Rohform, Zinnlegierungen darunter zum Absatz bestimmt	t 1000 EUR	* 20 886 20 886 25 656	11 953 11 953 14 599	11 801 11 801 14 016	8 8
2743 13 300	Zinn, in Rohform - nichtlegiert darunter zum Absatz bestimmt	t 1000 EUR	* - - -	- - -	- - -	- -
2743 13 500	- Zinnlegierungen darunter zum Absatz bestimmt	t 1000 EUR	* 1 096 1 096 2 953	992 992 2 328	1 034 1 034 1 947	5 5
2743 21 000	Stangen (Stäbe), Profile und Draht, aus Blei darunter zum Absatz bestimmt	t 1000 EUR	* 2 973 2 973 3 167	2 043 2 043 3 151	1 936 1 936 2 889	6 6

## 5 Produktion nach Güterarten - Deutschland

Melde-Nr.	Bezeichnung	Einheit		2. VJ 2002	1. VJ 2003	2. VJ 2003	2. VJ 2003 Anzahl Unternehmen
1	2	3		4	5	6	7
2743 22 000	Platten, Bleche, Bänder und Folien aus Blei; Pulver und Flitter, aus Blei	t	*	14 681	12 833	14 145	5
	darunter zum Absatz bestimmt	t		14 681	12 833	14 145	5
		1000 EUR		17 043	13 924	14 657	
2743 23 000	Rohre, Rohrform-, Rohrverschluss- und Rohrverbindungsstücke, aus Blei	t	*	.	.	.	2
	darunter zum Absatz bestimmt	t		.	.	.	2
		1000 EUR		.	.	.	
2743 24 000	Staub, Pulver und Flitter, aus Zink	t	*	2 937	3 448	2 478	3
	darunter zum Absatz bestimmt	t		2 937	3 448	2 478	3
		1000 EUR		5 095	5 595	3 819	
2743 25 300	Stangen (Stäbe), Profile, Draht, Bleche, Bänder und Folien, aus Zink	t	*	.	6 155	7 158	6
	- Stangen (Stäbe), Profile und Draht	t		.	6 155	7 158	6
	darunter zum Absatz bestimmt	t		.	6 155	7 158	6
		1000 EUR		17 135	14 430	15 924	
2743 25 500	- Bleche, Bänder und Folien	t	*	.	.	.	2
	darunter zum Absatz bestimmt	t		.	.	.	2
		1000 EUR		.	.	.	
2743 26 000	Rohre, Rohrform-, Rohrverschluss- und Rohrverbindungsstücke, aus Zink	t	*	.	.	.	10
	darunter zum Absatz bestimmt	t		.	.	.	9
		1000 EUR		3 456	2 309	3 403	
				10 908	8 515	10 247	
2743 27 000	Stangen (Stäbe), Profile und Draht, aus Zinn	t	*	.	.	.	4
	darunter zum Absatz bestimmt	t		.	.	.	4
		1000 EUR		.	.	.	
2743 28 300	Bleche, Bänder, Folien und dünne Bänder, Pulver und Flitter, aus Zinn	t	*	.	.	.	2
	- Bleche und Bänder, mit einer Dicke von mehr als 0,2 mm	t		.	.	.	2
	darunter zum Absatz bestimmt	t		.	.	.	2
		1000 EUR		.	.	.	
2743 28 600	- Folien und dünne Bänder (auch bedruckt oder auf Papier, Pappe, Kunststoff o.ä. Unterlagen), mit einer Dicke (ohne Unterlage) von 0,2 mm oder weniger; Pulver und Flitter	t	*	105	68	89	3
	darunter zum Absatz bestimmt	t		105	68	89	3
		1000 EUR		997	930	1 270	
2743 29 000	Rohre, Rohrform-, Rohrverschluss- und Rohrverbindungsstücke, aus Zinn	t	*	-	-	-	-
	darunter zum Absatz bestimmt	t		-	-	-	-
		1000 EUR		-	.	-	
2743 31 000	Aschen und Rückstände (oh. solche der Eisen- und Stahlherstellung), die überwiegend Zink oder Blei enthalten	t		21 586	30 632	27 922	5
		1000 EUR		5 055	5 556	4 840	
2743 32 000	Abfälle und Schrott, aus Blei, Zink oder Zinn	t		5 239	5 693	.	3
		1000 EUR		935	766	.	
2744 11 000	Kupfermatte; Zementkupfer (gefälltes Kupfer)	t	*	-	-	-	-
	darunter zum Absatz bestimmt	t		-	-	-	-
		1000 EUR		-	-	-	
2744 12 000	Nicht raffiniertes Kupfer; Kupferanoden zum elektrolytischen Raffinieren	t	*	.	.	-	-
	darunter zum Absatz bestimmt	t		.	.	-	-
		1000 EUR		.	.	-	
2744 13 300	Raffiniertes Kupfer und Kupferlegierungen, in Rohform; Kupfervorlegierungen	t					
	- Raffiniertes Kupfer in Rohform (z.B. Kathoden, Drahtbarren, Knüppel)	t	*	286 971	248 327	.	5
	darunter zum Absatz bestimmt	t		138 255	138 575	134 720	4
		1000 EUR		261 019	231 803	186 029	
2744 13 500	- Kupferlegierungen, in Rohformen	t	*	.	.	.	6
	darunter zum Absatz bestimmt	t		12 427	11 791	10 160	6
		1000 EUR		25 774	26 167	21 925	
2744 13 700	- Kupfervorlegierungen	t	*	.	.	.	2
	darunter zum Absatz bestimmt	t		.	.	.	2
		1000 EUR		.	.	.	
2744 21 000	Pulver und Flitter, aus Kupfer	t	*	3 832	3 703	3 932	6
	darunter zum Absatz bestimmt	t		3 832	3 703	3 932	6
		1000 EUR		23 686	21 272	21 359	
2744 22 000	Stangen (Stäbe) und Profile, aus Kupfer	t	*	.	.	.	16
	darunter zum Absatz bestimmt	t		54 815	58 852	50 754	15
		1000 EUR		81 472	83 026	69 465	
2744 23 300	Draht aus Kupfer	t	*	.	.	.	17
	- aus raffiniertem Kupfer mit einer größten Querschnittsabmessung von mehr als 6 mm; Draht aus Kupferlegierungen	t		149 896	.	.	17
	darunter zum Absatz bestimmt	t		139 267	153 807	155 658	17
		1000 EUR		185 672	186 617	184 686	

## 5 Produktion nach Güterarten - Deutschland

Melde-Nr.	Bezeichnung	Einheit	2. VJ 2002	1. VJ 2003	2. VJ 2003	2. VJ 2003 Anzahl Unternehmen	
1	2	3	4	5	6	7	
2744 23 500	- aus raffiniertem Kupfer mit einer größten Querschnittsabmessung von mehr als 0,5 mm bis 6 mm	t	*	43 497	39 295	35 495	19
	darunter zum Absatz bestimmt	t		24 802	24 252	21 134	17
		1000 EUR		41 934	38 982	33 196	
2744 23 700	- aus raffiniertem Kupfer mit einer größten Querschnittsabmessung von 0,5 mm oder weniger	t	*	7 166			14
	darunter zum Absatz bestimmt	t		5 632	5 951	5 718	14
		1000 EUR		13 300	13 049	13 151	
2744 24 000	Bleche und Bänder, aus Kupfer mit einer Dicke von mehr als 0,15 mm	t	*				21
	darunter zum Absatz bestimmt	t		169 238	171 678	164 535	21
		1000 EUR		300 674	271 300	275 228	
2744 25 000	Folien und dünne Bänder, aus Kupfer (auch bedruckt oder auf Papier, Pappe, Kunststoff o.ä. Unterlagen), mit einer Dicke (ohne Unterlage) von 0,15 mm oder weniger	t	*	3 491	4 497	4 285	5
	darunter zum Absatz bestimmt	t		3 491	4 497	4 285	5
		1000 EUR		18 081	19 450	18 739	
	Rohre, Rohrform-, Rohrverschluss- und Rohrverbindungsstücke, aus Kupfer	t	*				
2744 26 300	- Rohre	t	*	69 605	71 682	67 486	20
	darunter zum Absatz bestimmt	t		66 714	68 392	64 757	20
		1000 EUR		207 355	189 789	178 472	
2744 26 500	- Rohrform-, Rohrverschluss- und Rohrverbindungsstücke	t	*	5 515			17
	darunter zum Absatz bestimmt	t		4 940	3 646	4 378	16
		1000 EUR		26 789	18 140	18 376	
2744 31 000	Aschen und Rückstände (oh. solche der Eisen- und Stahlherstellung), die überwiegend Kupfer enthalten	t		.	.	.	1
		1000 EUR		.	.	.	
2744 32 000	Abfälle und Schrott aus Kupfer	t		1 613	.	.	4
		1000 EUR		.	.	.	
2745 11 000	Nickelmatte, Nickeloxidsinter u.a. Zwischenerzeugnisse der Nickelmetallurgie	t	*	-	-	-	-
	darunter zum Absatz bestimmt	t		-	-	-	-
		1000 EUR		-	-	-	
2745 12 300	Nickel in Rohform - nichtlegiert	t	*	.	.	.	1
	darunter zum Absatz bestimmt	t		.	.	.	1
		1000 EUR		.	.	.	
2745 12 500	- Nickellegierungen	t	*	.	.	.	3
	darunter zum Absatz bestimmt	t		611	248	224	3
		1000 EUR		5 793	2 680	2 396	
2745 21 000	Pulver und Flitter, aus Nickel	t	*	.	.	.	2
	darunter zum Absatz bestimmt	t		.	.	.	2
		1000 EUR		.	.	.	
2745 22 000	Stangen (Stäbe), Profile und Draht, aus Nickel	t	*	2 880	2 589	2 981	13
	darunter zum Absatz bestimmt	t		2 880	2 589	2 981	13
		1000 EUR		39 079	33 340	37 769	
2745 23 000	Bleche, Bänder und Folien, aus Nickel	t	*	.	6 128	4 618	10
	darunter zum Absatz bestimmt	t		7 191	6 128	4 618	10
		1000 EUR		67 588	46 366	41 422	
	Rohre, Rohrform-, Rohrverschluss- u. Rohrverbindungsstücke, aus Nickel	t	*	.	.	.	
2745 24 300	- Rohre	t	*	167	.	.	3
	darunter zum Absatz bestimmt	t		167	.	.	3
		1000 EUR		4 215	.	.	
2745 24 500	- Rohrform-, Rohrverschluss- und Rohrverbindungsstücke	t	*	.	.	.	3
	darunter zum Absatz bestimmt	t		.	.	.	3
		1000 EUR		.	.	.	
	Andere NE-Metalle u. Halbzeug daraus (einschl. Abfällen und Schrott)	t	*	-	-	-	-
	- Wolfram; Pulver, Stangen (Stäbe), Profile, Bleche aus Wolfram; Molybdän und Waren daraus	t	*	-	-	-	-
	darunter zum Absatz bestimmt	t		-	-	-	-
		1000 EUR		-	-	-	
2745 30 130	- - Wolfram (einschl. Abfällen und Schrott); Pulver aus Wolfram	t	*	.	367	.	4
	darunter zum Absatz bestimmt	t		.	.	.	3
		1000 EUR		.	.	.	
2745 30 150	- - Stangen (Stäbe), Profile, Bleche, Bänder, Folien und Draht, aus Wolfram	t	*	.	.	.	5
	darunter zum Absatz bestimmt	t		148	149	157	5
		1000 EUR		12 465	11 882	12 028	
2745 30 170	- - Molybdän und Waren daraus (einschl. Abfällen und Schrott)	t	*	.	203	223	6
	darunter zum Absatz bestimmt	t		.	.	.	6
		1000 EUR		3 662	3 555	3 771	



## 5 Produktion nach Güterarten - Deutschland

Melde-Nr.	Bezeichnung	Einheit	2. VJ 2002	1. VJ 2003	2. VJ 2003	2. VJ 2003 Anzahl Unternehmen
1	2	3	4	5	6	7
2745 30 230	- Tantal, Magnesium, Waren daraus; Cobaltmatte, Cobalt und Waren daraus - Tantal und Waren daraus (einschl. Abfällen und Schrott) darunter zum Absatz bestimmt	t t 1000 EUR	* 30 15 646	31 31 9 760	45 45 11 992	4 4
2745 30 250	- Magnesium und Waren daraus (einschl. Abfällen und Schrott) darunter zum Absatz bestimmt	t t 1000 EUR	* 3 217 13 382	3 203 12 404	3 580 12 693	9 9
2745 30 270	- Cobaltmatte u.a. Zwischener- zeugnisse der Cobaltmetallur- gie; Cobalt und Waren daraus (einschl. Abfällen und Schrott) darunter zum Absatz bestimmt	t t 1000 EUR	* 250 12 915	168 10 634	148 10 610	8 7
2745 30 330	- Bismut und Waren daraus, Cadmium in Rohform und Waren daraus - Bismut und Waren daraus (einschl. Abfällen und Schrott) darunter zum Absatz bestimmt	t t 1000 EUR	* . .	- - .	- - .	- -
2745 30 350	- Cadmium in Rohform (einschl. Abfällen und Schrott), Pulver aus Cadmium darunter zum Absatz bestimmt	t t 1000 EUR	* . .	- - .	- - .	- -
2745 30 370	- Andere Waren aus Cadmium darunter zum Absatz bestimmt	t t 1000 EUR	* . .	- - .	. . .	1 1
2745 30 430	- Titan, Zirkonium und Antimon, Waren daraus - Titan und Waren daraus (einschl. Abfällen und Schrott) darunter zum Absatz bestimmt	t t 1000 EUR	* . 18 873	. 692 14 031	. . 14 957	8 8
2745 30 450	- Zirkonium und Waren daraus (einschl. Abfällen und Schrott) darunter zum Absatz bestimmt	t t 1000 EUR	* . .	. . .	. . .	3 3
2745 30 470	- Antimon und Waren daraus (einschl. Abfällen und Schrott) darunter zum Absatz bestimmt	t t 1000 EUR	* - .	- - .	. . .	1 1
2745 30 530	- Mangan, Beryllium, Chrom etc., Cermets, Waren daraus - Mangan und Waren daraus (einschl. Abfällen und Schrott) darunter zum Absatz bestimmt	t t 1000 EUR	* . .	. . .	. . .	2 2
2745 30 550	- Beryllium, Chrom, Germanium, Vanadium, Gallium, Hafnium, Indium, Niob, Rhenium, Thallium, Waren daraus (einschl. Abfällen und Schrott) darunter zum Absatz bestimmt	t t 1000 EUR	* 260 10 450	225 225 7 697	240 240 7 139	5 5
2745 30 570	- Cermets und Waren daraus (einschl. Abfällen und Schrott) darunter zum Absatz bestimmt	t t 1000 EUR	* . .	. . .	. . .	1 1
2745 41 000	Aschen und Rückstände (ohne solche der Eisen- und Stahlherstellung), die Metalle oder Metallverbindungen enthalten, a.n.g.	t t 1000 EUR	. . .	. . .	. . .	1
2745 42 000	Abfälle und Schrott, aus Nickel	t t 1000 EUR	334 681	. .	. .	2
2751 11 100	Teile aus Temperguss - für Straßenfahrzeuge darunter zum Absatz bestimmt	t t 1000 EUR	* . .	. . .	. . .	1 1
2751 11 300	- Lagerschalen darunter zum Absatz bestimmt	t t 1000 EUR	* - .	- - .	- - .	- -
2751 11 400	- für Motoren und Antriebselemente darunter zum Absatz bestimmt	t t 1000 EUR	* . .	. . .	. . .	1 1
2751 11 500	- für sonstige Maschinenbauerzeugnisse darunter zum Absatz bestimmt	t t 1000 EUR	* - .	- - .	- - .	- -
2751 11 900	- für sonstige Verwendungszwecke darunter zum Absatz bestimmt	t t 1000 EUR	* 10 122 22 235	10 149 22 913	10 058 21 931	10 10
2751 12 100	Teile aus Gusseisen mit Kugelgraphit - für Straßenfahrzeuge darunter zum Absatz bestimmt	t t 1000 EUR	* 143 593 191 571	148 518 199 666	146 280 197 688	30 30
2751 12 200	- Wellen darunter zum Absatz bestimmt	t t 1000 EUR	* . .	. . .	. . .	1 1

## 5 Produktion nach Güterarten - Deutschland

Melde-Nr.	Bezeichnung	Einheit	2. VJ 2002	1. VJ 2003	2. VJ 2003	2. VJ 2003 Anzahl Unternehmen
1	2	3	4	5	6	7
2751 12 300	- Lagerschalen darunter zum Absatz bestimmt	t 1000 EUR	* . .	. . .	. . .	2 2
2751 12 400	- für Motoren und Antriebselemente darunter zum Absatz bestimmt	t 1000 EUR	* 7 522 15 478	. 6 637 12 574	. 6 516 12 192	19 17
2751 12 500	- für sonstige Maschinenbauerzeugnisse darunter zum Absatz bestimmt	t 1000 EUR	* 56 641 51 463 90 363	. 61 447 55 727 91 458	. 58 440 53 272 90 306	76 74
2751 12 900	- für sonstige Verwendungszwecke darunter zum Absatz bestimmt	t 1000 EUR	* 51 526 47 461 62 351	. 51 967 47 532 61 784	. 52 501 48 824 65 799	50 47
2751 13 100	Teile aus nicht verformbarem Gusseisen (Eisenguss) - für Straßenfahrzeuge darunter zum Absatz bestimmt	t 1000 EUR	* 198 129 198 851	. 209 585 213 523	. 204 106 198 877	28 28
2751 13 200	- Wellen darunter zum Absatz bestimmt	t 1000 EUR	* . .	. . .	. . .	1 1
2751 13 300	- Lagerschalen darunter zum Absatz bestimmt	t 1000 EUR	* . 193 363	. . 195 350	. . 188 359	4 4
2751 13 400	- für Motoren und Antriebselemente darunter zum Absatz bestimmt	t 1000 EUR	* 125 368 115 327 124 316	. 124 841 113 020 119 352	. 111 354 101 555 105 162	35 33
2751 13 500	- für sonstige Maschinenbauerzeugnisse darunter zum Absatz bestimmt	t 1000 EUR	* 95 698 68 722 103 349	. 99 108 68 854 105 681	. 94 295 66 560 103 890	106 102
2751 13 900	- für sonstige Verwendungszwecke darunter zum Absatz bestimmt	t 1000 EUR	* 105 020 87 760 87 669	. 91 649 78 002 89 306	. 88 661 72 784 85 518	62 60
2752 10 100	Teile aus Stahlguss - für Straßenfahrzeuge darunter zum Absatz bestimmt	t 1000 EUR	* 777 777 8 802	. 880 880 11 554	. 891 891 12 235	9 9
2752 10 300	- Lagerschalen darunter zum Absatz bestimmt	t 1000 EUR	* - - -	. - - -	. - - -	- -
2752 10 400	- für Motoren und Antriebselemente darunter zum Absatz bestimmt	t 1000 EUR	* 128 128 1 601	. 176 176 1 796	. 181 181 1 594	5 5
2752 10 500	- für sonstige Maschinenbauerzeugnisse darunter zum Absatz bestimmt	t 1000 EUR	* 9 185 59 138	. 9 141 8 870 51 081	. 9 049 52 152	25 25
2752 10 900	- für sonstige Erzeugnisse darunter zum Absatz bestimmt	t 1000 EUR	* 16 828 109 907	. 17 062 109 548	. 16 728 101 195	36 35
2753 10 100	Teile aus Leichtmetallguss - für Straßenfahrzeuge darunter zum Absatz bestimmt	t 1000 EUR	* 92 737 55 641 364 130	. 102 375 62 041 408 946	. 98 981 61 968 408 683	85 80
2753 10 200	- Wellen darunter zum Absatz bestimmt	t 1000 EUR	* . . .	. . . .	. . . .	2 2
2753 10 300	- Lagerschalen darunter zum Absatz bestimmt	t 1000 EUR	* . . .	. . 179 .	. . 174 .	6 6
2753 10 400	- für Motoren und Antriebselemente darunter zum Absatz bestimmt	t 1000 EUR	* 40 557 22 907 155 638	. 42 424 24 393 161 318	. 39 723 23 210 153 257	66 59
2753 10 500	- für sonstige Maschinenbauerzeugnisse darunter zum Absatz bestimmt	t 1000 EUR	* 6 709 6 256 63 950	. 7 402 6 874 67 826	. 7 161 6 610 66 394	89 87
2753 10 900	- für sonstige Verwendungszwecke darunter zum Absatz bestimmt	t 1000 EUR	* 32 874 24 378 163 958	. 35 767 25 679 178 911	. 33 176 24 021 167 357	162 150
2754 10 100	Teile aus Buntmetall-/ Schwermetallguss - für Straßenfahrzeuge darunter zum Absatz bestimmt	t 1000 EUR	* 5 213 22 338	. 4 655 22 164	. 4 084 20 804	21 19
2754 10 200	- Wellen darunter zum Absatz bestimmt	t 1000 EUR	* . . .	. . . .	. . . .	2 2
2754 10 300	- Lagerschalen darunter zum Absatz bestimmt	t 1000 EUR	* . . .	. . . .	. . . .	7 6

## 5 Produktion nach Güterarten - Deutschland

Melde-Nr.	Bezeichnung	Einheit	2. VJ 2002	1. VJ 2003	2. VJ 2003	2. VJ 2003 Anzahl Unternehmen
1	2	3	4	5	6	7
2754 10 400	- für Motoren und Antriebselemente darunter zum Absatz bestimmt	t t 1000 EUR	* 110 110 1 205	125 125 1 349	129 129 1 258	11 11
2754 10 500	- für sonstige Maschinenbauerzeugnisse darunter zum Absatz bestimmt	t t 1000 EUR	* 11 352 985 9 444	11 392 904 9 078	11 004 828 8 353	52 34
2754 10 900	- für sonstige Verwendungszwecke darunter zum Absatz bestimmt	t t 1000 EUR	* 15 031 12 943 83 079	16 257 13 695 77 897	15 011 12 590 76 287	102 92
	Metallerzeugnisse					
	Vorgefertigte Gebäude aus Eisen, Stahl oder Aluminium					
	- Vorgefertigte Gebäude aus Eisen oder Stahl					
2811 10 303	- - Hallen ohne Einbauten	m <sup>2</sup> t 1000 EUR	779 116 55 196 101 325	588 204 41 208 82 028	685 950 52 066 89 115	113
2811 10 305	- - Hallen mit Einbauten	m <sup>2</sup> t 1000 EUR	216 626 14 344 30 197	222 207 21 996 49 898	130 881 10 813 25 355	25
2811 10 307	- - Stahl-Profilblech-Garagen; Gartenhäuser u.ä. Fertigteilbauten, aus Stahlblech	m <sup>2</sup> t 1000 EUR	3 432 17 053	2 799 12 346	3 545 13 999	12
2811 10 309	- - Andere Fertigteilbauten und bewohnbare Container	m <sup>2</sup> t 1000 EUR	155 569 28 461 82 189	114 127 17 851 52 671	109 820 19 879 71 478	37
2811 10 500	- Vorgefertigte Gebäude aus Aluminium	m <sup>2</sup> t 1000 EUR	5 765 631 7 138	4 484 471 4 591	6 685 655 6 151	11
	Brücken und Brückenelemente, aus Eisen oder Stahl					
2811 21 003	- Verkehrsbrücken und Teile dafür	t 1000 EUR	15 513 41 616	12 663 29 081	13 480 38 342	25
2811 21 005	- Signal-, Rohr- und Kabelbrücken	t 1000 EUR	952 1 513	231 503	672 1 903	7
2811 22 000	Türme und Gittermasten, aus Eisen oder Stahl	t 1000 EUR	50 337 74 979	51 239 73 017	44 979 67 866	38
	Andere Konstruktionen und Konstruk- tionsteile, a.n.g., aus Eisen, Stahl oder Aluminium; vorgearbeitete Bleche, Stäbe, Profile u. dgl., aus Eisen, Stahl oder Aluminium					
2811 23 130	- Gerüst-, Schalungs- oder Stützma- terial, aus Eisen oder Stahl					
2811 23 130	- - Strebausbau (z.B. Grubenstempel; ohne schreitenden hydraulischen Grubenausbau) und Zubehör	t 1000 EUR	8 128 14 768	4 571 8 087	7 014 10 969	9
2811 23 150	- - Streckenausbau (z.B. Streckenbögen) und Zubehör	t 1000 EUR	38 491 25 375	24 703	25 935	13
2811 23 170	- - Anderes Gerüst-, Schalungs- oder Stützmaterial, aus Eisen oder Stahl	t 1000 EUR	31 274 90 120	23 688 61 599	31 842 89 352	39
2811 23 300	- Schützen, Wehre u.ä. Kon- struktionen für den Wasserbau, aus Eisen oder Stahl	t 1000 EUR	8 328 19 165	5 637 16 720	3 911 15 680	21
2811 23 400	- Isolierbauelemente, Verbundplatten aus zwei Profilblechen mit einer isolierenden Mittellage, aus Stahlblech	t 1000 EUR	62 965 118 395	55 869 104 187	63 698 119 716	50
2811 23 500	- Rollläden u.ä. Konstruktionen und Konstruktionsteile, ausschließlich oder hauptsächlich aus Stahlblech	t 1000 EUR	214 144 371 646	222 103 347 401	256 853 381 324	348
	- Andere Konstruktionen und zu Konstruktionszwecken vorgear- beitete Stäbe, Profile u.dgl., aus Eisen oder Stahl					
2811 23 611	- - Skelettkonstruktionen, Stütz- und Trägerkonstruktionen für den Anlagenbau sowie für andere Zwecke, aus Eisen oder Stahl	t 1000 EUR	84 972 150 010	79 917 140 005	62 834 108 521	156

## 5 Produktion nach Güterarten - Deutschland

Melde-Nr.	Bezeichnung	Einheit	2. VJ 2002	1. VJ 2003	2. VJ 2003	2. VJ 2003 Anzahl Unternehmen
1	2	3	4	5	6	7
2811 23 612	- - - Skelettkonstruktionen für Büro-, Amts- und Anstaltsgebäude	t	5 920	5 151	5 346	40
2811 23 613	- - - Skelettkonstruktionen für andere Gebäude (z.B. Bahnhöfe, Flughäfen)	1000 EUR	10 314	8 738	9 462	
2811 23 614	- - - Stütz- u. Trägerkonstruktionen für den Anlagenbau (z.B. für Raffinerien, chemische Industrien, Hütten- und Kraftwerke)	t	26 554	20 672	18 799	101
2811 23 615	- - - Stütz- u. Trägerkonstruktionen für andere Zwecke	1000 EUR	59 231	43 663	40 600	
	- - - Andere Konstruktionen und zu Konstruktionszwecken vorgearbeitete Stäbe, Profile u.dgl., aus Eisen oder Stahl	t	39 942	38 920	40 592	146
		1000 EUR	84 874	80 412	88 301	
2811 23 691	- - - Ortsfeste Gerüstkonstruktionen	t	47 611	44 820	51 883	215
2811 23 692	- - - Dachstühle und Teile dafür (z.B. Be- und Überdachungen)	1000 EUR	96 121	87 253	99 594	
2811 23 693	- - - Glasdachkonstruktionen (z.B. Wintergärten)	t				
		m²	28 864	14 646	24 890	35
2811 23 694	- - - Regale (ohne Fachbodenregale und Systemprofile)	1000 EUR	52 402	31 905	52 690	
2811 23 695	- - - Stahlschutzplanken	t	2 608	2 575	2 336	22
2811 23 696	- - - Abdeckungen (Lichtgitter) und Roste aus gewalzten oder stranggepressten Stahlprofilen (auch aus Rohren)	1000 EUR	6 446	5 620	5 510	
		m²	198 376	139 488	117 825	59
		t	11 990	9 442	8 989	
2811 23 697	- - - Scheren- und Rollgitter	1000 EUR	37 354	36 790	39 443	
2811 23 698	- - - Geländer, Treppen, Markisengestelle u.a. Konstruktionen und zu Konstruktionszwecken vorgearbeitete Stäbe, Profile u.dgl., aus Eisen oder Stahl	t	60 788	59 465	55 554	52
2811 23 699	- - - Konstruktionen und Konstruktionsteile sowie zu Konstruktionszwecken vorgearbeitete Bleche, Profile u.dgl., aus Aluminium (z.B. vorgefertigte Fassadenelemente; ohne Tore, Türen, Fenster usw.)	1000 EUR	98 952	96 418	75 924	
2811 23 701	- - - Skelettkonstruktionen	t	48 474	45 147	32 051	12
2811 23 702	- - - Bauelemente (ohne Tore, Türen, Fenster)	1000 EUR	30 170	27 947	20 564	
2811 23 703	- - - Rolläden	t	63 641	62 848	61 144	227
2811 23 704	- - - Scheren- und Rollgitter	1000 EUR	171 663	145 667	153 344	
2811 23 705	- - - Geländer, Treppen, Markisengestelle u.a. Konstruktionen und zu Konstruktionszwecken vorgearbeitete Stäbe, Profile u.dgl., aus Eisen oder Stahl	t	978	714	716	10
2811 23 706	- - - Konstruktionen und Konstruktionsteile sowie zu Konstruktionszwecken vorgearbeitete Bleche, Profile u.dgl., aus Aluminium (z.B. vorgefertigte Fassadenelemente; ohne Tore, Türen, Fenster usw.)	1000 EUR	1 597	1 116	1 106	
2811 23 707	- - - Bauelemente (ohne Tore, Türen, Fenster)	t	41 614	34 463	40 659	336
2811 23 708	- - - Rolläden	1000 EUR	119 867	99 114	117 455	
2811 23 709	- - - Scheren- und Rollgitter	t	3 638	3 239	5 041	49
2811 23 710	- - - Bauelemente (ohne Tore, Türen, Fenster)	1000 EUR	24 799	23 223	31 881	
2811 23 711	- - - Rolläden	t	26 140	19 982	24 229	190
2811 23 712	- - - Scheren- und Rollgitter	1000 EUR	285 884	189 527	252 345	
2811 23 713	- - - Andere Konstruktionen und Konstruktionsteile sowie zu Konstruktionszwecken vorgearbeitete Bleche, Profile u.dgl., aus Aluminium	t	4 978	3 921	5 092	39
2811 23 714	- - - Installation von selbstproduzierten Metallkonstruktionen	1000 EUR	41 912	31 101	41 518	
2811 23 715	- - - Reparatur und Instandhaltung von Metallkonstruktionen	t	996	847	775	9
2811 23 716	- - - Tore, Türen, Fenster, deren Rahmen und Verkleidungen, Tor- und Türschweller, aus Eisen, Stahl oder Aluminium	1000 EUR	3 448	3 352	2 557	
2811 23 717	- - - Tore, Türen und Tor- und Türschweller, deren Rahmen und Verkleidungen	t	28 356	23 020	27 070	271
2811 23 718	- - - Garagentore	1000 EUR	226 655	190 000	218 305	
2811 23 719	- - - Rolll Tore	t	160 430	166 405	153 884	317
2811 23 720	- - - Schiebetore	1000 EUR	12 919	15 853	16 685	71
2812 10 331	- - - Rolll Tore	St				
2812 10 332	- - - Schiebetore	1000 EUR	232 893	164 261	214 547	25
2812 10 333	- - - Andere Stahltore	St	92 521	69 331	87 265	
2812 10 334	- - - Rolll Tore	1000 EUR	5 791	4 885	4 547	27
2812 10 335	- - - Schiebetore	St	19 947	21 776	21 321	
2812 10 336	- - - Rolll Tore	1000 EUR	8 005	7 520	8 442	22
2812 10 337	- - - Schiebetore	St	13 357	11 072	12 275	
2812 10 338	- - - Rolll Tore	1000 EUR	76 046	73 869	93 548	39
2812 10 339	- - - Schiebetore	St	26 647	26 963	27 576	

Melde-Nr.	Bezeichnung	Einheit	2. VJ 2002	1. VJ 2003	2. VJ 2003	2. VJ 2003 Anzahl Unternehmen
1	2	3	4	5	6	7
2812 10 335	- - - Feuerschutztüren	St 1000 EUR	142 499 51 253	160 502 49 718	123 912 47 929	85
2812 10 337	- - - Stahltürzargen	St 1000 EUR	530 769 23 697	479 834 18 707	504 354 20 500	23
2812 10 339	- - - Andere Türen, Tor- und Türschwellen, deren Rahmen und Verkleidungen	St 1000 EUR	243 457 73 140	212 308 62 780	219 050 63 363	151
2812 10 350	- - Fenster ohne Verglasung, deren Rahmen und Verkleidungen	St 1000 EUR	3 011 2 776	2 161 1 806	2 003 2 653	9
2812 10 370	- - Fenster mit Verglasung, deren Rahmen und Verkleidungen	St 1000 EUR	60 034 10 731	45 640 7 382	61 360 11 256	43
	- aus Aluminium					
	- Tore, Türen und Tor- und Tür- schwellen, deren Rahmen und Verkleidungen					
2812 10 533	- - - Rolll Tore	St 1000 EUR	8 649 14 743	6 133 11 196	7 449 11 932	46
2812 10 534	- - - Schiebetore	St 1000 EUR	1 229 8 886	1 131 3 669	916 3 167	21
2812 10 535	- - - Sektionaltore	St 1000 EUR	6 574 13 523	3 261 6 533	2 601 4 428	29
2812 10 536	- - - Andere Tore	St 1000 EUR	5 630 11 347	3 824 12 593	3 829 10 478	58
2812 10 538	- - - Andere Türen und Tor- und Tür- schwellen, deren Rahmen und Verkleidungen	St 1000 EUR	81 433 108 671	61 725 86 984	80 292 109 983	264
2812 10 550	- - Fenster ohne Verglasung, deren Rahmen und Verkleidungen	St 1000 EUR	295 168 59 097	223 573 46 727	228 521 52 074	92
2812 10 570	- - Fenster mit Verglasung, deren Rahmen und Verkleidungen	St 1000 EUR	286 180 246 819	221 822 185 369	211 969 186 002	343
2812 90 000	Installation von selbstproduzierten Ausbauelementen aus Stahl und Aluminium	1000 EUR	4 421	5 591	6 466	21
	Tanks, Sammelbehälter, Fässer, Bottiche u.ä. Behälter, aus Eisen, Stahl oder Aluminium, mit einem Fassungsvermögen von mehr als 300 l (ohne solche für verdichtete oder verflüssigte Gase)					
2821 11 100	- für gasförmige Stoffe, aus Eisen oder Stahl (ohne solche für verdichtete oder verflüssigte Gase)	t 1000 EUR	4 100 13 766	2 974 10 704	2 423 10 117	24
	- für flüssige Stoffe, mit Innenaus- kleidung oder Wärmeschutzver- kleidung, aus Eisen oder Stahl					
2821 11 203	- - Heizungsboiler	t 1000 EUR	11 114	1 059 7 184	1 065 8 010	9
2821 11 207	- - Behälter für chemische Stoffe	t 1000 EUR	1 171 5 270	629 3 197	990 4 674	14
2821 11 208	- - Andere Behälter für flüssige Stoffe, mit Innenauskleidung oder Wärmeschutzverkleidung, aus Eisen oder Stahl	t 1000 EUR	3 841 5 957	3 420 7 314	4 361 10 426	17
	- Andere Behälter für flüssige Stoffe, aus Eisen oder Stahl					
2821 11 303	- - Druckwasserkessel	t 1000 EUR	1 754 7 535	2 525 8 124	2 069 8 671	18
2821 11 309	- - Andere Behälter für flüssige Stoffe	t 1000 EUR	23 864 81 878	24 909 77 185	24 126 77 364	80
	- für feste Stoffe, aus Eisen oder Stahl					
2821 11 503	- - Müllgroßbehälter	t 1000 EUR	3 838 6 013	3 681 5 828	4 677 7 695	9
2821 11 509	- - Andere Behälter für feste Stoffe	t 1000 EUR	19 653 63 771	14 921 40 182	16 177 39 538	66
2821 11 700	- für Stoffe aller Art, aus Aluminium	t 1000 EUR	1 248 11 979	3 442 9 155	3 473 8 796	9
	Behälter für verdichtete oder verflüssigte Gase, aus Eisen oder Stahl sowie aus Aluminium					
2821 12 300	- aus Eisen oder Stahl	t 1000 EUR	13 055 37 456	11 328 34 195	12 158 36 214	36
2821 12 500	- aus Aluminium	t 1000 EUR	.	.	.	3
2821 91 000	Installation von Tanks, Sammelbehältern u.ä. Behältern, aus Eisen, Stahl oder Aluminium	1000 EUR	.	358	477	4

## 5 Produktion nach Güterarten - Deutschland

Melde-Nr.	Bezeichnung	Einheit	2. VJ 2002	1. VJ 2003	2. VJ 2003	2. VJ 2003 Anzahl Unternehmen
1	2	3	4	5	6	7
2821 92 000	Reparatur und Instandhaltung von Tanks, Sammelbehältern u.ä. Behältern aus Eisen, Stahl oder Aluminium	1000 EUR	48 304	37 332	51 950	53
2822 11 300	Heizkörper für Zentralheizungen und Teile dafür - aus Gusseisen	t 1000 EUR	.	.	.	1
2822 11 500	- aus anderem Material	t 1000 EUR	48 007 109 656	52 015 107 115	45 663 97 699	26
2822 12 030	Zentralheizungskessel (ohne Dampfkessel) - mit Gasbeheizung	St 1000 EUR	77 410 84 515	72 993 67 972	95 077 89 807	10
2822 12 050	- mit Ölbeheizung	St 1000 EUR	56 794 72 753	45 969 54 616	55 025 71 885	11
2822 12 070	- mit anderer Beheizung	St 1000 EUR	15 583 35 141	15 936 31 733	18 571 36 588	12
2822 13 000	Teile für Zentralheizungskessel	1000 EUR	31 394	32 490	44 690	16
2822 91 000	Installation von Zentralheizungskesseln mit industrieller Kapazität	1000 EUR	-	.	.	1
2822 92 000	Reparatur und Instandhaltung von Zentralheizungskesseln mit industrieller Kapazität	1000 EUR	.	1 770	1 422	5
2830 11 100	Dampfkessel (Dampferzeuger) für die Heißwasser- und Niederdruckdampferzeugung; Kessel zum Erzeugen von überhitztem Wasser - Wasserrohrkessel mit einer Dampfleistung von mehr als 45t/h	St 1000 EUR	-	-	-	1
2830 11 300	- Wasserrohrkessel mit einer Dampfleistung von 45t/h oder weniger	St 1000 EUR	176 11 009	150 9 030	156 10 321	4
2830 11 500	- Flammrohrkessel, Rauchrohrkessel u.a. Dampfkessel (einschl. kombinierter Kessel (Hybridkessel))	St 1000 EUR	269 20 243	.	.	3
2830 11 700	- Kessel zum Erzeugen von überhitztem Wasser	St 1000 EUR	.	.	.	2
2830 12 300	Hilfsapparate für Zentralheizungskessel, Dampfkessel und Kessel zum Erzeugen von überhitztem Wasser; Kondensatoren für Dampfkraftmaschinen - Hilfsapparate für Zentralheizungskessel, Dampfkessel und Kessel zum Erzeugen von überhitztem Wasser	t 1000 EUR	4 828 35 611	4 702 35 179	4 399 33 335	18
2830 12 500	- Kondensatoren für Dampfkraftmaschinen	t 1000 EUR	-	-	-	-
2830 13 300	Teile für Dampfkessel, Kessel zum Erzeugen von überhitztem Wasser, Hilfsapparate für Kessel und Kondensatoren für Dampfkraftmaschinen - Teile für Dampfkessel und Kessel zum Erzeugen von überhitztem Wasser	1000 EUR	12 899	9 862	8 717	12
2830 13 500	- Teile für Hilfsapparate für Kessel und Kondensatoren für Dampfkraftmaschinen	1000 EUR	948	1 098	1 791	4
2830 21 000	Kernreaktoren (EURATOM)	t 1000 EUR	-	-	-	-
2830 22 000	Teile für Kernreaktoren (EURATOM)	1000 EUR	.	.	.	3
2830 91 000	Installation von Dampfkesseln (ohne Zentralheizungskessel) einschl. Verlegen von Rohrnetzen aus Metall in Industrieanlagen	1000 EUR	488 506	406 570	428 123	189
2830 92 000	Reparatur und Instandhaltung von Dampfkesseln (ohne Zentralheizungskessel) und Rohrnetzen aus Metall in Industrieanlagen	1000 EUR	86 861	72 126	84 036	70
2840 11 330	Freiformschmiedestücke, Kaltfließpressteile, aus Stahl und NE-Metall - Freiformschmiedestücke aus Stahl und NE-Metall - - Wellen aus Stahl	t 1000 EUR	13 487 42 922	11 407 31 372	10 330 28 278	11

## 5 Produktion nach Güterarten - Deutschland

Melde-Nr.	Bezeichnung	Einheit	2. VJ 2002	1. VJ 2003	2. VJ 2003	2. VJ 2003 Anzahl Unternehmen
1	2	3	4	5	6	7
2840 11 353	- - Andere Freiformschmiedestücke aus Stahl - - Geschmiedete und gewalzte Ringe bis 125 kg Rohgewicht	t 1000 EUR	17 583 27 249	19 531 39 610	24 044 38 611	13
2840 11 355	- - - Andere Freiformschmiedestücke bis 125 kg Rohgewicht	t 1000 EUR	1 081 2 844	1 585 4 467	1 251 3 852	12
2840 11 357	- - - Geschmiedete und gewalzte Ringe über 125 kg Rohgewicht	t 1000 EUR	26 001 33 539	26 846 33 905	23 969 31 234	15
2840 11 359	- - - Andere Freiformschmiedestücke über 125 kg Rohgewicht	t 1000 EUR	44 241 98 515	34 121 76 251	31 125 71 177	21
2840 11 370	- - Freiformschmiedestücke aus NE-Metall	t 1000 EUR	.	208	249	3
2840 11 510	- Kaltfließpressteile aus Stahl und NE-Metall - - aus Stahl - - - für Straßenfahrzeuge	t 1000 EUR	20 414 72 555	19 814 64 907	20 264 65 163	19
2840 11 520	- - - Wellen	t 1000 EUR	592	406	497	3
2840 11 530	- - - für Motoren und Antriebs- elemente	t 1000 EUR	831 5 906	925 6 399	849 6 334	7
2840 11 540	- - - für sonstige Maschinen- bauerzeugnisse	t 1000 EUR	1 841 4 108	1 130 4 140	1 175 3 667	9
2840 11 560	- - - für elektrotechnische Erzeugnisse	t 1000 EUR	401 2 792	435 3 407	444 4 394	7
2840 11 570	- - - für sonstige Verwendungs- zwecke	t 1000 EUR	7 397 21 066	15 372 17 640	19 206 17 077	21
2840 11 580	- - aus NE-Metall	t 1000 EUR	3 573 21 111	3 799 20 860	3 558 20 562	15
2840 12 100	- Gesenkschmiedeteile aus Stahl und NE-Metall - aus Stahl - - für Straßenfahrzeuge	t 1000 EUR	149 693 261 995	165 799 291 876	161 009 275 034	48
2840 12 230	- - Wellen und Teile aus Stahl für Wälzlager - - - Wellen und Kurbeln	t 1000 EUR	8 170 14 174	8 162 14 150	7 942 13 866	3
2840 12 250	- - - für Wälzlager und Gleitlager	t 1000 EUR	.	.	.	1
2840 12 300	- - für Motoren und Antriebs- elemente	t 1000 EUR	43 225 77 928	56 885 99 336	54 467 96 540	7
2840 12 400	- - für Maschinen, Apparate und Geräte für die Land- und Forstwirtschaft oder den Gartenbau	t 1000 EUR	4 642 9 921	4 555 9 516	4 631 9 882	16
2840 12 500	- - für Hebezeuge und Förder- mittel	t 1000 EUR	4 978 13 369	4 594 12 455	4 647 12 417	19
2840 12 600	- - für Bau- und Baustoffmaschinen	t 1000 EUR	9 177 17 338	8 780 16 554	8 896 17 042	16
2840 12 700	- - für sonstige Maschinenbauerzeugnisse	t 1000 EUR	12 097 29 110	11 995 27 937	12 327 29 281	30
2840 12 800	- - für sonstige Verwendungszwecke	t 1000 EUR	32 023 68 118	32 125 70 165	31 956 70 577	46
2840 12 900	- aus NE-Metall	t 1000 EUR	7 196 74 499	9 306 88 845	8 577 87 237	14
2840 13 100	- Blechformteile, aus Stahl und NE-Metall - aus Stahl - - für Straßenfahrzeuge	t 1000 EUR	356 730 861 228	382 824 947 257	404 734 955 070	235
2840 13 200	- - für Motoren und Antriebsselemente	t 1000 EUR	13 644 47 320	14 993 53 637	13 122 47 466	28
2840 13 300	- - für sonstige Maschinenbauerzeugnisse	t 1000 EUR	26 506 71 828	28 896 78 494	27 726 76 634	115
2840 13 400	- - für elektrotechnische Erzeugnisse	t 1000 EUR	29 205 162 692	47 632 173 273	30 307 165 377	147
2840 13 500	- - für sonstige Verwendungszwecke	t 1000 EUR	215 143 570 890	225 146 588 609	226 920 577 317	436
2840 13 700	- aus NE-Metall	t 1000 EUR	17 202 127 410	15 964 120 091	15 332 112 412	113

## 5 Produktion nach Güterarten - Deutschland

Melde-Nr.	Bezeichnung	Einheit	2. VJ 2002	1. VJ 2003	2. VJ 2003	2. VJ 2003 Anzahl Unternehmen
1	2	3	4	5	6	7
	Pulvermetallurgische Erzeugnisse aus Stahlpulver oder NE-Metallpulver - aus Stahlpulver					
2840 20 100	- - für Straßenfahrzeuge	t 1000 EUR	4 571 49 283	4 464 49 910	3 913 45 310	9
2840 20 200	- - Gleitlager und Lagerschalen	t 1000 EUR	-	-	-	-
2840 20 300	- - für Motoren und Antriebs- elemente	t 1000 EUR	.	.	.	2
2840 20 400	- - für sonstige Maschinen- bauerzeugnisse	t 1000 EUR	296 3 593	506 6 327	478 6 088	7
2840 20 500	- - für elektrotechnische Erzeugnisse	t 1000 EUR	344 4 074	420 4 035	327 3 815	4
2840 20 700	- - für sonstige Verwendungszwecke	t 1000 EUR	2 917 29 904	3 119 31 947	2 960 32 147	13
2840 20 800	- aus NE-Metallpulver	t 1000 EUR	428 21 637	523 25 986	533 26 682	9
2851 11 300	Metallische Überzüge - durch Aufschmelzen	1000 EUR	99 870	76 807	92 725	105
2851 11 500	- durch Warmspritzen	1000 EUR	18 927	20 143	21 742	18
2851 11 700	- Zinküberzug durch Elektrolyse und chemische Verfahren	1000 EUR	118 268	116 063	119 478	126
2851 11 900	- Andere metallische Überzüge (z.B. Nickel-, Kupfer-, Chromüberzüge, vergolden, versilbern, platinie- ren) durch Elektrolyse und chemische Verfahren	1000 EUR	148 523	156 699	150 425	164
2851 12 300	Nichtmetallische Überzüge - Kunststoffüberzüge	1000 EUR	25 893	29 456	31 101	47
2851 12 500	- Andere Überzüge (z.B. wirbelsintern, phosphatie- ren, gummiern usw.)	1000 EUR	25 500	25 286	24 361	48
2851 21 000	Wärmebehandlung von Metallen (ohne metallische Überzüge), (z.B. härten, vergüten)	1000 EUR	113 317	131 747	130 143	107
2851 22 300	Andere Veredlung von Metall- oberflächen - Lackierung, Glasur	1000 EUR	135 241	114 200	122 423	141
2851 22 500	- Anodische Oxidation (eloxieren)	1000 EUR	82 478	81 121	76 183	75
2851 22 700	- Hochvakuumverdampfung (CVD/PVD)	1000 EUR	47 793	48 697	46 593	23
2851 22 900	- Andere Veredlung von Metallober- flächen, a.n.g. (z.B. entgraten, sandstrahlen)	1000 EUR	221 478	206 694	209 255	155
2852 10 310	Mechanikleistungen, a.n.g. - Drehteile aus Metall für Armaturen, sonstige Maschinen- bauerzeugnisse, Straßen-, Luft- und Raumfahrzeuge - für Armaturen (einschl. Sanitärarmaturen)	t 1000 EUR	8 423 65 786	8 345 66 523	7 842 63 718	79
2852 10 330	- - für sonstige Maschinenbauerzeugnisse	t 1000 EUR	19 283 125 957	17 801 125 117	17 782 127 255	240
2852 10 350	- - für Straßenfahrzeuge	t 1000 EUR	33 385 256 165	35 845 278 449	34 931 274 696	159
2852 10 370	- - für Luft- und Raumfahrzeuge	t 1000 EUR	4 901	6 275	5 615	24
2852 10 530	- Drehteile aus Metall für elektrotechnische, feinmechanische und optische Erzeugnisse - für elektrotechnische Erzeugnisse	t 1000 EUR	41 922	3 269 40 184	3 117 38 838	75
2852 10 550	- - für feinmechanische und optische Erzeugnisse	t 1000 EUR	1 267 32 286	1 473 37 986	1 434 36 455	70
2852 10 700	- Drehteile aus Metall für sonstige Erzeugnisse	t 1000 EUR	24 231 229 542	30 569 255 236	26 811 249 414	326
2852 20 001	Andere Mechanikleistungen, a.n.g. - Schlosser- und Schweißerarbeiten an metallischen Werkstücken	1000 EUR	79 154	83 646	87 315	184
2852 20 003	- Schleifarbeiten an metallischen Werkstücken	1000 EUR	58 076	74 522	82 715	108
2852 20 005	- Beschlag- und Kunstschmiedear- beiten an metallischen Werkstücken	1000 EUR	3 119	.	.	10



## 5 Produktion nach Güterarten - Deutschland

Melde-Nr.	Bezeichnung	Einheit	2. VJ 2002	1. VJ 2003	2. VJ 2003	2. VJ 2003 Anzahl Unternehmen
1	2	3	4	5	6	7
2852 20 007	- Allgemeine mechanische Reparatur, Instandhaltung, Service und Wartung von Maschinen	1000 EUR	5 228	5 887	6 500	43
2852 20 009	- Sonstige Mechanikleistungen, a.n.g.	1000 EUR	160 922	161 647	168 308	253
	Messer (ohne solche für Maschinen); Griffe und Klingen für Messer; Scheren und Scherenblätter					
	- Tischmesser (ohne Fisch- und Buttermesser) mit feststehender Klinge					
2861 11 130	- mit Griffen aus nichtrostendem Stahl	1000 St 1000 EUR	588 1 753	504 1 178	474 956	4
2861 11 190	- - Andere Tischmesser	1000 St 1000 EUR	.	.	.	2
	- Andere Messer mit feststehender Klinge					
2861 11 203	- - geschmiedet, aus Edelstahl	1000 St 1000 EUR	1 034 16 816	1 088 19 534	1 108 20 242	6
2861 11 205	- - gestanzte, aus Edelstahl	1000 St 1000 EUR	2 977 11 695	2 940 13 431	4 125 13 691	9
2861 11 209	- - Andere Messer	1000 St 1000 EUR	.	.	.	6
2861 11 300	- Messer mit nicht feststehender Klinge (einschl. Klappmessern für den Gartenbau)	1000 St 1000 EUR	204 1 913	184 1 955	136 1 906	4
2861 11 500	- Griffe, aus unedlen Metallen und Klingen für Messer (einschl. technischer Klingen)	1000 St 1000 EUR	21 256 8 203	24 443 9 463	23 491 8 629	6
	- Scheren und Scherenblätter					
2861 11 703	- - geschmiedet, aus Stahl	1000 St 1000 EUR	735 5 625	1 024 5 992	962 5 424	9
2861 11 705	- - geschmiedet, aus Edelstahl	1000 St 1000 EUR	1 491 5 685	1 074 5 983	1 017 5 099	5
2861 11 709	- - Andere Scheren und Scherenblätter	1000 St 1000 EUR	895 2 092	1 291 1 957	827 1 707	5
	Rasierapparate, Rasiermesser, Rasierklingen u.a. Teile für Rasierapparate und -messer					
2861 12 400	- Rasiermesser und Rasierapparate (ohne elektrische), Teile davon (ohne Rasierklingen)	1000 EUR	991	835	817	4
2861 12 500	- Rasierklingen (einschl. Rasierklingenrohlingen im Band)	1000 St 1000 EUR	717 500 124 893	694 681 105 121	691 326 101 589	4
	Andere Schneidwaren; Instrumente und Zusammenstellungen für die Hand- und Fußpflege					
2861 13 300	- Papier-, Radiermesser, Brief- öffner, Bleistiftspitzer und Klingen dafür	1000 St 1000 EUR	33 362 6 396	22 680 3 987	30 471 6 163	3
2861 13 500	- Instrumente und Zusammenstellungen, für die Hand- oder Fußpflege (einschl. Nagelfeilen)	1000 St 1000 EUR	23 257 4 603	22 593 4 113	21 167 3 801	9
2861 13 700	- Andere Schneidwaren (z.B. Haarschneide- und -scherapparate; Spalt-, Hack-, Wiegemesser für Metzger oder Küchengebrauch)	1000 St 1000 EUR	61 1 117	59 1 227	48 1 200	4
	Löffel, Gabeln, Schöpfkellen, Schaumlöffel, Tortenheber, Fisch- messer, Buttermesser, Zucker- zangen u.ä. Erzeugnisse					
2861 14 400	- aus nichtrostendem Stahl oder anderem unedlen Metall	1000 St 1000 EUR	3 092 7 876	4 002 10 137	3 654 9 156	10
2861 14 700	- aus verschiedenen Basismetallen, versilbert, vergoldet oder platinisiert	1000 St 1000 EUR	120 1 269	109 1 163	68 875	3
	Handwerkzeuge für die Land- wirtschaft, den Gartenbau oder die Forstwirtschaft					
2862 10 100	- Spaten und Schaufeln	St 1000 EUR	339 722 2 482	.	.	5
2862 10 200	- Gabeln	St 1000 EUR	.	.	.	2
2862 10 300	- Spitzhacken, Hacken aller Art, Rechen und Schaber	St 1000 EUR	503 614 2 688	504 771 1 961	424 032 1 858	8
2862 10 400	- Äxte, Beile, Häfen u.ä. Werkzeuge zum Hauen oder Spalten	St 1000 EUR	509 037 2 512	437 435 2 267	436 978 2 327	4

## 5 Produktion nach Güterarten - Deutschland

Melde-Nr.	Bezeichnung	Einheit	2. VJ 2002	1. VJ 2003	2. VJ 2003	2. VJ 2003 Anzahl Unternehmen
1	2	3	4	5	6	7
2862 10 500	- Garten-, Rosenschere u.ä. mit einer Hand zu betätigende Scheren (einschl. Geflügelscheren)	St 1000 EUR	912 164 7 801	1 210 404 8 136	754 013 5 362	6
2862 10 600	- Heckenschere, Baumschere u.ä. mit zwei Händen zu betätigende Scheren	St 1000 EUR	269 030 4 565	358 943 4 724	208 701 3 037	4
2862 10 700	- Andere Handwerkzeuge (ohne Klappmesser) für Landwirtschaft, Gartenbau oder Forstwirtschaft	St 1000 EUR	711 655 5 033	646 854 3 857	613 464 4 148	6
2862 20 100	Handsägen; Sägeblätter aller Art (einschl. Fräsägeblätter und nicht gezahnte Sägeblätter) - Handsägen	kg 1000 EUR	559 966 3 010	642 716 3 700	569 576 3 157	9
2862 20 203	- Bandsägeblätter	kg 1000 EUR	1 613 792 30 712	1 801 058 33 995	1 776 629 33 180	7
2862 20 205	- für die Metallbearbeitung	kg 1000 EUR	.	.	.	3
2862 20 205	- für die Bearbeitung anderer Stoffe	kg 1000 EUR	.	.	.	3
2862 20 301	- Kreissägeblätter (einschl. Fräsägeblätter) mit arbeitendem Teil aus Stahl	kg 1000 EUR	635 188 5 855	567 023 5 612	589 946 5 634	12
2862 20 309	- für die Metallbearbeitung	kg 1000 EUR	876 884 6 504	766 052 5 698	768 228 5 454	9
2862 20 309	- Kreissägeblätter (einschl. Fräsägeblätter) mit arbeitendem Teil aus anderen Stoffen, einschl. Teile dafür	kg 1000 EUR	123 042 1 666	124 909 1 652	108 210 1 599	4
2862 20 501	- Segmentsägeblätter	kg 1000 EUR	696 891 7 330	591 801 5 902	547 600 6 105	9
2862 20 501	- mit arbeitendem Teil aus gesinterten Hartmetallen	kg 1000 EUR	375 818 10 047	392 785 10 567	367 760 9 826	9
2862 20 502	- mit arbeitendem Teil aus Diamant oder agglomerierten Diamanten	kg 1000 EUR	17 481 2 603	13 557 2 696	18 858 3 048	6
2862 20 508	- Andere Kreissägeblätter	kg 1000 EUR	.	.	.	-
2862 20 508	- mit arbeitendem Teil aus gesinterten Hartmetallen	kg 1000 EUR	93 973 2 494	83 123 2 309	73 947 1 996	6
2862 20 509	- mit arbeitendem Teil aus Diamant oder agglomerierten Diamanten	kg 1000 EUR	.	.	.	2
2862 20 910	- Sägeketten, Langsägeblätter, andere Sägeblätter	kg 1000 EUR	.	.	.	-
2862 20 910	- Sägeketten	kg 1000 EUR	.	.	.	-
2862 20 933	- Langsägeblätter für die Metallbearbeitung	kg 1000 EUR	143 521 2 882	165 416 2 937	179 176 3 179	4
2862 20 933	- mit arbeitendem Teil aus Stahl	kg 1000 EUR	5 298 565	4 022 452	3 730 424	4
2862 20 939	- mit arbeitendem Teil aus anderen Stoffen	kg 1000 EUR	184 494 6 467	187 903 5 786	174 015 5 160	7
2862 20 952	- Andere Sägeblätter mit arbeitendem Teil aus Stahl, für die Bearbeitung anderer Stoffe	kg 1000 EUR	.	.	.	-
2862 20 952	- mit arbeitendem Teil aus Stahl und gesinterten Hartmetallen, für die Metallbearbeitung	kg 1000 EUR	122 210 2 594	122 831 2 319	102 152 2 109	6
2862 20 955	- mit arbeitendem Teil aus gesinterten Hartmetallen, für die Bearbeitung anderer Stoffe	kg 1000 EUR	143 521 2 882	165 416 2 937	179 176 3 179	4
2862 20 957	- mit arbeitendem Teil aus Diamant oder agglomerierten Diamanten	kg 1000 EUR	5 298 565	4 022 452	3 730 424	4
2862 20 990	- Andere Sägeblätter mit arbeitendem Teil aus Stahl, für die Bearbeitung anderer Stoffe	kg 1000 EUR	184 494 6 467	187 903 5 786	174 015 5 160	7
2862 30 130	Andere Handwerkzeuge - Feilen, Raspeln, Pinzetten, Kneifzangen, andere Zangen u.ä. Handwerkzeuge	kg 1000 EUR	.	.	.	3
2862 30 130	- Feilen, Raspeln u.ä. Werkzeuge	kg 1000 EUR	.	.	.	3
2862 30 150	- Pinzetten	kg 1000 EUR	.	.	.	-
2862 30 170	- Kneifzangen u.ä. Zangen (auch zum Schneiden) u.ä. Werkzeuge (ohne Lochzangen)	kg 1000 EUR	2 367 985 38 673	2 658 915 38 817	2 467 361 36 615	27

## 5 Produktion nach Güterarten - Deutschland

Melde-Nr.	Bezeichnung	Einheit	2. VJ 2002	1. VJ 2003	2. VJ 2003	2. VJ 2003 Anzahl Unternehmen
1	2	3	4	5	6	7
2862 30 230	- Scheren zum Schneiden von Metallen u.ä., Rohr-, Bolzenschneider, Locheisen, Lochzangen u.ä. Werkzeuge	kg	136 909	96 190	81 037	6
	- - Scheren zum Schneiden von Metallen u.ä. Werkzeuge	1000 EUR	1 659	1 309	1 099	
2862 30 250	- - Rohr-, Bolzenschneider, Locheisen, Lochzangen u.ä. Werkzeuge	kg	99 281	67 081	70 365	3
	- - Von Hand zu betätigende Schrauben- u. Spannschlüssel, Steckschlüsselsätze	1000 EUR	1 169	1 294	1 285	
2862 30 330	- - Schrauben- und Spannschlüssel	kg	4 738 499	4 241 924	2 863 278	16
	- - - mit nicht verstellbarer Spannweite	1000 EUR	33 257	31 392	23 268	
2862 30 350	- - - mit verstellbarer Spannweite	kg	229 611	88 308	81 512	3
	- - - mit verstellbarer Spannweite	1000 EUR	2 275	1 052	923	
2862 30 370	- - Steckschlüsselsätze, auswechselbar (auch mit Halter, Verbindungs- und Antriebsteilen)	kg	1 818 387	1 829 246	1 643 170	14
	- - Steckschlüsselsätze, auswechselbar (auch mit Halter, Verbindungs- und Antriebsteilen)	1000 EUR	22 476	23 844	20 762	
2862 30 530	- Bohrwerkzeuge, Gewindeschneid- und Gewindebohrwerkzeuge; Hämmer und Fäustel; Hobel, Stechbeitel u.ä. Schneidwerkzeuge, für die Holzbearbeitung	kg	128 801	73 667	73 745	8
	- Bohrwerkzeuge, Gewindeschneid- und Gewindebohrwerkzeuge	1000 EUR	2 565	1 772	1 800	
2862 30 550	- - Hämmer und Fäustel	kg	360 086	337 056	300 548	6
	- - Hämmer und Fäustel	1000 EUR	2 632	2 514	2 310	
2862 30 570	- - Hobel, Stech-, Hohlbeitel u.ä. Schneidwerkzeuge, für die Holzbearbeitung	kg	44 176	45 168	37 406	3
	- - Hobel, Stech-, Hohlbeitel u.ä. Schneidwerkzeuge, für die Holzbearbeitung	1000 EUR	.	1 200	.	
2862 30 630	- Schraubenzieher, Haushaltswerkzeuge	kg	1 870 794	2 150 585	1 916 460	20
	- - Schraubenzieher (Schraubendreher)	1000 EUR	23 107	24 525	21 981	
2862 30 650	- - Haushaltswerkzeuge (z.B. nicht-elektrische Dosenöffner, Schraubenzieher, Entkerner)	kg	1 126 159	1 072 550	935 211	12
	- - Haushaltswerkzeuge (z.B. nicht-elektrische Dosenöffner, Schraubenzieher, Entkerner)	1000 EUR	9 577	9 206	7 988	
2862 30 730	- Werkzeuge für Maurer, Former, Gießer u.ä.; Werkzeuge zum Nieten, Befestigen von Bolzen, Dübeln; Glasschneider, Aufreiber, Nietzieher u.a. Handwerkzeuge, a.n.g.	kg	831 678	834 202	776 226	12
	- Werkzeuge für Maurer, Former und Gießer, Zementarbeiter, Gipser und Maler	1000 EUR	6 385	5 799	5 397	
2862 30 770	- - Niet-, Bolzenschieß- u.ä. Geräte, Glasschneider, Aufreiber, Nietzieher usw., Heftklammer-, Federdruckgeräte u.a. Handwerkzeuge	kg	1 532 441	1 573 324	1 452 805	17
	- - Niet-, Bolzenschieß- u.ä. Geräte, Glasschneider, Aufreiber, Nietzieher usw., Heftklammer-, Federdruckgeräte u.a. Handwerkzeuge	1000 EUR	17 868	19 364	16 833	
2862 30 830	- Lötampen u.dgl.; Schraubstöcke, Schraubzwingen u.dgl.; Ambosse; tragbare Feldschmieden; Schleifapparate zum Hand- od. Fußbetrieb	kg	-	-	-	-
	- - Lötampen u.dgl.	1000 EUR	-	-	-	
2862 30 850	- - Schraubstöcke, Schraubzwingen u.dgl., Feilkloben u.ä. Spannwerkzeuge	kg	2 831 537	2 504 768	2 619 627	7
	- - Schraubstöcke, Schraubzwingen u.dgl., Feilkloben u.ä. Spannwerkzeuge	1000 EUR	8 956	7 815	7 150	
2862 30 870	- - Ambosse; tragbare Feldschmieden; Schleifapparate zum Hand- oder Fußbetrieb	kg	79 943	71 230	67 307	4
	- - Ambosse; tragbare Feldschmieden; Schleifapparate zum Hand- oder Fußbetrieb	1000 EUR	938	1 064	1 059	
2862 40 141	- - - mit arbeitendem Teil aus gesinterten Hartmetallen	kg	185	200	211	3
	- - - mit arbeitendem Teil aus gesinterten Hartmetallen	1000 EUR	94	148	158	
2862 40 149	- - - mit arbeitendem Teil aus anderen Stoffen	kg	589 981	631 223	644 515	14
	- - - mit arbeitendem Teil aus anderen Stoffen	1000 EUR	37 666	39 622	40 056	

## 5 Produktion nach Güterarten - Deutschland

Melde-Nr.	Bezeichnung	Einheit	2. VJ 2002	1. VJ 2003	2. VJ 2003	2. VJ 2003 Anzahl Unternehmen
1	2	3	4	5	6	7
2862 40 161	- - Werkzeuge zum Herstellen von Außengewinden, für die Metallbearbeitung	kg	73 725	67 989	64 363	5
	- - - Gewindewalzwerkzeuge (z.B. Gewindewalzrollen, -backen, -walzköpfe), für die Metallbearbeitung	1000 EUR	6 677	6 211	5 962	
2862 40 169	- - - Gewindeschneidwerkzeuge für die Metallbearbeitung	kg	47 635	51 416	43 326	7
		1000 EUR	4 539	4 505	4 293	
2862 40 190	- - Andere Werkzeuge zum Herstellen von Innen- und Außengewinden	kg	11 975	.	.	4
		1000 EUR	348	302	306	
2862 40 230	- Bohrwerkzeuge mit arbeitendem Teil aus Diamant oder gesinterten Hartmetallen, Mauerbohrer	kg	14 318	11 977	15 459	8
	- - Bohrwerkzeuge mit arbeitendem Teil aus Diamant oder agglomeriertem Diamant	1000 EUR	4 355	5 364	5 668	
2862 40 250	- - Mauerbohrer mit arbeitendem Teil aus anderen Stoffen	kg	2 385 112	2 701 931	2 523 581	8
		1000 EUR	26 905	27 621	25 173	
2862 40 270	- - Bohrwerkzeuge mit arbeitendem Teil aus gesinterten Hartmetallen, für die Metallbearbeitung	kg	369 233	342 862	348 808	21
		1000 EUR	54 364	53 368	52 583	
2862 40 310	- Bohrwerkzeuge für die Metallbearbeitung (ohne solche mit arbeitendem Teil aus gesinterten Hartmetallen), andere Bohrwerkzeuge	kg	1 185 781	1 287 376	1 219 449	17
	- - Bohrwerkzeuge für die Metallbearbeitung mit arbeitendem Teil aus Schnellarbeitsstahl	1000 EUR	63 797	80 792	92 069	
2862 40 330	- - Bohrwerkzeuge für die Metallbearbeitung mit arbeitendem Teil aus anderen Stoffen	kg	117 654	58 468	74 192	9
		1000 EUR	12 449	11 067	12 092	
2862 40 350	- - Andere Bohrwerkzeuge	kg	288 772	255 666	186 121	13
		1000 EUR	13 722	17 551	17 809	
2862 40 370	- Reibahlen, Ausbohr- und Räumwerkzeuge	kg	.	.	.	3
	- - Reibahlen, Ausbohr- und Räumwerkzeuge mit arbeitendem Teil aus Diamant oder agglomeriertem Diamant	1000 EUR	.	.	.	
2862 40 441	- - Reibahlen und Ausbohrwerkzeuge, für die Metallbearbeitung mit arbeitendem Teil aus gesinterten Hartmetallen	kg	185 334	16 889	16 853	14
		1000 EUR	16 357	.	.	
2862 40 449	- - Reibahlen und Ausbohrwerkzeuge, für die Metallbearbeitung mit arbeitendem Teil aus anderen Stoffen	kg	159 679	152 678	120 575	15
		1000 EUR	9 038	9 735	9 266	
2862 40 450	- - Reibahlen, Ausbohrwerkzeuge und Räumwerkzeuge (ohne solche für die Metallbearbeitung)	kg	.	.	.	1
		1000 EUR	.	.	.	
2862 40 480	- - Räumwerkzeuge für die Metallbearbeitung	kg	256 663	248 051	258 546	11
		1000 EUR	10 722	9 274	8 674	
2862 40 503	- Fräswerkzeuge mit arbeitendem Teil aus gesinterten Hartmetallen, für die Metallbearbeitung	kg	7 523	9 268	9 041	6
	- - Wälzfräswerkzeuge z.B. für Verzahnungen	1000 EUR	1 954	2 291	2 417	
2862 40 505	- - Andere Fräswerkzeuge, z.B. für Verzahnungen	kg	398 408	330 403	340 995	23
		1000 EUR	53 794	40 521	40 416	
2862 40 610	- - Andere Fräswerkzeuge mit arbeitendem Teil aus anderen Stoffen für die Metallbearbeitung	kg	223 517	249 052	241 515	14
	- - Schaftfräser	1000 EUR	14 445	15 543	15 193	
2862 40 650	- - Wälzfräswerkzeuge	kg	69 196	80 762	82 855	11
		1000 EUR	9 262	11 146	11 433	
2862 40 670	- - Andere Fräswerkzeuge	kg	47 568	50 594	64 057	18
	- - für die Bearbeitung anderer Stoffe	1000 EUR	8 322	9 301	10 837	
2862 40 693	- - mit arbeitendem Teil aus gesinterten Hartmetallen	kg	224 229	211 708	203 116	16
		1000 EUR	12 414	12 070	11 204	
2862 40 699	- - mit arbeitendem Teil aus anderen Stoffen	kg	96 235	118 014	114 230	12
		1000 EUR	6 495	8 147	7 872	

## 5 Produktion nach Güterarten - Deutschland

Melde-Nr.	Bezeichnung	Einheit	2. VJ 2002	1. VJ 2003	2. VJ 2003	2. VJ 2003 Anzahl Unternehmen
1	2	3	4	5	6	7
2862 40 710	- Drehwerkzeuge für die Metallbearbeitung - - mit arbeitendem Teil aus Cermets	kg 1000 EUR	604 454 44 120	541 111 40 537	535 356 38 318	20
2862 40 741	- - mit arbeitendem Teil aus anderen Stoffen - - - mit arbeitendem Teil aus Diamant oder agglomeriertem Diamant	kg 1000 EUR	456 091 8 496	390 694 8 974	440 176 9 528	9
2862 40 749	- - - mit arbeitendem Teil aus anderen Stoffen	kg 1000 EUR	62 289 5 422	71 965 5 706	76 917 5 819	13
2862 40 790	- für die Bearbeitung anderer Stoffe	kg 1000 EUR	13 811 1 413	13 998 1 251	15 685 1 281	4
2862 40 810	- Andere auswechselbare Werkzeuge - - mit arbeitendem Teil aus Diamant oder agglomeriertem Diamant	kg 1000 EUR	71 781 15 014	40 941 13 883	45 922 13 584	14
2862 40 830	- - Schraubendrehereinsätze mit arbeitendem Teil aus anderen Stoffen	kg 1000 EUR	250 417 11 294	273 204 12 116	255 244 11 743	10
2862 40 850	- - Verzahnwerkzeuge (ohne Fräswerkzeuge) mit arbeitendem Teil aus anderen Stoffen	kg 1000 EUR	.	.	.	2
2862 40 870	- - Andere auswechselbare Werkzeuge mit arbeitendem Teil aus gesinterten Hartmetallen	kg 1000 EUR	415 079 38 755	497 599 34 828	548 502 37 172	29
2862 40 891	- - Andere auswechselbare Werkzeuge mit arbeitendem Teil aus anderen Stoffen - - - für die Metallbearbeitung	kg 1000 EUR	902 846 9 745	890 971 9 116	830 948 9 389	17
2862 40 899	- - - für die Bearbeitung anderer Stoffe	kg 1000 EUR	260 709 3 849	308 832 4 860	288 604 4 556	8
2862 50 130	- - - Andere Werkzeuge - - - Erd-, Gesteins- oder Tiefbohrwerkzeuge - - mit arbeitendem Teil aus Cermets	kg 1000 EUR	771 064 7 717	699 141 7 130	798 553 8 164	5
2862 50 150	- - mit arbeitendem Teil aus Diamant oder agglomeriertem Diamant (einschl. Teilen)	kg 1000 EUR	.	.	.	3
2862 50 170	- - mit arbeitendem Teil aus anderen Stoffen (einschl. Teilen)	kg 1000 EUR	774 164 .	609 605 .	609 948 .	4
2862 50 230	- Ziehwerkzeuge und Pressmatrizen zum Ziehen, Strang- oder Fließpressen von Metallen - - mit arbeitendem Teil aus Diamant oder agglomeriertem Diamant	kg 1000 EUR	2 937 1 523	2 842 1 462	2 834 1 506	3
2862 50 241	- - mit arbeitendem Teil aus gesinterten Hartmetallen	kg 1000 EUR	419 365 9 743	402 403 11 771	407 032 11 690	17
2862 50 249	- - - mit arbeitendem Teil aus anderen Stoffen	kg 1000 EUR	268 546 8 919	262 875 8 330	262 686 8 179	13
2862 50 331	- Press-, Präge-, Tiefzieh-, Gesenkschmiede-, Stanz- oder Lochwerkzeuge; Teile dafür - - für die Metallbearbeitung - - - für die Blechumformung	kg 1000 EUR	16 473 052 281 158	18 787 522 267 584	19 882 745 322 832	234
2862 50 339	- - - für andere Metallbearbeitung	kg 1000 EUR	242 219 .	156 175 .	266 688 .	206
2862 50 390	- - für die Bearbeitung anderer Stoffe	kg 1000 EUR	1 556 099 33 232	1 782 936 36 930	1 740 204 38 314	47
2862 50 433	- Messer und Schneidklingen, für die Metall- und Holzbearbeitung - - für die Metallbearbeitung - - - Kreismesser	kg 1000 EUR	202 956 10 497	211 426 10 098	171 193 9 357	6
2862 50 439	- - - Andere Messer und Schneidklingen	kg 1000 EUR	799 952 7 228	738 165 6 429	711 920 6 960	13
2862 50 450	- - für die Holzbearbeitung	kg 1000 EUR	77 832 1 705	88 221 2 802	70 805 2 681	9
2862 50 530	- Messer und Schneidklingen, für Küchen- oder Nahrungsmittel-industriemaschinen - - Kreismesser	kg 1000 EUR	284 558 4 594	297 899 5 148	270 638 4 738	8

5 Produktion nach Güterarten - Deutschland

Melde-Nr.	Bezeichnung	Einheit	2. VJ 2002	1. VJ 2003	2. VJ 2003	2. VJ 2003 Anzahl Unternehmen
1	2	3	4	5	6	7
2862 50 550	- - Andere Messer und Schneidklingen	kg 1000 EUR	109 020 3 917	116 643 4 239	124 361 4 489	9
2862 50 630	- Messer und Schneidklingen, für Maschinen für die Landwirtschaft, den Gartenbau, die Forstwirtschaft und für andere Maschinen oder mechanische Geräte; Wendeschnidplatten für Werkzeuge - - für Maschinen für die Landwirtschaft, den Gartenbau oder die Forstwirtschaft	kg 1000 EUR	2 659 815 9 393	3 096 365 10 739	2 688 813 9 485	6
2862 50 653	- - für andere Maschinen oder mechanische Geräte	kg 1000 EUR	85 137 1 610	81 703 1 643	105 873 1 797	5
2862 50 659	- - - Andere Messer und Schneidklingen	kg 1000 EUR	642 477 24 551	715 678 27 976	681 571 28 445	19
2862 50 670	- - Wendeschnidplatten für Werkzeuge, nicht gefasst, nach ISO 1832 u.ä. aus Cermets	kg 1000 EUR	557 389 30 738	370 092 28 269	482 440 33 338	9
2862 50 930	- - Andere Plättchen, Stäbchen, Spitzen u.ä. Formstücke für Werkzeuge, nicht gefasst, aus Cermets	kg 1000 EUR	51 150 5 571	48 310 5 493	48 217 5 466	5
2862 50 950	- - Stäbchen, Spitzen u.ä. Formstücke für Werkzeuge, nicht gefasst, aus Cermets	kg 1000 EUR	353 701 22 569	365 621 24 027	396 091 23 860	10
2862 90 000	Reparatur und Instandhaltung von Werkzeugen (z.B. Nachschärfen, Nachschleifen)	1000 EUR	18 467	22 708	25 487	63
2863 11 300	Vorhängeschlösser, Schlösser für Kraftfahrzeuge und Möbel, aus unedlen Metallen - Vorhängeschlösser	St 1000 EUR	467 825 2 614	377 597 2 259	373 594 2 157	8
2863 11 500	- Schlösser für Kraftfahrzeuge	1000 St 1000 EUR	47 582 220 610	49 117 230 111	47 144 221 153	15
2863 11 703	- Möbelschlösser - - Zylindermöbelschlösser	St 1000 EUR	2 456 641 6 927	2 281 625 6 796	2 194 864 6 212	10
2863 11 709	- - Andere Möbelschlösser	St 1000 EUR	2 301 607 4 307	2 126 241 3 758	1 896 663 3 345	8
2863 12 300	Andere Schlösser und Sicherheitsriegel, aus unedlen Metallen - Zylinderschlösser für Gebäudetüren	St 1000 EUR	2 082 113 18 347	2 353 962 20 569	2 162 069 19 460	14
2863 12 500	- Andere Schlösser für Gebäudetüren	St 1000 EUR	4 307 341 28 356	4 771 693 28 684	4 576 733 31 298	18
2863 12 703	- - Schlösser für Panzerschränke	St 1000 EUR	329 641 3 450	414 487 4 125	420 366 4 295	4
2863 12 705	- - Rohrrahmenschlösser	St 1000 EUR	.	305	280	3
2863 12 707	- - Schlösser für Täschnerwaren	St 1000 EUR	.	.	.	2
2863 12 709	- - Andere Schlösser u. Sicherheitsriegel, a.n.g., z.B. Fahrradschlösser	St 1000 EUR	17 890 347 27 936	15 219 418 25 703	13 190 951 24 277	24
2863 13 300	Verschlüsse und Verschlussbügel mit Schloss, aus unedlen Metallen; Schlüssel, gesondert gestellt sowie Teile für Schlösser und Sicherheitsriegel, aus unedlen Metallen - Verschlüsse und Verschlussbügel mit Schloss	kg 1000 EUR	1 099 171 11 803	1 063 115 11 794	1 104 239 11 505	7
2863 13 500	- Schlüssel, gesondert gestellt (auch Rohlinge)	kg 1000 EUR	136 418 6 484	141 046 7 618	142 238 7 035	17
2863 13 705	- Teile für Schlösser und Sicherheitsriegel - - Schließzylinder für Türen	St 1000 EUR	1 580 418 31 053	1 486 449 30 376	1 366 554 27 922	11
2863 13 709	- Andere Teile für Schlösser und Sicherheitsriegel	1000 EUR	17 892	18 684	17 737	15

## 5 Produktion nach Güterarten - Deutschland

Melde-Nr.	Bezeichnung	Einheit	2. VJ 2002	1. VJ 2003	2. VJ 2003	2. VJ 2003 Anzahl Unternehmen
1	2	3	4	5	6	7
	Beschläge u.ä. Erzeugnisse für Kraftfahrzeuge, Türen, Fenster, Möbel, Koffer u.a. Waren, aus unedlen Metallen; automatische Türschließer, aus unedlen Metallen - Scharniere					
2863 14 101	- - Scharniere, Bänder und Fitschen, für Möbel	kg 1000 EUR	6 650 663 36 103	7 158 629 36 629	6 209 969 32 741	12
2863 14 103	- - Scharniere, Bänder, Fitschen und Gehänge, für Bauten	kg 1000 EUR	966 672 6 300	1 079 115 6 024	929 142 6 365	11
2863 14 105	- - Scharniere für Kraftfahrzeuge	kg 1000 EUR	4 803 733 26 826	5 167 507 26 533	5 333 837 25 937	3
2863 14 109	- - Andere Scharniere	kg 1000 EUR	330 382 2 053	330 236 2 076	336 924 1 830	7
2863 14 200	- Laufrädchen oder -rollen	kg 1000 EUR	12 927 071 62 605	11 997 916 60 595	11 652 089 56 875	17
2863 14 300	- Andere Beschläge u.ä. Waren für Kraftfahrzeuge	kg 1000 EUR	73 682 691 417 754	81 345 563 468 793	77 111 837 445 556	39
	- Baubeschläge					
	- - für Fenster und Türen, aus Eisen oder Stahl					
2863 14 433	- - - Fensterbeschläge	kg 1000 EUR	18 398 579 121 092	18 798 589 130 282	21 534 257 155 567	27
2863 14 435	- - - Türbeschläge	kg 1000 EUR	4 808 585 50 593	4 689 034 54 433	4 998 485 56 722	26
	- - für Fenster und Türen, aus anderen unedlen Metallen					
2863 14 453	- - - Fensterbeschläge	kg 1000 EUR	10 375 545 27 704	4 423 683 25 643	4 147 656 24 581	16
2863 14 455	- - - Türbeschläge	kg 1000 EUR	4 207 170 52 425	2 769 639 56 572	2 581 622 53 290	19
2863 14 470	- - Andere Baubeschläge	kg 1000 EUR	14 017 479 56 850	10 769 385 47 134	12 771 040 58 763	39
	- Beschläge für Möbel aus unedlen Metallen					
2863 14 503	- - Möbelinnenbeschläge	t 1000 EUR	49 966 116 730	53 821 123 805	49 512 113 651	38
2863 14 505	- - Möbelaußenbeschläge	t 1000 EUR	2 414 22 722	2 674 20 008	2 469 18 120	17
	- Andere Beschläge u.ä. Waren (z.B. für Täschnerwaren, Herde, Öfen, Fahrzeuge, Fenster-, Türvorhänge usw.)					
2863 14 630	- - für Fenster- und Türvorhänge	kg 1000 EUR	2 134 594 14 105	2 106 488 13 601	2 055 364 13 473	13
	- - für andere Zwecke					
2863 14 653	- - - für Täschnerwaren	kg 1000 EUR	229 446 2 089	243 949 2 366	224 978 2 230	4
2863 14 659	- - - für andere Zwecke	kg 1000 EUR	5 918 569 35 342	6 653 555 39 248	6 304 637 36 711	25
2863 14 700	- Automatische Türschließer	kg 1000 EUR	7 764 026 68 668	8 210 743 72 839	7 797 593 67 220	8
2863 90 000	Installation, Reparatur und Instandhaltung von Schlössern, Schließanlagen und intelligenten Beschlagsystemen	1000 EUR	.	.	.	4
	Behälter aus Eisen oder Stahl, mit einem Fassungsvermögen von 50 bis 300 l, für Stoffe aller Art (ohne solche für verdichtete oder verflüssigte Gase)					
2871 11 001	- Heizungsboiler	St 1000 EUR	85 610 25 340	86 462 14 064	79 770 19 130	7
2871 11 002	- Druckwasserkessel	St 1000 EUR	8 404 2 130	8 317 1 964	6 912 1 634	10
2871 11 003	- Spundbehälter	St 1000 EUR	3 454 221 45 736	3 268 286 46 159	3 208 166 44 327	15
2871 11 004	- Deckelbehälter	St 1000 EUR	1 481 875 23 809	1 525 287 24 747	1 441 653 23 763	12
2871 11 008	- Andere Behälter, z.B. Kraftstoffkanister, Heizölkannen	St 1000 EUR	410 906 19 598	334 832 17 985	347 579 20 940	40
	Behälter aus Eisen oder Stahl, mit einem Fassungsvermögen von weniger als 50 l, für Stoffe aller Art (ohne Dosen und ohne solche für verdichtete oder verflüssigte Gase)					
2871 12 002	- Druckwasserkessel	St 1000 EUR	.	.	.	3
2871 12 008	- Andere Behälter, z.B. Heizungsboiler	St 1000 EUR	.	35 898	40 127	26

## 5 Produktion nach Güterarten - Deutschland

Melde-Nr.	Bezeichnung	Einheit	2. VJ 2002	1. VJ 2003	2. VJ 2003	2. VJ 2003 Anzahl Unternehmen
1	2	3	4	5	6	7
2871 90 000	Installation, Reparatur und Instandhaltung von Behältern aus Eisen oder Stahl mit einem Fassungsvermögen von 300 l oder weniger	1000 EUR	.	-	.	1
	Dosen aus Eisen oder Stahl, die durch Schweißen, Löt- oder Falzverschlossen werden, mit einem Fassungsvermögen von weniger als 50 l	t	4 489	6 054	6 025	
	- für Nahrungsmittel und Getränke	1000 St	96 464	110 265	98 151	6
	- - Konservendosen für Nahrungsmittel	1000 EUR	10 389	9 572	10 581	
2872 11 331	- - - für Obst-, Gemüse-, Sauerkonserven, Marmeladen	t	2 740	3 865	3 367	5
		1000 St	117 182	155 725	144 830	
2872 11 332	- - - für Fleisch-, Wurst- und Fischwaren	1000 EUR	9 046	13 171	11 919	
2872 11 333	- - - für Fertiggerichte, Suppen	t	3 448	4 194	3 993	5
		1000 St	79 008	91 531	85 954	
		1000 EUR	7 601	9 349	8 471	
2872 11 334	- - - für Milcherzeugnisse	t	.	.	.	2
		1000 St	.	.	.	
		1000 EUR	.	.	.	
2872 11 335	- - - für Speiseöle	t	1 060	901	1 103	3
		1000 St	4 119	3 694	4 099	
		1000 EUR	2 088	1 723	2 092	
2872 11 336	- - - für Back- und Süßwaren	t	.	.	.	2
		1000 St	.	.	.	
		1000 EUR	.	.	.	
2872 11 337	- - - für Kaffee, Tee, Kakao	t	.	.	.	4
		1000 St	.	.	.	
		1000 EUR	.	.	.	
2872 11 338	- - - für sonstige Nahrungsmittel (ohne Getränke) und Tabakwaren	t	.	.	.	10
		1000 St	.	.	.	
		1000 EUR	.	.	.	
2872 11 350	- - Getränkedosen	t	54 111	21 760	32 317	6
		1000 St	1 859 508	738 284	1 215 205	
		1000 EUR	132 424	53 869	80 835	
2872 11 530	- - Andere Dosen aus Eisen oder Stahl	t	5 358	5 281	4 937	3
	- - Aerosoldosen	1000 St	164 130	161 133	161 897	
		1000 EUR	27 956	27 535	27 888	
2872 11 551	- - - für Mineralöl-erzeugnisse	t	467	365	374	5
		1000 St	763	697	795	
		1000 EUR	1 157	982	1 040	
2872 11 552	- - - für Industriechemikalien	t	594	528	579	5
		1000 St	4 064	3 213	3 699	
		1000 EUR	1 873	1 597	1 775	
2872 11 553	- - - für Farben, Lacke und verwandte Erzeugnisse	t	17 518	15 670	17 217	11
		1000 St	86 069	79 778	83 537	
		1000 EUR	48 891	43 460	45 939	
2872 11 554	- - - für Klebstoffe und Bindemittel	t	861	918	929	5
		1000 St	1 824	2 099	2 134	
		1000 EUR	2 408	2 425	2 380	
2872 11 555	- - - für kosmetische und pharmazeutische Erzeugnisse	t	307	250	267	4
		1000 St	11 093	10 032	11 525	
		1000 EUR	1 130	1 070	1 199	
2872 11 556	- - - für Wasch-, Reinigungs-, Putz- und Pflegemittel	t	609	.	.	3
		1000 St	4 380	.	.	
		1000 EUR	1 731	.	.	
2872 11 559	- - - für sonstige Erzeugnisse, a.n.g.	t	1 578	1 484	1 294	7
		1000 St	5 961	13 852	10 436	
		1000 EUR	4 926	4 490	3 695	
	Sammelbehälter, Fässer, Dosen, Tuben, Verpackungsröhrchen u.a. Behälter, aus Aluminium, mit einem Fassungsvermögen von 300 l oder weniger	kg				
2872 12 100	- Tuben	1000 St	1 878 276	1 858 763	1 776 014	7
		1000 EUR	305 262	289 862	283 906	
			33 355	28 227	27 033	
2872 12 300	- Verpackungsröhrchen	kg	400 990	587 853	544 709	3
		1000 St	37 935	59 029	50 708	
		1000 EUR	4 692	7 773	6 404	
2872 12 500	- Andere Behälter usw. mit einem Fassungsvermögen von 50 l bis 300 l	kg	217 295	1 109 259	1 168 030	6
		1000 St	92	122	124	
		1000 EUR	12 228	11 781	10 648	



## 5 Produktion nach Güterarten - Deutschland

Melde-Nr.	Bezeichnung	Einheit	2. VJ 2002	1. VJ 2003	2. VJ 2003	2. VJ 2003 Anzahl Unternehmen
1	2	3	4	5	6	7
2872 12 600	- Aerosoldosen aus Aluminium mit einem Fassungsvermögen von 300 l oder weniger	kg 1000 St 1000 EUR	1 944 363 76 002 14 776	2 054 832 80 529 14 590	1 890 235 75 677 13 537	5
2872 12 830	- - Andere Behälter usw. mit einem Fassungsvermögen von weniger als 50 l - - Konservendosen für Nahrungsmittel	kg 1000 St 1000 EUR	· · ·	· · ·	· · ·	2
2872 12 850	- - Getränkedosen	kg 1000 St 1000 EUR	· · ·	· · ·	· · ·	1
2872 12 890	- - Andere Behälter aus Aluminium	kg 1000 St 1000 EUR	1 024 393 155 064 9 930	1 436 263 173 379 12 232	1 167 816 150 869 8 792	8
2872 13 300	Stopfen (einschl. Kronenverschlüssen), Verschluss- oder Flaschen- kapseln, anderes Verpackungszubehör, aus unedlen Metallen - Kronenverschlüsse	kg 1000 St 1000 EUR	11 435 113 5 078 146 15 193	10 003 833 4 439 417 13 181	11 532 791 5 128 626 15 471	4
2872 13 503	- - Verschluss- oder Flaschenkap- seln, aus Blei; Verschluss- oder Flaschen- kapseln, aus Aluminium, mit einem Durchmesser von mehr als 21 mm	kg 1000 EUR	· ·	· ·	· ·	2
2872 13 505	- - Schraubverschlüsse aus Aluminium	kg 1000 EUR	5 689 484 33 766	4 936 521 28 582	5 532 275 31 769	8
2872 13 509	- - Andere Verschluss- und Flaschen- kapseln, aus Blei oder Aluminium	kg 1000 EUR	3 646 522 21 093	22 877	21 316	5
2872 13 705	- - - Anderes Verpackungszubehör, aus unedlen Metallen - - - Feinstblechverschlüsse aus Stahl - - - für Nahrungsmittel, Getränke und Tabakwaren	kg 1000 EUR	13 376 392 45 698	11 226 449 37 751	12 398 752 42 417	6
2872 13 707	- - - für andere Verpackungen	kg 1000 EUR	· ·	· ·	· ·	4
2872 13 709	- - - Anderes Verpackungszubehör (z.B. Spundbleche, Plomben)	kg 1000 EUR	7 033 590 38 952	7 791 024 41 356	7 630 930 39 667	13
2873 11 301	Litzen, Kabel, Seile, Seilschlingen u.ä. Waren, aus Eisen oder Stahl (ohne isolierte Erzeugnisse für die Elektrotechnik) - Litzen, Kabel und Seile - - mit einer größten Querschnittsabmessung von 3 mm oder weniger	t 1000 EUR	13 086 22 928	11 814 21 083	12 509 21 426	16
2873 11 303	- - mit einer größten Querschnittsabmessung von mehr als 3 mm - - - Litzen	t 1000 EUR	11 716 15 832	9 241 11 489	8 741 10 878	12
2873 11 305	- - - Kabel und Seile	t 1000 EUR	15 520 50 618	16 798 50 112	16 174 48 454	22
2873 11 500	- Seilschlingen u.ä. Waren	t 1000 EUR	474 2 020	389 1 856	469 2 121	6
2873 12 300	Stacheldraht aus Eisen oder Stahl; Litzen, Kabel, Seile u.ä. Waren, aus Kupfer und Aluminium (ohne isolierte Erzeugnisse für die Elektrotechnik) - Stacheldraht aus Eisen oder Stahl, für Einzäunungen (auch verwundene Drähte oder Bänder)	t 1000 EUR	· ·	· ·	· ·	2
2873 12 500	- Litzen, Kabel, Seile u.ä. Waren, aus Kupfer	t 1000 EUR	18 105 35 522	16 616 29 414	15 856 29 536	16
2873 12 700	- Litzen, Kabel, Seile u.ä. Waren, aus Aluminium	t 1000 EUR	4 556	4 376	2 930	4
2873 13 130	Gewebe, Gitter, Geflechte, aus Eisen-, Stahl- oder Kupferdraht; Streckbleche und -bänder, aus Eisen, Stahl oder Kupfer - Gewebe aus Eisen- oder Stahldraht - - Endlose Gewebe für Maschinen	kg 1000 EUR	247 820 9 044	284 266 10 221	280 153 10 335	5
2873 13 150	- - Andere Gewebe	kg 1000 EUR	2 870 118 31 321	3 236 873 40 359	2 328 879 31 190	17

## 5 Produktion nach Güterarten - Deutschland

Melde-Nr.	Bezeichnung	Einheit	2. VJ 2002	1. VJ 2003	2. VJ 2003	2. VJ 2003 Anzahl Unternehmen
1	2	3	4	5	6	7
2873 13 200	- Gitter und Geflechte, verschweißt, mit einer Maschengröße von 100 cm² oder mehr, aus Eisen- oder Stahldraht, mit einer größten Querschnittsabmessung von 3 mm oder mehr	t 1000 EUR	337 011 107 675	267 651 91 199	356 553 124 736	23
	- Andere Gitter und Geflechte, verschweißt, aus Eisen- oder Stahldraht					
2873 13 303	- Unterstützungskörbe und Deckenträger, geschweißt, für die Betonbewehrung	t 1000 EUR	41 524 16 298	28 158 11 771	41 906 18 114	8
2873 13 309	- - Andere Gitter und Geflechte, verschweißt	t 1000 EUR	48 061 42 503	33 830 36 239	37 623 42 404	30
	- Andere Gitter und Geflechte, aus Eisen- oder Stahldraht, nicht verschweißt					
2873 13 430	- - nicht mit Kunststoff überzogen	kg 1000 EUR	6 115 372 16 548	5 513 761 16 453	5 830 670 14 810	18
2873 13 450	- - mit Kunststoff überzogen	kg 1000 EUR	5 842 799 12 633	5 407 306 11 675	5 886 241 12 240	14
2873 13 500	- Streckbleche und -bänder, aus Eisen oder Stahl	kg 1000 EUR	1 836 520 4 190	3 799 576 4 885	.	5
2873 13 600	- Gewebe (einschl. endloser Gewebe), Gitter und Geflechte, aus Kupferdraht; Streckbleche und -bänder, aus Kupfer	kg 1000 EUR	192 268 1 721	285 066 2 978	191 710 1 998	10
	- Reißnägel, Nägel, Stifte, Krampen, Klammern (ohne Heftklammern, zusammenhängend in Streifen) u.ä. Waren, aus Eisen, Stahl, Kupfer und Aluminium					
2873 14 100	- Reißnägel aus Eisen oder Stahl	kg 1000 EUR	.	.	.	3
2873 14 200	- Nägel aus Eisen- oder Stahldraht, zusammenhängend in Streifen oder Rollen	kg 1000 EUR	2 647	2 804	2 644	7
2873 14 300	- Nägel aus Stahldraht mit einem Kohlenstoffgehalt von 0,5 GHT oder mehr, gehärtet	kg 1000 EUR	4 831 430 6 130	4 091 620 5 700	4 431 608 5 985	2
	- Andere Nägel, Stifte u.ä. Waren aus Eisen- oder Stahldraht					
2873 14 400	- - verzinkt	kg 1000 EUR	300 401 1 309	217 617 979	220 732 934	6
2873 14 500	- - nicht verzinkt	kg 1000 EUR	1 929 335 3 013	2 000 761 3 048	1 985 315 3 132	4
2873 14 600	- Andere Nägel, Krampen, gewellte oder abgeschrägte Klammern u.ä. Waren, aus Eisen oder Stahl	kg 1000 EUR	2 262 417 11 827	2 634 037 12 619	2 142 069 10 823	12
2873 14 700	- Stifte, Nägel, Reißnägel, Krampen, Klammern u.ä. Waren, aus Kupfer	kg 1000 EUR	30 301 160	61 254 186	61 117 176	3
2873 14 800	- Stifte, Nägel, Krampen, Klammern, Schrauben, Bolzen, Muttern, Schraubhaken, Nieten, Splinte, Keile, Unterlegscheiben u.ä. Waren, aus Aluminium	1000 EUR	19 557	19 200	18 450	31
	- Drähte, Stäbe, Rohre, Platten, Elektroden u.ä. Waren, mit Dekapier- od. Flussmittel umhüllt od. gefüllt; Drähte und Stäbe, aus agglomeriertem Pulver von unedlen Metallen, zum Metallisieren im Aufspritzverfahren					
2873 15 100	- Umhüllte Elektroden aus unedlen Metallen, für das Lichtbogenschweißen	kg 1000 EUR	677 421 9 376	779 367 9 602	816 575 9 137	7
2873 15 300	- Gefüllte Drähte aus unedlen Metallen, für das Lichtbogenschweißen	kg 1000 EUR	3 724 356 8 390	4 002 872 8 400	4 045 462 8 390	4
2873 15 500	- Umhüllte Stäbe und gefüllte Drähte aus unedlen Metallen, für das Löten oder das Autogenschweißen	kg 1000 EUR	3 611 446 12 545	3 552 940 10 820	.	5
2873 15 700	- Andere Drähte u.ä. Waren (einschl. Teilen)	1000 EUR	3 790	3 857	3 634	11
2873 16 000	- Näh-, Strick-, Schnür-, Häkelnadeln, Stichel u.ä. Waren; Sicherheits-, Stecknadeln u.ä. Nadeln, a.n.g., aus Eisen oder Stahl, zum Handgebrauch	kg 1000 EUR	.	.	.	1

## 5 Produktion nach Güterarten - Deutschland

Melde-Nr.	Bezeichnung	Einheit	2. VJ 2002	1. VJ 2003	2. VJ 2003	2. VJ 2003 Anzahl Unternehmen
1	2	3	4	5	6	7
	Schrauben, Bolzen, Muttern, Schwellenschrauben, Schraubhaken u.ä. Waren, mit Gewinde, aus Eisen oder Stahl					
2874 11 130	- Gedrehte Schrauben, auch mit Muttern oder Unterlegscheiben, mit einer Stiftdicke von 6 mm oder weniger; Schrauben und Bolzen zum Befestigen von Oberbaumaterial von Bahnen sowie solche ohne Kopf	t	4 916	5 112	4 942	57
	- - Gedrehte Schrauben mit einer Stiftdicke von 6 mm oder weniger	1000 EUR	39 307	39 946	38 053	
2874 11 150	- - Schrauben und Bolzen zum Befestigen von Oberbaumaterial von Bahnen	t	2 782	3 215	3 211	7
		1000 EUR	3 533	3 780	3 744	
2874 11 170	- - Schrauben und Bolzen ohne Kopf	t	9 762	6 463	9 282	31
		1000 EUR	34 154	30 280	30 440	
	- Schrauben und Bolzen, mit Kopf, auch mit Muttern oder Unterlegscheiben, mit Schlitz, Kreuzschlitz oder Innensechskant					
2874 11 230	- - mit Schlitz oder Kreuzschlitz, aus nichtrostendem Stahl	t	717	815	855	18
		1000 EUR	5 791	7 165	6 782	
2874 11 250	- - mit Schlitz oder Kreuzschlitz, aus Eisen oder anderem Stahl	t	6 783	9 412	7 100	25
		1000 EUR	35 886	40 134	34 536	
2874 11 270	- - mit Innensechskant, aus nichtrostendem Stahl	t	814	1 013	981	10
		1000 EUR	4 490	4 949	4 382	
2874 11 290	- - mit Innensechskant, aus Eisen oder anderem Stahl	t	3 906	4 490	4 981	13
		1000 EUR	21 203	23 135	24 702	
	- Andere Schrauben und Bolzen, mit Kopf, auch mit Muttern oder Unterlegscheiben					
2874 11 310	- - mit Außensechskant, aus nichtrostendem Stahl	t	3 571			16
		1000 EUR	13 608	13 795	13 948	
2874 11 330	- - mit Außensechskant, aus Eisen oder anderem Stahl, mit einer Zugfestigkeit von weniger als 800 MPa	t	4 295	4 248	4 111	16
		1000 EUR	8 748	7 958	7 761	
2874 11 350	- - mit Außensechskant, aus Eisen oder anderem Stahl, mit einer Zugfestigkeit von 800 MPa oder mehr	t	22 825	27 011	23 800	22
		1000 EUR	56 434	62 290	56 688	
2874 11 390	- - Andere Schrauben und Bolzen, mit Kopf, aus Eisen oder Stahl	t	36 646	37 777	36 875	54
		1000 EUR	127 840	133 095	130 128	
	- Schwellenschrauben, andere Holzschrauben, Schraubhaken, Ring- und Ösensschrauben					
2874 11 530	- - Schwellenschrauben	t	.	.	.	1
		1000 EUR	.	.	.	
2874 11 550	- - Andere Holzschrauben	t	3 676	3 998	4 010	10
		1000 EUR	11 623	11 850	12 526	
2874 11 570	- - Schraubhaken, Ring- und Ösensschrauben	t	943	856	971	7
		1000 EUR	2 453	2 352	2 392	
2874 11 730	- Gewindeformende Schrauben	t	93	95	92	8
	- - aus nichtrostendem Stahl	1000 EUR	843	833	803	
2874 11 750	- - Andere gewindeformende Schrauben	t	9 593	11 248	10 291	12
		1000 EUR	42 199	48 445	44 634	
	- Muttern					
2874 11 830	- - Gedrehte Muttern mit einer Lochweite von 6 mm oder weniger	t	3 964	3 505	3 949	25
		1000 EUR	24 560	21 913	24 316	
2874 11 850	- - Andere Muttern aus nichtrostendem Stahl	t	161	141	.	3
		1000 EUR	1 528	1 036	.	
2874 11 870	- - Andere Muttern (ohne solche aus nichtrostendem Stahl)	t	18 412	20 384	19 194	23
		1000 EUR	70 271	75 044	70 618	
2874 11 900	- Andere Waren, aus Eisen oder Stahl, mit Gewinde	t	10 831	12 055	11 569	36
		1000 EUR	46 712	47 871	46 429	
	Federringe und -scheiben u.ä. Sicherungsringe und -scheiben; Nieten, Splinte, Keile u.ä. Waren, ohne Gewinde, aus Eisen oder Stahl					
2874 12 100	- Federringe, -scheiben u.ä. Sicherungsringe und -scheiben	kg	1 763 144	2 011 890	1 587 866	10
		1000 EUR	14 560	16 079	13 037	
2874 12 300	- Andere Unterlegscheiben	kg	6 296 507	6 506 872	5 726 561	9
		1000 EUR	13 325	13 270	11 249	
2874 12 500	- Nieten	kg	4 841 776	5 500 318	5 091 594	9
		1000 EUR	12 876	14 810	11 356	

## 5 Produktion nach Güterarten - Deutschland

Melde-Nr.	Bezeichnung	Einheit	2. VJ 2002	1. VJ 2003	2. VJ 2003	2. VJ 2003 Anzahl Unternehmen
1	2	3	4	5	6	7
2874 12 700	- Splinte, Keile u.ä. Waren, ohne Gewinde	kg 1000 EUR	3 359 082 11 827	1 884 407 11 780	1 825 601 11 049	16
	Unterlegscheiben, Holzschrauben u.a. Waren der Schraubenindustrie, mit und ohne Gewinde, aus Kupfer und aus Kupferlegierungen (ohne Stifte, Nägel u.ä. Waren)					
2874 13 100	- Unterlegscheiben (einschl. Federringen und -scheiben)	kg 1000 EUR				5
2874 13 200	- Andere Waren der Schraubenindustrie, ohne Gewinde (z.B. Nierte, Splinte, Keile)	kg 1000 EUR	1 259	1 079	1 157	2
	- Andere Schrauben, Bolzen und Muttern, mit Gewinde					
2874 13 401	- Holzschrauben mit Gewinde	kg 1000 EUR				1
2874 13 409	- Andere Schrauben, Bolzen und Muttern, mit Gewinde	kg 1000 EUR	118 249 1 550	126 957 1 262	112 268 1 190	8
2874 13 700	- Andere Waren der Schraubenindustrie, mit Gewinde	kg 1000 EUR	1 074 057 11 584	1 128 090 12 578	1 140 564 11 790	28
	Federn und Federblätter, aus Eisen oder Stahl; Federn aus Kupfer und aus Kupferlegierungen					
	- Blattfedern und Federblätter dafür, aus Eisen oder Stahl					
2874 14 130	- Parabelfedern und Federblätter dafür, warmgeformt	t 1000 EUR	6 476 15 625	7 056 16 917	6 539 16 408	5
2874 14 150	- Andere Blattfedern und Federblätter dafür, warmgeformt	t 1000 EUR				6
2874 14 170	- Kaltgeformte Blattfedern und Federblätter dafür	t 1000 EUR	7 266 934 13 558			21
	- Schraubenfedern, aus Eisen oder Stahl					
2874 14 310	- warmgeformt	t 1000 EUR	11 153 30 744	10 369 29 202	10 669 30 067	8
2874 14 330	- Kaltgeformte Schraubendruckfedern	t 1000 EUR	19 510 90 662	19 744 92 292	19 772 90 855	63
2874 14 350	- Kaltgeformte Schraubenzugfedern	t 1000 EUR	3 470 15 926	2 983 16 070	2 657 15 309	38
2874 14 370	- Andere kaltgeformte Schraubenfedern	t 1000 EUR	3 855 17 950	3 649 18 404	3 593 17 951	30
	- Spiralfachfedern, Tellerfedern, aus Eisen oder Stahl					
2874 14 530	- Spiralfachfedern	t 1000 EUR	10 793 45 782	10 433 46 949	9 883 44 017	21
2874 14 550	- Tellerfedern	t 1000 EUR	4 194 22 079	4 085 22 727	3 806 21 258	9
2874 14 630	- Andere Federn aus Eisen oder Stahl					
	- Drahtformfedern	t 1000 EUR	5 829 25 567	5 533 25 532	4 995 24 753	37
2874 14 690	- Andere Federn	t 1000 EUR	9 436 39 505	10 174 42 210	5 052 39 387	43
2874 14 800	- Federn aus Kupfer und Kupferlegierungen	t 1000 EUR	514 10 473	555 10 799	486 10 099	23
	Ketten (ohne Gelenkketten) und Teile dafür, aus Eisen oder Stahl sowie aus Kupfer					
2874 20 100	- Stegketten aus Eisen oder Stahl	kg 1000 EUR				1
	- Andere Ketten, mit geschweißten Gliedern, aus Eisen oder Stahl					
2874 20 230	- mit einer Querschnittsabmessung von 16 mm oder weniger	kg 1000 EUR	3 399 160 12 231	3 934 672 15 994	3 139 076 13 400	13
2874 20 250	- mit einer Querschnittsabmessung von mehr als 16 mm	kg 1000 EUR	3 248 000 13 141	3 385 320 11 744	2 729 388 10 263	9
2874 20 300	- Gleitschutzketten aus Eisen oder Stahl	kg 1000 EUR	396 949 2 748	529 888 5 241	176 811 1 373	4
2874 20 500	- Andere Ketten aus Eisen oder Stahl	kg 1000 EUR	1 564 258 5 492	1 219 247 4 112	1 313 211 4 022	9
2874 20 700	- Ketten und Teile dafür aus Kupfer	1000 EUR				1
2874 20 800	- Teile für Ketten aus Eisen oder Stahl	1000 EUR				6
	Sanitär-, Hygiene- oder Toilettenartikel und Teile dafür aus Eisen, Stahl, Kupfer oder Aluminium					
2875 11 100	- Abwasch- und Waschbecken, aus nichtrostendem Stahl	St 1000 EUR	916 561 46 552	828 142 48 981	851 736 48 224	8

## 5 Produktion nach Güterarten - Deutschland

Melde-Nr.	Bezeichnung	Einheit	2. VJ 2002	1. VJ 2003	2. VJ 2003	2. VJ 2003 Anzahl Unternehmen
1	2	3	4	5	6	7
2875 11 270	- Badewannen aus Eisen oder Stahl	St 1000 EUR	527 987 49 833	604 833 53 475	548 233 53 044	3
	- Andere Sanitär-, Hygiene- oder Toilettenartikel und deren Teile, aus Eisen oder Stahl (ohne Waschbecken und Badewannen), Kupfer sowie aus Aluminium					
2875 11 310	- - aus Eisen oder Stahl	kg 1000 EUR	2 519 769 23 959	2 456 622 22 653	1 874 765 10 903	18
2875 11 350	- - aus Kupfer	kg 1000 EUR	655 408 5 642	638 832 5 340	574 741 4 755	6
2875 11 370	- - aus Aluminium	kg 1000 EUR	4 060 957 55 725	4 138 201 45 571	4 007 479 44 788	9
	Haushalts- oder Hauswirtschaftsartikel und Teile dafür, aus Eisen oder Stahl, Kupfer sowie aus Aluminium					
2875 12 170	- Andere Haushalts- und Hauswirtschaftsartikel aus Gusseisen	kg 1000 EUR	.	.	.	1
	- aus nichtrostendem Stahl					
2875 12 230	- - Artikel für den Tischgebrauch	kg 1000 EUR	348 862 4 993	331 387 5 482	.	4
	- - Andere Haushalts- und Hauswirtschaftsartikel, aus nichtrostendem Stahl					
2875 12 291	- - - Koch-, Brat- und Backgeschirre	kg 1000 EUR	1 399 871 17 786	1 641 304 20 605	1 710 212 23 845	7
2875 12 293	- - - Schnellkochgeschirre	kg 1000 EUR	664 743 8 214	844 683 10 211	724 025 7 574	3
2875 12 299	- - - Andere Haushalts- und Hauswirtschaftsartikel, a.n.g.	kg 1000 EUR	803 874 11 139	980 788 11 191	1 007 039 11 155	13
	- Andere Haushalts- und Hauswirtschaftsartikel aus Eisen (ohne Gusseisen) oder Stahl, emailliert					
2875 12 371	- - - Koch-, Brat- u. Backgeschirre, einschl. Schnellkochgeschirre	kg 1000 EUR	861 838 6 062	957 921 7 711	1 038 425 6 159	3
2875 12 379	- - - Andere Haushalts- u. Hauswirtschaftsartikel, a.n.g.	kg 1000 EUR	.	.	.	1
	- Andere Haushalts- und Hauswirtschaftsartikel und Teile dafür, aus Eisen oder Stahl					
2875 12 430	- - für den Tischgebrauch	kg 1000 EUR	-	-	-	-
	- - Andere Haushalts- und Hauswirtschaftsartikel, auch mit Farbe versehen oder lackiert					
2875 12 497	- - - Briefkästen und Kastenanlagen	kg 1000 EUR	2 085 948 22 586	1 863 138 19 702	1 949 152 20 705	13
2875 12 498	- - - Koch-, Brat-, Backgeschirr u.ä. Haushalts-, Hauswirtschaftsartikel u. deren Teile, mit Farbe versehen oder lackiert	kg 1000 EUR	6 147 472 27 607	6 296 638 28 546	5 416 750 24 327	21
	- Haushalts-, Hauswirtschaftsartikel und deren Teile; Schwämme, Putzlappen u.ä. Waren zum Scheuern, Polieren u.dgl.; aus Kupfer und Aluminium					
2875 12 530	- - aus Kupfer und Kupferlegierungen	kg 1000 EUR	.	.	.	2
2875 12 550	- - aus Aluminium und Aluminiumlegierungen, gegossen	kg 1000 EUR	3 237	2 346	2 703	3
	- - Andere Artikel aus Aluminium und Aluminiumlegierungen					
2875 12 571	- - - Koch-, Brat- und Backgeschirre aus Aluminium und Aluminiumlegierungen	kg 1000 EUR	10 003	12 771	8 964	3
2875 12 579	- - - Andere Artikel aus Aluminium und Aluminiumlegierungen, a.n.g.	kg 1000 EUR	1 220 231 8 784	1 390 746 9 720	1 188 689 9 134	7
2875 12 700	- Mechanische Handgeräte mit einem Gewicht von 10 kg oder weniger, zum Vorbereiten, Zubereiten oder Anrichten von Speisen oder Getränken	kg 1000 EUR	253 020 1 703	237 618 1 251	243 783 1 200	7
2875 12 800	- Eisen-, Stahlwolle, Schwämme, Putzlappen, Handschuhe u.ä. Waren, zum Scheuern, Polieren u.dgl., aus Eisen oder Stahl	kg 1000 EUR	251 443 1 480	.	.	2
	Panzerschränke, Türen und Fächer für Stahlkammern, Sicherheitskassetten u.ä. Waren, aus unedlen Metallen					
2875 21 300	- Panzerschränke	St 1000 EUR	16 260 10 261	16 882 10 456	21 904 12 119	10

## 5 Produktion nach Güterarten - Deutschland

Melde-Nr.	Bezeichnung	Einheit	2. VJ 2002	1. VJ 2003	2. VJ 2003	2. VJ 2003 Anzahl Unternehmen
1	2	3	4	5	6	7
2875 21 500	- Türen und Fächer für Stahlkammern	kg 1000 EUR	.	.	.	2
2875 21 700	- Sicherheitskassetten u.ä. Waren	1000 EUR	5 458	4 853	5 165	14
2875 22 000	Sortier-, Ablage-, Karteikästen, Manuskriptständer, Federschalen, Stempelhalter u.ä. Ausstattungsgegenstände für Büros, aus unedlen Metallen	1000 EUR	2 695	1 818	1 553	6
2875 23 300	Mechaniken für Schnellhefter oder Aktenordner, Heftklammern u. a. Büromaterial, aus unedlen Metallen - Mechaniken für Schnellhefter oder Aktenordner	1000 EUR	6 274	.	.	3
2875 23 500	- Heftklammern, zusammenhängend in Streifen	1000 EUR	10 388	12 328	11 707	10
2875 23 700	- Anderes Büromaterial (einschl. Teilen)	1000 EUR	2 250	4 187	3 276	5
2875 24 000	Statuetten u.a. Ziergegenstände, Rahmen für Fotografien, Bilder usw., Spiegel, aus unedlen Metallen Klammern, Haken, Ösen, Nieten, Schnallen, Verschlüsse u.a. Befestigungsartikel, Perlen und zugeschnittene Flitter, aus unedlen Metallen - Klammern, Haken und Ösen für Kleidung, Schuhe, Planen, Taschnerwaren oder zum Fertigen oder Ausrüsten anderer Waren, aus Metall	1000 EUR	24 568	27 381	25 398	17
2875 25 303	- - verbunden mit Gewebebändern	1000 EUR	3 932	3 766	4 265	3
2875 25 309	- - Andere Klammern, Haken und Ösen	1000 EUR	18 818	17 441	18 520	6
2875 25 503	- Hohl- oder Zweispitzniete - - Blindniete	1000 EUR	12 264	13 189	11 544	7
2875 25 509	- - Andere Nieten	1000 EUR	4 532	4 221	5 023	4
2875 25 703	- Schnallen, Verschlüsse und Verschlussbügel u.a. Befestigungsartikel; Perlen und zugeschnittene Flitter - - Verschlüsse (ohne solche für Handtaschen)	1000 EUR	2 509	2 590	2 341	7
2875 25 705	- - Verschlüsse und Verschlussbügel für Handtaschen	1000 EUR	.	.	.	1
2875 25 709	- - Andere Befestigungsartikel (z.B. Schnallen, Schließen); Perlen und zugeschnittene Flitter	1000 EUR	4 498	4 453	4 142	6
2875 26 000	Schiffsschrauben und Schraubenflügel dafür Andere Waren aus unedlen Metallen, a.n.g. - Schiffsanker, Draggen, Teile dafür, aus Eisen oder Stahl; Waren aus Eisen oder Stahl, gegossen, a.n.g.	St 1000 EUR	305 10 208	208 8 414	464 13 456	5
2875 27 110	- - Schiffsanker, Draggen, Teile dafür, aus Eisen oder Stahl	kg 1000 EUR	4 546 598 14 172	2 026 037 5 529	1 898 036 6 167	10
2875 27 130	- - Waren aus nicht verformbaren Gusseisen, a.n.g., z.B. Straßenkappen	kg 1000 EUR	15 820 547 16 611	13 898 168 16 608	15 229 322 19 881	6
2875 27 190	- - Mahlkugeln u.ä. Mahlkörper u.a. Waren aus Eisen oder Stahl, gegossen, a.n.g. - Waren aus Eisen oder Stahl, geschmiedet, jedoch nicht weiterbearbeitet; Waren aus Eisen- oder Stahldraht; Tabakdosen, Zigarettenetuis u.ä.	kg 1000 EUR	3 251 193 .	2 797 518 4 156	2 511 827 3 780	3
2875 27 220	- - Mahlkugeln u.ä. Mahlkörper u.a. Waren, geschmiedet, jedoch nicht weiterbearbeitet	kg 1000 EUR	.	.	.	1
2875 27 250	- - Waren aus Eisen- oder Stahldraht (z.B. Vogelkäfige u.ä. Kleinkäfige, Körbe)	kg 1000 EUR	61 987 843 155 931	47 382 721 136 767	43 955 641 132 533	70
2875 27 270	- - Tabakdosen, Zigarettenetuis, Puderdosen, Lippenstiftulsen u.ä. Gegenstände für den Taschengebrauch	1000 EUR	2 159	2 070	2 059	3

## 5 Produktion nach Güterarten - Deutschland

Melde-Nr.	Bezeichnung	Einheit	2. VJ 2002	1. VJ 2003	2. VJ 2003	2. VJ 2003 Anzahl Unternehmen
1	2	3	4	5	6	7
	- Leitern und Trittschemel; Paletten u.ä. stapelfähige Transportmittel; Rollen und Trommeln; Dachentlüfter, Dachrinnen, Haken u.ä. Bauartikel, aus Eisen oder Stahl	St	411 955	452 512	337 610	10
2875 27 310	- Leitern und Trittschemel	1000 EUR	11 391	10 552	9 158	
2875 27 330	- Paletten u.ä. stapelfähige Transportmittel	kg	29 100 064	32 523 574	37 187 249	35
2875 27 350	- Rollen und Trommeln für Kabel, Schläuche u.dgl.	1000 EUR	36 254	39 445	42 019	
	- Rohrschellen u.ä. Rohrbefestigungselemente, aus Stahl; Bedachungsartikel u.ä. Bauartikel, aus Stahlblech	kg	1 067 801	1 468 968	1 143 935	13
2875 27 373	- Rohrschellen u.ä. Rohrbefestigungselemente, aus Stahl	1000 EUR	5 012	6 573	5 685	
2875 27 379	- Bedachungsartikel u.ä. Bauartikel, aus Stahlblech (z.B. nichtmechanische Dachentlüfter, Dachrinnen, Haken)	kg	3 801 885	3 832 874	3 786 201	23
		1000 St	-	-	-	
		1000 EUR	23 660	20 948	22 757	
	- Schmutzkörbe u.ä. Abwassersiebe, aus Stahlblech; andere Waren aus Eisen oder Stahl	kg	16 283 144	11 551 383	17 160 314	42
2875 27 410	- Schmutzkörbe u.ä. Abwassersiebe, aus Stahlblech, für Kanalisationsabflüsse	1000 St	-	-	-	
		1000 EUR	34 971	27 231	35 755	
2875 27 430	- Andere Waren aus Eisen oder Stahl, freiformgeschmiedet	kg	96 366	352	365	3
		1000 EUR	345			
2875 27 450	- Andere Waren aus Eisen oder Stahl, gesenkgeschmiedet	kg	.	-	-	-
		1000 EUR	.	-	-	
2875 27 493	- Schlauchbinder-, -verbindungs-elemente, -schellen und -befestigungselemente	kg	.	.	.	1
		1000 EUR	.	.	.	
2875 27 494	- Verkehrsschilder	kg	5 437 947	5 741 050	5 542 297	15
2875 27 495	- Schilder aus Stahlblech (ohne Verkehrsschilder)	1000 St	260 775	274 214	264 281	
		1000 EUR	45 852	46 883	44 710	
2875 27 496	- Kesselböden	kg	180 744	129 700	236 013	7
2875 27 498	- Andere Waren aus Eisen oder Stahl, a.n.g., z.B. Riemen- u. Transportverbindungen	1000 EUR	1 363	.	.	
		kg	192 981	189 030	231 493	13
		1000 EUR	2 186	1 931	2 209	
2875 27 520	- Gewebe, Gitter, Geflechte aus Aluminiumdraht	kg	8 668 705	9 394 311	9 834 930	9
2875 27 530	- Andere Waren aus Aluminium, gegossen	1000 EUR	17 510	19 136	20 368	
2875 27 551	- Leitern und Trittschemel	kg	110 024 446	107 485 298	100 167 953	192
2875 27 555	- Platinen für Kraftfahrzeug-Kennzeichen	1000 EUR	223 385	216 557	212 483	
2875 27 558	- Andere Waren aus Aluminium, a.n.g., einschl. Kaltfließpressteile	kg	19 935	81 409	80 046	5
2875 27 580	- Waren aus Kupfer, gegossen oder geschmiedet, jedoch nicht weiterbearbeitet (ohne Ketten) u.ä. Waren aus Kupfer (z.B. Tabakdosen, Zigaretten-etuis, Puderdosen, Steck-, Sicherheitsnadeln usw.; ohne Ketten), a.n.g.	1000 EUR	446	1 008	1 121	
2875 27 630	- Andere Waren aus Nickel, Blei, Zink und Zinn	kg	1 749 664	1 764 124	1 949 137	17
		1000 EUR	17 578	16 789	18 506	
	- Andere Waren aus Aluminium, nicht gegossen	kg	3 462 397	3 818 888	4 047 706	15
		1000 EUR	24 989	26 775	26 819	
	- Bedachungsartikel u.ä. Bauartikel, aus Stahlblech	kg	758 928	619 951	723 266	4
		1000 EUR	8 244	6 769	7 928	
	- Schlauchbinder-, -verbindungs-elemente, -schellen und -befestigungselemente	kg	8 080 001	6 803 245	7 361 280	92
		1000 EUR	100 807	82 411	92 567	
	- Kesselböden	kg	17 936	9 786	3 420	28
	- Andere Waren aus Aluminium, a.n.g., einschl. Kaltfließpressteile	kg	959 483	987 670	990 539	3
		1000 EUR	2 197	1 946	1 799	

## 5 Produktion nach Guterarten - Deutschland

Melde-Nr.	Bezeichnung	Einheit	2. VJ 2002	1. VJ 2003	2. VJ 2003	2. VJ 2003 Anzahl Unternehmen
1	2	3	4	5	6	7
2875 27 650	- - Andere Waren aus Zink (ohne Stangen, Bleche, Bänder, Rohre, Rohrverbindungsstücke usw.), a.n.g.	kg 1000 EUR	14 396 289 44 903	7 810 245 27 520	12 063 785 38 900	25
2875 27 660	- - Andere Waren aus Zinn (ohne Stangen, Bleche, Bänder, Rohre, Rohrverbindungsstücke usw.), a.n.g.	kg 1000 EUR	.	.	.	3
2875 27 690	- - Andere Waren aus Nickel, a.n.g.	kg 1000 EUR	1 798 995 18 989	1 790 605 20 666	1 875 389 20 498	18
2875 27 810	- - Kleiderhaken, Huthalter, Konsolen, Stützen u.ä. Waren	t 1000 EUR	4 331 29 851	4 598 31 550	4 102 29 680	22
2875 27 820	- - Glocken, Klingeln, Gongs u.ä. Waren	t 1000 EUR	59 874	35 577	39 690	4
2875 27 830	- - Schläuche aus Eisen oder Stahl, auch mit Verschluß- oder Verbindungsstücken	t 1000 EUR	4 837 63 596	5 453 68 804	5 173 69 298	16
2875 27 850	- - Schläuche aus anderen unedlen Metallen, auch mit Verschluß- oder Verbindungsstücken	t 1000 EUR	187 2 863	300 3 805	264 3 603	9
2875 27 871	- - Aushänge-, Hinweis-, Namens- u.ä. Schilder, Zahlen, Buchstaben u.ä. Zeichen (ohne beleuchtete Schilder)	kg 1000 St 1000 EUR	563 093 3 919 22 318	217 018 1 898 6 151	266 627 2 212 6 486	4
2875 27 873	- - - Typenschilder, Skalen	kg 1000 St 1000 EUR	866 851 23 112 9 633	.	.	17
2875 27 875	- - - Frontplatten und Blenden	kg 1000 St 1000 EUR	135 272 569 2 006	74 531 453 2 288	94 510 530 2 995	12
2875 27 879	- - - Andere Schilder, Zahlen, Buchstaben u.ä. Zeichen	kg 1000 St 1000 EUR	2 114 918 15 522 28 967	1 747 464 14 524 25 111	1 673 865 15 492 25 062	45
2875 30 000	Säbel, Degen, Bajonette, Lanzen u.ä. blanke Waffen, Teile und Scheiden dafür	kg 1000 EUR	.	.	.	2
2875 90 000	Installation, Reparatur und Instandhaltung von sonstigen Metallerzeugnissen, a.n.g. (z.B. Panzerschränken, Türen und Fächern für Stahlkammern, Schiffsschrauben und Schraubenflügel dafür)	1000 EUR	3 896	3 468	3 816	11
2899 00 000	Veredlung von Erzeugnissen dieser Güterabteilung (ohne Schmiede-, Press-, Zieh- und Stanzteile, Oberflächenveredlung, Wärmebehandlung und Mechanik, a.n.g.)	1000 EUR	200 964	182 554	188 346	214
	Maschinen					
	Maschinen für die Erzeugung und Nutzung von mechanischer Energie (ohne Motoren für Ackerschlepper, Luft- und Straßenfahrzeuge)					
	Verbrennungsmotoren und Turbinen					
	Motoren für Wasserfahrzeuge, Schienenfahrzeuge, für industrielle u.ä. Zwecke					
2911 11 000	Außenbordmotoren mit Fremdzündung, für Wasserfahrzeuge	kW St kW St 1000 EUR	* * - - -	- - - - -	- - - - -	- - - - -
	darunter zum Absatz bestimmt					
	Andere Antriebsmotoren mit Fremdzündung, für Wasserfahrzeuge und andere Zwecke					
2911 12 300	- für Wasserfahrzeuge	kW St kW St 1000 EUR	* * - - -	- - - - -	- - - - -	- - - - -
	darunter zum Absatz bestimmt					
2911 12 500	- für andere Zwecke	kW St kW St 1000 EUR	* * 150 491 1 379 10 369	. . 79 011 1 408 3 065	. . 102 705 1 469 4 203	6 4
	darunter zum Absatz bestimmt					



## 5 Produktion nach Güterarten - Deutschland

Meiße-Nr.	Bezeichnung	Einheit	2. VJ 2002	1. VJ 2003	2. VJ 2003	2. VJ 2003 Anzahl Unternehmen
1	2	3	4	5	6	7
	Dieselmotoren für Wasserfahrzeuge, Schienenfahrzeuge, Industriedieselmotoren (z.B. ortsfeste Dieselmotoren, Dieselmotoren f.d. Antrieb v. Flurförderfahrzeugen, Mähreschern, Baggern)					•
2911 13 110	- Dieselmotoren für Wasserfahrzeuge - mit einer Leistung von 100 kW oder weniger	kW St 1000 EUR	. . .	. . .	. . .	2
2911 13 130	- mit einer Leistung von mehr als 100 kW bis 200 kW	kW St 1000 EUR	. . .	. . .	. . .	2
2911 13 150	- mit einer Leistung von mehr als 200 kW bis 500 kW	kW St 1000 EUR	52 949 144 4 806	75 944 211 4 617	76 528 204 4 750	5
2911 13 170	- mit einer Leistung von mehr als 500 kW bis 1 000 kW	kW St 1000 EUR	399 951 535 35 567	367 943 506 24 395	416 218 566 26 469	4
2911 13 190	- mit einer Leistung von mehr als 1 000 kW	kW St 1000 EUR	792 182 273 140 846	586 755 232 93 071	816 116 302 113 627	6
2911 13 200	- Dieselmotoren für Schienenfahrzeuge	kW St 1000 EUR	* * 170 217 425	108 073 271	129 376 297	4
	darunter zum Absatz bestimmt	kW St 1000 EUR	* * 170 217 425 12 064	108 073 271 7 483	129 376 297 10 482	4
2911 13 310	- Industriedieselmotoren mit einer Leistung von 100 kW oder weniger - mit einer Leistung von 15 kW oder weniger	kW St 1000 EUR	* * 158 778 .	. . .	. . .	3
	darunter zum Absatz bestimmt	kW St 1000 EUR	* * 158 778 .	. . .	. . .	3
2911 13 330	- mit einer Leistung von mehr als 15 kW bis 30 kW	kW St 1000 EUR	* * .	. . .	. . .	2
	darunter zum Absatz bestimmt	kW St 1000 EUR	* * .	. . .	. . .	2
2911 13 350	- mit einer Leistung von mehr als 30 kW bis 50 kW	kW St 1000 EUR	* * 497 050 12 470	392 685 9 827	459 538 11 586	3
	darunter zum Absatz bestimmt	kW St 1000 EUR	* * 497 050 12 470 32 749	392 685 9 827 24 270	459 538 11 586 27 397	3
2911 13 370	- mit einer Leistung von mehr als 50 kW bis 100 kW	kW St 1000 EUR	* * .	. . .	. . .	5
	darunter zum Absatz bestimmt	kW St 1000 EUR	* * .	. . .	. . .	5
2911 13 530	- Industriedieselmotoren mit einer Leistung von mehr als 100 kW bis 500 kW - mit einer Leistung von mehr als 100 kW bis 200 kW	kW St 1000 EUR	* * .	. . .	. . .	3
	darunter zum Absatz bestimmt	kW St 1000 EUR	* * .	. . .	. . .	3
2911 13 550	- mit einer Leistung von mehr als 200 kW bis 300 kW	kW St 1000 EUR	* * 151 340 584	175 769 682	209 657 839	3
	darunter zum Absatz bestimmt	kW St 1000 EUR	* * 151 340 584 7 544	175 769 682 8 604	209 657 839 10 120	3
2911 13 570	- mit einer Leistung von mehr als 300 kW bis 500 kW	kW St 1000 EUR	* * 313 558 770	. 844	. 833	4
	darunter zum Absatz bestimmt	kW St 1000 EUR	* * 313 558 770 12 878	338 483 844 14 758	326 989 833 14 094	4
2911 13 730	- Industriedieselmotoren mit einer Leistung von mehr als 500 kW - mit einer Leistung von mehr als 500 kW bis 1 000 kW	kW St 1000 EUR	* * 311 754 431	294 110 411	365 286 508	4
	darunter zum Absatz bestimmt	kW St 1000 EUR	* * 311 754 431 19 327	294 110 411 19 295	365 286 508 23 985	4
2911 13 750	- mit einer Leistung von mehr als 1 000 kW	kW St 1000 EUR	* * 502 981 198	218 071 114	321 103 187	5
	darunter zum Absatz bestimmt	kW St 1000 EUR	* * 502 981 198 79 487	218 071 114 32 238	321 103 187 37 119	5

Melde-Nr.	Bezeichnung	Einheit	2. VJ 2002	1. VJ 2003	2. VJ 2003	2. VJ 2003 Anzahl Unternehmen
1	2	3	4	5	6	7
2911 21 300	Turbinen Dampfturbinen - Dampfturbinen (ohne solche für den Antrieb von elektrischen Generatoren)	kW St * * 25 26 35 4				
	darunter zum Absatz bestimmt	kW St 1000 EUR	25 26 14 761	26 26 6 503	35 35 9 544	4
2911 21 500	- Wasserdampfturbinen für den Antrieb von elektrischen Generatoren	kW St 1000 EUR	3 481 189 51 108 731	1 432 943 31 73 214	1 894 847 41 65 215	5
2911 22 000	Wasserturbinen und -räder	kW St 1000 EUR	. . 2 193	. . .	. . .	4
2911 23 000	Gasturbinen (ohne Turbo-Strahltrieb- und Turbo-Propellertriebwerke)	kW St * * 2 664 987 31 2 664 987 31 1000 EUR	2 664 987 31 2 664 987 31 159 710	2 679 366 21 2 679 366 21 127 534	1 595 908 15 1 595 908 15 91 582	4
	darunter zum Absatz bestimmt	kW St 1000 EUR	2 664 987 31 159 710	2 679 366 21 127 534	1 595 908 15 91 582	4
2911 31 000	Teile für Turbinen	1000 EUR	111 491	80 265	56 279	18
2911 32 000	Teile und Regler für Wasserturbinen und -räder	1000 EUR	3 908	3 884	3 365	4
2911 33 000	Teile für Gasturbinen (ohne solche für Turbo-Strahltrieb- und Turbo- Propellertriebwerke)	1000 EUR	66 520	92 037	103 539	12
2911 91 001	Installation, Reparatur und Instand- haltung von Verbrennungsmotoren und Turbinen (ohne Motoren für Ackerschlepper, Luft- und Straßenfahrzeuge) - Installation von Verbrennungs- motoren	1000 EUR	18 070	11 301	17 411	8
2911 91 002	- Installation von Turbinen	1000 EUR	20 054	27 689	23 955	10
2911 92 001	Reparatur und Instandhaltung von Verbrennungsmotoren und Turbinen (ohne Motoren für Ackerschlepper, Luft- und Straßenfahrzeuge) - Reparatur und Instandhaltung von Verbrennungsmotoren	1000 EUR	65 303	59 328	64 407	22
2911 92 002	- Reparatur und Instandhaltung von Turbinen	1000 EUR	50 941	59 374	54 653	17
2912 11 330	Pumpen und Kompressoren Hydromotoren, Druckluftmotoren, Wasser- und Dampfkraftmaschinen und andere Motoren, a.n.g. Hydromotoren und Druckluftmotoren, linear arbeitend - Hydrosysteme und Hydrozylinder - - Hydrosysteme (mit Hydrozylindern)	St 1000 EUR	29 545 19 052	30 180 19 545	27 317 18 805	23
2912 11 350	- - Hydrozylinder	St 1000 EUR	1 249 400 141 814	706 751 125 899	691 490 121 384	62
2912 11 500	- Druckluftmotoren (Pneumatikzylinder)	St 1000 EUR	2 072 682 99 381	2 481 865 118 139	2 373 484 120 981	21
2912 12 330	Hydromotoren und Druckluftmotoren, nicht linear arbeitend; Wasser- und Dampfkraftmaschinen und andere Motoren, a.n.g. - Hydrosysteme, Hydromotoren, Wasser- und Dampfkraftmaschinen, andere Motoren, a.n.g. - - Hydrosysteme (mit Hydromotoren)	St 1000 EUR	44 777 13 241	57 512 16 912	60 944 16 785	18
2912 12 350	- - Hydromotoren	St 1000 EUR	78 242 57 806	78 292 55 389	71 643 53 740	9
2912 12 370	- - Wasser- und Windkraftmaschinen, Dampfkraftmaschinen, andere Motoren, a.n.g. darunter zum Absatz bestimmt	St St 1000 EUR	. . .	- - .	- - .	-
2912 12 500	- Andere Druckluftmotoren	St 1000 EUR	. .	. .	. .	1

## 5 Produktion nach Güterarten - Deutschland

Melde-Nr.	Bezeichnung	Einheit	2. VJ 2002	1. VJ 2003	2. VJ 2003	2. VJ 2003 Anzahl Unternehmen
1	2	3	4	5	6	7
2912 21 100	Flüssigkeitspumpen; Hebewerke für Flüssigkeiten Flüssigkeitspumpen für bestimmte Verwendungszwecke - Ausgabepumpen für Kraftstoffe oder Schmiermittel, für Tankstellen und Kraftfahrzeugwerkstätten	St 1000 EUR	10 818 19 395	7 413 14 023	7 762 13 255	4
2912 21 300	- Andere Pumpen mit Flüssigkeitsmesser	St 1000 EUR	.	.	.	4
2912 21 500	- Handpumpen (ohne Flüssigkeitsmesser)	St 1000 EUR	267 030 4 932	253 912 4 878	238 733 5 231	11
2912 21 700	- Kraftstoff-, Öl- oder Kuhlmittelpumpen für Kolbenverbrennungsmotoren	St 1000 EUR	7 530 019 167 620	7 760 584 162 023	7 252 577 165 474	13
2912 21 900	- Betonpumpen	St 1000 EUR	5 184	5 170	5 631	3
2912 22 100	Oszillierende Verdrängerpumpen für Flüssigkeiten (ohne Betonpumpen) - Hydroaggregate mit oszillierenden Verdrängerpumpen	St 1000 EUR	3 242 12 559	4 499 14 791	4 422 15 119	16
2912 22 300	- Dosierpumpen	St 1000 EUR	45 349 29 441	46 845 25 636	45 758 30 182	13
2912 22 503	- - Axialkolbenpumpen	St 1000 EUR	118 797 114 271	125 751 125 469	125 207 125 577	10
2912 22 508	- - Andere Hydrokolbenpumpen (z.B. Radialkolbenpumpen)	St 1000 EUR	57 885 21 372	65 544 23 131	56 907 18 407	8
2912 22 700	- Andere Kolbenpumpen	St 1000 EUR	10 870 15 121	7 350 13 746	11 257 22 349	14
2912 22 900	- Andere oszillierende Verdrängerpumpen	St 1000 EUR	246 442 22 701	20 978	23 833	13
2912 23 100	Rotierende Verdrängerpumpen für Flüssigkeiten - Hydroaggregate mit rotierenden Verdrängerpumpen	St 1000 EUR	11 610 10 681	31 402 30 251	19 654 19 279	19
2912 23 330	- Zahnradpumpen - - Hydropumpen (Zahnradpumpen)	St 1000 EUR	347 402 43 154	386 215 47 675	385 371 47 801	16
2912 23 350	- - Andere Zahnradpumpen	St 1000 EUR	43 448 6 826	46 510 6 787	47 136 7 283	7
2912 23 530	- Flügelzellenpumpen - - Hydropumpen (Flügelzellenpumpen)	St 1000 EUR	584 560 52 163	592 856 55 607	550 521 52 299	4
2912 23 550	- - Andere Flügelzellenpumpen	St 1000 EUR	.	-	-	-
2912 23 730	- Schraubenspindelpumpen, andere rotierende Verdrängerpumpen - - Schraubenspindelpumpen	St 1000 EUR	17 437 22 608	14 520 18 330	13 063 23 611	3
2912 23 753	- - - Exzentrerschneckenpumpen	St 1000 EUR	7 263 20 944	7 131 17 716	7 135 20 318	10
2912 23 759	- - - Andere rotierende Verdrängerpumpen (ohne Exzentrerschneckenpumpen)	St 1000 EUR	9 361	9 829	8 628	11
2912 24 130	Kreiselpumpen für Flüssigkeiten; andere Pumpen; Hebewerke für Flüssigkeiten - Tauchmotorpumpen, Umlaufbeschleuniger - - Tauchmotorpumpen, einstufig	St 1000 EUR	476 345 50 990	381 860 42 079	386 394 45 863	18
2912 24 150	- - Tauchmotorpumpen, mehrstufig	St 1000 EUR	18 619	48 825 16 374	51 464 21 505	7
2912 24 170	- - Umlaufbeschleuniger für Heizungs- und Heißwasseranlagen (ohne Wellenabdichtung)	St 1000 EUR	248 198 45 475	300 718 53 104	265 588 49 760	4
2912 24 200	- Kreiselpumpen mit einer Nennweite des Austrittstutzens von 15 mm oder weniger	St 1000 EUR	13 935 1 684	15 452 1 652	18 530 1 707	5
2912 24 300	- Kanalradpumpen und Seitenkanalpumpen mit einer Nennweite des Austrittstutzens von mehr als 15 mm	St 1000 EUR	22 062 14 333	25 272 15 271	23 079 13 463	17

## 5 Produktion nach Güterarten - Deutschland

Melde-Nr.	Bezeichnung	Einheit	2. VJ 2002	1. VJ 2003	2. VJ 2003	2. VJ 2003 Anzahl Unternehmen
1	2	3	4	5	6	7
2912 24 510	- Radialkreiselpumpen und andere Kreiselpumpen, einstufig, mit einer Nennweite des Austrittsstutzens von mehr als 15 mm	St	26 005	21 595	21 554	16
2912 24 530	- - Radialkreiselpumpen, einströmig, in Blockbauweise	1000 EUR	21 529	20 015	19 389	
2912 24 550	- - Radialkreiselpumpen, einströmig, nicht in Blockbauweise	St		169 438	159 546	19
2912 24 550	- - Radialkreiselpumpen, mehrstromig	1000 EUR	65 732	57 233	64 938	
2912 24 600	- Radialkreiselpumpen, mehrstufig	St	53	39	34	3
2912 24 600	- Radialkreiselpumpen, mehrstufig	1000 EUR	3 218	2 865	3 574	
2912 24 600	- Radialkreiselpumpen, mehrstufig	St				16
2912 24 713	- Andere Kreiselpumpen mit einer Nennweite des Austrittsstutzens von mehr als 15 mm	1000 EUR	33 300	31 331	30 214	
2912 24 713	- - einstufig	St				
2912 24 713	- - mit einer Nennweite des Austrittsstutzens von 600 mm oder weniger	1000 EUR	19 326	18 757	18 374	17
2912 24 715	- - mit einer Nennweite des Austrittsstutzens von mehr als 600 mm	St	34	41	21	4
2912 24 750	- - mehrstufig	1000 EUR	2 175	4 753		
2912 24 800	- Andere Flüssigkeitspumpen; Hebewerke für Flüssigkeiten	St	15 528	12 370	11 785	9
2912 24 800	- Andere Flüssigkeitspumpen; Hebewerke für Flüssigkeiten	1000 EUR	15 941	11 486	13 620	
2912 31 300	Luft- oder Vakuumpumpen; Luft- oder andere Gaskompressoren	St	74 957	108 168	96 452	20
2912 31 300	- Vakuumpumpen (ohne Drehschieber-, Diffusionspumpen usw.)	1000 EUR	33 911	38 338	37 635	
2912 31 500	- Drehschieber-, Sperrschieber-, Molekular- und Wälzkolbenpumpen	St	35 017	36 051	38 094	16
2912 31 500	- Drehschieber-, Sperrschieber-, Molekular- und Wälzkolbenpumpen	1000 EUR	35 132	31 382	35 767	
2912 31 700	- Diffusions-, Kryo- und Adsorptionspumpen	St	65 922	70 062	68 085	14
2912 31 700	- Diffusions-, Kryo- und Adsorptionspumpen	1000 EUR	75 006	73 901	76 146	
2912 32 000	Hand- oder fußbetriebene Luftpumpen	St				2
2912 32 000	Hand- oder fußbetriebene Luftpumpen	1000 EUR				
2912 33 330	Kompressoren für Kältemaschinen	St				2
2912 33 330	- mit einer Leistung von 0,4 kW oder weniger	1000 EUR				
2912 33 350	- mit einer Leistung von mehr als 0,4 kW, hermetisch oder halbhermetisch	St				1
2912 33 350	- mit einer Leistung von mehr als 0,4 kW, hermetisch oder halbhermetisch	1000 EUR				1
2912 33 370	- mit einer Leistung von mehr als 0,4 kW, hermetisch oder halbhermetisch	St	242 967	244 524	311 578	4
2912 33 370	- mit einer Leistung von mehr als 0,4 kW, hermetisch oder halbhermetisch	1000 EUR	242 967	244 524	311 578	4
2912 33 370	- mit einer Leistung von mehr als 0,4 kW, hermetisch oder halbhermetisch	St	84 366	83 587	92 599	
2912 33 370	- mit einer Leistung von mehr als 0,4 kW, hermetisch oder halbhermetisch	1000 EUR				2
2912 34 300	Fahrbare Luftkompressoren	St				
2912 34 300	- mit einer Liefermenge je Minute von 2 m³ oder weniger	1000 EUR				
2912 34 500	- mit einer Liefermenge je Minute von mehr als 2 m³	St				2
2912 34 500	- mit einer Liefermenge je Minute von mehr als 2 m³	1000 EUR				
2912 35 301	Turbokompressoren	St				
2912 35 301	- einstufig	1000 EUR	1 198 996	1 822 105	1 968 936	4
2912 35 309	- - Turbolader für Motoren	St	98 878	122 929	123 859	
2912 35 309	- - Andere einstufige Turbokompressoren	1000 EUR		10 4 818	24 15 367	3
2912 35 500	- mehrstufig	St	29	35	32	4
2912 35 500	- mehrstufig	1000 EUR		71 988	69 659	
2912 36 300	Oszillierende Verdrängerkompressoren	St				
2912 36 300	- zum Erzeugen eines Überdrucks von 15 bar oder weniger, mit einer Liefermenge je Stunde von 60 m³ oder weniger	1000 EUR	9 527	8 285	8 686	10
2912 36 500	- zum Erzeugen eines Überdrucks von 15 bar oder weniger, mit einer Liefermenge je Stunde von mehr als 60 m³	St	12 606	12 231	13 340	
2912 36 500	- zum Erzeugen eines Überdrucks von 15 bar oder weniger, mit einer Liefermenge je Stunde von mehr als 60 m³	1000 EUR				
2912 36 700	- zum Erzeugen eines Überdrucks von mehr als 15 bar, mit einer Liefermenge je Stunde von 120 m³ oder weniger	St	264	240	199	8
2912 36 700	- zum Erzeugen eines Überdrucks von mehr als 15 bar, mit einer Liefermenge je Stunde von 120 m³ oder weniger	1000 EUR	1 938	2 044	1 631	
2912 36 700	- zum Erzeugen eines Überdrucks von mehr als 15 bar, mit einer Liefermenge je Stunde von 120 m³ oder weniger	St	1 933	4 062	4 791	10
2912 36 700	- zum Erzeugen eines Überdrucks von mehr als 15 bar, mit einer Liefermenge je Stunde von 120 m³ oder weniger	1000 EUR	9 065	11 970	14 163	

## 5 Produktion nach Güterarten - Deutschland

Melde-Nr.	Bezeichnung	Einheit	2. VJ 2002	1. VJ 2003	2. VJ 2003	2. VJ 2003 Anzahl Unternehmen
1	2	3	4	5	6	7
2912 36 900	- zum Erzeugen eines Überdrucks von mehr als 15 bar, mit einer Liefermenge je Stunde von mehr als 120 m <sup>3</sup>	St 1000 EUR	155 6 881	160 3 989	290 8 836	7
2912 37 300	Rotierende Verdrängerkompressoren - einwellig	St 1000 EUR	.	.	.	3
2912 37 530	- mehrwellig - - Schraubenkompressoren	St 1000 EUR	16 797 87 904	18 485 77 637	19 508 74 696	12
2912 37 550	- - Andere Verdrängerkompressoren	St 1000 EUR	2 677 14 161	2 666 16 031	2 890 16 834	4
2912 38 000	Andere Kompressoren	St 1000 EUR	146 052 26 747	172 796 32 387	208 483 31 091	8
2912 41 300	Teile für Pumpen und Kompressoren Teile für Hydromotoren, Druckluftmotoren, Strahltriebwerke, Wasser- und Dampfkraftmaschinen, andere Motoren, a.n.g. (ohne solche für Verbrennungsmotoren) - für Druckluftmotoren, Wasser- und Dampfkraftmaschinen, andere Motoren, a.n.g. (ohne solche für Hydromotoren und Strahltriebwerke)	1000 EUR	33 249	37 108	36 112	15
2912 41 500	- für Hydromotoren	1000 EUR	10 340	10 396	9 744	19
2912 41 700	- für Strahltriebwerke (ohne solche für Turbo-Strahltriebwerke)	1000 EUR	-	-	-	-
2912 42 001	Teile für Flüssigkeitspumpen und für Hebewerke für Flüssigkeiten - für rotierende Verdrängerpumpen	1000 EUR	46 036	41 410	44 726	31
2912 42 002	- für oszillierende Verdrängerpumpen	1000 EUR	19 399	21 531	20 907	16
2912 42 005	- für Kreiselpumpen	1000 EUR	42 496	40 472	40 389	32
2912 42 009	- für andere Flüssigkeitspumpen und für Hebewerke für Flüssigkeiten	1000 EUR	68 622	61 565	65 946	44
2912 43 002	Teile für Luft- oder Vakuumpumpen, Luft- o.a. Gaskompressoren, Ventilatoren usw. - für Ventilatoren	1000 EUR	12 180	11 438	11 055	19
2912 43 005	- für Kältekompressoren	1000 EUR	.	5 728	5 539	4
2912 43 009	- für andere Luft- und Vakuumpumpen, Luft- o.a. Gas-Kompressoren	1000 EUR	75 965	79 029	79 236	58
2912 91 001	Installation, Reparatur und Instandhaltung von Pumpen und Kompressoren Installation von Pumpen und Kompressoren - von Druckluftmotoren und -zylindern, Hydromotoren, -zylindern, -systemen und -aggregaten	1000 EUR	1 025	4 639	1 285	8
2912 91 005	- von Kompressoren und Vakuumpumpen	1000 EUR	4 680	9 662	7 473	11
2912 91 008	- von anderen Pumpen	1000 EUR	8 590	8 304	11 271	23
2912 92 001	Reparatur und Instandhaltung von Pumpen und Kompressoren - von Druckluftmotoren und -zylindern, Hydromotoren, -zylindern, -systemen und -aggregaten	1000 EUR	9 627	11 201	10 168	39
2912 92 005	- von Kompressoren und Vakuumpumpen	1000 EUR	22 415	23 836	26 266	44
2912 92 008	- von anderen Pumpen	1000 EUR	43 204	33 364	39 067	84
2913 11 340	Armaturen Armaturen u.ä. Apparate für Rohr- und Schlauchleitungen, Dampfkessel, Sammelbehälter usw. Druckminderventile, Ventile für ölhdraulische oder pneumatische Energieübertragung, Rückschlagklappen und -ventile, Überdruck- und Sicherheitsventile - Druckminderventile - - kombiniert mit Filtern oder Ölern	t 1000 EUR	996 28 631	921 29 840	938 28 360	20
2913 11 350	- - aus Gußeisen oder Stahl, nicht kombiniert mit Filtern oder Ölern	t 1000 EUR	2 385	29 2 605	27 2 542	7

## 5 Produktion nach Guterarten - Deutschland

Melde-Nr.	Bezeichnung	Einheit	2. VJ 2002	1. VJ 2003	2. VJ 2003	2. VJ 2003 Anzahl Unternehmen
1	2	3	4	5	6	7
2913 11 391	- - aus anderen Werkstoffen - - - für die autogene Metall- bearbeitung	t 1000 EUR	72 3 115	76 3 989	81 4 286	5
2913 11 399	- - - Andere Druckminderventile	t 1000 EUR	23 1 061	31 1 512	33 1 475	3
2913 11 530	- Ventile für ölhydraulische oder pneumatische Energieübertragung - - für ölhydraulische Energieübertragung	t 1000 EUR	5 449 200 800	6 095 218 107	6 194 215 368	43
2913 11 550	- - für Pneumatische Energieübertragung	t 1000 EUR	1 520 111 637	1 870 129 167	2 243 127 274	19
2913 11 723	- Rückschlagklappen und -Ventile; Überdruck- und Sicherheitsventile, Ventile für Reifen u. Luftschläuche - - Rückschlagklappen und -Ventile - - - aus Eisen oder Stahl	t 1000 EUR	1 628 15 002	1 306 12 709	1 013 10 297	22
2913 11 729	- - - aus anderen Werkstoffen - - Überdruck- u. Sicherheitsven- tile, Ventile für Reifen oder Luftschläuche	t 1000 EUR	325 4 023	314 4 145	331 4 221	15
2913 11 763	- - - aus Eisen oder Stahl	t 1000 EUR	649 18 292	739 19 915	634 19 879	23
2913 11 769	- - - aus anderen Werkstoffen Sanitärarmaturen; Armaturen für Heizkörper von Zentralheizungen - Sanitärarmaturen - - Mischarmaturen	t 1000 EUR	545 15 820	566 16 861	508 16 718	17
2913 12 331	- - - Einhandmischer	t 1000 EUR	4 532 111 097	5 465 129 919	4 774 112 089	19
2913 12 333	- - - Zweigriffmischer	t 1000 EUR	2 111 50 155	2 926 92 888	2 634 84 121	17
2913 12 335	- - - Thermostatararmaturen für den Sanitärbereich	t 1000 EUR	1 081 26 380	1 539 40 273	1 488 38 429	15
2913 12 353	- - Andere Sanitärarmaturen - - - Brausen und Zubehör	t 1000 EUR	1 310 31 315	2 290 46 131	2 351 45 839	13
2913 12 354	- - - Stand- und Auslaufventile	t 1000 EUR	.	.	.	7
2913 12 355	- - - Eckventile	t 1000 EUR	363 5 027	369 4 937	302 4 206	8
2913 12 356	- - - Druckspüler	t 1000 EUR	20 717	11 094	10 765	7
2913 12 357	- - - Geräteanschlussventile	t 1000 EUR	158 2 453	172 2 196	114 1 583	4
2913 12 358	- - - Andere Sanitärarmaturen, a.n.g. (z.B. Ab- und Überlauf- armaturen)	t 1000 EUR	11 651 168 481	10 360 136 298	9 022 124 314	24
2913 12 530	- Armaturen für Heizkörper von Zentralheizungen - - Thermostatventile	t 1000 EUR	1 281 22 813	1 418 22 712	1 578 22 149	8
2913 12 550	- - Andere Armaturen für Heizkörper von Zentralheizungen (ohne Thermostatventile)	t 1000 EUR	3 081 42 709	3 299 52 013	3 174 43 081	16
2913 13 130	Regelventile, Schieber und andere Armaturen - Regelventile - - Temperaturregelventile	t 1000 EUR	174 6 135	187 8 140	185 8 125	10
2913 13 151	- - Andere Regelventile (Stellgeräte)	t 1000 EUR	2 119 25 901	1 881 24 937	1 837 25 987	13
2913 13 152	- - - Stellhähne	t 1000 EUR	247 3 757	3 579	4 481	3
2913 13 154	- - - Stellklappen	t 1000 EUR	875 24 750	868 25 480	861 24 959	7
2913 13 157	- - - Drehkegelventile	t 1000 EUR	278 11 276	256 11 145	277 11 629	4
2913 13 159	- - - Regelventile, a.n.g.	t 1000 EUR	3 855 46 997	3 492 47 043	4 227 55 342	38
2913 13 330	- Schieber - - aus Gusseisen	t 1000 EUR	2 238 19 110	2 042 11 787	2 191 12 939	16
2913 13 350	- - aus Stahl	t 1000 EUR	1 254 21 648	734 10 320	808 12 838	16

## 5 Produktion nach Güterarten - Deutschland

Melde-Nr.	Bezeichnung	Einheit	2. VJ 2002	1. VJ 2003	2. VJ 2003	2. VJ 2003 Anzahl Unternehmen
1	2	3	4	5	6	7
2913 13 370	- - aus anderen Werkstoffen	t	48	36	34	8
	- Ventile	1000 EUR	1 291	1 180	1 109	
2913 13 530	- - aus Gusseisen	t	3 525	2 697	2 538	15
		1000 EUR	25 782	27 324	25 835	
2913 13 550	- - aus Stahl	t	4 505	3 936	3 792	38
		1000 EUR	85 278	77 440	79 132	
2913 13 570	- - aus anderen Werkstoffen	t	4 821	5 267	4 686	56
	- Kugel-, Kegel- und Zylinderhähne, Klappen, Membranarmaturen	1000 EUR	111 063	117 479	106 898	
2913 13 733	- - Kugel-, Kegel- und Zylinderhähne	t				
	- - - aus Gusseisen	1000 EUR	680	666	729	9
			7 956	9 582	9 152	
2913 13 735	- - - aus Stahl	t	3 620	3 111	3 853	19
		1000 EUR	46 472	40 163	48 280	
2913 13 739	- - - aus anderen Werkstoffen	t	1 877	1 592	1 725	20
	- - Klappen (ohne Rückschlagklappen)	1000 EUR	14 808	14 435	15 685	
2913 13 753	- - - aus Gusseisen	t	2 106	1 583	1 898	13
		1000 EUR	19 086	15 748	19 199	
2913 13 755	- - - aus Stahl	t	573	432	490	8
		1000 EUR	8 294	7 136	7 056	
2913 13 759	- - - aus anderen Werkstoffen	t	84	73	71	6
		1000 EUR	1 950	1 856	1 852	
2913 13 770	- - Membranarmaturen	t	.	.	.	3
	- Andere Armaturen	1000 EUR	.	.	.	
2913 13 801	- - Andere Sicherheitsarmaturen, a.n.g.	t	1 306	1 165	1 417	16
		1000 EUR	25 647	23 650	27 530	
2913 13 802	- - Andere Absperrarmaturen (ohne Hähne und Klappen) aus Gusseisen, a.n.g.	t	3 761	2 532	3 238	18
		1000 EUR	30 696	21 429	28 825	
2913 13 803	- - Andere Absperrarmaturen (ohne Hähne und Klappen) aus Stahl, a.n.g.	t	1 754	1 743	1 981	15
		1000 EUR	13 386	13 986	17 280	
2913 13 804	- - Andere Absperrarmaturen (ohne Hähne und Klappen) aus anderen Werkstoffen, a.n.g.	t	2 521	2 488	2 386	28
		1000 EUR	35 848	29 204	29 539	
2913 13 805	- - Überwachungsarmaturen	t	4 117	3 876	3 777	21
		1000 EUR	61 708	59 341	56 133	
2913 13 806	- - Ableiter, Abscheider, Be- und Entlüfter	t	1 153	1 531	1 190	21
		1000 EUR	20 663	21 476	19 814	
2913 20 001	Teile für Armaturen u.ä. Apparate für Rohr- und Schlauchleitungen, Dampfkessel, Sammelbehälter usw.					
	- für Ventile für die öldruckhydraulische Energieübertragung	1000 EUR	8 131	8 867	9 253	19
2913 20 002	- für Ventile für die Pneumatische Energieübertragung	1000 EUR	11 634	11 546	11 269	13
2913 20 009	- für andere Armaturen u.ä. Apparate für Rohr- und Schlauchleitungen, Dampfkessel, Sammelbehälter usw.	1000 EUR	74 490	71 511	78 806	75
2913 91 000	Installation, Reparatur und Instandhaltung von Armaturen u.ä. Apparaten für Rohr- und Schlauchleitungen, Dampfkesseln, Sammelbehältern oder ähnlichen Behältern aus Metall					
	- Installation von Armaturen u.ä. Apparaten für Rohr- und Schlauchleitungen, Dampfkesseln, Sammelbehältern o.ä. Behältern aus Metall	1000 EUR	.	1 028	1 298	4
2913 92 001	Reparatur und Instandhaltung von Armaturen und ähnlichen Apparaten für Rohr- und Schlauchleitungen, Dampfkesseln, Sammelbehältern o.ä. Behältern aus Metall					
	- von Ventilen für öldruckhydraulische und pneumatische Energieübertragung sowie Druckluftwartungseinheiten	1000 EUR	3 122	3 062	2 967	18
2913 92 009	- von anderen Armaturen u.ä. Apparaten	1000 EUR	29 074	22 081	31 173	46
2914 10 300	Lager, Getriebe, Zahnräder und Antriebsselemente Wälzlager (z.B. Kugellager, Rollenlager, Nadellager)					
	- Kugellager	t	12 103	12 246	12 142	25
		1000 EUR	163 059	169 691	165 759	

## 5 Produktion nach Güterarten - Deutschland

Melde-Nr.	Bezeichnung	Einheit	2. VJ 2002	1. VJ 2003	2. VJ 2003	2. VJ 2003 Anzahl Unternehmen
1	2	3	4	5	6	7
2914 10 530	- Kegelrollenlager, Tonnenlager, Zylinderrollenlager - Kegelrollenlager (einschl. Zusammenstellungen aus Kegeln und Kegelrollen)	t 1000 EUR	8 191 77 851	8 611 84 464	77 170	6
2914 10 550	- Tonnenlager (Pendelrollenlager)	t 1000 EUR	.	.	.	1
2914 10 570	- Zylinderrollenlager	t 1000 EUR	7 034 124 542	7 721 143 198	7 119 132 099	9
2914 10 700	- Nadellager	t 1000 EUR	2 554 50 688	2 857 59 777	2 790 56 901	6
2914 10 900	- Andere Wälzlager (einschl. kombinierter Wälzlager)	t 1000 EUR	4 980 62 022	5 057 66 561	5 043 62 684	10
2914 21 300	Getriebe, Zahnräder, Lagergehäuse u.ä. Antriebselemente - Gelenkketten, aus Eisen oder Stahl - Rollenketten für Fahrräder, Mopeds und Krafträder	t 1000 EUR	.	.	.	2
2914 21 530	- Andere Rollen- und Gelenkketten - - Andere Rollenketten	t 1000 EUR	9 051 39 630	9 824 41 798	10 199 40 571	7
2914 21 550	- - Andere Gelenkketten	t 1000 EUR	8 159 28 575	8 367 29 100	6 844 28 369	17
2914 22 300	Ketten, Kurbeln und Wellen - Kurbeln und Kurbelwellen	t 1000 EUR	3 425 38 885	3 047 38 056	2 390 31 252	7
2914 22 530	- - Andere Wellen - - Gelenkwellen	t 1000 EUR	2 842 25 904	2 470 22 346	2 839 24 573	9
2914 22 550	- - Andere Wellen (ohne Gelenkwellen)	t 1000 EUR	7 387 31 527	7 175 32 504	6 591 29 676	18
2914 23 300	Lagergehäuse; Gleitlager und Lagerschalen - Lagergehäuse mit eingebautem Wälzlager	t 1000 EUR	6 917	618 7 613	494 6 601	6
2914 23 500	- Lagergehäuse ohne eingebaute Wälzlager; Gleitlager u. Lagerschalen	t 1000 EUR	7 510 155 596	9 343 192 893	9 097 186 067	49
2914 24 320	Getriebe, auch in Form von Wechsel- oder Schaltgetrieben oder Drehmomentwandlern; Kugel- oder Rollenrollspindeln - Stirnradgetriebe, Kegelrad- und Kegelstirnradgetriebe, Schneckengetriebe (Zahnradgetriebe) - - Stirnradgetriebe	t 1000 EUR	13 114 134 703	12 838 139 001	13 056 140 379	50
2914 24 330	- - Kegelrad- und Kegelstirnradgetriebe	t 1000 EUR	8 879 70 886	7 828 74 504	7 539 81 579	41
2914 24 340	- - Schneckengetriebe	t 1000 EUR	3 678 40 495	3 347 39 741	3 520 41 287	36
2914 24 430	- - Andere Zahnradgetriebe - - Planetengetriebe	t 1000 EUR	16 370 159 273	14 512 175 829	13 687 163 739	27
2914 24 450	- - Andere Zahnradgetriebe für stationäre Zwecke	t 1000 EUR	1 611 34 565	1 599 33 933	1 515 33 273	13
2914 24 470	- - Zahnradgetriebe für Wasserfahrzeuge	t 1000 EUR	2 401 35 958	1 532 28 804	1 427 29 029	4
2914 24 510	- - Schaltgetriebe - - für Landmaschinen	t 1000 EUR	11 103 65 211	9 763 54 692	8 736 49 734	6
2914 24 530	- - für andere selbstfahrende Maschinen	t 1000 EUR	14 783 131 014	14 915 123 170	16 382 136 802	11
2914 24 550	- - Mechanische, stufenlos regelbare Getriebe	t 1000 EUR	2 406 23 438	2 512 23 815	2 396 21 774	17
2914 24 570	- - Hydrostatische, stufenlos regelbare Getriebe	t 1000 EUR	.	.	.	2
2914 24 590	- - Hydrodynamische, stufenlos regelbare Getriebe; Drehmomentwandler	t 1000 EUR	.	.	.	3
2914 24 730	- - Andere Getriebe - - Kugel- oder Rollenrollspindeln	t 1000 EUR	649 22 109	685 23 087	717 24 244	12
2914 24 750	- - Andere Getriebe (z.B. Reibradgetriebe)	t 1000 EUR	2 430 31 513	2 499 33 133	2 457 32 934	15
2914 25 000	Schwungräder sowie Riemen- und Seilscheiben (einschl. Seilrollenblöcke für Flaschenzüge)	t 1000 EUR	2 445 28 671	2 833 33 760	2 790 32 987	13



## 5 Produktion nach Güterarten - Deutschland

Melde-Nr.	Bezeichnung	Einheit	2. VJ 2002	1. VJ 2003	2. VJ 2003	2. VJ 2003 Anzahl Unternehmen
1	2	3	4	5	6	7
2914 26 310	Schaltkupplungen und andere Wellenkupplungen (einschl. Universalkupplungen) - - Elastische Kupplungen, drehstarre Kupplungen	t 1000 EUR	6 575 60 283	6 933 64 342	6 951 65 315	26
2914 26 330	- - hydraulische Kupplungen	t 1000 EUR	260 13 506	280 10 107	278 10 804	6
2914 26 350	- - Reibungskupplungen und -bremsen	t 1000 EUR	943 17 838	828 16 643	923 17 453	20
2914 26 370	- - Freilaufkupplungen (einschl. Rücklaufsperrern)	t 1000 EUR	231 10 430	255 13 224	230 13 041	6
2914 26 390	- - Andere Kupplungen	t 1000 EUR	398 8 895	389 9 217	365 8 483	10
2914 31 300	Teile für Lager, Getriebe, Zahnräder und Antriebsselemente Kugeln, Rollen, Nadeln und andere Teile für Wälzlager - Kugeln, Rollen und Nadeln	t 1000 EUR	9 457 59 886	11 524 73 716	10 133 63 061	9
2914 31 500	- Andere Teile für Wälzlager (z.B. Spann- und Abziehhülsen)	1000 EUR	88 574	86 317	75 155	10
2914 32 000	Teile für Gelenkketten, aus Eisen oder Stahl	1000 EUR	.	.	.	2
2914 33 300	Teile für Wellen, Kurbeln, Gleitlager, Lagergehäuse und Lagerschalen, Getriebe, Schwungräder, Riemen- und Seilscheiben, Wellenkupplungen - für Lagergehäuse von Wälzlagern aller Art	1000 EUR	9 481	13 325	12 296	11
2914 33 510	- für Wellen, Kurbeln, Gleitlager, Lagerschalen, Getriebe, Schwungräder, Riemen- und Seilscheiben, Wellenkupplungen - - Kettenräder	1000 EUR	16 363	16 614	15 938	28
2914 33 520	- - Stirnräder	1000 EUR	74 124	78 498	78 476	76
2914 33 530	- - Kegelräder	1000 EUR	7 675	8 404	9 950	28
2914 33 540	- - Schnecken und Schneckenräder	1000 EUR	8 756	8 627	9 593	24
2914 33 550	- - Andere Zahnräder und Zahnstangen	1000 EUR	18 995	21 029	19 828	35
2914 33 560	- - Teile für Getriebe	1000 EUR	100 511	103 191	105 309	64
2914 33 570	- - Teile für Kupplungen	1000 EUR	13 705	14 428	12 774	16
2914 33 590	- - Andere Teile, a.n.g.	1000 EUR	62 431	64 821	65 259	42
2914 90 000	Installation, Reparatur und Instandhaltung von Lagern, Getrieben, Zahnradern und Antriebsselementen	1000 EUR	9 796	7 183	9 189	16
2921 11 300	Sonstige Maschinen für unspezifische Verwendung Öfen und Brenner, Teile dafür Brenner für Feuerungen; automatische Feuerungen (einschließlich ihrer mechanischen Beschicker, mechanischen Roste, mechanischen Entascher u.ä. Vorrichtungen) - Brenner für flüssigen Brennstoff	St 1000 EUR	62 810 46 988	63 958 40 771	56 975 41 228	14
2921 11 501	- Andere Brenner (einschl. kombinierter Brenner) - - für gasförmige Stoffe	St 1000 EUR	12 037 24 614	10 586 20 979	10 982 26 481	13
2921 11 509	- - Andere Brenner (einschl. kombinierter Brenner)	St 1000 EUR	6 350 8 111	5 572 7 720	4 424 7 655	11
2921 11 700	- Automatische Feuerungen (einschl. mechanischer Beschicker, Rosten, Entaschern u.ä. Vorrichtungen)	St 1000 EUR	.	.	.	2
2921 12 300	Nichtelektrische Industrie- und Laboratoriumsöfen (ohne Backöfen), Abfallverbrennungsöfen - Industrie- und Laboratoriumsöfen zum Schmelzen, Rosten oder anderem Warmbehandeln von Erzen, Schwefelkies oder Metallen	St 1000 EUR	72 21 699	74 13 975	85 29 489	15
2921 12 500	- Abfallverbrennungsöfen	t 1000 EUR	.	.	.	1
2921 12 900	- Andere nichtelektrische Industrie- und Laboratoriumsöfen	t 1000 EUR	1 954 26 927	3 250 21 225	3 365 25 975	9

## 5 Produktion nach Güterarten - Deutschland

Melde-Nr.	Bezeichnung	Einheit	2. VJ 2002	1. VJ 2003	2. VJ 2003	2. VJ 2003 Anzahl Unternehmen
1	2	3	4	5	6	7
2921 13 300	Elektrische Industrie- und Laboratoriumsöfen (einschl. Induktionsöfen und Öfen mit dielektrischer Erwärmung); Industrie- und Laboratoriumsapparate zum Warmbehandeln von Stoffen mittels Induktion oder dielektrischer Erwärmung - Backöfen (Widerstandsöfen mit indirekter Beheizung) für Brotfabriken, Bäckereien, Konditoreien und Keksfabriken	St 1000 EUR	4 123 15 928	4 158 16 209	4 450 17 061	11
2921 13 510	- Andere Widerstandsöfen mit indirekter Beheizung; Öfen und Apparate zum Warmbehandeln von Stoffen mittels Induktion oder dielektrischer, kapazitiver Erwärmung; andere elektrische Industrie- und Laboratoriumsöfen - Widerstandsöfen mit indirekter Beheizung (ohne Backöfen)	t St 1000 EUR	1 390 25 447 44 496	1 139 5 499 27 057	1 170 5 482 29 170	22
2921 13 530	- - Induktionsöfen	t St 1000 EUR	.	1 014 86	341 34	6
2921 13 550	- - Öfen mit dielektrischer Erwärmung; Apparate zum Warmbehandeln von Stoffen mittels Induktion oder dielektrischer Erwärmung; andere elektrische Industrie- und Laboratoriumsöfen	t St 1000 EUR	1 247 431 50 209	728 307 31 345	1 461 287 40 759	22
2921 13 570	- - Infrarotöfen	t St 1000 EUR	.	.	.	2
2921 14 300	Teile für Brenner, Industrie- und Laboratoriumsöfen, Verbrennungsöfen, Induktionsöfen u.ä. - für Brenner und Automatische Feuerungen	1000 EUR	42 017	22 216	15 803	29
2921 14 500	- für nichtelektrische Industrie- und Laboratoriumsöfen	1000 EUR	9 306	13 889	11 783	21
2921 14 700	- für elektrische Industrie- und Laboratoriumsöfen und Apparate zum Warmbehandeln von Stoffen	1000 EUR	39 293	21 274	23 903	38
2921 91 000	Installation, Reparatur und Instandhaltung von Öfen und Brennern Installation von Öfen und Brennern	1000 EUR	7 276	4 130	6 493	25
2921 92 000	Reparatur und Instandhaltung von Öfen und Brennern	1000 EUR	21 673	20 487	17 928	51
2922 11 300	Hebezeuge und Fördermittel Hebezeuge und Fördermittel, Teile dafür Flaschenzüge - mit Elektromotor	St 1000 EUR	15 641 33 163	18 383 33 415	16 801 32 755	9
2922 11 500	- Handkettenflaschenzüge	St 1000 EUR	.	.	.	2
2922 11 700	- Andere Flaschenzüge	St 1000 EUR	1 579	1 619	1 333	3
2922 12 300	Fördermaschinen für Bergwerke; Spezialzugwinden für den Untertagebergbau; andere Zugwinden und Spille - Fördermaschinen für Bergwerke, zum Hochziehen und Herablassen der Förderkörbe oder Skips; Spezialzugwinden für den Untertagebergbau - Andere Zugwinden und Spille mit Elektromotor oder Kolbenverbrennungsmotor - - mit Elektromotor	St 1000 EUR	.	-	-	-
2922 12 530	- - mit Kolbenverbrennungsmotor	St 1000 EUR	345 10 050	336 8 245	391 10 304	8
2922 12 550	- - mit Kolbenverbrennungsmotor	St 1000 EUR	1 785 9 420	.	.	4
2922 12 700	- Andere Zugwinden und Spille	St 1000 EUR	3 504	12 967 10 913	10 799 10 518	10
2922 13 300	Ortsfeste Hebebühnen für Kraftfahrzeugwerkstätten und andere Hubwinden - Ortsfeste Hebebühnen für Kraftfahrzeugwerkstätten	St 1000 EUR	7 283 22 401	6 387 20 887	6 900 21 743	13

## 5 Produktion nach Güterarten - Deutschland

Melde-Nr.	Bezeichnung	Einheit	2. VJ 2002	1. VJ 2003	2. VJ 2003	2. VJ 2003 Anzahl Unternehmen
1	2	3	4	5	6	7
2922 13 501	- Andere hydraulische Hubwinden (z.B. Hubarbeitsbühnen) - - Hubarbeitsbühnen	St 1000 EUR	5 421 27 021	5 341 22 294	6 959 23 277	22
2922 13 509	- - Andere hydraulische Hubwinden	St 1000 EUR	8 457 26 120	9 270 22 114	10 094 25 518	20
2922 13 700	- Andere Hubwinden	St 1000 EUR	584 944 23 569	620 881 20 267	597 154 19 608	12
2922 14 200	Derrickkrane; Kabelkrane, Laufkrane, Verladebrücken u.a. Krane; fahrbare Hubportale, Portalhubkraftkarren und Krankraftkarren - Konsol- und Wandlaufkrane	St 1000 EUR	2 278 48 531	1 974 39 069	2 032 39 093	23
2922 14 330	- Hubportale und Portalhubkraft- karren, andere Laufkrane, Portal- krane (ohne Portaldrehkrane), Verladebrücken - - Hubportale und Portalhubkraftkarren, auf luftbereiften Rädern fahrend	St 1000 EUR	39 841	.	.	6
2922 14 350	- - Andere Laufkrane, Portalkrane (ohne Portaldrehkrane), Verladebrücken	St 1000 EUR	555 70 030	531 39 096	525 75 756	22
2922 14 430	- Turmdrehkrane, Portaldrehkrane - - Turmdrehkrane	St 1000 EUR	212 41 522	126 25 322	173 31 902	6
2922 14 450	- - Portaldrehkrane	St 1000 EUR	5 5 698	.	.	1
2922 14 500	- Krankraftkarren und andere selbstfahrende Maschinen, Apparate und Geräte	St 1000 EUR	20 8 948	.	.	1
2922 14 600	- Andere Krane, zum Aufbau auf Straßenfahrzeuge	St 1000 EUR	621 15 774	493 12 536	520 14 240	5
2922 14 700	- Andere Krane, a.n.g. Elektrokraftkarren und andere mit Hebevorrichtung ausgerüstete Karren; andere Karren - Elektrokraftkarren mit Hebevor- richtung	St 1000 EUR	1 280 83 651	2 033 72 761	1 945 59 691	12
2922 15 130	- - zum Heben auf eine Höhe von 1 m oder mehr	St 1000 EUR	9 314 155 177	9 528 145 595	9 114 149 245	15
2922 15 150	- - Andere Elektrokraftkarren	St 1000 EUR	4 649 48 539	4 128 45 710	4 237 45 209	9
2922 15 330	- selbstfahrende Karren mit Hebevor- richtung, nicht elektrisch - - zum Heben auf eine Höhe von 1 m oder mehr	St 1000 EUR	5 602 129 391	4 777 .	5 296 .	6
2922 15 350	- - Andere selbstfahrende Krane	St 1000 EUR	.	.	.	1
2922 15 500	- Handhubwagen, -roller und andere Karren	St 1000 EUR	3 752	3 914	3 386	9
2922 15 730	- Andere Kraftkarren, ohne Hebevor- richtung - - Elektrokraftkarren	St 1000 EUR	3 608	3 519	3 809	6
2922 15 750	- - Andere Kraftkarren	St 1000 EUR	157 4 545	.	.	2
2922 16 301	Personen- und Lastenaufzüge, Rolltreppen und Rollsteige - Personen- und Lastenaufzüge, elektrisch (z.B. Bauaufzüge, Fördervorrichtungen mit Körben oder Skips) - - Personenaufzüge mit einer Geschwindigkeit von weniger als 1,6 m/s	St 1000 EUR	1 440 48 696	1 451 45 705	1 466 43 647	33
2922 16 302	- - Personenaufzüge mit einer Geschwindigkeit von 1,6 m/s oder mehr	St 1000 EUR	501 28 555	446 27 233	472 29 610	9
2922 16 303	- - Bauaufzüge	St 1000 EUR	2 043 14 564	1 466 11 492	1 757 13 604	8
2922 16 306	- - Lastenaufzüge mit einer Trag- kraft bis 2500 kg	St 1000 EUR	141 3 162	123 1 954	104 1 798	16
2922 16 307	- - Lastenaufzüge mit einer Trag- kraft von mehr als 2500 kg	St 1000 EUR	98 3 496	17 1 708	10 840	5
2922 16 308	- - Andere Aufzüge, elektrisch	St 1000 EUR	.	.	.	2

## 5 Produktion nach Güterarten - Deutschland

Melde-Nr.	Bezeichnung	Einheit	2. VJ 2002	1. VJ 2003	2. VJ 2003	2. VJ 2003 Anzahl Unternehmen
1	2	3	4	5	6	7
2922 16 501	- Andere Personen- und Lastenaufzüge - - hydraulische Personenaufzüge mit einer Tragkraft bis 630 kg	St 1000 EUR	120 4 177	161 7 116	154 5 277	21
2922 16 502	- - hydraulische Personenaufzüge mit einer Tragkraft über 630 kg	St 1000 EUR	274 14 276	144 6 716	125 5 464	21
2922 16 504	- - hydraulische Lastenaufzüge mit einer Tragkraft bis 2500 kg	St 1000 EUR	114 2 939	72 1 937	67 2 007	14
2922 16 505	- - hydraulische Lastenaufzüge mit einer Tragkraft über 2500 kg	St 1000 EUR	281 19 789	192 16 086	232 17 787	9
2922 16 509	- - Andere Personen- und Lastenaufzüge	St 1000 EUR	1 946 40 404	1 505 30 157	1 557 36 464	26
2922 16 700	- Rolltreppen und Rollsteige	St 1000 EUR	844 62 075	645 49 306	809 60 148	3
2922 17 100	- Stetigförderer (ohne solche für Untertagebergbau) - Pneumatische Stetigförderer für die Landwirtschaft	St 1000 EUR	73 630	55 398	84 774	3
2922 17 330	- - Andere Pneumatische Stetigförderer - - für Schüttgut	St 1000 EUR	2 770 45 900	2 255 33 708	2 573 52 576	25
2922 17 350	- - Andere Pneumatische Stetigförderer (z.B. Rohrpostanlagen)	St 1000 EUR	266 6 044	431 15 199	311 6 976	6
2922 17 500	- Stetigförderer mit Kübeln, für Waren	St 1000 EUR	1 792 10 457	1 362 11 338	1 951 11 702	7
	- Stetigförderer mit Bändern oder Gurten					
	- - für Schüttgut (ohne solche für den Untertagebergbau) (z.B. Großförderbandanlagen für den Tagebau, Absetzer, Abraum-Förderbrücken)					
2922 17 731	- - - für den Tagebau	St 1000 EUR	7 811 58 785	5 859 40 772	3 396 39 865	25
2922 17 739	- - - Andere Stetigförderer mit Bändern oder Gurten für Schüttgut	St 1000 EUR	5 424 25 515	6 125 25 106	6 196 41 369	24
2922 17 750	- - Andere Stetigförderer mit Bändern und Gurten, für Waren	St 1000 EUR	60 449 125 232	22 910 143 319	21 341 144 380	68
	- Scheibenrollenbahnen u.a. Rollenbahnen; andere Stetigförderer					
2922 17 930	- - Scheibenrollenbahnen und andere Rollenbahnen	St 1000 EUR	5 289 46 736	5 211 31 150	5 673 29 505	41
2922 17 950	- - Andere Stetigförderer für Waren	St 1000 EUR	30 987 166 704	32 579 177 508	39 774 236 621	113
	Aufschieber, Vorzieher, Ungleiser u.ä. Vorrichtungen zum Bewegen von Schienenfahrzeugen; Seilschwebbahnen usw.; andere Maschinen usw. zum Beladen, Entladen oder Fördern					
2922 18 100	- Aufschieber, Vorzieher, Ungleiser (Schiebebühnen), Kipper u.ä. Vorrichtungen zum Bewegen von Schienenfahrzeugen	St 1000 EUR	3 020 5 812	2 051 3 775	5 040 8 000	4
2922 18 200	- Seilschwebbahnen, Sessel- und Schleplifte; Zugmechanismen für Standseilbahnen	St 1000 EUR	- -	- -	- -	-
2922 18 300	- Rollgänge für Walzwerke, Kipper, Wender und Manipulatoren für Rohblöcke, Luppen, Stäbe, Platten (ohne Schmiedemanipulatoren, Beschickungseinrichtungen, ohne solche für Krane)	St 1000 EUR	20 4 370	17 6 413	13 6 337	3
2922 18 500	- Lademaschinen für die Landwirtschaft, a.n.g. (z.B. Schlepperanbaulader)	St 1000 EUR	2 983 37 851	2 847 29 079	2 690 29 211	6
	- Andere Maschinen, Apparate und Geräte zum Heben, Be- und Entladen oder Fördern (einschl. Schmiedemanipulatoren, Beschickungseinrichtungen) (ohne solche für die Landwirtschaft)					
2922 18 730	- - Hubtische, Ladebrücken, Hubladebühnen	St 1000 EUR	2 620 18 714	2 498 16 340	2 927 17 339	11
2922 18 750	- - Regalbediengeräte	St 1000 EUR	306 34 604	248 18 678	302 48 043	14

## 5 Produktion nach Güterarten - Deutschland

Melde-Nr.	Bezeichnung	Einheit	2. VJ 2002	1. VJ 2003	2. VJ 2003	2. VJ 2003 Anzahl Unternehmen
1	2	3	4	5	6	7
2922 18 770	-- Andere Maschinen, Apparate und Geräte zum Heben, Be-, Entladen oder Fördern (einschl. Schweißmanipulatoren, Beschickungseinrichtungen)	St 1000 EUR	10 456 89 952	59 656 77 036	69 477 93 167	71
	Teile für Hebezeuge und Fördermittel					
	- für Fördermaschinen (Untertagebergbau), Stapelkarren, andere Maschinen, Apparate und Geräte zum Heben usw.					
2922 19 301	-- für Kraftkarren mit Hebevorrichtung	1000 EUR	79 303	72 844	75 016	48
2922 19 305	-- für Stetigförderer	1000 EUR	54 730	50 853	53 293	91
2922 19 308	-- für andere Fördermaschinen für den Untertagebergbau	1000 EUR	37 287	29 510	31 964	33
2922 19 309	-- für andere Maschinen, Apparate und Geräte zum Heben, Fördern usw. (ohne solche für Krane, Aufzüge und Rolltreppen)	1000 EUR	57 374	61 143	60 971	83
	- für Förderkörbe, Personenaufzüge, Lastenaufzüge oder Rolltreppen					
2922 19 503	-- für Förderkörbe	1000 EUR	336	569	574	4
2922 19 504	-- für Personenaufzüge, Lastenaufzüge	1000 EUR	71 856	72 355	72 001	38
2922 19 508	-- für Rolltreppen	1000 EUR	.	.	.	4
2922 19 700	-- für Kraftkarren ohne Hebevorrichtung	1000 EUR	.	.	.	12
2922 20 000	Eimer, Kübel, Schaufeln, Löffel, Greifer und Zangen für Krane, Bagger usw.	t 1000 EUR	5 112 25 911	4 541 22 749	5 163 24 009	29
	Installation, Reparatur und Instandhaltungen von Hebezeugen und Fördermitteln					
	Installation von Hebezeugen und Fördermitteln (ohne Aufzüge und Rolltreppen)					
2922 91 003	-- für den Bergbau	1000 EUR	1 267	.	.	4
2922 91 009	-- für andere Zwecke	1000 EUR	55 373	53 552	53 359	98
	Reparatur und Instandhaltung von Hebezeugen und Fördermitteln (einschl. solcher von Aufzügen, Rolltreppen und Rollsteigen)					
2922 92 001	-- für den Bergbau	1000 EUR	14 936	14 818	15 089	25
2922 92 002	-- für die Bauwirtschaft	1000 EUR	5 706	2 941	3 076	23
2922 92 003	-- von Aufzügen und Fahrtreppen (ohne solche für die Bauwirtschaft)	1000 EUR	174 679	263 317	187 650	61
2922 92 009	-- von anderen Hebezeugen und Fördermitteln	1000 EUR	138 186	135 166	136 793	220
	Kälte- u. lufttechnische Erzeugnisse für gewerbliche Zwecke					
	Wärmeaustauscher; Klimageräte und Tiefkühlgeräte; Apparate zum Filtrieren					
	Wärmeaustauscher; Apparate und Vorrichtungen für die Verflüssigung von Luft oder anderen Gasen					
2923 11 320	-- Wärmeaustauscher	St 1000 EUR	40 944	38 110	40 081	22
2923 11 330	-- für lufttechnische Anlagen	1000 EUR	40 944	38 110	40 081	22
	-- für die chemische und verwandte Industrie	St 1000 EUR	985 19 818	815 15 513	832 17 357	26
2923 11 350	-- für die Nahrungsmittel- und Getränkeindustrie	St 1000 EUR	1 123 1 835	898 3 044	839 2 737	6
2923 11 370	-- für andere Industrien	St 1000 EUR	240 810 72 496	944 298 61 629	157 189 77 676	34
2923 11 500	- Apparate und Vorrichtungen für die Verflüssigung von Luft oder anderen Gasen	St 1000 EUR	217 .	214 .	242 .	5
	Klimageräte					
	- Klimageräte als Kompaktgeräte zum Einbau in Wände oder Fenster sowie Split-Systeme (Anlagen aus getrennten Einzelelementen)					
2923 12 201	- Kompaktgeräte, zum Einbau in Wände oder Fenster	St 1000 EUR	7 775 28 920	7 687 30 615	4 904 27 405	12
2923 12 203	-- Splitsysteme	St 1000 EUR	1 954 20 700	1 711 20 939	1 744 21 203	7

## 5 Produktion nach Güterarten - Deutschland

Melde-Nr.	Bezeichnung	Einheit	2. VJ 2002	1. VJ 2003	2. VJ 2003	2. VJ 2003 Anzahl Unternehmen
1	2	3	4	5	6	7
2923 12 400	- Klimageräte für den Komfort von Personen in Kraftfahrzeugen	St 1000 EUR	1 942 616 150 604	1 953 496 158 694	2 136 035 150 571	8
	- Klimageräte, mit Kälteerzeugungs- vorrichtung					
2923 12 603	- - Mobile Klimageräte	St 1000 EUR	1 444 .	501 .	400 .	3
2923 12 607	- - Nichtmobile Kompaktgeräte (nicht zum Einbau in Wänden usw.)	St 1000 EUR	43 499 .	42 675 .	41 175 .	19
2923 12 700	- Andere Klimageräte, ohne Kälteerzeugungs- vorrichtung	St 1000 EUR	18 959 114 115	14 569 95 213	17 054 115 375	30
	Kühl-, Tiefkühl- und Gefrier- möbel u.a. Einrichtungen, Maschinen, Appa- rate und Geräte zur Kälteerzeugung; Wärmepumpen					
2923 13 330	- Schaukühlmöbel - - für tiefgeköhlte Waren	St 1000 EUR	. .	. .	. .	5
2923 13 350	- - Andere Schaukühlmöbel	St 1000 EUR	12 103 .	9 671 .	12 136 .	10
2923 13 400	- Gefrier- und Tiefkühlmöbel (ohne Gefrier-, Tiefkühltruhen mit einem Inhalt von 800 l oder weniger und Gefrier- und Tiefkühlschränke mit einem Inhalt von 900 l oder weniger)	St 1000 EUR	. .	. .	. .	2
2923 13 500	- Andere Kühlmöbel	St 1000 EUR	17 485 28 614	12 389 23 241	13 440 26 735	19
	- Andere Einrichtungen, Maschinen, Apparate und Geräte zur Kälteerzeugung; Wärmepumpen					
2923 13 730	- - Kompressionskälteerzeugungseinrichtungen, bei denen der Kondensator als Wärmeaus- taucher ausgebildet ist darunter zum Absatz bestimmt	St 1000 EUR	* 4 636 4 636 13 596	5 019 5 019 12 180	4 575 4 575 14 017	15 15
2923 13 750	- - Absorptionswärmepumpen	St 1000 EUR	- -	- -	- -	-
	- Andere Einrichtungen, Maschinen, Apparate und Geräte zur Kälteerzeugung; Kompressionswärme- pumpen					
2923 13 903	- - Kompressionswärmepumpen bis 15 kW Anschlußleistung	St 1000 EUR	9 619 16 840	10 936 19 163	9 649 17 317	12
2923 13 908	- - Kompressionswärmepumpen über 15kW Anschlußleistung und andere Einrichtungen, Maschinen, Apparate und Geräte zur Kälteerzeugung	St 1000 EUR	17 530 105 841	16 815 99 007	17 501 102 433	47
	Apparate zum Filtrieren oder Reinigen von Gasen, a.n.g.					
2923 14 130	- von Luft	St 1000 EUR	9 517 33 059	10 961 35 446	49 070 98 569	20
2923 14 150	- - Andere Apparate zum Filtrieren oder Reinigen von Luft	St 1000 EUR	75 973 .	38 811 58 710	43 255 63 056	66
2923 14 200	- von anderen Gasen, durch nasses Verfahren	St 1000 EUR	338 .	289 2 185	349 3 488	4
	- von anderen Gasen, durch kata- lytisches Verfahren					
2923 14 403	- - Abgasreinigungssysteme für Straßenfahrzeuge	St 1000 EUR	1 851 062 199 849	2 006 020 209 220	1 961 217 204 229	9
2923 14 409	- - Andere katalytische Gasfilter- oder Gasreinigungssysteme	St 1000 EUR	25 3 743	. .	. .	4
2923 14 701	- von anderen Gasen, durch elektrostatisches Verfahren	St 1000 EUR	797 3 480	941 3 469	962 3 570	5
2923 14 702	- von anderen Gasen, durch thermisches Verfahren	St 1000 EUR	119 18 650	101 11 751	88 14 492	5
2923 14 709	- von anderen Gasen, durch andere Verfahren	St 1000 EUR	10 679 38 175	11 914 39 952	7 575 34 791	19
	Ventilatoren (ohne Tisch-, Boden-, Wand-, Decken-, Dach- oder Fenster- ventilatoren, mit einer Leistung von 125 W oder weniger)					
2923 20 300	- Axialventilatoren darunter zum Absatz bestimmt	St 1000 EUR	* . 81 074	. . 83 609	. . 83 219	35 35
2923 20 500	- Zentrifugalventilatoren darunter zum Absatz bestimmt	St 1000 EUR	* . 43 181	. . 48 198	. . 45 446	15 15

## 5 Produktion nach Güterarten - Deutschland

Melde-Nr.	Bezeichnung	Einheit	2. VJ 2002	1. VJ 2003	2. VJ 2003	2. VJ 2003 Anzahl Unternehmen
1	2	3	4	5	6	7
2923 20 700	- Andere Ventilatoren darunter zum Absatz bestimmt	St St 1000 EUR	* 434 996 72 498	463 858 71 975	456 626 71 508	37 37
2923 30 100	Teile für Klimageräte, Kühl- und Gefrierschränke, Wärmepumpen, Wärmeaustauscher u.ä. - für Klimageräte	1000 EUR	117 961	116 870	110 720	55
2923 30 300	- Möbel, zur Aufnahme einer Kälteerzeugungseinrichtung hergerichtet	St 1000 EUR	.	.	.	2
2923 30 500	- Verdampfer und Kondensatoren (ohne solche für Haushaltsgeräte)	St 1000 EUR	24 565 11 041	19 723 7 808	22 552 10 382	8
2923 30 701	- Andere Teile für Kühl- u. Gefrier- schränke, Wärmepumpen usw. - für Haushaltskühlschränke sowie für kombinierte Kühl- und Gefrierschränke mit gesonderten Außentüren	1000 EUR	7 692	7 996	7 274	8
2923 30 703	- - für andere Kühl-, Tiefkühl- und Gefrierschränke und -truhen	1000 EUR	.	.	1 108	4
2923 30 708	- - für Wärmepumpen und andere Einrichtungen, Maschinen, Apparate und Geräte zur Kälteerzeugung	1000 EUR	60 868	65 012	65 907	28
2923 30 901	- Teile für Apparate und Vorrichtun- gen zum Behandeln von Stoffen durch auf einer Temperaturände- rung beruhende Vorgänge (z.B. Wärmeaustauscher, Trockner) - für nichtelektrische Durchlauferhitzer und Heißwasserspeicher	1000 EUR	.	.	.	4
2923 30 902	- - für Wärmeaustauscher für luft- technische Anlagen und Apparate und Vorrichtungen für die Verflüssigung von Luft oder anderen Gasen	1000 EUR	70 664	53 567	53 833	25
2923 30 903	- - für Sterilisierapparate medizinische oder chirurgische Zwecke oder für Laboratorien	1000 EUR	8 960	7 318	8 294	7
2923 30 905	- - für Apparate und Vorrichtungen für die Nahrungs- und Genußmittelindustrie	1000 EUR	9 479	9 458	9 089	16
2923 30 906	- - für Apparate und Vorrichtungen für die chemische und verwandte Industrie	1000 EUR	14 680	10 878	11 348	19
2923 30 907	- - für Trockner	1000 EUR	3 579	3 247	6 822	10
2923 30 909	- - für Destillier- und Rektifizier- apparate und andere Apparate und Vorrichtungen	1000 EUR	24 595	21 210	21 666	24
2923 91 001	Installation, Reparatur und Instand- haltung von kälte- und lufttechni- schen Erzeugnissen, für gewerbliche Zwecke Installation von kälte- und luft- technischen Erzeugnissen, für gewerbliche Zwecke - von Wärmeaustauschern (ohne solche für lufttechnische Erzeugnisse)	1000 EUR	13 259	10 509	12 560	14
2923 91 009	- von anderen kälte- und lufttechnischen Erzeugnissen, für gewerbliche Zwecke	1000 EUR	90 693	75 642	71 856	80
2923 92 001	Reparatur und Instandhaltung von kälte- und lufttechnischen Erzeug- nissen, für gewerbliche Zwecke - von Wärmeaustauschern (ohne solche für lufttechnische Erzeugnisse)	1000 EUR	11 827	15 028	12 758	19
2923 92 009	- von anderen kälte- und lufttech- nischen Erzeugnissen für gewerb- liche Zwecke	1000 EUR	46 937	38 842	53 217	96

## 5 Produktion nach Güterarten - Deutschland

Melde-Nr.	Bezeichnung	Einheit	2. VJ 2002	1. VJ 2003	2. VJ 2003	2. VJ 2003 Anzahl Unternehmen
1	2	3	4	5	6	7
	Maschinen für unspezifische Verwendung, a.n.g. Generatorgas-, Wassergaserzeuger; Acetylenentwickler; Destillier- u. Rektifiapparate; Apparate zum Filtrieren od. Reinigen von Flüssigkeiten; Öl-, Kraftstoff- und Luftansaugfilter für Kolbenverbrennungsmotoren					
2924 11 300	- Generatorgas-, Wassergaserzeuger; Acetylenentwickler u.ä.; Destillier- und Rektifizierapparate	St				4
	- Generatorgas-, Wassergaserzeuger; Acetylenentwickler u.ä. mit Wasser arbeitende Gaserzeuger, auch mit ihren Gasreinigern	1000 EUR	9 701	6 201	6 512	
2924 11 500	- Destillier- und Rektifizierapparate	St				7
		1000 EUR	12 621	15 332	11 614	
	Apparate zum Filtrieren oder Reinigen von Flüssigkeiten (ohne Öl- und Kraftstofffilter für Kolbenverbrennungsmotoren)					
	- von Wasser					
	- - auf chemischem Wege					
2924 12 331	- - - für Trink- und Brauchwasser	St	30 208	17 246	41 726	20
		1000 EUR	26 938	19 890	25 681	
2924 12 335	- - - für Abwasser	St				13
		1000 EUR	11 514	9 831	8 817	
	- - auf anderem Wege					
2924 12 351	- - - für Trink- und Brauchwasser	St				22
		1000 EUR	44 577	30 765	37 558	
2924 12 355	- - - für Abwasser	St	27 873	19 816	21 482	46
		1000 EUR	64 027	47 712	61 026	
2924 12 500	- von Getränken (ohne Wasser)	St				4
		1000 EUR	8 924	11 227	12 852	
	- von anderen Flüssigkeiten					
2924 12 703	- - für die chemische Industrie	St	6 430	5 316	5 279	16
		1000 EUR	20 812	22 181	19 432	
2924 12 705	- - für andere Industrien	St	325 807	320 235	329 223	37
		1000 EUR	92 652	82 983	78 446	
	Öl-, Kraftstoff- u. Luftansaugfilter für Kolbenverbrennungsmotoren					
2924 13 300	- Öl- und Kraftstofffilter	1000 St	65 707	62 399	45 203	14
		1000 EUR	100 485	106 472	101 513	
2924 13 500	- Luftansaugfilter	1000 St		27 058	27 620	7
		1000 EUR	145 487	159 372	158 420	
	Verpackungsmaschinen; Waagen; Strahlapparate; metalloplastische Dichtungen					
	Maschinen und Apparate zum Reinigen, Trocknen, Füllen, Verschließen u.ä. von Flaschen o. ä. Behältnissen;					
	Maschinen und Apparate zum Verpacken von Waren					
	- Maschinen zum Reinigen, Trocknen oder Sterilisieren von Packmitteln (z.B. Flaschen, Dosen o.ä. Behältnisse) oder Packstoffen					
2924 21 303	- - für die Getränkeindustrie (z.B. Maschinen zum Reinigen von Flaschen oder Kegs)	St	72	59	66	5
		1000 EUR	28 420	19 988	21 999	
2924 21 309	- - für andere Packmittel oder Packstoffe (z.B. Waschmaschinen für Vials, Stopfenwaschmaschinen)	St	359	134	271	8
		1000 EUR	27 519	13 226	31 119	
	- Maschinen zum Füllen, Verschließen oder Etikettieren formstabiler od. flexibler Packmittel (einschl. Form-, Füll- und Verschließmaschinen); Maschinen zum Versetzen von Getränken mit Kohlensäure					
2924 21 501	- - Abfüllmaschinen für Getränkepackungen (auch Füll- und Verschließmaschinen)	St	522	507	464	10
		1000 EUR	96 352	85 948	87 008	
2924 21 502	- - Andere Maschinen zum Abfüllen flüssiger und pastöser Füllgüter in formstabile Packmittel (auch Füll- und Verschließmaschinen)	St	3 351	1 154	1 005	33
		1000 EUR	63 179	56 274	93 228	
2924 21 503	- - Maschinen zum Abfüllen schütt- und rieselfähiger Füllgüter in formstabile Packmittel (auch Füll- und Verschließmaschinen)	St	285	250	254	7
		1000 EUR	33 475	19 361	20 254	
2924 21 504	- - Maschinen zum Füllen flexibler Packmittel (z.B. Beutel, Säcke; auch Füll- und Verschließmaschinen)	St	938	1 115	1 088	16
		1000 EUR	72 995	67 868	63 639	



Melde-Nr.	Bezeichnung	Einheit	2. VJ 2002	1. VJ 2003	2. VJ 2003	2. VJ 2003 Anzahl Unternehmen
1	2	3	4	5	6	7
2924 21 505	- - Verschleißmaschinen für formstabile und flexible Packmittel (Einfunktionsmaschinen)	St 1000 EUR	600 10 585	538 10 655	693 11 946	14
2924 21 506	- - Kalt- oder Warmtiefzieh-Full- und Verschleißmaschinen	St 1000 EUR	404 96 327	468 102 987	467 97 962	9
2924 21 507	- - Andere Form-, Full- und Verschleißmaschinen (z.B. für Schlauchbeutel- oder Siegelrandbeutelverpackungen)	St 1000 EUR	3 393 54 545	3 497 38 827	3 376 53 555	28
2924 21 508	- - Etikettier- u.a. Ausstattungsmaschinen	St 1000 EUR	1 486 65 217	1 489 58 590	2 061 62 156	23
2924 21 509	- - Maschinen und Apparate zum Versetzen von Getränken mit Kohlensäure	St 1000 EUR	.	.	.	2
2924 21 701	- - Andere Verpackungsmaschinen (z.B. Einschlag-, Wrap-Around-, Sammelpackmaschinen, Maschinen zum Sichern von Transportverpackungen)	St 1000 EUR	294 31 709	154 24 985	195 26 875	21
2924 21 703	- - Kartonierer	St 1000 EUR	136 23 293	119 21 283	126 20 860	12
2924 21 705	- - Sammelpackmaschinen für Getränkepackungen	St 1000 EUR	339 58 514	340 66 561	291 48 859	4
2924 21 706	- - Andere Sammelpackmaschinen	St 1000 EUR	677 64 864	707 52 632	572 49 522	21
2924 21 708	- - Umreifungs- und Umschnürungsmaschinen	St 1000 EUR	1 320 21 689	1 521 19 842	1 723 20 016	10
2924 21 709	- - Andere Verpackungsmaschinen	St 1000 EUR	834 98 036	680 76 387	672 68 058	28
2924 22 330	- - Haushalts-, Personenwaagen; Waagen für Stetigförderer; Absack-, Abfüll-, Dosier- u.a. Waagen	St 1000 EUR	.	.	.	1
2924 22 350	- - Personenwaagen (auch Säuglingswaagen)	St 1000 EUR	.	.	.	2
2924 22 530	- - Waagen für Stetigförderer zum kontinuierlichen Wiegen	St 1000 EUR	1 077 15 578	1 033 14 635	1 256 18 071	8
2924 22 550	- - Absack-, Abfüll-, Dosier- u.a. Waagen zur Verwiegung konstanter Gewichtsmengen	St 1000 EUR	608 17 871	967 14 732	928 17 990	10
2924 23 100	- - Sortierwaagen; Ladenwaagen; Brückenwaagen; andere Waagen	St 1000 EUR	.	.	.	2
2924 23 330	- - Sortierwaagen und selbsttätige Kontrollwaagen zum Überprüfen eines vorgegebenen Gewichts	St 1000 EUR	.	.	.	2
2924 23 350	- - Andere Waagen	St 1000 EUR	27 913 16 541	25 685 15 225	24 228 14 620	10
2924 23 370	- - Plattformwaagen (einschl. Brückenwaagen für eine Höchstlast von 5 000 kg oder weniger)	St 1000 EUR	.	.	.	2
2924 23 500	- - Einzel- und Mehrkomponentenwaagen, Mengengewägeinrichtungen	St 1000 EUR	.	.	.	13
2924 23 700	- - Andere Waagen (einschl. Briefwaagen)	St 1000 EUR	10 724	10 180	12 353	2
2924 23 700	- - Ladenwaagen für eine Höchstlast von 30 kg oder weniger	St 1000 EUR	.	.	.	2
2924 23 700	- - Brückenwaagen (Fahrzeugwaagen) für eine Höchstlast von mehr als 5 000 kg	St 1000 EUR	290 4 208	286 4 433	256 4 155	10

## 5 Produktion nach Güterarten - Deutschland

Melde-Nr.	Bezeichnung	Einheit	2. VJ 2002	1. VJ 2003	2. VJ 2003	2. VJ 2003 Anzahl Unternehmen
1	2	3	4	5	6	7
	Feuerlöscher, Spritzpistolen, Sandstrahlmaschinen, Wasserstrahlreinigungs-u. ä. Strahlapparate (ohne solche für die Landwirtschaft oder den Gartenbau)					
	- Feuerlöschgeräte und -Anlagen (auch mit Füllung)	St				
2924 24 101	- - mit einem Gewicht von 21 kg oder weniger	1000 EUR	754 723 33 207	821 627 34 534	875 610 36 225	9
2924 24 109	- - Andere Feuerlöscher (auch mit Füllung)	St	1 128	1 156	1 101	6
		1000 EUR	948	1 156	1 255	
2924 24 330	- Spritzpistolen u.ä. Apparate	St	72 726	74 415	67 029	9
	- - für Lacke, Farben, Leime	1000 EUR	9 453	9 614	8 912	
2924 24 350	- - Andere Spritzpistolen u.ä. Apparate	St	5 853	5 452	5 761	7
		1000 EUR	.	.	.	
	- Wasserstrahlreinigungsapparate, Sandstrahlmaschinen, Dampfstrahlapparate- u.ä. Strahlapparate	St				
2924 24 501	- - Wasserstrahlreinigungsapparate mit eingebautem Motor	1000 EUR	116 679	.	.	12
2924 24 504	- - Andere Strahlapparate, mit Druckluft betrieben	St	234	203	255	8
		1000 EUR	14 473	8 571	11 110	
2924 24 506	- - Andere Strahlapparate, nicht mit Druckluft betrieben	St	.	.	.	5
		1000 EUR	3 923	789	1 264	
	- Sonstige mechanische Apparate zum Verteilen, Verspritzen oder Zerstäuben von Flüssigkeiten oder Pulver (ohne solche für die Landwirtschaft oder den Gartenbau)					
2924 24 703	- - Spritz- und Sprühautomaten und -systeme für Lacke, Farben, Leime	St	404	563	312	9
		1000 EUR	.	78 428	104 255	
2924 24 705	- - Andere Spritz- und Sprüngeräte für Lacke, Farben, Leime	St	8 296	6 880	7 017	11
		1000 EUR	42 828	21 055	.	
2924 24 708	- - Spritz- und Sprüngeräte a.n.g.	St	4 918	3 563	4 339	25
		1000 EUR	115 973	105 909	127 906	
	Metalloplastische Dichtungen; mechanische Dichtungen					
2924 25 130	- Metalloplastische Dichtungen für Kraftfahrzeuge	t	7 409	7 253	6 840	15
		1000 EUR	110 573	106 367	104 100	
	- andere metalloplastische Dichtungen; mechanische Dichtungen					
2924 25 151	- - Mechanische Dichtungen (Gleitringdichtungen)	t	1 003	1 154	1 165	11
		1000 EUR	43 964	50 889	50 019	
2924 25 159	- Andere Metalloplastische Dichtungen	t	592	654	630	12
		1000 EUR	11 774	13 231	13 282	
	Zentrifugen; Kalander und Walzwerke, Warenverkaufsautomaten					
	Zentrifugen (ohne Milchentrahmer und Wäscheschleudern)					
2924 31 300	- für Laboratorien	St	16 832	15 292	13 712	6
		1000 EUR	23 959	21 065	19 086	
2924 31 530	- für andere Industrien	St	167	179	169	9
	- - für die chemische und verwandte Industrie	1000 EUR	23 383	18 949	22 315	
2924 31 550	- - für die Nahrungs- und Genußmittelindustrie	St	733	880	691	9
		1000 EUR	31 392	25 549	30 097	
2924 31 570	- - für andere Industrien	St	123	88	90	7
		1000 EUR	10 051	8 036	7 699	
	Kalander und Walzwerke (ohne Metallwalzwerke und Glaswalzmaschinen)					
2924 32 300	- Textilkalander	St	.	.	.	2
		1000 EUR	.	.	.	
2924 32 501	- - Andere Kalander und Walzwerke	St	22	5	7	5
	- für Gummi und Kunststoffe	1000 EUR	1 239	707	2 003	
2924 32 509	- - für andere Werkstoffe	St	.	.	.	1
		1000 EUR	.	.	.	
	Warenverkaufsautomaten					
	(einschl. Geldwechsellautomaten)					
2924 33 300	- mit Heiz- und Kühlvorrichtung	St	5 964	4 255	3 802	4
		1000 EUR	15 774	11 367	9 422	
2924 33 500	- Andere Warenverkaufsautomaten (einschl. Geldwechsellautomaten)	St	7 035	9 658	12 036	11
		1000 EUR	17 161	20 059	25 661	
	Maschinen und Apparate für die Behandlung von Stoffen durch Temperaturänderungen, a.n.g.					
2924 40 300	- Wasserrückkühlvorrichtungen und -apparate (Wärmeaustausch nicht über Wandungen)	St	561	780	834	8
		1000 EUR	6 509	5 239	8 705	

5 Produktion nach Güterarten - Deutschland

Melde-Nr.	Bezeichnung	Einheit	2. VJ 2002	1. VJ 2003	2. VJ 2003	2. VJ 2003 Anzahl Unternehmen
1	2	3	4	5	6	7
2924 40 500	- Apparate und Vorrichtungen zum Aufdampfen von Metall im Vakuum	St 1000 EUR	941 74 581	65 457	40 396	10
2924 40 730	- - - für die chemische Industrie	St 1000 EUR	18 981 43 821	57 052	39 980	20
2924 40 751	- - - für die Nahrungs- und Genussmittelindustrie	St 1000 EUR	89 1 470	.	.	3
2924 40 754	- - - für die Süßwaren-Industrie (z.B. Röstanlagen für Kakaobohnen und Nüsse, Temperiermaschinen, Vorlöse- und Zuckeranlagen)	St 1000 EUR	420 .	447 20 885	16 901	4
2924 40 755	- - - für Schlachthöfe und Fleischereien (z.B. Fleischereikochanlagen, Räucheranlagen)	St 1000 EUR	499 16 973	424 14 165	436 17 074	7
2924 40 758	- - - für andere Zweige der Nahrungs- und Genussmittelindustrie	St 1000 EUR	253 24 975	206 13 488	262 33 139	8
2924 40 771	- - - für andere Industrien	St 1000 EUR	.	.	.	1
2924 40 772	- - - für die Bau- und Baustoffindustrie	St 1000 EUR	466 2 840	588 5 809	633 3 857	6
2924 40 779	- - - für andere Industrien	St 1000 EUR	31 714	90 296 32 575	28 043	22
2924 51 000	Teile für Maschinen für unspezifische Verwendung, a.n.g. Teile für Generatorgas-, Wassergaserzeuger, Acetylenentwickler usw.	1000 EUR	.	.	.	2
2924 52 300	Teile für Zentrifugen und Apparate zum Filtrieren und Reinigen von Flüssigkeiten oder Gasen - Teile für Zentrifugen (einschl. Trockenschleudern)	1000 EUR	18 931	19 061	22 025	23
2924 52 530	- - - für Gase	1000 EUR	34 670	33 244	36 288	36
2924 52 550	- - - für Flüssigkeiten	1000 EUR	53 678	50 663	45 451	63
2924 53 130	Walzen und Teile für Kalande und Walzwerke, Teile für Waagen, mechanische Apparate zum Verteilen von Flüssigkeiten usw., Warenverkaufsautomaten - Walzen und Teile für Kalande und Walzwerke	St 1000 EUR	485 787 63 498	526 030 63 958	533 914 65 031	24
2924 53 150	- - - Andere Teile für Kalande und Walzwerke	1000 EUR	21 149	25 415	22 925	18
2924 53 203	- - - für Industriewaagen	1000 EUR	12 508	11 007	11 925	20
2924 53 209	- - - für andere Waagen	1000 EUR	.	.	.	7
2924 53 303	- - - für die Landwirtschaft oder den Gartenbau	1000 EUR	1 096	751	1 244	4
2924 53 305	- - - Andere Teile für mechanische Apparate zum Verteilen von Flüssigkeiten usw.	1000 EUR	60 939	52 335	54 625	43
2924 53 500	- Teile für Warenverkaufsautomaten	1000 EUR	11 757	8 427	7 311	8
2924 54 000	Andere Teile für Maschinen, Apparate und Geräte für unspezifische Verwendung, a.n.g.	1000 EUR	116 692	127 780	123 909	132
2924 60 000	Gewerbliche Geschirrspülmaschinen	St 1000 EUR	13 849 55 398	14 691 58 933	13 136 57 055	8
2924 70 103	Teile für Geschirrspülmaschinen und Verpackungsmaschinen - für Haushaltsgeschirrspülmaschinen	1000 EUR	16 203	17 704	15 664	5

## 5 Produktion nach Güterarten - Deutschland

Melde-Nr.	Bezeichnung	Einheit	2. VJ 2002	1. VJ 2003	2. VJ 2003	2. VJ 2003 Anzahl Unternehmen
1	2	3	4	5	6	7
2924 70 105	- für andere Geschirrspulmaschinen	1000 EUR	6 925	7 968	7 650	5
2924 70 207	- für Verpackungsmaschinen für Getränke	1000 EUR	80 397	89 776	79 558	32
2924 70 208	- für andere Verpackungsmaschinen	1000 EUR	99 073	102 525	101 316	115
2924 91 001	Installation, Reparatur und Instandhaltung von Maschinen für unspezifische Verwendung, a.n.g. Installation von Maschinen für unspezifische Verwendung, a.n.g. - von Maschinen und Apparaten für die chemische und verwandte Industrie, Wasserbehandlung, Gaserzeugung	1000 EUR	16 014	10 607	11 372	26
2924 91 003	- von Waagen für gewerbliche Zwecke	1000 EUR	1 144	2 179	2 969	10
2924 91 004	- von Maschinen und Apparaten zur Beschichtung mit Farben, Lacken, Leimen oder zum Aufdampfen von Metall im Vakuum	1000 EUR	1 933	4 798	1 524	6
2924 91 005	- von Verpackungsmaschinen	1000 EUR	49 516	54 056	49 663	45
2924 91 006	- von wärmewirtschaftlichen Maschinen für die Nahrungs- und Genussmittelindustrie	1000 EUR	7 306	5 391	5 985	16
2924 91 009	- von sonstigen Maschinen für unspezifische Verwendung, a.n.g. (z.B. von Feuerlöschern)	1000 EUR	48 990	38 631	46 022	50
2924 92 001	Reparatur und Instandhaltung von Maschinen für unspezifische Verwendung, a.n.g. - von Maschinen und Anlagen für die chemische und verwandte Industrie, Wasserbehandlung, Gaserzeugung	1000 EUR	31 698	30 442	30 770	63
2924 92 002	- von Maschinen und Anlagen für das Nahrungs- und Genussmittelgewerbe (einschl. Verpackungsmaschinen)	1000 EUR	13 536	13 227	14 456	66
2924 92 003	- von Waagen für gewerbliche Zwecke	1000 EUR	.	11 790	9 717	14
2924 92 004	- von Maschinen und Anlagen zur Beschichtung mit Farben, Lacken, Leimen oder zum Aufdampfen von Metall im Vakuum	1000 EUR	.	9 066	10 294	15
2924 92 009	- von sonstigen Maschinen für unspezifische Verwendung, a.n.g.	1000 EUR	58 339	53 404	52 403	137
2931 10 000	Maschinen für die Land- und Forstwirtschaft Einachsschlepper, Acker- und Forstschlepper, andere Zugmaschinen Einachsschlepper	St 1000 EUR	: :	: :	: :	2
2931 21 300	Acker- und Forstschlepper, sonstige Zugmaschinen (ohne Sattel-Straßenzug- und Gleiskettenzugmaschinen) Acker- und Forstschlepper, mit einer Motorleistung von 37 kW oder weniger - mit einer Motorleistung von 18 kW oder weniger	St 1000 EUR	: :	: :	: :	1
2931 21 500	- mit einer Motorleistung von mehr als 18 kW bis 37 kW	St 1000 EUR	155 3 837	96 1 874	122 2 514	4
2931 22 000	Acker- und Forstschlepper, mit einer Motorleistung von mehr als 37 kW bis 59 kW	St 1000 EUR	1 096 32 826	1 567 43 862	1 300 38 356	5
2931 23 300	Acker- und Forstschlepper, mit einer Motorleistung von mehr als 59 kW bis 75 kW	St 1000 EUR	5 127 162 514	4 976 142 608	4 204 128 273	5
2931 23 500	- mit einer Motorleistung von mehr als 75 kW bis 90 kW	St 1000 EUR	3 266 116 188	2 466 78 603	2 456 81 841	6
2931 23 700	- mit einer Motorleistung von mehr als 90 kW	St 1000 EUR	5 132 259 571	4 672 218 436	4 628 227 976	7
2931 24 000	Andere Zugmaschinen (ohne Sattel-Straßenzug- und Gleiskettenzugmaschinen)	St 1000 EUR	: :	: :	: :	3
2931 90 000	Reparatur und Instandhaltung von Schleppern und anderen Zugmaschinen	1000 EUR	3 350	2 246	2 638	21

## 5 Produktion nach Güterarten - Deutschland

Melde-Nr.	Bezeichnung	Einheit	2. VJ 2002	1. VJ 2003	2. VJ 2003	2. VJ 2003 Anzahl Unternehmen
1	2	3	4	5	6	7
	Sonstige Maschinen für die Land- und Forstwirtschaft, Teile dafür Maschinen und Geräte für die Bodenbearbeitung und Pflanzenpflege Pflüge und Scheibeneggen					
2932 11 300	- Scharpflüge	St 1000 EUR	824 10 007	722 8 365	746 9 022	4
2932 11 500	- Andere Pflüge (z.B. Scheibenpflüge)	St 1000 EUR	.	.	.	1
2932 11 700	- Scheibeneggen	St 1000 EUR	.	.	.	2
	Grubber (Kultivatoren), andere Eggen, andere Bodenbearbeitungsmaschinen (Jät- und Hackmaschinen)					
2932 12 103	- Grubber (Kultivatoren, auch Fräsen und Zinkenrotoren)	St 1000 EUR	1 023 7 972	811 6 849	970 9 477	8
2932 12 105	- - rotierende Grubber für Zapfwellenantrieb (Fräsen und Zinkenrotoren)	St 1000 EUR	.	.	.	2
2932 12 303	- - Andere Eggen (z.B. Zahneggen)	St 1000 EUR	55 277	26 103	.	2
2932 12 305	- - nicht für Zapfwellenantrieb	St 1000 EUR	.	1 540 8 555	1 027 6 755	4
2932 12 500	- für Zapfwellenantrieb	St 1000 EUR	8 901	.	.	1
2932 12 700	- Motorhacken	St 1000 EUR	.	.	.	1
	Bodenbearbeitungsmaschinen für die Land- und Forstwirtschaft, a.n.g.	St 1000 EUR	972 4 346	1 137 6 896	1 016 5 112	11
	Sämaschinen, Pflanz- und Setzmaschinen					
2932 13 330	- Einzelkorndrillgeräte und -maschinen, andere Sämaschinen	St 1000 EUR	6 403	11 222	1 342 5 246	6
2932 13 350	- Einzelkorndrillgeräte und -Maschinen mit Zentralantrieb	St 1000 EUR	1 825 13 337	1 646 16 459	1 470 12 891	7
2932 13 500	- - Andere Sämaschinen	St 1000 EUR	.	358	79	3
	Pflanz- und Setzmaschinen (z.B. Kartoffellegemaschinen)	St 1000 EUR	.	.	.	
	Düngerstreuer					
2932 14 303	- für mineralische oder chemische Düngemittel	St 1000 EUR	2 478 7 951	6 430 23 269	1 467 4 647	4
2932 14 305	- - Anhänger-Schleuderdüngerstreuer	St 1000 EUR	82	100 728	54 426	5
2932 14 500	- - Andere Düngerstreuer für mineralische oder chemische Düngemittel	St 1000 EUR	.	.	.	2
2932 15 000	- Andere Düngerstreuer	St 1000 EUR	1 472	.	.	
	Andere Maschinen, Apparate und Geräte für die Land- und Forstwirtschaft oder den Gartenbau, zum Bearbeiten oder Bestellen des Bodens oder zur Pflege der Pflanzen	St 1000 EUR	45 916	238 636 52 845	164 923 41 072	12
2932 20 100	Rasenmäher	St 1000 EUR	82 478 13 484	77 164 10 069	50 920 5 922	4
2932 20 330	- mit Elektromotor	St 1000 EUR	.	.	.	3
2932 20 350	- mit Verbrennungsmotor, mit horizontalrotierendem Schneidwerk	St 1000 EUR	22 991 9 669	26 821 12 153	11 099 6 063	4
2932 20 370	- - selbstfahrend, mit Sitz	St 1000 EUR	52 137 18 610	48 039 19 201	31 138 14 985	5
2932 20 530	- - nicht selbstfahrend	St 1000 EUR	.	.	.	1
2932 20 550	- mit Verbrennungsmotor, mit anderem Schneidwerk	St 1000 EUR	.	.	.	
2932 20 570	- - selbstfahrend, mit Sitz	St 1000 EUR	.	.	.	
2932 20 700	- - selbstfahrend, ohne Sitz	St 1000 EUR	.	.	.	2
	- nicht selbstfahrend	St 1000 EUR	.	.	.	3
	- ohne Motor	St 1000 EUR	.	.	.	

## 5 Produktion nach Güterarten - Deutschland

Melde-Nr.	Bezeichnung	Einheit	2. VJ 2002	1. VJ 2003	2. VJ 2003	2. VJ 2003 Anzahl Unternehmen
1	2	3	4	5	6	7
2932 31 300	Erntemaschinen, -apparate u. -geräte Motormäher; Mähmaschinen, auch für Schlepperanbau - Motormäher	St 1000 EUR	:	:	:	2
2932 31 530	- Mähmaschinen für Schlepperanbau oder -zug - mit horizontal rotierendem Schneidwerk	St 1000 EUR	3 788 19 564	4 612 24 689	4 297 22 122	7
2932 31 550	- mit anderem Schneidwerk (einschl. Mähbalken)	St 1000 EUR	:	:	:	1
2932 31 700	- Andere Mähmaschinen, nicht für Schlepperanbau	St 1000 EUR	245 14 126	105 7 915	336 22 465	3
2932 32 330	Heuerntemaschinen, -apparate und -Geräte - Zett- und Rechwender, Schwadrechen - Zett- und Rechwender	St 1000 EUR	3 354 13 964	3 870 15 315	3 312 13 432	7
2932 32 350	- Schwadrechen	St 1000 EUR	3 640 17 676	4 504 21 139	3 688 19 544	5
2932 32 500	- Andere Heuerntemaschinen, -apparate und -geräte	St 1000 EUR	-	-	-	-
2932 33 300	Sammelpressen, Stroh- und Futterpressen (einschl. Aufnahmepressen) - Sammelpressen (z.B. Hochdruck-, Großpacken-, Rundballenpressen)	St 1000 EUR	1 590 26 303	1 756 31 199	1 719 30 462	4
2932 33 500	- Stroh- und Futterpressen (ohne Sammelpressen)	St 1000 EUR	-	-	-	-
2932 34 100	Andere Erntemaschinen, -apparate und -Geräte; Dreschmaschinen u. -Geräte - Mähdrescher	St 1000 EUR	3 533 246 094	2 448 164 755	.	2
2932 34 200	- Andere Dreschmaschinen und -geräte	St 1000 EUR	-	:	.	1
2932 34 300	- Kartoffelerntemaschinen	St 1000 EUR	.	.	.	2
2932 34 500	- Rübenköpf- und andere Rübenerntemaschinen	St 1000 EUR	182	.	.	3
2932 34 600	- Andere Maschinen zum Ernten von Wurzel- oder Knollenfrüchten	St 1000 EUR	-	-	-	-
2932 34 730	- Fel dhäcksler, Traubenerntemaschinen - Fel dhäcksler für Schlepperanbau	St 1000 EUR	.	39 751	73 2 246	3
2932 34 750	- Fel dhäcksler selbstfahrend	St 1000 EUR	598 55 189	.	.	3
2932 34 770	- Traubenerntemaschinen	St 1000 EUR	.	.	.	1
2932 34 905	- Andere Erntemaschinen und -Geräte - Andere Maiserntemaschinen und -geräte, a.n.g. (z.B. Pflücker, Entliescher, Maisrebler)	St 1000 EUR	768 18 344	462 13 578	596 17 684	3
2932 34 907	- Andere Erntemaschinen und -geräte, a.n.g.	St 1000 EUR	.	376	448 3 576	4
2932 40 100	Apparate und Geräte zum Verteilen von Flüssigkeiten oder Pulver, für die Landwirtschaft oder den Gartenbau - Apparate zum Besprengen	St 1000 EUR	:	754	1 937	3
2932 40 300	- Tragbare Apparate mit oder ohne Motor, zum Verteilen von Flüssigkeiten usw. (ohne Bewässerungseinrichtungen), für die Landwirtschaft oder den Gartenbau	St 1000 EUR	297 188 9 124	158 144 7 202	123 093 6 573	4
2932 40 500	- Spritz-, Sprüh- und Stäubegeräte, für Schlepperanbau oder Schlepperzug	St 1000 EUR	1 437 14 815	1 230 15 701	1 327 13 723	9
2932 40 700	- Andere Geräte zum Verteilen von Flüssigkeiten oder Pulver	St 1000 EUR	417 2 424	1 202 2 696	347 1 394	6
2932 50 403	Anhänger für landwirtschaftliche Zwecke, mit Selbstlade- oder Selbstentladevorrichtungen - Stallungstreuer	St 1000 EUR	138 2 713	186 2 416	116 1 114	4
2932 50 405	- Andere Anhänger für landwirtschaftliche Zwecke, mit Selbstlade- oder Selbstentladevorrichtung	St 1000 EUR	1 463 29 312	1 155 25 857	1 299 29 307	13

## 5 Produktion nach Güterarten - Deutschland

Melde-Nr.	Bezeichnung	Einheit	2. VJ 2002	1. VJ 2003	2. VJ 2003	2. VJ 2003 Anzahl Unternehmen
1	2	3	4	5	6	7
2932 61 000	Andere Maschinen für die Land- und Forstwirtschaft, a.n.g. Maschinen zum Reinigen und Sortieren von Eiern, Obst u.a. landwirtschaftlichen Erzeugnissen	St 1000 EUR	· ·	· ·	· ·	1
2932 62 000	Melkmaschinen	St 1000 EUR	· ·	· ·	· ·	2
2932 63 303	Maschinen, Apparate und Geräte für die Futterbereitung und für die Geflügelhaltung (einschließlich Brut- und Aufzuchtapparaten) - Maschinen, Apparate und Geräte für die Futterbereitung - - Schrot- und andere Mühlen für Getreide, Hülsenfrüchte und ähnliche Erzeugnisse	St 1000 EUR	461 3 026	348 2 947	447 3 527	7
2932 63 305	- - Andere Maschinen, Apparate und Geräte für die Futterbereitung	St 1000 EUR	1 388 9 353	2 175 6 026	2 646 7 989	12
2932 63 530	- - Maschinen, Apparate und Geräte für die Geflügelhaltung - - Brut- und Aufzuchtapparate	St 1000 EUR	· ·	· ·	· ·	1
2932 63 550	- - Andere Maschinen, Apparate und Geräte für die Geflügelhaltung	St 1000 EUR	· ·	· ·	· ·	2
2932 64 000	Maschinen, Apparate und Geräte zum Reinigen, Sortieren oder Sieben von Körnern oder Hülsenfrüchten	St 1000 EUR	220 5 208	122 2 731	232 5 542	5
2932 65 300	Andere Maschinen, Apparate und Geräte für die Land- und Forstwirtschaft oder den Gartenbau - Holz-Ernte- und -Bearbeitungsmaschinen (z.B. Skidder, Rückezangen)	St 1000 EUR	93 2 165	92 1 414	109 1 952	6
2932 65 400	- Selbsttätige Tränkebecken	St 1000 EUR	· ·	· ·	· ·	3
2932 65 510	- - Andere Maschinen, Apparate und Geräte für die Land- und Forstwirtschaft oder den Gartenbau - - Maschinen und Geräte zum Füttern und Tränken	St 1000 EUR	· 10 379	· 6 608	· 6 368	5
2932 65 530	- - Andere Maschinen, Apparate und Geräte für die Tierhaltung	St 1000 EUR	· 10 763	595 11 276	669 13 664	5
2932 65 580	- - Andere Maschinen, Apparate und Geräte für die Land- und Forstwirtschaft oder den Gartenbau, a.n.g. (z.B. Silo-Entnahme-fräsen, ortsveränderliche Einrichtungen zur Lagerung von landwirtschaftlichen Erzeugnisse)	St 1000 EUR	31 971 24 931	44 446 20 658	50 950 26 389	27
2932 70 201	Teile für Maschinen, Apparate u. Geräte für die Land- und Forstwirtschaft - Teile für Maschinen, Apparate und Geräte für die Land- und Forstwirtschaft oder den Gartenbau, zum Bearbeiten oder Bestellen des Bodens oder zur Pflege der Pflanzen - - Pflugschare und andere Teile aus Eisen oder Stahl, gegossen, für Maschinen für die Land- und Forstwirtschaft oder den Gartenbau	St 1000 EUR	· 1 031	39 865 1 058	38 570 1 066	4
2932 70 209	- - Andere Teile für Maschinen für die Bodenbearbeitung und Pflanzenpflege	1000 EUR	27 223	30 499	30 318	19
2932 70 501	- - Teile für Mäh-, Ernte- und Dreschmaschinen, -apparate und -geräte und Rasenmäher - - für Mähdrescher und Mäiserntemaschinen	1000 EUR	31 649	20 664	28 601	14
2932 70 505	- - für Rasenmäher	1000 EUR	2 649	2 843	2 200	7
2932 70 508	- - für andere Erntemaschinen, -apparate und -geräte	1000 EUR	32 604	20 399	41 455	15
2932 70 600	- für Maschinen, Apparate und Geräte für die Geflügelhaltung und -zucht	1000 EUR	·	·	·	3
2932 70 703	- - Andere Teile für Maschinen, Apparate und Geräte für die Land- und Forstwirtschaft oder den Gartenbau - - für Holz-Ernte- und -Bearbeitungsmaschinen	1000 EUR	1 400	1 493	1 243	4

## 5 Produktion nach Güterarten - Deutschland

Melde-Nr.	Bezeichnung	Einheit	2. VJ 2002	1. VJ 2003	2. VJ 2003	2. VJ 2003 Anzahl Unternehmen
1	2	3	4	5	6	7
2932 70 705	- - Andere Teile für Maschinen, Apparate und Geräte für die Land- und Forstwirtschaft oder den Gartenbau	1000 EUR	71 429	78 766	75 798	48
2932 91 000	Installation, Reparatur und Instandhaltung von land- und forstwirtschaftlichen Maschinen Installation von land- und forstwirtschaftlichen Maschinen	1000 EUR	1 362	1 297	1 377	9
2932 92 000	Reparatur und Instandhaltung von land- und forstwirtschaftlichen Maschinen	1000 EUR	14 390	8 978	14 505	66
2941 11 103	Werkzeugmaschinen, Teile dafür Handgeführte, kraftbetriebene Werkzeuge; Teile dafür - Druckluftwerkzeuge - Druckluftwerkzeuge, rotierend (auch schlagend) - für die Metallbearbeitung	St 1000 EUR	13 591 2 769	9 953 3 229	8 167 3 116	5
2941 11 105	- - - Abbau-, Spaten- und Aufreißhämmer für den Bergbau und die Industrie der Steine und Erden	St 1000 EUR	.	.	.	2
2941 11 107	- - - Andere Druckluftwerkzeuge, rotierend (auch schlagend) für den Bergbau und die Industrie der Steine und Erden	St 1000 EUR	691 1 135	619 855	689 946	3
2941 11 108	- - - Heft- und Nagelwerkzeuge	St 1000 EUR	19 169 2 742	21 315 3 161	16 249 3 188	7
2941 11 109	- - - Druckluftwerkzeuge, rotierend (auch schlagend), a.n.g.	St 1000 EUR	2 585 1 306	2 333 1 205	2 308 1 121	4
2941 11 200	- - Andere handgeführte Druckluftwerkzeuge	St 1000 EUR	4 033	5 321	.	5
2941 11 310	- Handgeführte Elektrowerkzeuge mit eingebautem Elektromotor - Handbohrmaschinen - ohne externe Energiequelle	St 1000 EUR	202 824 18 199	178 871 15 505	163 164 15 024	3
2941 11 320	- - elektropneumatisch	St 1000 EUR	418 270 37 060	426 972 31 832	428 195 31 364	7
2941 11 330	- - Andere elektrische Handbohrmaschinen	St 1000 EUR	299 929 28 982	307 730 42 587	248 424 35 854	10
2941 11 430	- - Handsägen - Kettensägen	St 1000 EUR	185 879 12 191	148 982 10 609	174 062 11 848	8
2941 11 450	- - Kreissägen	St 1000 EUR	51 719 5 953	53 920 5 858	55 273 6 449	6
2941 11 460	- - Andere elektrische Handsägen (z.B. Stichsägen)	St 1000 EUR	75 327 6 522	103 506 8 888	65 112 5 980	8
2941 11 510	- - Andere elektrische Handwerkzeuge - elektrische Handwerkzeuge für die Bearbeitung von Spinnstoffen	St 1000 EUR	- -	- -	- -	-
2941 11 520	- - Elektrische Handwerkzeuge (ohne externe Energiequelle), a.n.g.	St 1000 EUR	166 249 7 152	146 318 5 639	148 038 5 124	8
2941 11 530	- - Handschleif- und Handhobelmaschinen - - Winkelschleifer	St 1000 EUR	693 476 39 480	772 841 49 969	643 401 42 282	7
2941 11 540	- - - Bandschleifmaschinen	St 1000 EUR	.	.	.	1
2941 11 550	- - - Andere elektrische Handschleifmaschinen (z.B. Schwingschleifer)	St 1000 EUR	286 863 24 774	296 880 25 257	240 594 21 542	9
2941 11 560	- - - Handhobelmaschinen	St 1000 EUR	10 631 1 382	9 811 1 250	10 120 1 124	3
2941 11 570	- Elektrische Hecken-, Grasscheren und Rasenkantenschneider (ohne Akku-Werkzeuge)	St 1000 EUR	526 377 15 883	711 636 21 832	488 652 14 557	8
2941 11 593	- - Andere elektrische Handwerkzeuge (ohne Akku-Werkzeuge) - Elektrische Bleischeren, -knabber und -schneider	St 1000 EUR	14 110 3 226	18 291 5 153	11 910 3 307	4
2941 11 599	- - Andere elektrische Handwerkzeuge, a.n.g.	St 1000 EUR	201 238 39 128	236 651 52 325	240 268 52 239	30



## 5 Produktion nach Güterarten - Deutschland

Melde-Nr.	Bezeichnung	Einheit	2. VJ 2002	1. VJ 2003	2. VJ 2003	2. VJ 2003 Anzahl Unternehmen
1	2	3	4	5	6	7
2941 11 910	- Andere handgeführte, kraftbetrie- bene Werkzeuge mit Hydraulik oder eingebautem nichtelektrischem Motor a.n.g. - Kettensägen	St 1000 EUR	210 438	236 195 59 129	209 566	3
2941 11 950	- - Andere handgeführte, kraftbe- triebene Werkzeuge	St 1000 EUR	7 195 12 659	8 722 12 615	7 976 11 666	6
2941 12 110	Teile für handgeführte, kraftbetrie- bene Werkzeuge - Teile für handgeführte, kraft- betriebene, nichtelektrische Werkzeuge - - für handgeführte, kraft- betriebene Werkzeuge mit Hydraulik oder eingebautem nicht- elektrischem Motor a.n.g.	1000 EUR	.	.	.	4
2941 12 123	- - für handgeführte Druckluftwerk- zeuge	1000 EUR	1 091	1 223	1 159	5
2941 12 127	- - für Heft- und Nagelwerkzeuge	1000 EUR	1 074	722	797	6
2941 12 128	- - - für andere Zwecke (z.B. für den Bergbau und die Industrie der Steine und Erden)	1000 EUR	892	1 187	973	4
2941 12 200	Teile für handgeführte Elektrowerk- zeuge mit eingebautem Elektromotor	1000 EUR	19 205	19 644	17 677	25
2941 90 000	Reparatur und Instandhaltung von handgeführten, kraftbetriebenen Werkzeugen	1000 EUR	.	7 924	8 501	34
2942 11 103	Werkzeugmaschinen für die Metall- bearbeitung, Teile dafür Werkzeugmaschinen zum Abtragen von Stoffen aller Art durch Laserstrah- len od. ähnliche Verfahren; Bearbei- tungszentren, Mehrwegemaschinen u. Transfermaschinen, zum Bearbeiten von Metallen Werkzeugmaschinen zum Abtragen von Stoffen aller Art durch Laser-, Licht- oder anderen Photonenstrahl, Ultraschall, Elektroerosion, elek- trochemische Verfahren oder Elektro- nen-, Ionen- oder Plasmastrahl - Laser-, Licht- und andere Photo- nenstrahlwerkzeugmaschinen - - numerisch gesteuert	St 1000 EUR	178 15 302	491 20 862	556 27 134	12
2942 11 109	- - nicht numerisch gesteuert	St 1000 EUR	36 3 494	28 9 796	112 1 686	3
2942 11 300	- Ultraschallwerkzeugmaschinen	St 1000 EUR	38 6 969	18 6 250	33 5 725	5
2942 11 530	- Elektroerosionswerkzeugmaschinen - - numerisch gesteuert	St 1000 EUR	115 24 924	70 13 731	73 11 777	5
2942 11 550	- - nicht numerisch gesteuert	St 1000 EUR	.	.	-	-
2942 11 700	- Werkzeugmaschinen zum Abtragen von Stoffen aller Art durch elektro- chemische Verfahren oder Elek- tronen-, Ionen- oder Plasmastrahl	St 1000 EUR	108 6 704	72 6 950	87 3 827	4
2942 12 201	Bearbeitungszentren, Mehrwegema- schinen und Transfermaschinen, zum Bearbeiten von Metallen - Bearbeitungszentren, horizontal arbeitend - - Arbeitsbereich (x,y,z) kleiner als 0,3m³	St 1000 EUR	194 68 687	99 44 750	93 40 281	7
2942 12 203	- - Arbeitsbereich (x,y,z) 0,3 bis 1,2m³	St 1000 EUR	187 63 364	208 60 271	261 75 023	7
2942 12 205	- - Arbeitsbereich (x,y,z) größer als 1,2m³	St 1000 EUR	30 24 414	22 14 146	20 16 611	7
2942 12 401	- Andere Bearbeitungszentren - - Arbeitsbereich (x,y,z) kleiner als 0,3m³	St 1000 EUR	143 14 686	149 20 810	147 20 321	8
2942 12 403	- - Arbeitsbereich (x,y,z) größer oder gleich 0,3m³	St 1000 EUR	197 56 517	223 54 096	207 52 333	10
2942 12 500	- Mehrwegemaschinen	St 1000 EUR	.	.	.	7

## 5 Produktion nach Güterarten - Deutschland

Melde-Nr.	Bezeichnung	Einheit	2. VJ 2002	1. VJ 2003	2. VJ 2003	2. VJ 2003 Anzahl Unternehmen
1	2	3	4	5	6	7
2942 12 701	- Transfermaschinen und Fertigungssysteme zum Bearbeiten von Metallen (z.B. Schalttisch- und Trommelmaschinen) - - Kreistransfermaschinen (z.B. Schalttisch- und Trommelmaschinen)	St 1000 EUR	42 30 511	22 8 588	20 7 225	6
2942 12 702	- - Konventionelle Transferlinien	St 1000 EUR	70 59 422	34 38 382	42 89 633	13
2942 12 708	- - Flexible Fertigungssysteme, -straßen	St 1000 EUR	232 118 160	306 75 675	155 52 183	14
2942 21 230	Drehmaschinen; Bohr-, Fräs- und Gewindeschneidemaschinen Drehmaschinen zur spanabhebenden Metallbearbeitung - Horizontal-Drehzentren	St 1000 EUR	390 69 247	182 46 808	207 58 977	13
2942 21 273	- Horizontal-Drehautomaten, numerisch gesteuert - - Einspindeldrehautomaten	St 1000 EUR	114 25 559	181 21 261	199 23 584	5
2942 21 277	- - Mehrspindeldrehautomaten	St 1000 EUR	.	50 14 307	51 11 976	3
2942 21 290	- Andere Horizontal-Drehmaschinen, numerisch gesteuert (z.B. Spitzen-, Frontdrehmaschinen)	St 1000 EUR	125 30 059	109 21 936	97 24 589	14
2942 21 430	- Leit- und Zugspindeldrehmaschinen, nicht numerisch gesteuert	St 1000 EUR	-	-	-	-
2942 21 470	- Horizontal-Drehautomaten (ein- und mehrspindelrig), nicht numerisch gesteuert	St 1000 EUR	27	12	25	4
2942 21 490	- Andere Horizontal-Drehmaschinen, nicht numerisch gesteuert	St 1000 EUR	434 13 234	413 17 988	267 9 389	3
2942 21 630	- Vertikal-Drehzentren	St 1000 EUR	72 18 357	24 6 438	.	2
2942 21 690	- Andere Vertikal-Drehmaschinen, numerisch gesteuert	St 1000 EUR	245 101 274	153 57 591	202 68 230	15
2942 21 900	- Vertikal-Drehmaschinen, nicht numerisch gesteuert	St 1000 EUR	.	.	.	2
2942 22 130	Bohr-, Ausbohr- und Fräsmaschinen, zur spanabhebenden Metallbearbeitung - Bohr-, Konsolfräsmaschinen, numerisch gesteuert - - Bohrmaschinen	St 1000 EUR	609 18 177	638 9 626	10 219	11
2942 22 170	- - Konsolfräsmaschinen	St 1000 EUR	54 3 573	39 3 863	36 3 153	3
2942 22 230	- Werkzeug- und andere Fräsmaschinen; numerisch gesteuert - - Werkzeugfräsmaschinen	St 1000 EUR	711 121 933	511 97 069	624 124 979	9
2942 22 253	- - Andere Fräsmaschinen	St 1000 EUR	.	.	.	1
2942 22 257	- - - Kopier- und Gravierfräsmaschinen	St 1000 EUR	56 3 086	54 2 393	51 1 951	3
2942 22 258	- - - Andere Fräsmaschinen (z.B. Senkrecht-, Rundtisch-, Trommel-Fräsmaschinen), numerisch gesteuert	St 1000 EUR	41 16 694	34 11 083	35 14 272	8
2942 22 330	- Bearbeitungseinheiten auf Schlitten; Bohrmaschinen, nicht numerisch gesteuert - - Bearbeitungseinheiten auf Schlitten	St 1000 EUR	120 3 367	34	43	4
2942 22 350	- - Bohrmaschinen, nicht numerisch gesteuert	St 1000 EUR	1 271 5 891	668 3 979	1 053 8 193	8
2942 22 400	- Ausbohr- und kombinierte Ausbohr- und Fräsmaschinen, numerisch gesteuert	St 1000 EUR	42 13 152	43 9 422	29 22 019	7
2942 22 600	- Ausbohr- und kombinierte Ausbohr- und Fräsmaschinen, nicht numerisch gesteuert (ohne Bohrmaschinen)	St 1000 EUR	36 5 561	.	.	2
2942 22 700	- - Konsolfräsmaschinen, nicht numerisch gesteuert	St 1000 EUR	.	.	.	1

## 5 Produktion nach Güterarten - Deutschland

Melde-Nr.	Bezeichnung	Einheit	2. VJ 2002	1. VJ 2003	2. VJ 2003	2. VJ 2003 Anzahl Unternehmen
1	2	3	4	5	6	7
2942 22 800	- Andere Fräsmaschinen (z.B. Werkzeug-, Kopier- und Gravierfräsmaschinen), nicht numerisch gesteuert	St 1000 EUR	1 169 4 569	875 5 923	685 6 373	7
2942 23 000	Andere Außen- oder Innengewindeschneidemaschinen, für die Metallbearbeitung	St 1000 EUR	1 065	1 351	1 470	5
	Andere Maschinen für die Bearbeitung von Metallen, Hartmetallen oder Cermets Werkzeugmaschinen zum Schleifen, Schärfen, Honen u.ä., Hobelmaschi- nen, Verzahnmaschinen, Sägemaschinen und andere Werkzeugmaschinen zur spanabhebenden Bearbeitung von Metallen, Hartmetallen oder Cermets - Schleifmaschinen, numerisch ge- steuert, mit einer Einstellge- nauigkeit in einer der Achsen von mind. 0,01 mm					
2942 31 130	- - Flach- oder Planschleifmaschinen	St 1000 EUR	153 26 984	126 21 031	145 25 590	16
2942 31 151	- - - Rundschleifmaschinen - - - Außen-Rundschleifmaschinen	St 1000 EUR	91 40 092	57 23 137	56 25 130	11
2942 31 155	- - - Innen-Rundschleifmaschinen	St 1000 EUR	11 3 871	15 3 296	17 4 306	5
2942 31 157	- - - Rundschleifmaschinen für Sonderzwecke (z.B. Kurbel- wellen-, Walzen-, Gewinde-, Radsatzschleifmaschinen)	St 1000 EUR	24 18 127	19 21 503	26 23 749	8
2942 31 173	- - Andere Schleifmaschinen - - - Werkzeugschleifmaschinen für die Neuproduktion	St 1000 EUR	194 21 191	628 16 650	101 15 054	5
2942 31 179	- - - Andere Schleifmaschinen, numerisch gesteuert	St 1000 EUR	77 9 499	49 7 864	63 9 463	8
	- Schleifmaschinen, nicht numerisch gesteuert, mit einer Einstellge- nauigkeit in einer der Achsen von mind. 0,01 mm					
2942 31 230	- - Flach- oder Planschleifmaschinen	St 1000 EUR	103 7 370	66 5 278	84 5 469	5
2942 31 250	- - Rundschleifmaschinen (Außen- und Innenrundschleifmaschinen, Rund- schleifmaschinen für Sonderzwecke)	St 1000 EUR	1 166	1 252	1 125	4
2942 31 270	- - Andere Schleifmaschinen	St 1000 EUR	2 078 13 121	1 868 16 059	1 929 14 700	28
	- Werkzeugmaschinen zum Schärfen, Honen, Läppen, Entgraten, Polieren oder zu anderem Fertigbearbeiten					
2942 31 310	- - Schärfmaschinen, numerisch gesteuert	St 1000 EUR	156 11 055	170 15 940	133 11 106	8
2942 31 330	- - Schärfmaschinen, nicht numerisch gesteuert	St 1000 EUR	4 054	3 684	3 403	8
2942 31 353	- - Hon- und Läppmaschinen - - - numerisch gesteuert	St 1000 EUR	69 33 403	61 14 172	54 24 784	6
2942 31 359	- - - nicht numerisch gesteuert	St 1000 EUR	.	.	.	2
2942 31 370	- - Werkzeugmaschinen zum Entgraten, Polieren oder zu anderem Fertigbearbeiten	St 1000 EUR	1 579 21 667	1 263 19 619	1 095 19 857	19
2942 31 540	- Stoß- und Räummaschinen - - Waagrecht- und Senkrechtstoßmaschinen	St 1000 EUR	.	.	.	1
2942 31 570	- - Räummaschinen	St 1000 EUR	23 12 807	13 4 547	14 2 725	7
	- Verzahn-, Zahnfertigbearbeitungs- maschinen					
2942 31 733	- - numerisch gesteuert - - - für das Fräs- und Wälzstoßverfahren	St 1000 EUR	96 35 505	52 18 847	63 25 984	7
2942 31 735	- - - Schleif-, Läpp-, Polier- und Schabmaschinen für Verzahnungen	St 1000 EUR	41 759	23 988	37 986	6
2942 31 739	- - - Andere Verzahn- und Zahn- fertigbearbeitungsmaschinen	St 1000 EUR	.	.	.	2

## 5 Produktion nach Güterarten - Deutschland

Melde-Nr.	Bezeichnung	Einheit	2. VJ 2002	1. VJ 2003	2. VJ 2003	2. VJ 2003 Anzahl Unternehmen
1	2	3	4	5	6	7
2942 31 750	- - nicht numerisch gesteuert	St 1000 EUR	:	-	:	1
	- Säge-, Trennmaschinen und andere spanabhebende Werkzeugmaschinen, a.n.g.		:	-	:	
2942 31 831	- - - Kreissägemaschinen, numerisch gesteuert	St 1000 EUR	204 6 857	144 3 473	163 6 537	4
2942 31 832	- - - Kreissägemaschinen, nicht numerisch gesteuert	St 1000 EUR	838 1 321	718 1 216	492 1 440	6
2942 31 834	- - - Andere Sägemaschinen (z.B. Bandsägemaschinen), numerisch gesteuert	St 1000 EUR	379 11 394	302 6 446	286 9 271	6
2942 31 835	- - - Andere Sägemaschinen (z.B. Bandsägemaschinen), nicht numerisch gesteuert	St 1000 EUR	680 7 818	598 7 078	609 12 871	8
2942 31 837	- - - Trennmaschinen	St 1000 EUR	163 4 654	69 1 549	82 1 477	7
	- - Hobelmaschinen, und andere spanabhebende Werkzeugmaschinen, a.n.g.					
2942 31 901	- - - Hobelmaschinen	St 1000 EUR	:	:	:	2
	- - - Andere spanabhebende Werkzeugmaschinen für die Metallbearbeitung a.n.g.					
2942 31 907	- - - numerisch gesteuert	St 1000 EUR	22 7 800	21 8 896	22 9 451	4
2942 31 908	- - - nicht numerisch gesteuert	St 1000 EUR	.	10 2 332	.	2
	Biege-, Abkant-, Richtmaschinen, Scheren, Lochstanzen, Ausklinkmaschinen, zum Bearbeiten von Metallen, numerisch gesteuert					
2942 32 330	- - Biege-, Abkant- und Richtmaschinen (einschl. Pressen)	St 1000 EUR	481 77 663	374 43 103	363 44 398	25
2942 32 350	- - - Andere Biege-, Abkant- und Richtmaschinen (z.B. für Rohre, Wellen, Stangen und Profile, Drahtbiegemaschinen)	St 1000 EUR	93 18 076	90 7 399	177 11 015	17
	- Scheren (ohne solche mit Lochstanze kombiniert; einschl. Pressen)					
2942 32 502	- - Hydraulische Scheren	St 1000 EUR	20 1 362	14 880	22 1 884	4
2942 32 509	- - Nichthydraulische Scheren	St 1000 EUR	2 623 16 235	13 273	8 753	7
	- Lochstanzen und Ausklinkmaschinen (einschl. Pressen; auch mit Lochstanze kombinierte Scheren)					
2942 32 705	- - zum Bearbeiten von Flacherzeugnissen, mit Plasmen und Laser kombiniert	St 1000 EUR	.	.	.	2
2942 32 709	- - - Andere Lochstanz- und Ausklinkmaschinen	St 1000 EUR	313 49 947	150 19 438	170 28 481	5
	Biege-, Abkant-, Richtmaschinen, Scheren, Lochstanzen, Ausklinkmaschinen, zum Bearbeiten von Metallen, nicht numerisch gesteuert					
	- Biege-, Abkant- und Richtmaschinen (einschl. Pressen)					
	- Biege-, Abkant- und Richtmaschinen zum Bearbeiten von Flacherzeugnissen					
2942 33 333	- - - zum Herstellen von Blechpackmitteln (z.B. Dosen, Tuben) und -packhilfsmitteln (z.B. Deckel, Verschlüsse)	St 1000 EUR	.	84 8 894	112 24 937	6
2942 33 339	- - - zum Bearbeiten von anderen Flacherzeugnissen	St 1000 EUR	904 5 425	703 3 529	768 4 853	11
2942 33 350	- - - Andere Biege-, Abkant- u. Richtmaschinen (z.B. für Rohre, Wellen, Stangen und Profile, Drahtbiegemaschinen)	St 1000 EUR	620 12 640	580 10 908	795 16 165	22
	- Scheren (ohne solche mit Lochstanze kombiniert; einschl. Pressen)					
2942 33 502	- - Hydraulische Scheren	St 1000 EUR	21 5 110	2 289	5 997	6
2942 33 509	- - Nichthydraulische Scheren	St 1000 EUR	358 4 895	421 2 554	479 6 785	13

## 5 Produktion nach Güterarten - Deutschland

Melde-Nr.	Bezeichnung	Einheit	2. VJ 2002	1. VJ 2003	2. VJ 2003	2. VJ 2003 Anzahl Unternehmen
1	2	3	4	5	6	7
2942 33 705	- Lochstanzen und Ausklinkmaschinen (einschl. Pressen; auch mit Lochstanze kombinierte Scheren)	St	29	.	.	3
	- - zum Bearbeiten von Flacherzeugnissen	1000 EUR	906	477	310	.
2942 33 707	- - zum Bearbeiten von Nicht-Flacherzeugnissen	St	.	35	49	5
		1000 EUR	665	459	398	
	Freiformschmiede- oder Gesenkschmiedemaschinen, hydraulische o.a. Pressen zum Bearbeiten von Metallen					
	- Freiformschmiede- oder Gesenkschmiedemaschinen (einschl. Pressen) und Schmiedehämmer					
2942 34 100	- - numerisch gesteuert	St	18	17	22	4
		1000 EUR	6 961	5 647	10 966	
2942 34 200	- - nicht numerisch gesteuert	St	16	33	31	4
		1000 EUR	8 498	3 811	2 416	
2942 34 300	- Hydraulische und andere Pressen zum Formen von Metallpulvern für das Sintern und Schrottpaketierpressen	St	17	24	24	6
		1000 EUR	7 584	8 592	6 722	
	- Andere hydraulische Pressen, numerisch gesteuert					
2942 34 401	- - Ziehpressen (Ein- und Zweiständer)	St	9	11	29	4
		1000 EUR	13 849	3 335	.	
2942 34 402	- - Andere Einständerpressen	St	6	8	15	3
		1000 EUR	1 017	917	2 541	
2942 34 405	- - Andere Zweiständer-, Zwei- und Viersäulenpressen	St	12	7	10	3
		1000 EUR	.	4 117	4 011	
2942 34 409	- - Andere hydraulische Pressen, numerisch gesteuert	St	92	84	80	6
		1000 EUR	31 538	29 231	29 810	
	- Pressen zum Herstellen von Nieten, Bolzen oder Schrauben und andere hydraulische Pressen, nicht numerisch gesteuert					
2942 34 530	- - Hydraulische und andere Pressen zum Herstellen von Nieten, Bolzen oder Schrauben	St	.	-	.	2
		1000 EUR	.	-	.	
2942 34 550	- - Andere hydraulische Pressen	St	73	42	42	9
		1000 EUR	5 212	11 480	3 980	
2942 34 700	- Andere nichthydraulische Pressen, numerisch gesteuert	St	5	8	11	4
		1000 EUR	16 570	3 662	26 593	
	- Andere nichthydraulische Pressen, nicht numerisch gesteuert					
2942 34 903	- - Exzenter- und Kurbelpressen mit einer Presskraft von 1 600 kn oder weniger	St	109	59	92	12
		1000 EUR	14 895	11 875	14 108	
2942 34 905	- - Exzenter- und Kurbelpressen mit einer Presskraft von mehr als 1 600 kn	St	10	9	4	3
		1000 EUR	.	7 285	4 355	
2942 34 907	- - Kniehebel- und Kurbelziehpressen	St	1 423	1 239	1 173	5
		1000 EUR	6 742	16 191	8 902	
2942 34 909	- - Andere Pressen	St	.	2 889	.	7
		1000 EUR	5 338	6 728	6 034	
	Andere Werkzeugmaschinen zum spanlosen Be- od. Verarbeiten von Metallen, Hartmetallen oder Cermets					
2942 35 100	- Ziehbanken für Stangen, Rohre, Profile, Drähte oder dgl.	St	73	52	58	5
		1000 EUR	25 103	12 379	10 417	
2942 35 300	- Gewindewalz- oder Gewinderollmaschinen	St	9	22	5	3
		1000 EUR	1 010	2 988	833	
2942 35 500	- Maschinen zum Be- oder Verarbeiten von Metalldraht, a.n.g.	St	798	544	637	17
		1000 EUR	46 744	27 258	39 456	
	- Andere Werkzeugmaschinen zum spanlosen Be- oder Verarbeiten von Metallen, Hartmetallen oder Cermets					
2942 35 701	- - Drück- und Planierbanken	St	19	9	12	3
		1000 EUR	4 721	1 696	.	
2942 35 703	- - Andere Maschinen zum Be- und Verarbeiten von Flacherzeugnissen (z.B. Bördel-, Sicken-, Falzmaschinen; Blechwalzmaschinen)	St	557	582	984	12
		1000 EUR	6 439	7 705	8 569	
2942 35 708	- - Andere Werkzeugmaschinen zum spanlosen Be- oder Verarbeiten von Metallen, Hartmetallen oder Cermets, a.n.g. (z.B. Nietmaschinen)	St	.	725	893	18
		1000 EUR	26 466	30 578	26 997	

## 5 Produktion nach Güterarten - Deutschland

Melde-Nr.	Bezeichnung	Einheit	2. VJ 2002	1. VJ 2003	2. VJ 2003	2. VJ 2003 Anzahl Unternehmen
1	2	3	4	5	6	7
2942 40 300	Teile und Zubehör für Werkzeugmaschinen für die Metallbearbeitung - für Maschinen zum Abtragen von Stoffen aller Art durch Laserstrahl, Ultraschall usw., für Bearbeitungszentren, Mehrwegemaschinen, Transfermaschinen und für Maschinen zur spanabhebenden Bearbeitung von Metallen	1000 EUR	293 383	278 462	280 800	299
2942 40 500	- für Maschinen zur spanlosen Bearbeitung von Metallen	1000 EUR	97 496	98 690	106 194	161
2942 91 000	Installation, Reparatur und Instandhaltung von Werkzeugmaschinen für die Metallbearbeitung sowie zum Abtragen von Stoffen aller Art durch Laserstrahl, Ultraschall usw. - Installation von Werkzeugmaschinen zum Bearbeiten von Metallen sowie zum Abtragen von Stoffen aller Art durch Laserstrahl, Ultraschall usw.	1000 EUR	24 997	23 308	27 781	57
2942 92 000	- Reparatur und Instandhaltung von Werkzeugmaschinen zum Bearbeiten von Metallen sowie zum Abtragen von Stoffen aller Art durch Laserstrahl, Ultraschall usw.	1000 EUR	110 029	100 089	120 577	240
2943 11 300	Werkzeugmaschinen a.n.g., Teile dafür, Zubehör für Werkzeugmaschinen Werkzeugmaschinen zum Bearbeiten von Steinen, Holz und ähnlichen harten Stoffen; Pressen zum Herstellen von Span- oder Faserplatten aus Holz o.ä. holzartigen Stoffen Werkzeugmaschinen zum Bearbeiten von Steinen, keramischen Waren, Beton, Asbestzement u.ä. mineralischen Stoffen oder zum Kaltbearbeiten von Glas - Sägemaschinen	St 1000 EUR	36 094 18 507	40 260 17 020	43 388 19 465	13
2943 11 500	- Schleif- und Poliermaschinen	St 1000 EUR	1 770	24 1 801	29 2 925	6
2943 11 700	- Andere Werkzeugmaschinen für die Bearbeitung von mineralischen Stoffen oder zum Kaltbearbeiten von Glas	St 1000 EUR	4 572 37 483	1 846 26 321	4 562 37 307	27
2943 12 100	Holzbearbeitungsmaschinen (auch Werkzeugmaschinen zum Bearbeiten von Kork, Bein, Hartkautschuk o.ä. harten Stoffen) - Werkzeugmaschinen, denen das Werkstück bei jedem Bearbeitungsvorgang von Hand zugeführt wird, zum Bearb. v. Holz, Kork, Bein, Hartkautschuk o.ä. harten Stoffen	St 1000 EUR	626 16 024	364 11 209	274 13 960	11
2943 12 200	- Holzbearbeitungsmaschinen für verschiedenartige Bearbeitungsvorgänge ohne Werkzeugwechsel, Werkstückzufuhr bei jedem Bearbeitungsvorgang automatisch	St 1000 EUR	795 73 923	750 49 784	964 89 617	22
2943 12 330	- Sägemaschinen - - Bandsägemaschinen	St 1000 EUR	457 1 975	. .	. .	2
2943 12 350	- - Kreissägemaschinen	St 1000 EUR	12 789 41 787	9 591 34 448	9 246 39 932	24
2943 12 370	- - Andere Sägemaschinen	St 1000 EUR	11 371 12 642	19 852 9 230	. 11 098	11
2943 12 530	- Hobel-, Fräs- und Kehlmaschinen - - Hobelmaschinen	St 1000 EUR	2 298 13 470	2 127 14 237	1 666 12 896	9
2943 12 580	- - Fräs- und Kehlmaschinen - Schleif- und Poliermaschinen, Biege und Zusammenfügemaschinen, Bohr- und Stemmaschinen	St 1000 EUR	1 084 47 460	910 45 641	928 46 416	15
2943 12 630	- - Schleif- und Poliermaschinen	St 1000 EUR	1 918 14 389	1 860 11 831	1 518 12 270	10
2943 12 650	- - Biege- und Zusammenfügemaschinen	St 1000 EUR	922 13 286	644 8 422	683 9 374	6
2943 12 670	- - Bohr- und Stemmaschinen	St 1000 EUR	2 174 19 978	2 222 17 195	2 098 17 005	12

## 5 Produktion nach Güterarten - Deutschland

Melde-Nr.	Bezeichnung	Einheit	2. VJ 2002	1. VJ 2003	2. VJ 2003	2. VJ 2003 Anzahl Unternehmen
1	2	3	4	5	6	7
2943 12 700	- Spalt-, Hack- und Schälmaschinen	St 1000 EUR	1 224 24 099	1 613 28 739	1 547 30 021	20
	- Dreh- u.a Werkzeugmaschinen zum Bearbeiten von Holz usw.; Pressen zum Herstellen von Span-, Faserplatten aus Holz usw., andere Maschinen und Apparate zum Behandeln von Holz usw.					
2943 12 830	- - Drehmaschinen	St 1000 EUR	199 264	.	.	2
2943 12 850	- - Andere Werkzeugmaschinen zum Bearbeiten von Holz, Kork, Bein, Hartkautschuk o.ä. harten Stoffen	St 1000 EUR	192 14 724	191 11 028	189 16 141	13
2943 12 873	- - Pressen zum Herstellen von Span- oder Faserplatten aus Holz od. Kork zum Behandeln von Holz od. Kork	St 1000 EUR	80 147 350	76 59 768	61 67 365	6
2943 12 879	- - - Andere Maschinen und Apparate zum Behandeln von Holz oder Kork (z.B. Imprägnier-, Leimauftragmaschinen)	St 1000 EUR	542 48 453	338 36 039	458 49 990	12
	Löt- und Schweißmaschinen, -apparate und -geräte					
	- Nichtelektrische Maschinen, Apparate und Geräte zum Löten, Schweißen oder Brennschneiden und zum autogenen Oberflächenhärten					
	- - Handapparate und -Geräte (Brenner)					
2943 20 131	- - - Handschneidbrenner	St 1000 EUR	48 193 2 482	51 190 1 857	44 047 1 660	7
2943 20 139	- - - Andere Handapparate zum Löten und Schweißen	St 1000 EUR	36 704 4 434	38 321 4 280	36 599 4 330	8
2943 20 150	- - - Andere Autogenmaschinen, -Apparate und -geräte zum Löten, Schweißen oder Brennschneiden und zum autogenen Oberflächenhärten	St 1000 EUR	683 17 322	1 348 11 144	731 13 577	7
2943 20 170	- - - Andere nichtelektrische Löt- und Schweißmaschinen für metallische und nichtmetallische Werkstoffe	St 1000 EUR	.	.	.	1
	- Elektrische Maschinen, Apparate u. Geräte zum Hart- oder Weichlöten					
2943 20 230	- - LötKolben und Lötpistolen	St 1000 EUR	107 029 6 340	.	.	2
2943 20 250	- - - Andere elektrische Maschinen, Apparate und Geräte zum Hart- oder Weichlöten	St 1000 EUR	591 12 649	732 14 424	596 16 098	14
2943 20 300	- Automaten zum Widerstandsschweißen von Metallen	St 1000 EUR	.	38 257	.	4
	- - Andere Maschinen, Apparate und Geräte zum Widerstandsschweißen von Metallen					
2943 20 430	- - Stumpfschweißmaschinen, -apparate und -geräte	St 1000 EUR	.	.	.	2
	- - - Andere Maschinen, Apparate und Geräte zum Widerstandsschweißen (ohne Stumpfschweißmaschinen u.ä.)					
2943 20 453	- - - Punkt- und Buckelschweißmaschinen, -apparate und -geräte	St 1000 EUR	702 49 654	808 13 867	689 22 966	15
2943 20 459	- - - Nahtschweißmaschinen, -apparate und -geräte	St 1000 EUR	7 284	4 616	6 019	4
2943 20 500	- Automaten zum Lichtbogen- oder Plasmaschweißen von Metallen	St 1000 EUR	1 047 20 223	1 179 11 192	1 208 14 567	8
	- - Andere Maschinen, Apparate und Geräte zum Lichtbogen- oder Plasmaschweißen von Metallen					
2943 20 630	- - - zum manuellen Schweißen, mit umhüllten Elektroden, bestehend aus Schweißköpfen oder Schweißzangen und Transformator, Stromrichter, Generator oder rotierendem Umformer	St 1000 EUR	2 994 4 602	1 600 2 572	1 380 3 128	6

## 5 Produktion nach Güterarten - Deutschland

Melde-Nr.	Bezeichnung	Einheit	2. VJ 2002	1. VJ 2003	2. VJ 2003	2. VJ 2003 Anzahl Unternehmen
1	2	3	4	5	6	7
2943 20 653	- - - Andere Geräte zum Lichtbogen- oder Plasmaschweißen - - - Schutzgasschweißgeräte für das MIG/MAG-Verfahren	St 1000 EUR	12 362 8 740	11 925 6 755	12 818 6 412	8
2943 20 659	- - - Andere Schutzgasschweißgeräte u.ä. (z.B. nach dem WIG-, UP-RES-Verfahren) zum Lichtbogen- oder Plasmaschweißen	St 1000 EUR	11 099 19 763	12 015 20 101	13 298 20 632	7
2943 20 700	- - - Andere Maschinen, Apparate und Geräte zum Schweißen von Metallen, auch solche zum Spritzen schmelzfähiger Metalle oder Hartmetalle	St 1000 EUR	3 749 23 021	3 981 19 502	3 526 19 497	15
2943 20 830	- - - Andere Maschinen, Apparate und Geräte zum Schweißen von Nichtmetallen - - - Maschinen, Apparate und Geräte zum Widerstandsschweißen von Kunststoffen	St 1000 EUR	4 581 26 870	3 807 23 149	3 277 22 434	14
2943 20 851	- - - Andere Maschinen, Apparate und Geräte zum Schweißen und Behandeln von anderen Materialien - - - für Kunststoffe, für die Bekleidungsindustrie	St 1000 EUR	- -	- -	- -	-
2943 20 853	- - - für andere Kunststoffe	St 1000 EUR	509 7 703	.	.	3
2943 20 859	- - - Andere Maschinen u.ä., auch zum Schneiden verwendbar, elektrisch oder mit Laser, Ultraschall u.ä.	St 1000 EUR	1 652 55 148	1 538 68 230	1 961 68 582	6
2943 31 330	Werkzeughalter, selbstöffnende Gewindeschneidköpfe, Werkstückhalter, Teilköpfe u.a. Spezialvorrichtungen für Werkzeugmaschinen sowie Teile und Zubehör für Werkzeugmaschinen a.n.g. - - - Dorne, Spannzangen und Hülsen; Werkzeughalter für Drehmaschinen	t 1000 EUR	938 27 792	915 26 933	872 25 452	29
2943 31 350	- - - Werkzeughalter für Drehmaschinen	t 1000 EUR	386 15 852	429 18 979	409 18 309	18
2943 31 503	- - - Andere Werkzeughalter - - - Bohrfutter	t 1000 EUR	18 976 221	20 856 11 701	18 665 10 552	9
2943 31 505	- - - Andere Werkzeughalter (ohne Bohrfutter)	t 1000 EUR	11 105	11 701	10 552	17
2943 31 700	- - - Selbstöffnende Gewindeschneidköpfe	t 1000 EUR	.	.	.	2
2943 32 300	Werkstückhalter - - - Werkstückgebundene Vorrichtungen, Vorrichtungssätze zum Zusammenstellen von werkstückgebundenen Vorrichtungen	t 1000 EUR	4 060 78 460	3 468 67 758	3 771 68 997	114
2943 32 503	- - - Werkstückhalter für Drehmaschinen - - - Drehfutter und Planscheiben	t 1000 EUR	1 288 21 258	1 255 21 030	1 265 21 087	14
2943 32 505	- - - Andere Werkstückhalter für Drehmaschinen	t 1000 EUR	552 13 192	438 11 259	409 11 116	12
2943 32 703	- - - Andere Werkstückhalter - - - Maschinenschraubstöcke	t 1000 EUR	218 3 964	220 4 363	238 4 569	7
2943 32 705	- - - Andere Werkstückhalter	t 1000 EUR	539 19 004	641 22 229	592 23 961	18
2943 33 000	Teilköpfe und andere Spezialvorrichtungen für Werkzeugmaschinen	t 1000 EUR	1 424 46 508	1 507 45 763	1 412 43 065	23
2943 34 300	Teile und Zubehör für Werkzeugmaschinen zum Bearbeiten von mineralischen Stoffen oder zum Kaltbearbeiten von Glas, zum Bearbeiten von Holz, Kork o.ä. harten Stoffen - - - für Werkzeugmaschinen, zum Bearbeiten von Steinen, keramischen Waren, Beton o.ä. mineralischen Stoffen oder zum Kaltbearbeiten von Glas	1000 EUR	12 269	10 539	11 883	28
2943 34 500	- - - für Werkzeugmaschinen, zum Bearbeiten von Holz, Kork, Bein, Hartkautschuk o.ä. harten Stoffen	1000 EUR	44 102	41 800	38 317	81



## 5 Produktion nach Güterarten - Deutschland

Melde-Nr.	Bezeichnung	Einheit	2. VJ 2002	1. VJ 2003	2. VJ 2003	2. VJ 2003 Anzahl Unternehmen
1	2	3	4	5	6	7
2943 35 300	Teile für Löt- und Schweißmaschinen, -Apparate und -Geräte - für nichtelektrische Maschinen, Apparate und Geräte zum Löten, Schweißen oder Brennschneiden und zum autogenen Oberflächenhärten	1000 EUR	12 464	12 516	12 992	19
2943 35 500	- für elektrische Löt- und Schweißmaschinen, -apparate und -geräte	1000 EUR	46 326	47 018	47 844	49
2943 91 003	Installation, Reparatur und Instand- haltung von Werkzeugmaschinen a.n.g. Installation von Werkzeugmaschi- nen a.n.g. (ohne Werkzeugmaschinen für die Metallbearbeitung) - zum Bearbeiten von mineralischen Stoffen und zum Kaltbearbeiten von Glas	1000 EUR	3 170	3 603	2 956	8
2943 91 005	- zum Bearbeiten von Holz, Kork, Bein, Kautschuk o.ä. harten Stoffen	1000 EUR	17 366	10 223	12 596	13
2943 91 008	- zum anderen Bearbeiten (z.B. zum Elektroschweißen und -löten)	1000 EUR	5 923	4 224	5 763	15
2943 92 003	Reparatur und Instandhaltung von Werkzeugmaschinen a.n.g. (ohne handgeführte, kraftbetriebene Werkzeuge und Werkzeugmaschinen für die Metallbearbeitung) - zum Bearbeiten von mineralischen Stoffen und zum Kaltbearbeiten Glas	1000 EUR	2 545	2 757	2 544	14
2943 92 005	- zum Bearbeiten von Holz, Kork, Bein, Kautschuk o.ä. harten Stoffen	1000 EUR	12 180	11 097	10 566	40
2943 92 008	- zum anderen Bearbeiten (z.B. zum Elektroschweißen und -löten)	1000 EUR	5 427	9 311	7 516	37
2951 11 331	Maschinen für sonstige bestimmte Wirtschaftszweige/Verwendungs- zwecke Maschinen für die Metallerzeugung, Walzwerkseinrichtungen, Gießmaschinen, Teile dafür Konverter, Gießpfannen, -formen für Ingots, Masseln o.dgl.; Gießmaschi- nen für Gießereien, Stahlwerke u.a. metallurgische Betriebe, Metallwalzwerke - Konverter, Gießpfannen, -formen für Ingots, Masseln o.dgl.; Gießmaschinen für Gießereien, Stahlwerke u.a. metallurgische Betriebe - - Konverter und Gießmaschinen (ohne Druckgießmaschinen) - - - Konverter (einschl. Sekundär- metallurgie) und Stranggießma- schinen (einschl. zum endab- messungsnahen Gießen)	St 1000 EUR	6 .	4 .	. .	2
2951 11 339	- - - Andere Gießmaschinen (ohne Druckgießmaschinen)	St 1000 EUR	. .	. .	60 .	3
2951 11 350	- - Gießformen für Ingots, Masseln, Gießpfannen oder dergleichen	St 1000 EUR	. .	. .	. .	1
2951 11 370	- - Druckgießmaschinen	St 1000 EUR	34 10 440	21 8 172	31 10 866	3
2951 11 530	- Metallwalzwerke - - Rohrwalzwerke	St 1000 EUR	. .	. .	. .	1
2951 11 550	- - Warmwalzwerke und kombinierte Warm- und Kaltwalzwerke	St 1000 EUR	378 .	310 .	249 .	8
2951 11 570	- - Kaltwalzwerke	St 1000 EUR	17 64 916	10 32 304	8 31 563	5
2951 12 301	Teile für Maschinen für die Me- tallerzeugung, Walzwerkseinrich- tungen, Gießmaschinen (ein- schl. Walzen für Metallwalzwerke) - für Konverter, Gießpfannen, Gieß- formen, Gießmaschinen für Gieß- ereien, Stahlwerke und andere metallurgische Betriebe - - für Gießereien	1000 EUR	11 872	9 682	9 175	24
2951 12 309	- - für andere metallurgische Betriebe	1000 EUR	20 668	13 559	16 690	13

## 5 Produktion nach Güterarten - Deutschland

Melde-Nr.	Bezeichnung	Einheit	2. VJ 2002	1. VJ 2003	2. VJ 2003	2. VJ 2003 Anzahl Unternehmen
1	2	3	4	5	6	7
2951 12 500	- Walzen für Metallwalzwerke	St 1000 EUR	1 432 11 436	1 448 10 112	1 198 11 191	7
2951 12 700	- Andere Teile für Metallwalzwerke	1000 EUR	51 022	53 156	39 817	52
2951 91 000	Installation, Reparatur und Instandhaltung von Maschinen für die Metallerzeugung, Walzwerkseinrichtungen, Gießmaschinen Installation von Maschinen für die Metallerzeugung, Walzwerkseinrichtungen, Gießmaschinen	1000 EUR	31 278	19 685	24 221	16
2951 92 001	Reparatur und Instandhaltung von Maschinen für die Metallerzeugung, Walzwerkseinrichtungen, Gießmaschinen - von Gießmaschinen für Gießereien	1000 EUR	5 308	4 605	4 375	17
2951 92 009	- von anderen Maschinen für die Metallerzeugung, Walzwerkseinrichtungen	1000 EUR	36 631	30 716	26 722	41
2952 11 000	Bergwerks-, Bau- und Baustoffmaschinen, Teile dafür Stetigförderer für Arbeiten unter Tage; Abbau-, Tunnelbohr- und andere Streckenvortriebsmaschinen; Bohrmaschinen und Tiefbohrgeräte Stetigförderer für Arbeiten unter Tage (Streb- und Streckenfördermittel) (z.B. Förderbänder, Kettenkratzförderer)	St 1000 EUR	287 22 344	176 18 925	198 19 943	5
2952 12 333	Abbau-, Tunnelbohr- u.a. Streckenvortriebsmaschinen, Bohrmaschinen und Tiefbohrgeräte - Abbau-, Tunnelbohr- u.a. Streckenvortriebsmaschinen - - selbstfahrend - - - Abbaumaschinen	St 1000 EUR	20 16 190	5 3 906	9 .	3
2952 12 335	- - - Tunnelbohr- und Vortriebsmaschinen	St 1000 EUR	47 .	43 .	36 .	5
2952 12 350	- - Andere Abbau-, Tunnelbohr- und Streckenvortriebsmaschinen (z.B. Schrämmaschinen, Kohlenhobel)	St 1000 EUR	. .	4 12 690	6 4 693	3
2952 12 530	- Bohrmaschinen und Tiefbohrgeräte - - selbstfahrend	St 1000 EUR	95 .	49 21 021	63 31 396	6
2952 12 550	- - nicht selbstfahrend	St 1000 EUR	. .	1 349 .	. .	5
2952 21 300	Selbstfahrende Planiermaschinen, Erd- oder Straßenhobel, Schürfwagen, Straßenwalzen, Schaufellader, Bagger, Planierschilde für Planiermaschinen Planiermaschinen (Bulldozer und Angledozer), selbstfahrend - auf Gleisketten	St 1000 EUR	- -	- -	- -	-
2952 21 500	- Andere Planiermaschinen	St 1000 EUR	- -	- -	- -	-
2952 22 000	Erd- oder Straßenhobel (Grader), selbstfahrend	St 1000 EUR	. .	. .	. .	2
2952 23 000	Schürfwagen (Scraper), selbstfahrend	St 1000 EUR	. .	. .	. .	1
2952 24 000	Straßenwalzen und andere Bodenverdichter, selbstfahrend	St 1000 EUR	6 110 152 216	4 526 121 028	4 958 143 545	5
2952 25 300	Frontschaufellader, selbstfahrend - Lader für arbeiten unter Tage	St 1000 EUR	- -	- -	- -	-
2952 25 500	- Andere Frontschaufellader	St 1000 EUR	1 977 101 329	1 863 84 999	2 159 95 699	12
2952 26 010	Bagger mit um 360 Grad drehbarem Überwagen - hydraulische Mini-Bagger mit einem Dienstgewicht von 6 t oder weniger	St 1000 EUR	2 004 44 046	1 250 27 007	1 708 37 850	4
2952 26 030	- hydraulische Raupen-Bagger mit einem Dienstgewicht von mehr als 6 t	St 1000 EUR	416 51 758	262 66 771	387 58 820	9
2952 26 050	- hydraulische Bagger auf Rädern	St 1000 EUR	1 387 142 854	1 165 134 336	1 539 165 496	9

## 5 Produktion nach Güterarten - Deutschland

Melde-Nr.	Bezeichnung	Einheit	2. VJ 2002	1. VJ 2003	2. VJ 2003	2. VJ 2003 Anzahl Unternehmen
1	2	3	4	5	6	7
2952 26 070	- Seilbagger und andere Bagger	St 1000 EUR	.	.	.	2
2952 27 300	Andere Bagger, Schürf- u.a. Schaufellader; andere selbstfahrende Maschinen zur Erdbewegung u.ä. - Andere Bagger, auch Schaufellader, mit nicht um 360 Grad drehbarem Oberwagen	St 1000 EUR	1 333	1 430	.	1
2952 27 500	- Andere selbstfahrende Maschinen zur Erdbewegung u.ä., a.n.g.	St 1000 EUR	115 31 266	91 17 269	100 16 377	4
2952 28 000	Planierschilde für Planiermaschinen (Bulldozer oder Angledozer)	t 1000 EUR	.	.	.	2
2952 30 100	Andere Maschinen, Apparate und Geräte zur Erdbewegung, zum Verdichten, Planieren des Bodens; für den Straßen-, Hoch- oder Tiefbau u.ä.; Rammen u. Pfahlzieher; Schneeräumer - Rammen und Pfahlzieher	St 1000 EUR	3 177 31 056	1 941 33 314	2 958 25 177	6
2952 30 300	- Schneeräumer	St 1000 EUR	837 7 477	1 412 2 819	725 1 651	8
2952 30 500	- Maschinen, Apparate und Geräte zum Feststampfen oder Verdichten des Bodens	St 1000 EUR	12 755 48 409	10 100 42 159	11 018 48 393	8
2952 30 700	- Andere nichtselbstfahrende Maschinen, Apparate und Geräte zur Erdbewegung usw. (z.B. Schälscraper)	St 1000 EUR	.	.	.	1
2952 30 900	- Maschinen, Apparate und mechanische Geräte für den Straßen-, Hoch- oder Tiefbau oder für ähnliche Arbeiten, a.n.g. Maschinen zum Sortieren, Sieben, Mischen und zur ähnlichen Bearbeitung von Erden, Steinen, Erzen u.a. mineralischen Stoffen; Maschinen zum Herstellen von Gießformen aus Sand - Maschinen und Apparate zum Sortieren, Sieben, Trennen, Waschen, Zerkleinern, Mahlen, Mischen oder Kneten von mineralischen Stoffen	St 1000 EUR	2 743 163 946	3 100 133 730	4 133 171 342	23
2952 40 310	- - für Gießereiformsande	St 1000 EUR	42 3 746	30 2 123	55 6 605	5
2952 40 330	- - für Baustoffe	St 1000 EUR	910 54 189	1 247 49 275	1 110 52 165	28
2952 40 353	- - - zum Sortieren, Sieben, Trennen oder Waschen	St 1000 EUR	50 3 312	40 2 325	35 3 014	4
2952 40 356	- - - zum Zerkleinern, Mahlen, Mischen oder Kneten	St 1000 EUR	.	54	80	4
2952 40 370	- - für andere mineralische Stoffe	St 1000 EUR	262 14 744	216 18 315	209 24 221	9
2952 40 500	- Beton- und Mörtelmischmaschinen	St 1000 EUR	30 018 51 048	25 469 40 338	27 299 41 537	15
2952 40 700	- Maschinen zum Mischen mineralischer Stoffe mit Bitumen	St 1000 EUR	36 19 776	26 18 040	43 32 853	3
2952 40 810	- Andere Maschinen und Apparate für mineralische Stoffe - - zum Herstellen von Gießformen aus Sand (auch Kernherstellungsmaschinen)	St 1000 EUR	30 7 485	41 12 418	36 13 252	6
2952 40 830	- - für die Baustoffindustrie	St 1000 EUR	970 42 528	610 22 905	.	21
2952 40 850	- - für bergmännisch gewonnene mineralische Stoffe	St 1000 EUR	.	.	.	2
2952 40 870	- - für andere mineralische Stoffe	St 1000 EUR	86 9 394	120 9 607	60 5 045	5
2952 50 000	Gleiskettenzugmaschinen	St 1000 EUR	.	.	.	1
2952 61 303	Teile für Bergwerks-, Bau- und Baustoffmaschinen Teile für Bohrmaschinen, Tiefbohrgeräte, Krane, Planier- o. a. Erdbewegungsmaschinen - für Bohrmaschinen und Tiefbohrgeräte - - für Bohrmaschinen	1000 EUR	1 074	2 247	2 484	6

## 5 Produktion nach Güterarten - Deutschland

Melde-Nr.	Bezeichnung	Einheit	2. VJ 2002	1. VJ 2003	2. VJ 2003	2. VJ 2003 Anzahl Unternehmen
1	2	3	4	5	6	7
2952 61 305	- - für Tiefbohrgeräte	1000 EUR	47 324	60 785	70 753	17
	- für Krane, Planier- o. a. Erd- bewegungsmaschinen					
2952 61 503	- - für Lader	1000 EUR	44 031	35 092	35 330	14
2952 61 505	- - für Spezialbagger für den Tagebau	1000 EUR	14 349	7 743	8 202	7
2952 61 506	- - für Krane (ohne Turmdrehkrane)	1000 EUR	46 592	41 500	44 184	42
2952 61 507	- - für Abbau-, Tunnelbohr- und Vortriebsmaschinen	1000 EUR	29 145	32 925	28 981	13
2952 61 508	- - für Turmdrehkrane und Erdbewe- gungs- u.ä. Maschinen a.n.g.	1000 EUR	110 927	100 302	110 440	50
	Teile für Maschinen und Apparate für mineralische Stoffe					
2952 62 003	- für Maschinen und Apparate für Gießereiformsande und Gießformen aus Sand	1000 EUR	6 892	5 327	6 441	9
2952 62 009	- für Maschinen und Apparate für andere mineralische Stoffe	1000 EUR	66 744	66 514	60 753	69
	Installation, Reparatur und Instand- haltung von Bergwerks-, Bau- und Baustoffmaschinen					
	Installation von Bergwerks-, Bau- und Baustoffmaschinen					
2952 91 003	- von Aufbereitungs- und Formmaschinen für Gießereiformsande	1000 EUR	325	.	.	4
2952 91 005	- von Bau- und Baustoffmaschinen	1000 EUR	8 434	5 851	11 281	30
2952 91 009	- von Bergwerksmaschinen	1000 EUR	550	1 678	333	4
	Reparatur und Instandhaltung von Bergwerks-, Bau- und Baustoff- maschinen					
2952 92 003	- von Aufbereitungs- und Formma- schinen für Gießereiformsande	1000 EUR	595	616	703	6
2952 92 005	- von Bau- und Baustoffmaschinen	1000 EUR	38 255	38 489	40 575	76
2952 92 009	- von Bergwerksmaschinen	1000 EUR	38 008	27 248	29 661	29
	Maschinen für die Nahrungs-, Futter mittel- und Getränkeherstellung und für die Tabakverarbeitung, Teile dafür					
	Maschinen für die Nahrungs-, Futter mittel- und Getränkeherstellung und für die Tabakverarbeitung					
2953 11 000	Milchenträher	St 1000 EUR	-	-	-	-
2953 12 000	Andere milchwirtschaftliche Maschinen, Apparate und Geräte (ohne Melkmaschinen)	St 1000 EUR	132 3 754	151 8 669	173 25 086	9
2953 13 000	Maschinen für die Müllerei oder zum Behandeln von Getreide oder Hülsenfrüchten (ohne solche zum Reinigen, Sortieren oder Sieben hierfür und ohne Landmaschinen)	St 1000 EUR	380 .	212 7 919	288 .	5
2953 14 000	Maschinen, Apparate und Geräte zum Bereiten von Wein, Most, Fruchtsäften o.ä. Getränken (z.B. Pressen)	St 1000 EUR	288 6 487	195 4 119	299 9 806	8
	Nichtelektrische Industriebackofen; Trockner für landwirtschaftliche Er- zeugnisse; Dampffiltrier- u.a. Ma- schinen zum Zubereiten von heißen Getränken oder Speisen					
2953 15 330	- nichtelektrische Industriebackofen	St 1000 EUR	.	.	.	2
2953 15 350	- - Andere nichtelektrische Industriebacköfen	St 1000 EUR	223 7 410	288 10 078	291 10 989	4
2953 15 500	- Trockner für landwirtschaftliche Erzeugnisse	St 1000 EUR	78 4 284	42 3 015	78 4 464	5
	- Dampffiltrier- u.a. Maschinen zum Zubereiten von heißen Getränken oder Speisen; Apparate zum Kochen oder Wärmen von Speisen					
2953 15 730	- - Dampffiltrier- und andere Maschinen zum Zubereiten von Kaffee oder anderen heißen Getränken	St 1000 EUR	9 395 25 030	7 150 25 629	7 279 27 372	3

## 5 Produktion nach Güterarten - Deutschland

Melde-Nr.	Bezeichnung	Einheit	2. VJ 2002	1. VJ 2003	2. VJ 2003	2. VJ 2003 Anzahl Unternehmen
1	2	3	4	5	6	7
2953 15 751	- - Apparate zum Kochen oder Wärmen von Speisen - - - Großkochanlagen mit Gasbeheizung	St 1000 EUR	1 087 2 393	951 3 022	1 220 4 139	9
2953 15 753	- - - Großkochanlagen mit elektrischer Beheizung	St 1000 EUR	15 077 60 651	15 162 71 644	15 243 71 606	19
2953 15 755	- - - Großkochanlagen mit sonstiger Beheizung	St 1000 EUR	2 456	2 917	2 906	7
2953 15 759	- - - Andere Apparate zum Kochen oder Wärmen von Speisen	St 1000 EUR	1 153 9 006	1 204 6 653	1 433 6 765	6
2953 16 130	Maschinen und Apparate zum Herstellen von Lebensmitteln, Futtermitteln od. Getränken, a.n.g.; zum Gewinnen oder Aufbereiten von tierischen oder pflanzlichen Ölen und Fetten - zum Herstellen von Back- o. Teigwaren - - von Backwaren	St 1000 EUR	1 705 32 708	1 370 21 168	1 491 25 180	22
2953 16 150	- - von Teigwaren	St 1000 EUR	246	193	.	5
2953 16 200	- zum Herstellen von Süßwaren, Kakao oder Schokolade	St 1000 EUR	218 23 376	151 20 624	209 26 276	14
2953 16 300	- zum Herstellen von Zucker	St 1000 EUR	.	73 3 106	.	3
2953 16 400	- Brauereimaschinen und -Apparate	St 1000 EUR	623 59 792	743 54 889	752 53 933	15
2953 16 503	- zum Verarbeiten von Fleisch (einschl. Schlachthausanlagen und -einrichtungen) - - Maschinen und Apparate zum Verarbeiten von Fleisch	St 1000 EUR	24 589 107 453	19 225 95 000	19 450 113 264	41
2953 16 509	- - Schlachthausanlagen und -einrichtungen	St 1000 EUR	13 602	7 004	8 426	8
2953 16 600	- zum Be- und Verarbeiten von Früchten oder Gemüsen	St 1000 EUR	1 775	1 369	1 564	5
2953 16 701	- zum industriellen Herstellen, Verarbeiten oder Zubereiten von anderen Nahrungs- und Genussmitteln, Getränken u.ä., a.n.g. - - für die Tee und Kaffee verarbeitende Industrie	St 1000 EUR	.	.	.	4
2953 16 703	- - für die Getränkeindustrie (ohne Pressen, Mühlen u.ä. Maschinen oder Apparate)	St 1000 EUR	374 6 727	456 9 744	410 10 825	8
2953 16 705	- - für Großküchen	St 1000 EUR	5 988 5 933	5 019 5 791	4 334 6 180	10
2953 16 709	- - Andere Maschinen und Apparate zum industriellen Herstellen, Verarbeiten oder Zubereiten von Nahrungs- und Genussmitteln, Getränken u.ä., a.n.g.	St 1000 EUR	6 090 38 044	5 125 31 046	6 320 32 681	29
2953 16 800	- zum Gewinnen oder Aufbereiten von tierischen oder pflanzlichen Ölen oder Fetten	St 1000 EUR	.	.	.	2
2953 17 000	Maschinen und Apparate zum Aufbereiten oder Verarbeiten von Tabak, a.n.g.	St 1000 EUR	256	281	224	9
2953 21 300	Teile für Maschinen für die Nahrungs-, Futtermittel- und Getränkeherstellung und für die Tabakverarbeitung Teile für milchwirtschaftliche Maschinen und für Pressen, Mühlen u.ä. Maschinen zum Bearbeiten von Most, Wein u.ä. Getränken - für Melkmaschinen und andere milchwirtschaftliche Maschinen	1000 EUR	10 680	11 602	10 007	9
2953 21 500	- für Maschinen zum Bereiten von Wein, Most, Fruchtsäften u.ä. Getränken	1000 EUR	385	1 018	1 374	8

## 5 Produktion nach Güterarten - Deutschland

Melde-Nr.	Bezeichnung	Einheit	2. VJ 2002	1. VJ 2003	2. VJ 2003	2. VJ 2003 Anzahl Unternehmen
1	2	3	4	5	6	7
2953 22 300	Teile für Maschinen zum Behandeln von Getreide, Hülsenfrüchten u.ä. und für Maschinen für die Nahrungs-, Futtermittel- und Getränkeherstellung, a.n.g. - für Maschinen zum Reinigen, Sortieren, Sieben, Mahlen oder zum Behandeln von Körnern- oder Hülsenfrüchten, Getreide u.ä.	1000 EUR	7 776	4 745	4 591	13
2953 22 501	- für Maschinen u. Apparate für die Nahrungs- u. Genussmittelin- dustrie, a.n.g. (ohne Teile f. therm. Verfahrensanlagen, Maschinen zum Bearbeiten von heißen Getränken oder Speisen, Filter oder Zentrifugen) - für Bäckereimaschinen (ohne Teile für elektrische Backöfen)	1000 EUR	5 671	7 625	6 973	20
2953 22 503	- - für Süßwarenmaschinen	1000 EUR	12 853	13 172	13 025	22
2953 22 506	- - für Fleischereimaschinen und Schlachthauseinrichtungen	1000 EUR	13 726	16 680	16 512	21
2953 22 507	- - für Brauereimaschinen und sonstige Maschinen zur Getränkeherstellung	1000 EUR	6 769	8 877	10 675	12
2953 22 508	- - für andere Maschinen der Nahrungs- und Genussmittel- industrie (z.B. für die Zuckerherstellungsindustrie)	1000 EUR	32 843	30 213	33 498	46
2953 23 000	Teile für Maschinen und Apparate zum Aufbereiten oder Verarbeiten von Tabak, a.n.g.	1000 EUR	.	.	.	9
2953 91 000	Installation, Reparatur und Instandhaltung von Maschinen für die Nahrungs-, Futtermittel- und Getränkeherstellung u. die Tabakverarbeitung Installation von Maschinen für das Ernährungsgewerbe und die Tabakverarbeitung	1000 EUR	28 933	31 337	38 701	32
2953 92 000	Reparatur und Instandhaltung von Maschinen für die Nahrungs-, Futtermittel- und Getränkeherstellung und die Tabakverarbeitung	1000 EUR	28 417	25 250	25 136	92
2954 11 100	Maschinen für die Textil- und Bekleidungsherstellung, die Leder- erzeugung und -verarbeitung sowie die Herstellung von Schuhen Maschinen für die Spinnerei, Webe- rei, Strickerei und Wirkerei Maschinen zum Düsenspinnen, Ver- strecken, Texturieren oder Schnei- den von synthetischen oder künst- lichen Spinnstoffen; Maschinen zum Vor- oder Aufbereiten von Spinnstoffen - Maschinen zum Düsenspinnen, Verstrecken, Texturieren oder Schneiden von synthetischen oder künstlichen Spinnstoffen	St 1000 EUR	73 262	60 731	114 833	7
2954 11 300	- Krempeln (Karden)	St 1000 EUR	.	.	.	2
2954 11 500	- Strecken-, Käm- oder Vorspinnmaschinen (Flyer)	St 1000 EUR	412 20 488	519 25 182	470 26 815	3
2954 11 700	- Andere Maschinen zum Vor- oder Aufbereiten von Spinnstoffen	St 1000 EUR	17 450	.	.	4
2954 12 300	Maschinen zum Spinnen, Dublieren oder Zwirnen, Spulen, Wickeln oder Haspeln von Spinnstoffen sowie Maschinen zum Vorbereiten von Spinnstoffgarnen für die Weberei, Wirkerei und Strickerei - zum Spinnen von Spinnstoffen	St 1000 EUR	227 63 022	251 82 763	191 56 138	3
2954 12 500	- zum Dublieren oder Zwirnen von Spinnstoffen	St 1000 EUR	137 18 811	103 14 908	125 17 708	3
2954 12 700	- zum Spulen, Wickeln oder Haspeln von Spinnstoffen (einschl. Schußspulmaschinen)	St 1000 EUR	2 097 40 386	1 330 52 179	2 412 42 412	8
2954 12 900	- Schär-, Zettel-, Bäum-, Schlicht- u.a. Maschinen zum Vorbereiten von Spinnstoffgarnen für die Weberei, Wirkerei und Strickerei	St 1000 EUR	77 19 748	85 35 058	72 28 446	6

## 5 Produktion nach Güterarten - Deutschland

Melde-Nr.	Bezeichnung	Einheit	2. VJ 2002	1. VJ 2003	2. VJ 2003	2. VJ 2003 Anzahl Unternehmen
1	2	3	4	5	6	7
2954 13 300	Webmaschinen - zum Herstellen von Geweben mit einer Breite von 30 cm oder weniger; zum Herstellen von Geweben mit einer Breite von mehr als 30 cm, mit Schußeintrag durch Webschützen	St 1000 EUR	40 .	50 6 218	41 5 151	3
2954 13 500	- mit schützenlosem Schußeintrag zum Herstellen von Geweben, mit einer Breite von mehr als 30 cm	St 1000 EUR	.	.	.	3
2954 14 300	Wirk-, Strick-, Nähwirk-, Gimpfen-, Tüll-, Spitzen-, Stick-, Posamentier-, Flecht-, Netzknüp- und Tuftingmaschinen - Rundwirk- und Rundstrickmaschinen	St 1000 EUR	671 .	602 33 162	436 34 032	4
2954 14 500	- Flachwirk-, Flachstrick- und Nähwirkmaschinen	St 1000 EUR	1 291 125 772	1 376 126 818	1 479 140 795	5
2954 14 700	- Gimpfen-, Tüll-, Spitzen-, Stick-, Posamentier-, Flecht-, Netzknüp- und Tuftingmaschinen	St 1000 EUR	380 13 070	606 14 142	448 11 758	5
2954 15 300	Schaft-, Jacquard-, Kartenschlag-, Kartenkopier-, Kartenbindemaschinen und andere Hilfsmaschinen und -apparate für Spinnerei-, Weberei-, Wirkerei- und Strickereimaschinen - Schaft-, Jacquard-, Kartenschlag-, Kartenkopier-, Kartenbindemaschinen und Kartensparvorrichtungen	t 1000 EUR	371 6 071	347 5 904	516 7 641	4
2954 15 500	- Andere Hilfsmaschinen und -apparate für Spinnerei-, Wirkerei-, Strickerei- und Webereimaschinen	t 1000 EUR	.	.	.	2
2954 21 100	Andere Maschinen und Apparate für das Textil- und Bekleidungsgewerbe Maschinen u. Apparate zum Herstellen oder Ausrüsten von Filz- oder Vliesstoffen; Maschinen und Apparate zum Waschen, Bleichen, Färben o.ä. Behandeln von Garnen, Geweben u.a. Spinnstoffwaren - Maschinen und Apparate zum Herstellen oder Ausrüsten von Filz oder Vliesstoffen (einschl. Maschinen und Apparate zum Herstellen von Filzhüten; Formen für die Hutmacherei)	t 1000 EUR	1 862 22 757	1 323 19 251	1 616 24 883	11
2954 21 300	- Bügelmaschinen, Bügel- und Fixierpressen	St 1000 EUR	.	7 345 10 655	6 575 10 898	8
2954 21 503	- Maschinen und apparate zum Waschen, Bleichen oder Färben - - zum Waschen oder Bleichen	St 1000 EUR	304 27 672	283 29 090	246 23 831	10
2954 21 505	- - zum Färben	St 1000 EUR	195 26 881	190 23 959	270 28 493	8
2954 21 701	- Maschinen und Apparate zum Auf- oder Abwickeln, Falten, Schneiden oder Auszacken von Geweben - - Maschinen zur Warenschau, zum Falten, zum Aufwickeln und Schneiden für die Textilindustrie	St 1000 EUR	18 3 422	28 3 542	27 1 715	8
2954 21 707	- - Abwickel-, Lege- und Zuschneidemaschinen für die Bekleidungsindustrie	St 1000 EUR	687 6 921	645 6 888	577 8 420	9
2954 21 830	- Andere Maschinen und Apparate - - Maschinen zum Herstellen von Linoleum oder anderem Fußbodenbelag durch Beschichten von Geweben oder anderen Unterlagen	St 1000 EUR	.	.	.	2
2954 21 855	- - Maschinen oder Apparate zum Appretieren oder Ausrüsten; Maschinen zum Mangeln, Dämpfen, Formen, Entwässern - - - Rau-, Scher- und Gewebereinigungsmaschinen	St 1000 EUR	46 3 089	.	.	1
2954 21 857	- - - Andere Maschinen und Apparate zum Appretieren oder Ausrüsten	St 1000 EUR	39 4 526	28 5 354	24 4 314	5
2954 21 859	- - - Andere Maschinen und Apparate, a.n.g.	St 1000 EUR	1 305 12 628	1 106 11 032	995 10 728	7

## 5 Produktion nach Güterarten - Deutschland

Melde-Nr.	Bezeichnung	Einheit	2. VJ 2002	1. VJ 2003	2. VJ 2003	2. VJ 2003 Anzahl Unternehmen
1	2	3	4	5	6	7
2954 22 300	Maschinen für die chemische Reinigung; Trockner und Maschinen zum Waschen von Wäsche mit einem Fassungsvermögen an Trockenwäsche von mehr als 10 kg - Maschinen zum Waschen von Wäsche mit einem Fassungsvermögen an Trockenwäsche von mehr als 10 kg	St 1000 EUR	15 322	15 631	18 577	5
2954 22 500	- Maschinen für die chemische Reinigung	St 1000 EUR	.	.	.	2
2954 22 701	- Trockner für Garne, Gewebe oder andere Spinnstoffwaren - - für die Textilindustrie	St 1000 EUR	239 38 350	243 41 940	238 47 439	6
2954 22 703	- - für die Wäscherei und chemische Reinigung	St 1000 EUR	491 8 172	452 9 402	489 9 395	4
2954 23 303	Nähautomaten und andere Nähmaschinen (ohne Haushaltsnähmaschinen) - Nähautomaten - - Stichgruppen-Nähautomaten	St 1000 EUR	531 6 208	478 5 061	602 4 928	5
2954 23 305	- - Nähautomaten mit automatischer Nähgutführung, mit selbsthergestelltem Oberteil	St 1000 EUR	231 5 326	193 3 523	201 3 641	3
2954 23 307	- - Nähautomaten mit automatischer Nähgutführung, zur Aufnahme eines bezogenen Oberteils vorgesehen	St 1000 EUR	197 2 377	242 2 363	231 2 415	3
2954 23 503	- Andere Nähmaschinen - - Steppstichnähmaschinen	St 1000 EUR	11 858	6 914	6 112	5
2954 23 505	- - Liniennahtnähmaschinen (auch Zick-Zack-Nähmaschinen), Überdecknaht-, Überwendling- und Sicherheitsnähmaschinen	St 1000 EUR	455 2 232	447 2 084	365 1 659	4
2954 23 507	- - - Andere Kettenstichnähmaschinen	St 1000 EUR	517 2 532	545 1 957	381 1 792	5
2954 23 509	- - - Andere Nähmaschinen und -apparate, a.n.g.	St 1000 EUR	5 712	8 685	4 563	3
2954 30 300	Maschinen u. Apparate z. Aufbereiten, Gerben oder Bearbeiten v. Häuten, Fellen oder Leder; zum Herstellen od. Instandsetzen v. Schuhen oder Lederwaren (ohne Nähmaschinen) - zum Aufbereiten, Gerben oder Bearbeiten von Häuten, Fellen oder Leder	St 1000 EUR	.	.	.	1
2954 30 500	- zum Herstellen oder Instandsetzen von Schuhen	St 1000 EUR	875 5 081	695 4 419	784 4 783	10
2954 30 700	- Andere Maschinen und Apparate zum Herstellen und Instandsetzen von Lederwaren	St 1000 EUR	.	.	.	2
2954 41 103	Teile und Zubehör für Maschinen für die Textil- und Bekleidungsherstellung, die Ledererzeugung und -verarbeitung sowie die Herstellung von Schuhen Teile und Zubehör für Spinnerei-, Weberei-, Wirkerei- und Strickereimaschinen oder deren Hilfsmaschinen oder -apparate - für Spinnereimaschinen oder deren Hilfsmaschinen und -apparate (ohne Spindeln, Spindelflügel, Spinnringe und Ringläufer, Rotorspinnaggregate und Teile dafür) - - für Maschinen zum Düsenspinnen und Nachbehandeln von cellulosischen und synthetischen Fasern und Filamenten oder deren Hilfsmaschinen und -apparate	1000 EUR	48 409	49 363	52 836	21
2954 41 109	- - für andere Spinnereimaschinen oder deren Hilfsmaschinen oder -apparate	1000 EUR	38 604	36 860	31 045	25
2954 41 300	- Spindeln, Spindelflügel, Spinnringe und Ringläufer, Rotorspinnaggregate und Teile dafür (auch Auflösewalzen)	t 1000 EUR	469 17 268	445 19 880	486 18 774	8
2954 41 503	- Teile und Zubehör für Webmaschinen oder deren Hilfsmaschinen oder -apparate - - Webschützen, Webeblätter, Weblitzen, Webschäfte	1000 EUR	5 369	6 149	4 714	7



## 5 Produktion nach Güterarten - Deutschland

Melde-Nr.	Bezeichnung	Einheit	2. VJ 2002	1. VJ 2003	2. VJ 2003	2. VJ 2003 Anzahl Unternehmen
1	2	3	4	5	6	7
2954 41 509	- - Andere Teile und Zubehör für Webmaschinen oder deren Hilfsmaschinen oder -apparate	1000 EUR	24 999	28 505	25 335	36
2954 41 700	- Teile und Zubehör für Wirk-, Strick-, Nähwirk-, Gimpfen-, Tüll-, Spitzen-, Stick-, Posamentier-, Flecht-, Netzwirk- und Tuftingmaschinen oder deren Hilfsmaschinen und -apparate	1000 EUR	95 118	97 643	91 998	42
	Teile und Zubehör für andere Maschinen für die Textilherstellung und -Behandlung; Teile und Zubehör für Bekleidungsherstellung, die Ledererzeugung und -verarbeitung sowie die Herstellung von Schuhen					
2954 42 103	- für Maschinen zum Waschen von Wäsche, auch mit Trockenvorrichtung					
	- - für Maschinen mit einem Fassungsvermögen an Trockenwäsche von 10 kg oder weniger	1000 EUR	11 902	8 534	7 802	12
2954 42 109	- - für andere Maschinen zum Waschen von Wäsche	1000 EUR	560	731	467	3
	- Teile u. Zubehör für Maschinen u. Apparate zum Waschen, Bleichen, Färben, Appretieren, Ausrüsten, Beschichten und Imprägnieren, Trocknen, Reinigen, Bügeln u. Pressen					
2954 42 201	- - für Wäschetrockner mit einem Fassungsvermögen an Trockenwäsche von 10 kg oder weniger	1000 EUR	618	858	727	4
2954 42 203	- - für andere Trockner für Garne, Gewebe und andere Spinnstoffwaren	1000 EUR	5 739	5 553	5 782	6
2954 42 205	- - für Maschinen und Apparate zum Waschen, Bleichen, Färben, Appretieren, Ausrüsten, Beschichten und zum Auf- und Abwickeln, Falten, Schneiden von Geweben	1000 EUR	16 950	19 497	18 167	21
2954 42 209	- - für andere Maschinen und Apparate	1000 EUR	17 986	15 708	15 544	20
2954 42 303	- Nähmaschinenennadeln	kg	.	.	.	2
	- - für Haushaltsnähmaschinen	1000 EUR	.	.	.	
2954 42 309	- - für andere Nähmaschinen	kg	55 955	53 361	44 689	4
		1000 EUR	7 459	7 517	6 452	
2954 42 500	- Möbel, Sockel und Deckel für Nähmaschinen sowie Teile dafür	t	.	.	.	1
		1000 EUR	.	.	.	
2954 42 700	- Andere Nähmaschinenteile	1000 EUR	6 814	6 905	5 438	14
2954 42 800	- Teile für Maschinen und Apparate zum Herstellen und Instandsetzen von Leder, Schuhen und Lederwaren	1000 EUR	4 665	4 004	3 759	11
2954 50 000	Haushaltsnähmaschinen	St	-	-	-	-
		1000 EUR	.	-	-	
	Installation, Reparatur und Instandhaltung von Maschinen für die Textil- und Bekleidungsherstellung, die Ledererzeugung und -verarbeitung sowie die Herstellung von Schuhen					
2954 91 001	- von Spinnerei-, Weberei-, Strickerei- und Wirkereimaschinen	1000 EUR	2 609	2 167	2 474	9
2954 91 008	- von anderen Maschinen für das Textil- und Bekleidungsgewerbe sowie Maschinen zum Herstellen von Leder, Schuhen und Lederwaren	1000 EUR	3 334	7 400	6 650	17
	Reparatur und Instandhaltung von Maschinen für die Textil- und Bekleidungsherstellung, die Ledererzeugung und -verarbeitung sowie die Herstellung von Schuhen					
2954 92 001	- für die Bekleidungsherstellung, die Ledererzeugung und -verarbeitung sowie die Herstellung von Schuhen	1000 EUR	1 696	1 016	1 597	12
2954 92 003	- für die Textilherstellung	1000 EUR	14 271	17 483	20 437	35

## 5 Produktion nach Güterarten - Deutschland

Melde-Nr.	Bezeichnung	Einheit	2. VJ 2002	1. VJ 2003	2. VJ 2003	2. VJ 2003 Anzahl Unternehmen
1	2	3	4	5	6	7
	Maschinen für das Papiergewerbe Maschinen und Apparate zum Her- oder Fertigstellen, Be- oder Verarbeiten von Halbstoff aus cellulosehaltigen Faserstoffen, Papier und Pappe; Teile dafür Maschinen und Apparate zum Her- oder Fertigstellen, Be- oder Verar- beiten von Halbstoff aus cellulose haltigen Faserstoffen, Papier und Pappe - Maschinen und Apparate zum Her- stellen von Halbstoff aus cellulo sehaltigen Faserstoffen, Papier oder Pappe und zum Fertigstellen von Papier oder Pappe 2955 11 130 - - zum Herstellen von Halbstoff aus cellulosehaltigen Faserstoffen	St 1000 EUR	34 .	55 10 696	44 .	4
2955 11 150	- - zum Herstellen von Papier oder Pappe	St 1000 EUR	99 .	110 18 765	90 15 405	10
2955 11 170	- - zum Fertigstellen von Papier oder Pappe	St 1000 EUR	49 686 .	.	.	3
	- kombinierte Rollenschneide- und -Wickelmaschinen, Längs- und Querschneider, Schnellschneider für Papier oder Pappe 2955 11 330 - - kombinierte Rollenschneide- und -wickelmaschinen	St 1000 EUR	112 32 436	51 24 594	64 21 304	8
2955 11 350	- - Längs- und Querschneider	St 1000 EUR	183 31 147	122 30 831	126 25 207	11
2955 11 370	- - Schnellschneider	St 1000 EUR	.	1 479 13 655	1 685 15 328	3
	- Andere Schneidemaschinen für Papier oder Pappe 2955 11 430 - - Dreischneider	St 1000 EUR	.	.	.	1
	- - Andere Schneidemaschinen 2955 11 451 - - - Manuelle Schneidemaschinen	St 1000 EUR	.	.	.	1
2955 11 459	- - - Schneidemaschinen, a.n.g.	St 1000 EUR	133 9 958	138 8 179	121 16 356	6
2955 11 500	- Maschinen zum Herstellen von Tüten, Beuteln, Säcken oder Briefumschlägen	St 1000 EUR	89 39 438	71 26 874	78 25 427	9
2955 11 600	- Maschinen zum Herstellen von Schachteln, Hülsen, Trommeln o.ä., nicht durch Formpressen hergestellten Behältnissen	St 1000 EUR	145 17 222	106 11 744	93 16 832	11
2955 11 700	- Maschinen zum Formpressen von Waren aus Papierhalbstoff, Papier oder Pappe	St 1000 EUR	5 482 .	4 260 .	.	5
2955 11 800	- Andere Maschinen und Apparate zum Be- und Verarbeiten von Papierhalbstoff, Papier oder Pappe	St 1000 EUR	45 359 .	44 649 .	51 776 .	26
	Teile für Maschinen und Apparate für das Papiergewerbe 2955 12 300 - zum Herstellen von Halbstoff aus cellulosehaltigen Faserstoffen	1000 EUR	13 054	14 867	14 473	6
	- zum Her- oder Fertigstellen von Papier oder Pappe 2955 12 503 - - zum Herstellen von Papier oder Pappe	1000 EUR	58 634	51 230	63 126	30
2955 12 505	- - zum Fertigstellen von Papier oder Pappe	1000 EUR	12 128	11 917	12 276	8
	- zum Be- oder Verarbeiten von Papierhalbstoff, Papier oder Pappe 2955 12 701 - - zum Schneiden	1000 EUR	16 663	18 184	17 243	30
2955 12 709	- - zum anderen Be- oder Verarbeiten von Papierhalbstoff, Papier oder Pappe	1000 EUR	28 075	24 517	23 138	45
	Installation, Reparatur und Instand- haltung von Maschinen für das Papiergewerbe 2955 91 000 Installation von Maschinen für das Papiergewerbe	1000 EUR	34 323	13 266	17 776	35
2955 92 000	Reparatur und Instandhaltung von Maschinen für das Papiergewerbe	1000 EUR	22 741	22 215	20 658	39

5 Produktion nach Güterarten - Deutschland

Melde-Nr.	Bezeichnung	Einheit	2. VJ 2002	1. VJ 2003	2. VJ 2003	2. VJ 2003 Anzahl Unternehmen
1	2	3	4	5	6	7
	Maschinen für das Druckgewerbe und für sonstige bestimmte Wirtschaftszweige a.n.g. Buchbinderei-, Setz- und Druckmaschinen, Teile dafür Buchbindereimaschinen und -apparate (einschl. Fadenheftmaschinen) - Falzmaschinen	St 1000 EUR	2 028 31 353	1 682 29 173	1 488 29 414	7
2956 11 300	- Zusammentragmaschinen	St 1000 EUR	86 6 574	62 5 015	69 5 352	4
2956 11 500	- Faden-, Draht- und Klammerheftmaschinen	St 1000 EUR				5
2956 11 700	- Klebebindemaschinen	St 1000 EUR	31 3 442	.	.	3
2956 11 900	- Andere Buchbindereimaschinen und -apparate	St 1000 EUR	2 926 40 967	1 862 44 420	1 246 41 719	10
2956 12 300	Setzmaschinen; Maschinen zum Schriftgießen oder zum Zurichten oder Herstellen von Druckformen - Fotosetzmashinen	St 1000 EUR	- -	- -	- -	-
2956 12 500	- Andere Setzmaschinen, -apparate und -geräte; andere Maschinen zum Schriftgießen oder zum Zurichten oder Herstellen von Klischees oder Druckformen	St 1000 EUR	1 289 9 129	904 4 699	838 4 964	3
2956 13 300	Offsetdruckmaschinen und -apparate (ohne Büromaschinen) - Rollenoffsetmaschinen und -apparate	St 1000 EUR	72 303 442	46 169 195	54 249 930	5
2956 13 530	- Bogenoffsetdruckmaschinen und -apparate	St 1000 EUR				5
2956 13 550	- für ein Papierformat von 52 x 74 cm oder weniger (ohne solche für ein Papierformat von 22 x 36 cm oder weniger)	St 1000 EUR	111 391	88 478	77 952	3
2956 13 570	- für ein Papierformat von mehr als 52 x 74 cm, jedoch weniger als 74 x 107 cm	St 1000 EUR	550 437 438	451 387 982	369 305 305	2
2956 13 570	- für ein Papierformat von 74 x 107 cm oder mehr	St 1000 EUR	.	.	.	2
2956 14 100	Andere Druckmaschinen und -apparate, a.n.g.; Hilfsmaschinen und -apparate für Druckmaschinen - Rollenhochdruckmaschinen und -apparate	St 1000 EUR	- -	- -	- -	-
2956 14 300	- Flexodruckmaschinen und -Apparate	St 1000 EUR	96 56 669	189 44 894	128 58 398	9
2956 14 500	- Tiefdruckmaschinen und -Apparate	St 1000 EUR	.	9 18 261	.	2
2956 14 700	- Hilfsmaschinen und -Apparate für Druckmaschinen	St 1000 EUR	13 641 68 998	11 969 96 373	12 237 87 377	23
2956 14 930	- Andere Druckmaschinen und -apparate (z.B. Rotationsmaschinen)	St 1000 EUR	.	.	.	2
2956 14 950	- zum Bedrucken von Spinnstoffen	St 1000 EUR	.	.	.	2
2956 14 950	- Andere Druckmaschinen und Apparate, Tintenstrahl Druckmaschinen, a.n.g.	St 1000 EUR	2 393 78 544	2 181 56 977	2 358 84 093	23
2956 15 300	Teile für Buchbinderei-, Setz- und Druckmaschinen - für Buchbindereimaschinen und -apparate	St 1000 EUR				25
2956 15 500	- für Maschinen zum Setzen, Schriftgießen oder zum Zurichten oder Herstellen von Druckformen	St 1000 EUR	.	.	.	2
2956 15 700	- für Druck- und Druckhilfsmaschinen und -apparate	St 1000 EUR	174 707	167 521	156 165	88
2956 21 000	Maschinen für sonstige bestimmte Wirtschaftszweige, a.n.g., Teile dafür Wäscheschleudern	St 1000 EUR	3 730	3 208	4 192	3
2956 22 330	Trockner für Holz, Papierhalbstoff, Papier oder Pappe und andere Erzeugnisse, für gewerbliche Zwecke - Trockner f. Holz, Papierhalbstoff, Papier oder Pappe - für Holz	St 1000 EUR	33 14 603	25 4 728	48 5 203	4

## 5 Produktion nach Güterarten - Deutschland

Melde-Nr.	Bezeichnung	Einheit	2. VJ 2002	1. VJ 2003	2. VJ 2003	2. VJ 2003 Anzahl Unternehmen
1	2	3	4	5	6	7
2956 22 350	- - für Papierhalbstoff, Papier oder Pappe	St 1000 EUR	53 4 621	43 4 323	36 4 042	4
2956 22 503	- - Andere Trockner - - für Nahrungs- und Genußmittel	St 1000 EUR	203 4 351	222 3 571	212 9 187	6
2956 22 505	- - für chemische Erzeugnisse und für Erzeugnisse aus Kunststoff oder Kautschuk	St 1000 EUR	420 19 217	610 14 951	622 24 307	8
2956 22 507	- - für lackierte Erzeugnisse (ohne elektrisch beheizte Infrarot-Trockenöfen), (z.B. Kammer- und Durchlauföfen)	St 1000 EUR	222 14 082	219 16 025	209 20 804	6
2956 22 509	- - für andere Erzeugnisse, a.n.g. Maschinen und Apparate zum Be- oder Verarbeiten von Kautschuk oder Kunststoffen oder zum Herstellen von Waren daraus, a.n.g.	St 1000 EUR	769 32 466	770 32 902	651 19 202	12
2956 23 100	- Spritzgießmaschinen	St 1000 EUR	1 857 178 921	1 750 174 494	1 943 209 290	11
2956 23 300	- Extruder	St 1000 EUR	971 180 898	815 161 125	928 177 802	35
2956 23 400	- Blasformmaschinen	St 1000 EUR	93 61 117	107 60 731	110 71 106	11
2956 23 500	- Vakuumform- und andere Warmformmaschinen	St 1000 EUR	1 210 43 382	696 37 319	723 31 758	10
2956 23 600	- Maschinen zum Formen oder Runderneuern von Luftreifen oder zum Formen von Luftschläuchen	St 1000 EUR	.	26	43	3
2956 23 730	- - Andere Maschinen und Apparate zum Herstellen von Formteilen - - Pressen	St 1000 EUR	.	328	356	17
2956 23 750	- - Andere Maschinen und Apparate zum Herstellen von Formteilen (z.B. Rotations- und Schleudergießmaschinen)	St 1000 EUR	126 6 621	114 6 132	107 5 592	4
2956 23 830	- - Maschinen zum Herstellen von Schaumstoffen, zum Be- und Verarbeiten von Kautschuk oder Kunststoffen, a.n.g. - - zum Herstellen von Schaum-, Schwamm- oder Zellkautschuk	St 1000 EUR	161 24 186	232 31 245	217 40 173	11
2956 23 851	- - - Andere Maschinen und Apparate zum Be- und Verarbeiten von Kautschuk oder Kunststoffen - - - Zerkleinerungsmaschinen	St 1000 EUR	815 19 695	980 14 554	1 096 21 303	11
2956 23 852	- - - Mischer, Kneter, Rührwerke	St 1000 EUR	577 11 288	.	10 177	7
2956 23 854	- - - Schneid-, Schäl-, Spalt- und Stanzmaschinen	St 1000 EUR	445 18 848	1 167 22 739	240 22 963	18
2956 23 856	- - - Folgemaschinen und Nachfolgeeinrichtungen für Extruder und Kalander	St 1000 EUR	328 3 817	378 10 783	84 11 319	7
2956 23 858	- - - Andere Maschinen und Apparate	St 1000 EUR	.	13 343 90 651	.	37
2956 24 130	Gießerei-Formkästen; Grundplatten für Formen; Gießereimodelle; Formen für Metalle, Hartmetalle, Glas, mineralische Stoffe, Kautschuk oder Kunststoffe - Gießerei-Formkästen; Grundplatten für Formen; Gießereimodelle - Gießerei-Formkästen; Gießerei-Modelle (ohne solche aus Holz); Grundplatten für Formen	t St 1000 EUR	597 2 513 28 754	640 2 996 30 294	712 2 226 32 398	27
2956 24 150	- - Gießerei-Modelle aus Holz	St 1000 EUR	3 857 15 476	3 276 14 470	3 059 12 622	50
2956 24 200	- Formen zum Druckgießen für Metalle oder Hartmetalle (einschl. Spritzgießen)	St 1000 EUR	.	2 897 50 777	2 951 58 884	73
2956 24 300	- Andere Formen für Metalle oder Hartmetalle (z.B. Kokillen)	St 1000 EUR	57 928 38 113	.	32 256	30
2956 24 500	- Formen für Glas	St 1000 EUR	101 663 14 373	97 747 12 817	89 765 12 765	14

## 5 Produktion nach Güterarten - Deutschland

Melde-Nr.	Bezeichnung	Einheit	2. VJ 2002	1. VJ 2003	2. VJ 2003	2. VJ 2003 Anzahl Unternehmen
1	2	3	4	5	6	7
2956 24 600	- Formen für mineralische Stoffe	St 1000 EUR	14 973	13 521	14 508	12
	- Formen zum Spritzgießen oder Formpressen für Kautschuk oder Kunststoffe					
2956 24 730	- - für Kautschuk	St 1000 EUR	4 426 25 897	2 353 21 843	2 577 24 919	31
2956 24 750	- - für Kunststoffe	St 1000 EUR	98 438 349 878	75 325 312 524	109 358 338 332	505
2956 24 800	- Andere Formen für Kautschuk oder Kunststoffe (ohne Spritzgieß- und Formpreßwerkzeuge)	St 1000 EUR	27 465 74 984	10 903 75 560	10 852 78 516	86
	Maschinen mit eigener Funktion, a.n.g.					
2956 25 100	- Maschinen und Apparate für die Isotopentrennung und Teile dafür	St 1000 EUR	.	.	.	1
2956 25 200	- Maschinen zum Zusammenbauen von mit Glaskolben oder Glasröhren ausgestatteten elektrischen Lampen, Elektronenrohren oder Blitzlampen	St 1000 EUR	.	-	.	1
2956 25 300	- Maschinen zum Herstellen oder Warmbearbeiten von Glas oder Glaswaren	St 1000 EUR	2 486 23 582	1 145 19 118	1 040 21 878	16
2956 25 500	- Maschinen zum Herstellen von Bindfäden, Seilen, Tauen oder Kabeln	St 1000 EUR	147 10 229	125 10 793	87 7 349	10
	- Maschinen zum Behandeln von Metallen; zum Mischen, Kneten, Mahlen u.ä. von Stoffen aller Art, a.n.g.					
	- - Maschinen zum Behandeln von Metallen (einschl. Spulenwickelmaschinen für elektrotechnische Zwecke), a.n.g.					
2956 25 633	- - - zur Oberflächenvorbereitung	St 1000 EUR	1 059 33 565	1 083 34 930	1 028 25 664	15
2956 25 635	- - - zur Oberflächenbehandlung oder -veredlung	St 1000 EUR	1 522 58 182	788 69 736	1 189 81 945	38
2956 25 639	- - - Andere Maschinen zum Behandeln von Metallen (z.B. Spulenwickelmaschinen für elektrotechnische Zwecke)	St 1000 EUR	837 38 273	1 059 37 851	1 067 31 843	13
	- - Maschinen zum Mischen, Kneten, Mahlen, Zerkleinern, Sieben, Sichten, Homogenisieren, Emulgieren oder Rühren, a.n.g.					
2956 25 651	- - - für die pharmazeutische Industrie	St 1000 EUR	34 709	22 092	31 416	22
2956 25 653	- - - für die chemische Industrie	St 1000 EUR	1 783 26 007	2 078 35 572	1 486 23 299	23
2956 25 659	- - - für andere Industrien	St 1000 EUR	1 246 28 924	773 38 945	823 31 518	32
	- Schreitender Hydraulischer Gruben ausbau, Mehrzweck-Industrieroboter, Zentralschmiersysteme					
2956 25 730	- - Schreitender Hydraulischer Grubenausbau	St 1000 EUR	.	.	.	1
2956 25 750	- - Mehrzweck-Industrieroboter	St 1000 EUR	2 800 103 631	4 087 157 208	4 352 163 809	22
2956 25 770	- - Zentralschmiersysteme	St 1000 EUR	19 680 17 414	19 201 17 338	20 499 17 629	10
	- Andere Maschinen, Apparate und Geräte mit eigener Funktion (z.B. hydropneumatische Akkumulatoren usw.)					
	- - für die automatisierte Montagetechnik					
2956 25 931	- - - Montagemaschinen (mit manuellen Tätigkeiten im mechanisierten Montageablauf integriert)	St 1000 EUR	2 195 119 114	2 313 125 354	2 584 107 835	78
2956 25 933	- - - Montageautomaten (ohne manuelle Tätigkeiten im Montageablauf)	St 1000 EUR	1 512 102 897	1 559 130 540	1 632 110 060	64
2956 25 935	- - - Montagelinien (verkettete mechanisierte und/oder automatisierte Einzelmontage- bzw. Montageroboterstationen)	St 1000 EUR	709 259 438	686 167 009	726 215 389	56

## 5 Produktion nach Güterarten - Deutschland

Melde-Nr.	Bezeichnung	Einheit	2. VJ 2002	1. VJ 2003	2. VJ 2003	2. VJ 2003 Anzahl Unternehmen
1	2	3	4	5	6	7
2956 25 939	- - - Aufbaueinheiten (ständerlose Maschinen, die zur Ergänzung einer vorhandenen oder unter Verwendung eines Trägergestells bzw. einer Basiseinheit für den Grundaufbau von Montageeinrichtungen dienen), Kennzeichnungseinheiten zum Prägen, Signieren usw.	St 1000 EUR	6 494 40 890	8 408 42 080	8 100 41 873	15
2956 25 951	- - für die automatisierte Handhabung - - Handhabungsgeräte (Bewegungsachsen nicht frei programmierbar) für die automatische Zufuhr und Entnahme von Material, Werkstücken und Werkzeugen	St 1000 EUR	118 617	104 966	105 386	66
2956 25 953	- - - Manipulatoren (manuell gesteuerte Bewegungseinrichtungen, ferngesteuerte Manipulatoren)	St 1000 EUR	11 260	5 979 11 563	11 398	12
2956 25 959	- - - Greif- u. Spanneinrichtungen (z.B. Greif- u. Spannwerkzeuge, Werkstückaufnahmen u. -träger, Werkzeugaufnahmen u. -wechsleinrichtungen für Handhabungsgeräte, Manipulatoren u. Industrieroboter)	St 1000 EUR	63 259 37 113	49 932 30 376	50 705 62 991	29
2956 25 971	- - - Andere Maschinen, Apparate und Geräte - - - für die anorganische Chemie	St 1000 EUR	1 380 28 356	450 11 449	422 13 805	11
2956 25 973	- - - für die organische Chemie	St 1000 EUR	1 288 20 272	182 5 047	203 8 594	12
2956 25 975	- - - für Allgemeine chemische Zwecke	St 1000 EUR	6 272 68 534	6 771 45 380	5 371 64 422	30
2956 25 976	- - - Bodenreinigungsmaschinen für gewerbliche Zwecke	St 1000 EUR	73 467 46 603	94 029 54 461	88 759 52 317	20
2956 25 979	- - - Andere Maschinen, Apparate und Geräte für zivile Zwecke	St 1000 EUR	1 767 535 435 845	1 276 833 369 327	1 309 400 380 277	248
2956 26 300	Teile für Maschinen für sonstige bestimmte Wirtschaftszweige, a.n.g. - Teile für Maschinen zum Zusammenbauen, Herstellen oder Warmbearbeiten von Glas oder Glaswaren	1000 EUR	30 448	13 408	23 456	27
2956 26 501	- Teile für Maschinen und Apparate zum Be- oder Verarbeiten von Kautschuk oder Kunststoffen oder zum Herstellen von Waren daraus - - Schnecken	1000 EUR	8 822	9 418	8 596	20
2956 26 503	- - Zylinder	1000 EUR	8 829	9 581	8 040	15
2956 26 509	- - - Andere Teile für Maschinen und Apparate zum Be- oder Verarbeiten von Kautschuk oder Kunststoffen oder zum Herstellen von Waren daraus	1000 EUR	189 805	178 009	198 421	174
2956 26 701	- Teile für andere Maschinen, Apparate und Geräte mit eigener Funktion für sonstige bestimmte Wirtschaftszweige - - für die span- oder Faserplattenherstellung und Holz- oder Korkbehandlung	1000 EUR	14 543	8 410	6 852	11
2956 26 703	- - für den Straßen-, Hoch- oder Tiefbau oder für ähnliche Arbeiten, a.n.g.	1000 EUR	44 185	46 146	43 671	31
2956 26 705	- - für die chemische Industrie, a.n.g.	1000 EUR	24 661	35 058	20 850	48
2956 26 707	- - für die automatisierte Montagetechnik und Handhabung	1000 EUR	74 078	78 362	85 049	127
2956 26 708	- - für Maschinen für die Oberflächenvorbehandlung, -behandlung oder -veredlung von Metallen	1000 EUR	72 907	70 314	78 183	45
2956 26 709	- - für andere Maschinen, a.n.g.	1000 EUR	370 088	367 652	375 790	441

## 5 Produktion nach Güterarten - Deutschland

Melde-Nr.	Bezeichnung	Einheit	2. VJ 2002	1. VJ 2003	2. VJ 2003	2. VJ 2003 Anzahl Unternehmen
1	2	3	4	5	6	7
	Installation, Reparatur und Instandhaltung von Maschinen für sonstige bestimmte Wirtschaftszweige, a.n.g. Installation von Maschinen für sonstige bestimmte Wirtschaftszweige, a.n.g.					
2956 91 001	- von Maschinen für das Druckgewerbe	1000 EUR	32 632	28 201	29 654	21
2956 91 002	- von Maschinen zum Be- oder Verarbeiten von Kautschuk oder Kunststoffen und Waren daraus	1000 EUR	17 339	13 233	14 225	40
2956 91 003	- von Maschinen zum Herstellen oder Warmbearbeiten von Glas oder Glaswaren	1000 EUR	2 137	1 161	1 563	6
2956 91 005	- von Maschinen für die automatisierte Montagetechnik und Handhabung	1000 EUR	28 776	44 684	78 894	45
2956 91 006	- von Trocknern sowie für Maschinen für die Oberflächenvorbehandlung, -behandlung oder -veredlung von Metallen	1000 EUR	11 443	25 437	14 425	11
2956 91 007	- von Maschinen, Apparaten und Geräten für die chemische Industrie	1000 EUR	9 610	6 928	8 148	20
2956 91 008	- von anderen Maschinen für sonstige bestimmte Wirtschaftszweige, a.n.g.	1000 EUR	78 564	67 373	82 839	101
	Reparatur und Instandhaltung von Maschinen für sonstige bestimmte Wirtschaftszweige, a.n.g.					
2956 92 001	- von Maschinen für das Druckgewerbe	1000 EUR	27 067	24 726	26 885	40
2956 92 002	- von Trocknern sowie von Maschinen für die Oberflächenvorbehandlung, -behandlung und -veredlung von Metallen	1000 EUR	3 929	3 003	5 144	21
2956 92 003	- von Maschinen zum Be- oder Verarbeiten von Kautschuk oder Kunststoff oder Waren daraus	1000 EUR	26 719	21 630	38 391	59
2956 92 004	- von Formen zum Druckgießen für Metalle oder Hartmetalle sowie von Formen zum Spritzgießen oder Formpressen für Kautschuk oder Kunststoff	1000 EUR	15 527	19 566	16 350	107
2956 92 005	- von Maschinen für die automatisierte Montagetechnik und Handhabung	1000 EUR	12 250	7 284	8 032	57
2956 92 006	- von Maschinen, Apparaten und Geräten für die chemische Industrie	1000 EUR	19 262	25 430	26 176	29
2956 92 009	- von Maschinen für sonstige bestimmte Wirtschaftszweige, a.n.g.	1000 EUR	84 574	82 614	96 106	263
	Waffen und Munition, Teile dafür Revolver, Pistolen, Gewehre und andere Waffen					
2960 13 300	- Revolver und Pistolen (ohne Schreckschuß-, Leucht-, Starterpistolen und -revolver u.ä. Geräte)	St 1000 EUR	48 903 15 399	56 892 16 614	58 442 17 001	5
	- Jagd- und Sportgewehre (auch Vorderlader)					
2960 13 501	- - Sportgewehre (Kleinkaliber)	St 1000 EUR	1 749 1 541	1 318 1 088	1 385 1 274	4
2960 13 503	- - Büchsen	St 1000 EUR	4 972 4 816	6 603 6 218	6 727 6 624	4
2960 13 505	- - Flinten (einschl. kombinierter Jagdwaffen)	St 1000 EUR	1 938 4 219	1 496 3 183	1 589 3 459	5
2960 13 509	- - Andere Jagd- und Sportwaffen (z.B. Vorderlader)	St 1000 EUR	.	3 538	3 965	4
	- Andere Feuerwaffen (z.B. Schreckschuß-, Reizstoff-, Starterpistolen und -revolver u.ä.)					
2960 13 701	- - Schreckschuss- und Reizstoffwaffen	St 1000 EUR	67 929 .	.	.	3
2960 13 709	- - Andere Feuerwaffen (z.B. Leucht- und Starterpistolen, Bolzenviertötungsapparate)	St 1000 EUR	.	.	.	1

## 5 Produktion nach Güterarten - Deutschland

Melde-Nr.	Bezeichnung	Einheit	2. VJ 2002	1. VJ 2003	2. VJ 2003	2. VJ 2003 Anzahl Unternehmen
1	2	3	4	5	6	7
	- Andere Waffen (z.B. Feder-, Luft-, Gasdruckwaffen, Schlagstöcke usw.; ohne Säbel, Bajonette u.a. blanke Waffen)					
2960 13 901	- Feder-, Luft- und Gasdruckwaffen	t St 1000 EUR	60 17 342 5 920	57 17 775 5 975	59 17 217 5 628	4
2960 13 909	- - Andere Waffen (z.B. Schlagstöcke usw.; ohne Säbel, Bajonette u.a. blanke Waffen)	t 1000 EUR	- -	- -	- -	-
	Patronen u.a. Munition u. Geschosse, Teile dafür					
2960 14 100	- Kartuschen für Bolzensetz- oder Nistwerkzeuge oder Viehtötungsapparate, Teile dafür	1000 St 1000 EUR	. .	. .	. .	2
2960 14 300	- Patronen für Gewehre, Revolver und Pistolen für zivile Zwecke, Teile dafür	1000 St 1000 EUR	118 231 .	. .	. .	2
2960 14 701	- - Andere Munition und Geschosse für zivile Zwecke	1000 St 1000 EUR	. .	. .	. .	2
	Teile und Zubehör für Waffen (ohne solche für blanke Waffen)					
2960 15 300	- Teile und Zubehör für Revolver, Pistolen u.a. Waffen für zivile Zwecke	1000 EUR	6 819	7 691	7 978	11
	Haushaltsgeräte, a.n.g. Elektrische Haushaltsgeräte, Teile dafür (einschl. Tauchsiedern und elektrischen Geräten zum Raum- oder Boden heizen o.ä., für gewerbliche Zwecke)					
	Kühl-, Gefrierschränke, Tiefkühltruhen; Geschirrspülmaschinen; Waschmaschinen und Wäschetrockner; Heizdecken; Ventilatoren und Abzugshauben					
2971 11 100	- Kühl-, Gefrierschränke, Tiefkühltruhen; Kombinierte Kühl- und Gefrierschränke mit gesonderten Außentüren	St 1000 EUR	. .	. .	. .	2
	- Haushaltskühlschränke					
	- - Haushaltskühlschränke (ohne Einbaukühlschränke)					
2971 11 333	- - - Tischkühlschränke (einschl. Absorberkühlschränken)	St 1000 EUR	. .	. .	. .	2
2971 11 339	- - - Andere Haushaltskühlschränke	St 1000 EUR	139 435 36 912	129 519 34 495	123 697 34 770	4
2971 11 350	- - Einbaukühlschränke	St 1000 EUR	233 707 59 734	. .	. .	2
2971 11 500	- Gefrier- und Tiefkühltruhen mit einem Inhalt von 800 l oder weniger	St 1000 EUR	. .	. .	. .	1
2971 11 700	- Gefrier- und Tiefkühlschränke mit einem Inhalt von 900 l oder weniger	St 1000 EUR	159 105 49 040	. .	. .	2
2971 12 000	Haushaltsgeschirrspülmaschinen	St 1000 EUR	931 500 311 148	1 037 708 343 211	922 868 304 292	4
	Maschinen zum Waschen von Wäsche und Wäschetrockner, mit einem Fassungsvermögen an Trockenwäsche von 10 kg oder weniger					
2971 13 303	- Waschvollautomaten					
	- Frontlader, mit einem Fassungsvermögen bis 6 kg	St 1000 EUR	684 624 308 452	712 093 336 156	654 212 294 063	6
2971 13 305	- - Toplader, mit einem Fassungsvermögen bis 6 kg	St 1000 EUR	. .	. .	. .	2
2971 13 309	- - Andere Waschvollautomaten, mit einem Fassungsvermögen von mehr als 6 kg bis 10 kg	St 1000 EUR	. .	. .	. .	2
2971 13 500	- Andere Waschmaschinen	St 1000 EUR	. .	. .	. .	2
2971 13 700	- Wäschetrockner	St 1000 EUR	235 668 90 175	289 303 107 318	225 416 86 879	4
2971 14 000	Decken aus Gewebe mit elektrischer Heizvorrichtung	St 1000 EUR	5 552	5 461	4 659	3
2971 15 300	Ventilatoren und Abzugshauben					
	- Ventilatoren mit eingebautem Elektromotor mit einer Leistung von 125 W oder weniger	St 1000 EUR	38 943	38 409	33 850	7



## 5 Produktion nach Güterarten - Deutschland

Melde-Nr.	Bezeichnung	Einheit	2. VJ 2002	1. VJ 2003	2. VJ 2003	2. VJ 2003 Anzahl Unternehmen
1	2	3	4	5	6	7
2971 15 500	- Abzugshauben mit einer größten horizontalen Seitenlänge von 120 cm oder weniger	St 1000 EUR	41 262	42 181	38 970	8
	Andere elektrische Haushaltsgeräte, a.n.g.					
	- Staubsauger und elektromechanische Haushaltsgeräte, mit eingebautem Elektromotor					
2971 21 130	- - Staubsauger für eine Spannung von 110 V oder mehr	St 1000 EUR	1 164 852 109 193	1 062 118 114 220	1 019 947 106 701	12
2971 21 150	- - für eine Spannung von weniger als 110 V (einschl. Akku-Staubsaugern)	St 1000 EUR	.	.	.	2
2971 21 300	- Bohnengeräte	St 1000 EUR	.	.	.	1
2971 21 500	- Küchenabfallzerkleinerer	St 1000 EUR	-	-	-	-
2971 21 700	- Lebensmittelzerkleinerungs- und -mischgeräte (Küchenmaschinen); Frucht- und Gemüsepressen	St 1000 EUR	258 933 10 310	.	.	6
2971 21 800	- Andere elektromechanische Haushaltsgeräte (z.B. Schneidemaschinen), a.n.g.	St 1000 EUR	.	.	.	13
	Elektrische Rasierapparate, Haarschneide- und Schermaschinen sowie Haarentferner (Epilatoren)					
2971 22 300	- Rasierapparate	St 1000 EUR	.	.	.	2
2971 22 500	- Haarschneide- und Schermaschinen, Haarentferner (Epilatoren)	St 1000 EUR	.	.	.	3
	Elektrische Haar- und Händetrockner, Bügeleisen					
	- Elektrische Trockenhauben, andere Haartrockner					
2971 23 130	- - Trockenhauben, auch wandbefestigte	St 1000 EUR	20 998	25 823 3 158	33 616	5
2971 23 150	- - Andere Haartrockner	St 1000 EUR	.	27 501 251	.	2
2971 23 300	- Andere Elektrowärmegeräte zur Haarpflege	St 1000 EUR	81 391 753	.	87 904 795	3
2971 23 500	- Elektrische Händetrockner	St 1000 EUR	17 115 1 053	12 402 1 229	.	2
2971 23 730	- Elektrische Bügeleisen	St 1000 EUR	.	.	.	2
	- - Dampfbügeleisen					
2971 23 750	- - Andere Bügeleisen	St 1000 EUR	-	.	.	1
2971 24 300	- Andere Elektrowärmegeräte	St 1000 EUR	970 105 14 561	1 034 272 16 769	942 841 14 498	9
	- Kaffee- und Teemaschinen					
2971 24 500	- Brotröster (Toaster)	St 1000 EUR	31 213 982	.	.	2
2971 24 700	- Warmhalteplatten	St 1000 EUR	9 379 278	16 691 509	11 714 350	8
	- Andere Elektrowärmegeräte für den Haushalt, a.n.g.					
2971 24 930	- - Elektrische Friteusen	St 1000 EUR	.	.	.	1
2971 24 950	- - Andere Elektrowärmegeräte für den Haushalt (ohne elektrische Friteusen)	St 1000 EUR	661 375 8 469	623 451 6 302	538 783 5 256	13
	Elektrische Warmwasserbereiter und Tauchsieder, auch für gewerbliche Zwecke					
2971 25 300	- Durchlauferhitzer	St 1000 EUR	197 893 34 341	210 974 37 990	223 099 37 904	5
2971 25 500	- Andere elektrische Warmwasserbereiter, a.n.g.	St 1000 EUR	870 581 33 593	845 309 32 460	731 181 27 107	13
2971 25 700	- Tauchsieder	St 1000 EUR	.	-	-	-
	Elektrische Geräte zum Raum- oder Bodenheizen oder zu ähnlichen Zwecken, auch für gewerbliche Zwecke					
2971 26 300	- Elektrische Speicherheizgeräte	St 1000 EUR	56 452 15 913	71 428 20 928	48 579 14 649	5

## 5 Produktion nach Güterarten - Deutschland

Melde-Nr.	Bezeichnung	Einheit	2. VJ 2002	1. VJ 2003	2. VJ 2003	2. VJ 2003 Anzahl Unternehmen
1	2	3	4	5	6	7
2971 26 530	- Elektrische Radiatoren, Konvektoren, elektrische Heizgeräte mit eingebautem Ventilator - Radiatoren mit Flüssigkeitsumlauf	St 1000 EUR	. .	. .	. .	2
2971 26 550	- - Konvektoren	St 1000 EUR	. .	. .	. .	1
2971 26 570	- - Elektrische Heizgeräte mit eingebautem Ventilator	St 1000 EUR	8 438 1 220	9 186 1 522	. .	3
2971 26 900	- Andere elektrische Heizgeräte	St 1000 EUR	423 428 10 140	859 807 14 202	774 801 11 405	18
2971 27 000	Mikrowellengeräte	St 1000 EUR	. .	. .	. .	1
2971 28 100	Andere elektrische Öfen, a.n.g.; Küchenherde, Kochplatten, Grill- und Bratgeräte - Elektrische Vollherde	St 1000 EUR	209 721 88 975	235 884 93 539	188 644 67 589	8
2971 28 330	- Elektrische Einzel- oder Mehrfachkochplatten und Kochmulden - - zum Einbau	St 1000 EUR	1 523 930 125 168	1 717 462 122 349	1 611 405 115 423	6
2971 28 350	- - Andere elektrische Einzel- oder Mehrfachkochplatten und Kochmulden	St 1000 EUR	. 1 869	. .	. .	3
2971 28 500	- Elektrische Grillgeräte und Bratgeräte	St 1000 EUR	344 950 9 619	313 429 8 423	371 466 9 186	8
2971 28 700	- Elektrische Einbau-Backöfen	St 1000 EUR	196 778 89 705	218 220 102 306	201 371 86 555	6
2971 28 900	- Andere elektrische Öfen	St 1000 EUR	. .	. .	. .	2
2971 29 000	Elektrische Heizwiderstände	t 1000 EUR	4 232 46 113	4 500 47 625	4 216 44 976	22
2971 30 300	Teile für elektrische Haushaltsgeräte - für elektromechanische Haushaltsgeräte	1000 EUR	58 379	65 669	61 855	37
2971 30 500	- für elektrische Rasierapparate, Haarschneide- und Schermaschinen	1000 EUR	.	.	.	2
2971 30 700	- für Warmwasserbereiter, Elektro- wärmegeräte für den Haushalt und für gewerbliche Zwecke	1000 EUR	25 968	26 341	24 329	24
2971 90 000	Installation, Reparatur und Instandhaltung von elektrischen Geräten der Klasse 29.71 für gewerbliche Zwecke	1000 EUR	-	.	.	3
2972 11 133	Nichtelektrische Heiz-, Koch-, Heißwasser-, Heißluft- u.ä. Geräte für den Haushalt, Teile dafür Nichtelektrische Back-, Brat-, Grill-, Kochgeräte und Warmhalteplatten, für den Haushalt, aus Eisen oder Stahl; nichtelektrische Koch- und Heizgeräte, für den Haushalt, Teile dafür, aus Kupfer - Back-, Koch- u.ä. Geräte für Feuerung mit gasförmigen Brennstoffen, aus Eisen oder Stahl - - mit Backöfen (einschl. Einbau-Backöfen) - - - Gas-Einbauherde und -Backöfen	St 1000 EUR	3 487 1 504	2 164 1 430	1 967 1 350	4
2972 11 135	- - - Gas-Standherde	St 1000 EUR	. .	. .	. .	2
2972 11 153	- - - Andere Koch- u.ä. Geräte für Feuerung mit gasförmigen Brennstoffen (oder mit Gas u.a.) - - - Gas-Kochmulden und -felder	St 1000 EUR	7 365 .	7 632 1 746	4 463 1 129	4
2972 11 159	- - - Andere Kochgeräte und dgl. für den Haushalt	St 1000 EUR	1 256	1 527	2 720	3
2972 11 300	- Back-, Koch- u.ä. Geräte für Feuerung mit flüssigen Brennstoffen, aus Eisen oder Stahl	St 1000 EUR	. .	. .	. .	2
2972 11 500	- Back-, Koch- u.ä. Geräte für Feuerung mit festen Brennstoffen, aus Eisen oder Stahl	St 1000 EUR	681	478	546	4
2972 11 700	- Koch- und Heizgeräte, aus Kupfer, Teile dafür	St 1000 EUR	- .	- .	- .	-

Melde-Nr.	Bezeichnung	Einheit	2. VJ 2002	1. VJ 2003	2. VJ 2003	2. VJ 2003 Anzahl Unternehmen
1	2	3	4	5	6	7
	Heizgeräte u.ä. nichtelektrische Haushaltsgeräte, aus Eisen o. Stahl - für Feuerung mit gasförmigen Brennstoffen					
2972 12 330	- mit eigener Abgasabführung	St 1000 EUR	74 480 28 902	77 574 32 926	69 818 29 302	9
2972 12 350	- nicht mit eigener Abgasabführung	St 1000 EUR	.	.	.	2
	- für Feuerung mit flüssigen Brennstoffen					
2972 12 530	- mit eigener Abgasabführung	St 1000 EUR	3 328 2 721	4 642 3 167	3 990 2 420	4
2972 12 550	- nicht mit eigener Abgasabführung	St 1000 EUR	-	-	-	-
2972 12 700	- für Feuerung mit festen Brennstoffen	St 1000 EUR	9 256 8 473	9 594 8 471	9 604 8 193	11
2972 13 000	Nichtelektrische Heißlufterzeuger und -verteiler, mit motorbetriebenem Ventilator oder Gebläse, Teile dafür, aus Eisen oder Stahl	St 1000 EUR	120 026 23 000	120 644 23 452	137 347 22 936	17
	Nichtelektrische Durchlauferhitzer und Heißwasserspeicher (z.B. Gasdurchlauferhitzer, Solarkollektoren u.ä.)					
2972 14 003	- mit Gasbeheizung	St 1000 EUR	140 371	159 523 120 417	157 774 120 236	4
2972 14 005	- mit Ölbeheizung oder für Feuerung mit festen Brennstoffen	St 1000 EUR	841 458	2 034 539	1 309 544	4
2972 14 009	- mit sonstiger Beheizung (z.B. Solarkollektoren)	St 1000 EUR	49 576 20 599	47 499 11 421	68 799 22 257	11
2972 20 000	Teile für Öfen, Kochgeräte, Warmhalteplatten u.ä. nichtelektrische Haushaltsgeräte, aus Eisen oder Stahl	1000 EUR	21 298	19 704	21 539	18
2999 00 000	Veredlung von Erzeugnissen dieser Güterabteilung	1000 EUR	83 720	74 645	82 518	164
	Büromaschinen, Datenverarbeitungsgeräte und -einrichtungen					
3001 11 000	Schreibautomaten und Textverarbeitungsmaschinen	St 1000 EUR	-	-	.	1
3001 12 000	Andere Schreibmaschinen	St 1000 EUR	-	-	-	-
	Rechen- und Abrechnungsmaschinen, Registrierkassen, Frankier-, Fahrkarten- oder Eintrittskarten-Ausgabemaschinen u.ä. Maschinen, mit Rechenwerk					
3001 13 200	- Rechenmaschinen	St 1000 EUR	-	-	-	-
3001 13 300	- Abrechnungsmaschinen	St 1000 EUR	.	.	.	1
3001 13 500	- Registrierkassen, auch Scannerkassen	St 1000 EUR	10 136 15 622	7 193 13 941	9 883 15 507	4
3001 13 700	- Frankiermaschinen, Fahrkarten- oder Eintrittskarten-Ausgabemaschinen u.ä. Maschinen, mit Rechenwerk	St 1000 EUR	17 204 36 700	13 362 27 866	13 025 31 299	11
	Teile und Zubehör für Schreibautomaten, Textverarbeitungsmaschinen u.ä. Schreibmaschinen, Rechen- u. Abrechnungsmaschinen u.ä. Büromaschinen (einschl. zusammengesetzter elektronischer Schaltungen (Baugruppen))					
3001 14 300	- Teile und Zubehör für Schreibautomaten, Textverarbeitungs- maschinen u.ä. Schreibmaschinen	1000 EUR	3 408	3 524	2 972	4
3001 14 500	- Teile u. Zubehör für Rechen- u. Abrechnungsmaschinen; Registrierkassen, Frankiermaschinen, Fahrkarten- o. Eintrittskarten-Ausgabemaschinen u.ä. Maschinen, mit Rechenwerk	1000 EUR	11 353	11 288	10 962	9
	Lichtpausmaschinen u.ä. Fotokopierapparate					
3001 21 700	- Elektrostatische Fotokopierapparate	St 1000 EUR	.	.	.	2
3001 21 830	- Lichtpausmaschinen u.ä. nach dem Kontaktverfahren arbeitende Fotokopierapparate	St 1000 EUR	.	.	.	2

## 5 Produktion nach Güterarten - Deutschland

Melde-Nr.	Bezeichnung	Einheit	2. VJ 2002	1. VJ 2003	2. VJ 2003	2. VJ 2003 Anzahl Unternehmen
1	2	3	4	5	6	7
3001 21 850	- Fotokopierapparate mit optischem System, Thermokopierapparate	St 1000 EUR	- -	- -	- -	- -
3001 22 000	Bogenoffsetmaschinen und -apparate für ein Papierformat von 22 x 36 cm oder weniger (Büromaschinen und -apparate)	St 1000 EUR	- -	- -	- -	- -
3001 23 300	Vervielfältigungs-, Adressier- und Adressenprägemaschinen, Geldsortier-, Geldzähl- u.ä. Büromaschinen - Vervielfältigungsmaschinen	St 1000 EUR	- -	- -	- -	- -
3001 23 500	- Adressier- und Adressenprägemaschinen; Briefsortier- u.ä. Maschinen	St 1000 EUR	1 318 27 639	1 184 20 711	1 029 25 209	5
3001 23 700	- Geldsortier-, Geldzähl- oder Geldeinwickelmaschinen	St 1000 EUR	1 392 7 415	415 4 408	530 4 777	4
3001 23 930	- Andere Büromaschinen und -apparate - - Bankautomaten	St 1000 EUR	6 724 .	8 039 .	7 755 .	3
3001 23 991	- - - Heftgeräte und Heftzangen	St 1000 EUR	1 156 401 3 735	965 586 3 471	1 048 233 2 916	6
3001 23 998	- - - Andere Büromaschinen und -apparate (z.B. Locher, Aktenvernichter)	St 1000 EUR	1 276 552 36 146	1 169 005 38 523	885 938 39 621	17
3001 24 000	Teile und Zubehör für Vervielfältigungs-, Adressier- und Adressenprägemaschinen, Briefsortier- u.ä. Maschinen, Geldsortier-, Geldzählmaschinen, andere Büromaschinen u. -apparate (einschl. zusammengesetzter elektronischer Schaltungen (Baugruppen))	1000 EUR	17 520	18 262	27 175	14
3001 25 000	Teile und Zubehör für Fotokopierapparate	1000 EUR	26 724	16 895	14 946	9
3001 90 000	Installation von Büromaschinen	1000 EUR	.	.	.	1
3002 11 000	Analoge oder hybride automatische Datenverarbeitungsgeräte	St 1000 EUR	2 193	1 886	2 073	3
3002 12 000	Tragbare digitale automatische Datenverarbeitungsanlagen mit einem Gewicht von 10 kg oder weniger, die mindestens eine Zentraleinheit, eine Tastatur und einen Bildschirm enthalten	St 1000 EUR	513 178 626 106	718 202 742 845	473 606 489 245	18
3002 13 000	Stationäre digitale automatische Datenverarbeitungsanlagen, die in einem gemeinsamen Gehäuse mindestens eine Zentraleinheit sowie, auch kombiniert, eine Eingabe- und eine Ausgabeeinheit enthalten	St 1000 EUR	109 943 90 983	150 269 114 091	119 471 85 129	24
3002 14 000	Digitale Datenverarbeitungsanlagen in Form von Systemen	St 1000 EUR	449 240 .	538 607 .	418 121 .	19
3002 15 000	Andere digitale Verarbeitungseinheiten, auch wenn sie eine oder zwei der folgenden Einheitenarten in einem gemeinsamen Gehäuse umfassen: Speichereinheiten, Eingabeeinheiten, Ausgabeeinheiten	St 1000 EUR	34 933 .	46 426 362 964	25 502 263 881	10
3002 16 300	Ein- oder Ausgabeeinheiten, auch wenn sie in einem gemeinsamen Gehäuse Speichereinheiten umfassen - Drucker	St 1000 EUR	23 180 51 040	22 803 46 596	23 008 49 295	18
3002 16 500	- Tastaturen	St 1000 EUR	865 173 9 949	902 273 10 671	1 193 476 11 359	13
3002 16 730	- - Bildschirmgeräte	St 1000 EUR	14 664 14 589	10 787 16 225	6 361 14 008	12
3002 16 770	- - Andere digitale Selbstbedienungsgeräte (z.B. Kontendrucker)	St 1000 EUR	3 329 .	22 195 .	. .	4
3002 16 790	- - Andere Ein- oder Ausgabeeinheiten, a.n.g. (z.B. Mäuse, Scanner und Plotter)	St 1000 EUR	152 594 35 289	158 766 40 381	193 673 38 422	27
3002 17 300	Speichereinheiten - Zentralspeichereinheiten	St 1000 EUR	. 997	992 1 504	421 1 352	3

## 5 Produktion nach Güterarten - Deutschland

Melde-Nr.	Bezeichnung	Einheit	2. VJ 2002	1. VJ 2003	2. VJ 2003	2. VJ 2003 Anzahl Unternehmen
1	2	3	4	5	6	7
3002 17 550	- Plattenspeichereinheiten - optische Plattenspeichereinheiten (einschl. magneto-optischer Plattenspeichereinheiten) (z.B. CD-ROM-Laufwerke)	St 1000 EUR	· ·	· ·	· ·	2
3002 17 570	- - Andere Plattenspeichereinheiten (z.B. Festplatten-, Disketten- laufwerke)	St 1000 EUR	· ·	· ·	· ·	2
3002 17 700	- Bandspeichereinheiten	St 1000 EUR	· ·	4 149	2 979	3
3002 17 900	- Andere Speichereinheiten (z.B. Kartenspeichereinheiten)	St 1000 EUR	· ·	· ·	· ·	2
3002 18 000	Andere Geräte für die Datenverar- beitung (z.B. periphere Ein- heiten, Locher, Lochprüfer, Rechenlocher u.ä. Geräte)	St 1000 EUR	3 852 5 627	3 569 5 130	3 730 5 648	13
3002 19 003	Teile und Zubehör für automatische Datenverarbeitungsmaschinen und ihre Einheiten, a.n.g. - Zusammengesetzte elektronische Schaltungen (Baugruppen)	1000 EUR	101 681	114 140	109 620	37
3002 19 005	- Andere Teile und Zubehör	1000 EUR	329 622	291 505	258 074	81
3002 20 000	Installation von Computermodulen	1000 EUR	·	·	·	2
3002 90 000	Installation von Datenverarbeitungsgeräten und -einrichtungen	1000 EUR	13 971	11 120	13 640	15
3099 00 000	Veredlung von Erzeugnissen dieser Güterabteilung	1000 EUR	1 936	1 271	1 503	4
	Geräte der Elektrizitätserzeugung und -verteilung u.ä.					
	Elektromotoren, Generatoren, Trans- formatoren und Teile dafür					
	Elektromotoren mit einer Leistung von 37,5 W oder weniger; andere Gleichstrommotoren; Gleichstrom- generatoren					
3110 10 100	- Elektromotoren mit einer Leistung von 37,5 W oder weniger darunter zum Absatz bestimmt	St St 1000 EUR	· 18 331 470 18 331 470 176 821	20 650 085 20 650 085 189 886	19 762 271 19 762 271 188 529	38 38
3110 10 300	- Gleichstrommotoren u. -generatoren - - mit einer Leistung von mehr als 37,5 W bis 750 W darunter zum Absatz bestimmt	St St 1000 EUR	· 20 295 261 291 020	23 420 759 315 301	21 804 565 304 299	46 45
3110 10 530	- - mit einer Leistung von mehr als 750 W bis 75 kW	St 1000 EUR	17 667 7 844	36 546 9 960	42 864 10 129	18
3110 10 550	- - - mit einer Leistung von mehr als 7,5 kW bis 75 kW	St 1000 EUR	3 978 7 639	3 367 7 073	3 604 6 780	15
3110 10 700	- - mit einer Leistung von mehr als 75 kW bis 375 kW	St 1000 EUR	287 2 971	303 2 969	293 2 941	9
3110 10 800	- Gleichstrom-Fahrmotoren mit einer Leistung von mehr als 375 kW	St 1000 EUR	- -	- -	- -	-
3110 10 930	- - Andere Gleichstrommotoren und -generatoren mit einer Leistung von mehr als 375 kW	St 1000 EUR	77 1 965	· ·	· ·	4
3110 10 950	- - mit einer Leistung von mehr als 750 kW	St 1000 EUR	· ·	· ·	· ·	2
3110 21 000	Allstrom-(Universal-)motoren mit einer Leistung von mehr als 37,5 W darunter zum Absatz bestimmt	St St 1000 EUR	771 010 24 442	917 529 24 292	930 550 25 973	9 9
3110 22 301	Einphasen-Wechselstrommotoren - mit einer Leistung von mehr als 37,5 W bis 750 W - - mit einer Leistung von mehr als 37,5 W bis 75 W darunter zum Absatz bestimmt	St St 1000 EUR	521 629 16 501	531 671 13 237	504 106 12 526	18 17

## 5 Produktion nach Güterarten - Deutschland

Melde-Nr.	Bezeichnung	Einheit	2. VJ 2002	1. VJ 2003	2. VJ 2003	2. VJ 2003 Anzahl Unternehmen
1	2	3	4	5	6	7
3110 22 303	- - mit einer Leistung von mehr als 75 W bis 375 W darunter zum Absatz bestimmt	St 1000 EUR	* 843 759 31 530	957 790 28 341	813 551 29 172	23 22
3110 22 305	- - mit einer Leistung von mehr als 375 W bis 750 W darunter zum Absatz bestimmt	St 1000 EUR	* 264 317 13 431	374 676 12 648	424 460 16 326	17 16
3110 22 500	- mit einer Leistung von mehr als 750 W darunter zum Absatz bestimmt	St 1000 EUR	* 161 463 7 170	155 726 7 332	116 209 6 174	15 14
3110 23 000	Mehrphasen-Wechselstrommotoren mit einer Leistung von 750 W oder weniger darunter zum Absatz bestimmt	St 1000 EUR	* 429 730 408 858 44 568	461 172 447 944 42 999	335 151 44 807	58 55
3110 24 030	Mehrphasen-Wechselstrommotoren mit einer Leistung von mehr als 750 W bis 75 kW - mit einer Leistung von mehr als 750 W bis 7,5 kW	St 1000 EUR	545 258 171 921	743 558 169 571	597 167 190 345	56
3110 24 050	- mit einer Leistung von mehr als 7,5 kW bis 37 kW	St 1000 EUR	89 220 71 511	93 382 68 043	80 467 67 903	39
3110 24 070	- mit einer Leistung von mehr als 37 kW bis 75 kW	St 1000 EUR	6 530 17 400	7 157 14 685	6 021 16 764	24
3110 25 300	Mehrphasen-Wechselstrommotoren mit einer Leistung von mehr als 75 kW - Fahrmotoren mit einer Leistung von mehr als 75 kW	St 1000 EUR	1 759 41 454	1 306 37 999	1 621 35 390	4
3110 25 401	- Andere Mehrphasen-Wechselstrommotoren mit einer Leistung von mehr als 75 kW bis 375 kW - mit einer Spannung von 1 000 V oder weniger	St 1000 EUR	3 425 23 275	3 379 19 686	3 183 19 660	15
3110 25 403	- - mit einer Spannung von mehr als 1 000 V	St 1000 EUR	289 6 123	240 5 516	271 6 162	7
3110 25 601	- Andere Mehrphasen-Wechselstrommotoren mit einer Leistung von mehr als 375 kW bis 750 kW - mit einer Spannung von 1 000 V oder weniger	St 1000 EUR	533 14 845	539 14 328	696 16 376	8
3110 25 603	- - mit einer Spannung von mehr als 1 000 V	St 1000 EUR	8 835	7 448	8 880	7
3110 25 900	- mit einer Leistung von mehr als 750 kW	St 1000 EUR	388 36 530	363 39 042	387 35 382	6
3110 26 100	Wechselstromgeneratoren - mit einer Leistung von 75 kVA oder weniger	St 1000 EUR	1 616 3 392	2 031 3 938	2 205 4 067	7
3110 26 300	- mit einer Leistung von mehr als 75 kVA bis 375 kVA	St 1000 EUR	152	.	.	3
3110 26 500	- mit einer Leistung von mehr als 375 kVA bis 750 kVA	St 1000 EUR	74 1 254	.	.	3
3110 26 700	- mit einer Leistung von mehr als 750 kVA	St 1000 EUR	342 42 510	275 40 893	351 39 410	7
3110 31 130	Stromerzeugungsaggregate und elektrisch rotierende Umformer Stromerzeugungsaggregate, angetrieben durch Kolbenverbrennungsmotor mit Selbstzündung (Diesel- oder Halbdieselmotor) - mit einer Leistung von 75 kVA oder weniger - mit einer Leistung von 7,5 kVA oder weniger	St 1000 EUR	478	.	.	3
3110 31 150	- - mit einer Leistung von mehr als 7,5 kVA bis 75 kVA	St 1000 EUR	368 3 576	460 3 586	307 4 128	10
3110 31 300	- mit einer Leistung von mehr als 75 kVA bis 375 kVA	St 1000 EUR	281 12 644	187 8 272	215 9 129	16
3110 31 500	- mit einer Leistung von mehr als 375 kVA bis 750 kVA	St 1000 EUR	77 6 203	86 8 082	62 5 134	9
3110 31 730	- mit einer Leistung von mehr als 750 kVA bis 2 000 kVA	St 1000 EUR	12 2 706	12 3 603	18 5 993	4
3110 31 750	- - mit einer Leistung von mehr als 2 000 kVA	St 1000 EUR	-	-	.	1

## 5 Produktion nach Güterarten - Deutschland

Melde-Nr.	Bezeichnung	Einheit	2. VJ 2002	1. VJ 2003	2. VJ 2003	2. VJ 2003 Anzahl Unternehmen
1	2	3	4	5	6	7
	Stromerzeugungsaggregate, angetrieben durch Kolbenverbrennungsmotor mit Fremdzündung; andere Stromerzeugungsaggregate; elektrische rotierende Umformer					
3110 32 330	- - mit einer Leistung von 7,5 kVA oder weniger	St 1000 EUR	8 488 6 646	9 517 10 260	5 717 8 235	4
3110 32 350	- - mit einer Leistung von mehr als 7,5 kVA	St 1000 EUR	407 4 207	691 8 084	721 7 670	5
	- Andere Stromerzeugungsaggregate (z.B. Turbogeneratoren)					
3110 32 501	- - Windgetriebene Stromerzeugungsaggregate	St 1000 EUR	306 155 016	364 268 028	284 217 114	8
3110 32 509	- - Andere Stromerzeugungsaggregate (z.B. Turbogeneratoren)	St 1000 EUR	244 44 553	212 40 185	175 20 410	5
3110 32 700	- elektrische rotierende Umformer	St 1000 EUR	1 199 11 869	1 253 9 773	1 171 11 699	6
	Elektrische Transformatoren					
	Transformatoren mit Flüssigkeitsisolation					
3110 41 300	- mit einer Leistung von 650 kVA oder weniger	St 1000 EUR	.	9 204	9 005	3
	- mit einer Leistung von mehr als 650 kVA bis 10 000 kVA					
3110 41 530	- - mit einer Leistung von mehr als 650 kVA bis 1 600 kVA	St 1000 EUR	.	.	.	2
3110 41 550	- - mit einer Leistung von mehr als 1 600 kVA bis 10 000 kVA	St 1000 EUR	92 9 923	135 11 214	124 12 206	5
3110 41 700	- mit einer Leistung von mehr als 10 000 kVA	St 1000 EUR	109 52 660	112 43 605	111 42 066	4
	Andere Transformatoren mit einer Leistung von mehr als 16 kVA oder weniger					
3110 42 330	- - Messwandler (z.B. Spannungswandler)	St 1000 EUR	419 902 37 444	504 975 30 199	465 490 30 984	26
3110 42 350	- - Andere Transformatoren	St 1000 EUR	18 602 645 65 435	16 422 167 66 589	16 589 574 71 683	83
	- mit einer Leistung von mehr als 1 kVA bis 16 kVA					
3110 42 530	- - Messwandler (z.B. Spannungswandler)	St 1000 EUR	1 074 437	997 407	1 219	3
3110 42 550	- - Andere Transformatoren	St 1000 EUR	537 403 16 922	602 933 15 113	574 275 14 006	53
	Andere Transformatoren mit einer Leistung von mehr als 16 kVA					
3110 43 303	- - Leistungstransformatoren	St 1000 EUR	280 1 621	294 2 276	270 2 303	6
3110 43 305	- - Andere Transformatoren	St 1000 EUR	32 284 10 663	18 490 9 603	15 495 8 734	31
	- mit einer Leistung von mehr als 500 kVA					
3110 43 503	- - Leistungstransformatoren mit einer Leistung von mehr als 500 kVA bis 1 600 kVA	St 1000 EUR	984 12 131	1 110 15 241	845 12 191	5
3110 43 505	- - Leistungstransformatoren mit einer Leistung von mehr als 1 600 kVA	St 1000 EUR	397 11 237	358 9 605	305 8 250	3
3110 43 507	- - Andere Transformatoren	St 1000 EUR	2 584 3 826	3 571 1 776	3 079 1 378	7
	Vorschaltgeräte für Entladungslampen; Stromrichter; andere Drosselspulen u.a. Selbstinduktionsspulen					
3110 50 130	- Vorschaltgeräte für Entladungslampen					
	- - Vorschaltdrosselspulen (Einfach- und Doppeldrosselspulen), auch mit angeschaltetem Kondensator	St 1000 EUR	8 708 627 19 102	6 939 001 15 967	6 576 824 14 228	7
3110 50 150	- - Andere Vorschaltgeräte für Entladungslampen	St 1000 EUR	1 174 926 13 598	1 780 880 17 077	1 559 510 16 018	13

## 5 Produktion nach Güterarten - Deutschland

Melde-Nr.	Bezeichnung	Einheit	2. VJ 2002	1. VJ 2003	2. VJ 2003	2. VJ 2003 Anzahl Unternehmen
1	2	3	4	5	6	7
3110 50 230	- Mehrkristall-Halbleiter-Gleichrichter	St 1000 EUR	1 285 3 499	1 578 3 603	1 548 3 641	5
3110 50 330	- Akkumulatorenladegeräte; andere Gleichrichter - - Akkumulatorenladegeräte	St 1000 EUR	460 736 45 849	605 835 39 808	398 137 37 438	31
3110 50 350	- - Andere Gleichrichter	St 1000 EUR	21 814 56 792	24 823 58 072	22 767 57 196	13
3110 50 400	- Stromversorgungseinheiten für Telekommunikationsgeräte, automatische Datenverarbeitungs- maschinen und ihre Bausteine	St 1000 EUR	.	.	.	2
3110 50 530	- Wechselrichter - - mit einer Leistung von 7,5 kVA oder weniger	St 1000 EUR	141 861 68 435	124 647 60 698	123 368 63 072	24
3110 50 550	- - mit einer Leistung von mehr als 7,5 kVA	St 1000 EUR	66 878 270 639	71 187 250 862	76 197 285 345	21
3110 50 701	- Andere Stromrichter - - Schweißstromrichter (ohne Schweißausrüstung)	1000 St 1000 EUR	- -	.	.	1
3110 50 703	- - Netzgeräte, Schaltnetzteile	1000 St 1000 EUR	88 372	1 064 66 840	1 292 70 904	48
3110 50 705	- - Andere Stromrichter	1000 St 1000 EUR	78 33 997	68 35 480	68 37 608	18
3110 50 800	- Andere Drossel- und Selbstinduktionsspulen	1000 St 1000 EUR	642 660 97 557	302 909 94 803	271 362 92 839	54
3110 61 003	Teile für Elektromotoren, Generatoren und Transformatoren Teile für Elektromotoren, elektrische Generatoren, Stromerzeugungsaggregate und elektrische rotierende Umformer - für Elektromotoren und elektrische Generatoren	1000 EUR	155 204	145 825	156 373	86
3110 61 005	- für Stromerzeugungsaggregate und elektrische rotierende Umformer	1000 EUR	26 506	52 993	51 231	17
3110 62 030	Teile für Transformatoren, Drossel- u.a. Selbstinduktionsspulen und Stromrichter - Ferritkerne für Transformatoren und Selbstinduktionsspulen	kg 1000 EUR	1 686 014 6 871	1 850 080 6 976	1 822 314 6 796	6
3110 62 050	- Andere Teile für Transformatoren und Selbstinduktionsspulen	1000 EUR	40 293	39 024	39 572	25
3110 62 070	- Teile für Stromrichter	1000 EUR	28 357	30 491	29 671	19
3110 91 000	Installation von Elektromotoren, Generatoren und Transformatoren	1000 EUR	140 759	168 944	96 825	34
3110 92 000	Reparatur und Instandhaltung von Elektromotoren, Generatoren und Transformatoren	1000 EUR	101 909	105 952	108 158	171
3120 10 100	Elektrizitätsverteilungs- und -schalteinrichtungen, Teile dafür Elektrische Geräte zum Schließen, Unterbrechen, Schützen o. Verbinden von elektrischen Stromkreisen, für eine Spannung von mehr als 1 000 V - Sicherungen für eine Spannung von mehr als 1 000 V	St 1000 EUR	.	.	.	5
3120 10 300	- Leistungsschalter - - für eine Spannung von weniger als 72,5 kV	St 1000 EUR	13 079 42 792	17 899 53 917	15 035 47 827	6
3120 10 400	- - für eine Spannung von 72,5 kV oder mehr	St 1000 EUR	.	.	.	2
3120 10 530	- Trennschalter sowie Ein- und Ausschalter - - für eine Spannung von weniger als 72,5 kV	St 1000 EUR	7 880 9 804	7 711 8 215	5 627 7 402	5
3120 10 550	- - für eine Spannung von 72,5 kV oder mehr	St 1000 EUR	.	.	.	2
3120 10 700	- Überspannungsableiter, Spannungsbegrenzer und Wandlerwellenausgleicher, für eine Spannung von mehr als 1 000 V	St 1000 EUR	15 511 10 811	18 412 13 417	12 773 14 414	5



## 5 Produktion nach Güterarten - Deutschland

Melde-Nr.	Bezeichnung	Einheit	2. VJ 2002	1. VJ 2003	2. VJ 2003	2. VJ 2003 Anzahl Unternehmen
1	2	3	4	5	6	7
3120 10 900	- Andere Geräte zum Schließen, Unterbrechen, Schützen oder Verbinden von elektrischen Stromkreisen, für eine Spannung von mehr als 1 000 V	St 1000 EUR	1 174 972 95 831	942 541 90 231	1 199 734 94 031	15
	Sicherungen für eine Spannung von 1 000 V oder weniger					
	- für eine Stromstärke von 10 A oder weniger					
3120 21 303	- - Feinsicherungen	1000 St 1000 EUR	6 859 .	5 176 .	4 417 .	6
3120 21 308	- - Andere Sicherungen (ohne Feinsicherungen)	1000 St 1000 EUR	2 073 .	31 439 1 772	24 441 1 398	6
3120 21 500	- für eine Stromstärke von mehr als 10 A bis 63 A	1000 St 1000 EUR	58 266 17 037	60 687 17 264	58 923 17 796	15
3120 21 700	- für eine Stromstärke von mehr als 63 A	1000 St 1000 EUR	17 562 8 348	18 438 8 922	18 932 9 457	9
	Leistungsschalter für eine Spannung von 1 000 V oder weniger					
	- für eine Stromstärke von 63 A oder weniger					
3120 22 303	- - Installationsschutzschalter	1000 St 1000 EUR	7 665 57 511	11 728 79 684	10 996 75 892	14
3120 22 305	- - Andere Leistungsschalter	1000 St 1000 EUR	2 906 57 193	2 590 55 325	2 885 72 497	12
	- für eine Stromstärke von mehr als 63 A					
3120 22 503	- - Installationsschutzschalter	1000 St 1000 EUR	20 362 .	293 .	221 .	4
3120 22 509	- - Andere Leistungsschalter	St 1000 EUR	65 892 .	. .	. .	6
	Andere Geräte zum Schützen von elektrischen Stromkreisen für eine Spannung von 1 000 V oder weniger					
	- für eine Stromstärke von 16 A oder weniger	St 1000 EUR	7 481 529 21 657	7 816 134 21 998	6 849 925 22 106	14
3120 23 500	- für eine Stromstärke von mehr als 16 A bis 125 A	St 1000 EUR	3 508 901 18 688	3 207 821 9 149	3 000 679 9 260	8
3120 23 700	- für eine Stromstärke von mehr als 125 A	St 1000 EUR	9 881 .	6 410 .	8 420 .	5
	Relais					
	- für eine Spannung von 60 V oder weniger					
3120 24 330	- - für eine Stromstärke von 2 A oder weniger	1000 St 1000 EUR	17 919 6 595	23 014 6 420	19 463 6 416	12
3120 24 350	- - für eine Stromstärke von mehr als 2 A (z.B. Fernmelderelais)	1000 St 1000 EUR	4 671 8 135	4 787 10 061	. 9 019	8
	- Andere Relais					
	für eine Spannung von mehr als 60 V bis 1 000 V					
3120 24 501	- - für eine Stromstärke von mehr als 2 A bis 16 A (ohne Zeit- und Messrelais)	1000 St 1000 EUR	5 594 58 139	5 139 51 418	5 045 55 108	21
3120 24 503	- - für eine Stromstärke von mehr als 16 A bis 125 A (ohne Zeit- und Messrelais)	1000 St 1000 EUR	2 238 20 706	2 125 19 315	2 065 18 456	7
3120 24 505	- - für eine Stromstärke von mehr als 125 A (ohne Zeit- und Messrelais)	1000 St 1000 EUR	55 .	54 .	53 .	3
3120 24 507	- - Zeitrelais	1000 St 1000 EUR	482 10 662	297 9 122	304 8 407	18
3120 24 509	- - Messrelais	1000 St 1000 EUR	396 59 451	417 65 056	429 62 047	18
	Andere Schalter (Ein-, Aus- oder Umschalter für Gebäudeinstallation), für eine Spannung von 1 000 V oder weniger					
3120 25 010	- Schalter, Trenner für Hauptstromkreise	1000 St 1000 EUR	18 056 48 108	18 479 47 971	18 719 46 466	32
3120 25 020	- Schalter für Steuer- und Hilfsstromkreise	1000 St 1000 EUR	68 428 112 523	80 071 124 925	87 242 120 811	33
3120 25 030	- Schalter für elektronische Anwendung	1000 St 1000 EUR	79 395 68 151	80 164 66 010	77 362 60 921	31
3120 25 040	- Schalter für industrielle Anwendung	1000 St 1000 EUR	10 168 111 528	9 833 128 178	9 299 123 926	28

## 5 Produktion nach Güterarten - Deutschland

Melde-Nr.	Bezeichnung	Einheit	2. VJ 2002	1. VJ 2003	2. VJ 2003	2. VJ 2003 Anzahl Unternehmen *
1	2	3	4	5	6	7
3120 25 050	- Elektromechanische Geräteschalter	1000 St 1000 EUR	63 879 77 030	55 309 96 308	52 073 98 008	17
3120 25 060	- Elektronische Geräteschalter	1000 St 1000 EUR	12 844 32 336	11 077 32 946	10 711 30 720	15
3120 25 070	- Elektromechanische Installationsschalter	1000 St 1000 EUR	15 548 39 358	17 156 39 490	13 674 32 188	20
3120 25 080	- Elektronische Installationsschalter	1000 St 1000 EUR	1 282 27 264	1 329 25 894	981 20 560	11
3120 25 090	- Programmierbare Schalter (z.B. Zeitschalter)	1000 St 1000 EUR	11 827	.	.	9
3120 26 003	Lampenfassungen für eine Spannung von 1 000 V oder weniger - Glühlampenfassungen	1000 St 1000 EUR	32 281 11 379	39 620 12 972	29 115 10 288	12
3120 26 005	- Fassungen für Leuchtstofflampen	1000 St 1000 EUR	136 040 15 315	168 375 19 230	132 167 15 149	6
3120 27 100	Steckvorrichtungen u.a. Geräte zum Schließen, Unterbrechen, Schützen oder Verbinden von elektrischen Stromkreisen, a.n.g., für eine Spannung von 1 000 V oder weniger - Steckvorrichtungen für Koaxialkabel	1000 St 1000 EUR	89 395 42 342	81 572 42 433	74 702 43 505	20
3120 27 300	- Steckvorrichtungen für gedruckte Schaltungen	1000 St 1000 EUR	727 926 90 211	898 519 101 503	787 854 92 111	30
3120 27 510	- Andere Stecker und Steckvorrichtungen - Stecker und Installationssteckdosen, für industrielle Anwendung	1000 St 1000 EUR	7 017 31 686	8 005 36 920	7 792 34 225	26
3120 27 520	- Stecker für häusliche Anwendung	1000 St 1000 EUR	21 021 15 193	20 239 15 580	17 303 13 215	18
3120 27 530	- Installationssteckdosen für häusliche Anwendung	1000 St 1000 EUR	26 821 57 948	28 832 63 608	24 797 55 604	24
3120 27 550	- Rundsteckverbinder	1000 St 1000 EUR	215 535 55 368	264 458 60 152	253 592 59 557	17
3120 27 560	- Rechtecksteckverbinder	1000 St 1000 EUR	80 655	85 114	82 256	21
3120 27 590	- Steckverbinder für Lichtwellen- leiter und andere Steckverbinder	1000 St 1000 EUR	1 884 465 149 100	2 174 006 172 663	1 756 940 168 818	24
3120 27 630	- vorgefertigte Schienenverteilungen für elektrische Leitungen - für die Gebäudeinstallation	1000 St 1000 EUR	.	.	.	2
3120 27 650	- für die industrielle Anwendung	1000 St 1000 EUR	.	.	.	8
3120 27 700	- Verbindungs- und Kontaktelemente, für Drähte und Kabel	1000 St 1000 EUR	1 103 899 224 262	1 234 340 246 485	1 262 197 244 448	43
3120 27 800	- Andere Geräte zum Schließen, Unterbrechen, Schützen oder Verbinden von elektrischen Stromkreisen, für eine Spannung von 1 000 V oder weniger, a.n.g.	1000 St 1000 EUR	943 170 195 038	1 237 994 197 852	1 363 726 198 203	76
3120 31 300	Tafeln, Felder, Konsolen, Pulte, Schränke zum elektrischen Schalten oder Steuern oder für die Stromverteilung, für eine Spannung von 1 000 V oder weniger - Steuerschränke für numerische Steuerungen mit eingebauter automatischer Datenverarbeitungsmaschine	St 1000 EUR	263 232 128 175	344 923 146 145	347 950 142 974	59
3120 31 500	- Speicherprogrammierbare Steuerungen	St 1000 EUR	1 966 806 438 341	2 037 828 445 214	2 089 048 483 494	109
3120 31 730	- Andere Tafeln, Felder, Konsolen - Motorschalt-schränke und Energieverteiler	St 1000 EUR	138 725 241 057	113 533 182 217	112 103 213 285	150
3120 31 750	- Zählertafeln und Installationsverteiler	St 1000 EUR	728 558 52 179	607 975 41 928	659 570 44 706	35
3120 31 790	- Andere Tafeln, Felder, Konsolen u.ä., a.n.g.	St 1000 EUR	15 903 856 430 057	18 240 106 451 255	20 082 882 436 559	123

## 5 Produktion nach Güterarten - Deutschland

Melde-Nr.	Bezeichnung	Einheit	2. VJ 2002	1. VJ 2003	2. VJ 2003	2. VJ 2003 Anzahl Unternehmen
1	2	3	4	5	6	7
3120 32 030	Tafeln, Felder, Konsolen, Pulte, Schränke zum elektrischen Schalten oder Steuern oder für die Stromverteilung, für eine Spannung von mehr als 1 000 V - für eine Spannung von mehr als 1 000 V bis 72,5 kV	St 1000 EUR	19 481 158 662	15 614 132 466	17 146 151 660	33
3120 32 050	- für eine Spannung von mehr als 72,5 kV	St 1000 EUR	4 722 75 003	4 196 63 996	4 928 78 807	8
3120 40 300	Teile für Elektrizitätsverteilungs- oder -schalteinrichtungen - Tafeln, Felder, Konsolen, Pulte, Schränke u.a. Träger, nicht mit den zugehörigen Geräten ausgerüstet	St 1000 EUR	4 435 156 239 821	4 333 556 216 042	4 097 510 208 319	87
3120 40 903	- Zusammengesetzte elektronische Schaltungen (Baugruppen) und andere Teile für Elektrizitätsverteilungs- oder -schalteinrichtungen - - Zusammengesetzte elektronische Schaltungen (Baugruppen)	1000 EUR	521 643	519 214	516 131	167
3120 40 905	- - Andere Teile für Elektrizitätsverteilungs- oder -schalteinrichtungen	1000 EUR	275 285	288 210	285 426	146
3120 91 000	Installation von Elektrizitätsverteilungs- und -schalteinrichtungen	1000 EUR	405 813	299 341	304 049	167
3120 92 000	Reparatur und Instandhaltung von Elektrizitätsverteilungs- und -schalteinrichtungen	1000 EUR	109 573	152 801	159 838	97
3130 11 300	Isolierte Wickeldrähte - lackiert, emailliert	t 1000 EUR	25 610 74 603	27 010 74 355	25 382 67 573	7
3130 11 500	- Andere Wickeldrähte	t 1000 EUR	2 579 20 452	2 526 21 390	2 441 21 483	8
3130 12 000	Koaxialkabel und andere koaxiale elektrische Leiter, auch mit Anschlußstücken versehen oder dafür vorbereitet, Daten- und Steuerkabel	t 1000 EUR	9 585 45 677	12 278 47 611	9 223 45 911	33
3130 13 300	Andere elektrische Leiter, auch mit Anschlußstücken versehen oder dafür vorbereitet (oh. Kabelsätze f. Beförderungsmittel), für eine Spannung von 1 000 V oder weniger - für die Fernmeldetechnik, für eine Spannung von 80 V oder weniger	t 1000 EUR	8 331 63 837	8 131 62 930	8 553 64 427	23
3130 13 500	- für andere Zwecke, für eine Spannung von 80 V oder weniger (z.B. Daten- und Steuerkabel)	t 1000 EUR	9 258 60 520	10 583 66 270	11 268 69 118	42
3130 13 730	- für eine Spannung von mehr als 80 V bis 1 000 V, auch mit Anschlußstücken versehen	t 1000 EUR	34 587 73 793	35 418 78 028	38 107 76 035	17
3130 13 750	- - für eine Spannung von mehr als 80 V bis unter 1 000 V	t 1000 EUR	58 262 237 584	56 505 214 140	54 941 208 344	82
3130 14 000	Elektrische Leiter für eine Spannung von mehr als 1 000 V	t 1000 EUR	30 718 105 364	27 066 91 902	30 977 103 712	16
3130 15 030	Kabel aus einzeln umhüllten optischen Fasern für die Informationsübertragung - Fernmeldekabel	kg 1000 EUR	3 763 668 80 543	2 579 830 43 160	2 783 950 39 914	8
3130 15 050	- Daten- und Steuerkabel	kg 1000 EUR	505 291 9 388	583 992 10 094	632 431 11 255	13
3140 11 110	Akkumulatoren und Batterien Elektrische Primärelemente und Primärbatterien, Teile dafür - Mangandioxidentelemente u. -batterien - - Alkalische Rundzellen	1000 St 1000 EUR	.	.	.	2
3140 11 120	- - Alkalische Knopfzellen	1000 St 1000 EUR	.	.	.	2
3140 11 130	- - Andere alkalische Mangandioxidentelemente und -batterien	1000 St 1000 EUR	-	-	-	-

## 5 Produktion nach Güterarten - Deutschland

Melde-Nr.	Bezeichnung	Einheit	2. VJ 2002	1. VJ 2003	2. VJ 2003	2. VJ 2003 Anzahl Unternehmen
1	2	3	4	5	6	7
3140 11 150	- - Andere Rundzellen	1000 St 1000 EUR	- -	- -	- -	- -
3140 11 170	- - Andere Knopfzellen	1000 St 1000 EUR	- -	- -	- -	- -
3140 11 190	- - Andere Mangandioxid-elemente und -batterien	1000 St 1000 EUR	. .	. .	. .	1
3140 11 230	- - Quecksilberoxid-elemente und -batterien	1000 St 1000 EUR	- -	- -	- -	- -
3140 11 250	- - Rundzellen	1000 St 1000 EUR	- -	- -	- -	- -
3140 11 270	- - Knopfzellen	1000 St 1000 EUR	- -	- -	- -	- -
3140 11 330	- - Andere Quecksilberoxid-elemente und -batterien	1000 St 1000 EUR	- -	- -	- -	- -
3140 11 350	- - Silberoxid-elemente und -batterien	1000 St 1000 EUR	- -	- -	- -	- -
3140 11 370	- - Rundzellen	1000 St 1000 EUR	- -	- -	- -	- -
3140 11 510	- - Knopfzellen	1000 St 1000 EUR	- -	- -	- -	- -
3140 11 520	- - Andere Silberoxid-elemente und -batterien	1000 St 1000 EUR	. .	. .	. .	1
3140 11 530	- - Lithiumelemente und -batterien; Luft-Zink-Elemente und -batterien	1000 St 1000 EUR	. .	. .	. .	1
3140 11 550	- - Lithiumelemente und -batterien	1000 St 1000 EUR	. .	. .	. .	1
3140 11 560	- - Rundzellen	1000 St 1000 EUR	16 260 .	5 481 10 616	6 072 11 428	5
3140 11 580	- - Knopfzellen	1000 St 1000 EUR	. .	. .	. .	1
3140 11 730	- - Andere Lithiumelemente und -batterien	1000 St 1000 EUR	. .	. .	. .	1
3140 11 750	- - Rundzellen	1000 St 1000 EUR	- -	- -	- -	- -
3140 11 770	- - Luft-Zink-Elemente und -batterien	1000 St 1000 EUR	- -	- -	- -	- -
3140 11 790	- - Knopfzellen	1000 St 1000 EUR	- -	- -	- -	- -
3140 12 000	- - Andere Luft-Zink-Elemente und -batterien	1000 St 1000 EUR	- -	- -	- -	- -
3140 12 010	- - Andere elektrische Primärelemente und -batterien	1000 St 1000 EUR	- -	- -	- -	- -
3140 12 020	- - Rundzellen	1000 St 1000 EUR	- -	- -	- -	- -
3140 12 030	- - Knopfzellen	1000 St 1000 EUR	- -	- -	- -	- -
3140 12 040	- - Andere elektrische Primär- elemente und -batterien (ohne Knopf- und Rundzellen)	1000 St 1000 EUR	- -	. .	. .	1
3140 12 050	Teile für Primärelemente und -batterien	1000 EUR	. .	. .	. .	2
3140 21 100	Blei-Akkumulatoren zum Starten von Kolbenverbrennungsmotoren - mit einem Gewicht von 5 kg oder weniger	St 1000 EUR	. .	. .	. .	2
3140 21 300	- - mit flüssigem Elektrolyt	St 1000 EUR	- -	- -	- -	- -
3140 21 500	- - mit festem Elektrolyt	St 1000 EUR	- -	- -	- -	- -
3140 21 700	- - mit einem Gewicht von mehr als 5 kg	St 1000 EUR	2 536 860 68 234	2 779 643 75 673	2 304 722 60 613	5
3140 22 100	- - mit flüssigem Elektrolyt	St 1000 EUR	. .	. .	. .	1
3140 22 300	- - mit festem Elektrolyt	St 1000 EUR	. .	. .	. .	1
3140 22 500	Andere Blei-Akkumulatoren (ohne Starterbatterien)	Anzahl Zellen 1000 EUR	742 491 61 807	789 839 72 704	747 160 67 078	7
3140 22 700	- - Antriebsakkumulatoren	Anzahl Zellen 1000 EUR	. .	. .	. .	1
3140 23 100	- - mit flüssigem Elektrolyt	Anzahl Zellen 1000 EUR	140 996 13 320	140 047 18 027	130 754 16 167	7
3140 23 300	- - mit festem Elektrolyt	Anzahl Zellen 1000 EUR	. .	. .	. .	4
3140 23 500	Nickel-Cadmium-Akkumulatoren; Nickel-Eisen-Akkumulatoren, andere Akkumulatoren	St 1000 EUR	2 591 156 3 003	2 242 666 2 227	2 313 211 2 574	5
3140 23 700	- - Gasdichte	St 1000 EUR	2 591 156 3 003	2 242 666 2 227	2 313 211 2 574	5

## 5 Produktion nach Güterarten - Deutschland

Melde-Nr.	Bezeichnung	Einheit	2. VJ 2002	1. VJ 2003	2. VJ 2003	2. VJ 2003 Anzahl Unternehmen
1	2	3	4	5	6	7
3140 23 300	- Andere Nickel-Cadmium-Antriebsakkumulatoren	Anzahl Zellen 1000 EUR	.	.	.	1
3140 23 500	- Andere Nickel-Cadmium-Akkumulatoren	Anzahl Zellen 1000 EUR	85 776 9 826	77 135 9 188	64 665 6 838	6
3140 23 700	- Nickel-Eisen-Akkumulatoren	St 1000 EUR	.	.	.	1
3140 23 830	- Nickel-Hybrid-Akkumulatoren; andere Akkumulatoren	St 1000 EUR	.	18 155 550 10 935	.	3
3140 23 850	- - Andere Akkumulatoren	St 1000 EUR	.	.	.	1
3140 24 300	Teile für elektrische Akkumulatoren (einschl. Separatoren) - Platten	kg 1000 EUR	.	.	.	3
3140 24 500	- Scheider (Separatoren)	kg 1000 EUR	.	.	.	1
3140 24 900	- Andere Teile	kg 1000 EUR	249 538 1 648	257 849 1 762	243 861 1 662	5
3140 30 000	Abfälle und Schrott von elektrischen Primärelementen, Primärbatterien und Akkumulatoren; verbrauchte elektrische Primärelemente, Primärbatterien und Akkumulatoren	1000 EUR	-	-	-	-
3140 90 000	Installation von elektrischen Akkumulatoren	1000 EUR	-	-	-	-
3150 11 000	Elektrische Lampen und Leuchten Elektrische Glühlampen und Entladungslampen; Bogenlampen Innenverspiegelte Scheinwerferlampen	St 1000 EUR	-	-	-	-
3150 12 500	Wolfram-Halogen-Glühlampen (ohne Ultraviolett- und Infrarotlampen) - Wolfram-Halogen-Glühlampen für Krafträder und andere Kraftfahrzeuge	1000 St 1000 EUR	59 636 61 237	68 789 69 549	64 137 61 371	3
3150 12 930	- - für eine Spannung von mehr als 100 V	1000 St 1000 EUR	10 664 21 483	16 515 24 788	13 170 19 422	4
3150 12 950	- - für eine Spannung von 100 V oder weniger	1000 St 1000 EUR	41 401 32 028	54 264 39 898	44 580 33 329	9
3150 13 000	Andere Glühlampen mit einer Leistung von 200 W oder weniger u. für eine Spannung von mehr als 100 V	1000 St 1000 EUR	26 003 13 551	28 542 15 052	19 655 11 141	6
3150 14 600	Andere Glühlampen - Andere Glühlampen für Krafträder und andere Kraftfahrzeuge	1000 St 1000 EUR	93 109 14 020	114 573 16 105	108 844 15 040	5
3150 14 930	- - für eine Spannung von mehr als 100 V	1000 St 1000 EUR	.	.	.	5
3150 14 950	- - für eine Spannung von 100 V oder weniger	1000 St 1000 EUR	5 785 5 736	5 968 5 876	5 774 6 195	12
3150 15 100	Entladungslampen; Ultraviolett- und Infrarotlampen; Bogenlampen - Glühkathoden-Leuchtstofflampen mit zwei Lampensockeln (ohne Ultraviolettlampen)	1000 St 1000 EUR	54 798 44 421	58 241 45 505	52 897 41 344	5
3150 15 300	- Andere Glühkathoden-Leuchtstofflampen (ohne Ultraviolettlampen)	1000 St 1000 EUR	.	.	.	3
3150 15 530	- - Quecksilberdampflampen	1000 St 1000 EUR	.	.	.	3
3150 15 560	- - Natriumdampflampen	1000 St 1000 EUR	1 469 10 875	1 610 11 190	1 002 7 694	3
3150 15 590	- - Andere Entladungslampen, a.n.g. z.B. Verbundlampen	1000 St 1000 EUR	14 051 25 922	610 .	528 .	12
3150 15 700	- Ultraviolett- und Infrarotlampen; Bogenlampen	1000 St 1000 EUR	1 664 18 931	1 505 18 568	1 345 18 054	10

## 5 Produktion nach Güterarten - Deutschland

Melde-Nr.	Bezeichnung	Einheit	2. VJ 2002	1. VJ 2003	2. VJ 2003	2. VJ 2003 Anzahl Unternehmen
1	2	3	4	5	6	7
3150 21 003	Beleuchtungsgeräte Tragbare elektrische Leuchten zum Betrieb mit eigener Stromquelle - Elektrische Notleuchten	St 1000 EUR	. .	20 986 4 155	. .	5
3150 21 005	- Andere tragbare Leuchten	St 1000 EUR	446 453 5 180	532 337 6 535	399 454 5 005	10
3150 22 030	Elektrische Tisch-, Schreibtisch-, Nachttisch- oder Stehleuchten (ohne Strahler) - für Glühlampen	St 1000 EUR	284 300 10 806	419 765 15 859	274 613 11 679	28
3150 22 050	- für Entladungslampen	St 1000 EUR	6 617 2 198	5 304 1 999	4 445 1 661	5
3150 22 090	- für andere Lampen	St 1000 EUR	350 979 11 038	492 402 12 768	367 675 9 294	14
3150 23 000	Nichtelektrische Beleuchtungskörper	St 1000 EUR	. .	. .	. .	2
3150 24 000	Werbeleuchten, Leuchtschilder, beleuchtete Namensschilder u.dgl.	St 1000 EUR	129 985 61 071	126 272 50 319	169 565 58 811	73
3150 25 310	Lüster und andere elektrische Decken- und Wandleuchten - Wohnraum- u. Repräsentativleuchten (ohne Strahler) - - für Glühlampen	St 1000 EUR	2 199 939 37 505	2 284 296 43 712	1 638 279 31 311	37
3150 25 320	- - für Halogenlampen	St 1000 EUR	510 257 25 253	496 071 25 350	362 330 18 329	23
3150 25 330	- - für Kompaktleuchtstofflampen	St 1000 EUR	185 740 14 927	180 976 16 474	174 654 15 717	8
3150 25 340	- - - für andere Lampen	St 1000 EUR	163 954 8 161	182 300 9 654	145 794 6 710	14
3150 25 470	- Strahler - - für Glühlampen	St 1000 EUR	250 065 8 153	552 475 12 898	767 665 9 574	13
3150 25 480	- - für andere Lampen	St 1000 EUR	1 195 282 28 307	1 402 361 31 803	1 186 223 26 171	22
3150 25 550	- - für Leuchtstofflampen	St 1000 EUR	1 509 376 60 041	1 526 748 60 534	1 384 298 56 362	31
3150 25 580	- Industrielleuchten für höhere Schutzart von mehr als IP 20, - - für andere Lampen	St 1000 EUR	669 917 16 937	917 729 16 651	841 831 15 229	12
3150 25 650	- Büroleuchten - - für Kompaktleuchtstofflampen	St 1000 EUR	176 009 10 783	165 950 11 428	153 538 10 378	14
3150 25 670	- - für andere Leuchtstofflampen	St 1000 EUR	826 250 61 794	812 010 57 700	792 578 55 576	17
3150 25 680	- - für andere Lampen	St 1000 EUR	237 562 6 058	234 801 6 096	205 235 5 690	10
3150 25 710	- - Notbeleuchtungen	St 1000 EUR	85 355 5 790	99 994 7 485	105 061 7 767	11
3150 25 790	- - Andere elektrische Decken- und Wandleuchten	St 1000 EUR	2 516 087 59 304	2 669 423 60 352	2 174 192 51 376	44
3150 31 000	Andere elektrische Beleuchtungskörper, a.n.g. Blitzlampen, Blitzwürfel u.dgl., für fotografische Zwecke	St 1000 EUR	. .	. .	. .	1
3150 32 000	Elektrische Beleuchtung für Weihnachtsbäume	St 1000 EUR	. .	. .	. .	1
3150 33 003	Scheinwerfer - für Glühlampen	St 1000 EUR	40 775 3 578	39 686 3 151	39 902 3 216	9
3150 33 005	- für andere Lampen	St 1000 EUR	35 956 7 705	40 207 8 186	35 829 7 549	12
3150 34 301	Andere elektrische Beleuchtungskörper - elektrische Beleuchtungskörper für die Bühnenbeleuchtung; Außenleuchten für Haus und Garten - Elektrische Beleuchtungskörper für die Bühnenbeleuchtung	St 1000 EUR	37 254 4 737	39 973 3 818	31 585 4 150	4

## 5 Produktion nach Güterarten - Deutschland

Melde-Nr.	Bezeichnung	Einheit	2. VJ 2002	1. VJ 2003	2. VJ 2003	2. VJ 2003 Anzahl Unternehmen
1	2	3	4	5	6	7
3150 34 302	-- Außenleuchten für Haus und Garten -- -- für Glühlampen	St 1000 EUR	600 229 12 782	519 190 12 136	485 007 11 704	17
3150 34 303	-- -- für andere Lampen	St 1000 EUR	67 811 11 349	85 445 12 530	73 129 11 432	10
3150 34 304	-- Dekorative Strassenleuchten für Fussgängerzonen -- -- für Glühlampen	St 1000 EUR	7 128 1 739	.	1 000	7
3150 34 305	-- -- für Leuchtstofflampen	St 1000 EUR	5 006 1 417	4 307 1 261	4 401 1 320	9
3150 34 306	-- -- für andere Lampen	St 1000 EUR	50 418 17 037	41 300 13 567	41 901 14 430	18
3150 34 307	-- Andere Strassenleuchten -- -- für Glühlampen und Leuchtstofflampen	St 1000 EUR	5 427 1 055	5 113 857	3 514 662	8
3150 34 308	-- -- für Natriumdampflampen	St 1000 EUR	36 910 8 316	24 413 5 965	28 869 6 262	12
3150 34 309	-- -- für andere Lampen	St 1000 EUR	133 692 11 725	102 485 12 659	140 250 14 654	15
3150 34 503	-- Andere Leuchten -- Tunnelbeleuchtung	St 1000 EUR	.	601	879	3
3150 34 505	-- Signal- und Befeuerungsleuchten, für Straßen-, Wasser- und Luftverkehr	St 1000 EUR	284 259 2 882	223 489 2 713	234 910 2 735	10
3150 34 509	-- Andere Leuchten (z.B. Leuchten für Sportplätze, Flutlicht, Bahnhofsleuchten)	St 1000 EUR	207 685 14 645	191 348 11 481	179 337 12 052	17
3150 41 000	Teile für elektrische Glühlampen und Entladungslampen (einschl. innenverspiegelter Scheinwerferlampen und Ultraviolett- und Infrarotlampen; Bogenlampen)	1000 EUR	21 266	23 527	21 943	14
3150 42 300	Teile für Beleuchtungsgeräte -- Teile für tragbare elektrische Leuchten zum Betrieb mit eigener Stromquelle	1000 EUR	5 663	5 722	5 371	5
3150 42 503	-- Teile für Leuchten und für andere Beleuchtungsgeräte -- Stromschienen für elektrische Leuchten und Teile dafür	1000 EUR	5 316	5 492	4 915	7
3150 42 505	-- Lampenschirme aus Papier oder Pappe	St 1000 EUR	.	.	.	1
3150 42 507	-- Andere Teile für andere Beleuchtungsgeräte	1000 EUR	37 408	41 298	36 449	54
3161 10 030	Zündkabelsätze und andere Kabelsätze für Beförderungsmittel -- für Kraftfahrzeuge	t 1000 EUR	28 480 386 796	26 163 350 985	22 963 341 254	47
3161 10 050	-- für andere Beförderungsmittel	t 1000 EUR	3 820 40 618	3 668 41 629	3 415 42 096	14
3161 21 300	Zündkerzen, Magnetzündler, Lichtmagnetzündler, Schwungmagnetzündler, Zündverteiler, Zündspulen -- Zündkerzen	1000 St 1000 EUR	.	.	.	1
3161 21 500	-- Magnetzündler; Lichtmagnetzündler; Schwungmagnetzündler	kg 1000 EUR	329 954 8 535	329 660 9 261	321 679 8 526	5
3161 21 700	-- Zündverteiler; Zündspulen	kg 1000 EUR	960 156 42 314	942 952 47 501	1 062 290 46 199	4
3161 22 300	Anlasser und Licht-Anlasser, andere Lichtmaschinen sowie andere Apparate und Vorrichtungen, für Verbrennungsmotoren -- Anlasser und Licht-Anlasser	kg 1000 EUR	11 434 102 114 259	12 132 382 123 497	11 528 039 118 806	6
3161 22 500	-- Andere Lichtmaschinen	kg 1000 EUR	476 335 7 326	571 615 8 026	516 876 7 573	4
3161 22 700	-- Andere Apparate und Vorrichtungen für Verbrennungsmotoren	kg 1000 EUR	.	.	.	2

## 5 Produktion nach Güterarten - Deutschland

Melde-Nr.	Bezeichnung	Einheit	2. VJ 2002	1. VJ 2003	2. VJ 2003	2. VJ 2003 Anzahl Unternehmen
1	2	3	4	5	6	7
3161 23 100	Elektrische Beleuchtungs- u. Signalgeräte, Scheibenwischer u.ä., für Kraftfahrzeuge und Fahrräder - Beleuchtungs- und Sichtsignalgeräte für Fahrräder	St 1000 EUR	167 496 .	. .	. .	2
3161 23 300	- Andere Beleuchtungs- und Sichtsignalgeräte	t 1000 EUR	22 959 339 611	21 493 353 293	19 800 336 352	19
3161 23 500	- Hörsignalgeräte für Kraftfahrzeuge oder Fahrräder	t 1000 EUR	1 091 3 407	759 3 279	694 3 215	5
3161 23 700	- Scheibenwischer, Scheibenentfroster und Vorrichtungen gegen das Beschlagen der Fensterscheiben	t 1000 EUR	20 053 100 711	21 945 .	20 738 .	5
3161 24 300	Teile für elektrische Ausrüstungen für Motoren und Fahrzeuge, a.n.g. - für elektrische Zündapparate, Zündvorrichtungen und Anlasser, Lichtmaschinen, Lade- oder Rückstromschalter	1000 EUR	316 092	373 100	386 719	30
3161 24 500	- für elektrische Beleuchtungs- und Signalgeräte, Scheibenwischer, Scheibenentfroster und Vorrichtungen gegen das Beschlagen der Scheiben	1000 EUR	347 542	413 077	410 365	42
3161 90 000	Installation von elektrischen Ausrüstungen für Motoren und Fahrzeuge, a.n.g.	1000 EUR	.	.	.	3
3162 11 100	Elektrische Verkehrssignal-, -sicherungs-, -überwachungs- und -steuergeräte; elektrische Hör- u. Sichtsignalgeräte (ohne Beleuchtungs- und Signalgeräte für Kraftfahrzeuge und Fahrräder) - Elektrische Verkehrssignal-, -sicherungs-, -überwachungs- und steuerungsgeräte - - für Schienenwege u.dgl.	1000 EUR	73 719	111 709	124 757	20
3162 11 300	- - für Straßen, Binnenwasserstraßen, Parkplätze, Hafenanlagen u.ä.	St 1000 EUR	166 666 30 106	26 140	28 997	17
3162 11 530	- Einbruchs- oder Diebstahlalarmgeräte, Feuermelder u.ä. Geräte (Hör- und Sichtsignalgeräte) - - für Fahrzeuge (ohne für Automobile)	St 1000 EUR	. .	. .	. .	1
3162 11 550	- - für Automobile	St 1000 EUR	. .	8 562 901	9 164 575	3
3162 11 570	- - Andere Einbruchs- oder Diebstahlalarmgeräte, Feuermelder u.ä. Geräte	St 1000 EUR	491 326 76 991	525 690 74 562	426 739 73 155	17
3162 11 730	- Anzeigetafeln mit Flüssigkristallanzeige (LCD) oder Leuchtdiodenanzeige (LED) - - mit Flüssigkristallanzeige (LCD)	St 1000 EUR	11 798	12 110	11 993	6
3162 11 750	- - mit Leuchtdiodenanzeige (LED)	St 1000 EUR	8 915 5 901	9 736 9 229	7 515 7 212	12
3162 11 900	- Andere Hör- und Sichtsignalgeräte	St 1000 EUR	696 088 18 349	766 717 20 358	669 082 17 161	24
3162 12 100	Dauermagnete; elektromagnetische Vorrichtungen - Dauermagnete aus Metall	kg 1000 EUR	922 636 44 166	988 970 40 908	1 095 466 42 258	9
3162 12 300	- Andere Dauermagnete (z.B. aus agglomeriertem Ferrit)	kg 1000 EUR	1 034 168 7 691	1 107 287 7 436	1 057 445 7 123	3
3162 12 500	- Elektromagnetische Kupplungen und Bremsen	St 1000 EUR	1 542 336 43 679	1 318 179 44 695	1 295 631 44 903	27
3162 12 700	- Elektromagnetische Hebeköpfe	St 1000 EUR	. .	. .	. .	2
3162 12 900	- Andere Elektromagnetische Vorrichtungen und Teile dafür	kg 1000 EUR	6 367 757 125 117	6 456 355 135 531	7 165 873 136 912	35
3162 13 300	Elektrische Maschinen, Apparate und Geräte mit eigener Funktion - Teilchenbeschleuniger	kg 1000 EUR	- .	- .	- .	-



## 5 Produktion nach Güterarten - Deutschland

Melde-Nr.	Bezeichnung	Einheit	2. VJ 2002	1. VJ 2003	2. VJ 2003	2. VJ 2003 Anzahl Unternehmen
1	2	3	4	5	6	7
3162 13 500	- Signalgeneratoren	kg 1000 EUR	24 792 6 681	19 723 6 177	17 855 5 002	5
3162 13 703	- Maschinen, Apparate und Geräte, für die Galvanotechnik, Elektrolyse oder Elektrophorese	St 1000 EUR	13 538	3 050 11 836	2 189 19 415	16
3162 13 705	- für die Galvanotechnik	St 1000 EUR	569 3 769	712 2 875	869 3 522	3
3162 13 903	- für die Elektrolyse, Elektrophorese	St 1000 EUR	263 435 12 578	271 304 13 497	254 911 13 040	9
3162 13 905	- Andere elektrische Maschinen, Apparate und Geräte mit eigener Funktion, a.n.g.	St 1000 EUR	5 618 170 133 162	7 444 018 159 155	8 256 812 155 342	80
3162 14 300	Elektrische Isolatoren; Isolierteile für elektrische Maschinen und Geräte oder Installationen; Isolierrohre	t 1000 EUR	13 516 58 203	12 791 58 629	13 655 59 817	24
3162 14 500	- Elektrische Isolatoren aus Stoffen aller Art (ohne Glas und Keramik)	t 1000 EUR	5 332	862 5 422	769 5 326	5
3162 15 300	- Isolierteile (ohne Keramik- und Kunststoffteile) für elektrische Maschinen, Geräte oder Installationen; Isolierrohre und Verbindungsstücke, aus unedlen Metallen, mit Innenisolierung	t 1000 EUR	21 980 48 476	.	.	2
3162 15 500	Waren für elektrotechnische Zwecke, aus Graphit oder anderem Kohlenstoff, auch in Verbindung mit Metall	t 1000 EUR	20 675 19 417	18 417 18 082	17 312 16 667	4
3162 15 700	- Elektroden für Elektrolyseanlagen	t 1000 EUR	1 718 33 524	1 622 35 581	1 551 32 711	7
3162 15 900	- Kohlebürsten	t 1000 EUR	23 645	22 263	20 637	3
3162 16 300	- Heizwiderstände u.a. Waren für elektrotechnische Zwecke, aus Graphit oder anderem Kohlenstoff	t 1000 EUR	12 585	9 569	10 334	11
3162 16 500	Teile für sonstige elektrische Ausrüstungen; elektrische Teile für Maschinen, Apparate oder Geräte, a.n.g.	1000 EUR	18 424	15 451	14 470	16
3162 16 700	- für elektrische Hör- und Sichtsignalgeräte (Einbruchs- oder Diebstahlalarmanlagen, Feuermelder u.ä. Geräte; Anzeigetafeln)	1000 EUR	75 792	75 441	82 215	79
3162 16 900	- für elektrische Maschinen, Apparate und Geräte mit eigener Funktion	1000 EUR	46 884	48 523	57 307	41
3162 91 000	- Andere elektrische Teile für Maschinen, Apparate oder Geräte, a.n.g.	1000 EUR	213 051	172 605	195 204	94
3162 92 000	Installation von anderen elektrischen Geräten, a.n.g. (ohne elektrische Signaleinrichtungen für Autobahnen, Straßen usw.)	1000 EUR	61 931	53 778	62 186	135
3199 00 000	Reparatur und Instandhaltung von anderen elektrischen Geräten, a.n.g.	1000 EUR	51 042	49 054	50 287	51
	Veredlung von Erzeugnissen dieser Güterabteilung	1000 EUR				

## 5 Produktion nach Güterarten - Deutschland

Melde-Nr.	Bezeichnung	Einheit	2. VJ 2002	1. VJ 2003	2. VJ 2003	2. VJ 2003 Anzahl Unternehmen
1	2	3	4	5	6	7
	Nachrichtentechnik, Rundfunk- und Fernsehgeräte sowie elektronische Bauelemente					
	Elektronische Bauelemente					
3210 11 000	Elektrische Kondensatoren Festkondensatoren für Ströme mit 50/60 Hz, mit einer Blindleistung von 0,5 kVar oder mehr (Leistungskondensatoren)	1000 St 1000 EUR	946 15 520	602 9 461	717 8 781	8
3210 12 300	Andere Festkondensatoren - Tantalkondensatoren	1000 St 1000 EUR	.	.	.	1
3210 12 500	- Aluminium-Elektrolytkondensatoren	1000 St 1000 EUR	.	.	.	3
3210 12 730	- Andere Festkondensatoren - - Einschichtige Keramikkondensatoren	1000 St 1000 EUR	.	-	-	-
3210 12 750	- - Mehrschichtige Keramikkondensatoren	1000 St 1000 EUR	.	-	-	-
3210 12 770	- - Papier- und Kunststoffkondensatoren	1000 St 1000 EUR	111 328 14 978	122 976 15 841	118 327 15 410	9
3210 12 790	- - Andere Festkondensatoren, a.n.g.	1000 St 1000 EUR	8 012	6 975	6 958	3
3210 13 000	Drehkondensatoren und andere einstellbare Kondensatoren	1000 St 1000 EUR	.	.	.	1
	Elektrische Widerstände (einschl. Rheostaten und Potentiometern) (ohne Heizwiderstände)					
3210 20 200	- Kohlemasse- und Kohleschichtfestwiderstände	1000 St 1000 EUR	.	.	.	3
3210 20 350	- Andere Festwiderstände - - für eine Leistung von 20 W oder weniger	1000 St 1000 EUR	316 429 7 332	9 301	10 561	11
3210 20 370	- - für eine Leistung von mehr als 20 W	1000 St 1000 EUR	42 885 11 609	38 892 11 196	37 074 11 207	14
3210 20 550	- Draht-Stellwiderstände (einschl. Rheostaten und Potentiometern) - - für eine Leistung von 20 W oder weniger	1000 St 1000 EUR	829	844	815	6
3210 20 570	- - für eine Leistung von mehr als 20 W	1000 St 1000 EUR	202	216	229	5
3210 20 700	- Andere Stellwiderstände (einschl. Rheostaten und Potentiometern)	1000 St 1000 EUR	12 155 12 783	13 016 12 982	10 665 11 966	10
3210 30 500	Gedruckte Schaltungen - Gedruckte Mehrlagenschaltungen, nur mit Leiterbahnen oder Kontakten darunter zum Absatz bestimmt	1000 St 1000 St 1000 EUR	68 570 68 570 130 448	117 253 117 253 127 267	138 028 138 028 118 469	51 51
3210 30 750	- Andere gedruckte Schaltungen, nur mit Leiterbahnen oder Kontakten - - starr darunter zum Absatz bestimmt	1000 St 1000 St 1000 EUR	81 132 100 950	84 111 106 067	79 602 105 499	67 66
3210 30 770	- - flexibel darunter zum Absatz bestimmt	1000 St 1000 St 1000 EUR	24 210 24 210 24 279	32 575 32 575 30 106	29 799 29 799 28 922	23 23
3210 30 900	- Gedruckte Schaltungen mit anderen passiven Elementen darunter zum Absatz bestimmt	1000 St 1000 St 1000 EUR	3 778 3 778 64 936	3 540 3 540 83 567	3 372 3 372 65 010	20 20
	Kathodenstrahlröhren, Bildaufnahme- röhren für Fernsehkameras; Anzeige- röhren für Datenmonitore; Bildwand- ler u. Bildverstärkerröhren; andere Fotokathodenröhren					
3210 41 350	- Kathodenstrahlröhren - - für Fernsehempfangsgeräte und Videomonitore - - - für mehrfarbiges Bild	St 1000 EUR	1 633 132 232 405	1 204 753 218 946	1 040 278 177 926	3
3210 41 370	- - - für schwarzweißes oder anderes einfarbiges Bild	St 1000 EUR	-	-	-	-
3210 41 390	- - Andere Kathodenstrahlröhren	St 1000 EUR	.	.	.	1

## 5 Produktion nach Güterarten - Deutschland

Melde-Nr.	Bezeichnung	Einheit	2. VJ 2002	1. VJ 2003	2. VJ 2003	2. VJ 2003 Anzahl Unternehmen
1	2	3	4	5	6	7
3210 41 500	- Bildaufnehmeröhren für Fernsehkameras; Bildwandler und Bildverstärkeröhren; andere Fotokathodenröhren	St 1000 EUR	.	.	.	2
3210 42 000	Höchstfrequenzröhren (z.B. Magnetronen, Klystronen, Wanderfeldröhren, Karcinotrone) und andere Elektronenröhren	St 1000 EUR	.	.	.	1
3210 51 250	Dioden; Transistoren; Thyristoren, Diacs und Triacs - Dioden (ohne Foto- und Leuchtdioden), z.B. Leistungsgleichrichterdiode	St 1000 EUR	16 123	89 085 609 18 281	96 505 008 18 984	7
3210 51 550	- Transistoren (ohne Fototransistoren) - mit einer Verlustleistung von weniger als 1 W	1000 St 1000 EUR	.	.	.	2
3210 51 570	- mit einer Verlustleistung von 1 W oder mehr	1000 St 1000 EUR	34 793 67 844	47 540 68 267	48 111 67 616	5
3210 51 700	- Thyristoren, Diacs und Triacs (ohne lichtempfindliche Halbleiterbauelemente)	1000 St 1000 EUR	1 495 18 980	2 989 25 873	2 368 27 402	5
3210 52 350	Halbleiterbauelemente; Leuchtdioden; gefasste oder montierte piezoelektrische Kristalle, Teile dafür - Leuchtdioden; andere lichtempfindliche Halbleiterbauelemente - Leuchtdioden	1000 St 1000 EUR	167 342 13 784	141 249 28 265	176 908 24 301	12
3210 52 370	- Andere lichtempfindliche Halbleiterbauelemente (z.B. Solarzellen, Fotodioden, Fototransistoren, Fotothyristoren, Fotokoppler)	1000 St 1000 EUR	11 906 70 910	16 282 85 022	18 111 89 369	23
3210 52 500	- Andere Halbleiterbauelemente	1000 St 1000 EUR	7 906	10 588	14 758	12
3210 52 700	- Gefasste oder montierte piezoelektrische Kristalle	1000 St 1000 EUR	23 508 26 583	12 032 25 809	10 467 24 515	9
3210 61 000	Elektronische integrierte Schaltungen und zusammengesetzte elektronische Mikroschaltungen (Mikrobausteine) Karten mit einer elektronischen integrierten Schaltung (sog. smart cards)	1000 St 1000 EUR	28 312 23 552	11 868 14 452	18 583 18 390	9
3210 62 150	Andere elektronische integrierte Schaltungen und zusammengesetzte elektronische Mikroschaltungen (Mikrobausteine) - digitale monolithische integrierte Schaltungen, in MOS-Technik - - Scheiben (wafers)	1000 St 1000 EUR	473 963	408 744	386 970	10
3210 62 170	- Chips	1000 St 1000 EUR	948 399 63 606	748 058 66 291	872 267 74 506	10
3210 62 250	- Dynamische Schreib-Lesespeicher, in MOS-Technik, RAMs - mit einer Speicherkapazität bis 4 Mbit	St 1000 EUR	-	-	-	-
3210 62 270	- mit einer Speicherkapazität von mehr als 4 Mbit	1000 St 1000 EUR	.	118 758 283 892	150 246 299 426	3
3210 62 340	- Statische Schreib-Lesespeicher, in MOS-Technik, RAMs	St 1000 EUR	.	.	.	2
3210 62 540	- UV-löschbare, programmierbare Lesespeicher, in MOS-Technik, (sog. EPROMs)	St 1000 EUR	-	-	-	-
3210 62 650	- Elektrische löschbare, programmierbare Lesespeicher, andere Schreib-Lesespeicher, in MOS-Technik - - EPROMs (ohne Flash EPROMs)	St 1000 EUR	.	.	.	1
3210 62 680	- Andere Schreib-Lesespeicher und Lesespeicher	St 1000 EUR	.	.	.	2
3210 62 700	- Mikroprozessoren in MOS-Technik	St 1000 EUR	.	.	.	2

## 5 Produktion nach Güterarten - Deutschland

Melde-Nr.	Bezeichnung	Einheit	2. VJ 2002	1. VJ 2003	2. VJ 2003	2. VJ 2003 Anzahl Unternehmen
1	2	3	4	5	6	7
3210 62 930	- Andere monolithisch integrierte Schaltungen; hybride integrierte Schaltungen; andere zusammengesetzte elektronische Mikroschaltungen - - Andere digitale monolithisch integrierte Schaltungen (z.B. Mikrocontroller, einschl. Mikrocomputer) darunter zum Absatz bestimmt	1000 St 1000 St 1000 EUR	* 123 869 123 869 159 753	115 230 115 230 139 026	131 076 131 076 167 268	14 14
3210 62 950	- - Andere monolithisch integrierte Schaltungen darunter zum Absatz bestimmt	1000 St 1000 St 1000 EUR	* 86 299 84 445	136 577 113 009	135 999 110 704	16 16
3210 62 970	- - Hybride integrierte Schaltungen darunter zum Absatz bestimmt	1000 St 1000 St 1000 EUR	* 10 744 10 744 36 750	11 117 11 117 31 945	11 031 11 031 32 535	16 16
3210 62 990	- - Andere zusammengesetzte elektronische Mikroschaltungen darunter zum Absatz bestimmt	1000 St 1000 St 1000 EUR	* 5 009 5 009 .	5 534 5 534 83 717	5 129 5 129 91 288	12 12
3210 71 000	Teile für elektrische Kondensatoren	1000 EUR	24 674	20 509	19 883	12
3210 72 000	Teile für elektrische Widerstände (einschl. Rheostaten und Potentiometern, ohne Heizwiderstände)	1000 EUR	6 694	7 233	6 740	7
3210 73 200	Teile für elektronische Bauelemente, a.n.g. - für Kathodenstrahlröhren	1000 EUR	.	.	.	1
3210 73 300	- für andere Elektronenröhren	1000 EUR	.	.	.	4
3210 73 500	- für Halbleiterbauelemente, Leuchtdioden, gefaßte oder montierte piezoelektrische Kristalle	1000 EUR	77 477	85 157	80 050	17
3210 73 700	- für elektronische integrierte Schaltungen und zusammengesetzte Mikroschaltungen (Mikrobausteine)	1000 EUR	71 832	66 535	68 814	29
3210 91 000	Mit der Herstellung gedruckter Schaltungen verbundene Dienstleistungen	1000 EUR	1 419	3 082	3 341	6
3210 92 000	Mit der Herstellung elektronischer integrierter Schaltungen verbundene Dienstleistungen	1000 EUR	2 411	6 642	7 964	9
3220 11 500	Nachrichtentechnische Geräte und Einrichtungen  Sendegeräte für den Funksprech- oder Funktelegrafieverkehr, den Rundfunk oder das Fernsehen, auch mit eingebautem Empfangsgerät, auch mobile (nicht leitergebundene) Telekommunikation - Sendegeräte	St 1000 EUR	55 679 51 787	52 965 64 809	55 757 50 378	14
3220 11 701	- Sendegeräte mit eingebautem Empfangsgerät für den Funksprech- oder Funktelegrafieverkehr - - Sende- und Empfangsgeräte nach dem UMTS-Standard (ohne Stationen)	St 1000 EUR	31 265 10 353	.	.	2
3220 11 705	- - Andere Sende- und Empfangsgeräte für den zellularen Mobilfunk (Mobiltelefone, sog. Handys)	St 1000 EUR	7 237 685 1 017 883	8 867 349 1 022 838	8 202 347 944 326	7
3220 11 709	- - Andere Sendegeräte mit eingebautem Empfangsgerät sowie Stationen für die mobile (nicht leitergebundene) Telekommunikation	St 1000 EUR	171 762 309 827	223 111 235 273	175 303 211 143	22
3220 12 900	Fernsehkameras	St 1000 EUR	.	524 4 856	1 132 8 701	4
3220 20 200	Elektrische Geräte für die leitergebundene Telekommunikation - Fernsprechapparate	St 1000 EUR	3 387 006 194 347	3 283 463 156 041	3 166 166 .	17
3220 20 300	- Textendgeräte (z.B. Telex-, Teletexgeräte)	St 1000 EUR	-	-	-	-
3220 20 400	- Vermittlungseinrichtungen für die leitergebundene Telekommunikation	St 1000 EUR	945 517 457 263	1 163 456 418 128	1 001 013 464 095	19

## 5 Produktion nach Güterarten - Deutschland

Melde-Nr.	Bezeichnung	Einheit	2. VJ 2002	1. VJ 2003	2. VJ 2003	2. VJ 2003 Anzahl Unternehmen
1	2	3	4	5	6	7
3220 20 500	- Übertragungseinrichtungen (z.B. Multiplexer, Leistungseinrichtungen, Modems)	St 1000 EUR	497 665 225 871	621 202 150 478	645 308 159 006	30
3220 20 600	- Andere Geräte für die Fernsprech- und Telegrafentechnik (ohne Fernkopiergeräte) (z.B. Wechsel- und Gegensprechanlagen, Dolmetscher- und Konferenzanlagen)	St 1000 EUR	.	696 985 51 193	616 373 49 635	26
3220 20 700	- - Fernkopiergeräte (Fax-Geräte)	St 1000 EUR	-	-	-	1
3220 30 300	Teile für Geräte der Fernsprech- und Telegrafentechnik - für Trägerfrequenzgeräte	1000 EUR	45 137	42 638	50 489	8
3220 30 601	- für Geräte für die Fernsprech- und Telegrafentechnik - für Geräte für die Fernsprechtechnik	1000 EUR	127 081	113 787	117 262	38
3220 30 609	- für Geräte für die Telegrafentechnik	1000 EUR	.	.	.	3
3220 91 000	Installation von nachrichtentechnischen Geräten und Einrichtungen (z.B. Kommunikationssysteme, Netzwerke usw.)	1000 EUR	344 809	299 517	365 594	48
3220 92 000	Reparatur und Instandhaltung von nachrichtentechnischen Geräten und Einrichtungen (z.B. Kommunikationssysteme, Netzwerke usw.)	1000 EUR	157 730	150 440	150 189	25
3230 11 550	Rundfunkempfangsgeräte Rundfunkempfangsgeräte (oh. solche für Kraftfahrzeuge), die auch Funksprech- oder Funktelegrafieverkehr empfangen können - Tragbare Rundfunkempfangsgeräte - - kombiniert mit Tonaufnahme- oder -wiedergabegerät	St 1000 EUR	-	-	-	-
3230 11 590	- - Andere tragbare Rundfunkempfangsgeräte	St 1000 EUR	-	-	-	-
3230 11 750	- - Andere Rundfunkempfangsgeräte - - kombiniert mit Tonaufnahme- oder -wiedergabegerät	St 1000 EUR	1 341 1 134	984 1 581	497 777	3
3230 11 770	- - mit Uhr	St 1000 EUR	-	-	-	-
3230 11 790	- - Andere Rundfunkempfangsgeräte, a.n.g.	St 1000 EUR	.	454	480	3
3230 12 700	Rundfunkempfangsgeräte für Kraftfahrzeuge, die nur mit externer Stromquelle betrieben werden können, die auch Funksprech- oder Funktelegrafieverkehr empfangen können - kombiniert mit Tonaufnahme- oder -wiedergabegerät	St 1000 EUR	.	.	.	2
3230 12 900	- Andere Rundfunkempfangsgeräte für Kraftfahrzeuge	St 1000 EUR	1 063 629 171 133	1 240 886 213 306	1 400 904 238 461	4
3230 20 200	Fernsehempfangsgeräte (einschl. Videomonitoren und Videoprojektoren) - Projektionsfernsehgeräte für mehrfarbiges Bild	St 1000 EUR	-	.	.	1
3230 20 300	- Fernsehempfangsgeräte für mehrfarbiges Bild, mit eingebautem Videoaufnahme- oder -wiedergabegerät in einem gemeinsamen Gehäuse	St 1000 EUR	-	-	-	-
3230 20 450	- Videomonitore für mehrfarbiges Bild - - mit Kathodenstrahlröhre	St 1000 EUR	.	.	.	1
3230 20 490	- - Andere Videomonitore (z.B. mit LCD)	St 1000 EUR	.	.	.	1
3230 20 500	- Andere Fernsehempfangsgeräte für mehrfarbiges Bild mit eingebauter Bildröhre	St 1000 EUR	136 850 90 756	109 642 84 251	91 747 64 044	4
3230 20 600	- Andere Fernsehempfangsgeräte für mehrfarbiges Bild mit Bildschirm (z.B. LCD-Geräte)	St 1000 EUR	.	.	.	1

## 5 Produktion nach Guterarten - Deutschland

Melde-Nr.	Bezeichnung	Einheit	2. VJ 2002	1. VJ 2003	2. VJ 2003	2. VJ 2003 Anzahl Unternehmen
1	2	3	4	5	6	7
3230 20 750	- Videotuner, Fernsehempfangsgeräte für mehrfarbiges Bild ohne Bildschirm	St	284 996	237 049	256 431	6
	- Videotuner, Satelliten-Receiver	1000 EUR	18 780	11 005	10 463	
3230 20 790	- Fernsehempfangsgeräte für mehrfarbiges Bild ohne Bildschirm (ohne Bildröhre)	St	-	-	-	-
	- Videomonitore und Fernsehempfangsgeräte für schwarzweißes oder anderes einfarbiges Bild	1000 EUR	-	-	-	
3230 20 830	- Videomonitore	St	.	.	.	2
		1000 EUR	.	.	.	
3230 20 850	- Fernsehempfangsgeräte	St	-	-	-	-
		1000 EUR	-	-	-	
	Geräte zur Bild- und Tonaufzeichnung und -wiedergabe					
	Plattenspieler, Schallplatten-Musikautomaten, Kassetten-Tonbandabspielgeräte und andere Tonwiedergabegeräte (ohne eingebaute Tonaufnahmeverrichtung)					
	- Schallplatten-Musikautomaten, Plattenspieler u. andere Tonwiedergabegeräte					
3230 31 350	- Marken- oder münzbetätigte Schallplatten-Musikautomaten	St	.	.	.	1
		1000 EUR	.	.	.	
3230 31 390	- Andere Plattenspieler	St	.	.	.	2
		1000 EUR	.	.	.	
3230 31 500	- Abspiel-Diktiergeräte (nur für Wiedergabe)	St	-	-	-	-
		1000 EUR	-	-	-	
3230 31 750	- Andere Tonwiedergabegeräte	St	-	-	-	-
	- Kassettengeräte	1000 EUR	-	-	-	
3230 31 790	- Andere Tonwiedergabegeräte (ohne Kassettengeräte)	St	.	.	.	4
		1000 EUR	.	.	.	
	Magnetbandgeräte und andere Tonaufnahmegeräte					
3230 32 300	- Diktiergeräte, die nur mit externer Stromquelle betrieben werden können	St	.	.	.	1
		1000 EUR	.	.	.	
3230 32 500	- Telefonanrufbeantworter (Magnetbandgeräte ohne Telefon)	St	-	-	-	-
		1000 EUR	-	-	-	
	- Magnetbandgeräte für die Tonaufnahme und Tonwiedergabe					
3230 32 750	- Kassettengeräte	St	.	.	.	1
		1000 EUR	.	.	.	
3230 32 790	- Andere Magnetbandgeräte	St	-	-	-	-
		1000 EUR	-	-	-	
3230 32 900	- Andere Tonaufnahmegeräte, auch mit Tonwiedergabevorrichtung	St	.	.	.	3
		1000 EUR	4 165	3 487	3 536	
	Videogeräte zur Bild- und Tonaufzeichnung oder -wiedergabe; Standbildvideokameras und andere Videokameraaufnahmegeräte					
3230 33 350	- Standbildvideokameras und andere Videogeräte zur Bild- u. Tonaufzeichnung oder -wiedergabe, mit eingebauter Kamera	St	2 752	3 662	6 224	6
		1000 EUR	17 576	18 945	21 289	
3230 33 390	- Andere Videogeräte z. Bild- und Tonaufzeichnung oder -wiedergabe, für Magnetbänder mit einer Breite von 1,3cm oder weniger	St	-	-	-	-
		1000 EUR	-	-	-	
3230 33 500	- Andere Magnetband-Videogeräte (auch mit eingebautem Videotuner)	St	.	237 596	.	1
		1000 EUR	.	24 762	.	
3230 33 700	- Andere Videogeräte zur Bild- und Tonaufzeichnung oder -wiedergabe (auch mit eingebautem Videotuner) (ohne Magnetband-Videogeräte)	St	.	49 672	121 521	6
		1000 EUR	.	19 670	52 276	
3230 41 000	Mikrofone und Haltevorrichtungen dafür	St	824 581	800 867	766 916	9
		1000 EUR	17 601	16 026	18 818	
	Lautsprecher; Hörer, auch mit Mikrofon kombiniert					
	- Lautsprecher					
3230 42 350	- Einzellautsprecher im Gehäuse	St	125 080	121 005	120 297	9
		1000 EUR	5 061	6 968	7 747	

Melde-Nr.	Bezeichnung	Einheit	2. VJ 2002	1. VJ 2003	2. VJ 2003	2. VJ 2003 Anzahl Unternehmen
1	2	3	4	5	6	7
3230 42 370	- - Mehrfachlautsprecher in einem gemeinsamen Gehäuse	St 1000 EUR	641 319 29 769	702 806 32 007	515 658 23 493	13
3230 42 390	- - Andere Lautsprecher	St 1000 EUR	.	.	.	10
3230 42 700	- Hörer, auch mit Mikrofon kombiniert	St 1000 EUR	120 961 6 631	81 394 4 404	.	6
3230 43 550	Elektrische Tonfrequenzverstärker; elektrische Tonverstärkereinrichtungen - Elektrische Tonfrequenzverstärker für die Fernsprech- oder Meßtechnik	St 1000 EUR	-	-	-	-
3230 43 590	- - Andere elektrische Tonfrequenzverstärker	St 1000 EUR	101 393 42 841	129 081 48 122	120 759 44 768	9
3230 43 700	- Elektrische Tonverstärkereinrichtungen	St 1000 EUR	.	.	.	10
3230 44 500	Empfangsgeräte für den Funksprech- oder Funktelegrafieverkehr - Taschenempfangsgeräte für Personenruf- oder -suchanlagen	St 1000 EUR	.	.	-	-
3230 44 900	- Andere Empfangsgeräte Funksprech- oder Funktelegrafieverkehr	St 1000 EUR	12 506 6 403	9 576 5 948	12 611 5 750	7
3230 51 300	Teile für Geräte zur Bild- und Tonaufzeichnung oder -wiedergabe, Mikrofone, Lautsprecher, Hörer, Tonfrequenzverstärker und Tonverstärkereinrichtungen - Tonabnehmer für Rillentonträger	St 1000 EUR	-	-	-	-
3230 51 500	- Nadeln; Diamanten, Saphire, andere Edelsteine, Schmucksteine, synthetische oder rekonstituierte Steine	St 1000 EUR	-	-	-	-
3230 51 700	- zusammengesetzte elektronische Schaltungen (Baugruppen) u.a. Teile für Geräte zur Bild- und Tonaufzeichnung oder -wiedergabe	1000 EUR	3 828	3 986	3 926	12
3230 51 800	- Teile für Mikrofone, Lautsprecher, elektrische Tonfrequenzverstärker und Tonverstärkereinrichtungen	1000 EUR	11 143	12 016	10 838	16
3230 52 200	Teile für Sende- und Empfangsgeräte für den Funksprech-, Funktelegrafieverkehr, Rundfunk oder Fernsehen sowie für Funkmess-, -navigations- und -fernsteuerungsgeräte - Teleskop- und Stabantennen für Taschen-, Koffer- und Kraftfahrzeugempfangsgeräte	St 1000 EUR	1 049 785 14 679	24 233	19 232	5
3230 52 350	- Außenantennen für Rundfunk- und Fernsehempfang - - für Empfang über Satellit	St 1000 EUR	7 117	.	.	3
3230 52 390	- - Andere Außenantennen	St 1000 EUR	.	.	.	2
3230 52 500	- Innenantennen für Rundfunk- und Fernsehempfang (einschl. Geräteeinbauantennen)	St 1000 EUR	.	-	-	-
3230 52 700	- Andere Antennen und Teile für Antennen	1000 EUR	39 062	35 576	34 160	16
3230 52 803	- - Andere Teile für Sende- oder Empfangsgeräte für den Funksprech-, Funktelegrafieverkehr, Rundfunk od. Fernsehen sowie für Funkmess-, -navigations- und -fernsteuerungsgeräte - Baugruppen und Teile für Baugruppen, die aus zwei oder mehr miteinander verbundenen Einzelteilen bestehen	1000 EUR	95 189	76 895	61 030	32
3230 52 805	- - Möbel und Gehäuse, zum Einbau von Rundfunk-, Fernseh- und phonotechnischen Geräten	1000 EUR	11 029	8 995	5 549	16
3230 52 807	- - Andere Teile für Rundfunk- und Fernsehempfangsgeräte	1000 EUR	18 646	16 311	15 758	22

## 5 Produktion nach Güterarten - Deutschland

Melde-Nr.	Bezeichnung	Einheit	2. VJ 2002	1. VJ 2003	2. VJ 2003	2. VJ 2003 Anzahl Unternehmen
1	2	3	4	5	6	7
3230 52 809	- - Andere Teile für Sende- und Empfangsgeräte für den Funksprech- oder Funktelegrafieverkehr sowie für Funkmeß-, -navigations- und -fernsteuerungsgeräte	1000 EUR	31 898	41 331	44 016	24
3230 91 000	Installation von gewerblichen Ausrüstungen für Rundfunk, Fernsehen sowie Bild- und Tonaufzeichnung oder -wiedergabe	1000 EUR	33 337	34 290	34 025	12
3230 92 000	Reparatur und Instandhaltung von gewerblichen Ausrüstungen für Rundfunk, Fernsehen sowie Bild- und Tonaufzeichnung oder -wiedergabe	1000 EUR	5 919	6 206	5 075	23
3299 00 000	Veredlung von Erzeugnissen dieser Güterabteilung	1000 EUR	42 209	45 124	42 443	16
	Medizin-, mess-, steuerungs-, regelungstechnische und optische Erzeugnisse; Uhren					
	Röntgenapparate u. -geräte, Apparate und Geräte, die Alpha-, Beta- oder Gammastrahlen verwenden (einschl. Schirmbildfotografie- oder Strahlen therapiegeräten), Teile dafür					
3310 11 150	- - Röntgenapparate und -geräte (einschl. Schirmbildfotografie- oder Strahlentherapiegeräten)	St	7 581	5 743	5 678	10
	- - für medizinische, chirurgische, zahnärztliche oder tierärztliche Zwecke, auch Computertomographen	1000 EUR	350 134	377 139	356 911	
3310 11 190	- - für andere Zwecke	St	905	1 170	983	6
	- Apparate und Geräte, die Alpha-, Beta- oder Gammastrahlen verwenden (einschl. Schirmbildfotografie- oder Strahlentherapiegeräten)	1000 EUR	37 177	61 792	58 961	
3310 11 350	- - für medizinische, chirurgische, zahnärztliche oder tierärztliche Zwecke	St	15 992	14 211	13 339	5
		1000 EUR	.	21 854	18 709	
3310 11 390	- - für andere Zwecke	St	.	.	.	1
		1000 EUR	.	.	.	
3310 11 500	- Röntgenröhren	St	6 348	7 437	.	2
	- Teile und Zubehör für Röntgen- und andere radioaktive Strahlungsapparate und -geräte u.ä.; Untersuchungs- und Behandlungstische, -sessel u.dgl. dafür	1000 EUR	68 669	77 304	.	
3310 11 705	- - für Röntgen- und andere radioaktive Strahlungsapparate und -geräte u.ä.	1000 EUR	36 967	40 167	34 339	17
3310 11 709	- - Andere Teile und Zubehör (z.B. Untersuchungs- und Behandlungstische, -sessel u.dgl. für Röntgenapparate u.ä.)	1000 EUR	10 663	11 235	10 467	10
	Elektrodiagnoseapparate und -geräte, Ultraviolett- oder Infrarotbestrahlungsgeräte, für medizinische Zwecke, Teile und Zubehör					
3310 12 101	- Elektrokardiographen und Zubehör	St	4 199	1 726	1 699	7
	- - Elektrokardiographen (Apparate und Geräte)	1000 EUR	9 048	4 324	4 374	
3310 12 109	- - Zubehör für Elektrokardiographen (z.B. Kleelektroden)	1000 EUR	799	4 838	4 757	6
3310 12 300	- Andere Elektrodiagnoseapparate und -geräte (z.B. Kernspintographen, Magnetresonanzgeräte), Teile und Zubehör	St	61 898	66 720	82 053	19
		1000 EUR	214 948	265 638	266 998	
3310 12 500	- Ultraviolett- oder Infrarotbestrahlungsgeräte, Teile und Zubehör	St	.	177 752	67 509	9
		1000 EUR	22 328	29 565	23 158	
	Andere Instrumente, Apparate und Geräte, für zahnärztliche Zwecke, Teile und Zubehör					
3310 13 300	- Dentalbohrmaschinen, auch mit Sockel und eingebauten anderen zahnärztlichen Ausrüstungen	St	18 246	18 665	19 331	4
		1000 EUR	60 251	65 143	62 718	



## 5 Produktion nach Güterarten - Deutschland

Melde-Nr.	Bezeichnung	Einheit	2. VJ 2002	1. VJ 2003	2. VJ 2003	2. VJ 2003 Anzahl Unternehmen
1	2	3	4	5	6	7
3310 13 505	- Andere zahnärztliche Instrumente, Apparate und Geräte - - Zahnärztliche Zangen, Modellier- und Polierinstrumente u.ä. Dentalinstrumente	1000 St 1000 EUR	18 707 65 241	17 845 59 140	16 349 58 006	16
3310 13 509	- - Andere zahnärztliche Instrumente, Apparate und Geräte, a.n.g.	1000 St 1000 EUR	13 095 39 489	13 596 34 611	14 417 31 685	25
3310 14 000	Sterilisierapparate für medizinische oder chirurgische Zwecke oder für Laboratorien	St 1000 EUR	4 764 15 163	4 849 15 759	16 028	11
3310 15 110	Spritzen, Nadeln, Katheter, Kanülen u.dgl.; andere augenärztliche u.a. Instrumente, Apparate und Geräte, für medizinische und chirurgische Zwecke, a.n.g., Teile und Zubehör - Spritzen, Nadeln, Katheter, Kanülen u.dgl. - - Spritzen, auch mit Nadeln	1000 St 1000 EUR	703 860 32 544	847 003 36 528	803 753 33 849	15
3310 15 130	- - Hohladeln aus Metall	1000 St 1000 EUR	.	18 136 5 513	15 176 4 353	6
3310 15 150	- - Operationsnähadeln	1000 St 1000 EUR	5 589 1 543	5 675 1 421	5 022 1 378	3
3310 15 170	- - Katheter, Kanülen u.dgl.	1000 St 1000 EUR	197 829 61 950	199 925 57 755	196 908 55 808	30
3310 15 200	- Andere augenärztliche Instrumente, Apparate und Geräte	St 1000 EUR	86 313 21 767	100 228 18 675	101 149 16 392	13
3310 15 333	- Blutdruckmessgeräte, Endoskope - - Blutdruckmessgeräte - - - Elektronische Blutdruckmessgeräte	St 1000 EUR	3 896 322	3 838 331	.	2
3310 15 339	- - - Andere Blutdruckmessgeräte	St 1000 EUR	242 029 6 928	233 345 6 118	273 082 7 014	5
3310 15 350	- - Endoskope	St 1000 EUR	106 678 67 008	91 327 57 370	84 854 57 581	10
3310 15 530	- Künstliche Nieren; Apparate u. Geräte, für Diathermie - - Künstliche Nieren	St 1000 EUR	85 120	94 582	99 433	8
3310 15 553	- - Apparate und Geräte, für Diathermie - - - Ultraschalltherapiegeräte (ohne Nierensteinzermüllerer)	St 1000 EUR	391 723	316 683	358 764	3
3310 15 559	- - - Andere Apparate und Geräte, für Diathermie	St 1000 EUR	267	.	.	2
3310 15 630	- Transfusionsgeräte (einschl. Infusionsgeräten); Apparate und Geräte für Anästhesie - - Transfusionsgeräte (einschl. Infusionsgeräten)	1000 St 1000 EUR	150 435 60 881	54 998	57 225	14
3310 15 650	- - Apparate und Geräte für Anästhesie	1000 St 1000 EUR	44 065	33 047	32 047	7
3310 15 730	- Andere Apparate u. Geräte, für medizinische und chirurgische Zwecke - - Lithotripsiegeräte mit Ultraschall	St 1000 EUR	314 9 795	144 8 629	261 8 531	5
3310 15 793	- - - Andere Apparate und Geräte, für medizinische und chirurgische Zwecke (oh. Lithotripsie-Geräte)	1000 St 1000 EUR	30 58 869	42 51 063	36 55 292	25
3310 15 795	- - - Chirurgische Scheren, Zangen, Nadelhalter u.ä. chirurgische Instrumente	1000 St 1000 EUR	4 894 69 778	5 421 74 784	4 694 67 229	49
3310 15 799	- - - Andere Apparate und Geräte, für medizinische und chirurgische Zwecke, a.n.g.	1000 St 1000 EUR	117 663 268 926	142 256 324 928	140 890 329 939	87

## 5 Produktion nach Güterarten - Deutschland

Melde-Nr.	Bezeichnung	Einheit	2. VJ 2002	1. VJ 2003	2. VJ 2003	2. VJ 2003 Anzahl Unternehmen
1	2	3	4	5	6	7
	Mechanotherapie- und Massageapparate und -geräte; Apparate und Geräte für die Psychotechnik, Atmungstherapie; Gasmasken u.ä., Teile und Zubehör					
	- Mechanotherapie- und Massageapparate und -geräte; Apparate und Geräte für die Psychotechnik und Atmungstherapie					
	- - Massageapparate und -geräte; andere Apparate und Geräte für Mechanotherapie u. Psychotechnik					
3310 16 533	- - Elektrische Vibrations-Massagegeräte	St 1000 EUR	8 310 775	9 677 602	8 854 1 332	7
3310 16 535	- - Andere Apparate und Geräte für Mechanotherapie und Psychotechnik	St 1000 EUR	4 605 4 535	2 707 3 259	1 873 2 862	6
3310 16 550	- - Apparate und Geräte für Ozon-, Sauerstoff- oder Aerosoltherapie, Beatmungsapparate zur Wiederbelebung und andere Apparate und Geräte für Atmungstherapie	St 1000 EUR				12
3310 16 900	- Andere Atmungsapparate und -geräte und Gasmasken (ohne Schutzmasken, ohne mechanische Teile und ohne auswechselbares Filterelement)	St 1000 EUR	48 582	45 528	49 259	
	Künstliche Gelenke u.a. orthopädische Apparate und Vorrichtungen, Waren der Zahnprothetik u.a. Waren der Prothetik	St 1000 EUR				6
	- Künstliche Gelenke und andere Apparate und Vorrichtungen für orthopädische Zwecke oder zum Behandeln von Knochenbrüchen					
3310 17 350	- - Künstliche Gelenke	St 1000 EUR	319 531 61 566	360 047 70 393	370 231 73 742	17
3310 17 390	- - Andere Apparate und Vorrichtungen für orthopädische Zwecke oder zum Behandeln von Knochenbrüchen	1000 EUR	134 783	136 847	130 317	134
	- Waren der Zahnprothetik					
3310 17 530	- - Künstliche Zähne aus Kunststoffen	100 St 1000 EUR	123 360 13 765	112 917 13 509	117 605 13 902	25
3310 17 550	- - Künstliche Zähne aus anderen Stoffen	100 St 1000 EUR	18 414 3 727	16 121 4 231	14 724 3 856	18
3310 17 590	- - Andere Waren der Zahnprothetik	1000 EUR	245 966	224 143	239 267	500
3310 17 900	- Andere Prothesen und andere Waren der Prothetik	1000 EUR	74 397	79 324	87 321	102
	Schwerhörigengeräte (einschl. Teilen und Zubehör), Herzschrittmacher; andere Vorrichtungen zum Beheben von Funktionsstörungen oder Gebrechen, Teile dafür					
	- Schwerhörigengeräte (einschl. Teilen und Zubehör)					
3310 18 330	- - Schwerhörigengeräte	St 1000 EUR	63 550 13 578	70 886 13 375	74 089 14 118	9
3310 18 390	- - Teile und Zubehör für Schwerhörigengeräte	1000 EUR	2 386	1 795	2 708	6
3310 18 500	- Herzschrittmacher (ohne Teile und Zubehör)	St 1000 EUR	.	.	.	1
3310 18 900	- Andere Vorrichtungen zum Beheben von Funktionsschäden oder Gebrechen, Teile dafür (einschl. Teilen und Zubehör für Herzschrittmacher)	1000 EUR	19 179	18 167	18 108	14
	Möbel für die Human-, Zahn- u. Tiermedizin oder die Chirurgie; Friseurstühle und ähnliche Stühle, mit Schwenk-, Kipp- und Hebevorrichtung; Teile dafür					
3310 20 300	- Dental-, Friseurstühle u.ä. Stühle und Teile dafür	St 1000 EUR	10 263 6 692	10 895 5 980	10 467 5 642	11
3310 20 500	- Andere Möbel für die Medizin oder Chirurgie und Teile dafür	St 1000 EUR	218 190 71 829	250 339 81 441	198 497 75 099	41
3310 91 000	Installation von medizinischen Geräten und orthopädischen Vorrichtungen	1000 EUR	8 066	21 317	15 540	11

## 5 Produktion nach Güterarten - Deutschland

Melde-Nr.	Bezeichnung	Einheit	2. VJ 2002	1. VJ 2003	2. VJ 2003	2. VJ 2003 Anzahl Unternehmen
1	2	3	4	5	6	7
3310 92 000	Reparatur und Instandhaltung von medizinischen Geräten und orthopädischen Vorrichtungen (einschl. Waren der Zahnprothetik)	1000 EUR	95 882	115 798	111 805	97
3320 11 300	Mess-, Kontroll-, Navigations- u.ä. Instrumente und Vorrichtungen Kompass u.ä. Navigationsinstrumente, -apparate und -geräte - Kompass (einschl. Navigationskompassen)	St 1000 EUR	. .	687 1 242	663 .	5
3320 11 550	- Navigationsinstrumente, -apparate und -geräte - - für die Luft- oder Raumfahrt (ohne Kompass)	St 1000 EUR	3 150 23 435	2 623 29 251	2 507 23 987	7
3320 11 593	- - - Andere Navigationsinstrumente, -apparate und -geräte - - - Elektronische Navigationsinstrumente, -Apparate und -geräte	St 1000 EUR	447 12 552	348 11 499	263 9 334	4
3320 11 599	- - - Feinmechanische Navigationsinstrumente, -Apparate -geräte	St 1000 EUR	. .	. .	. .	2
3320 12 150	Instrumente, Apparate u. Geräte für die Geodäsie, Topographie, Photogrammetrie, Hydrographie, Ozeanographie, Hydrologie, Meteorologie oder Geophysik (oh. Kompass) - Entfernungsmesser, Theodolite, Tachymeter, Nivellierinstrumente, Apparate und Geräte für die Photogrammetrie - - Elektronische Entfernungsmesser, Theodolite und Tachymeter, Nivellierinstrumente, Apparate und Geräte für die Photogrammetrie	St 1000 EUR	3 867 5 704	8 586 5 936	7 673 6 023	7
3320 12 190	- - Andere Entfernungsmesser, Theodolite und Tachymeter, Nivellierinstrumente, Apparate und Geräte für die Photogrammetrie	St 1000 EUR	. .	228 .	. .	2
3320 12 350	- Elektronische Instrumente, Apparate und Geräte für die Meteorologie, Geodäsie, Topographie, Hydrographie, Ozeanographie, Hydrologie od. Geophysik (oh. Kompass) - - für die Meteorologie, Hydrologie oder Geophysik (ohne Kompass)	St 1000 EUR	3 184 .	3 076 .	2 880 .	6
3320 12 390	- - für die Geodäsie, Topographie, Hydrographie, Ozeanographie	St 1000 EUR	. .	. .	. .	2
3320 12 530	- - - Andere Instrumente, Apparate und Geräte für Geodäsie, Topographie, Hydrographie, Ozeanographie, Hydrologie, Meteorologie oder Geophysik (oh. Kompass) - - für die Geodäsie, Topographie oder Hydrographie	St 1000 EUR	. 286	122 269 1 356	84 901 891	5
3320 12 550	- - für die Meteorologie, Hydrologie oder Geophysik	St 1000 EUR	6 023 3 430	4 905 3 901	4 430 2 866	10
3320 12 570	- - für die Ozeanographie	St 1000 EUR	-	-	-	-
3320 20 300	Funkmess- (Radar-), Funknavigations-, Funkfernsteuergeräte - Funkmessgeräte (Radargeräte)	St 1000 EUR	8 111 .	13 807 .	17 897 .	8
3320 20 500	- Funknavigationsgeräte	St 1000 EUR	3 176 18 443	2 200 22 831	2 731 24 206	5
3320 20 700	- Funkfernsteuergeräte	St 1000 EUR	800 716 26 769	986 479 26 633	894 907 27 042	17
3320 31 500	Waagen mit einer Empfindlichkeit von 50 mg oder feiner, Teile und Zubehör dafür - Waagen	St 1000 EUR	. .	. .	. .	2
3320 31 800	- Teile und Zubehör	1000 EUR	6 113	. .	. .	2

## 5 Produktion nach Güterarten - Deutschland

Melde-Nr.	Bezeichnung	Einheit	2. VJ 2002	1. VJ 2003	2. VJ 2003	2. VJ 2003 Anzahl Unternehmen
1	2	3	4	5	6	7
3320 32 300	Zeichentische und -maschinen, andere Zeichen-, Anreiß- oder Recheninstrumente und -geräte - Zeichentische und Zeichenmaschinen, auch automatisch	St 1000 EUR	.	.	.	2
3320 32 530	- Andere Zeichen-, Anreiß- oder Recheninstrumente und -geräte - - Reißzeuge	St 1000 EUR	1 336 778 2 545	704 166 1 522	1 016 623 2 118	5
3320 32 550	- - Anreißinstrumente und -Geräte	St 1000 EUR	-	.	.	1
3320 32 590	- - Andere Zeichen- oder Recheninstrumente und -geräte	St 1000 EUR	284 532 2 181	206 018 1 894	223 355 1 952	4
3320 33 100	Längenmessinstrumente und -geräte, für den Handgebrauch, aus allen Materialien - Mikrometer und Schieblehren	St 1000 EUR	55 272 3 184	30 129 2 149	29 982 2 794	5
3320 33 305	- Andere Lehren sowie Eichmaße - - Feste Lehren und Eichmaße	St 1000 EUR	473 014 8 020	482 398 7 935	470 445 8 771	13
3320 33 309	- - Andere Lehren und Eichmaße, a.n.g.	St 1000 EUR	25 229 3 337	51 033 2 274	61 109 2 742	10
3320 33 550	- Andere Längenmessinstrumente und -geräte - - Maßstäbe, Maßbänder, Lineale mit Maßeinteilung	St 1000 EUR	2 691 698 9 445	2 942 098 9 158	2 754 373 8 879	13
3320 33 590	- - Andere Längenmessinstrumente und -geräte, a.n.g.	1000 EUR	11 482	12 061	12 325	13
3320 41 000	Instrumente, Apparate und Geräte zum Messen oder zum Nachweis von ionisierenden Strahlen	St 1000 EUR	15 389 22 086	13 579 19 378	12 345 23 475	9
3320 42 000	Kathodenstrahloszilloskope und Kathodenstrahloszillographen	St 1000 EUR	7 862 5 561	5 146 3 876	6 547 3 416	3
3320 43 100	Instrumente, Apparate und Geräte zum Messen oder Prüfen von Spannung, Stromstärke, Widerstand od. Leistung (ohne Registriervorrichtung) - Vielfachmessgeräte	St 1000 EUR	13 839	11 501	13 835	12
3320 43 300	- Andere elektronische Instrumente, Apparate und Geräte zum Messen oder Prüfen von Spannung, Stromstärke, Widerstand oder Leistung	St 1000 EUR	27 561	300 586 25 948	298 974 25 742	42
3320 43 550	- - Voltmeter	St 1000 EUR	63 012 936	55 855 1 026	47 239 706	5
3320 43 590	- - Andere Instrumente, Apparate und Geräte	St 1000 EUR	128 879 9 667	124 681 8 910	143 695 9 735	12
3320 44 000	Instrumente, Apparate und Geräte zum Messen oder Prüfen für die Fernmeldetechnik	St 1000 EUR	24 892 57 462	19 627 49 865	16 819 44 326	9
3320 45 200	Instrumente, Apparate und Geräte zum Messen oder Prüfen von elektrischen Größen, a.n.g. - Instrumente, Apparate und Geräte zum Messen oder Prüfen von Halbleiterscheiben (wafers) oder Halbleiterelementen	St 1000 EUR	8 461 11 729	8 848 10 141	10 050 8 916	10
3320 45 300	- Registriervorrichtungen für elektrische Größen	St 1000 EUR	145 431 16 971	155 742 19 404	148 640 19 604	22
3320 45 550	- - Elektronische Instrumente, Apparate und Geräte	St 1000 EUR	.	112 387 95 078	108 630 137 037	26
3320 45 590	- - Andere Instrumente, Apparate und Geräte (ohne elektronische Instrumente u.ä.)	St 1000 EUR	203 393 3 561	35 333 1 530	2 615	8

## 5 Produktion nach Güterarten - Deutschland

Melde-Nr.	Bezeichnung	Einheit	2. VJ 2002	1. VJ 2003	2. VJ 2003	2. VJ 2003 Anzahl Unternehmen
1	2	3	4	5	6	7
	Dichtemesser u.ä. schwimmende Instrumente, Thermometer, Pyrometer, Barometer, Hygrometer und Psychrometer (auch mit Registriervorrichtung, auch kombiniert) - Unmittelbar ablesbare Flüssigkeitsthermometer, nicht mit anderen Instrumenten kombiniert	St	.	.	.	2
3320 51 150	- - Fieberthermometer	1000 EUR	.	.	.	
3320 51 190	- - Andere Unmittelbar ablesbare Flüssigkeitsthermometer	St	2 425 731	2 764 645	2 004 409	19
		1000 EUR	8 569	9 354	7 103	
	- Andere Thermometer und Pyrometer, nicht mit anderen Instrumenten kombiniert	St	2 824 592	22 695	18 754	31
3320 51 350	- - Elektronische Thermometer und Pyrometer	1000 EUR	21 576			
3320 51 390	- - Andere Thermometer und optische Pyrometer	St	525 033	863 423	842 838	21
		1000 EUR	5 886	7 181	7 139	
3320 51 500	- Barometer, nicht mit anderen Instrumenten kombiniert	St	34 436	39 772	32 790	6
		1000 EUR	1 229	1 364	1 436	
	- Dichtemesser u.ä. schwimmende Instrumente; kombinierte Thermometer, Pyrometer, Barometer; Hygrometer und Psychrometer (auch mit Registriervorrichtung, auch miteinander kombiniert)	St	44 417	26 624	28 689	5
3320 51 750	- - Elektronische Dichtemesser u.ä.	1000 EUR	1 393	1 289	957	
3320 51 790	- - Andere Dichtemesser u.ä. schwimmende Instrumente; kombinierte Thermometer, Pyrometer, Barometer; Hygrometer und Psychrometer	St	81 071	117 025	78 472	12
		1000 EUR	4 573	5 063	5 027	
	Instrumente, Apparate und Geräte zum Messen oder Überwachen von Durchfluss, Füllhöhe, Druck o.ä. veränderlichen Größen von Flüssigkeiten oder Gasen - Elektronische Instrumente, Apparate und Geräte zum Messen oder Überwachen von Durchfluss oder Füllhöhe von Flüssigkeiten	St	139 900	202 599	164 638	25
3320 52 350	- - Elektronische Durchflussmesser	1000 EUR	25 321	31 298	27 233	
3320 52 390	- - Andere elektronische Geräte zum Messen oder Überwachen von Durchfluss oder Füllhöhe von Flüssigkeiten	St	78 949	75 439	71 137	31
		1000 EUR				
	- Andere Instrumente, Apparate und Geräte zum Messen oder Überwachen von Durchfluss oder Füllhöhe von Flüssigkeiten	St	404 235	621 777	393 697	14
3320 52 550	- - Durchflussmesser	1000 EUR	21 123	25 689	21 801	
3320 52 590	- - Andere Geräte zum Messen oder Überwachen von Durchfluss oder Füllhöhe von Flüssigkeiten	St	1 403 476	1 381 414	1 299 915	18
		1000 EUR	18 337	17 553	19 850	
	- Instrumente, Apparate und Geräte zum Messen oder Überwachen des Drucks	St	1 258 182	1 468 053	1 462 012	40
3320 52 710	- - Elektronische Druckmess- und Überwachungsinstrumente, -Apparate und -geräte	1000 EUR	57 942	60 020	59 882	
	- - Nicht-elektronische Manometer mit Metallfedermesswerk (mit Kapsel-, Platten-, Rohr- oder Schneckenfeder)	St	.	.	.	1
3320 52 741	- - - Geräte zum Messen und nichtautomatischen Regulieren des Reifenluftdruckes	1000 EUR	.	.	.	
3320 52 749	- - Andere nicht-elektrische Manometer mit Metallfedermesswerk	St	8 008 261	7 793 477	6 533 164	13
		1000 EUR	37 897	34 053	34 903	
3320 52 790	- - Andere Druckmess- und Überwachungsinstrumente, -apparate und -geräte	St	218 970	224 746	225 403	24
		1000 EUR	19 094	28 639	33 218	
	- Andere Mess- und Überwachungsinstrumente, -apparate und -geräte für Flüssigkeiten und Gase	St	794 288	858 866	696 768	34
3320 52 830	- - Elektronische Instrumente	1000 EUR	82 277	82 387	78 957	
3320 52 890	- - Andere Instrumente	St	1 550 169	1 968 533	1 914 835	22
		1000 EUR	28 020	25 711	25 522	

## 5 Produktion nach Güterarten - Deutschland

Melde-Nr.	Bezeichnung	Einheit	2. VJ 2002	1. VJ 2003	2. VJ 2003	2. VJ 2003 Anzahl Unternehmen
1	2	3	4	5	6	7
	Instrumente und Apparate für physikalische oder chemische Untersuchungen, a.n.g.					
	- Untersuchungsgeräte für Gase oder Rauch					
3320 53 130	- Elektronische Geräte	St 1000 EUR	61 563 21 252	72 497 23 697	70 195 23 565	19
3320 53 190	- - Andere Geräte	St 1000 EUR	.	.	.	5
3320 53 200	- Chromatographen, Elektrophoresegeräte	St 1000 EUR	53 783	34 317	36 159	6
3320 53 303	- Spektrometer, -photometer und -graphen, die optische Strahlen verwenden	St 1000 EUR	9 812 67 445	7 547 73 290	7 704 67 344	17
3320 53 309	- - mit elektronischen Bauelementen ausgerüstet	St 1000 EUR	-	-	-	-
3320 53 400	- Andere Spektrometer, -photometer und -graphen, die optische Strahlen verwenden	St 1000 EUR	-	-	-	-
3320 53 503	- Belichtungsmesser	St 1000 EUR	-	-	-	-
3320 53 503	- Andere Instrumente, Apparate und Geräte, die optische Strahlen (UV-Strahlen, sichtbares Licht, Infrarotstrahlen) verwenden	St 1000 EUR	-	-	-	-
3320 53 509	- mit elektronischen Bauelementen ausgerüstet	St 1000 EUR	45 420 45 382	42 044 41 039	48 325 48 060	26
3320 53 509	- - Andere Instrumente, Apparate und Geräte, die optische Strahlen (UV-Strahlen, sichtbares Licht, Infrarotstrahlen) verwenden	St 1000 EUR	473 13 416	304 16 133	309 7 416	8
3320 53 810	- Andere Instrumente und Apparate für physikalische oder chemische Untersuchungen	St 1000 EUR	92 509 18 494	98 898 17 938	112 010 17 412	10
3320 53 830	- Elektronische pH-Messer, rH-Messer und andere Geräte zum Messen der Leitfähigkeit	St 1000 EUR	17 686 58 345	18 729 60 033	26 314 60 718	27
3320 53 850	- - Viskosimeter, Porosimeter und Dilatometer	St 1000 EUR	.	.	.	3
3320 53 890	- - Andere Instrumente, Apparate und Geräte für physikalische oder chemische Untersuchungen, a.n.g.	St 1000 EUR	28 858 53 205	26 329 51 480	26 114 49 982	28
3320 61 000	Nichtoptische Mikroskope sowie Diffraktographen	St 1000 EUR	.	.	.	2
3320 62 100	Maschinen, Apparate und Geräte zum Prüfen der mechanischen Eigenschaften von Materialien	St 1000 EUR	3 102 6 326	3 595 7 288	3 325 6 706	9
3320 62 330	- Elektronische Materialprüfmaschinen, -apparate und -geräte, für Metalle	St 1000 EUR	113 3 805	76 3 896	64 4 177	5
3320 62 350	- - Härteprüfmaschinen, -apparate und -geräte	St 1000 EUR	85 590	65 628	55 492	4
3320 62 390	- - Andere Materialprüfmaschinen -apparate und -geräte, für Metalle, a.n.g.	St 1000 EUR	135 1 656	121 1 230	94 1 350	5
3320 62 550	- - Andere Materialprüfmaschinen, -apparate und -geräte (ohne solche für Metalle)	St 1000 EUR	5 322 58 453	3 150 61 413	3 739 66 811	15
3320 62 593	- Elektronische Materialprüfmaschinen, -apparate und -geräte	St 1000 EUR	34 2 081	50 2 822	40 2 492	3
3320 62 599	- - für Textilien, Papier, Pappe	St 1000 EUR	2 421 8 165	2 859 7 604	2 990 8 684	13
3320 62 599	- - für andere nichtmetallische Stoffe (z.B. Baustoffe)	St 1000 EUR				

## 5 Produktion nach Güterarten - Deutschland

Melde-Nr.	Bezeichnung	Einheit	2. VJ 2002	1. VJ 2003	2. VJ 2003	2. VJ 2003 Anzahl Unternehmen
1	2	3	4	5	6	7
	Gas-, Flüssigkeits- und Elektrizitätszähler (einschl. Eichzählern dafür)					
3320 63 300	- Gaszähler	St 1000 EUR	473 243 26 094	622 682 29 508	618 627 29 848	7
3320 63 500	- Flüssigkeitszähler	St 1000 EUR	2 307 161 42 414	2 756 497 52 560	2 265 112 41 324	17
3320 63 705	- Elektrizitätszähler	St 1000 EUR	233 112 13 963	203 352 13 932	208 960 13 717	3
3320 63 705	- - Drehstromzähler					
3320 63 708	- - Andere Elektrizitätszähler	St 1000 EUR	13 583 3 877	5 931	.	2
	Andere Zähler; Geschwindigkeitsmesser; Stroboskope					
3320 64 303	- Touren-, Produktionszähler, Taxameter, Kilometerzähler, Schrittzähler u.a. Zähler	St 1000 EUR	1 502 369 25 785	1 530 306 26 028	1 582 873 26 008	17
3320 64 303	- - mit elektrischen Verfahren arbeitend					
3320 64 309	- - Andere Touren-, Produktionszähler, Taxameter, Kilometerzähler, Schrittzähler u.a. Zähler	St 1000 EUR	262 023 6 371	278 292 6 707	260 876 6 180	8
	- Tachometer u.a. Geschwindigkeitsmesser					
3320 64 533	- - Geschwindigkeitsmesser für Landfahrzeuge	St 1000 EUR	8 329	8 654	10 867	4
3320 64 533	- - - mit elektrischen Verfahren arbeitend					
3320 64 539	- - - Andere Geschwindigkeitsmesser für Landfahrzeuge	St 1000 EUR	.	.	.	2
	- Tachometer u.a. Geschwindigkeitsmesser					
3320 64 553	- - - mit elektrischen Verfahren arbeitend	St 1000 EUR	2 293 723 106 635	.	.	6
3320 64 559	- - - Andere Tachometer u.a. Geschwindigkeitsmesser	St 1000 EUR	55 499 7 060	123 787 8 805	115 753 8 661	8
3320 64 700	- Stroboskope	St 1000 EUR	.	.	.	2
	Instrumente, Apparate, Geräte und Maschinen zum Messen oder Prüfen, a.n.g.					
3320 65 100	- Auswuchtmaschinen	kg 1000 EUR	874 002 26 249	875 715 23 236	1 050 776 30 308	7
3320 65 230	- Prüfstände	kg 1000 EUR	4 194 282 64 289	4 372 905 66 984	3 783 068 62 546	17
3320 65 290	- - für Kraftfahrzeuge					
3320 65 290	- - - Andere Prüfstände	kg 1000 EUR	220 881 17 494	232 582 12 406	171 241 13 373	10
3320 65 300	- Profilprojektoren	St 1000 EUR	-	-	-	-
	- Andere optische Instrumente, Apparate und Geräte zum Messen oder Prüfen, a.n.g.					
3320 65 430	- - für Kraftfahrzeuge	St 1000 EUR	15 389 6 986	9 081 4 012	10 143 4 760	9
3320 65 490	- - Andere optische Instrumente, Apparate und Geräte zum Messen oder Prüfen, a.n.g. (ohne solche für Kraftfahrzeuge)	St 1000 EUR	6 933 10 150	6 259 9 840	6 589 12 829	17
	- Elektronische Instrumente, Apparate und Geräte zum Messen oder Prüfen geometrischer Größen					
3320 65 530	- - zum Messen oder Prüfen für 3 D	St 1000 EUR	17 048 21 000	22 124 23 007	26 823 20 877	16
3320 65 590	- - - Andere elektronische Instrumente, Apparate und Geräte zum Messen oder Prüfen geometrischer Größen	St 1000 EUR	443 191 117 593	464 179 114 982	430 504 113 269	45
3320 65 730	- - Materialprüfmaschinen mittels Ultraschall, Wirbelstrom u.ä.	St 1000 EUR	356 7 490	350 7 819	397 7 071	7
3320 65 790	- - - Andere elektronische Instrumente, Apparate und Geräte zum Messen oder Prüfen, a.n.g. (ohne Materialprüfmaschinen)	St 1000 EUR	2 238 278 185 875	3 285 795 217 125	3 289 708 226 945	64
	- Andere Mess- und Prüfgeräte, a.n.g.					
3320 65 830	- - für geometrische Größen	St 1000 EUR	718 421 69 741	655 112 71 644	678 517 84 006	52
3320 65 890	- - für andere Größen (z.B. zum Prüfen der Dichtigkeit)	St 1000 EUR	226 074 39 455	188 462 43 069	217 195 43 939	42

## 5 Produktion nach Güterarten - Deutschland

Melde-Nr.	Bezeichnung	Einheit	2. VJ 2002	1. VJ 2003	2. VJ 2003	2. VJ 2003 Anzahl Unternehmen
1	2	3	4	5	6	7
	Instrumente, Apparate und Geräte zum Regeln					
3320 70 150	- Thermostate	1000 St	5 546	7 158	6 128	32
	- Elektronische Thermostate	1000 EUR	66 380	72 410	69 808	
3320 70 190	- - Andere Thermostate	1000 St	29 016	29 280	27 491	16
		1000 EUR	42 285	43 938	39 584	
3320 70 300	- Druckregler	1000 St	901	1 210	1 328	12
		1000 EUR	26 957	28 563	28 772	
3320 70 500	- Hydraulische oder pneumatische Regler	1000 St	21	24	28	5
		1000 EUR	714	787	936	
3320 70 900	- Andere Instrumente, Apparate und Geräte zum Regeln	1000 St	9 672	9 648	9 252	178
		1000 EUR	361 839	361 658	360 004	
3320 81 100	Teile und Zubehör für Mess-, Kontroll-, Navigations- u.ä. Instrumente und Vorrichtungen - für Kompass u.a. Navigationsinstrumente, -apparate und -geräte	1000 EUR	19 661	17 804	21 053	13
3320 81 200	- für Instrumente, Apparate und Geräte für die Geodäsie, Topographie, Hydrographie, Ozeanographie u.ä. (ohne Kompass)	1000 EUR	3 115	3 070	3 952	10
3320 81 300	- für Zeichen-, Anreiß- oder Recheninstrumente und -geräte; für Längenmeßinstrumente für den Handgebrauch	1000 EUR	.	.	.	1
3320 81 410	- für Instrumente zum Messen oder Prüfen anderer physikalischer und chemischer Größen - für Maschinen, Apparate und Geräte zum Prüfen von mechanischen Eigenschaften von Stoffen	1000 EUR	18 907	19 777	22 590	14
3320 81 430	- - für Dichtemesser u.ä. schwimmende Instrumente, Thermometer, Pyrometer, Barometer, Hygrometer und Psychrometer	1000 EUR	6 248	6 907	6 211	15
3320 81 450	- - für Instrumente, Apparate und Geräte zum Messen von Durchfluß, Füllhöhe, Druck oder anderen veränderlichen Größen von Flüssigkeiten oder Gasen	1000 EUR	37 331	34 042	40 097	40
3320 81 470	- - Mikrotome und Teile für Instrumente, Apparate und Geräte für physikalische oder chemische Untersuchungen	1000 EUR	34 139	39 463	32 390	18
3320 81 500	- für Instrumente, Apparate und Geräte zum Messen oder Prüfen elektrischer Größen und zum Messen und Nachweis von ionisierenden Strahlen	1000 EUR	20 636	19 930	17 060	22
3320 81 702	- für Mess- u. Prüfgeräte, -apparate und -geräte, a.n.g. - für Auswuchtmaschinen und Prüfstände	1000 EUR	14 953	8 592	8 080	17
3320 81 707	- - für Materialprüfmaschinen mittels Ultraschall, Wirbelstrom u.ä., a.n.g.	1000 EUR	6 534	6 413	6 232	8
3320 81 709	- - für andere Instrumente, Apparate und Geräte zum Messen oder Prüfen, a.n.g.	1000 EUR	97 472	86 646	89 292	75
3320 81 900	- für Maschinen, Apparate, Geräte, Instrumente u.a. Waren, a.n.g.	1000 EUR	31 964	27 122	33 451	40
3320 82 000	Teile und Zubehör für nichtoptische Mikroskope sowie Diffraktographen	1000 EUR	8 485	8 528	11 154	5
3320 83 330	Teile und Zubehör für Elektrizitäts-, Gas- und Flüssigkeitszähler, Geschwindigkeitsmesser u.a. Zähler, Stroboskope - für Elektrizitäts-, Gas- und Flüssigkeitszähler	1000 EUR	4 857	4 020	4 056	7
3320 83 350	- für Gas- und Flüssigkeitszähler	1000 EUR	20 660	24 810	26 588	20
3320 83 500	- für Geschwindigkeitsmesser, andere Zähler und Stroboskope	1000 EUR	7 452	6 990	6 565	9



## 5 Produktion nach Güterarten - Deutschland

Melde-Nr.	Bezeichnung	Einheit	2. VJ 2002	1. VJ 2003	2. VJ 2003	2. VJ 2003 Anzahl Unternehmen
1	2	3	4	5	6	7
3320 84 000	Teile und Zubehör für Instrumente, Apparate und Geräte zum Regeln	1000 EUR	64 677	71 142	70 558	64
3320 91 003	Installation, Reparatur und Instandhaltung von Mess-, Kontroll-, Navigations- u.ä. Instrumenten und Vorrichtungen	1000 EUR	35 817	40 549	49 964	50
3320 91 005	- von elektrischen Instrumenten und Vorrichtungen	1000 EUR	16 168	7 664	7 017	15
3320 91 007	- von feinmechanisch-optischen Instrumenten und Vorrichtungen	1000 EUR	3 452	3 946	3 545	13
3320 92 003	Reparatur und Instandhaltung von Mess-, Kontroll-, Navigations- u.ä. Instrumenten und Vorrichtungen	1000 EUR	55 806	53 262	55 665	122
3320 92 005	- von elektrischen Instrumenten und Vorrichtungen	1000 EUR	21 526	22 746	21 631	54
3320 92 007	- von feinmechanisch-optischen Instrumenten und Vorrichtungen	1000 EUR	1 989	3 222	2 736	15
3330 10 000	Planung und Montage von industriellen Prozess-Steuerungseinrichtungen (Dauerbetrieb-Steuerungseinrichtungen, auch für automatische Fertigungsanlagen, die aus verschiedenen Maschinen, Fördermitteln und zentralen Steuerungsgeräten bestehen)	1000 EUR	286 325	253 205	279 728	126
3330 90 000	Reparatur und Instandhaltung von industriellen Prozess-Steuerungseinrichtungen (Dauerbetrieb-Steuerungseinrichtungen)	1000 EUR	1 530	1 897	3 650	12
3340 11 300	Optische und fotografische Geräte Brillen, Brillengläser, Teile dafür Kontaktlinsen, Brillengläser	St 1000 EUR	.	18 307	18 418	4
3340 11 530	- Brillengläser aus Glas oder anderen Stoffen	St 1000 EUR	.	.	.	1
3340 11 550	- ohne Korrektionswirkung	St 1000 EUR	4 026 551 43 314	3 760 595 41 978	3 838 320 41 251	15
3340 11 590	- Einstärkengläser (unifokal), mit Korrektionswirkung, beide Flächen fertig bearbeitet	St 1000 EUR	2 673 965 93 268	2 575 601 93 340	2 608 751 94 810	16
3340 11 700	- Mehrstärkengläser und Progressivgläser (Gleitsichtgläser), mit Korrektionswirkung, beide Flächen fertig bearbeitet	St 1000 EUR	844 476 16 768	876 031 17 292	978 785 16 294	4
3340 12 500	- Andere Brillengläser aus Glas oder anderen Stoffen, mit Korrektionswirkung, eine Fläche fertig bearbeitet	St 1000 EUR	26 328	17 504 1 113	57 380	5
3340 12 900	Brillen (Korrektions-, Schutz- u.a. Brillen) u.ä. Waren	kg 1000 EUR	459 096 10 731 267 80 809	641 336	706 121	8
3340 13 500	- Sonnenbrillen	kg 1000 EUR	48 409 761	35 695 597	34 335 590	3
3340 13 900	Fassungen für Brillen oder für ähnliche Erzeugnisse	St 1000 EUR	179 075 4 767	172 391 5 413	187 108 5 960	5
3340 14 000	- aus Kunststoffen	St 1000 EUR	11 937	13 895	14 794	7
3340 21 150	Teile für Brillenfassungen oder für ähnliche Erzeugnisse	kg 1000 EUR	.	.	.	2
3340 21 190	Optische Fasern sowie Bündel und Kabel daraus; polarisierende Stoffe in Form von Folien oder Platten; Linsen, Filter u.dgl.	kg 1000 EUR	27 054 4 390	40 370 5 968	42 644 6 540	12
	- optische Fasern sowie Bündel und Kabel daraus (ganze Bündel von Lichtleitfasern in einer Umhüllung)	kg 1000 EUR	.	.	.	2
	- Kabel aus optischen Fasern zur Bildübertragung	kg 1000 EUR	.	.	.	2
	- Andere optische Fasern sowie Bündel und Kabel daraus	kg 1000 EUR	27 054 4 390	40 370 5 968	42 644 6 540	12

## 5 Produktion nach Güterarten - Deutschland

Melde-Nr.	Bezeichnung	Einheit	2. VJ 2002	1. VJ 2003	2. VJ 2003	2. VJ 2003 Anzahl Unternehmen
1	2	3	4	5	6	7
3340 21 300	- Polarisierende Stoffe in Form von Folien oder Platten	kg 1000 EUR	-	-	-	-
3340 21 530	- optische Elemente aus Stoffen aller Art (z.B. Prismen, Linsen, Spiegel) (ohne gefasste Objektive und Filter)	St 1000 EUR	1 356 435 35 647	1 223 103 35 043	1 070 932 26 413	25
3340 21 550	- - nicht gefasst	St 1000 EUR	31 146 36 551	47 744 45 037	49 325 31 377	11
3340 21 700	- - gefasst	St 1000 EUR	74 574 84 495	48 547 77 482	39 581 65 144	13
3340 21 900	- Objektive aus Stoffen aller Art, gefasst, für Instrumente, Apparate und Geräte (ohne solche für Foto- und Kinotechnik)	St 1000 EUR	1 687	1 420	1 681	4
3340 22 300	- Filter aus Stoffen aller Art, gefasst (ohne solche aus optisch nicht bearbeitetem Glas)	St 1000 EUR	26 367 9 737	25 173 11 054	20 753 7 428	6
3340 22 500	- Ferngläser, Fernrohre, optische Teleskope u.a. astronomische Instrumente und Montierungen dafür; optische Mikroskope	St 1000 EUR	4 443	4 443	1 269	3
3340 22 730	- Ferngläser	St 1000 EUR	3 981 24 955	3 051 19 942	2 837 18 177	4
3340 22 750	- Fernrohre, optische Teleskope u.a. astronomische Instrumente und Montierungen dafür	St 1000 EUR	4 923 42 381	4 511 40 768	3 434 41 953	6
3340 22 790	- Optische Mikroskope (einschl. solcher für Mikrofotografie, -kinematografie oder -projektion)	St 1000 EUR	10 847 10 350	7 675 6 564	7 717 5 125	5
3340 23 100	- - Stereomikroskope	St 1000 EUR	41 569 94 136	42 564 85 802	37 389 82 435	18
3340 23 300	- - Andere Mikroskope für Mikrofotografie, -kinematografie und -projektion	St 1000 EUR	13 814	12 347	.	2
3340 23 550	- - Andere optische Mikroskope	St 1000 EUR	10 510	16 339	22 733	11
3340 23 590	- Flüssigkeitskristallanzeigen; Laser (ohne Laserdioden); andere optische Instrumente, Apparate und Geräte	St 1000 EUR	2 672	3 311	3 530	5
3340 24 100	- Zielfernrohre für Waffen; Periskope; Fernrohre für Maschinen, Apparate, Geräte oder Instrumente	St 1000 EUR	27 238	31 269	30 690	7
3340 24 300	- Laser (ohne Laserdioden)	St 1000 EUR	10 682	15 133	11 524	9
3340 24 500	- Andere optische Instrumente, Apparate, Geräte	St 1000 EUR	56 605 20 727	46 622 20 870	35 209 15 389	11
3340 24 590	- - Flüssigkristallanzeigen	St 1000 EUR	5 254	22 211	.	5
3340 31 000	- - Andere optische Instrumente, Apparate, Geräte (z.B. Lupen, Stereoskope)	St 1000 EUR	.	.	.	2
3340 32 300	- Teile und Zubehör für Ferngläser, astronomische Instrumente u.a. optische Instrumente, Apparate und Geräte	St 1000 EUR	.	.	.	2
3340 32 500	- für Ferngläser, Fernrohre, optische Teleskope u.a. astronomische Instrumente und Montierungen dafür	St 1000 EUR	.	.	.	2
3340 32 700	- für optische Mikroskope	St 1000 EUR	.	.	.	2
3340 32 900	- für Flüssigkeitskristallanzeigen, Laser u.a. optische Instrumente und Geräte	St 1000 EUR	.	.	.	2
3340 33 000	- Fotografische Geräte und Teile dafür	St 1000 EUR	.	.	.	2
3340 33 100	- Objektive aus Stoffen aller Art für Fotoapparate, Filmkameras, Projektoren oder fotografische und kinematografische Vergrößerungs- oder Verkleinerungsapparate	St 1000 EUR	.	.	.	2
3340 33 200	- Fotoapparate für technische Zwecke	St 1000 EUR	.	.	.	2
3340 33 300	- Fotoapparate zum Herstellen von Klischees und Druckformzylindern	St 1000 EUR	.	.	.	2
3340 33 400	- Fotoapparate zur Aufnahme von Dokumenten auf Mikrofilm, Mikrofiche oder anderen Mikroträgern	St 1000 EUR	.	.	.	2

## 5 Produktion nach Güterarten - Deutschland

Melde-Nr.	Bezeichnung	Einheit	2. VJ 2002	1. VJ 2003	2. VJ 2003	2. VJ 2003 Anzahl Unternehmen
1	2	3	4	5	6	7
3340 32 700	- Spezialfotoapparate für Unterwasser- und Luftbildaufnahmen, für die medizinische Untersuchung innerer Organe oder für gerichtsmedizinische oder kriminalistische Laboratorien	St 1000 EUR	3 241	3 726	5 173	4
3340 33 100	Sofortbildkameras u.a. Fotoapparate - Sofortbildkameras	St 1000 EUR	-	-	-	-
3340 33 350	- Spiegelreflexkameras, für Filme in Rollen mit einer Breite von 35 mm oder weniger, andere Fotoapparate, für Filme in Rollen mit einer Breite von weniger als 35 mm	St 1000 EUR	-	.	.	1
3340 33 390	- - Andere Fotoapparate, für Filme in Rollen mit einer Breite von weniger als 35 mm	St 1000 EUR	.	.	.	1
3340 33 500	- Andere Fotoapparate, für Filme in Rollen mit einer Breite von 35 mm	St 1000 EUR	4 979	4 924	3 853	3
3340 33 900	- Andere Fotoapparate Filmkameras	St 1000 EUR	613 1 185	.	.	2
3340 34 300	- für Filme mit einer Breite von weniger als 16 mm oder für Doppelacht-Filme	St 1000 EUR	-	-	-	-
3340 34 500	- für Filme mit einer Breite von 16 mm oder mehr	St 1000 EUR	273	387	191	3
3340 35 300	Filmvorführapparate, Diaprojektoren, andere Stehbildwerfer - Filmvorführapparate	St 1000 EUR	.	.	.	1
3340 35 500	- Diaprojektoren	St 1000 EUR	23 232 3 841	20 636 3 545	15 447 2 595	5
3340 35 900	- Andere Stehbildwerfer	St 1000 EUR	34 935 15 197	31 279 13 405	23 982 11 339	4
3340 36 150	Blitzlichtgeräte, fotografische Vergrößerungs- und Verkleinerungsapparate, Apparate für fotografische o.ä. Laboratorien (einschl. Apparaten zum Projizieren o. Aufbringen von Schaltbildern auf sensibilisierten Halbleitermaterialien); Negativbetrachter; Lichtbildwände - Blitzlichtgeräte - mit Entladungslampen - Elektronenblitzgeräte)	St 1000 EUR	31 678 4 638	29 269 3 941	17 939 2 493	5
3340 36 190	- - Andere Blitzlichtgeräte und -vorrichtungen für fotografische Zwecke	St 1000 EUR	-	-	-	-
3340 36 300	- Fotografische Vergrößerungs- oder Verkleinerungsapparate	St 1000 EUR	.	.	.	1
3340 36 500	- Filmentwicklungsmaschinen und -ausrüstungen für Laboratorien	St 1000 EUR	9 336 45 165	8 968	8 470	11
3340 36 700	- Andere Apparate und Ausrüstungen für fotogr. o.ä. Laboratorien (einschl. zum Projizieren oder Aufbringen von Schaltbildern auf sensibilisierte Halbleitermaterialien); Negativbetrachter (z.B. Druckform- und Filmentwicklungsmaschinen für Druckereien, Stehbildbetrachter)	St 1000 EUR	5 417 1 391	7 511 3 994	3 368 2 502	7
3340 36 900	- Lichtbildwände	St 1000 EUR	.	.	.	1
3340 37 000	Lesegeräte für Mikrofilme, Mikrofiches oder andere Mikroträger	St 1000 EUR	74	.	.	1
3340 38 130	Teile und Zubehör für fotografische Geräte - für Fotoapparate und Blitzlichtgeräte	1000 EUR	7 928	6 773	5 795	8
3340 38 150	- - für Blitzlichtgeräte und -vorrichtungen für fotografische Zwecke	1000 EUR	.	.	.	3
3340 38 330	- für Filmkameras und Filmvorführapparate - - für Filmkameras (auch Stative)	1000 EUR	14 338	11 684	11 842	5

## 5 Produktion nach Güterarten - Deutschland

Melde-Nr.	Bezeichnung	Einheit	2. VJ 2002	1. VJ 2003	2. VJ 2003	2. VJ 2003 Anzahl Unternehmen
1	2	3	4	5	6	7
3340 38 350	- - für Filmvorführapparate	1000 EUR	.	.	.	2
3340 38 500	- für Stehbildwerfer und fotografische Vergrößerungs- oder Verkleinerungsapparate	1000 EUR	3 489	3 894	3 144	4
3340 38 700	- für Apparate und Ausrüstungen für fotografische oder kinematografische Laboratorien (einschl. Apparate zum Projizieren oder Aufbringen v. Schaltbildern auf sensibilisierten Halbleitermaterialien); Negativbetrachter; Lichtbildwände	1000 EUR	5 880	3 968	3 296	17
3340 91 000	Installation von gewerblichen fotografischen, kinematografischen und optischen Instrumenten	1000 EUR	.	.	.	2
3340 92 000	Reparatur und Instandhaltung von gewerblichen fotografischen, kinematografischen und optischen Instrumenten	1000 EUR	17 921	22 526	18 574	20
	Armbanduhren, Taschen- u.ä. Uhren, mit Gehäuse aus Edelmetall oder Edelmetallplattierungen, auch mit Stoppeinrichtung					
	- Armbanduhren, mit Batterie oder Akkumulator betrieben					
3350 11 133	- - mit mechanischer Anzeige	St	11 724	6 672	3 945	3
	- - - mit Gehäuse aus Edelmetall	1000 EUR	.	.	.	
3350 11 135	- - - mit Gehäuse aus Edelmetallplattierungen	St	-	-	-	-
		1000 EUR	-	-	-	-
3350 11 150	- - mit opto-elektronischer Anzeige	St	-	-	-	-
		1000 EUR	-	-	-	-
3350 11 170	- - mit anderer Anzeige	St	-	-	-	-
		1000 EUR	-	-	-	-
3350 11 300	- Andere Armband-, Taschen- u.ä. Uhren mit automatischem oder anderem Aufzug	St	8 300	4 471	2 180	6
		1000 EUR	24 565	18 576	12 399	
3350 11 500	- Taschen- u.ä. Uhren, mit Batterie oder Akkumulator betrieben	St	.	.	.	1
		1000 EUR	.	.	.	
	Andere Armbanduhren, Taschen- u.ä. Uhren, auch mit Stoppeinrichtung (ohne Uhren mit Gehäuse aus Edelmetall oder Edelmetallplattierungen)					
	- Armbanduhren, mit Batterie oder Akkumulator betrieben					
3350 12 130	- - mit mechanischer Anzeige	St	161 458	125 859	119 883	5
		1000 EUR	3 807	2 570	2 823	
3350 12 150	- - mit opto-elektronischer Anzeige	St	.	.	.	1
		1000 EUR	.	.	.	
3350 12 170	- - mit anderer Anzeige	St	.	.	.	2
		1000 EUR	.	.	.	
3350 12 300	- Andere Armband-, Taschen- u.ä. Uhren mit automatischem oder anderem Aufzug	St	10 556	6 183	7 611	3
		1000 EUR	3 980	2 871	3 957	
3350 12 500	- Taschen- u.ä. Uhren, mit Batterie oder Akkumulator betrieben	St	.	10 695	11 267	3
		1000 EUR	.	936	.	
3350 13 000	Armaturenbrett- u.ä. Uhren für Fahrzeuge	St	.	.	.	3
		1000 EUR	4 726	4 439	4 827	
	Uhren mit Kleinuhr-Werk; Wecker und Wanduhren, andere Uhren und Uhrenanlagen					
	- Uhren mit Kleinuhr-Werk, a.n.g.					
3350 14 130	- - mit Batterie oder Akkumulator betrieben	St	.	.	.	1
		1000 EUR	.	.	.	
3350 14 190	- - Andere Uhren mit Kleinuhr-Werk	St	-	-	-	-
	- Wecker	1000 EUR	-	-	-	-
3350 14 330	- - mit Batterie oder Akkumulator betrieben oder für Netzanschluss	St	.	160 529	106 491	3
		1000 EUR	1 529	1 413	827	
3350 14 390	- - Andere Wecker	St	-	-	-	-
		1000 EUR	-	-	-	-
3350 14 430	- Wanduhren mit Batterie oder Akkumulator betrieben oder für Netzanschluss	St	104 565	55 682	66 605	4
		1000 EUR	.	.	.	

## 5 Produktion nach Güterarten - Deutschland

Melde-Nr.	Bezeichnung	Einheit	2. VJ 2002	1. VJ 2003	2. VJ 2003	2. VJ 2003 Anzahl Unternehmen
1	2	3	4	5	6	7
3350 14 501	- Andere Wanduhren (ohne solche mit Batterie oder Akkumulator betrieben oder für Netzanschluss), Kuckucksuhren - - Andere Wanduhren (ohne solche mit Batterie oder Akkumulator betrieben oder für Netzanschluss und ohne Kuckucksuhren)	St 1000 EUR	17 445 .	18 158 .	13 958 .	3
3350 14 507	- - Kuckucksuhren (nicht elektrisch betrieben)	St 1000 EUR	35 070 2 673	26 443 2 270	23 979 2 052	4
3350 14 603	- Andere Uhren, elektrisch betrieben - - Hauptuhren	St 1000 EUR	. 462	. 240	. 291	4
3350 14 605	- - Nebenuhren	St 1000 EUR	. .	- .	- .	-
3350 14 607	- - Andere Uhren, elektrisch betrieben	St 1000 EUR	71 142 1 465	79 060 1 616	82 945 1 710	5
3350 14 750	- Andere Uhren - - Tisch- oder Kaminuhren (ohne solche mit Batterie oder Akkumulator betrieben oder für Netzanschluss)	St 1000 EUR	. .	. .	. .	2
3350 14 790	- - Andere Uhren, a.n.g. Uhrwerke und Teile für Uhren Kleinuhr-Werke, vollständig und zusammengesetzt - mit Batterie oder Akkumulator betrieben	St 1000 EUR	6 168 3 035	6 568 3 019	6 772 3 352	6
3350 21 330	- - nur mit mechanischer Anzeige oder mit Vorrichtung zur Aufnahme einer mechanischen Anzeige darunter zum Absatz bestimmt	St St 1000 EUR	* . .	. . .	. . .	1 1
3350 21 350	- - mit opto-elektronischer Anzeige darunter zum Absatz bestimmt	St St 1000 EUR	* - .	- - .	- - .	- -
3350 21 370	- - mit anderer Anzeige darunter zum Absatz bestimmt	St St 1000 EUR	* - .	- - .	- - .	- -
3350 21 500	- Andere Kleinuhr-Werke darunter zum Absatz bestimmt	St St 1000 EUR	* - .	- - .	- - .	- -
3350 22 350	- Andere Uhrwerke (ohne Kleinuhr-Werke), vollständig und zusammengesetzt - mit Batterie oder Akkumulator betrieben oder für Netzanschluss - - für Wecker darunter zum Absatz bestimmt	St St 1000 EUR	* . 473	. . 487	. . 430	4 4
3350 22 390	- - für andere Uhren darunter zum Absatz bestimmt	St St 1000 EUR	* . .	. . .	. . .	2 2
3350 22 900	- Andere Uhrwerke darunter zum Absatz bestimmt	St St 1000 EUR	* 106 975 4 413	. 106 360 3 926	. 102 206 3 844	5 4
3350 23 300	Nicht oder nur teilweise zusammengesetzte, vollständige Kleinuhr-Werke (Schablonen) und unvollständige, zusammengesetzte Kleinuhr-Werke - nicht oder nur teilweise zusammengesetzte, vollständige Kleinuhr-Werke (Schablonen), mit einer Unruh mit Spiralfeder darunter zum Absatz bestimmt	St St 1000 EUR	* - .	- - .	- - .	- -
3350 23 500	- Andere nicht oder nur teilweise zusammengesetzte, vollständige Kleinuhr-Werke (Schablonen) darunter zum Absatz bestimmt	St St 1000 EUR	* - .	- - .	- - .	- -
3350 23 700	- Unvollständige, zusammengesetzte Kleinuhr-Werke darunter zum Absatz bestimmt	kg kg 1000 EUR	* - .	- - .	- - .	- -
3350 24 000	Uhrrohwerke für Kleinuhren darunter zum Absatz bestimmt	St St 1000 EUR	* - .	- - .	- - .	- -
3350 25 000	- Andere nicht oder nur teilweise zusammengesetzte, vollständige Uhrwerke und unvollständige, zusammengesetzte Uhrwerke darunter zum Absatz bestimmt	kg kg 1000 EUR	* . .	. . 1 167	. . 1 392	3 3

## 5 Produktion nach Güterarten - Deutschland

Melde-Nr.	Bezeichnung	Einheit	2. VJ 2002	1. VJ 2003	2. VJ 2003	2. VJ 2003 Anzahl Unternehmen
1	2	3	4	5	6	7
	Gehäuse für Uhren u.a. Uhrmacherwaren, Teile dafür					
	- Gehäuse für Armband-, Taschen- u.ä. Uhren					
3350 26 130	- - aus Edelmetall oder Edelmetallplattierungen	St	.	-	-	-
		1000 EUR	.	-	-	-
3350 26 150	- - aus unedlen Metallen, auch vergoldet oder versilbert	St	.	.	.	1
		1000 EUR	.	.	.	.
3350 26 190	- - Andere Gehäuse für Armband-, Taschen- u.ä. Uhren	St	-	-	-	-
		1000 EUR	-	-	-	-
3350 26 300	- Teile von Gehäusen für Armband-, Taschen- u.ä. Uhren	1000 EUR	.	.	.	1
	- Gehäuse für andere Uhrmacherwaren, Teile dafür					
3350 26 541	- - aus Metall	St	.	.	.	1
		1000 EUR	.	.	.	.
3350 26 549	- - Andere Gehäuse	St	57 221	51 319	34 500	4
		1000 EUR	1 632	1 407	1 251	.
3350 26 570	- - Teile für Gehäuse für andere Uhrmacherwaren	1000 EUR	.	.	.	4
	Uhrarmbänder und Teile dafür, aus Metallen					
3350 27 003	- aus Edelmetall	1000 EUR	.	.	.	1
3350 27 008	- aus Edelmetallplattierungen und aus unedlen Metallen, auch vergoldet oder versilbert	1000 EUR	.	.	.	1
3350 28 100	Andere Uhrenteile					
	- Uhrfedern (einschl. Spiralfedern)	kg	.	.	.	1
		1000 EUR	.	.	.	.
3350 28 300	- Uhrensteine	kg	.	.	.	1
		1000 EUR	.	.	.	.
	- Zifferblätter für Klein- und Großuhren					
3350 28 503	- - für Armband-, Taschen- u.ä. Uhren, aus Metall	St	.	.	.	2
		1000 EUR	.	.	.	.
3350 28 505	- - für Großuhren, aus Metall	St	.	.	.	3
		1000 EUR	893	804	1 055	.
3350 28 507	- - für Klein- und Großuhren (ohne solche aus Metall)	St	.	.	.	2
		1000 EUR	.	.	.	.
	- Andere Uhrenteile					
3350 28 703	- - für Kleinuhren	1000 EUR	5 277	5 387	5 544	7
3350 28 705	- - für Großuhren	1000 EUR	3 334	2 323	2 569	8
	Zeitkontrollapparate, Zeitmesser, Zeitschalter und andere Zeitauslöser mit Uhrwerk oder Synchronmotor					
	- Arbeitszeitregistrieruhren; Zeit- und Datumstempeluhren					
3350 29 103	- - Arbeitszeitregistrieruhren	St	.	.	.	2
		1000 EUR	.	.	.	.
3350 29 105	- - Zeit- und Datumstempeluhren	St	.	.	.	2
		1000 EUR	.	.	.	.
3350 29 300	- Parkuhren und andere Zeitkontrollapparate und Zeitmesser (ohne Kurzzeitmesser)	St	482	632	435	4
		1000 EUR	3 072	3 634	3 017	.
3350 29 500	- Kurzzeitmesser (Minutenzähler, Sekundenzähler)	St	.	.	.	2
		1000 EUR	.	.	.	.
3350 29 700	- Zeitschalter u.a. Zeitauslöser	St	2 398 174	2 215 052	2 001 810	11
		1000 EUR	27 368	26 164	22 996	.
3350 91 000	Installation von industriellen Zeitmessinstrumenten und -geräten	1000 EUR	-	-	-	-
3350 92 000	Reparatur und Instandhaltung von industriellen Zeitmessinstrumenten und -geräten	1000 EUR	1 264	1 845	1 836	9
3399 00 000	Veredlung von Erzeugnissen dieser Güterabteilung (ohne Planung und Installation von Dauerbetriebsteuerungseinrichtungen)	1000 EUR	21 034	11 877	10 792	19

Melde-Nr.	Bezeichnung	Einheit	2. VJ 2002	1. VJ 2003	2. VJ 2003	2. VJ 2003 Anzahl Unternehmen
1	2	3	4	5	6	7
	Kraftwagen und Kraftwagenteile					
3410 11 300	Hubkolbenverbrennungsmotoren mit Fremdzündung für Zugmaschinen, Kraftwagen, -räder, Fahrräder mit Hilfsmotor u.a. nicht schienen- gebundene Landfahrzeuge, mit einem Hubraum von 1 000 cm <sup>3</sup> oder weniger - für Zugmaschinen, Kraftwagen, -räder, Fahrräder mit Hilfsmotor u.a. nicht schienengebundene Landfahrzeuge, mit einem Hubraum von 250 cm <sup>3</sup> oder weniger darunter zum Absatz bestimmt	St St 1000 EUR	* - -	- - -	- - -	- - -
3410 11 500	- für Zugmaschinen, Kraftwagen, -räder u.a. nicht schienengebun- dene Landfahrzeuge, mit einem Hubraum von mehr als 250 cm <sup>3</sup> bis 1 000 cm <sup>3</sup> darunter zum Absatz bestimmt	St St 1000 EUR	* . .	. . .	. . .	1 1 1
3410 12 001	Hubkolbenverbrennungsmotoren mit Fremdzündung, für Zugmaschinen, Kraftwagen, Krafträder u.a. nicht schienengebundene Landfahrzeuge, mit einem Hubraum von mehr als 1 000 cm <sup>3</sup> - Rumpf- bzw. halbfertige Motoren darunter zum Absatz bestimmt	St St 1000 EUR	* . .	66 381 66 381 48 866	54 246 54 246 41 282	4 4 4
3410 12 005	- fertige Motoren darunter zum Absatz bestimmt	St St 1000 EUR	* 835 527 337 061 604 462	816 134 302 940 547 472	721 127 261 648 483 853	13 11 11
3410 13 001	Kolbenverbrennungsmotoren mit Selbstzündung (Diesel- oder Halbdie- selmotoren), für Zugmaschinen, Kraftwagen u.a. nicht schienen- gebundene Landfahrzeuge - für Acker- und Forstschlepper auf Rädern darunter zum Absatz bestimmt	KW St kW St 1000 EUR	* . * . .	. . . . .	. . . . .	2 2 2 2 2
3410 13 006	- für andere Zugmaschinen, Kraft- wagen und nicht schienengebundene Landfahrzeuge - Rumpf- bzw. halbfertige Motoren darunter zum Absatz bestimmt	kW St kW St 1000 EUR	* . * . .	. . . . .	. . . . .	2 1 1 1 1
3410 13 008	- fertige Motoren darunter zum Absatz bestimmt	kW St kW St 1000 EUR	* 46 990 426 511 830 8 374 249 103 353 301 130	48 799 048 518 608 11 571 527 127 956 365 910	51 592 753 513 296 11 016 688 118 909 357 248	9 9 6 6 6
3410 21 330	Personenkraftwagen und Wohnmobile, mit Hubkolbenverbrennungsmotor mit Fremdzündung, mit einem Hubraum von 1 500 cm <sup>3</sup> oder weniger - Personenkraftwagen - mit einem Hubraum von 1 000 cm <sup>3</sup> oder weniger	St 1000 EUR	- -	. .	. .	2 2
3410 21 360	- mit einem Hubraum von mehr als 1000 cm <sup>3</sup> bis 1 500 cm <sup>3</sup> (einschl. Wohnmobile)	St 1000 EUR	129 065 1 466 168	122 503 1 376 681	115 680 1 263 699	7 7
3410 22 301	Personenkraftwagen und Wohnmobile, mit Hubkolbenverbrennungsmotor mit Fremdzündung, mit einem Hubraum von mehr als 1 500 cm <sup>3</sup> - Personenkraftwagen, mit einem Hubraum von mehr als 1 500 cm <sup>3</sup> ; Wohnmobile mit einem Hubraum von mehr als 3 000 cm <sup>3</sup> - Personenkraftwagen mit einem Hubraum von mehr als 1 500 cm <sup>3</sup> bis 2500 cm <sup>3</sup>	St 1000 EUR	561 102 9 582 040	556 624 9 660 175	534 048 9 275 882	10 10
3410 22 302	- Personenkraftwagen mit einem Hubraum von mehr als 2 500 cm <sup>3</sup>	St 1000 EUR	230 199 9 208 334	241 046 9 549 364	202 705 8 184 283	10 10
3410 22 305	- Wohnmobile mit einem Hubraum von mehr als 3 000 cm <sup>3</sup>	St 1000 EUR	- -	- -	- -	- -
3410 22 500	- Wohnmobile mit einem Hubraum von mehr als 1 500 cm <sup>3</sup> bis 3 000 cm <sup>3</sup>	St 1000 EUR	. .	. .	. .	1 1

## 5 Produktion nach Güterarten - Deutschland

Melde-Nr.	Bezeichnung	Einheit	2. VJ 2002	1. VJ 2003	2. VJ 2003	2. VJ 2003 Anzahl Unternehmen
1	2	3	4	5	6	7
3410 23 100	Personenkraftwagen und Wohnmobile, mit Kolbenverbrennungsmotor mit Selbstzündung (Diesel- oder Halbdieselmotor) - Personenkraftwagen, mit einem Hubraum von 1 500 cm³ oder weniger	St 1000 EUR	: :	: :	: :	2
3410 23 303	- Personenkraftwagen, mit einem Hubraum von mehr als 1 500 cm³ bis 2 500 cm³ - mit einem Hubraum von mehr als 1 500 cm³ bis 2 000 cm³	St 1000 EUR	369 113 5 858 111	379 547 6 030 548	360 208 5 493 351	9
3410 23 305	- mit einem Hubraum von mehr als 2 000 cm³ bis 2 500 cm³	St 1000 EUR	121 326 3 149 615	112 538 2 741 671	113 120 2 875 767	6
3410 23 400	- Personenkraftwagen mit einem Hubraum von mehr als 2 500 cm³	St 1000 EUR	31 687 1 174 075	40 925 1 620 072	45 581 1 828 359	5
3410 23 530	- Wohnmobile - mit einem Hubraum von mehr als 1 500 cm³ bis 2 500 cm³	St 1000 EUR	2 904 112 799	2 970 118 216	2 775 108 796	8
3410 23 550	- mit einem Hubraum von mehr als 2 500 cm³	St 1000 EUR	3 082 105 719	3 227 111 731	2 688 95 119	9
3410 24 300	Personenkraftwagen mit Elektro- sowie mit anderem Motor - mit Elektromotor	St 1000 EUR	- -	- -	- -	-
3410 24 900	- mit anderem Motor	St 1000 EUR	- -	- .	- -	-
3410 30 330	Omnibusse mit Kolbenverbrennungsmotor sowie mit anderem Motor - mit Selbstzündung (Diesel- oder Halbdieselmotor) - mit einem Hubraum von 2 500 cm³ oder weniger	St 1000 EUR	- -	- -	- -	-
3410 30 350	- mit einem Hubraum von mehr als 2 500 cm³	St 1000 EUR	1 905 506 470	1 432 257 058	1 873 354 240	7
3410 30 530	- mit Fremdzündung sowie mit anderem Motor - mit Fremdzündung, mit einem Hubraum von 2 800 cm³ oder weniger	St 1000 EUR	- -	- -	- -	-
3410 30 550	- mit Fremdzündung, mit einem Hubraum von mehr als 2 800 cm³	St 1000 EUR	- -	- -	- -	-
3410 30 590	- mit anderem Motor	St 1000 EUR	: .	: .	: .	2
3410 41 100	Lastkraftwagen mit Kolbenverbrennungsmotor, mit Selbstzündung (Diesel- oder Halbdieselmotor) - mit einem zulässigen Gesamtgewicht von 5 t oder weniger	St 1000 EUR	47 632 911 516	47 876 919 028	48 081 919 477	3
3410 41 300	- mit einem zulässigen Gesamtgewicht von mehr als 5 t bis 20 t	St 1000 EUR	10 848 .	9 053 .	8 216 .	4
3410 41 400	- mit einem zulässigen Gesamtgewicht von mehr als 20 t	St 1000 EUR	8 867 599 493	8 519 549 267	9 107 612 043	4
3410 42 300	Lastkraftwagen mit Kolbenverbrennungsmotor mit Fremdzündung sowie mit anderem Motor - mit Fremdzündung, mit einem zulässigen Gesamtgewicht von 5 t oder weniger	St 1000 EUR	: .	: .	: .	2
3410 42 500	- mit Fremdzündung, mit einem zulässigen Gesamtgewicht von mehr als 5 t	St 1000 EUR	- -	- -	- -	-
3410 42 900	- mit anderem Motor	St 1000 EUR	- -	- -	- -	-
3410 44 000	Sattel-Straßenzugmaschinen (ohne Zugkraftkarren)	St 1000 EUR	13 092 738 553	13 531 748 632	14 284 819 553	5
3410 45 000	Fahrgestelle für Zugmaschinen, Omnibusse, Personenkraftwagen, Lastkraftwagen, Kraftfahrzeuge zu besonderen Zwecken, mit Motor (ohne Fahrerhaus)	St 1000 EUR	14 460 .	: .	: .	5
3410 51 000	Muldenkipper (Dumper), zur Verwendung außerhalb des Straßennetzes gebaut	St 1000 EUR	: .	926 .	2 071 .	3



## 5 Produktion nach Güterarten - Deutschland

Melde-Nr.	Bezeichnung	Einheit	2. VJ 2002	1. VJ 2003	2. VJ 2003	2. VJ 2003 Anzahl Unternehmen
1	2	3	4	5	6	7
3410 52 000	Kranwagen (Autokrane)	St 1000 EUR	416 320 339	556 316 641	634 385 704	5
3410 53 000	Schneespezialfahrzeuge (einschl. Motorschlitten); Spezialfahrzeuge zur Personenbeförderung auf Golfplätzen sowie ähnliche Fahrzeuge	St 1000 EUR	.	.	.	1
3410 54 100	Kraftfahrzeuge zu besonderen Zwecken - Kraftfahrzeuge mit Bohrturm zum Tiefbohren	St 1000 EUR	.	-	-	-
3410 54 300	- Feuerwehrwagen	St 1000 EUR	481 49 358	387 30 497	401 53 746	6
3410 54 500	- Betonmischwagen (LKW-Betonmischer)	St 1000 EUR	.	.	.	2
3410 54 901	- Andere Kraftfahrzeuge zu besonderen zivilen Zwecken (z.B. Abschleppwagen, Straßenkehrwagen, Straßensprengwagen, Werkstattwagen, Wagen mit Röntgenanlage)	St 1000 EUR	704 124 344	528 83 475	632 84 561	18
3410 91 000	Montage von Baugruppen für Kraftwagen innerhalb des Produktionsprozesses (aus nicht selbstergestellten Teilen der Güterunterkategorie 3430 20)	1000 EUR	5 333	.	.	3
3410 92 000	Montage von kompletten Bausätzen für Kraftwagen innerhalb des Produktionsprozesses	1000 EUR	-	.	.	2
3420 10 300	Karosserien für Personenkraftwagen, Einachsschlepper und Lastkraftwagen - Karosserien für Personenkraftwagen	St 1000 EUR	14 568 61 023	3 237 24 032	3 173 25 933	12
3420 10 501	- Karosserien oder Aufbauten (einschl. Fahrerhaus), für Einachsschlepper u. Lastkraftwagen - - für Feuerwehrwagen	St 1000 EUR	491 34 063	584 32 216	615 34 637	12
3420 10 505	- - für Omnibusse	St 1000 EUR	.	.	.	3
3420 10 507	- - für Einachsschlepper u.a. Lastkraftwagen (ohne Tankwagenaufbauten)	St 1000 EUR	26 738 291 594	23 312 236 731	25 075 276 998	176
3420 10 509	- - Tankwagenaufbauten ohne Fahrgestell	St 1000 EUR	212 12 156	203 12 777	202 12 126	12
3420 21 001	Warenbehälter (Container) (einschl. solcher für Flüssigkeiten oder Gase, speziell für eine oder mehrere Beförderungsarten gebaut oder ausgestattet) - Wechselbehälter	St 1000 EUR	8 886 20 113	6 868 20 117	5 689 20 439	13
3420 21 007	- Abfallmulden	St 1000 EUR	5 234 11 550	4 362 10 473	4 583 11 449	19
3420 21 009	- Andere Container (z.B. Überseecontainer)	St 1000 EUR	47 312 45 905	48 091 34 070	41 789 39 910	29
3420 22 300	Wohnanhänger zum Wohnen oder Campen - Wohnanhänger, faltbar	St 1000 EUR	-	-	-	-
3420 22 930	- Andere Wohnanhänger - - mit einem Gewicht von 750 kg oder weniger	St 1000 EUR	.	.	.	2
3420 22 951	- - mit einem Gewicht von mehr als 750 kg bis 3 500 kg	St 1000 EUR	8 502 83 190	9 355 96 086	9 138 90 138	8
3420 22 955	- - - mit einem Gewicht von mehr als 1 600 kg bis 3 500 kg	St 1000 EUR	1 325 19 492	1 072 17 907	771 14 914	7
3420 22 970	- - mit einem Gewicht von mehr als 3 500 kg	St 1000 EUR	-	.	.	1
3420 23 031	Andere Anhänger zum Befördern von Gütern (z.B. Anhänger m. Tankaufbau, Sattelanhänger, Verkaufsanhänger) - Sattelanhänger zur Lastenbeförderung - - einachsrig	St 1000 EUR	85 1 972	79 1 554	157 2 335	9
3420 23 033	- - zweiachsrig (ohne solche mit Spezialaufbauten)	St 1000 EUR	1 524 17 147	1 031 14 012	888 14 089	28
3420 23 035	- - drei- und mehrachsrig (ohne solche mit Spezialaufbauten)	St 1000 EUR	8 214 207 673	7 973 199 395	7 263 180 809	26

## 5 Produktion nach Güterarten - Deutschland

Melde-Nr.	Bezeichnung	Einheit	2. VJ 2002	1. VJ 2003	2. VJ 2003	2. VJ 2003 Anzahl Unternehmen
1	2	3	4	5	6	7
3420 23 037	- - zweiachsig, mit Spezialaufbauten	St 1000 EUR	284 9 867	300 10 555	375 14 799	16
3420 23 039	- - drei- und mehrachsig, mit Spezialaufbauten	St 1000 EUR	2 202 112 783	2 713 126 077	2 363 110 305	22
3420 23 050	- Andere einachsige Anhänger	St 1000 EUR	33 507 41 001	27 446 27 470	34 200 35 484	20
3420 23 091	- - mit einem zulässigen Gesamtgewicht von 10 t oder weniger	St 1000 EUR	7 568 32 656	5 529 21 211	7 071 28 996	38
3420 23 095	- - mit einem zulässigen Gesamtgewicht von mehr als 10 t	St 1000 EUR	2 216 56 994	1 832 49 474	2 069 53 498	52
3420 30 300	- Teile für Anhänger (einschl. Sattelanhänger) - Fahrgestelle	St 1000 EUR	28 881 24 287	23 782 25 282	29 106 26 710	20
3420 30 500	- Karosserien und Aufbauten	St 1000 EUR	72 404 16 627	71 017 16 429	75 357 15 032	28
3420 30 700	- Achsen	St 1000 EUR	110 932 173 433	113 869 169 826	110 690 151 403	8
3420 30 900	- Andere Teile	1000 EUR	150 032	153 548	145 831	53
3420 70 001	Umbau-, Karosserie-, Montage- und Ausrüstungsarbeiten an Kraftfahrzeugen, Anhängern und Teilen für Anhänger - an Kraftfahrzeugen (z.B. Lackieren von Kfz-Rohkarosserien)	1000 EUR	36 767	77 480	49 039	35
3420 70 005	- an Anhängern für Kraftfahrzeuge	1000 EUR	760	380	394	3
3420 70 007	- an Teilen für Anhänger	1000 EUR	.	.	.	1
3420 80 000	Innenausbau und Ausrüstungsarbeiten an Wohnanhängern und Wohnmobilen	1000 EUR	.	.	.	2
3420 90 000	Reparatur und Instandhaltung von Warenbehältern und Transportcontainern (z.B. Überseecontainern)	1000 EUR	2 461	2 361	2 412	3
3430 11 002	Teile für Kolbenverbrennungsmotoren mit Fremdzündung (oh. solche für Motoren für Luftfahrzeuge) - Zylinderblöcke, Zylinder, Zylindermäntel, Zylinderköpfe - - für Motoren für Wasserfahrzeuge, Schienenfahrzeuge, industrielle u.a. Zwecke	kg 1000 EUR	.	-	.	1
3430 11 003	- - für Motoren für Kraftwagen	kg 1000 EUR	6 018 504 57 801	6 787 450 67 283	6 509 235 70 369	11
3430 11 005	- Stangen, Kolben, Ringe - - für Motoren für Wasserfahrzeuge, Schienenfahrzeuge, industrielle u.a. Zwecke	kg 1000 EUR	.	.	.	2
3430 11 006	- - für Motoren für Kraftwagen	kg 1000 EUR	5 557 961 135 157	6 330 243 147 202	5 481 855 138 604	12
3430 11 007	- Vergaser, Einspritzungssysteme	kg 1000 EUR	8 286	10 706	9 237	3
3430 11 008	- Andere Teile für Motoren für Wasserfahrzeuge, Schienenfahrzeuge, industrielle u.a. Zwecke	1000 EUR	1 796 813	1 863 533	1 805 614	61
3430 12 002	Teile für Kolbenverbrennungsmotoren mit Selbstzündung (Diesel- od. Halbdieselmotor) - Stangen, Kolben, Ringe - - für Motoren für Wasserfahrzeuge, Schienenfahrzeuge, industrielle u.a. Zwecke	kg 1000 EUR	.	.	.	2
3430 12 003	- - für Motoren für Kraftwagen	kg 1000 EUR	5 281 289 135 513	5 960 439 147 947	6 508 372 139 761	10
3430 12 005	- Einspritzungssysteme für Kraftfahrzeuge	kg 1000 EUR	.	.	.	8
3430 12 007	- Andere Einspritzungssysteme	kg 1000 EUR	3 289 095 74 171	3 715 500 63 817	3 753 380 66 671	7

## 5 Produktion nach Güterarten - Deutschland

Melde-Nr.	Bezeichnung	Einheit	2. VJ 2002	1. VJ 2003	2. VJ 2003	2. VJ 2003 Anzahl Unternehmen
1	2	3	4	5	6	7
3430 12 008	- Andere Teile für Motoren für Wasserfahrzeuge, Schienenfahrzeuge, industrielle u.a. Zwecke	1000 EUR	725 729	726 139	695 909	48
	Andere Teile u. Zubehör für Einachs-schlepper, Personen-, Lastkraftwagen, Kraftfahrzeuge zu besonderen Zwecken	t	25 346	25 209	24 428	24
3430 20 100	- Stoßstangen und Teile dafür	1000 EUR	224 273	235 471	227 902	24
	- Bremsbeläge, Servobremsen u. Teile für Bremsen	1000 St	33 379	35 142	32 360	5
3430 20 230	- - Bremsbeläge, montiert	1000 EUR	152 262	173 027	173 082	5
3430 20 250	- - Servobremsen und Teile für Bremsen	t	80 425	90 455	86 026	48
	- Schaltgetriebe; Achsbrücken (Triebachsen) mit Ausgleichsgetriebe, auch mit anderen Kraftübertragungsvorrichtungen; Tragachsen und Teile dafür	1000 EUR	1 031 208	1 181 560	1 117 078	48
3430 20 330	- - Schaltgetriebe	St	*	*	*	17
	darunter zum Absatz bestimmt	St	1 477 987	2 296 516	2 343 915	17
3430 20 350	- - Achsbrücken (Triebachsen) mit Ausgleichsgetriebe, auch mit anderen Kraftübertragungsvorrichtungen	1000 EUR	887 932	914 352	876 492	17
	darunter zum Absatz bestimmt	St	*	*	*	15
		St	533 969	628 851	637 789	15
3430 20 370	- - Tragachsen und Teile dafür	1000 EUR	174 439	180 293	173 351	19
3430 20 400	- Räder sowie Teile und Zubehör dafür	t	27 736	23 890	24 367	19
		1000 EUR	84 954	93 574	91 695	30
3430 20 500	- Stoßdämpfer	t	131 926	144 847	132 021	30
	- Kühler, Auspufftopfe und -rohre, Schaltkupplungen und Teile dafür, Lenkräder, Lenksäulen und Lenkgetriebe	1000 EUR	289 822	305 755	292 165	7
3430 20 610	- - Kühler	St	7 546 252	7 554 609	7 511 169	7
		1000 EUR	201 599	222 211	223 758	15
3430 20 630	- - Auspufftopfe (Schalldämpfer) und Auspuffrohre	St	3 008 328	3 970 236	4 757 552	15
		1000 EUR	156 274	160 189	156 177	39
3430 20 650	- - Schaltkupplungen und Teile dafür	St	13 860 319	17 169 674	17 405 928	39
		1000 EUR	415 390	397 305	390 817	27
3430 20 670	- - Lenkräder, Lenksäulen und Lenkgetriebe	1000 EUR	436 620	385 072	421 193	19
3430 20 800	- - Airbags, mit System zum Aufblasen	t	26 941	28 631	27 658	19
		1000 EUR	400 232	441 629	439 492	22
3430 20 910	- - Andere Teile und Zubehör	1000 EUR	340 066	353 452	342 349	8
	- Brennstoffbehälter	St	750 127	60 952	56 873	4
3430 20 951	- - Aufhängungen (ohne Stoßdämpfer)	1000 EUR	60 110	30 955	25 462	2
3430 20 952	- - - Stabilisatoren	1000 EUR	35 961	.	.	12
3430 20 959	- - - Drehstabfedern	1000 EUR	.	.	.	28
3430 20 970	- - - Andere Aufhängungen (ohne Stoßdämpfer)	1000 EUR	19 850	24 224	22 627	9
3430 20 991	- - Übertragungsteile (ohne Getriebe, Achsbrücken u.ä.)	1000 EUR	350 525	343 771	316 306	28
3430 20 999	- - - Andere Teile und Zubehör, a.n.g.	1000 EUR	108 200	142 113	123 495	8
	- - - Autoheizungen	1000 EUR	1 958 531	2 097 842	1 996 852	4
	- - - Andere Teile und Zubehör, a.n.g. (z.B. Torsionsstabfedern, Schaltgetriebeteile, Radzylindergehäuse, Luftfederungssysteme, Doppelbedienungen für Fahrschulen, Drehkränze für Gelenkbusse)	1000 EUR	10 607 439	10 280 234	10 496 967	280
3430 30 300	Sicherheitsgurte; andere Karosserieteile u.a. Karosseriezubehör für Personen-, Lastkraftwagen und Kraftfahrzeuge zu besonderen Zwecken	St	100 887	105 578	105 446	10
3430 30 900	- Sicherheitsgurte	1000 EUR	3 086 600	3 259 581	3 279 499	284
	Andere Karosserieteile u.a. Karosseriezubehör (auch für Fahrerhäuser) (z.B. Anhängerkupplungen, Auspuffblenden und -kappen, Schmutzfänger, Autodachkoffer, Blenden für Armaturenbretter, Bordsteintaster, Dach-Windabweiser, Heckklappen und -spoiler)	1000 EUR	3 086 600	3 259 581	3 279 499	284

## 5 Produktion nach Güterarten - Deutschland

Melde-Nr.	Bezeichnung	Einheit	2. VJ 2002	1. VJ 2003	2. VJ 2003	2. VJ 2003 Anzahl Unternehmen
1	2	3	4	5	6	7
3430 90 000	Montage von Teilen und Zubehör für Kraftfahrzeuge, a.n.g.	1000 EUR	60 709	51 781	43 256	18
3499 00 000	Veredelung von Erzeugnissen dieser Güterabteilung	1000 EUR	173 525	147 988	173 822	40
	Sonstige Fahrzeuge					
	Fahrgast-, Kreuzfahrtschiffe u.ä. Wasserfahrzeuge hauptsächlich zur Personenbeförderung, Fährschiffe jeder Art, für die See- und Binnenschifffahrt					
	- Fahrgast-, Kreuzfahrtschiffe u.ä. Wasserfahrzeuge hauptsächlich zur Personenbeförderung, Fährschiffe jeder Art					
3511 21 400	- - für die Seeschifffahrt	BRZ St 1000 EUR	. . .	- - .	. . .	1
3511 21 800	- - für die Binnenschifffahrt	St 1000 EUR	6 3 073	8 18 229	11 9 358	6
3511 22 400	Tankschiffe (Rohöl-, Produkten-, Chemikalien-, LPG-, LNG-Tanker), für die See- und Binnenschifffahrt					
	- Tankschiffe (Rohöl-, Produkten-, Chemikalien-, LPG-, LNG-Tanker), für die Seeschifffahrt	BRZ St 1000 EUR	. . .	- - .	. . .	1
3511 22 800	- Tankschiffe (Rohöl-, Produkten-, Chemikalien-, LPG-, LNG-Tanker), auch ohne maschinellen Antrieb, für die Binnenschifffahrt	Lade-t St 1000 EUR	- - .	- - .	- - .	-
3511 23 000	Massengutfrachtschiffe (einschl. kombinierter Massengutfrachter, z.B. Erz-/Ölfrachter), für die Seeschifffahrt	BRZ St 1000 EUR	. . .	. . .	. . .	2
3511 24 000	Containerschiffe, für die Seeschifffahrt	BRZ St 1000 EUR	211 846 12 360 544	82 926 7 190 675	135 656 9 303 512	6
3511 25 400	Stückgutfrachtschiffe, Kühlschiffe (ohne Tankschiffe), RoRo-, Fahrzeugtransportschiffe, für die Seeschifffahrt; Trockengüterschiffe, auch oh. maschinellen Antrieb, für die Binnenschifffahrt					
	- Stückgutfrachtschiffe, Kühlschiffe (ohne Tankschiffe), RoRo-, Fahrzeugtransportschiffe, für die Seeschifffahrt	BRZ St 1000 EUR	- - .	. . .	. . .	1
3511 25 800	- Trockengüterschiffe, auch ohne maschinellen Antrieb, für die Binnenschifffahrt	Lade-t St 1000 EUR	- - .	- - .	- - .	-
3511 30 000	Fischereifahrzeuge, Schlepper, Schubschiffe, Schwimmkrane, -Bagger u.a. Wasserfahrzeuge für besondere Zwecke (einschl. Wasserfahrzeugen, bei denen das Fahren von untergeordneter Bedeutung ist)	1000 EUR	4 053	.	.	4
3511 40 000	Schiffssegmente	1000 EUR	11 412	6 501	5 445	6
3511 50 000	Schwimmende oder tauchende Bohr- oder Förderplattformen; andere schwimmende Vorrichtungen (z.B. Flöße, Schwimm tanks, Senk- kisten, Festmachetonnen, Bojen und schwimmende Baken)	St 1000 EUR	.	.	.	2
3511 91 001	Wartungs-, Reparaturarbeiten an Schiffen, anderen Wasserfahrzeugen und schwimmenden Vorrichtungen für zivile Zwecke	1000 EUR	132 606	82 703	133 994	75
3511 92 001	Umbauarbeiten an Schiffen, anderen Wasserfahrzeugen und schwimmenden Vorrichtungen für zivile Zwecke	1000 EUR	4 766	.	.	7

## 5 Produktion nach Güterarten - Deutschland

Melde-Nr.	Bezeichnung	Einheit	2. VJ 2002	1. VJ 2003	2. VJ 2003	2. VJ 2003 Anzahl Unternehmen
1	2	3	4	5	6	7
	Ausbau- und Ausrüstungsarbeiten an Schiffen, anderen Wasserfahrzeugen und schwimmenden Vorrichtungen (z.B. Innenausbau, Elektroarbeiten, Schiffsanstreicherei, Klimaanlage-einbau)					
3511 93 001	- Innenausbauarbeiten an Schiffen, anderen Wasserfahrzeugen und schwimmenden Vorrichtungen für zivile Zwecke	1000 EUR	9 664	9 458	8 433	10
3511 93 003	- Elektroarbeiten an Schiffen, anderen Wasserfahrzeugen und schwimmenden Vorrichtungen für zivile Zwecke	1000 EUR	-	.	.	1
3511 93 009	- Andere Ausbau- und Ausrüstungsarbeiten an Schiffen, anderen Wasserfahrzeugen und schwimmenden Vorrichtungen (z.B. Schiffsanstreicherei, Klimaanlageeinbau) für zivile Zwecke	1000 EUR	513	.	.	4
3512 11 300	Segelboote, auch mit Hilfsmotor - für die Seeschifffahrt	St	.	.	.	2
	- für die Binnenschifffahrt	1000 EUR	.	.	.	
3512 11 530	- - mit einem Gewicht von 100 kg oder weniger	St	-	-	-	-
	- - mit einem Gewicht von mehr als 100 kg	1000 EUR	-	-	-	-
3512 11 550	- - - mit einer Länge von 7,5 m oder weniger	St	-	-	-	-
	- - - mit einer Länge von mehr als 7,5 m	1000 EUR	-	-	-	-
3512 11 570	- - - mit einer Länge von mehr als 7,5 m	St	.	.	.	1
	Aufblasbare Boote	1000 EUR	.	.	.	
3512 12 340	- mit einem Gewicht von 100 kg oder weniger	St	.	.	.	1
	- mit einem Gewicht von mehr als 100 kg	1000 EUR	.	.	.	
3512 12 370	- mit einem Gewicht von mehr als 100 kg	St	-	-	-	-
	Ruderboote, Kanus u.a. Vergnügungs- und Sportboote	1000 EUR	-	-	-	-
3512 13 300	- Motorboote (ohne Außenbordmotor), für die Seeschifffahrt	St	249	273	192	3
	- Motorboote (ohne Außenbordmotor), für die Binnenschifffahrt	1000 EUR	13 302	18 295	12 982	
3512 13 550	- - mit einer Länge von 7,5 m oder weniger	St	-	-	-	-
	- - mit einer Länge von mehr als 7,5 m	1000 EUR	-	-	-	-
3512 13 570	- - mit einer Länge von mehr als 7,5 m	St	.	.	.	1
	- Andere Jachten, Vergnügungs- oder Sportboote; Ruderboote und Kanus	1000 EUR	.	.	.	
3512 13 930	- - mit einem Gewicht von 100 kg oder weniger	St	.	.	.	2
	- - mit einem Gewicht von mehr als 100 kg mit einer Länge von 7,5 m oder weniger	1000 EUR	1 790	1 022	.	
3512 13 950	- - mit einem Gewicht von mehr als 100 kg mit einer Länge von 7,5 m oder weniger	St	.	.	.	2
	- - mit einem Gewicht von mehr als 100 kg und mit einer Länge von mehr als 7,5 m	1000 EUR	.	.	.	
3512 13 970	- - mit einem Gewicht von mehr als 100 kg und mit einer Länge von mehr als 7,5 m	St	.	.	.	4
	Instandhaltungs-, Reparatur-, Umbau- und Ausbauarbeiten an Booten und Jachten	1000 EUR	.	.	.	
3512 90 000	Instandhaltungs-, Reparatur-, Umbau- und Ausbauarbeiten an Booten und Jachten	1000 EUR	7 373	7 554	7 912	15
3520 11 000	Elektrische Lokomotiven mit Stromspeisung aus dem Stromnetz	St	.	.	.	2
	-	1000 EUR	.	.	.	
3520 12 000	Dieselelektrische Lokomotiven	St	.	.	.	2
	-	1000 EUR	.	.	.	
3520 13 300	Elektrische Lokomotiven mit Stromspeisung aus Akkumulatoren; andere Lokomotiven, Lokomotivtender - elektrische Lokomotiven mit Stromspeisung aus Akkumulatoren	St	-	-	-	-
	-	1000 EUR	-	-	-	-
3520 13 900	- Andere Lokomotiven; Lokomotivtender	St	.	.	.	1
	-	1000 EUR	.	.	.	
3520 20 300	Triebwagen und Schienenbusse (ohne Schienenfahrzeuge zur Gleisunterhaltung u.a. Bahndienstwagen)	St	284	210	230	5
	- Triebwagen und Schienenbusse mit Stromspeisung aus dem Stromnetz	1000 EUR	241 444	210 673	211 572	

## 5 Produktion nach Güterarten - Deutschland

Melde-Nr.	Bezeichnung	Einheit	2. VJ 2002	1. VJ 2003	2. VJ 2003	2. VJ 2003 Anzahl Unternehmen
1	2	3	4	5	6	7
3520 20 900	- Andere Triebwagen und Schienenbusse (ohne solche mit Stromspeisung aus dem Stromnetz)	St 1000 EUR	.	55 107 286	64 125 309	4
3520 31 000	Schienenfahrzeuge zur Gleisunterhaltung u.a. Bahndienstfahrzeuge, auch selbstfahrend (z.B. Gerätewagen u.ä., Messwagen und Draisinen)	St 1000 EUR	7 .	11 12 614	.	2
3520 32 000	Personenwagen ohne Eigenantrieb, Gepäckwagen, Postwagen u.a. schienengebundene Spezialwagen (ohne Schienenfahrzeuge zur Gleisunterhaltung)	St 1000 EUR	.	172 910	230 912	4
3520 33 300	Schienengebundene Güterwagen ohne Eigenantrieb - Kesselwagen u.dgl., wärmeisolierte Wagen und Kühlwagen u.a. gedeckte und geschlossene Güterwagen	St 1000 EUR	.	161 17 245	175 16 244	3
3520 33 500	- Güter-, Selbstentladewagen (ohne Kesselwagen) u.ä. offene Güterwagen mit nicht abnehmbaren Stirn- und Seitenwänden, deren Höhe mehr als 60 cm beträgt, u.a. Spezialwagen	St 1000 EUR	242 13 883	246 29 205	258 24 185	4
3520 40 301	Teile für Schienenfahrzeuge; ortsfestes Gleismaterial u. Teile dafür; mechanische (auch elektromechanische) Signal-, Sicherungs-, Überwachungs- oder Steuergeräte für Schienenwege, Straßen, Parkplätze oder Parkhäuser, Hafenanlagen oder Flughäfen - Teile für Schienenfahrzeuge (z.B. Drehgestelle, Lenkgestelle, Achsen und Räder; Bremsvorrichtungen; Zughaken u.a. Kupplungsvorrichtungen, Puffer) - Druckluftbremsvorrichtungen für Schienenfahrzeuge und Teile dafür	1000 EUR	125 501	135 331	148 237	11
3520 40 309	- - Andere Teile für Schienenfahrzeuge (z.B. Drehgestelle, Lenkgestelle, Achsen und Räder; Zughaken u.a. Kupplungsvorrichtungen, Puffer)	1000 EUR	141 451	151 853	140 762	53
3520 40 550	- Ortsfestes Gleismaterial und Teile dafür; mechanische (auch elektromechanische) Signal-, Sicherungs-, Überwachungs- oder Steuergeräte für Schienenwege, Straßen, Parkplätze oder Parkhäuser, Hafenanlagen oder Flughäfen - Ortsfestes Gleismaterial und Geräte für Schienenwege (z.B. zusammengesetzte Gleise, Drehscheiben, Prellböcke, Lademaße)	kg 1000 EUR	18 052 721 76 839	14 320 353 27 076	12 763 429 22 928	11
3520 40 580	- Teile für ortsfestes Gleismaterial, mechanische (auch elektromechanische) Signal-, Sicherungs-, Überwachungs- oder Steuergeräte für Schienenwege, Straßen, Parkplätze oder Parkhäuser, Hafenanlagen oder Flughäfen	1000 EUR	24 332	17 278	17 626	6
3520 40 590	- Mechanische (auch elektromechanische) Signal-, Sicherungs-, Überwachungs- oder Steuergeräte für Schienenwege, Straßen, Parkplätze oder Parkhäuser, Hafenanlagen oder Flughäfen	kg 1000 EUR	.	.	.	2
3520 91 000	Reparatur und Instandhaltung von Schienenfahrzeugen	1000 EUR	65 479	90 809	96 485	48
3520 92 001	Umbau, Innenausbau und Ausrüstung (Komplettierung) von Schienenfahrzeugen - Umbau von Schienenfahrzeugen	1000 EUR	50 188	15 839	19 847	9
3520 92 005	- Innenausbau und Ausrüstung (Komplettierung) von Schienenfahrzeugen	1000 EUR	2 342	5 139	4 337	7

## 5 Produktion nach Güterarten - Deutschland

Melde-Nr.	Bezeichnung	Einheit	2. VJ 2002	1. VJ 2003	2. VJ 2003	2. VJ 2003 Anzahl Unternehmen
1	2	3	4	5	6	7
3530 11 001	Motoren und Triebwerke für Luft- und Raumfahrzeuge; Start- u. Abbremsvorrichtungen sowie Bodengeräte für die Flugausbildung, Teile dafür Kolbenverbrennungsmotoren mit Fremdzündung für zivile und halböffentliche Luftfahrzeuge darunter zum Absatz bestimmt	St St 1000 EUR	*	- - -	- - -	- - -
3530 12 101	Turbo-Strahltriebwerke, Turbo-Propellertriebwerke - Turbo-Strahltriebwerke für zivile und halböffentliche Luftfahrzeuge - mit einer Schubkraft von 25 kN oder weniger darunter zum Absatz bestimmt	St St 1000 EUR	*	- - -	- - -	- - -
3530 12 301	- mit einer Schubkraft von mehr als 25 kN darunter zum Absatz bestimmt	St St 1000 EUR	*	. . .	. . .	1 1
3530 12 501	- Turbo-Propellertriebwerke für zivile und halböffentliche Luftfahrzeuge - mit einer Leistung von 1100 kW oder weniger darunter zum Absatz bestimmt	St St 1000 EUR	*	- - -	- - -	- - -
3530 12 701	- mit einer Leistung von mehr als 1100 kW darunter zum Absatz bestimmt	St St 1000 EUR	*	- - -	- - -	- - -
3530 13 001	Strahltriebwerke (ohne Turbo-Strahltriebwerke) für zivile und halböffentliche Luftfahrzeuge darunter zum Absatz bestimmt	St St 1000 EUR	*	- - -	- - -	- - -
3530 14 301	Startvorrichtungen für Luftfahrzeuge; Abbremsvorrichtungen für Schiffsdecks u.ä. Landehilfen für Luftfahrzeuge; Bodengeräte zur Flugausbildung; Teile dafür - Startvorrichtungen für Luftfahrzeuge; Abbremsvorrichtungen für Schiffsdecks u.ä. Landehilfen für Luftfahrzeuge, für zivile Zwecke; Teile dafür	kg 1000 EUR	- -	- -	- .	1
3530 14 501	- Bodengeräte zur zivilen Flugausbildung und Teile dafür	kg 1000 EUR	- -	- -	- -	- -
3530 15 000	Teile für Kolbenverbrennungsmotoren mit Fremdzündung, für Luftfahrzeuge	1000 EUR	-	-	-	-
3530 16 000	Teile für Turbo-Strahltriebwerke oder Turbo-Propellertriebwerke	1000 EUR	.	279 386	284 614	7
3530 21 000	Segelflugzeuge und Hanggleiter	St 1000 EUR	105 8 242	. 60 4 106	62 4 405	5
3530 22 000	Ballone, Luftschiffe u.a. nicht für maschinellen Antrieb bestimmte Luftfahrzeuge	St 1000 EUR	. .	25 512	. .	2
3530 31 301	Hubschrauber u. Starrflügelflugzeuge Zivile und halböffentliche Hubschrauber - Zivile und halböffentliche Hubschrauber mit einem Leergewicht von 2000 kg oder weniger	St 1000 EUR	- -	- -	- -	- -
3530 31 501	- Zivile und halböffentliche Hubschrauber mit einem Leergewicht von mehr als 2000 kg	St 1000 EUR	. .	. .	. .	1
3530 32 001	Zivile und halböffentliche Starrflügelflugzeuge u.a. Luftfahrzeuge - mit einem Leergewicht von 2 000 kg oder weniger	St 1000 EUR	38 5 425	37 6 127	37 4 484	6
3530 33 001	- mit einem Leergewicht von mehr als 2 000 kg bis 15 000 kg	St 1000 EUR	- -	- -	- -	- -
3530 34 001	- mit einem Leergewicht von mehr als 15000 kg	St 1000 EUR	- -	- -	- -	- -
3530 40 001	Raumfahrzeuge (einschl. Satelliten) und Trägeraketen für Raumfahrzeuge, für zivile Zwecke	kg 1000 EUR	- -	- -	- -	- -
3530 50 300	Teile für Luftfahrzeuge und Raumfahrzeuge für zivile Zwecke - Propeller und Rotoren, Teile dafür	kg 1000 EUR	. .	. .	. .	2
3530 50 500	- Fahrgestelle und Teile dafür	kg 1000 EUR	18 118 2 816	37 939 3 576	40 158 3 399	4

## 5 Produktion nach Güterarten - Deutschland

Melde-Nr.	Bezeichnung	Einheit	2. VJ 2002	1. VJ 2003	2. VJ 2003	2. VJ 2003 Anzahl Unternehmen
1	2	3	4	5	6	7
3530 50 901	- Andere Teile für Luft- und Raumfahrzeuge	1000 EUR	1 315 902	1 172 967	1 277 538	44
3530 91 001	Reparatur und Instandhaltung von Luftfahrzeugen sowie von Motoren und Triebwerken dafür, für zivile Zwecke	1000 EUR	919 573	999 999	979 720	41
3530 92 300	Umbau von Luftfahrzeugen sowie von Motoren und Triebwerken dafür - von Luftfahrzeugmotoren und -triebwerken	1000 EUR	.	.	.	3
3530 92 500	- von Hubschraubern	1000 EUR	.	.	.	1
3530 92 700	- von Flugzeugen	1000 EUR	.	.	.	2
3541 11 000	Krafträder und Fahrräder mit Hilfsmotor, mit Hubkolbenverbrennungsmotor mit einem Hubraum von 50 cm³ oder weniger	St 1000 EUR	:	:	:	1
3541 12 130	Krafträder mit Hubkolbenverbrennungsmotor mit einem Hubraum von mehr als 50 cm³, auch mit Beiwagen - mit einem Hubraum von mehr als 50 cm³ bis 250 cm³ - - Motorroller	St 1000 EUR	.	.	.	1
3541 12 150	- - Andere Krafträder	St 1000 EUR	.	.	.	1
3541 12 300	- mit einem Hubraum von mehr als 250 cm³ bis 500 cm³	St 1000 EUR	-	-	-	-
3541 12 500	- mit einem Hubraum von mehr als 500 cm³ bis 800 cm³	St 1000 EUR	-	-	-	-
3541 12 700	- mit einem Hubraum von mehr als 800 cm³	St 1000 EUR	.	.	.	1
3541 13 000	Andere Krafträder; Beiwagen	St 1000 EUR	.	.	.	1
3541 20 300	Teile und Zubehör für Krafträder und Beiwagen - Sättel für Krafträder (einschl. Mopeds)	St 1000 EUR	-	-	-	-
3541 20 900	- Andere Teile und Zubehör für Krafträder	1000 EUR	71 765	77 625	79 496	18
3542 10 300	Zweiräder u.a. Fahrräder (einschl. Lastendreirädern), ohne Motor - Zweiräder u.a. Fahrräder (einschl. Lastendreirädern), ohne Kugellager	St 1000 EUR	.	.	.	1
3542 10 502	- Zweiräder u.a. Fahrräder (einschl. Lastendreirädern), mit Kugellager - - Mountain Bikes (einschl. All-Terrain-Bikes)	St 1000 EUR	287 178 45 866	259 998 40 671	307 273 43 047	17
3542 10 504	- - Touren-Räder	St 1000 EUR	191 513 40 587	183 951 40 941	165 103 33 128	12
3542 10 505	- - Sport-Räder	St 1000 EUR	183 558 28 006	122 958 18 938	181 462 26 818	10
3542 10 509	- - Andere Räder	St 1000 EUR	243 690 44 907	273 565 35 661	270 119 37 595	12
3542 20 130	Teile und Zubehör für Zweiräder u.a. Fahrräder, ohne Motor - Rahmen, Gabeln und Teile für Fahrräder - - Rahmen	St 1000 EUR	84 106 3 375	.	.	2
3542 20 150	- - Gabeln	St 1000 EUR	-	-	-	-
3542 20 190	- - Teile für Fahrradrahmen und -gabeln; Freilaufzahnkränze; Teile für Bremsen (einschl. Bremsnaben), Pedale, Tretlager, Lenker, Gepäckträger, Kettenschaltungen u.a. Fahrradteile	1000 EUR	11 861	12 572	11 419	18
3542 20 230	- Felgen, Speichen, Naben für Fahrräder - - Felgen	St 1000 EUR	.	2 258 237 4 763	2 434 242 5 238	3
3542 20 250	- - Speichen	kg 1000 EUR	.	.	.	1



## 5 Produktion nach Güterarten - Deutschland

Melde-Nr.	Bezeichnung	Einheit	2. VJ 2002	1. VJ 2003	2. VJ 2003	2. VJ 2003 Anzahl Unternehmen
1	2	3	4	5	6	7
3542 20 270	- - Naben (ohne Bremsnaben)	St	.	.	.	1
	- Bremsnaben, andere Bremsen für Fahrräder	1000 EUR	.	.	.	
3542 20 330	- - Bremsnaben	St	.	.	.	1
		1000 EUR	.	.	.	
3542 20 390	- - Andere Bremsen	St	.	.	.	1
		1000 EUR	.	.	.	
3542 20 400	- Sättel für Fahrräder	St	-	-	-	-
		1000 EUR	-	-	-	
3542 20 530	- Pedale und Tretlager für Fahrräder	St	-	-	-	-
	- - Pedale	Paar	-	-	-	-
		1000 EUR	-	-	-	
3542 20 550	- - Tretlager	St	-	-	-	-
		1000 EUR	-	-	-	
	- Lenker, Gepäckträger, Ketten- schaltungen für Fahrräder	St	.	.	.	2
3542 20 630	- - Lenker	1000 EUR	.	.	.	
3542 20 650	- - Gepäckträger	St	.	.	.	2
		1000 EUR	.	.	.	
3542 20 670	- - Kettenschaltungen	St	-	-	-	-
		1000 EUR	-	-	-	
3543 11 300	Rollstühle u.a. Fahrzeuge für Kranke und Körperbehinderte - ohne Vorrichtung zur mechanischen Fortbewegung	St	25 560	21 260	22 722	7
		1000 EUR	19 574	16 483	17 973	
3543 11 900	- mit Motor oder anderer Vorrichtung zur mechanischen Fortbewegung	St	6 691	6 282	6 284	10
		1000 EUR	23 420	20 795	22 670	
3543 12 000	Teile und Zubehör für Rollstühle u.a. Fahrzeuge für Kranke und Körperbehinderte	1000 EUR	16 219	.	.	18
3543 90 000	Reparatur und Instandhaltung von Behindertenfahrzeugen	1000 EUR	-	.	.	2
3550 10 001	Fahrzeuge, a.n.g. (z.B. Schubkarren, einrädige Handtransportfahrzeuge, Gespannfahrzeuge für Tiere) - Einrädige Handtransportgeräte (z.B. Schubkarren)	St	.	.	.	4
		1000 EUR	1 681	.	.	
3550 10 003	- Zweirädige Handtransportgeräte (z.B. Sack-, Stech- und Fasskarren)	St	117 080	115 209	94 458	11
		1000 EUR	4 456	4 008	3 769	
3550 10 004	- Drei- und mehrrädige Handtransportgeräte - - bis 1 t Traglast	St	451 106	396 415	429 365	25
		1000 EUR	45 100	41 575	42 930	
3550 10 006	- - über 1 t Traglast	St	.	.	.	2
		1000 EUR	499	.	.	
3550 10 008	- Andere Fahrzeuge (z.B. Kutschen, Sulkis u.a. Gespannfahrzeuge für Tiere)	St	-	-	-	-
		1000 EUR	-	-	-	
3550 90 000	Reparatur und Instandhaltung von Fahrzeugen, a.n.g. (z.B. Schubkarren, einrädige Hand- transportfahrzeuge, Gespannfahrzeuge für Tiere; ohne Reparatur und Instandhaltung von Krafträdern)	1000 EUR	-	-	-	-
3599 00 000	Veredlung von Erzeugnissen dieser Güterabteilung	1000 EUR	.	.	.	3
	Möbel, Schmuck, Musikinstrumente, Sportgeräte, Spielwaren und sonstige Erzeugnisse					
	Möbel					
	Sitzmöbel					
	Sitze für Luft- und Kraftfahrzeuge; Drehstühle mit verstellbarer Sitzhöhe; andere Sitzmöbel, mit Gestell aus Metall					
3611 11 100	- Sitze für Luftfahrzeuge	1000 St	.	.	.	2
		1000 EUR	.	.	.	
3611 11 300	- Sitze für Kraftfahrzeuge	1000 St	1 725	1 696	1 630	29
		1000 EUR	778 000	784 245	761 715	
	- Drehstühle mit verstellbarer Sitzhöhe					
3611 11 550	- - gepolstert, mit Rückenlehne und mit Rollen oder Gleitern	1000 St	460	437	400	39
		1000 EUR	95 111	90 608	82 016	

## 5 Produktion nach Güterarten - Deutschland

Melde-Nr.	Bezeichnung	Einheit	2. VJ 2002	1. VJ 2003	2. VJ 2003	2. VJ 2003 Anzahl Unternehmen
1	2	3	4	5	6	7
3611 11 590	- - Andere Drehstühle mit verstellbarer Sitzhöhe	1000 St 1000 EUR	36 7 465	24 836	21 129	11
3611 11 750	- Gepolsterte Sitzmöbel, mit Gestell aus Metall - - für Büros	1000 St 1000 EUR	248 30 177	250 29 454	226 26 064	21
3611 11 790	- - Andere gepolsterte Sitzmöbel, mit Gestell aus Metall	1000 St 1000 EUR	213 9 529	204 9 453	200 9 182	25
3611 11 903	- Nicht gepolsterte Sitzmöbel, mit Gestell aus Metall - - Schulsitzmöbel (ohne Reihengestühl)	1000 St 1000 EUR	199 6 489	181 5 743	160 5 372	11
3611 11 909	- - Andere Sitzmöbel, mit Gestell aus Metall Sitzmöbel, vorwiegend mit Gestell aus Holz, Stuhlrohr, Korbweiden, Bambus o.ä. Stoffen	1000 St 1000 EUR	303 21 015	330 20 293	311 20 105	49
3611 12 103	- In Liegen umwandelbare Sitzmöbel (ohne Gartenmöbel und Campingausrüstungen) - - Mehrsitzige gepolsterte Anbauelemente (auch Sofas und Couches)	1000 St 1000 EUR	664 220 382	720 243 959	623 215 940	100
3611 12 109	- - Andere in Liegen umwandelbare Sitzmöbel	1000 St 1000 EUR	466	2 637	578	5
3611 12 300	- Sitzmöbel aus Stuhlrohr, Korbweiden, Bambus o.ä. Stoffen	1000 St 1000 EUR	5 2 348	5 2 067	4 1 942	3
3611 12 550	- Gepolsterte Sitzmöbel, mit Gestell aus Holz - - für Büros	1000 St 1000 EUR	40 7 457	11 2 015	15 2 754	7
3611 12 593	- - Andere gepolsterte Sitzmöbel, mit Gestell aus Holz - - Sessel (auch einsitzige gepolsterte Anbauelemente)	1000 St 1000 EUR	464 156 443	498 167 932	423 143 128	90
3611 12 599	- - - Andere gepolsterte Sitzmöbel, mit Gestell aus Holz (ohne Sessel)	1000 St 1000 EUR	337 57 017	303 53 710	295 50 073	77
3611 12 905	- Nicht gepolsterte Sitzmöbel, mit Gestell aus Holz - - Gartenstühle und Gartenbänke	1000 St 1000 EUR	38 2 869	17 1 018	31 2 192	8
3611 12 907	- - Schulsitzmöbel (ohne Reihengestühl)	1000 St 1000 EUR	5 188	7 309	5 264	8
3611 12 909	- - Andere nicht gepolsterte Sitzmöbel, mit Gestell aus Holz	1000 St 1000 EUR	78 8 705	67 7 262	62 8 004	36
3611 13 000	Gartenmöbel aus Kunststoff, andere Sitzmöbel, a.n.g.	1000 St 1000 EUR	67 2 731	58 2 229	94 3 656	7
3611 14 100	Teile für Sitzmöbel - aus Holz	1000 EUR	18 287	18 602	16 835	46
3611 14 330	- aus Metall	1000 EUR	73 183	57 717	54 346	34
3611 14 350	- aus Kunststoff	1000 EUR	89 752	98 686	88 721	40
3611 14 390	- aus anderen Stoffen	1000 EUR	24 690	25 890	25 989	20
3611 20 000	Polsterung von Sitzmöbeln	1000 EUR	.	.	.	5
	Büro- und Ladenmöbel					
3612 11 100	Büromöbel aus Metall - Zeichentische	1000 St 1000 EUR	.	.	.	1
3612 11 300	- Metallschreibtische mit einer Höhe von 80 cm oder weniger	1000 St 1000 EUR	125 19 893	90 13 745	88 13 761	22
3612 11 530	- - Andere Metallmöbel mit einer Höhe von 80 cm oder weniger - - Metalltische	1000 St 1000 EUR	106 11 784	86 10 247	77 9 742	17
3612 11 550	- - Regale und andere Möbel	1000 St 1000 EUR	93 7 437	62 7 788	57 6 687	14
3612 11 730	- Metallschränke mit einer Höhe von mehr als 80 cm - - mit Türen oder Rolläden	1000 St 1000 EUR	68 23 853	280 23 579	217 24 381	16
3612 11 750	- - Karteischränke und andere Schränke mit Schubladen	1000 St 1000 EUR	9 2 812	14 3 050	10 2 855	9
3612 11 950	- - Andere Metallmöbel für Büros, mit einer Höhe von mehr als 80 cm - - Raumteilende Möbelemente	1000 St 1000 EUR	1 .	4 .	2 .	5

## 5 Produktion nach Güterarten - Deutschland

Melde-Nr.	Bezeichnung	Einheit	2. VJ 2002	1. VJ 2003	2. VJ 2003	2. VJ 2003 Anzahl Unternehmen
1	2	3,	4	5	6	7
3612 11 990	- - Andere Metallmöbel für Büros, a.n.g.	1000 St 1000 EUR	126 33 976	95 33 194	102 32 929	14
3612 12 300	Büromöbel aus Holz - Holzschreibtische mit einer Höhe von 80 cm oder weniger	1000 St 1000 EUR	361 101 370	328 79 176	280 72 165	86
3612 12 530	- - Andere Holzmöbel für Büros, mit einer Höhe von 80 cm oder weniger - Holztische	1000 St 1000 EUR	114 13 610	124 13 499	100 11 378	38
3612 12 550	- - Holzschränke, Regale u.a. Holzmöbel für Büros, mit einer Höhe von 80 cm oder weniger	1000 St 1000 EUR	207 52 391	186 43 830	166 39 620	70
3612 12 730	- - Holzschränke mit einer Höhe von mehr als 80 cm - - Raumteilende Möbelemente (kombinierte Systemschränkelemente)	1000 St 1000 EUR	78 28 093	62 21 422	65 22 884	56
3612 12 750	- - Holzschränke und -regale	1000 St 1000 EUR	282 58 912	241 48 979	223 45 761	63
3612 12 950	- - Andere Holzmöbel mit einer Höhe von mehr als 80 cm - - Andere kombinierbare Elemente	1000 St 1000 EUR	32 10 973	39 9 441	32 9 103	24
3612 12 990	- - Andere Holzmöbel für Büros	1000 St 1000 EUR	48 14 384	37 10 893	26 9 542	38
3612 13 000	Ladenmöbel aus Holz	1000 St 1000 EUR	109 187 715	93 149 836	106 176 130	175
3613 10 500	Küchenmöbel aus Holz - Einbauküchenelemente	1000 St 1000 EUR	6 045 808 528	6 052 763 618	5 838 753 952	147
3613 10 900	- - Andere Holzmöbel für Küchen (z.B. Küchen-, Gaststätten-, Kantinen-, Spültische)	1000 St 1000 EUR	88 9 522	136 8 186	122 7 742	29
3614 11 001	Sonstige Möbel Metallmöbel, a.n.g. (ohne Büromöbel) - Schulmöbel (ohne Sitzmöbel)	1000 St 1000 EUR	116 8 779	104 8 605	171 7 686	15
3614 11 002	- Wohnmöbel	1000 St 1000 EUR	754 34 694	972 38 745	991 38 662	16
3614 11 003	- Bettstellen	1000 St 1000 EUR	10 11 518	7 8 806	7 8 526	6
3614 11 005	- Spezialmöbel für Läden	1000 St 1000 EUR	2 319 60 067	2 182 59 778	1 949 62 409	48
3614 11 007	- Möbel und Spezialeinrichtungen für Laboratorien (z.B. Tische, Schränke, Trennwände, Abzugshauben, Spüleinrichtungen)	1000 St 1000 EUR	133 23 613	110 23 406	154 27 619	20
3614 11 009	- - Andere Metallmöbel, a.n.g. Schlaf-, Ess- und Wohnzimmernmöbel, aus Holz - Schlafzimmernmöbel - - Betten	1000 St 1000 EUR	2 952 137 897	2 905 140 215	2 704 134 977	109
3614 12 353	- - - Liegen (auch sog. französische Betten)	1000 St 1000 EUR	178 44 947	203 48 483	179 40 537	32
3614 12 359	- - - Andere Betten	1000 St 1000 EUR	269 48 665	335 52 387	277 44 836	60
3614 12 393	- - - Andere Schlafzimmernmöbel - - - Schlafzimmerschränke	1000 St 1000 EUR	1 109 183 105	1 317 206 572	1 152 174 972	96
3614 12 399	- - - Andere Schlafzimmernmöbel (z.B. Frisierkommoden, Nachttische)	1000 St 1000 EUR	1 466 92 674	1 921 112 566	1 782 96 584	57
3614 12 501	- Ess- und Wohnzimmernmöbel - - Wohn- und Esszimmertische	1000 St 1000 EUR	177 45 770	211 48 441	178 41 815	53
3614 12 503	- - Andere Tische (Kleintische)	1000 St 1000 EUR	13 2 124	43 3 517	43 2 652	17
3614 12 505	- - Wohnzimmerschränke, Bücherschränke	1000 St 1000 EUR	207 57 962	258 60 815	182 52 433	57
3614 12 506	- - Schrankwände (auch als Raumteiler)	1000 St 1000 EUR	730 140 507	949 139 531	719 118 989	71
3614 12 509	- - Andere Ess- und Wohnzimmernmöbel (z.B. Sideboards)	1000 St 1000 EUR	787 50 582	956 54 659	733 43 752	70
3614 13 030	Holzmöbel, a.n.g. - Badezimmernmöbel	1000 St 1000 EUR	909 76 219	1 057 71 301	963 71 266	52
3614 13 050	- Gartenmöbel	1000 St 1000 EUR	11 1 851	3 564	10 1 734	12

5 Produktion nach Güterarten - Deutschland

Melde-Nr.	Bezeichnung	Einheit	2. VJ 2002	1. VJ 2003	2. VJ 2003	2. VJ 2003 Anzahl Unternehmen
1	2	3	4	5	6	7
3614 13 093	- Garderobenmöbel, Schuhschränke, Schuhregale	1000 St 1000 EUR	496 39 493	573 47 084	478 36 853	58
3614 13 095	- Schulmöbel (ohne Sitzmöbel)	1000 St 1000 EUR	198 24 768	171 22 574	128 18 398	20
3614 13 097	- Möbel für Laboratorien aus Holz (z.B. Tische, Schränke, Trennwände)	1000 St 1000 EUR	35 23 716	35 21 448	39 26 415	13
3614 13 099	- Andere Holzmöbel, a.n.g.	1000 St 1000 EUR	833 45 402	1 095 46 271	784 40 037	53
3614 14 330	- Kunststoffmöbel - Badezimmermöbel	1000 St 1000 EUR	234 6 160	209 5 776	156 3 987	3
3614 14 350	- Gartenmöbel	1000 St 1000 EUR	960 14 045	676 10 764	717 11 024	3
3614 14 390	- Andere Kunststoffmöbel	1000 St 1000 EUR	65 8 923	54 .	42 8 331	7
3614 14 500	Möbel aus anderen Stoffen (einschl. Stuhlrohr, Korbweide, Bambus o.ä. Stoffen)	1000 St 1000 EUR	51 5 939	45 5 465	43 5 309	6
3614 15 300	Teile für Möbel (ohne solche für Sitzmöbel) - aus Metall	1000 EUR	77 874	86 751	77 722	80
3614 15 500	- aus Holz	1000 EUR	168 127	163 629	155 718	153
3614 15 905	- aus Kunststoff	1000 EUR	50 643	52 543	43 503	70
3614 15 909	- aus anderen Stoffen	1000 EUR	7 250	8 029	8 298	10
3614 20 000	Veredlung von neuen Möbeln (ohne Polsterung von Sitzmöbeln)	1000 EUR	1 717	452	1 494	6
3614 90 000	Reparatur, Restaurierung und Renovierung von Möbeln	1000 EUR	249	.	168	6
3615 11 005	Sprungrahmen - mit Federung	1000 St 1000 EUR	80 4 222	80 2 174	66 1 755	5
3615 11 009	- Andere Sprungrahmen	1000 St 1000 EUR	850 39 623	1 133 52 784	901 41 315	23
3615 12 300	Auflegematratten - aus Zellkautschuk, auch überzogen (Latex)	1000 St 1000 EUR	180 15 553	264 19 968	190 13 312	25
3615 12 500	- aus Zellkunststoff, auch überzogen (Polyurethan)	1000 St 1000 EUR	300 25 209	501 39 743	371 30 710	27
3615 12 700	- aus anderen Stoffen mit Federkern	1000 St 1000 EUR	1 057 63 814	1 370 89 343	1 118 65 405	39
3615 12 905	- Andere Auflegematratten aus anderen Stoffen	1000 St 1000 EUR	17 659	11 405	10 381	4
3615 12 909	- - Andere Auflegematratten aus anderen Stoffen	1000 St 1000 EUR	90 4 515	70 4 084	83 4 273	12
3621 10 000	Schmuck u.ä. Erzeugnisse Münzen	t 1000 EUR	.	301 9 144	454 8 147	8
3622 11 100	Schmuck, Gold- und Silberschmiedewaren (ohne Phantasieschmuck) - Bearbeitete Zuchtperlen (nicht aufgereiht, montiert oder gefasst)	g 1000 EUR	-	-	-	-
3622 11 300	- Bearbeitete Diamanten, weder montiert noch gefasst darunter zum Absatz bestimmt	Kt 1000 EUR	.	.	.	1
3622 11 500	Edelsteine (ohne Diamanten), anders bearbeitet als nur gesägt oder grob geformt	g 1000 EUR	67 059 3 872	49 905 3 662	52 033 3 259	4
3622 11 700	Bearbeitete synthetische oder rekonstituierte Steine (nicht aufgereiht, montiert oder gefasst)	g 1000 EUR	643 234 2 838	.	.	3
3622 12 300	Bearbeitete Industriediamanten (nicht nur gesägt, gespalten oder rau geschliffen), weder montiert noch gefasst	Kt 1000 EUR	-	-	-	-
3622 12 500	Staub und Pulver von Edelsteinen, Schmucksteinen oder synthetischen Steinen	g 1000 EUR	-	-	-	-

## 5 Produktion nach Güterarten - Deutschland

Melde-Nr.	Bezeichnung	Einheit	2. VJ 2002	1. VJ 2003	2. VJ 2003	2. VJ 2003 Anzahl Unternehmen
1	2	3	4	5	6	7
3622 13 301	Schmuckwaren, Gold- und Silber- schmiedewaren, Teile dafür - Schmuckwaren und Teile dafür, aus Edelmetallen oder Edelmetall- plattierungen - aus Silber, auch mit anderen Edelmetallen überzogen oder plattiert	1000 EUR	20 820	16 032	15 854	36
3622 13 303	- aus Gold, auch mit anderen Edelmetallen überzogen oder plattiert	1000 EUR	118 218	90 506	89 909	69
3622 13 305	- aus Platin oder Platinbeimetalen, auch mit anderen Edelmetallen überzogen oder plattiert	1000 EUR	6 039	4 546	5 601	22
3622 13 307	- aus Edelmetallplattierungen auf unedlen Metallen	1000 EUR	6 747	8 491	4 764	16
3622 13 513	- Gold- und Silberschmiedewaren aus Silber, aus anderen Edelmetallen und aus Edelmetallplattierungen auf unedlen Metallen - aus Silber, auch mit anderen Edelmetallen überzogen oder plattiert - Essbestecke u.ä. Tischgeräte (z.B. Schöpfkellen, Schaum- kellen, Tortenheber etc.)	1000 EUR	2 189	2 102	1 687	4
3622 13 515	- Tafelgeschirr u.ä. Tischgeschirr (z.B. Schalen, Platten etc.)	1000 EUR	1 259	1 089	1 068	5
3622 13 517	- Andere Silberschmiedewaren und Teile dafür	1000 EUR	217	210	233	4
3622 13 530	- aus anderen Edelmetallen, auch mit Edelmetallen überzogen oder plattiert	1000 EUR	.	.	.	2
3622 13 550	- aus Edelmetallplattierungen auf unedlen Metallen (z.B. Ess- bestecke, Tafelgeschirr u.ä. Tischgeräte)	1000 EUR	2 901	2 728	2 713	7
3622 14 300	Andere Waren aus Edelmetallen oder Edelmetallplattierungen (ohne Katalysatoren)	kg 1000 EUR	.	.	.	2
3622 14 500	Waren aus echten Perlen oder Zuchtperlen, aus Edelsteinen, Schmucksteinen, synthetischen oder rekonstituierten Steinen	g 1000 EUR	.	.	.	2
3622 14 700	Katalysatoren in Form von Geweben oder Gittern, aus Platin	kg 1000 EUR	-	-	-	-
3622 20 000	Umarbeitung von Edelsteinen und Schmuck	1000 EUR	-	-	-	-
3630 11 100	Musikinstrumente Klaviere u.ä. Saiteninstrumente mit Klavatur - Klaviere mit aufrecht stehendem Rahmen	St 1000 EUR	1 963 10 150	2 119 10 678	1 981 10 390	11
3630 11 300	- Flügel	St 1000 EUR	532 13 457	555 13 255	579 15 055	10
3630 11 500	- Cembali u.ä. Saiteninstrumente mit Klaviatur	St 1000 EUR	-	-	-	-
3630 12 350	- Streichinstrumente - Geigen	St 1000 EUR	.	.	.	1
3630 12 390	- Andere Streichinstrumente	St 1000 EUR	.	.	-	-
3630 12 500	- Gitarren	St 1000 EUR	.	.	.	1
3630 12 900	- Harfen u.ä. Saiteninstrumente	St 1000 EUR	-	-	-	-
3630 13 100	- Orgeln (mit Pfeifen und Klavatur); Harmonien u.ä. Musikinstrumente mit Klaviatur und durchschlagenden Metallzungen	St 1000 EUR	15 1 528	18 1 371	10 1 461	7
3630 13 300	- Akkordeons u.ä. Musikinstrumente	St 1000 EUR	.	.	.	2
3630 13 500	- Mundharmonikas	St 1000 EUR	.	.	.	1

## 5 Produktion nach Güterarten - Deutschland

Melde-Nr.	Bezeichnung	Einheit	2. VJ 2002	1. VJ 2003	2. VJ 2003	2. VJ 2003 Anzahl Unternehmen
1	2	3	4	5	6	7
3630 14 101	- Blechblasinstrumente - - Trompeten, Kornette, Flügelhörner	St 1000 EUR	2 003 956	1 971 981	1 575 777	5
3630 14 103	- - Posaunen	St 1000 EUR	.	.	.	3
3630 14 105	- - Waldhörner, Tenorhörner, Baritonhörner, Althörner	St 1000 EUR	1 665 2 274	1 766 2 425	1 628 2 243	6
3630 14 107	- - Tuben	St 1000 EUR	632 2 027	681 2 110	645 2 124	5
3630 14 109	- - Andere Blechblasinstrumente	St 1000 EUR	849 188	1 355 269	926 236	4
3630 14 401	- Andere Blasinstrumente - - Blockflöten	St 1000 EUR	301 398 2 284	286 034 2 353	249 195 1 714	4
3630 14 404	- - Klarinetten, Saxophone	St 1000 EUR	.	.	.	4
3630 14 407	- - Fagotte, Oboen	St 1000 EUR	951 1 618	850 1 664	710 1 503	3
3630 14 409	- - Andere Blasinstrumente, a.n.g. Musikinstrumente, bei denen der Ton elektrisch erzeugt wird oder elek- trisch verstärkt werden muss (ohne Schlaginstrumente)	St 1000 EUR	5 399 918	7 838 1 097	5 912 691	3
3630 15 100	- Orgeln	St 1000 EUR	-	-	-	-
3630 15 330	- Digital-Pianos und Synthesizer, mit Klaviatur - - Digital-Pianos	St 1000 EUR	-	-	-	-
3630 15 370	- - Synthesizer	St 1000 EUR	-	-	-	-
3630 15 400	- Keyboards u.a. elektrische Musik- instrumente, mit Klaviatur	St 1000 EUR	-	.	-	-
3630 15 500	- Elektrische Gitarren	St 1000 EUR	.	.	.	1
3630 15 900	- Andere elektrische Musikinstrumente, a.n.g.	St 1000 EUR	-	-	-	-
3630 16 300	Schlaginstrumente	St 1000 EUR	226 485 4 319	184 028 3 919	200 781 4 063	5
3630 16 500	Spieldosen, Orchestrten, Drehorgeln, Lockpfeifen, Signalpfeifen u.a. Musikinstrumente, a.n.g.	St 1000 EUR	4 837 269	.	.	2
3630 17 300	Metronome, Stimmgabeln und Stimmpfeifen; Musikwerke für Spieldosen	St 1000 EUR	.	.	.	1
3630 17 500	Musiksaiten	St 1000 EUR	415 476 .	.	.	1
3630 18 130	Teile und Zubehör für Musikinstru- mente - für Klaviere	1000 EUR	6 029	6 620	6 223	9
3630 18 150	- für Orgeln, für Harmonien u.ä. Musikinstrumente, mit Klaviatur	1000 EUR	4 517	4 465	4 475	6
3630 18 170	- für Musikinstrumente, bei denen der Ton elektrisch erzeugt wird oder elektrisch verstärkt werden muss	1000 EUR	-	-	-	-
3630 18 300	- für Saiteninstrumente	1000 EUR	3 181	2 970	2 924	5
3630 18 950	- für Blasinstrumente	1000 EUR	1 313	1 995	1 866	9
3630 18 970	- für andere Musikinstrumente (oh. solche für Blasinstrumente)	1000 EUR	7 972	.	7 416	7
3630 91 000	Installation von Musikinstrumenten	1000 EUR	-	-	-	-
3630 92 000	Reparatur und Instandhaltung von Musikinstrumenten	1000 EUR	3 308	2 397	2 592	26
3640 11 330	Sportgeräte Ski und Skiausrüstungen für den Wintersport; Schlittschuhe und Roll- schuhe, Teile dafür - Langlaufski	Paar 1000 EUR	-	-	-	-
3640 11 350	- Andere Ski	Paar 1000 EUR	.	.	.	1

## 5 Produktion nach Güterarten - Deutschland

Melde-Nr.	Bezeichnung	Einheit	2. VJ 2002	1. VJ 2003	2. VJ 2003	2. VJ 2003 Anzahl Unternehmen
1	2	3	4	5	6	7
3640 11 370	- Skibindungen und andere Skiausrüstungen für den Wintersport	1000 EUR	13 766	9 274	13 447	7
3640 11 530	- Schlittschuhe (einschl. Stiefel mit fest angebrachten Schlittschuhen)	Paar 1000 EUR	-	-	-	-
3640 11 550	- Rollschuhe (einschl. Stiefel mit fest angebrachten Rollschuhen)	Paar 1000 EUR	-	-	-	-
3640 11 570	- Teile und Zubehör für Schlitt- und Rollschuhe	1000 EUR	.	.	.	1
3640 12 000	Wasserski, Surfbretter, Windsurfer und andere Ausrüstungen, für den Wassersport	1000 EUR	952	812	721	3
3640 13 003	Geräte und Ausrüstungsgegenstände - für Gymnastik	1000 EUR	29 674	39 990	27 218	17
3640 13 005	- für Leicht- oder Schwerathletik	1000 EUR	2 623	3 085	2 972	8
3640 14 100	Spezialsporthandschuhe; Ball- und Freiluftsportgeräte, a.n.g. - Spezialsporthandschuhe aus Leder oder rekonstituiertem Leder	Paar 1000 EUR	-	-	-	-
3640 14 300	- Golfschläger und andere Golf ausrüstungen	1000 EUR	-	-	-	-
3640 14 500	- Geräte und Ausrüstungen, für Tischtennis	1000 EUR	5 228	.	.	4
3640 14 630	- Tennisschläger, Federball- u.ä. Schläger, auch ohne Bespannung - - Tennisschläger	St 1000 EUR	-	-	-	-
3640 14 650	- - Federball- u.ä. Schläger	St 1000 EUR	.	-	-	-
3640 14 800	- Bälle (ohne Golf- und Tischtennisbälle)	1000 St 1000 EUR	5 786 8 357	5 085 6 908	5 452 6 640	4
3640 14 903	- Andere Geräte u. Ausrüstungsgegenstände, für andere Sportarten oder Freiluftspiele - - Schaukeln und Rutschen u.a. Spielplatzgeräte	1000 EUR	32 504	17 560	29 795	21
3640 14 909	- - Andere Geräte und Ausrüstungsgegenstände, für andere Sportarten oder Freiluftspiele, a.n.g.	1000 EUR	13 084	11 602	13 560	21
3640 15 300	Angelruten u.a. Angelgerät; andere Ausrüstungsgegenstände für Jagd oder Sportfischerei, a.n.g. - Angelruten, Angelhaken und Angelrollen	1000 EUR	1 470	1 255	1 145	3
3640 15 500	- Anderes Angelgerät (z.B. Handnetze zum Landen von Fischen, Schmetterlingsnetze), Lockgeräte (ohne Lockpfeifen) u.ä. Jagdgeräte	1000 EUR	733	1 082	889	3
3640 90 000	Installation, Reparatur und Instandhaltung von Sportgeräten, nicht für den Haushalt	1000 EUR	-	.	.	1
3650 11 000	Spielwaren Puppen, nur Nachbildungen von Menschen darstellend	St 1000 EUR	178 998 9 056	202 894 6 865	173 365 7 446	8
3650 12 300	Spielzeug, Tiere oder nichtmenschliche Wesen darstellend - Füllmaterial enthaltend	St 1000 EUR	1 326 497 22 753	816 279 17 375	469 557 .	10
3650 12 530	- aus Holz	St 1000 EUR	1 057 423 5 634	1 057 149 5 732	927 603 4 808	6
3650 12 550	- aus Kunststoff	St 1000 EUR	5 073 193 2 048	7 798 706 2 759	7 619 585 2 316	5
3650 12 590	- aus anderen Stoffen	St 1000 EUR	-	-	-	-
3650 13 300	Teile und Zubehör für Puppen - Bekleidung und Bekleidungs- zubehör, Schuhe und Kopfbedeckungen	1000 EUR	.	.	.	2
3650 13 500	- Andere Teile und Zubehör, für Puppen	1000 EUR	.	.	.	5
3650 20 300	Elektrische Eisenbahnen (einschl. Schienen, Signalen u.a. Zubehör)	1000 EUR	61 269	57 007	64 850	18

## 5 Produktion nach Güterarten - Deutschland

Melde-Nr.	Bezeichnung	Einheit	2. VJ 2002	1. VJ 2003	2. VJ 2003	2. VJ 2003 Anzahl Unternehmen
1	2	3	4	5	6	7
3650 20 550	Maßstabgetreu verkleinerte Modelle zum Zusammenbauen, auch mit Antrieb (ohne elektrische Eisenbahnen) - aus Kunststoff	St 1000 EUR	923 074 6 789	974 239 7 243	974 271 7 270	9
3650 20 590	- aus anderen Stoffen	St 1000 EUR	.	.	.	1
3650 20 930	Andere Bausätze u. Baukastenspielzeug - aus Holz	St 1000 EUR	450 190 8 547	435 353 10 408	399 152 8 610	5
3650 20 950	- aus Kunststoff	St 1000 EUR	456 435 .	.	.	4
3650 20 990	- aus anderen Stoffen	St 1000 EUR	-	-	-	-
3650 31 300	Anderes Spielzeug (einschl. Musikspielzeuginstrumenten) - Puppenwagen	St 1000 EUR	.	667 20	532 16	3
3650 31 500	- Spielfahrzeuge, zum Besteigen und Fortbewegen durch Kinder geeignet	St 1000 EUR	687 050 22 196	604 487 20 716	550 401 20 704	9
3650 32 500	Puzzles - aus Holz	St 1000 EUR	-	-	-	-
3650 32 900	- aus anderen Stoffen	St 1000 EUR	.	.	.	2
3650 33 100	Anderes Spielzeug, a.n.g. - Musikspielzeuginstrumente und -geräte	St 1000 EUR	.	-	.	1
3650 33 300	- Anderes Spielzeug, in Zusammenstellungen oder auf Unterlagen u.ä. aufgemacht	St 1000 EUR	.	.	.	5
3650 33 430	- Spielzeug und Modelle, mit eingebautem Motor - - aus Kunststoff	St 1000 EUR	26 247 125	45 616 562	63 882 .	4
3650 33 490	- - aus anderen Stoffen	St 1000 EUR	.	.	.	1
3650 33 500	- Spielzeugwaffen	St 1000 EUR	.	.	.	1
3650 33 630	- Anderes Spielzeug aus Kunststoff, Kautschuk und Spinnstoffen - - aus Kunststoff	1000 EUR	69 198	75 345	74 472	37
3650 33 650	- - aus Kautschuk	1000 EUR	.	.	.	1
3650 33 670	- - aus Spinnstoffen	1000 EUR	-	-	-	-
3650 33 730	- Anderes Spielzeug aus Metall und aus anderen Stoffen - - Miniaturmodelle aus Metall, im Spritzgussverfahren hergestellt	1000 EUR	.	.	.	2
3650 33 750	- - Anderes Spielzeug aus Metall	1000 EUR	1 707	1 418	1 642	4
3650 33 790	- - Anderes Spielzeug aus anderen Stoffen	1000 EUR	4 478	6 298	5 327	17
3650 41 000	Spielkarten	t 1000 EUR	602 4 297	.	.	2
3650 42 000	Videospiele für Fernsehempfangsgeräte	St 1000 EUR	-	-	-	-
3650 43 100	Billardspiele und Zubehör	St 1000 EUR	.	.	.	2
3650 43 300	Spiele, mit Münzen oder Spielmarken betrieben (ohne Kegelanlagen), Teile dafür	St 1000 EUR	44 860 37 917	73 126 44 960	44 488 29 048	8
3650 43 550	Elektrische Auto-Rennspiele, die den Charakter von Gesellschaftsspielen haben	St 1000 EUR	-	-	-	-
3650 43 590	Andere Gesellschaftsspiele	1000 EUR	7 032	5 251	5 958	8
3650 90 000	Installation, Reparatur und Instandhaltung von automatischen Kegel- und Bowlingbahnen u.a. Spielgeräten und -einrichtungen	1000 EUR	.	994	1 129	3
3661 10 300	Phantasieschmuck - Manschettenknöpfe u.ä. Knöpfe	1000 EUR	1 742	.	.	2



## 5 Produktion nach Güterarten - Deutschland

Melde-Nr.	Bezeichnung	Einheit	2. VJ 2002	1. VJ 2003	2. VJ 2003	2. VJ 2003 Anzahl Unternehmen
1	2	3	4	5	6	7
3661 10 503	- Anderer Phantasieschmuck, aus unedlen Metallen, auch versilbert, vergoldet oder platinisiert, Imitationsschmuck u.ä. - Versilbert, vergoldet oder platinisiert	1000 EUR	3 344	2 741	2 815	6
3661 10 505	- - Anderer Phantasieschmuck aus unedlen Metallen	1000 EUR	2 715	4 631	3 381	7
3661 10 507	- - Glas-, Kunststoff- u.a. Imitations-Schmuckhalbfabrikate und -Schmuck (nach Gablonzer Art), in Verbindung mit unedlen Metallen	1000 EUR	.	.	.	4
3661 10 900	- Anderer Phantasieschmuck, a.n.g.	1000 EUR	.	-	-	-
3662 11 100	Besen und Bürsten - Besen, aus Reisig oder anderen pflanzlichen Stoffen, gebunden, auch mit Stiel	1000 St 1000 EUR	.	.	.	3
3662 11 300	- Von Hand zu führende mechanische Fußbodenkehrer ohne Motor	1000 St 1000 EUR	.	.	.	1
3662 11 505	- Bürstenwaren für die Straßen- und Haushaltsreinigung (einschl. Schuh- und Kleiderbürsten); Bürsten für die Tierpflege - - für die Straßenreinigung	1000 St 1000 EUR	1 228 3 792	1 968 5 173	1 166 3 869	12
3662 11 509	- - für die Haushaltsreinigung und für die Tierpflege	1000 St 1000 EUR	10 929 10 470	10 275 10 114	10 218 10 210	20
3662 11 900	- Andere Besen und Bürsten, a.n.g.	1000 St 1000 EUR	4 762 5 774	5 211 6 065	4 694 5 778	14
3662 12 100	- Zahnbürsten	1000 St 1000 EUR	119 019 33 894	112 695 30 047	111 852 31 779	7
3662 12 350	- Rasierpinsel, Haar- u.a. Bürsten zur Körperpflege - - Haarbürsten	1000 St 1000 EUR	801 1 110	826 1 005	843 1 054	3
3662 12 370	- - Rasierpinsel u.a. Bürsten zur Körperpflege (ohne Haarbürsten)	1000 St 1000 EUR	7 374 2 632	9 772 2 983	10 661 2 784	14
3662 12 500	- Pinsel für Kunstmalerei und Schreibpinsel	1000 St 1000 EUR	23 537 7 760	15 679 6 648	22 322 7 582	13
3662 12 700	- Pinsel zum Auftragen von kosmetischen Erzeugnissen	1000 St 1000 EUR	127 635 14 847	149 823 18 243	148 277 18 351	12
3662 13 330	- Bürsten und Pinsel zum Auftragen von Anstrichfarben, Lack o.dgl. - - Bürsten (z.B. Deckenbürsten)	1000 St 1000 EUR	208 541	170 464	215 565	6
3662 13 350	- - Pinsel	1000 St 1000 EUR	10 874 6 156	9 361 4 554	10 623 5 896	12
3662 13 500	- Kissen und Roller, zum Anstreichen	1000 St 1000 EUR	48 408 12 610	60 900 10 989	71 001 11 170	6
3662 13 700	- Bürsten, die Teile von Maschinen, Apparaten oder Fahrzeugen sind	1000 St 1000 EUR	30 628 30 844	29 126 30 983	32 580 32 981	22
3663 10 000	Karusselle, Luftschaukeln, Schießbuden u.a. Geräte und Ausrüstungen für das Schaustellergewerbe	1000 EUR	14 755	17 979	9 296	9
3663 21 130	Schreibgeräte - Kugelschreiber - - mit Tinte	1000 St 1000 EUR	6 336 22 221	8 645 11 777	9 838 13 232	6
3663 21 150	- - mit Schaft oder Kappe aus Edelmetallen oder Edelmetallplattierungen (ohne solche mit Tinte)	1000 St 1000 EUR	20 517	32 672	34 629	3
3663 21 170	- - mit auswechselbarer Mine	1000 St 1000 EUR	91 787 25 826	108 912 27 761	91 746 23 973	14
3663 21 190	- - Andere Kugelschreiber	1000 St 1000 EUR	8 982 1 172	5 759 839	10 549 1 353	4
3663 21 300	- Schreiber und Markierstifte, mit Filzspitze oder anderer poröser Spitze	1000 St 1000 EUR	172 160 40 294	140 331 32 270	164 100 37 350	19
3663 21 500	- Füllbleistifte (Dreh- und Druckstifte)	1000 St 1000 EUR	5 772 19 783	4 273 12 230	4 575 12 523	10
3663 22 300	- Füllfederhalter u.a. Füllhalter, zum Zeichnen mit Tusche	1000 St 1000 EUR	1 789 6 418	1 220 3 887	949 3 304	4

## 5 Produktion nach Güterarten - Deutschland

Melde-Nr.	Bezeichnung	Einheit	2. VJ 2002	1. VJ 2003	2. VJ 2003	2. VJ 2003 Anzahl Unternehmen
1	2	3	4	5	6	7
3663 22 550	- Andere Füllfederhalter u.a. Füllhalter - mit Schaft oder Kappe aus Edelmetallen oder Edelmetallplattierungen	1000 St 1000 EUR	118 .	117 7 882	83 .	5
3663 22 590	- - Andere Füllfederhalter u.a. Füllhalter (ohne solche zum Zeichnen mit Tusche)	1000 St 1000 EUR	4 640 10 526	3 403 8 756	5 016 10 125	7
3663 23 100	- Zusammenstellungen von Kugelschreibern, Füllhaltern und/oder Füllbleistiften	kg 1000 EUR	. 941	77 228 1 203	. 1 226	5
3663 23 350	- - Minen für Kugelschreiber, aus Kugeln und Tintenbehälter bestehend - mit Tinte	1000 St 1000 EUR	9 008 6 104	5 985 5 039	4 329 3 404	4
3663 23 390	- - Andere Minen für Kugelschreiber	1000 St 1000 EUR	9 839 3 045	10 490 2 668	10 221 2 219	3
3663 23 530	- Schreibfedern und Schreibfederspitzen	1000 St 1000 EUR	2 504 1 444	1 053 .	1 020 .	3
3663 23 550	- Teile von Kugelschreibern, Füllhaltern, Füllbleistiften u.dgl.	1000 EUR	26 566	22 821	21 612	24
3663 24 100	Blei-, Kopier- und Farbstifte, Griffel, Minen für Stifte, Pastellstifte, Zeichenkohle, Schreib- oder Zeichenkreide und Schneiderkreide - Stifte mit festem Schutzmantel (Blei-, Kopier- und Farbstifte)	1000 St 1000 EUR	119 312 14 127	92 015 12 247	120 776 15 649	5
3663 24 300	- Minen für Stifte	1000 St 1000 EUR	132 024 .	. .	. .	2
3663 24 500	- Schreib- oder Zeichenkreide, Schneiderkreide u.ä.	kg 1000 EUR	153 906 1 618	161 347 1 765	161 145 1 557	6
3663 25 100	Schiefertafeln und Tafeln zum Schreiben oder Zeichnen; Datumstempel, Petschafte, Nummernstempel u.dgl.; Farbbänder für Schreibmaschinen u.ä. Farbbänder; Stempelkissen - Schiefertafeln und Tafeln zum Schreiben oder Zeichnen, auch gerahmt	1000 St 1000 EUR	30 4 209	42 4 596	29 3 546	12
3663 25 300	- Datumstempel, Petschafte, Nummernstempel u.ä. Waren; Zusammensetzstempel und Druckkästen, für den Handgebrauch	1000 EUR	5 478	6 099	4 739	23
3663 25 500	- Stempelkissen, auch getränkt, auch mit Schachteilen	1000 St 1000 EUR	. .	. .	. .	1
3663 25 701	- Farbbänder für Schreibmaschinen u.ä. Farbbänder, mit Tinte oder anders für Abdrucke präpariert, auch auf Spulen oder in Kassetten - aus Gewebe mit einer Breite bis 220 mm, auf Spule	1000 St 1000 EUR	. .	. .	. .	2
3663 25 703	- - aus Gewebe mit einer Breite bis 220 mm, in Kassette	1000 St 1000 EUR	245 891	176 .	. .	2
3663 25 705	- - aus anderem Material mit einer Breite bis 220 mm, auf Spule oder in Kassette	1000 St 1000 EUR	. .	. .	. .	1
3663 25 707	- - Farbtücher, mit einer Breite von mehr als 220 mm (Drucktücher)	1000 St 1000 EUR	10 222	. .	. .	2
3663 31 300	Schirme; Stöcke, Peitschen u.ä. Waren; - Regenschirme und Sonnenschirme (einschl. Stockschirme, Gartenschirme u.ä. Waren)	1000 St 1000 EUR	136 11 846	109 6 223	113 9 256	13
3663 31 500	- Gehstöcke, Sitzstöcke, Peitschen, Reitpeitschen u.ä. Waren	1000 St 1000 EUR	. .	. .	. .	2
3663 32 000	Teile, Ausstattungen und Zubehör für Schirme, Stöcke und Peitschen	1000 EUR	733	576	648	3
3663 33 330	Knöpfe - Druckknöpfe und Teile dafür	1000 St 1000 EUR	801 717 14 928	787 837 15 856	728 745 16 018	4
3663 33 350	- Knöpfe aus Kunststoff, nicht mit Spinnstoffen überzogen	1000 St 1000 EUR	90 657 4 291	92 319 4 041	97 337 4 162	11

## 5 Produktion nach Güterarten - Deutschland

Melde-Nr.	Bezeichnung	Einheit	2. VJ 2002	1. VJ 2003	2. VJ 2003	2. VJ 2003 Anzahl Unternehmen
1	2	3	4	5	6	7
3663 33 370	- Knöpfe aus unedlen Metallen, nicht mit Spinnstoffen überzogen	1000 St 1000 EUR	77 563 2 916	79 196 2 481	79 782 3 229	5
3663 33 390	- Andere Knöpfe	1000 St 1000 EUR	.	.	.	2
3663 33 503	Reißverschlüsse - mit Zähnen aus unedlen Metallen	1000 m 1000 St 1000 EUR	2 776 7 954 6 457	2 914 7 926 5 082	3 239 8 725 6 549	4
3663 33 505	- mit Zähnen aus Kunststoff	1000 m 1000 St 1000 EUR	13 446 30 279 16 414	14 603 25 033 12 821	14 986 29 531 13 873	4
3663 34 300	Knopfformen und andere Knopfteile; Knopfröhlinge	kg 1000 EUR	.	.	.	2
3663 34 500	Teile für Reißverschlüsse (einschl. Bändern und Streifen)	1000 EUR	.	.	.	2
3663 40 000	Linoleum; Fußbodenbeläge, aus einer Spinnstoffunterlage mit einer Deckschicht oder einem Überzug bestehend, auch zugeschnitten	1000 m <sup>2</sup> 1000 EUR	.	.	.	2
3663 50 300	Menschenhaare; Wolle, Tierhaare u.a. Spinnstoffe, für die Herstellung von Perücken u.ä. Waren zugerichtet	1000 EUR	.	.	.	1
3663 50 500	Perücken, Bärte, Augenbrauen, Augenwimpern u.dgl., aus Menschenhaaren, Tierhaaren oder Spinnstoffen; Waren aus Menschenhaaren, a.n.g.	1000 EUR	2 262	2 902	2 183	5
3663 61 100	Feuerzeuge, andere Anzünder, Pfeifen, Teile dafür; Erzeugnisse aus leicht entzündlichen Stoffen; Zündhölzer; flüssige Brennstoffe und brennbare Flüssiggase für Feuerzeuge oder Anzünder - Feuerzeuge und andere Anzünder, auch mechanisch oder elektrisch	1000 St 1000 EUR	.	.	.	2
3663 61 300	- Pfeifen und Pfeifenköpfe	St 1000 EUR	.	.	.	1
3663 61 500	- Zigarren- und Zigarettenspitzen und Teile dafür; Teile für Tabakpfeifen	t 1000 EUR	.	.	.	2
3663 61 700	- Pfeifenrohformen aus Wurzelholz oder anderem Holz	kg 1000 EUR	-	-	-	-
3663 62 100	Zündmetalllegierungen, Erzeugnisse aus leicht entzündlichen Stoffen; Teile für Anzünder - Cer-Eisen und andere Zündmetalllegierungen in jeder Form; Erzeugnisse aus leicht entzündlichen Stoffen	kg 1000 EUR	2 799 661 4 256	4 258 457 4 743	2 920 439 4 952	5
3663 62 300	- Teile für Anzünder (ohne Feuersteine und Dachte)	1000 EUR	-	-	-	-
3663 63 000	Zündhölzer (ohne Feuerwerkskörper und andere pyrotechnische Artikel)	kg 1000 EUR	-	-	-	-
3663 64 000	Flüssige Brennstoffe und brennbare Flüssiggase für Feuerzeuge oder Anzünder, in Behältnissen mit einem Fassungsvermögen von 300 cm <sup>3</sup> oder weniger	St 1000 EUR	.	.	.	1
3663 71 303	Andere Erzeugnisse, a.n.g. Weihnachtsartikel - aus Glas	1000 EUR	6 156	570	3 471	8
3663 71 309	- aus anderen Stoffen	1000 EUR	955	235	214	4
3663 71 505	Festartikel für andere Feste, Karnevals- o.ä. Unterhaltungsartikel - aus Papier oder Pappe	1000 EUR	8 509	12 914	7 583	9
3663 71 509	- aus anderen Stoffen	1000 EUR	414	3 582	375	5
3663 72 300	Kinderwagen	St 1000 EUR	47 923 11 466	40 237 10 018	35 730 9 363	4
3663 72 500	Teile für Kinderwagen	1000 EUR	5 829	4 699	4 067	6

## 5 Produktion nach Güterarten - Deutschland

Melde-Nr.	Bezeichnung	Einheit	2. VJ 2002	1. VJ 2003	2. VJ 2003	2. VJ 2003 Anzahl Unternehmen
1	2	3	4	5	6	7
3663 73 150	Frisierkäämme, Einsteckkäämme, Haarspangen u.dgl. - aus Hartkautschuk oder Kunststoff	kg 1000 EUR	.	.	.	2
3663 73 190	- aus anderen Stoffen	kg 1000 EUR	-	-	-	-
3663 73 300	Haarnadeln, Frisiernadeln, Haarklammern, Lockenwickler u.ä. Waren und Teile dafür	kg 1000 EUR	.	.	38 324 626	3
3663 73 500	Parfümzerstäuber u.ä. Zerstäuber zu Toilettezwecken, und Vorrichtungen und Köpfe dafür	kg 1000 EUR	-	.	-	-
3663 73 700	Puderquasten und Kissen, zum Auftragen von Kosmetik- oder Körperpflegemitteln	1000 St 1000 EUR	-	-	-	-
3663 74 000	Instrumente, Apparate, Geräte und Modelle zu Vorführzwecken (z.B. beim Unterricht oder auf Ausstellungen)	St 1000 EUR	871 096 39 089	937 161 42 456	853 715 41 659	31
3663 75 000	Kerzen (Lichte) aller Art u.dgl.	t 1000 EUR	26 286 54 191	30 340 66 164	26 166 56 411	27
3663 76 500	Künstliche Blumen, künstliches Blattwerk und künstliche Früchte sowie Teile dafür, Waren daraus - aus Kunststoff	1000 EUR	-	-	-	-
3663 76 900	- aus anderen Stoffen	1000 EUR	794	4 496	1 391	4
3663 77 100	Waren aus Därmen, Golfschlägerhäutchen, Blasen oder Sehnen	1000 EUR	-	-	-	-
3663 77 200	Vogelbälge und andere Vogelteile mit ihren Federn oder Daunen, Teile von Federn, Daunen und Waren daraus	1000 EUR	5 033	7 754	4 858	9
3663 77 300	Tierische Schnitzstoffe, bearbeitet und Waren daraus	1000 EUR	.	.	.	1
3663 77 400	Pflanzliche oder mineralische Schnitzstoffe, bearbeitet und Waren daraus; geformte oder geschnitzte Waren, a.n.g.; nicht gehärtete Gelatine, bearbeitet und Waren daraus	1000 EUR	.	.	.	1
3663 77 500	Handsiebe	1000 EUR	-	-	-	-
3663 77 700	Vakuum-Isolierflaschen u.a. Vakuum-Isolierbehälter; Teile dafür (ohne Glaskolben)	1000 EUR	6 713	6 592	5 504	5
3663 77 900	Schneiderpuppen, Schaufensterpuppen u.ä. Waren; bewegliche Figuren und Ausstellungsstücke für Schaufenster	1000 EUR	3 645	2 990	4 595	5
3663 90 000	Präparierung und Ausstopfung von Tieren (ausgenommen Vogelbälge)	1000 EUR	-	-	-	-
3699 00 000	Veredlung von Erzeugnissen dieser Güterabteilung (ohne Möbelveredlung und ohne Polsterung von Sitzmöbeln)	1000 EUR	7 337	7 508	8 581	22
Sekundärrohstoffe						
3710 20 000	Metallische Sekundärrohstoffe - von abgewrackten Schiffen, anderen Wasserfahrzeugen und schwimmenden Vorrichtungen darunter zum Absatz bestimmt	t t 1000 EUR	* - -	- - -	- - -	- - -
3710 27 100	- aus Eisen- und Stahlschrott darunter zum Absatz bestimmt	t t 1000 EUR	* 1 700 321 164 899	1 416 985 1 416 965 182 648	1 378 982 170 797	48 48
3710 27 416	- aus Abfällen und Schrott von Gold, Platin, Silber u.a. Edelmetallen darunter zum Absatz bestimmt	t t 1000 EUR	* . .	. . .	. . .	2 2
3710 27 423	- aus Abfällen und Schrott von Aluminium darunter zum Absatz bestimmt	t t 1000 EUR	* 95 760 73 207	97 180 97 180 71 609	96 508 96 508 68 020	45 45
3710 27 433	- aus Abfällen und Schrott aus Blei, Zinn oder Zinn darunter zum Absatz bestimmt	t t 1000 EUR	* 19 651 11 938	31 745 31 745 22 412	22 605 22 605 13 869	25 25

## 5 Produktion nach Güterarten - Deutschland

Melde-Nr.	Bezeichnung	Einheit	2. VJ 2002	1. VJ 2003	2. VJ 2003	2. VJ 2003 Anzahl Unternehmen
1	2	3	4	5	6	7
3710 27 443	- aus Abfällen und Schrott aus Kupfer darunter zum Absatz bestimmt	t 1000 EUR	* 19 789 20 010	21 787 21 787 16 708	20 560 20 560 14 654	33 33
3710 27 452	- aus Abfällen und Schrott aus Nickel darunter zum Absatz bestimmt	t 1000 EUR	* . .	. . .	. . .	10 10
3710 27 453	- aus Abfällen und Schrott, aus Titan, Magnesium u.a. NE-Metallen darunter zum Absatz bestimmt	t 1000 EUR	* 6 836 6 836 6 010	9 935 9 935 8 096	10 456 10 456 8 800	8 8
3720 14 301	Nichtmetallische Sekundärrohstoffe - aus Bauschutt, Baumischabfällen, Straßenbauaufbruch darunter zum Absatz bestimmt	t 1000 EUR	* 3 085 353 20 873	2 288 223 16 507	3 666 517 3 666 517 22 578	61 61
3720 17 106	- aus Spinnstoff- und Garnabfällen sowie Reißspinnstoff von Seide, Wolle, Tierhaaren, Baumwolle (ohne solche aus Chemiefasern) darunter zum Absatz bestimmt	t 1000 EUR	* 4 584 3 443	. . .	. . .	2 2
3720 17 522	- aus Lumpen von Spinnstoffen; Seile, Taue und Waren daraus, aus Spinnstoffen, in Form von Abfällen oder unbrauchbar gewordenen Waren darunter zum Absatz bestimmt	t 1000 EUR	* . . .	. . .	. . .	1 1
3720 18 224	- aus Altwaren von Bekleidung u.ä. darunter zum Absatz bestimmt	t 1000 EUR	* 929 929 371	. . 4 881 2 027	4 747 4 747 2 224	4 4
3720 19 105	- aus Abfällen von Leder, Pergament-, Rohhautleder oder rekonstituiertem Leder darunter zum Absatz bestimmt	t 1000 EUR	* - - .	. . . .	. . . .	1 1
3720 20 104	- aus Altholz darunter zum Absatz bestimmt	t 1000 EUR	* 23 897 23 897 528	49 005 49 005 1 298	54 467 54 467 1 403	14 14
3720 21 126	- aus Altmaterialien und Reststoffen aus Papier, Karton und Pappe, zur Wiedergewinnung darunter zum Absatz bestimmt	t 1000 EUR	* 476 054 476 054 43 684	438 212 438 212 34 589	456 890 456 890 38 851	34 34
3720 23 204	- aus Glasabfällen darunter zum Absatz bestimmt	t 1000 EUR	* . . .	- . . .	. . . .	1 1
3720 24 166	- aus Abfällen, Schnitzel und Bruch von Kunststoffen darunter zum Absatz bestimmt	t 1000 EUR	* 111 632 111 632 32 045	100 762 100 762 30 828	113 414 113 414 33 741	50 50
3720 24 422	- aus wiedergewonnenen Chemiekalien aus pharmazeutischen Abfällen darunter zum Absatz bestimmt	t 1000 EUR	* . . .	. . .	. . .	1 1
3720 24 664	- aus wiedergewonnenen Chemiekalien aus Chemieabfällen, a.n.g. darunter zum Absatz bestimmt	t 1000 EUR	* . . .	. . .	. . .	1 1
3720 24 703	- aus wiederverwertbaren Reststoffen und Abfällen von Chemiefasern (einschl. Kämm-lingen, Garnabfällen und Reißspinnstoff) darunter zum Absatz bestimmt	t 1000 EUR	* . . .	. . .	. . .	1 1
3720 25 137	- aus Abfällen, Staub und Bruch von Hartkautschuk in allen Formen darunter zum Absatz bestimmt	t 1000 EUR	* . . .	. . .	. . .	1 1
3720 25 138	- aus Abfällen, Bruch und Schnitzel von Weichkautschuk darunter zum Absatz bestimmt	t 1000 EUR	* 25 071 25 071 1 923	21 689 21 689 1 677	21 835 21 835 1 748	3 3
3720 26 151	- aus Bruchglas und anderen Abfällen und Scherben von Glas darunter zum Absatz bestimmt	t 1000 EUR	* 464 699 464 699 13 539	514 679 514 679 18 088	557 053 557 053 19 735	21 21
3720 31 403	- aus verbrauchten elektrischen Primärelementen, Primärbatterien und Akkumulatoren darunter zum Absatz bestimmt	t 1000 EUR	* - - .	- - .	- - .	- -
3720 99 999	- aus anderen Altmaterialien und Reststoffen (z.B. Elektronikschrott, TV- u.a. Bildschirmgeräte, Haushaltsgeräte) darunter zum Absatz bestimmt	t 1000 EUR	* 146 647 146 647 8 350	622 528 622 528 9 476	400 662 400 662 9 763	20 20

## 5 Produktion nach Güterarten - Deutschland

Melde-Nr.	Bezeichnung	Einheit	2. VJ 2002	1. VJ 2003	2. VJ 2003	2. VJ 2003 Anzahl Unternehmen
1	2	3	4	5	6	7
	Energie und Dienstleistungen der Energieversorgung					
4011 10 200	Elektrischer Strom - aus KWK-Anlagen (unter Einsatz von fossilen Brennstoffen, Biomasse oder Abfällen erzeugte Elektrizität) darunter zum Absatz bestimmt	1000 MWh 1000 MWh 1000 EUR	* 10 675 10 675	- - -	- - -	- - -
4011 10 300	- aus Nicht-KWK-Anlagen (unter Einsatz von fossilen Brennstoffen, Biomasse oder Abfällen erzeugte Elektrizität) darunter zum Absatz bestimmt	1000 MWh 1000 MWh 1000 EUR	* - -	- - -	- - -	- - -
4011 10 500	- aus Kernenergie darunter zum Absatz bestimmt	1000 MWh 1000 MWh 1000 EUR	* - -	- - -	- - -	- - -
4011 10 720	- aus anderen Energien - - aus Wasserkraftwerken darunter zum Absatz bestimmt	1000 MWh 1000 MWh 1000 EUR	* 157 157	- - -	- - -	- - -
4011 10 730	- - aus Windenergie darunter zum Absatz bestimmt	1000 MWh 1000 MWh 1000 EUR	* - -	- - -	- - -	- - -
4011 10 750	- - aus Sonnenenergie darunter zum Absatz bestimmt	1000 MWh 1000 MWh 1000 EUR	* - -	- - -	- - -	- - -
4011 10 770	- - Geothermische Energie (von Erdwärmekraftwerken erzeugte Elektrizität und Netzeinspeisung) darunter zum Absatz bestimmt	MWh MWh 1000 EUR	* - -	- - -	- - -	- - -
4011 10 790	- - Andere Elektrizität (Brennstoffzellen, usw., und Netzeinspeisung) darunter zum Absatz bestimmt	MWh MWh 1000 EUR	* - -	- - -	- - -	- - -
4011 20 000	Verbrauchte (bestrahlte) Brennstoffelemente (Stäbe, Kartuschen) von Kernreaktoren (EURATOM) darunter zum Absatz bestimmt	g g 1000 EUR	* - -	- - -	- - -	- - -
4012 10 000	Dienstleistungen der Übertragung von elektrischem Strom durch Fernleitungen	1000 EUR	-	-	-	-
4013 11 000	Dienstleistungen der Verteilung und des Handels von elektrischem Strom	1000 EUR	-	-	-	-
4013 12 000	Dienstleistungen des Handels mit elektrischem Strom	1000 EUR	-	-	-	-
4021 10 030	Gase (oh. Erdgas, Erdölgas u.a. gasförmige Kohlenwasserstoffe) - Kokereigas darunter zum Absatz bestimmt	1000 MWh 1000 MWh 1000 EUR	* 4 118 4 118	4 054 4 054 -	3 536 3 536 -	. . .
4021 10 050	- Hochofengas darunter zum Absatz bestimmt	1000 MWh 1000 MWh 1000 EUR	* 10 852 10 852	11 476 11 476 -	11 181 11 181 -	. . .
4021 10 070	- Gas aus Gaswerken (von Gaswerken durch Karbonisation, Kracken, Reformieren, Vergasung oder einfaches Mischen von Gas und/oder Luft erzeugte Gase aller Art) darunter zum Absatz bestimmt	1000 MWh 1000 MWh 1000 EUR	* - -	- - -	- - -	- - -
4021 10 080	- Gas aus Sauerstoff-Blasstahlwerken (Gas als Nebenprodukt von Sauerstoff-Blasstahlwerken) darunter zum Absatz bestimmt	1000 MWh 1000 MWh 1000 EUR	* - -	- - -	- - -	- - -
4021 10 110	- Naturgas (ohne Erdgas u. Erdölgas) - - Klärgas darunter zum Absatz bestimmt	1000 MWh 1000 MWh 1000 EUR	* - -	- - -	- - -	- - -
4021 10 130	- - Biogas darunter zum Absatz bestimmt	1000 MWh 1000 MWh 1000 EUR	* - -	- - -	- - -	- - -
4021 10 150	- - Deponiegas darunter zum Absatz bestimmt	1000 MWh 1000 MWh 1000 EUR	* - -	- - -	- - -	- - -

## 5 Produktion nach Güterarten - Deutschland

Melde-Nr.	Bezeichnung	Einheit	2. VJ 2002	1. VJ 2003	2. VJ 2003	2. VJ 2003 Anzahl Unternehmen
1	2	3	4	5	6	7
4021 10 170	-- Grubengas darunter zum Absatz bestimmt	1000 MWh 1000 MWh 1000 EUR	* 1 121 1 121	546 546	655 655	. .
4021 10 190	-- Andere Naturgase, a.n.g. darunter zum Absatz bestimmt	1000 MWh 1000 MWh 1000 EUR	* - -	- -	- -	- -
4022 11 000	Dienstleistungen der Gasversorgung durch Rohrleitungen	1000 EUR	-	-	-	-
4022 12 000	Dienstleistungen des Gashandels	1000 EUR	-	-	-	-
4030 10 030	Fernwärme und Dienstleistungen der Wärmeversorgung (einschl. der Ver- sorgung mit Energie in kalter Form) - Wärme aus Heizwerken (von Heiz- werken unter Einsatz von fossilen Brennstoffen, Biomasse oder Abfällen erzeugte Wärme, die an Dritte verkauft wird) darunter zum Absatz bestimmt	TJ TJ 1000 EUR	* - -	- -	- -	- -
4030 10 050	- Erdwärme (Wärme aus geothermischen Feldern, die an Dritte verkauft wird) darunter zum Absatz bestimmt	TJ TJ 1000 EUR	* - -	- -	- -	- -
4030 10 070	- Wärme aus KWK-Anlagen (von KWK-Anlagen erzeugte Wärme, die an Dritte verkauft wird) darunter zum Absatz bestimmt	TJ TJ 1000 EUR	* - -	- -	- -	- -
4030 10 090	- Andere Wärme (aus Abfällen, chemischen Verfahren usw. rückgewonnene Wärme, die an Dritte verkauft wird) darunter zum Absatz bestimmt	TJ TJ 1000 EUR	* - -	- -	- -	- -
4030 10 500	-- Heißluft darunter zum Absatz bestimmt	TJ TJ 1000 EUR	* - -	- -	- -	- -
4030 10 700	- Energie in kalter Form (z.B. Kühlwasser, Eis und Schnee, Kälte) darunter zum Absatz bestimmt	TJ TJ 1000 EUR	* - -	- -	- -	- -
4030 20 000	- Dienstleistungen der Wärme- versorgung	1000 EUR	-	-	-	-
	Wasser und Dienstleistungen der Wasserversorgung					
	Wasser mit Trinkwasserqualität, aufbereitet					
4100 11 100	- Grundwasser, aufbereitet (ohne Uferfiltrat und angereichertes Grundwasser) darunter zum Absatz bestimmt	1000 m³ 1000 m³ 1000 EUR	* - -	- -	- -	- -
4100 11 300	- Quellwasser, aufbereitet darunter zum Absatz bestimmt	1000 m³ 1000 m³ 1000 EUR	* - -	- -	- -	- -
4100 11 510	- Oberflächenwasser, aufbereitet -- Flusswasser, aufbereitet darunter zum Absatz bestimmt	1000 m³ 1000 m³ 1000 EUR	* - -	- -	- -	- -
4100 11 550	-- Seewasser, aufbereitet darunter zum Absatz bestimmt	1000 m³ 1000 m³ 1000 EUR	* - -	- -	- -	- -
4100 11 570	-- Talsperrenwasser, aufbereitet darunter zum Absatz bestimmt	1000 m³ 1000 m³ 1000 EUR	* - -	- -	- -	- -
4100 11 600	-- Uferfiltrat, aufbereitet darunter zum Absatz bestimmt	1000 m³ 1000 m³ 1000 EUR	* - -	- -	- -	- -
4100 11 700	- Angereichertes Grundwasser, aufbereitet darunter zum Absatz bestimmt	1000 m³ 1000 m³ 1000 EUR	* - -	- -	- -	- -
4100 12 100	Wasser ohne Trinkwasserqualität, nicht aufbereitet - Grundwasser, nicht aufbereitet (ohne Uferfiltrat und angerei- chertes Grundwasser) darunter zum Absatz bestimmt	1000 m³ 1000 m³ 1000 EUR	* - -	- -	- -	- -
4100 12 300	- Quellwasser, nicht aufbereitet darunter zum Absatz bestimmt	1000 m³ 1000 m³ 1000 EUR	* - -	- -	- -	- -

5 Produktion nach Güterarten - Deutschland

Melde-Nr.	Bezeichnung	Einheit	2. VJ 2002	1. VJ 2003	2. VJ 2003	2. VJ 2003 Anzahl Unternehmen
1	2	3	4	5	6	7
	- Oberflächenwasser, nicht aufbereitet					
4100 12 510	- - Flusswasser, nicht aufbereitet darunter zum Absatz bestimmt	1000 m³ 1000 m³ 1000 EUR	* - -	- - -	- - -	- - -
4100 12 550	- - Seewasser, nicht aufbereitet darunter zum Absatz bestimmt	1000 m³ 1000 m³ 1000 EUR	* - -	- - -	- - -	- - -
4100 12 570	- - Talsperrenwasser, nicht aufbereitet darunter zum Absatz bestimmt	1000 m³ 1000 m³ 1000 EUR	* - -	- - -	- - -	- - -
4100 12 600	- - Uferfiltrat, nicht aufbereitet darunter zum Absatz bestimmt	1000 m³ 1000 m³ 1000 EUR	* - -	- - -	- - -	- - -
4100 12 700	- Angereichertes Grundwasser, nicht aufbereitet darunter zum Absatz bestimmt	1000 m³ 1000 m³ 1000 EUR	* - -	- - -	- - -	- - -
4100 20 000	Dienstleistungen der Wasserverteilung	1000 EUR	-	-	-	-
	Fertigteilbau					
4521 71 000	Errichtungsarbeiten an Wohngebäuden aus Fertigteilen	1000 EUR	982	336	367	4
4521 72 000	Errichtungsarbeiten an Nichtwohngebäuden aus Fertigteilen	1000 EUR	.	83	161	3
4521 73 000	Errichtungsarbeiten an sonstigen Fertigteilbauten	1000 EUR	.	631	1 329	7



**Wert der zum Absatz bestimmten Produktion  
nach Güterklassen und Güterabteilungen**

**Früheres Bundesgebiet**

6 Wert der zum Absatz bestimmten Produktion nach Güterklassen und Güterabteilungen  
Früheres Bundesgebiet

Güter- klasse, -abteilung	Bezeichnung	2. VJ 2002	1. VJ 2003	2. VJ 2003	2. VJ 2003 Anzahl
		1000 EUR			Unternehmen
1	2	3	4	5	6
10	Kohle und Torf	.	.	.	28
1010	Steinkohle und Steinkohlenbriketts	.	.	.	1
1020	Braunkohle und Braunkohlenbriketts	.	.	.	-
1030	Torf	.	.	.	26
1099	Veredlung von Erzeugnissen dieser Güterabteilung	.	.	.	1
11	Erdöl und Erdgas; Dienstleistungen für die Erdöl- und Erdgasgewinnung	.	.	.	13
1110	Erdöl und Erdgas	619 278	.	241 971	3
1120	Dienstleistungen für die Erdöl- und Erdgasgewinnung	.	46 662	.	10
12	Uran- und Thoriumerze	-	-	-	-
13	Erze	-	-	-	-
1310	Eisenerze	-	-	-	-
1320	NE-Metallerze	-	-	-	-
	(ohne Uran- und Thoriumerze)	-	-	-	-
1399	Veredlung von Erzeugnissen dieser Güterabteilung	-	-	-	-
14	Steine und Erden, sonstige Bergbau- erzeugnisse	847 362	573 679	819 969	721
1411	Naturwerksteine	10 283	.	.	33
1412	Kalk-, Gipsstein, Anhydrit, Kreide und Dolomit	62 201	57 562	61 830	62
1413	Tonschiefer	-	-	-	-
1421	Kies und Sand; gebrochene Natursteine	583 629	269 995	556 881	612
1422	Ion und Kaolin	47 588	43 746	45 450	27
1430	Chemische und Düngemittelminerale	51 725	53 212	45 736	11
1440	Salz und Natriumchlorid; Meerwasser	61 934	112 645	66 280	11
1450	Steine und Erden, a.n.g.; sonstige Bergbauerzeugnisse	17 387	.	.	16
1499	Veredlung von Erzeugnissen dieser Güterabteilung	12 615	14 062	13 083	9
15	Nahrungs- und Futtermittel sowie Getränke	22 553 344	21 931 173	22 803 981	4 345
1511	Fleisch (ohne Geflügel)	1 598 473	1 575 886	1 587 835	425
1512	Geflügel und Tiere, a.n.g.	277 329	313 360	321 325	86
1513	Verarbeitetes Fleisch	2 249 113	2 242 037	2 315 668	802
1520	Fischerzeugnisse u.a. Meeresfrüchte	331 470	359 283	343 330	95
1531	Verarbeitete Kartoffeln und Kartoffelerzeugnisse	181 032	163 700	174 305	51
1532	Frucht- und Gemüsesäfte	447 835	443 456	462 642	124
1533	Verarbeitetes Obst u. Gemüse, a.n.g.	602 842	536 202	580 863	164
1541	Öle und Fette, roh	.	.	.	28
1542	Öle und Fette, raffiniert	.	.	.	24
1543	Margarine u.ä. Nahrungsfette	185 873	209 919	199 293	11
1551	Milch und Milcherzeugnisse (ohne Speiseeis)	3 409 272	3 304 627	3 365 144	143
1552	Speiseeis	469 331	483 363	464 422	23
1561	Mahl- und Schälmlöhnerzeugnisse	661 228	650 434	631 580	102
1562	Stärke und Stärkeerzeugnisse	318 409	343 276	344 236	28
1571	Futtermittel für Nutztiere	1 979 026	2 017 289	2 015 020	1 875
1572	Futtermittel für sonstige Tiere, zubereitet (ohne Vormischungen)	689 104	680 265	716 284	264
1581	Backwaren (ohne Dauerbackwaren)	1 265 824	1 693 722	1 360 404	14
1582	Dauerbackwaren	110 901	121 339	112 078	191
1583	Zucker	687 665	673 250	679 854	60
1584	Süßwaren (ohne Dauerbackwaren)	563 852	530 435	593 077	55
1585	Teigwaren	.	.	.	115
1586	Kaffee und Tee, Kaffee-Ersatz	185 021	182 093	181 653	21
1587	Würzen und Soßen	948 324	984 279	951 610	273
1588	Homogenisierte Nahrungsmittel- zubereitungen, i.A.E., zur Ernährung von Kindern oder zum Diätgebrauch in Behältnissen mit einem Inhalt von 250 g oder weniger	186 951	198 374	189 867	73
1589	Sonstige Nahrungsmittel, a.n.g.	.	26 149	28 602	14
1591	Spirituosen	120 418	127 254	118 092	31
1592	Ethylalkohol	67 724	36 530	70 716	186
1593	Wein	.	.	.	6
1594	Apfelwein und sonstige Fruchtweine; alkoholhaltige Mischgetränke, a.n.g.	1 652 872	1 260 957	1 632 923	308
1595	Wermutwein u.a. Weine aus frischen Weintrauben, aromatisiert	126 358	115 634	120 000	34
1596	Bier	1 812 077	1 436 554	1 796 817	412
1597	Malz	.	.	.	16
1598	Mineralwasser, Erfrischungsgetränke u.a. nicht alkoholhaltige Getränke	.	.	.	.
1599	Veredlung von Erzeugnissen dieser Güterabteilung, a.n.g. (z.B. Färben v. Eiern)	.	.	.	.

6 Wert der zum Absatz bestimmten Produktion nach Güterklassen und Güterabteilungen  
Früheres Bundesgebiet

Güter- klasse, -abteilung	Bezeichnung	2. VJ 2002	1. VJ 2003	2. VJ 2003	2. VJ 2003 Anzahl
		1000 EUR			Unternehmen
1	2	3	4	5	6
16	Tabakerzeugnisse	.	.	.	20
1600	Tabakerzeugnisse	.	.	.	19
1699	Veredlung von Erzeugnissen dieser Güterabteilung	.	.	.	1
17	Textilien	2 836 864	2 661 678	2 635 133	924
1710	Textile Spinnstoffe und Garne	251 154	233 195	209 737	73
1720	Gewebe	628 066	545 075	547 214	139
1730	Textilveredlung	286 222	257 402	252 188	143
1740	Konfektionierte Textilwaren (ohne Bekleidung)	387 825	357 424	382 693	279
1751	Teppiche und textile Fußbodenbeläge	204 562	218 108	196 968	47
1752	Seilerwaren	24 929	23 532	25 886	28
1753	Vliesstoffe, auch getränkt, bestrichen, überzogen oder mit Lagen versehen	275 850	242 771	247 975	50
1754	Textilerzeugnisse, a.n.g.	501 803	521 238	520 651	196
1760	Gewirke und Gestricke	137 465	139 580	129 876	66
1771	Strumpfwaren	81 287	78 949	79 154	22
1772	Pullover, Strickjacken, Westen u.ä. Waren (einschl. Unterziehpullis), aus Gewirken oder Gestricken	57 700	44 401	42 791	64
18	Bekleidung	537 828	661 481	492 345	351
1810	Bekleidung aus Leder oder rekonstituiertem Leder (ohne Bekleidungszubehör, Schuhe und Kopfbedeckungen)	6 074	6 453	5 445	12
1821	Arbeits- und Berufsbekleidung	19 870	21 783	21 762	26
1822	Oberbekleidung (ohne Arbeits- und Berufsbekleidung)	287 552	373 179	249 656	181
1823	Wäsche	150 333	182 639	147 332	129
1824	Bekleidung und Bekleidungszubehör, a.n.g.	.	.	.	99
1830	Pelze und Pelzwaren	4 955	.	3 905	13
1899	Veredlung von Erzeugnissen dieser Güterabteilung (ohne Bekleidung aus textilen Stoffen)	.	5 885	.	6
19	Leder und Lederwaren	491 145	454 295	394 833	195
1910	Leder	120 262	116 046	114 011	20
1920	Lederwaren (ohne Lederbekleidung und Schuhe)	.	.	.	81
1930	Schuhe	249 567	230 668	181 522	94
1999	Veredlung von Erzeugnissen dieser Güterabteilung	.	.	.	4
20	Holz sowie Holz-, Kork- und Flechtwaren (ohne Möbel)	2 927 780	2 569 010	2 780 931	1 449
2010	Holz, gesägt, auch gehobelt oder imprägniert	711 338	573 552	695 873	601
2020	Sperrholz, Span- u.ä. Platten, Faserplatten; Furnierblätter; verdichtetes Holz	666 054	691 346	638 822	104
2030	Konstruktionsteile, Fertigbauteile, Ausbauelemente und Fertigteil- bauten aus Holz	1 129 943	920 273	1 075 482	596
2040	Verpackungsmittel, Lagerbehälter und Ladungsträger, aus Holz	141 765	136 127	139 353	153
2051	Andere Holzwaren	.	.	.	163
2052	Kork-, Flecht- und Korbmacherwaren	3 181	3 811	3 276	9
2099	Veredlung von Erzeugnissen dieser Güterabteilung	.	.	.	26
21	Papier, Pappe und Waren daraus	6 586 730	6 706 126	6 517 718	862
2111	Holzstoff und Zellstoff	.	.	.	8
2112	Papier, Karton und Pappe	3 264 465	3 242 775	3 141 643	179
2121	Wellpapier und -pappe; Verpackungs- mittel aus Papier, Karton und Pappe	1 867 438	1 985 353	1 917 595	399
2122	Haushalts-, Hygiene- und Toiletten- artikel aus Zellstoff, Papier und Pappe	637 238	642 866	647 387	38
2123	Schreibwaren und Bürobedarf aus Papier, Karton oder Pappe	132 536	144 506	128 648	71
2124	Tapeten	95 842	96 928	88 747	10
2125	Andere Waren aus Papier, Karton und Pappe	508 918	520 297	519 173	240
2199	Veredlung von Erzeugnissen dieser Güterabteilung	.	.	.	18

6 Wert der zum Absatz bestimmten Produktion nach Güterklassen und Güterabteilungen  
Früheres Bundesgebiet

Güter- klasse, -abteilung	Bezeichnung	2. VJ 2002	1. VJ 2003	2. VJ 2003	2. VJ 2003 Anzahl
		1000 EUR			Unternehmen
1	2	3	4	5	6
22	Verlags- und Druckerzeugnisse, bespielte Ton-, Bild- u. Datenträger	9 325 806	9 000 141	8 872 210	2 643
2211	Buch- und Musikverlagserzeugnisse	1 110 068	1 151 842	1 058 886	374
2212	Tageszeitungen (einschl. deren Sonntagszeitungen u.a. periodischen Druckschriften), mindestens viermal wöchentlich erscheinend	2 004 539	1 891 767	1 907 425	238
2213	Zeitungen u.a. periodische Druckschriften, weniger als viermal wöchentlich erscheinend	1 808 797	1 761 215	1 757 171	590
2214	Bespielte Tonträger	34 955	109 099	.	22
2215	Sonstige Verlagserzeugnisse	.	.	.	122
2221	Druck von Tageszeitungen einschl. deren Sonntagszeitungen u.a. periodischen Druckschriften, mindestens viermal wöchentlich erscheinend	278 985	247 690	244 116	96
2222	Drucke, a.n.g.	3 365 948	3 172 879	3 129 568	1 475
2223	Druckweiterverarbeitung von Druckerzeugnissen	196 718	178 178	175 845	239
2224	Druckvorstufen- und Mediovorstufen-Dienstleistungen	189 276	168 397	173 578	330
2225	Sonstige druckbezogene Dienstleistungen	67 213	64 852	68 439	147
2231	Vervielfältigung von bespielten Tonträgern	82 653	80 481	66 704	14
2232	Vervielfältigung von bespielten Bildträgern	.	.	.	15
2233	Vervielfältigung von bespielten Datenträgern	43 317	40 137	31 855	17
23	Kokereierzeugnisse, Mineralöl- erzeugnisse, Spalt- und Brutstoffe	.	.	.	75
2310	Kokereierzeugnisse	.	.	.	-
2320	Mineralölerzeugnisse	.	.	.	72
2330	Spalt- und Brutstoffe	.	.	.	2
2399	Veredlung von Erzeugnissen dieser Güterabteilung (ohne Wiederaufbereitung v. radioaktiven Brennelementen)	.	.	.	1
24	Chemische Erzeugnisse	25 095 416	25 086 651	24 715 444	1 452
2411	Anorganische Industriegase	.	.	.	29
2412	Farbstoffe und Pigmente	984 675	927 152	926 508	75
2413	Sonstige anorganische Grundstoffe und Chemikalien	985 656	995 167	1 016 829	143
2414	Sonstige organische Grundstoffe und Chemikalien	4 148 245	4 244 200	4 098 402	158
2415	Düngemittel und Stickstoff- verbindungen	.	472 497	.	44
2416	Kunststoffe, in Primärformen	4 227 446	3 967 122	3 997 488	193
2417	Synthetischer Kautschuk, in Primärformen	.	.	.	17
2420	Schädlingsbekämpfungs- und Pflanzen- schutzmittel, Desinfektionsmittel	.	.	.	62
2430	Anstrichmittel, Druckfarben u. Kitte	1 966 767	1 856 409	1 948 233	305
2441	Pharmazeutische Grundstoffe u.ä. Erzeugnisse	572 748	609 427	633 697	66
2442	Pharmazeutische Spezialitäten und sonstige pharmazeutische Erzeugnisse	4 486 248	4 425 428	4 423 220	245
2451	Seifen, Wasch-, Reinigungs- und Poliermittel	1 107 337	1 133 179	1 125 750	242
2452	Duftstoffe und Körperpflegemittel	1 047 156	1 110 138	1 096 448	158
2461	Pyrotechnische Erzeugnisse	.	132 949	134 409	14
2462	Klebstoffe und Gelatine	353 871	350 714	340 200	81
2463	Etherische Öle	.	.	.	48
2464	Fotochemische Erzeugnisse	387 233	393 201	381 474	15
2465	Unbespielte Ton-, Bild- und Datenträger	.	.	.	9
2466	Chemische Erzeugnisse, a.n.g.	2 121 677	2 194 129	2 194 599	336
2470	Chemiefasern	615 914	639 039	610 331	34
2499	Veredlung von Erzeugnissen dieser Güterabteilung	253 055	252 845	251 557	56
25	Gummi- und Kunststoffwaren	11 052 071	10 830 411	10 938 560	2 916
2511	Bereifungen, aus Kautschuk	.	.	.	9
2512	Bereifungen, runderneuert	.	.	.	16
2513	Andere Gummiwaren (ohne Bereifungen)	1 481 584	1 533 492	1 455 878	287
2521	Platten, Folien, Schläuche und Profile, aus Kunststoffen	2 945 546	2 796 623	2 904 689	564
2522	Verpackungsmittel aus Kunststoffen	1 301 543	1 287 862	1 328 594	481
2523	Baubedarfsartikel aus Kunststoffen	977 486	816 617	970 738	560
2524	Andere Kunststoffwaren	3 258 850	3 257 966	3 179 249	1 369
2599	Veredlung von Erzeugnissen dieser Güterabteilung	203 618	183 188	183 188	160

6 Wert der zum Absatz bestimmten Produktion nach Güterklassen und Güterabteilungen  
Früheres Bundesgebiet

Güter- klasse, -abteilung	Bezeichnung	2. VJ 2002	1. VJ 2003	2. VJ 2003	2. VJ 2003 Anzahl
		1000 EUR			Unternehmen
1	2	3	4	5	6
26	Glas, Keramik, bearbeitete Steine und Erden	6 538 186	4 838 425	6 128 058	1 781
2611	Flachglas (ohne veredeltes und bearbeitetes Flachglas)	146 992	126 664	110 680	19
2612	Veredeltes u. bearbeitetes Flachglas	572 320	511 185	513 054	169
2613	Hohlglas	463 831	445 354	445 429	49
2614	Glasfasern	139 264	143 160	136 679	23
2615	Sonstiges Glas (einschl. technischer Glaswaren)	266 137	228 009	225 031	77
2621	Haushaltswaren und Ziergegenstände, aus Keramik	126 960	115 354	113 049	38
2622	Sanitärkeramik	.	.	61 681	5
2623	Elektrische Isolatoren und Isolier- teile, aus keramischen Stoffen	45 581	43 112	44 595	9
2624	Keramische Waren für sonstige technische Zwecke	86 359	87 372	83 752	30
2625	Anderer keramische Waren, a.n.g.	.	.	.	30
2626	Feuerfeste keramische Werkstoffe	247 272	271 417	259 777	53
2630	Keramische Wand-, Bodenfliesen und -platten	105 527	106 908	112 667	23
2640	Ziegel und sonstige Baukeramik	345 599	172 939	340 554	93
2651	Zement	472 057	202 975	355 692	32
2652	Kalk	98 659	87 854	96 400	27
2653	Gips, aus gebranntem Gipsstein oder aus Calciumsulfat	55 606	51 420	55 810	13
2661	Betonzeugnisse, vorgefertigte Bauelemente und Gebäude aus Beton oder Kalksandstein (Kunststein)	1 136 206	622 566	1 128 380	456
2662	Gipserzeugnisse für den Bau	91 367	94 773	89 517	13
2663	Frischbeton (Transportbeton)	572 059	301 304	505 464	382
2664	Mörtel	322 543	199 513	326 111	151
2665	Faserzementwaren	.	.	.	24
2666	Anderer Beton-, Zement-, Gips- und Kalksandsteinerzeugnisse	91 902	77 561	100 150	43
2670	Naturwerksteinerzeugnisse, a.n.g.	121 646	74 726	113 415	123
2681	Mühlsteine, Steine zum Zerfasern, Poliersteine und Schleifwerkzeuge	215 989	214 896	199 420	58
2682	Mineralerzeugnisse, a.n.g.	548 345	410 096	508 123	120
2699	Veredlung von Erzeugnissen dieser Güterabteilung	107 235	.	105 035	51
27	Metalle und Halbzeug daraus	12 288 829	12 607 173	12 324 320	1 032
2710	Roheisen, Rohstahl und Walzstahl sowie Ferrolegierungen	4 209 512	4 509 254	4 506 663	105
2721	Röhre, Rohrform-, Rohrverschluss- und Rohrverbindungsstücke, aus Gusseisen	.	.	.	8
2722	Stahlrohre, Rohrform-, Rohrver- schluss- und Rohrverbindungsstücke, aus Eisen oder Stahl	990 497	960 250	944 901	184
2731	Blankstahl	166 053	172 721	166 850	34
2732	Kaltband mit einer Breite von weniger als 600 mm	.	.	.	52
2733	Kaltprofile	116 051	104 235	115 898	37
2734	Draht	204 382	222 414	215 884	61
2741	Edelmetalle und Halbzeug daraus	.	.	.	26
2742	Aluminium und Halbzeug daraus	2 252 659	2 309 361	2 232 329	137
2743	Blei, Zink und Zinn und Halbzeug daraus	257 766	184 992	190 551	46
2744	Kupfer und Halbzeug daraus	.	.	.	81
2745	Sonstige NE-Metalle und Halbzeug daraus	213 069	165 572	167 298	46
2751	Eisengießereierzeugnisse	817 458	833 217	800 948	152
2752	Stahlgießereierzeugnisse	160 814	155 480	148 969	37
2753	Leichtmetallgießereierzeugnisse	659 337	720 357	695 112	197
2754	Buntmetall-/Schwermetallgießerei- erzeugnisse	113 674	107 827	104 566	103
28	Metallerzeugnisse	15 310 479	14 560 897	14 961 302	6 199
2811	Stahl- und Leichtmetallbau- konstruktionen	2 219 137	1 858 282	2 067 952	1 430
2812	Ausbauelemente aus Stahl und Aluminium	690 388	552 588	590 934	548
2821	Tanks, Sammelbehälter u.ä. Behälter, aus Eisen, Stahl oder Aluminium	262 271	209 044	225 400	213
2822	Heizkörper für Zentralheizungen; Zentralheizungskessel	.	277 335	324 294	50
2830	Dampfkessel (Dampferzeuger) (ohne Zentralheizungskessel); Kernreaktoren, Teile dafür	559 748	475 214	494 741	195
2840	Schmiede-, Blechformteile, gewalzte Ringe und pulvermetallurgische Erzeugnisse	2 664 541	2 797 717	2 743 545	850
2851	Oberflächenveredlung und Wärmebehandlung	927 324	885 068	899 814	663
2852	Mechanikleistungen, a.n.g.	946 569	1 016 483	1 015 014	873
2861	Schneidwaren und Bestecke	.	187 613	183 058	55
2862	Werkzeuge	1 462 806	1 366 685	1 489 006	795
2863	Schlösser und Beschläge	1 453 756	1 528 163	1 498 978	250

6 Wert der zum Absatz bestimmten Produktion nach Güterklassen und Güterabteilungen  
Früheres Bundesgebiet

Güter- klasse, -abteilung	Bezeichnung	2. VJ 2002	1. VJ 2003	2. VJ 2003	2. VJ 2003 Anzahl
		1000 EUR			Unternehmen
1	2	3	4	5	6
2871	Behälter aus Eisen oder Stahl	153 029	135 773	143 617	73
2872	Verpackungen und Verschlüsse, aus Eisen, Stahl oder NE-Metall	553 844	472 822	497 959	69
2873	Drahtwaren	416 434	386 722	409 074	184
2874	Schrauben, Niete, Ketten, Federn	947 092	982 150	933 918	372
2875	Eisen-, Blech- und Metallwaren, a.n.g.	1 360 296	1 264 354	1 270 988	735
2899	Veredlung von Erzeugnissen dieser Güterabteilung (ohne Schmiede-, Press-, Zieh- und Stanzteile, Über- flächenveredlung, Wärmebehandlung und Mechanik, a.n.g.)	175 938	164 883	173 011	172
29	Maschinen	32 459 777	30 042 804	31 003 318	6 377
2911	Verbrennungsmotoren und Turbinen	1 064 172	859 004	856 193	56
2912	Pumpen und Kompressoren	2 147 538	2 180 054	2 219 574	432
2913	Armaturen	1 684 973	1 738 643	1 711 761	382
2914	Lager, Getriebe, Zahnräder und Antriebsselemente	2 175 451	2 302 716	2 243 988	362
2921	Öfen und Brenner, Teile dafür	367 809	270 522	292 399	122
2922	Hebezeuge und Fördermittel	2 357 178	2 236 193	2 374 488	711
2923	Kälte- u. lufttechnische Erzeugnisse für gewerbliche Zwecke	1 832 127	1 693 393	1 772 846	500
2924	Maschinen für unspezifische Verwendung, a.n.g.	3 304 196	3 054 770	3 153 008	914
2931	Einachsschlepper, Acker- und Forst- schlepper, andere Zugmaschinen	575 318	489 149	484 044	25
2932	Sonstige Maschinen für die Land- und Forstwirtschaft, Teile dafür	941 282	850 631	879 686	194
2941	Handgeführte, kraftbetriebene Werk- zeuge; Teile dafür	311 807	359 759	318 162	87
2942	Werkzeugmaschinen für die Metall- bearbeitung, Teile dafür	2 191 783	1 683 849	1 975 477	596
2943	Werkzeugmaschinen a.n.g., Teile dafür; Zubehör für Werkzeugmaschinen	1 297 424	1 013 783	1 186 716	476
2951	Maschinen für die Metallherzeugung, Walzwerkseinrichtungen, Gießmaschinen	393 186	288 594	242 550	97
2952	Bergwerks-, Bau- und Baustoff- maschinen, Teile dafür	1 555 225	1 367 306	1 539 141	285
2953	Maschinen für die Nahrungs-, Futter- mittel- und Getränkeherstellung und für die Tabakverarbeitung, Teile dafür	693 397	704 167	725 179	260
2954	Maschinen für die Textil- und Bekleidungsherstellung, die Lederer- zeugung und -verarbeitung sowie die Herstellung von Schuhen	1 023 337	1 065 732	1 097 477	225
2955	Maschinen für das Papiergewerbe	583 408	403 791	431 741	139
2956	Maschinen für das Druckgewerbe und für sonstige bestimmte Wirtschafts- zweige, a.n.g.	5 611 865	5 038 030	5 358 539	2 074
2960	Waffen und Munition, Teile dafür	57 643	60 024	60 376	17
2971	Elektrische Haushaltsgeräte, Teile dafür (einschl. Tauchsiedern und elektrischen Geräten zum Raum- oder Bodenheizen o.ä., für gewerbliche Zwecke)	1 983 896	2 109 863	1 792 209	136
2972	Nichtelektrische Heiz-, Koch-, Heiß- wasser-, Heißluft- u.ä. Geräte für den Haushalt, Teile dafür	246 001	222 619	227 193	55
2999	Veredlung von Erzeugnissen dieser Güterabteilung	60 762	50 212	60 573	134
30	Büromaschinen, Datenverarbeitungs- geräte und -einrichtungen	2 428 120	2 371 317	1 932 475	232
3001	Büromaschinen	289 369	.	279 200	59
3002	Datenverarbeitungsgeräte und -einrichtungen	2 136 816	.	1 651 772	187
3099	Veredlung von Erzeugnissen dieser Güterabteilung	1 936	1 271	1 503	4
31	Geräte der Elektrizitätserzeugung und -verteilung u.ä.	12 411 986	12 665 161	12 515 244	2 176
3110	Elektromotoren, Generatoren, Trans- formatoren und Teile dafür	2 580 354	2 673 213	2 582 973	514
3120	Elektrizitätsverteilungs- und -schalteinrichtungen, Teile dafür	5 025 092	5 067 168	5 114 939	948
3130	Isolierte Elektrokabel, -leitungen und -drähte	733 350	672 463	671 989	146
3140	Akkumulatoren und Batterien	260 089	281 957	259 047	25
3150	Elektrische Lampen und Leuchten	890 399	925 713	831 009	280
3161	Elektrische Ausrüstungen für Motoren und Fahrzeuge, a.n.g.	1 646 408	1 755 624	1 713 688	125
3162	Sonstige elektrische Ausrüstungen, a.n.g.	1 225 680	1 240 426	1 291 713	466
3199	Veredlung von Erzeugnissen dieser Güterabteilung	50 614	48 595	49 886	47

6 Wert der zum Absatz bestimmten Produktion nach Güterklassen und Güterabteilungen  
Früheres Bundesgebiet

Güter- klasse, -abteilung	Bezeichnung	2. VJ 2002	1. VJ 2003	2. VJ 2003	2. VJ 2003 Anzahl
		1000 EUR			Unternehmen
1	2	3	4	5	6
32	Nachrichtentechnik, Rundfunk- und Fernsehgeräte sowie elektronische Bauelemente	5 738 681	5 362 425	5 279 649	557
3210	Elektronische Bauelemente	1 772 033	1 672 530	1 602 056	270
3220	Nachrichtentechnische Geräte und Einrichtungen	2 896 484	2 646 924	2 667 325	155
3230	Rundfunk- und Fernsehgeräte, phono- und videotechnische Geräte	.	.	.	164
3299	Veredlung von Erzeugnissen dieser Güterabteilung	.	.	.	15
33	Medizin-, mess-, steuerungs-, regelungstechnische und optische Erzeugnisse; Uhren	6 986 681	7 080 967	7 061 153	2 194
3310	Medizinische Geräte u. orthopädische Vorrichtungen	2 520 658	2 686 803	2 643 763	931
3320	Mess-, Kontroll-, Navigations- u.ä. Instrumente und Vorrichtungen	3 243 929	3 200 628	3 260 097	1 027
3330	Planung, Montage, Reparatur und Instandhaltung von industriellen Prozess-Steuerungseinrichtungen (Dauerbetrieb-Steuerungseinrichtungen)	260 748	229 990	251 448	99
3340	Optische und fotografische Geräte	843 820	868 674	813 449	166
3350	Uhren	99 064	85 513	84 133	73
3399	Veredlung von Erzeugnissen dieser Güterabteilung (ohne Planung und Installation von Dauerbetrieb-Steuerungseinrichtungen)	18 462	9 359	8 263	15
34	Kraftwagen und Kraftwagenteile	48 893 902	49 572 200	47 761 563	1 039
3410	Kraftwagen und Kraftwagenmotoren	34 238 608	34 463 694	32 994 293	73
3420	Karosserien, Aufbauten und Anhänger	.	.	.	301
3430	Teile und Zubehör für Kraftwagen und Verbrennungsmotoren mit Fremd- und Selbstzündung	13 130 432	13 667 615	13 318 369	707
3499	Veredlung von Erzeugnissen dieser Güterabteilung	.	.	.	37
35	Sonstige Fahrzeuge	4 781 864	4 376 283	4 696 076	344
3511	Schiffe (ohne Boote und Yachten)	593 108	270 100	311 845	70
3512	Boote und Yachten	83 215	110 020	74 495	21
3520	Schienenfahrzeuge	935 763	1 012 463	1 144 438	81
3530	Luft- und Raumfahrzeuge	2 641 037	2 461 103	2 658 011	76
3541	Kraftfahrzeuge	.	.	.	16
3542	Fahrräder, Teile und Zubehör	148 825	133 410	118 386	37
3543	Behindertenfahrzeuge	56 599	47 637	50 365	21
3550	Fahrzeuge, a.n.g.	.	47 087	48 300	32
3599	Veredlung von Erzeugnissen dieser Güterabteilung	.	.	.	2
36	Möbel, Schmuck, Musikinstrumente, Sportgeräte, Spielwaren u. sonstige Erzeugnisse	5 497 462	5 440 140	5 108 035	1 818
3611	Sitzmöbel	1 502 150	1 535 248	1 443 393	314
3612	Büro- und Ladenmöbel	498 893	410 121	417 913	293
3613	Küchenmöbel aus Holz	756 937	715 996	704 346	139
3614	Sonstige Möbel	1 376 918	1 418 733	1 278 378	695
3615	Matratzen	141 912	189 686	142 105	73
3621	Münzen	6 275	9 144	8 147	8
3622	Schmuck, Gold- und Silberschmiedewaren (ohne Phantasieschmuck)	.	.	.	98
3630	Musikinstrumente	72 571	72 093	71 304	51
3640	Sportgeräte	112 426	99 295	107 160	67
3650	Spielwaren	280 923	302 106	272 630	113
3661	Phantasieschmuck	8 768	9 094	8 191	15
3662	Besen und Bürsten	118 549	115 602	121 008	68
3663	Sonstige Erzeugnisse, a.n.g.	447 082	422 939	396 739	229
3699	Veredlung von Erzeugnissen dieser Güterabteilung (ohne Möbelveredlung und ohne Polsterung von Sitzmöbeln)	.	.	.	20
37	Sekundärrohstoffe	323 299	350 928	342 168	125
3710	Metallische Sekundärrohstoffe	229 623	263 730	246 464	44
3720	Nichtmetallische Sekundärrohstoffe	93 676	87 198	95 704	98

6 Wert der zum Absatz bestimmten Produktion nach Güterklassen und Güterabteilungen  
Früheres Bundesgebiet

Güter- klasse, -abteilung	Bezeichnung	2. VJ 2002	1. VJ 2003	2. VJ 2003	2. VJ 2003 Anzahl
		1000 EUR			Unternehmen
1	2	3	4	5	6
40	Energie und Dienstleistungen der Energieversorgung	-	-	-	-
4011	Elektrischer Strom	-	-	-	-
4012	Dienstleistungen der Übertragung von elektrischem Strom durch Fern- leitungen	-	-	-	-
4013	Dienstleistungen der Verteilung und des Handels von elektrischem Strom	-	-	-	-
4021	Gase (ohne Erdgas, Erdölgas u.a. gasförmige Kohlenwasserstoffe)	-	-	-	-
4022	Dienstleistungen der Gasversorgung durch Rohrleitungen und des Handels mit Gas	-	-	-	-
4023	Dienstleistungen des Gashandels	-	-	-	-
4030	Fernwärme und Dienstleistungen der Wärmeversorgung (einschl. der Versorgung mit Energie in kalter Form)	-	-	-	-
41	Wasser und Dienstleistungen der Wasserversorgung	-	-	-	-
45	Fertigteilbau	1 604	.	1 141	7



**Wert der zum Absatz bestimmten Produktion  
nach Güterklassen und Güterabteilungen**

**Neue Länder und Berlin-Ost**

7 Wert der zum Absatz bestimmten Produktion nach Güterklassen und Güterabteilungen  
Neue Länder und Berlin-Ost

Güter- klasse, -abteilung	Bezeichnung	2. VJ 2002	1. VJ 2003	2. VJ 2003	2. VJ 2003 Anzahl
		1000 EUR			Unternehmen
1	2	3	4	5	6
10	Kohle und Torf	.	.	.	2
1010	Steinkohle und Steinkohlenbriketts	-	-	-	-
1020	Braunkohle und Braunkohlenbriketts	.	.	.	-
1030	Torf	.	.	.	1
1099	Veredlung von Erzeugnissen dieser Güterabteilung	.	.	.	1
11	Erdöl und Erdgas; Dienstleistungen für die Erdöl- und Erdgasgewinnung	.	.	.	1
1110	Erdöl und Erdgas	11 043	11 145	10 378	.
1120	Dienstleistungen für die Erdöl- und Erdgasgewinnung	.	.	.	1
12	Uran- und Thoriumerze	-	-	-	-
13	Erze	-	-	-	-
1310	Eisenerze	-	-	-	-
1320	NE-Metallerze	-	-	-	-
1399	(ohne Uran- und Thoriumerze) Veredlung von Erzeugnissen dieser Güterabteilung	-	-	-	-
14	Steine und Erden, sonstige Bergbau- erzeugnisse	121 495	60 003	140 961	169
1411	Naturwerksteine	.	.	.	5
1412	Kalk-, Gipsstein, Anhydrit, Kreide und Dolomit	3 355	1 403	2 437	6
1413	Tonschiefer	.	.	.	2
1421	Kies und Sand; gebrochene Natursteine	106 899	47 548	125 938	155
1422	Ton und Kaolin	8 475	8 985	9 992	8
1430	Chemische und Düngemittelminerale	285	170	226	4
1440	Salz und Natriumchlorid; Meerwasser	-	-	-	-
1450	Steine und Erden, a.n.g.; sonstige Bergbauerzeugnisse	428	.	.	3
1499	Veredlung von Erzeugnissen dieser Güterabteilung	-	-	-	-
15	Nahrungs- und Futtermittel sowie Getränke	2 893 707	2 849 550	3 093 167	899
1511	Fleisch (ohne Geflügel)	245 847	224 983	230 900	143
1512	Geflügel und Tiere, a.n.g.	106 926	117 766	121 304	26
1513	Verarbeitetes Fleisch	354 732	311 322	362 067	231
1520	Fischerzeugnisse u.a. Meeresfrüchte	35 287	44 463	39 935	27
1531	Verarbeitete Kartoffeln und Kartoffelerzeugnisse	23 209	28 735	25 921	18
1532	Frucht- und Gemüsesäfte	39 715	39 821	42 272	24
1533	Verarbeitetes Obst u. Gemüse, a.n.g.	80 318	81 628	85 260	56
1541	Öle und Fette, roh	.	.	.	4
1542	Öle und Fette, raffiniert	.	.	.	3
1543	Margarine u.ä. Nahrungsfette	6 512	7 517	7 179	4
1551	Milch und Milcherzeugnisse (ohne Speiseeis)	651 098	765 847	790 775	41
1552	Speiseeis	.	.	.	13
1561	Mahl- und Schäl- und Schleif- erzeugnisse	81 440	83 942	88 855	24
1562	Stärke und Stärkeerzeugnisse	.	.	.	1
1571	Futtermittel für Nutztiere	61 269	58 282	57 648	36
1572	Futtermittel für sonstige Tiere, zubereitet (ohne Vormischungen)	1 699	2 014	1 878	7
1581	Backwaren (ohne Dauerbackwaren)	233 385	235 875	246 902	305
1582	Dauerbackwaren	77 695	69 799	63 023	49
1583	Zucker	.	.	.	2
1584	Süßwaren (ohne Dauerbackwaren)	65 258	109 712	72 217	18
1585	Teigwaren	9 182	31 852	26 538	8
1586	Kaffee und Tee, Kaffee-Ersatz	16 697	18 110	16 234	5
1587	Würzen und Soßen	21 822	24 262	25 136	19
1588	Homogenisierte Nahrungsmittel- zubereitungen, i.A.E., zur Ernährung von Kindern oder zum Diätgebrauch in Behältnissen mit einem Inhalt von 250 g oder weniger	20 907	20 827	20 183	6
1589	Sonstige Nahrungsmittel, a.n.g.	39 709	36 733	39 565	31
1591	Spirituosen	24 652	26 329	28 160	15
1592	Ethylalkohol	.	.	.	-
1593	Wein	47 976	34 067	45 781	6
1594	Apfelwein und sonstige Fruchtweine; alkoholhaltige Mischgetränke, a.n.g.	3 225	2 309	4 068	24
1595	Wermutwein u.ä. Weine aus frischen Weintrauben, aromatisiert	.	.	.	2
1596	Bier	263 653	203 284	270 304	45
1597	Malz	14 740	14 379	14 329	4
1598	Mineralwasser, Erfrischungsgetränke u.ä. nicht alkoholhaltige Getränke	195 587	164 013	205 410	52
1599	Veredlung von Erzeugnissen dieser Güterabteilung, a.n.g. (z.B. Färben v. Eiern)	.	.	.	4

7 Wert der zum Absatz bestimmten Produktion nach Güterklassen und Güterabteilungen  
Neue Länder und Berlin-Ost

Güter- klasse, -abteilung	Bezeichnung	2. VJ 2002	1. VJ 2003	2. VJ 2003	2. VJ 2003 Anzahl
		1000 EUR			Unternehmen
1	2	3	4	5	6
16	Tabakerzeugnisse	.	.	.	3
1600	Tabakerzeugnisse	.	.	.	3
1699	Veredlung von Erzeugnissen dieser Güterabteilung	-	-	-	-
17	Textilien	322 761	329 887	315 895	220
1710	Textile Spinnstoffe und Garne	52 438	51 916	50 009	17
1720	Gewebe	49 956	48 594	46 327	30
1730	Textilveredlung	30 865	34 408	31 616	29
1740	Konfektionierte Textilwaren (ohne Bekleidung)	38 366	37 459	35 048	64
1751	Teppiche und textile Fußbodenbeläge	18 958	19 036	17 759	7
1752	Seilerwaren	3 711	2 989	3 179	4
1753	Vliesstoffe, auch getränkt, bestrichen, überzogen oder mit Lagen versehen	26 466	27 709	26 491	16
1754	Textilerzeugnisse, a.n.g.	34 319	36 847	33 712	42
1760	Gewirke und Gestricke	38 140	40 349	43 532	13
1771	Strumpfwaren	22 447	23 583	22 763	15
1772	Pullover, Strickjacken, Westen u.ä. Waren (einschl. Unterziehpullis), aus Gewirken oder Gestricken	7 096	6 998	5 460	18
18	Bekleidung	21 204	26 787	22 763	60
1810	Bekleidung aus Leder oder rekonstituiertem Leder (ohne Bekleidungszubehör, Schuhe und Kopfbedeckungen)	-	-	-	-
1821	Arbeits- und Berufsbekleidung	3 148	2 706	2 977	15
1822	Oberbekleidung (ohne Arbeits- und Berufsbekleidung)	2 627	4 542	3 151	19
1823	Wäsche	13 634	14 719	14 245	34
1824	Bekleidung und Bekleidungszubehör, a.n.g.	.	.	.	13
1830	Pelze und Pelzwaren	-	.	-	-
1899	Veredlung von Erzeugnissen dieser Güterabteilung (ohne Bekleidung aus textilen Stoffen)	.	-	.	1
19	Leder und Lederwaren	29 792	26 102	27 636	34
1910	Leder	6 320	6 470	6 361	4
1920	Lederwaren (ohne Lederbekleidung und Schuhe)	.	.	.	18
1930	Schuhe	16 407	13 883	14 761	12
1999	Veredlung von Erzeugnissen dieser Güterabteilung	.	.	.	2
20	Holz sowie Holz-, Kork- und Flechtwaren (ohne Möbel)	610 523	542 981	606 954	246
2010	Holz, gesägt, auch gehobelt oder imprägniert	149 891	116 637	146 346	73
2020	Sperrholz, Span- u.ä. Platten, Faserplatten; Furnierblätter; verdichtetes Holz	264 491	278 072	273 549	22
2030	Konstruktionsteile, Fertigbauteile, Ausbauelemente und Fertigteil- bauten aus Holz	170 958	126 179	165 077	131
2040	Verpackungsmittel, Lagerbehälter und Ladungsträger, aus Holz	12 985	11 500	11 331	24
2051	Andere Holzwaren	.	.	.	32
2052	Kork-, Flecht- und Korbmacherwaren	-	-	-	-
2099	Veredlung von Erzeugnissen dieser Güterabteilung	.	.	.	1
21	Papier, Pappe und Waren daraus	439 683	457 455	455 325	126
2111	Holzstoff und Zellstoff	.	.	.	2
2112	Papier, Karton und Pappe	199 627	185 072	184 023	37
2121	Wellpapier und -pappe; Verpackungs- mittel aus Papier, Karton und Pappe	117 641	129 562	128 646	58
2122	Haushalts-, Hygiene- und Toiletten- artikel aus Zellstoff, Papier und Pappe	40 206	46 165	43 946	16
2123	Schreibwaren und Bürobedarf aus Papier, Karton oder Pappe	12 466	14 180	12 693	5
2124	Tapeten	7 966	10 486	9 863	5
2125	Andere Waren aus Papier, Karton und Pappe	20 873	24 269	23 006	20
2199	Veredlung von Erzeugnissen dieser Güterabteilung	.	.	.	7

7 Wert der zum Absatz bestimmten Produktion nach Güterklassen und Güterabteilungen  
Neue Länder und Berlin-Ost

Güter- klasse, -abteilung	Bezeichnung	2. VJ 2002	1. VJ 2003	2. VJ 2003	2. VJ 2003 Anzahl
		1000 EUR			Unternehmen
1	2	3	4	5	6
22	Verlags- und Druckerzeugnisse, bespielte Ton-, Bild- u. Datenträger	601 914	614 757	623 783	218
2211	Buch- und Musikverlagserzeugnisse	31 499	37 186	38 075	19
2212	Tageszeitungen (einschl. deren Sonntagszeitungen u.a. periodischen Druckschriften), mindestens viermal wöchentlich erscheinend	244 619	242 462	245 282	25
2213	Zeitungen u.a. periodische Druck- schriften, weniger als viermal wöchentlich erscheinend	59 106	49 648	53 910	38
2214	Bespielte Tonträger	-	-	-	-
2215	Sonstige Verlagserzeugnisse	.	.	.	11
2221	Druck von Tageszeitungen einschl. deren Sonntagszeitungen u.a. periodischen Druckschriften, mindestens viermal wöchentlich erscheinend	28 800	22 906	22 654	11
2222	Drucke, a.n.g.	191 184	199 901	192 551	129
2223	Druckweiterverarbeitung von Druckerzeugnissen	7 433	8 382	8 989	26
2224	Druckvorstufen- und Medienstufen- Dienstleistungen	3 903	3 597	5 397	32
2225	Sonstige druckbezogene Dienstleistungen	4 130	4 211	19 200	22
2231	Vervielfältigung von bespielten Tonträgern	28 791	36 929	29 061	6
2232	Vervielfältigung von bespielten Bildträgern	.	.	.	2
2233	Vervielfältigung von bespielten Datenträgern	-	-	-	-
23	Kokereierzeugnisse, Mineralöl- erzeugnisse, Spalt- und Brutstoffe	.	.	.	9
2310	Kokereierzeugnisse	-	-	-	-
2320	Mineralölerzeugnisse	.	.	.	8
2330	Spalt- und Brutstoffe	.	.	.	1
2399	Veredlung von Erzeugnissen dieser Güterabteilung (ohne Wiederaufberei- tung v. radioaktiven Brennelementen)	-	-	-	-
24	Chemische Erzeugnisse	1 289 991	1 249 125	1 220 885	200
2411	Anorganische Industrieerzeugnisse	.	.	.	1
2412	Farbstoffe und Pigmente	18 098	15 810	15 793	10
2413	Sonstige anorganische Grundstoffe und Chemikalien	54 063	52 986	48 986	24
2414	Sonstige organische Grundstoffe und Chemikalien	209 841	248 350	241 994	20
2415	Düngemittel und Stickstoff- verbindungen	.	66 693	.	7
2416	Kunststoffe, in Primärformen	433 969	274 959	270 160	27
2417	Synthetischer Kautschuk, in Primärformen	.	.	.	1
2420	Schädlingsbekämpfungs- und Pflanzen- schutzmittel, Desinfektionsmittel	.	.	.	6
2430	Anstrichmittel, Druckfarben u. Kitt	44 403	42 734	47 207	17
2441	Pharmazeutische Grundstoffe u.ä. Erzeugnisse	24 733	26 853	29 337	10
2442	Pharmazeutische Spezialitäten und sonstige pharmazeutische Erzeugnisse	158 853	209 776	196 062	36
2451	Seifen, Wasch-, Reinigungs- und Poliermittel	32 435	35 722	37 522	22
2452	Duftstoffe und Körperpflegemittel	50 462	63 953	54 176	21
2461	Pyrotechnische Erzeugnisse	.	6 292	9 503	6
2462	Klebstoffe und Gelatine	12 935	14 101	14 724	8
2463	Etherische Öle	.	.	11 597	3
2464	Fotochemische Erzeugnisse	3 511	3 278	3 263	4
2465	Unbespielte Ton-, Bild- und Datenträger	.	.	271	3
2466	Chemische Erzeugnisse, a.n.g.	83 450	92 732	109 382	39
2470	Chemiefasern	27 081	25 975	25 495	8
2499	Veredlung von Erzeugnissen dieser Güterabteilung	9 735	7 812	7 401	5
25	Gummi- und Kunststoffwaren	870 115	846 916	929 386	494
2511	Bereifungen, aus Kautschuk	.	.	.	1
2512	Bereifungen, runderneuert	.	.	.	5
2513	Andere Gummiwaren (ohne Bereifungen)	66 674	75 680	74 207	42
2521	Platten, Folien, Schläuche und Profile, aus Kunststoffen	245 501	245 659	265 674	87
2522	Verpackungsmittel aus Kunststoffen	85 333	90 604	103 449	67
2523	Baubedarfsartikel aus Kunststoffen	173 656	117 774	167 454	163
2524	Andere Kunststoffwaren	236 270	257 876	253 793	198
2599	Veredlung von Erzeugnissen dieser Güterabteilung	58 211	54 729	60 028	18

7 Wert der zum Absatz bestimmten Produktion nach Güterklassen und Güterabteilungen  
Neue Länder und Berlin-Ost

Güter- klasse, -abteilung	Bezeichnung	2. VJ 2002	1. VJ 2003	2. VJ 2003	2. VJ 2003 Anzahl
		1000 EUR			Unternehmen
1	2	3	4	5	6
26	Glas, Keramik, bearbeitete Steine und Erden	905 233	679 484	919 875	451
2611	Flachglas (ohne veredeltes und bearbeitetes Flachglas)	54 691	52 366	48 086	8
2612	Veredeltes u. bearbeitetes Flachglas	98 706	89 669	107 613	51
2613	Hohlglas	46 899	54 671	55 938	23
2614	Glasfasern	26 986	27 927	26 972	10
2615	Sonstiges Glas				
	(einschl. technischer Glaswaren)	53 080	59 148	53 582	25
2621	Haushaltswaren und Ziergegenstände, aus Keramik	25 868	25 395	26 421	23
2622	Sanitärkeramik	.	.	8 035	3
2623	Elektrische Isolatoren und Isolier- teile, aus keramischen Stoffen	7 607	8 435	7 898	6
2624	Keramische Waren für sonstige technische Zwecke	6 261	5 566	6 827	8
2625	Andere keramische Waren, a.n.g.	.	.	.	2
2626	Feuerfeste keramische Werkstoffe	10 305	10 392	9 876	7
2630	Keramische Wand-, Bodenfliesen und -platten	18 275	17 285	18 246	4
2640	Ziegel und sonstige Baukeramik	33 451	14 850	26 857	17
2651	Zement	81 248	35 323	65 420	5
2652	Kalk	5 407	5 450	5 619	4
2653	Gips, aus gebranntem Gipsstein oder aus Calciumsulfat	2 662	2 672	2 911	4
2661	Betonerzeugnisse, vorgefertigte Bauelemente und Gebäude aus Beton oder Kalksandstein (Kunststein)	179 700	98 759	192 771	139
2662	Gipserzeugnisse für den Bau	9 938	10 685	10 034	3
2663	Frischbeton (Transportbeton)	76 558	42 345	76 919	102
2664	Mörtel	43 393	23 146	40 585	35
2665	Faserzementwaren	.	.	.	2
2666	Andere Beton-, Zement-, Gips- und Kalksandsteinerzeugnisse	28 197	24 392	36 944	12
2670	Naturwerksteinerzeugnisse, a.n.g.	16 605	10 271	16 479	25
2681	Mühlsteine, Steine zum Zerfasern, Poliersteine und Schleifwerkzeuge	5 945	6 695	6 880	4
2682	Mineralerzeugnisse, a.n.g.	52 200	36 254	52 291	24
2699	Veredlung von Erzeugnissen dieser Güterabteilung	10 643	.	12 740	6
27	Metalle und Halbzeug daraus	969 540	984 792	981 670	168
2710	Roheisen, Rohstahl und Walzstahl sowie Ferrolegierungen	381 892	395 957	399 972	22
2721	Rohre, Rohrform-, Rohrverschluss- und Rohrverbindungsstücke, aus Gusseisen	.	.	.	2
2722	Stahlrohre, Rohrform-, Rohrver- schluss- und Rohrverbindungsstücke, aus Eisen oder Stahl	42 957	42 258	40 562	32
2731	Blankstahl	12 930	13 999	13 819	5
2732	Kaltband mit einer Breite von weniger als 600 mm	.	.	.	4
2733	Kaltprofile	3 684	3 211	3 551	4
2734	Draht	18 475	20 844	20 035	6
2741	Edelmetalle und Halbzeug daraus	.	.	.	2
2742	Aluminium und Halbzeug daraus	35 165	36 063	36 524	14
2743	Blei, Zink und Zinn und Halbzeug daraus	18 209	15 393	16 181	12
2744	Kupfer und Halbzeug daraus	.	.	.	9
2745	Sonstige NE-Metalle und Halbzeug daraus	10 904	9 244	8 045	6
2751	Eisengießereierzeugnisse	85 089	89 644	86 579	36
2752	Stahlgießereierzeugnisse	18 634	18 499	18 207	12
2753	Leichtmetallgießereierzeugnisse	89 289	98 382	102 172	29
2754	Buntmetall-/Schwermetallgießerei- erzeugnisse	5 706	6 340	5 315	8
28	Metallerzeugnisse	1 489 962	1 483 689	1 545 691	1 364
2811	Stahl- und Leichtmetallbau- konstruktionen	451 391	432 659	418 922	495
2812	Ausbauelemente aus Stahl und Aluminium	91 188	75 610	87 733	141
2821	Tanks, Sammelbehälter u.ä., Behälter, aus Eisen, Stahl oder Aluminium	39 612	37 702	43 794	67
2822	Heizkörper für Zentralheizungen; Zentralheizungskessel	.	19 245	19 019	9
2830	Dampfkessel (Dampferzeuger) (ohne Zentralheizungskessel); Kernreaktoren, Teile dafür	107 900	83 181	104 198	61
2840	Schmiede-, Blechformteile, gewalzte Ringe und pulvermetallurgische Erzeugnisse	194 814	225 601	216 443	138
2851	Oberflächenveredlung und Wärmebehandlung	109 965	121 845	124 617	157
2852	Mechanikleistungen, a.n.g.	116 487	125 859	132 010	237
2861	Schneidwaren und Bestecke	.	5 157	5 034	3
2862	Werkzeuge	73 324	87 154	118 422	114
2863	Schlösser und Beschläge	49 027	52 525	50 200	32

7 Wert der zum Absatz bestimmten Produktion nach Güterklassen und Güterabteilungen  
Neue Länder und Berlin-Ost

Güter- klasse, -abteilung	Bezeichnung	2. VJ 2002	1. VJ 2003	2. VJ 2003	2. VJ 2003 Anzahl
		1000 EUR			Unternehmen
1	2	3	4	5	6
2871	Behälter aus Eisen oder Stahl	5 115	5 357	6 650	12
2872	Verpackungen und Verschlüsse, aus Eisen, Stahl oder NE-Metall	47 560	36 693	35 098	9
2873	Drahtwaren	36 188	35 496	41 398	32
2874	Schrauben, Niete, Ketten, Federn	51 258	58 131	55 003	31
2875	Eisen-, Blech- und Metallwaren, a.n.g.	65 813	63 805	71 817	91
2899	Veredlung von Erzeugnissen dieser Güterabteilung (ohne Schmiede-, Press-, Zieh- und Stanzteile, Ober- flächenveredlung, Wärmebehandlung und Mechanik, a.n.g.)	25 026	17 671	15 335	42
29	Maschinen	1 505 041	1 359 810	1 454 938	959
2911	Verbrennungsmotoren und Turbinen	20 520	18 970	20 288	11
2912	Pumpen und Kompressoren	102 707	102 203	110 758	60
2913	Armaturen	52 081	48 700	49 933	45
2914	Lager, Getriebe, Zahnräder und Antriebs Elemente	87 743	92 730	92 575	54
2921	Öfen und Brenner, Teile dafür	10 454	10 763	11 899	30
2922	Hebezeuge und Fördermittel	137 607	112 490	129 686	138
2923	Kälte- u. lufttechnische Erzeugnisse für gewerbliche Zwecke	102 301	99 881	103 157	71
2924	Maschinen für unspezifische Verwendung, a.n.g.	89 931	90 716	78 976	108
2931	Einachsschlepper, Acker- und Forst- schlepper, andere Zugmaschinen	4 760	2 148	2 118	13
2932	Sonstige Maschinen für die Land- und Forstwirtschaft, Teile dafür	44 973	35 951	50 121	48
2941	Handgeführte, kraftbetriebene Werk- zeuge; Teile dafür	60 919	55 009	55 139	6
2942	Werkzeugmaschinen für die Metall- bearbeitung, Teile dafür	182 187	134 267	160 006	107
2943	Werkzeugmaschinen a.n.g., Teile dafür; Zubehör für Werkzeugmaschinen	28 408	33 343	32 132	61
2951	Maschinen für die Metallherzeugung, Walzwerkseinrichtungen, Gießmaschinen	31 451	30 204	28 298	35
2952	Bergwerks-, Bau- und Baustoff- maschinen, Teile dafür	70 166	53 179	58 894	50
2953	Maschinen für die Nahrungs-, Futter- mittel- und Getränkeherstellung und für die Tabakverarbeitung, Teile dafür	26 828	28 124	30 903	49
2954	Maschinen für die Textil- und Bekleidungsherstellung, die Lederer- zeugung und -verarbeitung sowie die Herstellung von Schuhen	32 752	33 568	34 874	34
2955	Maschinen für das Papiergewerbe	13 362	13 490	15 252	21
2956	Maschinen für das Druckgewerbe und für sonstige bestimmte Wirtschafts- zweige, a.n.g.	278 635	238 923	280 571	301
2960	Waffen und Munition, Teile dafür	3 994	3 877	4 003	3
2971	Elektrische Haushaltsgeräte, Teile dafür (einschl. Tauchsiedern und elektrischen Geräten zum Raum- oder Bodenheizen o.ä., für gewerbliche Zwecke)	93 406	90 753	75 100	31
2972	Nichtelektrische Heiz-, Koch-, Heiß- wasser-, Heißluft- u.ä. Geräte für den Haushalt, Teile dafür	6 902	6 091	8 307	13
2999	Veredlung von Erzeugnissen dieser Güterabteilung	22 957	24 432	21 945	30
30	Büromaschinen, Datenverarbeitungs- geräte und -einrichtungen	76 235	81 437	61 221	29
3001	Büromaschinen	24 716	.	19 629	9
3002	Datenverarbeitungsgeräte und -einrichtungen	51 519	.	41 592	22
3099	Veredlung von Erzeugnissen dieser Güterabteilung	-	-	-	-
31	Geräte der Elektrizitätserzeugung und -verteilung u.ä.	718 960	737 493	746 134	335
3110	Elektromotoren, Generatoren, Trans- formatoren und Teile dafür	170 851	181 529	189 095	81
3120	Elektrizitätsverteilungs- und -schalteinrichtungen, Teile dafür	188 790	175 068	172 447	135
3130	Isolierte Elektrokabel, -leitungen und -drähte	38 411	37 418	35 782	30
3140	Akkumulatoren und Batterien	17 604	23 348	18 324	5
3150	Elektrische Lampen und Leuchten	53 490	52 277	46 706	45
3161	Elektrische Ausrüstungen für Motoren und Fahrzeuge, a.n.g.	214 071	225 305	237 770	29
3162	Sonstige elektrische Ausrüstungen, a.n.g.	35 314	42 090	45 608	64
3199	Veredlung von Erzeugnissen dieser Güterabteilung	428	458	401	4

7 Wert der zum Absatz bestimmten Produktion nach Güterklassen und Güterabteilungen  
Neue Länder und Berlin-Ost

Güter- klasse, -abteilung	Bezeichnung	2. VJ 2002	1. VJ 2003	2. VJ 2003	2. VJ 2003 Anzahl
		1000 EUR			Unternehmen
1	2	3	4	5	6
32	Nachrichtentechnik, Rundfunk- und Fernsehgeräte sowie elektronische Bauelemente	660 812	742 788	776 598	135
3210	Elektronische Bauelemente	501 732	622 923	653 722	70
3220	Nachrichtentechnische Geräte und Einrichtungen	116 478	71 667	76 639	36
3230	Rundfunk- und Fernsehgeräte, phono- und videotechnische Geräte	.	.	.	38
3299	Veredlung von Erzeugnissen dieser Güterabteilung	.	.	.	1
33	Medizin-, mess-, steuerungs-, regelungstechnische und optische Erzeugnisse; Uhren	378 548	392 699	382 670	342
3310	Medizinische Geräte u. orthopädische Vorrichtungen	132 844	145 152	141 278	173
3320	Mess-, Kontroll-, Navigations- u.ä. Instrumente und Vorrichtungen	113 401	126 243	124 958	126
3330	Planung, Montage, Reparatur und Instandhaltung von industriellen Prozess-Steuerungseinrichtungen (Dauerbetrieb-Steuerungseinrichtungen)	27 107	25 112	31 931	30
3340	Optische und fotografische Geräte	70 965	68 183	62 040	27
3350	Uhren	31 658	25 490	19 934	10
3399	Veredlung von Erzeugnissen dieser Güterabteilung (ohne Planung und Installation von Dauerbetrieb-Steuerungseinrichtungen)	2 572	2 518	2 529	4
34	Kraftwagen und Kraftwagenteile	2 480 851	2 518 220	2 164 110	247
3410	Kraftwagen und Kraftwagenmotoren	1 584 177	1 512 357	1 191 147	14
3420	Karosserien, Aufbauten und Anhänger	.	.	.	94
3430	Teile und Zubehör für Kraftwagen und Verbrennungsmotoren mit Fremd- und Selbstzündung	737 468	869 096	832 911	152
3499	Veredlung von Erzeugnissen dieser Güterabteilung	.	.	.	3
35	Sonstige Fahrzeuge	726 058	447 950	753 418	96
3511	Schiffe (ohne Boote und Yachten)	391 623	125 031	453 095	26
3512	Boote und Yachten	6 489	7 359	9 016	5
3520	Schienenfahrzeuge	76 213	87 001	83 400	33
3530	Luft- und Raumfahrzeuge	169 299	163 141	129 159	9
3541	Kraftfahrzeuge	.	.	.	3
3542	Fahrräder, Teile und Zubehör	63 810	52 008	64 084	12
3543	Behindertenfahrzeuge	2 614	3 949	3 382	5
3550	Fahrzeuge, a.n.g.	.	285	321	4
3599	Veredlung von Erzeugnissen dieser Güterabteilung	.	.	.	1
36	Möbel, Schmuck, Musikinstrumente, Sportgeräte, Spielwaren u. sonstige Erzeugnisse	473 624	486 045	450 932	324
3611	Sitzmöbel	132 139	131 808	115 625	78
3612	Büro- und Ladenmöbel	68 424	58 718	59 178	69
3613	Küchenmöbel aus Holz	61 113	55 807	57 347	28
3614	Sonstige Möbel	118 363	143 246	128 330	116
3615	Matratzen	11 682	18 814	15 047	7
3621	Münzen	-	-	-	-
3622	Schmuck, Gold- und Silberschmiedewaren (ohne Phantasieschmuck)	.	.	.	3
3630	Musikinstrumente	10 134	9 795	8 765	13
3640	Sportgeräte	8 646	7 991	8 667	12
3650	Spielwaren	20 437	21 934	19 670	28
3661	Phantasieschmuck	-	-	-	-
3662	Besen und Bürsten	12 594	12 818	12 410	13
3663	Sonstige Erzeugnisse, a.n.g.	29 502	24 408	25 117	41
3699	Veredlung von Erzeugnissen dieser Güterabteilung (ohne Möbelveredlung und ohne Polsterung von Sitzmöbeln)	.	.	.	2
37	Sekundärrohstoffe	102 747	96 678	97 705	73
3710	Metallische Sekundärrohstoffe	69 425	61 887	55 238	18
3720	Nichtmetallische Sekundärrohstoffe	33 321	34 791	42 466	64

· 7 Wert der zum Absatz bestimmten Produktion nach Güterklassen und Güterabteilungen  
Neue Länder und Berlin-Ost

Güter- klasse, -abteilung	Bezeichnung	2. VJ 2002	1. VJ 2003	2. VJ 2003	2. VJ 2003 Anzahl
		1000 EUR			Unternehmen
1	2	3	4	5	6
40	Energie und Dienstleistungen der Energieversorgung	-	-	-	-
4011	Elektrischer Strom	-	-	-	-
4012	Dienstleistungen der Übertragung von elektrischem Strom durch Fern- leitungen	-	-	-	-
4013	Dienstleistungen der Verteilung und des Handels von elektrischem Strom	-	-	-	-
4021	Gase (ohne Erdgas, Erdölgas u.a. gasförmige Kohlenwasserstoffe)	-	-	-	-
4022	Dienstleistungen der Gasversorgung durch Rohrleitungen und des Handels mit Gas	-	-	-	-
4023	Dienstleistungen des Gashandels	-	-	-	-
4030	Fernwärme und Dienstleistungen der Wärmeversorgung (einschl. der Versorgung mit Energie in kalter Form)	-	-	-	-
41	Wasser und Dienstleistungen der Wasserversorgung	-	-	-	-
45	Fertigteilbau	4 550	.	716	3



**Vierteljährliche Produktionserhebung**  
**Zeitreihen in STATIS – BUND, Deutschland, ab 1. Quartal 2002**  
**Vierteljahresergebnisse**

Güterabteilungen und -klassen nach dem GP 2002		Zum Absatz bestimmte Produktion			Gesamtproduktion		Zeilen-Nr. (Gilt für alle Segmente)
		Wert	Menge	Unternehmen	Menge	Unternehmen	
		Segmentnummer					
10	Kohle und Torf .....	53 03	53 18	53 34	53 49	53 64	001 – 022
11	Erdöl und Erdgas; Dienstleistungen für die Erdöl- und Erdgasgewinnung .....	53 03	53 18	53 34	53 49	53 64	023 – 032
12	Uran- und Thoriumerze .....	53 03	53 18	53 34	53 49	53 64	033
13	Erze .....	53 03	53 18	53 34	53 49	53 64	034 – 046
14	Steine und Erden, sonstige Bergbauerzeugnisse .....	53 03	53 18	53 34	53 49	53 64	047 – 125
15	Nahrungs- und Futtermittel sowie Getranke .....	53 03	53 18	53 34	53 49	53 64	126 – 613
16	Tabakerzeugnisse .....	53 03	53 18	53 34	53 49	53 64	614 – 622
17	Textilien .....	53 04	53 19	53 35	53 50	53 65	001 – 589
18	Bekleidung .....	53 05	53 20	53 36	53 51	53 66	001 – 196
19	Leder und Lederwaren .....	53 05	53 20	53 36	53 51	53 66	197 – 271
20	Holz sowie Holz-, Kork- und Flechtwaren, (oh. Möbel) .....	53 06	53 21	53 37	53 52	53 67	001 – 101
21	Papier, Pappe und Waren daraus .....	53 06	53 21	53 37	53 52	53 67	102 – 243
22	Verlags- und Druckerzeugnisse, be- spielte Ton-, Bild- u. Datenträger .....	53 06	53 21	53 37	53 52	53 67	244 – 343
23	Kokereierzeugnisse, Mineralölerzeugnisse, Spalt- und Brutstoffe .....	53 06	53 21	53 37	53 52	53 67	344 – 399
24	Chemische Erzeugnisse .....	53 07	53 22	53 38	53 53	53 68	001 – 849
25	Gummi- und Kunststoffwaren .....	53 08	53 23	53 39	53 54	53 69	001 – 248
26	Glas, Keramik, bearbeitete Steine und Erden .....	53 09	53 24	53 40	53 55	53 70	001 – 298
27	Metalle und Halbzeug daraus .....	53 10	53 25	53 41	53 56	53 71	001 – 231
28	Metallerzeugnisse .....	53 11	53 26	53 42	53 57	53 72	001 – 518
2911 – 2932	Maschinen, Teil 1 .....	53 12	53 27	53 43	53 58	53 73	001 – 539
2940 – 2999	Maschinen, Teil 2 .....	53 13	53 28	53 44	53 59	53 74	001 – 559
30	Büromaschinen, Datenverarbeitungs- geräte und -einrichtungen .....	53 14	53 29	53 45	53 60	53 75	001 – 042
31	Geräte der Elektrizitätserzeugung und -verteilung u.ä. ....	53 14	53 29	53 45	53 60	53 75	043 – 325
32	Nachrichtentechnik, Rundfunk- und Fernsehgeräte sowie elektronische Baulemente .....	53 15	53 30	53 46	53 61	53 76	001 – 125
33	Medizin-, mess-, steuerungs-, regelungstechnische und optische Erzeugnisse, Uhren .....	53 15	53 30	53 46	53 61	53 76	126 – 421
34	Kraftwagen und Kraftwagenteile .....	53 16	53 31	53 47	53 62	53 77	001 – 111
35	Sonstige Fahrzeuge .....	53 16	53 31	53 47	53 62	53 77	112 – 229
36	Möbel, Schmuck, Musikinstrumente, Sportgeräte, Spielwaren und sonstige Erzeugnisse .....	53 17	53 32	53 48	53 63	53 78	001 – 283
37	Sekundärrohstoffe .....	53 17	53 32	53 48	53 63	53 78	284 – 308
40	Energie und Dienstleistungen der Energieversorgung .....	53 17	53 32	53 48	53 63	53 78	309 – 338
41	Wasser und Dienstleistungen der Wasserversorgung .....	53 17	53 32	53 48	53 63	53 78	339 – 353
45	Fertigteilbau .....	53 17	53 32	53 48	53 63	53 78	354 – 356

**Vierteljährliche Produktionserhebung**  
**Zeitreihen in STATIS – BUND, Deutschland, ab 2002**  
**Jahresergebnisse**

Güterabteilungen und -klassen nach dem GP 95		Zum Absatz bestimmte Produktion			Gesamtproduktion		Zeilen-Nr. (Gilt für alle Segmente)
		Wert	Menge	Unternehmen	Menge	Unternehmen	
		Segmentnummer					
10	Kohle und Torf .....	79 03	79 18	79 34	79 49	79 64	001 – 030
11	Erdöl und Erdgas; Dienstleistungen für die Erdöl- und Erdgasgewinnung .....	79 03	79 18	79 34	79 49	79 64	031 – 040
12	Uran- und Thoriumerze .....	79 03	79 18	79 34	79 49	79 64	041
13	Erze .....	79 03	79 18	79 34	79 49	79 64	042 – 054
14	Steine und Erden, sonstige Bergbauerzeugnisse .....	79 03	79 18	79 34	79 49	79 64	055 – 148
15	Nahrungs- und Futtermittel sowie Getranke .....	79 03	79 18	79 34	79 49	79 64	149 – 651
16	Tabakerzeugnisse .....	79 03	79 18	79 34	79 49	79 64	652 – 666
17	Textilien .....	79 04	79 19	79 35	79 50	79 65	001 – 668
18	Bekleidung .....	79 05	79 20	79 36	79 51	79 66	001 – 215
19	Leder und Lederwaren .....	79 05	79 20	79 36	79 51	79 66	216 – 304
20	Holz sowie Holz-, Kork- und Flechtwaren, (oh. Möbel) .....	79 06	79 21	79 37	79 52	79 67	001 – 111
21	Papier, Pappe und Waren daraus .....	79 06	79 21	79 37	79 52	79 67	112 – 267
22	Verlags- und Druckerzeugnisse, be- spielte Ton-, Bild- u. Datenträger .....	79 06	79 21	79 37	79 52	79 67	268 – 366
23	Kokereierzeugnisse, Mineralölerzeugnisse, Spalt- und Brutstoffe .....	79 06	79 21	79 37	79 52	79 67	367 – 426
24	Chemische Erzeugnisse .....	79 07	79 22	79 38	79 53	79 68	001 – 875
25	Gummi- und Kunststoffwaren .....	79 08	79 23	79 39	79 54	79 69	001 – 260
26	Glas, Keramik, bearbeitete Steine und Erden .....	79 09	79 24	79 40	79 55	79 70	001 – 263
27	Metalle und Halbzeug daraus .....	79 10	79 25	79 41	79 56	79 71	001 – 251
28	Metallerzeugnisse .....	79 11	79 26	79 42	79 57	79 72	001 – 506
2911 – 2932	Maschinen, Teil 1 .....	79 12	79 27	79 43	79 58	79 73	001 – 523
2940 – 2999	Maschinen, Teil 2 .....	79 13	79 28	79 44	79 59	79 74	001 – 580
30	Buromaschinen, Datenverarbeitungs- geräte und -einrichtungen .....	79 14	79 29	79 45	79 60	79 75	001 – 044
31	Geräte der Elektrizitätserzeugung und -verteilung u.a. ....	79 14	79 29	79 45	79 60	79 75	045 – 360
32	Nachrichtentechnik, Rundfunk- und Fernsehgeräte sowie elektronische Bauelemente .....	79 15	79 30	79 46	79 61	79 76	001 – 139
33	Medizin-, mess-, steuerungs-, regelungstechnische und optische Erzeugnisse, Uhren .....	79 15	79 30	79 46	79 61	79 76	140 – 447
34	Kraftwagen und Kraftwagenteile .....	79 16	79 31	79 47	79 62	79 77	001 – 105
35	Sonstige Fahrzeuge .....	79 16	79 31	79 47	79 62	79 77	106 – 270
36	Möbel, Schmuck, Musikinstrumente, Sportgeräte, Spielwaren und sonstige Erzeugnisse .....	79 17	79 32	79 48	79 63	79 78	001 – 282
37	Sekundärrohstoffe .....	79 17	79 32	79 48	79 63	79 78	283 – 289
40	Energie und Dienstleistungen der Energieversorgung .....	79 17	79 32	79 48	79 63	79 78	290 – 316
41	Wasser und Dienstleistungen der Wasserversorgung .....	79 17	79 32	79 48	79 63	79 78	317 – 331
45	Fertigteilbau .....	79 17	79 32	79 48	79 63	79 78	332 – 334

# Fachserie 4: Produzierendes Gewerbe

**Reihe 1: Zusammenfassende Daten für das Produzierende Gewerbe (vorgesehen)**

**Reihe 2: Indizes für das Produzierende Gewerbe**

**Reihe 2.1: Indizes der Produktion und der Arbeitsproduktivität im Produzierenden Gewerbe**

*Monatlich* (etwa 7 Wochen nach dem Berichtszeitraum): Index der Produktion für das Produzierende Gewerbe sowie vierteljährliche Produktionsindizes nach Wirtschaftszweigen.

**Reihe 2.2: Auftragseingang und Umsatz im Verarbeitenden Gewerbe – Indizes –**

*Monatliche* Indexberechnung für Inland, Ausland und Insgesamt nach Wirtschaftszweigen (vorläufige Ergebnisse ca. 8 Wochen nach dem Berichtszeitraum, endgültige Ergebnisse im Folgebericht).

**Reihe 3: Produktion im Produzierenden Gewerbe**

**Reihe 3.1: Produktion im Produzierenden Gewerbe**

*Vierteljährliche und jährliche* Darstellung der Produktion von 6 147 Gütern (Menge und Wert) und ergänzende Angaben aus der Preisstatistik.

**Reihe 3.S.1: Produktion im Produzierenden Gewerbe in den neuen Bundesländern 3. und 4. Vierteljahr 1990**

**Reihe 3.2: Struktur der Produktion im Produzierenden Gewerbe**

*Jährliche* Darstellung der Produktion von rd. 1 100 Güterklassen nach der Herkunft aus den Wirtschaftszweigen.

**Reihe 4: Verarbeitendes Gewerbe sowie Bergbau und Gewinnung von Steinen und Erden**

**Beschäftigung, Umsatz und Investitionen der Unternehmen**

**Reihe 4.1.1: Beschäftigung und Umsatz der Betriebe des Verarbeitenden Gewerbes sowie des Bergbaus und der Gewinnung von Steinen und Erden**

*Monatlich* (etwa 9 Wochen nach dem Berichtszeitraum): Betriebe und fachliche Betriebsteile in wirtschaftssystematischer Gliederung und nach Landem (für Bergbau und Verarbeitendes Gewerbe insgesamt). Für Betriebe: zusätzlich Zahl der Angestellten und Arbeiter, geleistete Arbeiterstunden und Energieversorgung; für fachliche Betriebsteile: Zahl der Einheiten und der Beschäftigten sowie Umsatz.

**Reihe 4.1.2: Betriebe, Beschäftigte und Umsatz des Verarbeitenden Gewerbes sowie des Bergbaus und der Gewinnung von Steinen und Erden nach Beschäftigtengrößenklassen**

*Jährlich* für September Ergebnisse für Betriebe nach Beschäftigtengrößenklassen (Betriebe, Beschäftigte und Umsatz in wirtschaftssystematischer Gliederung; Länderergebnisse für Bergbau und Verarbeitendes Gewerbe insgesamt).

**Reihe 4.1.3: Regionale Verteilung der Betriebe im Bergbau und im Verarbeitenden Gewerbe und deren Beschäftigte**

Vierjährlich Anzahl der Betriebe und deren Beschäftigte in wirtschaftssystematischer und regionaler Gliederung (bis einschl. Kreise).

**Reihe 4.1.4: Beschäftigte und Umsatz der Betriebe des Verarbeitenden Gewerbes sowie des Bergbaus und der Gewinnung von Steinen und Erden nach Bundesländern**

Jährlicher Bericht.

**Reihe 4.2: Beschäftigte, Umsatz und Investitionen der Unternehmen und Betriebe des Verarbeitenden Gewerbes sowie des Bergbaus und der Gewinnung von Steinen und Erden – Investitionen –**

Jährlicher Vorbericht mit vorläufigen Unternehmens- und Betriebsergebnissen der Investitionserhebung.

Die endgültigen Ergebnisse erscheinen in tieferer systematischer Gliederung in den Reihen:

**Reihe 4.2.1: Beschäftigte, Umsatz und Investitionen der Unternehmen und Betriebe des Verarbeitenden Gewerbes sowie des Bergbaus und der Gewinnung von Steinen und Erden**

Jährlich: Beschäftigte, Umsatz, Investitionen und Zugänge an vermieteten oder mit Finanzierungsleasing beschafften Sachanlagen (jeweils nach Wirtschaftszweigen und Beschäftigten- und Umsatzgrößenklassen).

**Reihe 4.2.3: Konzentrationsstatistische Daten für den Bergbau und das Verarbeitende Gewerbe sowie das Baugewerbe**

2-jährlich: Konzentrationsraten und -koeffizienten für Unternehmen und Betriebe des Bergbaus und des Verarbeitenden Gewerbes.

**Reihe 4.2.4: Material- und Wareneingang im Verarbeitenden Gewerbe sowie im Bergbau und in der Gewinnung von Steinen und Erden**

4-jährlich: Material- und Wareneingang der Unternehmen des Bergbaus und des Verarbeitenden Gewerbes nach Warenarten und Wirtschaftszweigen.

**Reihe 4.3: Kostenstruktur der Unternehmen des Verarbeitenden Gewerbes sowie des Bergbaus und der Gewinnung von Steinen und Erden**

Jährlich: Beschäftigte, Bestandteile der Gesamtleistung, wichtige Kostenarten sowie Kosten- und Leistungsstruktur (Gliederung: wirtschaftssystematisch sowie nach Beschäftigtengrößenklassen).

**Reihe 4.S.2: Schätzung des Nettoproduktionswertes im Bergbau und im Verarbeitenden Gewerbe 1991 (Zensus)**

– Regionale und sektorale Verflechtung der Unternehmen und Betriebe –

**Reihe 5: Baugewerbe**

**Reihe 5.1: Beschäftigung und Umsatz der Betriebe im Baugewerbe**

Jährliche Ergebnisse der zur Jahresmitte durchgeführten Erhebung nach Wirtschaftszweigen und Beschäftigtengrößenklassen z.T. in regionaler Gliederung bis zu Kreisen.

**Reihe 5.2: Beschäftigung, Umsatz und Investitionen der Unternehmen im Baugewerbe**

Jährlich: Beschäftigte, Bruttolohn- und -gehaltssumme, Jahresbauleistung, Umsatz und Investitionen nach Wirtschaftszweigen und Beschäftigtengrößenklassen. Unternehmen mit 20 Beschäftigten und mehr.

**Reihe 5.3: Kostenstruktur der Unternehmen im Baugewerbe**

*Jährlich*: Kosten- und Leistungsgrößen im Bauhaupt- und Ausbau-gewerbe nach Wirtschaftszweigen und Beschäftigtengrößenklassen. Unternehmen mit 20 Beschäftigten und mehr.

**Reihe 5.S.1: Beschäftigung, Umsatz und Gerätebestand der Betriebe im Baugewerbe nach der Klassifikation der Wirtschaftszweige, Ausgabe 1993 (WZ 93) – 1995 –**

In diesem Sonderheft werden erstmalig Ergebnisse der zur Jahresmitte 1995 durchgeführten Jahrerhebung in der Gliederung nach der WZ 93 vorgelegt. Diese WZ 93 basiert auf der EU-einheitlichen Zweigklassifikation NACE Rev. 1.

Die Ergebnisse sind nach Wirtschaftszweigen und Beschäftigtengrößenklassen dargestellt, z.T. auch in regionaler Gliederung bis zu den Kreisen. Die qualitativen und quantitativen Veränderungen gegenüber der bisher in der Bundesrepublik angewandten Zweigsystematik „SYPRO“ werden erläutert.

Fortsetzung siehe folgende Seite

## Reihe 6: Energie und Wasserversorgung

### Reihe 6.1: Beschäftigung, Umsatz, Investitionen und Kostenstruktur der Unternehmen in der Energie- und Wasserversorgung

Jährlich (auch für fachliche Unternehmensteile): Beschäftigte, Arbeiterstunden, Löhne und Gehälter, Umsätze, Lagerbestände und Investitionen nach Wirtschaftszweigen und -bereichen sowie nach Beschäftigten- und Umsatzgrößenklassen. Außerdem Brutto- und Nettoproduktionswert, Brutto- und Nettowertschöpfung, Materialverbrauch und Wareneinsatz sowie Kosten nach Kostenarten.

### Reihe 6.2 und 6.3 unbesetzt

### Reihe 6.4: Stromerzeugungsanlagen der Betriebe im Bergbau und im Verarbeitenden Gewerbe

Jährlich: Betriebe mit Stromerzeugungsanlagen nach Wirtschaftszweigen und Ländern; Leistung und Belastung der Stromerzeugungsanlagen sowie Verbrauch an Brennstoffen für die Elektrizitäts-erzeugung.

## Reihe 7: Handwerk

### Reihe 7.1: Beschäftigte und Umsatz im Handwerk

Vierteljährlich: Beschäftigte und Umsatz in ausgewählten Wirtschafts- und Gewerbebezügen.

## Reihe 8: Fachstatistiken

### Reihe 8.1: Eisen- und Stahl (Eisenerzbergbau, eisenschaffende Industrie, Eisen-, Stahl- und Tempergießerei)

Monatlicher Vorbericht mit ersten vorläufigen Produktionszahlen und Monatsbericht über wesentliche Entwicklungstendenzen.

Der Vierteljahresbericht gibt Überblick über Struktur und Entwicklung der entsprechenden Bereiche, auch im Ausland.

### Reihe 8.2: Düngemittelversorgung

Vierteljährlicher und jährlicher Bericht mit Angaben über den Inlandsabsatz nach Ländern und Düngesorten sowie Nährstoffgehalten.

## Reihe S: Sonderbeiträge

### Reihe S.13: Gegenüberstellung der Produktion im Produzierenden Gewerbe nach den Systematischen Güterverzeichnissen für Produktionsstatistiken (GP) von 1989 und 1982

### Reihe S.14: Neuberechnung der Auftragseingangs- und Umsatzindizes für das Verarbeitende Gewerbe sowie der Auftragseingangs- und Auftragsbestandsindizes für das Bauhauptgewerbe auf Basis 1991

### Reihe S.15: Neuberechnung der Produktionsindizes auf Basis 1991

### Reihe S.16: Neuberechnung der Auftragseingangs- und Umsatzindizes für das Verarbeitende Gewerbe auf Basis 1995

### Reihe S.17: Neuberechnung der Produktionsindizes und des Index des Arbeitsproduktivität auf Basis 1995

### Reihe S.18: Neuberechnung der Auftragseingangs- und Umsatzindizes für das Verarbeitende Gewerbe auf Basis 2000

## Einzelveröffentlichungen

### Zensus im Produzierenden Gewerbe 1979 (7 Hefte)

#### Handwerkszählung vom 31. März 1995

Die Handwerkszählung 1995 war die erste Totalerhebung in diesem Bereich seit 18 Jahren. Gleichzeitig war sie die erste Zählung des Handwerks, die im wiedervereinigten Deutschland durchgeführt wurde. Nach der Auswertung dieser Erhebung liegen nunmehr wieder aktuelle und zuverlässige Strukturdaten über diesen wichtigen Bereich des deutschen Mittelstandes vor. Damit konnte eine bedeutende Datenlücke geschlossen werden. So zeigte die Zählung u. a., dass das Handwerk einen wesentlich größeren Stellenwert besitzt, als die bisherigen Daten vermuten ließen. In der öffentlichen Diskussion ist dies bereits auf eine breite Resonanz gestoßen.

Die Ergebnisse der Handwerkszählung 1995 werden auf Diskette und in drei Sonderheften innerhalb der Fachserie 4 veröffentlicht:

### Heft 1: Ergebnisse für Unternehmen und Nebenbetriebe nach Gewerbebezügen

Enthält u. a. Angaben über Beschäftigte, Umsatz, Umsatzarten und Absatzrichtung nach Beschäftigten- und Umsatzgrößenklassen, Daten über Beschäftigte und Umsatz nach Ländern sowie Ergebnisse der Handwerkszählungen 1977 und 1995 im Zeitvergleich.

### Heft 2: Ergebnisse für Unternehmen und Nebenbetriebe nach Gewerbebezügen

– Beschäftigte nach ihrer Stellung im Unternehmen, Löhne, Gehälter und gesetzliche Sozialkosten

Enthält u. a. Angaben über Beschäftigte nach ihrer Stellung im Unternehmen, Umsatz, Löhne, Gehälter und gesetzliche Sozialkosten nach Beschäftigten- und Umsatzgrößenklassen.

### Heft 3: Ergebnisse für Unternehmen und Nebenbetriebe nach ausgewählten Wirtschaftszweigen der Klassifikation der Wirtschaftszweige, Ausgabe 1993

Enthält u. a. Angaben über Beschäftigte nach ihrer Stellung im Unternehmen, Umsatz, Umsatzarten, Absatzrichtung, Löhne, Gehälter und gesetzliche Sozialkosten nach Beschäftigten- und Umsatzgrößenklassen.

### Zählung im handwerksähnlichen Gewerbe vom 31. März 1996

Die Zählung im handwerksähnlichen Gewerbe 1996 war die erste Totalerhebung in diesem Bereich. Nach der Auswertung der Erhebung liegen nunmehr erstmals aktuelle und zuverlässige Informationen über diesen überwiegend kleingewerblich strukturierten Bereich vor. Die Bundesergebnisse aus dieser Zählung werden in einem Sonderheft innerhalb der Fachserie 4 sowie auf Diskette zur Verfügung gestellt.

### „Ausgewählte Zahlen für die Bauwirtschaft“

Monatliche Querschnittsveröffentlichung mit den Hauptteilen Baugewerbe und Bautätigkeit sowie mit ausgewählten Daten aus zahlreichen anderen Sachgebieten.

### „Ausgewählte Zahlen zur Energiewirtschaft“

Monatliche und jährliche Querschnittsveröffentlichungen über Aufkommen und Verwendung von festen, flüssigen und gasförmigen Brennstoffen sowie Elektrizität. Preisindizes und Preise für ausgewählte Energiearten. Beschäftigung der Betriebe in der Energie- und Wasserversorgung, Mineralölsteuern, Klimadaten.

## Klassifikationen

Klassifikation der Wirtschaftszweige mit Erläuterungen, Ausgabe 2003 (WZ 03)

Systematik der Wirtschaftszweige mit Betriebs- und ähnlichen Benennungen, Ausgabe 1979

Alphabetisches Verzeichnis der Betriebs- und ähnlichen Benennungen zur Systematik der Wirtschaftszweige, Ausgabe 1988

Güterverzeichnis für Produktionsstatistiken, Ausgabe 2002

**DESTATIS**  
wissen. nutzen.

**Statistisches Bundesamt**  
Gustav-Stresemann-Ring 11  
65189 Wiesbaden

Die Veröffentlichungen sind über den Vertriebspartner: SFG – Servicecenter Fachverlage GmbH, Postfach 43 43, 72774 Reutlingen, Tel.: 0 70 71 / 93 53 50, E-Mail: destatis@s-f-g.com erhältlich.