

**Fachserie 4 / Reihe 3.1**

# **PRODUZIERENDES GEWERBE**

**Produktion im Produzierenden Gewerbe**

Statist. Bundesamt - Bibliothek  
  
03-14529

## **1. Vierteljahr 2003**

**Herausgeber:** Statistisches Bundesamt, Wiesbaden

**Fachliche Informationen**  
zu dieser Veröffentlichung:

Gruppe IV A, Gunter Friedrich  
Tel.: 06 11 / 75 23 13  
Fax: 06 11 / 72 40 00  
[gunter.friedrich@destatis.de](mailto:gunter.friedrich@destatis.de)

**Allgemeine Informationen**  
zum Datenangebot:

Informationsservice,  
Tel.: 06 11 / 75 24 05  
Fax: 06 11 / 75 33 30  
[info@destatis.de](mailto:info@destatis.de)  
[www.destatis.de](http://www.destatis.de)

**Veröffentlichungskalender**  
**der Pressestelle:**  
[www.destatis.de/presse/deutsch/cal.htm](http://www.destatis.de/presse/deutsch/cal.htm)

Erscheinungsfolge: vierteljährlich

Erschienen im Juli 2003

Preis: EUR 18,66 [D]

Bestellnummer: 2040310 – 03321

Recyclingpapier aus 100 % Altpapier.

© Statistisches Bundesamt, Wiesbaden 2003

Für nichtgewerbliche Zwecke sind Vervielfältigung und unentgeltliche Verbreitung, auch auszugsweise, mit Quellenangabe gestattet. Die Verbreitung, auch auszugsweise, über elektronische Systeme/Datenträger bedarf der vorherigen Zustimmung. Alle übrigen Rechte bleiben vorbehalten.

**Vertriebspartner:** SFG – Servicecenter Fachverlage GmbH  
Postfach 43 43  
72774 Reutlingen  
Tel.: 0 70 71 / 93 53 50  
Fax: 0 70 71 / 93 53 35  
[www.s-f-g.com](http://www.s-f-g.com)  
[destatis@s-f-g.com](mailto:destatis@s-f-g.com)



## Zeitreihenservice

In unserer Datenbank **STATIS-BUND** sind Daten aus verschiedenen Themenbereichen als Zeitreihen gespeichert und können gegen Entgelt via Internet ([www.destatis.de/zeitreih](http://www.destatis.de/zeitreih)) bezogen werden.

### Schwerpunkthemen:

- Produzierendes Gewerbe
- Volkswirtschaftliche Gesamtrechnungen
- Preise
- Löhne und Gehälter
- Erwerbstätigkeit
- Bevölkerung
- Binnen- und Außenhandel
- Bautätigkeit

### Nutzungsmöglichkeit:

- Datenrecherche kostenfrei
- Datenabruf als registrierter Kunde  
Anmeldung und Preisregelung über  
[www-zr.destatis.de/cgi-bin/regmeg.pl](http://www-zr.destatis.de/cgi-bin/regmeg.pl)
- Datenbanksegmente außerdem verfügbar als  
STATIS-CD-ROM (halbjährliche Ausgabe),  
Informationen und Demo-CD-ROM über

Das komplette Datenbestandsverzeichnis finden Sie als kostenloses Download unter:  
[www-zr.destatis.de/dbv/dbv.htm](http://www-zr.destatis.de/dbv/dbv.htm)

Informationen:

Telefon: 06 11 / 75 45 55

E-Mail: [statis@destatis.de](mailto:statis@destatis.de)



## Statistik-Shop

Über den Statistik-Shop stehen rund um die Uhr Daten aus verschiedenen Themenbereichen als Download sofort zur Verfügung. Außerdem können diverse Printprodukte, CD-ROMs bzw. Diskettenpakete online bestellt werden unter [www.destatis.de/shop](http://www.destatis.de/shop).

### Downloads-Themenauswahl:



- Gebiet, Bevölkerung, Erwerbstätigkeit, Wahlen
- Bildung, Sozialleistungen, Gesundheit, Rechtspflege
- Wohnen, Umwelt
- Wirtschaftsbereiche
- Außenhandel, Unternehmen, Handwerk
- Preise, Verdienste, Einkommen und Verbrauch
- Öffentliche Finanzen
- Volkswirtschaftliche und umweltökonomische Gesamtrechnungen
- Sonderbereiche
- Klassifikationen

### Bücher, Fachserien, CD-ROMs:



- Jahrbücher
- Fachserien zu den einzelnen Bereichen
- Schriftenreihe „Im Blickpunkt“
- Thematische Veröffentlichungen
- Gutachten für Umweltfragen
- Gutachten zur Begutachtung der gesamtwirtschaftlichen Entwicklung
- Organisations- und Methodenfragen
- Klassifikationen
- CD-ROMs und Diskettenpakete
- Gesamtkatalog

Informationen:

Telefon: 06 11 / 75 45 55

E-Mail: [shop-produkte@destatis.de](mailto:shop-produkte@destatis.de)





## Inhalt

	Seite
Einführung .....	6
Schaubild "Produktion (zum Absatz bestimmt) nach Abschnitten und Hauptgruppen (Endverwendungskategorien) - Deutschland -" .....	8
 <b>Tabellenteil</b>	
1 Produktionswert nach Abschnitten und Hauptgruppen (Endverwendungskategorien) - Deutschland - .....	9
2 Produktionswert nach Abschnitten, Hauptgruppen (Endverwendungskategorien) und Ländern - Deutschland - .....	10
3 Index der Erzeugerpreise gewerblicher Produkte (Inlandsabsatz) nach Hauptgruppen (Endverwendungskategorien) und Güterabteilungen - Deutschland - .....	12
4 Wert der zum Absatz bestimmten Produktion nach Güterklassen und Güterabteilungen - Deutschland - .....	14
5 Produktion nach Güterarten - Deutschland - .....	22
Kohle und Torf .....	22
Erdöl und Erdgas; Dienstleistungen für die Erdöl- und Erdgasgewinnung .....	23
Uran- und Thoriumerze .....	23
Erze .....	23
Steine und Erden, sonstige Bergbauerzeugnisse .....	24
Nahrungs- und Futtermittel sowie Getränke .....	28
Tabakerzeugnisse .....	49
Textilien .....	49
Bekleidung .....	73
Leder und Lederwaren .....	82
Holz sowie Holz-, Kork- und Flechtwaren (ohne Möbel) .....	85
Papier, Pappe und Waren daraus .....	90
Verlags- und Druckerzeugnisse, bespielte Ton-, Bild- und Datenträger .....	99
Kokereierzeugnisse, Mineralölerzeugnisse, Spalt- und Brutstoffe .....	104
Chemische Erzeugnisse .....	107
Gummi- und Kunststoffwaren .....	152
Glas, Keramik, bearbeitete Steine und Erden .....	164
Metalle und Halbzeug daraus .....	176
Metallerzeugnisse .....	189
Maschinen .....	210
Büromaschinen, Datenverarbeitungsgeräte und -einrichtungen .....	261
Geräte der Elektrizitätserzeugung und -verteilung u.ä. ....	263
Nachrichtentechnik, Rundfunk- und Fernsehgeräte sowie elektronische Bauelemente .....	276
Medizin-, mess-, steuerungs-, regelungstechnische und optische Erzeugnisse; Uhren .....	282
Kraftwagen und Kraftwagenteile .....	297
Sonstige Fahrzeuge .....	302
Möbel, Schmuck, Musikinstrumente, Sportgeräte, Spielwaren und sonstige Erzeugnisse .....	307
Sekundärrohstoffe .....	318
Energie und Wasser; Dienstleistungen der Energie- und Wasserversorgung .....	320
Fertigteilbau .....	322
6 Wert der zum Absatz bestimmten Produktion nach Güterklassen und Güterabteilungen - Früheres Bundesgebiet - .....	324
7 Wert der zum Absatz bestimmten Produktion nach Güterklassen und Güterabteilungen - Neue Länder und Berlin-Ost - .....	332
 Zeitreihen in STATIS-BUND, Deutschland, ab 1. Quartal 2002, Vierteljahresergebnisse .....	339
Zeitreihen in STATIS-BUND, Deutschland, ab 2002, Jahresergebnisse .....	340

## Gebietsstand

Die Angaben für Deutschland beziehen sich auf die Bundesrepublik Deutschland nach dem Gebietsstand seit dem 3.10.1990.

Die Angaben für das Frühere Bundesgebiet beziehen sich auf die Bundesrepublik Deutschland nach dem Gebietsstand bis zum 3.10.1990; sie schließen Berlin-West ein.

Die Angaben für die Neuen Länder und Berlin-Ost beziehen sich auf die Länder Brandenburg, Mecklenburg-Vorpommern, Sachsen, Sachsen-Anhalt und Thüringen sowie auf Berlin-Ost.

## Abkürzungen

°C	= Grad Celsius	HSSN-	= Halogen-, Sulfo-, Nitro-, Nitroso- (-derivate)
%vol	= Volumenkonzentration bei 20° C	Hz	= Hertz
3 D	= Dreidimensionalität	i.A.E.	= in Aufmachungen für den Einzelverkauf
A	= Ampere	IP	= Isolationsprüfung
ADV	= Automatische Datenverarbeitung	ISO	= International Organization for Standardization
a.n.g.	= anderweitig nicht genannt	K <sub>2</sub> CO <sub>3</sub>	= Kaliumcarbonat
Al <sub>2</sub> O <sub>3</sub>	= Aluminiumoxid (Tonerde)	K <sub>2</sub> O	= Kaliumoxid
B <sub>2</sub> O <sub>3</sub>	= Bortrioxid	Kbit	= 1 024 bits
BaCO <sub>3</sub>	= Bariumcarbonat	kg	= Kilogramm
bar	= Bar (Druck-Einheit)	km	= Kilometer
BIMOS	= Bipolar → MOS (integrierte Schaltungen)	kN	= Kilonewton
BRT	= Bruttoregistertonne	KOH	= Kaliumhydroxid
BRZ	= Bruttoreaumzahl	Kt	= Karat
bzw.	= beziehungsweise	kV	= Kilovolt
Ca	= Calcium	kVA	= Kilovoltampere
CaO	= Calciumoxid	kW	= Kilowatt
CD	= Compact Disc	kWh	= Kilowattstunde
CD-ROM	= Compact Disc → ROM (optisches Speichermedium)	KWK-	= Kraft-Wärme-Kopplungs-
Cl	= Chlor	Anlagen	Anlagen
cm	= Zentimeter	l	= Liter
cm <sup>2</sup>	= Quadratzentimeter	l Alk. 100 %	= Liter reiner Alkohol
cm <sup>3</sup>	= Kubikzentimeter	Lade-t	= Ladetonne
CO <sub>2</sub>	= Kohlendioxid	LCD	= Liquid Crystal Displays
Cr	= Chrom	LED	= Light Emittend Displays
Cr <sub>2</sub> O <sub>3</sub>	= Chromtrioxid	LNG	= Liquefied Natural Gases (Tanker)
DIN	= Deutsche Industrie Norm(en)	LPG	= Liquefied Petroleum Gases (Tanker)
DM	= Deutsche Mark	m	= Meter
dtex	= Dezitex (längenbezogene Masse für textile Fasern und Garne)	m <sup>2</sup>	= Quadratmeter
E <sup>2</sup> PROM	= Electrically Erasable Programmable → ROM (integrierte Schaltungen)	m <sup>3</sup>	= Kubikmeter
ECCS	= European Convention for Construction Steelwork	MAG	= Metall-Aktivgas (Schweißverfahren)
EDV	= Elektronische Datenverarbeitung	mbar	= Millibar
eff.	= effektiv	Mbit	= 1 024 Kbits = 1 048 576 bits
EGKS	= Europäische Gemeinschaft für Kohle und Stahl (Montanunion)	Mg	= Magnesium
einschl.	= einschließlich	mg	= Milligramm
EPROM	= Erasable Programmable → ROM (integrierte Schaltungen)	MgO	= Magnesiumoxid
etc.	= und so weiter (et cetera)	MIG	= Metall-Inertgas (Schweißverfahren)
EUR	= Euro (1 Euro = 1,95583 DM)	mind.	= mindestens
EURATOM	= Europäische Atomgemeinschaft	mm	= Millimeter
F	= Fluor	mm <sup>2</sup>	= Quadratmillimeter
Fe <sub>2</sub> O <sub>3</sub>	= Eisenoxid	MOS	= Metall Oxid Semiconductor (integrierte Schaltungen)
g	= Gramm	MPa	= Megapascal
GBq	= Gigabecquerel	MWh	= Megawattstunde
GHT	= Gewichtshundertteile	N	= Stickstoff
h	= Stunde	n.A.E.	= nicht in Aufmachungen für den Einzelverkauf
H <sub>2</sub> O <sub>2</sub>	= Wasserstoffperoxid	Na	= Natrium
HCl	= Chlorwasserstoff	Na <sub>2</sub> CO <sub>3</sub>	= Natriumcarbonat
HF	= Fluorwasserstoff	Na <sub>2</sub> O	= Natriummonoxid
hl	= Hektoliter	Na <sub>2</sub> S <sub>2</sub> O <sub>5</sub>	= Natriumdisulfit
		NaOH	= Natriumhydroxid

NE	= Nicht-Eisen	SiO <sub>2</sub>	= Siliciumdioxid
o. ä.	= oder ähnliche (m, n, r, s)	SO <sub>2</sub>	= Schwefeldioxid
P <sub>2</sub> O <sub>5</sub>	= Phosphorpentoxid	sog.	= sogenannte (m, n, r, s)
PbO	= Bleimonoxid	St	= Stück
PbO	= Bleioxid	t	= Tonne
PCB	= Polychlorierte Biphenyle	TiO <sub>2</sub>	= Titandioxid
pH	= Wasserstoffionen-Konzentration	TJ	= Terajoule
Q.b.A.	= Qualitätswein bestimmter Anbaugebiete	U	= Uran
RAM	= Random Access Memory	u.	= und
RES	= Resistance-Elektro-Schlacke (Schweißverfahren)	u. ä.	= und ähnliche (m, n, r, s)
rH	= Redoxpotential	u. a.	= und andere (m, n, r, s)
RHT	= Raumhundertteile	u. dgl.	= und dergleichen
ROM	= Read Only Memory	UP	= Unter-Pulver (Schweißverfahren)
Ro-Ro	= Roll On / Roll Off (Schiffe)	usw.	= und so weiter
S	= Schwefel	UV	= Ultraviolett
s.	= siehe	V	= Volt
sec	= Sekunde	VA	= Voltampere
SHF	= Siliconharzgebundene Farben	W	= Watt
SHP	= Siliconharzgebundene Putze	WIG	= Wolfram-Inertgas (Schweißverfahren)
		z. B.	= zum Beispiel

## Zeichenerklärung

- = nichts vorhanden
- 0 = weniger als die Hälfte von 1 in der letzten besetzten Stelle, jedoch mehr als nichts
- = Zahlenwert unbekannt oder geheimzuhalten
- X = Tabellenfeld gesperrt, weil Aussage nicht sinnvoll
- \* = Gesamtproduktion

## Einführung

In der vorliegenden Veröffentlichung werden die Ergebnisse der **Vierteljährlichen Produktionserhebung** dargestellt. Der Bericht besteht aus drei Abschnitten: Der erste Abschnitt enthält die Ergebnisse für *Deutschland*; ihr Nachweis erfolgt nach Menge und Wert in der tiefstmöglichen Gliederung für die 6 147 neunstelligen Güterarten; für die 206 vierstelligen Güterklassen, die 30 zweistelligen Güterabteilungen, für die Abschnitte "Bergbau und Gewinnung von Steinen und Erden" sowie "Verarbeitendes Gewerbe" und für die fünf Hauptgruppen (Endverwendungskategorien) wird dagegen nur der Wert in 1 000 Euro bzw. Mill. Euro nachgewiesen. Die Ergebnisse für Deutschland werden durch eine Tabelle mit Indizes der Erzeugerpreise ergänzt. Für die Gebietsstände *Früheres Bundesgebiet* sowie *Neue Länder und Berlin-Ost* werden im zweiten und dritten Abschnitt die Produktionsergebnisse ebenfalls nur wertmäßig nach Güterklassen und Güterabteilungen dargestellt.

### 1 Vierteljährliche Produktionserhebung

**Rechtsgrundlagen** sind das Gesetz über die Statistik im Produzierenden Gewerbe (ProdGewStatG) in der Fassung der Bekanntmachung vom 21. März 2002 (BGBl. I S. 1181), geändert durch Artikel 2 des Gesetzes vom 26. Juli 2002 (BGBl. I S. 2867), die Verordnung (EWG) Nr. 3924/91 des Rates vom 19. Dezember 1991 zur Einführung einer Gemeinschaftserhebung über die Produktion von Gütern (ABl. EG Nr. L 374 S. 1) und das Bundesstatistikgesetz (BStatG) vom 22. Januar 1987 (BGBl. I S. 462, 565), zuletzt geändert durch Artikel 16 des Gesetzes vom 21. August 2002 (BGBl. I S. 3322).

Der **Berichtskreis** der Vierteljährlichen Produktionserhebung umfasst Betriebe des Bergbaus und der Gewinnung von Steinen und Erden sowie des Verarbeitenden Gewerbes (einschl. Fertigteilbau) von Unternehmen des Produzierenden Gewerbes mit im Allgemeinen 20 und mehr Beschäftigten sowie Betriebe des Bergbaus und der Gewinnung von Steinen und Erden sowie des Verarbeitenden Gewerbes mit im Allgemeinen 20 und mehr Beschäftigten von Unternehmen aus den übrigen Wirtschaftsbereichen einschließlich des Produzierenden Handwerks.

Ausgenommen von dieser allgemeinen Abschneidegrenze "20 und mehr Beschäftigte" sind die folgenden Wirtschaftszweige der WZ 93:

- 14.11 Gewinnung von Naturwerksteinen und Natursteinen, a.n.g.,
- 14.21 Gewinnung von Kies und Sand,
- 15.20 Fischverarbeitung,
- 15.31 Verarbeitung von Kartoffeln,
- 15.32 Herstellung von Frucht- und Gemüsesäften,
- 15.33 Verarbeitung von Obst und Gemüse, a.n.g.,
- 15.71 Herstellung von Futtermitteln für Nutztiere,
- 15.72 Herstellung von Futtermitteln für sonstige Tiere,
- 15.91 Herstellung von Spirituosen,
- 15.92 Alkoholbrennerei,
- 15.97 Herstellung von Malz,

- 15.98 Mineralbrunnen, Herstellung von Erfrischungsgetränken,
- 26.63 Herstellung von Transportbeton.

In den genannten Wirtschaftszweigen liegt die Abschneidegrenze bei "10 und mehr Beschäftigten". Für den Wirtschaftszweig 20.10 "Säge-, Hobel- und Holzimprägnierwerke" gilt für Sägewerke die Erfassungsgrenze von mindestens 5 000 m<sup>3</sup> Rohholz (im Festmaß).

Als Grundlage der Erhebung und der Gliederung der Daten dient das "Güterverzeichnis für Produktionsstatistiken, Ausgabe 2002 (GP 2002)"<sup>1)</sup>.

Die nachgewiesenen Zahlen werden überwiegend im Rahmen der Vierteljährlichen Produktionserhebung ermittelt. In den Güterabteilungen 10 (Kohle und Torf), 11 (Erdöl und Erdgas), 23 (Kokereierzeugnisse, Mineralölerzeugnisse, Spalt- und Brutstoffe) und 40 (Energie) werden zusätzlich Fachstatistiken herangezogen. In der Güterart 1010 11 300 Koks-kohle ist die Kesselkohle enthalten. Bei der Güterunterkategorie 4011 10 (Elektrischer Strom) ist die Stromerzeugung der Elektrizitätsversorgungsunternehmen und der Deutschen Bahn AG in den Ergebnissen nicht enthalten. Die Güterart 4011 10 200 enthält die Stromerzeugung sowohl aus Kraft-Wärme-Kopplungsanlagen als auch aus anderen Kraft-Wärme-Anlagen.

Für die Bereiche 27.1 Roheisen, Stahl und Ferrolegierungen (EGKS), 27.4 NE-Metalle und Halbzeug daraus sowie 27.5 Erzeugnisse der Gießereien der Güterabteilung 27 Eisen- und Stahlerzeugnisse; NE-Metalle und -erzeugnisse gibt es ergänzende Fachstatistiken. Diese Fachstatistiken werden auf Grund des Gesetzes über Statistiken der Rohstoff- und Produktionswirtschaft einzelner Wirtschaftszweige (Rohstoffstatistikgesetz – RohstoffStatG) vom 15. Dezember 1989 (BGBl. I S. 2201), zuletzt geändert durch Verordnung vom 30. April 1996 (BGBl. I S. 667), durchgeführt. Die Daten werden in einer detaillierteren Gliederung erhoben und aufbereitet als in der Vierteljährlichen Produktionserhebung. Veröffentlicht werden die Ergebnisse in folgenden Publikationen:

Die Bereiche 27.1 Roheisen, Stahl und Ferrolegierungen (EGKS), 27.51 – 27.52 Erzeugnisse der Eisengießereien in:  
Fachserie 4 Produzierendes Gewerbe, Reihe 8.1 Eisen und Stahl der Zweigstelle Bonn des Statistischen Bundesamtes monatlich und vierteljährlich;

Die Bereiche 27.4 NE-Metalle und Halbzeug daraus sowie 27.53 – 27.54 Erzeugnisse der Leichtmetallgießereien monatlich in:  
Erhebungsergebnisse der NE-Metallfachstatistik des Bundesamtes für Wirtschaft in Eschborn.

1) Eine ausführliche Darstellung über die Gründe für die Überarbeitung des bisherigen Güterverzeichnisses und über die Gliederungsgesichtspunkte dieser Klassifikation, Definitionen einzelner Begriffe etc. gibt o.g. Güterverzeichnis. Zwei Aufsätze in "Wirtschaft und Statistik" 3/1994, S. 181 ff, 3/1995, S. 192 ff geben weitere Hinweise zur Güterklassifikation und zur europäischen Produktionsstatistik (PRODCOM).

Bei den Ergebnissen in diesem Bericht ist zu unterscheiden:

**Zum Absatz bestimmte Produktion.** Angaben, die in der Maßeinheitenspalte nicht besonders gekennzeichnet sind, beziehen sich auf die zum Absatz bestimmte Produktion. Diese umfasst im Allgemeinen den verkaufsfähigen, für den Markt vorgesehenen Produktionsausstoß (ohne Handelsware und umgepackte Ware) sowie den Eigenverbrauch. Sie wird meistens nach Menge und Wert dargestellt. Dem Wert der zum Absatz bestimmten Produktion liegen die im Berichtszeitraum erzielten oder erzielbaren Verkaufspreise ab Werk zu Grunde. Der Wert umfasst auch die Kosten der Verpackung, selbst wenn sie gesondert in Rechnung gestellt sind. Nicht einbezogen sind dagegen die in Rechnung gestellte Umsatz- und Verbrauchssteuer, gesondert in Rechnung gestellte Frachtkosten und Rabatte. Neben Mengen- und Wertangaben wird in der Veröffentlichung für die einzelnen Güterarten auch die Anzahl der produzierenden Unternehmen genannt.

Die **Gesamtproduktion** schließt neben der zum Absatz bestimmten Produktion auch die zur Weiterverarbeitung im berichtenden Betrieb, in einem anderen Betrieb desselben Unternehmens oder im Lohnauftrag in einem anderen Unternehmen bestimmte Produktion ein. Sie wird bei 1 540 Positionen des Güterverzeichnisses nachgewiesen und ist in der Maßeinheitenspalte durch einen Stern (\*) besonders gekennzeichnet. In diesen Fällen ist auch die zum Absatz bestimmte Produktion als "Darunterposition" getrennt aufgeführt.

**Lohnarbeit** liegt vor, wenn vom Auftraggeber unbe-rechnet geliefertes Material be- oder verarbeitet wird. Als Wert gibt der Auftragnehmer die vom Auftraggeber gezahlte Vergütung an. Die Lohnarbeit ist wert- und mengenmäßig grundsätzlich in der zum Absatz bestimmten Produktion enthalten.

In der Güterabteilung 23 (Kokereierzeugnisse, Mineralölerzeugnisse, Spalt- und Brutstoffe) wird die Produktion in Beteiligungssaffinerien als Lohnarbeit gemeldet.

**Veredlung, Reparaturen und Instandhaltungen sowie Installationen und Montagen** sind als Schlusspositionen der jeweiligen Güterabteilungen aufgeführt und werden im Allgemeinen nur wertmäßig dargestellt.

Ein Veredlungsvorgang liegt vor, wenn durch die Bearbeitung die Form des Erzeugnisses selbst erhalten bleibt. Es entsteht, anders als bei der Weiterverarbeitungsproduktion und bei der Lohnarbeit, kein neues Gut im Sinne des GP. Veredelt wird z. B. durch Färben, Imprägnieren, Appretieren, Bemalen, Vergolden, Ätzen, Lackieren, Prägen, Gravieren, Dekorieren (z. B. Glas, Porzellan) u. a.

Es wird zwischen

- Veredlung selbstergestellter Erzeugnisse (Betriebsveredlung)

- Veredlung zugekaufter Erzeugnisse für eigene Rechnung (Eigenveredlung) und
  - Veredlung fremder Erzeugnisse im Lohnauftrag (Lohnveredlung)
- unterschieden.

Reparaturen und Instandhaltungen sind Arbeiten, bei denen das reparierte Erzeugnis nur in geringem Umfang neu erstellt wird.

Installationen und Montagen sind der Zusammenbau von einzelnen Erzeugnissen zu einem Produkt, für das es im GP keine eigene Meldenummer gibt.

Es wird zwischen Installationen und Montagen

- fremdhergestellter und
- selbstergestellter

Erzeugnisse unterschieden.

Wegen der statistischen **G e h e i m h a l t u n g** betrieblicher Einzelangaben werden Daten für solche Erzeugnisse, die entweder von weniger als drei Unternehmen produziert wurden oder an deren Herstellung ein Unternehmen überwiegend beteiligt war, nicht veröffentlicht. Dies kann dazu führen, dass z.B. innerhalb einer vierstelligen Güterklasse die Angaben für eine weitere neunstellige Position geheim zu halten sind; diese fehlenden Daten sind aber in den Summen enthalten.

**Geringfügige Abweichungen** in den Summen sind auf Runden der Zahlen zurückzuführen; Differenzen gegenüber früheren Veröffentlichungen erklären sich durch zwischenzeitlich vorgenommene **Korrekturen**.

Die **Bezeichnungen für die Güterarten** (Spalte 2 in Tabelle 5) entsprechen den hierarchisch aufgebauten Bezeichnungen für die Gütergruppen, -klassen und -arten des Güterverzeichnisses für Produktionsstatistiken, Ausgabe 2002. Für eine sachgerechte Interpretation der Produktionsangaben zu den Güterarten ist es daher erforderlich, die Bezeichnung für eine Güterart in seinem vollständigen Aufbau über alle Hierarchiestufen zu lesen.

## 2 Preise und Preisindizes für gewerbliche Produkte (Erzeugerpreise)

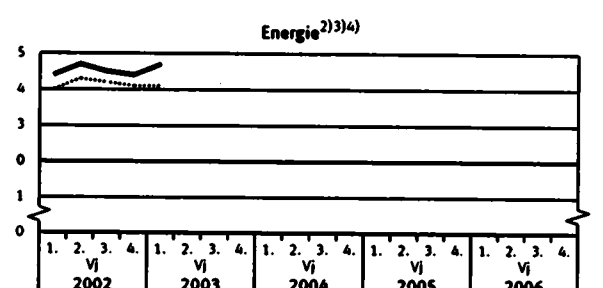


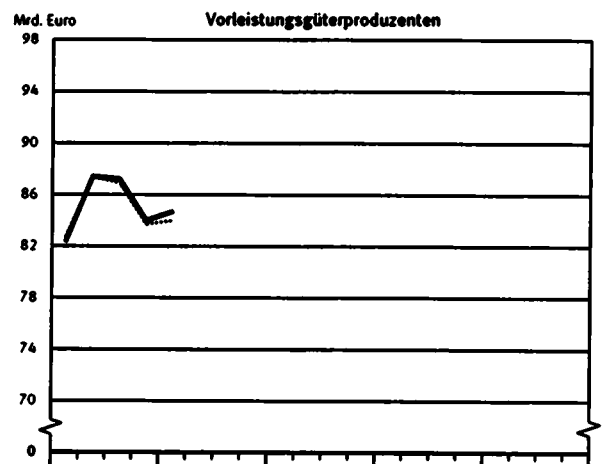
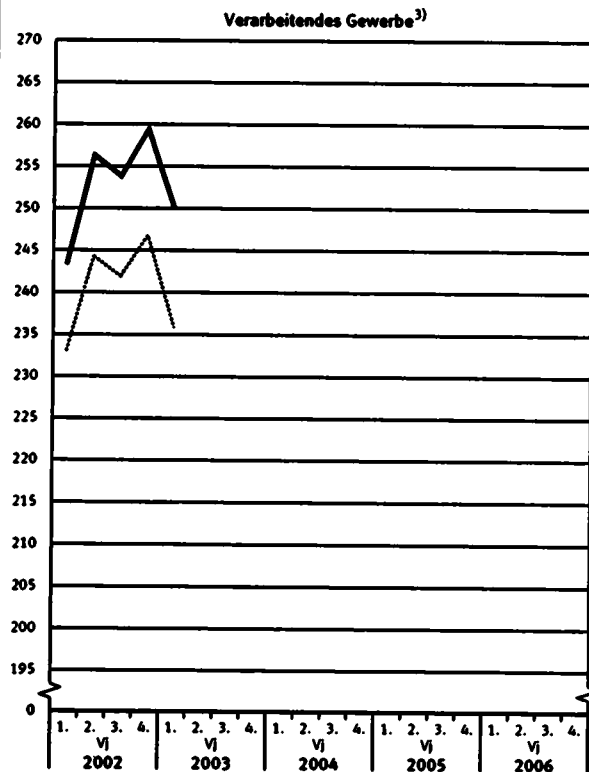

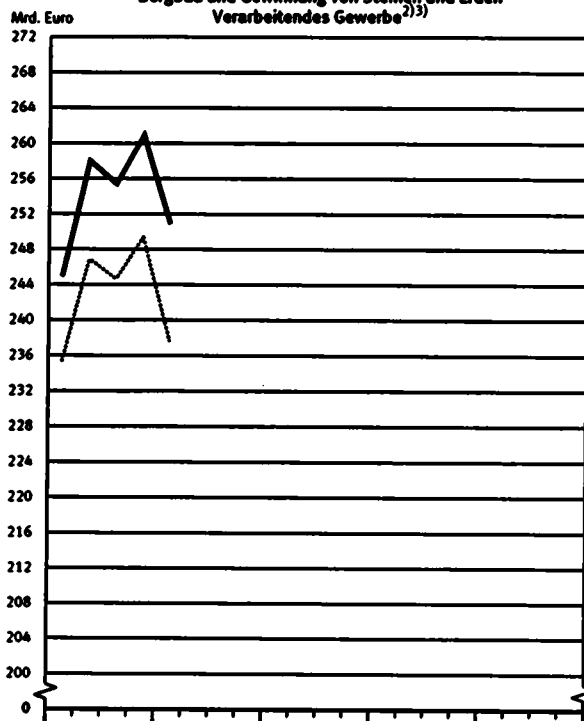
In Tabelle 3 werden Erzeugerpreisindizes auf Basis 1995 in einer an das Güterverzeichnis für Produktionsstatistiken angelehnten Gliederung dargestellt. Weitergehende Ergebnisse sowie methodische Erläuterungen enthält die monatliche Veröffentlichung der Fachserie 17 (Preise), Reihe 2: Preise und Preisindizes für gewerbliche Produkte (Erzeugerpreise).

## 3 Aktualisierung des Berichtskreises

Der Berichtskreis der Vierteljährlichen Produktionserhebung wurde 2002 um die Anzahl von Betrieben ergänzt, die auf Grund eines Abgleichs mit administrativen Dateien als zum Berichtskreis u.a. der Vierteljährlichen Produktionserhebung zugehörig einzustufen sind. Die Ergebnisse ab 2002 beziehen sich auf diesen aktualisierten Berichtskreis.

**Produktion (zum Absatz bestimmt) nach Abschnitten und Hauptgruppen (Endverwendungskategorien)**  
Deutschland

— in jeweiligen Preisen      ..... in Preisen von 1995<sup>1)</sup>



1) Produktionswerte in jeweiligen Preisen dividiert durch den entsprechenden Erzeugerpreisindex gewerblicher Produkte (Inlandsabsatz, 1995 = 100). - 2) Ohne Güterklassen 1010 · Steinkohle und Steinkohlenbriketts, 1020 · Braunkohle und Braunkohlenbriketts. - 3) Ohne Güterklasse 2310 · Kokereierzeugnisse. - 4) Energieerzeugung nur in Unternehmen des Verarbeitenden Gewerbes sowie des Bergbaus und der Gewinnung von Steinen und Erden.

Statistisches Bundesamt 2003 · 06 · 0289

Statistisches Bundesamt, Fachserie 4, Reihe 3.1, 1. Vj.2003

1 Produktionswert\*) nach Abschnitten und Hauptgruppen (Endverwendungskategorien)  
Deutschland

Jahr ----- Vierteljahr	Produktionswert der Abschnitte C und D insgesamt <sup>3)4)</sup>			Davon Erzeugnisse der Abschnitte						Erzeugnisse der Hauptgruppen		
				C Bergbau und Gewinnung von Steinen und Erden <sup>3)</sup>			D Verarbeitendes Gewerbe <sup>4)</sup>			Vorleistungsgüterproduzenten		
	Mill. EUR	Verände- rung <sup>1)</sup>	Anteil	Mill. EUR	Verände- rung <sup>1)</sup>	Anteil <sup>2)</sup>	Mill. EUR	Verände- rung <sup>1)</sup>	Anteil <sup>2)</sup>	Mill. EUR	Verände- rung <sup>1)</sup>	Anteil <sup>2)</sup>
		%			%			%			%	
2002 .....	1 019 210	-	100	6 454	-	0,6	1 012 757	-	99,4	340 847	-	33,4
2003 .....	-	-	-	-	-	-	-	-	-	-	-	-
2002												
1. Vj .....	244 878	-	100	1 587	-	0,6	243 291	-	99,3	82 267	-	33,6
2. Vj .....	258 007	-	100	1 711	-	0,7	256 296	-	99,3	87 418	-	33,9
3. Vj .....	255 404	-	100	1 600	-	0,6	253 803	-	99,4	87 206	-	34,1
4. Vj .....	260 922	-	100	1 555	-	0,6	259 366	-	99,4	83 956	-	32,2
2003												
1. Vj .....	250 917	+ 2,5	100	1 061	- 33,1	0,4	249 856	+ 2,7	99,6	84 682	+ 2,9	33,7
2. Vj .....												
3. Vj .....												
4. Vj .....												

Jahr ----- Vierteljahr	Erzeugnisse der Hauptgruppen											
	Investitionsgüter- produzenten			Gebrauchsgüterproduzenten			Verbrauchsgüter- produzenten			Energie <sup>3)4)5)</sup>		
	Mill. EUR	Verände- rung <sup>1)</sup>	Anteil <sup>2)</sup>	Mill. EUR	Verände- rung <sup>1)</sup>	Anteil <sup>2)</sup>	Mill. EUR	Verände- rung <sup>1)</sup>	Anteil <sup>2)</sup>	Mill. EUR	Verände- rung <sup>1)</sup>	Anteil <sup>2)</sup>
		%			%			%			%	
2002 .....	433 642	-	42,5	40 214	-	3,9	186 562	-	18,3	17 946	-	1,8
2003 .....	-	-	-	-	-	-	-	-	-	-	-	-
2002												
1. Vj .....	102 556	-	41,9	10 367	-	4,2	45 336	-	18,5	4 352	-	1,8
2. Vj .....	109 829	-	42,6	9 973	-	3,9	46 102	-	17,9	4 685	-	1,8
3. Vj .....	107 439	-	42,1	9 525	-	3,7	46 715	-	18,3	4 518	-	1,8
4. Vj .....	113 817	-	43,6	10 350	-	4,0	48 408	-	18,5	4 391	-	1,7
2003												
1. Vj .....	106 406	+ 3,8	42,4	10 052	- 3,0	4,0	45 047	- 0,6	18,0	4 731	+ 8,7	1,9
2. Vj .....												
3. Vj .....												
4. Vj .....												

\*) Zum Absatz bestimmt.  
1) Veränderung gegenüber entsprechendem Vorjahreszeitraum.  
2) Anteil am Produktionswert insgesamt.  
3) Ohne Güterklassen  
1010 – Steinkohle und Steinkohlenbriketts.  
1020 – Braunkohle und Braunkohlenbriketts.

4) Ohne Güterklasse  
2310 – Kokereierzeugnisse.  
5) Energieerzeugung nur von Unternehmen des Verarbeitenden Gewerbes sowie des Bergbaus und der Gewinnung von Steinen und Erden.

**2 Produktionswert \*) nach Abschnitten, Hauptgruppen  
Deutsch**

Lfd. Nr.	Zeitraum Abschnitt/Hauptgruppe	Deutsch- land	Baden- Württemberg	Bayern	Berlin	Brandenburg	Bremen	Hamburg	Hessen
<b>Mill.</b>									
1	2002 <sup>1)2)</sup> .....	1 019 210	.	.	.	.	.	.	61 614
2	2003 .....	-	-	-	-	-	-	-	-
3	1. Vj. 2003 <sup>1)2)</sup> .....	250 917	.	.	.	.	.	.	15 244
<b>Erzeugnisse der Abschnitte</b>									
4	Bergbau und Gewinnung von Steinen und Erden <sup>1)</sup> .....	1 061	.	.	-	.	.	.	60
5	Verarbeitendes Gewerbe <sup>2)</sup> .....	249 856	.	.	.	3 023	4 593	5 080	15 184
<b>Erzeugnisse der Hauptgruppen</b>									
6	Vorleistungsgüterprodu- zenten .....	84 682	.	.	1 005	1 469	735	1 111	5 859
7	Investitionsgüterprodu- zenten .....	106 406	.	.	1 137	788	.	1 958	5 300
8	Gebrauchsgüterprodu- zenten .....	10 052	.	.	399	149	.	27	525
9	Verbrauchsgüterprodu- zenten .....	45 047	.	.	2 814	590	514	1 353	3 553
10	Energie <sup>1)2)3)</sup> .....	4 731	.	.	.	.	.	.	7
<b>Pro</b>									
11	2002 <sup>1)2)</sup> .....	100	.	.	.	.	.	.	6,0
12	2003 .....	-	-	-	-	-	-	-	-
13	1. Vj. 2003 <sup>1)2)</sup> .....	100	.	.	.	.	.	.	6,1
<b>Erzeugnisse der Abschnitte</b>									
14	Bergbau und Gewinnung von Steinen und Erden <sup>1)</sup> .....	100	.	.	-	.	.	.	5,7
15	Verarbeitendes Gewerbe <sup>2)</sup> .....	100	.	.	.	1,2	1,8	2,0	6,1
<b>Erzeugnisse der Hauptgruppen</b>									
16	Vorleistungsgüterprodu- zenten .....	100	.	.	1,2	1,7	0,9	1,3	6,9
17	Investitionsgüterprodu- zenten .....	100	.	.	1,1	0,7	.	1,8	5,0
18	Gebrauchsgüterprodu- zenten .....	100	.	.	4,0	1,5	.	0,3	5,2
19	Verbrauchsgüterprodu- zenten .....	100	.	.	6,2	1,3	1,1	3,0	7,9
20	Energie <sup>1)2)3)</sup> .....	100	.	.	.	.	.	.	0,1

\*) Zum Absatz bestimmt.

1) Ohne Güterklassen  
1010 – Steinkohle und Steinkohlenbriketts.  
1020 – Braunkohle und Braunkohlenbriketts.



(Endverwendungskategorien) und Ländern  
land

Mecklenburg- Vorpommern	Niedersachsen	Nordrhein- Westfalen	Rheinland-Pfalz	Saarland	Sachsen	Sachsen- Anhalt	Schleswig- Holstein	Thüringen	Lfd. Nr.
EUR									
7 391	97 477	231 494	48 766	.	.	.	22 795	17 653	1
-	-	-	-	-	-	-	-	-	2
1 553	23 075	58 145	12 061	.	.	.	5 312	4 516	3
5	351	142	46	.	.	.	134	11	4
1 548	22 724	58 003	12 015	4 919	8 074	4 908	5 178	4 505	5
478	7 531	27 205	5 983	1 130	2 742	2 097	1 395	1 819	6
405	9 401	17 725	3 655	3 328	3 607	753	1 668	1 632	7
37	620	2 403	354	113	229	121	138	257	8
632	4 790	9 385	2 039	343	1 513	1 229	1 722	808	9
0	733	1 427	30	.	.	.	390	0	10
zent									
0,7	9,6	22,7	4,8	.	.	.	2,2	1,7	11
-	-	-	-	-	-	-	-	-	12
0,6	9,2	23,2	4,8	.	.	.	2,1	1,8	13
0,5	33,1	13,4	4,3	.	.	.	12,6	1,0	14
0,6	9,1	23,2	4,8	2,0	3,2	2,0	2,1	1,8	15
0,6	8,9	32,1	7,1	1,3	3,2	2,5	1,6	2,1	16
0,4	8,8	16,7	3,4	3,1	3,4	0,7	1,6	1,5	17
0,4	6,2	23,9	3,5	1,1	2,3	1,2	1,4	2,6	18
1,4	10,6	20,8	4,5	0,8	3,4	2,7	3,8	1,8	19
0,0	15,5	30,2	0,6	.	.	.	8,2	0,0	20

2) Ohne Güterklasse  
2310 – Kokereierzeugnisse.

3) Energieerzeugung nur von Unternehmen des Verarbeitenden Gewer-  
bes sowie des Bergbaus und der Gewinnung von Steinen und Erden.

**3 Index der Erzeugerpreise gewerblicher Produkte \*) (Inlandsabsatz) nach  
Hauptgruppen (Endverwendungskategorien) und Güterabteilungen  
Deutschland  
1995 = 100**

Nr. der Klassifi- kation <sup>1)</sup>	Hauptgruppe Güterabteilung	2001	2002	1. Vj 2003	2. Vj 2003	3. Vj 2003	4. Vj 2003
	<b>Erzeugnisse der</b>						
	Vorleistungsgüterproduzenten .....	100,6	100,0	100,8			
	Investitionsgüterproduzenten .....	103,7	105,0	105,2			
	Gebrauchsgüterproduzenten .....	106,1	107,8	108,5			
	Verbrauchsgüterproduzenten .....	105,2	105,9	106,3			
	Energie .....	112,0	108,4	115,7			
10	Kohle und Torf .....	68,7	67,1	65,5			
11	Erdöl und Erdgas; Dienstleistungen für die Erdöl- und Erdgasgewinnung .....	227,7	204,7	228,7			
12	Uran- und Thoriumerze .....	-	-	-			
13	Erze .....	-	-	-			
14	Steine und Erden, sonstige Bergbauerzeugnisse .....	99,6	102,0	103,1			
15	Nahrungs- und Futtermittel sowie Getränke .....	104,9	104,9	104,9			
16	Tabakerzeugnisse .....	109,7	118,8	127,4			
17	Textilien .....	100,9	101,5	101,8			
18	Bekleidung .....	102,1	102,5	102,3			
19	Leder und Lederwaren .....	105,1	105,8	104,3			
20	Holz sowie Holz-, Kork- und Flechtwaren (ohne Möbel) .....	97,4	95,8	95,7			
21	Papier, Pappe und Waren daraus .....	103,3	102,7	102,7			
22	Verlags- und Druckerzeugnisse, bespielte Ton-, Bild- und Datenträger .....	103,5	102,7	101,3			
23	Kokereierzeugnisse, Mineralölerzeugnisse, Spalt- und Brutstoffe .....	143,5	143,1	159,6			
24	Chemische Erzeugnisse .....	102,1	101,2	103,1			
25	Gummi- und Kunststoffwaren .....	101,2	101,4	102,1			
26	Glas, Keramik, bearbeitete Steine und Erden .....	98,1	97,3	95,6			
27	Metalle und Halbzeug daraus .....	101,4	99,3	101,8			
28	Metallerzeugnisse .....	103,8	104,8	105,6			
29	Maschinen .....	106,5	108,0	108,7			
30	Büromaschinen, Datenverarbeitungsgeräte und -ein- richtungen .....	76,2	74,6	73,0			
31	Geräte der Elektrizitätserzeugung und -verteilung u.ä. ....	100,9	101,3	101,1			
32	Nachrichtentechnik, Rundfunk- und Fernsehgeräte sowie elektronische Bauelemente .....	89,9	88,2	83,3			
33	Medizin-, mess-, steuerungs-, regelungstechnische und optische Erzeugnisse; Uhren .....	106,7	108,3	109,4			
34	Kraftwagen und Kraftwagenteile .....	105,0	106,9	107,3			
35	Sonstige Fahrzeuge .....	102,9	103,6	103,9			
36	Möbel, Schmuck, Musikinstrumente, Sportgeräte, Spielwaren und sonstige Erzeugnisse .....	110,7	113,4	114,4			
37	Sekundärrohstoffe .....	-	-	-			
40	Energie und Dienstleistungen der Energieversorgung .....	106,1	101,4	107,4			
41	Wasser und Dienstleistungen der Wasserversorgung .....	114,6	114,7	115,0			
45	Fertigteilbau .....	-	-	-			

\*) Erzeugerpreise siehe Fachserie 17, Reihe 2.

1) In Anlehnung an das Güterverzeichnis für Produktionsstatistiken,  
Ausgabe 2002.

**Wert der zum Absatz bestimmten Produktion  
nach Güterklassen und Güterabteilungen**

**Deutschland**

4 Wert der zum Absatz bestimmten Produktion nach Güterklassen und Güterabteilungen  
Deutschland

Güter- klasse, -abteilung	Bezeichnung	1. VJ 2002	4. VJ 2002	1. VJ 2003	1. VJ 2003 Anzahl
		1000 EUR			Unternehmen
1	2	3	4	5	6
10	Kohle und Torf	.	.	.	29
1010	Steinkohle und Steinkohlenbriketts	.	.	.	1
1020	Braunkohle und Braunkohlenbriketts	.	.	.	-
1030	Torf	.	.	.	26
1099	Veredlung von Erzeugnissen dieser Güterabteilung	11 425	.	.	2
11	Erdöl und Erdgas; Dienstleistungen für die Erdöl- und Erdgasgewinnung	873 043	617 108	368 682	13
1110	Erdöl und Erdgas	812 025	560 236	.	2
1120	Dienstleistungen für die Erdöl- und Erdgasgewinnung	61 018	56 872	.	11
12	Uran- und Thoriumerze	-	-	-	-
13	Erze	-	-	-	-
1310	Eisenerze	-	-	-	-
1320	NE-Metallerze	-	-	-	-
	(ohne Uran- und Thoriumerze)	-	-	-	-
1399	Veredlung von Erzeugnissen dieser Güterabteilung	-	-	-	-
14	Steine und Erden, sonstige Bergbau- erzeugnisse	658 192	914 327	634 149	857
1411	Naturwerksteine	6 415	.	.	35
1412	Kalk-, Gipsstein, Anhydrit, Kreide und Dolomit	58 042	62 880	59 204	68
1413	Tonschiefer	313	.	.	2
1421	Kies und Sand;				
	gebrochene Natursteine	357 718	615 985	317 723	735
1422	Ton und Keolin	47 745	51 604	52 731	35
1430	Chemische und Düngemittelminerale	49 809	49 998	53 383	18
1440	Salz und Natriumchlorid; Meerwasser	109 995	94 422	112 645	11
1450	Steine und Erden, a.n.g.; sonstige Bergbauerzeugnisse	16 208	16 949	17 798	18
1499	Veredlung von Erzeugnissen dieser Güterabteilung	11 948	11 702	14 062	8
15	Nahrungs- und Futtermittel sowie Getränke	24 594 244	27 603 247	24 767 220	5 277
1511	Fleisch (ohne Geflügel)	1 872 379	1 943 873	1 788 732	575
1512	Geflügel und Tiere, a.n.g.	400 503	454 466	427 298	115
1513	Verarbeitetes Fleisch	2 514 359	2 759 533	2 553 902	1 044
1520	Fischerzeugnisse u.a. Meeresfrüchte	394 079	469 485	402 612	124
1531	Verarbeitete Kartoffeln und Kartoffelerzeugnisse	195 303	207 828	192 643	74
1532	Frucht- und Gemüsesäfte	451 035	468 113	483 308	150
1533	Verarbeitetes Obst u. Gemüse, a.n.g.	629 222	768 432	617 563	221
1541	Öle und Fette, roh	385 186	364 814	359 032	32
1542	Öle und Fette, raffiniert	344 839	372 243	351 801	25
1543	Margarine u.a. Nahrungsfette	221 026	224 116	217 435	15
1551	Milch und Milcherzeugnisse (ohne Speiseeis)	4 021 534	3 908 373	4 069 006	188
1552	Speiseeis	239 723	167 979	238 536	31
1561	Mehl- und Schälmuehlenerzeugnisse	554 038	570 010	567 983	128
1562	Stärke und Stärkerzeugnisse	185 843	254 021	198 176	30
1571	Futtermittel für Nutztiere	737 154	721 633	706 714	158
1572	Futtermittel für sonstige Tiere, zubereitet (ohne Vormischungen)	326 620	346 300	345 290	67
1581	Backwaren (ohne Dauerbackwaren)	2 201 651	2 335 018	2 251 695	2 196
1582	Dauerbackwaren	743 258	829 497	757 303	317
1583	Zucker	117 312	2 111 640	109 250	14
1584	Süßwaren (ohne Dauerbackwaren)	1 591 276	1 830 189	1 803 514	215
1585	Teigwaren	121 251	129 598	153 227	69
1586	Kaffee und Tee, Kaffee-Ersatz	702 772	797 038	691 360	61
1587	Würzen und Soßen	545 939	531 646	554 702	133
1588	Homogenisierte Nahrungsmittel- zubereitungen, i.A.E., zur Ernährung von Kindern oder zum Diätgebrauch in Behältnissen mit einem Inhalt von 250 g oder weniger	206 714	198 750	202 920	31
1589	Sonstige Nahrungsmittel, a.n.g.	1 014 270	995 378	1 021 012	302
1591	Spirituosen	215 262	216 017	226 435	89
1592	Ethylalkohol	31 229	25 651	26 095	13
1593	Wein	171 634	242 807	162 558	38
1594	Apfelwein und sonstige Fruchtweine; alkoholhaltige Mischgetränke, a.n.g.	41 034	41 782	38 854	210
1595	Wermutwein u.a. Weine aus frischen Weintrauben, aromatisiert	.	.	.	9
1596	Bier	1 562 981	1 573 798	1 464 041	352
1597	Malz	136 043	136 585	130 013	38
1598	Mineralwasser, Erfrischungsgetränke u.a. nicht alkoholhaltige Getränke	1 669 733	1 537 812	1 597 892	459
1599	Veredlung von Erzeugnissen dieser Güterabteilung, a.n.g. (z.B. Färben v. Eiern)	.	.	.	20

4 Wert der zum Absatz bestimmten Produktion nach Güterklassen und Güterabteilungen  
Deutschland

Güter- klasse, -abteilung	Bezeichnung	1. VJ 2002	4. VJ 2002	1. VJ 2003	1. VJ 2003 Anzahl
		1000 EUR			Unternehmen
1	2	3	4	5	6
16	Tabakerzeugnisse	1 049 968	1 106 581	961 286	24
1600	Tabakerzeugnisse	.	.	.	23
1699	Veredlung von Erzeugnissen dieser Güterabteilung	.	.	.	1
17	Textilien	3 075 968	2 950 379	2 998 959	1 147
1710	Textile Spinnstoffe und Garne	316 957	269 959	294 471	91
1720	Gewebe	618 787	627 134	593 674	174
1730	Textilveredlung	314 085	298 305	291 892	171
1740	Konfektionierte Textilwaren (ohne Bekleidung)	404 465	397 387	395 277	344
1751	Teppiche und textile Fußbodenbeläge	236 402	207 067	237 144	54
1752	Seilerwaren	27 692	24 521	26 521	31
1753	Vliesstoffe, auch getränkt, bestrichen, überzogen oder mit Lagen versehen	287 244	275 551	270 480	66
1754	Textilerzeugnisse, a.n.g.	519 667	531 344	555 504	237
1760	Gewirke und Gestricke	171 054	159 110	180 115	78
1771	Strumpfwaren	109 632	96 855	102 532	37
1772	Pullover, Strickjacken, Westen u.ä. Waren (einschl. Unterziehpullis), aus Gewirken oder Gestrickten	69 984	63 145	51 348	81
18	Bekleidung	814 883	555 271	686 789	414
1810	Bekleidung aus Leder oder rekonstituiertem Leder (ohne Bekleidungszubehör, Schuhe und Kopfbedeckungen)	6 199	5 802	6 453	12
1821	Arbeits- und Berufsbekleidung	22 342	26 764	24 489	40
1822	Oberbekleidung (ohne Arbeits- und Berufsbekleidung)	470 848	282 458	377 721	202
1823	Wäsche	228 883	165 984	195 879	164
1824	Bekleidung und Bekleidungszubehör, a.n.g.	78 143	65 846	73 451	112
1830	Pelze und Pelzwaren	2 657	2 975	2 911	12
1899	Veredlung von Erzeugnissen dieser Güterabteilung (ohne Bekleidung aus textilen Stoffen)	5 811	5 441	5 885	8
19	Leder und Lederwaren	536 206	462 257	481 087	236
1910	Leder	122 236	116 900	122 516	24
1920	Lederwaren (ohne Lederbekleidung und Schuhe)	97 726	92 014	96 919	100
1930	Schuhe	299 852	237 930	245 071	112
1999	Veredlung von Erzeugnissen dieser Güterabteilung	16 392	15 414	16 581	6
20	Holz sowie Holz-, Kork- und Flechtwaren (ohne Möbel)	3 100 214	3 577 467	3 090 057	1 693
2010	Holz, gesägt, auch gehobelt oder imprägniert	699 892	783 898	690 502	679
2020	Sperrholz, Span- u.ä. Platten, Faserplatten; Furnierblätter; verdichtetes Holz	911 992	956 123	944 525	128
2030	Konstruktionsteile, Fertigbauteile, Ausbauelemente und Fertigteil- bauten aus Holz	1 078 688	1 406 399	1 049 469	721
2040	Verpackungsmittel, Lagerbehälter und Ladungsträger, aus Holz	141 527	155 776	147 462	176
2051	Andere Holzwaren	219 950	232 330	207 434	195
2052	Kork-, Flecht- und Korbmacherwaren	3 610	2 997	3 811	8
2099	Veredlung von Erzeugnissen dieser Güterabteilung	44 555	39 944	46 854	27
21	Papier, Pappe und Waren daraus	6 917 585	6 909 996	7 148 092	989
2111	Holzstoff und Zellstoff	84 669	79 642	82 992	10
2112	Papier, Karton und Pappe	3 370 124	3 338 589	3 413 004	218
2121	Wellpapier und -pappe; Verpackungs- mittel aus Papier, Karton und Pappe	1 994 067	2 046 703	2 110 832	459
2122	Haushalts-, Hygiene- und Toiletten- artikel aus Zellstoff, Papier und Pappe	662 414	661 244	689 031	53
2123	Schreibwaren und Bürobedarf aus Papier, Karton oder Pappe	155 246	146 866	161 084	78
2124	Tapeten	110 190	90 850	107 414	15
2125	Andere Waren aus Papier, Karton und Pappe	516 117	520 206	545 638	259
2199	Veredlung von Erzeugnissen dieser Güterabteilung	24 759	25 895	38 096	25

**4 Wert der zum Absatz bestimmten Produktion nach Güterklassen und Güterabteilungen  
Deutschland**

Güter- klasse, -abteilung	Bezeichnung	1. VJ 2002	4. VJ 2002	1. VJ 2003	1. VJ 2003 Anzahl
		1000 EUR			Unternehmen
1	2	3	4	5	6
22	Verlags- und Druckerzeugnisse, bespielte Ton-, Bild- u. Datenträger	10 055 153	10 521 683	9 620 847	2 866
2211	Buch- und Musikverlagserzeugnisse	1 256 854	1 101 923	1 191 096	387
2212	Tageszeitungen (einschl. deren Sonntagszeitungen u.a. periodischen Druckschriften), mindestens viermal wöchentlich erscheinend	2 259 134	2 275 464	2 137 538	262
2213	Zeitung u.a. periodische Druckschriften, weniger als viermal wöchentlich erscheinend	1 851 612	1 895 836	1 813 191	633
2214	Bespielte Tonträger	39 944	171 928	109 099	24
2215	Sonstige Verlagserzeugnisse	66 170	105 058	54 247	127
2221	Druck von Tageszeitungen einschl. deren Sonntagszeitungen u.a. periodischen Druckschriften, mindestens viermal wöchentlich erscheinend	294 311	289 790	269 013	108
2222	Drucke, a.n.g.	3 587 051	3 849 959	3 367 961	1 611
2223	Druckweiterverarbeitung von Druckerzeugnissen	206 775	225 732	191 462	264
2224	Druckvorstufen- und Mediovorstufen-Dienstleistungen	189 041	198 197	173 275	361
2225	Sonstige druckbezogene Dienstleistungen	69 570	76 054	67 309	160
2231	Vervielfältigung von bespielten Tonträgern	121 898	152 181	117 410	20
2232	Vervielfältigung von bespielten Bildträgern	67 312	107 795	89 111	17
2233	Vervielfältigung von bespielten Datenträgern	45 479	71 767	40 137	17
23	Kokereierzeugnisse, Mineralöl- erzeugnisse, Spalt- und Brutstoffe	.	.	.	84
2310	Kokereierzeugnisse	.	.	.	-
2320	Mineralölerzeugnisse	3 348 123	3 683 613	4 232 577	80
2330	Spalt- und Brutstoffe	62 386	54 425	57 226	3
2399	Veredlung von Erzeugnissen dieser Güterabteilung (ohne Wiederaufbereitung v. radioaktiven Brennelementen)	.	.	.	1
24	Chemische Erzeugnisse	25 390 694	24 585 412	26 259 397	1 651
2411	Anorganische Industriegase	204 808	205 983	219 129	30
2412	Farbstoffe und Pigmente	936 058	889 908	942 251	82
2413	Sonstige anorganische Grundstoffe und Chemikalien	1 042 784	1 019 277	1 042 555	166
2414	Sonstige organische Grundstoffe und Chemikalien	3 971 838	4 129 916	4 493 421	177
2415	Düngemittel und Stickstoffverbindungen	560 111	475 204	533 359	53
2416	Kunststoffe, in Primärformen	4 369 903	3 941 668	4 239 219	224
2417	Synthetischer Kautschuk, in Primärformen	185 583	199 936	196 293	18
2420	Schädlingsbekämpfungs- und Pflanzenschutzmittel, Desinfektionsmittel	641 489	374 161	725 580	65
2430	Anstrichmittel, Druckfarben u. Kitte	1 866 493	1 865 457	1 902 435	321
2441	Pharmazeutische Grundstoffe u.ä. Erzeugnisse	660 899	567 108	636 283	76
2442	Pharmazeutische Spezialitäten und sonstige pharmazeutische Erzeugnisse	4 512 799	4 456 773	4 634 839	280
2451	Seifen, Wasch-, Reinigungs- und Poliermittel	1 122 915	1 098 316	1 131 963	267
2452	Duftstoffe und Körperpflegemittel	1 022 081	1 061 432	1 173 331	180
2461	Pyrotechnische Erzeugnisse	122 132	292 314	139 240	20
2462	Klebstoffe und Gelatine	354 938	341 200	350 947	88
2463	Etherische Öle	213 240	192 025	209 063	49
2464	Fotochemische Erzeugnisse	408 431	333 641	396 479	20
2465	Unbespielte Ton-, Bild- und Datenträger	178 520	110 972	91 585	12
2466	Chemische Erzeugnisse, a.n.g.	2 168 740	2 175 868	2 283 448	382
2470	Chemiefasern	616 176	618 885	665 014	41
2499	Veredlung von Erzeugnissen dieser Güterabteilung	230 755	235 368	251 963	61
25	Gummi- und Kunststoffwaren	11 278 765	11 519 596	11 715 918	3 420
2511	Bereifungen, aus Kautschuk	872 518	880 059	931 786	10
2512	Bereifungen, runderneuert	25 797	34 949	27 506	21
2513	Andere Gummiwaren (ohne Bereifungen)	1 535 562	1 501 522	1 610 402	326
2521	Platten, Folien, Schläuche und Profile, aus Kunststoffen	2 872 116	2 984 490	3 034 021	650
2522	Verpackungsmittel aus Kunststoffen	1 318 209	1 319 037	1 395 775	552
2523	Baubedarfsartikel aus Kunststoffen	948 234	1 199 439	935 753	727
2524	Andere Kunststoffwaren	3 449 123	3 335 250	3 525 638	1 575
2599	Veredlung von Erzeugnissen dieser Güterabteilung	257 206	264 849	255 037	180

4 Wert der zum Absatz bestimmten Produktion nach Güterklassen und Güterabteilungen  
Deutschland

Güter- klasse, -abteilung	Bezeichnung	1. VJ 2002	4. VJ 2002	1. VJ 2003	1. VJ 2003 Anzahl
		1000 EUR			Unternehmen
1	2	3	4	5	6
26	Glas, Keramik, bearbeitete Steine und Erden	5 886 683	6 554 106	5 543 695	2 226
2611	Flachglas (ohne veredeltes und bearbeitetes Flachglas)	188 300	189 233	179 030	28
2612	Veredeltes u. bearbeitetes Flachglas	608 533	697 513	596 327	221
2613	Mohlglas	494 151	519 194	502 131	71
2614	Glasfasern	168 303	173 993	174 965	34
2615	Sonstiges Glas (einschl. technischer Glaswaren)	309 264	305 823	311 955	105
2621	Haushaltswaren und Ziergegenstände, aus Keramik	159 375	155 883	140 823	61
2622	Sanitärkeramik	64 405	66 367	65 089	7
2623	Elektrische Isolatoren und Isolier- teile, aus keramischen Stoffen	50 265	46 466	51 547	14
2624	Keramische Waren für sonstige technische Zwecke	84 924	86 925	92 649	38
2625	Andere keramische Waren, a.n.g.	56 845	57 607	59 190	33
2626	Feuerfeste keramische Werkstoffe	262 405	273 995	281 838	62
2630	Keramische Wand-, Bodenfliesen und -platten	113 988	105 002	124 192	27
2640	Ziegel und sonstige Baukeramik	252 895	304 673	187 789	103
2651	Zement	351 340	371 275	237 231	36
2652	Kalk	95 485	101 198	93 304	32
2653	Gips, aus gebranntem Gipsstein oder aus Calciumsulfat	54 343	53 018	53 055	17
2661	Betonzeugnisse, vorgefertigte Bauelemente und Gebäude aus Beton oder Kalksandstein (Kunststein)	839 396	1 048 908	719 207	593
2662	Gipszeugnisse für den Bau	102 414	102 088	105 458	15
2663	Frischbeton (Transportbeton)	414 678	490 232	343 734	485
2664	Mörtel	235 868	264 970	218 400	183
2665	Faserzementwaren	42 308	47 412	39 640	26
2666	Andere Beton-, Zement-, Gips- und Kalksandsteinerzeugnisse	89 754	122 012	101 953	53
2670	Naturwerksteinerzeugnisse, a.n.g.	102 470	121 433	86 910	144
2681	Mühlsteine, Steine zum Zerfasern, Poliersteine und Schleifwerkzeuge	204 156	207 840	226 050	62
2682	Mineralerzeugnisse, a.n.g.	433 576	524 458	447 411	143
2699	Veredlung von Erzeugnissen dieser Güterabteilung	107 241	116 587	103 817	58
27	Metalle und Halbzeug daraus	12 698 415	12 541 833	13 544 738	1 207
2710	Roheisen, Rohstahl und Walzstahl sowie Ferrolegierungen	4 250 980	4 488 340	4 886 435	128
2721	Rohre, Rohrform-, Rohrverschluss- und Rohrverbindungsstücke, aus Gusseisen	71 974	62 626	76 245	10
2722	Stahlrohre, Rohrform-, Rohrver- schluss- und Rohrverbindungsstücke, aus Eisen oder Stahl	1 034 444	943 010	1 002 511	218
2731	Blankstahl	176 678	164 447	186 336	39
2732	Kaltband mit einer Breite von weniger als 600 mm	685 426	730 456	781 410	56
2733	Kaltprofile	109 861	101 220	107 446	41
2734	Draht	213 647	219 284	243 257	70
2741	Edelmetalle und Halbzeug daraus	390 841	378 223	421 279	28
2742	Aluminium und Halbzeug daraus	2 163 579	2 124 269	2 322 855	149
2743	Blei, Zink und Zinn und Halbzeug daraus	268 924	238 572	200 385	59
2744	Kupfer und Halbzeug daraus	1 192 746	1 032 449	1 111 842	93
2745	Sonstige NE-Metalle und Halbzeug daraus	229 557	182 726	174 572	51
2751	Eisengießereierzeugnisse	875 112	861 327	922 862	188
2752	Stahlgießereierzeugnisse	175 917	152 991	173 979	50
2753	Leichtmetallgießereierzeugnisse	740 641	750 077	817 657	229
2754	Buntmetall-/Schwermetallgießerei- erzeugnisse	118 088	111 815	115 668	114
28	Metallierzeugnisse	15 881 210	16 717 645	16 026 460	7 578
2811	Stahl- und Leichtmetallbau- konstruktionen	2 395 969	2 726 220	2 294 135	1 931
2812	Ausbauelemente aus Stahl und Aluminium	610 368	910 469	629 654	697
2821	Tanks, Sammelbehälter u.ä. Behälter, aus Eisen, Stahl oder Aluminium	261 374	333 063	247 096	277
2822	Heizkörper für Zentralheizungen; Zentralheizungskessel	316 113	374 980	296 687	62
2830	Dampfkessel (Dampferzeuger) (ohne Zentralheizungskessel); Kernreaktoren, Teile dafür	614 724	792 763	561 514	258
2840	Schmiede-, Blechformteile, gewalzte Ringe und pulvermetallurgische Erzeugnisse	2 775 045	2 806 273	3 020 940	989
2851	Oberflächenveredlung und Wärmebehandlung	1 012 537	1 000 580	1 006 110	820
2852	Mechanikleistungen, a.n.g.	1 045 270	1 031 976	1 132 540	1 104
2861	Schneidwaren und Bestecke	185 076	191 453	191 315	58
2862	Werkzeuge	1 502 650	1 468 713	1 449 567	902
2863	Schlösser und Beschläge	1 493 485	1 493 870	1 579 642	287

4 Wert der zum Absatz bestimmten Produktion nach Güterklassen und Güterabteilungen  
Deutschland

Güter- klasse, -abteilung	Bezeichnung	1. VJ 2002	4. VJ 2002	1. VJ 2003	1. VJ 2003 Anzahl
		1000 EUR			Unternehmen
1	2	3	4	5	6
2871	Behälter aus Eisen oder Stahl	143 897	142 151	141 130	85
2872	Verpackungen und Verschlüsse, aus Eisen, Stahl oder NE-Metall	553 866	531 998	509 515	80
2873	Drahtwaren	407 157	393 603	420 736	220
2874	Schrauben, Nieten, Ketten, Federn	1 001 916	939 766	1 039 508	408
2875	Eisen-, Blech- und Metallwaren, a.n.g.	1 377 743	1 391 488	1 324 769	840
2899	Veredlung von Erzeugnissen dieser Güterabteilung (ohne Schmiede-, Press-, Zieh- und Stanzteile, Ober- flächenveredlung, Wärmebehandlung und Mechanik, a.n.g.)	184 020	188 276	181 601	213
29	Maschinen	31 043 298	36 569 066	31 377 129	7 356
2911	Verbrennungsmotoren und Turbinen	953 054	1 264 363	879 858	69
2912	Pumpen und Kompressoren	2 121 678	2 326 521	2 279 945	487
2913	Armaturen	1 704 636	1 620 110	1 759 301	431
2914	Lager, Getriebe, Zahnräder und Antriebs Elemente	2 235 082	2 208 237	2 395 564	418
2921	Öfen und Brenner, Teile dafür	359 380	491 323	281 213	150
2922	Hebezeuge und Fördermittel	2 277 900	2 964 303	2 344 596	858
2923	Kälte- u. lufttechnische Erzeugnisse für gewerbliche Zwecke	1 805 542	2 246 459	1 796 254	581
2924	Maschinen für unspezifische Verwendung, a.n.g.	2 992 097	3 524 392	3 134 765	1 036
2931	Einachsschlepper, Acker- und Forst- schlepper, andere Zugmaschinen	507 598	465 664	491 231	37
2932	Sonstige Maschinen für die Land- und Forstwirtschaft, Teile dafür	843 538	599 146	887 575	242
2941	Handgeführte, kraftbetriebene Werk- zeuge; Teile dafür	393 256	365 536	385 326	94
2942	Werkzeugmaschinen für die Metall- bearbeitung, Teile dafür	2 072 262	2 755 584	1 915 653	700
2943	Werkzeugmaschinen a.n.g., Teile dafür; Zubehör für Werkzeugmaschinen	1 100 446	1 416 436	1 042 570	541
2951	Maschinen für die Metallherzeugung, Walzwerkseinrichtungen, Gießmaschinen	219 847	559 046	318 745	133
2952	Bergwerks-, Bau- und Baustoff- maschinen, Teile dafür	1 311 946	1 564 371	1 419 977	338
2953	Maschinen für die Nahrungs-, Futter- mittel- und Getränkeherstellung und für die Tabakverarbeitung, Teile dafür	626 037	874 428	725 986	304
2954	Maschinen für die Textil- und Bekleidungsherstellung, die Lederer- zeugung und -verarbeitung sowie die Herstellung von Schuhen	942 837	1 283 664	1 099 877	253
2955	Maschinen für das Papiergewerbe	430 457	516 413	416 111	154
2956	Maschinen für das Druckgewerbe und für sonstige bestimmte Wirtschafts- zweige, a.n.g.	5 382 308	6 754 178	5 293 890	2 365
2960	Waffen und Munition, Teile dafür	55 586	72 876	65 492	20
2971	Elektrische Haushaltsgeräte, Teile dafür (einschl. Tauchsiedern und elektrischen Geräten zum Raum- oder Bodenheizen o.ä., für gewerbliche Zwecke)	2 275 643	2 299 746	2 240 125	167
2972	Nichtelektrische Heiz-, Koch-, Heiß- wasser-, Heißluft- u.ä. Geräte für den Haushalt, Teile dafür	340 202	308 177	228 324	72
2999	Veredlung von Erzeugnissen dieser Güterabteilung	91 967	88 090	74 752	165
30	Büromaschinen, Datenverarbeitungs- geräte und -einrichtungen	2 679 894	2 922 067	2 432 477	261
3001	Büromaschinen	338 784	306 653	281 048	64
3002	Datenverarbeitungsgeräte und -einrichtungen	2 337 520	2 612 049	2 150 158	212
3099	Veredlung von Erzeugnissen dieser Güterabteilung	3 589	3 365	1 271	5
31	Geräte der Elektrizitätserzeugung und -verteilung u.ä.	12 800 225	13 967 880	13 394 698	2 516
3110	Elektromotoren, Generatoren, Trans- formatoren und Teile dafür	2 727 644	3 175 662	2 853 376	594
3120	Elektrizitätsverteilungs- und -schalteinrichtungen, Teile dafür	5 010 108	5 399 889	5 244 772	1 084
3130	Isolierte Elektrokabel, -leitungen und -drähte	796 686	702 932	715 289	175
3140	Akkumulatoren und Batterien	272 209	298 733	301 308	29
3150	Elektrische Lampen und Leuchten	998 720	1 050 080	977 254	329
3161	Elektrische Ausrüstungen für Motoren und Fahrzeuge, a.n.g.	1 742 831	1 878 064	1 980 929	154
3162	Sonstige elektrische Ausrüstungen, a.n.g.	1 203 122	1 416 199	1 272 716	530
3199	Veredlung von Erzeugnissen dieser Güterabteilung	48 906	46 322	49 054	52



4 Wert der zum Absatz bestimmten Produktion nach Güterklassen und Güterabteilungen  
Deutschland

Güter- klasse, -abteilung	Bezeichnung	1. VJ 2002	4. VJ 2002	1. VJ 2003	1. VJ 2003 Anzahl
		1000 EUR			Unternehmen
1	2	3	4	5	6
32	Nachrichtentechnik, Rundfunk- und Fernsehgeräte sowie elektronische Bauelemente	6 285 746	6 668 649	6 106 748	701
3210	Elektronische Bauelemente	2 157 374	2 371 216	2 299 594	342
3220	Nachrichtentechnische Geräte und Einrichtungen	3 060 537	3 064 749	2 717 988	194
3230	Rundfunk- und Fernsehgeräte, phono- und videotechnische Geräte	1 024 393	1 188 264	1 044 041	207
3299	Veredlung von Erzeugnissen dieser Güterabteilung	43 442	44 419	45 124	16
33	Medizin-, mess-, steuerungs-, regelungstechnische und optische Erzeugnisse; Uhren	7 249 215	7 744 488	7 471 885	2 536
3310	Medizinische Geräte u. orthopädische Vorrichtungen	2 675 200	2 830 905	2 832 892	1 099
3320	Mess-, Kontroll-, Navigations- u.ä. Instrumente und Vorrichtungen	3 250 540	3 575 099	3 323 761	1 163
3330	Planung, Montage, Reparatur und Instandhaltung von industriellen Prozess-Steuerungseinrichtungen (Dauerbetrieb-Steuerungseinrichtungen)	239 559	295 763	255 102	128
3340	Optische und fotografische Geräte	930 994	889 424	936 485	193
3350	Uhren	120 917	136 538	112 017	83
3399	Veredlung von Erzeugnissen dieser Güterabteilung (ohne Planung und Installation von Dauerbetrieb-Steuerungseinrichtungen)	32 005	16 758	11 627	20
34	Kraftwagen und Kraftwagenteile	48 255 419	50 677 698	52 018 978	1 299
3410	Kraftwagen und Kraftwagenmotoren	33 454 268	35 131 521	35 954 048	87
3420	Karosserien, Aufbauten und Anhänger	1 349 958	1 491 422	1 443 448	402
3430	Teile und Zubehör für Kraftwagen und Verbrennungsmotoren mit Fremd- und Selbstzündung	13 276 583	13 901 142	14 473 344	857
3499	Veredlung von Erzeugnissen dieser Güterabteilung	174 610	153 613	148 139	41
35	Sonstige Fahrzeuge	5 108 746	6 040 855	4 824 417	441
3511	Schiffe (ohne Boote und Yachten)	722 444	1 162 418	394 454	94
3512	Boote und Yachten	78 298	83 620	117 379	26
3520	Schienenfahrzeuge	1 024 792	1 275 322	1 099 497	113
3530	Luft- und Raumfahrzeuge	2 711 171	3 094 334	2 625 158	86
3541	Krafträder	.	.	.	20
3542	Fahrräder, Teile und Zubehör	191 967	114 169	185 400	51
3543	Behindertenfahrzeuge	49 140	57 039	51 475	25
3550	Fahrzeuge, a.n.g.	48 240	59 395	47 413	36
3599	Veredlung von Erzeugnissen dieser Güterabteilung	.	.	.	3
36	Möbel, Schmuck, Musikinstrumente, Sportgeräte, Spielwaren u. sonstige Erzeugnisse	6 121 969	6 303 482	5 928 938	2 159
3611	Sitzmöbel	1 659 344	1 605 933	1 667 134	391
3612	Büro- und Ladenmöbel	581 851	593 527	468 287	367
3613	Küchenmöbel aus Holz	776 292	822 044	771 819	170
3614	Sonstige Möbel	1 659 610	1 601 163	1 565 924	821
3615	Matratzen	193 078	196 918	210 676	81
3621	Münzen	8 129	4 832	9 144	8
3622	Schmuck, Gold- und Silberschmiedewaren (ohne Phantasieschmuck)	150 618	194 671	133 590	102
3630	Musikinstrumente	79 331	90 805	81 888	69
3640	Sportgeräte	103 656	118 299	107 320	80
3650	Spielwaren	303 020	409 905	321 317	142
3661	Phantasieschmuck	9 512	9 756	9 079	16
3662	Besen und Bürsten	123 422	126 234	128 380	80
3663	Sonstige Erzeugnisse, a.n.g.	467 538	519 324	446 874	270
3699	Veredlung von Erzeugnissen dieser Güterabteilung (ohne Möbelveredlung und ohne Polsterung von Sitzmöbeln)	6 569	10 071	7 508	22
37	Sekundärrohstoffe	373 734	440 681	447 153	192
3710	Metallische Sekundärrohstoffe	268 512	321 593	325 093	62
3720	Nichtmetallische Sekundärrohstoffe	105 222	119 088	122 060	156

4 Wert der zum Absatz bestimmten Produktion nach Güterklassen und Güterabteilungen  
Deutschland

Güter- klasse, -abteilung	Bezeichnung	1. VJ 2002	4. VJ 2002	1. VJ 2003	1. VJ 2003 Anzahl
		1000 EUR			Unternehmen
1	2	3	4	5	6
40	Energie und Dienstleistungen der Energieversorgung	-	-	-	-
4011	Elektrischer Strom	-	-	-	-
4012	Dienstleistungen der Übertragung von elektrischem Strom durch Fern- leitungen	-	-	-	-
4013	Dienstleistungen der Verteilung und des Handels von elektrischem Strom	-	-	-	-
4021	Gase (ohne Erdgas, Erdölgas u.ä. gasförmige Kohlenwasserstoffe)	-	-	-	-
4022	Dienstleistungen der Gasversorgung durch Rohrleitungen und des Handels mit Gas	-	-	-	-
4023	Dienstleistungen des Gashandels	-	-	-	-
4030	Fernwärme und Dienstleistungen der Wärmeversorgung (einschl. der Versorgung mit Energie in kalter Form)	-	-	-	-
41	Wasser und Dienstleistungen der Wasserversorgung	-	-	-	-
45	Fertigteilbau	4 692	2 297	1 050	9

**Produktion nach Güterarten**  
**Deutschland**

## 5 Produktion nach Güterarten - Deutschland

Melde-Nr.	Bezeichnung	Einheit	1. VJ 2002	4. VJ 2002	1. VJ 2003	1. VJ 2003 Anzahl Unternehmen
1	2	3	4	5	6	7
Kohle und Torf						
1010 11 300	Steinkohle, nicht agglomeriert - Kokssteinkohle (Steinkohle mit einem oberen Heizwert von mehr als 23.865 kJ/kg auf Nassprobe, aschefrei, geeignet zur Herstellung von Hochofenkoks)	1000 t	*	6 328	6 921	6 200
		TJ	*	188 155	205 809	184 355
	darunter zum Absatz bestimmt	1000 t		5 684	6 233	5 552
		TJ		169 000	185 348	165 099
		1000 EUR		.	.	.
1010 11 500	- Kesselkohle (Steinkohle mit einem oberen Heizwert von mehr als 23.865 kJ/kg auf Nassprobe, aschefrei, zur Dampferzeugung und Raumheizung, einschl. Hartbraunkohle)	1000 t	*	-	-	-
		TJ	*	-	-	-
	darunter zum Absatz bestimmt	1000 t		-	-	-
		TJ		-	-	-
		1000 EUR		-	-	-
1010 12 000	Steinkohlenbriketts u.ä. aus Steinkohle gewonnene feste Brennstoffe (EGKS)	1000 t	*	.	.	.
		TJ	*	.	.	.
	darunter zum Absatz bestimmt	1000 t		.	.	.
		TJ		.	.	.
		1000 EUR		.	.	.
1010 13 000	Dienstleistungen für die Steinkohlegewinnung (z.B. Reinigen, Sortieren, Klassieren, Zerkleinern, Agglomerieren)	1000 EUR		.	.	1
1020 10 300	Braunkohle und Braunkohlenbriketts - Braunkohle (Kohle mit einem oberen Heizwert von weniger als 23.865 kJ/kg auf Nassprobe, aschefrei)	1000 t	*	46 061	47 374	45 243
		TJ	*	408 472	420 116	401 216
	darunter zum Absatz bestimmt	1000 t		19 866	20 447	19 602
		TJ		176 170	181 325	173 828
		1000 EUR		.	.	.
1020 10 500	- Braunkohlenbriketts (Braunkohlenbriketts u.ä. aus Braunkohle gewonnene feste Brennstoffe)	1000 t	*	315	433	333
		TJ	*	6 141	8 442	6 484
	darunter zum Absatz bestimmt	1000 t		315	433	333
		TJ		6 141	8 442	6 484
		1000 EUR		.	.	.
1020 20 000	Dienstleistungen für die Braunkohlegewinnung (z.B. Reinigen, Sortieren, Klassieren, Zerkleinern, Agglomerieren)	1000 EUR		-	-	-
Torf (einschl. Torfstreu), auch agglomeriert						
1030 10 101	- Torf für gärtnerische Zwecke - - Schwarztorf für gärtnerische Zwecke, ohne Nährstoffe, lose und in Säcken	m³	*	200 675	296 485	.
	darunter zum Absatz bestimmt	m³		200 675	296 485	269 213
		1000 EUR		1 984	2 256	2 657
1030 10 102	- - Schwarztorf für gärtnerische Zwecke, mit Nährstoffen, Bodenverbesserer, Substrate	m³	*	1 543 590	381 439	683 707
	darunter zum Absatz bestimmt	m³		1 543 590	381 439	683 707
		1000 EUR		15 607	8 507	16 553
1030 10 103	- Blumenerde	m³	*	1 021 709	409 353	1 017 912
	darunter zum Absatz bestimmt	m³		1 021 709	409 353	1 017 912
		1000 EUR		31 719	12 996	32 453
1030 10 104	- Weisstorf für gärtnerische Zwecke - - ohne Nährstoffe - - - in Ballen	m³	*	54 192	44 733	.
	darunter zum Absatz bestimmt	m³		54 192	44 733	68 446
		1000 EUR		1 177	764	1 321
1030 10 105	- - - lose und in Säcken	m³	*	113 446	65 542	108 462
	darunter zum Absatz bestimmt	m³		113 446	65 542	108 462
		1000 EUR		1 826	1 033	1 979
1030 10 106	- - mit Nährstoffen, Bodenverbesserer, Substrate - - - in Ballen	m³	*	101 711	35 739	80 388
	darunter zum Absatz bestimmt	m³		101 711	35 739	80 388
		1000 EUR		2 429	899	.
1030 10 107	- - - lose und in Säcken	m³	*	231 521	100 229	269 001
	darunter zum Absatz bestimmt	m³		231 521	100 229	269 001
		1000 EUR		8 516	3 595	9 303
1030 10 109	- - Anderer Torf (z.B. Pflanzenballen, Abdektorf für Champignons, Champignonszuchterde mit mindestens 75 % Torf, Moorpackungen aus Schwarztorf, gemahlen u.ä.)	m³	*	-	-	-
	darunter zum Absatz bestimmt	m³		-	-	-
		1000 EUR		-	-	-

## 5 Produktion nach Güterarten - Deutschland

Melde-Nr.	Bezeichnung	Einheit	1. VJ 2002	4. VJ 2002	1. VJ 2003	1. VJ 2003 Anzahl Unternehmen
1	2	3	4	5	6	7
1030 10 500	- Torf/Torfbriketts (weicher poröser oder gepresster Brennstoff aus fossilen Sedimentablagerungen pflanzlichen Ursprungs, einschl. unter Hochdruck erzeugter Torfbriketts) (Industrietorf) darunter zum Absatz bestimmt	t t 1000 EUR	* . .	. . .	. . .	1 1 2
1099 00 000	Veredlung von Erzeugnissen dieser Güterabteilung	1000 EUR	11 425	.	.	2
	Erdöl und Erdgas; Dienstleistungen für die Erdöl- und Erdgasgewinnung					
	Erdöl und Öl aus bituminösen Mineralien, roh					
1110 10 300	- Rohöl (natürlich vorkommendes Mineralöl, bestehend aus zahlreichen Kohlenwasserstoffen, einschl. Öl aus Ölschiefer, Asphaltsand usw.) darunter zum Absatz bestimmt	1000 t TJ 1000 t TJ 1000 EUR	* * 825 35 185 825 35 185 135 770	988 42 141 988 42 141 183 035	957 40 823 957 40 823 160 382	. . . . .
1110 10 500	- Erdgaskondensate (Flüssigerdgas, die Erdgasanteile, die in Separatoren, Vor-Ort-Einrichtungen oder Gasaufbereitungsanlagen verflüssigt werden (LPG, Naturbenzin, Gasöl)) darunter zum Absatz bestimmt	1000 t TJ 1000 t TJ 1000 EUR	* * . . .	. . . . .	. . . . .	2 1 .
1110 20 000	Erdgas (methanreiches Verbrennungsgas aus Lagerstätten) darunter zum Absatz bestimmt	1000 MWh 1000 MWh 1000 EUR	* 56 918 56 918 669 955	58 185 58 185 369 746	58 907 58 907 162 152	. . .
1110 30 000	Verflüssigung und Rückumwandlung von Erdgas zu Transportzwecken	1000 EUR	.	.	.	1
1110 40 000	Bituminöse oder ölhaltige Schiefer und Sande darunter zum Absatz bestimmt	t TJ t TJ 1000 EUR	* * . . .	. . . . .	. . . . .	- - - - .
	Dienstleistungen für die Erdöl- und Erdgasgewinnung (ohne geophysikalische, geologische und seismographische Untersuchungen)					
1120 11 000	Bohrungsarbeiten für die Erdöl- und Erdgasgewinnung	1000 EUR	.	.	.	3
1120 12 000	Installations-, Reparatur-, Instandhaltungs- und Abbauarbeiten bezüglich Bohranlagen für die Erdöl und Erdgasgewinnung sowie andere damit verbundene Dienstleistungen	1000 EUR	.	.	.	9
	Uran- und Thoriumerze					
1200 10 000	Uran- und Thoriumerze und deren Konzentrate	t 1000 EUR	- -	- -	- -	-
	Erze					
	Eisenerze und ihre Konzentrate (ohne Schwefelkiesabbrände)					
1310 10 300	- nicht agglomeriert (EGKS) darunter zum Absatz bestimmt	t-eff. t-eff. 1000 EUR	* * -	- - -	- - -	- - -
1310 10 500	- agglomeriert (EGKS) darunter zum Absatz bestimmt	t-eff. t-eff. 1000 EUR	* * -	- - -	- - -	- - -
	NE-Metallerze (ohne Uran- und Thoriumerze)					
1320 11 000	- Kupfererze u. i. Konzentrate darunter zum Absatz bestimmt	t-eff. t-eff. 1000 EUR	* * -	- - -	- - -	- - -
1320 12 000	- Nickelerze u. i. Konzentrate darunter zum Absatz bestimmt	t-eff. t-eff. 1000 EUR	* * -	- - -	- - -	- - -
1320 13 000	- Aluminiumerze u. i. Konzentrate darunter zum Absatz bestimmt	t-eff. t-eff. 1000 EUR	* * -	- - -	- - -	- - -
1320 14 000	- Edelmetallerze u. i. Konzentrate darunter zum Absatz bestimmt	t-eff. t-eff. 1000 EUR	* * -	- - -	- - -	- - -

## 5 Produktion nach Güterarten - Deutschland

Melde-Nr.	Bezeichnung	Einheit		1. VJ 2002	4. VJ 2002	1. VJ 2003	1. VJ 2003 Anzahl Unternehmen
1	2	3		4	5	6	7
1320 15 300	- Zinnerze u. i. Konzentrate darunter zum Absatz bestimmt	t-eff. t-eff. 1000 EUR	*	- - -	- - -	- - -	- - -
1320 15 500	- Bleierze u. i. Konzentrate darunter zum Absatz bestimmt	t-eff. t-eff. 1000 EUR	*	- - -	- - -	- - -	- - -
1320 15 700	- Zinkerze u. i. Konzentrate darunter zum Absatz bestimmt	t-eff. t-eff. 1000 EUR	*	- - -	- - -	- - -	- - -
1320 16 300	- Wolframerze u. i. Konzentrate darunter zum Absatz bestimmt	t-eff. t-eff. 1000 EUR	*	- - -	- - -	- - -	- - -
1320 16 500	- Manganerze u. i. Konzentrate (einschl. manganhaltiger Eisenerze u. i. Konzentrate, mit einem Gehalt an Mangan von 20 GHT oder mehr, bezogen auf die Trockensubstanz (EGKS)) darunter zum Absatz bestimmt	t-eff. t-eff. 1000 EUR	*	- - -	- - -	- - -	- - -
1320 16 900	- Andere NE-Metallerze u. i. Konzentrate darunter zum Absatz bestimmt	t-eff. t-eff. 1000 EUR	*	- - -	- - -	- - -	- - -
1399 00 000	Veredlung von Erzeugnissen dieser Güterabteilung	1000 EUR		-	-	-	-
	Steine und Erden, sonstige Bergbauerzeugnisse						
	Naturwerksteine						
	Marmor u.s. kalkhaltige Werksteine - Marmor und Travertin						
1411 11 330	- - roh oder grob behauen darunter zum Absatz bestimmt	t t 1000 EUR	*	2 780 276	8 174 695	3 254 308	6 4
1411 11 350	- - lediglich zerteilt, in Blöcken oder in Platten						
1411 11 350	- - mit einer Dicke von 25 cm oder weniger darunter zum Absatz bestimmt	t t 1000 EUR	*	753 482	1 024 653	994 597	6 5
1411 11 370	- - mit einer Dicke von mehr als 25 cm darunter zum Absatz bestimmt	t t 1000 EUR	*	. .	. .	. .	5 5
1411 11 500	- Ecaussine u.s. Werksteine a. Kalk- stein; Alabaster, roh, auch grob behauen oder lediglich zerteilt darunter zum Absatz bestimmt	t t 1000 EUR	*	8 783 8 087 1 269	11 689 10 528 1 326	6 084 950	5 4
	Granit, Sandstein u.s. Werksteine - Granit						
1411 12 330	- - roh oder grob behauen darunter zum Absatz bestimmt	t t 1000 EUR	*	16 129 16 129 175	20 706 20 706 444	5 018 5 018 53	7 7
1411 12 350	- - lediglich zerteilt, in Blöcken oder in Platten						
1411 12 350	- - mit einer Dicke von 25 cm oder weniger darunter zum Absatz bestimmt	t t 1000 EUR	*	1 544 1 544 1 702	1 914 1 914 2 039	1 589 1 589 1 652	3 3
1411 12 370	- - mit einer Dicke von mehr als 25 cm darunter zum Absatz bestimmt	t t 1000 EUR	*	- -	. .	. .	1 1
1411 12 530	- Sandstein - - roh oder grob behauen darunter zum Absatz bestimmt	t t 1000 EUR	*	3 499 3 499 733	6 754 6 754 1 226	5 388 5 388 658	10 10
1411 12 560	- lediglich zerteilt, in Blöcken oder in Platten darunter zum Absatz bestimmt	t t 1000 EUR	*	1 861 1 861 615	3 919 3 919 539	1 143 1 143 252	6 6
1411 12 900	- Andere Werksteine darunter zum Absatz bestimmt	t t 1000 EUR	*	8 990 .	. .	. .	3 1
	Kalk-, Gipsstein, Anhydrit, Kreide und Dolomit						
	Gipsstein, Anhydrit; Kalkstein (ohne gebrochene Kalksteine für den Tief- bau und ohne Naturwerksteine)						
1412 10 300	- Gipsstein; Anhydrit darunter zum Absatz bestimmt	1000 t 1000 t 1000 EUR	*	359 176 2 256	451 227 3 064	348 182 2 034	13 12

5 Produktion nach Güterarten - Deutschland

Melde-Nr.	Bezeichnung	Einheit	1. VJ 2002	4. VJ 2002	1. VJ 2003	1. VJ 2003 Anzahl Unternehmen
1	2	3	4	5	6	7
1412 10 530	- Kalkstein (ohne gebrochene Kalksteine für den Tiefbau und ohne Naturwerksteine) - - Kalkstein für die Herstellung von Zement; Branntkalk und Kalkstein für Industrie und Umwelttechnik darunter zum Absatz bestimmt	1000 t 1000 t 1000 EUR	* 10 027 2 502 17 798	12 704 2 809 19 057	9 034 2 034 16 134	46 30
1412 10 550	- - Kalkstein, gemahlen darunter zum Absatz bestimmt	1000 t 1000 t 1000 EUR	* 1 935 1 145 23 881	2 204 1 426 25 404	1 820 1 346 25 903	38 36
1412 20 100	Kreide und Dolomit, auch gebrannt oder gesintert - Kreide darunter zum Absatz bestimmt	t t 1000 EUR	* . . .	. . .	. . .	3 3
1412 20 300	- Dolomit, weder gebrannt noch gesintert darunter zum Absatz bestimmt	t t 1000 EUR	* 163 258 163 258 1 974	166 974 166 974 2 061	177 735 177 735 2 049	7 7
1412 20 530	- Dolomit, gebrannt und gesintert - - gebrannt darunter zum Absatz bestimmt	t t 1000 EUR	* 47 066 47 066 2 803	72 784 . 4 063	57 261 . 3 054	8 8
1412 20 550	- - gesintert darunter zum Absatz bestimmt	t t 1000 EUR	* . . .	. . .	. . .	1 1
1412 20 700	- - Dolomitstampfmasse, rein darunter zum Absatz bestimmt	t t 1000 EUR	* . . .	- - -	- - -	- -
1413 10 000	Tonschiefer, auch grob behauen oder lediglich zerteilt, in Blöcken oder in Platten darunter zum Absatz bestimmt	t t 1000 EUR	* 10 684 10 684 313	. . .	. . .	2 2
1421 11 500	Kies und Sand; gebrochene Natursteine Natürliche Sande - Kiesel-saure Sande und Quarzsande (Industriesand) - Andere natürliche Sande (ohne metallhaltige Sande) - - Bausand (z.B. als Betonzuschlag)	1000 t 1000 EUR 1000 t 1000 EUR	1 633 27 743 11 394 57 833	1 936 29 912 15 595 77 940	1 696 28 700 10 688 51 984	40 351
1421 11 909	- - Andere natürliche Sande	1000 t 1000 EUR	1 957 9 507	2 818 12 916	2 065 8 941	116
1421 12 133	Feldsteine, Kies, gebrochene Natursteine für den Betonbau oder als Steinmaterial im Wege- und Bahnbau; Körnungen, Splitt und Mehl von Natursteinen - Kies, Feldsteine, Feuerstein (Flintstein) und Kiesel - - Kies - - - Baukies (z.B. als Betonzuschlag)	1000 t 1000 EUR 1000 t 1000 EUR	12 773 79 007 1 750 10 091	17 639 107 016 3 015 16 895	11 150 68 457 1 753 8 529	365 118
1421 12 139	- - - Anderer Kies	1000 t 1000 EUR	1 750 10 091	3 015 16 895	1 753 8 529	118
1421 12 150	- - Feldsteine, Feuerstein (Flintstein) und Kiesel	1000 t 1000 EUR	2 087 11 911	3 679 20 171	1 854 10 671	51
1421 12 301	- Gebrochene Natursteine für den Beton-, Wege- oder Bahnbau - - Gebrochener Kalkstein und Dolomit	1000 t 1000 EUR	2 569 13 296	3 880 18 459	1 959 9 878	38
1421 12 303	- - Brechsande und Körnungen	1000 t 1000 EUR	5 567 32 036	12 174 66 963	5 322 29 326	115
1421 12 305	- - Wasserbausteine	1000 t 1000 EUR	405 3 790	646 5 546	462 3 764	51
1421 12 307	- - Schrotten, Korngröße 35 bis 60 mm	1000 t 1000 EUR	859 3 645	1 620 6 752	770 3 142	61
1421 12 309	- - Andere gebrochene Natursteine, a.n.g.	1000 t 1000 EUR	5 941 32 164	10 738 55 370	5 287 27 935	128
1421 12 500	- Körnungen, Splitt und Mehl aus Marmor - Körnungen, Splitt und Mehl von anderen Natursteinen (nicht für den Beton-, Wege- oder Bahnbau)	1000 t 1000 EUR	51 929	160 1 334	61 1 069	5
1421 12 930	- - Körnungen, Splitt (ohne Marmor)	1000 t 1000 EUR	6 091 38 460	11 364 68 613	5 295 32 963	138

## 5 Produktion nach Güterarten - Deutschland

Melde-Nr.	Bezeichnung	Einheit	1. VJ 2002	4. VJ 2002	1. VJ 2003	1. VJ 2003 Anzahl Unternehmen
1	2	3	4	5	6	7
1421 12 950	- - Mehl (ohne Marmor- und Kalksteinmehl)	1000 t	395	731	295	23
	Mischgut aus Schlacken u.ä. Industrieabfällen, auch in Verbindung mit zerkleinerten Natursteinen und unter Zusatz von bitumenhaltigen Bindemitteln	1000 EUR	5 067	6 875	4 113	
1421 13 300	- Schotter, Splitt, Kies, Sand aus natürlichen Gesteinsvorkommen sowie aus Schlacken u.ä. Industrieabfällen, für Bauzwecke	1000 t	1 461	1 799	1 551	14
		1000 EUR	9 853	11 065	9 152	
1421 13 500	- Asphaltmischgut auf der Grundlage von Schotter, Splitt, Kies, Sand aus natürlichen Gesteinsvorkommen sowie aus Schlacken u.ä. Industrieabfällen, unter Zusatz von Bitumen oder bitumenhaltigen Bindemitteln und ggf. weiterer Zusätze	1000 t	707	3 702	619	42
		1000 EUR	22 385	110 160	19 099	
	Ton und Kaolin					
	Kaolin u.ä. kaolinhaltiger Ton und Lehm, roh oder gebrannt					
1422 11 400	- Kaolin, auch gebrannt	1000 t	.	.	.	8
	darunter zum Absatz bestimmt	1000 t	235	258	249	7
		1000 EUR	23 125	26 003	27 208	
1422 11 600	- Anderer kaolinhaltiger Ton und Lehm, auch gebrannt	1000 t	.	.	.	2
	darunter zum Absatz bestimmt	1000 t	.	.	.	2
		1000 EUR	.	.	.	
	Anderer Ton u. Lehm, Andalusit, Cyanit, Sillimanit, roh oder gebrannt; Mullit, Schamotte-Körnungen und Ton-Dinasmassen					
1422 12 100	- Bentonit, Bleich- und Walkerden	1000 t	.	.	.	5
	darunter zum Absatz bestimmt	1000 t	.	17	.	4
		1000 EUR	.	.	.	
1422 12 330	- Feuerfester Ton und Lehm					
	- - roh	1000 t	.	.	.	15
	darunter zum Absatz bestimmt	1000 t	151	159	155	14
		1000 EUR	3 319	3 379	3 511	
1422 12 350	- - gebrannt	1000 t	.	.	.	4
	darunter zum Absatz bestimmt	1000 t	3	4	3	3
		1000 EUR	360	328	285	
	- Anderer Ton und Lehm (ohne geblähten Ton, einschl. keramischem Ton)					
1422 12 503	- - Keramischer Ton	1000 t	842	842	813	13
	darunter zum Absatz bestimmt	1000 t	794	769	767	10
		1000 EUR	15 550	16 267	16 160	
1422 12 509	- - Anderer Ton und Lehm	1000 t	56	57	28	7
	darunter zum Absatz bestimmt	1000 t	56	57	28	7
		1000 EUR	662	365	337	
1422 12 700	- Andalusit, Cyanit, Sillimanit und Mullit	1000 t	.	.	.	1
	darunter zum Absatz bestimmt	1000 t	.	.	.	1
		1000 EUR	.	.	.	
1422 12 900	- Schamotte-Körnungen und Ton-Dinasmassen	1000 t	42	41	46	5
	darunter zum Absatz bestimmt	1000 t	42	41	46	5
		1000 EUR	4 026	3 952	4 058	
	Chemische und Düngemittelminerale					
	Natürliche Calcium- und Aluminiumcalciumphosphate; Carnallit, Sylvinit u.ä. natürliche rohe Kalisalze					
1430 11 300	- Natürliche Calciumphosphate, natürliche Aluminiumcalciumphosphate und Phosphatkreiden	t	.	.	.	-
	darunter zum Absatz bestimmt	t	.	.	.	-
		1000 EUR	.	.	.	
1430 11 500	- Carnallit, Sylvinit u.ä. natürliche rohe Kalisalze	t-K20	.	.	.	1
	darunter zum Absatz bestimmt	t-K20	.	.	.	1
		1000 EUR	.	.	.	
	Schwefelkies, nicht geröstet; Schwefel, roh oder nicht raffiniert					
1430 12 300	- Schwefelkies, nicht geröstet	t	.	.	.	-
	darunter zum Absatz bestimmt	t	.	.	.	-
		1000 EUR	.	.	.	
1430 12 500	- Schwefel, roh oder nicht raffiniert	t	.	.	.	-
	darunter zum Absatz bestimmt	t	.	.	.	-
		1000 EUR	.	.	.	
	Andere chemische Minerale					
	- Natürliches Bariumsulfat und -carbonat					
1430 13 130	- - Natürliches Bariumsulfat (Baryt)	t	.	.	.	2
	darunter zum Absatz bestimmt	t	.	.	.	2
		1000 EUR	.	.	.	



5 Produktion nach Güterarten - Deutschland

Melde-Nr.	Bezeichnung	Einheit	1. VJ 2002	4. VJ 2002	1. VJ 2003	1. VJ 2003 Anzahl Unternehmen
1	2	3	4	5	6	7
1430 13 150	- - Natürliches Bariumcarbonat (Witherit), auch gebrannt darunter zum Absatz bestimmt	t 1000 EUR	*	- - -	- - -	- -
1430 13 550	- - Natürliche Borate und ihre Konzentrate; natürliche Borsäure darunter zum Absatz bestimmt	t 1000 EUR	*	. .	. .	1 1
1430 13 590	- - Andere natürliche Borate und ihre Konzentrate; natürliche Borsäure darunter zum Absatz bestimmt	t 1000 EUR	*	- -	- -	- -
1430 13 730	- - Flussspat - - mit einem Gehalt an Calciumfluorid von 97 GHT oder weniger darunter zum Absatz bestimmt	t 1000 EUR	*	- -	- -	- -
1430 13 750	- - mit einem Gehalt an Calciumfluorid von mehr als 97 GHT darunter zum Absatz bestimmt	t 1000 EUR	*	. .	. .	2 2
1430 13 830	- - Kieserit und Epsomit; andere mineralische Stoffe (z.B. Scherben und Bruch von keramisch hergestellten Waren; Jura-Plattenkalk, Farberden) - - Kieserit und Epsomit (natürliche Magnesiumsulfate) darunter zum Absatz bestimmt	t 1000 EUR	*	. .	. .	1 1
1430 13 890	- - Andere mineralische Stoffe (z.B. Scherben und Bruch von keramisch hergestellten Waren; Jura-Plattenkalk; Farberden) darunter zum Absatz bestimmt	t 1000 EUR	*	61 110 61 110 5 433	179 685 179 685 7 287	50 202 50 202 6 373
	Salz und Natriumchlorid; Meerwasser					
1440 10 010	Salz (einschl. präpariertem Speisesalz und denaturiertem Salz) und reines Natriumchlorid; Meerwasser - Steinsalz (bergmännisch gewonnen) darunter zum Absatz bestimmt	1000 t 1000 t 1000 EUR	*	. 2 178 71 973	. 1 621 53 177	. 2 203 72 593
1440 10 030	- Meersalz aus Sonnenverdampfung darunter zum Absatz bestimmt	1000 t 1000 t 1000 EUR	*	- -	- -	- -
1440 10 050	- Siedesalz, reines Natriumchlorid darunter zum Absatz bestimmt	1000 t 1000 t 1000 EUR	*	328 .	319 .	324 .
1440 10 070	- Salzsole (NaCl-Gehalt) darunter zum Absatz bestimmt	1000 t 1000 t 1000 EUR	*	1 629 .	. 1 466	1 789 1 541
1440 10 090	- Meerwasser (NaCl-Gehalt) darunter zum Absatz bestimmt	1000 t 1000 t 1000 EUR	*	- -	- -	- -
	Steine und Erden, a.n.g.; sonstige Bergbauerzeugnisse					
1450 10 000	Naturbitumen und Naturasphalt; Asphaltite und Asphaltgestein darunter zum Absatz bestimmt	t 1000 EUR	*	. .	. .	1 1
1450 21 500	Diamanten und Edelsteine (ohne Industriediamanten), roh oder nur gesägt, gespalten oder rau geschliffen oder grob geformt - Diamanten (ohne Industriediamanten), nicht sortiert oder roh oder nur gesägt, gespalten oder rau geschliffen darunter zum Absatz bestimmt	Kt Kt 1000 EUR	*	- -	- -	- -
1450 21 900	- Edelsteine (ohne Diamanten) und Schmucksteine, roh oder nur gesägt oder grob geformt darunter zum Absatz bestimmt	Kt Kt 1000 EUR	*	- -	- -	- -
1450 22 500	Bimsstein; Schmirgel; natürlicher Korund, natürlicher Granat u.a. natürliche Schleifstoffe; Industriediamanten, roh oder nur gesägt, gespalten oder rau geschliffen - Bimsstein; Schmirgel; natürlicher Korund, natürlicher Granat u.a. natürliche Schleifstoffe, auch wärmebehandelt darunter zum Absatz bestimmt	t t 1000 EUR	*	8 177 8 177 .	7 352 7 352 .	. . .

## 5 Produktion nach Güterarten - Deutschland

Melde-Nr.	Bezeichnung	Einheit	1. VJ 2002	4. VJ 2002	1. VJ 2003	1. VJ 2003 Anzahl Unternehmen
1	2	3	4	5	6	7
1450 22 700	- Industriediamanten (natürlich gewonnen), roh oder nur gesägt, gespalten oder rau geschliffen darunter zum Absatz bestimmt	Kt Kt 1000 EUR	* - -	- - -	- - -	- -
	Natürlicher Graphit; Quarz und Quarzite, kieselensäurehaltige Fossilienmehle; natürliches Magnesiumcarbonat u.ä. mineralische Stoffe, a.n.g.; andere Schlacken und Aschen					
1450 23 130	- - Natürlicher Graphit darunter zum Absatz bestimmt	t t 1000 EUR	* 9 844 :	11 709 :	12 525 :	3 2
1450 23 150	- - Quarz (ohne natürliche Sande) und Quarzite, lediglich zerteilt, in Blöcken oder in Platten darunter zum Absatz bestimmt	t t 1000 EUR	* : :	: : :	: : :	2 2
1450 23 200	- Kieselensäurehaltige Fossilienmehle u.ä. kieselensäurehaltige Erden, auch gebrannt, mit einem Schüttgewicht von 1 oder weniger darunter zum Absatz bestimmt	t t 1000 EUR	* : :	: : :	: : :	2 2
1450 23 330	- - Natürliches Magnesiumcarbonat, Magnesia u.ä. Magnesiumoxid (Magnetit) darunter zum Absatz bestimmt	t t 1000 EUR	* : :	: : :	: : :	1 1
1450 23 350	- - Magnesia u.ä. Magnesiumoxid darunter zum Absatz bestimmt	t t 1000 EUR	* : :	: : :	: : :	2 2
1450 23 400	- Asbest darunter zum Absatz bestimmt	t t 1000 EUR	* - -	- - -	- - -	- -
1450 23 530	- - Glimmer, Glimmerabfall; natürlicher Speckstein und Talk; Talkum (auch in Schuppen); Glimmerabfall darunter zum Absatz bestimmt	t t 1000 EUR	* - -	- - -	- - -	- -
1450 23 550	- - Natürlicher Speckstein und Talk, lediglich zerteilt, in Blöcken oder in Platten; Talkum darunter zum Absatz bestimmt	t t 1000 EUR	* : 587	: : 534	: : 571	3 3
1450 23 630	- - Feldspat; Leuzit, Nephelin und Nephelinsyenit darunter zum Absatz bestimmt	t t 1000 EUR	* 62 778 5 043	60 786 60 786 4 828	58 338 58 338 4 868	4 4
1450 23 650	- - Leuzit, Nephelin und Nephelinsyenit darunter zum Absatz bestimmt	t t 1000 EUR	* - -	- - -	- - -	- -
1450 23 700	- Vermiculit, Perlit und Chlorite (nicht gebläht) darunter zum Absatz bestimmt	t t 1000 EUR	* - -	- - -	- - -	- -
1450 23 800	- Andere Schlacken und Aschen (einschl. Seetangasche) (nicht für Bauzwecke) darunter zum Absatz bestimmt	t t 1000 EUR	* - -	- - -	- - -	- -
1499 00 000	Veredlung von Erzeugnissen dieser Güterabteilung	1000 EUR	-	-	-	-
	Nahrungs- und Futtermittel sowie Getränke					
1511 11 403	- Fleisch (ohne Geflügel) Rindfleisch, frisch oder gekühlt - Kalbfleisch (Fleisch von Rindern bis 150 kg) darunter zum Absatz bestimmt	t t 1000 EUR	* 12 424 12 339 18 401	9 388 9 289 16 912	10 943 10 868 26 542	168 167
1511 11 405	- Rindfleisch (Fleisch von Rindern über 150 kg) darunter zum Absatz bestimmt	t t 1000 EUR	* 159 304 150 276 296 325	166 138 155 053 297 529	: 132 311 270 570	218 215
1511 11 900	- Andere frische oder gekühlte Rindfleischteile darunter zum Absatz bestimmt	t t 1000 EUR	* 83 568 83 101 130 871	89 117 88 655 220 499	76 258 75 908 187 905	251 250
1511 12 000	- Rindfleisch, gefroren darunter zum Absatz bestimmt	t t 1000 EUR	* : 4 780 8 055	: : 5 340 8 457	: : 6 028 9 993	9 9
1511 13 300	- Schweinefleisch, frisch oder gekühlt - Schweinekörper (ganze oder halbe Tierkörper) darunter zum Absatz bestimmt	t t 1000 EUR	* 515 656 450 217 661 046	553 608 478 664 659 135	522 044 449 533 606 914	234 229

## 5 Produktion nach Güterarten - Deutschland

Melde-Nr.	Bezeichnung	Einheit	1. VJ 2002	4. VJ 2002	1. VJ 2003	1. VJ 2003 Anzahl Unternehmen
1	2	3	4	5	6	7
1511 13 500	- Schweineschinken oder -schultern und Teile davon, mit Knochen darunter zum Absatz bestimmt	t 1000 EUR	* 120 500 120 125 223 099	141 230 140 732 241 281	152 357 152 015 240 619	150 149
1511 13 900	- Andere frische oder gekühlte Schweinefleischteile darunter zum Absatz bestimmt	t 1000 EUR	* 193 852 188 730 335 269	210 354 205 379 349 571	200 883 195 549 311 439	281 278
1511 14 300	Schweinefleisch, gefroren - Schweinekörper (ganze oder halbe Tierkörper) darunter zum Absatz bestimmt	t 1000 EUR	* 265 724	237 628	249 645	7 7
1511 14 500	- Schweineschinken oder -schultern und Teile davon, mit Knochen darunter zum Absatz bestimmt	t 1000 EUR	* 6 144 10 959	2 784 4 902	2 596 4 400	10 10
1511 14 900	- Andere gefrorene Schweinefleischteile darunter zum Absatz bestimmt	t 1000 EUR	* 6 780 15 003	8 186 15 121	7 426 13 643	24 24
1511 15 000	Lamm- oder Schafffleisch, frisch oder gekühlt darunter zum Absatz bestimmt	t 1000 EUR	* 381 379 2 494	432 455	320 794	99 99
1511 16 000	Lamm- oder Schafffleisch, gefroren darunter zum Absatz bestimmt	t 1000 EUR	* 24 24 169	23 23 158	11 11 80	22 22
1511 17 000	Ziegenfleisch darunter zum Absatz bestimmt	t 1000 EUR	* - -	- -	- -	- -
1511 18 000	Fleisch von Pferden, Eseln, Maultieren oder Mauleseln darunter zum Absatz bestimmt	t 1000 EUR	* . . .	. . .	. . .	2 2
1511 19 003	Genießbare Schlachtabfälle von Rindern, Schweinen, Schafen, Ziegen, Pferden, Eseln, Maultieren oder Mauleseln - für pharmazeutische Zwecke darunter zum Absatz bestimmt	t 1000 EUR	* 1 900 1 900 1 372	1 590 1 590 1 222	1 084 1 084 1 256	6 6
1511 19 009	- für andere Zwecke darunter zum Absatz bestimmt	t 1000 EUR	* 69 840 69 789 31 683	73 108 73 067 34 292	71 363 71 319 33 107	68 68
1511 21 000	Schweißwolle (ohne Schurwolle), nicht gekrempelt oder gekämmt	kg 1000 EUR	- -	- -	- -	- -
1511 24 000	Ganze rohe Häute und Felle von Rindern, Pferden u.a. Einhufern (frisch, gesalzen usw., jedoch weder gegerbt noch zugerichtet), auch enthaart oder gespalten	St 1000 EUR	571 951 32 756	585 056 37 047	509 848 31 982	55
1511 25 000	Andere rohe Häute und Felle von Rindern, Pferden und anderen Einhufern (frisch, gesalzen usw., jedoch weder gegerbt noch zugerichtet), auch enthaart oder gespalten	St 1000 EUR	19 211 .	27 507 .	. .	2
1511 26 000	Rohe Häute und Felle - von Schafen oder Lämmern	St 1000 EUR	7 690 70	9 413 .	6 308 .	5
1511 27 000	- von Ziegen oder Zickeln	St 1000 EUR	- -	- -	- -	- -
1511 30 300	Schweinespeck (ohne mager Teile), Schweinefett, nicht ausgeschmolzen, frisch, gekühlt, gefroren, gesalzen, in Salzlake, getrocknet oder geräuchert	t 1000 EUR	4 328 2 907	6 981 4 676	7 253 3 966	111
1511 30 502	Schweineschmalz; anderes Schweinefett, ausgeschmolzen, auch ausgepresst oder mit Lösungsmitteln ausgezogen - für technische Zwecke darunter zum Absatz bestimmt	t 1000 EUR	* 13 053 13 053 3 187	12 968 12 968 3 884	11 883 11 883 4 159	13 13
1511 30 508	- für andere Zwecke darunter zum Absatz bestimmt	t 1000 EUR	* 23 640 8 105	26 558 11 596	25 031 10 366	39 39
1511 30 700	Fett von Rindern, Schafen oder Ziegen, roh oder ausgeschmolzen, auch ausgepresst oder mit Lösungsmitteln ausgezogen darunter zum Absatz bestimmt	t 1000 EUR	* 55 990 16 425	54 718 19 979	44 831 44 831 16 522	29 29

## 5 Produktion nach Güterarten - Deutschland

Melde-Nr.	Bezeichnung	Einheit	1. VJ 2002	4. VJ 2002	1. VJ 2003	1. VJ 2003 Anzahl Unternehmen
1	2	3	4	5	6	7
1511 40 300	Schlachtabfälle, ungenießbar; Waren tierischen Ursprungs, a.n.g. - Därme, Blasen und Mägen von anderen Tieren als Fischen, ganz oder zerteilt darunter zum Absatz bestimmt	t t 1000 EUR	* 14 602 10 192	14 454 10 616	15 150 9 479	27 26
1511 40 900	- Andere Waren tierischen Ursprungs, ungenießbar, a.n.g. darunter zum Absatz bestimmt	t t 1000 EUR	* 10 832 10 832 2 722	13 438 13 438 2 959	12 100 12 100 2 750	16 16
1512 11 130	Geflügel und Tiere, a.n.g. Fleisch und genießbare Schlachtnabenerzeugnisse von Geflügel, frisch oder gekühlt, unzerteilt - Hühner darunter zum Absatz bestimmt	t t 1000 EUR	* 25 658 46 526	25 447 46 262	26 422 47 598	35 35
1512 11 150	- Truthühner darunter zum Absatz bestimmt	t t 1000 EUR	* 25 669 22 217	26 008 14 258	24 186 24 186 13 591	14 14
1512 11 170	- Enten, Gänse und Perlhühner darunter zum Absatz bestimmt	t t 1000 EUR	* 161 161 642	1 034 1 034 4 923	. . . 2 539	7 7
1512 11 300	Fettlebern von Gänsen oder Enten	t 1000 EUR	- -	- -	- -	-
1512 11 530	Teile von Hühnern, Truthühnern, Enten, Gänsen und Perlhühnern - von Hühnern	t 1000 EUR	27 739 58 144	35 124 82 197	38 719 87 605	31
1512 11 550	- von Truthühnern	t 1000 EUR	53 979 108 798	59 004 132 761	57 019 116 115	28
1512 11 570	- von Enten, Gänsen und Perlhühnern	t 1000 EUR	1 19	. .	. .	5
1512 11 700	Schlachtnabenerzeugnisse und Lebern	t 1000 EUR	512 1 039	504 1 049	562 1 097	4
1512 12 130	Fleisch und genießbare Schlachtnabenerzeugnisse von Geflügel, gefroren, unzerteilt - Hühner darunter zum Absatz bestimmt	t t 1000 EUR	* 45 148 40 557 69 899	43 529 39 073 67 193	46 580 42 072 70 463	13 12
1512 12 150	- Truthühner darunter zum Absatz bestimmt	t t 1000 EUR	* 21 21 81	47 47 169	14 14 62	3 3
1512 12 170	- Enten, Gänse und Perlhühner darunter zum Absatz bestimmt	t t 1000 EUR	* . . . .	. . . . . .	. . . . . .	3 3
1512 12 530	Teile von Hühnern, Truthühnern, Enten, Gänsen und Perlhühnern - von Hühnern	t 1000 EUR	25 457 48 770	30 141 45 729	29 438 46 231	11
1512 12 550	- von Truthühnern	t 1000 EUR	3 964 9 131	3 889 8 676	2 329 5 032	8
1512 12 570	- von Enten, Gänsen und Perlhühnern	t 1000 EUR	. .	. .	. .	4
1512 12 710	Schlachtnabenerzeugnisse von Geflügel, Geflügellebern - Schlachtnabenerzeugnisse von Geflügel	t 1000 EUR	16 676 3 518	19 001 3 795	18 815 3 785	6
1512 12 750	- Geflügellebern	t 1000 EUR	. .	147 .	157 133	3
1512 13 000	Anderes Fleisch und andere Schlachtnabenerzeugnisse von Kaninchen, Wild usw. (ohne Froschschenkel)	t 1000 EUR	2 237 17 320	4 322 32 208	2 645 18 333	17
1512 14 001	Geflügelfett - nicht ausgeschmolzen, frisch, gekühlt, gefroren, gesalzen, in Salzlake, getrocknet oder geräuchert	t 1000 EUR	7 45	6 44	6 38	4
1512 14 005	- ausgeschmolzen, auch ausgepresst oder mit Lösungsmitteln ausgezogen	t 1000 EUR	. .	. .	. .	1
1512 20 000	Vogelbälge u.a. -teile, mit ihren Federn oder Daunen, Federn und Teile von Federn, Daunen, roh oder nur gereinigt, desinfiziert oder zum Malzbarmachen behandelt; Mehl und Abfälle von Federn oder Federteilen	1000 EUR	923	1 240	356	5

## 5 Produktion nach Güterarten - Deutschland

Melde-Nr.	Bezeichnung	Einheit	1. VJ 2002	4. VJ 2002	1. VJ 2003	1. VJ 2003 Anzahl Unternehmen
1	2	3	4	5	6	7
	Verarbeitetes Fleisch					
	Fleisch, genießbare Schlachtneben- erzeugnisse, gesalzen, in Salzlake, getrocknet oder geräuchert; genieß- bares Mehl von Fleisch oder Schlachtnebenerzeugnissen					
1513 11 100	- Schweineschinken, -schultern und Teile davon, mit Knochen	t 1000 EUR	49 100 227 823	56 080 249 375	51 649 220 290	440
1513 11 300	- Schweinebäuche (Bauchspeck) und Teile davon	t 1000 EUR	14 232 58 321	15 314 66 372	13 641 57 055	363
1513 11 500	- Anderes Schweinefleisch	t 1000 EUR	47 821 140 943	56 555 149 214	52 715 130 657	347
1513 11 700	- Rind- oder Kalbfleisch	t 1000 EUR	6 167 28 594	7 042 34 095	5 906 28 057	120
1513 11 900	- Anderes Fleisch; genießbares Mehl von Fleisch oder Schlachtnebenerzeugnissen	t 1000 EUR	12 259 15 582	12 413 14 467	13 718 14 759	68
1513 12 130	Würste u.ä. Erzeugnisse - Leberwürste	t 1000 EUR	15 513 61 309	18 642 71 541	17 338 64 560	574
1513 12 151	- Würste und ähnliche Erzeugnisse (ohne Leberwürste)	t 1000 EUR	93 021 468 566	106 736 531 844	101 155 491 275	798
1513 12 153	- - Rohwürste	t 1000 EUR	29 617 117 568	32 738 134 872	29 612 117 004	780
1513 12 155	- - Brühwürste	t 1000 EUR	182 627 705 550	200 245 768 479	187 796 718 565	843
1513 12 230	Lebern, zubereitet oder haltbar gemacht - Zubereitungen aus Gänse- oder Entenlebern	t 1000 EUR	.	3 23	3 21	7
1513 12 250	- Zubereitete oder haltbar gemachte Lebern von anderen Tieren oder Geflügel	t 1000 EUR	.	.	.	12
1513 12 330	Zubereitungen aus Truthühner- fleisch und von anderem Geflügel - aus Truthühnerfleisch	t 1000 EUR	13 503 54 325	17 301 66 957	16 320 61 179	92
1513 12 350	- von anderem Geflügel	t 1000 EUR	34 069 125 166	34 370 123 640	33 843 121 559	88
1513 12 430	Schinken und Schultern und Teile - Schinken und Teile davon	t 1000 EUR	28 415 148 214	32 020 167 344	30 027 152 911	389
1513 12 450	- Schultern und Teile davon	t 1000 EUR	1 560 6 148	1 959 7 526	1 656 6 114	90
1513 12 530	Zubereitungen aus Schweinefleisch (einschl. Mischungen) - Fleischsalat	t 1000 EUR	12 619 33 926	13 677 36 762	12 631 33 465	246
1513 12 590	- Andere Zubereitungen aus Schweinefleisch	t 1000 EUR	36 481 122 851	36 713 129 659	41 225 140 412	278
1513 12 603	Zubereitungen aus Rind- oder Kalbfleisch - Rindfleischsalat	t 1000 EUR	10 058	.	.	60
1513 12 609	- Andere Zubereitungen aus Rind- oder Kalbfleisch	t 1000 EUR	25 123 75 591	25 253 74 739	24 524 71 725	125
1513 12 700	Extrakte und Säfte aus Fleisch, Fischen und wirbellosen Wassertieren	t 1000 EUR	25 49	25 101	.	5
1513 12 900	Andere Zubereitungen aus Fleisch (einschl. Zubereitungen aus Blut aller Tierarten)	t 1000 EUR	42 605 80 511	49 261 91 174	47 159 87 127	96
1513 13 000	Mehl und Pellets von Fleisch, Schlachtnebenerzeugnissen, ungenießbar; Grieben	t 1000 EUR	62 680 16 517	62 271 17 221	55 592 13 511	21
1513 90 000	Kochen u.ä. Zubereitungsleistungen für die Herstellung von Fleischprodukten	1000 EUR	1 829	1 740	2 008	29
1520 11 300	Fischerzeugnisse u.ä. Meeresfrüchte Fischfilets u.ä. Fischfleisch, Fischlebern, -rogen, -milch, frisch oder gekühlt - Fischlebern, -rogen, -milch	t 1000 EUR	- -	- -	- -	-
1520 11 900	- Fischfilets u.ä. Fischfleisch	t 1000 EUR	2 369 14 409	1 738 11 084	1 651 10 533	16

## 5 Produktion nach Güterarten - Deutschland

Melde-Nr.	Bezeichnung	Einheit	1. VJ 2002	4. VJ 2002	1. VJ 2003	1. VJ 2003 Anzahl Unternehmen
1	2	3	4	5	6	7
	Fische, Fischfilets u.a. Fischfleisch, Fischlebern, -rogen, -milch, gefroren					
1520 12 100	- Seefische	t 1000 EUR	1 026 4 578	994 4 311	917 4 146	4
1520 12 300	- Süßwasserfische	t 1000 EUR	49 522	.	.	1
1520 12 500	- Fischlebern, -rogen, -milch	t 1000 EUR	-	-	-	-
1520 12 700	- Fischfilets	t 1000 EUR	10 271 37 792	9 578 35 546	10 143 38 009	13
1520 12 900	- Anderes Fischfleisch	t 1000 EUR	355 1 982	370 2 098	453 2 198	6
	Fische, getrocknet, gesalzen oder in Salzlake; Fische, geräuchert; Mehl, Pulver und Pellets von Fischen, genießbar					
1520 13 100	- Mehl, Pulver und Pellets von Fischen, genießbar; Fischlebern, -rogen und -milch, getrocknet, geräuchert, gesalzen oder in Salzlake	t 1000 EUR	.	.	.	2
1520 13 300	- Fischfilets, getrocknet, gesalzen oder in Salzlake, jedoch nicht geräuchert	t 1000 EUR	.	.	.	2
	- Lachs, Heringe und andere geräucherte Fische (einschl. Filets)					
1520 13 530	- - Pazifischer Lachs, Atlantischer Lachs und Donaulachs	t 1000 EUR	3 105 33 714	5 208 58 829	4 040 41 673	20
1520 13 550	- - Heringe	t 1000 EUR	261 909	269 995	254 901	16
1520 13 590	- - Andere geräucherte Fische (einschl. Filets)	t 1000 EUR	2 704 17 063	2 550 21 962	2 379 17 312	34
1520 13 700	- Getrocknete oder gesalzene Fische (ohne Filets)	t 1000 EUR	.	.	.	2
	Fisch, anders zubereitet oder haltbar gemacht; Kaviar und Kaviarersatz aus Fischeiern					
	- Lachs, Heringe, Sardinen, Thunfisch, Makrelen, Sardellen, Fischstäbchen, andere Fische, ganz oder in Stücken, jedoch nicht fein zerkleinert					
1520 14 110	- - Lachs	t 1000 EUR	1 420 9 015	1 655 13 550	3 593 15 368	13
1520 14 120	- - Heringe	t 1000 EUR	20 085 63 477	19 931 67 779	20 989 63 721	38
1520 14 130	- - Sardinen, Sardinellen oder Sprotten	t 1000 EUR	.	209	162	3
1520 14 140	- - Thunfisch und echter Bonito	t 1000 EUR	-	-	-	-
1520 14 150	- - Makrelen	t 1000 EUR	630 2 756	295 1 486	317 1 472	3
1520 14 160	- - Sardellen	t 1000 EUR	.	.	.	1
1520 14 170	- - Fischfilets, Fischstäbchen, roh, lediglich mit Teig umhüllt oder paniert, auch in Öl vorgebacken, gefroren	t 1000 EUR	32 198 85 710	38 804 101 489	35 488 90 264	8
1520 14 190	- - Andere Fische (ohne Fischstäbchen)	t 1000 EUR	11 820 35 455	13 637 40 045	9 056 28 114	15
	- Fische, in anderer Weise zubereitet oder haltbar gemacht					
1520 14 303	- - Fischsalat	t 1000 EUR	7 514 28 246	8 941 31 652	9 158 29 948	33
1520 14 305	- - Andere zubereitete oder haltbar gemachte Fische	t 1000 EUR	11 340 35 415	12 603 38 963	10 800 33 358	22
	- Kaviar und Kaviarersatz aus Fischeiern					
1520 14 510	- - Echter Kaviar	t 1000 EUR	.	.	.	1
1520 14 590	- - Kaviarersatz	t 1000 EUR	304 5 686	933 13 915	228 4 686	5
	Krebstiere, gefroren; Muscheln u.a. wirbellose Wassertiere, gefroren, getrocknet, gesalzen oder in Salzlake					
1520 15 300	- Krebstiere, gefroren	t 1000 EUR	96 841	.	104 1 226	4

## 5 Produktion nach Güterarten - Deutschland

Melde-Nr.	Bezeichnung	Einheit	1. VJ 2002	4. VJ 2002	1. VJ 2003	1. VJ 2003 Anzahl Unternehmen
1	2	3	4	5	6	7
1520 15 530	- Muscheln u.a. wirbellose Wassertiere - - Muscheln (ohne lebende, frische oder gekühlte)	t 1000 EUR	.	.	.	2
1520 15 590	- - Andere wirbellose Wassertiere (ohne lebende, frische oder gekühlte)	t 1000 EUR	.	.	.	1
1520 16 003	Krebstiere, Weichtiere u.a. wirbellose Wassertiere, zubereitet oder haltbar gemacht - Lebensmittelzubereitungen von Krebstieren usw.	t 1000 EUR	471 4 795	790 9 231	819 9 571	11
1520 16 005	- Krebstiere, Weichtiere u.a. wirbellose Wassertiere, zubereitet oder haltbar gemacht, a.n.g.	t 1000 EUR	840 5 820	969 6 495	678 4 640	6
1520 17 000	Mehl und Pellets von Fischen, Krebstieren, Weichtieren oder anderen wirbellosen Wassertieren, ungenießbar	t 1000 EUR	.	.	.	1
1520 18 000	Waren aus Fischen, Krebstieren, Weichtieren oder anderen wirbellosen Wassertieren; nicht lebende Wassertiere; ungenießbar	t 1000 EUR	.	.	.	1
1520 90 000	Räuchern und andere Konservierungs- und Zubereitungsleistungen für die Herstellung von Fischerzeugnissen	1000 EUR	-	-	-	-
1531 11 000	Obst und Gemüseerzeugnisse Verarbeitete Kartoffeln und Kartoffelerzeugnisse Kartoffeln, auch in Wasser oder Dampf gekocht, gefroren	t 1000 EUR	16 804 14 767	17 643 15 498	18 429 16 191	8
1531 12 100	Kartoffeln, getrocknet, auch in Stücke oder Scheiben geschnitten, jedoch nicht weiter zubereitet	t 1000 EUR	1 018 1 806	1 099 1 782	970 1 550	6
1531 12 300	Mehl, Grieß, Flocken, Granulat und Pellets von Kartoffeln, nicht zubereitet oder haltbar gemacht	t 1000 EUR	2 748 1 959	4 287 2 568	2 851 1 918	6
1531 12 501	Kartoffeln, ohne Essig zubereitet oder haltbar gemacht, gefroren - Pommes frites, vorgebacken, gefroren	t 1000 EUR	47 365 28 112	58 534 30 117	58 106 30 301	5
1531 12 509	- Andere Kartoffeln, ohne Essig zubereitet oder haltbar gemacht, gefroren	t 1000 EUR	11 146 12 404	13 061 15 060	11 644 12 992	18
1531 12 700	Kartoffeln in Form von Mehl, Grieß oder Flocken, ohne Essig zubereitet oder haltbar gemacht, nicht gefroren	t 1000 EUR	45 524 42 853	52 103 45 411	52 235 47 306	11
1531 12 903	Anders zubereitete Kartoffeln, ohne Essig zubereitet oder haltbar gemacht, nicht gefroren - Kartoffelchips und -sticks	t 1000 EUR	22 615 61 658	23 307 62 984	20 430 52 917	3
1531 12 905	- Kartoffelsalat, nicht auf Mayonnaisebasis	t 1000 EUR	1 087 1 435	1 089 1 424	972 1 222	5
1531 12 909	- Andere zubereitete Kartoffeln	t 1000 EUR	31 136 28 513	33 937 29 448	29 211 26 259	32
1531 90 000	Kochen und andere Zubereitungsleistungen für Kartoffeln und Kartoffelerzeugnisse (z.B. Schälen von Kartoffeln)	1000 EUR	1 796	3 536	1 986	8
1532 10 130	Frucht- und Gemüsesäfte Orangensaft, nicht gegoren, ohne Zusatz von Alkohol - Orangensaft, gefroren	t 1000 EUR	6 947 4 828	6 316 4 525	5 038	7
1532 10 150	- Orangensaft, nicht gefroren	1000 l 1000 EUR	219 839 131 802	253 525 146 256	264 058 156 329	107
1532 10 210	Pampelmusen-, Grapefruit-, Ananas, Trauben-, Apfelsaft und Saft aus anderen Früchten oder Gemüsen, nicht gegoren, ohne Zusatz von Alkohol - Saft aus Pampelmusen oder Grapefruits	1000 l 1000 EUR	10 940 7 111	10 415 6 572	10 954 7 048	71
1532 10 220	- Saft aus anderen Zitrusfrüchten (ohne Mischungen)	1000 l 1000 EUR	8 202 5 754	8 085 5 300	8 345 5 490	23

## 5 Produktion nach Güterarten - Deutschland

Melde-Nr.	Bezeichnung	Einheit	1. VJ 2002	4. VJ 2002	1. VJ 2003	1. VJ 2003 Anzahl Unternehmen
1	2	3	4	5	6	7
1532 10 230	- Ananassaft	1000 l 1000 EUR	6 726 4 257	6 381 3 822	7 548 4 373	49
1532 10 240	- Tomatensaft	1000 l 1000 EUR	11 375 6 901	9 879 6 000	11 111 6 580	49
1532 10 250	- Traubensaft (einschl. Traubenmost)	1000 l 1000 EUR	27 365 13 957	26 807 16 583	28 312 17 603	77
1532 10 260	- Apfelsaft (einschl. Apfelsüßmost)	1000 l 1000 EUR	238 390 96 631	255 240 101 373	232 567 100 389	108
	- Saft aus anderen Früchten oder Gemüsen, nicht gegoren, ohne Zusatz von Alkohol (ohne Mischungen)					
1532 10 291	- - Fruchtsaft aus anderen Früchten, ohne Zusatz von Zucker	1000 l 1000 EUR	21 216 17 299	19 921 16 628	22 295 17 942	62
1532 10 294	- - Fruchtsaft aus anderen Früchten, mit Zusatz von Zucker (einschl. Süßmost)	1000 l 1000 EUR	.	.	.	9
1532 10 295	- - Gemüsesaft aus Karotten oder Möhren	1000 l 1000 EUR	2 263 9 709 6 953	.	.	23
1532 10 299	- - Anderer Gemüsesaft	1000 l 1000 EUR	7 220 5 757	4 665 .	.	31
	Mischungen von Säften, nicht gegoren, ohne Zusatz von Alkohol					
1532 10 303	- Mischungen von Fruchtsäften, mit Zusatz von Vitaminen	1000 l 1000 EUR	97 009 62 118	96 821 60 671	99 917 62 136	69
1532 10 305	- Andere Mischungen von Fruchtsäften (einschl. Süßmostmischungen)	1000 l 1000 EUR	28 074 13 530	23 728 12 398	24 576 12 756	33
1532 10 309	- Mischungen von Gemüsesäften, auch mit Fruchtsäften	1000 l 1000 EUR	8 551 10 009	8 705 10 144	11 420 12 393	26
	Saftkonzentrate, nicht gegoren, ohne Zusatz von Alkohol					
1532 10 403	- Apfelsaftkonzentrate	1000 l 1000 EUR	50 079 42 246	57 698 43 684	50 000 40 037	16
1532 10 409	- Andere Saftkonzentrate	1000 l 1000 EUR	20 871 19 619	17 744 18 983	26 944 23 146	21
	Verarbeitetes Obst u. Gemüse, a.n.g.					
1533 11 000	Gemüse, gefroren, gekocht, getrocknet, haltbar gemacht	t 1000 EUR	43 495 81 765	54 581 125 324	42 382 83 713	12
1533 12 000	Gemüse, vorläufig haltbar gemacht, zum unmittelbaren Genuss nicht geeignet	t 1000 EUR	5 512 5 776	6 078 6 520	5 589 6 206	3
	Gemüse, getrocknet, auch in Stücke oder Scheiben geschnitten, als Pulver oder sonst zerkleinert, jedoch nicht weiterverarbeitet					
1533 13 300	- Speisezwiebeln	t 1000 EUR	240 882	477 1 083	360 989	3
1533 13 500	- Pilze und Trüffeln	t 1000 EUR	.	.	.	2
1533 13 900	- Anderes Gemüse (ohne Kartoffeln)	t 1000 EUR	2 736 8 453	3 637 11 008	4 115 11 303	11
	Gemüse, ohne Essig zubereitet oder haltbar gemacht					
1533 14 230	- Tomaten	t 1000 EUR	29 149	60 397	.	2
1533 14 250	- Tomatenmark	t 1000 EUR	.	.	.	1
1533 14 270	- Konzentrierte Tomaten	t 1000 EUR	-	-	-	-
	Pilze und Trüffeln, ohne Essig zubereitet oder haltbar gemacht					
1533 14 330	- Zuchtpilzkonserven	t 1000 EUR	1 679 3 395	2 321 4 827	2 020 3 845	7
1533 14 390	- Andere Pilze und Trüffeln	t 1000 EUR	1 790 4 234	2 598 5 255	1 560 3 866	7
1533 14 400	Anderes Gemüse, gefroren, ohne Essig zubereitet oder haltbar gemacht (oh. Kartoffelerzeugnisse)	t 1000 EUR	30 723 47 046	38 314 44 143	33 131 48 014	14
	Sauerkraut, Erbsen, Bohnen, Spargel, Oliven, Zuckermais, ohne Essig zubereitet oder haltbar gemacht, nicht geforen					
1533 14 610	- Sauerkraut	t 1000 EUR	16 146 9 161	50 953 33 953	5 345 2 796	13



## 5 Produktion nach Güterarten - Deutschland

Melde-Nr.	Bezeichnung	Einheit	1. VJ 2002	4. VJ 2002	1. VJ 2003	1. VJ 2003 Anzahl Unternehmen
1	2	3	4	5	6	7
1533 14 620	- Erbsen	t 1000 EUR	.	.	.	2
1533 14 630	- Ausgelöste Bohnen	t 1000 EUR	-	-	-	-
1533 14 640	- Andere Bohnen	t 1000 EUR	.	.	.	2
1533 14 650	- Spargel	t 1000 EUR	.	.	.	1
1533 14 660	- Oliven	t 1000 EUR	.	.	.	2
1533 14 670	- Zuckermais	t 1000 EUR	.	.	.	1
1533 14 930	Anderes Gemüse und Mischungen von Gemüse, nicht gefroren (ohne Kartoffelerzeugnisse) - Nahrungsmittelzubereitungen von nicht gefrorenem Gemüse	t 1000 EUR	32 084 46 238	31 990 47 976	30 114 43 185	37
1533 14 990	- Anderes Gemüse und Mischungen von Gemüse (ohne Zubereitungen), nicht gefroren	t 1000 EUR	16 168 30 019	21 350 31 495	17 835 29 584	28
1533 15 001	Gemüse und Früchte, mit Essig zubereitet oder haltbar gemacht - Gurken	t 1000 EUR	4 325 4 228	13 087 12 800	4 719 4 391	18
1533 15 003	- Gemüsepaprika oder Paprika ohne brennenden Geschmack	t 1000 EUR	17 35	2 677 2 545	.	6
1533 15 004	- Gemüsesalat, mit Essig haltbar gemacht, auch auf Mayonnaisebasis	t 1000 EUR	14 322 16 050	17 554 18 655	9 524 12 038	25
1533 15 005	- Rote Beete (Beta vulgaris var. conditiva)	t 1000 EUR	10 288 7 669	15 947 11 591	7 310 5 612	15
1533 15 007	- Rotkohl	t 1000 EUR	3 289 2 301	28 543 27 138	377 308	9
1533 15 008	- Kartoffelsalat, mit Essig haltbar gemacht, auch auf Mayonnaisebasis	t 1000 EUR	4 687 7 023	5 216 7 992	5 682 8 654	21
1533 15 009	- Anderes Gemüse u.a. Früchte (z.B. Champignons in Essig eingelegt)	t 1000 EUR	15 254 27 443	30 461 39 816	16 266 26 755	29
1533 21 000	Früchte und Nüsse, zubereitet oder haltbar gemacht Früchte und Nüsse, auch in Wasser oder Dampf gekocht, gefroren	t 1000 EUR	7 755	1 629 3 074	1 235 2 050	5
1533 22 300	Konfitüren, Fruchtgelees, Marmeladen, Fruchtmuse und -pasten, durch Kochen hergestellt (ohne homogenisierte Nahrungsmittelzubereitungen, i.A.E., zur Ernährung von Kindern oder zum Diätgebrauch in Behältnissen mit einem Inhalt von 250 g oder weniger) - aus Zitrusfrüchten	t 1000 EUR	2 331 3 887	2 458 3 760	2 551 4 102	12
1533 22 901	- aus anderen Früchten - - Apfelmus	t 1000 EUR	16 230 4 215	28 298 13 079	10 571 3 447	7
1533 22 903	- - Pflaumenmus	t 1000 EUR	3 138 6 583	3 058 6 296	3 092 6 462	12
1533 22 909	- - aus anderen Früchten, a.n.g.	t 1000 EUR	54 980 90 935	56 216 91 771	57 600 93 235	30
1533 23 300	Schalenfrüchte, Erdnüsse u.a. Samen, anders zubereitet oder haltbar gemacht, auch mit Zusatz von Zucker, anderen Süßmitteln oder Alkohol - Erdnüsse	t 1000 EUR	14 794 29 576	13 790 27 253	11 976 22 090	3
1533 23 900	- Schalenfrüchte u.a. Samen (einschl. Mischungen)	t 1000 EUR	6 276 20 264	5 938 18 787	5 226 16 388	7
1533 24 000	Früchte und Nüsse, vorläufig haltbar gemacht, zum unmittelbaren Genuss nicht geeignet	t 1000 EUR	2 515 2 917	1 465 1 822	1 354 1 903	3
1533 25 100	Anderer Fruchtzubereitungen - Weintrauben (Korinthen, Sultaninen und andere Weintrauben), getrocknet	t 1000 EUR	.	.	.	1

## 5 Produktion nach Güterarten - Deutschland

Melde-Nr.	Bezeichnung	Einheit	1. VJ 2002	4. VJ 2002	1. VJ 2003	1. VJ 2003 Anzahl Unternehmen
1	2	3	4	5	6	7
1533 25 200	- Früchte (ohne Schalenfrüchte, Bananen, Zitrusfrüchte), getrocknet; Mischungen von getrockneten Früchten oder Schalenfrüchten	t	1 510	2 139	1 809	10
		1000 EUR	14 880	18 944	19 891	
1533 25 300	- Schalen von Zitrusfrüchten oder Melonen, frisch, gefroren, getrocknet oder zur vorläufigen Haltbarmachung in Salzlake usw. eingelegt	t	-	.	.	1
		1000 EUR	-	.	.	
	- Andere Früchte, anders zubereitet oder haltbar gemacht, auch mit Zusatz von Zucker, anderen Süßmitteln oder Alkohol (ohne Müsli auf der Grundlage nicht gerösteter Getreideflocken)	t				
1533 25 501	- - Süßkirschenkonserven	1000 EUR	196 507	.	98 282	3
1533 25 502	- - Sauerkirschenkonserven	t	604	.	13	3
		1000 EUR	775	.	16	
1533 25 503	- - Pflaumenkonserven	t	.	.	.	1
		1000 EUR	.	.	.	
1533 25 504	- - Apfelmkonserven	t	.	.	.	2
		1000 EUR	.	.	.	
1533 25 505	- - Andere Fruchtconserven (z.B. Ananas, Zitrusfrüchte, Birnen, Aprikosen, Pfirsiche, Erdbeeren)	t	4 170	5 871	4 460	16
		1000 EUR	7 520	10 376	7 231	
1533 25 507	- - Fruchtzubereitungen für die Milch- und Eiskremindustrrie	t	80 681	77 874	86 785	10
		1000 EUR	120 453	116 637	129 948	
1533 25 508	- - Andere Fruchtzubereitungen (z.B. aus Sauer-, Süßkirschen, Pflaumen, Äpfeln, Birnen, Aprikosen, Pfirsichen, Erdbeeren, Ananas, Zitrusfrüchten)	t	7 581	7 618	8 415	11
		1000 EUR	13 363	13 010	13 815	
1533 26 000	Steine und Kerne von Aprikosen, Pfirsichen oder Pflaumen, genießbar	t	-	-	-	-
		1000 EUR	-	-	-	
1533 30 000	Pflanzliche Stoffe, Abfälle, Rückstände und Nebenerzeugnisse, auch in Form von Pellets zur Verfütterung (ohne Eicheln und Rosskastanien)	t	.	6 121	.	2
		1000 EUR	.	695	.	
1533 90 000	Kochen u.a. Zubereitungsleistungen zur Haltbarmachung von Obst und Gemüse	t	956	1 342	1 361	4
		1000 EUR				
	Pflanzliche und tierische Öle und Fette					
	Tierische Öle und Fette, roh oder raffiniert, (ohne Fett von Rindern, Schafen, Ziegen, Schweinen und Geflügel), nicht chemisch modifiziert	t	.	.	.	2
1541 11 300	- Schmalzstearin, Schmalzöl, Oleostearin, Oleomargarin und Talgöl, weder emulgiert, vermischt noch anders verarbeitet darunter zum Absatz bestimmt	t	.	.	.	2
		1000 EUR	.	.	.	
1541 11 500	- Fette und Öle sowie deren Fraktionen, von Fischen oder Meeressäugtieren, auch raffiniert, nicht chemisch modifiziert	t	.	.	.	1
		1000 EUR	.	.	.	
1541 11 900	- Andere tierische Fette und Öle sowie deren Fraktionen, auch raffiniert, nicht chemisch modifiziert	t	24 285	25 990	23 394	12
		1000 EUR	7 414	9 068	7 622	
	Sojaöl, Erdnussöl, Olivenöl, Sonnenblumenöl, Saffloröl, Baumwollsaamenöl, Rüböl und Senföl, roh, nicht chemisch modifiziert	t				
1541 12 100	- Sojaöl	t	.	.	183 090	5
	darunter zum Absatz bestimmt	t	65 893	75 417	85 417	5
		1000 EUR	29 570	38 028	44 083	
1541 12 200	- Erdnussöl	t	.	.	-	-
	darunter zum Absatz bestimmt	t	.	.	-	-
		1000 EUR	.	.	-	
1541 12 300	- Nicht behandeltes Olivenöl	t	21	25	31	3
	darunter zum Absatz bestimmt	t	21	25	31	3
		1000 EUR	87	102	171	
1541 12 400	- Rohes Sonnenblumenöl und Saffloröl (Distelöl), nicht chemisch modifiziert	t	.	.	.	5
	darunter zum Absatz bestimmt	t	4 661	11 657	2 098	4
		1000 EUR	950	.	448	

## 5 Produktion nach Güterarten - Deutschland

Melde-Nr.	Bezeichnung	Einheit	1. VJ 2002	4. VJ 2002	1. VJ 2003	1. VJ 2003 Anzahl Unternehmen
1	2	3	4	5	6	7
1541 12 500	- Baumwollsaamenöl darunter zum Absatz bestimmt	t t 1000 EUR	* - -	- - -	- - -	- - -
1541 12 600	- Rüböl (Raps- und Rübsenöl) und Senföl darunter zum Absatz bestimmt	t t 1000 EUR	* 432 001 236 752 89 154	- 416 235 204 826 92 172	- 443 192 228 253 96 459	- 12 12
1541 13 100	- Palmöl, Kokosöl, Palmkernöl, Babassuöl und Leinöl, roh, nicht chemisch modifiziert - Palmöl darunter zum Absatz bestimmt	t t 1000 EUR	* - -	- - -	- - -	- - -
1541 13 300	- Kokosöl (Kopraöl) darunter zum Absatz bestimmt	t t 1000 EUR	* . .	- - -	. . .	1 1
1541 13 500	- Palmkernöl und Babassuöl darunter zum Absatz bestimmt	t t 1000 EUR	* - -	- - -	- - -	- - -
1541 13 700	- Leinöl darunter zum Absatz bestimmt	t t 1000 EUR	* . 432	. . 359	. . 584	3 3
1541 20 000	Baumwoll-Linters ölkuchen u.a. feste Rückstände aus der Gewinnung pflanzlicher Öle und Fette, auch gemahlen oder in Form von Pellets	t 1000 EUR	- -	- -	- -	- -
1541 31 300	- aus der Gewinnung von Sojaöl	t 1000 EUR	917 700 184 470	838 493 155 085	796 097 143 494	5
1541 31 500	- aus der Gewinnung von Sonnenblumenkernen	t 1000 EUR	35 747 3 063	49 920 3 319	40 701 2 826	6
1541 31 700	- aus der Gewinnung von Raps- oder Rübsensamen	t 1000 EUR	510 290 68 307	535 362 63 643	527 666 61 844	9
1541 31 900	- aus der Gewinnung von anderen pflanzlichen Fetten oder Ölen	t 1000 EUR	. 721	. 800	. 804	3
1541 32 000	Mehl von Ölsamen oder ölhaltigen Früchten (ohne Senfmehl) Soja-, Erdnuss-, Oliven-, Sonnenblu- men-, Saffor-, Baumwollsaamen-, Rüb-, Senf- und Sesamöl und deren Fraktionen, raffiniert, nicht chemisch modifiziert	t 1000 EUR	. .	. .	. .	1
1542 11 100	- Sojaöl darunter zum Absatz bestimmt	t t 1000 EUR	* 153 121 77 360	. 127 485 70 258	. 107 005 60 911	12 11
1542 11 200	- Erdnussöl darunter zum Absatz bestimmt	t t 1000 EUR	* . .	. . .	. . .	3 2
1542 11 310	- Olivenöl darunter zum Absatz bestimmt	t t 1000 EUR	* . .	. . .	. . .	1 1
1542 11 390	- Andere aus Oliven gewonnene Öle, auch rohe Öle darunter zum Absatz bestimmt	t t 1000 EUR	* - -	- - -	- - -	- - -
1542 11 400	- Sonnenblumenöl und Saffloröl darunter zum Absatz bestimmt	t t 1000 EUR	* 54 041 41 986	. 51 428 38 530	. 52 842 36 886	12 11
1542 11 500	- Baumwollsaamenöl darunter zum Absatz bestimmt	t t 1000 EUR	* - -	- - -	- - -	- - -
1542 11 600	- Rüböl (Raps- und Rübsenöl) und Senföl darunter zum Absatz bestimmt	t t 1000 EUR	* 239 665 108 209	. 258 871 127 763	. 237 871 122 550	14 13
1542 11 700	- Sesamöl darunter zum Absatz bestimmt	t t 1000 EUR	* - -	- - -	- - -	- - -
1542 12 100	- Palm-, Kokos-, Palmkern-, Babassu-, Lein-, Rizinus-, Tung- u. pflanzliche Öle, a.n.g. und deren Fraktionen, raffiniert, nicht chemisch modifiziert - Palmöl darunter zum Absatz bestimmt	t t 1000 EUR	* 69 199 35 045	. 75 090 44 573	. 73 606 41 680	5 4
1542 12 200	- Kokosöl (Kopraöl) darunter zum Absatz bestimmt	t t 1000 EUR	* 16 769 10 219	. 11 980 7 955	. 16 987 10 898	5 4
1542 12 300	- Palmkernöl und Babassuöl darunter zum Absatz bestimmt	t t 1000 EUR	* 4 212 .	3 010 .	3 348 .	3 2

## 5 Produktion nach Güterarten - Deutschland

Melde-Nr.	Bezeichnung	Einheit	1. VJ 2002	4. VJ 2002	1. VJ 2003	1. VJ 2003 Anzahl Unternehmen
1	2	3	4	5	6	7
1542 12 400	- Leinöl darunter zum Absatz bestimmt	t 1000 EUR	· ·	· ·	· ·	2 2
1542 12 500	- Rizinusöl darunter zum Absatz bestimmt	t 1000 EUR	· ·	380 380 354	· · ·	2 2
1542 12 600	- Tungöl (Holzöl) darunter zum Absatz bestimmt	t 1000 EUR	- -	- -	- -	- -
1542 12 800	- Andere fette pflanzliche Öle darunter zum Absatz bestimmt	t 1000 EUR	· 1 521 4 059	1 841 1 841 3 419	1 254 1 254 3 466	6 6
1542 13 300	Tierische und pflanzliche Fette und Öle sowie deren Fraktionen, hydriert, umgeestert, wiederverestert oder elaidiniert, auch raffiniert, jedoch nicht weiterverarbeitet - Tierische Fette und Öle	t 1000 EUR	4 894 1 885	6 419 2 304	4 622 1 799	4
1542 13 500	- Pflanzliche Fette und Öle darunter zum Absatz bestimmt	t 1000 EUR	87 644 57 755	93 775 67 788	138 380 88 537 63 742	7 5
1542 20 300	Pflanzenwachse; Degras; Rückstände aus der Verarbeitung von Fettstoffen oder von tierischen oder pflanzlichen Wachsen - Pflanzenwachse (ohne Triglyzeride) darunter zum Absatz bestimmt	t 1000 EUR	· ·	· ·	· ·	1 1
1542 20 500	- Degras; Rückstände aus der Verarbeitung von Fettstoffen oder aus tierischen oder pflanzlichen Wachsen	t 1000 EUR	· ·	· ·	· ·	1
1543 10 300	Margarine u.ä. Nahrungsfette - Margarine (ohne flüssige Margarine)	t 1000 EUR	130 330 199 957	136 912 201 616	126 646 196 046	13
1543 10 500	- Genießbare Zubereitungen aus Fetten und Ölen sowie flüssige Margarine	t 1000 EUR	19 913 21 070	21 467 22 500	19 743 21 389	10
1551 11 300	Milch und Milcherzeugnisse Milch und Rahm mit einem Fettgehalt von 6 % oder weniger, weder eingedickt noch gesüßt - mit einem Fettgehalt von 1 % oder weniger	1000 l 1000 EUR	261 930 56 511	214 351 44 540	369 264 73 810	71
1551 11 400	- mit einem Fettgehalt von mehr als 1 %, jedoch höchstens 3 % darunter zum Absatz bestimmt	1000 l 1000 EUR	778 498 541 613 231 610	828 304 623 081 249 700	915 825 708 302 269 687	68 59
1551 11 600	- mit einem Fettgehalt von mehr als 3 %, jedoch höchstens 6 % darunter zum Absatz bestimmt	1000 l 1000 EUR	1 864 634 979 062 443 615	1 899 802 1 012 155 434 721	1 904 612 1 042 614 430 032	100 92
1551 12 000	Milch und Rahm mit einem Fettgehalt von mehr als 6 %, weder eingedickt noch gesüßt darunter zum Absatz bestimmt	1000 l 1000 EUR	307 009 210 465 319 438	321 326 211 214 314 113	331 760 228 319 334 031	118 114
1551 20 303	Milch und Rahm in Pulverform, granuliert oder in anderer fester Form, auch gesüßt - Milch mit einem Fettgehalt von 1,5 % oder weniger, auch gesüßt - - in Gebinden von 2,5 kg oder weniger darunter zum Absatz bestimmt	t 1000 EUR	10 151 17 500	6 143 12 496	7 808 15 939	7 7
1551 20 309	- - in Gebinden von mehr als 2,5 kg darunter zum Absatz bestimmt	t 1000 EUR	95 379 93 848 169 553	76 808 75 686 129 103	100 288 98 905 172 125	27 26
1551 20 600	- Milch und Rahm mit einem Fettgehalt von mehr als 1,5 % darunter zum Absatz bestimmt	t 1000 EUR	29 814 28 626 74 636	26 030 25 424 64 376	27 998 27 386 70 496	19 19
1551 30 300	Butter u.ä. Fettstoffe aus Milch; Milchstreichfette - Butter u.ä. Fettstoffe aus Milch, mit einem Fettgehalt von 85 % oder weniger	t 1000 EUR	105 321 315 382	103 794 322 084	116 453 347 177	69
1551 30 500	- Butter u.ä. Fettstoffe aus Milch, mit einem Fettgehalt von mehr als 85 % (Butterschmelz)	t 1000 EUR	5 653 19 693	5 873 21 207	5 033 17 800	7

## 5 Produktion nach Güterarten - Deutschland

Melde-Nr.	Bezeichnung	Einheit	1. VJ 2002	4. VJ 2002	1. VJ 2003	1. VJ 2003 Anzahl Unternehmen
1	2	3	4	5	6	7
1551 30 700	- Milchstreichfette (Brotaufstriche auf der Grundlage von Milcherzeugnissen)	t 1000 EUR	41 394	217 772	1 480 4 456	5
1551 40 300	Käse und Quark - Frischkäse (nicht gereifter Käse; einschl. Molkenkäse und Quark) darunter zum Absatz bestimmt	t 1000 EUR	189 635 354 609	182 212 340 257	192 860 353 379	56 56
1551 40 503	- Käse, gerieben oder in Pulverform	t 1000 EUR	6 250 21 789	5 616 17 685	5 975 18 760	8
1551 40 505	- Käse mit Schimmelbildung im Teig	t 1000 EUR	8 789 44 623	9 197 46 488	8 684 44 047	9
1551 40 509	- Anderer Käse	t 1000 EUR	240 347 822 511	256 974 823 366	253 649 807 081	75
1551 40 700	- Schmelzkäse, weder gerieben noch in Pulverform	t 1000 EUR	39 394 135 692	41 377 145 172	40 803 139 149	16
1551 51 040	Andere Milch und Milcherzeugnisse Milch und Rahm, eingedickt, nicht in Pulverform, auch gesüßt - Eingedickte Milch, nicht gesüßt	t 1000 EUR	163 860 181 884	166 879 184 074	158 202 175 189	29
1551 51 080	- Sonstige eingedickte Milch	t 1000 EUR	32 692 43 364	26 130 .	28 660 42 898	5
1551 52 430	Sauermilch, Sauerrahm, Joghurt u.a. fermentierte Erzeugnisse - flüssig, ohne Geschmackszusätze und ohne Früchte, Nüsse oder Kakao	t 1000 EUR	94 557 81 703	91 904 78 798	91 773 78 749	49
1551 52 450	- flüssig, mit Geschmackszusätzen oder mit Früchten, Nüssen oder Kakao	t 1000 EUR	407 695 473 652	383 380 456 316	409 579 482 715	52
1551 52 470	- in Pulverform, granuliert oder in anderer fester Form	t 1000 EUR	1 298 2 555	1 251 .	1 618 3 341	4
1551 52 630	Buttermilch - in Pulverform	t 1000 EUR	1 037 2 164	638 1 242	714 1 527	3
1551 52 650	- flüssig	t 1000 EUR	76 403 44 846	69 955 38 675	74 812 40 181	42
1551 53 000	Casein darunter zum Absatz bestimmt	t 1000 EUR	4 949 4 949 21 660	5 078 5 078 19 771	6 668 6 668 24 899	4 4
1551 54 000	Lactose und Lactosesirup	t 1000 EUR	20 462 15 612	19 417 15 394	19 974 14 281	6
1551 55 330	Molke - Molke in Form von Pulver und Granulat oder in anderer fester Form, auch gesüßt darunter zum Absatz bestimmt	t 1000 EUR	60 962 59 837 37 870	60 684 60 547 32 379	65 653 65 467 31 924	17 17
1551 55 400	- Andere Molke	t 1000 EUR	648 029 30 441	668 133 23 788	615 406 20 068	45
1551 55 900	Erzeugnisse aus natürlichen Milchbestandteilen	t 1000 EUR	50 795 58 226	51 229 52 473	54 004 55 266	15
1552 10 000	Speiseeis	1000 l 1000 EUR	131 374 239 723	89 827 167 979	126 230 238 536	31
1561 10 000	Mehl- und Schälmlühlenerzeugnisse Geschälter Reis (Cargo-Reis oder Braunreis)	t 1000 EUR	.	.	.	1
1561 21 000	Mehl von Weizen oder Mengkorn darunter zum Absatz bestimmt	t 1000 EUR	1 049 647 1 015 007 223 732	1 063 526 1 021 717 230 397	1 055 960 232 245	65 61
1561 22 000	Mehl von anderem Getreide als Weizen oder Mengkorn (z.B. Roggen, Mais, Reis, Gerste, Hafer) darunter zum Absatz bestimmt	t 1000 EUR	124 630 115 996 23 732	121 701 114 067 23 364	120 251 113 135 23 378	49 42
1561 23 000	Mehl und Grieß von trockenen Hülsenfrüchten, von Sogomark, Maniok oder Früchten	t 1000 EUR	.	.	.	2
1561 24 001	Mischungen und Teig, zum Herstellen von Backwaren - Backzutaten (z.B. Eiaustauschstoffe, Roggenröstmehl)	t 1000 EUR	279 375	201 388	190 294	4
1561 24 003	- Backfertiger Teig für Brot und feine Backwaren (z.B. Blätter-, Hefe-, Printenteig, rohe Teiglinge für Brötchen, Hörnchen u.dgl.), nicht vorgebacken	t 1000 EUR	24 233 47 144	24 766 46 606	25 439 49 284	15

## 5 Produktion nach Güterarten - Deutschland

Melde-Nr.	Bezeichnung	Einheit	1. VJ 2002	4. VJ 2002	1. VJ 2003	1. VJ 2003 Anzahl Unternehmen
1	2	3	4	5	6	7
1561 24 005	- Fertigmehl für Brot und Kleingebäck aus Brotteig	t 1000 EUR	. 188	. 235	4 671 .	5
1561 24 006	- Fertigmehl für feine Backwaren	t 1000 EUR	7 474 18 203	8 231 18 917	9 077 20 363	10
1561 24 009	- Andere Mischungen und Teig, zum Herstellen von Backwaren	t 1000 EUR	12 002 28 098	12 233 27 745	12 920 30 111	17
1561 31 330	Grobgriß und Feingriß - von Hartweizen darunter zum Absatz bestimmt	t t 1000 EUR	48 190 48 190 15 831	44 207 44 207 13 731	47 219 47 219 15 785	3 3
1561 31 350	- von Weichweizen und Spelz darunter zum Absatz bestimmt	t t 1000 EUR	7 060 7 060 2 268	7 740 7 740 2 612	7 403 7 403 2 419	18 18
1561 32 300	Grobgriß und Feingriß von anderem Getreide	t 1000 EUR	17 019 3 525	18 900 4 227	19 061 4 015	4
1561 32 400	Pellets von Weizen	t 1000 EUR	. .	. .	. .	1
1561 32 500	Pellets von anderem Getreide	t 1000 EUR	11 165 1 493	12 904 1 652	13 323 1 765	3
1561 33 330	Getreidekörner, Getreidekeime, anders bearbeitet - Getreidekörner, gequetscht, als Flocken oder anders bearbeitet	t 1000 EUR	48 466 27 400	50 551 27 256	51 107 27 604	25
1561 33 350	- Getreidekeime, ganz, gequetscht, als Flocken oder gemahlen	t 1000 EUR	785 181	1 256 843	1 243 960	7
1561 33 510	Lebensmittelzubereitungen aus Getreide oder Getreideerzeugnissen - Zubereitungen nach Art der Müsli auf der Grundlage nicht gerösteter Getreideflocken	t 1000 EUR	9 392 14 773	10 813 15 922	10 788 16 665	7
1561 33 530	- Andere Lebensmittelzubereitungen, durch Aufblähen oder Rösten von Getreide oder Getreideerzeugnissen hergestellt	t 1000 EUR	39 569 86 658	45 983 97 120	49 285 82 905	15
1561 33 550	- Getreidekörner (ohne Mais), vorgekocht oder anders zubereitet	t 1000 EUR	4 262 5 327	7 980 9 055	7 023 8 234	8
1561 40 300	Halbgeschliffener oder vollständig geschliffener Reis	t 1000 EUR	35 612 30 054	32 459 27 203	33 356 27 320	4
1561 40 500	Bruchreis	t 1000 EUR	. .	. .	. .	1
1561 50 100	Kleie und andere Rückstände, auch in Form von Pellets, vom Sichten, Mahlen oder von anderen Bearbeitungen von Getreide oder Hülsenfrüchten - von Mais darunter zum Absatz bestimmt	t t 1000 EUR	. . .	. . .	. . .	1 1
1561 50 300	- von Reis	t 1000 EUR	. .	. .	. .	2
1561 50 500	- von Weizen darunter zum Absatz bestimmt	t t 1000 EUR	262 327 260 152 22 927	281 526 279 159 20 256	283 017 280 583 20 619	49 44
1561 50 900	- von anderem Getreide oder Hülsenfrüchten	t 1000 EUR	11 812 1 096	12 143 1 169	12 409 1 104	15
1562 10 300	Stärke und Stärkerzeugnisse Maisöl und seine Fraktionen, nicht chemisch modifiziert - Rohes Maisöl darunter zum Absatz bestimmt	t t 1000 EUR	3 794 3 794 1 997	4 104 4 104 2 364	3 968 3 968 2 370	3 3
1562 10 500	- Raffiniertes Maisöl darunter zum Absatz bestimmt	t t 1000 EUR	. . .	. . .	. . .	1 1
1562 21 100	Zucker und Zuckersirupe, a.n.g. - Glucose und Glucosesirup darunter zum Absatz bestimmt	t t 1000 EUR	. . .	. . .	. . .	5 5
1562 21 200	- Fructose, Fructosesirup, Isoglucose	t 1000 EUR	. 11 791	. 7 168	. 17 430 7 550	4
1562 21 300	- Maltodextrin und Maltodextrinsirup	t 1000 EUR	. .	. .	. .	2
1562 21 400	- Karamelisierter Zucker und Melasse, mit einem Gehalt an Saccharose von 50 GHT oder mehr	t 1000 EUR	. .	. .	. .	1

## 5 Produktion nach Güterarten - Deutschland

Melde-Nr.	Bezeichnung	Einheit	1. VJ 2002	4. VJ 2002	1. VJ 2003	1. VJ 2003 Anzahl Unternehmen
1	2	3	4	5	6	7
1562 21 500	- Anderer karamelisierter Zucker und andere Melasse	t 1000 EUR	- -	- -	- -	-
1562 21 900	- Andere Zucker (einschl. Invertzucker)	t 1000 EUR	41 398 26 948	56 169 35 893	57 295 38 011	10
1562 22 110	Stärke - Weizenstärke darunter zum Absatz bestimmt	t 1000 EUR	53 321 48 223 17 240	57 040 52 832 17 505	63 971 58 521 19 404	5 5
1562 22 130	- Maisstärke darunter zum Absatz bestimmt	t 1000 EUR	47 837 20 131	43 295 17 257	51 424 23 624	4 3
1562 22 150	- Kartoffelstärke darunter zum Absatz bestimmt	t 1000 EUR	62 161 21 750	. .	54 278 18 317	5 5
1562 22 190	- Andere Stärke	t 1000 EUR	. .	. .	. .	1
1562 22 300	Inulin	t 1000 EUR	- -	- -	. .	1
1562 22 500	Weizenkleber, auch getrocknet	t 1000 EUR	22 778 15 372	23 613 16 501	24 750 17 828	4
1562 22 700	Dextrine und andere modifizierte Stärke	t 1000 EUR	72 991 47 625	79 687 49 716	79 880 48 713	4
1562 23 000	Tapiokasago und Sago aus anderen Stärken, in Form von Flocken, Graupen u.ä.	t 1000 EUR	. .	- -	- -	-
1562 30 000	Rückstände aus der Stärkegewinnung u.ä. Rückstände	t 1000 EUR	. .	. .	. .	2
1571 10 100	Futtermittel für Nutztiere Vormischungen für Tierfutter	t 1000 EUR	124 563 55 082	124 670 57 801	116 419 56 702	32
1571 10 330	Futtermittel für Nutztiere, zubereitet (ohne Vormischungen; ohne Mehl und Pellets von Luzerne) - für Schweine	t 1000 EUR	1 326 648 223 542	1 424 588 221 315	1 329 045 209 908	118
1571 10 353	- für Rinder	t 1000 EUR	1 291 131 195 513	1 276 189 180 296	1 296 519 186 040	95
1571 10 355	- für Kälber	t 1000 EUR	71 029 33 216	70 054 31 870	72 744 32 155	85
1571 10 370	- für Geflügel	t 1000 EUR	951 363 185 146	974 994 179 212	940 143 173 935	90
1571 10 390	- für andere Nutztiere	t 1000 EUR	117 157 36 525	147 285 42 212	129 723 38 495	90
1571 20 000	Mehl und Pellets von Luzerne	1000 EUR	8 129	8 926	9 480	4
1572 10 330	Futtermittel für sonstige Tiere, zubereitet (ohne Vormischungen) - für Hunde	t 1000 EUR	112 799 116 788	129 878 125 825	132 145 123 107	28
1572 10 350	- für Katzen	t 1000 EUR	89 215 127 115	105 698 145 078	102 228 134 360	17
1572 10 600	- für andere Tiere	t 1000 EUR	54 155 82 718	61 455 75 397	60 425 87 823	43
1581 11 000	Backwaren (ohne Dauerbackwaren) Frisches Brot, Brötchen u.ä., ohne Zusatz von Honig, Eiern, Käse oder Früchten	t 1000 EUR	854 333 1 461 598	930 294 1 526 284	893 719 1 490 062	2 106
1581 12 000	Feine Backwaren (ohne Dauerbackwaren), gesüßt, auch gefroren	1000 EUR	740 053	808 734	761 632	2 064
1582 11 300	Dauerbackwaren Knäckebröt, Zwieback, geröstetes Brot u.ä. geröstete Waren - Knäckebröt	t 1000 EUR	9 204 13 737	7 877 13 281	6 823 11 534	17
1582 11 500	- Zwieback, geröstetes Brot u.ä. geröstete Waren	t 1000 EUR	5 192 10 066	4 558 8 237	6 311 11 432	23
1582 12 300	Leb- und Honigkuchen u.ä. Waren	t 1000 EUR	13 652 44 558	32 301 126 848	17 578 56 154	30
1582 12 530	Kekse u.ä. Kleingebäck, gesüßt; Waffeln - ganz oder teilweise mit Schokolade oder kakaohaltigen Überzugsmassen überzogen oder bedeckt	t 1000 EUR	74 314 278 966	69 780 275 566	75 645 281 614	52
1582 12 550	- gesüßt, gefüllt, auch kakaohaltig	t 1000 EUR	35 241 72 591	32 980 84 659	30 714 79 175	91

## 5 Produktion nach Güterarten - Deutschland

Melde-Nr.	Bezeichnung	Einheit	1. VJ 2002	4. VJ 2002	1. VJ 2003	1. VJ 2003 Anzahl Unternehmen
1	2	3	4	5	6	7
1582 12 590	- Waffeln, gesalzen, gesüßt, auch gefüllt oder kakaohaltig, mit einem Wassergehalt von 10% oder weniger	t 1000 EUR	13 926 32 111	11 365 25 169	13 201 31 220	21
	Andere Dauerbackwaren und Backwaren mit Zusatz von Eiern, Käse, Früchten u.ä., nicht gesüßt					
1582 13 100	- Ungesäuertes Brot (Matzen)	t 1000 EUR	.	.	.	8
1582 13 200	- Mostien und ähnliche Waren	t 1000 EUR	.	.	.	1
1582 13 300	- Waffeln mit einem Wassergehalt von mehr als 10 %	t 1000 EUR	2 633 4 917	2 767 5 425	2 657 4 895	5
1582 13 400	- Kekse und ähnliches Kleingebäck	t 1000 EUR	14 800 32 641	17 444 40 650	16 473 40 128	33
1582 13 500	- Extrudierte oder expandierte Erzeugnisse, gesalzen oder aromatisiert	t 1000 EUR	15 819 42 306	19 425 46 315	10 877 29 962	10
1582 13 900	- Andere Dauerbackwaren, a.n.g.	t 1000 EUR	54 856 210 153	51 871 200 941	55 620 209 496	131
1583 11 000	Zucker Rohrer Rohr- oder Rübenzucker, fest, ohne Zusatz von Aroma- oder Farbstoffen darunter zum Absatz bestimmt	t t 1000 EUR	.	.	.	2 2
	Raffinierter Rohr- oder Rübenzucker und chemisch reine Saccharose, fest, ohne Zusatz von Aroma- oder Farbstoffen			205 396 138 754	.	
1583 12 300	- Weißzucker	t 1000 EUR	.	2 833 853 1 788 142	.	4
1583 12 900	- Anderer raffinierter Rohr- oder Rübenzucker und chemisch reine Saccharose	t 1000 EUR	.	.	.	4
1583 13 300	Raffinierter Rohr- oder Rübenzucker, mit Zusatz von Aroma- oder Farbstoffen; Ahornzucker und Ahornsirup - Rohrzucker oder Rübenzucker, mit Zusatz von Aroma- oder Farbstoffen	t 1000 EUR	1 424 4 305	2 838 8 522	1 490 5 195	4
1583 13 500	- Ahornzucker und Ahornsirup	t 1000 EUR	-	-	-	-
	Melassen aus der Gewinnung oder Raffination von Zucker (nicht karamellisiert)					
1583 14 300	- von Rohrzucker (Rohrzuckermelasse) darunter zum Absatz bestimmt	t t 1000 EUR	.	.	.	1 1
1583 14 500	- von Rübenzucker darunter zum Absatz bestimmt	t t 1000 EUR	26 622 2 201	547 384 509 287 44 163	15 853 15 853 1 563	3 3
1583 20 000	Extrahierte Zuckerrübenschnitzel, Bagasse u.ä. Nebenprodukte aus der Zuckergewinnung	t 1000 EUR	.	2 040 103 124 465	.	2
1584 11 000	Süßwaren (ohne Dauerbackwaren) Kakaomasse darunter zum Absatz bestimmt	t t 1000 EUR	18 076 14 589 30 419	16 036 11 450 33 210	9 947 31 930	7 7
1584 12 000	Kakaobutter, Kakaofett und Kakaöl darunter zum Absatz bestimmt	t t 1000 EUR	3 689 9 136	1 873 5 955	2 393 7 622	5 5
1584 13 000	Kakaopulver, ohne Zusatz von Zucker oder anderen Süßmitteln	t 1000 EUR	6 761 9 885	8 600 20 667	6 777 17 205	7
1584 14 000	Kakaopulver, mit Zusatz von Zucker oder anderen Süßmitteln	t 1000 EUR	.	.	.	3
	Schokolade u.ä. kakaohaltige Lebensmittelzubereitungen, in Verpackungen von mehr als 2 kg					
1584 21 330	Schokolade - mit einem Gehalt an Kakaobutter und Milchfett von 31 % oder mehr	t 1000 EUR	33 008 50 886	40 422 65 119	32 849 62 409	16
1584 21 350	- mit einem Gehalt an Kakaobutter und Milchfett von 25 % bis unter 31 %	t 1000 EUR	6 985 13 368	5 444 12 070	4 521 10 313	5
1584 21 370	- mit einem Gehalt an Kakaobutter und Milchfett von 18 % bis unter 25 %	t 1000 EUR	.	.	.	1



## 5 Produktion nach Güterarten - Deutschland

Melde-Nr.	Bezeichnung	Einheit	1. VJ 2002	4. VJ 2002	1. VJ 2003	1. VJ 2003 Anzahl Unternehmen
1	2	3	4	5	6	7
1584 21 500	"chocolate-milk-crumb" genannte Zubereitungen	t 1000 EUR	- -	- -	- -	-
1584 21 700	Kakaoglasur	t 1000 EUR	2 523 3 556	. .	2 543 3 788	4
1584 21 900	Andere kakaohaltige Zubereitungen in loser Form	t 1000 EUR	16 294 32 728	. .	. .	8
1584 22 330	Schokolade u.a. kakaohaltige Lebensmittelzubereitungen, in Verpackungen von 2 kg und weniger (auch diätetisch)	t 1000 EUR	41 382 190 174	52 218 237 321	46 676 219 934	24
1584 22 350	Schokoladenerzeugnisse, in Form von Tafeln, Stangen oder Riegeln - gefüllt	t 1000 EUR	39 910 108 355	44 082 114 414	43 009 127 405	19
1584 22 390	- nicht gefüllt, mit Zusatz von Getreide, Früchten oder Nüssen	t 1000 EUR	15 556 52 732	21 186 69 345	17 271 81 369	20
1584 22 430	- Andere Schokoladenerzeugnisse, nicht gefüllt	t 1000 EUR	6 700 57 393	11 343 93 428	7 507 63 170	54
1584 22 450	Pralinen - alkoholhaltig	t 1000 EUR	19 275 144 578	29 599 238 780	20 097 180 170	61
1584 22 530	- nicht alkoholhaltig	t 1000 EUR	17 599 102 094	18 443 97 056	17 279 94 719	23
1584 22 550	Andere Schokoladenerzeugnisse - gefüllt	t 1000 EUR	21 260 140 417	22 554 124 249	24 292 134 390	47
1584 22 600	- nicht gefüllt	t 1000 EUR	18 802 76 668	19 388 80 351	19 736 81 304	17
1584 22 700	Kakaohaltige Zuckerwaren und entsprechende kakaohaltige Zubereitungen auf der Grundlage von Zuckeraustauschstoffen	t 1000 EUR	29 119 67 268	36 428 85 368	31 378 71 602	6
1584 22 800	Kakaohaltige Brotaufstriche	t 1000 EUR	19 139 41 142	23 079 48 117	21 550 42 337	8
1584 22 900	Kakaohaltige Zubereitungen zum Herstellen von Getränken	t 1000 EUR	5 842 17 763	5 863 18 667	6 748 21 442	21
1584 23 100	Andere kakaohaltige Lebensmittelzubereitungen	t 1000 EUR	1 276 3 391	1 129 2 977	1 274 3 332	5
1584 23 200	Süßwaren ohne Kakaogehalt (einschl. weißer Schokolade) - Kaugummi	t 1000 EUR	15 729	.	14 601	3
1584 23 300	- Süßholz-Auszug	t 1000 EUR	2 029 8 143	2 036 8 220	2 243 9 321	9
1584 23 530	- Weiße Schokolade	t 1000 EUR	11 165 29 730	15 692 43 111	11 971 31 711	19
1584 23 550	- Fondantmassen und andere Rohmassen, Marzipan	t 1000 EUR	5 066 19 446	5 722 22 010	4 758 12 943	13
1584 23 630	- Husten- und Kräuterbonbons und -pastillen	t 1000 EUR	5 106 15 882	4 939 16 543	5 466 22 759	16
1584 23 650	- Dragees (ohne Schokodragees)	t 1000 EUR	57 008 148 086	57 665 157 154	64 379 172 951	13
1584 23 730	- Gummibonbons und Gelee-Erzeugnisse (einschl. Fruchtpasten in Form von Zuckerwaren)	t 1000 EUR	19 782 46 617	19 186 46 386	22 541 78 428	20
1584 23 750	- Hartkaramellen, auch gefüllt	t 1000 EUR	18 107 41 597	17 170 37 140	18 195 68 844	7
1584 23 830	- Weichkaramellen	t 1000 EUR	4 602 36 586	4 733 38 008	5 231 41 117	9
1584 23 900	- Komprimete	t 1000 EUR	11 468 41 313	11 521 49 101	12 367 41 679	33
1584 24 000	- Andere Zuckerwaren ohne Kakaogehalt	t 1000 EUR	2 191 7 168	1 902 7 409	2 197 8 109	10
1584 30 000	Mit Zucker haltbar gemachte Früchte, Nüsse, Fruchtschalen und andere Pflanzenteile	t 1000 EUR	32	59	27	3
1585 11 300	Kakaoschalen, Kakaohäutchen und anderer Kakaofall	t 1000 EUR	49 084 55 575	50 526 59 136	52 272 59 564	29
1585 11 500	Teigwaren, weder gekocht, gefüllt, noch in anderer Weise zubereitet - Eier enthaltend	t 1000 EUR	15 178 10 256	13 391 9 047	15 658 9 919	11
	- keine Eier enthaltend	t 1000 EUR				

## 5 Produktion nach Güterarten - Deutschland

Melde-Nr.	Bezeichnung	Einheit	1. VJ 2002	4. VJ 2002	1. VJ 2003	1. VJ 2003 Anzahl Unternehmen
1	2	3	4	5	6	7
1585 12 330	Teigwaren, gefüllt, auch gekocht; andere Teigwaren (ohne Couscous) - Teigwaren, gefüllt, auch gekocht oder vorgekocht	t 1000 EUR	22 692 38 418	24 601 41 350	23 802 40 364	29
1585 12 350	- Andere Teigwaren	t 1000 EUR	10 700 17 002	11 743 20 064	22 317 43 380	24
1585 12 500	Couscous	t 1000 EUR	-	-	-	-
1586 11 300	Kaffee und Tee, Kaffee-Ersatz - Kaffee, nicht geröstet, entkoffeiniert darunter zum Absatz bestimmt	t 1000 EUR	54 220 54 220 23 834	57 236 57 236 21 785	53 500 53 500 20 483	3 3
1586 11 500	- Kaffee, geröstet, nicht entkoffeiniert darunter zum Absatz bestimmt	t 1000 EUR	96 096 96 096 331 884	112 482 112 482 398 313	90 401 90 401 320 481	21 21
1586 11 700	- Kaffee, geröstet, entkoffeiniert darunter zum Absatz bestimmt	t 1000 EUR	29 856 29 856 64 005	39 919 39 919 93 546	33 229 33 229 79 434	20 20
1586 12 100	- Kaffeemittel mit Kaffeegehalt	t 1000 EUR	.	.	.	2
1586 12 300	- Auszüge, Essenzen oder Konzentrate aus Kaffee, fest	t 1000 EUR	21 743 118 754	23 308 115 840	23 520 107 746	7
1586 12 500	- Andere Auszüge, Essenzen, Konzen- trate aus Kaffee, Zubereitungen auf der Basis von Kaffee	t 1000 EUR	8 519 32 430	9 555 32 599	7 526 26 401	5
1586 12 700	- Geröstete Zichorien u.a. geröstete Kaffeemittel (einschl. Extrakten, Essenzen und Konzentraten)	t 1000 EUR	1 001 .	.	.	2
1586 12 900	- Kaffeeschalen und Kaffeehäutchen	1000 EUR	-	-	-	-
1586 13 000	Grüner Tee (nicht fermentiert), schwarzer Tee (fermentiert) und teilweise fermentierter Tee, in unmittelbaren Umschließungen mit einem Inhalt von 3 kg oder weniger	t 1000 EUR	7 548 45 879	7 295 43 727	8 016 47 658	16
1586 14 000	Auszüge, Essenzen, Konzentrate und Zubereitungen aus Tee oder Mate	t 1000 EUR	11 896 25 532	11 368 26 830	13 583 28 836	9
1586 15 000	Kräutertees (auch Früchtetees)	t 1000 EUR	5 040 50 805	4 847 52 408	5 163 52 852	16
1587 11 300	Würzen und Soßen Speiseessig - Weinessig darunter zum Absatz bestimmt	1000 l 1000 l 1000 EUR	7 885 5 119	7 246 3 183	8 135 4 970	9 9
1587 11 900	- Anderer Speiseessig darunter zum Absatz bestimmt	1000 l 1000 l 1000 EUR	41 176 40 449 18 979	. 42 836 21 238	39 532 38 761 21 393	14 14
1587 12 100	Sojasoße	t 1000 EUR	-	-	-	-
1587 12 300	Tomatenketchup und andere Tomatensoßen	t 1000 EUR	41 853 54 805	39 631 48 651	40 502 52 042	28
1587 12 530	Senfmehl, Senf - Senfmehl (ohne zubereitetes Senfmehl) darunter zum Absatz bestimmt	t 1000 EUR	520 520 335	221 221 283	. . 222	4 4
1587 12 550	- Senf (einschl. zubereitetem Senfmehl) darunter zum Absatz bestimmt	t 1000 EUR	15 206 15 206 20 921	16 381 16 381 24 316	18 272 18 272 28 983	20 20
1587 12 731	Mayonaisen, andere emulgierte Soßen - Mayonnaise (mit einem Fettge- halt von 80 % oder mehr) darunter zum Absatz bestimmt	t 1000 EUR	14 871 22 121	14 659 13 858 19 655	14 022 13 503 20 751	30 30
1587 12 739	- Andere emulgierte, mayonnaise- ähnliche Soßen (pestös) (mit einem Fettgehalt von 50 % oder mehr) darunter zum Absatz bestimmt	t 1000 EUR	34 906 31 736 42 831	33 861 30 549 41 747	35 180 32 146 44 187	33 33
1587 12 793	Andere Würzsoßen und Würzmittel; Zubereitungen zum Herstellen von Würzsoßen - Würzen und Würzmittel	t 1000 EUR	16 943 106 729	18 404 103 583	19 097 106 618	23

## 5 Produktion nach Güterarten - Deutschland

Melde-Nr.	Bezeichnung	Einheit	1. VJ 2002	4. VJ 2002	1. VJ 2003	1. VJ 2003 Anzahl Unternehmen
1	2	3	4	5	6	7
1587 12 795	- Zubereitungen zum Herstellen von Soßen (ohne Würzen und Würzmittel) (z.B. Soßenpulver, Soßenansätze u.ä. nicht gebrauchsfertige Soßen)	t 1000 EUR	9 687 59 938	9 960 59 235	12 208 66 647	15
1587 12 796	- Salatsoßen, flüssig (mit einem Fettgehalt von weniger als 50% gebrauchsfertig)	t 1000 EUR	16 004 27 453	11 698 19 284	14 238 22 976	17
1587 12 798	- Andere Würzsoßen (gebrauchsfertige Soßen; oh. Salatsoßen)	t 1000 EUR	20 858 58 485	19 096 53 392	23 246 59 259	24
1587 20 000	Gewürze, verarbeitet (z.B. Pfeffer; Früchte der Gattung "Capsicum" oder Pimente; Vanille; Zimt und Zimtblüten; Gewürz- und Mutternelken, Nelkenstiele; Ingwer, Safran)	1000 EUR	128 222	137 078	126 654	49
1588 10 100	Homogenisierte Nahrungsmittelzubereitungen, i.A.E., zur Ernährung von Kindern oder zum Diätgebrauch in Behältnissen mit einem Inhalt von 250 g oder weniger - Fein homogenisierte Zubereitungen aus Fleisch, Schlachtnabenerzeugnissen oder Blut	t 1000 EUR	1 277 3 182	1 510 3 555	1 376 3 419	6
1588 10 300	- Fein homogenisiertes Gemüse, ohne Essig haltbar gemacht, nicht gefroren	t 1000 EUR	.	.	.	2
1588 10 500	- Fein homogenisierte Konfitüren, Fruchtgelees, Marmeladen usw.	t 1000 EUR	.	.	.	4
1588 10 600	- Zusammengesetzte fein homogenisierte Nahrungsmittelzubereitungen aus mehreren Grundstoffen, wie Fleisch, Fisch, Gemüse oder Früchten - Zubereitungen zur Ernährung von Kindern oder zum Diätgebrauch, aus Getreide, Mehl, Stärke oder Milch, i.A.E.	t 1000 EUR	39 280 105 144	38 920 99 466	41 241 106 470	15
1588 10 730	- - auf Milchbasis	t 1000 EUR	8 356 46 317	7 848 .	7 472 .	4
1588 10 750	- - auf Getreidebasis	t 1000 EUR	.	.	.	3
1588 10 790	- - Säuglingsnahrung aus Mehl, Stärke, Milch und Milchprodukten usw.	t 1000 EUR	10 453 39 350	11 907 37 943	12 900 36 226	6
1589 11 001	Sonstige Nahrungsmittel, s.n.g. Suppen und Brühen; Zubereitungen zum Herstellen von Suppen und Brühen (Fleischanteil von 20% oder weniger) - Zubereitungen zum Herstellen von Suppen oder Brühen, pulver-, pastenförmig oder konzentriert, nicht tafelfertig	t 1000 EUR	37 894 151 230	39 167 157 864	30 240 133 878	25
1589 11 003	- Suppen und Brühen sowie Zubereitungen von Suppen oder Brühen, tafelfertig oder tiefgefroren	t 1000 EUR	34 373 60 110	35 827 56 595	32 023 58 856	31
1589 12 300	Eier, nicht in der Schale, und Eigelb, frisch oder haltbar gemacht	t 1000 EUR	24 670 38 646	24 096 37 772	26 157 41 891	15
1589 12 500	Eieralbumin (Eiweiß)	t 1000 EUR	3 592 4 869	3 464 4 729	3 337 4 581	4
1589 13 330	Backhefen, andere Hefen, lebend - Backhefen, getrocknet	t 1000 EUR	.	.	.	2
1589 13 350	- Andere Backhefen darunter zum Absatz bestimmt	t 1000 EUR	27 122 27 122 19 819	28 206 28 206 20 980	26 717 26 717 19 241	6 6
1589 13 390	- Andere Hefen, lebend (einschl. Mutterhefen)	t 1000 EUR	5 893 2 757	6 552 3 157	7 377 3 578	27
1589 13 500	Hefen, nicht lebend; andere Einzeller-Mikroorganismen, nicht lebend	t 1000 EUR	17 873 10 764	19 166 9 709	20 506 11 602	21
1589 13 700	Zubereitete Backtriebmittel in Pulverform	t 1000 EUR	1 731 2 983	3 162 5 531	1 828 3 348	10
1589 14 310	Nahrungsmittelzubereitungen, s.n.g. - Malzextrakt	t 1000 EUR	.	.	.	5
1589 14 390	- Lebensmittelzubereitungen auf Getreide- oder Milchbasis (ohne Kinderernährung)	t 1000 EUR	119 378 193 215	119 318 197 685	124 425 197 771	53

## 5 Produktion nach Güterarten - Deutschland

Melde-Nr.	Bezeichnung	Einheit	1. VJ 2002	4. VJ 2002	1. VJ 2003	1. VJ 2003 Anzahl Unternehmen
1	2	3	4	5	6	7
1589 14 913	- Eiweißkonzentrate und texturierte Eiweißstoffe	t 1000 EUR	27 195 61 190	.	.	3
1589 14 914	- Zuckersirupe mit Geschmackszusätzen oder Farbstoffen	t 1000 EUR	1 790 6 055	1 559 5 295	1 768 5 826	5
1589 14 991	- Post-Mix-Sirup (Getränkgrundstoffmischung)	t 1000 EUR	38 172 70 133	31 057 55 612	32 011 64 698	28
1589 14 992	- Käsefondues genannte Zubereitungen	t 1000 EUR	.	.	-	-
1589 14 993	- Backmittel für roggenmehl- und schrothaltige Backwaren (auf der Basis von Quellmehlen, -stärken; Teigsäuerungsmittel)	t 1000 EUR	15 786 27 042	15 377 25 911	17 813 29 807	9
1589 14 994	- Backmittel für Weizenbrot und Weizengebäck	t 1000 EUR	23 399 44 258	23 297 43 651	23 390 44 597	13
1589 14 995	- Backmittel für feine Backwaren	t 1000 EUR	11 779 21 840	12 133 21 261	11 271 20 174	13
1589 14 996	- Backmittel zur Verbesserung der Haltbarkeit und Frischhaltung sowie Trennmittel (z.B. Schimmelschutz-, Backmittel zum Schutz gegen Fadenziehen und zur Verlängerung der Frischhaltung)	t 1000 EUR	5 017 7 003	4 775 6 524	4 961 7 632	9
1589 14 997	- Fettglasurmasse	t 1000 EUR	3 759 8 414	4 384 13 365	3 924 9 118	9
1589 14 998	- Zusammengesetzte alkoholhaltige Zubereitungen zum Herstellen von Getränken	t 1000 EUR	1 372 19 622	666 14 988	885 20 882	8
1589 14 999	- Andere Lebensmittelzubereitungen, a.n.g. (z.B. vegetarischer Brotaufstrich, Tofu-Produkte, Zuckeraustauschstoff u.a.)	t 1000 EUR	81 438 142 294	72 470 136 427	86 077 161 813	90
1589 20 000	Pflanzensäfte und Pflanzenauszüge; Pektinstoffe, Pektinate und Pektate; Agar-Agar und andere Schleime und Verdickungsmittel von Pflanzen, auch modifiziert	1000 EUR	118 949	132 026	125 423	38
1591 10 200	Getränke Spirituosen - Branntwein aus Wein oder Traubentrester (z.B. Cognac, Armagnac)	hl 1000 EUR	159 165 24 525	180 121 17 526	185 031 27 118	31
1591 10 300	- Whisky	hl 1000 EUR	8 973 .	10 960 .	8 868 1 609	5
1591 10 400	- Rum und Taffia	hl 1000 EUR	47 179 4 135	66 431 4 879	42 102 3 198	19
1591 10 500	- Gin und Genever	hl 1000 EUR	7 250 604	13 231 986	10 679 966	12
1591 10 630	- Wodka	hl 1000 EUR	88 336 14 258	107 776 16 854	80 338 11 154	23
1591 10 650	- Obstbranntwein	hl 1000 EUR	44 135 14 352	46 791 14 106	41 931 12 908	23
1591 10 700	- Unvergällter Ethylalkohol mit einem Alkoholgehalt von weniger als 80%vol. darunter zum Absatz bestimmt	hl 1000 EUR	.	.	.	2
1591 10 801	- Bitter-, Halbbitter- und Kräuterliköre	hl 1000 EUR	145 031 79 139	153 100 81 604	173 181 91 761	55
1591 10 802	- Andere Liköre (z.B. Eierlikör)	hl 1000 EUR	158 948 39 229	177 008 37 044	174 696 39 916	50
1591 10 803	- Steinhäger	hl 1000 EUR	.	.	.	2
1591 10 804	- Anderer Wechholder-Branntwein (ohne Gin und Genever)	hl 1000 EUR	7 555 1 374	8 954 1 198	7 432 1 399	19
1591 10 805	- Aquavit (auch Kümmel, Doppelkümmel)	hl 1000 EUR	9 530 2 929	11 346 3 540	11 103 3 421	13
1591 10 806	- Korn	hl 1000 EUR	163 767 19 575	176 846 22 140	166 407 20 139	41

## 5 Produktion nach Güterarten - Deutschland

Melde-Nr.	Bezeichnung	Einheit	1. VJ 2002	4. VJ 2002	1. VJ 2003	1. VJ 2003 Anzahl Unternehmen
1	2	3	4	5	6	7
1591 10 807	- Anderer klarer Trinkbranntwein (ohne Branntwein aus Traubentrester, Gin und Genever, Obstbranntwein und Wodka)	hl 1000 EUR	54 758 4 982	59 441 5 048	56 455 4 481	26
1591 10 809	- Anderer Trinkbranntwein (z.B. Bitterbranntwein (sog. Bitterer), Spirituosen-Mischgetränke, Rumtopf)	hl 1000 EUR	46 295 8 417	41 969 8 859	43 300 8 126	24
1592 11 000	Ethylalkohol mit einem Alkoholgehalt von 80%vol. oder mehr, unvergällt darunter zum Absatz bestimmt	1000 l 1000 l 1000 EUR	. 49 484 .	. . .	39 490 23 355	11 10
1592 12 000	Ethylalkohol und Branntwein mit beliebigem Alkoholgehalt, vergällt darunter zum Absatz bestimmt	1000 l 1000 l 1000 EUR	. 4 352 2 639	. 4 376 .	. 4 696 2 740	6 6
1593 11 300	Schaumwein - Champagner	1000 l 1000 EUR	- .	- .	- .	-
1593 11 930	- Anderer Schaumwein - - mit einem vorhandenen Alkoholgehalt von 8,5%vol. oder mehr	1000 l 1000 EUR	45 638 144 113	71 920 202 247	47 652 130 940	25
1593 11 950	- - mit einem vorhandenen Alkoholgehalt unter 8,5%vol.	1000 l 1000 EUR	1 004 2 629	1 306 3 763	1 128 2 478	3
1593 12 110	Weine (aus nicht selbsterzeugten Trauben) - Weißweine bestimmter Anbau-gebiete mit einem Alkoholgehalt bis 15%vol (V.Q.P.R.D./Q. b. A.)	1000 l 1000 EUR	8 473 11 153	14 940 22 401	12 464 14 120	15
1593 12 130	- Anderer Weißwein mit einem Alkoholgehalt bis 15%vol	1000 l 1000 EUR	. .	. .	. .	2
1593 12 150	- Wein in Flaschen mit Schaumweinstopfen oder Wein mit einem auf gelöstes Kohlendioxid zurückzuführenden Überdruck von 1 bis 3 bar bei einer Temperatur von 20°C	1000 l 1000 EUR	. .	. .	1 008 1 955	3
1593 12 170	- Andere Weine bestimmter Anbau-gebiete mit einem Alkoholgehalt bis 15% vol (V.Q.P.R.D./Q. b. A.)	1000 l 1000 EUR	9 020 .	9 741 .	. .	8
1593 12 190	- Anderer Wein	1000 l 1000 EUR	. .	2 815 1 830	. .	5
1593 12 300	Weine mit einem Alkoholgehalt von mehr als 15%vol. (z.B. Port, Madeira, Sherry, Tokayer und andere)	1000 l 1000 EUR	. .	. .	. .	1
1593 12 530	Traubenmost - teilweise gegoren	1000 l 1000 EUR	- .	. .	. .	1
1593 12 590	- Anderer Traubenmost	1000 l 1000 EUR	- .	. .	- .	-
1593 20 000	Weintrub; Weinstein, roh	kg 1000 EUR	- .	- .	- .	-
1594 10 001	Apfelwein	1000 l 1000 EUR	9 326 5 688	9 535 5 219	9 345 5 085	28
1594 10 002	Apfelschaumwein	1000 l 1000 EUR	. .	539 .	. .	6
1594 10 003	Andere Fruchtweine	1000 l 1000 EUR	6 818 5 712	10 952 8 055	7 944 5 657	18
1594 10 004	Andere Fruchtschaumweine	1000 l 1000 EUR	210 121	. .	301 235	4
1594 10 006	Andere gegorene Getränke (ohne Fruchtweine)	1000 l 1000 EUR	5 450 5 734	. .	. .	7
1594 10 007	Mischungen von Limonade und Bier, mit einem Alkoholgehalt von mehr als 0,5 %vol	1000 l 1000 EUR	30 930 20 427	29 395 20 498	30 409 20 694	159
1594 10 008	Andere alkoholhaltige Mischgetränke, a.n.g.	1000 l 1000 EUR	2 533 2 881	3 592 3 879	4 425 4 638	9
1595 10 000	Wermutwein und andere Weine aus frischen Weintrauben, aromatisiert	1000 l 1000 EUR	. .	. .	. .	9
1596 10 000	Bier aus Malz	1000 hl 1000 EUR	23 131 1 553 207	23 095 1 566 630	21 614 1 456 911	325
1596 20 001	Treber aus Brauereien, Brennereien und Mälzereien	1000 EUR	8 327	5 976	6 002	248

## 5 Produktion nach Güterarten - Deutschland

Melde-Nr.	Bezeichnung	Einheit	1. VJ 2002	4. VJ 2002	1. VJ 2003	1. VJ 2003 Anzahl Unternehmen
1	2	3	4	5	6	7
1596 20 003	Schlempen u. Reststoffe aus Brauereien, Brennereien und Mälzereien	1000 EUR	1 447	1 191	1 128	32
1597 10 300	Melz - ungeröstet darunter zum Absatz bestimmt	t t 1000 EUR	* 461 227 454 706 128 027	466 210 460 175 128 556	449 822 443 371 121 892	39 34
1597 10 500	- geröstet darunter zum Absatz bestimmt	t t 1000 EUR	* 28 323 26 572 8 017	27 485 26 086 8 028	28 100 26 656 8 121	12 6
1598 11 301	Mineralwasser und kohlesäurehaltiges Wasser, nicht gesüßt und andere nicht gesüßte Wasser; abgefüllt - Natürliches Mineralwasser darunter zum Absatz bestimmt	1000 l 1000 l 1000 EUR	* 2 215 570 2 043 872 435 949	2 068 789 1 919 584 411 210	2 302 110 2 132 897 452 191	166 166
1598 11 303	- Quellwasser darunter zum Absatz bestimmt	1000 l 1000 l 1000 EUR	* . . 2 244	. . 1 967	. . 2 037	9 9
1598 11 305	- Tafelwasser darunter zum Absatz bestimmt	1000 l 1000 l 1000 EUR	* 48 611 48 611 18 973	35 767 35 767 13 822	46 432 46 432 17 431	99 99
1598 11 307	- Heilwasser darunter zum Absatz bestimmt	1000 l 1000 l 1000 EUR	* 58 646 58 646 20 922	47 887 47 887 17 042	53 942 53 942 19 124	32 32
1598 11 500	Andere nicht gesüßte Wasser, (einschl. Eis aus künstlich gefrorenem Wasser) darunter zum Absatz bestimmt	1000 l 1000 l 1000 EUR	* . . .	. . .	. . .	2 2
1598 12 301	Erfrischungsgetränke u.a. nicht alkoholhaltige Getränke - Cola- und Colamischgetränke (Limonaden), nicht-brennwertvermindert	1000 l 1000 EUR	675 243 338 175	614 095 308 052	601 485 292 231	216
1598 12 302	- Cola- und Colamischgetränke (Limonaden), brennwertvermindert (light)	1000 l 1000 EUR	129 136 72 088	123 476 72 920	140 024 75 312	47
1598 12 303	- Fruchtsafthaltige Limonaden, nicht-brennwertvermindert	1000 l 1000 EUR	486 001 172 713	407 403 157 867	424 615 163 651	212
1598 12 304	- Fruchtsafthaltige Limonaden, brennwertvermindert (light)	1000 l 1000 EUR	26 813 8 205	21 931 6 477	27 142 8 330	60
1598 12 305	- Bittergetränke (Limonaden)	1000 l 1000 EUR	16 671 10 991	12 568 8 664	11 560 7 249	31
1598 12 306	- Limonaden sonstiger Art	1000 l 1000 EUR	235 463 93 341	225 427 89 407	235 264 89 247	183
1598 12 307	- Diätetische Erfrischungsgetränke	1000 l 1000 EUR	42 369 15 894	40 414 14 701	44 515 17 713	102
1598 12 308	- Mineralstoffgetränke (Erfrischungsgetränke mit Zusatz von Mineralstoffen)	1000 l 1000 EUR	16 312 8 455	24 804 12 040	23 494 11 396	58
1598 12 309	- Brausen u.a. Erfrischungsgetränke (z.B. aromatisierte Wässer)	1000 l 1000 EUR	44 430 19 729	47 605 21 713	54 589 22 903	86
1598 12 551	- Nektars - - aus Orangen	1000 l 1000 EUR	74 032 28 397	60 784 18 277	69 914 20 538	47
1598 12 552	- - aus Grapefruits oder Pampelmusen	1000 l 1000 EUR	4 962 2 696	1 909 1 717	1 878 1 566	14
1598 12 553	- - aus Äpfeln oder Birnen	1000 l 1000 EUR	5 858 2 429	5 043 1 983	6 388 2 578	15
1598 12 554	- - aus anderen Früchten	1000 l 1000 EUR	52 021 51 731	36 891 30 300	40 354 31 624	75
1598 12 555	- - Nektarmischungen mit Zusatz von Vitaminen	1000 l 1000 EUR	54 874 28 481	54 975 26 963	57 016 27 882	47
1598 12 556	- - Andere Nektarmischungen	1000 l 1000 EUR	48 067 13 181	45 512 13 957	51 364 15 349	38
1598 12 558	- - Diät-Fruchtnektare	1000 l 1000 EUR	37 434 18 973	32 814 17 636	36 475 18 857	93
1598 12 559	- - Gemüse-Nektare, Gemüsetrunke	1000 l 1000 EUR	873 655	501 400	887 665	11
1598 12 591	- - Andere nicht alkoholhaltige Getränke (ohne Milchfettgehalt) (ohne Nektare) - - Fruchtsaftgetränke, kohlenstofffrei, nicht-brennwertvermindert	1000 l 1000 EUR	200 186 107 310	193 538 103 430	224 430 120 533	95

## 5 Produktion nach Güterarten - Deutschland

Melde-Nr.	Bezeichnung	Einheit	1. VJ 2002	4. VJ 2002	1. VJ 2003	1. VJ 2003 Anzahl Unternehmen
1	2	3	4	5	6	7
1598 12 592	- - Fruchtsaftgetränke, kohlenstofffrei, brennwertvermindert (light)	1000 l 1000 EUR	39 221 17 120	20 021 9 040	21 090 8 286	26
1598 12 593	- - Fruchtsaftgetränke, kohlenstoffhaltig, nicht-brennwertvermindert	1000 l 1000 EUR	61 667 32 731	56 541 30 351	58 157 29 824	109
1598 12 594	- - Fruchtsaftgetränke, kohlenstoffhaltig, brennwertvermindert (light)	1000 l 1000 EUR	16 988 7 202	21 164 10 536	20 025 9 493	46
1598 12 595	- - Alkoholfreies Bier	1000 l 1000 EUR	53 385 34 964	41 954 27 919	38 837 25 962	32
1598 12 596	- - Alkoholfreier Wein	1000 l 1000 EUR	.	.	.	2
1598 12 597	- - Trinkfertige Kaffee- und Tegetränke	1000 l 1000 EUR	104 235 28 296	108 325 28 574	127 123 33 213	49
1598 12 598	- - Kindernährgetränke	1000 l 1000 EUR	.	.	.	2
1598 12 599	- - Andere nicht alkoholhaltige Getränke (ohne Milchfettgehalt) (ohne Nektars)	1000 l 1000 EUR	24 959 12 647	25 057 13 343	15 169 10 047	47
1598 12 700	Andere nicht alkoholhaltige Getränke mit Milchfettgehalt	1000 l 1000 EUR	56 323 62 514	53 202 64 203	52 197 59 866	27
1599 00 000	Veredlung von Erzeugnissen dieser Güterabteilung, a.n.g.	1000 EUR	.	.	.	20
Tabakerzeugnisse						
1600 11 304	- - Zigarren, Stumpen und Zigarillos, Tabak enthaltend	1000 St 1000 EUR	48 850 7 929	45 769 7 469	61 792 10 267	7
1600 11 306	- - Stumpen und Zigarillos	1000 St 1000 EUR	373 777 45 843	328 222 40 345	365 929 45 124	6
1600 11 500	- Zigaretten, Tabak enthaltend	Mill. St 1000 EUR	50 739 935 959	51 143 999 144	50 167 831 799	7
1600 11 700	- Andere Zigarren, Stumpen, Zigarillos und Zigaretten, ganz aus Tabakersatzstoffen	t 1000 EUR	.	.	.	1
1600 12 303	- Rauchtabak, auch teilweise oder ganz aus Tabakersatzstoffen	t 1000 EUR	5 948 46 592	4 495 44 824	6 430 60 064	11
1600 12 305	- - Pfeifentabak (Krüllschnitt, Grobschnitt)	t 1000 EUR	156 4 026	140 3 774	224 4 154	5
1600 12 900	- Anderer verarbeiteter Tabak und andere verarbeitete Tabakersatzstoffe; "homogenisierter" oder "rekonstituierter" Tabak; Tabak-auszüge und -soßen (ohne Rauchtabak)	t 1000 EUR	196 .	385 .	414 .	5
1600 20 000	Tabakabfälle	t 1000 EUR	-	-	-	-
1699 00 000	Veredlung von Erzeugnissen dieser Güterabteilung	1000 EUR	.	.	.	1
Textilien						
1710 10 000	Textile Spinnstoffe und Garne Wollfett und daraus stammende Fettstoffe (einschl. Lanolin) darunter zum Absatz bestimmt	t 1000 EUR	409 .	.	349 .	3 2
1710 20 110	- - Grege, Abfälle von Seide	t 1000 EUR	-	-	-	-
1710 20 190	- - Abfälle aus Seide, gekrempelt oder gekämmt	t 1000 EUR	-	-	-	-
1710 20 210	- - Gewaschene, nicht carbonisierte und carbonisierte Wolle, weder gekrempelt noch gekämmt; Kämmlinge von Wolle oder feinen Tierhaaren	t 1000 EUR	-	-	-	-

## 5 Produktion nach Güterarten - Deutschland

Melde-Nr.	Bezeichnung	Einheit	1. VJ 2002	4. VJ 2002	1. VJ 2003	1. VJ 2003 Anzahl Unternehmen
1	2	3	4	5	6	7
1710 20 230	- - Carbonisierte Wolle, weder gekrempelt noch gekämmt darunter zum Absatz bestimmt	t t 1000 EUR	* - -	- - -	- - -	- - -
1710 20 250	- - Kämmlinge von Wolle oder feinen Tierhaaren darunter zum Absatz bestimmt	t t 1000 EUR	* 1 056 1 056 1 244	801 801 986	924 924 1 223	4 4 4
1710 20 270	- - Wolle oder Tierhaare, gekrempelt oder gekämmt (einschl. gekämmteter Mollen in loser Form) darunter zum Absatz bestimmt	t t 1000 EUR	* . . .	. . .	. . .	2 2 2
1710 20 300	- Baumwolle, gekrempelt oder gekämmt darunter zum Absatz bestimmt	t t 1000 EUR	* - - -	- - -	- - -	- - -
1710 20 400	- Flachs, bearbeitet, jedoch nicht versponnen; Werg und Abfälle aus Flachs darunter zum Absatz bestimmt	t t 1000 EUR	* . 325 325 .	. . . .	329 329 .	3 3 3
1710 20 500	- Andere pflanzliche Spinnstoffe (ohne Flachs), bearbeitet, jedoch nicht versponnen; Werg und Abfälle dieser Spinnstoffe darunter zum Absatz bestimmt	t t 1000 EUR	* 1 731 1 731 4 114	1 733 1 733 4 889	1 868 1 868 5 165	3 3 3
	Chemiefasern, gekrempelt, gekämmt oder anders für die Spinnerei aufbereitet					
1710 30 300	- Synthetische Spinnfasern darunter zum Absatz bestimmt	t t 1000 EUR	* - - -	- - -	- - -	- - -
1710 30 500	- Künstliche Spinnfasern für die Spinnerei aufbereitet darunter zum Absatz bestimmt	t t 1000 EUR	* - - -	- - -	- - -	- - -
	Garne aus natürlichen Spinnstoffen					
1710 41 500	- Seidengerne, n.A.E. - Seidengerne (ohne Schappeseidengerne oder Bourreteseidengerne) darunter zum Absatz bestimmt	t t 1000 EUR	* . . .	. . .	. . .	2 2 2
1710 41 900	- Schappeseidengerne oder Bourreteseidengerne darunter zum Absatz bestimmt	t t 1000 EUR	* - - -	- - -	- - -	- - -
	Wollgarne, auch gezwirnt, n.A.E.					
1710 42 310	- - Streichgarne aus Wolle oder feinen Tierhaaren, n.A.E. - - für Teppiche und Fußbodenbeläge darunter zum Absatz bestimmt	t t 1000 EUR	* . . .	173 . .	177 . .	3 2 2
1710 42 330	- - für Maschenware darunter zum Absatz bestimmt	t t 1000 EUR	* . . .	. . .	12 . .	3 2 2
1710 42 350	- - für andere Zwecke darunter zum Absatz bestimmt	t t 1000 EUR	* 204 128 1 775	134 56 663	205 131 1 475	6 3 3
	- Kammgarne aus Wolle oder feinen Tierhaaren, n.A.E.					
1710 42 510	- - für Teppiche und Fußbodenbeläge darunter zum Absatz bestimmt	t t 1000 EUR	* - - -	- - -	- - -	- - -
	- - für Gewebe					
1710 42 521	- - mit einem Anteil an Wolle von 85 GHT oder mehr darunter zum Absatz bestimmt	t t 1000 EUR	* 1 043 10 924	442 3 536	546 4 633	6 6
1710 42 523	- - mit einem Anteil an Wolle von weniger als 85 GHT darunter zum Absatz bestimmt	t t 1000 EUR	* 539 539 5 150	351 351 4 118	537 537 5 802	3 3 3
1710 42 531	- - für Maschenware - - mit einem Anteil an Wolle von 85 GHT oder mehr darunter zum Absatz bestimmt	t t 1000 EUR	* 742 8 383	. .	698 8 036	3 3
1710 42 533	- - mit einem Anteil an Wolle von weniger als 85 GHT darunter zum Absatz bestimmt	t t 1000 EUR	* . . .	. . .	. . .	3 3 3
1710 42 590	- - für andere Zwecke darunter zum Absatz bestimmt	t t 1000 EUR	* - - -	- - -	- - -	- - -



5 Produktion nach Güterarten - Deutschland

Melde-Nr.	Bezeichnung	Einheit	1. VJ 2002	4. VJ 2002	1. VJ 2003	1. VJ 2003 Anzahl Unternehmen
1	2	3	4	5	6	7
	Baumwollgarne, auch gezwirnt (ohne Nähgarne), n.A.E.					
	- aus nicht gekämmten Fasern					
	- - für Gewebe (ohne Teppiche und Fußbodenbeläge)					
1710 43 321	- - mit einem Anteil an Baumwolle von 85 GHT oder mehr darunter zum Absatz bestimmt	t t 1000 EUR	* 18 124 12 266 28 234	15 549 9 506 21 268	15 659 9 548 20 120	22 20
1710 43 327	- - mit einem Anteil an Baumwolle von weniger als 85 GHT, gemischt mit synthetischen Fasern darunter zum Absatz bestimmt	t t 1000 EUR	* 2 514 862 2 374	1 984 823 2 473	2 469 1 004 2 549	9 8
1710 43 328	- - mit einem Anteil an Baumwolle von weniger als 85 GHT, gemischt mit sonstigen Fasern darunter zum Absatz bestimmt	t t 1000 EUR	* 224 224 1 304	. 288 1 030	272 272 853	7 7
1710 43 331	- - für Maschenware					
1710 43 331	- - mit einem Anteil an Baumwolle von 85 GHT oder mehr darunter zum Absatz bestimmt	t t 1000 EUR	* 2 346 2 346 6 204	1 833 1 833 4 482	1 908 1 908 4 757	6 6
1710 43 335	- - mit einem Anteil an Baumwolle von weniger als 85 GHT, gemischt mit künstlichen Fasern darunter zum Absatz bestimmt	t t 1000 EUR	* 78 78 579	. . . . .	. . . 164	3 3
1710 43 337	- - mit einem Anteil an Baumwolle von weniger als 85 GHT, gemischt mit synthetischen Fasern darunter zum Absatz bestimmt	t t 1000 EUR	* . . 160	93 93 275	. . . 124	4 4
1710 43 339	- - mit einem Anteil an Baumwolle von weniger als 85 GHT, gemischt mit sonstigen Fasern darunter zum Absatz bestimmt	t t 1000 EUR	* - - -	. . . . .	- - -	- -
1710 43 350	- - für andere Zwecke (auch für Teppiche und Fußbodenbeläge, (ohne Nähgarne) darunter zum Absatz bestimmt	t t 1000 EUR	* . . . .	. . . . .	. . . . .	2 2
	- aus gekämmten Fasern					
	- - für Gewebe (ohne Teppiche und Fußbodenbeläge)					
1710 43 521	- - mit einem Anteil an Baumwolle von 85 GHT oder mehr darunter zum Absatz bestimmt	t t 1000 EUR	* 2 249 1 932 11 458	. 1 708 8 742	1 975 1 646 9 332	8 8
1710 43 527	- - mit einem Anteil an Baumwolle von weniger als 85 GHT, gemischt mit synthetischen Fasern darunter zum Absatz bestimmt	t t 1000 EUR	* . . 1 488	300 300 1 555	422 422 1 965	7 7
1710 43 528	- - mit einem Anteil an Baumwolle von weniger als 85 GHT, gemischt mit sonstigen Fasern darunter zum Absatz bestimmt	t t 1000 EUR	* 35 35 161	68 68 331	81 81 425	4 4
1710 43 531	- - für Maschenware					
1710 43 531	- - mit einem Anteil an Baumwolle von 85 GHT oder mehr darunter zum Absatz bestimmt	t t 1000 EUR	* 2 608 13 083	2 215 12 690	2 285 12 738	7 7
1710 43 537	- - mit einem Anteil an Baumwolle von weniger als 85 GHT, gemischt mit synthetischen Fasern darunter zum Absatz bestimmt	t t 1000 EUR	* . . . .	. . . 574	. . . . .	2 2
1710 43 538	- - mit einem Anteil an Baumwolle von weniger als 85 GHT, gemischt mit sonstigen Fasern darunter zum Absatz bestimmt	t t 1000 EUR	* 330 330 1 410	232 232 891	. . . . .	4 4
1710 43 550	- - für andere Zwecke (auch für Teppiche und Fußbodenbeläge, (ohne Nähgarne) darunter zum Absatz bestimmt	t t 1000 EUR	* 51 51 463	35 35 348	51 51 445	3 3
1710 44 000	- Garne aus Flachs, auch gezwirnt (Leinengarne), n.A.E. darunter zum Absatz bestimmt	t t 1000 EUR	* 216 1 988	213 1 907	274 2 060	5 5
	Nähgarne u.ä. Garne aus natürlichen Spinnstoffen, auch gezwirnt, auch i.A.E.					
1710 45 100	- Seidengarne, Schappeseidengarne und Bourretteseidengarne, i.A.E.; Messinghaare darunter zum Absatz bestimmt	t t 1000 EUR	* . . . .	. . . . .	. . . . .	1 1

5 Produktion nach Güterarten - Deutschland

Melde-Nr.	Bezeichnung	Einheit	1. VJ 2002	4. VJ 2002	1. VJ 2003	1. VJ 2003 Anzahl Unternehmen
1	2	3	4	5	6	7
1710 45 303	- Garne aus Wolle oder feinen Tierhaaren, i.A.E. - - Handstrickgarne darunter zum Absatz bestimmt	t t 1000 EUR	* . .	. . .	. . .	1 1
1710 45 309	- - Andere Garne darunter zum Absatz bestimmt	t t 1000 EUR	* . .	. . .	. . .	2 2
1710 45 530	- Nähgarne u.a. Garne aus Baumwolle - - Nähgarne, n.A.E. darunter zum Absatz bestimmt	t t 1000 EUR	* 6 141	7 7 179	2 2 66	4 4
1710 45 550	- - Nähgarne, i.A.E. darunter zum Absatz bestimmt	t t 1000 EUR	* 12 418	9 9 393	7 7 327	5 5
1710 45 570	- - Garne (ohne Nähgarne), i.A.E. darunter zum Absatz bestimmt	t t 1000 EUR	* . .	. . .	. . .	1 1
1710 45 700	- Garne aus Flachs (Leinengarne), i.A.E. darunter zum Absatz bestimmt	t t 1000 EUR	* . .	. . .	. . .	2 2
1710 46 000	Garne aus Jute oder anderen textilen Bastfasern und anderen pflanzlichen Spinnstoffen (ohne Flachs); Papiergarne darunter zum Absatz bestimmt	t t 1000 EUR	* . .	. . .	. . .	1 1
1710 51 303	Garne aus Chemiefasern Gezwirnte Garne aus synthetischen und künstlichen Filamenten (ohne Nähgarne), n.A.E. - aus synthetischen Filamenten - - aus Nylon oder anderen Polyamidfilamenten darunter zum Absatz bestimmt	t t 1000 EUR	* 402 2 920	. 451 2 959	. 423 3 744	8 7
1710 51 305	- - aus Polyesterfilamenten darunter zum Absatz bestimmt	t t 1000 EUR	* 826 5 849	620 620 4 637	. 792 5 289	6 5
1710 51 307	- - aus anderen synthetischen Filamenten darunter zum Absatz bestimmt	t t 1000 EUR	* . 3 832	556 556 2 776	. 932 5 857	7 6
1710 51 500	- aus künstlichen Filamenten darunter zum Absatz bestimmt	t t 1000 EUR	* 445 6 183	329 329 3 533	322 322 3 259	5 5
1710 52 320	Garne aus synthetischen Spinnfasern (ohne Nähgarne), auch gezwirnt, n.A.E. - aus synthetischen Spinnfasern, mit einem Anteil an diesen Spinnfasern von 85 GHT oder mehr - - für Gewebe (ohne Teppiche und Fußbodenbeläge) darunter zum Absatz bestimmt	t t 1000 EUR	* 11 581 9 835 49 367	10 474 8 322 44 022	10 333 7 871 37 678	31 27
1710 52 330	- - für Maschenware darunter zum Absatz bestimmt	t t 1000 EUR	* 1 022 14 016	. 917 11 772	. 1 977 15 492	13 13
1710 52 350	- - für andere Zwecke (auch für Teppiche und Fußbodenbeläge, (ohne Nähgarne) darunter zum Absatz bestimmt	t t 1000 EUR	* 9 822 9 355 30 080	7 632 7 248 25 050	8 799 8 350 28 603	13 12
1710 52 520	- aus Polyester-Spinnfasern, mit einem Anteil von weniger als 85 GHT, hauptsächlich oder ausschließlich mit künstlichen Spinnfasern gemischt - - für Gewebe (ohne Teppiche und Fußbodenbeläge) darunter zum Absatz bestimmt	t t 1000 EUR	* 390 390 1 549	320 320 1 027	280 280 973	7 7
1710 52 530	- - für Maschenware darunter zum Absatz bestimmt	t t 1000 EUR	* 56 56 195	. . .	. . .	2 2
1710 52 550	- - für andere Zwecke (auch für Teppiche und Fußbodenbeläge, (ohne Nähgarne) darunter zum Absatz bestimmt	t t 1000 EUR	* . .	. . .	. . .	2 1
1710 52 720	- aus synthetischen Spinnfasern, mit einem Anteil von weniger als 85 GHT, hauptsächlich oder ausschließlich mit Baumwolle gemischt - - für Gewebe (ohne Teppiche und Fußbodenbeläge) darunter zum Absatz bestimmt	t t 1000 EUR	* 1 896 7 023	1 882 6 146	1 960 5 672	9 9

## 5 Produktion nach Güterarten - Deutschland

Melde-Nr.	Bezeichnung	Einheit	1. VJ 2002	4. VJ 2002	1. VJ 2003	1. VJ 2003 Anzahl Unternehmen
1	2	3	4	5	6	7
1710 52 730	- - für Maschenware darunter zum Absatz bestimmt	t t	* 94 94	. . 660	51 51 400	4 4
1710 52 750	- - für andere Zwecke (auch für Teppiche und Fußbodenbeläge, (ohne Nähgarne) darunter zum Absatz bestimmt	t t	* . .	. . .	. . .	1 1
1710 52 920	- Andere Garne aus synthetischen Spinnfasern (ohne Wolle) - - für Gewebe (ohne Teppiche und Fußbodenbeläge) darunter zum Absatz bestimmt	t t	* 399 399	331 331	2 457 2 457	7 7
1710 52 930	- - für Maschenware darunter zum Absatz bestimmt	t t	* . .	. . 2 016	. . 2 385	3 3
1710 52 950	- - für andere Zwecke (auch für Teppiche und Fußbodenbeläge, (ohne Nähgarne) darunter zum Absatz bestimmt	t t	* . .	. . .	. . .	1 1
1710 53 320	Garne aus synthetischen Spinnfasern (ohne Nähgarne), mit Wolle oder feinen Tierhaaren gemischt, auch gezwirnt, n.A.E. - mit gekrämpelter Wolle oder feinen Tierhaaren gemischt, mit einem An- teil von weniger als 85 GHT - - für Gewebe (ohne Teppiche und Fußbodenbeläge) darunter zum Absatz bestimmt	t t	* . .	. . .	. . .	2 2
1710 53 330	- - für Maschenware darunter zum Absatz bestimmt	t t	* . .	14 14	4 4	3 3
1710 53 350	- - für andere Zwecke (auch für Teppiche und Fußbodenbeläge, (ohne Nähgarne) darunter zum Absatz bestimmt	t t	* - -	- - -	- - -	- -
1710 53 520	- mit gekämmter Wolle oder feinen Tierhaaren gemischt, mit einem An- teil von weniger als 85 GHT - - für Gewebe (ohne Teppiche und Fußbodenbeläge) darunter zum Absatz bestimmt	t t	* 593 593	616 616	526 526	4 4
1710 53 530	- - für Maschenware darunter zum Absatz bestimmt	t t	* . .	. . 113	. . .	2 2
1710 53 550	- - für andere Zwecke (auch für Teppiche und Fußbodenbeläge, (ohne Nähgarne) darunter zum Absatz bestimmt	t t	* - -	- - -	- - -	- -
1710 54 020	Garne aus künstlichen Spinnfasern (ohne Nähgarne), auch gezwirnt, n.A.E. - für Gewebe (ohne Teppiche und Fußbodenbeläge) darunter zum Absatz bestimmt	t t	* 3 086 2 178 7 519	2 810 1 835 6 368	2 647 1 721 5 966	16 14
1710 54 030	- für Maschenware darunter zum Absatz bestimmt	t t	* . 148	. . 540	. . 1 245	4 3
1710 54 050	- für andere Zwecke (auch für Teppiche und Fußbodenbeläge, (ohne Nähgarne) darunter zum Absatz bestimmt	t t	* . .	. . .	. . .	2 2
1710 55 130	Nähgarne u.a. Garne aus Chemie- fasern, auch in Aufmachungen für den Einzelverkauf - Nähgarne aus synthetischen oder künstlichen Filamenten - Nähgarne, n.A.E. darunter zum Absatz bestimmt	t t	* 814 814 21 137	869 869 23 777	886 886 23 040	8 8
1710 55 150	- - Nähgarne, i.A.E. darunter zum Absatz bestimmt	t t	* 33 33	36 36	31 31	3 3
1710 55 300	- Garne aus synthetischen oder künstlichen Filamenten (ohne Nähgarne), i.A.E. darunter zum Absatz bestimmt	t t	* - -	- - -	- - -	- -
1710 55 530	- Nähgarne aus synthetischen oder künstlichen Spinnfasern - - Nähgarne, n.A.E. darunter zum Absatz bestimmt	t t	* 723 723 14 753	839 839 18 141	831 831 19 116	4 4

5 Produktion nach Güterarten - Deutschland

Melde-Nr.	Bezeichnung	Einheit	1. VJ 2002	4. VJ 2002	1. VJ 2003	1. VJ 2003 Anzahl Unternehmen	
1	2	3	4	5	6	7	
1710 55 550	- - Nähgarne, i.A.E. darunter zum Absatz bestimmt	t 1000 EUR	* .	. .	. .	2 2	
1710 55 700	- Garne aus synthetischen oder künstlichen Spinnfasern (ohne Nähgarne), i.A.E. darunter zum Absatz bestimmt	t 1000 EUR	* .	. .	. .	2 2	
	Spinnstoff- und Garnabfälle (ohne Chemiefaserabfälle), Reißspinnstoff						
1710 61 000	Abfälle von Seide (einschl. nicht abhesselbarer Kokons), Garnabfälle und Reißspinnstoff, weder gekrempelt noch gekämmt	t 1000 EUR	- -	- -	- -	- -	
1710 62 000	Abfälle von Wolle oder Tierhaaren (einschl. Garnabfällen, ohne Reißspinnstoff)	t 1000 EUR	. .	. .	. .	1 -	
1710 63 000	Reißspinnstoff aus Wolle oder Tierhaaren	t 1000 EUR	- -	- -	- -	- -	
1710 64 000	Garnabfälle aus Baumwolle (ohne Reißspinnstoff)	t 1000 EUR	- -	- -	- -	- -	
1710 65 000	Andere Abfälle von Baumwolle (einschließlich Reißspinnstoff)	t 1000 EUR	. .	. .	. .	1 -	
1710 90 000	Aufbereitungsleistungen für natürliche Spinnstoffe	t 1000 EUR	- -	- -	- -	- -	
	Gewebe						
	Gewebe aus natürlichen Spinnstoffen (ohne Baumwolle)						
1720 10 100	- Gewebe aus Seide, Schappeseide oder Bourrette-seide darunter zum Absatz bestimmt	t 1000 m² t 1000 EUR	* * .	28 228 28 3 386	25 188 25 3 022	28 185 28 2 932	5 5
	- Streichgarngewebe aus Wolle oder feinen Tierhaaren						
	- - für Bekleidung						
1720 10 222	- - - Herrenoberbekleidungsstoff darunter zum Absatz bestimmt	t 1000 m² t 1000 EUR	* * .	. . .	. . .	. . .	2 2
1720 10 223	- - - Damenoberbekleidungsstoff darunter zum Absatz bestimmt	t 1000 m² t 1000 EUR	* * .	257 1 191 257 1 191 3 395	198 961 198 961 1 670	205 988 205 988 2 288	4 4
1720 10 229	- - - Anderer Bekleidungsstoff darunter zum Absatz bestimmt	t 1000 m² t 1000 EUR	* * .	- - -	- - -	- - -	- -
	- - für Heim- und Haushaltstextilien						
1720 10 253	- - - Schlaf- und Reisedeckenstoff darunter zum Absatz bestimmt	t 1000 m² t 1000 EUR	* * .	- - -	. . -	. . -	1 -
1720 10 259	- - - Anderer Heim- und Haushaltstextilienstoff darunter zum Absatz bestimmt	t 1000 m² t 1000 EUR	* * .	. . .	. . -	. . -	4 4
1720 10 290	- - für technischen und industriellen Bedarf darunter zum Absatz bestimmt	t 1000 m² t 1000 EUR	* * .	. . .	. . .	. . .	1 1
	- Kammgarngewebe aus Wolle oder feinen Tierhaaren sowie Gewebe aus groben Tierhaaren oder Roßhaar						
1720 10 322	- - für Bekleidung - - - Herrenoberbekleidungsstoff darunter zum Absatz bestimmt	t 1000 m² t 1000 EUR	* * .	1 021 3 834 1 021 3 834 26 175	1 004 3 404 1 004 3 404 24 184	719 2 363 719 2 363 17 420	8 8
1720 10 323	- - - Damenoberbekleidungsstoff darunter zum Absatz bestimmt	t 1000 m² t 1000 EUR	* * .	. . .	. . .	721 721 3 040 19 480	10 9

## 5 Produktion nach Güterarten - Deutschland

Melde-Nr.	Bezeichnung	Einheit	1. VJ 2002	4. VJ 2002	1. VJ 2003	1. VJ 2003 Anzahl Unternehmen
1	2	3	4	5	6	7
1720 10 329	- - - Anderer Bekleidungsstoff	t	53	.	.	2
	darunter zum Absatz bestimmt	1000 m <sup>2</sup>	198	.	.	1
		t	.	.	.	
		1000 m <sup>2</sup>	.	.	.	
		1000 EUR	.	.	.	
1720 10 350	- - für Heim- und Haushaltstextilien	t	86	77	86	5
	darunter zum Absatz bestimmt	1000 m <sup>2</sup>	.	279	322	5
		t	86	77	86	
		1000 m <sup>2</sup>	.	279	322	
		1000 EUR	1 757	1 704	1 793	
1720 10 390	- - für technischen und industriellen Bedarf	t	.	.	.	2
	darunter zum Absatz bestimmt	1000 m <sup>2</sup>	.	.	.	2
		t	.	.	.	
		1000 m <sup>2</sup>	.	.	.	
		1000 EUR	.	.	.	
	- Gewebe aus Flachs (Leinengewebe), mit einem Anteil an Flachs von 85 GHT oder mehr					
1720 10 420	- - für Bekleidung	t	.	.	.	1
	darunter zum Absatz bestimmt	1000 m <sup>2</sup>	.	.	.	1
		t	.	.	.	
		1000 m <sup>2</sup>	.	.	.	
		1000 EUR	.	.	.	
1720 10 450	- - für Heim- und Haushaltstextilien	t	.	.	.	3
	darunter zum Absatz bestimmt	1000 m <sup>2</sup>	.	.	.	3
		t	11	4	2	
		1000 m <sup>2</sup>	41	18	9	
		1000 EUR	156	70	45	
1720 10 490	- - für technischen und industriellen Bedarf	t	.	.	.	2
	darunter zum Absatz bestimmt	1000 m <sup>2</sup>	.	.	.	2
		t	.	.	.	
		1000 m <sup>2</sup>	.	.	.	
		1000 EUR	.	.	.	
	- Gewebe aus Flachs (Leinengewebe), mit einem Anteil an Flachs von weniger als 85 GHT, gemischt mit anderen Spinnstoffen					
1720 10 700	- Gewebe aus Jute oder anderen textilen Bastfasern (ohne Flachs, Hanf, Ramie)	t	669	1 086	972	4
	darunter zum Absatz bestimmt	1000 m <sup>2</sup>	4 730	6 579	5 671	4
		t	669	1 086	972	
		1000 m <sup>2</sup>	4 730	6 579	5 671	
		1000 EUR	1 901	2 453	2 028	
	- Leinengewebe mit einem Anteil an Flachs < 85 GHT					
1720 10 820	- - für Bekleidung	t	66	57	96	5
	darunter zum Absatz bestimmt	1000 m <sup>2</sup>	344	300	508	5
		t	66	57	96	
		1000 m <sup>2</sup>	344	300	508	
		1000 EUR	491	587	964	
1720 10 850	- - für Heim- und Haushaltstextilien	t	29	25	28	4
	darunter zum Absatz bestimmt	1000 m <sup>2</sup>	118	95	113	2
		t	6	4	.	
		1000 m <sup>2</sup>	26	15	.	
		1000 EUR	162	88	.	
1720 10 890	- - für technischen und industriellen Bedarf	t	.	.	.	2
	darunter zum Absatz bestimmt	1000 m <sup>2</sup>	.	.	.	2
		t	.	.	.	
		1000 m <sup>2</sup>	.	.	.	
		1000 EUR	.	.	.	
1720 10 900	- Gewebe aus Hanf, Ramie, anderen pflanzlichen Spinnstoffen (ohne Flachs, Jute oder andere textile Bastfasern); Gewebe aus Papiergeräten	t	.	.	-	-
	darunter zum Absatz bestimmt	1000 m <sup>2</sup>	.	.	-	-
		t	.	.	-	
		1000 m <sup>2</sup>	.	.	-	
		1000 EUR	.	.	-	
	Baumwollgewebe					
	- roh, gebleicht, gefärbt, bedruckt, mit einem Quadratmetergewicht von 200 g oder weniger (ohne solches für Verbandmull)					
1720 20 110	- - für Bekleidung, Hemden- und Blusenstoff	t	1 323	1 365	1 349	6
	darunter zum Absatz bestimmt	1000 m <sup>2</sup>	6 993	7 521	7 362	6
		t	1 323	1 365	1 349	
		1000 m <sup>2</sup>	6 993	7 521	7 362	
		1000 EUR	12 321	14 136	13 644	
1720 20 122	- - für andere Bekleidung	t	322	.	.	5
	- - - Herrenoberbekleidungsstoff	1000 m <sup>2</sup>	1 296	.	.	5
	darunter zum Absatz bestimmt	t	322	.	.	
		1000 m <sup>2</sup>	1 296	.	.	
		1000 EUR	3 678	.	.	
1720 20 123	- - - Damenoberbekleidungsstoff	t	193	310	286	6
	darunter zum Absatz bestimmt	1000 m <sup>2</sup>	977	1 415	1 293	6
		t	193	310	286	
		1000 m <sup>2</sup>	977	1 415	1 293	
		1000 EUR	1 323	3 078	2 366	

## 5 Produktion nach Güterarten - Deutschland

Melde-Nr.	Bezeichnung	Einheit	1. VJ 2002	4. VJ 2002	1. VJ 2003	1. VJ 2003 Anzahl Unternehmen
1	2	3	4	5	6	7
1720 20 127	- - - Einlagestoff für Bekleidung und Wäsche	t	92	.	.	2
	darunter zum Absatz bestimmt	1000 m <sup>2</sup>	531	.	.	2
		t	92	.	.	
		1000 m <sup>2</sup>	531	.	.	
		1000 EUR	1 207	.	.	
1720 20 129	- - - Anderer Bekleidungsstoff	t	1 428	1 246	1 320	7
	darunter zum Absatz bestimmt	1000 m <sup>2</sup>	6 269	5 391	5 759	
		t	1 428	1 246	1 320	7
		1000 m <sup>2</sup>	6 269	5 391	5 759	
		1000 EUR	9 455	8 016	8 675	
1720 20 133	- - für Haushaltstextilien	t	.	.	.	3
	- - - Inlett- und Einschüttestoff	1000 m <sup>2</sup>	.	.	.	3
	darunter zum Absatz bestimmt	t	65	23	24	
		1000 m <sup>2</sup>	409	142	156	
		1000 EUR	1 267	436	489	
1720 20 135	- - - Steppdecken-Überstoff	t	340	.	536	3
	darunter zum Absatz bestimmt	1000 m <sup>2</sup>	2 436	.	3 852	
		t	.	.	.	3
		1000 m <sup>2</sup>	.	.	.	
		1000 EUR	1 417	.	.	
1720 20 139	- - - Anderer Haushaltstextilienstoff	t	5 927	5 080	5 967	20
	darunter zum Absatz bestimmt	1000 m <sup>2</sup>	34 608	30 573	35 777	
		t	885	802	1 033	13
		1000 m <sup>2</sup>	4 929	4 744	5 561	
		1000 EUR	6 665	6 592	7 678	
1720 20 153	- - für Heimtextilien (ohne Haushaltstextilien)	t	.	.	.	-
	- - - Möbelstoff (flachgewebt)	1000 m <sup>2</sup>	.	.	.	-
	darunter zum Absatz bestimmt	t	.	.	.	-
		1000 m <sup>2</sup>	.	.	.	-
		1000 EUR	.	.	.	-
1720 20 155	- - - Dekorationsstoff	t	75	52	49	5
	darunter zum Absatz bestimmt	1000 m <sup>2</sup>	710	447	426	
		t	75	52	49	5
		1000 m <sup>2</sup>	710	447	426	
		1000 EUR	909	.	.	
1720 20 159	- - - Anderer Heimtextilienstoff	t	.	.	.	1
	darunter zum Absatz bestimmt	1000 m <sup>2</sup>	.	.	.	1
		t	.	.	.	
		1000 m <sup>2</sup>	.	.	.	
		1000 EUR	.	.	.	
1720 20 190	- - für technischen und industriellen Bedarf	t	.	.	.	19
	darunter zum Absatz bestimmt	1000 m <sup>2</sup>	.	.	.	19
		t	2 934	2 288	2 960	
		1000 m <sup>2</sup>	16 057	12 462	16 005	
		1000 EUR	17 195	12 989	16 566	
1720 20 200	- für Verbandmull, Binden und Verbände, roh oder gebleicht, mit einem Quadratmetergewicht von 100 g oder weniger, n.A.E.	t	298	.	.	3
		1000 m <sup>2</sup>	1 823	1 067	1 136	
		1000 EUR	1 143	.	461	
1720 20 310	- buntgewebt, mit einem Quadratmetergewicht von 200 g oder weniger	t	527	689	627	4
	darunter zum Absatz bestimmt	1000 m <sup>2</sup>	4 446	5 839	5 315	
		t	527	689	627	4
		1000 m <sup>2</sup>	4 446	5 839	5 315	
		1000 EUR	8 242	11 581	10 747	
1720 20 422	- roh, gebleicht, gefärbt, bedruckt, mit einem Quadratmetergewicht von mehr als 200 g (ohne Denim)	t	.	.	.	-
	- - für Bekleidung	1000 m <sup>2</sup>	.	.	.	-
	- - - Herrenoberbekleidungsstoff	t	426	238	.	5
	darunter zum Absatz bestimmt	1000 m <sup>2</sup>	1 775	1 039	871	
		t	426	238	.	5
		1000 m <sup>2</sup>	1 775	1 039	871	
		1000 EUR	5 659	.	.	
1720 20 423	- - - Damenoberbekleidungsstoff	t	298	185	162	4
	darunter zum Absatz bestimmt	1000 m <sup>2</sup>	1 116	728	642	
		t	298	185	162	4
		1000 m <sup>2</sup>	1 116	728	642	
		1000 EUR	2 176	1 770	1 135	
1720 20 427	- - - Einlagestoff	t	.	.	.	-
	darunter zum Absatz bestimmt	1000 m <sup>2</sup>	.	.	.	-
		t	.	.	.	-
		1000 m <sup>2</sup>	.	.	.	-
		1000 EUR	.	.	.	-
1720 20 429	- - - Anderer Bekleidungs- und Bekleidungszubehörstoff	t	.	.	.	10
	darunter zum Absatz bestimmt	1000 m <sup>2</sup>	.	.	.	9
		t	8 987	15 209	12 761	
		1000 m <sup>2</sup>	22 179	34 989	30 726	
		1000 EUR	14 766	18 785	18 646	

5 Produktion nach Güterarten - Deutschland

Melde-Nr.	Bezeichnung	Einheit	1. VJ 2002	4. VJ 2002	1. VJ 2003	1. VJ 2003 Anzahl Unternehmen
1	2	3	4	5	6	7
1720 20 430	- - für Haushaltstextilien	t	372	185	.	8
	darunter zum Absatz bestimmt	1000 m <sup>2</sup>	1 874	866	.	8
		t	347	164	299	
		1000 m <sup>2</sup>	1 752	774	1 569	
		1000 EUR	1 121	829	1 642	
	- - für Heimtextilien (ohne Haushaltstextilien)					
1720 20 453	- - - Möbelstoff	t	24	13	12	4
	darunter zum Absatz bestimmt	1000 m <sup>2</sup>	118	60	55	4
		t	24	13	12	
		1000 m <sup>2</sup>	118	60	55	
		1000 EUR	238	113	127	
1720 20 455	- - - Dekorationsstoff	t	389	.	.	6
	darunter zum Absatz bestimmt	1000 m <sup>2</sup>	1 445	.	.	6
		t	389	.	.	
		1000 m <sup>2</sup>	1 445	.	.	
		1000 EUR	1 598	.	1 589	
1720 20 457	- - - Schlaf- und Reisedeckenstoff	t	616	577	570	4
	darunter zum Absatz bestimmt	1000 m <sup>2</sup>	1 866	1 886	1 963	1
		t	.	.	.	
		1000 m <sup>2</sup>	.	.	.	
		1000 EUR	.	.	.	
1720 20 459	- - - Anderer Heimtextilienstoff	t	.	.	.	4
	darunter zum Absatz bestimmt	1000 m <sup>2</sup>	512	456	239	4
		t	2 308	2 056	1 016	
		1000 m <sup>2</sup>	4 790	4 471	3 263	
		1000 EUR				
	- - für technischen und industriellen Bedarf					
1720 20 491	- - - Markisenstoff	t	.	.	.	1
	darunter zum Absatz bestimmt	1000 m <sup>2</sup>	.	.	.	1
		t	.	.	.	
		1000 m <sup>2</sup>	.	.	.	
		1000 EUR	.	.	.	
1720 20 497	- - - Futterstoff für Täschnerwaren	t	-	-	-	-
	darunter zum Absatz bestimmt	1000 m <sup>2</sup>	-	-	-	-
		t	-	-	-	
		1000 m <sup>2</sup>	-	-	-	
		1000 EUR	-	-	-	
1720 20 499	- - - Anderer technischer Stoff	t	.	.	.	12
	darunter zum Absatz bestimmt	1000 m <sup>2</sup>	1 331	1 461	1 659	12
		t	5 354	5 713	6 555	
		1000 m <sup>2</sup>	7 269	8 031	8 752	
		1000 EUR				
1720 20 600	- - für Heimtextilien					
	- Denim, buntgewebt, mit einem Quadratmetergewicht von mehr als 200 g	t	.	.	.	2
	darunter zum Absatz bestimmt	1000 m <sup>2</sup>	.	.	.	2
		t	.	.	.	
		1000 m <sup>2</sup>	.	.	.	
		1000 EUR	.	.	.	
1720 20 720	- buntgewebt (ohne Denim)	t	.	.	.	6
	- - für Bekleidung	1000 m <sup>2</sup>	.	.	.	5
	darunter zum Absatz bestimmt	t	274	296	252	
		1000 m <sup>2</sup>	2 384	2 561	2 215	
		1000 EUR	5 033	5 495	4 700	
1720 20 730	- - für Haushaltstextilien	t	166	223	187	5
	darunter zum Absatz bestimmt	1000 m <sup>2</sup>	815	.	914	2
		t	.	.	.	
		1000 m <sup>2</sup>	.	.	.	
		1000 EUR	.	.	.	
1720 20 750	- - für Heimtextilien (ohne Haushaltstextilien)	t	.	.	.	9
	darunter zum Absatz bestimmt	1000 m <sup>2</sup>	153	190	131	8
		t	380	451	321	
		1000 m <sup>2</sup>	3 284	.	2 969	
		1000 EUR				
1720 20 790	- - für technischen und industriellen Bedarf	t	458	707	712	4
	darunter zum Absatz bestimmt	1000 m <sup>2</sup>	2 012	3 142	3 145	4
		t	458	707	712	
		1000 m <sup>2</sup>	2 012	3 142	3 145	
		1000 EUR	3 068	4 996	4 153	
	Gewebe aus Chemiefasern					
	Gewebe aus synthetischen oder künstlichen Filamenten					
1720 31 300	- aus hochfesten Garnen aus Nylon o.a. Polyamiden, Polyester und Viskosegarnen; aus Streifen u.dgl. und aus durch ein Bindemittel verklebte oder verschweißte Lagen, aus synthetischen Filamenten	t	.	.	.	7
	darunter zum Absatz bestimmt	1000 m <sup>2</sup>	2 959	2 606	3 278	7
		t	25 734	26 925	31 013	
		1000 m <sup>2</sup>	25 589	22 768	26 515	
		1000 EUR				

## 5 Produktion nach Güterarten - Deutschland

Melde-Nr.	Bezeichnung	Einheit	1. VJ 2002	4. VJ 2002	1. VJ 2003	1. VJ 2003 Anzahl Unternehmen
1	2	3	4	5	6	7
	- aus synthetischen Filamentgarnen (ohne Gewebe aus hochfesten Garnen, Streifen u. dgl.)					
	- - für Bekleidung					
1720 31 522	- - - Herrenoberbekleidungsstoff	t	*	.	.	2
	darunter zum Absatz bestimmt	1000 m <sup>2</sup>	*	.	.	2
		t	.	.	.	
		1000 m <sup>2</sup>	.	.	.	
		1000 EUR	.	.	.	
1720 31 523	- - - Damenoberbekleidungsstoff	t	*	258	.	2
	darunter zum Absatz bestimmt	1000 m <sup>2</sup>	*	2 570	.	2
		t	.	258	.	
		1000 m <sup>2</sup>	.	2 570	.	
		1000 EUR	.	3 186	.	
1720 31 524	- - - Krawatten- und Schalstoff	t	*	130	130	107
	darunter zum Absatz bestimmt	1000 m <sup>2</sup>	*	920	945	782
		t	.	130	130	107
		1000 m <sup>2</sup>	.	920	945	782
		1000 EUR	.	6 145	6 328	4 775
1720 31 525	- - - Futterstoff	t	*	526	489	632
	darunter zum Absatz bestimmt	1000 m <sup>2</sup>	*	5 402	4 558	6 031
		t	.	526	489	632
		1000 m <sup>2</sup>	.	5 402	4 558	6 031
		1000 EUR	.	3 158	2 133	1 939
1720 31 529	- - - Anderer Bekleidungsstoff	t	*	.	.	.
	darunter zum Absatz bestimmt	1000 m <sup>2</sup>	*	.	.	.
		t	.	.	.	.
		1000 m <sup>2</sup>	.	.	.	.
		1000 EUR	.	.	.	.
1720 31 544	- - für Gardinen und Wandbehänge	t	*	.	919	763
	darunter zum Absatz bestimmt	1000 m <sup>2</sup>	*	.	7 715	7 446
	- - - für Gardinen	t	.	.	911	754
		1000 m <sup>2</sup>	.	.	8 392	7 319
		1000 EUR	.	.	22 118	20 078
1720 31 546	- - - für Wandbehänge	t	*	.	.	.
	darunter zum Absatz bestimmt	1000 m <sup>2</sup>	*	.	.	.
		t	.	.	.	.
		1000 m <sup>2</sup>	.	.	.	.
		1000 EUR	.	.	.	.
1720 31 550	- - für andere Haushalts- und Heimtextilien (Gardinen und Wandbehänge)	t	*	.	.	.
	darunter zum Absatz bestimmt	1000 m <sup>2</sup>	*	.	.	.
		t	.	.	.	.
		1000 m <sup>2</sup>	.	.	.	.
		1000 EUR	.	.	.	.
1720 31 590	- - für technischen und industriellen Bedarf	t	*	9 873	10 861	9 525
	darunter zum Absatz bestimmt	1000 m <sup>2</sup>	*	31 894	36 338	27 203
		t	.	9 873	10 861	9 525
		1000 m <sup>2</sup>	.	31 894	36 338	27 203
		1000 EUR	.	77 222	104 138	79 091
	- aus künstlichen Filamentgarnen, Streifen u. dgl. (ohne Gewebe aus hochfesten Viskosegarnen)					
	- - für Bekleidung					
1720 31 722	- - - Herrenoberbekleidungsstoff	t	*	-	-	-
	darunter zum Absatz bestimmt	1000 m <sup>2</sup>	*	-	-	-
		t	.	-	-	-
		1000 m <sup>2</sup>	.	-	-	-
		1000 EUR	.	-	-	-
1720 31 723	- - - Damenoberbekleidungsstoff	t	*	389	252	207
	darunter zum Absatz bestimmt	1000 m <sup>2</sup>	*	4 962	3 515	2 623
		t	.	389	252	207
		1000 m <sup>2</sup>	.	4 962	3 515	2 623
		1000 EUR	.	7 460	5 628	4 034
1720 31 724	- - - Krawatten- und Schalstoff	t	*	-	-	.
	darunter zum Absatz bestimmt	1000 m <sup>2</sup>	*	-	-	.
		t	.	-	-	.
		1000 m <sup>2</sup>	.	-	-	.
		1000 EUR	.	-	-	.
1720 31 725	- - - Futterstoff	t	*	792	803	679
	darunter zum Absatz bestimmt	1000 m <sup>2</sup>	*	10 289	10 431	8 362
		t	.	792	803	679
		1000 m <sup>2</sup>	.	10 289	10 431	8 362
		1000 EUR	.	14 958	14 307	9 584
1720 31 729	- - - Anderer Bekleidungsstoff	t	*	.	.	.
	darunter zum Absatz bestimmt	1000 m <sup>2</sup>	*	.	.	.
		t	.	.	.	.
		1000 m <sup>2</sup>	.	.	.	.
		1000 EUR	.	.	.	.
	- - für andere Haushalts- und Heimtextilien					
1720 31 755	- - - Dekorationsstoff	t	*	.	.	.
	darunter zum Absatz bestimmt	1000 m <sup>2</sup>	*	.	.	.
		t	.	.	.	.
		1000 m <sup>2</sup>	.	.	.	.
		1000 EUR	.	.	.	.



## 5 Produktion nach Güterarten - Deutschland

Melde-Nr.	Bezeichnung	Einheit	1. VJ 2002	4. VJ 2002	1. VJ 2003	1. VJ 2003 Anzahl Unternehmen
1	2	3	4	5	6	7
1720 31 759	- - - Anderer Heimtextilienstoff	t	*	-	-	-
	darunter zum Absatz bestimmt	1000 m <sup>2</sup>	*	-	-	-
		t		-	-	-
		1000 m <sup>2</sup>		-	-	-
		1000 EUR		-	-	-
1720 31 790	- - für technischen und industriellen Bedarf	t	*	301	257	271
	darunter zum Absatz bestimmt	1000 m <sup>2</sup>	*	1 141	733	754
		t		301	257	271
		1000 m <sup>2</sup>		1 141	733	754
		1000 EUR		2 690	1 845	2 074
	Gewebe aus synthetischen Spinnfasern					
	- mit einem Anteil an diesen Spinnfasern von 85 GHT oder mehr					
	- - für Bekleidung					
1720 32 122	- - - Herrenoberbekleidungsstoff	t	*	.	-	-
	darunter zum Absatz bestimmt	1000 m <sup>2</sup>	*	.	-	-
		t		.	-	-
		1000 m <sup>2</sup>		.	-	-
		1000 EUR		.	-	-
1720 32 123	- - - Damenoberbekleidungsstoff	t	*	.	246	.
	darunter zum Absatz bestimmt	1000 m <sup>2</sup>	*	.	1 399	.
		t		.	246	.
		1000 m <sup>2</sup>		.	1 399	.
		1000 EUR		2 301	1 762	2 003
1720 32 127	- - - Einlagestoff für Bekleidung und Wäsche	t	*	-	-	-
	darunter zum Absatz bestimmt	1000 m <sup>2</sup>	*	-	-	-
		t		-	-	-
		1000 m <sup>2</sup>		-	-	-
		1000 EUR		-	-	-
1720 32 129	- - - Anderer Bekleidungsstoff	t	*	.	.	4
	darunter zum Absatz bestimmt	1000 m <sup>2</sup>	*	.	.	.
		t		172	166	163
		1000 m <sup>2</sup>		710	615	593
		1000 EUR		.	.	5 752
1720 32 130	- - für Haushaltstextilien	t	*	9	9	9
	darunter zum Absatz bestimmt	1000 m <sup>2</sup>	*	44	45	42
		t		.	.	.
		1000 m <sup>2</sup>		.	.	.
		1000 EUR		.	.	.
1720 32 144	- - für Gardinen u. Dekorationsstoff	t	*	679	517	532
	- - - Gardinenstoff	1000 m <sup>2</sup>	*	9 709	.	7 740
	darunter zum Absatz bestimmt	t		648	495	512
		1000 m <sup>2</sup>		9 479	7 551	7 555
		1000 EUR		13 292	7 741	14 102
1720 32 145	- - - Dekorationsstoff	t	*	.	.	.
	darunter zum Absatz bestimmt	1000 m <sup>2</sup>	*	.	.	.
		t		1 766	1 630	1 667
		1000 m <sup>2</sup>		11 059	10 446	10 864
		1000 EUR		30 950	27 849	30 374
	- - für andere Heimtextilien (ohne Haushaltstextilien)					
1720 32 153	- - - Möbelstoff	t	*	1 312	590	1 507
	darunter zum Absatz bestimmt	1000 m <sup>2</sup>	*	3 627	1 889	4 386
		t		1 312	590	1 507
		1000 m <sup>2</sup>		3 627	1 889	4 386
		1000 EUR		23 388	11 443	27 551
1720 32 157	- - - Schlaf- und Reisedeckenstoff	t	*	.	.	.
	darunter zum Absatz bestimmt	1000 m <sup>2</sup>	*	.	.	.
		t		-	-	-
		1000 m <sup>2</sup>		-	-	-
		1000 EUR		-	-	-
1720 32 159	- - - Anderer Heimtextilienstoff (ohne Gardinen- und Dekorationsstoff)	t	*	.	.	.
	darunter zum Absatz bestimmt	1000 m <sup>2</sup>	*	.	.	.
		t		.	.	.
		1000 m <sup>2</sup>		.	.	.
		1000 EUR		.	.	.
	- - für technischen u. industriellen Bedarf					
1720 32 191	- - - Markisenstoff	t	*	.	.	.
	darunter zum Absatz bestimmt	1000 m <sup>2</sup>	*	.	.	.
		t		.	.	.
		1000 m <sup>2</sup>		.	.	.
		1000 EUR		.	.	.
1720 32 199	- - - Anderer technischer Stoff	t	*	919	1 801	.
	darunter zum Absatz bestimmt	1000 m <sup>2</sup>	*	4 325	6 965	.
		t		919	1 801	984
		1000 m <sup>2</sup>		4 325	6 965	4 652
		1000 EUR		8 186	21 645	9 175

## 5 Produktion nach Güterarten - Deutschland

Melde-Nr.	Bezeichnung	Einheit	1. VJ 2002	4. VJ 2002	1. VJ 2003	1. VJ 2003 Anzahl Unternehmen
1	2	3	4	5	6	7
1720 32 210	- mit einem Anteil an diesen Spinnfasern von weniger als 85 GHT, hauptsächlich oder ausschließlich mit Baumwolle gemischt, roh, gebleicht, gefärbt oder bedruckt - für Bekleidung, Hemden- und Blusenstoff	t 1000 m <sup>2</sup> t 1000 m <sup>2</sup> 1000 EUR	* * 179 1 491 179 1 491 1 650	187 1 414 187 1 414 1 982	135 1 090 135 1 090 1 628	3 3
	darunter zum Absatz bestimmt					
1720 32 222	- - für andere Bekleidung (ohne Hemden- und Blusenstoff) - - Herrenoberbekleidungsstoff	t 1000 m <sup>2</sup> t 1000 m <sup>2</sup> 1000 EUR	* * . . . .	. . . . .	. . . .	1 1
	darunter zum Absatz bestimmt					
1720 32 223	- - - Damenoberbekleidungsstoff	t 1000 m <sup>2</sup> t 1000 m <sup>2</sup> 1000 EUR	* * 888 4 415 888 4 415 5 977	705 3 432 705 3 432 5 081	702 3 368 702 3 368 5 171	6 6
	darunter zum Absatz bestimmt					
1720 32 227	- - - Einlagestoff	t 1000 m <sup>2</sup> t 1000 m <sup>2</sup> 1000 EUR	* * . . . .	. . . .	. . .	1 1
	darunter zum Absatz bestimmt					
1720 32 229	- - - Anderer Bekleidungsstoff	t 1000 m <sup>2</sup> t 1000 m <sup>2</sup> 1000 EUR	* * 378 1 374 378 1 374 1 782	191 724 191 724 1 007	293 1 080 293 1 080 1 398	4 4
	darunter zum Absatz bestimmt					
1720 32 240	- - für Haushalts- und Heimtextilien	t 1000 m <sup>2</sup> t 1000 m <sup>2</sup> 1000 EUR	* * . . 11 110 130	58 228 10 71 111	37 124 .	3 2
	darunter zum Absatz bestimmt					
1720 32 290	- - für technischen und industriellen Bedarf	t 1000 m <sup>2</sup> t 1000 m <sup>2</sup> 1000 EUR	* * . . 1 226 5 700 10 637	. . 1 647 7 611 17 488	. . 1 620 7 834 15 760	10 9
	darunter zum Absatz bestimmt					
1720 32 310	- mit einem Anteil an diesen Spinnfasern von weniger als 85 GHT, mit Baumwolle gemischt, buntgewebt - für Bekleidung, Hemden- und Blusenstoff	t 1000 m <sup>2</sup> t 1000 m <sup>2</sup> 1000 EUR	* * . . . .	. . . .	. . .	1 1
	darunter zum Absatz bestimmt					
1720 32 322	- - für andere Bekleidung - - Herrenoberbekleidungsstoff	t 1000 m <sup>2</sup> t 1000 m <sup>2</sup> 1000 EUR	* * . . . .	. . . .	. .	1 1
	darunter zum Absatz bestimmt					
1720 32 323	- - - Damenoberbekleidungsstoff	t 1000 m <sup>2</sup> t 1000 m <sup>2</sup> 1000 EUR	* * . . . .	. . .	. .	- -
	darunter zum Absatz bestimmt					
1720 32 329	- - - Anderer Bekleidungsstoff (ohne Hemden- und Blusenstoff)	t 1000 m <sup>2</sup> t 1000 m <sup>2</sup> 1000 EUR	* * . . . .	. . .	. .	2 2
	darunter zum Absatz bestimmt					
1720 32 340	- - für Haushalts- und Heimtextilien	t 1000 m <sup>2</sup> t 1000 m <sup>2</sup> 1000 EUR	* * 464 1 366 456 1 340 8 947	468 1 367 463 1 352 9 218	. . 482 1 412 9 763	9 8
	darunter zum Absatz bestimmt					
1720 32 390	- - für technischen und industriellen Bedarf	t 1000 m <sup>2</sup> t 1000 m <sup>2</sup> 1000 EUR	* * . . . .	. . .	. .	1 1
	darunter zum Absatz bestimmt					
1720 32 422	- mit gekrempelter Wolle oder feinen Tierhaaren gemischt - für Bekleidung - - Herrenoberbekleidungsstoff	t 1000 m <sup>2</sup> t 1000 m <sup>2</sup> 1000 EUR	* * . . . .	. . .	. .	- -
	darunter zum Absatz bestimmt					

## 5 Produktion nach Güterarten - Deutschland

Melde-Nr.	Bezeichnung	Einheit	1. VJ 2002	4. VJ 2002	1. VJ 2003	1. VJ 2003 Anzahl Unternehmen
1	2	3	4	5	6	7
1720 32 423	- - - Damenoberbekleidungsstoff	t	*	.	.	1
	darunter zum Absatz bestimmt	1000 m <sup>2</sup>	*	.	.	1
		t	.	.	.	
		1000 m <sup>2</sup>	.	.	.	
		1000 EUR	.	.	.	
1720 32 429	- - - Anderer Bekleidungsstoff	t	*	-	-	-
	darunter zum Absatz bestimmt	1000 m <sup>2</sup>	*	-	-	-
		t	-	-	-	
		1000 m <sup>2</sup>	-	-	-	
		1000 EUR	-	-	-	
1720 32 450	- - für Haushalts- und Heimtextilien	t	*	.	.	1
	darunter zum Absatz bestimmt	1000 m <sup>2</sup>	*	.	.	1
		t	.	.	.	
		1000 m <sup>2</sup>	.	.	.	
		1000 EUR	.	.	.	
1720 32 490	- - für technischen und industriellen Bedarf	t	*	-	-	-
	darunter zum Absatz bestimmt	1000 m <sup>2</sup>	*	-	-	-
		t	-	-	-	
		1000 m <sup>2</sup>	-	-	-	
		1000 EUR	-	-	-	
	- mit gekämmter Wolle oder feinen Tierhaaren gemischt					
	- - für Bekleidung					
1720 32 522	- - - Herrenoberbekleidungsstoff	t	*	317	.	2
	darunter zum Absatz bestimmt	1000 m <sup>2</sup>	*	993	.	2
		t	.	317	.	
		1000 m <sup>2</sup>	.	993	.	
		1000 EUR	.	6 269	.	
1720 32 523	- - - Damenoberbekleidungsstoff	t	*	.	.	2
	darunter zum Absatz bestimmt	1000 m <sup>2</sup>	*	.	.	2
		t	.	.	.	
		1000 m <sup>2</sup>	.	.	.	
		1000 EUR	.	.	.	
1720 32 529	- - - Anderer Bekleidungsstoff	t	*	-	-	-
	darunter zum Absatz bestimmt	1000 m <sup>2</sup>	*	-	-	-
		t	-	-	-	
		1000 m <sup>2</sup>	-	-	-	
		1000 EUR	-	-	-	
1720 32 550	- - für Haushalts- und Heimtextilien	t	*	.	.	1
	darunter zum Absatz bestimmt	1000 m <sup>2</sup>	*	.	.	1
		t	.	.	.	
		1000 m <sup>2</sup>	.	.	.	
		1000 EUR	.	.	.	
1720 32 590	- - für technischen und industriellen Bedarf	t	*	-	-	-
	darunter zum Absatz bestimmt	1000 m <sup>2</sup>	*	-	-	-
		t	-	-	-	
		1000 m <sup>2</sup>	-	-	-	
		1000 EUR	-	-	-	
	- Andere Mischgewebe aus synthetischen Spinnfasern (ohne solche mit Wolle und Baumwolle gemischt)					
	- - für Bekleidung					
1720 32 921	- - - Hemden- und Blusenstoff	t	*	.	.	1
	darunter zum Absatz bestimmt	1000 m <sup>2</sup>	*	.	.	1
		t	.	.	.	
		1000 m <sup>2</sup>	.	.	.	
		1000 EUR	.	.	.	
1720 32 922	- - - Herrenoberbekleidungsstoff	t	*	.	.	1
	darunter zum Absatz bestimmt	1000 m <sup>2</sup>	*	.	.	1
		t	.	.	.	
		1000 m <sup>2</sup>	.	.	.	
		1000 EUR	.	.	.	
1720 32 923	- - - Damenoberbekleidungsstoff	t	*	.	.	2
	darunter zum Absatz bestimmt	1000 m <sup>2</sup>	*	.	.	2
		t	.	.	.	
		1000 m <sup>2</sup>	.	.	.	
		1000 EUR	.	.	.	
1720 32 929	- - - Anderer Bekleidungsstoff	t	*	.	.	1
	darunter zum Absatz bestimmt	1000 m <sup>2</sup>	*	.	.	1
		t	.	.	.	
		1000 m <sup>2</sup>	.	.	.	
		1000 EUR	.	.	.	
1720 32 953	- - für Haushalts- und Heimtextilien	t	*	.	.	2
	- - - Möbelstoff	1000 m <sup>2</sup>	*	.	.	2
	darunter zum Absatz bestimmt	t	.	.	.	
		1000 m <sup>2</sup>	.	.	.	
		1000 EUR	.	.	.	
1720 32 955	- - - Dekorationsstoff	t	*	85	69	3
	darunter zum Absatz bestimmt	1000 m <sup>2</sup>	*	382	.	3
		t	.	85	69	
		1000 m <sup>2</sup>	.	382	420	
		1000 EUR	.	1 226	871	965

5 Produktion nach Güterarten - Deutschland

Melde-Nr.	Bezeichnung	Einheit	1. VJ 2002	4. VJ 2002	1. VJ 2003	1. VJ 2003 Anzahl Unternehmen
1	2	3	4	5	6	7
1720 32 959	- - - Anderer Heimtextilienstoff	t	*	.	-	-
	darunter zum Absatz bestimmt	1000 m <sup>2</sup>	*	.	-	-
		t	.	.	-	-
		1000 m <sup>2</sup>	.	.	-	-
1720 32 990	- - für technischen und industriellen Bedarf	1000 EUR	.	.	-	-
	darunter zum Absatz bestimmt	t	*	.	22	3
		1000 m <sup>2</sup>	*	.	284	
		t	.	.	22	3
		1000 m <sup>2</sup>	.	.	284	
	Gewebe aus künstlichen Spinnfasern	1000 EUR	78	.	88	
	- rongewebt					
	- für Bekleidung					
1720 33 321	- - - Hemden- und Blusenstoff	t	*	.	.	1
	darunter zum Absatz bestimmt	1000 m <sup>2</sup>	*	.	.	1
		t	.	.	.	
		1000 m <sup>2</sup>	.	.	.	
		1000 EUR	.	.	.	
1720 33 322	- - - Herrenoberbekleidungsstoff	t	*	.	.	-
	darunter zum Absatz bestimmt	1000 m <sup>2</sup>	*	.	.	-
		t	.	.	.	
		1000 m <sup>2</sup>	.	.	.	
		1000 EUR	.	.	.	
1720 33 323	- - - Damenoberbekleidungsstoff	t	*	406	459	478
	darunter zum Absatz bestimmt	1000 m <sup>2</sup>	*	3 708	3 945	4 137
		t	.	406	459	478
		1000 m <sup>2</sup>	.	3 708	3 945	4 137
		1000 EUR	.	3 562	4 223	4 194
1720 33 329	- - - Anderer Bekleidungsstoff	t	*	.	.	2
	darunter zum Absatz bestimmt	1000 m <sup>2</sup>	*	.	.	2
		t	.	.	.	
		1000 m <sup>2</sup>	.	.	.	
		1000 EUR	.	.	.	
1720 33 340	- - für Haushalts- und Heimtextilien	t	*	40	49	45
	darunter zum Absatz bestimmt	1000 m <sup>2</sup>	*	292	318	329
		t	.	40	49	45
		1000 m <sup>2</sup>	.	292	318	329
		1000 EUR	.	180	346	210
1720 33 390	- - für technischen und industriellen Bedarf	t	*	.	.	9
	darunter zum Absatz bestimmt	1000 m <sup>2</sup>	*	.	.	9
		t	.	.	.	
		1000 m <sup>2</sup>	.	481	443	508
		1000 EUR	.	3 669	3 779	4 267
1720 33 500	- Gewebe aus künstlichen Spinnfasern, buntgewebt	1000 EUR	.	3 367	3 546	4 245
	darunter zum Absatz bestimmt	t	*	497	507	493
		1000 m <sup>2</sup>	*	1 748	1 771	1 742
		t	.	497	507	493
		1000 m <sup>2</sup>	.	1 748	1 771	1 742
		1000 EUR	.	8 024	8 209	7 500
	Spezialgewebe					
	- Samt und Plüsch, gewebt;					
	- Chenillegewebe (ohne Schlingen-					
	- gewebe nach Art der Frottiergewe-					
	- be, getuftete Spinnstoffzeug-					
	- nisse und Bänder)					
	- für Bekleidung aus Baumwolle					
1720 40 101	- - - Kettssamt	t	*	.	.	1
	darunter zum Absatz bestimmt	1000 m <sup>2</sup>	*	.	.	1
		t	.	.	.	
		1000 m <sup>2</sup>	.	.	.	
		1000 EUR	.	.	.	
1720 40 102	- - - Schusssamt	t	*	.	.	1
	darunter zum Absatz bestimmt	1000 m <sup>2</sup>	*	.	.	1
		t	.	.	.	
		1000 m <sup>2</sup>	.	.	.	
		1000 EUR	.	.	.	
1720 40 103	- - für Bekleidung aus anderen Spinnstoffen (ohne Baumwolle)	t	*	.	.	2
	darunter zum Absatz bestimmt	1000 m <sup>2</sup>	*	.	.	2
		t	.	.	.	
		1000 m <sup>2</sup>	.	.	.	
		1000 EUR	.	.	.	
1720 40 104	- - für Heimtextilien	t	*	183	151	120
	- - - aus Baumwolle	1000 m <sup>2</sup>	*	415	346	251
	darunter zum Absatz bestimmt	t	.	183	151	120
		1000 m <sup>2</sup>	.	415	346	251
		1000 EUR	.	5 429	4 593	4 804
1720 40 105	- - - aus Wolle	t	*	24	17	.
	darunter zum Absatz bestimmt	1000 m <sup>2</sup>	*	45	33	.
		t	.	24	17	.
		1000 m <sup>2</sup>	.	45	33	.
		1000 EUR	.	718	522	.
1720 40 106	- - - aus Chemiefasern	t	*	.	.	9
	darunter zum Absatz bestimmt	1000 m <sup>2</sup>	*	.	.	9
		t	.	2 381	2 169	1 930
		1000 m <sup>2</sup>	.	3 970	3 579	3 451
		1000 EUR	.	16 963	15 176	15 763

## 5 Produktion nach Güterarten - Deutschland

Melde-Nr.	Bezeichnung	Einheit	1. VJ 2002	4. VJ 2002	1. VJ 2003	1. VJ 2003 Anzahl Unternehmen
1	2	3	4	5	6	7
1720 40 109	- - - aus anderen Spinnstoffen (ohne Baumwolle)	t 1000 m <sup>2</sup>	*	-	-	-
	darunter zum Absatz bestimmt	t 1000 m <sup>2</sup> 1000 EUR	*	-	-	-
	- Frottiertergewebe (Schlingengewebe) (ohne Bänder)	t	*	-	-	-
1720 40 330	- - aus Baumwolle	1000 m <sup>2</sup>	*	1 433 3 280	1 314 1 927	1 022 2 216
	darunter zum Absatz bestimmt	t 1000 m <sup>2</sup> 1000 EUR	*	.	.	.
1720 40 350	- - aus anderen Spinnstoffen	t 1000 m <sup>2</sup>	*	-	-	-
	darunter zum Absatz bestimmt	t 1000 m <sup>2</sup> 1000 EUR	*	-	-	-
1720 40 500	- Getuftete Spinnstoffzeugnisse (ohne Teppiche und andere Fußbodenbeläge)	t 1000 m <sup>2</sup>	*	.	.	.
	darunter zum Absatz bestimmt	t 1000 m <sup>2</sup> 1000 EUR	*	.	.	.
	- Drehergewebe (ohne solche für Verbandmüll und Bänder )	t	*	.	.	.
1720 40 703	- - Gardinenstoff	1000 m <sup>2</sup>	*	.	.	.
	darunter zum Absatz bestimmt	t 1000 m <sup>2</sup> 1000 EUR	*	386 5 688 3 775	368 5 446 3 446	278 4 137 3 441
1720 40 709	- - Andere Drehergewebe	t 1000 m <sup>2</sup>	*	.	.	.
	darunter zum Absatz bestimmt	t 1000 m <sup>2</sup> 1000 EUR	*	.	.	.
	- Gewebe aus Glasfasern (einschl. Bändern)	t	*	.	.	.
1720 40 905	- - für Heimtextilien	1000 m <sup>2</sup>	*	.	.	1 289
	darunter zum Absatz bestimmt	t 1000 m <sup>2</sup> 1000 EUR	*	.	.	17 404 1 289 17 404 9 649
1720 40 909	- - für technischen und industriellen Bedarf	t 1000 m <sup>2</sup>	*	.	.	.
	darunter zum Absatz bestimmt	t 1000 m <sup>2</sup> 1000 EUR	*	34 879 3 185 34 879 19 924	3 462 30 682 18 519	2 781 20 223 16 648
	Textilveredlung Bleichen, Färben, Bedrucken u.a. Ausrüstungen von Fasern und Garnen	t	*	.	.	.
1730 10 100	- Bleichen, Färben, Bedrucken u.a. Ausrüstungen von Fasern	1000 EUR	*	1 319 8 385	1 223 7 668	891 6 140
	- Bleichen, Färben, Bedrucken u.a. Ausrüstungen von Garnen	t	*	.	.	.
1730 10 210	- - aus Seide	1000 EUR	*	.	.	.
1730 10 220	- - aus Wolle oder anderen Tierhaaren	t 1000 EUR	*	335 940	136 483	177 467
1730 10 230	- - aus Baumwolle	t 1000 EUR	*	2 933 13 211	3 222 12 296	3 089 12 597
1730 10 240	- - aus Flachs, Jute, anderen tex- tilen Bestfäsern, pflanzlichen Spinnstoffen und Papiergarn	t 1000 EUR	*	21 226	21 253	19 263
1730 10 250	- - aus synthetischen Filamenten und synthetischen Monofilern, Streifen u.dgl.	t 1000 EUR	*	1 944 6 957	1 703 6 814	1 556 6 820
1730 10 260	- - aus künstlichen Filamenten und künstlichen Monofilern, Streifen u. dgl.	t 1000 EUR	*	50 118	.	46 99
1730 10 270	- - aus synthetischen Spinnfasern	t 1000 EUR	*	2 881 8 172	3 032 8 631	2 424 6 794
1730 10 280	- - aus künstlichen Spinnfasern	t 1000 EUR	*	282 1 026	336 999	263 927
	Bleichen und Färben von Geweben und Stoffen	t	*	.	.	.
	Bleichen von Geweben und Stoffen	t	*	.	.	.
1730 21 100	- - aus Seide	1000 m <sup>2</sup> 1000 EUR	*	-	-	-
1730 21 200	- - aus Wolle oder anderen Tierhaaren	1000 m <sup>2</sup> 1000 EUR	*	-	-	-
1730 21 301	- - aus Baumwolle	1000 m <sup>2</sup> 1000 EUR	*	5 920 1 855	5 673 2 026	6 016 2 193

## 5 Produktion nach Güterarten - Deutschland

Melde-Nr.	Bezeichnung	Einheit	1. VJ 2002	4. VJ 2002	1. VJ 2003	1. VJ 2003 Anzahl Unternehmen
1	2	3	4	5	6	7
1730 21 304	- - für Heim- und Haushaltstextilien	1000 m <sup>2</sup>	7 607	8 049	8 281	13
1730 21 308	- - für technischen und industriellen Bedarf	1000 EUR	3 203	4 271	4 029	
1730 21 400	- - von Geweben aus Flachs, Jute, anderen textilen Bastfasern, pflanzlichen Spinnfasern und Papiergarn	1000 EUR	1 690 859	1 416 713	1 664 747	5
1730 21 500	- - aus synthetischen Filamenten oder Spinnfasern	1000 m <sup>2</sup>	-	.	.	1
1730 21 600	- - aus künstlichen Filamenten oder Spinnfasern	1000 EUR	2 620 1 693	3 931 1 847	2 242 1 630	7
1730 21 700	- von gewebtem Samt und Plüsch oder Chenillegewebe (ohne Schlingenge- webe nach Art der Frottiergewebe, aus Baumwolle und aus Bändern)	1000 m <sup>2</sup>	1 111 174	.	.	2
1730 21 800	- von Frottiergewebe (ohne getuftete Spinnstoffzeugnisse)	1000 EUR	-	-	-	-
1730 21 901	- von Maschenstoffen	1000 m <sup>2</sup>	-	-	-	-
1730 21 904	- - für Bekleidung	t	2 191 3 891	2 280 3 817	2 210 3 814	14
1730 21 908	- - für Heim- und Haushaltstextilien	1000 EUR	1 461 2 530	1 418 2 466	1 499 2 401	4
1730 22 100	- - für technischen und industriellen Bedarf	t	44 143	21 79	22 84	4
1730 22 200	Färben von Geweben und Stoffen	1000 EUR	-	-	-	-
1730 22 301	- von Geweben	1000 m <sup>2</sup>	2 970	.	.	2
1730 22 400	- - aus Seide	1000 EUR	.	.	.	.
1730 22 501	- - aus Wolle oder anderen Tierhaaren	1000 m <sup>2</sup>	1 048	874	593	5
1730 22 601	- - aus Baumwolle	1000 EUR	1 499	1 424	1 047	16
1730 22 701	- - für Bekleidung	1000 m <sup>2</sup>	6 601 11 266	6 617 9 857	6 635 11 113	13
1730 22 801	- - für Heim- und Haushaltstextilien	1000 EUR	17 953 6 867	21 543 9 611	19 536 9 263	6
1730 22 901	- - für technischen und industriellen Bedarf	1000 m <sup>2</sup>	2 378 1 080	2 432 1 407	1 851 946	2
1730 22 001	- von Geweben aus Flachs, Jute, anderen textilen Bastfasern, pflanzlichen Spinnfasern und Papiergarn	1000 EUR	393 627	.	.	19
1730 22 101	- - aus synthetischen Filamenten oder Spinnfasern	1000 m <sup>2</sup>	4 947 7 175	5 753 9 845	3 910 5 615	7
1730 22 201	- - für Bekleidung	1000 EUR	5 368 2 410	5 431 2 828	5 300 3 028	4
1730 22 301	- - für Heim- und Haushaltstextilien	1000 m <sup>2</sup>	2 779 2 019	913 2 831	1 122 2 516	8
1730 22 401	- - für technischen und industriellen Bedarf	1000 EUR	18 394 15 430	20 832 17 658	17 586 12 789	1
1730 22 501	- - für Heim- und Haushaltstextilien	1000 m <sup>2</sup>	-	-	-	-
1730 22 601	- - für technischen und industriellen Bedarf	1000 EUR	.	.	.	1
1730 22 701	- von gewebtem Samt und Plüsch oder Chenillegewebe (ohne Schlingenge- webe nach Art der Frottiergewebe, aus Baumwolle und Bänder)	1000 m <sup>2</sup>	.	.	.	1
1730 22 801	- von Frottiergewebe (ohne getuftete Spinnstoffzeugnisse)	1000 EUR	.	.	.	1
1730 22 901	- von Maschenstoffen und anderen Stoffen (Vliesstoffe, Tufting- meterware)	1000 m <sup>2</sup>	.	.	.	1
1730 22 002	- - von Maschenstoffen	t	2 228 9 979	2 208 9 720	2 346 10 284	21
1730 22 102	- - für Bekleidung	1000 EUR	229 1 363	300 1 701	258 1 405	4
1730 22 202	- - für Heim- und Haushaltstextilien	t	2 221 8 688	2 097 8 354	2 375 9 645	7
1730 22 302	- - für technischen und industriellen Bedarf	1000 EUR	3 226	3 443	2 953	4
1730 22 402	- von anderen Stoffen (Vlies- stoffe, Tuftingmeterware)	t	.	.	.	.

## 5 Produktion nach Güterarten - Deutschland

Melde-Nr.	Bezeichnung	Einheit	1. VJ 2002	4. VJ 2002	1. VJ 2003	1. VJ 2003 Anzahl Unternehmen
1	2	3	4	5	6	7
	Bedrucken von Geweben, Stoffen und Konfektionswaren					
1730 30 100	- von Geweben	1000 m <sup>2</sup>	.	33	.	2
	- - aus Seide	1000 EUR	.	165	.	
1730 30 200	- - aus Wolle oder anderen Tierhaaren	1000 m <sup>2</sup>	-	-	-	-
		1000 EUR	-	-	-	
1730 30 301	- - aus Baumwolle	1000 m <sup>2</sup>	1 659	2 140	1 774	7
	- - - für Bekleidung	1000 EUR	5 687	7 459	6 344	
1730 30 304	- - - für Heim- und Haushaltstextilien	1000 m <sup>2</sup>	14 953	13 116	12 457	10
		1000 EUR	19 025	13 147	14 260	
1730 30 308	- - - für technischen und industriellen Bedarf	1000 m <sup>2</sup>	.	.	.	2
		1000 EUR	.	371	.	
1730 30 400	- - aus Flachs, Jute, anderen textilen Bastfasern, pflanzlichen Textilfasern und Papiergarn	1000 m <sup>2</sup>	.	.	.	1
		1000 EUR	.	.	.	
	- - aus synthetischen Filamenten oder Spinnfasern	1000 m <sup>2</sup>	.	.	.	6
1730 30 501	- - - für Bekleidung	1000 EUR	4 664	4 275	3 731	
		1000 EUR	6 353	7 610	5 652	
1730 30 504	- - für Heim- und Haushaltstextilien	1000 m <sup>2</sup>	.	.	.	5
		1000 EUR	.	.	.	
1730 30 508	- - - für technischen und industriellen Bedarf	1000 m <sup>2</sup>	.	.	.	1
		1000 EUR	.	.	.	
	- - aus künstlichen Filamenten oder Spinnfasern	1000 m <sup>2</sup>	.	.	.	5
1730 30 601	- - - für Bekleidung	1000 EUR	11 158	9 441	9 212	
		1000 EUR	32 497	25 877	25 063	
1730 30 604	- - - für Heim- und Haushaltstextilien	1000 m <sup>2</sup>	-	-	-	-
		1000 EUR	-	-	-	
1730 30 608	- - - für technischen und industriellen Bedarf	1000 m <sup>2</sup>	.	.	.	1
		1000 EUR	.	.	.	
1730 30 700	- von gewebtem Samt und Plüsch oder Chenillegewebe (ohne Schlingengewebe nach Art der Frottiergewebe, aus Baumwolle und Bänder)	1000 m <sup>2</sup>	-	-	-	-
		1000 EUR	-	-	-	
1730 30 800	- von Frottiergewebe (ohne getuftete Spinnstoffzeugnisse)	1000 m <sup>2</sup>	-	-	-	-
		1000 EUR	-	-	-	
	- von Maschenstoffen u.a. Stoffen (Vliesstoffe, Tuftingmeterware); Konfektionswaren	1000 m <sup>2</sup>	.	.	.	6
1730 30 901	- - von Maschenstoffen	t	934	1 094	949	
	- - - für Bekleidung	1000 EUR	7 815	9 141	7 567	
1730 30 904	- - - für Heim- und Haushaltstextilien	t	339	451	.	2
		1000 EUR	581	675	.	
1730 30 908	- - - für industriellen und technischen Bedarf	t	.	.	.	1
		1000 EUR	.	.	.	
1730 30 909	- - von anderen Stoffen (Vliesstoffe Tuftingmeterware); Konfektionswaren	t	467	535	532	4
		1000 EUR	1 725	1 809	1 989	
	Andere Ausrüstungen von Geweben (auch Zuschnitte; ohne Bleichen, Färben und Bedrucken)					
1730 40 100	- von Geweben	1000 m <sup>2</sup>	4 493	2 823	2 000	4
	- - aus Seide	1000 EUR	6 139	5 188	4 232	
1730 40 200	- - aus Wolle oder anderen Tierhaaren	1000 m <sup>2</sup>	1 581	740	653	4
		1000 EUR	2 281	857	935	
1730 40 301	- - aus Baumwolle	1000 m <sup>2</sup>	14 461	14 531	13 126	16
	- - - für Bekleidung	1000 EUR	10 300	10 621	9 725	
1730 40 304	- - - für Haushalts- und Heimtextilien	1000 m <sup>2</sup>	6 910	8 127	5 762	13
		1000 EUR	7 245	5 407	4 808	
1730 40 308	- - - für technischen und industriellen Bedarf	1000 m <sup>2</sup>	11 240	10 487	11 494	15
		1000 EUR	14 792	13 036	14 980	
1730 40 400	- - aus Flachs, Jute, anderen textilen Bastfasern, pflanzlichen Spinnfasern und Papiergarn (ohne Bleichen, Färben und Bedrucken)	1000 m <sup>2</sup>	258	.	.	3
		1000 EUR	.	.	611	
1730 40 500	- - aus synthetischen Filamenten oder Spinnfasern	1000 m <sup>2</sup>	9 792	10 515	12 491	18
		1000 EUR	18 759	18 394	21 041	
1730 40 600	- - aus künstlichen Filamenten oder Spinnfasern	1000 m <sup>2</sup>	16 862	16 571	16 215	5
		1000 EUR	12 665	11 317	10 845	

5 Produktion nach Güterarten - Deutschland

Melde-Nr.	Bezeichnung	Einheit	1. VJ 2002	4. VJ 2002	1. VJ 2003	1. VJ 2003 Anzahl Unternehmen
1	2	3	4	5	6	7
1730 40 700	- von gewebtem Samt und Plüsch oder Chenillegewebe (ohne Schlingengewebe nach Art der Frottiergewebe, aus Baumwolle u. Bänder)	1000 m² 1000 EUR	869 973	614 514	431 507	3
1730 40 800	- von Frottiergewebe (ohne getuftete Spinnstoffzeugnisse)	1000 m² 1000 EUR	73 .	46 196	21 81	3
	- von Maschenstoffen u.a. Stoffen (Vliesstoffe, Tuftingmeterware)					
1730 40 901	- - von Maschenstoffen	t	1 637	1 575	1 301	11
	- - - für Bekleidung	1000 EUR	2 963	2 569	1 971	
1730 40 904	- - - für Heim- und Haushaltstextilien	t	492	509	412	6
		1000 EUR	1 197	1 362	1 073	
1730 40 908	- - - für technischen und industriellen Bedarf	t	1 124	1 031	1 224	8
		1000 EUR	6 130	7 314	7 806	
1730 40 909	- - von anderen Stoffen (Vliesstoffe, Tuftingmeterware)	t	.	.	.	3
		1000 EUR	.	.	.	
1730 90 000	Veredlung von Bekleidung	1000 EUR	6 124	6 448	7 358	17
	Konfektionierte Textilwaren (ohne Bekleidung)					
	Konfektionierte Heim- und Haushaltstextilwaren					
	Decken (ohne Decken mit elektrischer Heizvorrichtung)					
1740 11 300	- aus Wolle oder feinen Tierhaaren	t 1000 St 1000 EUR	. . .	. 191 6 248	. . .	5
1740 11 500	- aus synthetischen Chemiefasern	t 1000 St 1000 EUR	1 016 839 6 787	1 307 1 053 9 475	742 635 5 810	7
1740 11 900	- aus Baumwolle oder anderen Spinnstoffen	t 1000 St 1000 EUR	886 830 8 080	874 773 6 554	885 780 8 704	7
1740 12 300	Bettwäsche - aus Maschenstoffen	t 1000 St 1000 EUR	566 683 6 549	576 620 5 917	493 551 4 074	9
	- aus Geweben					
1740 12 530	- - aus Baumwolle	t 1000 St 1000 EUR	4 633 5 656 46 484	5 233 6 251 54 593	4 935 6 242 51 998	43
1740 12 550	- - aus Flachs oder Ramie	t 1000 St 1000 EUR	. 8 307	. 11 312	. 9 280	5
1740 12 590	- - aus anderen Spinnstoffen	t 1000 St 1000 EUR	183 297 1 624	154 236 1 506	127 192 1 226	6
1740 12 700	- aus Vliesstoffen	t 1000 St 1000 EUR	. . .	. . .	. . .	1
1740 13 300	Tischwäsche - aus Maschenstoffen	t 1000 St 1000 EUR	. . .	. . .	7 23 209	3
	- aus Geweben					
1740 13 530	- - aus Baumwolle	t 1000 St 1000 EUR	770 1 414 9 256	454 929 7 358	530 1 053 7 906	21
1740 13 550	- - aus Flachs	t 1000 St 1000 EUR	7 18 301	13 50 673	9 28 428	5
1740 13 590	- - aus anderen Spinnstoffen	t 1000 St 1000 EUR	107 407 3 061	90 432 3 213	90 478 2 808	10
1740 13 700	- aus Vliesstoffen	t 1000 St 1000 EUR	. . .	. . .	. . .	2
	Wäsche zur Körperpflege und Küchenwäsche					
1740 14 300	- aus Baumwollfrottiergewebe	t 1000 St 1000 EUR	1 053 4 426 14 513	774 4 072 12 062	597 3 064 10 122	9
1740 14 500	- aus anderen Geweben	t 1000 St 1000 EUR	40 413 659	41 413 602	35 313 549	6
1740 14 700	- aus Vliesstoffen	t 1000 St 1000 EUR	. . .	. . .	. . .	2



## 5 Produktion nach Güterarten - Deutschland

Melde-Nr.	Bezeichnung	Einheit	1. VJ 2002	4. VJ 2002	1. VJ 2003	1. VJ 2003 Anzahl Unternehmen
1	2	3	4	5	6	7
	Gardinen, Vorhänge und Innenrollos; Fenster- und Bettbehänge (Schabracken)					
1740 15 300	- aus Maschenstoffen	t 1000 m <sup>2</sup> 1000 EUR	57 740 1 963	56 715 1 949	56 723 1 781	8
1740 15 500	- aus Geweben	t 1000 m <sup>2</sup> 1000 EUR	781 3 002 24 262	778 2 971 22 519	812 3 256 23 530	34
1740 15 700	- aus Vliesstoffen	t 1000 m <sup>2</sup> 1000 EUR	3 6 .	. . .	. . .	2
	Andere Textilwaren zur Innenaus- stattung, a.n.g.; Warenzusammen- stellungen aus Geweben und Garnen zum Herstellen von Teppichen, Tapisserien u.ä.					
1740 16 300	- Tapisserien, handgewebt (Gobelins, Flandrische Gobelins, Aubussons, Beauvais), und Tapisserien als Nadelarbeit (einschl. Petit Point- und Kreuzstich), auch konfektioniert usw.)	1000 EUR	.	.	2 454	4
	- Tagesdecken, Bettüberwürfe u.a. Waren zur Innenausstattung					
1740 16 530	- - Tagesdecken, Bettüberwürfe (ohne Eiderdaunendecken)	t 1000 St 1000 EUR	40 41 788	91 83 1 549	93 83 1 589	8
1740 16 590	- - Andere Waren zur Innenausstat- tung, einschl. Möbel- und Kis- senbezüge (ohne Decken, Reise- decken, Bettwäsche, Tischwä- sche, Wäsche zur Körperpflege, Küchenwäsche, Gardinen, Vor- hänge, Fenster- und Bettbehänge, Bettüberwürfe)	1000 EUR	21 510	19 425	22 268	21
1740 16 700	- Warenzusammenstellungen aus Geweben und Garnen, für die Her- stellung von Teppichen, Tapisse- rien, bestickten Tischdecken, Servietten o. ä. Spinnstoffwaren, i. A. E.	1000 EUR	4 654	3 743	4 125	3
	Andere konfektionierte Textilwaren (ohne Bekleidung) Säcke und Beutel für Verpackungszwecke					
1740 21 300	- aus Baumwolle	t 1000 EUR	.	111	.	3
1740 21 500	- aus Polyethylen oder Polypropylen, gewirkt oder gestrickt	t 1000 EUR	.	.	.	2
	- aus Polyethylen- oder Polypropy- lenstreifen, gewebt					
1740 21 730	- - mit einem Quadratmetergewicht von 120 g oder weniger	t 1000 EUR	-	.	-	-
1740 21 750	- - mit einem Quadratmetergewicht von mehr als 120 g	t 1000 EUR	.	.	.	1
1740 21 900	- aus Jute oder anderen Spinnstoffen	t 1000 EUR	48 438	34 289	40 .	4
	Planen und Markisen; Segel für Wasserfahrzeuge, Surfbretter und Landfahrzeuge; Campingausrüstungen					
1740 22 100	- Planen und Markisen	t 1000 EUR	2 565 38 188	2 131 33 712	2 495 35 269	44
1740 22 300	- Zelte	t 1000 EUR	479 7 589	438 5 914	589 7 353	18
1740 22 500	- Segel	t 1000 EUR	.	.	.	1
1740 22 700	- Luftmatratzen u.a. Campingausrüstungen	t 1000 EUR	.	.	.	3
1740 23 000	Fallschirme (einschl. lenkbarer oder rotierender Fallschirme), Gleitschirme; Teile dafür und Zubehör	t 1000 EUR	.	.	1 160	3
1740 24 300	Schlafsäcke; Betausstattungen - Schlafsäcke	St 1000 EUR	84 593 1 503	107 981 1 688	59 715 1 075	9

## 5 Produktion nach Güterarten - Deutschland

Melde-Nr.	Bezeichnung	Einheit	1. VJ 2002	4. VJ 2002	1. VJ 2003	1. VJ 2003 Anzahl Unternehmen
1	2	3	4	5	6	7
1740 24 931	- Bettausstattungen (einschl. Steppdecken, Deckbetten, Polstern, Schlummerrollen und Kopfkissen; ohne Matratzen und Schlafsäcke) - - mit Federn oder Daunen gefüllt - - - Deckbetten (Daunen-, Stepp-, Flach-, Oberbetten, Steppdecken) darunter zum Absatz bestimmt	1000 St 1000 St 1000 EUR	* 410 410 19 753	441 441 22 855	289 289 15 289	25 25
1740 24 935	- - - Kopfkissen darunter zum Absatz bestimmt	1000 St 1000 St 1000 EUR	* 1 029 1 029 7 504	1 267 1 267 9 523	806 806 6 032	21 21
1740 24 939	- - - Andere Kissen, auch Kleinkissen darunter zum Absatz bestimmt	1000 St 1000 St 1000 EUR	* 175 175 2 083	173 173 3 085	172 172 .	11 11
1740 24 991	- - mit anderen Materialien als Federn oder Daunen gefüllt - - - Deckbetten (Stepp-, Flach-, Oberbetten, Steppdecken) - - - mit Naturfasern und Haaren gefüllt darunter zum Absatz bestimmt	1000 St 1000 St 1000 EUR	* 568 568 15 163	587 587 17 285	534 534 15 968	25 25
1740 24 993	- - - mit anderem Material (z.B. Chemiefasern) gefüllt darunter zum Absatz bestimmt	1000 St 1000 St 1000 EUR	* 909 909 21 577	935 935 23 384	921 921 22 236	23 23
1740 24 995	- - - Kopfkissen - - - mit Naturfasern und Haaren gefüllt darunter zum Absatz bestimmt	1000 St 1000 St 1000 EUR	* 124 124 2 104	152 152 2 597	139 139 2 610	17 17
1740 24 996	- - - mit anderem Material (z.B. Chemiefasern) gefüllt darunter zum Absatz bestimmt	1000 St 1000 St 1000 EUR	* 818 818 8 076	898 898 8 661	804 804 7 916	23 23
1740 24 997	- - - Heizkissen, Heizdecken, Fußsäcke u.dgl., nicht aus Gewebe	1000 St 1000 EUR	. .	. .	. .	2
1740 24 999	- - - Andere Kissen, auch Kleinkissen darunter zum Absatz bestimmt	1000 St 1000 St 1000 EUR	* 5 513 5 513 35 905	4 294 4 294 29 667	6 657 6 657 42 623	30 30
1740 25 530	Andere konfektionierte Waren (einschl. Schnittmuster zum Herstellen von Bekleidung) - Scheuer-, Wisch-, Spül-, Staub- und u.ä. Reinigungstücher aus Vlies- und anderen Stoffen (ohne Maschenstoffe) - - aus Vliesstoffen	1000 St 1000 EUR	26 974 3 653	7 607 1 990	7 099 2 030	5
1740 25 570	- - aus anderen Stoffen (ohne Maschenstoffe)	1000 St 1000 EUR	32 255 12 424	22 077 9 201	22 720 9 324	8
1740 25 900	- Scheuer-, Wisch-, Spül-, Staub- u.ä. Reinigungstücher aus Maschenstoffen; Schwimmwesten, Rettungsgürtel u.ä. konfektionierte Waren	1000 EUR	54 283	50 269	55 725	88
1740 90 000	Reparaturen von Persenning, Ölzeug, Planen und Campingausrüstungen	1000 EUR	331	250	329	6
1751 11 000	Andere Textilerzeugnisse (ohne Maschenware) Teppiche und textile Fußbodenbeläge Teppiche und textile Fußbodenbeläge, auch konfektioniert Teppiche aus Spinnstoffen, geknüpft	t 1000 m <sup>2</sup> 1000 EUR	- - -	- - -	- - -	-
1751 12 003	Teppiche u.ä. textile Fußbodenbeläge aus Spinnstoffen, gewebt - aus Wolle darunter zum Absatz bestimmt	t 1000 m <sup>2</sup> t 1000 m <sup>2</sup> 1000 EUR	* 60 29 60 29 941	. . . . . . . 1 967	. . . . . . . 1 647	3 3
1751 12 005	- aus Chemiefasern darunter zum Absatz bestimmt	t 1000 m <sup>2</sup> t 1000 m <sup>2</sup> 1000 EUR	* 1 101 664 1 101 664 15 921	853 511 853 511 12 474	1 007 540 1 007 540 13 799	7 7
1751 12 009	- aus anderen Spinnstoffen darunter zum Absatz bestimmt	t 1000 m <sup>2</sup> t 1000 m <sup>2</sup> 1000 EUR	* 447 219 447 219 2 261	. . . . . . . .	. . . . . . . .	2 2

## 5 Produktion nach Güterarten - Deutschland

Melde-Nr.	Bezeichnung	Einheit	1. VJ 2002	4. VJ 2002	1. VJ 2003	1. VJ 2003 Anzahl Unternehmen
1	2	3	4	5	6	7
1751 13 003	Teppiche u.a. textile Fußbodenbeläge aus Spinnstoffen, getuftet - aus Wolle	t 1000 m² t 1000 m² 1000 EUR	* * . .	. . . 3 859	. 215 . 215 3 671	4 . 4 .
	darunter zum Absatz bestimmt	t 1000 m² 1000 EUR	. . .	. . .	. 215 3 671	. . .
1751 13 005	- aus Chemiefasern	t 1000 m² t 1000 m² 1000 EUR	* * . . .	32 318 19 400 32 318 19 400 136 577	29 282 17 458 29 282 17 458 117 477	32 346 19 116 32 346 19 116 146 089
	darunter zum Absatz bestimmt	t 1000 m² 1000 EUR	. . .	. . .	. . .	25 . 25 .
1751 13 009	- aus anderen Spinnstoffen	t 1000 m² t 1000 m² 1000 EUR	* * . . .	. . . . .	. . . . .	3 . 3 .
	darunter zum Absatz bestimmt	t 1000 m² 1000 EUR	. . .	. . .	. . .	. . .
1751 14 300	Andere Teppiche u.a. textile Fußbodenbeläge, aus Filz oder aus Spinnstoffen - Teppiche u.a. textile Fußbodenbeläge aus Filz (weder getuftet noch beflockt)	t 1000 m² 1000 EUR	. . .	. . .	. . .	. . .
		t 1000 m² 1000 EUR	13 499 13 282 63 269	12 023 11 176 57 633	11 469 10 716 57 182	17 . .
1751 14 900	- Andere Teppiche u.a. Fußbodenbeläge, aus Spinnstoffen, auch konfektioniert (weder geknüpft, gewebt, getuftet oder aus Filz)	t 1000 m² 1000 EUR	. . .	. . .	. . .	. . .
		t 1000 m² 1000 EUR	2 864 1 030 10 462	2 508 886 9 751	2 742 954 9 659	6 . .
1752 11 330	Seilerwaren Bindegarne, Bindfäden; konfektionierte Fischernetze u.a. Netze; andere Waren aus Garnen, Bindfäden, Seilen, Tauen, a.n.g. Bindfäden, Seile, Taue, Bindegarne - Bindfäden, Seile, Taue aus Sisal o.a. textilen Agavefasern - mit einem Titer von mehr als 100 000 dtex (10 g/m), aus Jute, anderen textilen Bastfasern oder harten Blattfasern anderen Hartfasern	t 1000 EUR t 1000 EUR	. 1 125 .	. 238 .	. 195 .	3 . .
1752 11 350	- mit einem Titer von 100 000 dtex (10 g/m) oder weniger	t 1000 EUR	. .	. .	. .	. .
1752 11 530	- Binde- oder Pressengarne - aus Sisal oder anderen textilen Agavefasern	t 1000 EUR	. .	. .	. .	. .
1752 11 550	- aus Polyethylen oder Polypropylen	t 1000 EUR	. .	. .	. .	2 .
1752 11 600	- Seile und Taue aus Polyethylen, Polypropylen, Nylon, anderen Polyamiden oder Polyestern mit einem Titer >50 000 dtex oder aus anderen synthetischen Chemiefasern	t 1000 EUR	336 2 742	240 1 953	345 2 728	3 .
1752 11 700	- Bindfäden aus Polyethylen, Polypropylen, Nylon, anderen Polyamiden oder Polyestern mit einem Titer <50 000 dtex oder weniger	t 1000 EUR	103 1 427	114 1 470	116 1 502	3 .
1752 11 900	- Andere Bindfäden, Seile und Taue, aus Spinnstoffen, a.n.g.	t 1000 EUR	598 3 964	591 3 352	593 3 267	8 .
1752 12 330	Konfektionierte Fischernetze; andere konfektionierte und geknüpfte Netze u.a. Waren - Konfektionierte Fischernetze - aus Bindfäden, Seilen oder Tauen, aus synthetischen oder künstlichen Spinnstoffen (ohne Handnetze)	t 1000 EUR t 1000 EUR	. . .	. . .	. . .	. . .
1752 12 350	- aus Garnen, aus synthetischen oder künstlichen Spinnstoffen (ohne Handnetze)	t 1000 EUR	. .	. .	. .	. .
1752 12 530	- Andere Konfektionierte oder geknüpfte Netze (ohne geknüpfte Netze als Meterware, Haar-, Sport- und Fischernetze) - Konfektionierte Netze aus Bindfäden, Seilen oder Tauen, aus Nylon oder anderen Polyamiden	t 1000 EUR t 1000 EUR	. . .	. . .	. . .	2 .
1752 12 550	- Andere Konfektionierte Netze aus Nylon oder anderen Polyamiden	t 1000 EUR	. .	. .	. .	1 .

## 5 Produktion nach Güterarten - Deutschland

Melde-Nr.	Bezeichnung	Einheit	1. VJ 2002	4. VJ 2002	1. VJ 2003	1. VJ 2003 Anzahl Unternehmen
1	2	3	4	5	6	7
1752 12 590	- - Andere geknüpfte Netze aus anderen Spinnstoffen (ohne konfektionierte Fischernetze aus synthetischen oder künstlichen Spinnstoffen, andere konfektionierte Netze aus Nylon oder anderen Polyamiden)	t 1000 EUR	1 872 8 052	1 805 8 101	2 001 8 206	4
1752 12 800	- Andere Waren aus Garnen, Streifen oder dgl., Bindfäden, Seilen und Tauen, a.n.g.	t 1000 EUR	384 4 900	334 4 109	385 4 146	4
1752 20 000	Lumpen, aus Spinnstoffen; Bindfäden, Seile, Taus und Waren daraus, aus Spinnstoffen, in Form von Abfällen oder unbrauchbar gewordenen Waren	1000 EUR	.	.	.	3
1752 90 000	Reparaturen von Netzen und Seilen	1000 EUR	-	-	-	-
1753 10 100	Vliesstoffe, auch getränkt, bestrichen, überzogen oder mit Lagen versehen - weder bestrichen noch überzogen - - mit einem Quadratmetergewicht von 25 g oder weniger	t 1000 EUR	17 040 41 227	15 123 38 976	14 173 34 235	12
1753 10 200	- - mit einem Quadratmetergewicht von mehr als 25 g bis 70 g	t 1000 EUR	23 915 92 080	20 122 81 884	23 720 84 516	19
1753 10 300	- - mit einem Quadratmetergewicht von mehr als 70 g bis 150 g	t 1000 EUR	6 689 21 309	7 380 23 538	7 223 24 597	17
1753 10 500	- - mit einem Quadratmetergewicht von mehr als 150 g	t 1000 EUR	20 028 76 128	20 217 76 324	20 674 66 323	32
1753 10 700	- bestrichen oder überzogen Textilerzeugnisse, a.n.g. Bänder, Etiketten und Geflechte; Tülle und Spitzen; Stickereien Bänder, Etiketten, Geflechte u.ä. Waren - Bänder aus Spinnstoffen (einschl. schusslosen Bändern) - - elastisch (ohne Gurte) darunter zum Absatz bestimmt	t 1000 EUR	15 718 56 500	16 830 54 830	17 812 60 809	27
1754 11 301	- - unelastisch (ohne Gurte) darunter zum Absatz bestimmt	t 1000 EUR	521 12 921	486 12 095	532 13 138	16 16
1754 11 303	- - unelastisch (ohne Gurte) darunter zum Absatz bestimmt	t 1000 EUR	2 658 2 658 59 594	2 441 2 441 63 348	2 532 2 532 57 072	47 47
1754 11 305	- - Gurte aller Art darunter zum Absatz bestimmt	t 1000 EUR	3 857 20 137	3 841 19 145	4 177 21 488	17 17
1754 11 500	- Etiketten, Abzeichen u.ä. Waren aus Spinnstoffen (nicht bestickt) darunter zum Absatz bestimmt - Geflechte als Meterware; Posamentier- u.ä. Zierwaren (ohne Stickereien; Gewirken und Gestrickten), z.B. Quasten und Troddeln u.ä. Waren - - Flechtartikel aller Art - - - elastisch darunter zum Absatz bestimmt	t 1000 EUR	165 165 12 794	175 175 14 171	214 214 14 158	9 9
1754 11 701	- - - unelastisch darunter zum Absatz bestimmt	t 1000 EUR	70 70 992	65 65 859	74 74 1 101	7 7
1754 11 703	- - - unelastisch darunter zum Absatz bestimmt	t 1000 EUR	569 569 14 283	565 565 14 129	629 629 15 063	21 21
1754 11 706	- - Posamentier- u.ä. Zierwaren (ohne Stickereien; Gewirken und Gestrickten), z.B. Quasten, Troddeln, Oliven, Nüsse, Pompons u.ä. Waren darunter zum Absatz bestimmt Tülle und geknüpfte Netzstoffe; Spitzen, als Meterware, Streifen oder als Motive - Tülle (einschl. Bobinetgardinstoffen) und geknüpfte Netzstoffe	t 1000 EUR	84 84 3 459	60 60 3 195	75 75 3 268	5 5
1754 12 300	- Maschinengefertigte Spitzen	1000 EUR	4 243	4 698	4 481	6
1754 12 700	- Handgefertigte Spitzen	1000 EUR	-	-	-	-
1754 13 300	Stickereien als Meterware, Streifen oder als Motive - Ätztickereien und Stickereien mit herausgeschnittenem Grund	1000 EUR	641	818	725	5
1754 13 500	- Stickereien aus Baumwolle	1000 EUR	2 277	2 216	2 411	7

## 5 Produktion nach Güterarten - Deutschland

Melde-Nr.	Bezeichnung	Einheit	1. VJ 2002	4. VJ 2002	1. VJ 2003	1. VJ 2003 Anzahl Unternehmen
1	2	3	4	5	6	7
1754 13 700	- Stickereien aus Chemiefasern u.a. Spinnstoffen	1000 EUR	9 000	9 714	8 899	19
1754 20 003	Filze, auch getränkt, bestrichen, überzogen oder mit Lagen versehen - Woll- und Haarfilze	t 1000 EUR	714 11 622	754 12 159	784 13 007	9
1754 20 005	- Nadelfilze	t 1000 EUR	11 038 47 583	12 742 52 594	11 945 51 486	16
1754 20 009	- Andere Filze	t 1000 EUR	12 031	11 948	.	2
1754 31 300	Andere Textilerzeugnisse Matte aus Spinnstoffen und Waren daraus; Scherstaub, Knoten und Noppen, aus Spinnstoffen - für medizinischen Bedarf	t 1000 EUR	34 266	86 428	91 421	4
1754 31 503	- für hygienische u.a. Zwecke (ohne solche für den medizinischen Bedarf)	t 1000 EUR	1 650 12 215	1 489 10 702	1 948 14 052	4 4
1754 31 505	- - für hygienische Zwecke darunter zum Absatz bestimmt	t 1000 EUR	5 038 12 790	6 093 15 100	4 811 13 107	8 8
1754 31 509	- - Industriewatte darunter zum Absatz bestimmt	t 1000 EUR	1 931 1 931 7 359	2 187 2 187 7 989	2 313 2 313 8 636	4 4
1754 32 000	- - Andere Matte und Waren daraus; Scherstaub, Knoten und Noppen darunter zum Absatz bestimmt	t 1000 EUR	856 11 425	601 9 880	532 8 953	4
1754 33 000	Fäden und Kordeln aus Kautschuk, mit einem Überzug aus Spinnstoffen; Garne und Streifen aus Spinnstoffen mit Kautschuk oder Kunststoff getränkt, bestrichen, überzogen oder umhüllt	t 1000 EUR	26 1 909	26 1 920	23 1 747	5
1754 34 000	Metallgarne, Streifen u.dgl. aus synthetischen oder künstlichen Spinnstoffen, in Verbindung mit Metall in Form von Fäden, Streifen oder Pulver oder mit Metall überzogen	t 1000 EUR	26 1 909	26 1 920	23 1 747	5
1754 35 000	Gewebe aus Metallfäden und Gewebe aus Metallgarnen oder metallisierten Garnen, für Bekleidung, Heimtextilien oder ähnliche Zwecke, a.n.g.	t 1000 m² 1000 EUR	.	.	.	2
1754 36 000	Gimpen, umspinnene Streifen und dergl. aus synthetischen oder künstlichen Spinnstoffen mit einer Normalbreite von 5 mm oder weniger; Chenillegarne; Maschengarne	t 1000 EUR	.	.	.	1
1754 37 000	Reifencordgewebe aus hochfesten Garnen aus Nylon oder anderen Polyamiden, Polyester oder Viskose	t 1000 m² 1000 EUR	5 104 9 431 22 371	.	3 829 10 597 19 250	3
1754 38 000	Gewebe, mit Leim, Kunststoff oder ähnlichen Stoffen getränkt, bestrichen, überzogen oder bemalt, a.n.g.	t 1000 m² 1000 EUR	26 796 43 141 139 958	24 234 43 437 143 338	24 271 52 316 159 494	24
1754 38 300	Textile Erzeugnisse für den technischen Bedarf - Pumpenschläuche u.ä. Schläuche aus Spinnstoffen, auch mit Armaturen oder Zubehör aus anderen Stoffen	1000 EUR	7 655	7 086	10 031	10
1754 38 503	- Dochte und Glühstrümpfe, Förderbänder und Treibriemen aus Spinnstoffen, auch mit Metall oder anderen Stoffen verstärkt; andere textile Erzeugnisse für den technischen Bedarf	1000 EUR	.	.	.	2
1754 38 505	- - Förderbänder	1000 EUR	.	.	.	2
1754 38 507	- - Treibriemen aus Spinnstoffen	1000 EUR	1 921	1 828	1 823	7
1754 38 508	- - Polierscheiben	1000 EUR	5 498	5 555	5 715	5
1754 38 509	- - Filtertücher zum Pressen von Öl oder zu ähnlichen Zwecken	1000 EUR	32 202	36 158	39 396	21

## 5 Produktion nach Güterarten - Deutschland

Melde-Nr.	Bezeichnung	Einheit	1. VJ 2002	4. VJ 2002	1. VJ 2003	1. VJ 2003 Anzahl Unternehmen
1	2	3	4	5	6	7
1754 38 700	- Gewebe und Filze von der auf Papiermaschinen o.ä. Maschinen verwendeten Art (auch zur Herstellung von Halbstoff oder Faserzement)	1000 EUR	41 030	42 886	41 646	6
1754 39 000	Gesteppte Spinnstoffzeugnisse als Meterware (ohne Stickereien)	1000 EUR	.	.	.	1
1760 11 300	Gewirke und Gestricke Samt, Plüsch (einschl. Hochflurerzeugnissen), gewirkt oder gestrickt, Schlingengewirke und -gestricke - Hochflurerzeugnisse darunter zum Absatz bestimmt	t t 1000 EUR	* 997 .	763 .	930 .	3 3
1760 11 500	- Schlingengewirke und -gestricke darunter zum Absatz bestimmt	t t 1000 EUR	* 663 663	773 773	2 247 2 247	6 6
1760 11 700	- Anderer Samt oder Plüsch, gewirkt oder gestrickt darunter zum Absatz bestimmt	t t 1000 EUR	* . .	150 .	205 .	5 5
1760 12 300	Andere Gewirke und Gestricke (Maschenmeterware) - für Vorhänge und Gardinen (weder aus Samt oder Plüsch noch mit einem Anteil an Elastomergarnen oder Kautschukfäden von 5 GHT oder mehr) darunter zum Absatz bestimmt	t t 1000 EUR	* 1 521 32 501	1 118 22 877	1 216 26 090	15 15
1760 12 901	- Andere Gewirke und Gestricke - - für Bekleidung darunter zum Absatz bestimmt	kg kg 1000 EUR	* 5 031 987 4 915 599	5 199 578 5 098 640	5 303 896 5 173 266	34 33
1760 12 902	- - für Haushalts- und Heimtextilien darunter zum Absatz bestimmt	kg kg 1000 EUR	* 2 989 535 20 050	2 985 717 17 912	3 960 242 23 231	12 11
1760 12 903	- - für technischen und industriellen Bedarf darunter zum Absatz bestimmt	kg kg 1000 EUR	* 3 609 723 37 634	3 571 996 34 626	3 908 855 36 456	26 26
1771 10 330	Fertigerzeugnisse, gewirkt oder gestrickt Strumpfwaren Strumpfhosen, Strümpfe, Kniestrümpfe, Socken und andere Strumpfwaren (einschließlich Krampfaderstrümpfen), aus Gewirken und Gestricken - Strumpfhosen, aus Gewirken und Gestricken - - aus synthetischen Chemiefasern - - - mit einem Titer der einfachen Garne von weniger als 67 dtex	1000 St 1000 EUR	28 707 17 090	24 295 15 982	26 064 17 170	7
1771 10 350	- - - mit einem Titer der einfachen Garne von 67 dtex oder mehr	1000 St 1000 EUR	.	.	-	-
1771 10 370	- - aus anderen Spinnstoffen	1000 St 1000 EUR	.	.	553 944	8
1771 10 500	- Damenstrümpfe (einschl. Kniestrümpfen) mit einem Titer der einfachen Garne von weniger als 67 dtex	1000 Paar 1000 EUR	26 136 11 721	20 780 9 409	22 910 8 338	10
1771 10 902	- - Herrenstrümpfe und Socken	1000 Paar 1000 EUR	10 866 15 303	7 791 10 997	8 333 11 350	14
1771 10 906	- - Kinderstrümpfe und Socken	1000 Paar 1000 EUR	1 430 1 673	1 506 1 795	1 619 1 776	6
1771 10 909	- - Andere Strumpfwaren (z.B. Krampfaderstrümpfe)	1000 Paar 1000 EUR	7 624 61 769	4 901 56 033	5 770 62 953	23
1772 10 310	Pullover, Strickjacken, Westen u.ä. Waren (einschl. Unterziehpullis), aus Gewirken oder Gestricken - Pullover, Strickjacken, Westen u.ä. Waren aus Wolle oder feinen Tierhaaren - - für Männer oder Knaben	1000 St 1000 EUR	91 2 595	43 1 319	16 556	5
1772 10 320	- - für Frauen oder Mädchen	1000 St 1000 EUR	265 11 521	219 8 895	149 5 741	18
1772 10 330	- - Pullover mit einem Anteil an Wolle von 50 GHT oder mehr und mit einem Stückgewicht von 600 g oder mehr	1000 St 1000 EUR	21 614	25 602	14 425	4
1772 10 530	- Unterziehpullis - - aus Baumwolle	1000 St 1000 EUR	.	.	-	-

## 5 Produktion nach Güterarten - Deutschland

Melde-Nr.	Bezeichnung	Einheit	1. VJ 2002	4. VJ 2002	1. VJ 2003	1. VJ 2003 Anzahl Unternehmen
1	2	3	4	5	6	7
1772 10 550	- - aus Chemiefasern	1000 St 1000 EUR	. .	. .	- -	-
1772 10 610	- - für Männer oder Knaben - Andere Pullover, Strickjacken, Westen u.ä. Waren aus Baumwolle	1000 St 1000 EUR	231 4 373	184 6 228	220 4 554	10
1772 10 620	- - für Frauen oder Mädchen - Pullover, Strickjacken, Westen u.ä. Waren aus Chemiefasern	1000 St 1000 EUR	559 8 190	403 7 083	504 8 151	17
1772 10 710	- - für Männer oder Knaben	1000 St 1000 EUR	. .	4 104	14 308	3
1772 10 720	- - für Frauen oder Mädchen	1000 St 1000 EUR	1 249 31 667	1 330 31 720	918 22 841	28
1772 10 900	- Pullover, Strickjacken, Westen u.ä. Waren aus anderen Spinnstoffen	1000 St 1000 EUR	472 10 866	320 7 115	385 8 771	15
	Bekleidung					
	Bekleidung aus Leder oder rekonstituiertem Leder (ohne Bekleidungszubehör, Schuhe und Kopfbedeckungen)					
1810 10 010	- Mäntel	1000 St 1000 EUR	- -	- -	- -	-
1810 10 030	- Kombinationen, Anzüge, Kostüme aus Leder	1000 St 1000 EUR	. .	. .	. .	2
1810 10 050	- Jacken	1000 St 1000 EUR	28 5 245	26 4 870	31 5 577	10
1810 10 070	- Hosen und Röcke	1000 St 1000 EUR	8 826	7 802	7 821	5
1810 10 090	- Andere Lederbekleidung	1000 St 1000 EUR	. .	. .	. .	4
	Bekleidung (ohne Lederbekleidung) Arbeits- und Berufsbekleidung					
	Arbeits- und Berufsbekleidung für Männer					
	Kombinationen und Jacken					
1821 11 210	- - aus Baumwolle	1000 St 1000 EUR	43 1 093	38 986	33 858	13
1821 11 250	- - aus Chemiefasern	1000 St 1000 EUR	. .	. .	. .	6
1821 11 310	- - aus Baumwolle	1000 St 1000 EUR	187 2 686	202 3 323	174 2 586	17
1821 11 350	- - aus Chemiefasern	1000 St 1000 EUR	8 .	8 .	8 654	10
	Lange Hosen (einschl. Kniebundhosen u.ä. Hosen), Latzhosen					
	- Lange Hosen (einschl. Kniebundhosen u.ä. Hosen)					
1821 12 410	- - aus Baumwolle	1000 St 1000 EUR	267 4 374	267 4 694	250 3 993	21
1821 12 450	- - aus Chemiefasern	1000 St 1000 EUR	13 198	12 195	13 225	13
1821 12 510	- - aus Baumwolle	1000 St 1000 EUR	291 5 139	291 5 249	309 5 133	15
1821 12 550	- - aus Chemiefasern	1000 St 1000 EUR	13 411	12 417	11 388	11
	Arbeits- und Berufsbekleidung für Frauen					
	Kombinationen und Jacken					
1821 21 210	- - aus Baumwolle	1000 St 1000 EUR	. .	. .	. .	1
1821 21 250	- - aus Chemiefasern	1000 St 1000 EUR	- -	- -	- -	-
1821 21 310	- - aus Baumwolle	1000 St 1000 EUR	0 9	1 12	0 9	4
1821 21 350	- - aus Chemiefasern	1000 St 1000 EUR	- -	. .	. .	1
	Lange Hosen (einschl. Kniebundhosen u.ä. Hosen), Latzhosen					
	- Lange Hosen (einschl. Kniebundhosen u.ä. Hosen)					
1821 22 410	- - aus Baumwolle	1000 St 1000 EUR	10 80	9 47	6 29	7
1821 22 450	- - aus Chemiefasern	1000 St 1000 EUR	. .	. .	. .	4

## 5 Produktion nach Güterarten - Deutschland

Melde-Nr.	Bezeichnung	Einheit	1. VJ 2002	4. VJ 2002	1. VJ 2003	1. VJ 2003 Anzahl Unternehmen
1	2	3	4	5	6	7
1821 22 510	- Latzhosen - - aus Baumwolle	1000 St 1000 EUR	0 2	0 1	. 1	3
1821 22 550	- - aus Chemiefasern Andere Arbeits- und Berufsbekleidung für Männer oder Frauen - Schürzen, Kittel u.ä. Arbeits- und Berufsbekleidung aus Baumwolle oder Chemiefasern	1000 St 1000 EUR	. .	. .	. .	2
1821 30 130	- - für Männer oder Knaben	1000 St 1000 EUR	1 978 4 575	2 214 8 549	8 427	29
1821 30 230	- - für Frauen oder Mädchen Oberbekleidung (ohne Arbeits- und Berufsbekleidung) Oberbekleidung aus Gewirken oder Gestrickten Mäntel, Anoraks, Windjacken, Blousons u.ä. Waren, für Männer oder Knaben	1000 St 1000 EUR	107 1 016	88 822	79 703	13
1822 11 100	- Mäntel (einschl. Kurzmäntel), Umhänge u.ä. Waren	1000 St 1000 EUR	. .	. .	. .	2
1822 11 200	- Anoraks, Windjacken, Blousons u.ä. Waren Anzüge, Kombinationen, Jacken, lange Hosen (einschl. Kniebundhosen u.ä. Hosen), Latzhosen und kurze Hosen, für Männer oder Knaben	1000 St 1000 EUR	. .	. .	. .	1
1822 12 300	- Jacken	1000 St 1000 EUR	. 11 057	69 7 852	92 10 764	4
1822 12 600	- Anzüge und Kombinationen	1000 St 1000 EUR	28 4 817	14 2 372	23 3 371	6
1822 12 700	- Lange Hosen (einschl. Kniebundhosen u.ä. Hosen), Latzhosen und kurze Hosen Mäntel, Anoraks, Windjacken, Blousons u.ä. Waren, für Frauen oder Mädchen	1000 St 1000 EUR	89 2 601	12 512	. 796	4
1822 13 100	- Mäntel (einschl. Kurzmäntel), Umhänge u.ä. Waren (ohne Jacken)	1000 St 1000 EUR	8 378	. .	. .	2
1822 13 200	- Anoraks, Windjacken, Blousons u.ä. Waren (ohne Jacken) Kostüme, Kombinationen, Jacken, lange Hosen (einschl. Kniebundhosen u.ä. Hosen), Latzhosen und kurze Hosen, Kleider, Röcke und Hosenröcke, für Frauen oder Mädchen	1000 St 1000 EUR	. .	. .	. .	2
1822 14 300	- Jacken	1000 St 1000 EUR	264 7 483	298 8 113	252 6 807	10
1822 14 600	- Kostüme und Kombinationen	1000 St 1000 EUR	. .	. .	. .	6
1822 14 700	- Kleider	1000 St 1000 EUR	57 860	26 466	34 531	7
1822 14 800	- Röcke und Hosenröcke	1000 St 1000 EUR	174 4 210	102 2 577	146 4 012	17
1822 14 900	- Lange Hosen (einschl. Kniebundhosen u.ä. Hosen), Latzhosen und kurze Hosen Oberbekleidung (ohne solche aus Gewirken oder Gestrickten) für Männer oder Knaben Mäntel, Anoraks, Windjacken, Blousons u.ä. Waren - Mäntel (einschl. Kurzmäntel), Umhänge u.ä. Waren	1000 St 1000 EUR	344 4 677	189 2 965	208 3 447	10
1822 21 110	- - aus Baumwolle, Stückgewicht von 1 kg oder weniger	1000 St 1000 EUR	. .	. .	. .	2
1822 21 140	- - aus Wolle oder feinen Tierhaaren	1000 St 1000 EUR	3 382	14 1 904	0 104	5
1822 21 150	- - aus Chemiefasern, Stückgewicht von 1 kg oder weniger	1000 St 1000 EUR	. .	. .	. .	2
1822 21 190	- - aus Baumwolle, Chemiefasern oder anderen Spinnstoffen, Stückgewicht von mehr als 1 kg - Anoraks, Windjacken, Blousons u.ä. Waren (ohne Jacken)	1000 St 1000 EUR	7 616	4 336	8 731	3
1822 21 210	- - aus Baumwolle	1000 St 1000 EUR	3 152	. .	. .	1
1822 21 250	- - aus Chemiefasern	1000 St 1000 EUR	. .	. .	. .	5



## 5 Produktion nach Güterarten - Deutschland

Melde-Nr.	Bezeichnung	Einheit	1. VJ 2002	4. VJ 2002	1. VJ 2003	1. VJ 2003 Anzahl Unternehmen
1	2	3	4	5	6	7
1822 21 290	- - aus anderen Spinnstoffen	1000 St 1000 EUR	- -	- -	. .	1
	Anzüge und Kombinationen (ohne Arbeits- und Berufsbekleidung)					
1822 22 110	- - Anzüge - - aus Baumwolle	1000 St 1000 EUR	. 49	. .	254	3
1822 22 140	- - aus Wolle oder feinen Tierhaaren	1000 St 1000 EUR	99 16 199	91 14 023	103 14 975	19
1822 22 190	- - aus anderen Spinnstoffen	1000 St 1000 EUR	13 1 332	13 1 289	15 1 565	9
	- Kombinationen					
1822 22 210	- - aus Baumwolle	1000 St 1000 EUR	- -	- -	- -	-
1822 22 240	- - aus Wolle oder feinen Tierhaaren	1000 St 1000 EUR	. .	. .	. .	2
1822 22 290	- - aus anderen Spinnstoffen	1000 St 1000 EUR	23 705	43 861	36 716	3
	Jacken (ohne Arbeits- und Berufsbekleidung)					
1822 23 310	- - aus Baumwolle	1000 St 1000 EUR	38 1 907	. 1 305	. 4 186	8
1822 23 340	- - aus Wolle oder feinen Tierhaaren	1000 St 1000 EUR	156 14 853	115 10 350	124 10 146	18
1822 23 390	- - aus anderen Spinnstoffen	1000 St 1000 EUR	124 6 225	81 4 030	116 8 224	18
	Lange Hosen (einschl. Kniebundhosen u.ä. Hosen), Latzhosen (ohne Arbeits- und Berufsbekleidung) und kurze Hosen					
	- Lange Hosen (einschl. Kniebundhosen u.ä. Hosen) aus Rippen schussamt und -plüsch, Denim, anderen Baumwollstoffen, Chemiefasern; lange und kurze Hosen, aus Wolle oder feinen Tierhaaren; lange Hosen, Latzhosen und kurze Hosen, aus anderen Spinnstoffen					
1822 24 410	- - Lange Hosen aus aufgeschnittenem Rippenschussamt und -plüsch	1000 St 1000 EUR	. .	15 721	. .	2
1822 24 420	- - Lange Hosen aus Denim	1000 St 1000 EUR	109 1 688	46 459	75 1 019	7
1822 24 430	- - Lange Hosen aus anderen Baumwollstoffen	1000 St 1000 EUR	543 17 051	377 11 468	475 16 062	18
1822 24 440	- - Lange und kurze Hosen, aus Wolle oder feinen Tierhaaren	1000 St 1000 EUR	611 24 070	264 10 297	287 11 350	20
1822 24 450	- - Lange Hosen aus Chemiefasern	1000 St 1000 EUR	771 18 543	544 10 924	834 21 497	14
1822 24 490	- - Lange Hosen, Latzhosen und kurze Hosen, aus anderen Spinnstoffen	1000 St 1000 EUR	196 7 263	140 5 278	173 6 666	12
1822 24 550	- - Latzhosen	1000 St 1000 EUR	. .	. .	. .	1
	- kurze Hosen					
1822 24 610	- - aus Baumwolle	1000 St 1000 EUR	17 207	- -	. .	2
1822 24 630	- - aus Chemiefasern	1000 St 1000 EUR	. .	. .	. .	2
	Oberbekleidung (ohne solche aus Gewirken oder Gestrickten) für Frauen oder Mädchen					
	Mäntel, Anoraks, Windjacken, Blousons u.ä. Waren					
	- Mäntel (einschl. Kurzmänteln), Umhänge u.ä. Waren					
1822 31 110	- - aus Baumwolle, Stückgewicht von 1 kg oder weniger	1000 St 1000 EUR	0 66	37	. .	2
1822 31 140	- - aus Wolle oder feinen Tierhaaren	1000 St 1000 EUR	44 4 093	37 3 806	37 3 466	18
1822 31 150	- - aus Chemiefasern, Stückgewicht von 1 kg oder weniger	1000 St 1000 EUR	. .	2 227	0 12	5
1822 31 190	- - aus Baumwolle, Chemiefasern oder anderen Spinnstoffen, Stückgewicht von mehr als 1 kg	1000 St 1000 EUR	380 23 769	. 2 713	91 5 609	15
	- Anoraks, Windjacken, Blousons u.ä. Waren (ohne Jacken)					
1822 31 210	- - aus Baumwolle	1000 St 1000 EUR	15 717	22 914	. 682	3

## 5 Produktion nach Güterarten - Deutschland

Melde-Nr.	Bezeichnung	Einheit	1. VJ 2002	4. VJ 2002	1. VJ 2003	1. VJ 2003 Anzahl Unternehmen
1	2	3	4	5	6	7
1822 31 250	- - aus Chemiefasern	1000 St 1000 EUR	11 363	21 917	50	5
1822 31 290	- - aus anderen Spinnstoffen	1000 St 1000 EUR	.	384 13 534	576 25 882	4
	Kostüme, Kombinationen (ohne Arbeits- und Berufsbekleidung)					
	- Kostüme					
1822 32 110	- - aus Baumwolle	1000 St 1000 EUR	186 6 405	69 1 750	88 3 459	5
1822 32 140	- - aus Wolle oder feinen Tierhaaren	1000 St 1000 EUR	8 1 747	5 1 471	4 1 070	7
1822 32 190	- - aus anderen Spinnstoffen	1000 St 1000 EUR	88 4 297	56 2 155	80 2 649	13
	- Kombinationen					
1822 32 210	- - aus Baumwolle	1000 St 1000 EUR	.	.	-	-
1822 32 240	- - aus Wolle oder feinen Tierhaaren	1000 St 1000 EUR	498	532	.	2
1822 32 290	- - aus anderen Spinnstoffen	1000 St 1000 EUR	210 6 479	93 2 694	96 2 689	8
	Jacken (ohne Arbeits- und Berufsbekleidung)					
1822 33 310	- - aus Baumwolle	1000 St 1000 EUR	297 15 694	174 8 224	160 8 352	26
1822 33 340	- - aus Wolle oder feinen Tierhaaren	1000 St 1000 EUR	278 20 523	175 12 909	315 23 515	32
1822 33 390	- - aus anderen Spinnstoffen	1000 St 1000 EUR	394 19 452	196 10 163	263 12 287	37
	Kleider, Röcke und Hosenröcke					
	- Kleider					
1822 34 710	- - aus Baumwolle	1000 St 1000 EUR	107 4 001	54 2 550	73 3 727	22
1822 34 740	- - aus Wolle oder feinen Tierhaaren	1000 St 1000 EUR	3 199	0 23	58	3
1822 34 750	- - aus Chemiefasern	1000 St 1000 EUR	142 4 976	107 4 046	83 3 242	16
1822 34 780	- - aus Seide, Schappeseide oder Bourretteseide	1000 St 1000 EUR	14 1 785	5 837	4 794	10
1822 34 790	- - aus anderen Spinnstoffen	1000 St 1000 EUR	286 12 422	132 5 188	216 9 565	18
	- Röcke und Hosenröcke					
1822 34 810	- - aus Baumwolle	1000 St 1000 EUR	553 13 660	360 9 096	473 11 760	30
1822 34 840	- - aus Wolle oder feinen Tierhaaren	1000 St 1000 EUR	118 3 282	99 2 709	120 3 210	21
1822 34 850	- - aus Chemiefasern	1000 St 1000 EUR	488 10 684	289 5 767	284 5 528	26
1822 34 890	- - aus anderen Spinnstoffen	1000 St 1000 EUR	673 20 445	287 5 570	422 9 354	23
	Lange Hosen (einschl. Kniebundhosen u.ä. Hosen), Latzhosen und kurze Hosen (ohne Arbeits- und Berufsbekleidung)					
	- Lange Hosen (einschl. Kniebundhosen u.ä. Hosen)					
1822 35 410	- - aus aufgeschnittenem Rippen-schussamt und -plüsch	1000 St 1000 EUR	.	.	.	2
1822 35 420	- - aus Denim	1000 St 1000 EUR	292 5 108	133 1 922	183 3 445	11
1822 35 430	- - aus anderen Baumwollstoffen	1000 St 1000 EUR	2 002 54 487	1 240 32 888	1 514 41 003	42
1822 35 440	- - aus Wolle oder feinen Tierhaaren	1000 St 1000 EUR	455 18 387	299 11 830	320 13 200	20
1822 35 460	- - aus synthetischen Chemiefasern	1000 St 1000 EUR	683 18 073	458 11 891	565 14 324	34
1822 35 470	- - aus künstlichen Chemiefasern	1000 St 1000 EUR	476 6 974	277 4 588	285 5 318	16
	- Latzhosen					
1822 35 510	- - aus Baumwolle	1000 St 1000 EUR	-	-	-	-
1822 35 590	- - aus anderen Spinnstoffen	1000 St 1000 EUR	-	.	-	-
	- Kurze Hosen u.ä. Hosen, aus anderen Spinnstoffen					
	- - kurze Hosen					
1822 35 610	- - - aus Baumwolle	1000 St 1000 EUR	.	.	-	-

5 Produktion nach Güterarten - Deutschland

Melde-Nr.	Bezeichnung	Einheit	1. VJ 2002	4. VJ 2002	1. VJ 2003	1. VJ 2003 Anzahl Unternehmen
1	2	3	4	5	6	7
1822 35 640	- - - aus Wolle oder feinen Tierhaaren	1000 St 1000 EUR	- .	- -	- -	-
1822 35 650	- - - aus Chemiefasern	1000 St 1000 EUR	. .	. .	. .	1
1822 35 690	- - Andere Hosen aus anderen Spinnstoffen	1000 St 1000 EUR	397 9 394	366 10 035	513 12 944	19
1823 11 100	Wäsche Wäsche aus Gewirken oder Gestrickten - Hemden und Unterhemden für Männer oder Knaben	1000 St 1000 EUR	. 1 388	. .	. .	3
1823 12 200	Slips u.a. Unterhosen, Nachthemden und Schlafanzüge, Bademäntel und -jacken, Hausmäntel u.ä. Waren, für Männer oder Knaben - Slips, Boxershorts u.a. Unterhosen	1000 St 1000 EUR	2 564 11 971	3 163 12 816	2 550 10 941	22
1823 12 300	- Nachthemden und Schlafanzüge	1000 St 1000 EUR	73 1 565	76 1 634	62 1 301	9
1823 12 400	- Bademäntel und -jacken, Hausmäntel u.ä. Waren	1000 St 1000 EUR	10 142	7 63	6 54	4
1823 13 100	- Blusen und Hemdblusen für Frauen oder Mädchen	1000 St 1000 EUR	1 112 20 089	838 11 544	1 206 17 845	23
1823 14 200	Slips u.a. Unterhosen, Nachthemden und Schlafanzüge, Bademäntel und -jacken, Neglige, Hausmäntel u.ä. Waren, Unterkleider u. -röcke, für Frauen oder Mädchen - Slips u.a. Unterhosen	1000 St 1000 EUR	8 349 20 386	10 216 23 426	8 682 21 063	31
1823 14 300	- Nachthemden und Schlafanzüge	1000 St 1000 EUR	556 6 095	547 6 110	439 4 933	12
1823 14 400	- Negliges, Bademäntel und -jacken, Hausmäntel u.ä. Waren	1000 St 1000 EUR	46 1 018	. .	. .	2
1823 14 500	- Unterkleider und Unterröcke	1000 St 1000 EUR	484 949	497 1 106	533 1 274	5
1823 21 110	Andere Wäsche (ohne solche aus Gewirken oder Gestrickten) Hemden für Männer oder Knaben - aus Baumwolle	1000 St 1000 EUR	344 6 223	192 4 142	238 4 485	14
1823 21 150	- aus Chemiefasern	1000 St 1000 EUR	50 565	47 539	91 970	4
1823 21 190	- aus anderen Spinnstoffen	1000 St 1000 EUR	- -	- -	- -	-
1823 22 210	Slips u.a. Unterhosen, Nachthemden und Schlafanzüge, Unterhemden, Bademäntel und -jacken, Hausmäntel u.ä. Waren, für Männer oder Knaben - Slips, Boxershorts u.a. Unterhosen - - aus Baumwolle	1000 St 1000 EUR	. .	. .	. .	2
1823 22 290	- - aus anderen Spinnstoffen	1000 St 1000 EUR	- -	- -	- -	-
1823 22 310	- Nachthemden und Schlafanzüge - - aus Baumwolle	1000 St 1000 EUR	. .	. .	. .	1
1823 22 390	- - aus anderen Spinnstoffen	1000 St 1000 EUR	- -	- -	- -	-
1823 22 410	- Unterhemden, Bademäntel und -jacken, Hausmäntel u.ä. Waren - - aus Baumwolle	1000 St 1000 EUR	29 884	. .	. .	3
1823 22 490	- - aus anderen Spinnstoffen	1000 St 1000 EUR	- -	- -	- -	-
1823 23 110	Blusen und Hemdblusen für Frauen oder Mädchen - aus Baumwolle	1000 St 1000 EUR	765 15 801	555 11 320	773 17 218	40
1823 23 150	- aus Chemiefasern	1000 St 1000 EUR	1 946 48 174	1 173 23 330	1 567 34 139	35
1823 23 180	- aus Seide, Schappeseide oder Bourretteseide	1000 St 1000 EUR	143 4 494	53 1 700	111 .	12
1823 23 190	- aus anderen Spinnstoffen	1000 St 1000 EUR	390 10 457	186 4 667	326 8 885	20

## 5 Produktion nach Güterarten - Deutschland

Melde-Nr.	Bezeichnung	Einheit	1. VJ 2002	4. VJ 2002	1. VJ 2003	1. VJ 2003 Anzahl Unternehmen
1	2	3	4	5	6	7
	Nachthemden, Schlafanzüge, Neglige, Bademäntel und -jacken, Hausmäntel, Unterhemden, Slips, für Frauen oder Mädchen					
1823 24 310	- Nachthemden und Schlafanzüge	1000 St	122	77	120	8
	- - aus Baumwolle	1000 EUR	2 720	1 682	2 663	
1823 24 330	- - aus anderen Spinnstoffen	1000 St	.	.	.	3
	- Unterkleider und Unterröcke aus Baumwolle, Chemiefasern und aus anderen Spinnstoffen	1000 EUR	2 721	2 008	2 631	
1823 24 510	- - aus Baumwolle	1000 St	.	.	.	1
	- - aus anderen Spinnstoffen	1000 EUR	.	.	.	
1823 24 520	- - aus anderen Spinnstoffen	1000 St	-	-	-	-
	- Neglige, Bademäntel und -jacken, Hausmäntel, Unterhemden, Slips u.a. Unterhosen, aus Baumwolle u.a. Spinnstoffen	1000 EUR	-	-	-	
1823 24 610	- - aus Baumwolle	1000 St	.	.	.	
	- - Neglige, Bademäntel und -jacken, Hausmäntel	1000 EUR	35	40	.	3
1823 24 710	- - - Unterhemden, Slips u.a. Unterhosen	1000 EUR	1 045	1 203	.	
	- - aus Chemiefasern	1000 St	.	.	.	2
	- - aus anderen Spinnstoffen	1000 EUR	.	.	.	
1823 24 800	- - aus Chemiefasern	1000 St	.	.	.	2
	- - aus anderen Spinnstoffen	1000 EUR	.	.	.	
1823 24 890	- - aus anderen Spinnstoffen	1000 St	.	.	.	3
	- - aus anderen Spinnstoffen	1000 EUR	.	.	.	
1823 25 300	Büstenhalter, Hüftgürtel, Miederhosen, Korsetts, Hosen-träger, Strumpfhalter, Strumpfbänder u.ä. Waren, Teile dafür, auch aus Gewirken oder Gestrickten	1000 St	484	345	387	11
	- Büstenhalter (auch Warenzusammenstellungen für den Einzelverkauf, bestehend aus Büstenhalter und einem Slip bzw. einer anderen Unterhose)	1000 EUR	4 283	2 906	3 401	
1823 25 500	- Hüftgürtel, Miederhosen und Korsetts (einschl. Bodies mit verstellbaren Trägern)	1000 St	144	117	110	9
	- Hosen-träger, Strumpfhalter, Strumpfbänder u.ä. Waren, Teile dafür	1000 EUR	1 477	1 280	1 056	
1823 25 700	- Hosen-träger, Strumpfhalter, Strumpfbänder u.ä. Waren, Teile dafür	1000 EUR	18	18	.	2
	T-Shirts und Unterhemden, aus Gewirken oder Gestrickten	1000 St	7 688	7 171	6 944	44
1823 30 300	- aus Baumwolle	1000 EUR	46 341	37 898	37 616	
1823 30 900	- aus anderen Spinnstoffen	1000 St	1 378	924	1 378	24
	- aus anderen Spinnstoffen	1000 EUR	16 553	10 487	14 501	
	Bekleidung und Bekleidungszubehör, a.n.g.					
	Bekleidung für Kleinkinder; Trainings-, Ski-, Badeanzüge und -hosen; Handschuhe, Hals-, Umschlagtücher, Schals u.a.					
	konfektioniertes Bekleidungszubehör, aus Gewirken oder Gestrickten					
	Bekleidung und Bekleidungszubehör einschl. Unterhemden, Spielhöschen, Unterhosen, Strampelanzüge, Windeln, Handschuhe und Oberbekleidung aus Gewirken oder Gestrickten, für Kleinkinder mit einer Körpergröße von 86 cm oder weniger					
1824 11 010	- Unterziehhemden und Baby-Bindejacken	1000 St	11	.	.	2
	- Unterziehhemden und Baby-Bindejacken	1000 EUR	.	.	.	
1824 11 020	- Einteilige Spielanzüge und Strampelhosen	1000 St	.	.	.	1
	- Einteilige Spielanzüge und Strampelhosen	1000 EUR	.	.	.	
1824 11 030	- Unterhosen	1000 St	133	.	139	3
	- Unterhosen	1000 EUR	260	.	.	
1824 11 040	- Zwei- oder mehrteilige Anzüge	1000 St	.	113	.	2
	- Zwei- oder mehrteilige Anzüge	1000 EUR	.	.	.	
1824 11 050	- Windeln (dreieckig, Mullwindeln)	t	-	-	-	-
	- Windeln (dreieckig, Mullwindeln)	1000 EUR	-	-	-	
1824 11 090	- Andere Bekleidung und Bekleidungszubehör	t	31	16	32	4
	- Andere Bekleidung und Bekleidungszubehör	1000 EUR	1 726	1 003	1 437	
	Trainingsanzüge, Skianzüge, Badeanzüge und Badehosen, andere Bekleidung					
1824 12 100	- Trainingsanzüge (Hosen, Jacken),	1000 St	.	.	.	3
	- Trainingsanzüge (Hosen, Jacken),	1000 EUR	.	.	.	

## 5 Produktion nach Güterarten - Deutschland

Melde-Nr.	Bezeichnung	Einheit	1. VJ 2002	4. VJ 2002	1. VJ 2003	1. VJ 2003 Anzahl Unternehmen
1	2	3	4	5	6	7
1824 12 300	- Skianzüge (Hosen, Jacken, Kombinationen)	1000 St 1000 EUR	- -	- -	- -	-
1824 12 400	- Badeanzüge und Badehosen - - für Männer oder Knaben	1000 St 1000 EUR	117 1 254	19 112	45 400	4
1824 12 500	- - Badeanzüge, Bikinis, Slip-, Bikinihosen, für Frauen oder Mädchen	1000 St 1000 EUR	546 13 649	349 9 319	467 10 558	11
1824 12 900	- Andere Bekleidung (z.B. Radfahrer- trikots, Bodys mit Ärmeln)	1000 St 1000 EUR	151 5 458	164 5 905	162 6 254	10
1824 13 730	Fingerhandschuhe, Handschuhe ohne Fingerspitzen und Fausthandschuhe aus Gewirken oder Gestrickten - mit Kunststoff oder Kautschuk getränkt, bestrichen oder überzogen	1000 Paar 1000 EUR	. .	. .	. .	1
1824 13 750	- nicht mit Kunststoff oder Kaut- schuk getränkt, bestrichen oder überzogen	1000 Paar 1000 EUR	390 843	328 834	407 969	3
1824 14 300	Anderes konfektioniertes Bekleid- ungszubehör, aus Gewirken oder Gestrickten; Teile für Bekleidung oder für Bekleidungszubehör, aus Gewirken oder Gestrickten - Schals, Umschlagtücher, Halstücher, Kragenschoner, Kopftücher, Schleier u.ä. Waren	1000 St 1000 EUR	. .	101 261	. .	4
1824 14 500	- Krawatten, Schleifen (z.B. Querbinder) und Krawattenschals	1000 St 1000 EUR	- -	- -	- -	-
1824 14 900	- Anderes konfektioniertes Bekleidungszubehör, Teile für Bekleidung oder für Bekleidungszubehör	1000 EUR	2 302	2 541	2 067	5
1824 21 000	Bekleidung und Bekleidungszubehör aus Spinnstoffen (ohne solche aus Gewirken oder Gestrickten) Bekleidung und Bekleidungszubehör einschl. Unterhemden, Spielhosen, Unterhosen, Strampelanzügen, Win- deln, Handschuhen und Oberbekleid- ung, für Kleinkinder mit einer Kör- pergröße von 86 cm oder weniger (ohne solche aus Gewirken oder Gestrickten)	1000 EUR	42	.	.	1
1824 22 110	Trainingsanzüge, Skianzüge, Bade- anzüge, Badehosen und andere Bekleidung (ohne Arbeits- und Berufsbekleidung; ohne solche aus Gewirken oder Gestrickten) - Trainingsanzüge (Hosen, Jacken), u.ä. Bekleidung (ohne Skianzüge), für Männer oder Knaben - - aus Baumwolle	1000 St 1000 EUR	. .	- -	- -	-
1824 22 140	- - aus Wolle oder feinen Tierhaaren	1000 St 1000 EUR	4 235	5 321	5 245	3
1824 22 150	- - aus Chemiefasern	1000 St 1000 EUR	40 1 220	60 1 347	48 1 423	6
1824 22 190	- - aus anderen Spinnstoffen	1000 St 1000 EUR	. .	. 149	. .	3
1824 22 210	- Trainingsanzüge (Hosen, Jacken), u.ä. Bekleidung (ohne Skianzüge), für Frauen oder Mädchen - - aus Baumwolle	1000 St 1000 EUR	10 208	12 244	26 575	6
1824 22 240	- - aus Wolle oder feinen Tierhaaren	1000 St 1000 EUR	1 .	. .	. .	4
1824 22 250	- - aus Chemiefasern	1000 St 1000 EUR	28 1 420	26 1 322	48 1 787	9
1824 22 290	- - aus anderen Spinnstoffen	1000 St 1000 EUR	106 4 514	15 416	65 .	6
1824 22 300	- Skianzüge (Hosen, Jacken, Kombi- nationen)	1000 St 1000 EUR	- -	- -	- -	-
1824 22 400	- Badeanzüge und Badehosen für Männer oder Knaben	1000 St 1000 EUR	- -	. .	- -	-
1824 22 500	- Badeanzüge, Bikinis, Slip-, Biki- nihosen, für Frauen oder Mädchen	1000 St 1000 EUR	. .	- -	- -	-

## 5 Produktion nach Güterarten - Deutschland

Melde-Nr.	Bezeichnung	Einheit	1. VJ 2002	4. VJ 2002	1. VJ 2003	1. VJ 2003 Anzahl Unternehmen
1	2	3	4	5	6	7
	Taschentücher, Schals, Umschlagtücher, Krawatten, Handschuhe, anderes konfektioniertes Bekleidungszubehör (ohne solche aus Gewirken oder Gestrickten); Teile für Bekleidung oder Bekleidungszubehör, a.n.g.					
1824 23 110	- Taschentücher, Ziertaschentücher - - aus Baumwolle	1000 St 1000 EUR	- -	- -	- -	- -
1824 23 190	- - aus anderen Spinnstoffen	1000 St 1000 EUR	- -	- -	- -	- -
	- Schals, Umschlagtücher, Halstücher, Kragenschoner, Kopftücher, Schleier u.ä. Waren					
1824 23 340	- - aus Wolle oder feinen Tierhaaren	1000 St 1000 EUR	- -	- -	- -	5
1824 23 380	- - aus Seide, Schappe- oder Bourretteseide	1000 St 1000 EUR	- -	- -	- -	- -
1824 23 390	- - aus anderen Spinnstoffen	1000 St 1000 EUR	- -	- -	- -	4
	- Krawatten, Schleifen (z.B. Querbinder und Krawattenschals					
1824 23 550	- - aus Chemiefasern	1000 St 1000 EUR	- -	- -	- -	1
1824 23 580	- - aus Seide, Schappe- oder Bourretteseide	1000 St 1000 EUR	223 1 983	378 2 790	- -	2
1824 23 590	- - aus anderen Spinnstoffen	1000 St 1000 EUR	- -	- -	- -	- -
1824 23 700	- Fingerhandschuhe, Handschuhe ohne Fingerspitzen und Fausthandschuhe	1000 Paar 1000 EUR	- -	- -	- -	1
	- Anderes konfektioniertes Bekleidungszubehör, Teile für Bekleidung oder Bekleidungszubehör, a.n.g.					
1824 23 930	- - Anderes konfektioniertes Bekleidungszubehör aus Spinnstoffen	1000 EUR	4 532	2 951	1 786	8
1824 23 950	- - Teile für Bekleidung oder für Bekleidungszubehör aus Spinnstoffen	1000 EUR	-	569	-	-
	Bekleidungszubehör aus Leder; Bekleidung aus Filz oder Vliesstoffen; Bekleidung aus Spinnstoffen, überzogen					
	Bekleidungszubehör aus Leder oder rekonstituiertem Leder					
1824 31 730	- Schutzhandschuhe u.ä. Handschuhe (ohne Spezialsporthandschuhe)	1000 Paar 1000 EUR	95 408	- -	- -	2
1824 31 750	- - Fingerhandschuhe, Handschuhe ohne Fingerspitzen und Fausthandschuhe (ohne Sport- und Schutzhandschuhe)	1000 Paar 1000 EUR	- -	- -	21 366	4
1824 31 800	- Gürtel, Koppel und Schulterriemen	1000 St 1000 EUR	1 337 4 328	1 739 5 682	1 342 4 362	10
1824 31 900	- Anderes Bekleidungszubehör	1000 EUR	-	-	-	1
	Bekleidung aus Filz oder Vliesstoffen; Bekleidung aus Spinnstoffen (auch aus Gewirken oder Gestrickten,) getränkt oder überzogen					
1824 32 100	- Bekleidung aus Gewirken oder Gestrickten, bestrichen, getränkt, überzogen, mit Lagen versehen oder kautschutiert	1000 EUR	-	-	-	1
	- Bekleidung aus Filz und Vliesstoffen					
1824 32 330	- - aus Filz (ohne Hüte)	1000 St 1000 EUR	- -	- -	- -	1
1824 32 350	- - aus Vliesstoffen	1000 St 1000 EUR	- -	- -	- -	1
	- Mäntel (einschl. Kurzmäntel), Umhänge o.ä. Waren, aus Gewebe, mit Kunststoff getränkt, bestrichen, überzogen oder mit Lagen aus Kunststoff versehen, aus kautschutiertem u.ä. Gewebe, aus Wachstuch					
1824 32 530	- - für Männer oder Knaben	1000 St 1000 EUR	- -	- -	- -	- -
1824 32 550	- - für Frauen oder Mädchen	1000 St 1000 EUR	- -	- -	- -	- -

## 5 Produktion nach Güterarten - Deutschland

Melde-Nr.	Bezeichnung	Einheit	1. VJ 2002	4. VJ 2002	1. VJ 2003	1. VJ 2003 Anzahl Unternehmen
1	2	3	4	5	6	7
1824 32 730	- Andere Bekleidung aus Gewebe, mit Kunststoff getränkt, bestrichen, überzogen oder mit Lagen aus Kunststoff versehen, aus kautschutiertem o.ä. Gewebe - - für Männer oder Knaben	1000 St 1000 EUR	2 1 000	. 1 380	9 2 152	5
1824 32 750	- - für Frauen oder Mädchen	1000 St 1000 EUR	. .	. .	- -	-
1824 41 300	Müte, andere Kopfbedeckungen und Teile dafür Mutstumpen, Mutrohlinge - Mutstumpen, weder geformt noch randgeformt, aus Filz, sowie Mutplatten, Bandeaux "auch aufgeschnitten", aus Filz, zum Herstellen von Mützen	1000 St 1000 EUR	- -	- -	- -	-
1824 41 500	- Mutstumpen oder Mutrohlinge, geflochten oder durch Verbindung von Streifen aus Stoffen aller Art hergestellt, weder geformt noch randgeformt noch ausgestattet	1000 St 1000 EUR	- -	- -	- -	-
1824 42 300	Müte u.a. Kopfbedeckungen; Haarnetze - aus Filz, aus Mutstumpen oder Mutplatten aus Filz hergestellt, auch ausgestattet	1000 St 1000 EUR	297 1 218	. 1 351	. 1 571	3
1824 42 500	- geflochten oder durch Verbindung von Streifen aus Stoffen aller Art hergestellt, auch ausgestattet	1000 St 1000 EUR	307 1 886	356 1 909	310 1 613	5
1824 42 700	- gewirkt oder gestrickt oder aus Stücken (ohne solche aus Streifen) von Spitzen, Filz oder anderen Spinnstoffserzeugnissen hergestellt, auch ausgestattet; Haarnetze, aus Stoffen aller Art, auch ausgestattet	1000 St 1000 EUR	8 832 3 468	8 093 3 221	9 841 2 977	6
1824 43 330	Andere Kopfbedeckungen (ohne Sicherheitskopfbedeckungen und ohne solche aus Kautschuk oder Kunststoff); Bänder, Innenfutter, Bezüge, Gestelle, Schirme und Kinnbänder, für Kopfbedeckungen - Hüte u.a. Kopfbedeckungen aus Pelzfellen und aus anderen Stoffen - - aus Pelzfellen	1000 St 1000 EUR	- -	- -	. .	1
1824 43 350	- - aus anderen Stoffen	1000 St 1000 EUR	262 1 447	129 831	196 1 236	5
1824 43 500	- Bänder zur Innenausrüstung, Innenfutter, Bezüge, Gestelle, Schirme und Kinnbänder, für Kopfbedeckungen	1000 EUR	.	.	.	1
1830 11 300	Pelze und Pelzwaren Pelzfelle, Bekleidung und Bekleidungszubehör aus Pelzfellen, andere Waren aus Pelzfellen Pelzfelle (einschl. Teilen), gegerbt oder zugerichtet - Ganze Pelzfelle, auch ohne Kopf, Schwanz oder Klauen, nicht zusammengesetzt, von Kaninchen, Hasen oder Astrachan-, Karakul-, Persianer-, Breitschwanz- u.ä. Lämmern, von indischen, chinesischen, mongolischen oder tibetanischen Lämmern	1000 St 1000 EUR	. .	. .	. .	2
1830 11 500	- Andere Pelzfelle (einschl. Köpfen, Schwänzen, Klauen u.a. Teilen, Abfällen und Überresten), auch zusammengesetzt	1000 EUR	.	.	.	2
1830 12 300	Bekleidung, Bekleidungszubehör u.a. Waren, aus Pelzfellen (ohne Hüte u.a. Kopfbedeckungen) - Bekleidung und Bekleidungszubehör aus Pelzfellen von Jungtieren der Sattel- oder Mützenrobbe	1000 EUR	.	.	-	-
1830 12 900	- Andere Waren aus Pelzfellen	1000 EUR	670	912	715	8
1830 13 000	Künstliches Pelzwerk und Waren daraus	1000 EUR	.	.	.	2
1899 00 000	Veredlung von Erzeugnissen dieser Güterabteilung (ohne Bekleidung aus textilen Stoffen)	1000 EUR	5 811	5 441	5 885	8

## 5 Produktion nach Güterarten - Deutschland

Melde-Nr.	Bezeichnung	Einheit	1. VJ 2002	4. VJ 2002	1. VJ 2003	1. VJ 2003 Anzahl Unternehmen
1	2	3	4	5	6	7
	Leder und Lederwaren					
	Leder					
1910 11 000	- Sämischleder (einschl. Neusämischleder) darunter zum Absatz bestimmt	1000 m <sup>2</sup> 1000 m <sup>2</sup> 1000 EUR	* . .	. . .	. . .	1 1
1910 12 000	- Lackleder und folien-kaschierte Leder; metallisierte Leder darunter zum Absatz bestimmt	1000 m <sup>2</sup> 1000 m <sup>2</sup> 1000 EUR	* - -	- - -	- - -	- -
1910 21 001	Rind- und Kalbleder, Rossleder und Leder von anderen Einhufern, enthaart, mit einer Oberfläche von 2,6 m <sup>2</sup> oder weniger - Leder aus ganzen Häuten von Rindern und Kälbern, mit einer Oberfläche von 2,6 m <sup>2</sup> oder weniger, nur gegerbt - Leder aus ganzen Häuten von Rindern und Kälbern, mit einer Oberfläche von 2,6 m <sup>2</sup> oder weniger, nach dem Gerben bearbeitet (z.B. Boxcalf)	t 1000 EUR	. .	. .	. .	2
1910 21 003	- - für Schuhe darunter zum Absatz bestimmt	1000 m <sup>2</sup> 1000 m <sup>2</sup> 1000 EUR	* 217 217 8 112	. . .	. . .	2 2
1910 21 005	- - für Lederwaren darunter zum Absatz bestimmt	1000 m <sup>2</sup> 1000 m <sup>2</sup> 1000 EUR	* 110 110 2 836	. . .	. . .	2 2
1910 21 009	- - für andere Zwecke (z.B. für Bekleidung) darunter zum Absatz bestimmt	1000 m <sup>2</sup> 1000 m <sup>2</sup> 1000 EUR	* . . .	. . .	. . .	2 2
1910 22 001	Anderes Rind- und Kalbleder, mit einer Oberfläche von mehr als 2,6 m <sup>2</sup> , gegerbt oder nachgegerbt, auch gespalten, jedoch nicht zugerichtet darunter zum Absatz bestimmt	t 1000 EUR	* 13 055 10 693	. 13 206 11 042	. 12 560 10 693	6 6
1910 22 002	Vollleder von Rindern und Kälbern, mit einer Oberfläche von mehr als 2,6 m <sup>2</sup> , nach dem Gerben zugerichtet - Sohlenleder darunter zum Absatz bestimmt	t 1000 EUR	* - - -	- - -	- - -	- -
1910 22 003	- Anderes Vollleder darunter zum Absatz bestimmt	t 1000 EUR	* . .	. . .	. . .	1 1
1910 22 004	Nebenspalt von Rindern und Kälbern, mit einer Oberfläche von mehr als 2,6 m <sup>2</sup> , nach dem Gerben zugerichtet - für Schuhe darunter zum Absatz bestimmt	1000 m <sup>2</sup> 1000 m <sup>2</sup> 1000 EUR	* . . .	. . .	. . .	2 2
1910 22 005	- für Möbel oder Kraftfahrzeuge darunter zum Absatz bestimmt	1000 m <sup>2</sup> 1000 m <sup>2</sup> 1000 EUR	* 2 014 2 014 65 128	1 988 1 988 65 826	2 131 2 131 71 265	8 8
1910 22 006	- für andere Zwecke (z.B. für Bekleidung) darunter zum Absatz bestimmt	1000 m <sup>2</sup> 1000 m <sup>2</sup> 1000 EUR	* 299 299 3 437	283 283 3 515	297 297 3 623	4 4
1910 22 007	Anderes Rind- und Kalbleder, nach dem Gerben zugerichtet, Pergament- oder Rohhautleder, zugerichtet, mit einer Oberfläche von mehr als 2,6 m <sup>2</sup> - für Möbel oder Kraftfahrzeuge darunter zum Absatz bestimmt	1000 m <sup>2</sup> 1000 m <sup>2</sup> 1000 EUR	* 696 696 7 436	703 703 7 929	753 753 8 196	3 3
1910 22 008	- für andere Zwecke darunter zum Absatz bestimmt	1000 m <sup>2</sup> 1000 m <sup>2</sup> 1000 EUR	* . . .	. . .	. . .	2 2
1910 23 001	Rossleder und Leder von anderen Einhufern (Vollleder und Narbenspalt), mit einer Oberfläche von mehr als 2,6 m <sup>2</sup> , nach dem Gerben zugerichtet darunter zum Absatz bestimmt	1000 m <sup>2</sup> 1000 m <sup>2</sup> 1000 EUR	* - - -	. . .	. . .	1 1
1910 23 005	Anderes Rossleder und Leder von anderen Einhufern, Pergament- oder Rohhautleder, mit einer Oberfläche von mehr als 2,6 m <sup>2</sup> ; nach dem Gerben zugerichtet darunter zum Absatz bestimmt	1000 m <sup>2</sup> 1000 m <sup>2</sup> 1000 EUR	* - - -	- - -	- - -	- -
1910 31 300	Schaf- oder Lemmlleder, enthaart - nur gegerbt, nicht zugerichtet, auch gespalten darunter zum Absatz bestimmt	t 1000 EUR	* - - -	- - -	- - -	- -



## 5 Produktion nach Güterarten - Deutschland

Melde-Nr.	Bezeichnung	Einheit	1. VJ 2002	4. VJ 2002	1. VJ 2003	1. VJ 2003 Anzahl Unternehmen
1	2	3	4	5	6	7
1910 31 500	- Schaf- und Lammleder, nach dem Gerben zugerichtet; Pergament- oder Rohhautleder darunter zum Absatz bestimmt	1000 m <sup>2</sup> 1000 m <sup>2</sup> 1000 EUR	* . .	. . .	. . .	1 1
1910 32 300	Ziegen- oder Zickelleder, enthaart - nur gegerbt, nicht zugerichtet, auch gespalten darunter zum Absatz bestimmt	t t 1000 EUR	* - -	- - -	- - -	- -
1910 32 500	- Ziegen- oder Zickelleder, nach dem Gerben zugerichtet; Pergament- oder Rohhautleder darunter zum Absatz bestimmt	1000 m <sup>2</sup> 1000 m <sup>2</sup> 1000 EUR	* . .	. . .	. . .	1 1
1910 33 300	Leder von Schweinen, enthaart - nur gegerbt, nicht zugerichtet, auch gespalten darunter zum Absatz bestimmt	t t 1000 EUR	* - -	- - -	- - -	- -
1910 33 500	- nach dem Gerben zugerichtet; Pergament- oder Rohhautleder darunter zum Absatz bestimmt	1000 m <sup>2</sup> 1000 m <sup>2</sup> 1000 EUR	* - -	- - -	- - -	- -
1910 41 300	Leder von Kriechtieren u.a. Tieren, enthaart - nur gegerbt, nicht zugerichtet, auch gespalten darunter zum Absatz bestimmt	t t 1000 EUR	* - -	- - -	- - -	- -
1910 41 500	- nach dem Gerben zugerichtet darunter zum Absatz bestimmt	1000 m <sup>2</sup> 1000 m <sup>2</sup> 1000 EUR	* . .	. . .	. . .	1 1
1910 42 000	Rekonstituiertes Leder auf der Grundlage von Leder oder Lederfasern hergestellt, in Platten, Blättern oder Streifen, auch in Rollen darunter zum Absatz bestimmt	1000 m <sup>2</sup> 1000 m <sup>2</sup> 1000 EUR	* 4 191 4 191 9 331	2 969 2 969 5 921	. . .	2 2
1910 50 000	Schnitzel u.a. Abfälle von Leder, Pergament-, Rohhautleder oder rekonstituiertem Leder, nicht zur Herstellung von Waren aus Leder verwendbar; Lederspäne usw.	1000 EUR	.	.	.	2
1920 11 000	Lederwaren (ohne Lederbekleidung und Schuhe) Sattlerwaren für alle Tiere (einschl. Zugtauen, Leinen, Kniekappen, Maulkörben, Satteldecken, Satteltaschen, Munddecken u.dgl.), aus Stoffen aller Art	1000 EUR	14 221	12 552	14 623	18
1920 12 103	Reiseartikel, Handtaschen u.ä. Behältnisse, aus Stoffen aller Art - Reisekoffer, Handkoffer, Kosmetikkoffer und Dokumentenkoffer, Aktentaschen, Schulranzen u.ä. Behältnisse - - aus Leder oder rekonstituiertem Leder	1000 St 1000 EUR	86 4 585	76 4 724	83 3 961	10
1920 12 105	- - aus textilen Geweben oder anderem Material	1000 St 1000 EUR	345 12 609	297 9 729	326 11 773	11
1920 12 202	- Handtaschen, auch mit Schulterriemen (einschl. solcher ohne Handgriffe) - - aus Leder oder rekonstituiertem Leder für Damen und Herren	1000 St 1000 EUR	19 1 838	18 2 348	19 1 597	5
1920 12 209	- - aus textilen Geweben oder anderem Material für Damen und Herren	1000 St 1000 EUR	. .	. .	. .	1
1920 12 303	- Kleinlederwaren (Taschen- oder Handtaschenartikel) - - aus Leder oder rekonstituiertem Leder oder Lackleder	1000 EUR	3 573	2 413	1 618	5
1920 12 305	- - aus textilen Geweben oder anderem Material	1000 EUR	907	813	1 120	7
1920 12 500	- Reisetaschen, Toilettentaschen, Rucksäcke, Taschen für Sportartikel, Behältnisse für Musikinstrumente u.a. Behältnisse	1000 EUR	20 126	15 274	17 045	25
1920 12 700	- Zusammenstellungen für die Reise (Necessaires) von Waren zur Körperpflege, zum Nähen oder Reinigen von Schuhen oder Bekleidung	1000 St 1000 EUR	- -	- -	- -	-
1920 13 000	Uhrarmbänder und Teile dafür (ohne solche aus Metallen)	1000 St 1000 EUR	429 2 089	485 2 292	436 2 073	4

## 5 Produktion nach Güterarten - Deutschland

Melde-Nr.	Bezeichnung	Einheit	1. VJ 2002	4. VJ 2002	1. VJ 2003	1. VJ 2003 Anzahl Unternehmen
1	2	3	4	5	6	7
1920 14 300	Waren aus Leder oder rekonstituiertem Leder - zu technischen Zwecken	t 1000 EUR	527 26 256	514 30 369	536 32 938	10
1920 14 500	- Andere Waren	1000 EUR	.	.	.	23
	Schuhe					
	Wasserdichte Schuhe mit Laufsohlen und Oberteil aus Kautschuk oder Kunststoff					
1930 11 200	- mit Oberteil aus Kautschuk	1000 Paar 1000 EUR	- -	- -	- -	-
1930 11 300	- mit Oberteil aus Kunststoff	1000 Paar 1000 EUR	. .	. .	. .	1
	Andere Schuhe mit Laufsohlen und Oberteil aus Kautschuk oder Kunststoff					
1930 12 100	- Sandalen	1000 Paar 1000 EUR	. .	. .	. .	2
	- Andere Schuhe, mit Oberteil aus Kautschuk oder Kunststoff					
1930 12 310	- - Straßenschuhe (Stiefel, Stiefel- letten, Halbschuhe)	1000 Paar 1000 EUR	. .	. .	. .	1
1930 12 370	- - Pantoffeln und andere Hausschuhe	1000 Paar 1000 EUR	- -	- -	- -	-
	Schuhe mit Oberteil aus Leder					
	- Schuhe mit Laufsohlen aus Kautschuk, Kunststoff, Leder oder rekonstituiertem Leder (ohne Sandalen und Hausschuhe)					
1930 13 510	- - für Männer	1000 Paar 1000 EUR	1 017 44 573	788 31 215	782 33 572	24
	- - für Frauen; Schuhe, die nicht als Männer- oder Frauenschuhe erkennbar sind (sog. Unisex-Schuhe)					
1930 13 522	- - - für Frauen	1000 Paar 1000 EUR	2 411 88 792	1 912 64 907	1 663 57 671	35
1930 13 529	- - - Unisex-Schuhe	1000 Paar 1000 EUR	199 12 680	191 12 391	198 12 833	5
1930 13 530	- - für Kinder	1000 Paar 1000 EUR	427 11 563	403 9 862	331 8 551	5
	- Sandalen					
1930 13 610	- - für Männer	1000 Paar 1000 EUR	143 4 251	86 2 836	168 4 621	7
1930 13 620	- - für Frauen; einschl. Sandalen, die nicht als Männer- oder Frauensandalen erkennbar sind (sog. Unisex-Sandalen)	1000 Paar 1000 EUR	1 723 22 717	1 381 14 717	1 596 19 377	13
1930 13 630	- - für Kinder	1000 Paar 1000 EUR	. .	. .	. .	2
1930 13 700	- Pantoffeln und andere Hausschuhe	1000 Paar 1000 EUR	. .	. .	. .	2
1930 13 800	- Andere Schuhe mit Oberteil aus Leder oder rekonstituiertem Leder und Laufsohlen aus Holz, Kork oder aus anderen Stoffen	1000 Paar 1000 EUR	- -	- -	- -	-
	Schuhe mit Oberteil aus Spinnstoffen (ohne Sportschuhe)					
1930 14 440	- - Pantoffeln u.ä. Hausschuhe	1000 Paar 1000 EUR	162 1 717	193 2 274	125 1 299	6
1930 14 450	- Schuhe mit Laufsohlen aus Kautschuk, Kunststoff, aus Leder oder rekonstituiertem Leder	1000 Paar 1000 EUR	. .	. .	. .	2
1930 14 480	- Schuhe mit Oberteil aus Spinnstoffen und mit Laufsohlen aus Holz oder Kork	1000 Paar 1000 EUR	- -	- -	- -	-
1930 14 490	- Schuhe mit Oberteil aus Spinnstoffen und mit Laufsohlen aus anderen Stoffen	1000 Paar 1000 EUR	. .	. .	. .	1
	Skistiefel, Skilanglaufschuhe und Snowboardschuhe					
1930 21 100	- mit Laufsohlen und Oberteil aus Kautschuk oder Kunststoff	1000 Paar 1000 EUR	- -	- -	- -	-
1930 21 500	- mit Oberteil aus Leder	1000 Paar 1000 EUR	- -	- -	- -	-
1930 22 400	Sportschuhe; Tennis-, Basketball-, Turn-, Trainings- u.ä. Schuhe, mit Laufsohlen aus Kautschuk oder Kunststoff und Oberteil aus Spinnstoffen	1000 Paar 1000 EUR	126 670	120 727	. .	2

## 5 Produktion nach Güterarten - Deutschland

Melde-Nr.	Bezeichnung	Einheit	1. VJ 2002	4. VJ 2002	1. VJ 2003	1. VJ 2003 Anzahl Unternehmen
1	2	3	4	5	6	7
1930 23 100	Andere Sportschuhe (ohne Schlittschuhe und Rollschuhe) - mit Laufsohlen und Oberteil aus Kautschuk oder Kunststoff	1000 Paar 1000 EUR	- -	- -	- -	-
1930 23 500	- mit Laufsohlen aus Kautschuk, Kunststoff, Leder oder rekonstituiertem Leder u. Oberteil aus Leder	1000 Paar 1000 EUR	277 9 503	175 6 790	238 9 186	6
1930 31 250	Schuhe mit einem Metallschutz in der Vorderkappe - mit Oberteil aus Kautschuk und Laufsohlen aus Kautschuk oder Kunststoff	1000 Paar 1000 EUR	- -	- -	- -	-
1930 31 270	- - Wasserdichte Schuhe	1000 Paar 1000 EUR	- -	- -	- -	-
1930 31 350	- - Andere Schuhe mit Oberteil aus Kautschuk	1000 Paar 1000 EUR	- -	- -	- -	-
1930 31 370	- mit Oberteil aus Kunststoff und mit Laufsohlen aus Kautschuk oder Kunststoff	1000 Paar 1000 EUR	- -	- -	- -	-
1930 31 500	- - Wasserdichte Schuhe	1000 Paar 1000 EUR	- -	- -	- -	-
1930 31 500	- - Andere Schuhe mit Oberteil aus Kunststoff	1000 Paar 1000 EUR	- -	- -	- -	-
1930 31 500	- mit Oberteil aus Leder	1000 Paar 1000 EUR	1 130 41 644	1 078 40 190	1 063 40 637	12
1930 32 550	Andere Schuhe, a.n.g. - Andere Schuhe mit Oberteil aus Leder oder Lederriemen	1000 Paar 1000 EUR	- -	- -	- -	-
1930 32 570	- mit Laufsohlen aus Leder und Oberteil aus Lederriemen, die über den Spann und um die große Zehe führen	1000 Paar 1000 EUR	- -	- -	- -	-
1930 32 900	- mit einer Hauptsohle aus Holz, weder mit Innensohle noch mit einem Metallschutz in der Vorderkappe, mit Oberteil aus Leder	1000 Paar 1000 EUR	- -	- -	- -	-
1930 40 650	- Andere Schuhe mit Laufsohlen aus Kautschuk, Kunststoff, Leder, rekonstituiertem Leder oder aus anderen Stoffen	1000 Paar 1000 EUR	2 953 2 408	2 912 2 376	3 224 2 540	4 5
1930 40 690	Schuhoberteile und Teile dafür (ohne Verstärkungen) - aus Leder	1000 EUR	-	-	-	1
1930 40 700	- aus anderen Stoffen	1000 EUR	-	-	-	15
1930 40 910	Laufsohlen und Absätze aus Kautschuk oder Kunststoff	1000 St. 1000 EUR	12 536 16 400	12 570 14 808	12 454 16 481	15
1930 40 990	Andere Schuhteile, Einlegesohlen u.ä. herausnehmbare Waren; Gamaschen u.ä. Waren sowie Teile dafür - aus Holz	1000 EUR	-	-	-	-
1999 00 000	- aus anderen Stoffen	1000 EUR	18 453	15 274	15 521	19
	Veredlung von Erzeugnissen dieser Güterabteilung	1000 EUR	16 392	15 414	16 581	6
2010 10 100	Holz sowie Holz-, Kork- und Flechtwaren (ohne Möbel) Holz, gesägt, auch gehobelt oder imprägniert - Bahnschwellen aus Holz, nicht imprägniert darunter zum Absatz bestimmt	m <sup>3</sup> m <sup>3</sup> 1000 EUR	* 20 722 2 745	22 338 2 930	10 219 1 292	10 10
2010 10 320	- Nadelholz, in der Längsrichtung gesägt oder gesäumt, gemessert oder geschält, mit einer Dicke von mehr als 6 mm	m <sup>3</sup> m <sup>3</sup> 1000 EUR	* 346 243 337 754 65 065	362 243 357 309 65 705	287 060 281 700 53 347	47 47
2010 10 340	- - geschliffen; keilverzinkt (auch gehobelt oder geschliffen) darunter zum Absatz bestimmt	m <sup>3</sup> m <sup>3</sup> 1000 EUR	* 232 081 228 225 62 419	280 872 274 869 74 395	235 170 231 757 63 693	99 97
2010 10 350	- - Fichten- oder Tannenschnittholz, 'Picea abies Kerst.', 'Abies alba Mill.' darunter zum Absatz bestimmt	m <sup>3</sup> m <sup>3</sup> 1000 EUR	* 2 290 258 1 993 743 297 862	2 652 600 2 383 814 351 101	2 321 707 2 036 598 296 634	379 370
2010 10 370	- - Kiefern-schnittholz, 'Pinus sylvestris L.' darunter zum Absatz bestimmt	m <sup>3</sup> m <sup>3</sup> 1000 EUR	* 283 215 229 718 31 702	309 864 264 415 34 684	335 903 283 650 37 706	71 67

5 Produktion nach Güterarten - Deutschland

Melde-Nr.	Bezeichnung	Einheit	1. VJ 2002	4. VJ 2002	1. VJ 2003	1. VJ 2003 Anzahl Unternehmen
1	2	3	4	5	6	7
2010 10 390	- - Anderes Nadel schnittholz (z.B. Lärche, Eibe, Wachholder) darunter zum Absatz bestimmt	m <sup>3</sup> m <sup>3</sup> 1000 EUR	* 177 442 175 002 30 743	240 024 35 644	226 781 34 541	44 43
	- Eichen-, Buchen- u.ä. nichttropisches Laubholz, in der Längsrichtung gesägt oder gesäumt, gemessert oder geschält, mit einer Dicke von mehr als 6 mm (ohne Tropenholz und Blöcke, Stäbe und Friese für Parkett aus Eichenholz)					
2010 10 501	- - geschliffen; keilverzinkt (auch gehobelt oder geschliffen) darunter zum Absatz bestimmt	m <sup>3</sup> m <sup>3</sup> 1000 EUR	* 107 170 90 990 27 415	108 296 89 655 25 831	92 758 73 996 19 341	58 55
2010 10 505	- - gehobelt (ohne Blöcke, Stäbe und Friese für Parkett aus Eichenholz) darunter zum Absatz bestimmt	m <sup>3</sup> m <sup>3</sup> 1000 EUR	* 1 284 650	823 525	798 528	4 3
2010 10 507	- - anders bearbeitet (z.B. nur gesägt, gesäumt, gemessert, geschält) darunter zum Absatz bestimmt	m <sup>3</sup> m <sup>3</sup> 1000 EUR	* 174 082 142 911 36 060	167 142 137 703 31 771	181 300 151 100 34 575	106 97
	- Tropenholz, in der Längsrichtung gesägt oder gesäumt, gemessert oder geschält, mit einer Dicke von mehr als 6 mm (auch Stäbe und Friese für Parkett aus Tropenholz, gehobelt, nicht zusammengesetzt, über 6 mm Dicke)					
2010 10 711	- - geschliffen; keilverzinkt (auch gehobelt oder geschliffen) darunter zum Absatz bestimmt	m <sup>3</sup> m <sup>3</sup> 1000 EUR	* . . .	. . .	. . .	2 2
2010 10 715	- - gehobelt; Stäbe und Friese für Parkett s. Tropenholz, gehobelt nicht zusammengesetzt darunter zum Absatz bestimmt	m <sup>2</sup> m <sup>2</sup> 1000 EUR	* . . .	. . .	. . .	2 2
2010 10 717	- - anders bearbeitet (z.B. nur gesägt, gesäumt, gemessert, geschält) darunter zum Absatz bestimmt	m <sup>3</sup> m <sup>3</sup> 1000 EUR	* 4 442 4 442 945	5 400 1 195	4 244 1 121	5 5
2010 10 770	- Stäbe und Friese für Parkett aus Eichenholz, gehobelt, nicht zusammengesetzt, mit einer Dicke von mehr als 6 mm darunter zum Absatz bestimmt	m <sup>2</sup> m <sup>2</sup> 1000 EUR	* 66 530 66 530 1 283	63 011 63 011 1 187	43 844 43 844 932	7 7
	Holz, entlang einer oder mehrerer Kanten oder Flächen profiliert, auch gehobelt, geschliffen oder keilverzinkt; Stäbe und Friese für Parkett aus Laubholz					
	- Nadelholz, entlang einer oder mehrerer Kanten profiliert, auch gehobelt, geschliffen oder keilverzinkt					
2010 21 103	- - Leisten darunter zum Absatz bestimmt	1000 m 1000 m 1000 EUR	* 34 371 34 371 42 245	31 498 31 498 48 468	33 030 33 030 46 981	54 54
2010 21 109	- - Anderes Nadelholz darunter zum Absatz bestimmt	1000 m 1000 m 1000 EUR	* 11 377 11 377 12 891	14 396 14 396 16 558	12 411 13 007	15 15
	- Laubholz, entlang einer oder mehreren Kanten profiliert, auch gehobelt, geschliffen oder keilverzinkt					
2010 21 533	- - Leisten darunter zum Absatz bestimmt	1000 m 1000 m 1000 EUR	* 13 774 13 774 30 385	11 799 25 725	12 479 25 688	38 38
2010 21 539	- - Anderes Laubholz darunter zum Absatz bestimmt	1000 m 1000 m 1000 EUR	* 62 62 258	123 123 .	585 585 1 340	3 3
2010 21 550	- Stäbe und Friese für Parkett aus Laubholz (ohne solche aus Eiche, nur gehobelt), nicht zusammengesetzt darunter zum Absatz bestimmt	m <sup>2</sup> m <sup>2</sup> 1000 EUR	* 223 776 223 776 5 963	269 918 269 918 7 502	225 760 225 760 5 221	12 12
2010 22 000	Holzwolle; Holzmehl	1000 EUR	.	.	.	4
	Holz in Form von Plättchen oder Schnitzeln					
2010 23 030	- aus Nadelholz darunter zum Absatz bestimmt	t t 1000 EUR	* 564 598 14 211	707 514 17 738	525 229 15 093	163 162
2010 23 050	- aus anderem Holz darunter zum Absatz bestimmt	t t 1000 EUR	* 8 810 8 810 521	8 951 8 951 502	8 014 8 014 551	9 9

## 5 Produktion nach Güterarten - Deutschland

Melde-Nr.	Bezeichnung	Einheit	1. VJ 2002	4. VJ 2002	1. VJ 2003	1. VJ 2003 Anzahl Unternehmen
1	2	3	4	5	6	7
2010 31 160	Rohholz, auch entrindet, vom Splint befreit oder zwei- oder vierseitig grob zugerichtet, mit Farbe, Beize, Kreosot oder anderen Konservierungsmitteln behandelt	m <sup>3</sup> 1000 EUR	19 183 4 816	16 969 3 817	16 608 3 924	21
2010 32 000	Bahnschwellen aus Holz, imprägniert	m <sup>3</sup> 1000 EUR	7 805 4 514	7 511 4 549	7 257 4 077	4
2010 40 050	Sägespäne	1000 EUR	11 855	15 876	15 353	301
2010 40 093	Andere Reststoffe und Sägenebenprodukte - Schwerten und Spreißel darunter zum Absatz bestimmt	m <sup>3</sup> 1000 EUR	262 761 262 761 1 780	345 571 345 571 2 342	289 290 289 290 2 004	147 147
2010 40 099	- Andere Reststoffe und Sägenebenprodukte (auch Pellets, Briketts; ohne Schwerten und Spreißel)	1000 EUR	5 144	4 819	4 373	81
2010 90 000	Imprägnieren von Holz	1000 EUR	898	1 781	1 091	32
2020 11 030	Sperrholz, ausschließlich aus Furnieren, mit einer Dicke von 6 mm oder weniger - mit mindestens einer äußeren Lage aus tropischem Holz darunter zum Absatz bestimmt	m <sup>3</sup> 1000 EUR	747 352	336 492	310 .	5 5
2020 11 050	- mit mindestens einer äußeren Lage aus anderem Holz als Nadelholz darunter zum Absatz bestimmt	m <sup>3</sup> 1000 EUR	3 230 3 230 5 547	2 856 2 856 4 801	3 747 3 747 6 326	9 9
2020 11 090	- Anderes Sperrholz, ausschließlich aus Furnieren, mit einer Dicke von 6 mm oder weniger darunter zum Absatz bestimmt	m <sup>3</sup> 1000 EUR	- -	- -	- -	- -
2020 12 330	Anderes Sperrholz; furniertes Holz u.ä. Legenholz - mit mindestens einer äußeren Lage aus Laubholz - - mindestens eine Spanplatte enthaltend darunter zum Absatz bestimmt	m <sup>3</sup> 1000 EUR	8 292 8 292 4 855	7 687 7 687 4 137	8 454 8 454 4 548	6 6
2020 12 350	- - mit Block-, Stab-, Stäbchen- oder Streifenholzmittellage (Tischlerplatten) darunter zum Absatz bestimmt	m <sup>3</sup> 1000 EUR	37 150 16 469	31 763 13 915	34 486 14 906	7 7
2020 12 390	- - Anderes Sperrholz oder furniertes Holz darunter zum Absatz bestimmt	m <sup>3</sup> 1000 EUR	11 152 14 534	7 529 11 901	7 796 12 364	8 7
2020 12 530	- mit mindestens einer äußeren Lage aus Nadelholz - - mindestens eine Spanplatte enthaltend darunter zum Absatz bestimmt	m <sup>3</sup> 1000 EUR	. . .	. . .	. . .	2 2
2020 12 550	- - mit Block-, Stab-, Stäbchen- oder Streifenholzmittellage (Tischlerplatten) darunter zum Absatz bestimmt	m <sup>3</sup> 1000 EUR	7 626 7 626 4 601	5 648 5 648 3 232	6 882 6 882 4 090	4 4
2020 12 590	- - Anderes Sperrholz oder furniertes Holz darunter zum Absatz bestimmt	m <sup>3</sup> 1000 EUR	9 306 9 306 5 070	11 155 11 155 5 792	9 941 9 941 5 273	5 5
2020 13 330	Spanplatten u.ä. Platten, aus Holz oder anderen holzigen Stoffen, auch mit Harz oder anderen organischen Bindemitteln hergestellt - aus Holz - - roh oder nur geschliffen darunter zum Absatz bestimmt	m <sup>3</sup> 1000 EUR	1 329 671 1 041 167 132 996	1 270 689 947 801 112 068	1 417 813 1 100 858 126 374	21 20
2020 13 340	- - mit Hochdruckschichtpressstoffen mit Dekorschicht beschichtet darunter zum Absatz bestimmt	m <sup>3</sup> 1000 EUR	142 283 124 521 63 961	156 874 134 009 67 889	160 787 138 465 67 966	16 14
2020 13 370	- - mit melaminherzgetränkten Papierlagen beschichtet darunter zum Absatz bestimmt	m <sup>3</sup> 1000 EUR	799 719 249 800	757 417 748 245 229 210	748 692 737 983 219 490	21 21
2020 13 380	- - Waferboard (einschl. "oriented strand board") u.ä. Spanplatten u.ä. Platten, aus Holz darunter zum Absatz bestimmt	m <sup>3</sup> 1000 EUR	63 261 17 187	64 650 18 107	93 953 21 369	9 9
2020 13 500	- Spanplatten u.ä. Platten, aus anderen holzigen Stoffen darunter zum Absatz bestimmt	m <sup>3</sup> 1000 EUR	90 214 27 318	129 963 50 172	114 399 43 128	5 5

## 5 Produktion nach Güterarten - Deutschland

Melde-Nr.	Bezeichnung	Einheit	1. VJ 2002	4. VJ 2002	1. VJ 2003	1. VJ 2003 Anzahl Unternehmen	
1	2	3	4	5	6	7	
	Faserplatten aus Holz oder anderen holzigen Stoffen, auch mit Harz oder anderen organischen Stoffen hergestellt						
2020 14 130	- mit einer Dichte von mehr als 0,8 g/cm³	m³	*	249 829	358 950	378 166	7
	- weder mechanisch bearbeitet noch oberflächenbeschichtet	m³	*	236 217	321 579	341 749	7
	darunter zum Absatz bestimmt	1000 EUR		53 065	72 198	76 878	
2020 14 150	- - Andere Faserplatten mit einer Dichte von mehr als 0,8 g/cm³	m³	*	156 015	186 762	175 104	8
	darunter zum Absatz bestimmt	1000 EUR		91 895	108 769	101 407	8
2020 14 330	- mit einer Dichte von mehr als 0,5 bis 0,8 g/cm³	m³	*	248 684	238 208	237 275	7
	- weder mechanisch bearbeitet noch oberflächenbeschichtet	m³	*	61 353	60 774	59 898	7
	darunter zum Absatz bestimmt	1000 EUR					
2020 14 350	- - Andere Faserplatten mit einer Dichte von mehr als 0,5 bis 0,8 g/cm³	m³	*	159 571	168 390	159 959	4
	darunter zum Absatz bestimmt	1000 EUR		52 568	56 224	53 039	4
2020 14 530	- mit einer Dichte von mehr als 0,35 bis 0,5 g/cm³	m³	*	-	-	-	-
	- weder mechanisch bearbeitet noch oberflächenbeschichtet	m³	*	-	-	-	-
	darunter zum Absatz bestimmt	1000 EUR		-	-	-	-
2020 14 550	- - Andere Faserplatten mit einer Dichte von mehr als 0,35 bis 0,5 g/cm³	m³	*	-	-	-	-
	darunter zum Absatz bestimmt	1000 EUR		-	-	-	-
2020 14 730	- mit einer Dichte von 0,35 g/cm³ oder weniger	m³	*	-	-	-	-
	- weder mechanisch bearbeitet noch oberflächenbeschichtet	m³	*	-	-	-	-
	darunter zum Absatz bestimmt	1000 EUR		-	-	-	-
2020 14 750	- - Andere Faserplatten mit einer Dichte von 0,35 g/cm³ oder weniger	m³	*	-	-	-	-
	darunter zum Absatz bestimmt	1000 EUR		-	-	-	-
2020 15 000	Veredelung von Sperrholz, furniertem Holz u.ä. Lagenholz, Span- u.ä. Platten und Faserplatten	1000 EUR		65 264	97 325	84 033	18
2020 21 130	Furnierblätter oder Blätter für Sperrholz (auch zusammengefügt) u.ä. Holz, in der Längsrichtung gesägt, gemessert oder geschält, mit einer Dicke von 6 mm oder weniger	m²	*	2 487 025	2 042 544	2 206 066	7
	- keilverzinkt, gehobelt, geschliffen und Brettchen zum Herstellen von Holzgefassten	m²	*	2 487 025	2 042 544	2 206 066	7
	Stiften	1000 EUR		4 334	3 902	4 066	
2020 21 180	- Andere Furnierblätter oder Blätter, mit einer Dicke von 6 mm oder weniger	m³	*	56 458	46 502	59 000	33
	darunter zum Absatz bestimmt	1000 EUR		34 885	27 252	36 558	26
2020 22 000	Verdichtetes Holz in Blöcken, Platten, Brettern oder Profilen	m³	*	31 506	22 055	25 633	
	darunter zum Absatz bestimmt	1000 EUR		-	-	-	7
2030 11 100	Fenster, Fenstertüren, Rahmen und Verkleidungen dafür, Türen und Türrahmen, -verkleidungen und -schwellen, aus Holz	St		714 660	895 047	640 043	293
	- Fenster, Fenstertüren, Rahmen und Verkleidungen dafür	1000 EUR		192 279	263 634	165 193	
2030 11 501	- Türen und Rahmen dafür, Türverkleidungen (auch Türschwellen)	St		1 572 565	1 558 093	1 480 059	192
	- Türblätter	1000 EUR		145 781	172 716	141 399	
2030 11 505	- - Türzargen, Türverkleidungen (auch Türschwellen)	St		1 325 686	1 408 077	1 454 434	121
		1000 EUR		77 372	78 417	69 340	
2030 12 150	Parketttafeln, Verschalungen für Betonarbeiten, Schindelein ("shingles" und "shakes"), aus Holz	1000 m²		404	368	332	10
	- Parketttafeln	1000 EUR		4 018	3 832	4 298	
2030 12 190	- - für Mosaikparkett	1000 m²		1 681	2 042	2 035	15
	- - Andere Parketttafeln	1000 EUR		40 321	48 841	49 561	
2030 12 300	- Verschalungen für Betonarbeiten	1000 m²		2 903	2 617	2 288	15
		1000 EUR		28 768	26 766	24 880	

## 5 Produktion nach Gütererten - Deutschland

Melde-Nr.	Bezeichnung	Einheit	1. VJ 2002	4. VJ 2002	1. VJ 2003	1. VJ 2003 Anzahl Unternehmen
1	2	3	4	5	6	7
2030 12 500	- Schindeln ("shingles" und "shakes")	1000 m <sup>2</sup>	.	.	.	1
	Andere Bautischlerwaren aus Holz, a.n.g.	1000 EUR	.	.	.	
2030 13 010	- Holzleimbeuteile	m <sup>3</sup>	.	.	147 912	35
	darunter zum Absatz bestimmt	m <sup>3</sup>	117 000	147 950	146 042	35
		1000 EUR	52 764	62 419	59 946	
2030 13 030	- Handelelemente	m <sup>3</sup>	9 860	20 969	19 518	11
		1000 EUR	9 160	15 596	12 888	
2030 13 050	- Treppen	St	46 226	51 681	46 502	68
		1000 EUR	43 101	52 543	35 964	
2030 13 070	- Saunakabinen	St	6 389	6 212	5 766	13
		1000 EUR	17 145	22 316	16 234	
2030 13 090	- Andere Bautischlerwaren aus Holz, a.n.g.	1000 EUR	212 309	246 843	217 219	215
2030 20 003	Vorgefertigte Gebäude aus Holz	m <sup>2</sup>	228 484	351 693	214 297	46
	- Ein- und Zweifamilienhäuser	St	1 761	2 901	1 707	
		1000 EUR	224 447	359 956	220 247	
2030 20 005	- Andere Wohn- und Betriebsgebäude	m <sup>2</sup>	17 501	42 563	19 661	12
		St	147	251	121	
		1000 EUR	8 196	19 938	9 012	
2030 20 009	- Andere Gebäude (z.B. Gartenhäuser)	m <sup>2</sup>	215 922	273 206	182 097	26
		St	37 816	43 534	32 016	
		1000 EUR	22 798	31 651	22 479	
2030 90 000	Installation von selbstgefertigten Konstruktionsteilen, Fertigbauteilen, Ausbauelementen und Fertigteilbauten aus Holz	1000 EUR	.	.	.	4
2040 11 330	Verpackungsmittel, Lagerbehälter und Ladungsträger, aus Holz	1000 St	11 223	12 115	12 530	110
	Flachpaletten, Boxpaletten u.a. Ladungsträger, aus Holz	1000 EUR	74 063	79 624	79 522	
2040 11 350	- Flachpaletten; Palettenaufsetzwände	1000 St	1 191	1 116	1 182	13
	- Boxpaletten u.a. Ladungsträger	1000 EUR	6 950	6 801	6 974	
2040 12 135	Andere Verpackungsmittel und Teile dafür (einschließlich Fassstäben), aus Holz	m <sup>3</sup>	91 913	118 988	116 379	48
	- Kisten, Kistchen, Verschläge, Trommeln u.ä. Verpackungsmittel	1000 EUR	25 246	30 830	28 372	
	- - ganz oder teilweise aus furniertem Holz oder Sperrholz hergestellt	m <sup>3</sup>	72 859	72 872	67 946	73
		1000 EUR	27 832	27 449	25 688	
2040 12 150	- Kabeltrommeln	m <sup>3</sup>	9 989	15 024	9 533	10
		1000 EUR	4 856	7 921	4 179	
2040 12 500	- Fässer, Tröge, Bottiche, Kübel u.a. Böttcherwaren, Teile dafür (einschl. Fassstäben)	m <sup>3</sup>	636	1 913	599	4
		1000 EUR		1 030		
2040 90 000	Reparatur und Instandhaltung von Verpackungsmitteln, Lagerbehältern und Ladungsträgern aus Holz	1000 EUR	1 944	2 122	2 129	5
2051 11 000	Andere Holzwaren	1000 EUR	10 708	9 206	7 985	16
	Werkzeuge, Werkzeugfassungen, -griffe und -stiele; Fassungen, Griffe und Stiele für Besen, Bürsten und Pinsel; Schuhformen, -leisten und -spanner, aus Holz					
2051 12 000	Holzwaren zur Verwendung bei Tisch oder in der Küche	1000 EUR	2 277	2 449	1 640	8
2051 13 000	Hölzer mit Einlegearbeit (Intarsien oder Merketerie); Schmuckkassetten, Besteckkästchen u.ä. Waren; Statuetten u.a. Ziergegenstände; Innenausstattungsgegenstände (ohne Möbel), aus Holz	1000 EUR	8 683	12 560	8 559	24
2051 14 100	Holzrahmen für Bilder, Fotografien, Spiegel o. dgl.	1000 EUR	8 169	8 965	6 346	12
2051 14 550	Särge	St	83 822	74 419	83 017	28
		1000 EUR	17 511	16 088	17 481	
2051 14 590	Andere Holzwaren (ohne Särge)	1000 EUR	172 602	183 063	165 423	112

## 5 Produktion nach Gütererten - Deutschland

Melde-Nr.	Bezeichnung	Einheit	1. VJ 2002	4. VJ 2002	1. VJ 2003	1. VJ 2003 Anzahl Unternehmen
1	2	3	4	5	6	7
2051 90 000	Reparatur und Instandhaltung von Holzwaren der Güterklasse 2051 (ohne Gebrauchsgüter)	1000 EUR	-	-	-	-
	Korkabfälle; Kork-, Flecht- und Korbmacherwaren					
2052 11 300	Korkabfälle; Korkschröt und Korkmehl	t	.	.	.	1
2052 11 500	Naturkork, entrindet oder grob zugerichtet oder in Würfeln, Platten, Blättern oder Streifen (einschl. Rohlinge zum Herstellen von Stopfen)	1000 EUR	-	-	-	-
	Waren aus Naturkork	t	-	-	-	-
2052 12 500	- Stopfen	1000 EUR	.	.	.	1
2052 12 900	- Andere Waren aus Naturkork	t	-	-	-	-
	Würfel, Quader, Platten, Blätter und Streifen; Fliesen in beliebiger Form; massive Zylinder (einschl. Scheiben), aus Presskork	1000 EUR	-	-	-	-
2052 13 300	- Stopfen für Scheumwein, auch mit Scheiben aus Naturkork	t	-	-	-	-
2052 13 500	- Andere Stopfen (z.B. für 'stille Weine')	1000 EUR	-	-	-	-
2052 13 700	- Massive Zylinder (einschl. Scheiben); Würfel, Quader, Platten, Blätter und Streifen; Fliesen in beliebiger Form	t	.	.	.	1
		1000 EUR	.	.	.	.
2052 14 000	Waren aus Presskork, a.n.g.	t	59	61	72	5
	Flechtwaren und Korbmacherwaren (ohne Möbel)	1000 EUR	1 369	1 459	1 773	
2052 15 100	- Geflechte u.ä. Waren aus Flechtstoffen, auch miteinander zu Bändern verbunden	t	-	-	-	-
2052 15 300	- Matten, Strohmatten und Gittergeflechte, aus pflanzlichen Stoffen	t	-	-	-	-
	- Andere Waren aus pflanzlichen oder anderen Flechtstoffen	1000 EUR	-	-	-	-
2052 15 550	- - aus pflanzlichen Flechtstoffen in Flächenform	t	-	-	-	-
		1000 EUR	-	-	-	-
2052 15 590	- - aus anderen Flechtstoffen	t	-	-	-	-
2052 15 700	- Korbmacherwaren und andere Waren aus pflanzlichen Stoffen	t	.	.	.	1
2052 15 900	- Andere Waren aus Geflechten (ohne solche aus pflanzlichen Stoffen)	t	.	.	.	1
		1000 EUR	.	.	.	.
2099 00 000	Veredlung von Erzeugnissen dieser Güterabteilung	1000 EUR	44 555	39 944	46 854	27
	Papier, Pappe und Waren daraus					
	Holzstoff und Zellstoff					
2111 11 000	Chemische Halbstoffe aus Holz, zum Auflösen	t-tr90 %	.	.	.	2
	darunter zum Absatz bestimmt	t-tr90 %	.	.	.	2
		1000 EUR	.	.	.	.
	Chemische Halbstoffe aus Holz (Natron- oder Sulfatzellstoff) (ohne solche zum Auflösen)					
	- aus Nadelholz					
2111 12 130	- - ungebleicht	t-tr90 %	-	-	-	-
	darunter zum Absatz bestimmt	t-tr90 %	-	-	-	-
		1000 EUR	-	-	-	-
2111 12 150	- - halbgebleicht oder gebleicht	t-tr90 %	.	.	.	1
	darunter zum Absatz bestimmt	t-tr90 %	.	.	.	1
		1000 EUR	.	.	.	.
2111 12 530	- aus Laubholz					
	- - ungebleicht	t-tr90 %	-	-	-	-
	darunter zum Absatz bestimmt	t-tr90 %	-	-	-	-
		1000 EUR	-	-	-	-
2111 12 550	- - halbgebleicht oder gebleicht	t-tr90 %	.	.	.	1
	darunter zum Absatz bestimmt	t-tr90 %	-	-	-	-
		1000 EUR	-	-	-	-



5 Produktion nach Güterarten - Deutschland

Melde-Nr.	Bezeichnung	Einheit	1. VJ 2002	4. VJ 2002	1. VJ 2003	1. VJ 2003 Anzahl Unternehmen
1	2	3	4	5	6	7
	Chemische Halbstoffe aus Holz (Sulfitzellstoff) (ohne solche zum Auflösen)					
2111 13 130	- aus Nadelholz - - ungebleicht darunter zum Absatz bestimmt	t-tr90 % t-tr90 % 1000 EUR	* . .	. . .	. . .	1 1 1
2111 13 150	- - halbgebleicht oder gebleicht darunter zum Absatz bestimmt	t-tr90 % t-tr90 % 1000 EUR	* . .	. . .	. . .	1 - -
2111 13 530	- aus Laubholz - - ungebleicht darunter zum Absatz bestimmt	t-tr90 % t-tr90 % 1000 EUR	* . .	. . .	. . .	- - -
2111 13 550	- - halbgebleicht oder gebleicht darunter zum Absatz bestimmt	t-tr90 % t-tr90 % 1000 EUR	* 21 551 8 428	25 583 10 742	23 232 9 305	3 3
	Mechanische oder halbchemische Halbstoffe aus Holz, Halbstoffe aus anderen cellulosehaltigen Faserstoffen					
2111 14 150	- Mechanische Halbstoffe aus Holz (Holzschliff) - - Thermo-mechanische Halbstoffe darunter zum Absatz bestimmt	t-tr90 % t-tr90 % 1000 EUR	* 74 529 .	94 112 .	94 142 .	4 -
2111 14 190	- - Andere mechanische Halbstoffe darunter zum Absatz bestimmt	t-tr90 % t-tr90 % 1000 EUR	* 261 422 .	229 816 .	236 640 .	11 1
2111 14 300	- Halbchemische Halbstoffe aus Holz darunter zum Absatz bestimmt	t-tr90 % t-tr90 % 1000 EUR	* . .	. . .	. . .	- -
2111 14 500	- Halbstoffe aus anderen cellulosehaltigen Faserstoffen (auch Altpapierstoff, verflüssigt, papiermaschinenfähig aufbereitet) darunter zum Absatz bestimmt	t-tr90 % t-tr90 % 1000 EUR	* 21 048 16 634	16 197 13 659	24 684 15 629	5 3
	Papier, Karton und Pappe					
2112 11 000	Zeitungsdruckpapier, in Rollen oder Bogen darunter zum Absatz bestimmt	t t 1000 EUR	* 507 818 507 818 282 512	518 688 518 688 277 398	511 167 511 167 253 056	8 8
2112 12 000	Büttenpapier und Büttenpappe (handgeschöpft) darunter zum Absatz bestimmt	t t 1000 EUR	* . .	. . .	. . .	- -
2112 13 200	Rohpapier und Rohpappe für licht-, wärme- oder elektroempfindliche Papiere und Pappen, Kohlerohpapier und Tapetenrohpapier, in Rollen oder Bogen - Rohpapier und Rohpappe für licht-, wärme- oder elektroempfindliche Papiere und Pappen darunter zum Absatz bestimmt	t t 1000 EUR	* 100 889 90 195 145 216	92 491 152 101	95 538 167 267	11 11
2112 13 400	- Kohlerohpapier, weder gestrichen noch überzogen darunter zum Absatz bestimmt	t t 1000 EUR	* . .	. . .	. . .	- -
2112 13 600	- Tapetenrohpapier, weder gestrichen noch überzogen darunter zum Absatz bestimmt	t t 1000 EUR	* 32 662 25 640	31 143 23 435	34 647 27 561	8 7
2112 14 130	Grafische Papiere und Pappen, in Rollen oder Bogen - Papiere und Pappen, weder gestrichen noch überzogen, zum Beschreiben, Bedrucken oder zu anderen grafischen Zwecken (holzfrei) - mit einem Quadratmetergewicht von weniger als 40 g und einer mechanisch gewonnenen Fasermenge von 10 GHT oder weniger (holzfrei) darunter zum Absatz bestimmt	t t 1000 EUR	* 6 891 6 891 5 247	5 786 5 786 3 712	6 569 6 569 12 938	4 4
2112 14 160	- - mit einem Quadratmetergewicht von 40 g oder mehr bis 150 g und einer mechanisch gewonnenen Fasermenge von 10 GHT oder weniger (holzfrei) - - in Rollen darunter zum Absatz bestimmt	t t 1000 EUR	* 162 576 139 595	176 071 136 401	189 793 142 496	19 19
2112 14 190	- - - in Bogen bis max. DIN A 3 darunter zum Absatz bestimmt	t t 1000 EUR	* 76 320 74 882	73 469 68 448	67 213 62 144	6 6

## 5 Produktion nach Güterarten - Deutschland

Melde-Nr.	Bezeichnung	Einheit	1. VJ 2002	4. VJ 2002	1. VJ 2003	1. VJ 2003 Anzahl Unternehmen
1	2	3	4	5	6	7
2112 14 220	- - - Andere Papiere und Pappen (nicht in Rollen oder Bogen bis max. DIN A 3) darunter zum Absatz bestimmt	t t 1000 EUR	* 114 652 114 652 130 145	78 802 78 802 94 470	94 386 94 386 110 547	8 8
2112 14 250	- - mit einem Quadratmetergewicht von mehr als 150 g und einer mechanisch gewonnenen Fasermenge von 10 GHT oder weniger (holzfrei), in Rollen oder Bogen darunter zum Absatz bestimmt	t t 1000 EUR	* 113 253 65 082	116 275 65 931	142 025 78 187	11 11
	- Papiere und Pappen, weder gestrichen noch überzogen, zum Beschriften, Bedrucken oder zu anderen grafischen Zwecken, mit einem Gehalt an mechanisch od. chemisch-mechanisch gewonnenen Fasern von mehr als 10% (holzhaltig)					
2112 14 310	- - in Rollen darunter zum Absatz bestimmt	t t 1000 EUR	* 293 899 204 003	315 232 205 857	299 346 200 403	10 9
2112 14 340	- - in Bogen bis max. DIN A 3 darunter zum Absatz bestimmt	t t 1000 EUR	* . .	. . .	. . .	1 1
2112 14 370	- - Andere Papiere und Pappen (nicht in Rollen oder Bogen bis max. DIN A 3) darunter zum Absatz bestimmt	t t 1000 EUR	* 14 733 13 218	13 411 10 321	14 306 10 094	5 5
	Papiere für die Herstellung von Toilettenpapier, Abschmink- oder Handtüchern, Servietten o.ä. Papiererzeugnissen; Zellstoffwatte und Vliese aus Zellstofffasern, in Rollen oder Bogen					
2112 21 300	- Zellstoffwatte darunter zum Absatz bestimmt	t t 1000 EUR	* 29 878 .	29 813 .	28 963 .	4 2
	- Vliese aus Zellstofffasern (sog. Tissue) und gekrepptes Papier					
2112 21 550	- - mit einem Quadratmetergewicht pro Lage von 25 g oder weniger (Tissue) darunter zum Absatz bestimmt	t t 1000 EUR	* 113 425 20 267 19 696	115 680 23 027 23 278	121 065 19 038 18 157	5 3
2112 21 570	- - mit einem Quadratmetergewicht pro Lage von mehr als 25 g (Krepp) darunter zum Absatz bestimmt	t t 1000 EUR	* 38 150 16 156 27 144	39 780 17 708 30 379	39 136 17 660 29 813	5 4
2112 21 900	- Andere Papiere für die Herstellung von Toilettenpapier, Abschmink- oder Handtüchern, Servietten u.ä. Papiererzeugnisse darunter zum Absatz bestimmt	t t 1000 EUR	* 11 055 .	12 493 .	. .	2 2
	Kraftliner, weder gestrichen noch überzogen, in Rollen oder Bogen					
2112 22 500	- ungebleicht darunter zum Absatz bestimmt	t t 1000 EUR	* .br/>.br/.	.br/>.br/.	.br/>.br/.	1 1
2112 22 900	- Anderer Kraftliner darunter zum Absatz bestimmt	t t 1000 EUR	* -br/>-br/.	-br/>-br/.	-br/>-br/.	- -
	Kraftsackpapier; Kraftpapiere und Kraftpappen, weder gestrichen noch überzogen, in Rollen oder Bogen					
	- Kraftsackpapier, nicht gekreppt, gefältelt oder durch Pressen oder Prägen gemustert oder perforiert					
2112 23 150	- - ungebleicht darunter zum Absatz bestimmt	t t 1000 EUR	* .br/>.br/.	.br/>.br/.	.br/>.br/.	1 1
2112 23 190	- - Anderes Kraftsackpapier, nicht gekreppt, gefältelt oder durch Pressen oder Prägen gemustert oder perforiert darunter zum Absatz bestimmt	t t 1000 EUR	* -br/>-br/.	-br/>-br/.	-br/>-br/.	- -
	- Andere Kraftpapiere und Kraftpappen, nicht gekreppt, gefältelt od. durch Pressen oder Prägen gemustert oder perforiert					
2112 23 330	- - mit einem Quadratmetergewicht von 150 g oder weniger darunter zum Absatz bestimmt	t t 1000 EUR	* 32 612 32 612 36 527	27 724 27 724 35 170	25 937 29 785	10 10
2112 23 350	- - mit einem Quadratmetergewicht von mehr als 150 g, jedoch weniger als 225 g, darunter zum Absatz bestimmt	t t 1000 EUR	* 1 146 1 146 1 568	1 331 1 331 .	1 039 1 039 1 980	3 3

## 5 Produktion nach Güterarten - Deutschland

Melde-Nr.	Bezeichnung	Einheit	1. VJ 2002	4. VJ 2002	1. VJ 2003	1. VJ 2003 Anzahl Unternehmen
1	2	3	4	5	6	7
2112 23 370	- - mit einem Quadratmetergewicht von 225 g oder mehr darunter zum Absatz bestimmt	t 1000 EUR	* ..	. ..	. ..	2 2
2112 23 500	- Kraftsackpapier, gekreppt oder gefältelt, auch durch Pressen oder Prägen gemustert oder perforiert darunter zum Absatz bestimmt	t 1000 EUR	* - -	- - -	- - -	- -
2112 24 100	Halbzeilstoffpapier (sog. "fluting"), Strohpapier u.a. Wellenpapier für die Welle der Wellpappe, weder gestrichen noch überzogen, in Rollen oder Bogen - Halbzeilstoffpapier darunter zum Absatz bestimmt	t 1000 EUR	* . .	- - -	- - -	- -
2112 24 200	- Strohpapier darunter zum Absatz bestimmt	t 1000 EUR	* - -	- - -	- - -	- -
2112 24 300	- Wellenpapier darunter zum Absatz bestimmt	t 1000 EUR	* 220 004 220 004 62 917	. 211 177 65 689	. 244 153 74 187	8 8
2112 25 200	Testliner, weder gestrichen noch überzogen, in Rollen oder Bogen (ausschl. oder hauptsächlich aus Halbstoff aus wiederaufbereitetem Papier oder Pappe (Abfälle oder Ausschuss) gewonnen) - mit einem Quadratmetergewicht von 150 g oder weniger darunter zum Absatz bestimmt	t 1000 EUR	* 342 010 316 078 100 767	. 319 636 114 115	. 294 307 100 783	15 14
2112 25 400	- mit einem Quadratmetergewicht von mehr als 150 g darunter zum Absatz bestimmt	t 1000 EUR	* 92 992 29 666	. 127 311 46 854	. 113 915 38 604	11 11
2112 30 100	Andere Papiere und Pappen, weder gestrichen noch überzogen; Zigarettenpapier, nicht zugeschnitten - Sulfitpackpapier darunter zum Absatz bestimmt	t 1000 EUR	* 19 046 19 046 13 959	. 19 943 14 802	. 20 599 15 278	7 7
2112 30 200	- Zigarettenpapier (nicht in Form von Heftchen, Hülsen oder in Rollen und nicht mit einer Breite von 5 cm oder weniger) darunter zum Absatz bestimmt	t 1000 EUR	* . . .	. . .	. . .	1 1
2112 30 300	- Filterpapier und Filterpappe darunter zum Absatz bestimmt	t 1000 EUR	* 35 667 25 631 62 803	. 36 432 25 657 59 391	. 39 522 27 536 65 712	6 6
2112 30 400	- Filzpapier und Filzpappe darunter zum Absatz bestimmt	t 1000 EUR	* . . .	. . .	. . .	2 2
2112 30 600	- - mit einem Quadratmetergewicht von 150 g oder weniger darunter zum Absatz bestimmt	t 1000 EUR	* 295 262 273 023 148 684	. 267 325 248 580 152 891	. 297 700 275 569 162 791	23 22
2112 30 700	- - mit einem Quadratmetergewicht von mehr als 150 g, jedoch weniger als 225 g darunter zum Absatz bestimmt	t 1000 EUR	* 22 614 22 614 7 652	. 16 402 6 215	. 18 668 6 837	6 6
2112 30 805	- - - aus Altpapier darunter zum Absatz bestimmt	t 1000 EUR	* 169 487 64 245	. 205 786 78 046	. 234 750 86 142	24 23
2112 30 809	- - - Andere Papiere und Pappen (ohne solche aus Altpapier) darunter zum Absatz bestimmt	t 1000 EUR	* 93 956 59 233	. 84 613 82 063 53 456	. 121 798 119 000 69 661	15 15
2112 40 100	Pergamentpapier und -pappe, Pergamentersatzpapier, Naturpappapapier, Pergaminpapier u.a. kalandrierte durchsichtige oder durchscheinende Papiere, in Rollen oder Bogen - Pergamentpapier und -pappe darunter zum Absatz bestimmt	t 1000 EUR	* . . .	. . .	. . .	2 2
2112 40 300	- Pergamentersatzpapier darunter zum Absatz bestimmt	t 1000 EUR	* 9 617 9 617 11 390	. 9 642 9 642 12 210	. 10 338 10 338 12 949	5 5
2112 40 500	- Naturpappapapier darunter zum Absatz bestimmt	t 1000 EUR	* . . .	. . .	. . .	1 1

## 5 Produktion nach Güterarten - Deutschland

Melde-Nr.	Bezeichnung	Einheit	1. VJ 2002	4. VJ 2002	1. VJ 2003	1. VJ 2003 Anzahl Unternehmen
1	2	3	4	5	6	7
2112 40 700	- Pergeminpapier u.a. kalandrierte, durchsichtige oder durchscheinende Papiere darunter zum Absatz bestimmt	t t 1000 EUR	* 3 502 3 502 6 113	. . .	. . .	2 2
	Papier und Pappe, bearbeitet					
2112 51 400	Papier und Pappe, zusammengeklebt, auf der Oberfläche weder gestrichen noch überzogen oder getränkt, auch mit Innenverstärkung, in Rollen oder Bogen	t t 1000 EUR	* 5 385 5 385 5 697	5 577 5 577 6 438	5 558 5 558 6 878	4 4
	darunter zum Absatz bestimmt					
	Papiere und Pappen, gekreppt oder gefältelt, auch durch Pressen oder Prägen gemustert oder perforiert, s.n.g., in Rollen oder Bogen					
2112 52 300	- Kraftpapier	t t 1000 EUR	* . . .	. . .	. . .	2 2
	darunter zum Absatz bestimmt					
2112 52 500	- Andere Papiere und Pappen	t t 1000 EUR	* 5 522 5 522 11 059	4 985 4 985 12 110	5 315 5 315 12 530	8 8
	darunter zum Absatz bestimmt					
	Ein- oder beidseitig mit Kaolin o.ä. anorganischen Stoffen gestrichene Papiere und Pappen zum Beschreiben, Bedrucken oder für andere grafische Zwecke, in Rollen oder Bogen					
	- Papiere und Pappen, gestrichen oder überzogen, zum Beschreiben, Bedrucken oder zu anderen grafischen Zwecken, mit einem Gehalt an mechanisch gewonnenen Fasern von 10% oder weniger (holzfrei)					
2112 53 130	- - in Rollen	t t 1000 EUR	* 139 895 139 895 141 007	127 163 127 163 120 435	148 539 148 539 133 541	14 14
	darunter zum Absatz bestimmt					
2112 53 160	- - in Bogen bis max. DIN A 3	t t 1000 EUR	* . . .	. . .	. . .	3 3
	darunter zum Absatz bestimmt					
2112 53 190	- - Andere Papiere und Pappen (nicht in Rollen oder Bogen bis max. DIN A 3)	t t 1000 EUR	* 347 450 347 450 334 602	337 220 337 220 318 266	369 646 369 646 337 371	8 8
	darunter zum Absatz bestimmt					
2112 53 300	- Leichtgewichtiges gestrichenes Papier, sog. "LWC-Papier" mit einer mechanisch gewonnenen Fasermenge von 10 GHT oder mehr (holzhaltig)	t t 1000 EUR	* 267 770 267 770 211 869	334 457 334 457 244 605	325 872 325 872 227 409	5 5
	darunter zum Absatz bestimmt					
2112 53 400	- Andere gestrichene Papiere u. Pappen, zum Beschreiben, Bedrucken und zu anderen grafischen Zwecken, mit einer mechanisch gewonnenen Fasermenge von 10 GHT oder mehr (holzhaltig) (ohne "LWC-Papier")	t t 1000 EUR	* 374 472 374 472 272 001	381 877 381 877 273 501	381 481 381 481 275 857	10 10
	darunter zum Absatz bestimmt					
	Ein- oder beidseitig mit Kaolin o.ä. anorganischen Stoffen gestrichene oder überzogene Kraft- und Multiplexpapiere und -pappen (ohne solche zum Beschreiben, Bedrucken oder für andere grafische Zwecke), in Rollen oder Bogen					
	- Gestrichene oder überzogene Kraftpapiere und -pappen (ohne solche zum Beschreiben, Bedrucken oder zu anderen grafischen Zwecken)					
	- - gebleicht					
2112 54 130	- - - mit einem Quadratmetergewicht von 150 g oder weniger	t 1000 EUR	. .	. .	. .	1
2112 54 160	- - - mit einem Quadratmetergewicht von mehr als 150 g	t 1000 EUR	. .	. .	. .	-
2112 54 190	- - ungebleicht	t 1000 EUR	. .	. .	. .	1
	- Multiplexpapiere, -pappen u.ä. Papiere und Pappen, gestrichen oder überzogen					
2112 54 220	- - Multiplexpapiere und -pappen	t t 1000 EUR	* . . .	. . .	. . .	1 1
	darunter zum Absatz bestimmt					
2112 54 250	- - Andere gestrichene o. überzogene Papiere und Pappen	t t 1000 EUR	* 79 575 79 575 55 155	75 189 75 189 54 835	82 301 82 301 57 037	8 8
	darunter zum Absatz bestimmt					

## 5 Produktion nach Güterarten - Deutschland

Melde-Nr.	Bezeichnung	Einheit	1. VJ 2002	4. VJ 2002	1. VJ 2003	1. VJ 2003 Anzahl Unternehmen
1	2	3	4	5	6	7
2112 55 300	Kohlepapier, präpariertes Durchschreibepapier u.a. Vervielfältigungs- und Umdruckpapier mit einer Breite von ungefaltet mehr als 36 cm, in Rollen oder Bogen - Kohlepapier u.a. Vervielfältigungspapier	t 1000 EUR	· ·	· ·	· ·	1
2112 55 500	- Präpariertes Durchschreibepapier (Selbstdurchschreibepapier (SD))	t 1000 EUR	92 281 112 362	77 362 90 932	92 611 103 064	5
2112 55 900	- Anderes Vervielfältigungs- oder Umdruckpapier	t 1000 EUR	· ·	· ·	· ·	1
2112 56 130	Papiere, Pappen, Zellstoffwatte und Vlies aus Zellstofffasern, gestrichen, überzogen, getränkt, geteert, bituminiert, asphaltiert, gummiert oder mit Klebeschicht versehen (auch aluminisiert), in Rollen oder Bogen - geteert, bituminiert, asphaltiert, gummiert oder mit Klebeschicht versehen - - geteert, bituminiert oder asphaltiert	t 1000 EUR	2 702 3 178	3 216 4 420	3 150 3 906	4
2112 56 160	- - selbstklebend	t 1000 EUR	29 307 81 001	· ·	29 819 80 957	4
2112 56 190	- - gummiert oder mit Klebeschicht versehen (ohne selbstklebendes)	t 1000 EUR	1 995 2 282	3 164 4 364	1 750 3 656	7
2112 56 220	- mit Kunstharz oder Kunststoff gestrichen, überzogen oder getränkt (auch aluminisiert; ohne Klebeschicht); mit Wachs, Paraffin, Stearin, Öl od. Glycerin überzogen oder getränkt - - mit Kunstharz oder Kunststoff gestrichen, überzogen oder getränkt (auch aluminisiert; ohne Klebeschicht) - - - gebleicht, mit einem Quadratmetergewicht von mehr als 150 g	t 1000 EUR	32 921 85 030	31 300 82 531	32 496 85 060	13
2112 56 250	- - - ungebleicht, mit einem Quadratmetergewicht von mehr als 150 g	t 1000 EUR	41 900 137 246	35 959 125 309	36 328 115 262	21
2112 56 280	- - mit Wachs, Paraffin, Stearin, Öl oder Glycerin überzogen oder getränkt	t 1000 EUR	4 399 12 966	3 813 11 155	4 456 13 752	8
2112 57 203	Andere Papiere und Pappen, Zellstoffwatte und Vliese aus Zellstofffasern, gestrichen, überzogen, getränkt, auf der Oberfläche gefärbt, verziert oder bedruckt, in Rollen oder Bogen - Endlosformulare u.a. Papiere und Pappen, Zellstoffwatte und Vliese aus Zellstofffasern - - Endlosformulare in Rollen, mit einer Breite von mehr als 15 cm, oder Bogen, mit einer Breite von mehr als 36 cm darunter zum Absatz bestimmt	t 1000 EUR	· · · 3 050 3 050 9 501	· · · 4 768 4 768 11 344	· · · 3 403 3 403 10 521	4 4
2112 57 205	- - Andere Papiere und Pappen, Zellstoffwatte und Vliese aus Zellstofffasern darunter zum Absatz bestimmt	t 1000 EUR	· · 16 390 40 223	· · 17 518 46 123	· · 17 653 51 483	19 19
2112 60 000	Papier oder Pappe (Abfälle und Ausschuss) zur Wiedergewinnung	1000 EUR	·	·	·	5
2121 11 000	Wellpapier und -pappe; Verpackungsmittel aus Papier, Karton und Pappe Wellpapier oder Wellpappe, in Rollen oder Bogen, auch perforiert darunter zum Absatz bestimmt	t 1000 EUR	· · 957 557 345 973 172 389	· · 937 876 333 858 175 181	· · 1 022 634 341 155 176 800	77 53
2121 12 303	Säcke, Beutel, Tüten aus Papier - Säcke und Beutel mit einer Bodenbreite von 40 cm oder mehr - - mit einer Seitenlänge von 35 cm oder mehr	t 1000 EUR	27 311 51 940	28 647 55 184	30 265 56 410	11
2121 12 305	- - mit einer Seitenlänge von weniger als 35 cm	t 1000 EUR	302 719	283 618	· ·	2
2121 12 500	- Andere Säcke, Beutel oder Tüten (ohne Schallplattenhüllen)	t 1000 EUR	45 439 124 010	45 448 120 455	44 247 120 325	51

## 5 Produktion nach Güterarten - Deutschland

Melde-Nr.	Bezeichnung	Einheit	1. VJ 2002	4. VJ 2002	1. VJ 2003	1. VJ 2003 Anzahl Unternehmen
1	2	3	4	5	6	7
2121 13 000	Schachteln und Kartons aus Wellpapier oder Wellpappe	t 1000 EUR	863 133 812 944	855 781 837 675	910 652 877 265	161
	Faltschachteln und -kartons, aus nicht gewelltem Papier oder nicht gewellter Pappe					
2121 14 010	- für Flüssigkeiten	t 1000 EUR	94 335 153 223	99 917 174 985	102 767 167 289	4
2121 14 030	- - Andere Faltschachteln und -kartons					
	- - aus Karton	t 1000 EUR	169 286 368 701	170 994 372 514	182 588 389 318	125
2121 14 050	- - aus Vollpappe	t 1000 EUR	112 786 115 611	105 568 112 225	112 325 117 789	83
2121 14 070	- Displays (Trays) aus Karton oder Vollpappe	t 1000 EUR	33 463 63 768	33 954 66 413	34 399 67 753	56
2121 14 090	- Andere Faltschachteln u. -kartons, aus nicht gewelltem Papier oder nicht gewellter Pappe	t 1000 EUR	16 644 34 783	15 872 36 082	14 482 32 707	25
	Andere Verpackungsmittel aus Papier, Pappe, Zellstoffwatte o. Vliesen aus Zellstofffasern (einschl. Schallplattenhüllen); Pappwaren zur Verwendung in Büros, Läden u.dgl.					
	- Andere Verpackungs- und Aufbewahrungsmittel (einschl. Schallplattenhüllen) aus Papier oder Pappe, Zellstoffwatte oder Vliesen aus Zellstofffasern					
2121 15 330	- - Dosen, Trommeln und Fässer	t 1000 EUR	16 784 23 805	15 873 23 053	18 997 26 755	11
2121 15 350	- - Flexible Verpackungs- und Aufbewahrungsmittel (z.B. Schallplattenhüllen, Weichpackungen, Verpackungszuschnitte)	t 1000 EUR	11 616 32 025	14 595 39 528	14 474 40 381	27
2121 15 390	- - Andere Verpackungs- und Aufbewahrungsmittel	t 1000 EUR	16 934 38 947	14 597 .	16 841 36 577	19
2121 15 500	- Pappwaren zur Verwendung in Büros, Läden u.dgl.	t 1000 EUR	150 1 200	162 .	149 .	3
	Haushalts-, Hygiene- und Toilettenartikel aus Zellstoff, Papier und Pappe					
	Toilettenpapier, Taschen-, Abschmink-, Hand- und Taschentücher, Servietten aus Papierhalbstoff, Papier, Zellstoffwatte oder Vliesen aus Zellstofffasern					
2122 11 100	- Toilettenpapier, in Rollen mit einer Breite von 36 cm oder weniger	t 1000 EUR	112 627 153 084	98 622 144 723	102 430 154 245	9
	- Taschen-, Abschmink-, Handtücher aus Papierhalbstoff, Papier, Zellstoffwatte oder Vliesen aus Zellstofffasern					
2122 11 330	- - Taschen- und Abschminktücher	t 1000 EUR	29 811 41 727	35 591 52 540	32 231 47 297	6
2122 11 350	- - Handtücher	t 1000 EUR	70 510 117 427	71 822 119 803	78 440 125 104	8
2122 11 500	- Taschentücher und Servietten aus Papierhalbstoff, Papier, Zellstoffwatte oder Vliesen aus Zellstofffasern	t 1000 EUR	13 171 49 318	14 157 51 947	12 741 50 844	10
	Hygiene- und Krankenhausartikel, Bekleidung und Bekleidungszubehör, aus Papierhalbstoff, Papier, Zellstoffwatte oder Vliesen aus Zellstofffasern					
2122 12 100	- Hygienische Binden, Tampons u.ä. Waren	t 1000 EUR	19 413 69 674	18 900 64 916	19 736 68 083	10
	- Windeln für Kleinkinder u.ä. Waren zu hygienischen Zwecken					
2122 12 330	- - Windeln für Kleinkinder	t 1000 EUR	74 468 122 854	81 293 112 088	85 167 123 648	6
2122 12 350	- - Hygienische Artikel für an Urin- oder Stuhlinkontinenz leidende Erwachsene	t 1000 EUR	. .	. .	. .	2
2122 12 500	- Bekleidung und Bekleidungszubehör	t 1000 EUR	- .	- .	- .	-
2122 12 900	- Andere Waren aus Papier zum Gebrauch im Haushalt, im Krankenhaus, bei der Körperpflege oder zu hygienischen Zwecken	t 1000 EUR	10 105 .	16 103 .	11 939 .	13

## 5 Produktion nach Güterarten - Deutschland

Melde-Nr.	Bezeichnung	Einheit	1. VJ 2002	4. VJ 2002	1. VJ 2003	1. VJ 2003 Anzahl Unternehmen
1	2	3	4	5	6	7
2122 13 000	Tabletts, Schüsseln, Teller, Tassen, Becher u.ä. Waren, aus Papier oder Pappe	t 1000 EUR	13 330 32 269	11 039 28 718	12 451 33 903	10
	Schreibwaren und Bürobedarf aus Papier, Karton oder Pappe					
	Kohle-, Vervielfältigungs-, Durchschreibe-, Umdruckpapier; Papier, gummiert oder mit Klebeschicht, in Rollen oder Bogen					
	- Kohlepapier o.ä. Vervielfältigungspapier, präpariertes Durchschreibepapier u.ä. Vervielfältigungs- und Umdruckpapier, vollständige Dauerschablonen und Offsetplatten aus Papier					
2123 11 130	- Kohlepapier oder ähnliches Vervielfältigungspapier	t 1000 EUR	244 585	.	.	2
2123 11 150	- Präpariertes Durchschreibepapier	t 1000 EUR	.	.	.	3
2123 11 170	- Vollständige Dauerschablonen aus Papier	t 1000 EUR	-	-	-	-
2123 11 190	- Andere Vervielfältigungs- und Umdruckpapiere; Offsetplatten, aus Papier	t 1000 EUR	.	.	.	2
2123 11 200	- Papier und Pappe, selbstklebend, in Streifen oder Rollen	t 1000 EUR	496 1 422	597 1 573	750 1 824	3
	- Anderes Papier, gummiert oder mit Klebeschicht (ohne selbstklebendes), in Streifen oder Rollen					
2123 11 403	- gummiert	t 1000 EUR	1 603 3 293	1 478 3 032	1 630 3 321	3
2123 11 405	- mit Klebeschicht (ohne selbstklebendes)	t 1000 EUR	841 2 439	758 2 469	2 148 5 363	4
	Briefumschläge, Einstückbriefe, Postkarten (ohne Bilder), aus Papier oder Pappe; Zusammenstellungen solcher Schreibwaren in Pappschachteln u.ä. Behältnissen					
2123 12 300	- Briefumschläge	1000 St 1000 EUR	8 302 026 108 959	7 653 688 101 342	8 479 489 110 772	43
2123 12 500	- Einstückbriefe, Postkarten (ohne Bilder) und Briefkarten	1000 St 1000 EUR	13 404 1 062	14 207 1 119	12 419 1 084	8
2123 12 700	- Zusammenstellungen von Schreibwaren in Schachteln, Taschen u.ä. Behältnissen	t 1000 EUR	443 4 781	452 4 871	.	4
	Andere Papiere oder Pappen zum Beschreiben, Bedrucken oder zu anderen grafischen Zwecken					
2123 13 300	- bedruckt, durch Pressen oder Prägen gemustert oder perforiert (z.B. Endlosformulare)	t 1000 EUR	8 565 10 658	9 979 12 038	10 046 13 231	10
	- Andere Papiere oder Pappen zum Beschreiben, Bedrucken oder zu anderen grafischen Zwecken					
2123 13 505	- für Büromaschinen u.ä. Geräte, in Streifen oder Rollen, Breite 15 cm oder weniger	t 1000 EUR	6 372 12 885	6 772 12 098	6 917 12 341	6
2123 13 509	- Andere Papiere oder Pappen zum Beschreiben, Bedrucken oder zu anderen grafischen Zwecken, a.n.g. (z.B. Bogen, Breite 36 cm oder weniger)	t 1000 EUR	7 986 6 277	7 741 6 218	8 810 6 992	12
	Tapeten					
	Tapeten und Wandverkleidungen aus Papier					
2124 11 100	- Raufaserpapier, sog. "Ingrainpapier"	Rollen 1000 EUR	3 309 629 14 667	1 828 844 8 134	3 200 727 13 546	3
2124 11 300	- Tapeten u.ä. Wandverkleidungen, bestrichen oder überzogen, mit einer Lage Kunststoff versehen	Rollen 1000 EUR	28 072 179 90 019	24 833 026 77 688	25 835 399 88 150	8
2124 11 500	- Tapeten u.ä. Wandverkleidungen, mit Flechtstoffen versehen	Rollen 1000 EUR	-	-	-	-
2124 11 900	- Andere Tapeten u.ä. Wandverkleidungen	Rollen 1000 EUR	2 311 337 .	1 974 683 .	2 331 661 .	4
2124 12 000	Wandverkleidungen aus Spinnstoffen	Rollen 1000 EUR	.	.	.	1

## 5 Produktion nach Güterarten - Deutschland

Melde-Nr.	Bezeichnung	Einheit	1. VJ 2002	4. VJ 2002	1. VJ 2003	1. VJ 2003 Anzahl Unternehmen
1	2	3	4	5	6	7
2125 11 000	Fußbodenbeläge mit Papier- oder Pappunterlage, auch zugeschnitten	m <sup>2</sup> 1000 EUR	- -	- -	- -	-
	Etiketten aller Art aus Papier oder Pappe, auch bedruckt					
2125 12 350	- Bedruckte Etiketten	t	17 692	13 994	15 088	102
	- - Selbstklebeetiketten	1000 EUR	159 105	161 138	166 206	
2125 12 390	- - Andere bedruckte Etiketten	t	11 827	14 696	15 780	62
	- Nichtbedruckte Etiketten	1000 EUR	72 546	76 444	81 052	
2125 12 550	- - Selbstklebeetiketten	t	7 431	6 300	6 550	24
	- - -	1000 EUR	40 887	35 957	36 287	
2125 12 590	- - - Andere nichtbedruckte Etiketten	t	399	368	425	6
	- - - -	1000 EUR	3 712	3 477	3 926	
2125 13 000	Filterblöcke und Filterplatten aus Papierhalbstoff	t	-	-	-	-
	- - -	1000 EUR	-	-	-	
	Zigarettenpapier, zugeschnitten oder in Form von Heftchen oder Hülsein; Rollen, Spulen, Spindeln u.ä. Unterlagen aus Papierhalbstoff, Papier oder Pappe; Filterpapier und -pappe; andere Waren aus Papier oder Pappe, a.n.g.					
2125 14 130	- Zigarettenpapier, in Form von Heftchen, Hülsein und Rollen	t	.	.	.	2
	- - in Form von Heftchen oder Hülsein	1000 EUR	.	.	.	
2125 14 150	- - in Rollen mit einer Breite von 5 cm oder weniger	t	.	.	.	1
	- - -	1000 EUR	.	.	.	
2125 14 200	- Rollen, Spulen, Spindeln u.ä. Unterlagen aus Papierhalbstoff, Papier oder Pappe, auch gelocht oder gehärtet, zum Aufwickeln von Spinnstoffgarnen	t	5 207	5 221	5 082	6
	- - -	1000 EUR	6 197	6 338	6 162	
	- Andere Rollen, Spulen, Spindeln u.ä. Unterlagen aus Papierhalbstoff, Papier oder Pappe					
2125 14 303	- - Zylindrische Hülsein und Spulenkern zum Aufwickeln von flächigen Materialien	t	48 593	49 045	51 109	20
	- - -	1000 EUR	53 721	54 034	56 540	
2125 14 309	- - - Andere Rollen, Spulen, Spindeln u.ä. Unterlagen, a.n.g.	t	3 051	3 542	3 676	4
	- - - -	1000 EUR	3 568	4 098	4 267	
	- - - - Andere Waren aus Papier oder Pappe					
	- - - - - Filterpapier und Filterpappe; Lochkarten, formgepresste Waren aus Papierhalbstoff und Diagrammpapier					
2125 14 490	- - - - - Filterpapier und Filterpappe, zugeschnitten	t	12 634	12 705	13 738	11
	- - - - - -	1000 EUR	42 909	43 701	48 272	
2125 14 530	- - - - - Lochkarten, nicht gelocht, für Lochkartenmaschinen, auch in Streifen	t	.	.	.	1
	- - - - - -	1000 EUR	.	.	.	
2125 14 570	- - - - - Formgepresste Waren aus Papierhalbstoff	t	.	7 651	9 952	6
	- - - - - -	1000 EUR	9 149	.	9 987	
2125 14 610	- - - - - Diagrammpapier für Registriergeräte, in Rollen, Bogen oder Scheiben	t	.	.	.	2
	- - - - - -	1000 EUR	.	.	.	
	- - - - - - - Andere Waren aus Papier oder Pappe, a.n.g.					
2125 14 651	- - - - - - - Dichtungen aus Papier oder Pappe; Papier und Pappe, gelocht, für Jacquardvorrichtungen u.ä. Maschinen; Papier für bestimmte Verwendungszwecke, z.B. Kondensatorpapier	t	8 638	8 334	8 937	19
	- - - - - - - -	1000 EUR	22 740	20 880	22 898	
2125 14 653	- - - - - - - - Kleppfächer und starre Fächer, Fächergestelle und Fächergriffe, Teile dafür	t	.	.	.	1
	- - - - - - - - -	1000 EUR	.	.	.	
2125 14 655	- - - - - - - - - Bierdeckel	t	6 068	6 273	7 284	4
	- - - - - - - - - -	1000 EUR	6 583	8 333	10 305	
2125 14 659	- - - - - - - - - - Andere Waren aus Papier oder Pappe a.n.g. (ohne Bierdeckel)	t	20 262	21 809	30 192	59
	- - - - - - - - - - -	1000 EUR	71 001	77 808	79 486	
2199 00 000	Veredlung von Erzeugnissen dieser Güterabteilung	1000 EUR	24 759	25 895	38 096	25



## 5 Produktion nach Güterarten - Deutschland

Melde-Nr.	Bezeichnung	Einheit	1. VJ 2002	4. VJ 2002	1. VJ 2003	1. VJ 2003 Anzahl Unternehmen
1	2	3	4	5	6	7
	Verlags- und Druckerzeugnisse, bespielte Ton-, Bild- u. Datenträger					
2211 10 000	Bücher, Broschüren u.ä. Druckerzeugnisse in losen Bogen oder Blättern (auch Loseblattwerke), auch gefalzt	1000 St 1000 EUR	16 835 120 607	12 142 116 547	16 120 102 393	71
2211 21 100	Bücher, Broschüren u.ä. Druckerzeugnisse, festgebunden oder broschiert (ohne Wörterbücher u. Enzyklopädien) - Schulbücher	1000 St 1000 EUR	9 926 81 054	6 930 66 600	12 908 113 447	32
2211 21 200	- Kinderbücher	1000 St 1000 EUR	11 369 44 498	9 959 40 920	12 426 46 751	24
2211 21 300	- Bücher mit Belletristik, Sachbücher	1000 St 1000 EUR	60 764 369 033	50 929 343 739	54 540 336 963	129
2211 21 400	- Bücher mit Geistes- und Sozialwissenschaften	1000 St 1000 EUR	5 133 62 819	5 577 101 890	4 978 74 436	46
2211 21 500	- Bücher mit Naturwissenschaften und Technik	1000 St 1000 EUR	4 338 76 878	5 036 93 541	4 044 65 915	44
2211 21 600	- Adressbücher; andere Bücher, Broschüren u.ä. Druckerzeugnisse, festgebunden oder broschiert	1000 St 1000 EUR	75 153 357 506	63 243 207 446	71 754 297 444	116
2211 21 800	- Bilderalben, Bilderbücher, Zeichen- oder Malbücher, für Kinder	1000 St 1000 EUR	4 211 10 209	2 448 8 298	4 554 16 133	8
2211 22 000	Bücher, Broschüren u.ä. Druckerzeugnisse, auf elektronischen Datenträgern (z.B. auf CD-ROM) (ohne Wörterbücher und Enzyklopädien)	1000 St 1000 EUR	4 548 55 673	5 908 44 380	5 342 58 139	60
2211 31 000	Wörterbücher und Enzyklopädien, auch in Form von Teilheften, festgebunden, broschiert oder auf elektronischen Datenträgern - festgebunden, broschiert	1000 St 1000 EUR	2 419 20 603	2 628 24 865	2 851 19 298	6
2211 32 000	- auf elektronischen Datenträgern	1000 St 1000 EUR	378	519	.	2
2211 41 000	Kartografische Erzeugnisse, in Form von Büchern, Broschüren oder auf elektronischen Datenträgern - gedruckt, in Form von Büchern, Broschüren	1000 St 1000 EUR	.	.	.	3
2211 42 000	- auf elektronischen Datenträgern	1000 St 1000 EUR	.	.	.	1
2211 51 000	Globen u.ä. kartografische Erzeugnisse, gedruckt (ohne solche in Form von Büchern oder Broschüren) oder auf elektronischen Datenträgern - gedruckt (ohne solche in Form von Büchern oder Broschüren)	1000 St 1000 EUR	45 876	38 236	44 829	10
2211 52 000	- auf elektronischen Datenträgern (ohne solche in Form von Büchern oder Broschüren)	1000 St 1000 EUR	15	21	57	4
2211 61 000	Noten, handgeschrieben o. gedruckt, auch mit Bildern, auch gebunden oder auf elektronischen Datenträgern - handgeschrieben oder gedruckt, auch mit Bildern, auch gebunden	1000 St 1000 EUR	908 5 757	1 062 6 508	1 478 9 153	9
2211 62 000	- auch mit Bildern, auf elektronischen Datenträgern	1000 St 1000 EUR	-	-	-	-
2212 11 000	Tageszeitungen (einschl. deren Sonntagszeitungen u.ä. periodischen Druckschriften), mindestens viermal wöchentlich erscheinend, gedruckt oder auf elektronischen Datenträgern - gedruckt	1000 St 1000 EUR	.	.	.	261
2212 12 000	- auf elektronischen Datenträgern	1000 St 1000 EUR	.	.	.	7
2213 11 050	Zeitung u.ä. periodische Druckschriften, weniger als viermal wöchentlich erscheinend, gedruckt - Zeitungen	1000 EUR	319 540	330 326	296 444	209
2213 11 093	- Fachzeitschriften (z.B. wissenschaftliche Zeitschriften)	1000 EUR	498 788	452 991	462 156	232
2213 11 095	- Allgemeine Zeitschriften (z.B. Magazine, Programmzeitschriften)	1000 EUR	850 238	910 357	869 702	113

## 5 Produktion nach Güterarten - Deutschland

Melde-Nr.	Bezeichnung	Einheit	1. VJ 2002	4. VJ 2002	1. VJ 2003	1. VJ 2003 Anzahl Unternehmen
1	2	3	4	5	6	7
2213 11 099	- Andere Zeitschriften (z.B. Kundenzeitschriften, Amtsblätter)	1000 EUR	167 762	184 911	176 820	124
2213 12 000	Zeitungen u.a. periodische Druckschriften, weniger als viereinmal wöchentlich erscheinend, auf elektronischen Datenträgern	1000 EUR	15 284	17 250	8 069	26
2214 11 300	Schallplatten, "Compact Discs", DVDs, MDs mit Tonaufzeichnungen - Schallplatten	1000 St 1000 EUR	- -	- -	- -	-
2214 11 500	- "Compact discs", DVDs (Digital Versatile Discs) und MDs (Mini Discs) mit Tonaufzeichnungen	1000 St 1000 EUR	4 611 32 088	22 243 .	15 294 99 708	19
2214 12 300	Magnetbänder mit Tonaufzeichnungen - mit einer Breite von 4 mm oder weniger (z.B. Kompaktkassetten, auch DCC (Digital Compact Cassetten))	1000 St 1000 EUR	. .	. .	. .	10
2214 12 500	- mit einer Breite von mehr als 4 mm bis 6,5 mm	1000 St 1000 EUR	. .	. .	. .	1
2215 11 300	Illustrierte Postkarten; Glück- wunschkarten u.ä. Karten, gedruckt - Illustrierte Postkarten	1000 EUR	1 028	1 111	992	16
2215 11 505	- Glückwunschkarten und Karten mit persönlichen Mitteilungen, auch illustriert, auch mit Umschlägen oder Verzierungen aller Art	1000 EUR	20 327	23 200	21 748	27
2215 11 509	- - Karten mit persönlichen Mitteilungen	1000 EUR	1 543	1 419	1 162	25
2215 12 000	Illustrierte Postkarten; Glück- wunschkarten u.ä. Karten, auf elektronischen Datenträgern	1000 EUR	687	604	322	9
2215 13 000	Bilder, Bilddrucke und Fotografien, gedruckt	1000 EUR	4 225	2 743	3 450	13
2215 14 000	Bilder, Bilddrucke und Fotografien, auf elektronischen Datenträgern	1000 EUR	.	.	.	2
2215 15 300	Abziehbilder und Kalender, gedruckt - Abziehbilder aller Art	1000 EUR	6 105	5 638	5 178	7
2215 15 500	- Kalender aller Art (einschl. Blöcken von Abreißkalendern)	1000 EUR	7 464	49 410	9 454	31
2215 16 000	Abziehbilder und Kalender, auf elektronischen Datenträgern	1000 EUR	.	.	.	1
2215 17 000	Formulare u.ä. Verlagserzeugnisse, a.n.g. (z.B. Fahrpläne ohne Buchfahrpläne, Formulare)	1000 EUR	22 580	18 114	9 058	26
2215 50 000	Verlagserzeugnisse im Internet	1000 Zugriffe 1000 EUR	145 007 1 459	110 609 1 645	713 532 1 715	12
2221 10 003	Druck von Tageszeitungen einschl. deren Sonntagszeitungen u.ä. periodischen Druckschriften, mindes- tens viereinmal wöchentlich erscheinend - im Flachdruckverfahren	1000 EUR	224 075	228 219	210 571	92
2221 10 009	- in einem anderen Druckverfahren	1000 EUR	70 237	61 571	58 442	18
2222 11 000	Briefmarken, Stempelmarken, Steuer- zeichen u.dgl., nicht entwertet; amtliche Papiere mit geprägtem oder gedrucktem Stempel; Scheck- formulare; Banknoten, Aktien u.ä. Wertpapiere	1000 EUR	109 879	91 343	73 289	10
2222 12 301	Werbedrucke und Werbeschriften, Verkaufskataloge u.dgl. - Verkaufskataloge (z.B. Versand- hauskataloge, Reisekataloge), - - im Tiefdruckverfahren hergestellt	1000 EUR	134 233	153 837	117 608	15
2222 12 302	- - in einem anderen Druckverfahren hergestellt	1000 EUR	132 884	156 006	133 529	187
2222 12 503	- Andere Werbedrucke, Werbeschriften u.dgl. (ohne Verkaufskataloge) - - Plakate u.ä. Drucke (z.B. Großflächenplakate, Plakate für Ganzsäulen u.ä. Plakate, City-Poster) - - - im Flachdruckverfahren hergestellt	1000 EUR	88 107	95 148	82 586	357

5 Produktion nach Güterarten - Deutschland

Melde-Nr.	Bezeichnung	Einheit	1. VJ 2002	4. VJ 2002	1. VJ 2003	1. VJ 2003 Anzahl Unternehmen
1	2	3	4	5	6	7
2222 12 504	- - - in einem anderen Druckverfahren hergestellt	1000 EUR	13 487	13 882	13 755	47
2222 12 505	- - Geschäftsberichte	1000 EUR	18 756	17 244	16 777	132
	- - Andere Werbedrucke und Werbeschriften (z.B. Prospekte, Werbebeilagen für Zeitungen und Zeitschriften, Werbeaufkleber, Jubiläumsschriften u.ä. Werbedrucke),					
2222 12 506	- - - im Flachdruckverfahren hergestellt	1000 EUR	881 884	948 320	818 215	827
2222 12 507	- - - im Tiefdruckverfahren hergestellt	1000 EUR	108 225	119 207	98 032	15
2222 12 508	- - - in einem anderen Druckverfahren hergestellt	1000 EUR	70 993	78 162	68 018	93
2222 13 030	Andere Drucke, a.n.g. - Endlosformulare, a.n.g. (z.B. Schnelltrenn-Formulare)	1000 EUR	165 553	156 269	148 439	163
2222 13 050	- Einlasskarten für Veranstaltungen, Fahrscheine, Eintrittskarten u.ä. Tickets	1000 EUR	7 885	10 578	10 249	54
2222 13 070	- Andere Drucke für private oder gewerbliche Zwecke (ohne Endlosformulare), z.B. Formblätter, Geschäftsdrucksachen, Familiendrucksachen	1000 EUR	311 390	321 033	265 931	782
2222 13 090	- Andere Drucke, a.n.g. (z.B. Kundenkarten, Mitgliedsausweise ohne Speicherchip oder Magnetstreifen)	1000 EUR	275 452	282 974	279 598	200
	Register, Bücher für die kaufmännische Buchführung, Hefte, Schreibunterlagen, Ordner, Durchschreibesätze, Alben für Muster oder Sammlungen und Buchhüllen, aus Papier oder Pappe					
2222 20 130	- Register, Briefblöcke, Merkbücher - - Register, Bücher für die kaufmännische Buchführung, Auftragsbücher und Quittungsbücher	1000 EUR	17 960	17 184	18 750	59
2222 20 150	- - Briefpapierblöcke und Notizblöcke; Merkbücher und Notizbücher ohne Kalendarium	1000 EUR	19 648	18 880	20 295	44
2222 20 170	- - Merkbücher, Notizbücher und Tagebücher mit Kalendarium	1000 EUR	5 536	17 372	4 846	5
2222 20 190	- - Andere Waren oder Bücher wie Gästebücher, Mitgliedsbücher, Mail- und Zeichenpapier in Blockform	1000 EUR	18 955	18 394	20 187	43
2222 20 300	- Hefte	1000 EUR	11 888	9 022	13 066	9
2222 20 500	- Ordner, Schnellhefter (z.B. für Lose-Blatt-Systeme), Einbände, andere als Buchhüllen, und Aktendeckel	1000 EUR	82 195	89 447	74 895	28
	- Durchschreibesätze und -hefte, auch mit eingelegtem Kohlepapier					
2222 20 750	- - Endlosformularsätze	1000 EUR	4 976	3 685	4 536	18
2222 20 790	- - Andere Durchschreibesätze und -hefte	1000 EUR	3 929	4 492	3 432	49
2222 20 800	- Alben für Muster oder für Sammlungen, aus Papier oder Pappe	1000 EUR	19 347	14 653	18 353	16
2222 20 900	- Schreibunterlagen, Buchhüllen u.ä. Waren des Schul-, Bürobedarfs und des Papierhandels	1000 EUR	18 727	17 525	21 591	29
	Druck von Büchern, Broschüren, Bilderalben, Bilderbüchern, Zeichen- und Malbüchern für Kinder, Noten, handgeschrieben oder gedruckt					
2222 31 001	- von Büchern (ohne Adress- und Telefonbücher) (z.B. Sach-, Schul-, Kunstbücher, Bilderalben und -bücher, Zeichen- und Malbücher für Kinder, Noten- u.ä. Bücher), im Flachdruckverfahren	1000 EUR	212 014	221 427	207 180	303

## 5 Produktion nach Güterarten - Deutschland

Melde-Nr.	Bezeichnung	Einheit	1. VJ 2002	4. VJ 2002	1. VJ 2003	1. VJ 2003 Anzahl Unternehmen
1	2	3	4	5	6	7
2222 31 002	- von Büchern (ohne Adress- und Telefonbücher) (z.B. Sach-, Schul-, Kunstbücher, Bilderalben und -bücher, Zeichen- und Melbücher für Kinder, Noten- u.a. Bücher), in einem anderen Druckverfahren	1000 EUR	15 471	17 639	16 381	18
2222 31 007	- von Adress- und Telefonbüchern (z.B. Einwohner-, Wirtschafts-, Export-, Fachadressbücher, Telefonbücher)	1000 EUR	34 082	36 298	43 320	40
	Druck von anderen Druckerzeugnissen					
	- Druck von anderen Zeitungen u.a. periodischen Druckschriften, weniger als viermal wöchentlich erscheinend					
	- - von Zeitungen (z.B. Wochenzeitungen)					
2222 32 253	- - - im Flachdruckverfahren	1000 EUR	61 209	72 005	60 886	88
2222 32 259	- - - in einem anderen Druckverfahren	1000 EUR	8 160	7 198	6 486	16
	- - von anderen periodischen Druckschriften und Zeitschriften (z.B. Anzeigenblätter, Annoncenzeitungen, illustrierte, Magazine u.a. Publikumszeitschriften)					
	- - - von Anzeigenblättern, Annoncenzeitungen					
2222 32 291	- - - - im Flachdruckverfahren	1000 EUR	91 150	90 120	79 463	142
2222 32 292	- - - - in einem anderen Druckverfahren	1000 EUR	19 759	19 650	17 000	23
	- - - von Zeitschriften (z.B. illustrierte, Magazine, Fach-, Kunden-, Mitglieder-, Werks- u.a. Publikumszeitschriften)					
2222 32 295	- - - - im Flachdruckverfahren	1000 EUR	220 082	262 878	210 361	310
2222 32 296	- - - - im Tiefdruckverfahren	1000 EUR	259 919	299 186	255 392	14
2222 32 297	- - - - in einem anderen Druckverfahren	1000 EUR	13 120	16 644	12 962	22
2222 32 300	- Druck von kartografischen Erzeugnissen aller Art (einschl. Wandkarten, topografischen Plänen und Globen, Atlanten, Landkarten)	1000 EUR	11 501	7 598	9 879	17
	- Druck von Postkarten, Glückwunschkarten, Karten mit persönlichen Mitteilungen u.a. illustrierten Karten, Abziehbildern aller Art					
2222 32 430	- - von illustrierten Postkarten, Glückwunschkarten und bedruckten Karten mit persönlichen Mitteilungen, auch Bedrucken von Briefumschlägen	1000 EUR	20 741	21 539	20 701	98
2222 32 450	- - von Abziehbildern aller Art	1000 EUR	19 779	20 251	20 962	27
	- Druck von Kalendern aller Art (einschl. Blöcken von Abreißkalendern)					
2222 32 505	- - von Wandkalendern, Bildkalendern	1000 EUR	11 972	38 037	10 283	67
2222 32 509	- - von Taschenkalendern u.a. Kalendern (z.B. Tisch-, Abreiß-, Falt-, Terminkalender)	1000 EUR	10 794	8 324	6 148	15
2222 32 700	- Druck von Bildern, Kunstblättern und Fotografien	1000 EUR	34 068	32 389	35 133	29
2222 32 900	- Bedrucken von anderen Materialien als Papier (einschl. Bedrucken von Kunststoffetiketten, Kunststofftüten, Glasplatten, usw.)	1000 EUR	21 339	24 118	29 445	24
	Druckweiterverarbeitung von Büchern, Zeitschriften, Werbeprodukten u.a. Drucksachen					
2223 10 100	- von Büchern usw. durch Falzen, Zusammentragen, Heften, Binden, Beschneiden	1000 EUR	53 140	52 399	45 600	94
2223 10 300	- von Zeitschriften, Broschüren, Katalogen und Werbeprodukten (z.B. Prospekten, Musterkarten usw.) durch Falzen, Zusammentragen, Heften, Klebebinden	1000 EUR	113 442	121 912	106 254	139

5 Produktion nach Güterarten - Deutschland

Melde-Nr.	Bezeichnung	Einheit	1. VJ 2002	4. VJ 2002	1. VJ 2003	1. VJ 2003 Anzahl Unternehmen
1	2	3	4	5	6	7
2223 10 500	- von anderen Drucksachen, bedruckten Papieren oder Karton (z.B. Formularen, Etiketten, Kalendern) durch Falzen, Lochen, Stanzen, Prägen, Kleben, Kaschieren	1000 EUR	40 193	51 421	39 607	102
2224 10 000	Satz- und Bildherstellung	1000 EUR	65 821	76 388	64 475	196
2224 20 002	Druckformen; Lithographiesteine, Platten und Zylinder, für den Druck zugerichtet (z.B. geschliffen, gekörnt, poliert) - Hochdruck-Druckformen mit Druckbild (z.B. Flexoklischees, Gummi-klischees, Kunststoffklischees usw.)	1000 EUR	15 945	17 538	16 007	30
2224 20 006	- Tiefdruckzylinder oder Platten mit Druckbild (z.B. Kopiervorlagen)	1000 EUR	12 188	12 504	11 888	13
2224 20 009	- Andere Druckformen mit Druckbild (z.B. Offsetlithos, Montagen, Offset-Druckplatten); Druckformen ohne Druckbild, nicht sensibilisiert	1000 EUR	95 088	91 768	80 906	161
2225 10 003	Sonstige druckbezogene Dienstleistungen - Herstellung von reprografischen Produkten (z.B. Overheadfolien)	1000 EUR	26 813	25 977	24 068	57
2225 10 005	- Gestaltung von Erzeugnissen des Druckgewerbes (z.B. Offline- und Online-Bearbeitung, Entwerfen, Aufbereiten von Text, Bild, Grafik, im Multimedia-Bereich)	1000 EUR	13 669	16 873	13 635	57
2225 10 007	- Aufbereitung digitaler Daten (z.B. übernehmen, Selektieren, Verknüpfen, Übertragen, Ausgeben, Archivieren von Daten für die Herstellung von Druck-, Offline- und Online-Produkten)	1000 EUR	29 088	33 204	29 606	78
2231 10 100	Vervielfältigung von Schallplatten, Magnettonbändern und "Compact discs" - Vervielfältigung von Schallplatten	1000 St 1000 EUR	. .	. .	. .	2
2231 10 300	- Vervielfältigung von Magnettonbändern - - mit einer Breite von 4 mm oder weniger	1000 St 1000 EUR	7 032 3 450	9 412 4 036	6 875 3 274	5
2231 10 500	- - mit einer Breite von mehr als 4 mm bis 6,5 mm	1000 St 1000 EUR	. .	. .	. .	1
2231 10 700	- Vervielfältigung von "Compact discs"	1000 St 1000 EUR	188 793 113 096	258 779 145 310	223 521 111 517	17
2232 10 500	Vervielfältigung von bespielten Bildträgern - Vervielfältigung von Magnetbändern mit Bildaufzeichnungen mit einer Breite von mehr als 6,5 mm	1000 St 1000 EUR	12 074 19 613	13 737 21 073	9 703 13 718	9
2232 10 700	- Vervielfältigung von "Video discs" und von anderen Aufzeichnungsträgern	1000 EUR	47 699	86 723	75 393	10
2233 10 300	Vervielfältigung von bespielten Datenträgern - Vervielfältigung von Magnetbändern mit EDV-Daten, mit einer Breite von 4 mm oder weniger	1000 St 1000 EUR	- -	- -	- -	-
2233 10 500	- Vervielfältigung von Magnetbändern mit EDV-Daten, mit einer Breite von mehr als 4 mm	1000 St 1000 EUR	- -	- -	- -	-
2233 10 700	- Vervielfältigung von anderen Trägern mit EDV-Daten (z.B. auf Platten, CD-ROMs, Disketten)	1000 EUR	45 479	71 767	40 137	17

## 5 Produktion nach Güterarten - Deutschland

Melde-Nr.	Bezeichnung	Einheit	1. VJ 2002	4. VJ 2002	1. VJ 2003	1. VJ 2003 Anzahl Unternehmen
1	2	3	4	5	6	7
	Kokereierzeugnisse, Mineralölerzeugnisse, Spalt- und Brutstoffe					
2310 10 300	Koks und Schmelzkoks aus Steinkohle, Braunkohle oder Torf, auch agglomeriert, Retortenkohle - Kokereikoks aus Steinkohle (Erzeugnis aus der Kohleverkokenung unter Hochtemperatur), Gaskoks (Nebenerzeugnis von Gaswerken)	t-Trocken TJ t-Trocken TJ 1000 EUR	* * 1 783 866 51 108 1 783 866 51 108 .	1 813 325 51 952 1 813 325 51 952 .	1 706 778 48 899 1 706 778 48 899 .	. . . . .
2310 10 500	- Braunkohlenkoks (Erzeugnis aus der Braunkohlendestillation unter Niedrigtemperatur)	t-Trocken TJ t-Trocken TJ 1000 EUR	. . . . .	. . . . .	. . . . .	. . . . .
2310 10 700	- Koks für nichtenergetische Verwendungszwecke (Kunstgraphit) (Retortenkoks, Torfkoks und Koks für Elektroden)	t-Trocken TJ t-Trocken TJ 1000 EUR	. . . . .	. . . . .	. . . . .	. . . . .
2310 20 000	Teer aus Steinkohle, Braunkohle oder Torf u.a. Mineralteere, auch entwässert oder teilweise destilliert (einschl. rekonstituierter Teere)	t TJ t TJ 1000 EUR	* * 54 356 2 134 54 356 2 134 .	56 701 2 226 56 701 2 226 .	55 210 2 168 55 210 2 168 .	. . . . .
	Mineralölerzeugnisse					
2320 11 400	Motorenbenzin (einschl. Flugbenzin) - Flugbenzin (spezielles Erdöldestillat, 30°C bis 220°C, für Kolben-Flugmotoren)	t 1000 EUR	- .	- .	- .	- .
2320 11 500	- Motorenbenzin, unverbleit (Erdöldestillat, 30°C bis 220°C, für Ottomotoren, ohne Zusatz von TEL oder TML)	t 1000 EUR	6 228 286 744 667 3 766 754 79 652	6 179 762 852 200 3 802 611 101 765	5 823 480 913 716 3 415 013 80 763	12 . 6 .
2320 11 700	- Motorenbenzin, verbleit (Erdöldestillat, 30°C bis 220°C, für Ottomotoren, mit Zusatz von TEL oder TML zur Erhöhung der Oktanzahl)	t 1000 EUR t 1000 EUR	- . . .	- . . .	- . . .	- . . .
2320 12 000	Flugturbinenkraftstoff, leicht (Erdöldestillat, 100°C bis 250°C, als Gemisch von Kerosin und Benzin, speziell für Flugturbinen)	t 1000 EUR	- .	- .	- .	- .
2320 13 300	Leichtöle, Spezialbenzin - Leichtöl als Raffinerie-Einsatzmaterial (leichtes halbverarbeitetes Destillat für den Einsatz in Raffinerien)	t t 1000 EUR	* * 384 434 222 378 7 381	351 454 165 010 7 767	446 407 256 338 6 441	10 6 .
2320 13 500	- Leichtes Rohbenzin (leichtes Destillat für den Einsatz in der erdölchemischen Industrie)	t 1000 EUR	* 1 637 717 852 840 118 987 303 516 3 387	1 580 793 858 423 134 908 378 681 15 127	1 680 577 1 004 889 183 834 433 610 14 622	15 14 5 .
2320 13 700	- Spezial- und Testbenzin (raffinierte Erdöldestillate der Rohbenzin-/Petroleum-Gruppe)	t 1000 EUR	* 27 366 9 209	17 588 7 437	15 128 7 223	12 11
2320 14 000	Flugturbinenkraftstoff (Kerosin) u.a. Leuchtöl (Erdöldestillat, 150°C bis 300°C, für Flugturbinen und Verwendungen außerhalb der Luftfahrt)	t t 1000 EUR t 1000 EUR	* * 981 349 981 349 157 729 334 519 8 784	. 1 024 500 182 477 410 307 14 361	1 011 441 1 011 441 201 004 353 997 8 709	11 11 . 5 .

5 Produktion nach Güterarten - Deutschland

Melde-Nr.	Bezeichnung	Einheit	1. VJ 2002	4. VJ 2002	1. VJ 2003	1. VJ 2003 Anzahl Unternehmen
1	2	3	4	5	6	7
2320 15 300	Gasöl - Schweröl als Raffinerie-Einsatzmaterial (schweres halbverarbeitetes Destillat für den Einsatz in Raffinerien) darunter zum Absatz bestimmt	t t 1000 EUR	* 488 423 201 495 13 581	. 98 326 8 076	372 670 207 753 10 031	11 8
2320 15 500	- Dieseldienststoff (Erdöldestillat, 180°C bis 380°C, für Straßen- und Schienenfahrzeuge) darunter Lohnarbeit	t 1000 EUR t 1000 EUR	6 644 752 756 709 3 888 989 68 764	7 129 336 884 933 4 426 241 99 370	7 107 678 1 038 398 4 182 662 79 328	13 6
2320 15 700	- Heizöl, leicht (Erdöldestillat, 180°C bis 380°C, zur Erzeugung von Wärme oder Dampf) darunter zum Absatz bestimmt	t t 1000 EUR	* 5 200 996 5 200 996 537 922	4 575 348 4 575 348 530 802	4 995 355 4 995 355 702 775	17 17
2320 15 900	- Gas-/Dieselöl (nichtenergetisch) (schweres Destillat für den Einsatz in der erdölchemischen Industrie) darunter zum Absatz bestimmt	t t 1000 EUR	* 15 165 2 637	24 175 24 175 .	23 853 23 853 9 040	3 3
2320 16 300	Mittelschwere Öle (ohne Flugturbinenkraftstoff (Kerosin) u.a. Leuchtöl) - Mittelschwere Öle als Raffinerie-Einsatzmaterial (mittelschweres halbverarbeitetes Destillat für den Einsatz in Raffinerien) darunter zum Absatz bestimmt	t t 1000 EUR	* . . .	. . .	. . .	1 1
2320 16 500	- Mittelschweres Rohbenzin (mittelschweres Destillat für den Einsatz in der erdölchemischen Industrie) darunter zum Absatz bestimmt	t t 1000 EUR	* . . 43 537	. . .	. . .	4 4
2320 17 300	Heizöle, schwer (Schweröle) - als Raffinerie-Einsatzmaterial (Heizöl für den Einsatz in Raffinerien) darunter zum Absatz bestimmt	t t 1000 EUR	* 117 921 833	193 546 2 006	154 765 1 604	8 5
2320 17 500	- mit niedrigem Schwefelgehalt (Schwefelgehalt von weniger als 1 GHT) darunter zum Absatz bestimmt	t t 1000 EUR	* 1 595 262 80 147	1 716 631 85 343	1 722 915 96 251	18 18
2320 17 700	- mit hohem Schwefelgehalt (Schwefelgehalt von mehr als 1 GHT) darunter zum Absatz bestimmt	t t 1000 EUR	* 1 104 420 77 779	1 125 484 85 390	1 158 190 91 844	9 9
2320 17 900	- nichtenergetisch (Heizöl für den Einsatz in der erdölchemischen Industrie) darunter zum Absatz bestimmt	t t 1000 EUR	* - -	- -	- -	- -
2320 18 300	Schmieröle; andere Öle - Schmieröle als Raffinerie-Einsatzmaterial (Schmieröle für den Einsatz in Raffinerien) darunter zum Absatz bestimmt	t t 1000 EUR	* 57 561 57 561 29 368	36 034 36 034 17 169	46 627 46 627 22 311	5 5
2320 18 501	- Schmieröle (Flüssigdestillate, mit einem Mineralölgehalt von 70 GHT oder mehr, aus Rohöl, einschl. Motorenölen technischen Ölen und Schmierfetten) - Schmieröle, nichtenergetisch, für den Einsatz in der erdölchemischen Industrie darunter zum Absatz bestimmt	t t 1000 EUR	* . . .	. . .	. . .	1 1
2320 18 502	- - Motoren-, Kompressoren- und Turbinenöle	t 1000 EUR	95 705 138 983	102 887 166 324	111 724 163 504	13
2320 18 503	- - Hydrauliköle	t 1000 EUR	32 696 32 382	35 803 32 824	33 300 31 553	15
2320 18 504	- - Weißöle; Paraffinum liquidum	t 1000 EUR	34 352 28 819	32 985 23 227	33 406 29 025	8
2320 18 505	- - Getriebeöle	t 1000 EUR	18 780 29 654	19 684 31 283	25 059 43 212	17
2320 18 506	- - Metallbearbeitungs-, Formen- und Korrosionsschutzöle	t 1000 EUR	35 099 59 013	32 642 57 894	34 762 61 367	29
2320 18 507	- - Elektro-Isolieröle	t 1000 EUR	. .	4 805 .	5 446 .	5
2320 18 508	- Andere Schmieröle und Öle darunter zum Absatz bestimmt	t t 1000 EUR	* 89 359 99 580	. 98 625 88 396	. 108 734 110 500	30 29

## 5 Produktion nach Güterarten - Deutschland

Melde-Nr.	Bezeichnung	Einheit	1. VJ 2002	4. VJ 2002	1. VJ 2003	1. VJ 2003 Anzahl Unternehmen
1	2	3	4	5	6	7
	Gasförmige Kohlenwasserstoffe (ohne Erdgas), roh					
	Flüssiges (LPG)(Gemisch aus leichten Kohlenwasserstoffen, durch erhöhten Druck in flüssigem Zustand erhalten)					
2320 21 200	- zur Verwendung als Kraft- oder Brennstoff (auch Propan, chemisch rein)	t	*	.	274 531	327 723
	darunter zum Absatz bestimmt	TJ	*	.	12 618	15 076
		t		293 951	274 531	327 723
		TJ		13 551	12 618	15 076
		1000 EUR		38 711	41 597	55 197
2320 21 300	- als Raffinerie-Einsatzmaterial (Propan/Butane für den Einsatz in Raffinerien) (auch Methan, chemisch rein)	t	*	.	399 472	13
	darunter zum Absatz bestimmt	TJ	*	.	18 305	13
		t		403 705	356 173	399 472
		TJ		18 499	16 321	18 305
		1000 EUR		37 042	39 228	39 574
2320 21 700	- nichtenergetisch (Propan/Butane für den Einsatz in der erdchemischen Industrie)	t	*	.	.	2
	darunter zum Absatz bestimmt	TJ	*	.	.	2
		t		.	.	
		TJ		.	.	
		1000 EUR		.	.	
2320 22 000	Raffineriegas (z.B. Ethylen, Propylen, Butylen, Butadien, verflüssigt u.a. rohe gasförmige Kohlenwasserstoffe, ohne Erdgas)	t	*	1 610 001	1 491 757	1 586 547
	darunter zum Absatz bestimmt	TJ	*	116 137	111 681	115 335
		t		1 318 654	1 228 480	1 289 397
		TJ		68 935	60 455	64 049
		1000 EUR		141 893	174 359	184 312
2320 31 000	Andere Mineralölerzeugnisse - Vaseline; Paraffin, mikrokristallines Erdölwech, paraffinische Rückstände ("slack wax"), Ozokerit, Montanwech, Torfwech, andere Mineralweche	t	*	138 489	141 409	130 031
	darunter zum Absatz bestimmt	t	*	138 489	141 409	130 031
		1000 EUR		78 560	77 067	59 734
2320 32 400	- Petrolkoks (schwarzes festes Erzeugnis, durch Cracken oder Karbonisation von Einsatzmaterial-Rückständen, bestehend aus Kohlenstoff 90 bis 95%)	t	*	.	.	10
	darunter zum Absatz bestimmt	TJ	*	.	.	9
		t		393 341	403 594	405 643
		TJ		11 478	11 776	11 839
	darunter Lohnarbeit	1000 EUR		17 554	16 728	15 195
		t		281 688	291 243	296 580
		TJ		8 221	8 499	8 656
		1000 EUR		2 829	2 542	2 155
2320 32 500	- Bitumen aus Erdöl (schwarzes oder dunkelbraunes festes oder halbfestes dicht- und haftfähiges thermoplastisches Material)	t	*	375 095	889 100	396 338
	darunter zum Absatz bestimmt	t	*	375 095	889 100	396 338
		1000 EUR		26 882	52 609	29 684
2320 32 700	Andere Rückstände aus Erdöl oder Öl aus bituminösen Mineralien	t	*	.	.	14
	darunter zum Absatz bestimmt	t	*	488 789	476 097	407 489
		1000 EUR		22 549	26 246	31 153
2320 40 000	Ölabfälle (z.B. polychlorierte Biphenyle (PCB), polychlorierte Terphenyle (PCT) oder polybromierte Biphenyle (PBB) enthaltend)	t	*	.	.	.
	darunter zum Absatz bestimmt	t	*	.	.	.
		1000 EUR		.	.	.
	Spalt- und Brutstoffe					
	Radioaktive, chemische Elemente, radioaktive Isotope und ihre Verbindungen; Mischungen und Rückstände, die diese Erzeugnisse enthalten					
2330 11 000	Natürliches Uran und seine Verbindungen; Legierungen, Dispersionen usw., die natürliches Uran oder seine Verbindungen enthalten (EURATOM)	kg	*	.	.	.
	darunter zum Absatz bestimmt	kg	*	.	.	.
		1000 EUR		.	.	.
2330 12 000	An U 235 angereichertes Uran und seine Verbindungen; Plutonium und seine Verbindungen; Legierungen, Dispersionen usw., die an U 235 angereichertes Uran, Plutonium oder deren Verbindungen enthalten (EURATOM)	kg	*	.	.	2
	darunter zum Absatz bestimmt	kg	*	.	.	2
		1000 EUR		.	.	.



5 Produktion nach Güterarten - Deutschland

Melde-Nr.	Bezeichnung	Einheit	1. VJ 2002	4. VJ 2002	1. VJ 2003	1. VJ 2003 Anzahl Unternehmen	
1	2	3	4	5	6	7	
2330 13 000	An U 235 abgereichertes Uran und seine Verbindungen; Thorium und seine Verbindungen; Legierungen, Dispersionen usw., die an U 235 abgereichertes Uran oder seine Verbindungen enthalten (EURATOM) darunter zum Absatz bestimmt	kg kg 1000 EUR	* - -	- - -	- - -	- - -	
2330 14 000	Andere radioaktive Elemente, Isotope und Verbindungen; Legierungen, Dispersionen usw., die diese Elemente enthalten; radioaktive Rückstände darunter zum Absatz bestimmt	GBq GBq 1000 EUR	* . .	. . .	. . .	1 1 .	
2330 20 000	Nicht bestrahlte Brennstoffelemente (EURATOM) darunter zum Absatz bestimmt	kg kg 1000 EUR	* . .	. . .	. . .	1 1 .	
2330 90 000	Wiederaufarbeitung von radioaktiven Brennelementen	1000 EUR	-	-	-	-	
2399 00 000	Veredlung von Erzeugnissen dieser Güterabteilung (ohne Wiederaufarbeitung von radioaktiven Brennelementen)	1000 EUR	.	.	.	1	
Chemische Erzeugnisse							
Edelgase, Wasserstoff, Stickstoff, Sauerstoff							
2411 11 200	- Argon darunter zum Absatz bestimmt	1000 m³ 1000 m³ 1000 EUR	* . .	47 499 . 30 525	45 211 . 30 581	51 315 . 33 312	10 10 .
2411 11 300	- Edelgase (ohne Argon) darunter zum Absatz bestimmt	1000 m³ 1000 m³ 1000 EUR	* . .	. . .	. . .	. . .	2 2 .
2411 11 500	- Wasserstoff darunter zum Absatz bestimmt	1000 m³ 1000 m³ 1000 EUR	* . .	765 314 384 379 26 188	873 458 225 136 21 398	959 021 249 226 23 362	23 19 .
2411 11 600	- Stickstoff darunter zum Absatz bestimmt	1000 m³ 1000 m³ 1000 EUR	* . .	1 136 514 . 55 998	1 199 314 . 59 820	1 317 155 1 140 306 59 954	13 12 .
2411 11 700	- Sauerstoff darunter zum Absatz bestimmt	1000 m³ 1000 m³ 1000 EUR	* . .	1 537 872 . 82 299	1 610 306 . 83 162	1 869 050 . 92 291	12 12 .
Gasförmige anorganische Sauerstoffverbindungen der Nichtmetalle (ohne Schwefeldioxid)							
2411 12 300	- Kohlenstoffdioxid darunter zum Absatz bestimmt	t t 1000 EUR	* . .	90 232 . 8 568	87 851 . 9 385	89 580 . 8 839	7 7 .
2411 12 500	- Schwefeltrioxid, Diarsentrioxid darunter zum Absatz bestimmt	t t 1000 EUR	* . .	. . .	. . .	. . .	2 2 .
2411 12 700	- Stickstoffoxide darunter zum Absatz bestimmt	t t 1000 EUR	* . .	- . .	- . .	- . .	1 1 .
2411 12 900	- Andere anorganische Sauerstoffverbindungen der Nichtmetalle darunter zum Absatz bestimmt	t t 1000 EUR	* . .	. . .	. . .	. . .	2 1 .
2411 13 000	Flüssige Luft (einschl. von Edelgasen befreiter flüssiger Luft); Preßluft darunter zum Absatz bestimmt	t t 1000 EUR	* . .	104 201 . 576	110 796 . 617	108 014 . 583	4 3 .
Farbstoffe und Pigmente							
2412 11 300	- Zinkoxid; Zinkperoxid; Titanoxide - Zinkoxid; Zinkperoxid darunter zum Absatz bestimmt	t t 1000 EUR	* . .	15 238 . 14 325	15 194 . 13 124	17 691 . 13 934	9 9 .
2412 11 500	- Titanoxide darunter zum Absatz bestimmt	t-TiO2 t-TiO2 1000 EUR	* . .	101 539 101 539 169 766	96 336 96 336 164 714	104 662 104 662 184 807	6 6 .
Chromoxide und -hydroxide; Mangan-Orangemennige; oxide; Bleioxide; Mennige und Kupferoxide und -hydroxide							
2412 12 150	- Chromoxide und -hydroxide - - Chromtrioxid darunter zum Absatz bestimmt	t t 1000 EUR	* . .	. . .	. . .	. . .	1 1 .
2412 12 190	- - Chromoxide und -hydroxide (ohne Chromtrioxid) darunter zum Absatz bestimmt	t t 1000 EUR	* . .	5 042 . 12 743	4 109 . 9 534	. 2 278 8 530	3 3 .

## 5 Produktion nach Güterarten - Deutschland

Melde-Nr.	Bezeichnung	Einheit	1. VJ 2002	4. VJ 2002	1. VJ 2003	1. VJ 2003 Anzahl Unternehmen
1	2	3	4	5	6	7
2412 12 350	- Manganoxide - - Mangendioxid darunter zum Absatz bestimmt	t t 1000 EUR	* . .	. . .	. . .	2 2
2412 12 390	- - Manganoxide (ohne Mangendioxid) darunter zum Absatz bestimmt	t t 1000 EUR	* - -	- - -	- - -	- -
2412 12 530	- Bleioxide; Mennige und Orangemennige - - Bleimonoxid (Lithargyrum, Massicot) darunter zum Absatz bestimmt	t t 1000 EUR	* . .	- - -	- - -	- -
2412 12 550	- - Mennige und Orangemennige darunter zum Absatz bestimmt	t-PbO t-PbO 1000 EUR	* 5 909 5 909 4 675	5 626 5 626 3 743	6 144 6 144 4 120	3 3
2412 12 570	- - Andere Bleioxide darunter zum Absatz bestimmt	t t 1000 EUR	* 12 122 12 122 7 738	13 422 13 422 7 721	14 229 14 229 8 872	3 3
2412 12 700	- Kupferoxide und -hydroxide darunter zum Absatz bestimmt	t t 1000 EUR	* . . .	. . .	. . .	4 4
	Ausgewählte anorganische Basen; ausgewählte Metalloxide (einschl. Erdpigmenten, Metallhydroxiden und -peroxiden, a.n.g.) - Eisenoxide und -hydroxide, Erdpigmente					
2412 13 130	- - Eisenoxide und -hydroxide darunter zum Absatz bestimmt	t t 1000 EUR	* . 53 840 52 661	. . 44 333 46 596	. . 57 031 56 336	12 12
2412 13 150	- - Erdpigmente (Geschönte Farberden) mit einem Gehalt an gebundenem Eisen von 70 GHT oder mehr, berechnet als Fe2O3 darunter zum Absatz bestimmt	t t 1000 EUR	* . . .	. . .	. . .	1 1
2412 13 300	- Cobaltoxide und -hydroxide; handelsübliche Cobaltoxide darunter zum Absatz bestimmt	t t 1000 EUR	* 37 37 478	. . .	. . .	2 2
2412 13 530	- Lithiumoxid und -hydroxid; Vanadiumoxide und -hydroxide - - Lithiumoxid und -hydroxid darunter zum Absatz bestimmt	t t 1000 EUR	* . . .	. . .	. . .	2 2
2412 13 550	- - Vanadiumoxide und -hydroxide darunter zum Absatz bestimmt	t t 1000 EUR	* - - -	- - -	- - -	- -
2412 13 630	- Nickeloxide und -hydroxide, Germaniumoxide und Zirkoniumdioxid - - Nickeloxide und -hydroxide darunter zum Absatz bestimmt	t t 1000 EUR	* . . .	. . .	. . .	1 1
2412 13 650	- - Germaniumoxide und Zirkoniumdioxid darunter zum Absatz bestimmt	t t 1000 EUR	* - - .	- - .	- - .	2 2
2412 13 730	- Molybdänoxide und -hydroxide, Antimonoxide - - Molybdänoxide und -hydroxide darunter zum Absatz bestimmt	t t 1000 EUR	* . . .	. . .	. . .	2 2
2412 13 750	- - Antimonoxide darunter zum Absatz bestimmt	t t 1000 EUR	* . . .	. . .	. . .	3 3
2412 13 900	- Andere anorganische Basen, weder in den Unterkategorien 2412 11 bis 2412 13 noch in der Unterkategorie 2413 15 genannt darunter zum Absatz bestimmt	t t 1000 EUR	* 3 136 13 446	4 317 15 676	5 016 17 685	9 8
	Farben und Farbstoffe; Gerbstoffe; Tannine und ihre Derivate Synthetische organische Farbmittel, auch chemisch einheitlich; Farbstoffe sowie Zubereitungen auf deren Grundlage; synthetische organische Erzeugnisse als fluorezierende Aufheller; Farbblacke und Zubereitungen auf deren Grundlage					
2412 21 100	- Dispersionsfarbstoffe und Zubereitungen darunter zum Absatz bestimmt	t t 1000 EUR	* 745 631 12 055	. . 691	929 674	6 6
2412 21 200	- Säurefarbstoffe, auch metallisiert und Beizenfarbstoffe sowie Zubereitungen darunter zum Absatz bestimmt	t t 1000 EUR	* 3 463 3 098 21 104	3 661 3 368 23 172	3 967 3 449 24 247	16 16

5 Produktion nach Güterarten - Deutschland

Melde-Nr.	Bezeichnung	Einheit	1. VJ 2002	4. VJ 2002	1. VJ 2003	1. VJ 2003 Anzahl Unternehmen
1	2	3	4	5	6	7
2412 21 300	- Basische Farbstoffe und Zubereitungen darunter zum Absatz bestimmt	t 1000 EUR	* 3 714 3 308 18 502	3 494 3 211 16 580	3 617 3 290 18 705	7 7
2412 21 400	- Direktfarbstoffe und Zubereitungen darunter zum Absatz bestimmt	t 1000 EUR	* 5 131 4 803 15 591	4 496 4 382 13 638	5 191 4 871 14 939	9 9
2412 21 503	- Kufenfarbstoffe, Reaktivfarbstoffe, organische Pigmente sowie andere synthetische organische Farbstoffe und deren Zubereitungen - Synthetische Lebensmittelfarben darunter zum Absatz bestimmt	t 1000 EUR	* . . .	. . .	. . .	4 4
2412 21 509	- - Andere Kufenfarbstoffe, Reaktivfarbstoffe, organische Pigmente sowie andere synthetische organische Farbstoffe und deren Zubereitungen darunter zum Absatz bestimmt	t 1000 EUR	* 36 765 32 118 353 639	35 802 31 014 328 380	43 808 37 245 340 410	19 19
2412 21 600	- Synthetische organische Erzeugnisse als fluoreszierende Aufheller darunter zum Absatz bestimmt	t 1000 EUR	* 24 912 38 948	29 199 35 350	34 447 40 799	6 6
2412 21 700	- Farbblacke; Zubereitungen auf der Grundlage von Farbblacken darunter zum Absatz bestimmt	t 1000 EUR	* . . .	. . .	. . .	2 2
2412 22 500	Pflanzliche Gerbstoffauszüge; Tannine u. ihre Derivate; Farbstoffe pflanzlichen oder tierischen Ursprungs (ohne Tierisches Schwarz), auch chemisch einheitlich und Zubereitungen auf deren Grundlage - Pflanzliche Gerbstoffauszüge, Tannine und ihre Salze, Ether, Ester und andere Derivate darunter zum Absatz bestimmt	t 1000 EUR	* . . .	. . .	. . .	2 2
2412 22 700	- Farbstoffe pflanzlichen oder tierischen Ursprungs und Zubereitungen auf der Grundlage dieser Farbstoffe (auch natürliche Lebensmittelfarben; ohne Tierisches Schwarz) darunter zum Absatz bestimmt	t 1000 EUR	* 991 9 092	399 4 981	804 804 8 447	6 6
2412 23 300	Synthetische organische Gerbstoffe; anorganische Gerbstoffe, Gerbstoffzubereitungen, auch natürliche Gerbstoffe enthaltend; Enzymzubereitungen zum Vorgerben - Synthetische organische Gerbstoffe darunter zum Absatz bestimmt	t 1000 EUR	* 7 359 8 086	8 764 9 512	7 189 8 360	6 6
2412 23 500	- Anorganische Gerbstoffe, Gerbstoffzubereitungen, auch natürliche Gerbstoffe enthaltend; Enzymzubereitungen zum Vorgerben darunter zum Absatz bestimmt	t 1000 EUR	* 14 836 11 128	13 734 10 928	14 294 10 525	6 6
2412 24 150	- - mit einem Gehalt an Titandioxid von 80 GHT oder mehr darunter zum Absatz bestimmt	t-TiO2 1000 EUR	* 1 487 1 487 8 619	1 853 1 853 11 099	2 069 2 069 11 488	9 9
2412 24 190	- - mit einem Gehalt an Titandioxid von weniger als 80 GHT darunter zum Absatz bestimmt	t-TiO2 1000 EUR	* 2 743 28 432	4 105 .	4 175 .	11 11
2412 24 300	- Pigmente und Zubereitungen auf der Grundlage von Chromverbindungen darunter zum Absatz bestimmt	t 1000 EUR	* 510 510 1 788	529 .	556 556 1 834	7 7
2412 24 500	- Pigmente und Zubereitungen auf der Grundlage von Cadmiumverbindungen darunter zum Absatz bestimmt	t 1000 EUR	* 5 5 64	3 3 42	. . .	1 1
2412 24 701	- Ultramarin, Lithopone und andere Pigmente und Zubereitungen, Magnetit; anorganische Erzeugnisse als Luminophore - Masterbatches, schwarz oder weiß (ohne solche auf der Grundlage von Titandioxid, Chrom- oder Cadmiumverbindungen) darunter zum Absatz bestimmt	t 1000 EUR	* 2 325 2 325 11 051	2 799 .	4 366 .	9 9

## 5 Produktion nach Güterarten - Deutschland

Melde-Nr.	Bezeichnung	Einheit	1. VJ 2002	4. VJ 2002	1. VJ 2003	1. VJ 2003 Anzahl Unternehmen
1	2	3	4	5	6	7
2412 24 702	- - Masterbatches, bunt (ohne solche auf der Grundlage von Titandioxid, Chrom oder Cadmiumverbindungen) darunter zum Absatz bestimmt	t 1000 EUR	* 7 404 14 248	. 12 000 21 566	. 13 723 24 732	9 9
2412 24 705	- - Masterbatches, a.n.g. (ohne solche auf der Grundlage von Titandioxid, Chrom oder Cadmiumverbindungen) darunter zum Absatz bestimmt	t 1000 EUR	* - -	. . .	. . .	2 2
2412 24 709	- - Ultramerin, Lithopone u.a. Pigmente und Zubereitungen, Magnetit; anorganische Erzeugnisse als Luminophore, a.n.g. (ohne Masterbatches) darunter zum Absatz bestimmt	t 1000 EUR	* 41 579 32 634	. . 19 255	. . 19 728	7 7
	Sonstige anorganische Grundstoffe und Chemikalien Halogene; Schwefel; Kohlenstoff; andere nicht geförmige Nichtmetalle					
2413 11 110	- - Halogene - - Chlor darunter zum Absatz bestimmt	t 1000 EUR	* 865 289 228 665 29 753	974 924 600 664 73 070	936 527 560 980 77 865	11 8
2413 11 130	- - Jod darunter zum Absatz bestimmt	t 1000 EUR	* 104 104 992	. . .	. . 260	3 3
2413 11 150	- - Fluor darunter zum Absatz bestimmt	t 1000 EUR	* . .	. . .	. . .	1 1
2413 11 170	- - Brom darunter zum Absatz bestimmt	t 1000 EUR	* . .	- . .	- . .	1 1
2413 11 200	- Sublimierter oder gefällter Schwefel; kolloider Schwefel darunter zum Absatz bestimmt	t 1000 EUR	* 387 609 387 609 7 572	321 993 321 993 6 797	413 060 413 060 3 540	15 15
2413 11 300	- Ruß darunter zum Absatz bestimmt	t 1000 EUR	* 82 408 82 408 68 834	87 434 87 434 74 716	85 013 85 013 71 093	8 8
2413 11 400	- Bor; Tellur darunter zum Absatz bestimmt	t 1000 EUR	* . .	. . .	. . .	2 2
2413 11 530	- Silicium - - mit einem Gehalt an Silicium von 99,99 GHT oder mehr darunter zum Absatz bestimmt	t 1000 EUR	* . .	. . .	. . .	1 1
2413 11 550	- - mit einem Gehalt an Silicium von weniger als 99,99 GHT darunter zum Absatz bestimmt	t 1000 EUR	* 6 757 6 757 8 235	. . .	. . 8 685	3 3
2413 11 600	- Phosphor darunter zum Absatz bestimmt	t 1000 EUR	* - .	- . .	- . .	- .
2413 11 700	- Arsen darunter zum Absatz bestimmt	t 1000 EUR	* . .	. . .	. . .	1 1
2413 11 900	- Selen darunter zum Absatz bestimmt	t 1000 EUR	* . .	. . .	. . .	2 2
	Halogen- oder Schwefelverbindungen der Nichtmetalle - Halogenide und Halogenoxide der Nichtmetalle					
2413 12 350	- - Chloride und Chloridoxide des Phosphors darunter zum Absatz bestimmt	t 1000 EUR	* 31 856 8 540	33 588 9 289	35 209 7 252	5 5
2413 12 370	- - Halogenide und Halogenoxide der Nichtmetalle (ohne Chloride und Chloridoxide des Phosphors) darunter zum Absatz bestimmt	t 1000 EUR	* 109 450 19 720	128 477 16 248	144 254 18 820	6 6
2413 12 500	- Kohlenstoffdisulfid darunter zum Absatz bestimmt	t 1000 EUR	* . .	. . .	. . .	1 1
2413 12 700	- Sulfide der Nichtmetalle (ohne Kohlenstoffdisulfid); handelsübliches Phosphortrisulfid darunter zum Absatz bestimmt	t 1000 EUR	* . .	. . .	. . .	1 1

## 5 Produktion nach Güterarten - Deutschland

Melde-Nr.	Bezeichnung	Einheit	1. VJ 2002	4. VJ 2002	1. VJ 2003	1. VJ 2003 Anzahl Unternehmen
1	2	3	4	5	6	7
	Alkalimetalle, Erdalkalimetalle; Seltenerdmetalle; Scandium und Yttrium, auch untereinander gemischt od. miteinander legiert; Quecksilber - Alkalimetalle					
2413 13 250	- - Natrium	t	*	-	-	-
	darunter zum Absatz bestimmt	t	*	-	-	-
		1000 EUR		-	-	-
2413 13 290	- - Alkalimetalle (ohne Natrium)	t	*	-	-	-
	darunter zum Absatz bestimmt	t	*	-	-	-
		1000 EUR		-	-	-
2413 13 300	- Calcium	t	*	-	-	-
	darunter zum Absatz bestimmt	t	*	-	-	-
		1000 EUR		-	-	-
2413 13 500	- Strontium und Barium	t	*	-	-	-
	darunter zum Absatz bestimmt	t	*	-	-	-
		1000 EUR		-	-	-
2413 13 700	- Seltenerdmetalle, Scandium und Yttrium	t	*	-	-	-
	darunter zum Absatz bestimmt	t	*	-	-	-
		1000 EUR		-	-	-
2413 13 800	- Quecksilber	t	*	-	-	1
	darunter zum Absatz bestimmt	t	*	-	-	1
		1000 EUR		.	.	
	Anorganische Säuren (ohne Salpeter- säure, Nitriersäuren); nicht gas- förmige anorganische Sauerstoffver- bindungen der Nichtmetalle					
	- Chlorwasserstoff (Salzsäure), Chlorschwefelsäure	t-HCl	*	720 917	465 142	469 673
2413 14 130	- - Chlorwasserstoff (Salzsäure)	t-HCl	*	125 728	209 805	215 038
	darunter zum Absatz bestimmt	1000 EUR		18 085	18 655	19 754
2413 14 150	- - Chlorschwefelsäure	t	*	.	.	.
	darunter zum Absatz bestimmt	t	*	.	.	.
		1000 EUR		.	.	.
2413 14 330	- - Schwefelsäure, Oleum	t-SO2	*	634 758	690 239	686 314
	darunter zum Absatz bestimmt	t-SO2	*	367 826	423 387	393 500
		1000 EUR		12 093	12 440	12 436
2413 14 350	- - Oleum	t-SO2	*	145 115	156 354	303 206
	darunter zum Absatz bestimmt	t-SO2	*	18 918	26 678	33 909
		1000 EUR		3 297	3 196	4 415
2413 14 530	- - Diphosphorpentaoxid, Phosphorsäure und Polyphosphorsäuren	t-P2O5	*	.	.	.
	darunter zum Absatz bestimmt	t-P2O5	*	.	.	.
		1000 EUR		.	.	.
2413 14 550	- - Phosphorsäure und Polyphosphorsäuren	t-P2O5	*	10 305	.	8 698
	darunter zum Absatz bestimmt	t-P2O5	*	6 497	5 861	5 084
		1000 EUR				
2413 14 600	- Boroxide; Borsäuren; andere anorganische Säuren (ohne Fluorwasserstoff)	t	*	37 756	44 998	48 279
	darunter zum Absatz bestimmt	t	*	28 303	34 341	38 779
		1000 EUR		12 565	12 687	15 654
2413 14 730	- - Fluorwasserstoff (Flußsäure)	t-HF	*	32 198	32 773	34 202
	darunter zum Absatz bestimmt	t-HF	*	18 277	17 854	18 677
		1000 EUR				
2413 14 750	- - Siliciumdioxid	t-SiO2	*	53 710	57 793	54 890
	darunter zum Absatz bestimmt	t-SiO2	*	50 332	54 418	51 699
		1000 EUR		90 433	77 903	73 431
2413 14 770	- - Schwefeldioxid	t-SO2	*	56 219	53 042	46 628
	darunter zum Absatz bestimmt	t-SO2	*	.	.	.
		1000 EUR		.	.	.
	Hydroxide und Peroxide des Natriums, Kaliums oder Magnesiums; Oxide, Hy- droxide und Peroxide des Strontiums oder Bariums; Aluminiumhydroxid; Hydrazin und Hydroxylamin und ihre anorganischen Salze					
2413 15 250	- - Natriumhydroxid	t-NaOH	*	.	.	.
	- - fest (Ätznatron)	t-NaOH	*	.	.	.
	darunter zum Absatz bestimmt	1000 EUR		4 348	4 647	4 736
2413 15 270	- - in wäßriger Lösung (Natronlauge)	t-NaOH	*	897 012	918 082	957 264
	darunter zum Absatz bestimmt	t-NaOH	*	602 809	645 011	667 011
		1000 EUR		124 989	85 545	92 240
2413 15 350	- - Kaliumhydroxid	t-KOH	*	.	.	655
	- - fest (Ätzkali)	t-KOH	*	.	.	655
	darunter zum Absatz bestimmt	1000 EUR		1 959	1 642	1 049
2413 15 370	- - in wäßriger Lösung (Kalilauge)	t-KOH	*	36 532	.	.
	darunter zum Absatz bestimmt	t-KOH	*	9 337	8 347	12 024
		1000 EUR				

## 5 Produktion nach Güterarten - Deutschland

Melde-Nr.	Bezeichnung	Einheit	1. VJ 2002	4. VJ 2002	1. VJ 2003	1. VJ 2003 Anzahl Unternehmen
1	2	3	4	5	6	7
2413 15 500	- Peroxide des Natriums oder des Kaliums darunter zum Absatz bestimmt	t t 1000 EUR	* - -	- - -	- - -	- - -
2413 15 600	- Magnesiumhydroxid und -peroxid; Oxide, Hydroxide und Peroxide des Strontiums oder des Bariums darunter zum Absatz bestimmt	t t 1000 EUR	* 1 651 1 651 1 646	. . 1 330	1 472 1 472 1 616	5 5
2413 15 700	- Aluminiumhydroxid darunter zum Absatz bestimmt	t-Al2O3 t-Al2O3 1000 EUR	* 245 500 51 994	266 796 49 821	257 517 48 564	6 6
2413 15 900	- Hydrazin und Hydroxylamin und ihre anorganischen Salze darunter zum Absatz bestimmt	t t 1000 EUR	* 21 448 16 493	13 885 .	22 908 14 686	4 4
2413 21 100	- Fluoride, Fluorosilikate, -aluminat und andere komplexe Fluorosalze; Chloride (ohne Ammoniumchlorid); Chloridoxide, Chloridhydroxide; Bromide, Bromidoxide; Jodide, Jodid-oxide - Fluoride; Fluorosilikate, Fluoroaluminat und andere komplexe Fluorosalze darunter zum Absatz bestimmt	t-F t-F 1000 EUR	* 7 443 26 540	7 872 30 237	7 898 35 646	9 9
2413 21 300	- Chloride (ohne Ammoniumchlorid) darunter zum Absatz bestimmt	t t 1000 EUR	* 117 937 103 519 23 866	121 385 22 678	149 280 27 124	20 19
2413 21 500	- Chloridoxide und Chloridhydroxide darunter zum Absatz bestimmt	t t 1000 EUR	* 15 253 3 944	9 428 3 269	17 914 17 914 4 269	5 5
2413 21 700	- Bromide und Bromidoxide, Jodide und Jodidoxide darunter zum Absatz bestimmt	t t 1000 EUR	* 111 1 411	91 1 403	109 1 211	6 5
2413 22 350	- Hypochlorite, Chlorite, Hypobromite, Chlorate, Perchlorate, Bromate und Perbromate, Jodate und Perjodate - Hypochlorite; handelsübliches Calciumhypochlorit; Chlorite; Hypobromite - Calciumhypochlorite (einschl. handelsüblichem Calciumhypochlorit) darunter zum Absatz bestimmt	t-Cl t-Cl 1000 EUR	* . . .	. . .	. . .	1 1
2413 22 390	- - Andere Hypochlorite; Chlorite; Hypobromite darunter zum Absatz bestimmt	t-Cl t-Cl 1000 EUR	* 6 608 1 224	1 827 758	9 039 1 487	5 5
2413 22 550	- - Chlorate und Perchlorate; Bromate und Perbromate; Jodate und Perjodate - - Natriumchlorat darunter zum Absatz bestimmt	t t 1000 EUR	* - - -	- - -	- - -	- -
2413 22 590	- - Andere Chlorate; Perchlorate; Bromate und Perbromate; Jodate und Perjodate darunter zum Absatz bestimmt	t t 1000 EUR	* 65 65 178	41 41 221	51 51 135	4 4
2413 31 130	- Sulfide; Polysulfide; Dithionite und Sulfoxylate; Sulfite; Thiosulfate; Sulfate; Alaune; Persulfate - Sulfide; Polysulfide; Dithionite und Sulfoxylate - - Sulfide; Polysulfide darunter zum Absatz bestimmt	t-S t-S 1000 EUR	* 3 972 3 138	. 3 219	. 2 786	7 7
2413 31 150	- - Dithionite; Sulfoxylate darunter zum Absatz bestimmt	t t 1000 EUR	* . 17 769	. .	. 15 742	3 3
2413 31 330	- Sulfite; Thiosulfate - - Sulfite darunter zum Absatz bestimmt	t-Na2S2O5 t-Na2S2O5 1000 EUR	* 52 358 10 532	57 594 7 908	52 990 9 130	5 5
2413 31 350	- - Thiosulfate darunter zum Absatz bestimmt	t t 1000 EUR	* 9 785 9 785 3 431	7 807 7 807 2 279	8 681 8 681 3 370	4 4
2413 31 530	- Sulfate - - Aluminiumsulfat, berechnet auf 17 - 18 % AL2O3 darunter zum Absatz bestimmt	kg-Al2O3 kg-Al2O3 1000 EUR	* 4 659 359 4 659 359 4 018	4 592 193 4 592 193 3 686	3 998 590 3 998 590 3 171	4 4
2413 31 550	- - Bariumsulfat darunter zum Absatz bestimmt	t t 1000 EUR	* . . .	. . .	. . .	2 2
2413 31 570	- - Andere Sulfate darunter zum Absatz bestimmt	t t 1000 EUR	* 124 031 67 722 11 005	120 822 74 327 13 102	117 673 71 529 11 864	17 14

5 Produktion nach Güterarten - Deutschland

Melde-Nr.	Bezeichnung	Einheit	1. VJ 2002	4. VJ 2002	1. VJ 2003	1. VJ 2003 Anzahl Unternehmen
1	2	3	4	5	6	7
2413 31 730	- Alaune; Peroxosulfate (Persulfate) - - Alaune darunter zum Absatz bestimmt	t t 1000 EUR	* 352 352 268	375 375 320	386 386 311	3 3
2413 31 750	- - Peroxosulfate (Persulfate) darunter zum Absatz bestimmt	t t 1000 EUR	* 7 579 10 204	. . . . .	. . . . .	2 2
2413 32 100	Nitrate (ohne Kalium-, Natrium- und Ammoniumnitrat); Phosphinate (Hypophosphite), Phosphonate (Phosphite), Phosphate und Polyphosphate - Nitrate (ohne Kalium-, Natrium- und Ammoniumnitrat) darunter zum Absatz bestimmt	t-N t-N 1000 EUR	* 579 1 449	654 1 229	902 1 401	6 5
2413 32 200	- Phosphinate (Hypophosphite), Phosphonate (Phosphite) darunter zum Absatz bestimmt	t t 1000 EUR	* 74 74 466	50 50 411	87 87 600	3 3
2413 32 300	- Mononatriumdihydrogenphosphat und Dinatriumhydrogenphosphat darunter zum Absatz bestimmt	t-P2O5 t-P2O5 1000 EUR	* . . . .	. . . 3 960	. . . 3 781	4 4
2413 32 400	- Calciumhydrogenorthophosphat (Dicalciumphosphat) darunter zum Absatz bestimmt	t-P2O5 t-P2O5 1000 EUR	* . . . .	. . . . .	. . . . .	2 2
2413 32 500	- Trinatrium-, Kalium- und Calciumphosphate (ohne Calciumhydrogenorthophosphat), Polyphosphate (ohne Natriumtriphosphat) u.a. Phosphate darunter zum Absatz bestimmt	t-P2O5 t-P2O5 1000 EUR	* 16 340 16 340 31 037	16 637 16 637 32 860	16 405 16 405 32 457	9 9
2413 32 600	- Triammoniumphosphat darunter zum Absatz bestimmt	t t 1000 EUR	* - - -	- - -	- - -	- -
2413 32 700	- Natriumtriphosphat (Natriumtripolyphosphat) darunter zum Absatz bestimmt	t-P2O5 t-P2O5 1000 EUR	* 3 910 3 910 4 688	2 538 2 538 2 892	2 440 2 440 2 608	4 4
2413 33 103	Carbonate (ohne Ammoniumcarbonat); Peroxocarbonate (Percarbonate) - Dinatriumcarbonat (Soda) - - in Pulverform mit einer Schüttdichte von weniger als 700 g/l darunter zum Absatz bestimmt	t-Na2CO3 t-Na2CO3 1000 EUR	* 84 332 10 344	381 491 93 094 12 775	383 485 96 530 13 301	4 4
2413 33 109	- - Anderes Dinatriumcarbonat (Soda) darunter zum Absatz bestimmt	t-Na2CO3 t-Na2CO3 1000 EUR	* 273 594 36 879	280 171 36 350	310 385 270 950 35 675	10 8
2413 33 200	- Natriumhydrogencarbonat (Natriumbicarbonat) darunter zum Absatz bestimmt	t t 1000 EUR	* 20 051 4 981	20 244 5 136	22 751 5 817	6 5
2413 33 300	- Kaliumcarbonate darunter zum Absatz bestimmt	t-K2CO3 t-K2CO3 1000 EUR	* 18 644 18 644 8 427	18 228 . . 8 051	17 659 17 659 7 570	3 3
2413 33 400	- Calciumcarbonat darunter zum Absatz bestimmt	t t 1000 EUR	* 34 408 34 408 8 106	38 476 38 476 9 038	40 319 40 319 9 893	6 6
2413 33 500	- Bariumcarbonat darunter zum Absatz bestimmt	t-BaCO3 t-BaCO3 1000 EUR	* . . . .	. . . . .	. . . . .	3 3
2413 33 600	- Bleicarbonat darunter zum Absatz bestimmt	t t 1000 EUR	* - - -	- - .	- - . .	1 1
2413 33 710	- - Lithiumcarbonate darunter zum Absatz bestimmt	t t 1000 EUR	* - - -	- - . .	- - -	- -
2413 33 730	- - Strontiumcarbonat darunter zum Absatz bestimmt	t t 1000 EUR	* . . . .	. . . . .	. . . . .	3 3
2413 33 790	- - Andere Carbonate (z.B. Magnesium-, Kupfer-, Peroxocarbonate (Percarbonate)) darunter zum Absatz bestimmt	t t 1000 EUR	* . . . .	. . . . .	. . . . .	7 7
2413 41 100	Salze der Säuren der Metalloide oder Metallperoxide; Edelmetalle in kolloidem Zustand; anorganische oder organische Verbindungen der Edelmetalle, auch chemisch nicht einheitlich; Edelmetallamalgame - Aluminate darunter zum Absatz bestimmt	t t 1000 EUR	* 10 633 10 633 1 951	11 555 11 555 1 775	11 836 11 836 2 054	4 4

5 Produktion nach Güterarten - Deutschland

Melde-Nr.	Bezeichnung	Einheit	1. VJ 2002	4. VJ 2002	1. VJ 2003	1. VJ 2003 Anzahl Unternehmen
1	2	3	4	5	6	7
2413 41 200	- Zink- oder Bleichromate darunter zum Absatz bestimmt	t 1000 EUR	· ·	· ·	· ·	3 3
2413 41 300	- Chromate und Dichromate (ohne Zink- oder Bleichromate), Peroxo-chromate darunter zum Absatz bestimmt	t 1000 EUR	· 368	· ·	12 229	3 3
2413 41 400	- Manganite, Manganate und Permanganate	t 1000 EUR	· 1 056	· ·	· 500	3
2413 41 500	- Molybdate	t 1000 EUR	· ·	· ·	· ·	4
2413 41 600	- Wolframete	t 1000 EUR	· ·	· ·	· ·	2
2413 41 700	- Andere Salze der Säuren der Metalloxide oder Metallperoxide	t 1000 EUR	8 150 13 915	6 354 7 808	3 925 6 270	13
2413 41 830	- Edelmetalle in kolloidem Zustand; anorganische oder organische Verbindungen der Edelmetalle, auch chemisch nicht einheitlich; Edelmetallamalgame	t 1000 EUR	24 175	25 157	31 204	3
2413 41 850	- Silbernitrat	t 1000 EUR	· ·	· ·	· ·	·
2413 41 850	- Edelmetalle in kolloidem Zustand; andere anorganische oder organische Verbindungen der Edelmetalle, auch chemisch nicht einheitlich; Edelmetallamalgame (ohne Silbernitrat)	t 1000 EUR	119 17 458	100 15 519	116 16 874	8
2413 42 500	- Destilliertes Wasser, Leitfähig- keitswasser; andere anorganische Verbindungen, Amalgame von anderen Metallen als Edelmetallen	t 1000 EUR	34 209 2 273	49 382 2 830	41 805 4 808	13
2413 42 900	- Destilliertes Wasser, Leitfähigkeitswasser oder Wasser von gleicher Reinheit	t 1000 EUR	· ·	· ·	· ·	2
2413 51 000	- Andere anorganische Verbindungen; Amalgame von anderen Metallen als Edelmetallen	t 1000 EUR	· ·	· ·	· ·	·
2413 51 000	- Isotope (ohne radioaktive Isotope); anorganische oder organische Verbindungen dieser Isotope, auch chemisch nicht einheitlich	t 1000 EUR	· ·	· ·	· ·	·
2413 52 200	- Cyanide, Cyanidoxide und komplexe Cyanide darunter zum Absatz bestimmt	t 1000 EUR	8 968 ·	7 861 ·	9 221 8 315	6 4
2413 52 300	- Fulminate, Cyanate und Thiocyanate darunter zum Absatz bestimmt	t 1000 EUR	3 353 3 353 5 455	3 238 3 238 5 164	3 204 3 204 5 037	5 5
2413 52 400	- Silicate (einschl. handelsüblicher Silicate der Alkalimetalle) darunter zum Absatz bestimmt	t-SiO2 t-SiO2 1000 EUR	89 013 · 33 504	203 560 · 36 374	231 260 · 37 718	13 11
2413 52 500	- Borate darunter zum Absatz bestimmt	t-B2O3 t-B2O3 1000 EUR	· · ·	10 10 154	24 24 ·	3 3
2413 52 600	- Peroxoborate (Perborate) darunter zum Absatz bestimmt	t-B2O3 t-B2O3 1000 EUR	· · ·	· · ·	· · ·	2 2
2413 52 700	- Doppelsilicate oder komplexe Silicate darunter zum Absatz bestimmt	t 1000 EUR	· 6 104	· 10 088	· 9 840	6 6
2413 52 900	- Andere Salze der anorganischen Säuren oder Peroxosäuren (ohne Azide) darunter zum Absatz bestimmt	t 1000 EUR	180 717	158 567	195 951	5 5
2413 53 000	- Wasserstoffperoxid, auch mit Harnstoff verfestigt darunter zum Absatz bestimmt	t-H2O2 t-H2O2 1000 EUR	50 750 17 006	62 104 20 048	50 406 35 581 18 405	8 8
2413 54 300	- Phosphide, Carbide, Hydride, Nitri- de, Azide, Silicide und Boride darunter zum Absatz bestimmt	t 1000 EUR	· ·	· ·	· ·	· ·



## 5 Produktion nach Güterarten - Deutschland

Melde-Nr.	Bezeichnung	Einheit	1. VJ 2002	4. VJ 2002	1. VJ 2003	1. VJ 2003 Anzahl Unternehmen
1	2	3	4	5	6	7
2413 54 500	- Carbide, auch chemisch nicht einheitlich darunter zum Absatz bestimmt	t 1000 EUR	* 33 076 40 145	30 555 37 930	40 548 39 667	5 5
2413 54 700	- Hydride, Nitride, Azide, Silicide und Boride, auch chemisch nicht einheitlich	t 1000 EUR	273 11 136	345 10 709	290 9 696	6
2413 55 000	Anorganische oder organische Verbindungen der Seltenen Erden (einschl. der Lanthaniden) oder Mischungen derselben	t 1000 EUR	2 047	1 895	45 2 319	3
2413 56 000	Reffinierter Schwefel (ohne sublimierten, gefüllten und kolloiden Schwefel)	t 1000 EUR	.	.	.	1
2413 57 000	Schwefelkiesabbrände	t 1000 EUR	-	-	-	-
2413 58 500	Piezoelektrischer Quarz, auch bearbeitet, andere synthetische oder rekonstituierte Steine, roh oder nur gesägt oder grob geformt, jedoch weder aufgereiht noch montiert oder gefasst - Piezoelektrischer Quarz, auch bearbeitet	t 1000 EUR	-	-	-	-
2413 58 700	- Andere synthetische oder rekonstituierte Steine	t 1000 EUR	544	1 813 982 515	.	2
2414 11 200	Sonstige organische Grundstoffe und Chemikalien Acyclische Kohlenwasserstoffe - Acyclische Kohlenwasserstoffe, gesättigt darunter zum Absatz bestimmt	t 1000 EUR	.	.	.	4 4
2414 11 300	- Ethylen (mit einem Reinheitsgrad von mehr als 95 %) darunter zum Absatz bestimmt	t 1000 EUR	1 289 573 638 766 155 760	1 208 151 763 549 189 728	1 310 822 801 805 213 179	7 7
2414 11 400	- Propen (Propylen) (mit einem Reinheitsgrad von mehr als 90 %) darunter zum Absatz bestimmt	t 1000 EUR	913 248 558 397 106 323	908 871 638 281 144 031	983 467 646 560 153 378	11 9
2414 11 500	- Buten (Butylen) und seine Isomere (mit einem Reinheitsgrad von mehr als 90 %) darunter zum Absatz bestimmt	t 1000 EUR	313 775 159 412 54 648	292 634 166 965 62 741	314 261 181 321 69 682	7 6
2414 11 650	- Buta-1,3-dien und Isopren - - Buta-1,3-dien darunter zum Absatz bestimmt	t 1000 EUR	254 672 212 719 44 942	284 480 .	289 236 .	6 6
2414 11 670	- - Isopren (mit einem Reinheitsgrad von mehr als 95 %) darunter zum Absatz bestimmt	t 1000 EUR	-	-	-	-
2414 11 900	- Andere ungesättigte acyclische Kohlenwasserstoffe darunter zum Absatz bestimmt	t 1000 EUR	43 292 15 129	39 692 17 981	42 644 16 625	11 10
2414 12 130	Cyclische Kohlenwasserstoffe - Alicyclische Kohlenwasserstoffe - - Cyclohexan darunter zum Absatz bestimmt	t 1000 EUR	61 838 .	42 736 .	54 133 .	4 3
2414 12 150	- - Andere alicyclische Kohlenwasserstoffe darunter zum Absatz bestimmt	t 1000 EUR	6 659 7 515	9 520 14 436	10 761 13 948	8 8
2414 12 230	- Benzol, Toluol, mit einem Reinheitsgrad von 95 % oder mehr - - Benzol darunter zum Absatz bestimmt	t 1000 EUR	578 369 383 811 96 694	544 025 408 287 123 350	560 803 408 230 149 519	11 8
2414 12 250	- - Toluol darunter zum Absatz bestimmt	t 1000 EUR	156 492 26 009	169 013 32 763	176 547 40 276	9 7
2414 12 430	- Xylole, mit einem Reinheitsgrad von 95 % oder mehr - - o-Xylol darunter zum Absatz bestimmt	t 1000 EUR	57 281 6 998	56 314 7 630	51 899 5 435	5 4
2414 12 450	- - p-Xylol darunter zum Absatz bestimmt	t 1000 EUR	78 677 .	66 433 9 583	70 204 .	4 4
2414 12 470	- - m-Xylol und Xylol-Isomerenmischungen darunter zum Absatz bestimmt	t 1000 EUR	14 829 14 829 5 598	13 169 13 169 5 026	14 288 14 288 5 769	5 5
2414 12 500	- Styrol darunter zum Absatz bestimmt	t 1000 EUR	224 625 60 377 28 514	255 689 .	310 346 46 099	3 3

5 Produktion nach Güterarten - Deutschland

Melde-Nr.	Bezeichnung	Einheit	1. VJ 2002	4. VJ 2002	1. VJ 2003	1. VJ 2003 Anzahl Unternehmen
1	2	3	4	5	6	7
2414 12 600	- Ethylbenzol darunter zum Absatz bestimmt	t 1000 EUR	188 917 7 965	185 717 9 410	221 838 7 751	3 3
2414 12 700	- Cumol darunter zum Absatz bestimmt	t 1000 EUR	212 422 27 101	228 411 11 017	252 237 11 852	3 3
2414 12 800	- Naphthalin und Anthracen (Naphthalin mit einem Erstarrungspunkt von mindestens 79,4 Grad C; Anthracen, mit einem Reinheitsgrad von 90 % oder mehr) darunter zum Absatz bestimmt	t 1000 EUR	.	.	.	2 2
2414 12 900	- Biphenyl und Terphenyle; andere aromatische Kohlenwasserstoffe darunter zum Absatz bestimmt	t 1000 EUR	46 776 16 939	41 645 18 910	79 312 21 129	14 13
2414 13 130	- Chlorderivate der acyclischen Kohlenwasserstoffe - Chlormethan (Methylchlorid) und Chlorethan (Ethylchlorid), Dichlormethan (Methylenchlorid) - Chlormethan (Methylchlorid) und Chlorethan (Ethylchlorid) darunter zum Absatz bestimmt	t 1000 EUR	45 452 31 401 12 940	44 918 40 588 9 850	48 222 42 718 8 559	5 5
2414 13 150	- - Dichlormethan (Methylenchlorid) darunter zum Absatz bestimmt	t 1000 EUR	20 900 5 219	22 210 6 837	21 567 5 838	5 5
2414 13 230	- - Chloroform (Trichlormethan), Kohlenstofftetrachlorid (Tetrachlorkohlenstoff) darunter zum Absatz bestimmt	t 1000 EUR	15 797 15 797 6 781	14 572 14 572 3 985	18 883 18 883 3 778	5 5
2414 13 250	- - Kohlenstofftetrachlorid (Tetrachlorkohlenstoff) darunter zum Absatz bestimmt	t 1000 EUR	.	.	.	2 2
2414 13 530	- - Andere gesättigte Chlorderivate der acyclischen Kohlenwasserstoffe - 1,2-Dichlorethan (Ethylendichlorid) darunter zum Absatz bestimmt	t 1000 EUR	740 266 84 629 14 433	808 566 200 102 33 541	800 289 244 907 33 510	8 4
2414 13 570	- - Andere gesättigte Chlorderivate der acyclischen Kohlenwasserstoffe, s.n.g. darunter zum Absatz bestimmt	t 1000 EUR	2 287 .	2 191 3 934	2 737 5 509	4 3
2414 13 710	- - ungesättigte Chlorderivate der acyclischen Kohlenwasserstoffe - Vinylchlorid (Chlorethylen) darunter zum Absatz bestimmt	t 1000 EUR	516 907 221 086 70 179	551 873 234 270 84 925	529 889 236 594 78 992	6 6
2414 13 730	- - Trichlorethylen darunter zum Absatz bestimmt	t 1000 EUR	.	.	.	3 3
2414 13 750	- - Tetrachlorethylen (Perchlorethylen) darunter zum Absatz bestimmt	t 1000 EUR	.	.	.	3 3
2414 13 790	- - Andere ungesättigte Chlorderivate der acyclischen Kohlenwasserstoffe darunter zum Absatz bestimmt	t 1000 EUR	76 168 .	72 010 .	65 674 .	3 2
2414 14 500	- Sulfo-, Nitro- oder Nitrosoderivate der Kohlenwasserstoffe, auch halogeniert - nur Sulfogruppen enthaltende Derivate der Kohlenwasserstoffe, ihre Salze und ihre Ethylester darunter zum Absatz bestimmt	t 1000 EUR	2 555 3 117	2 779 3 313	3 653 3 978	8 8
2414 14 700	- nur Nitro- oder nur Nitrosogruppen enthaltende Derivate der Kohlenwasserstoffe darunter zum Absatz bestimmt	t 1000 EUR	.	.	.	2 2
2414 14 900	- Andere Sulfo-, Nitro- oder Nitrosoderivate der Kohlenwasserstoffe, auch halogeniert darunter zum Absatz bestimmt	t 1000 EUR	6 044 11 949	6 300 9 786	5 581 10 824	9 9
2414 15 100	- Andere Halogenderivate der Kohlenwasserstoffe (ohne Sulfo-, Nitro- oder Nitrosoderivate) - Fluor-, Brom- oder Jodderivate der acyclischen Kohlenwasserstoffe	t 1000 EUR	4 095 24 221	4 454 25 657	27 338	4

5 Produktion nach Güterarten - Deutschland

Melde-Nr.	Bezeichnung	Einheit	1. VJ 2002	4. VJ 2002	1. VJ 2003	1. VJ 2003 Anzahl Unternehmen
1	2	3	4	5	6	7
2414 15 300	- Halogenderivate der acyclischen Kohlenwasserstoffe mit zwei oder mehr verschiedenen Halogenen	t 1000 EUR	8 384 .	7 667 .	8 355 .	4
2414 15 530	- Halogenderivate der alicyclischen Kohlenwasserstoffe - 1,2,3,4,5,6-Hexachlorcyclohexan	t 1000 EUR	- -	- -	- -	-
2414 15 590	- - Andere Halogenderivate der alicyclischen Kohlenwasserstoffe (ohne 1,2,3,4,5,6-Hexachlorcyclohexan)	t 1000 EUR	732 .	. .	1 733 .	4
2414 15 730	- Halogenderivate der aromatischen Kohlenwasserstoffe - - Chlorbenzol, o-Dichlorbenzol und p-Dichlorbenzol	t 1000 EUR	. .	. .	. .	2
2414 15 750	- - Hexachlorbenzol und ODT (1,1,1-Trichlor-2,2-bis (p-chlorphenyl)-ethan)	t 1000 EUR	- -	- -	- -	-
2414 15 790	- - Andere Halogenderivate der aromatischen Kohlenwasserstoffe	t 1000 EUR	25 591 .	31 720 .	31 826 .	7
2414 21 000	Technische Fettalkohole darunter zum Absatz bestimmt	t 1000 EUR	48 149 .	49 785 .	51 234 .	7 7
2414 22 100	Acyclische einwertige Alkohole - Methanol (Methylalkohol) darunter zum Absatz bestimmt	t 1000 EUR	494 695 313 156 29 975	417 579 226 968 30 044	525 007 310 295 51 563	10 10
2414 22 200	- Propan-1-ol (Propylalkohol) und Propan-2-ol (Isopropylalkohol) darunter zum Absatz bestimmt	t 1000 EUR	. . .	. . .	. . .	9 9
2414 22 300	- Butan-1-ol (n-Butylalkohol) darunter zum Absatz bestimmt	t 1000 EUR	127 942 .	131 275 .	133 613 .	6 5
2414 22 400	- Andere Butanole darunter zum Absatz bestimmt	t 1000 EUR	22 984 .	23 730 .	25 999 .	4 4
2414 22 500	- Pentanol (Amylalkohol) und seine Isomere darunter zum Absatz bestimmt	t 1000 EUR	3 828 .	3 790 .	3 539 .	4 4
2414 22 630	- Octanol und seine Isomere und andere einwertige gesättigte Alkohole - - Octanol (Octylalkohol) und seine Isomere darunter zum Absatz bestimmt	t 1000 EUR	127 388 64 200 35 196	91 074 37 564 25 397	98 904 44 417 28 479	7 6
2414 22 690	- - Andere einwertige gesättigte Alkohole (z.B. Lauryl-, Cetyl- und Stearylalkohol) darunter zum Absatz bestimmt	t 1000 EUR	66 136 .	64 776 .	74 322 .	10 9
2414 22 730	- Einwertige ungesättigte Alkohole - - Acyclische Terpenalkohole (z.B. Geraniol, Citronellol, Linalool, Rhodinol, Nerol) darunter zum Absatz bestimmt	t 1000 EUR	. 640 5 602	. . 8 375	. . 7 547	3 3
2414 22 750	- - Andere einwertige ungesättigte Alkohole (z.B. Allylalkohol) darunter zum Absatz bestimmt	t 1000 EUR	. . .	. . .	. . .	4 4
2414 23 100	Zwei- u.s. mehrwertige Alkohole; Halogen-, Sulfo-, Nitro- oder Nitrosoderivate der acyclischen Alkohole - Ethylenglykol (Ethandiol) darunter zum Absatz bestimmt	t 1000 EUR	58 773 .	77 528 .	58 135 .	4 4
2414 23 200	- Propylenglykol (Propan-1,2-diol) darunter zum Absatz bestimmt	t 1000 EUR	79 022 .	77 247 .	79 432 .	4 4
2414 23 330	- - Andere acyclische zwei- und mehrwertige Alkohole - - D-Glucitol (Sorbit), chemisch einheitlich darunter zum Absatz bestimmt	t 1000 EUR	15 478 .	15 865 .	19 574 .	4 4
2414 23 390	- - Andere acyclische zwei- und mehrwertige Alkohole (z.B. Hexylenglykol, Trimethylolpropan, Pentaerythrit, Mannit) darunter zum Absatz bestimmt	t 1000 EUR	179 150 93 078 107 345	177 976 89 205 105 724	182 720 87 757 103 784	12 12
2414 23 500	- Halogen-, Sulfo-, Nitro- oder Nitrosoderivate der acyclischen Alkohole darunter zum Absatz bestimmt	t 1000 EUR	1 086 .	914 .	884 .	7 7

5 Produktion nach Güterarten - Deutschland

Melde-Nr.	Bezeichnung	Einheit	1. VJ 2002	4. VJ 2002	1. VJ 2003	1. VJ 2003 Anzahl Unternehmen
1	2	3	4	5	6	7
2414 23 730	- Cyclische Alkohole, ihre Halogen-, Sulfo-, Nitro- o. Nitrosoderivate - - Alicyclische Alkohole, ihre Halogen-, Sulfo-, Nitro- oder Nitrosoderivate darunter zum Absatz bestimmt	t t 1000 EUR	* 49 277 31 695	60 443 9 060 29 887	59 532 6 242 30 333	13 13
2414 23 750	- - Aromatische Alkohole, ihre Halogen-, Sulfo-, Nitro- oder Nitrosoderivate darunter zum Absatz bestimmt	t t 1000 EUR	* . 5 609	. . .	. . .	5 5
2414 24 150	Phenole, Phenolalkohole, ihre Halogen-, Sulfo-, Nitro- oder Nitrosoderivate - einwertige Phenole - - Phenol (Hydroxybenzol) und seine Salze, mit einem Reinheitsgrad von 90 % oder mehr darunter zum Absatz bestimmt	t t 1000 EUR	* 201 264 .	190 943 . .	194 151 . .	4 4
2414 24 170	- - Kresole und ihre Salze, mit einem Reinheitsgrad von 95 % oder mehr darunter zum Absatz bestimmt	t t 1000 EUR	* . .	. . .	. . .	2 2
2414 24 190	- - Andere einwertige Phenole und ihre Salze (z.B. Octylphenol, Nonylphenol, Xylenole, Naphthole), mit einem Reinheitsgrad von 90 % oder mehr darunter zum Absatz bestimmt	t t 1000 EUR	* 33 316 16 205 34 170	28 978 15 212 31 404	32 690 15 926 32 684	12 12
2414 24 330	- Mehrwertige Phenole, Phenolalkohole - - 4,4'-Isopropylidendiphenol (Bisphenol A, Diphenylolpropan) und seine Salze darunter zum Absatz bestimmt	t t 1000 EUR	* 165 229 20 329	144 164 . 21 092	168 960 . 21 698	6 6
2414 24 390	- - Andere mehrwertige Phenole und ihre Salze (z.B. Resorcin, Hydrochinon); Phenolalkohole darunter zum Absatz bestimmt	t t 1000 EUR	* 2 964 2 851	3 356 1 723	3 456 .	3 3
2414 24 530	- Halogen-, Sulfo-, Nitro- oder Nitrosoderivate der Phenole oder Phenolalkohole - - nur Halogengruppen enthaltende Phenol- und Phenolalkoholderivate und ihre Salze darunter zum Absatz bestimmt	t t 1000 EUR	* . .	. . 2 259	. . .	3 3
2414 24 550	- - nur Sulfogruppen enthaltende Derivate der Phenole oder Phenolalkohole, ihre Salze und Ester darunter zum Absatz bestimmt	t t 1000 EUR	* . .	. . 316	. . 274	3 3
2414 24 590	- - Andere Halogen-, Sulfo-, Nitro- oder Nitrosoderivate der Phenole oder Phenolalkohole darunter zum Absatz bestimmt	t t 1000 EUR	* 147 283	318 1 264	291 1 712	5 5
2414 31 200	Technische einbasische Fettsäuren, saure Öle aus der Refination - Stearinsäure darunter zum Absatz bestimmt	t t 1000 EUR	* 14 298 14 298 9 743	17 901 17 901 11 271	13 113 13 113 8 715	3 3
2414 31 300	- Ölsäure darunter zum Absatz bestimmt	t t 1000 EUR	* 934 645	863 487	1 260 1 017	3 3
2414 31 500	- Tallölfettsäuren darunter zum Absatz bestimmt	t t 1000 EUR	* . .	. . .	. . .	1 1
2414 31 950	- - Destillierte Fettsäuren darunter zum Absatz bestimmt	t t 1000 EUR	* 51 688 51 688 32 162	71 028 . 37 789	76 679 76 679 46 122	8 8
2414 31 970	- - Andere technische einbasische Fettsäuren, nicht destilliert darunter zum Absatz bestimmt	t t 1000 EUR	* 3 590 1 260	7 384 1 330	5 171 1 640	9 8
2414 32 150	Gesättigte acyclische einbasische Carbonsäuren und ihre Anhydride, Halogenide, Peroxide und Peroxysäuren; ihre Halogen-, Sulfo-, Nitro- oder Nitrosoderivate - Ester der Essigsäure - - Ethylacetat darunter zum Absatz bestimmt	t t 1000 EUR	* 549 58	92 92 148	. . 115	4 4

5 Produktion nach Güterarten - Deutschland

Melde-Nr.	Bezeichnung	Einheit	1. VJ 2002	4. VJ 2002	1. VJ 2003	1. VJ 2003 Anzahl Unternehmen
1	2	3	4	5	6	7
2414 32 170	- - Vinylacetat darunter zum Absatz bestimmt	t t 1000 EUR	* 78 019 .	86 026 . .	88 847 . .	3 2
2414 32 190	- - Andere Ester der Essigsäure (z.B. n-Butylacetat, Isobutylacetat, 2-Ethoxyethylacetat) darunter zum Absatz bestimmt	t t 1000 EUR	* 57 940 40 150	65 707 . 49 591	64 679 . 49 301	17 17
2414 32 200	- Mono-, Di- oder Trichloressigsäure, Propionsäure, Buttersäuren, Valeriansäuren, ihre Salze und Ester darunter zum Absatz bestimmt	t t 1000 EUR	* 48 896 40 494 40 474	53 448 42 682 37 625	53 228 . 39 397	11 11
2414 32 350	- Palmitinsäure, ihr Salze und Ester - Palmitinsäure darunter zum Absatz bestimmt	t t 1000 EUR	* . . .	. . .	. . .	1 1
2414 32 370	- - Salze und Ester der Palmitinsäure darunter zum Absatz bestimmt	t t 1000 EUR	* 364 594	. . .	. . .	2 2
2414 32 430	- Stearinsäure, ihre Salze und Ester - Salze der Stearinsäure darunter zum Absatz bestimmt	t t 1000 EUR	* 77 77 157	. . .	. . .	2 2
2414 32 450	- - Stearinsäure darunter zum Absatz bestimmt	t t 1000 EUR	* . . .	. . .	. . .	2 2
2414 32 470	- - Ester der Stearinsäure darunter zum Absatz bestimmt	t t 1000 EUR	* 5 441 10 732	4 889 . 9 558	4 867 . 9 357	7 7
2414 32 530	- Ameisensäure, ihre Salze und Ester - Ameisensäure darunter zum Absatz bestimmt	t t 1000 EUR	* . . .	. . .	. . .	3 3
2414 32 550	- - Salze und Ester der Ameisensäure darunter zum Absatz bestimmt	t t 1000 EUR	* 100 466 7 237	82 710 . 7 650	89 882 . 7 684	10 10
2414 32 710	- Essigsäure und ihre Salze; Essigsäureanhydrid - Essigsäure darunter zum Absatz bestimmt	t t 1000 EUR	* 32 107 2 438 1 264	40 902 2 744 1 251	33 557 2 001 929	9 8
2414 32 730	- - Natriumacetat darunter zum Absatz bestimmt	t t 1000 EUR	* 1 906 1 906 2 225	1 748 . 2 069	1 666 . 2 252	5 4
2414 32 750	- - Cobaltacetate darunter zum Absatz bestimmt	t t 1000 EUR	* - - .	- - .	- - .	1 1
2414 32 770	- - Essigsäureanhydrid darunter zum Absatz bestimmt	t t 1000 EUR	* - - .	- - .	. . .	1 1
2414 32 790	- - Andere Salze der Essigsäure darunter zum Absatz bestimmt	t t 1000 EUR	* 643 643 1 403	. . 1 690	. . 2 154	5 5
2414 32 805	- - Laurinsäure, ihre Salze und Ester darunter zum Absatz bestimmt	t t 1000 EUR	* 998 998 1 006	613 613 1 075	1 300 1 300 1 728	4 4
2414 32 807	- - Andere gesättigte acyclische einbasische Carbonsäuren, ihre Salze und Ester (ohne Laurinsäure u.ä.) darunter zum Absatz bestimmt	t t 1000 EUR	* 29 391 27 088 58 808	29 519 25 769 53 899	27 897 24 878 51 127	19 19
2414 33 100	Ungesättigte acyclische Carbonsäuren, alicyclische Carbonsäuren, aromatische einbasische Carbonsäuren und ihre Anhydride, Halogenide, Peroxide und Peroxysäuren; ihre HSN-Derivate - ungesättigte acyclische sowie alicyclische einbasische Carbonsäuren und ihre Anhydride, Halogenide, Peroxide und Peroxysäuren; ihre HSN-Derivate (z.B. Acrylsäure, Sorbinsäure), a.n.g. darunter zum Absatz bestimmt	t t 1000 EUR	* 103 869 65 152	134 617 . 64 103	112 272 . 62 571	18 18
2414 33 200	- Ester der Acrylsäure darunter zum Absatz bestimmt	t t 1000 EUR	* 44 719 42 208	46 268 . .	41 714 . .	4 3

## 5 Produktion nach Güterarten - Deutschland

Melde-Nr.	Bezeichnung	Einheit	1. VJ 2002	4. VJ 2002	1. VJ 2003	1. VJ 2003 Anzahl Unternehmen
1	2	3	4	5	6	7
2414 33 300	- Methacrylsäure und ihre Salze darunter zum Absatz bestimmt	t 1000 EUR	* .	. .	. .	2 2
2414 33 400	- Ester der Methacrylsäure darunter zum Absatz bestimmt	t 1000 EUR	* .	. .	. .	3 3
2414 33 500	- Ölsäure, Linolsäure oder Linolensäure, ihre Salze und Ester darunter zum Absatz bestimmt	t 1000 EUR	* 229 229 434	193 193 340	269 269 539	3 3
2414 33 630	- Benzoesäure, Phenyllessigsäure, ihre Salze und Ester; Benzoylper- oxid und Benzoylchlorid - Benzoesäure, ihre Salze und Ester darunter zum Absatz bestimmt	t 1000 EUR	* 485 485 1 497	515 515 1 557	1 986 1 986 7 494	7 7
2414 33 650	- Benzoylperoxid und Benzoylchlorid darunter zum Absatz bestimmt	t 1000 EUR	* 6 725 9 585	8 209 8 152	6 309 8 025	4 4
2414 33 670	- Phenyllessigsäure, ihre Salze und Ester darunter zum Absatz bestimmt	t 1000 EUR	* 15 15 200	11 .	. .	2 2
2414 33 700	- Andere aromatische einbasische Carbonsäuren, ihre Anhydride, Halogenide, Peroxide, Peroxysäuren und ihre Derivate darunter zum Absatz bestimmt	t 1000 EUR	* 1 347 5 554	909 5 802	1 696 8 263	13 12
2414 33 830	- Acyclische und alicyclische mehr- basische Carbonsäuren und ihre Anhydride, Halogenide, Peroxide und Peroxysäuren; ihre Halogen-, Sulfo-, Nitro- oder Nitroso- derivate - Acyclische und alicyclische mehrbasische Carbonsäuren und ihre Anhydride, Halogenide, Peroxide und Peroxysäuren (ohne Adipinsäure sowie Maleinsäureanhydrid); ihre HSNN-Derivate darunter zum Absatz bestimmt	t 1000 EUR	* 6 107 9 256	5 194 8 278	5 385 8 049	19 18
2414 33 850	- Adipinsäure, ihre Salze und Ester darunter zum Absatz bestimmt	t 1000 EUR	* 96 300 .	106 667 53 303	102 153 60 804	10 10
2414 33 870	- Maleinsäureanhydrid darunter zum Absatz bestimmt	t 1000 EUR	* . .	. .	. .	1 .
2414 34 130	- Dibutylorthophthalate, Diäthylorthophthalate - Dibutylorthophthalate darunter zum Absatz bestimmt	t 1000 EUR	* . .	. .	. .	2 2
2414 34 150	- Diäthylorthophthalate darunter zum Absatz bestimmt	t 1000 EUR	* 41 479 25 268	. .	27 921 16 031	3 3
2414 34 230	- Dinonyl- oder Didecylorthophthalate, andere Ester der Orthophthal- säure - Dinonyl- oder Didecylorthophthalate darunter zum Absatz bestimmt	t 1000 EUR	* . .	. .	. .	2 2
2414 34 250	- Andere Ester der Orthophthalsäure darunter zum Absatz bestimmt	t 1000 EUR	* 36 291 25 569	30 375 19 840	. .	4 4
2414 34 330	- Phthalsäureanhydrid, Terephthal- säure und ihre Salze - Phthalsäureanhydrid darunter zum Absatz bestimmt	t 1000 EUR	* 72 682 6 782	64 619 7 165	72 634 7 419	3 3
2414 34 350	- Terephthalsäure und ihre Salze darunter zum Absatz bestimmt	t 1000 EUR	* . .	. .	. .	2 2
2414 34 430	- Andere aromatische mehrbasische Carbonsäuren und ihre Anhydride, Halogenide, Peroxide und Peroxy- säuren; ihre Halogen-, Sulfo-, Nitro- oder Nitrosoderivate - Dimethylterephthalat darunter zum Absatz bestimmt	t 1000 EUR	* 157 747 .	176 943 .	166 501 .	3 3

## 5 Produktion nach Güterarten - Deutschland

Melde-Nr.	Bezeichnung	Einheit	1. VJ 2002	4. VJ 2002	1. VJ 2003	1. VJ 2003 Anzahl Unternehmen
1	2	3	4	5	6	7
2414 34 450	- - Andere aromatische mehrbasische Carbonsäuren und ihre Anhydride, Halogenide, Peroxide und Peroxysäuren; ihre Halogen-, Sulfo-, Nitro- oder Nitrosoderivate darunter zum Absatz bestimmt	t t 1000 EUR	* . 6 281	. 1 324 3 496	2 305 6 407	7 7
2414 34 730	- Carbonsäuren mit zusätzlichen Sauerstofffunktionen und ihre Anhydride, Halogenide, Peroxide u. Peroxysäuren (ohne Salicylsäure und O-Acetylsalicylsäure); ihre HSN-Derivate - Citronensäure, ihre Salze und Ester darunter zum Absatz bestimmt	t t 1000 EUR	* 7 930 15 911	6 065 11 841	. 14 589	9 9
2414 34 750	- - Carbonsäuren mit zusätzlichen Sauerstofffunktionen und ihre Anhydride, Halogenide, Peroxide u. Peroxysäuren (ohne Salicylsäure/O-Acetylsalicyl- und Citronensäure); ihre HSN-Derivate darunter zum Absatz bestimmt	t t 1000 EUR	* 16 206 12 497 34 853	19 731 13 426 39 379	13 624 10 449 31 566	22 21
2414 41 130	Verbindungen mit Aminofunktion - Acyclische Monoamine und ihre Derivate; Salze dieser Erzeugnisse - - Mono-, Di- und Trimethylamin und ihre Salze darunter zum Absatz bestimmt	t t 1000 EUR	* . . .	. . .	. . .	2 2
2414 41 150	- - Diethylamin und seine Salze darunter zum Absatz bestimmt	t t 1000 EUR	* . .	. .	. .	1 1
2414 41 170	- - Andere acyclische Monoamine und ihre Derivate; Salze dieser Erzeugnisse darunter zum Absatz bestimmt	t t 1000 EUR	* 16 338 13 430 29 672	14 723 12 015 26 845	17 685 15 064 32 258	14 12
2414 41 230	- Acyclische Polyamine und ihre Derivate; Salze dieser Erzeugnisse - - Ethylendiamin und seine Salze darunter zum Absatz bestimmt	t t 1000 EUR	* . . .	. . .	. . .	2 2
2414 41 250	- - Hexamethyldiamin und seine Salze darunter zum Absatz bestimmt	t t 1000 EUR	* . .	. .	. .	2 1
2414 41 270	- - Andere acyclische Polyamine und ihre Derivate; Salze dieser Erzeugnisse darunter zum Absatz bestimmt	t t 1000 EUR	* 13 182 22 088	14 708 23 469	16 252 28 582	12 11
2414 41 300	- Alicyclische Mono- oder Polyamine und ihre Derivate; Salze dieser Erzeugnisse darunter zum Absatz bestimmt	t t 1000 EUR	* 15 107 29 824	13 743 32 127	13 719 34 182	10 10
2414 41 510	- Aromatische Monoamine und ihre Derivate; Salze dieser Erzeugnisse - - Anilin und seine Salze darunter zum Absatz bestimmt	t t 1000 EUR	* . . .	. . .	. . .	2 2
2414 41 530	- - Anilinderivate und ihre Salze darunter zum Absatz bestimmt	t t 1000 EUR	* 12 707 19 835	11 578 17 367	13 541 22 543	7 6
2414 41 550	- - Toluidine und ihre Derivate; Salze dieser Erzeugnisse darunter zum Absatz bestimmt	t t 1000 EUR	* . .	. .	. .	3 3
2414 41 570	- - Andere aromatische Monoamine und ihre Derivate; Salze dieser Erzeugnisse (z.B. Diphenylamin, Naphthylamine, Xylidine) darunter zum Absatz bestimmt	t t 1000 EUR	* 3 477 8 937	2 794 1 044 6 893	3 188 1 626 9 353	9 8
2414 41 700	- Aromatische Polyamine und ihre Derivate; Salze dieser Erzeugnisse darunter zum Absatz bestimmt	t t 1000 EUR	* . .	. .	1 732 8 021	11 10
2414 42 330	Amine mit Sauerstofffunktionen (ohne Lysin und seine Ester und Salze dieser Erzeugnisse; Glutaminsäure und ihre Salze) - Aminoalkohole, ihre Ether und Ester (ohne solche mit unterschiedlichen Sauerstofffunktionen), Salze dieser Erzeugnisse - - Monoethanolamin und seine Salze darunter zum Absatz bestimmt	t t 1000 EUR	* 14 287 10 167	. 8 372 6 967	. .	5 5

## 5 Produktion nach Güterarten - Deutschland

Melde-Nr.	Bezeichnung	Einheit	1. VJ 2002	4. VJ 2002	1. VJ 2003	1. VJ 2003 Anzahl Unternehmen
1	2	3	4	5	6	7
2414 42 350	- - Diethanolamin und seine Salze darunter zum Absatz bestimmt	t 1000 EUR	. .	7 130 5 804	. .	2 2
2414 42 370	- - Triethanolamin und seine Salze darunter zum Absatz bestimmt	t 1000 EUR	9 059 9 096	. .	. .	2 2
2414 42 390	- - Andere Aminoalkohole, ihre Ether und Ester (ohne solche mit unterschiedlichen Sauerstofffunktionen); Salze dieser Erzeugnisse darunter zum Absatz bestimmt	t 1000 EUR	19 704 16 170 34 752	12 789 9 439 23 822	15 146 11 069 25 828	14 12
2414 42 900	- - Andere Amine mit Sauerstofffunktionen (ohne Lysin und seine Ester und Salze dieser Erzeugnisse; Glutaminsäure und ihre Salze) (z.B. Anisidine, Phenetidine, Glycin, 2-Aminobenzoessäure) darunter zum Absatz bestimmt	t 1000 EUR	41 462 40 040 97 904	23 031 21 792 80 318	22 106 20 645 81 920	20 19
2414 43 100	Ureine, Imide, Imine und ihre Derivate; Salze dieser Erzeugnisse; Verbindungen mit Nitrilfunktion - Ureine und ihre Derivate; Salze dieser Erzeugnisse darunter zum Absatz bestimmt	t 1000 EUR	. . .	2 903 708 10 811	3 249 . 10 256	5 4
2414 43 200	- Saccharin und seine Salze darunter zum Absatz bestimmt	t 1000 EUR	- .	- .	- .	- .
2414 43 300	- - Andere Imide und ihre Derivate; Salze dieser Erzeugnisse darunter zum Absatz bestimmt	t 1000 EUR	. 2 040	331 1 533	. 2 823	4 4
2414 43 400	- Imine und ihre Derivate; Salze dieser Erzeugnisse darunter zum Absatz bestimmt	t 1000 EUR	1 450 10 855	1 265 7 295	1 762 10 240	6 6
2414 43 500	- Acrylnitril darunter zum Absatz bestimmt	t 1000 EUR	93 404 .	. .	. .	3 1
2414 43 600	- 1-Cyanoguanidin (Dicyandiamid) darunter zum Absatz bestimmt	t 1000 EUR	. .	. .	. .	3 3
2414 43 700	- - Andere Verbindungen mit Nitrilfunktion darunter zum Absatz bestimmt	t 1000 EUR	6 529 3 600 33 019	12 852 3 480 24 329	12 660 . 32 879	8 8
2414 44 200	Diazo-, Azo- oder Azoxyverbindungen, organische Derivate des Hydrazins oder des Hydroxylamins, Verbindungen mit anderen Stickstofffunktionen - Diazo-, Azo- oder Azoxyverbindungen darunter zum Absatz bestimmt	t 1000 EUR	. 112	14 222	. .	3 2
2414 44 300	- Organische Derivate des Hydrazins oder des Hydroxylamins darunter zum Absatz bestimmt	t 1000 EUR	. 707 17 983	6 493 782 14 163	4 940 650 23 577	11 10
2414 44 500	- Isocyanate darunter zum Absatz bestimmt	t 1000 EUR	213 005 177 925	94 578 .	105 779 .	6 5
2414 44 900	- - Andere Verbindungen mit anderen Stickstofffunktionen darunter zum Absatz bestimmt	t 1000 EUR	1 203 9 871	1 553 1 319 10 216	1 891 . 14 104	4 3
2414 51 350	Organische Thioverbindungen u.a. organisch-anorganische Verbindungen - Organische Thioverbindungen - - Dithiocarbonate, Thiocarbamate, Dithiocarbamate, Thiurammono-, -di- oder -tetrasulfide darunter zum Absatz bestimmt	t 1000 EUR	238 238 1 421	256 256 925	358 358 2 043	4 4
2414 51 370	- - Methionin darunter zum Absatz bestimmt	t 1000 EUR	. .	. .	. .	1 1
2414 51 390	- - Andere organische Thioverbindungen darunter zum Absatz bestimmt	t 1000 EUR	18 448 56 173	16 719 12 235 47 501	38 418 22 776 59 862	19 18
2414 51 500	- - Andere organisch-anorganische Verbindungen darunter zum Absatz bestimmt	t 1000 EUR	33 594 27 316 104 687	32 935 26 746 92 992	36 279 28 922 104 350	26 25



## 5 Produktion nach Güterarten - Deutschland

Melde-Nr.	Bezeichnung	Einheit	1. VJ 2002	4. VJ 2002	1. VJ 2003	1. VJ 2003 Anzahl Unternehmen
1	2	3	4	5	6	7
2414 52 100	Heterocyclische Verbindungen, a.n.g. - Heterocyclische Verbindungen, nur mit Sauerstoff als Heteroatom(e)(einschl. Cumarin, Methyl- u. Ethylcumarine, oh. andere Lactone)(z.B. Tetrahydrofuran, Furfuraldehyd, Furfurylalkohol, Cumaron, Saïrol) darunter zum Absatz bestimmt	t t 1000 EUR	* 11 661 3 515 36 195	. 2 476 33 217	. 3 092 31 651	14 14
2414 52 300	- Andere heterocyclische Verbindungen, die einen nichtkondensierten Imidazolring (auch hydriert) in der Struktur enthalten (ohne Hydantoin) darunter zum Absatz bestimmt	t t 1000 EUR	* 2 169 1 592 17 229	2 514 1 818 18 244	2 915 2 155 19 757	10 10
2414 52 500	- Verbindungen mit nichtkondensiertem Pyridinring, Chinolin- oder Isochinolinringsystem (alle auch hydriert); Lactame (ohne 6-Hexalactam) u.a. heterocyclische Verbindungen, nur mit Stickstoff als Heteroatom(e) darunter zum Absatz bestimmt	t t 1000 EUR	* 28 375 11 887 306 971	26 901 11 761 302 660	31 938 13 467 407 467	25 25
2414 52 600	- Melamin darunter zum Absatz bestimmt	t t 1000 EUR	* . . . .	. . . . . .	. . . . . .	5 4
2414 52 700	- 6-Hexanlactam (epsilon-Caprolactam) darunter zum Absatz bestimmt	t t 1000 EUR	* . . . .	. . . . . .	. . . . . .	2 2
2414 52 900	- Andere heterocyclische Verbindungen mit nichtkondensiertem Thiazolring (auch hydriert), Benzothiazolringsystem (auch hydriert) und anderen Ringen (z.B. Thiophen, Monothiamonoazepine, Monothiole) darunter zum Absatz bestimmt	t t 1000 EUR	* 12 386 8 585 64 007	9 578 6 355 62 587	13 593 9 919 76 597	19 19
2414 53 500	Ester der anorganischen Säuren, ihre Salze und ihre Halogen-, Sulfo-, Nitro- oder Nitrosoderivate - Ester der Phosphorsäuren und ihre Salze (einschl. Lactophosphaten); ihre Halogen-, Sulfo-, Nitro- oder Nitrosoderivate darunter zum Absatz bestimmt	t t 1000 EUR	* 13 936 22 186	16 252 26 200	18 603 30 351	10 10
2414 53 750	- Ester der anderen Mineralsäuren (ohne Ester der Halogenwasser- stoffsäuren) und ihre Salze; ihre Halogen-, Sulfo-, Nitro- oder Nitrosoderivate - - Thiophosphorsäureester (Phosphorothioate) und ihre Salze; ihre Halogen-, Sulfo-, Nitro- oder Nitrosoderivate darunter zum Absatz bestimmt	t t 1000 EUR	* . . . .	. . . . . .	. . . . . .	2 1
2414 53 790	- - Ester der anderen Mineralsäuren (ohne Ester der Halogenwasserstoffsäuren und ohne Thiophosphorsäureester), ihre Salze und Derivate darunter zum Absatz bestimmt	t t 1000 EUR	* 18 814 13 494 28 378	18 567 13 648 29 089	21 694 16 030 34 101	13 13
2414 61 110	Verbindungen mit Aldehydfunktion; ihre Halogen-, Sulfo-, Nitro- oder Nitrosoderivate - Acyclische Aldehyde ohne andere Sauerstofffunktionen - - Methanal (Formaldehyd) darunter zum Absatz bestimmt	t t 1000 EUR	* 307 732 22 787 5 282	329 826 35 389 8 353	330 518 21 516 6 481	10 9
2414 61 130	- - Ethanal (Acetaldehyd) darunter zum Absatz bestimmt	t t 1000 EUR	* . . . .	. . . . . .	. . . . . .	2 2
2414 61 150	- - Butanal (Butyraldehyd, normales Isomer) darunter zum Absatz bestimmt	t t 1000 EUR	* 303 036 5 136	294 567 6 020	306 078 5 885	3 3
2414 61 190	- - Andere acyclische Aldehyde ohne andere Sauerstofffunktionen darunter zum Absatz bestimmt	t t 1000 EUR	* 92 809 19 098 30 441	99 464 16 860 30 865	103 836 16 004 26 842	10 10
2414 61 200	- Cyclische Aldehyde ohne andere Sauerstofffunktionen	t 1000 EUR	519 4 098	764 4 598	. 6 625	5
2414 61 300	- Aldehydalkohole	t 1000 EUR	. . .	. . .	292 . .	3

## 5 Produktion nach Güterarten - Deutschland

Melde-Nr.	Bezeichnung	Einheit	1. VJ 2002	4. VJ 2002	1. VJ 2003	1. VJ 2003 Anzahl Unternehmen
1	2	3	4	5	6	7
2414 61 430	- Aldehydether, Aldehydphenole und Aldehyde mit anderen Sauerstofffunktionen, a.n.g. - - Vanillin (4-Hydroxy-3-methoxybenzaldehyd)	t 1000 EUR	.	.	.	1
2414 61 450	- - Ethylvanillin (3-Ethoxy-4-hydroxybenzaldehyd)	t 1000 EUR	-	-	-	-
2414 61 470	- - Andere Aldehydether, Aldehydphenole und Aldehyde mit anderen Sauerstofffunktionen, a.n.g.	t 1000 EUR	.	.	.	2
2414 61 500	- Cyclische Polymere der Aldehyde	t 1000 EUR	-	-	-	-
2414 61 600	- Paraformaldehyd darunter zum Absatz bestimmt	t 1000 EUR	.	.	.	1 1
2414 61 700	- Halogen-, Sulfo-, Nitro- oder Nitrosoderivate der Aldehyde und deren cyclische Polymere sowie von Paraformaldehyd	t 1000 EUR	4 709	.	995 3 198	4
2414 62 110	- Verbindungen mit Keton- oder Chinonfunktion; ihre Halogen-, Sulfo-, Nitro- oder Nitrosoderivate - Acyclische Ketone ohne andere Sauerstofffunktionen - - Aceton darunter zum Absatz bestimmt	t t 1000 EUR	119 545 40 641	112 989 49 721	114 506 53 977	7 6
2414 62 130	- - Butanon (Methylethylketon) darunter zum Absatz bestimmt	t 1000 EUR	.	.	.	3 3
2414 62 150	- - 4-Methylpentan-2-on (Methylisobutylketon) darunter zum Absatz bestimmt	t 1000 EUR	.	.	.	3 3
2414 62 190	- - Andere acyclische Ketone ohne andere Sauerstofffunktionen darunter zum Absatz bestimmt	t 1000 EUR	109 1 312 5 781	88 1 513 5 204	117 1 975 6 084	4 4
2414 62 310	- - Cyclische Ketone, Ketonalkohole, aldehyde, -phenole, Ketone mit anderen Sauerstofffunktionen - - Campher; Aromatische Ketone ohne andere Sauerstofffunktionen; Ketonalkohole, -aldehyde und -phenole, Ketone mit anderen Sauerstofffunktionen (z.B. Phenylacetone, Diacetonalkohol) darunter zum Absatz bestimmt	t t 1000 EUR	7 082 14 459	8 894 13 676	8 182 13 373	9 9
2414 62 330	- - Cyclohexanon, Methylcyclohexanone darunter zum Absatz bestimmt	t t 1000 EUR	69 412 .	.	73 837 .	3 3
2414 62 350	- - Jonone und Methyljonone darunter zum Absatz bestimmt	t 1000 EUR	88 1 028	97 1 071	135 1 479	3 3
2414 62 390	- - Andere alicyclische Ketone ohne andere Sauerstofffunktionen darunter zum Absatz bestimmt	t 1000 EUR	7 259 9 197	6 690 8 597	6 745 8 521	6 5
2414 62 600	- Chinone darunter zum Absatz bestimmt	t 1000 EUR	40 .	17 100	78 .	5 4
2414 62 700	- Halogen-, Sulfo-, Nitro- oder Nitrosoderivate der Ketone und Chinone darunter zum Absatz bestimmt	t t 1000 EUR	598 8 545	6 435 1 740 22 472	5 559 1 319 23 850	11 11
2414 63 130	- Ether, Etheralkohole, -phenole, -alkoholphenole; Alkohol-, Ether-, Ketonperoxide, Epoxide mit dreigliedrigem Ring, Acetale und Halbacetale; ihre HSN-Derivate - Acyclische Ether u. ihre Halogen-, Sulfo-, Nitro- o. Nitrosoderivate - - Diethylether darunter zum Absatz bestimmt	t t 1000 EUR	.	.	.	4 4
2414 63 190	- - Andere acyclische Ether und ihre Halogen-, Sulfo-, Nitro- oder Nitrosoderivate darunter zum Absatz bestimmt	t 1000 EUR	60 630 17 974	69 190 66 913	.	9 9

## 5 Produktion nach Güterarten - Deutschland

Melde-Nr.	Bezeichnung	Einheit	1. VJ 2002	4. VJ 2002	1. VJ 2003	1. VJ 2003 Anzahl Unternehmen	
1	2	3	4	5	6	7	
2414 63 230	- Alicyclische und aromatische Ether und ihre Halogen-, Sulfo-, Nitro- oder Nitrosoderivate - Alicyclische Ether und ihre Halogen-, Sulfo-, Nitro- oder Nitrosoderivate darunter zum Absatz bestimmt	t t 1000 EUR	* . .	. . 7 146	. . 6 936	5 5	
2414 63 250	- Aromatische Ether und ihre Halogen-, Sulfo-, Nitro- oder Nitrosoderivate darunter zum Absatz bestimmt	t t 1000 EUR	* . .	5 540 5 779 12 593	5 429 5 429 15 954	9 9	
2414 63 330	- Etheralkohole und ihre Halogen-, Sulfo-, Nitro- o. Nitrosoderivate - 2,2'-Oxydiethanol (Diethylenglykol, Digol) darunter zum Absatz bestimmt	t t 1000 EUR	* . .	. . .	. . .	3 2	
2414 63 390	- Andere Etheralkohole; ihre Halogen-, Sulfo-, Nitro- oder Nitrosoderivate darunter zum Absatz bestimmt	t t 1000 EUR	* . .	72 276 59 061 54 970	79 939 65 759 35 233	12 11	
2414 63 500	- Etherphenole, Etheralkoholphenole und ihre Halogen-, Sulfo-, Nitro- oder Nitrosoderivate	t 1000 EUR	187 .	264 .	123 2 253	3	
2414 63 600	- Alkoholperoxide, Etherperoxide, Ketonperoxide, auch chemisch nicht einheitlich, und ihre Halogen-, Sulfo-, Nitro- oder Nitrosoderivate	t 1000 EUR	3 561 16 421	2 667 12 958	3 569 13 267	4	
2414 63 730	- Epoxide, Epoxyalkohole, Epoxyphenole und Epoxyether mit dreigliedrigem Ring; ihre Halogen-, Sulfo-, Nitro- oder Nitrosoderivate - Oxiran (Ethylenoxid) darunter zum Absatz bestimmt	t t 1000 EUR	* . .	192 278 59 773 35 588	192 105 59 892 37 566	5 5	
2414 63 750	- Methyloxiran (Propylenoxid) darunter zum Absatz bestimmt	t t 1000 EUR	* . .	190 646 98 258 84 171	190 334 196 735 39 193	4 4	
2414 63 790	- Andere Epoxide, Epoxyalkohole, -phenole und -ether mit dreigliedrigem Ring; ihre Halogen-, Sulfo-, Nitro- oder Nitrosoderivate (z.B. Epichlorohydrin) darunter zum Absatz bestimmt	t t 1000 EUR	* . .	39 245 27 455	41 253 26 037	42 079 25 657	7 7
2414 63 800	- Acetale und Halbacetale, auch mit Alkohol-, Phenol-, Ether und ähnliche Sauerstofffunktionen; ihre Halogen-, Sulfo-, Nitro- oder Nitrosoderivate darunter zum Absatz bestimmt	t t 1000 EUR	* . .	194 3 249	208 1 979	130 2 341	9 9
2414 64 300	Enzyme, auch zubereitet; andere organische Verbindungen; Ketene (ohne Diketen), Kupferacetatarsenit, komplexe Bortrifluoridverbindungen der Essigsäure, des Diethylethers oder des Phenols - Andere organische Verbindungen; Ketene (ohne Diketen), Kupferacetatarsenit, komplexe Bortrifluoridverbindungen der Essigsäure, des Diethylethers oder des Phenols darunter zum Absatz bestimmt	t t 1000 EUR	* . .	3 302 3 079	3 076 3 401	3 339 5 081	10 10
2414 64 500	- Lab und seine Konzentrate	t 1000 EUR	.	.	.	1	
2414 64 700	- Andere Enzyme; andere zubereitete Enzyme, a.n.g.	t 1000 EUR	141 11 425	81 12 062	128 14 421	10	
2414 71 200	Aktivierete natürliche mineralische Stoffe; Tierisches Schwarz; Tallöl; Terpentinöl; Kolophonium und Harzsäuren; Holzteere, -teeröle, -kresot, -geist, pflanzliches Pech - Aktivierete natürliche mineralische Stoffe; Tierisches Schwarz, auch ausgebraucht	t 1000 EUR	.	169 965 44 526	42 390	7	
2414 71 300	- Tallöl, auch raffiniert	t 1000 EUR	-	-	-	-	
2414 71 400	- Balsamterpentinöl, Holzterpentinöl, Sulfatterpentinöl, Pine-Oil und ähnliche Erzeugnisse	t 1000 EUR	.	395 715	.	2	

## 5 Produktion nach Güterarten - Deutschland

Melde-Nr.	Bezeichnung	Einheit	1. VJ 2002	4. VJ 2002	1. VJ 2003	1. VJ 2003 Anzahl Unternehmen
1	2	3	4	5	6	7
2414 71 500	- Kolophonium und Harzsäuren und deren Derivate; leichte und schwere Harzöle, Schmelzharze	t 1000 EUR	5 540 6 451	5 234 5 599	5 978 6 603	6
2414 71 700	- Holzteere; Holzteeröle; Holz-kreosot; Holzgeist; pflanzliches Pech; Brauerpech u.ä. Zubereitungen auf der Grundlage von Kolophonium, Harzsäuren und pflanzlichem Pech darunter zum Absatz bestimmt	t 1000 EUR	- -	- -	- -	- -
2414 72 000	Holzkohle (einschl. Kohle aus Schalen oder Nüssen), auch zusammengepresst	t 1000 EUR	.	.	.	1
2414 73 200	Öle und andere Erzeugnisse der Destillation des Hochtemperatur- Steinkohlenteers; ähnliche Erzeugnisse, in denen die aromatischen Bestandteile gewichtsmäßig überwiegen - Benzole, mit einem Reinheitsgrad von weniger als 95 % darunter zum Absatz bestimmt	t 1000 EUR	.	.	.	2 2
2414 73 300	- Toluole und Xylole, mit einem Reinheitsgrad von weniger als 95 % darunter zum Absatz bestimmt	t 1000 EUR	.	.	.	1 1
2414 73 400	- Naphthalin und andere Mischungen aromatischer Kohlenwasserstoffe (Naphthalin mit einem Erstarrungspunkt von weniger als 79,4 Grad C; Anthracen, mit einem Reinheitsgrad von weniger als 90 %) darunter zum Absatz bestimmt	t 1000 EUR	161 275 13 385	154 738 16 382	156 365 15 420	4 4
2414 73 500	- Phenole, mit einem Reinheitsgrad von weniger als 90 % darunter zum Absatz bestimmt	t 1000 EUR	.	7 362	8 276	3 2
2414 73 650	- Andere Öle u.ä. Erzeugnisse - - Kreosotöle, mit einem Reinheitsgrad von weniger als 95 % darunter zum Absatz bestimmt	t 1000 EUR	.	.	.	1 1
2414 73 670	- - Andere Öle u. ä. Erzeugnisse (ohne Kreosotöle) darunter zum Absatz bestimmt	t 1000 EUR	97 190	96 386	101 596	4 4
2414 73 700	- Pech und Pechkoks aus Steinkohlenteer oder anderen Mineralteeren darunter zum Absatz bestimmt	t 1000 EUR	.	.	.	2 2
2414 80 000	Ablaugen aus der Zellstoffherstellung, auch konzentriert, entzuckert oder chemisch behandelt, (einschl. Ligninsulfonaten) (ohne Tallöl)	t 1000 EUR	.	.	.	4
2415 10 500	- Düngemittel und Stickstoffverbindungen Salpetersäure, Nitriersäuren, Ammoniak - Salpetersäure; Nitriersäuren darunter zum Absatz bestimmt	t-N 1000 EUR	190 587 38 016 17 897	302 049 104 694 23 109	293 252 77 024 21 418	11 10
2415 10 750	- - Ammoniak - - wasserfrei darunter zum Absatz bestimmt	t-N 1000 EUR	657 809 262 464 39 609	607 336 217 098 37 018	739 396 259 718 46 530	6 5
2415 10 770	- - in wässriger Lösung darunter zum Absatz bestimmt	t-N 1000 EUR	19 885 5 900 3 909	21 898 5 713 3 812	25 157 6 379 4 112	8 8
2415 20 200	Ammoniumchlorid, Nitrite, Kaliumnitrat, Ammoniumcarbonate - Ammoniumchlorid darunter zum Absatz bestimmt	t 1000 EUR	.	.	.	3 3
2415 20 300	- Nitrite darunter zum Absatz bestimmt	t-N 1000 EUR	.	4 602	3 839	5 5
2415 20 500	- Kaliumnitrat darunter zum Absatz bestimmt	t-N 1000 EUR	.	.	.	2 2
2415 20 700	- Ammoniumcarbonate (einschl. handelsüblichem Ammoniumcarbonat) darunter zum Absatz bestimmt	t-N 1000 EUR	.	.	.	2 2

## 5 Produktion nach Güterarten - Deutschland

Melde-Nr.	Bezeichnung	Einheit	1. VJ 2002	4. VJ 2002	1. VJ 2003	1. VJ 2003 Anzahl Unternehmen
1	2	3	4	5	6	7
2415 30 130	Mineralische oder chemische Stickstoffdüngemittel (ohne Natronsalpeter) - Harnstoff, auch in wässriger Lösung - mit einem Stickstoffgehalt von mehr als 45 GHT, bezogen auf das Gewicht des wasserfreien Stoffes darunter zum Absatz bestimmt	t-N t-N 1000 EUR	* 136 465 47 819	115 564 37 651	116 759 40 692	4 4
2415 30 190	- mit einem Stickstoffgehalt von 45 GHT oder weniger, bezogen auf das Gewicht des wasserfreien Stoffes darunter zum Absatz bestimmt  - Ammoniumsulfat; Doppelsalze und Mischungen von Ammoniumsulfat und Ammoniumnitrat (Ammonsalpeter)	t-N t-N 1000 EUR	* - -	- - -	- - -	- -
2415 30 230	- Ammoniumsulfat darunter zum Absatz bestimmt	t-N t-N 1000 EUR	* 17 855 .	23 142 6 949	28 501 .	7 7
2415 30 290	- Doppelsalze und Mischungen von Ammoniumsulfat und Ammoniumnitrat (Ammonsalpeter) darunter zum Absatz bestimmt	t-N t-N 1000 EUR	* . .	. . .	. . .	1 1
2415 30 300	- Ammoniumnitrat (Ammonsalpeter), auch in wässriger Lösung darunter zum Absatz bestimmt	t-N t-N 1000 EUR	* 31 444 .	23 568 . .	. . .	1 1
2415 30 430	- Mischungen von Ammoniumnitrat und Calciumcarbonat oder anderen nichtdüngenden anorganischen Stoffen, mit einem Stickstoffgehalt von 28 GHT oder weniger darunter zum Absatz bestimmt	t-N t-N 1000 EUR	* . .	. . .	. . .	2 2
2415 30 450	- Mischungen von Ammoniumnitrat und Calciumcarbonat oder anderen nichtdüngenden anorganischen Stoffen, mit einem Stickstoffgehalt von mehr als 28 GHT darunter zum Absatz bestimmt	t-N t-N 1000 EUR	* - -	- - -	- - -	- -
2415 30 600	- Doppelsalze und Mischungen von Calciumnitrat (Kalksalpeter) und Ammoniumnitrat (Ammonsalpeter) darunter zum Absatz bestimmt	t-N t-N 1000 EUR	* . -	. - -	- - -	- -
2415 30 700	- Calciumcyanamid (Kalkstickstoff) darunter zum Absatz bestimmt	t-N t-N 1000 EUR	* . .	. . .	. . .	1 1
2415 30 800	- Mischungen von Harnstoff und Ammoniumnitrat in wässriger oder ammoniakalischer Lösung darunter zum Absatz bestimmt	t-N t-N 1000 EUR	* 40 833 40 833 15 906	. . .	. . .	2 2
2415 30 900	- Andere mineralische oder chemische Stickstoffdüngemittel (ohne Natronsalpeter), auch in Mischungen darunter zum Absatz bestimmt	t-N t-N 1000 EUR	* 18 232 18 232 8 087	21 354 21 354 9 047	19 471 19 471 8 724	4 4
2415 40 350	Mineralische oder chemische Phosphatdüngemittel - Superphosphate darunter zum Absatz bestimmt	t-P2O5 t-P2O5 1000 EUR	* . .	. . .	. . .	1 1
2415 40 370	- Dephosphorationsschlacken darunter zum Absatz bestimmt	t-P2O5 t-P2O5 1000 EUR	* . .	. . .	. . .	1 1
2415 40 390	- Andere mineralische oder chemische Phosphatdüngemittel darunter zum Absatz bestimmt	t-P2O5 t-P2O5 1000 EUR	* . .	. . .	. . .	1 1
2415 50 300	Mineralische oder chemische Kalidüngemittel (ohne Carnallit, Sylvinit u. a. natürliche rohe Kalisalze) - Kaliumchlorid darunter zum Absatz bestimmt	t-K2O t-K2O 1000 EUR	* . .	. . .	. . .	5 5
2415 50 500	- Kaliumsulfat darunter zum Absatz bestimmt	t-K2O t-K2O 1000 EUR	* . .	. . .	. . .	5 5

## 5 Produktion nach Güterarten - Deutschland

Melde-Nr.	Bezeichnung	Einheit	1. VJ 2002	4. VJ 2002	1. VJ 2003	1. VJ 2003 Anzahl Unternehmen
1	2	3	4	5	6	7
2415 50 700	- Andere mineralische oder chemische Kalidüngemittel (ohne Carnallit, Sylvinit u. ä. natürliche rohe Kalisalze) darunter zum Absatz bestimmt	t-K20 t-K20 1000 EUR	* - .	- - .	- - .	- - .
2415 60 000	Tierische oder pflanzliche Düngemittel, auch untereinander gemischt oder chemisch behandelt; durch Mischen oder chemische Behandlung von tierischen oder pflanzlichen Erzeugnissen gewonnene Düngemittel darunter zum Absatz bestimmt	t t 1000 EUR	* 356 463 356 463 12 454	393 892 393 892 6 791	148 266 .	14 14
2415 70 500	Natriumnitrat (Natronsalpeter) - Natürliches Natriumnitrat (natürlicher Natronsalpeter) darunter zum Absatz bestimmt	t-N t-N 1000 EUR	* - .	- - .	- - .	- - .
2415 70 700	- Anderes Natriumnitrat darunter zum Absatz bestimmt	t-N t-N 1000 EUR	* . .	. . .	. . .	3 3
2415 80 100	Düngemittel, s.n.g. - Düngemittel in Tabletten o. ä. Formen oder in Packungen mit einem Rohgewicht von 10 kg oder weniger darunter zum Absatz bestimmt	t t 1000 EUR	* 32 489 32 489 24 472	5 598 5 598 4 705	16 165 16 165 13 423	8 8
2415 80 230	- Mineralische oder chemische Düngemittel, die drei düngenden Stoffe Stickstoff, Phosphor und Kalium enthaltend - mit einem Stickstoffgehalt von mehr als 10 GHT, bezogen auf den wasserfreien Stoff darunter zum Absatz bestimmt	t t 1000 EUR	* 199 601 .	75 035 .	71 311 .	3 2
2415 80 250	- - Andere mineralische oder chemische Düngemittel, die drei düngenden Stoffe Stickstoff, Phosphor und Kalium enthaltend darunter zum Absatz bestimmt	t t 1000 EUR	* . .	. .	116 353 116 353 52 075	8 8
2415 80 300	Diammoniumhydrogenorthophosphat (Diammoniumphosphat) darunter zum Absatz bestimmt	t t 1000 EUR	* . .	. .	. .	1 1
2415 80 400	- Ammoniumdihydrogenorthophosphat (Monoammoniumphosphat), auch mit Diammoniumhydrogenorthophosphat gemischt darunter zum Absatz bestimmt	t t 1000 EUR	* - .	- - .	- - .	1 1
2415 80 530	- - Nitrate und Phosphate enthaltend darunter zum Absatz bestimmt	t t 1000 EUR	* - .	- - .	- - .	- -
2415 80 590	- - Andere mineralische oder chemische Düngemittel, die beiden düngenden Stoffe Stickstoff und Phosphor enthaltend darunter zum Absatz bestimmt	t t 1000 EUR	* - .	- - .	- - .	- -
2415 80 630	- - Kaliumsuperphosphate darunter zum Absatz bestimmt	t t 1000 EUR	* . .	. .	. .	1 1
2415 80 690	- - Andere mineralische oder chemische Düngemittel, die beiden düngenden Stoffe Phosphor und Kalium enthaltend darunter zum Absatz bestimmt	t t 1000 EUR	* . .	. .	. .	1 1
2415 80 900	- Andere mineralische oder chemische Düngemittel darunter zum Absatz bestimmt	t t 1000 EUR	* 9 823 9 823 671	. .	8 384 8 384 985	7 7
2416 10 350	Kunststoffe, in Primärformen Polymere des Ethylens, in Primärformen - Polyethylen mit einer Dichte von weniger als 0,94, in Primärformen - - Lineares Polyethylen darunter zum Absatz bestimmt	t t 1000 EUR	* . .	. .	. .	3 3
2416 10 390	- - Anderes Polyethylen darunter zum Absatz bestimmt	t t 1000 EUR	* . .	. .	. .	5 4

## 5 Produktion nach Güterarten - Deutschland

Melde-Nr.	Bezeichnung	Einheit	1. VJ 2002	4. VJ 2002	1. VJ 2003	1. VJ 2003 Anzahl Unternehmen
1	2	3	4	5	6	7
2416 10 500	- Polyethylen mit einer Dichte von 0,94 oder mehr darunter zum Absatz bestimmt	t 1000 EUR	* 398 783 398 783 234 009	396 971 174 062	376 485 376 485 183 665	8 8
2416 10 700	- Ethylen-Vinylacetat-Copolymere darunter zum Absatz bestimmt	t 1000 EUR	* 6 216 6 492	10 485 8 828	3 529 2 676	3 3
2416 10 900	- Andere Polymere des Ethylens darunter zum Absatz bestimmt	t 1000 EUR	* 90 901 .	. 59 537	92 165 65 054	6 6
2416 20 350	Polymere des Styrols, in Primärformen - Polystyrol - - Expandierbares Polystyrol darunter zum Absatz bestimmt	t 1000 EUR	* 90 065 71 411	78 822 80 622	92 853 87 001	5 5
2416 20 390	- - Anderes Polystyrol darunter zum Absatz bestimmt	t 1000 EUR	* 95 746 60 299	88 606 50 406	94 701 55 830	6 6
2416 20 500	- Styrol-Acrylnitril-Copolymere (SAN) darunter zum Absatz bestimmt	t 1000 EUR	* 51 370 28 789	34 857 15 895	48 703 27 522	4 4
2416 20 700	- Acrylnitril-Butadien-Styrol Copolymere (ABS) darunter zum Absatz bestimmt	t 1000 EUR	* . . . .	. . 21 561 31 220	. . 34 976	4 4
2416 20 900	- Andere Polymere des Styrols darunter zum Absatz bestimmt	t 1000 EUR	* 77 494 70 001 81 104	70 560 70 494	77 194 73 078	17 17
2416 30 100	Polymere des Vinylchlorids oder anderer halogener Olefine, in Primärformen - Polyvinylchlorid, nicht mit anderen Stoffen gemischt darunter zum Absatz bestimmt	t 1000 EUR	* 385 788 223 922	377 096 257 177	373 983 254 770	10 10
2416 30 230	- - nicht weichgemachtes Polyvinylchlorid, mit anderen Stoffen gemischt darunter zum Absatz bestimmt	t 1000 EUR	* 1 512 2 293	2 254 2 254 2 777	2 138 2 138 2 753	3 3
2416 30 250	- - weichgemachtes Polyvinylchlorid, mit anderen Stoffen gemischt darunter zum Absatz bestimmt	t 1000 EUR	* 26 766 26 766 30 823	22 764 22 764 26 825	25 844 25 844 28 088	12 12
2416 30 400	- Vinylchlorid-Vinylacetat-Copolymere u. a. Copolymere des Vinylchlorids darunter zum Absatz bestimmt	t 1000 EUR	* 85 707 52 325	109 971 69 740	86 964 59 171	6 6
2416 30 500	- Polymere des Vinylidenchlorids, in Primärformen darunter zum Absatz bestimmt	t 1000 EUR	* . . . .	. . . .	. . . .	1 1
2416 30 600	- Polytetrafluorethylen, in Primärformen darunter zum Absatz bestimmt	t 1000 EUR	* . . . .	. . . .	. . . .	1 1
2416 30 700	- Andere fluorierte Polymere darunter zum Absatz bestimmt	t 1000 EUR	* . . . .	. . . .	. . . .	2 2
2416 30 900	- Polymere der anderen halogenierten Olefine darunter zum Absatz bestimmt	t 1000 EUR	* . . . .	. . . .	. . . .	1 1
2416 40 130	Polycetale, andere Polyether und Epoxidharze, in Primärformen; Polycarbonate, Alkydharze, Allylpolyester u. a. Polyester, in Primärformen - Polycetale, Polyetheralkohole - - Polycetale darunter zum Absatz bestimmt	t 1000 EUR	* 32 550 32 550 84 199	29 064 29 064 60 169	. . . .	3 3
2416 40 150	- - Polyetheralkohole (z.B. Polyethylenglykol) darunter zum Absatz bestimmt	t 1000 EUR	* 88 237 66 922	97 652 56 454	108 776 67 493	13 13
2416 40 200	- Andere Polyether darunter zum Absatz bestimmt	t 1000 EUR	* . . . .	. . . .	. . . .	7 7
2416 40 303	- Epoxidharze - - Formmassen darunter zum Absatz bestimmt	t 1000 EUR	* 22 406 37 204	. . 11 845	. . 9 213	11 11
2416 40 305	- - als Klebstoff bestimmt darunter zum Absatz bestimmt	t 1000 EUR	* 5 090 13 396	5 888 5 888 9 598	4 667 4 667 6 376	8 8

## 5 Produktion nach Güterarten - Deutschland

Melde-Nr.	Bezeichnung	Einheit	1. VJ 2002	4. VJ 2002	1. VJ 2003	1. VJ 2003 Anzahl Unternehmen
1	2	3	4	5	6	7
2416 40 309	- - Andere Epoxidharze darunter zum Absatz bestimmt	t 1000 EUR	* 30 760 69 211	28 030 43 117	30 119 47 835	22 22
2416 40 400	- Polycarbonate darunter zum Absatz bestimmt	t 1000 EUR	* 186 829 182 763	136 157 80 961	182 930 110 413	4 4
2416 40 500	- Alkydharze, in Primärformen darunter zum Absatz bestimmt	t 1000 EUR	* 49 781 54 809	45 416 38 804	55 866 44 201	14 14
2416 40 620	- Polyethylenterephthalat - - Polyethylenterephthalat, in Primärformen, mit einer Vis- kosität von 183 ml/g oder mehr darunter zum Absatz bestimmt	t 1000 EUR	* . .	. . .	. . .	3 3
2416 40 640	- - Andere Polyethylenterephthalat darunter zum Absatz bestimmt	t 1000 EUR	* . .	. . .	. . .	2 2
2416 40 700	- Ungesättigte flüssige Polyester darunter zum Absatz bestimmt	t 1000 EUR	* 17 585 23 752	12 811 13 369	15 340 15 340	10 10
2416 40 800	- Ungesättigte nichtflüssige Poly- ester darunter zum Absatz bestimmt	t 1000 EUR	* 2 950 2 950 9 702	2 591 2 591 7 866	2 863 2 863 8 817	5 5
2416 40 900	- Andere Polyester darunter zum Absatz bestimmt	t 1000 EUR	* 109 584 72 908 127 012	96 355 . 84 221	102 043 . 89 223	20 20
2416 51 300	Polymer des Propylens oder anderer Olefine, in Primärformen - Polypropylen, in Primärformen darunter zum Absatz bestimmt	t 1000 EUR	* 428 138 271 154	402 569 205 831	426 201 238 617	21 21
2416 51 500	- Propylencopolymere in Primärformen; Polymere anderer Olefine (z.B. Polyisobutylen) darunter zum Absatz bestimmt	t 1000 EUR	* 124 561 70 281	129 920 57 975	133 150 55 935	11 11
2416 52 305	Polymer des Vinylacetats oder ander- er Vinylester, in Primärformen; an- dere Vinylpolymere, in Primärformen - Polymere des Vinylacetats in wäss- riger Dispersion, in Primärformen - - als Klebstoff bestimmt darunter zum Absatz bestimmt	t 1000 EUR	* 63 690 43 686 41 063	59 162 39 252 33 807	59 790 41 345 34 292	7 6
2416 52 309	- - Andere Polymere des Vinylacetats darunter zum Absatz bestimmt	t 1000 EUR	* . . .	. . .	. . .	7 7
2416 52 500	- Polymere des Vinylacetats (nicht in wässriger Dispersion), in Primärformen darunter zum Absatz bestimmt	t 1000 EUR	* 29 206 57 080	. 50 223	33 131 60 861	7 7
2416 52 702	- Polyvinylalkohole, auch nichthy- drolisierte Acetatgruppen enthal- tend; Polymere anderer Vinylester, in Primärformen; andere Vinylpolymere - - Polyvinylalkohole, auch nicht- hydrolisierte Acetatgruppen enthaltend darunter zum Absatz bestimmt	t 1000 EUR	* 14 896 .	. .	19 287 .	4 4
2416 52 709	- - Andere Polymere anderer Vinyl- ester; andere Vinylpolymere darunter zum Absatz bestimmt	t 1000 EUR	* 16 558 65 029	16 600 51 800	17 752 53 955	4 4
2416 53 500	Acrylpolymer, in Primärformen - Polymethylmethacrylat darunter zum Absatz bestimmt	t 1000 EUR	* 37 539 68 837	36 048 69 389	42 621 85 275	5 5
2416 53 901	- - Andere Acrylpolymer - - Formmassen darunter zum Absatz bestimmt	t 1000 EUR	* 65 080 93 385	62 148 82 411	72 365 95 149	5 5
2416 53 905	- - - als Klebstoff bestimmt darunter zum Absatz bestimmt	t 1000 EUR	* . .	14 102 .	15 050 .	7 7
2416 53 907	- - - als Dichtungsmasse bestimmt darunter zum Absatz bestimmt	t 1000 EUR	* 4 286 4 286 7 984	4 078 4 078 7 814	4 674 4 674 9 627	7 7
2416 53 909	- - - Andere Acrylpolymer, a.n.g. darunter zum Absatz bestimmt	t 1000 EUR	* 129 872 104 264 175 470	138 482 113 739 181 839	146 074 118 541 189 299	32 29



## 5 Produktion nach Güterarten - Deutschland

Melde-Nr.	Bezeichnung	Einheit	1. VJ 2002	4. VJ 2002	1. VJ 2003	1. VJ 2003 Anzahl Unternehmen
1	2	3	4	5	6	7
	Polyamide, in Primärformen					
	- Polyamid-6, -11, -12, -6,6, -6,9, -6,10 oder -6,12	t	*			
2416 54 503	- - Formmassen	t	114 245	117 062	128 798	15
	darunter zum Absatz bestimmt	t				15
2416 54 509	- - Anderes Polyamid -6 -11 -12 -6,6, -6,9, -6,10 oder -6,12	t	205 163	217 649	226 823	14
	darunter zum Absatz bestimmt	t	129 392	127 008	136 973	14
		1000 EUR	117 671	110 036	122 004	
2416 54 900	- Andere Polyamide	t	28 280	24 835	26 392	10
	darunter zum Absatz bestimmt	t	60 837	56 790	48 278	10
		1000 EUR				
	Harnstoffharze, Thioharnstoffharze, Melaminharze in Primärformen					
2416 55 500	- Harnstoffharze, Thioharnstoffharze	t	171 278	171 095	167 162	6
	darunter zum Absatz bestimmt	t				6
		1000 EUR	57 879	57 824	57 399	
2416 55 700	- Melaminharze	t	56 538	54 790	61 328	13
	darunter zum Absatz bestimmt	t	53 208	51 053	57 200	12
		1000 EUR	60 326	60 532	65 354	
	Anderes Aminharze, Phenolharze, Polyurethane, in Primärformen					
2416 56 300	- Andere Aminharze	t	.	.	.	4
	darunter zum Absatz bestimmt	t	.	.	.	3
		1000 EUR	.	.	.	
2416 56 501	- Phenolharze	t	9 374	7 131	7 393	5
	- - Formmassen	t	9 374	7 131	7 393	5
	darunter zum Absatz bestimmt	t	12 344	9 468	9 865	
		1000 EUR				
2416 56 505	- - - als Klebstoff bestimmt	t	11 157	8 957	9 560	4
	darunter zum Absatz bestimmt	t	11 157	8 957	9 560	4
		1000 EUR	9 716	8 831	10 025	
2416 56 509	- - - Andere Phenolharze, a.n.g.	t	53 533	55 226	56 859	15
	darunter zum Absatz bestimmt	t	51 168	52 602	54 194	14
		1000 EUR	47 580	49 587	54 100	
2416 56 705	- Polyurethane	t	18 434	.	4 445	13
	- - als Klebstoff bestimmt	t				13
	darunter zum Absatz bestimmt	t	34 449	17 765	18 207	
		1000 EUR				
2416 56 709	- - Andere Polyurethane, a.n.g.	t	175 933	199 075	210 935	39
	darunter zum Absatz bestimmt	t	143 861			39
		1000 EUR	307 073	297 415	316 620	
2416 57 004	Silicone, in Primärformen					
	- als Klebstoff und Dichtungsmassen bestimmt	t	11 384	16 162	16 096	11
	darunter zum Absatz bestimmt	t	11 384	16 162	16 096	11
		1000 EUR	50 299	57 417	62 306	
2416 57 009	- Andere Silicone, a.n.g.	t	58 159	67 519	72 323	28
	darunter zum Absatz bestimmt	t		67 441	72 209	28
		1000 EUR	263 719	268 589	301 645	
	Anderes synthetische, natürliche oder modifizierte natürliche Polymere, a.n.g., in Primärformen; Ionenaustauscher auf Kunststoffbasis, in Primärformen					
2416 58 100	- Petroleumharze, Cumaronharze, Indenharze oder Cumaron-Inden-Harze und Polyterpene	t	.	.	.	3
	darunter zum Absatz bestimmt	t	.	.	.	3
		1000 EUR	.	.	.	
2416 58 200	- Polysulfide, Polysulfone und andere synthetische Polymere	t	67 700	67 232	76 330	13
	darunter zum Absatz bestimmt	t				13
		1000 EUR	126 094	125 519	136 897	
2416 58 300	- Celluloseacetate, in Primärformen	t	.	.	.	1
	darunter zum Absatz bestimmt	t	.	.	.	-
		1000 EUR	-	-	-	
2416 58 400	- Cellulosenitrate, in Primärformen (z.B. Collodium, Celloidin)	t	6 783	7 343	7 288	3
	darunter zum Absatz bestimmt	t				3
		1000 EUR	14 546	15 359	15 130	
	- Celluloseether u. a. chemische Derivate der Cellulose (z.B. Carboxymethylcellulose, Ethylcellulose, Celluloseester)					
2416 58 505	- - als Klebstoff bestimmt	t	.	.	.	2
	darunter zum Absatz bestimmt	t	.	.	.	2
		1000 EUR	.	.	.	
2416 58 509	- - Andere Celluloseether u. a. chemische Derivate der Cellulose (z.B. Carboxymethylcellulose, Ethylcellulose, Celluloseester)	t	27 179	27 631	28 635	9
	darunter zum Absatz bestimmt	t	24 565	26 499		8
		1000 EUR	105 790	99 068	106 349	

## 5 Produktion nach Güterarten - Deutschland

Melde-Nr.	Bezeichnung	Einheit	1. VJ 2002	4. VJ 2002	1. VJ 2003	1. VJ 2003 Anzahl Unternehmen
1	2	3	4	5	6	7
2416 58 600	- Natürliche Polymere (z.B. Alginsäure) und modifizierte natürliche Polymere (z.B. gehärtete Eiweißstoffe, chemische Derivate von Naturkautschuk), s.n.g.	t	913	1 107	1 249	7
	derunter zum Absatz bestimmt	t	.	353	.	6
		1000 EUR	5 055	6 042	5 459	
2416 58 700	- Ionenaustauscher auf der Grundlage von synthetischen oder natürlichen Polymeren, in Primärformen	t	.	.	.	6
	derunter zum Absatz bestimmt	t	11 815	12 306	14 218	6
		1000 EUR	27 766	24 025	25 976	
2416 60 000	Abfälle, Schnitzel und Bruch von Kunststoffen	t	44 457	46 991	50 047	34
	derunter zum Absatz bestimmt	t	40 371	43 563	46 693	32
		1000 EUR	19 421	21 360	24 123	
	Synthetischer Kautschuk und Faktis; Mischungen von Naturkautschukarten mit synthetischem Kautschuk, in Primärformen oder in Platten, Blättern oder Streifen					
2417 10 500	- Latex	t	107 505	114 156	117 870	9
	derunter zum Absatz bestimmt	t	.	93 079	.	9
		1000 EUR	87 529	99 842	96 404	
2417 10 900	- Anderer Kautschuk	t	159 158	134 844	135 436	12
	derunter zum Absatz bestimmt	t	.	.	.	11
		1000 EUR	98 054	100 094	99 888	
	Schädlingsbekämpfungs- und Pflanzenschutzmittel, Desinfektionsmittel					
	Insektizide und Akarizide					
2420 11 200	- auf der Grundlage botanischer und biologischer Erzeugnisse	kg-Wirkstoffgewicht	.	.	.	5
		1000 EUR	.	.	.	
2420 11 300	- auf der Grundlage von Chlorkohlenwasserstoffen	kg-Wirkstoffgewicht	.	.	.	2
		1000 EUR	.	.	.	
2420 11 400	- auf der Grundlage von Carbamaten	kg-Wirkstoffgewicht	.	.	.	2
		1000 EUR	.	.	.	
2420 11 500	- auf der Grundlage von Organo-Phosphaten	kg-Wirkstoffgewicht	357 610	102 336	526 734	12
		1000 EUR	16 337	6 083	16 237	
2420 11 600	- auf der Grundlage von Pyrethroiden	kg-Wirkstoffgewicht	35 541	26 859	18 343	11
		1000 EUR	9 196	3 321	7 237	
2420 11 700	- auf der Grundlage von Mineralölen	kg-Wirkstoffgewicht	.	26 491	63 939	3
		1000 EUR	904	.	530	
2420 11 900	- Andere Insektizide und Akarizide	kg-Wirkstoffgewicht	472 979	412 163	614 354	11
		1000 EUR	.	.	.	
2420 12 200	Herbizide					
	- auf der Grundlage von Hormonen mit Phenoxygruppen	kg-Wirkstoffgewicht	584 388	.	624 158	3
		1000 EUR	15 221	.	.	
2420 12 300	- auf der Grundlage von Triazinen	kg-Wirkstoffgewicht	.	.	.	3
		1000 EUR	.	.	.	
2420 12 400	- auf der Grundlage von Acetamiden	kg-Wirkstoffgewicht	1 021 797	.	1 066 177	3
		1000 EUR	44 573	.	36 409	
2420 12 500	- auf der Grundlage von Carbamaten	kg-Wirkstoffgewicht	.	.	.	1
		1000 EUR	.	.	.	
2420 12 600	- auf der Grundlage von Dinitroanilinen	kg-Wirkstoffgewicht	.	.	.	1
		1000 EUR	.	.	.	
2420 12 700	- auf der Grundlage von Harnstoffen, Uracilen und Sulfonylharnstoffen	kg-Wirkstoffgewicht	265 413	232 651	117 507	5
		1000 EUR	8 728	2 949	4 623	
2420 12 900	- Andere Herbizide	kg-Wirkstoffgewicht	2 032 413	1 889 407	2 074 125	7
		1000 EUR	64 027	36 523	83 537	
2420 13 500	Keimhemmungsmittel und Pflanzenwuchsregulatoren					
	- Keimhemmungsmittel i.A.E.	kg-Wirkstoffgewicht	1 195 184	1 256 671	1 738 046	3
		1000 EUR	.	.	.	
2420 13 700	- Pflanzenwuchsregulatoren i.A.E.	kg-Wirkstoffgewicht	605 538	470 246	.	6
		1000 EUR	6 598	5 029	8 229	
2420 14 300	Desinfektionsmittel i.A.E.					
	- auf der Grundlage von Ammonium	kg-Wirkstoffgewicht	651 328	698 299	652 290	15
		1000 EUR	8 682	8 635	9 427	
2420 14 500	- auf der Grundlage von Halogenverbindungen	kg-Wirkstoffgewicht	29 766	48 615	27 168	7
		1000 EUR	445	446	369	
2420 14 900	- Andere Desinfektionsmittel	kg-Wirkstoffgewicht	3 287 275	3 194 794	3 355 869	28
		1000 EUR	44 841	47 874	51 029	
2420 15 520	Fungizide; Rodentizide					
	- Fungizide					
	- anorganische Erzeugnisse	kg-Wirkstoffgewicht	5 344 779	3 510 715	4 978 732	9
		1000 EUR	6 942	4 684	5 790	

5 Produktion nach Güterarten - Deutschland

Melde-Nr.	Bezeichnung	Einheit	1. VJ 2002	4. VJ 2002	1. VJ 2003	1. VJ 2003 Anzahl Unternehmen
1	2	3	4	5	6	7
2420 15 530	- - auf der Grundlage von Dithiocarbamaten	kg-Wirkstoffgewicht 1000 EUR	3 855 998 23 434	2 103 612 11 717	2 168 221 17 771	7
2420 15 550	- - auf der Grundlage von Benzimidazolen	kg-Wirkstoffgewicht 1000 EUR	54 302 1 228	.	564 209 3 077	5
2420 15 560	- - auf der Grundlage von Triazolen, Diazolen	kg-Wirkstoffgewicht 1000 EUR	1 267 049 70 163	.	.	2
2420 15 570	- - auf der Grundlage von Morpholinen	kg-Wirkstoffgewicht 1000 EUR	.	.	.	2
2420 15 590	- - Andere Fungizide	kg-Wirkstoffgewicht 1000 EUR	2 721 832 144 754	1 573 456 64 802	3 491 494 193 316	14
2420 15 730	- - Rodentizide	kg-Wirkstoffgewicht 1000 EUR	.	.	27 821 1 883	7
2420 15 750	- - Antikoagulierend wirkende Rodentizide	kg-Wirkstoffgewicht 1000 EUR	2 150	1 970	.	3
2420 15 750	- - Andere Rodentizide	kg-Wirkstoffgewicht 1000 EUR	1 030 471	486 261	1 446 .	3
2420 15 790	- - Andere ähnliche Erzeugnisse	kg-Wirkstoffgewicht 1000 EUR	626 552 51 890	728 303 55 848	1 079 671 51 211	11
	Anstrichmittel, Druckfarben u. Kitten					
	Anstrichfarben und Lacke auf der Grundlage von synthetischen oder chemisch modifizierten natürlichen Polymeren, in einem wässrigen Medium dispergiert oder gelöst					
	- Anstrichfarben und Lacke auf der Grundlage von Acryl- oder Vinylpolymeren, in einem wässrigen Medium dispergiert oder gelöst					
2430 11 501	- - - für den Innenanstrich	t 1000 EUR	149 572 138 772	128 188 128 174	148 303 150 139	60
2430 11 503	- - - für den Außenanstrich	t 1000 EUR	29 434 40 478	29 277 43 270	33 308 48 313	60
2430 11 505	- - Andere Anstrichfarben (z.B. Grundierungen)	t 1000 EUR	15 399 41 070	15 862 39 700	16 965 41 132	63
2430 11 507	- - Lacke, Dispersionslackfarben	t 1000 EUR	16 522 43 473	16 127 61 737	19 088 63 261	65
	- Anstrichfarben und Lacke auf der Grundlage von anderen synthetischen oder chemisch modifizierten natürlichen Polymeren, in einem wässrigen Medium dispergiert oder gelöst					
2430 11 701	- - - auf der Grundlage von Alkydharzen	t 1000 EUR	4 755 19 094	5 060 19 346	5 003 19 247	21
2430 11 702	- - - elektrophoretische Lacke	t 1000 EUR	13 499 37 188	13 232 38 193	13 567 39 340	13
2430 11 703	- - - auf der Grundlage von Wasser- glas, Silikatanstrichfarben	t 1000 EUR	6 362 9 488	7 186 11 465	5 789 8 243	23
2430 11 704	- - - auf der Grundlage von Phenol-, Harnstoff- oder Melaminharzen	t 1000 EUR	307 1 173	317 1 222	373 1 379	5
2430 11 705	- - - auf der Grundlage von anderen synthetischen Polymeren	t 1000 EUR	22 438 92 009	24 062 93 588	24 104 83 618	57
2430 11 706	- - - auf der Grundlage von anderen chemisch modifizierten natürlichen Polymeren	t 1000 EUR	1 871 4 775	1 448 4 563	460 2 030	11
2430 11 707	- - - auf der Grundlage von Siliconharzen (SHF)	t 1000 EUR	1 887 6 114	3 502 8 820	1 710 4 386	6
	Anstrichfarben und Lacke auf der Grundlage von synthetischen oder chemisch modifizierten natürlichen Polymeren, in einem nichtwässrigen Medium gelöst oder dispergiert; Lösungen der o.s. Polymeren, Anteil des organischen Lösemittels über 50 GHT					
	- Anstrichfarben und Lacke auf der Grundlage von Polyestern, in einem nichtwässrigen Medium dispergiert oder gelöst; Lösungen von Polyestern mit einem Anteil des organischen Lösemittels über 50 GHT					
2430 12 250	- - Lösungen auf der Grundlage von Polyestern mit einem Anteil an flüchtigen organischen Lösemitteln über 50 GHT (ohne Anstrichfarben und Lacke)	t 1000 EUR	13 672	8 527	8 351	4

## 5 Produktion nach Güterarten - Deutschland

Melde-Nr.	Bezeichnung	Einheit	1. VJ 2002	4. VJ 2002	1. VJ 2003	1. VJ 2003 Anzahl Unternehmen
1	2	3	4	5	6	7
2430 12 290	- - Anstrichfarben und Lacke auf der Grundlage von Polyestern (ohne Alkydharze), in einem nichtwässrigen Medium dispergiert oder gelöst	t 1000 EUR	12 544 56 979	12 663 57 593	14 168 65 465	32
2430 12 300	- Lösungen auf der Grundlage von Acryl- oder Vinylpolymeren mit einem Anteil an flüchtigen organischen Lösemitteln über 50 GHT (ohne Anstrichfarben und Lacke)	t 1000 EUR	2 279 12 804	2 186 11 851	1 897 8 559	11
2430 12 550	- - Anstrichfarben und Lacke auf der Grundlage von Acryl- und Vinylpolymeren, in einem nichtwässrigen Medium dispergiert oder gelöst	t 1000 EUR	15 073 86 271	14 373 84 344	15 516 92 274	56
2430 12 570	- - auf der Grundlage von Vinylpolymeren	t 1000 EUR	4 832 18 339	4 706 18 299	4 604 17 644	44
2430 12 700	- Lösungen auf der Grundlage von anderen synthetischen o. chemisch modifizierten natürlichen Polymeren mit einem Anteil an flüchtigen organischen Lösemitteln über 50 GHT (oh. Anstrichfarben u. Lacke)	t 1000 EUR	12 474 47 337	11 629 49 950	12 879 48 313	32
2430 12 901	- - Anstrichfarben und Lacke auf der Grundlage von anderen synthetischen oder chemisch modifizierten natürlichen Polymeren	t 1000 EUR	6 979 27 684	6 593 26 620	7 242 28 345	33
2430 12 902	- - Festkörperreiche Lacke, High Solids (maximal 30 % organische Lösemittel)	t 1000 EUR	6 979 27 684	6 593 26 620	7 242 28 345	33
2430 12 902	- - Anstrichfarben und Lacke - - auf der Grundlage von Alkydharzen, lufttrocknend	t 1000 EUR	24 417 75 443	18 964 63 333	21 067 64 358	91
2430 12 903	- - - auf der Grundlage von Alkydharzen, wärmetrocknend	t 1000 EUR	7 174 27 999	7 008 25 587	6 963 24 893	37
2430 12 905	- - - auf der Grundlage von Cellulosenitrat	t 1000 EUR	7 605 25 308	7 359 24 422	7 699 24 551	60
2430 12 906	- - - auf der Grundlage von Phenol-, Harnstoff- oder Melaminharzen	t 1000 EUR	1 205 4 643	1 136 4 198	1 266 4 578	26
2430 12 907	- - - auf der Grundlage von Epoxidharzen	t 1000 EUR	12 863 47 840	13 267 49 891	13 533 51 629	83
2430 12 908	- - - auf der Grundlage von Polyurethanharzen	t 1000 EUR	15 104 72 684	15 444 78 174	16 610 81 585	90
2430 12 909	- - Andere Anstrichfarben und Lacke auf der Grundlage von anderen synthetischen oder chemisch modifizierten natürlichen Polymeren	t 1000 EUR	9 612 46 510	10 197 45 400	11 400 51 413	90
2430 21 300	Zubereitete Pigmente, Trübungsmittel, Farben, Schmelzglasuren, Engoben, flüssige Glanzmittel usw. für die Keramik-, Emaillier- oder Glasindustrie; Glasfritte u.a. Glas in Form von Pulver, Granalien, Schuppen oder Flocken	t 1000 EUR	6 743 25 821	7 287 28 654	7 030 31 374	12
2430 21 500	- Zubereitete Pigmente, zubereitete Trübungsmittel, zubereitete Farben u.ä. Zubereitungen für die Keramik-, Emaillier- oder Glasindustrie	t 1000 EUR	6 743 25 821	7 287 28 654	7 030 31 374	12
2430 21 500	- Schmelzglasuren u.a. verglasbaren Massen, Engoben u.ä. Zubereitungen für die Keramik-, Emaillier- oder Glasindustrie	t 1000 EUR	4 679 7 485	4 256 7 142	3 584 7 026	6
2430 21 700	- Flüssige Glanzmittel u.ä. Zubereitungen für die Keramik-, Emaillier- oder Glasindustrie; Glasfritte u.a. Glas in Form von Pulver, Granalien, Schuppen oder Flocken (z.B. Überfangglas)	t 1000 EUR	637 .	.	1 075 .	3

## 5 Produktion nach Güterarten - Deutschland

Melde-Nr.	Bezeichnung	Einheit	1. VJ 2002	4. VJ 2002	1. VJ 2003	1. VJ 2003 Anzahl Unternehmen
1	2	3	4	5	6	7
	Andere Anstrichfarben, Lacke; zubereitete Wasserpigmentfarben, Sikkative; Pigmente in nichtwäss- rigen Medien; Prägefolien; Färb- mittel; Kitten; Spachtelmassen; zusammengesetzte organische Löse- und Verdünnungsmittel					
2430 22 130	- - - Andere Anstrichfarben und Lacke, zubereitete Wasserpigmentfarben für die Lederzubereitung	t	771	695	729	11
	- - - Anstrichfarben und Lacke auf der Grundlage von trocknenden Ölen	1000 EUR	4 737	4 160	4 174	
2430 22 151	- - - Andere Anstrichfarben und Lacke, a.n.g.; zubereitete Wasserpig- mentfarben für die Lederzubereitung	t	16 028	15 328	17 206	14
2430 22 153	- - - Zubereitete Pulverlacke	1000 EUR	66 696	63 592	70 532	
2430 22 155	- - - Anstrichfarben und Lacke auf der Grundlage von Bitumen oder Teer	t	7 920	6 734	6 630	17
	- - - Anstrichfarben und Lacke auf der Grundlage von Schellack, natürlichen Gummen oder Harzen usw.	1000 EUR	14 440	13 772	15 215	
2430 22 157	- - - Zubereitete Wasserpigmentfarben für die Lederindustrie	t	1 000	686	873	12
	- - - Zubereitete Wasserpigmentfarben für die Lederindustrie	1000 EUR	3 164	2 466	3 448	
2430 22 200	- Zubereitete Sikkative	t	581	646	488	6
	- Zubereitete Sikkative	1000 EUR	2 212	2 512	1 715	
2430 22 300	- Zubereitete Sikkative	t	21	35	18	5
	- Zubereitete Sikkative	1000 EUR	141	245	127	
2430 22 300	- Prägefolien zum Bedrucken	t	.	.	.	4
	- Prägefolien zum Bedrucken	1000 EUR	.	.	.	
2430 22 430	- Pigmente (einschl. Metallpulver und -flitter), in nichtwässrigen Medien dispergiert, zum Herstellen von Anstrichfarben; Färbemittel und andere Farbmittel, i.A.E.	t	.	.	.	3
2430 22 430	- Perlenessenz	1000 EUR	.	.	.	
2430 22 450	- - - Andere Pigmente (einschl. Metallpulver und -flitter)	t	3 465	3 586	3 632	18
	- - - Andere Pigmente (einschl. Metallpulver und -flitter)	1000 EUR	14 070	13 684	14 952	
2430 22 530	- Kitten; Spachtelmassen für Anstreicherarbeiten	t	22 997	25 373	25 713	21
	- Kitten; Spachtelmassen für Anstreicherarbeiten	1000 EUR	56 522	36 124	35 714	
2430 22 550	- - - Spachtelmassen für Anstreicherarbeiten	t	30 074	31 670	29 111	31
	- - - Spachtelmassen für Anstreicherarbeiten	1000 EUR	26 010	24 517	23 423	
2430 22 601	- Nichtfeuerfeste Spachtel- und Ver- putzmassen für Fassaden, Innen- wände, Fußböden, Decken und dergl.	t	28 049	44 867	27 072	31
	- Nichtfeuerfeste Spachtel- und Ver- putzmassen für Fassaden, Innen- wände, Fußböden, Decken und dergl.	1000 EUR	27 004	39 207	26 035	
2430 22 603	- - - Silikatgebundene Putze	t	1 804	2 724	1 241	10
	- - - Silikatgebundene Putze	1000 EUR	1 955	2 637	1 296	
2430 22 604	- - - Siliconharzgebundene Putze	t	1 243	2 518	1 796	4
	- - - Siliconharzgebundene Putze	1000 EUR	1 868	3 508	2 565	
2430 22 605	- - - Andere Putze	t	7 745	8 391	5 644	12
	- - - Andere Putze	1000 EUR	3 933	4 430	3 310	
2430 22 607	- - - für Fußböden	t	115 560	109 703	108 996	13
	- - - für Fußböden	1000 EUR	49 981	47 072	47 317	
2430 22 609	- - - Spachtel- und Verputzmassen, mit Wasser abbindend	t	15 329	13 364	16 157	18
	- - - Spachtel- und Verputzmassen, mit Wasser abbindend	1000 EUR	11 598	11 815	15 059	
2430 22 730	- Zusammengesetzte organische Löse- und Verdünnungsmittel und Zuberei- tungen zum Entfernen von Farben oder Lacken	t	10 831	13 976	12 237	43
	- Zusammengesetzte organische Löse- und Verdünnungsmittel und Zuberei- tungen zum Entfernen von Farben oder Lacken	1000 EUR	17 507	20 320	19 153	
2430 22 793	- - - auf der Grundlage von Butylacetat	t	2 768	3 975	3 608	21
	- - - auf der Grundlage von Butylacetat	1000 EUR	3 502	3 975	4 542	
2430 22 799	- - - Zubereitungen zum Entfernen von Farben und Lacken, andere zusam- engesetzte organische Löse- und Verdünnungsmittel, a.n.g.	t	38 168	39 604	40 997	125
	- - - Zubereitungen zum Entfernen von Farben und Lacken, andere zusam- engesetzte organische Löse- und Verdünnungsmittel, a.n.g.	1000 EUR	55 950	58 146	60 042	

## 5 Produktion nach Güterarten - Deutschland

Melde-Nr.	Bezeichnung	Einheit	1. VJ 2002	4. VJ 2002	1. VJ 2003	1. VJ 2003 Anzahl Unternehmen
1	2	3	4	5	6	7
	Farben für Kunstmaler, für den Unterricht, für die Plakatmalerei, für Farbtönungen, zur Unterhaltung u.ä. Farben, in Tafelchen, Tuben o.ä. Aufmachungen - in Zusammenstellungen	t 1000 EUR	536 7 855	859 9 803	620 7 344	10
2430 23 700	- nicht in Zusammenstellungen	t 1000 EUR	646 12 594	1 005 16 481	699 13 677	9
2430 24 530	Druckfarben - Schwarze Druckfarben - - für Lithographie	t 1000 EUR	13 588 31 594	14 088 33 123	13 440 31 486	10
2430 24 550	- - für Flexographie	t 1000 EUR	392 1 244	360 1 180	336 1 028	9
2430 24 590	- - für andere Verwendung	t 1000 EUR	3 898 10 418	4 470 11 475	7 336 19 424	11
2430 24 730	- Andere Druckfarben - - für Lithographie	t 1000 EUR	41 613 140 275	45 730 144 906	42 022 137 066	12
2430 24 750	- - für Flexographie	t 1000 EUR	12 548 53 540	12 962 55 437	13 172 55 497	15
2430 24 790	- - für andere Verwendung	t 1000 EUR	39 594 129 050	39 606 123 915	36 145 121 900	19
	Pharmazeutische Grundstoffe u.ä. Erzeugnisse					
2441 10 300	Salicylsäure, O-Acetylsalicylsäure, ihre Salze und Ester - Salicylsäure und ihre Salze darunter zum Absatz bestimmt	t 1000 EUR	. 1 129	92 290	51 213	3 3
2441 10 500	- O-Acetylsalicylsäure, ihre Salze und Ester darunter zum Absatz bestimmt	t 1000 EUR	. .	. .	. .	2 2
2441 10 700	- Andere Ester der Salicylsäure und ihre Salze (z.B. Methylsalicylat, Phenylsalicylat) darunter zum Absatz bestimmt	t 1000 EUR	141 141 1 132	145 145 1 083	125 125 869	5 5
	Lysin, -ester, Glutaminsäure und deren Salze; quartäre organische Ammoniumsalze und -hydroxide; Phosphoaminolipide; acyclische und cyclische Amide (einschl. Carbamaten) (ohne Ureine und Derivate)					
2441 20 100	- Lysin und seine Ester; Salze dieser Erzeugnisse darunter zum Absatz bestimmt	t 1000 EUR	- .	. .	- .	- .
2441 20 200	- Glutaminsäure und ihre Salze darunter zum Absatz bestimmt	t 1000 EUR	- .	- .	- .	- .
2441 20 300	- Cholin und seine Salze darunter zum Absatz bestimmt	t 1000 EUR	. .	. .	. .	2 2
2441 20 400	- Lecithine u.ä. Phosphoaminolipide darunter zum Absatz bestimmt	t 1000 EUR	. 1 006 .	. . .	. 436 .	3 3
2441 20 500	- Andere quartäre organische Ammoniumsalze und -hydroxide darunter zum Absatz bestimmt	t 1000 EUR	4 269 3 879 14 273	3 846 3 458 17 446	3 513 3 075 11 503	12 12
2441 20 600	- Acyclische Amide (einschl. acyclischen Carbamaten) und ihre Derivate, Salze dieser Erzeugnisse darunter zum Absatz bestimmt	t 1000 EUR	184 516 60 277	181 980 59 870	185 364 58 313	13 13
2441 20 700	- Andere cyclische Amide (ohne Ureine, aber einschl. cyclischen Carbamaten) und ihre Derivate; Salze dieser Erzeugnisse darunter zum Absatz bestimmt	t 1000 EUR	2 062 13 996	2 392 8 307	2 378 15 783	10 10
	Ausgewählte heterocyclische Verbindungen; Sulfamide					
2441 31 100	- Lactone (ohne Cumarin, Methylcumarine und Ethylcumarine) darunter zum Absatz bestimmt	t 1000 EUR	12 522 2 033 8 518	9 763 1 640 8 186	11 896 2 014 9 661	7 7
2441 31 200	- Phenazon (Antipyrin) und seine Derivate darunter zum Absatz bestimmt	t 1000 EUR	. .	. .	. .	3 3
2441 31 300	- Andere Verbindungen, die einen nichtkondensierten Pyrazolring (auch hydriert) in der Struktur enthalten (z.B. Phenylbutazon) darunter zum Absatz bestimmt	t 1000 EUR	1 065 104 1 778	783 . .	1 108 209 7 413	5 4

Statistisches Bundesamt, Fachserie 4, Reihe 3.1, 1.VJ. 2003

5 Produktion nach Güterarten - Deutschland

Melde-Nr.	Bezeichnung	Einheit	1. VJ 2002	4. VJ 2002	1. VJ 2003	1. VJ 2003 Anzahl Unternehmen
1	2	3	4	5	6	7
2441 31 400	- Hydantoin und seine Derivate darunter zum Absatz bestimmt	t 1000 EUR	* 109 4 609	132 9 265	. .	2 2
2441 31 550	- Verbindungen, die einen Pyrimidinring (auch hydriert) oder Piperazinring in der Struktur enthalten; Nucleinsäuren und ihre Salze - Malonylharnstoff (Barbitursäure) und seine Derivate; Salze dieser Erzeugnisse darunter zum Absatz bestimmt	t 1000 EUR	* . . .	49 49 2 634	91 .	6 6
2441 31 590	- - Andere Verbindungen, die einen Pyrimidinring (auch hydriert) oder Piperazinring in der Struktur enthalten; Nucleinsäuren und ihre Salze (z.B. Diazinon) darunter zum Absatz bestimmt	t 1000 EUR	* 2 966 .	1 735 58 582	4 043 114 868	13 12
2441 31 700	- Verbindungen, die einen nichtkondensierten Triazinring (auch hydriert) in der Struktur enthalten (ohne Melamin) darunter zum Absatz bestimmt	t 1000 EUR	* 8 147 24 799	11 454 26 205	9 848 9 140 20 992	6 6
2441 31 800	- Verbindungen, die ein Phenothiazinringsystem (auch hydriert) enthalten, nicht weiter kondensiert darunter zum Absatz bestimmt	t 1000 EUR	* . . .	. . .	. . .	1 -
2441 32 000	Sulfonamide darunter zum Absatz bestimmt	t 1000 EUR	* 923 .	. .	452 .	8 7
2441 40 000	Chemisch reine Zucker (ohne Saccharose, Lactose, Maltose, Glucose, Fructose), Ether und Ester von Zuckern und ihre Salze darunter zum Absatz bestimmt	t 1000 EUR	* 283 283 .	. . .	. . .	4 4
2441 51 100	Provitamine, Vitamine und Hormone, Glykoside, Alkaloide, Antibiotika Natürliche, auch synthetisch hergestellte Provitamine und Vitamine (einschl. natürlichen Konzentraten), ihre hauptsächlich als Vitamine gebrauchten Derivate, auch untereinander gemischt, auch in Lösungsmitteln - Provitamine, ungemischt	1000 EUR	.	.	.	2
2441 51 230	- Vitamine A, B1 und ihre Derivate, ungemischt	1000 EUR	.	.	.	2
2441 51 250	- - Vitamine A und ihre Derivate	1000 EUR	.	.	.	2
2441 51 330	- - Vitamin B1 und seine Derivate	1000 EUR	.	.	.	2
2441 51 350	- Vitamin B2, D- oder DL-Pantothen-säure (Vitamin B3 oder B5) und ihre Derivate, ungemischt	1000 EUR	.	.	.	2
2441 51 430	- - Vitamin B2 und seine Derivate	1000 EUR	.	.	.	1
2441 51 450	- D- oder DL-Pantothensäure (Vitamin B3 oder B5) und ihre Derivate	1000 EUR	.	.	.	1
2441 51 530	- Vitamine B6 und B12 und ihre Derivate, ungemischt	1000 EUR	.	.	.	1
2441 51 550	- - Vitamin B6 und seine Derivate	1000 EUR	.	.	.	-
2441 51 590	- - Vitamin B12 und seine Derivate	1000 EUR	.	.	.	-
2441 51 900	- Andere Vitamine und ihre Derivate, ungemischt - - Vitamin C und seine Derivate	1000 EUR	4 982	.	4 504	4
2441 51 950	- - Vitamin E und seine Derivate	1000 EUR	.	.	.	2
2441 51 990	- - Andere Vitamine und ihre Derivate (z.B. Vitamin B9, Vitamin H)	1000 EUR	.	4 835	.	2
2441 51 990	- Natürliche Konzentrate von Vitaminen; Mischungen von Vitaminen und ihren Derivaten, auch in Lösungsmitteln aller Art	1000 EUR	31 274	24 842	26 004	11

## 5 Produktion nach Güterarten - Deutschland

Melde-Nr.	Bezeichnung	Einheit	1. VJ 2002	4. VJ 2002	1. VJ 2003	1. VJ 2003 Anzahl Unternehmen
1	2	3	4	5	6	7
	Natürliche, auch synthetisch hergestellte Hormone; ihre hauptsächlich als Hormone gebrauchten Derivate; andere hauptsächlich als Hormone gebrauchte Steroide					
	- Hormone der Nebennierenrinde und ihre Derivate					
2441 52 350	- - Cortison, Hydrocortison, Prednison (Dehydrocortison) und Prednisolon (Dehydrohydrocortison)	1000 EUR	.	.	.	2
2441 52 370	- - Halogenderivate der Hormone der Nebennierenrinde	1000 EUR	.	.	.	1
2441 52 500	- Insulin und seine Salze	1000 EUR	-	.	-	-
2441 52 550	- Polypeptid-, Protein- u. Glycoproteinhormone, ihre Derivate und ihre strukturverwandten Verbindungen (ohne Insulin und seine Salze)	1000 EUR	.	.	.	2
2441 52 700	- Östrogene und Gestagene	1000 EUR	.	-	-	-
2441 52 750	- Steroidhormone, deren Derivate und deren strukturverwandte Verbindungen (ohne Cortison, Hydrocortison, Prednison und Prednisolon; Halogenderivate und halogenisierte Derivate der Corticosterioide)	1000 EUR	.	.	2 981	3
2441 52 800	- Catecholaminhormone, deren Verbindungen und deren strukturverwandte Verbindungen	1000 EUR	-	-	-	-
	Natürliche, auch synthetisch hergestellte Glykoside und pflanzliche Alkaloide, ihre Salze, Ether, Ester und andere Derivate					
	- Natürliche, auch synthetisch hergestellte Glykoside, ihre Salze, Ether, Ester u.a. Derivate					
2441 53 130	- - Rutosid (Rutin) und seine Derivate	1000 EUR	.	.	.	2
2441 53 150	- - Andere natürliche, auch synthetisch hergestellte Glykoside und ihre Salze, Ether, Ester und andere Derivate (z.B. Digitalis-Glykoside, Glycyrrhizin)	1000 EUR	.	.	.	2
	- Opium- und Chinaalkaloide und ihre Derivate; Salze dieser Erzeugnisse					
2441 53 230	- - Opiumalkaloide und ihre Derivate; Salze dieser Erzeugnisse	1000 EUR	.	.	.	2
2441 53 250	- - Chinin und seine Salze	1000 EUR	.	.	.	1
2441 53 290	- - Andere Chinaalkaloide und ihre Derivate; Salze dieser Erzeugnisse	1000 EUR	-	-	-	-
2441 53 300	- Coffein und seine Salze	1000 EUR	9 607	9 678	13 059	5
2441 53 400	- Ephedrine und ihre Salze	1000 EUR	.	.	.	1
2441 53 500	- Theophyllin und Aminophyllin (Theophyllin-Ethylendiamin) und ihre Derivate; Salze dieser Erzeugnisse	1000 EUR	2 419	2 717	3 243	3
2441 53 600	- Mutterkornalkaloide und ihre Derivate; Salze dieser Erzeugnisse	1000 EUR	.	.	.	1
2441 53 800	- Andere natürliche, auch synthetisch hergestellte pflanzliche Alkaloide, ihre Salze, Ether, Ester u.a. Derivate (z.B. Nicotin, Cocain, Emetin)	1000 EUR	16 812	24 153	24 925	9
	Antibiotika					
2441 54 300	- Penicilline und ihre Derivate mit Penicillensäurestruktur; Salze dieser Erzeugnisse	kg	.	.	.	2
	darunter zum Absatz bestimmt	1000 EUR	.	.	.	1
2441 54 400	- Streptomycine und ihre Derivate; Salze dieser Erzeugnisse	kg	-	-	-	-
	darunter zum Absatz bestimmt	1000 EUR	-	-	-	-



## 5 Produktion nach Güterarten - Deutschland

Melde-Nr.	Bezeichnung	Einheit	1. VJ 2002	4. VJ 2002	1. VJ 2003	1. VJ 2003 Anzahl Unternehmen
1	2	3	4	5	6	7
2441 54 500	- Tetracycline und ihre Derivate; Salze dieser Erzeugnisse darunter zum Absatz bestimmt	kg kg 1000 EUR	* . .	. . .	. . .	1 1 1
2441 54 600	- Chloramphenicol und seine Derivate; Salze dieser Erzeugnisse darunter zum Absatz bestimmt	kg kg 1000 EUR	* - -	- - -	- - -	- - -
2441 54 700	- Erythromycin und seine Derivate; Salze dieser Erzeugnisse darunter zum Absatz bestimmt	kg kg 1000 EUR	* - -	- - -	- - -	- - -
2441 54 900	- Andere Antibiotika darunter zum Absatz bestimmt	kg kg 1000 EUR	* . .	. . .	. . .	3 3 3
	Drüsen, andere Organe, andere menschliche oder tierische Stoffe zu therapeutischen u.ä. Zwecken; Heparin; menschliches Blut; tierisches Blut zu therapeutischen u.ä. Zwecken zubereitet; Kulturen von Mikroorganismen			264	257	
2441 60 100	- Drüsen u.ä. Organe, getrocknet, auch als Pulver	1000 EUR	.	.	.	2
2441 60 200	- Auszüge aus Drüsen oder anderen Organen oder ihren Absonderungen	1000 EUR	.	3 483	4 113	3
2441 60 300	- Heparin und seine Salze; andere menschliche oder tierische Stoffe zu therapeutischen oder prophylaktischen Zwecken	1000 EUR	.	596	.	2
2441 60 500	- Menschliches Blut; tierisches Blut, zu therapeutischen, prophylaktischen oder diagnostischen Zwecken zubereitet; Kulturen von Mikroorganismen (ohne Hefen); andere Toxine u.ä. Erzeugnisse, a.n.g.	1000 EUR	6 951	7 355	7 759	9
	Pharmazeutische Spezialitäten und sonstige pharmazeutische Erzeugnisse Arzneiwaren, die aus ungemischten oder aus zwei oder mehr Bestandtei- len bestehen, zu therapeutischen oder prophylaktischen Zwecken Arzneiwaren, Antibiotika enthaltend (Penicilline, Streptomycine u.ä.)					
2442 11 300	- Penicillin oder Streptomycine oder ihre Derivate enthaltend, weder dosiert noch i.A.E.	1000 EUR	376	.	.	2
2442 11 500	- andere Antibiotika enthaltend, weder dosiert noch i.A.E.	1000 EUR	.	.	.	1
2442 11 600	- Penicilline oder ihre Derivate (mit Penicillansäurerüst) oder Streptomycine oder ihre Derivate enthaltend, dosiert oder i.A.E.	1000 EUR	15 458	14 501	16 400	16
2442 11 800	- andere Antibiotika enthaltend, dosiert oder i.A.E.	1000 EUR	491 477	440 255	436 206	59
	Arzneiwaren, Hormone enthaltend (ohne solche mit Antibiotika)					
2442 12 300	- Insulin enthaltend, weder dosiert noch i.A.E.	1000 EUR	-	-	-	-
2442 12 500	- andere Hormone enthaltend (ohne Insulin und Antibiotika), weder dosiert noch i.A.E.	1000 EUR	.	37 772	40 164	4
2442 12 600	- Insulin enthaltend, dosiert oder i.A.E.	1000 EUR	.	.	.	2
2442 12 650	- Corticosteroidhormone, deren Derivate und strukturverwandte Verbindungen enthaltend, dosiert oder i.A.E.	1000 EUR	249 837	220 371	249 642	35
	Arzneiwaren, Alkaloide oder ihre Derivate, Jod, Jodverbindungen, Vitamine u.ä. gemischte Bestand- teile enthaltend (ohne solche mit Antibiotika oder Hormonen)					
2442 13 100	- Alkaloide oder ihre Derivate ent- haltend (ohne solche mit Anti- biotika oder Hormonen), weder dosiert noch i.A.E.	1000 EUR	111 102	81 508	74 488	5
2442 13 200	- Jod oder Jodverbindungen oder ge- mischte Bestandteile enthaltend, a.n.g., weder dosiert noch i.A.E.	1000 EUR	96 361	101 722	109 446	15

## 5 Produktion nach Güterarten - Deutschland

Melde-Nr.	Bezeichnung	Einheit	1. VJ 2002	4. VJ 2002	1. VJ 2003	1. VJ 2003 Anzahl Unternehmen
1	2	3	4	5	6	7
2442 13 400	- Alkaloide oder ihre Derivate enthaltend (ohne solche mit Antibiotika oder Hormonen), dosiert oder i.A.E.	1000 EUR	253 224	243 882	238 587	34
2442 13 600	- Vitamine, Provitamine oder Mischungen derselben (auch in Lösemitteln aller Art) enthaltend, dosiert oder i.A.E.	1000 EUR	374 455	434 392	385 236	70
2442 13 800	- Jod oder Jodverbindungen oder gemischte Bestandteile enthaltend, a.n.g., dosiert oder i.A.E.	1000 EUR	2 030 802	2 042 336	2 150 157	122
	Andere pharmazeutische Erzeugnisse für medizinische oder chirurgische Zwecke Antisera und andere Blutbestandteile; Vaccine					
2442 21 200	- Antisera u.a. Blutfraktionen	1000 EUR	134 100	150 591	143 831	14
2442 21 400	- Vaccine für die Humanmedizin	1000 EUR	57 173	51 347	57 784	4
2442 21 600	- Vaccine für die Veterinärmedizin	1000 EUR	32 793	36 158	38 378	9
2442 22 000	Empfängnisverhütende chemische Zubereitungen auf der Grundlage von Hormonen oder Spermiziden	1000 EUR	.	.	.	4
	Reagenzien zum Bestimmen der Blutgruppen oder Blutfaktoren; Röntgenkontrastmittel; diagnostische Reagenzien; Zahnzement u.a. Zahnfüllstoffe; Zement zum Wiederherstellen von Knochen					
2442 23 200	- Reagenzien zum Bestimmen der Blutgruppen oder Blutfaktoren	1000 EUR	13 872	12 820	14 587	9
2442 23 400	- Röntgenkontrastmittel; diagnostische Reagenzien zur Verwendung am Patienten	1000 EUR	217 485	193 752	211 555	10
2442 23 600	- Zahnzement u.a. Zahnfüllstoffe; Zement zum Wiederherstellen von Knochen	1000 EUR	47 854	44 032	49 979	12
2442 23 700	- Zubereitungen in Form von Gelen, die in Human- oder Veterinärmedizin als Gleitmittel für Körperteile bei chirurgischen Operationen, medizinischen Untersuchungen oder als Kontaktmittel zwischen Körper und medizinischen Geräten eingesetzt werden	t	-	-	.	1
	Watte, Mull, Binden; steriles Catgut u.ä. Material; sterile Laminierstifte; sterile resorbierbare blutstillende Einlagen; Taschen u.a. Behälter mit Apothekenausstattung für Erste Hilfe					
	- Heftpflaster und andere Waren mit Klebeschicht, für medizinische Zwecke aufgemacht					
2442 24 101	- - Rollenpflaster (ohne Mundkissen)	1000 EUR	.	.	.	2
2442 24 103	- - Pflasterstrips und Wundverbände mit Mundkissen	1000 EUR	2 487	2 880	3 389	3
2442 24 105	- - Pflaster mit medikamentösen Wirkstoffen	1000 EUR	35 691	36 013	47 066	4
	- Watte, Mull, Binden u. dgl., mit medikamentösen Stoffen getränkt oder überzogen oder i.A.E. zu medizinischen, chirurgischen, zahnärztlichen oder tierärztlichen Zwecken (ohne Heftpflaster u.a. Waren mit Klebeschicht)					
2442 24 301	- - Gewebefinden					
	- - - Gewebefinden mit medikamentösen Stoffen getränkt oder überzogen	1000 EUR	.	.	.	1
2442 24 302	- - - Gewebefinden nicht mit medikamentösen Stoffen getränkt oder überzogen	1000 EUR	18 049	18 014	.	4
2442 24 305	- - Verbandmaterial					
	- - - Verbandmaterial aus Mull, Zellstoff, Watte, Vliesstoff	1000 EUR	23 666	22 450	22 452	4
2442 24 306	- - - Verbandmaterial aus anderen Stoffen, z.B. Hydrogelwundauflagen, Alginat-Schaumstoff- und Folienverbände	1000 EUR	.	.	.	2
2442 24 308	- - Haemostatische Verbandstoffe	1000 EUR	.	.	.	1

## 5 Produktion nach Güterarten - Deutschland

Melde-Nr.	Bezeichnung	Einheit	1. VJ 2002	4. VJ 2002	1. VJ 2003	1. VJ 2003 Anzahl Unternehmen
1	2	3	4	5	6	7
2442 24 309	- - Andere Waren, mit medikamentösen Stoffen getränkt oder überzogen oder i.A.E. zu medizinischen, chirurgischen, zahnärztlichen oder tierärztlichen Zwecken (ohne Heftpflaster u.ä. Waren mit Klebeschicht)	1000 EUR	.	.	4 692	3
2442 24 500	- Steriles Catgut, ähnliches steriles Nahtmaterial und sterile Klebstoffe für organische Gewebe für chirurgische Zwecke; sterile Laminariestifte und -tampons; sterile resorbierbare blutstillende Einlagen zu chirurgischen oder zahnärztlichen Zwecken	1000 EUR	80 088	62 357	59 400	9
2442 24 700	- Taschen u.ä. Behältnisse mit Apothekenausstattung für Erste Hilfe	1000 EUR	.	.	.	2
2442 25 000	Pharmazeutische Abfälle / Reststoffe	1000 EUR	-	-	-	-
2451 10 500	Seifen, Wasch-, Reinigungs- und Poliermittel Glycerin, -wasser und -unterlaugen - Glycerin, roh; Glycerinwasser und Glycerinunterlaugen darunter zum Absatz bestimmt	t 1000 EUR	* 3 131 3 131 1 680	2 857 2 857 1 855	3 715 2 581	5 4
2451 10 700	- Anderes Glycerin, synthetisches Glycerin darunter zum Absatz bestimmt	t 1000 EUR	* 19 175 19 605	22 383 22 383 16 550	24 448 21 548	10 10
2451 20 200	Organische grenzflächenaktive Stoffe (ohne Seifen) - anionisch wirkend darunter zum Absatz bestimmt	t 1000 EUR	* 142 181 118 854 97 214	141 400 120 211 88 130	152 969 129 981 102 875	19 19
2451 20 300	- kationisch wirkend darunter zum Absatz bestimmt	t 1000 EUR	* 32 062 38 088	25 959 29 199	25 741 17 059 27 143	14 14
2451 20 500	- nichtionogen wirkend darunter zum Absatz bestimmt	t 1000 EUR	* 116 783 94 719 142 449	118 931 94 542 135 527	130 454 106 585 152 228	22 22
2451 20 900	- Andere organische grenzflächenaktive Stoffe darunter zum Absatz bestimmt	t 1000 EUR	* 25 670 20 045 21 515	25 524 20 486 18 704	25 183 21 562 20 599	11 11
2451 31 203	Seifen; als Seife verwendbare organische grenzflächenaktive Stoffe und Zubereitungen in bestimmten Formen, auch ohne Gehalt an Seife; Papier usw. mit Seife oder Reinigungsmitteln getränkt oder überzogen - in Form von Tafeln, Riegeln usw., zur Körperpflege; Feinseifen, Medizinalseifen - - Rasierseifen	t 1000 EUR	245 884	243 904	236 839	3
2451 31 208	- - Papier, Watte, Filz und Vliesstoffe, mit Seife oder Reinigungsmitteln getränkt oder überzogen, zur Körperpflege; andere Seifen (z.B. Feinseife, Medizinalseife) - in Form von Tafeln, Riegeln usw., nicht zur Körperpflege	t 1000 EUR	20 147 34 233	21 814 40 960	23 588 42 046	15
2451 31 530	- - Industrieseifen	t 1000 EUR	2 417 3 146	2 331 3 250	2 477 3 184	4
2451 31 550	- - Haushaltskernseifen	t 1000 EUR	.	.	.	2
2451 31 590	- - Andere Seifen, nicht zur Körperpflege	t 1000 EUR	.	.	.	1
2451 31 730	- Seifen in anderen Formen - - in Form von Flocken, Körner oder Pulver	t 1000 EUR	610 449	1 403 979	975 742	3
2451 31 793	- - in anderen Formen - - - flüssig und pastenförmig, zur Körperpflege	t 1000 EUR	6 909 11 325	7 691 12 312	8 570 13 956	45
2451 31 799	- - - nicht zur Körperpflege	t 1000 EUR	2 510 3 215	2 523 3 437	2 458 3 476	14
2451 31 830	- Organisch grenzflächenaktive Erzeugnisse und Zubereitungen zum Waschen der Haut, in Form einer Flüssigkeit oder Creme, auch ohne Gehalt an Seife, i.A.E.	t 1000 EUR	16 113	.	23 149	5

## 5 Produktion nach Güterarten - Deutschland

Melde-Nr.	Bezeichnung	Einheit	1. VJ 2002	4. VJ 2002	1. VJ 2003	1. VJ 2003 Anzahl Unternehmen
1	2	3	4	5	6	7
2451 32 300	Grenzflächenaktive Zubereitungen, zubereitete Waschmittel und Waschhilfsmittel, zubereitete Reinigungsmittel, auch Seife enthaltend - Grenzflächenaktive Zubereitungen (ohne Seifen), i.A.E.	t 1000 EUR	3 856 9 208	4 950 11 785	4 124 10 440	16
2451 32 523	- Zubereitete Waschmittel, Waschhilfsmittel und zubereitete Reinigungsmittel, auch Seife enthaltend, i.A.E. - - Universalwaschmittel, i.A.E. - - - flüssig	t 1000 EUR	28 149 24 797	44 338 40 458	43 396 31 925	16
2451 32 529	- - - Andere Universalwaschmittel	t 1000 EUR	100 385 134 960	106 031 153 464	93 370 134 250	18
2451 32 533	- - Feinwaschmittel, i.A.E. - - - flüssig	t 1000 EUR	14 856 21 420	13 696 23 881	11 403 19 717	18
2451 32 539	- - - Andere Spezialwaschmittel	t 1000 EUR	15 847 30 113	13 593 26 315	13 893 24 605	14
2451 32 573	- - Geschirrspülmittel, i.A.E. - - - Kierspüler	t 1000 EUR	3 609 3 125	1 415 1 569	1 080 1 171	14
2451 32 575	- - - Handgeschirrspülmittel	t 1000 EUR	28 860 29 448	28 937 29 983	23 070 22 974	31
2451 32 577	- - - Maschinengeschirrspülmittel	t 1000 EUR	43 820 67 147	33 551 52 757	37 868 56 662	23
2451 32 591	- - Andere zubereitete Waschmittel, Waschhilfsmittel und Reinigungsmittel, i.A.E. - - - Stärken, Steifen u.a. Waschhilfsmittel	t 1000 EUR	29 668 28 868	23 900 25 992	23 098 24 497	27
2451 32 592	- - - Wasch- und Reinigungsmittel für Teppiche, i.A.E.	t 1000 EUR	312 678	211 395	186 442	12
2451 32 593	- - - Wasch- und Reinigungsmittel für andere Fußbodenbeläge, i.A.E.	t 1000 EUR	8 600 14 020	7 399 12 208	9 032 17 301	24
2451 32 594	- - - Autowaschmittel, i.A.E.	t 1000 EUR	3 092 5 961	2 161 3 600	5 829 6 673	19
2451 32 595	- - - Fensterputzmittel, i.A.E.	t 1000 EUR	6 436 8 635	5 913 6 995	4 785 6 652	27
2451 32 596	- - - WC-Reinigungsmittel, i.A.E.	t 1000 EUR	18 930 22 421	20 381 25 932	18 466 25 154	31
2451 32 597	- - - Andere Reinigungsmittel, flüssig	t 1000 EUR	29 614 35 243	25 429 33 730	21 567 31 538	54
2451 32 598	- - - Andere Reinigungsmittel, nicht flüssig	t 1000 EUR	5 204	5 893	5 818	16
2451 32 600	- Grenzflächenaktive Zubereitungen (ohne Seifen), n.A.E.	t 1000 EUR	29 859 57 198	27 532 55 085	35 328 62 707	31
2451 32 720	- Zubereitete Waschmittel, Waschhilfsmittel und zubereitete Reinigungsmittel, auch Seife enthaltend, n.A.E. - - Wasch- und Reinigungsmittel für Teppiche, n.A.E.	t 1000 EUR	134 207	134 191	150 248	8
2451 32 730	- - Wasch- und Reinigungsmittel für andere Fußbodenbeläge, n.A.E.	t 1000 EUR	14 760 13 553	13 302 13 999	13 373 19 642	16
2451 32 740	- - Autowaschmittel, n.A.E.	t 1000 EUR	8 130 9 801	6 972 8 152	8 238 9 883	18
2451 32 750	- - Fensterputzmittel, n.A.E.	t 1000 EUR	322 303	241 232	149 120	7
2451 32 770	- - WC-Reinigungsmittel, n.A.E.	t 1000 EUR	1 600 2 324	1 432 1 984	1 250 1 977	7
2451 32 791	- - Andere zubereitete Waschmittel, Waschhilfsmittel und zubereitete Reinigungsmittel, auch Seife enthaltend, n.A.E. - - - Andere Haushaltsreiniger, n.A.E.	t 1000 EUR	2 271 3 783	1 749 2 800	1 628 2 777	19
2451 32 792	- - - Universalwaschmittel, n.A.E.	t 1000 EUR	2 184 3 222	5 012 5 758	4 835 4 906	8
2451 32 793	- - - Spezialwaschmittel, n.A.E.	t 1000 EUR	1 365 1 378	1 095 1 174	671 955	5
2451 32 794	- - - Geschirrspülmittel, n.A.E.	t 1000 EUR	4 295 2 975	2 667 1 831	2 773 1 945	15

## 5 Produktion nach Güterarten - Deutschland

Melde-Nr.	Bezeichnung	Einheit	1. VJ 2002	4. VJ 2002	1. VJ 2003	1. VJ 2003 Anzahl Unternehmen
1	2	3	4	5	6	7
2451 32 795	- - - Waschhilfsmittel, n.A.E.	t	2 401	2 121	1 923	12
		1000 EUR	1 788	1 720	1 700	
2451 32 796	- - - Reinigungs- und Entfettungsmittel für technische Zwecke, n.A.E.	t	15 261	16 551	16 103	41
		1000 EUR	23 592	25 174	22 549	
2451 32 797	- - - Reinigungsmittel für die Ernährungswirtschaft	t	24 521	25 243	27 639	16
		1000 EUR	22 997	24 549	26 129	
2451 32 798	- - - Andere Industriereiniger, a.n.g., auch flüssig	t	15 721	15 021	15 570	39
		1000 EUR	22 857	22 704	23 400	
2451 41 000	Zubereitungen zum Parfümieren oder Desodorieren von Räumen, duftende Zubereitungen für religiöse Zeremonien	1000 EUR	17 191	13 652	13 787	18
2451 42 500	Künstliche Wachse und zubereitete Wachse - Chemisch modifiziertes Montanwachs darunter zum Absatz bestimmt	t t 1000 EUR	* . .	. . .	. . .	2 2
2451 42 700	- Polyethylenglykolwachs darunter zum Absatz bestimmt	t t 1000 EUR	* . .	10 929 12 990 16 965	14 345 19 502	5 5
2451 42 900	- Andere künstliche Wachse und zubereitete Wachse (einschl. Siegelack)	t 1000 EUR	25 144 48 570	23 233 43 033	29 539 48 784	19
2451 43 350	Schuh- und Lederpflegemittel; Möbel- und Bohnerwachs; Autopflegemittel; Polier- und Scheuermittel - Schuhcreme u.ä. Schuh- oder Lederpflegemittel - Schuhcreme u.ä. Schuh- pflegemittel	t 1000 EUR	1 478 12 256	652 9 172	644 11 180	5
2451 43 370	- - Lederpflegemittel	t 1000 EUR	411 4 571	333 5 009	365 5 163	13
2451 43 550	- Möbel- und Bohnerwachs und ähnliche Zubereitungen - - für Böden	t 1000 EUR	3 748 5 597	2 927 4 657	3 919 6 019	21
2451 43 570	- - für Möbel	t 1000 EUR	931 2 431	681 1 578	579 1 427	14
2451 43 750	- Poliermittel für Karosserien u.ä. Autopflegemittel (ohne Polier- mittel für Metall) - - Lackpflegemittel für Autos	t 1000 EUR	1 740 6 430	1 439 5 049	1 621 6 392	10
2451 43 770	- - Poliermittel für Autos	t 1000 EUR	137 560	70 207	199 606	9
2451 43 790	- - Andere Zubereitungen (ohne Pflegemittel für Autos)	t 1000 EUR	429 1 340	329 1 016	404 1 202	9
2451 43 830	- Polier- und Pflegemittel für Metall, Glas - - Zubereitungen zum Polieren von Metall	t 1000 EUR	5 845 8 759	5 756 8 358	6 171 8 670	16
2451 43 890	- - Andere Polier-, Pflegemittel u.ä. Zubereitungen	t 1000 EUR	958 3 647	533 2 759	790 4 044	18
2451 44 000	Scheuermittel (Pasten, Pulver u.ä. Zubereitungen), ohne Polierpasten	t 1000 EUR	2 833 5 984	2 749 5 617	3 247 5 825	16
2452 11 500	Duftstoffe und Körperpflegemittel Duftstoffe und -wässer - Duftstoffe (Parfüms)	l 1000 EUR	. 4 370	240 261 8 212	199 937 14 363	14
2452 11 700	- Duftwässer (Toilettenwässer, EdT, EdC)	l 1000 EUR	. 71 030	987 853 76 559	861 036 81 082	20
2452 12 500	Schminkmittel (Make-up) - für die Lippen	kg 1000 EUR	479 821 49 842	509 990 48 025	519 084 57 374	17
2452 12 700	- für die Augen	kg 1000 EUR	158 188 22 726	243 708 23 248	144 839 21 694	17
2452 13 031	Zubereitungen zur Hand- oder Fußpflege - zur Hand- und Nagelpflege - - zur Handpflege	kg 1000 EUR	2 779 845 14 373	2 482 558 16 473	2 961 664 19 175	52
2452 13 035	- - zur Nagelpflege	kg 1000 EUR	522 634 9 100	423 565 6 653	558 299 7 443	18
2452 13 050	- zur Fußpflege	kg 1000 EUR	964 225 10 471	826 219 11 086	956 361 11 097	28
2452 14 000	Puder, lose oder fest, zur Schönheits- oder Körperpflege	kg 1000 EUR	136 666 7 161	152 127 3 938	127 134 5 875	11

## 5 Produktion nach Güterarten - Deutschland

Melde-Nr.	Bezeichnung	Einheit	1. VJ 2002	4. VJ 2002	1. VJ 2003	1. VJ 2003 Anzahl Unternehmen
1	2	3	4	5	6	7
2452 15 010	Andere Zubereitungen zur Schönheitspflege - Schminkmittel (Make-up) für das Gesicht	kg 1000 EUR	1 136 744 21 533	1 028 677 23 441	1 249 811 27 156	20
2452 15 020	- Gesichtereinigungsmittel (einschl. Make-up-Entferner)	kg 1000 EUR	4 008 290 18 084	4 965 831 19 521	13 293 154 27 624	36
2452 15 030	- Wässer, Cremes, Spezialbehandlungsmittel zur Gesichtspflege	kg 1000 EUR	8 159 806 116 894	8 546 489 123 329	8 383 771 124 998	66
2452 15 050	- Wässer, Cremes zur Körperpflege (einschl. solcher für Kleinkinder)	kg 1000 EUR	16 562 303 130 220	16 847 798 136 143	22 948 919 171 532	72
2452 15 070	- Sonnenschutzmittel	kg 1000 EUR	2 652 629 26 468	1 674 804 16 267	3 370 985 40 453	34
2452 15 090	- Andere Zubereitungen zur Schönheitspflege	kg 1000 EUR	3 195 916 18 026	3 082 542 19 115	3 410 240 18 095	33
2452 16 350	Haarwaschmittel, Dauerwellmittel und Haarlacke - Haarwaschmittel (Shampoo) - flüssige Haarwaschmittel	l 1000 EUR	33 401 217 64 554	29 492 418 66 931	32 917 540 79 011	62
2452 16 390	- - Andere Haarwaschmittel	kg 1000 EUR	172 513 1 405	64 971 1 242	76 711 1 761	9
2452 16 500	- Dauerwellmittel und Entkrausungsmittel (Zubereitungen zur Haardeuerverformung)	kg 1000 EUR	358 950 2 732	535 203 4 022	410 644 3 046	9
2452 16 700	- Haarsprays (Haarlacke)	kg 1000 EUR	5 893 403 30 758	4 989 637 27 845	4 426 084 24 108	23
2452 17 020	Andere zubereitete Haarbehandlungs- mittel - Haarkonditionierungsmittel	kg 1000 EUR	4 375 686 11 165	5 001 700 12 166	5 334 388 13 758	22
2452 17 030	- Haarfestiger, flüssig und als Schaum	kg 1000 EUR	3 899 399 19 931	2 939 715 14 729	2 800 232 13 350	28
2452 17 050	- Haarcremes, Brillantine	kg 1000 EUR	.	785 125 4 893	.	9
2452 17 070	- Tönungsshampoo, Haarfärbemittel, Haarbleichmittel	kg 1000 EUR	15 222 689 68 851	10 700 738 63 218	11 966 739 71 530	13
2452 17 090	- Andere zubereitete Haarbehandlungsmittel, a.n.g.	kg 1000 EUR	14 098	3 059 103 13 908	13 709	32
2452 18 500	Zubereitete Zahn- und Mundpflege- mittel (einschl. Haftpuder und -pasten für Zahnprothesen) - Zahnputzmittel	kg 1000 EUR	12 074 285 30 916	14 309 920 33 139	7 347 666 26 993	24
2452 18 900	- Andere zubereitete Zahn- und Mundpflegemittel (einschl. Haftpulvern und -pasten für Zahnprothesen)	kg 1000 EUR	3 009 264 24 400	2 818 203 24 290	7 653 113 23 650	16
2452 19 350	Zubereitete Rasier-, Riech-, Körper- pflege- und Schönheitsmittel - Zubereitete Rasiermittel (einschl. Vor- und Nachbehandlungsmitteln) - - als Wässer (Pre- und After-Shave-Lotionen)	kg 1000 EUR	1 047 759 10 434	580 059 13 397	567 804 13 382	27
2452 19 370	- - als Cremes u.a. Mittel (Rasiercreme und Rasierschaum)	kg 1000 EUR	4 410 922 14 917	2 926 611 11 728	3 666 757 15 891	16
2452 19 500	- Körperdesodorierungs- und Antitranspirationsmittel	kg 1000 EUR	7 090 821 56 918	7 938 501 63 142	6 176 214 54 061	37
2452 19 701	- Parfümierte Badesalze u.a. Bad- und Duschzusätze - - Schaum- und Cremebäder	kg 1000 EUR	11 916 217 20 190	12 505 943 20 420	13 753 241 19 225	46
2452 19 705	- - Duschbäder	kg 1000 EUR	23 491 898 94 075	22 953 901 113 491	21 599 550 100 639	52
2452 19 709	- - Parfümierte Badesalze u.a. Bad- und Duschzusätze, a.n.g.	kg 1000 EUR	5 356 522 19 565	7 679 403 29 632	11 468 497 54 513	31
2452 19 970	- Zubereitete Riech-, Körperpflege- und Schönheitsmittel, a.n.g. - - Zubereitungen für Kleinkinder (ohne Haarwaschmittel, Cremes, Puder und Desinfektionsmittel)	kg 1000 EUR	703 301 1 237	483 436 1 408	480 927 1 312	4
2452 19 980	- - Zubereitungen zur Körperintim- pflege; Haarentfernungsmittel; andere zubereitete Riech-, Körperpflege- oder Schönheits- mittel, a.n.g.	kg 1000 EUR	1 893 648 12 665	1 776 295 9 822	1 860 602 10 993	38

## 5 Produktion nach Güterarten - Deutschland

Melde-Nr.	Bezeichnung	Einheit	1. VJ 2002	4. VJ 2002	1. VJ 2003	1. VJ 2003 Anzahl Unternehmen
1	2	3	4	5	6	7
2461 11 300	Schießpulver u.a. zubereitete Sprengstoffe - Schießpulver	t 1000 EUR	.	.	.	1
2461 11 501	- Andere zubereitete Sprengstoffe für zivile Zwecke	t 1000 EUR	11 923 9 349	14 683 12 696	13 316 11 469	8
2461 12 500	Sicherheitszündschnüre; Sprengzündschnüre; Zündhütchen; Sprengkapseln; Zünder, elektrische Sprengzünder - Sicherheitszündschnüre; Sprengzündschnüre	km 1000 EUR	.	.	.	2
2461 12 751	- Zündhütchen, Sprengkapseln; Zünder, elektrische Sprengzünder für zivile Zwecke	t 1000 EUR	-	-	.	1
2461 12 771	- - Zündhütchen, Sprengkapseln für zivile Zwecke	1000 St 1000 EUR	-	-	.	1
2461 12 771	- - Zünder, elektrische Sprengzünder für zivile Zwecke	1000 St 1000 EUR	.	22 339	11 322	5
2461 13 000	Feuerwerkskörper	t 1000 EUR	588 5 105	6 367 39 199	600 4 027	5
2461 14 000	Signalraketen, Raketen zum Wetterschießen u. dgl., Knallkörper u.a. pyrotechnische Artikel	t 1000 EUR	239 5 438	150 3 531	221 5 356	4
2462 10 130	Klebstoffe und Gelatine Caseinderivate, Albuminate, Gelatine, Leime u.a. zubereitete Klebstoffe - Caseinleime, Caseinate u.a. Caseinderivate - - Caseinleime in allen Verpackungsgrößen	t 1000 EUR	.	.	.	1
2462 10 150	- - Caseinate u.a. Caseinderivate	t 1000 EUR	.	.	.	2
2462 10 200	- Albumine (ohne Eialbumin), Albuminate u.a. Albuminderivate darunter zum Absatz bestimmt	t 1000 EUR	-	-	-	-
2462 10 330	- Gelatine und ihre Derivate - - für Speisezwecke	t 1000 EUR	4 608 27 142	4 982 25 884	4 793 25 550	6
2462 10 350	- - für pharmazeutische Zwecke	t 1000 EUR	1 642 9 183	1 759 8 539	1 623 8 025	3
2462 10 370	- - für technische Zwecke	t 1000 EUR	.	.	.	2
2462 10 500	- Andere Leime tierischen Ursprungs in allen Verpackungsgrößen (z.B. Knochenleim, Hausenblase)	t 1000 EUR	.	.	.	1
2462 10 600	- Leime auf der Grundlage von Stärken, Dextrinen oder anderen modifizierten Stärken	t 1000 EUR	3 642 4 142	4 438 4 381	4 069 4 162	8
2462 10 951	- - Andere zubereitete Leime und Klebstoffe, auch i.A.E.	t 1000 EUR	670 3 011	453 3 780	446 2 970	4
2462 10 952	- - - Synthetische Klebstoffe, wasserlöslich in wässriger Emulsion oder Dispersion	t 1000 EUR	80 015 114 067	88 691 107 566	81 123 111 017	43
2462 10 953	- - - Synthetische Klebstoffe in organischen Lösemitteln	t 1000 EUR	12 014 44 319	11 790 39 999	12 515 40 841	23
2462 10 954	- - - Schmelzklebstoffe	t 1000 EUR	23 225 46 478	25 057 49 513	25 231 52 510	18
2462 10 955	- - - Kautschukleime	t 1000 EUR	883 1 607	.	3 516	5
2462 10 959	- - - Andere zubereitete Leime und Klebstoffe, a.n.g.	t 1000 EUR	24 923 79 052	27 406 74 140	26 905 75 442	41
2463 10 200	Etherische Öle Etherische Öle, Resinoide, Mischungen von Riechstoffen - Etherische Öle	t 1000 EUR	1 331 18 505	1 307 17 888	1 355 19 031	15
2463 10 300	- Resinoide	t 1000 EUR	.	.	.	2
2463 10 500	- Konzentrate etherischer Öle in Fetten, Ölen, Wachsen u.ä.; terpenhaltige Nebenerzeugnisse aus etherischen Ölen; destillierte aromatische Wässer und wässrige Lösungen etherischer Öle	t 1000 EUR	.	.	.	6

## 5 Produktion nach Güterarten - Deutschland

Melde-Nr.	Bezeichnung	Einheit	1. VJ 2002	4. VJ 2002	1. VJ 2003	1. VJ 2003 Anzahl Unternehmen
1	2	3	4	5	6	7
2463 10 750	- Mischungen von Riechstoffen (einschl. alkoholischer Lösungen) - - für die Lebensmittel- oder Getränkeindustrie	t 1000 EUR	9 795 90 270	8 996 78 547	10 105 90 881	21
2463 10 790	- - für andere industrielle Zwecke	t 1000 EUR	13 780 102 149	13 899 91 665	14 261 95 838	20
2464 11 300	Fotochemische Erzeugnisse Lichtempfindliche fotografische Platten, Filme und Papiere - Platten und Planfilme aus Stoffen aller Art (ohne Papier, Pappe, Spinnstoffe) (einschl. sensibilisierter Druckformen), nicht belichtet; Sofortbild-Planfilme, nicht belichtet, auch in Kassetten	m² 1000 EUR	23 378 268 155 668	27 202 169 167 237	29 159 394 176 064	7
2464 11 500	- Filme in Rollen, nicht belichtet, aus Stoffen aller Art (ohne Papier, Pappe oder Spinnstoffe); Sofortbild-Rollfilme, nicht belichtet	m² 1000 EUR	10 342 713 .	7 987 139 59 733	10 299 560 .	5
2464 11 700	- Papiere, Pappen und Spinnstoffwaren (einschl. sensibilisierter Druckformen), nicht belichtet	m² 1000 EUR	79 521 133 100 303	61 632 377 72 567	74 340 015 84 537	4
2464 12 005	Zubereitete chemische Erzeugnisse zu fotografischen Zwecken (ohne Lacke, Klebstoffe u.ä. Zubereitungen); ungemischte Erzeugnisse zu fotografischen Zwecken, dosiert oder gebrauchsfertig i.A.E. - Entwickler und Fixierer	kg 1000 EUR	17 418 421 28 715	15 674 023 22 671	10 611 131 27 247	10
2464 12 008	- Andere fotochemische Hilfsmittel	kg 1000 EUR	3 259 793 .	3 165 960 11 432	2 110 582 .	9
2465 10 000	Unbespielte Ton-, Bild- und Datenträger Tonträger u.ä. zur Aufnahme vorgerichtete Aufzeichnungsträger, ohne Aufzeichnung (ohne Erzeugnisse zu fotografischen u.ä. Zwecken)	1000 St 1000 EUR	267 180 178 520	158 697 110 972	96 258 91 585	12
2466 10 000	Chemische Erzeugnisse, a.n.g. Tierische und pflanzliche Fette und Öle sowie deren Fraktionen, chemisch modifiziert (ohne solche ganz oder teilweise hydriert, umgeestert u.ä., jedoch nicht weiterverarbeitet); auch ungenießbare Zubereitungen	t 1000 EUR	19 604 11 283	17 746 9 327	21 352 12 432	11
2466 20 000	Tinte und Tusche zum Schreiben oder Zeichnen u.ä., auch konzentriert oder in fester Form (ohne Druckfarben)	t 1000 EUR	1 467 13 021	1 297 10 006	1 509 12 343	11
2466 31 551	Zubereitete Schmiermittel; Additive; Hydraulikflüssigkeiten; Gefrierschutzmittel Zubereitete Schmiermittel - Zubereitungen zum Behandeln von Spinnstoffen, Leder, Pelzfellen oder anderen Stoffen, Erdöl oder Öl aus bituminösen Mineralien enthaltend, mit charakterbestimmenden Ölanteil von weniger als 70 GHT - - zur Faserherstellung und Spinnerei	t 1000 EUR	1 946 2 892	. .	3 791 .	3
2466 31 553	- - für Weberei- und Wirkerei-Vorbereitung	t 1000 EUR	- .	- .	- .	-
2466 31 555	- - zum Behandeln von Leder und Pelzfellen	t 1000 EUR	9 402 13 569	7 254 10 635	9 548 13 950	4
2466 31 559	- - zum Behandeln von anderen Stoffen, a.n.g.	t 1000 EUR	328 1 080	. .	422 1 429	3
2466 31 570	- Zubereitete Schmiermittel für Maschinen, Apparate und Fahrzeuge mit einem nicht charakterbestimmenden Gehalt von 70 GHT Erdöl oder mehr - Andere Zubereitungen zum Behandeln von Spinnstoffen, Leder, Pelzfellen oder anderen Stoffen	t 1000 EUR	20 757 44 937	22 381 45 707	25 983 52 072	23
2466 31 751	- - zur Faserherstellung und Spinnerei	t 1000 EUR	6 561 13 967	5 042 10 763	4 168 8 682	5
2466 31 753	- - für Weberei- und Wirkerei-Vorbereitung	t 1000 EUR	. .	. .	. .	1



## 5 Produktion nach Güterarten - Deutschland

Melde-Nr.	Bezeichnung	Einheit	1. VJ 2002	4. VJ 2002	1. VJ 2003	1. VJ 2003 Anzahl Unternehmen
1	2	3	4	5	6	7
2466 31 755	- - zum Behandeln von Leder und Pelzfellen	t	7 605	6 386	4 842	7
		1000 EUR	11 556	10 393	8 563	
2466 31 759	- - zum Behandeln von anderen Stoffen, a.n.g.	t	1 746	.	2 466	4
		1000 EUR	.	.	.	
2466 31 790	- Andere zubereitete Schmiermittel für Maschinen, Apparate, Fahrzeuge u.s.	t	11 048	11 781	11 746	33
		1000 EUR	38 353	39 331	41 357	
	Zubereitete Antiklopfmittel und Additive					
	- Zubereitete Antiklopfmittel für Kraftstoffe					
2466 32 550	- - auf der Grundlage von Bleiverbindungen	t	.	-	-	-
		1000 EUR	.	-	-	
2466 32 590	- - Andere Antiklopfmittel (ohne solche auf der Grundlage von Bleiverbindungen)	t	.	.	.	6
		1000 EUR	.	.	.	
2466 32 700	- Additive für Schmieröle (Erdöl oder Öl aus bituminösen Mineralien oder andere Grundstoffe enthaltend)	t	8 966	12 224	11 646	10
		1000 EUR	21 663	27 880	27 194	
2466 32 900	- Additive für andere Flüssigkeiten	t	25 455	30 593	25 544	11
		1000 EUR	46 955	55 334	45 657	
	Hydraulikflüssigkeiten; zubereitete Gefrierschutzmittel und Mittel zum Enteisen					
2466 33 300	- Flüssigkeiten für hydraulische Bremsen u.s. zubereitete Flüssigkeiten für hydraulische Kraftübertragung, mit einem Gehalt an Erdöl oder Öl aus bituminösen Mineralien zwischen 0 und weniger als 70 GHT	t	19 295	18 737	15 848	8
		1000 EUR	18 730	19 373	16 122	
	- Zubereitete Gefrierschutzmittel und zubereitete Flüssigkeiten zum Enteisen					
2466 33 550	- - Gefrierschutzmittel	t	28 506	53 476	30 479	12
		1000 EUR	23 466	54 714	31 095	
2466 33 570	- - Flüssigkeiten zum Enteisen	t	12 077	16 895	.	10
		1000 EUR			.	
2466 41 000	Peptone und ihre Derivate, andere Eiweißstoffe und Derivate, a.n.g.; Hautpulver, auch chromiert darunter zum Absatz bestimmt	t	.	.	.	3
		1000 EUR	689	.	1 295	3
	Zusammengesetzte Diagnostik- oder Laborreagenzien, a.n.g.; Modelliermassen; Zubereitungen für zahnärztliche Zwecke; Füllungen für Feuerlöschgeräte; Nährsubstrate zum Züchten von Mikroorganismen					
2466 42 100	- Zusammengesetzte Diagnostik- oder Laborreagenzien (ohne andere pharmazeutische Erzeugnisse für medizinische oder chirurgische Zwecke)	t	1 480	1 647	1 900	29
		1000 EUR	117 984	121 263	152 132	
	- Modelliermassen; zubereitetes Dentalwachs oder Zahnabdruckmassen in Zusammenstellungen, i.A.E. oder in Tafeln, Stäben o.ä. Formen; andere Zubereitungen für zahnärztliche Zwecke auf der Grundlage von Gips					
2466 42 350	- - Modelliermassen, auch zur Unterhaltung für Kinder	t	.	499	.	4
		1000 EUR	.	2 176	.	
2466 42 390	- - Zubereitetes Dentalwachs oder Zahnabdruckmassen in Zusammenstellungen, i.A.E. oder in Tafeln, Stäben oder ähnl. Formen; andere Zubereitungen für zahnärztliche Zwecke auf der Grundlage von Gips	t	38 799	45 273	44 441	15
		1000 EUR	43 134	45 397	48 507	
2466 42 500	- Gemische und Ladungen für Feuerlöschgeräte; Feuerlöschgranaten und Feuerlöschbomben	t	4 371	4 247	4 807	4
		1000 EUR	4 020	4 090	5 040	
2466 42 700	- Zubereitete Nährsubstrate zum Züchten von Mikroorganismen	t	6 074	7 131	7 642	3
		1000 EUR				
	Chemische Elemente, zur Verwendung in der Elektronik dotiert; chemische Verbindungen, zur Verwendung in der Elektronik dotiert					
2466 43 500	- Dotiertes Silicium zur Verwendung in der Elektronik, in Scheiben, Plättchen o.ä. Formen	t	301	269	.	4
		1000 EUR	.	.	.	

## 5 Produktion nach Güterarten - Deutschland

Melde-Nr.	Bezeichnung	Einheit	1. VJ 2002	4. VJ 2002	1. VJ 2003	1. VJ 2003 Anzahl Unternehmen
1	2	3	4	5	6	7
2466 43 700	- Andere chemische Elemente oder Verbindungen, zur Verwendung in der Elektronik dotiert darunter zum Absatz bestimmt	t t 1000 EUR	* . .	. . .	. . .	2 2
2466 44 000	Aktivkohle darunter zum Absatz bestimmt	t t 1000 EUR	* 3 635 3 635 6 659	2 855 2 855 5 702	3 591 3 591 6 006	4 4
	Appretur- oder Endausrüstungsmittel, Beschleuniger zum Färben oder Fixieren von Farbstoffen u.a. Erzeugnisse und Zubereitungen für die Textil-, Papier-, Lederindustrie o.ä. Industrien					
	- Appretur- oder Endausrüstungsmittel, Beschleuniger zum Färben oder Fixieren von Farbstoffen auf der Grundlage von Stärke oder Stärkederivaten					
2466 45 520	- - mit einem Gehalt von weniger als 55 GHT dieser Stoffe	t 1000 EUR	1 302 3 132	1 210 .	1 281 .	5
2466 45 530	- - mit einem Gehalt von 55 bis unter 70 GHT dieser Stoffe	t 1000 EUR	- -	- -	- -	-
2466 45 550	- - mit einem Gehalt von 70 bis unter 83 GHT dieser Stoffe	t 1000 EUR	- -	. .	. .	1
2466 45 570	- - mit einem Gehalt von 83 GHT oder mehr dieser Stoffe	t 1000 EUR	- -	- -	- -	-
	- Andere Appretur- oder Endausrüstungsmittel, Beschleuniger zum Färben oder Fixieren von Farbstoffen u.a. Erzeugnisse und Zubereitungen für die Textil-, Papier-, Lederindustrie o.ä. Industrien					
	- für die Textilindustrie o.ä. Industrien (einschl. Weichspülern)					
	- - Weichspüler					
2466 45 711	- - - für die Industrie	t 1000 EUR	1 887 3 682	1 468 2 968	1 657 3 275	5
2466 45 715	- - - für den Haushalt	t 1000 EUR	19 242 14 678	23 911 19 040	21 488 16 441	14
	- - Andere Mittel für die Textilindustrie o.ä. Industrien (ohne Weichspüler)					
2466 45 731	- - - Hilfsmittel für die Vorbehandlung in der Textilindustrie	t 1000 EUR	8 546 18 101	7 099 19 012	7 279 18 205	14
2466 45 733	- - - Hilfsmittel für Färberei und Druckerei in der Textilindustrie	t 1000 EUR	11 821 25 144	11 444 24 126	11 171 22 618	9
2466 45 735	- - - Ausrüstungsmittel für die Textilindustrie	t 1000 EUR	21 834 43 820	22 666 43 609	24 368 49 957	16
2466 45 737	- - - Universelle Hilfsmittel für die Textilindustrie	t 1000 EUR	6 401 12 868	7 062 11 617	7 479 13 512	11
2466 45 739	- - - Andere Mittel für ähnliche Industrien (ohne Weichspüler), a.n.g.	t 1000 EUR	8 499 18 875	8 066 17 898	7 876 18 625	9
	- für die Papierindustrie o.ä. Industrien					
2466 45 801	- - Hilfsmittel für die Papierindustrie	t 1000 EUR	36 303 35 089	33 950 25 153	35 730 29 774	18
2466 45 809	- - Hilfsmittel für ähnliche Industrien	t 1000 EUR	. .	. .	. .	1
	- für die Lederindustrie					
2466 45 901	- - Hilfsmittel für die Lederindustrie	t 1000 EUR	12 006 20 467	13 060 23 282	12 316 21 941	9
2466 45 909	- - Hilfsmittel für ähnliche Industrien	t 1000 EUR	. .	. .	. .	1
	Zubereitungen zum Abbeizen, Schweißen oder Löten von Metallen; zubereitete Vulkanisationsbeschleuniger u. Antioxidationsmittel; Reaktionsauslöser; Alkylbenzol- und Alkyl-naphthalin-Gemische					
2466 46 200	- Zubereitungen zum Abbeizen, Flussmittel u.a. Hilfsmittel zum Schweißen und Löten von Metallen u.ä. Zubereitungen; Zubereitungen als Überzugs- oder Füllmasse für Schweißelektroden oder -stäbe	t 1000 EUR	9 443 16 010	7 782 14 491	7 822 15 662	16
2466 46 300	- Zubereitete Vulkanisationsbeschleuniger	t 1000 EUR	2 982 7 803	3 260 8 254	3 191 8 828	6

## 5 Produktion nach Güterarten - Deutschland

Melde-Nr.	Bezeichnung	Einheit	1. VJ 2002	4. VJ 2002	1. VJ 2003	1. VJ 2003 Anzahl Unternehmen
1	2	3	4	5	6	7
2466 46 400	- Zusammengesetzte Weichmacher für Kautschuk oder Kunststoffe, a.n.g.	t 1000 EUR	21 684 35 946	18 825 30 089	17 484 26 905	13
2466 46 500	- Zubereitete Antioxidationsmittel u.a. zusammengesetzte Stabilisatoren für Kautschuk oder Kunststoffe	t 1000 EUR	38 347 102 419	51 317 104 784	52 010 111 288	14
2466 46 600	- Reaktionsauslöser, Reaktionsbeschleuniger und katalytische Zubereitungen, a.n.g.	t 1000 EUR	24 343 263 638	24 539 217 794	27 030 222 354	23
2466 46 700	- Alkylbenzol- und Alkyl-naphthalin-Gemische (ohne Öle u.a. Erzeugnisse der Destillation des Hochtemperatur-Steinkohlenteers und ohne chemisch einheitliche aromatische Kohlenwasserstoffe)	t 1000 EUR	.	.	.	2
	Zubereitete Bindemittel für Giesse-reiformen o. -kerne; Naphthensäuren; zubereitete nicht gesinterte Metall-carbide; Additive für Zement, Mörtel oder Beton; Sorbit, nicht kristallisierend					
2466 47 200	- Zubereitete Bindemittel für Giessereiformen oder -kerne	t 1000 EUR	22 181	.	.	8
2466 47 300	- Naphthensäuren, ihre wasserunlöslichen Salze und ihre Ester	t 1000 EUR	.	.	.	1
	darunter zum Absatz bestimmt	t 1000 EUR	.	.	.	1
2466 47 400	- Nicht gesinterte Metallcarbide, untereinander oder mit metallischen Bindemitteln gemischt	t 1000 EUR	.	.	.	1
2466 47 500	- Zubereitete Additive für Zement, Mörtel oder Beton	t 1000 EUR	44 507 31 045	50 003 31 124	47 517 30 399	23
2466 47 700	- Sorbit, "nicht kristallisierend" darunter zum Absatz bestimmt	t 1000 EUR	.	.	.	2
	Chemische Erzeugnisse und Zubereitungen der chemischen Industrie oder verwandter Industrien (einschl. Mischungen von Naturprodukten), a.n.g.; Rückstände aus der chemischen Industrie oder verwandter Industrien, a.n.g.					
2466 48 130	- Petroleum-sulfonate; Ionenaustauscher, nicht auf Kunststoffbasis; Absorbentien (Getter)					
	- Petroleum-sulfonate (ohne solche des Ammoniums, der Erdalkalimetalle oder der Ethanolamine); thiophenhaltige Sulfosäuren von Öl aus bituminösen Mineralien und ihre Salze	t 1000 EUR	.	.	.	2
	darunter zum Absatz bestimmt	t 1000 EUR	.	.	.	2
2466 48 150	- Ionenaustauscher, nicht auf Kunststoffbasis	t 1000 EUR	5 861	5 374	4 944	3
2466 48 170	- Absorbentien zum Vervollständigen des Vakuums in elektrischen Röhren (Getter)	t 1000 EUR	-	-	-	-
2466 48 230	- Pyrolignite, Gasreinigungsmasse, zubereitete Rostschutzmittel					
	- Pyrolignite; rohes Calciumtartrat; rohes Calciumcitrat	t 1000 EUR	.	.	.	1
2466 48 250	- Gasreinigungsmasse	t 1000 EUR	-	-	-	-
2466 48 270	- Zubereitete Rostschutzmittel, Amine als wirksame Bestandteile enthaltend	t 1000 EUR	660 2 002	593 1 772	844 1 994	10
2466 48 300	- Zusammengesetzte anorganische Lösungs- und Verdünnungsmittel für Lacke und ähnliche Erzeugnisse	t 1000 EUR	.	.	.	10
2466 48 400	- Kesselsteinentfernungsmittel u.dgl., auch i.A.E.	t 1000 EUR	2 958	2 807	3 122	6

## 5 Produktion nach Güterarten - Deutschland

Melde-Nr.	Bezeichnung	Einheit	1. VJ 2002	4. VJ 2002	1. VJ 2003	1. VJ 2003 Anzahl Unternehmen
1	2	3	4	5	6	7
2466 48 530	- Zubereitungen für die Galvanotechnik, flüssige Polychlordiphenyle etc., Emulgiermittel für Fettstoffe	t	11 340	11 826	13 737	16
2466 48 570	- Zubereitungen für die Galvanotechnik	1000 EUR	53 382	50 731	57 160	
	- Mischungen von Glycerinmono-, -di- und -trifettsäureestern (Emulgiermittel für Fettstoffe) darunter zum Absatz bestimmt	t	983	.	.	3
		1000 EUR	.	.	.	3
2466 48 630	- Erzeugnisse und Zubereitungen zu pharmazeutischen oder chirurgischen Zwecken; andere Hilfsmittel für die Giessereiindustrie; Flamm- schutz- und Wasserschutzmittel u.ä. Zubereitungen	t	15 812	15 745	22 278	11
2466 48 650	- Erzeugnisse und Zubereitungen zu pharmazeutischen oder chirurgischen Zwecken, a.n.g.	1000 EUR	38 348	36 099	57 873	
2466 48 670	- Hilfsmittel für die Giessereiindustrie (ohne zubereitete Bindemittel für Giessereiformen und -kerne)	t	126 571	136 733	138 723	12
		1000 EUR	65 026	71 976	73 528	
2466 48 730	- Flammschutz-, Wasserschutzmittel und ähnliche Zubereitungen für den Schutz von Bauwerken	t	10 061	14 543	13 948	27
		1000 EUR	34 786	51 329	50 753	
2466 48 790	- Mischungen, die mit zwei oder mehr verschiedenen Halogenen perhalogenierte acyclische Kohlenwasserstoffe enthalten	t	-	-	-	-
	- Acyclische Kohlenwasserstoffe enthaltend, die nur mit Fluor oder Chlor perhalogeniert sind	1000 EUR	-	-	-	-
2466 48 930	- Andere Mischungen, die mit zwei oder mehr verschiedenen Halogenen perhalogenierte acyclische Kohlenwasserstoffe enthalten	t	-	-	-	-
	darunter zum Absatz bestimmt	1000 EUR	-	-	-	-
2466 48 990	- Andere chemische Erzeugnisse und Zubereitungen der chemischen Industrie oder verwandter Industrien (einschl. Mischungen von Naturprodukten), a.n.g.	t	91 956	106 271	136 689	11
	- Biokraftstoffe, Dieselerersatz (Diester) zur Verwendung im Verkehr, gewonnen durch Extraktion und Umwandlung von Öl aus Ölpflanzen; Ethanol zur Verwendung im Verkehr, gewonnen durch Fermentation von Zucker- und/oder Stärkepflanzen	1000 EUR	32 246	56 897	67 881	
2466 49 000	- Andere chemische Erzeugnisse und Zubereitungen der chemischen Industrie oder verwandter Industrien (einschl. Mischungen von Naturprodukten), a.n.g.	t	440 684	534 996	425 169	124
	Rückstände der chemischen Industrie oder verwandter Industrien, a.n.g. (z.B. Klinikabfälle; halogenisierte Reststoffe; Reststoffe von Abbeizmitteln, Hydraulikflüssigkeiten u.ä.)	1000 EUR	568 212	545 721	574 293	
2470 11 950	- Chemiefasern	t	.	.	.	2
	Kabel aus synthetischen Filamenten; synthetische Spinnfasern, weder gekrempelt noch gekämmt noch anders für die Spinnerei bearbeitet	t	6 362	7 650	10 007	3
2470 11 970	- aus Polypropylen	1000 EUR	6 543	9 315	11 789	3
	darunter zum Absatz bestimmt	t	85 994	86 507	90 634	11
2470 12 400	- aus anderen synthetischen Filamenten und anderen synthetischen Spinnfasern	t	85 994	86 507	90 634	11
	darunter zum Absatz bestimmt	1000 EUR	153 326	160 206	163 506	
	Hochfeste Garne aus Polyamiden und Polyestern, n.A.E. (einschl. synthetischen Monofilen von weniger als 67 dtex)	t	27 046	30 469	31 185	3
	darunter zum Absatz bestimmt	1000 EUR	92 613	94 521	99 687	3

## 5 Produktion nach Güterarten - Deutschland

Melde-Nr.	Bezeichnung	Einheit	1. VJ 2002	4. VJ 2002	1. VJ 2003	1. VJ 2003 Anzahl Unternehmen	
1	2	3	4	5	6	7	
	Texturierte Garne und synthetische Filamentgarne, ungezwirnt, n.A.E.						
2470 13 130	- Texturierte Garne aus Polyamiden und Polyestern, n.A.E.	t	*	12 238	13 970	14 060	7
	- - aus Nylon oder anderen Polyamiden, n.A.E.	t	*	12 238	13 970	14 060	7
	darunter zum Absatz bestimmt	1000 EUR		42 241	42 256	73 061	
2470 13 150	- - aus Polyester, n.A.E.	t	*	10 617	9 955	.	2
	darunter zum Absatz bestimmt	t	*	10 617	9 955	.	2
	1000 EUR			35 970	32 390	.	
	- Andere texturierte Garne aus anderen synthetischen Filamenten, n.A.E. (ohne Nähgarne)						
2470 13 230	- - aus Polypropylen, n.A.E.	t	*	.	.	.	1
	darunter zum Absatz bestimmt	t	*	.	.	.	1
	1000 EUR			.	.	.	
2470 13 250	- - aus anderen synthetischen Filamenten, n.A.E.	t	*	-	-	-	-
	darunter zum Absatz bestimmt	t	*	-	-	-	-
	1000 EUR			-	-	-	
2470 13 300	- Filamentgarne, synthetisch, aus Nylon oder anderen Polyamiden, ungezwirnt, n.A.E. (ohne Nähgarne)	t	*	15 423	13 514	14 890	6
	darunter zum Absatz bestimmt	t	*	.	.	.	6
	1000 EUR			45 192	39 167	43 565	
2470 13 500	- Filamentgarne, synthetisch, aus Polyester, ungezwirnt, n.A.E. (teilverstreckt und Glatgarne; ohne Nähgarne)	t	*	14 093	12 019	13 542	3
	darunter zum Absatz bestimmt	t	*	14 093	12 019	13 542	3
	1000 EUR			31 071	23 625	29 971	
2470 13 700	- - aus Polypropylen	t	*	.	-	-	-
	darunter zum Absatz bestimmt	t	*	.	-	-	-
	1000 EUR			.	-	-	
2470 13 900	- - aus anderen synthetischen Filamenten	t	*	.	.	.	2
	darunter zum Absatz bestimmt	t	*	.	.	.	2
	1000 EUR			.	.	.	
	Synthetische Monofile von 67 dtex oder mehr und einem größten Durchmesser von 1 mm oder weniger; Streifen u.dgl. aus synthetischer Spinnmasse, mit einer Breite von 5 mm oder weniger						
2470 14 050	- aus Polypropylen	t	*	2 217	2 193	2 359	6
	darunter zum Absatz bestimmt	t	*	2 217	2 193	2 359	6
	1000 EUR			6 259	6 722	7 163	
2470 14 070	- aus anderer synthetischer Spinnmasse	t	*	5 578	5 404	5 588	8
	darunter zum Absatz bestimmt	t	*	5 578	5 404	5 588	8
	1000 EUR			39 850	36 450	39 534	
2470 21 000	Kabel aus künstlichen Filamenten; künstliche Spinnfasern, weder gekrempelt noch gekämmt noch anders für die Spinnerei bearbeitet	t	*	52 297	44 104	.	2
	darunter zum Absatz bestimmt	t	*	52 297	44 104	.	2
	1000 EUR			101 830	103 958	.	
2470 22 000	Hochfeste Garne aus Viskose (ohne Nähgarne), n.A.E. (einschl. künstlichen Monofilen von weniger als 67 dtex)	t	*	.	.	.	2
	darunter zum Absatz bestimmt	t	*	.	.	.	2
	1000 EUR			.	.	.	
	Texturierte Garne und künstliche Filamentgarne (ohne Nähgarne), ungezwirnt, n.A.E.						
2470 23 300	- Texturierte Garne aus Celluloseacetat u.a. künstlichen Filamenten (ohne Nähgarne), n.A.E. (einschl. künstlichen Monofilen von weniger als 67 dtex)	t	*	-	-	-	-
	darunter zum Absatz bestimmt	t	*	-	-	-	-
	1000 EUR			-	-	-	
2470 23 900	- Andere Filamentgarne, ungezwirnt, aus Viskose, Celluloseacetat u.a. künstlichen Filamenten (ohne Nähgarne), n.A.E. (einschl. künstlicher Monofile von weniger als 67 dtex)	t	*	.	.	.	1
	darunter zum Absatz bestimmt	t	*	.	.	.	1
	1000 EUR			.	.	.	
2470 24 000	Künstliche Monofile von 67 dtex oder mehr und einem größten Durchmesser von 1 mm oder weniger; Streifen u.dgl. aus künstlicher Spinnmasse mit einer Breite von 5 mm oder weniger	t	*	-	-	-	-
	darunter zum Absatz bestimmt	t	*	-	-	-	-
	1000 EUR			-	-	-	
	Wiederverwertbare Reststoffe und Abfälle von Chemiefasern (einschl. Kämmlingen, Garnabfällen und Reißspinnstoff)						
2470 30 500	- aus synthetischen Chemiefasern	t	*	6 441	7 030	7 060	10
	darunter zum Absatz bestimmt	t	*	6 441	7 030	7 060	10
	1000 EUR			3 041	2 956	3 666	

## 5 Produktion nach Güterarten - Deutschland

Melde-Nr.	Bezeichnung	Einheit	1. VJ 2002	4. VJ 2002	1. VJ 2003	1. VJ 2003 Anzahl Unternehmen
1	2	3	4	5	6	7
2470 30 700	- aus künstlichen Chemiefasern darunter zum Absatz bestimmt	t t	.	.	.	2 2
2499 00 000	Veredlung von Erzeugnissen dieser Güterabteilung	1000 EUR	230 755	235 368	251 963	61
	Gummi- und Kunststoffwaren					
	Gummiwaren					
	Bereifungen, neu, aus Kautschuk					
2511 11 000	Luftreifen aus Kautschuk, neu, für Personenkraftwagen (einschl. Kombinationskraftwagen, Rennwagen)	1000 St 1000 EUR	15 396 629 583	15 276 623 334	16 505 651 359	6
	Luftreifen aus Kautschuk, neu, für Motorräder, Motorroller u. Fahrräder					
2511 12 350	- für Motorräder und Motorroller - - mit einem Felgendurchmesser von mehr als 33 cm	St 1000 EUR	.	.	.	2
2511 12 370	- - mit einem Felgendurchmesser von 33 cm oder weniger	St 1000 EUR	.	.	.	1
2511 12 600	- Luftreifen für Fahrräder	St 1000 EUR	.	.	.	1
	Luftreifen aus Kautschuk, neu, für Omnibusse, Lastkraftwagen und Luftfahrzeuge					
2511 13 550	- für Omnibusse und Lastkraftwagen - - leichte Ausführung, mit einer Tragfähigkeitskennzahl von 121 oder weniger	St 1000 EUR	1 676 910 82 753	1 886 971 88 960	1 749 855 96 134	5
2511 13 570	- - schwere Ausführung, mit einer Tragfähigkeitskennzahl von mehr als 121	St 1000 EUR	770 389 105 458	842 340 122 241	932 285 136 040	3
2511 13 700	- für Luftfahrzeuge	St 1000 EUR	.	.	.	1
	Luftreifen aus Kautschuk, neu, für Land- und Forstwirtschaftsfahrzeuge, Tiefbaufahrzeuge u.a. Fahrzeuge					
2511 14 040	- für Land- und Forstwirtschafts- fahrzeuge, mit Stollen-, Winkel- o.ä. Profilen	St 1000 EUR	.	.	.	1
2511 14 060	- für Tiefbaufahrzeuge, mit Stol- len-, Winkel- o.ä. Profilen	St 1000 EUR	.	.	.	1
2511 14 080	- für kraftbetriebene Flurförder- fahrzeuge, mit Stollen-, Winkel- o.ä. Profilen	St 1000 EUR	.	.	.	1
2511 14 100	- Andere Luftreifen aus Kautschuk, mit anderen Profilen (einschl. für Kleinschlepper und Grubber)	St 1000 EUR	.	.	.	1
	Voll- oder Hohlkammerreifen, Felgen- bänder und Luftschräuche aus Kautschuk					
2511 15 300	- Voll- oder Hohlkammerreifen	St 1000 EUR	1 362 572 15 579	1 100 604 11 697	1 232 116 9 159	3
2511 15 500	- Felgenbänder	St 1000 EUR	-	-	-	-
	- Luftschräuche aus Kautschuk					
2511 15 730	- - für Personen-, Lastkraftwagen und Omnibusse	St 1000 EUR	-	.	.	1
2511 15 750	- - für Fahrräder	St 1000 EUR	-	-	-	-
2511 15 770	- - für Motorräder und Motorroller	St 1000 EUR	.	.	.	1
2511 15 790	- - Andere Luftschräuche	St 1000 EUR	.	.	.	1
2511 16 000	Rohlaufprofile aus nichtvulkanisiertem Kautschuk darunter zum Absatz bestimmt	t t 1000 EUR	.	.	.	1 1
	Bereifungen, runderneuert					
2512 10 300	- für Personenkraftwagen	St 1000 EUR	132 341 1 449	172 592 2 129	151 069 1 664	4
2512 10 500	- für Lastkraftwagen und Omnibusse	St 1000 EUR	179 793 22 759	242 378 31 281	189 432 24 268	19
2512 10 900	- Andere Luftreifen, runderneuert	St 1000 EUR	9 493 1 589	11 360 1 540	12 980 1 574	4

## 5 Produktion nach Güterarten - Deutschland

Melde-Nr.	Bezeichnung	Einheit	1. VJ 2002	4. VJ 2002	1. VJ 2003	1. VJ 2003 Anzahl Unternehmen
1	2	3	4	5	6	7
Andere Gummiwaren (ohne Bereifungen)						
2513 10 000	Regenerierter Kautschuk in Primärformen oder in Platten, Blättern oder Streifen darunter zum Absatz bestimmt	t 1000 EUR	· ·	· ·	· ·	2 2
2513 20 130	Kautschukmischungen u.a. Formen (z.B. Fäden, Kordeln, Platten, Blätter), aus nichtvulkanisiertem oder vulkanisiertem Kautschuk - Kautschuk mit Zusatz von Ruß oder Siliciumdioxid	t 1000 EUR	39 802 55 488	40 819 58 760	42 270 61 011	12
2513 20 150	- Kautschuklösungen, Dispersionen (ohne solche mit Zusatz von Ruß oder Siliciumdioxid)	t 1000 EUR	· ·	· ·	109	3
2513 20 190	- Andere Kautschukmischungen, in Platten, Blättern, Streifen oder in Primärformen	t 1000 EUR	40 760 88 240	35 291 90 532	38 479 99 980	26
2513 20 300	Andere Formen (z.B. Stäbe, Stangen, Rohre) und Haren (z.B. Scheiben, Ringe), aus nichtvulkanisiertem Kautschuk (ohne Rohlaufprofile)	t 1000 EUR	8 937 62 113	8 758 52 903	10 877 55 648	29
2513 20 500	Fäden und Kordeln, aus vulkanisiertem Kautschuk	t 1000 EUR	· ·	· ·	· ·	2
2513 20 703	Platten, Blätter und Streifen, aus vulkanisiertem Weichkautschuk - für Schuhsohlen	t 1000 EUR	1 596 6 198	1 654 5 614	1 660 5 818	4
2513 20 709	- für andere Zwecke	t 1000 EUR	3 740 16 810	3 573 16 016	4 103 18 943	27
2513 20 830	- Stäbe, Stangen und Profile, aus vulkanisiertem Zellkautschuk	t 1000 EUR	3 940 19 782	3 248 17 359	2 874 17 066	6
2513 20 850	- Platten, Blätter und Streifen, für Bodenbeläge und Fußmatten, aus vulkanisiertem Vollkautschuk	t 1000 EUR	· ·	· ·	· ·	1
2513 20 870	- Stäbe, Stangen und Profile, aus vulkanisiertem Vollkautschuk	t 1000 EUR	14 124 111 359	13 803 106 718	12 819 100 850	19
2513 30 300	Rohre und Schläuche, aus vulkanisiertem Weichkautschuk, auch mit Form-, Verschluss- und Verbindungsstücken - Rohre und Schläuche, aus vulkanisiertem Weichkautschuk, - nicht mit anderen Stoffen verstärkt oder ausgerüstet (ohne Form-, Verschluss- oder Verbindungsstücke)	t 1000 EUR	6 798 89 403	6 349 88 316	7 019 98 608	23
2513 30 550	- - mit anderen Stoffen verstärkt oder ausgerüstet (ohne Form-, Verschluss- oder Verbindungsstücke)	t 1000 EUR	891 9 448	728 8 366	863 9 936	7
2513 30 570	- - - mit Metall verstärkt oder ausgerüstet	t 1000 EUR	3 902 57 098	5 544 68 812	4 594 66 148	12
2513 30 590	- - - mit textilen Spinnstoffen verstärkt oder ausgerüstet	t 1000 EUR	· ·	643 ·	· 9 058	5
2513 30 700	- - mit Form-, Verschluss- oder Verbindungsstücken	t 1000 EUR	3 327 50 047	3 724 54 985	3 610 61 280	17
2513 40 300	Förderbänder und Treibriemen, aus vulkanisiertem Kautschuk - Keil- und Zahnriemen	t 1000 EUR	1 980 37 339	1 639 32 686	1 920 37 816	4
2513 40 500	- Förderbänder mit einer Breite von mehr als 20 cm	t 1000 EUR	11 441 52 239	9 734 39 786	11 945 48 536	9
2513 40 750	- Andere Treibriemen - Synchrontreibriemen	t 1000 EUR	687 37 123	741 41 523	642 ·	3
2513 40 790	- - Andere Treibriemen (ohne Synchrontreibriemen)	t 1000 EUR	· 3 544	138 4 402	160 4 570	5
2513 50 500	Kautschutierte Gewebe (ohne Reifencordgewebe) - Klebebänder, aus kautschutiertem Gewebe, mit einer Breite von 20 cm oder weniger	t 1000 EUR	1 791 12 925	2 188 14 576	2 357 15 121	6
2513 50 700	- Andere kautschutierte Gewebe, aus Gewirken oder Gestrickten u.a. gewebeähnlichen Erzeugnissen	t 1000 EUR	5 043 28 571	7 693 40 229	7 485 42 120	12

5 Produktion nach Güterarten - Deutschland

Melde-Nr.	Bezeichnung	Einheit	1. VJ 2002	4. VJ 2002	1. VJ 2003	1. VJ 2003 Anzahl Unternehmen
1	2	3	4	5	6	7
2513 60 300	Bekleidung und Bekleidungszubehör, aus vulkanisiertem Weichkautschuk - Handschuhe für chirurgische Zwecke	1000 Paar 1000 EUR	- -	- -	- -	-
2513 60 550	- Handschuhe für den Haushalt und andere Zwecke - - für den Haushalt	1000 Paar 1000 EUR	. .	. .	. .	1
2513 60 590	- - für andere Zwecke	1000 Paar 1000 EUR	. .	. .	. .	2
2513 60 700	- Andere Bekleidung u.a. Bekleidungszubehör	1000 EUR	28	.	.	2
2513 71 500	Waren zu hygienischen oder medizinischen Zwecken u.a. Waren aus Weichkautschuk; Hartkautschuk in allen Formen u. Waren, sowie Abfälle und Bruch - Präservative	1000 St. 1000 EUR	86 136 14 497	140 794 12 330	155 975 13 449	3
2513 71 700	- Sauger, Brusthütchen und ähnliche Waren für Kleinkinder	t 1000 EUR	. .	275 13 027	. .	4
2513 71 900	- Andere Waren zu hygienischen oder medizinischen Zwecken	t 1000 EUR	1 265 16 942	1 287 17 052	1 431 19 287	12
2513 72 000	Bodenbeläge und Fußmatten, aus vulkanisiertem Weichkautschuk	t 1000 EUR	22 605 45 949	23 847 52 931	19 163 46 653	13
2513 73 100	Waren des technischen Bedarfs, aus vulkanisiertem Zellkautschuk, a.n.g.	t 1000 EUR	5 479 30 131	5 821 34 244	3 857 37 550	13
2513 73 210	Radiergummi, Dichtungen, Fender u.a. aufblasbare Waren aus vulkanisiertem Weichkautschuk - Radiergummi	t 1000 EUR	. .	. .	. .	1
2513 73 230	- Dichtungen	t 1000 EUR	12 530 118 068	10 878 100 387	12 056 116 035	52
2513 73 250	- Fender, auch aufblasbar	t 1000 EUR	- -	- -	- -	-
2513 73 270	- Andere aufblasbare Waren	t 1000 EUR	32 .	40 .	43 3 404	4
2513 73 300	Andere Waren des technischen Bedarfs, für zivile Luftfahrzeuge	t 1000 EUR	. .	. .	. .	2
2513 73 430	Kompensatoren für Rohrleitungen, Gummi-Metallverbindungen, aus vulkanisiertem Weichkautschuk - Kompensatoren für Rohrleitungen	t 1000 EUR	43 2 107	. .	. .	2
2513 73 450	- Gummi-Metallteile für Kraftfahrzeuge	t 1000 EUR	26 451 217 726	26 741 221 628	30 340 242 030	28
2513 73 470	- Formartikel für Kraftfahrzeuge	t 1000 EUR	9 078 98 720	8 713 92 702	9 040 98 402	39
2513 73 490	- Andere Gummi-Metallteile	t 1000 EUR	8 345 62 167	4 392 48 774	5 030 53 647	39
2513 73 605	Andere Waren aus vulkanisiertem Weichkautschuk - Formartikel für andere Zwecke	t 1000 EUR	4 260 56 589	3 509 48 594	3 828 55 610	58
2513 73 607	- Walzenbezüge	t 1000 EUR	2 009 42 013	2 013 45 775	2 165 49 578	18
2513 73 609	- Andere Waren für andere Zwecke, a.n.g.	t 1000 EUR	5 866 33 597	7 071 35 522	6 456 34 580	20
2513 73 790	Hartkautschuk in allen Formen (einschl. Abfällen und Bruch); Waren aus Hartkautschuk	t 1000 EUR	7 922 11 503	6 845 10 524	7 293 10 131	8
2513 80 000	Abfälle, Bruch und Schnitzel von Weichkautschuk, auch zu Pulver oder Granulat zerkleinert	t 1000 EUR	3 132	2 757	1 875	4
2513 90 000	Reparatur- und Instandhaltungsarbeiten an sonstigen Gummiwaren (ohne Bereifungen)	1000 EUR	.	3 815	4 560	6
2521 10 500	Kunststoffwaren Monofile mit einem größten Durchmesser von mehr als 1 mm, Stäbe, Stangen und Profile, nicht weiter bearbeitet, aus Kunststoffen - aus Polymeren des Ethylens darunter zum Absatz bestimmt	t t 1000 EUR	13 263 13 263 42 903	15 151 15 151 44 001	15 994 15 994 48 702	28 28



## 5 Produktion nach Güterarten - Deutschland

Melde-Nr.	Bezeichnung	Einheit	1. VJ 2002	4. VJ 2002	1. VJ 2003	1. VJ 2003 Anzahl Unternehmen
1	2	3	4	5	6	7
2521 10 703	- aus Polymeren des Vinylchlorids - - Fenster- und Türprofile darunter zum Absatz bestimmt	t t 1000 EUR	* 98 170 96 707 201 642	124 590 123 114 253 001	97 736 96 474 208 340	31 31
2521 10 709	- - Andere Stäbe, Stangen und Profile darunter zum Absatz bestimmt	t t 1000 EUR	* 22 664 22 114 63 361	22 039 21 231 63 838	21 681 21 109 67 832	59 59
2521 10 903	- aus anderen Kunststoffen - - Fenster- und Türprofile darunter zum Absatz bestimmt	t t 1000 EUR	* 11 519 11 519 37 669	15 776 15 776 46 679	13 134 13 134 40 597	15 15
2521 10 905	- - Andere Stäbe, Stangen und Profile, aus faserverstärkten Kunststoffen darunter zum Absatz bestimmt	t t 1000 EUR	* 1 710 1 710 9 708	1 949 1 949 10 835	2 079 2 079 11 494	8 8
2521 10 909	- - Andere Stäbe, Stangen und Profile, aus anderen Kunststoffen darunter zum Absatz bestimmt	t t 1000 EUR	* 9 844 9 675 59 634	10 824 10 628 58 886	10 769 10 599 63 026	56 55
2521 21 300	Rohre, Schläuche und Formstücke sowie Verschluss- und Verbindungs- stücke aus Kunststoffen Kunstschläuche; Rohre und Schläuche, nicht biegsam, aus Kunststoffen - Kunstschläuche aus gehärteten Eiweißstoffen oder aus Cellulosekunststoffen darunter zum Absatz bestimmt	t t 1000 EUR	* 2 896 2 896 53 905	3 140 3 140 58 537	3 154 3 154 57 290	6 6
2521 21 530	- Rohre und Schläuche, nicht biegsam, aus Polymeren des Ethylen, Propylen und des Vinylchlorids - - aus Polymeren des Ethylen darunter zum Absatz bestimmt	t t 1000 EUR	* 23 930 53 760	24 518 56 342	24 287 54 416	28 28
2521 21 550	- - aus Polymeren des Propylen darunter zum Absatz bestimmt	t t 1000 EUR	* 10 605 10 605 29 023	10 053 27 550	11 606 30 783	23 23
2521 21 570	- - aus Polymeren des Vinylchlorids darunter zum Absatz bestimmt	t t 1000 EUR	* 47 768 74 781	40 277 67 172	52 307 85 094	49 49
2521 21 705	- Rohre und Schläuche, nicht biegsam, aus anderen Kunststoffen - - aus faserverstärkten Kunststoffen darunter zum Absatz bestimmt	t t 1000 EUR	* 10 090 19 070	12 269 27 735	11 733 23 001	16 16
2521 21 709	- - aus anderen Kunststoffen darunter zum Absatz bestimmt	t t 1000 EUR	* 4 052 18 015	5 196 20 525	4 390 19 416	26 26
2521 22 200	Rohre und Schläuche, biegsam; Form-, Verschluss- oder Verbindungsstücke, aus Kunststoffen - Rohre und Schläuche, biegsam, die einem Druck von 27,6 Mpa oder mehr standhalten darunter zum Absatz bestimmt	t t 1000 EUR	* . . .	. . .	. . .	2 2
2521 22 353	- Andere Rohre und Schläuche, biegsam, nicht verstärkt, aus Kunststoffen - - ohne Form-, Verschluss- oder Verbindungsstücke - - - aus Polymeren des Vinylchlorids darunter zum Absatz bestimmt	t t 1000 EUR	* 11 216 11 216 27 841	10 184 10 184 26 040	11 423 11 423 29 703	18 18
2521 22 355	- - - aus Polyamiden darunter zum Absatz bestimmt	t t 1000 EUR	* 1 812 1 812 21 851	1 542 1 542 19 810	1 481 1 481 18 434	12 12
2521 22 357	- - - aus Polymeren des Ethylen darunter zum Absatz bestimmt	t t 1000 EUR	* 16 286 41 505	18 359 44 891	18 553 47 438	21 21
2521 22 359	- - - aus anderen Kunststoffen darunter zum Absatz bestimmt	t t 1000 EUR	* 4 253 55 179	3 652 52 353	4 426 56 844	21 21
2521 22 370	- - mit Form-, Verschluss- oder Verbindungsstücken darunter zum Absatz bestimmt	t t 1000 EUR	* 3 806 3 806 5 265	. . 7 109	2 706 2 706 5 379	8 8
2521 22 500	- Andere Rohre und Schläuche, biegsam, a.n.g. darunter zum Absatz bestimmt	t t 1000 EUR	* 3 098 3 098 28 215	3 010 3 010 25 739	2 762 2 762 25 722	15 15
2521 22 700	- Form-, Verschluss- oder Verbindungsstücke darunter zum Absatz bestimmt	t t 1000 EUR	* 10 231 73 735	9 381 70 286	10 939 76 732	46 46

## 5 Produktion nach Güterarten - Deutschland

Melde-Nr.	Bezeichnung	Einheit	1. VJ 2002	4. VJ 2002	1. VJ 2003	1. VJ 2003 Anzahl Unternehmen
1	2	3	4	5	6	7
	Tafeln, Platten, Folien, Filme, Bänder und Streifen, aus nicht geschäumten Kunststoffen, weder verstärkt noch geschichtet und ohne Unterlage					
	- Tafeln, Folien u.ä., aus Polymeren des Ethylens					
	- - mit einer Dicke von 0,125 mm oder weniger					
2521 30 130	- - - mit einer Dichte von weniger als 0,94	t	176 734	172 849	172 933	70
	darunter zum Absatz bestimmt	t	139 758	138 551	137 745	64
		1000 EUR	264 596	264 321	239 217	
2521 30 150	- - - mit einer Dichte von 0,94 oder mehr	t	16 134	16 367	26 932	23
	darunter zum Absatz bestimmt	t	11 482	11 965	21 631	20
		1000 EUR	22 414	22 576	46 372	
	- - mit einer Dicke von mehr als 0,125 mm					
2521 30 173	- - - mit einer Dichte von weniger als 0,94	t	45 003	41 517	51 044	31
	darunter zum Absatz bestimmt	t	42 343	38 836	48 307	30
		1000 EUR	58 910	60 797	71 632	
2521 30 175	- - - mit einer Dichte von 0,94 oder mehr	t	13 747	17 000	16 353	23
	darunter zum Absatz bestimmt	t	34 938	39 917	40 462	23
		1000 EUR				
	- Tafeln, Folien u.ä., aus Polymeren des Propylens mit einer Dicke von 0,1 mm oder weniger					
2521 30 210	- - biaxial orientiert	t	29 245	28 402	26 303	12
	darunter zum Absatz bestimmt	t	29 245	28 402	26 303	12
		1000 EUR	76 262	75 051	69 984	
2521 30 230	- - Andere Tafeln, Folien u.ä.	t	23 584	22 281	24 560	22
	darunter zum Absatz bestimmt	t	21 514	20 625	22 485	22
		1000 EUR	36 359	35 222	42 069	
	- mit einer Dicke von mehr als 0,1 mm					
	- - mit einer Breite von mehr als 5 mm bis 20 mm für Verpackungszwecke					
2521 30 250	- - - Zierbänder	t	.	.	.	1
	für Verpackungszwecke	t	.	.	.	1
	darunter zum Absatz bestimmt	t	.	.	.	
		1000 EUR				
2521 30 270	- - - Andere Bänder	t	2 747	2 548	2 914	4
	für Verpackungszwecke	t	2 747	2 548	2 914	4
	darunter zum Absatz bestimmt	t	7 113	6 368	7 107	
		1000 EUR				
2521 30 290	- - - Andere Platten, Folien, Streifen und Bänder	t	18 834	20 879	20 188	26
	darunter zum Absatz bestimmt	t	15 905	17 418	16 899	22
		1000 EUR	36 882	40 132	40 720	
	- Tafeln, Folien u.ä., aus Polymeren des Styrols					
2521 30 303	- - mit einer Dicke von 1 mm oder weniger	t	25 412	24 393	28 457	17
	darunter zum Absatz bestimmt	t	11 187	12 316	13 717	15
		1000 EUR	14 057	15 597	17 266	
2521 30 305	- - mit einer Dicke v. m. als 1 mm	t	31 577	29 234	33 201	21
	darunter zum Absatz bestimmt	t	24 613	22 454	25 963	19
		1000 EUR	46 574	45 308	49 875	
	- Tafeln, Folien u.ä., aus Polymeren des Vinylchlorids					
	- - mit einem Gehalt an Weichmachern von 6 GHT oder mehr					
2521 30 350	- - - mit einer Dicke von 1 mm oder weniger	t	.	.	33 215	13
	darunter zum Absatz bestimmt	t	32 089	31 940	33 215	13
		1000 EUR	127 347	121 967	131 393	
2521 30 360	- - - mit einer Dicke von mehr als 1 mm	t	1 555	1 921	2 333	6
	darunter zum Absatz bestimmt	t	1 555	1 921	2 333	6
		1000 EUR	3 544	4 460	5 062	
	- - mit einem Gehalt an Weichmachern von weniger als 6 GHT					
2521 30 370	- - - mit einer Dicke von 1 mm oder weniger	t	.	.	55 511	10
	darunter zum Absatz bestimmt	t	53 568	53 161	55 511	10
		1000 EUR	122 425	117 551	120 230	
2521 30 380	- - - mit einer Dicke von mehr als 1 mm	t	13 886	11 936	12 510	14
	darunter zum Absatz bestimmt	t	13 886	11 936	12 510	14
		1000 EUR	28 773	25 970	25 970	
	- Tafeln, Folien u.ä., aus Polymeren des Acryls					
2521 30 530	- - aus Acryl-Methacrylat und aus anderen Acrylpolymeren	t	18 206	22 138	25 032	9
	darunter zum Absatz bestimmt	t	18 206	22 138	25 032	9
		1000 EUR	56 924	68 133	76 129	
2521 30 590	- - aus anderen Acrylpolymeren	t	1 821	.	.	4
	darunter zum Absatz bestimmt	t	1 821	1 977	2 047	4
		1000 EUR	10 741	9 279	9 705	

## 5 Produktion nach Güterarten - Deutschland

Melde-Nr.	Bezeichnung	Einheit	1. VJ 2002	4. VJ 2002	1. VJ 2003	1. VJ 2003 Anzahl Unternehmen
1	2	3	4	5	6	7
2521 30 610	- Tafeln, Folien u.ä., aus Polycarbonaten, Polyethylenterephthalat, ungesättigten Polyestern und aus anderen Polyestern - - aus Polycarbonaten darunter zum Absatz bestimmt	t t 1000 EUR	* . 4 506 23 535	4 873 4 873 25 739	5 052 5 052 24 919	12 12
2521 30 620	- - aus Polyethylenterephthalat darunter zum Absatz bestimmt	t t 1000 EUR	* . 20 226 49 093	22 660 22 660 54 175	20 935 20 935 51 075	15 15
2521 30 630	- - aus ungesättigten Polyestern darunter zum Absatz bestimmt	t t 1000 EUR	* . 170 793	160 160 783	158 158 793	3 3
2521 30 690	- - aus anderen Polyestern darunter zum Absatz bestimmt	t t 1000 EUR	* . 312 1 962	402 402 2 599	459 459 3 001	5 4
2521 30 710	- Folien, Bänder oder Streifen, Tafeln u.ä., aus Cellulose oder ihren chemischen Derivaten - - aus regenerierter Cellulose - - mit einer Dicke von weniger als 0,75 mm, nicht bedruckt darunter zum Absatz bestimmt	t t t 1000 EUR	* . . . .	. . . . . . . .	. . . . . . . .	1 1
2521 30 720	- - mit einer Dicke von weniger, als 0,75 mm, bedruckt darunter zum Absatz bestimmt	t t 1000 EUR	* . . .	. . . . . .	. . . . . .	- -
2521 30 730	- - Andere Tafeln, Folien u.ä. darunter zum Absatz bestimmt	t t 1000 EUR	* . . .	. . . . . .	. . . . . .	1 1
2521 30 740	- - Tafeln, Folien u.ä., aus Vulkanfaser darunter zum Absatz bestimmt	t t 1000 EUR	* . 2 333 8 779	2 160 2 160 8 122	2 435 2 435 9 105	4 4
2521 30 760	- - aus Celluloseacetaten - - Filmunterlagen in Rollen oder Streifen darunter zum Absatz bestimmt	t t t 1000 EUR	* . . .	. . . . . .	. . . . . .	1 1
2521 30 770	- - Folien, Filme, Bänder oder Streifen, auch in Rollen darunter zum Absatz bestimmt	t t 1000 EUR	* . 292 292	448 448 448	364 364 364	3 3
2521 30 790	- - Tafeln, Folien u.ä., aus anderen Cellulosederivaten darunter zum Absatz bestimmt	t t 1000 EUR	* . . .	. . . . . .	. . . . . .	- -
2521 30 810	- Tafeln, Folien u.ä., aus anderen Kunststoffen - - aus Polyvinylbutyral darunter zum Absatz bestimmt	t t t 1000 EUR	* . . .	. . . . . .	. . . . . .	2 2
2521 30 820	- - aus Polyamiden darunter zum Absatz bestimmt	t t 1000 EUR	* . 4 288 17 162	4 048 4 048 15 981	4 641 4 641 17 508	9 9
2521 30 830	- - aus Aminoharzen darunter zum Absatz bestimmt	t t 1000 EUR	* . . .	. . . . . .	. . . . . .	- -
2521 30 840	- - aus Phenolharzen darunter zum Absatz bestimmt	t t 1000 EUR	* . . .	. . . . . .	. . . . . .	- -
2521 30 860	- - aus Kondensationspolymerisations- und Umlagerungspolymerisationserzeugnissen, auch chemisch modifiziert darunter zum Absatz bestimmt	t t t 1000 EUR	* . . .	. . . . . .	. . . . . .	2 2
2521 30 870	- - aus Additionspolymerisationserzeugnissen darunter zum Absatz bestimmt	t t t 1000 EUR	* . . .	. . . . . .	. . . . . .	3 3
2521 30 900	- Andere Tafeln, Folien u.ä., aus anderen Kunststoffen, weder verstärkt noch geschichtet darunter zum Absatz bestimmt	t t t 1000 EUR	* . 19 405 68 272	21 926 21 926 72 977	21 950 21 950 71 190	18 18
2521 41 200	- Andere Tafeln, Platten, Folien, Filme, Bänder und Streifen, aus Zellkunststoff - aus Polymeren des Styrols darunter zum Absatz bestimmt	t t t 1000 EUR	* . 41 129 40 867 97 258	47 669 47 237 105 208	40 556 40 271 96 176	37 36
2521 41 300	- aus Polymeren des Vinylchlorids darunter zum Absatz bestimmt	t t t 1000 EUR	* . 18 808 18 808 60 861	14 397 14 397 56 230	18 001 18 001 56 450	13 13
2521 41 500	- aus Polyurethanen darunter zum Absatz bestimmt	t t t 1000 EUR	* . 41 281 161 377	40 422 40 422 162 939	41 140 41 140 168 505	79 78

## 5 Produktion nach Güterarten - Deutschland

Melde-Nr.	Bezeichnung	Einheit	1. VJ 2002	4. VJ 2002	1. VJ 2003	1. VJ 2003 Anzahl Unternehmen
1	2	3	4	5	6	7
2521 41 700	- aus regenerierter Cellulose darunter zum Absatz bestimmt	t t	· ·	· ·	· ·	2 2
2521 41 800	- aus Epoxidharzen u.a. Zellkunststoffen darunter zum Absatz bestimmt	t t	· 3 178	· 3 577	· 3 455	15 15
	Andere Tafeln, Platten, Folien, Filme, Bänder und Streifen, aus Polyester (ohne solche aus Zellkunststoff)	1000 EUR	18 278	18 124	21 466	
2521 42 330	- aus faserverstärktem Polyester darunter zum Absatz bestimmt	t t	· 12 514	· 12 762	· 13 609	10 10
		1000 EUR	26 837	28 002	31 750	
2521 42 370	- aus anderem Polyester darunter zum Absatz bestimmt	t t	· ·	· ·	· ·	3 3
	Andere Tafeln, Platten, Folien, Filme, Bänder und Streifen, aus Phenolharzen (ohne solche aus Zellkunststoff)	1000 EUR	·	·	·	
2521 42 530	- aus faserverstärkten Phenolharzen darunter zum Absatz bestimmt	t t	· ·	· ·	· ·	2 2
		1000 EUR	·	·	·	
2521 42 570	- aus anderen Phenolharzen darunter zum Absatz bestimmt	t t	2 098 2 098	2 213 2 213	2 321 2 321	4 4
	aus Aminoharzen und aus anderen Polymerisationserzeugnissen	1000 EUR	12 383	12 339	12 854	
2521 42 750	- Hochdruckschichtpreßstoffe mit Dekorschicht auf einer oder beiden Seiten, aus Aminoharzen, geschichtet	t t	· ·	· ·	· ·	· ·
	darunter zum Absatz bestimmt	1000 m² t	16 302 10 935	16 718 12 685	18 041 12 857	9 ·
		1000 m²	11 420	11 718	12 636	9
2521 42 790	- Andere Tafeln, Folien u.ä., aus Aminoharzen und aus anderen Polymerisationserzeugnissen	1000 EUR	8 089 41 018	8 245 45 342	8 149 49 447	· ·
	darunter zum Absatz bestimmt	t t	15 126 3 657	· 3 422	· 3 327	12 12
	Andere Tafeln, Platten, Folien, Filme, Bänder und Streifen (ohne solche aus Zellkunststoff, Kondensationspolymerisations-, Umlagerungspolymerisations- und Additionspolymerisationserzeugnissen)	1000 m² t	15 126 32 218	16 320 28 523	17 156 26 223	· ·
2521 42 801	- aus Polyvinylchlorid/Polyethylen darunter zum Absatz bestimmt	t t	21 631 21 631	19 596 19 596	22 359 22 359	8 8
		1000 EUR	26 391	24 824	27 711	
2521 42 803	- aus Polyamid/Polyethylen darunter zum Absatz bestimmt	t t	· 29 039	· 31 456	· 34 071	19 19
		1000 EUR	108 197	115 818	125 238	
2521 42 805	- aus Polypropylen/Polyethylen darunter zum Absatz bestimmt	t t	10 724 10 724	10 430 10 430	11 440 11 440	17 17
		1000 EUR	35 289	37 555	42 075	
2521 42 807	- aus Polyethylen/Polyethylen-terephthalat darunter zum Absatz bestimmt	t t	6 951 6 951	7 119 7 119	7 363 7 363	14 14
		1000 EUR	23 931	24 204	25 865	
2521 42 809	- aus anderen Verbunden darunter zum Absatz bestimmt	t t	28 422 28 422	32 910 32 910	30 477 30 477	24 24
		1000 EUR	110 312	114 773	109 640	
2521 91 000	Installation von Rohren und Schläuchen aus Kunststoffen, einschl. Verlegen von Rohrnetzen aus Kunststoffen in Industrieanlagen	1000 EUR	·	·	·	1
2521 92 000	Reparatur und Instandhaltung von Rohren, Schläuchen und Rohrnetzen aus Kunststoffen in Industrieanlagen	1000 EUR	-	-	·	1
	Verpackungsmittel aus Kunststoffen					
2522 11 020	Säcke, Beutel (einschl. Tüten), aus Polymeren des Ethylens - mit einem Gewicht von 120 g/m² oder weniger	t	48 637	42 884	45 394	64
		1000 EUR	115 991	103 685	115 964	
2522 11 030	- Mülltonnensäcke mit einem Gewicht von 120 g/m² oder weniger	t	4 069	4 124	2 337	11
		1000 EUR	6 338	6 645	4 549	

## 5 Produktion nach Güterarten - Deutschland

Melde-Nr.	Bezeichnung	Einheit	1. VJ 2002	4. VJ 2002	1. VJ 2003	1. VJ 2003 Anzahl Unternehmen
1	2	3	4	5	6	7
2522 11 050	- Sehr strapazierfähige Beutel mit einem Gewicht von mehr als 120 g/m <sup>2</sup>	t 1000 EUR	14 708 45 519	13 521 47 900	15 525 50 523	32
2522 11 060	- Tragebeutel	t 1000 EUR	17 345 37 073	21 152 44 643	20 377 39 053	19
2522 11 070	- Andere Säcke und Beutel (einschl. Tüten)	t 1000 EUR	13 166 21 696	14 679 23 867	14 795 23 733	13
2522 12 030	Säcke, Beutel (einschl. Tüten), aus Polyvinylchlorid und anderen Kunststoffen (ohne solche aus Polymeren des Ethylens) - mit einem Gewicht von 120 g/m <sup>2</sup> oder weniger	t 1000 EUR	4 383 17 698	4 099 20 051	4 575 21 072	15
2522 12 050	- Mülltonnensäcke mit einem Gewicht von 120 g/m <sup>2</sup> oder weniger	t 1000 EUR	-	-	-	-
2522 12 070	- Sehr strapazierfähige Beutel mit einem Gewicht von mehr als 120 g/m <sup>2</sup>	t 1000 EUR	202 1 778	285 2 366	288 2 182	4
2522 12 090	- Andere Säcke und Beutel (einschl. Tüten)	t 1000 EUR	1 516 4 016	1 997 5 663	1 864 5 639	6
2522 13 000	Dosen, Kisten, Verschläge u.ä. Waren, aus Kunststoffen	t 1000 EUR	96 932 297 940	92 056 301 573	98 249 324 410	166
2522 14 503	Ballons, Flaschen, Flakons u.ä. Waren, aus Kunststoffen - mit einem Fassungsvermögen von 2 l oder weniger - - aus Polyethylen	t 1000 EUR	1 414 579 113 757	1 392 331 110 323	1 543 145 122 413	51
2522 14 505	- - aus Polypropylen	t 1000 EUR	254 632 20 203	188 999 17 720	267 752 19 124	19
2522 14 507	- - aus Polyvinylchlorid	t 1000 EUR	45 919 4 062	42 526 3 357	45 379 4 075	13
2522 14 509	- - aus anderen Kunststoffen	t 1000 EUR	782 937 41 113	594 229 31 440	583 397 34 206	18
2522 14 703	- mit einem Fassungsvermögen von mehr als 2 l - - aus Polyethylen	t 1000 EUR	24 198 16 067	25 982 15 732	28 355 17 636	20
2522 14 709	- - aus anderen Kunststoffen	t 1000 EUR	71 146 29 031	71 076 27 582	71 497 28 738	8
2522 15 210	Spulen, Spindeln, Hülsen u.ä. Warenträger, Stöpsel, Deckel, Kapseln u.ä. Verschlüsse, Netze, aus Kunststoffen - Spulen u.ä. Unterlagen, für fotografische und kinematografische Filme oder für Tonträger und Aufzeichnungsträger	t 1000 EUR	.	.	.	3
2522 15 230	- Andere Spulen, Spindeln, Hülsen u.ä. Warenträger	t 1000 EUR	19 444 91 645	19 662 101 864	18 188 99 718	80
2522 15 250	- Verschluss- oder Flaschenkapseln	t 1000 EUR	4 086 22 852	3 497 19 590	4 108 21 706	27
2522 15 270	- Stöpsel, Deckel u.ä. Verschlüsse	t 1000 EUR	56 897 237 627	51 438 226 223	57 604 244 002	118
2522 15 280	- Gespritzte Netze in Schlauchform	t 1000 EUR	.	.	.	1
2522 15 430	Andere Transport- oder Verpackungsmittel, aus Kunststoffen - Sicherheitsbehälter für den Transport von Gefahrgut	t 1000 EUR	1 151 6 050	761 9 766	954 7 818	8
2522 15 450	- Fässer mit einem Fassungsvermögen von 5 bis 300 l	t 1000 EUR	2 372 18 493	1 616 16 042	1 647 16 694	10
2522 15 470	- Andere Transportbehälter mit einem Fassungsvermögen von 5 bis 300 l	t 1000 EUR	35 690 44 769	25 388 49 607	36 836 49 228	29
2522 15 820	- Fässer mit einem Fassungsvermögen über 300 l	t 1000 EUR	.	11 1 024	14 1 304	4
2522 15 830	- Andere Transportbehälter - - aus faserverstärkten Kunststoffen	t 1000 EUR	2 934	3 1 387	3 816	4
2522 15 840	- - aus anderen Kunststoffen	t 1000 EUR	.	.	511 48 075	10

## 5 Produktion nach Güterarten - Deutschland

Melde-Nr.	Bezeichnung	Einheit	1. VJ 2002	4. VJ 2002	1. VJ 2003	1. VJ 2003 Anzahl Unternehmen
1	2	3	4	5	6	7
2522 15 850	- Müll- und Abfalltransportbehälter - - aus faserverstärkten Kunststoffen	1000 St 1000 EUR	: :	: :	: :	2
2522 15 860	- - aus anderen Kunststoffen	1000 St 1000 EUR	2 082 33 479	2 260 39 378	2 093 36 040	10
2522 15 870	- Andere Transport- und Verpackungsmittel, a.n.g. - - aus faserverstärkten Kunststoffen	1000 St 1000 EUR	96 2 153	80 2 485	64 2 027	6
2522 15 880	- - aus anderen Kunststoffen	1000 St 1000 EUR	331 448 40 334	391 959 46 361	395 966 47 317	42
2523 11 550	Baubedarfsartikel aus Kunststoffen Bodenbeläge, Wand- oder Deckenverkleidungen, aus Kunststoffen - aus Polymeren des Vinylchlorids - - bestehend aus einem Träger, mit Polyvinylchlorid getränkt, bestrichen oder überzogen	1000 m <sup>2</sup> 1000 EUR	9 352 30 734	8 564 27 386	9 370 28 409	5
2523 11 593	- - Andere Bodenbeläge, Wand- oder Deckenverkleidungen - - - homogen, auch mehrschichtig	1000 m <sup>2</sup> 1000 EUR	1 777 16 115	1 594 13 250	1 761 13 170	4
2523 11 596	- - - mehrschichtig, heterogen, oder auf Unterlage aus nicht-textilen Stoffen	1000 m <sup>2</sup> 1000 EUR	: :	: :	: :	2
2523 11 900	- aus anderen Kunststoffen	1000 m <sup>2</sup> 1000 EUR	: 927	: :	156 :	4
2523 12 500	Badewannen, Duschen, Waschbecken, Bidets, Klosettschüsseln, -sitze und -deckel, Spülkästen u.ä. Waren zu sanitären oder hygienischen Zwecken, aus Kunststoffen - Badewannen, Duschen und Waschbecken	1000 St 1000 EUR	351 64 975	305 57 070	377 69 311	18
2523 12 700	- Klosettsitze und -deckel	1000 St 1000 EUR	648 6 351	921 9 230	370 4 832	5
2523 12 900	- Bidets, Klosettschüsseln, Spülkästen u.ä. Waren zu sanitären oder hygienischen Zwecken	1000 St 1000 EUR	2 158 92 927	1 445 71 681	1 884 95 643	18
2523 13 030	Tanks, Bottiche, Sammel- u.ä. Behälter; Behälter für den Baubedarf (ohne Fässer und Transportbehälter), mit einem Fassungsvermögen von mehr als 300 l, aus Kunststoffen - aus faserverstärkten Kunststoffen	1000 St 1000 EUR	15 8 742	15 11 520	9 8 451	17
2523 13 070	- aus anderen Kunststoffen	1000 St 1000 EUR	58 19 740	71 22 432	56 19 343	26
2523 14 550	Türen, Fenster und deren Rahmen, Verkleidungen und Schwellen; Fensterläden, Jalousien u.ä. Waren und Teile dafür, aus Kunststoffen - Fenster und deren Rahmen, Verkleidungen, Fensterbänke	1000 St 1000 EUR	1 957 398 681	2 848 610 145	1 938 390 447	439
2523 14 570	- Türen und deren Rahmen, Verkleidungen und Schwellen	1000 St 1000 EUR	126 49 594	153 73 982	122 48 758	159
2523 14 700	- Fensterläden, Jalousien (einschl. Jalousietten) u.ä. Waren, Teile dafür	1000 St 1000 EUR	3 620 60 404	2 681 83 818	2 187 56 923	133
2523 15 510	Beschläge, Dübel, Außen- und Innenwandverkleidungen und andere Baubedarfsartikel aus Kunststoffen - Beschläge u.ä. Waren des Baubedarfs zur bleibenden Befestigung an Türen, Fenstern, Treppen, Wänden oder anderen Gebäudeteilen - - Außenwandverkleidungen, Platten, Nut- und Federprofile - - - aus faserverstärkten Kunststoffen	t 1000 EUR	932 3 117	690 2 846	739 2 825	6
2523 15 520	- - - aus anderen Kunststoffen	t 1000 EUR	6 814 38 881	7 180 36 486	6 938 33 958	24
2523 15 550	- - Innenwandverkleidungen	t 1000 EUR	3 213 12 108	3 464 13 621	3 239 12 742	7

## 5 Produktion nach Güterarten - Deutschland

Melde-Nr.	Bezeichnung	Einheit	1. VJ 2002	4. VJ 2002	1. VJ 2003	1. VJ 2003 Anzahl Unternehmen
1	2	3	4	5	6	7
2523 15 580	- - Baubedarfsartikel (z.B. Beschläge und Dachelemente, Dachoberlichter, Rahmen für Dachoberlichter, Balkonverkleidungen) - - aus faserverstärkten Kunststoffen	t 1000 EUR	1 798 20 314	2 532 22 714	1 921 15 868	14
2523 15 590	- - - aus anderen Kunststoffen	t 1000 EUR	5 897 27 162	5 903 35 025	5 609 29 047	33
2523 15 905	- Andere Baubedarfsartikel, aus Kunststoffen, a.n.g. - Dübel u.ä. Wandbefestigungsartikel (z.B. Kabelkanäle für elektrische Leitungen)	t 1000 EUR	4 853 27 991	4 620 26 227	4 982 28 381	20
2523 15 909	- - Andere Baubedarfsartikel, a.n.g.	t 1000 EUR	23 963 62 187	27 450 73 250	25 669 71 910	67
2523 20 000	Vorgefertigte Gebäude aus Kunststoffen	m² St 1000 EUR	2 891 351 1 377	3 510 379 1 728	1 726 303 833	8
2523 90 000	Installation von selbstgefertigten Fertigbauteilen, Ausbauelementen und Fertigteilbauten aus Kunststoff	1000 EUR	.	.	.	5
Andere Kunststoffwaren						
2524 10 000	Bekleidung und Bekleidungszubehör (einschl. Handschuhen), aus Kunststoffen	1000 EUR	9 916	10 819	12 454	16
2524 21 300	Tafeln, Platten, Folien, Filme, Bänder, Streifen, selbstklebend, in Rollen mit einer Breite von 20 cm oder weniger, aus Kunststoffen - Bänder, Streifen mit nichtvulkanisiertem Natur- oder synthetischem Kautschuk bestrichen darunter zum Absatz bestimmt	t t 1000 EUR	* 17 230 17 230 81 756	19 561 19 561 93 991	21 496 21 496 98 748	14 14
2524 21 550	- Tafeln, Platten, Folien, Filme, aus Polyester und aus Kondensationspolymerisations- und Umlagerungspolymerisationserzeugnissen - - aus Polyester darunter zum Absatz bestimmt	t t 1000 EUR	* 155 155 1 425	116 116 1 370	115 115 1 248	3 3
2524 21 590	- - aus Kondensations- und Umlagerungspolymerisationserzeugnissen darunter zum Absatz bestimmt	t t 1000 EUR	* 2 683 11 190	.	.	3 2
2524 21 750	- Tafeln, Platten, Folien, Filme, aus Polymeren des Vinylchlorids und aus anderen Additionspolymerisationserzeugnissen - - aus Polymeren des Vinylchlorids darunter zum Absatz bestimmt	t t 1000 EUR	* 1 221 1 221 5 716	1 215 1 215 5 614	1 221 1 221 5 746	4 4
2524 21 790	- - aus anderen Additionspolymerisationserzeugnissen darunter zum Absatz bestimmt	t t 1000 EUR	* . . .	.	.	1 1
2524 21 900	- Andere Tafeln, Platten, Folien, Filme, in Rollen mit einer Breite von 20 cm oder weniger, aus anderen Kunststoffen darunter zum Absatz bestimmt	t t 1000 EUR	* 2 041 22 886	2 557 28 162	2 651 29 487	12 12
2524 22 300	Tafeln, Platten, Folien, Filme, Bänder, Streifen, selbstklebend, mit einer Breite von mehr als 20 cm, aus Kunststoffen - weiter als nur oberflächenbearbeitet oder anders als nur quadratisch oder rechteckig zugeschnitten (z.B. mit abgerundeten Ecken oder rund) darunter zum Absatz bestimmt	t t 1000 EUR	* 2 908 2 908 31 132	2 379 2 379 27 369	2 549 2 549 28 650	14 14
2524 22 550	- aus Kondensationspolymerisations- und Umlagerungspolymerisationserzeugnissen - - aus Polyester darunter zum Absatz bestimmt	t t 1000 EUR	* . . .	.	.	2 2
2524 22 590	- - aus anderen Kondensationspolymerisations- und Umlagerungspolymerisationserzeugnissen darunter zum Absatz bestimmt	t t 1000 EUR	* . . .	.	.	2 2
2524 22 700	- aus Additionspolymerisationserzeugnissen darunter zum Absatz bestimmt	t t 1000 EUR	* . . 9 686	.	.	4 4

## 5 Produktion nach Güterarten - Deutschland

Melde-Nr.	Bezeichnung	Einheit	1. VJ 2002	4. VJ 2002	1. VJ 2003	1. VJ 2003 Anzahl Unternehmen
1	2	3	4	5	6	7
2524 22 900	- Andere Tafeln, Platten, Folien, Filme, Bänder, Streifen, selbstklebend, mit einer Breite von mehr als 20 cm, aus Kunststoffen darunter zum Absatz bestimmt	t 1000 EUR	5 834 26 682	4 512 21 356	4 779 25 067	6 6
	Geschirr, andere Haushalts-, Hygiene- und Toilettengegenstände, aus Kunststoffen					
2524 23 230	- Geschirr und andere Artikel für den Tisch- oder Küchengebrauch	t 1000 EUR	.	.	.	2
	- - Tischtücher					
2524 23 250	- - Lebensmittelbehälter	t 1000 EUR	855	895	1 070	12
2524 23 290	- - Anderes Geschirr und andere Artikel für den Tisch- oder Küchengebrauch	t 1000 EUR	19 780 63 248	17 557 58 357	19 741 64 593	53
2524 23 300	- Schwämme aus regenerierter Cellulose	t 1000 EUR	958	905	791	3
2524 23 500	- Andere Haushalts- oder Hauswirtschaftsartikel und Toilettenartikel, aus regenerierter Cellulose	t 1000 EUR	870 12 537	758 12 002	844 12 734	3
	- Andere Haushalts-, Hygiene- und Toilettenartikel, aus anderen Kunststoffen					
2524 23 750	- - Andere Toiletten- und Hygieneartikel	t 1000 EUR	3 064 30 265	2 796 26 393	3 089 28 915	45
2524 23 790	- - Andere Haushaltsartikel	t 1000 EUR	25 176 143 406	21 568 109 941	26 572 145 240	103
2524 24 000	Teile für Beleuchtungskörper, Werbeleuchten, Leuchtschilder, beleuchtete Namensschilder, aus Kunststoffen	t 1000 EUR	14 998	15 479	13 805	43
2524 25 500	Sicherheitskopfbedeckungen aus Kunststoff, Metall u.ä. Stoffen	1000 St 1000 EUR	513 5 363	596 4 945	707 5 860	10
2524 25 900	Andere Hüte und Kopfbedeckungen, aus Kautschuk oder Kunststoff	1000 St 1000 EUR	.	.	.	2
2524 26 000	Isolierteile aus Kunststoffen, für elektrische Maschinen, Apparate, Geräte oder Installationen (ohne elektrische Isolatoren)	t 1000 EUR	7 460 64 075	7 476 68 895	8 208 72 247	49
	Büro- oder Schulartikel, aus Kunststoffen					
2524 27 053	- - Radiergummi aus Kunststoff	t 1000 EUR	404 2 042	433 2 391	447 2 323	5
2524 27 059	- - Andere Schreib- oder Zeichenutensilien	t 1000 EUR	456 5 988	365 3 185	443 3 417	7
2524 27 070	- Ringhefte, Aktentaschen, Schnellhefter	t 1000 EUR	10 606 56 929	9 901 54 140	9 557 53 418	41
2524 27 090	- Andere Büro- oder Schulartikel	t 1000 EUR	9 378 46 745	6 545 34 697	8 592 41 956	50
	Beschläge, Statuetten und andere Ziergegenstände, Abwassersiebe und andere Waren aus Kunststoffen					
	- Beschläge für Möbel, Karosserien und dergleichen					
	- - für Möbel					
2524 28 253	- - - Innenbeschläge	t 1000 EUR	3 302 17 784	3 484 18 649	3 913 21 268	30
2524 28 255	- - - Außenbeschläge	t 1000 EUR	1 574 25 096	1 413 20 111	1 619 21 163	18
2524 28 290	- - für Karosserien und dergleichen	t 1000 EUR	968 9 354	1 070 6 153	1 140 6 197	11
2524 28 300	- Statuetten u.ä. Ziergegenstände	t 1000 EUR	381 3 860	318 3 430	335 3 342	7
2524 28 400	- Schmutzkörbe u.ä. Abwassersiebe, für Kanalisationsabflüsse	t 1000 EUR	130 579	105 367	87 393	3
2524 28 500	- Andere aus Kunststofffolien hergestellte Waren	t 1000 EUR	4 377 27 675	4 583 29 318	4 420 27 182	42
	- Andere Waren aus Kunststoffen und aus anderen Stoffen als deren Primärformen, a.n.g.					
2524 28 703	- - Schilder, Verkehrszeichen, Buchstaben u.ä., aus Kunststoffen	t 1000 EUR	2 498 23 909	2 076 22 849	2 034 21 379	49



## 5 Produktion nach Güterarten - Deutschland

Melde-Nr.	Bezeichnung	Einheit	1. VJ 2002	4. VJ 2002	1. VJ 2003	1. VJ 2003 Anzahl Unternehmen
1	2	3	4	5	6	7
2524 28 709	- - Andere Waren aus Kunststoffen u. aus anderen Stoffen als deren Primärformen, a.n.g. (ohne Schilder, Verkehrszeichen, Buchstaben u.ä., aus Kunststoffen), einschl. Wassermatratzen	t 1000 EUR	70 687 643 976	67 896 634 030	71 058 636 928	478
	Technische Teile aus Kunststoffen					
2524 91 130	- für Maschinenbauerzeugnisse	t 1000 EUR	3 136 39 158	3 135 40 024	3 477 46 191	93
2524 91 170	- - aus anderen Kunststoffen	t 1000 EUR	29 017 227 134	27 839 217 168	27 381 221 674	240
	- für Elektrowerkzeuge, Haushaltsgeräte, Bild-, Tonaufnahme- und -wiedergabegeräte, Sende- geräte, elektrische Schaltgeräte u.ä. elektrotechnische Erzeugnisse					
2524 91 250	- - für elektromechanische Haus- haltsgeräte, Elektrowärme- geräte für den Haushalt	t 1000 EUR	20 678 123 682	20 379 117 439	20 778 129 329	158
2524 91 270	- - für Bild- und Tonaufnahme- und -wiedergabegeräte	t 1000 EUR	2 148 20 175	2 511 23 446	2 882 19 281	30
2524 91 320	- für Sende- geräte, Funk- geräte, Rund- funk- und Fernsehgeräte					
2524 91 320	- - aus faserverstärkten Kunststoffen	t 1000 EUR	478 5 282	525 5 969	523 5 953	23
2524 91 340	- - aus anderen Kunststoffen	t 1000 EUR	2 638 24 763	2 513 23 004	2 515 22 888	36
	- für elektrische Geräte zum Schliessen, Unterbrechen, Schüt- zen, Verbinden von elektrischen Stromkreisen; für Tafeln u.ä., für die Stromverteilung und für elek- tronische integrierte Schaltungen					
2524 91 430	- - aus faserverstärkten Kunststoffen	t 1000 EUR	4 065 29 878	4 279 28 976	5 862 33 846	65
2524 91 470	- - aus anderen Kunststoffen	t 1000 EUR	7 120 53 888	7 235 49 870	8 637 55 545	78
	- für Schienenfahrzeuge					
2524 91 520	- - aus faserverstärkten Kunststoffen	t 1000 EUR	2 467 13 302	2 498 16 333	2 869 15 229	15
2524 91 560	- - aus anderen Kunststoffen	t 1000 EUR	211 1 458	308 2 043	351 2 237	10
2524 91 630	- für Straßenfahrzeuge					
2524 91 630	- - aus faserverstärkten Kunststoffen	t 1000 EUR	33 805 338 457	33 479 302 564	35 182 334 038	168
2524 91 670	- - aus anderen Kunststoffen	t 1000 EUR	97 682 911 522	99 516 891 727	107 093 936 554	370
2524 91 830	- für Luft- und Raumfahrzeuge					
2524 91 830	- - aus faserverstärkten Kunststoffen	t 1000 EUR	394 6 840	265 7 150	276 7 375	9
2524 91 870	- - aus anderen Kunststoffen	t 1000 EUR	265 5 607	347 5 936	597 7 932	10
	- für andere elektrotechnische Er- zeugnisse; für optische, foto- od. kinematografische Instrumente; Mess-, Prüf- od. Präzisionsinstru- mente; medizinische und chirurgische Instrumente, Apparate und Geräte					
2524 91 930	- für andere elektrotechnische Erzeugnisse	t 1000 EUR	13 968 126 823	14 628 142 485	15 643 144 240	147
2524 91 970	- für optische, foto- oder kinematografische Instrumente; Mess-, Prüf- oder Präzisionsinstrumente; medizinische und chirurgische Instrumente, Apparate und Geräte	t 1000 EUR	8 395 90 219	9 493 96 785	9 064 101 426	129
2524 92 000	Schneide-, Gewindeschneide-, Beschichtungsleistungen, metallische Vakuumplattierungen u.ä. Bearbeitungsleistungen an Kunststoffteilen und -oberflächen	1000 EUR	5 780	6 711	7 315	10
2599 00 000	Veredlung von Erzeugnissen dieser Güterabteilung	1000 EUR	257 206	264 849	255 037	180

## 5 Produktion nach Güterarten - Deutschland

Melde-Nr.	Bezeichnung	Einheit	1. VJ 2002	4. VJ 2002	1. VJ 2003	1. VJ 2003 Anzahl Unternehmen
1	2	3	4	5	6	7
	Glas, Keramik, bearbeitete Steine und Erden					
	Glas und Glaswaren					
	Flachglas (ohne veredeltes und bearbeitetes Flachglas)					
	Gegossenes, gewalztes, gezogenes oder geblasenes Glas in Platten, Tafeln od. Profilen, auch mit absorbierender od. reflektierender Schicht, jedoch nicht anders bearbeitet					
	- Gegossenes oder gewalztes Glas in Platten oder Tafeln, nicht mit Drahteinlagen oder dgl. verstärkt, aus optischem Glas, gefärbt, undurchsichtig u.ä.					
2611 11 130	- - Optisches Glas	1000 m <sup>2</sup> t 1000 EUR	- - -	- - -	- - -	-
2611 11 150	- - Anderes Glas	1000 m <sup>2</sup> t 1000 EUR	1 719 16 642 13 062	1 453 13 911 10 301	1 610 14 996 11 304	8
2611 11 300	- Gegossenes oder gewalztes Glas, in Platten oder Tafeln, mit Drahteinlagen oder dgl. verstärkt	1000 m <sup>2</sup> t 1000 EUR	343 5 796 3 020	315 5 117 2 842	256 4 266 2 627	3
2611 11 500	- Profile aus gegossenem oder gewalztem Glas	t 1000 EUR	6 494 3 680	6 422 3 210	6 447 4 199	3
2611 11 750	- - Optisches Glas	1000 m <sup>2</sup> t 1000 EUR	- - -	- - -	- - -	-
2611 11 790	- - Anderes Glas (einschl. Gartenglas)	1000 m <sup>2</sup> t 1000 EUR	215 1 639 7 793	162 1 302 5 531	206 1 610 6 447	6
	Feuerpoliertes Glas (float-glass), geschliffenes od. poliertes Glas, in Platten oder Tafeln, auch mit absorbierender oder reflektierender Schicht, jedoch nicht anders bearbeitet					
2611 12 120	- nicht mit Drahteinlagen, mit absorbierender o.ä. Schicht	1000 m <sup>2</sup> t 1000 EUR	. . 3 593	. . 3 347	. . 3 179	4
	- - Feuerpoliertes Glas, nicht mit Drahteinlagen, in Platten, mit nicht reflektierender Schicht	1000 m <sup>2</sup> t 1000 EUR	. . 36 574	. . 36 643	. . 17 376	4
2611 12 140	- - mit absorbierender u.ä. Schicht	1000 m <sup>2</sup> t 1000 EUR	11 460 69 436 11 460	8 828 53 880 8 828	13 191 73 405 13 191	5
	- - mit einer Dicke von 3,5 mm oder weniger	1000 m <sup>2</sup> t 1000 EUR	69 436 27 503	53 880 21 215	73 405 37 766	5
2611 12 170	- - mit einer Dicke von mehr als 3,5 mm	1000 m <sup>2</sup> t 1000 EUR	24 677 286 559 24 677	28 867 324 758 28 867	22 944 260 309 22 944	14
	- - darunter zum Absatz bestimmt	1000 m <sup>2</sup> t 1000 EUR	286 559 24 677 286 559	324 758 28 867 324 758	260 309 22 944 260 309	14
2611 12 300	- Anderes feuerpoliertes Glas, nicht mit Drahteinlagen, in Platten, in der Masse gefärbt, undurchsichtig, überfangen oder nur geschliffen	1000 m <sup>2</sup> t 1000 EUR	108 568	119 224	91 814	
	- darunter zum Absatz bestimmt	1000 m <sup>2</sup> t 1000 EUR	. . .	. . .	. . .	1
2611 12 800	- Anderes feuerpoliertes Glas, auch mit Drahteinlagen, in Platten	1000 m <sup>2</sup> t 1000 EUR	. . .	. . .	. . .	3
	- darunter zum Absatz bestimmt	1000 m <sup>2</sup> t 1000 EUR	. . .	. . .	. . .	3
	Veredeltes u. bearbeitetes Flachglas					
	Optisches und anderes Glas, gebogen oder anders bearbeitet, jedoch weder gerahmt noch in Verbindung mit anderen Stoffen					
2612 11 500	- Optisches Glas	t 1000 EUR	. .	. .	. .	9
2612 11 900	- Anderes Glas	t 1000 EUR	44 473 66 526	44 514 64 964	34 500 57 848	44

## 5 Produktion nach Güterarten - Deutschland

Melde-Nr.	Bezeichnung	Einheit	1. VJ 2002	4. VJ 2002	1. VJ 2003	1. VJ 2003 Anzahl Unternehmen
1	2	3	4	5	6	7
	Ein- und Mehrschichten-Sicherheitsglas					
2612 12 150	- - für Kraftfahrzeuge	1000 m <sup>2</sup> 1000 EUR	49 765 .	49 173 .	1 872 49 393	6
2612 12 190	- - für andere Fahrzeuge	1000 m <sup>2</sup> 1000 EUR	. .	. .	. .	1
2612 12 300	- Anderes Einschichten-Sicherheitsglas, vorgespannt	1000 m <sup>2</sup> 1000 EUR	1 499 53 720	1 619 56 159	1 681 53 185	43
2612 12 530	- Mehrschichten-Sicherheitsglas (Verbundglas), für Fahrzeuge					
	- - für Fahrzeuge (ohne solches für Kraftfahrzeuge)	t 1000 m <sup>2</sup> 1000 EUR	. . .	. . .	. . .	1
2612 12 550	- - für Kraftfahrzeuge	t 1000 m <sup>2</sup> 1000 EUR	15 080 1 567 57 949	14 238 1 440 55 847	14 599 1 444 58 182	3
2612 12 700	- Anderes Mehrschichten-Sicherheitsglas (Verbundglas)	1000 m <sup>2</sup> 1000 EUR	3 453 77 369	4 482 92 085	3 831 78 558	35
2612 13 300	Mehrschichtige Isolierverglasungen; Spiegel aus Glas					
	- Mehrschichten-Isolierverglasung	1000 m <sup>2</sup> 1000 EUR	5 081 188 472	6 327 242 421	4 646 172 901	138
2612 13 500	- Rückspiegel für Fahrzeuge	1000 St 1000 EUR	9 272 65 041	9 282 68 604	9 523 73 855	7
2612 13 900	- Andere Spiegel, auch gerahmt	t 1000 m <sup>2</sup> 1000 EUR	19 900 2 210 26 837	17 078 1 908 23 931	18 459 2 049 24 756	24
2612 90 000	Veredlung und Bearbeitung von Flachglas	1000 EUR	4 221	7 286	9 854	12
	Hohlglas					
2613 11 100	Haushaltskonservengläser; Behälter zu Transport- oder Verpackungszwecken, aus Glas (ohne Ampullen)					
	- Haushaltskonservengläser; Stopfen, Deckel u.ä. Verschlüsse, aus Glas	t 1000 EUR	145 929 47 936	165 719 53 997	158 289 50 872	11
2613 11 160	- Behälter aus Hohlglas (ohne Haushaltskonservengläser)	1000 St t 1000 EUR	273 718 63 661 18 848	234 057 49 370 14 240	242 192 51 169 15 305	4
2613 11 220	- Behälter aus Glas, mit einem Nenninhalt von 2,5 l oder mehr (ohne Haushaltskonservengläser)	1000 St t 1000 EUR	1 172 1 517 1 043	. 1 812 .	1 243 1 605 741	3
2613 11 280	- Flaschen u.ä. Behälter für Nahrungsmittel und Getränke, mit einem Nenninhalt von 2,5 l oder weniger					
	- - aus nicht gefärbtem Glas	1000 St t 1000 EUR	1 001 919 273 222 87 930	989 671 274 830 89 284	1 006 612 281 142 92 396	18
2613 11 340	- - aus gefärbtem Glas	1000 St t 1000 EUR	1 562 358 461 600 133 312	1 651 616 487 333 132 731	1 559 365 463 225 127 846	11
2613 11 400	- - Andere Behälter für Nahrungsmittel und Getränke	1000 St t 1000 EUR	. . .	. . .	. . .	2
2613 11 460	- Behälter aus Glas für pharmazeutische Erzeugnisse, mit einem Nenninhalt von weniger als 2,5 l	1000 St t 1000 EUR	510 986 44 878 33 451	526 140 49 654 36 541	549 619 45 106 35 773	12
2613 11 521	- Behälter zu Transport- oder Verpackungszwecken aus Glas, mit einem Nenninhalt von weniger als 2,5 l					
	- - aus Glasröhren, mit einer Wandstärke von weniger als 1 mm	1000 St t 1000 EUR	. . 9 530	. . 9 095	192 532 18 389 10 039	8
2613 11 529	- - Andere Behälter zu Transport oder Verpackungszwecken	1000 St t 1000 EUR	128 825 17 511 15 126	137 431 14 459 16 583	202 321 23 787 20 996	7
	Trinkgläser aus Bleikristall und aus anderem Glas					
2613 12 150	- aus Bleikristall, handgefertigt (manuelle Glasentnahme)					
	- - geschliffen oder anders bearbeitet	1000 St t 1000 EUR	216 91 2 537	222 101 2 578	224 110 2 519	5

## 5 Produktion nach Güterarten - Deutschland

Melde-Nr.	Bezeichnung	Einheit	1. VJ 2002	4. VJ 2002	1. VJ 2003	1. VJ 2003 Anzahl Unternehmen
1	2	3	4	5	6	7
2613 12 190	- - Andere Trinkgläser aus Bleikristall, handgefertigt	1000 St t 1000 EUR	- - -	- - -	- - -	-
2613 12 350	- aus Bleikristall, mechanisch gefertigt (mechanische Glasentnahme) - - geschliffen oder anders bearbeitet	1000 St t 1000 EUR	. . .	. . .	. . .	2
2613 12 390	- - Andere Trinkgläser aus Bleikristall, mechanisch gefertigt	1000 St t 1000 EUR	- - -	- - -	- - -	-
2613 12 530	- aus anderem Glas (ohne solche aus Bleikristall) - - handgefertigt (manuelle Glasentnahme)	1000 St t 1000 EUR	375 113 1 959	307 92 1 891	572 134 1 541	6
2613 12 550	- - aus vorgespanntem Glas oder mechanisch gefertigt	1000 St t 1000 EUR	66 329 65 797 50 422	73 422 52 701 52 670	69 723 62 924 52 483	11
2613 13 100	Glaswaren zur Verwendung bei Tisch, in der Küche, bei der Toilette, im Büro, zur Innenausstattung oder zu ähnlichen Zwecken (ohne Trinkgläser oder Glasperlen) - aus Bleikristall, handgefertigt (manuelle Glasentnahme)	1000 St t 1000 EUR	1 842 1 077 4 764	1 190 511 3 834	1 181 589 3 085	9
2613 13 300	- aus Bleikristall, mechanisch gefertigt (mechanische Glasentnahme)	1000 St t 1000 EUR	11 435 3 766 15 687	7 906 3 565 16 416	12 372 4 059 17 420	5
2613 13 500	- aus anderem Glas, zur Verwendung bei Tisch oder in der Küche, mit einem speziellen Ausdehnungskoeffizienten für Temperaturen von 0 Grad C bis 300 Grad C (ohne Waren aus Glaskeramik)	1000 St t 1000 EUR	16 626 8 997 22 958	14 567 8 521 23 580	12 610 7 428 19 522	7
2613 13 600	- Glaskeramikwaren	1000 St t 1000 EUR	- - -	- - -	- - -	-
2613 13 700	- Andere Glaswaren - - aus vorgespanntem Glas oder mechanisch gefertigt	1000 St t 1000 EUR	197 938 4 184	257 1 585 6 563	175 819 3 487	7
2613 13 800	- - handgefertigt (manuelle Glasentnahme)	1000 St t 1000 EUR	96 47 953	75 35 969	93 34 815	5
2613 14 000	GlasKolben für Vakuum-Isolierflaschen oder für andere Vakuum-Isolierbehälter	1000 St t 1000 EUR	. . .	. . .	. . .	1
2613 91 000	Veredlung und Bearbeitung von Hohlglas	1000 EUR	-	-	-	-
2613 92 000	Veredlung und Bearbeitung an Trinkgläsern und Glaswaren zur Verwendung bei Tisch, in der Küche oder zu ä. Zwecken	1000 EUR	.	.	.	2
2613 92 000	Veredlung und Bearbeitung an Behälterglas	1000 EUR	-	-	-	-
2614 11 100	Glasfasern Glasstapelfasern, Glasseidenstränge und Garne, geschnittenes Textilglas - Glasstapelfasern mit einer Länge von 3 mm bis 50 mm (chopped strands)	t 1000 EUR	. .	. .	341 .	3
2614 11 300	- Glasseidenstränge (Rovings)	t 1000 EUR	1 369 3 024	1 912 4 175	3 258 6 214	5
2614 11 500	- Vorgarne (Lunten) u.a. Garne aus Filamenten	t 1000 EUR	. .	. .	. .	4
2614 11 700	- Vorgarne (Lunten) u.a. Garne aus Stapelfasern	t 1000 EUR	. .	. .	. .	4
2614 12 100	Waren aus Glasfasern (ohne Gewebe) - Matten	t 1000 EUR	13 301 25 652 37 573	11 943 27 165 40 784	14 765 25 975 38 788	10
2614 12 300	- Vliese	t 1000 EUR	. .	. .	. .	3

## 5 Produktion nach Güterarten - Deutschland

Melde-Nr.	Bezeichnung	Einheit	1. VJ 2002	4. VJ 2002	1. VJ 2003	1. VJ 2003 Anzahl Unternehmen
1	2	3	4	5	6	7
2614 12 500	- Metratzen, Platten u.ä.	t 1000 EUR	21 531 30 209	24 568 33 827	21 801 28 900	4
2614 12 930	- Andere Waren aus Glasfasern - aus nichttextilen Glasfasern, lose oder in Flocken (ohne Schläuche und Schalen, zur Isolierung von Rohren)	t 1000 EUR	7 152 23 381	9 369 28 669	8 955 26 702	4
2614 12 950	- - Schläuche und Schalen zur Isolierung von Rohren	t 1000 EUR	.	.	.	2
2614 12 990	- - aus textilen Glasfasern	t 1000 EUR	4 525 12 594	4 307 11 519	4 522 13 340	10
	Sonstiges Glas (einschl. technischer Glaswaren)					
2615 11 100	Bruchglas, Glasabfälle, nicht bearbeitetes Glas - Bruchglas u.ä. Abfälle und Scherben von Glas; Glasmasse darunter zum Absatz bestimmt	t 1000 EUR	98 .	.	.	2 2
2615 11 300	- Glas in Kugeln, Stangen oder Stäben, nicht bearbeitet darunter zum Absatz bestimmt	t 1000 EUR	363 3 087	401 2 166	529 2 750	8 8
2615 11 500	- Glas in Rohren, nicht bearbeitet darunter zum Absatz bestimmt	t 1000 EUR	21 752 74 455	22 863 67 350	20 530 63 722	8 8
2615 12 000	Bausteine, Platten, Fliesen u.ä. Waren aus Glas, zu Bauzwecken; Kunstverglasungen; vielzelliges Glas oder Schaumglas, in Blöcken oder dgl.	t 1000 EUR	15 785 14 180	18 627 17 352	16 055 14 766	11
2615 21 000	Offene Glaskolben und Glasrohre, Glasteile dafür, für elektrische Lampen, Kathodenstrahlröhren oder dgl.	t 1000 EUR	54 305 94 112	58 009 90 877	58 544 92 316	13
2615 22 000	Gläser für Uhren u.ä. Gläser, Gläser für Brillen, jedoch nicht optisch bearbeitet; Hohlkugeln oder Hohlkugelsegmente, aus Glas, zum Herstellen solcher Gläser	t 1000 EUR	.	.	.	1
2615 23 300	Glaswaren für Laboratorien, hygie- nische oder pharmazeutische Bedarfs- artikel aus Glas; Ampullen, zu Transport- oder Verpackungszwecken - Glaswaren für Laboratorien, hygienische oder pharmazeutische Bedarfsartikel aus Glas, auch mit Skalen oder Eichzeichen	t 1000 EUR	3 077 28 285	3 787 33 043	3 778 34 844	22
2615 23 500	- Ampullen, zu Transport- oder Verpackungszwecken	1000 St 1000 EUR	465 342 16 079	358 936 13 701	358 483 13 691	7
2615 24 000	Teile aus Glas zum Ausstatten von elektrischen Beleuchtungskörpern u.ä. (ohne solche für Scheinwerfer)	t 1000 EUR	965 4 896	530 3 936	892 5 006	11
2615 25 000	Elektrische Isolatoren aus Glas	t 1000 EUR	-	-	-	-
2615 26 300	Glaswaren für Signalvorrichtungen und optische Elemente (ohne Uhren- und Brillengläser); Glaswürfel; Glaskurzwaren - Glaswaren für Signalvorrichtungen und optische Elemente, aus Glas, jedoch nicht optisch bearbeitet	t 1000 EUR	335	.	.	4
2615 26 500	- Glaswürfel und andere Glaskurz- waren, auch auf Unterlagen, für Mosaik oder zu ähnlichen Zierzwecken	t 1000 EUR	.	.	.	1
2615 26 700	- Glaskurzwaren (einschl. Glasper- len, Nachahmungen von Perlen, Edel- oder Schmucksteinen; Mikrokugeln, mit einem Durchmes- ser von 1 mm oder weniger) (ohne Phantasieschmuck)	t 1000 EUR	7 971 9 704	7 011 8 024	8 267 10 534	6
2615 26 900	- Andere Glaswaren	t 1000 EUR	12 667 45 916	13 617 48 208	14 243 53 024	24
2615 91 000	Installation von Rohren u.ä. aus Glas, einschl. Verlegen von Glasrohren und Glasrohrnetzen in Industrieanlagen	1000 EUR	-	-	-	-
2615 92 000	Reparatur und Instandhaltung von Glasrohren und Glasrohrnetzen in Industrieanlagen	1000 EUR	-	-	-	-

## 5 Produktion nach Güterarten - Deutschland

Melde-Nr.	Bezeichnung	Einheit	1. VJ 2002	4. VJ 2002	1. VJ 2003	1. VJ 2003 Anzahl Unternehmen
1	2	3	4	5	6	7
2615 93 000	Veredlung und Bearbeitung an sonstigem Glas (einschl. technischem Glas)	1000 EUR	14 091	15 027	16 053	12
	Keramik (ohne Ziegel und Baukeramik)					
	Geschirr, Haushalts-, Hygiene- und Toilettengegenstände, aus Porzellan					
2621 11 330	- - weiß oder einfarbig	t 1000 EUR	7 969 61 505	8 114 60 085	7 215 58 571	28
2621 11 350	- - dekoriert	t 1000 EUR	6 256 73 810	6 631 70 637	5 974 61 001	25
2621 11 500	- Haushalts-, Hygiene- und Toilettengegenstände	t 1000 EUR	.	.	.	1
	Anderes keramisches Geschirr, andere keramische Haushalts-, Hygiene- und Toilettengegenstände	t 1000 EUR	.	.	.	1
2621 12 100	- aus gewöhnlichem Ton	t 1000 EUR	.	.	.	1
2621 12 330	- - weiß oder einfarbig	t 1000 EUR	.	.	.	2
2621 12 350	- - dekoriert	t 1000 EUR	95 843	146 1 292	85 713	5
2621 12 530	- aus Steingut oder feinen Erden	t 1000 EUR	252 2 615	220 1 726	255 1 777	5
2621 12 550	- - dekoriert	t 1000 EUR	398 4 129	431 3 780	477 4 727	6
2621 12 900	- Anderes keramisches Geschirr, andere keramische Haushalts-, Hygiene- und Toilettengegenstände, s.n.g.	t 1000 EUR	49 231	84 305	25 256	3
	Statuetten u.a. keramische Zierge- genstände					
2621 13 330	- aus Porzellan					
2621 13 350	- - weiß oder einfarbig	1000 EUR	1 962	2 198	1 847	9
2621 13 350	- - dekoriert	1000 EUR	6 324	6 244	5 302	12
2621 13 500	- Andere Statuetten u.a. Ziergegenstände	1000 EUR	7 187	8 509	5 989	8
	Sanitärkeramik					
	Ausgüsse, Wasch-, Klosettbecken, Badewannen u.ä. Installations- gegenstände aus Keramik, zu sanitären Zwecken					
2622 10 300	- aus Porzellan	1000 St 1000 EUR	863 .	772 .	776 .	5
2622 10 500	- aus anderen keramischen Stoffen	1000 St 1000 EUR	.	.	.	2
	Elektrische Isolatoren und Isolier- teile, aus keramischen Stoffen					
	- Elektrische Isolatoren aus keramischen Stoffen					
2623 10 330	- - ohne Metallteile	t 1000 EUR	410 1 645	582 1 974	735 2 306	6
2623 10 350	- - mit Metallteilen	t 1000 EUR	1 286 4 826	950 2 986	715 2 370	3
2623 10 390	- - für Starkstromfreileitungen und Fahrleitungen	t 1000 EUR	2 990 12 004	2 482 9 810	3 021 12 100	4
2623 10 390	- - für andere Zwecke	t 1000 EUR	.	440	560	4
2623 10 530	- Isolierteile aus keramischen Stoffen, für elektrische Maschi- nen, Apparate, Geräte oder Installationen	t 1000 EUR	.	.	.	9
2623 10 550	- - mit einem Gehalt an Metall- oxiden von 80% oder mehr	t 1000 EUR	3 680 16 754	3 422 16 011	3 518 17 188	1
2623 90 000	- - mit einem Gehalt an Metalloxiden von weniger als 80 %	t 1000 EUR	.	.	.	1
2623 90 000	Installation an elektrischen Isolatoren und Isolierteilen, aus keramischen Stoffen	1000 EUR	.	.	.	1
	Keramische Waren für sonstige technische Zwecke, aus Porzellan oder aus anderen Stoffen					
2624 11 000	Waren für chemische u.a. technische Zwecke, aus Porzellan	t 1000 EUR	3 268 33 317	3 193 31 234	4 221 35 809	8

## 5 Produktion nach Güterarten - Deutschland

Melde-Nr.	Bezeichnung	Einheit	1. VJ 2002	4. VJ 2002	1. VJ 2003	1. VJ 2003 Anzahl Unternehmen
1	2	3	4	5	6	7
2624 12 001	Waren für chemische und andere technische Zwecke (ohne solche aus Porzellan) - Oxidkeramik mit einem Gehalt an Metalloxiden von mehr als 90 GHT, für chemische Zwecke	t 1000 EUR	375 18 173	499 19 486	571 21 567	7
2624 12 002	- Andere keramische Waren - - für chemische Zwecke (ohne Oxidkeramik)	t 1000 EUR	333 2 005	523 2 829	635 3 401	8
2624 12 006	- - verschleißfeste Keramik für technische Zwecke	t 1000 EUR	705 12 668	955 14 068	910 14 796	13
2624 12 007	- - hitzebeständige Keramik für technische Zwecke	t 1000 EUR	1 132 3 770	2 334 4 816	567 2 829	9
2624 12 009	- - für technische Zwecke	t 1000 EUR	950 14 991	14 492	14 246	14
2625 11 000	Keramische Tröge, Wannen u.ä. Behältnisse für die Landwirtschaft; keramische Krüge u.ä. Behältnisse zu Transport- oder Verpackungszwecken	t 1000 EUR	.	.	.	2
2625 12 300	Andere keramische Waren - aus Porzellan	t 1000 EUR	16	13	12	3
2625 12 550	- aus anderen Stoffen - - aus gewöhnlichem Ton	t 1000 EUR	48 896 37 007	34 615 32 970	45 193 36 401	19
2625 12 590	- - aus anderen Stoffen (ohne solche aus Porzellan oder gewöhnlichem Ton)	t 1000 EUR	6 117 13 140	7 594 15 708	5 942 13 077	10
2626 11 000	Feuerfeste keramische Werkstoffe Steine, Platten, Fliesen u.ä. keramische Waren, aus kiesel-säurehaltigen fossilen Mehlen oder Erden	t 1000 EUR	.	.	.	1
2626 12 100	Feuerfeste Steine, Platten, Fliesen und ähnliche geformte feuerfeste keramische Bauteile - mit einem Gehalt der Elemente Mg, Ca oder Cr, berechnet als MgO, CaO, Cr2O3, einzeln oder gemeinsam von mehr als 50 GHT (Basische Steine)	t 1000 EUR	132 808 79 306	143 619 81 737	141 681 83 030	6
2626 12 330	- mit einem Gehalt an Tonerde (Al2O3), an Kiesel-säure (SiO2) oder einer Mischung oder Verbindung dieser Erzeugnisse von mehr als 50 GHT - - mit einem Gehalt an Kiesel-säure (SiO2) von 53 GHT oder mehr (Silikatsteine)	t 1000 EUR	8 969 6 316	6 288 4 762	4 018 3 040	4
2626 12 350	- - mit einem Gehalt an Tonerde (Al2O3) von mehr als 7, jedoch weniger als 45 GHT (Schamottesteine)	t 1000 EUR	42 906 22 250	48 357 23 483	46 424 22 284	19
2626 12 370	- - Andere Feuerfeste Steine, Platten, Fliesen u.ä. Bauteile, mit einem Gehalt an Tonerde, an Kiesel-säure oder einer Mischung oder Verbindung dieser Erzeugnisse von mehr als 50 GHT (Tonerdreiche Steine)	t 1000 EUR	30 902 36 382	32 420 38 627	38 585 41 478	17
2626 12 900	- Andere feuerfeste Steine, Platten, Fliesen u.ä. Bauteile	t 1000 EUR	6 851 20 168	7 980 26 120	8 011 26 917	10
2626 13 001	Feuerfeste Zemente, feuerfeste Mörtel, feuerfester Beton und ähnliche feuerfeste Mischungen - Basische Mörtel und Massen (Gehalt an MgO, CaO oder Cr2O3, einzeln oder allgemein von mehr als 50 GHT)	t 1000 EUR	37 340 12 976	39 292 13 663	41 421 14 332	8
2626 13 003	- Saure Mörtel und Massen (Gehalt an Kiesel-säure (SiO2) von 85 GHT oder mehr)	t 1000 EUR	23 746 4 924	22 624 5 202	25 175 5 331	9
2626 13 005	- Schamottemörtel und -Massen (Gehalt an Tonerde (Al2O3) von mehr als 10, jedoch weniger als 45 GHT und Kiesel-säuregehalt (SiO2) unter 85 GHT)	t 1000 EUR	26 445 14 545	22 630 12 583	24 213 13 348	19

## 5 Produktion nach Güterarten - Deutschland

Melde-Nr.	Bezeichnung	Einheit	1. VJ 2002	4. VJ 2002	1. VJ 2003	1. VJ 2003 Anzahl Unternehmen
1	2	3	4	5	6	7
2626 13 007	- Tonreiche Mörtel und Messen (Gehalt an Tonerde (AL2O3) von 45 GHT oder mehr)	t 1000 EUR	45 943 22 668	41 549 22 429	53 031 26 951	14
2626 13 009	- Andere feuerfeste Mörtel und Messen	t 1000 EUR	16 839 8 948	22 750 11 140	17 324 8 558	12
2626 14 100	Retorten, Schmelztiegel, Rohre, Stäbe u.ä. geformte feuerfeste Waren - Feuerfeste Waren, die Magnesit, Dolomit oder Chromit enthalten	t 1000 EUR	.	.	.	1
2626 14 300	- Feuerfeste keramische Waren, mit einem Gehalt an Graphit oder Kohlenstoff in anderer Form, von mehr als 25 GHT	t 1000 EUR	2 226 9 614	2 216 9 591	2 451 10 158	5
2626 14 550	- Andere feuerfeste keramische Waren, mit einem Gehalt an Tonerde (AL2O3) oder einer Mischung oder Verbindung von Tonerde oder Kieselsäure von mehr als 50 GHT	t 1000 EUR	458 1 093	359 905	472 1 044	3
2626 14 590	- - mit einem Gehalt an Tonerde (AL2O3) von weniger als 45 GHT	t 1000 EUR	249 2 000	207 2 006	206 2 299	4
2626 14 900	- - mit einem Gehalt an Tonerde (AL2O3) von 45 GHT oder mehr	t 1000 EUR	7 161 19 575	4 177 19 121	8 158 20 937	8
2626 90 000	- Andere feuerfeste keramische Waren	t 1000 EUR	19 575	19 121	20 937	8
2630 10 000	Installation, Reparatur und Instandhaltung von feuerfesten keramischen Werkstoffen	1000 EUR	-	-	-	-
2630 10 100	Unglasierte und glasierte keramische Fliesen, Würfel, Steinchen, Boden- und Wandplatten - Unglasierte Fliesen u.ä., mit einer Oberfläche von weniger als 49 cm², für Mosaik	1000 m² 1000 EUR	.	.	.	1
2630 10 200	- Glasierte Fliesen u.ä., mit einer Oberfläche von weniger als 49 cm², für Mosaik	1000 m² 1000 EUR	1 085 9 676	1 078 9 549	1 038 9 364	4
2630 10 300	- Unglasierte keramische Spaltplatten	1000 m² 1000 EUR	712 6 300	628 5 557	927 9 602	9
2630 10 530	- Andere unglasierte keramische Fliesen, Boden- und Wandplatten	1000 m² 1000 EUR	1 062 12 931	1 123 13 725	1 197 14 831	3
2630 10 550	- - aus Steinzeug	1000 m² 1000 EUR	12 931	13 725	14 831	3
2630 10 590	- - aus Steingut oder feinen Erden	1000 m² 1000 EUR	-	-	-	-
2630 10 710	- - Andere unglasierte Fliesen, Boden- und Wandplatten, a.n.g.	1000 m² 1000 EUR	.	5 530	8 602	3
2630 10 730	- - Andere glasierte keramische Fliesen, Boden- und Wandplatten	1000 m² 1000 EUR	1 928 13 674	1 671 11 392	2 152 14 796	6
2630 10 750	- - Spaltplatten	1000 m² 1000 EUR	1 264 15 573	.	1 286	3
2630 10 790	- - aus Steinzeug, mit einer Oberfläche von mehr als 90 cm²	1000 m² 1000 EUR	4 897 30 578	4 739 28 863	5 402 30 748	6
2630 10 790	- - aus Steingut oder feinen Erden, mit einer Oberfläche von mehr als 90 cm²	1000 m² 1000 EUR	2 724 19 018	2 822 18 400	2 761 20 010	4
2640 11 130	- - Andere glasierte Fliesen, Boden- und Wandplatten, a.n.g. (auch solche mit einer Oberfläche von mehr als 49 cm² und weniger als 90 cm²)	1000 m² 1000 EUR	2 724 19 018	2 822 18 400	2 761 20 010	4
2640 11 130	Ziegel und sonstige Baukeramik					
2640 11 130	Mauerziegel, Hourdis, Deckenziegel und dgl., aus keramischen Stoffen					
2640 11 130	- Mauerziegel für Mauerwerks-Konstruktionen; Ziegel für Boden- und Straßenbeläge					
2640 11 130	- - Hintermauerziegel, mit oder ohne Lochung, für die Erstellung von verputzten oder verkleideten Wänden	1000 m³ 1000 EUR	1 366 56 304	1 828 80 829	671 32 462	40
2640 11 150	- - Vormauerziegel, mit oder ohne Lochung, für die Erstellung von Sichtmauerwerk	1000 m³ 1000 EUR	156 23 675	225 37 405	109 16 252	20
2640 11 170	- - Ziegel für Boden- und Straßenbeläge	1000 m³ 1000 EUR	96 11 098	121 16 587	76 8 736	14



## 5 Produktion nach Güterarten - Deutschland

Melde-Nr.	Bezeichnung	Einheit	1. VJ 2002	4. VJ 2002	1. VJ 2003	1. VJ 2003 Anzahl Unternehmen
1	2	3	4	5	6	7
2640 11 300	- Hourdis, Deckenziegel u.ä. Ziegel; geformte Bauteile mit horizon- taler Lochung für Decken	t 1000 EUR	10 125 734	3 560 363	6 510 514	4
	Deckziegel aus keramischen Stoffen, Schornsteinteile, Rauchleitungen, Bauzierate und andere Baukeramik					
	- Dachziegel aus keramischen Stoffen, geformte Bauteile für die Verwendung als Dacheindeckung mit überlappender Verlegung auf geneigten Dächern					
2640 12 503	- Pressdachziegel (z.B. Falz-, Pfannen-, Mönch-, Nonnenziegel)	1000 St 1000 EUR	117 647 84 189	125 079 90 150	91 376 67 842	24
2640 12 505	- - Biberschwänze	1000 St 1000 EUR	38 025 11 170	43 182 10 839	26 456 6 490	12
2640 12 507	- - Andere Strangziegel (z.B. Hohlpfannen, Hohlstrangziegel)	1000 St 1000 EUR	1 351 987	2 086 1 962	1 628 1 300	5
2640 12 509	- - Sonstige Dachziegel und Dachzubehörteile (z.B. First-, Gratziegel, Ortgang, Entlüfter)	1000 St 1000 EUR	10 995 44 777	12 604 45 755	8 768 35 729	21
2640 12 700	- Schornsteinteile, Rauchleitungen, Bauzierate und andere Baukeramik	t 1000 EUR	.	.	3 508	4
2640 13 000	Keramische Rohre, Rohrleitungen, Rinnen, Rohrform-, Rohrverschluss- und Rohrverbindungsstücke	t 1000 EUR	.	.	.	9
2640 91 000	Installation von keramischen Rohren, Rohrleitungen, Rinnen, Rohrform-, Rohrverschluss- und Rohrverbindungsstücken, einschl. Verlegen von keramischen Rohrnetzen in Industrieanlagen	1000 EUR	-	-	-	-
2640 92 000	Reparatur und Instandhaltung von keramischen Rohren, Rinnen, Rohrleitungen, Rohrform-, Rohr- verschluss- und Rohrverbindungs- stücken sowie keramischen Rohrnetzen in Industrieanlagen	1000 EUR	-	-	-	-
	Zement					
2651 11 000	Zementklinker	1000 t 1000 EUR	348 11 757	396 10 275	266 6 632	9
	Portlandzement, Tonerdezement und anderer Zement					
2651 12 100	- Weißer Portlandzement darunter zum Absatz bestimmt	1000 t 1000 EUR	. .	. .	. .	1 1
2651 12 300	- Anderer Portlandzement darunter zum Absatz bestimmt	1000 t 1000 t 1000 EUR	4 068 4 030 247 377	4 861 4 817 249 382	3 863 3 832 167 703	31 31
2651 12 500	- Tonerdeschmelzzement darunter zum Absatz bestimmt	1000 t 1000 t 1000 EUR	. . .	. . .	- - -	- -
2651 12 900	- Anderer Zement (z.B. Hochofenzement, Puzzolanzement) darunter zum Absatz bestimmt	1000 t 1000 t 1000 EUR	1 457 . .	2 105 . .	1 318 . .	26 26
	Luftkalk und hydraulischer Kalk					
2652 10 330	- Luftkalk - - ungelöscht darunter zum Absatz bestimmt	1000 t 1000 t 1000 EUR	1 318 1 253 75 907	1 376 1 272 78 322	1 263 1 195 72 458	21 21
2652 10 350	- - gelöscht darunter zum Absatz bestimmt	1000 t 1000 t 1000 EUR	. 224 14 712	. 392 17 589	. 263 16 832	17 16
2652 10 500	- Hydraulischer Kalk darunter zum Absatz bestimmt	1000 t 1000 t 1000 EUR	. 117 4 866	. 123 5 288	. 93 4 015	12 11
	Gips, aus gebranntem Gipsstein oder aus Calciumsulfat					
2653 10 003	- Rauchgas-Entschwefelungsgips darunter zum Absatz bestimmt	1000 t 1000 t 1000 EUR	. . .	. . .	. . .	1 1
2653 10 005	- Chemiegips darunter zum Absatz bestimmt	1000 t 1000 t 1000 EUR	. . .	. . .	. . .	2 2
2653 10 009	- Anderer Gips darunter zum Absatz bestimmt	1000 t 1000 t 1000 EUR	. 543 51 425	. 574 49 534	570 546 49 870	15 15

## 5 Produktion nach Güterarten - Deutschland

Melde-Nr.	Bezeichnung	Einheit	1. VJ 2002	4. VJ 2002	1. VJ 2003	1. VJ 2003 Anzahl Unternehmen
1	2	3	4	5	6	7
	Beton-, Zement-, Gips- und Kalksand- steinerzeugnisse					
	Baublöcke und Mauersteine, Dach- steine, Fliesen, aus Beton oder Kalksandstein (Kunststein)					
	- Baublöcke und Mauersteine, aus Beton oder Kalksandstein (Kunststein)					
2661 11 301	- - Baublöcke und Mauersteine aus Porenbeton	1000 m³ 1000 EUR	679 42 140	839 51 367	692 44 670	16
2661 11 302	- - Vollsteine aus Leichtbeton	1000 m³ 1000 EUR	109 5 668	150 7 120	124 6 410	11
2661 11 303	- - Andere Baublöcke und Mauersteine, aus Leichtbeton	1000 m³ 1000 EUR	87 3 531	170 6 362	115 3 978	21
2661 11 305	- - Vollsteine aus Normal- und Schwerbeton	1000 m³ 1000 EUR	14 1 240	29 1 182	16 898	7
2661 11 306	- - Andere Baublöcke und Mauersteine, aus Normal- und Schwerbeton	1000 m³ 1000 EUR	46 2 170	87 4 573	48 2 770	29
2661 11 307	- - Vormauersteine und Verblender, aus Kalksandstein (Kunststein)	1000 m³ 1000 EUR	15 1 650	21 1 450	15 1 194	8
2661 11 308	- - Vollsteine aus Kalksandstein (Kunststein)	1000 m³ 1000 EUR	462 33 586	554 41 784	419 32 527	41
2661 11 309	- - Andere Baublöcke und Mauersteine, aus Kalksandstein (Kunststein)	1000 m³ 1000 EUR	312 21 853	401 27 838	283 20 471	34
	- Dachsteine, Gehwegplatten, Belag- platten, Pflastersteine u.dgl., aus Beton oder Kalksandstein (Kunststein)					
2661 11 501	- - - Dachsteine aus Beton - - - großformatig	1000 St 1000 t 1000 EUR	98 953 319 70 795	90 672 . 67 603	80 727 262 60 119	3
2661 11 502	- - - kleinformatig	1000 St 1000 t 1000 EUR	. . 8 653	. . 8 448	17 834 79 9 014	4
2661 11 503	- - - First- und Gratsteine	1000 St 1000 t 1000 EUR	1 788 8 7 788	2 007 9 8 618	2 404 11 10 288	3
2661 11 504	- - Gehwegplatten, Belagplatten, aus Beton oder Kalksandstein (Kunststein)	1000 t 1000 EUR	286 30 384	382 36 666	225 20 717	52
2661 11 505	- - Pflastersteine, Bordsteine, Rinnsteine u.ä. Erzeugnisse, aus Beton oder Kalksandstein (Kunststein)	1000 t 1000 EUR	2 601 118 599	3 905 175 901	2 183 98 650	131
2661 11 509	- - Andere Dachsteine, Gehwegplat- ten, Belagplatten, Beton- pflastersteine u.dgl., aus Beton oder Kalksandstein (Kunststein)	1000 t 1000 EUR	40 5 465	51 10 462	21 2 774	13
	Vorgefertigte Bauelemente aus Beton oder Kalksandstein (Kunststein)					
2661 12 001	- Großformatige Wandbeuteile (Wandtafeln)	1000 m² 1000 EUR	1 528 69 233	1 858 82 042	1 258 56 610	113
2661 12 002	- Lärmschutzwände	1000 m² 1000 EUR	46 3 142	39 3 761	2 297	4
2661 12 003	- Großformatige Deckentaafeln	1000 m² 1000 EUR	4 186 75 970	5 329 97 247	3 787 66 887	137
2661 12 004	- Deckenbalken und Deckenhohlbalken	1000 t 1000 EUR	5 577	2 310	2 192	8
2661 12 005	- Pfosten und Platten aller Art	1000 t 1000 EUR	7 1 118	11 1 610	5 710	11
2661 12 006	- Schornsteinformstücke	1000 t 1000 EUR	13 8 218	19 11 762	12 7 234	11
2661 12 007	- Fertigteile für Gartenbau und Landwirtschaft	1000 t 1000 EUR	198 17 939	230 20 986	155 14 374	48
2661 12 008	- Fertigteile konstruktiver Art (z.B. Balken, Stürze, Binder usw.)	1000 t 1000 EUR	756 133 045	774 131 234	640 107 662	159
2661 12 009	- Andere vorgefertigte Bauelemente, aus Beton oder Kalksandstein (Kunststein)	1000 t 1000 EUR	565 102 404	775 135 484	465 87 966	189

## 5 Produktion nach Güterarten - Deutschland

Melde-Nr.	Bezeichnung	Einheit	1. VJ 2002	4. VJ 2002	1. VJ 2003	1. VJ 2003 Anzahl Unternehmen
1	2	3	4	5	6	7
2661 13 000	Rohre aus Beton	1000 t	487	589	394	58
	Vorgefertigte Gebäude aus Beton oder Betonfertigteilen	1000 EUR	40 707	49 785	37 116	
2661 20 003	- Wohngebäude	m²	10 173	.	3 163	3
		St	44	.	15	
		1000 EUR	5 835	5 688	1 001	
2661 20 005	- Nichtwohngebäude (z.B. Büro-, Anstaltsgebäude)	m²	21 328	35 346	12 328	8
		St	498	798	505	
		1000 EUR	7 211	18 092	4 230	
2661 20 009	- Garagen, Wartehallen, Pavillons u.ä. Bauten	m²	158 519	313 874	134 590	33
		St	6 090	11 958	5 514	
		1000 EUR	20 475	41 533	18 448	
	Gipserzeugnisse für den Bau					
	Platten, Tafeln, Dielen, Fliesen u.ä. Waren aus Gips oder aus Mischungen auf der Grundlage von Gips					
	- Gipsbauplatten, kartonummantelt od. kernarmiert durch Papierfasern					
2662 10 501	- - Gipskartonplatten, gem. Din 18 180	1000 m²	60 530	59 892	61 917	6
		1000 EUR	65 614	64 688	68 977	
2662 10 503	- - Gipsfaserplatten	1000 m²	6 418	5 393	5 485	3
		1000 EUR	20 773	20 707	21 246	
2662 10 505	- - Gips-Wandbauplatten (Vollgipsplatten, Tafeln, bewehrt oder unbewehrt), gem. DIN 18 163	1000 m²	354	359	350	4
		1000 EUR	2 663	2 560	2 631	
2662 10 507	- - Gipsbauplatten, kaschiert und weiterverarbeitet (Gipskartonverbundplatten, Dekorplatten)	1000 m²	710	505	476	4
		1000 EUR	7 661	8 462	5 529	
2662 10 900	- Gipsbauplatten, Tafeln, Dielen, Fliesen u.ä. Waren, aus Gips oder aus Mischungen auf der Grundlage von Gips, ummantelt oder bewehrt mit anderen Materialien	1000 m²	501	413	.	3
		1000 EUR	5 704	5 670	7 075	
2663 10 000	Frischbeton (Transportbeton)	1000 m³	6 714	8 452	6 259	485
		1000 EUR	414 678	490 232	343 734	
	Mörtel und anderer Beton, nicht feuerfest					
	- Werk-Nassmörtel					
2664 10 002	- - Estrichmörtel	1000 m³	7	9	6	14
		1000 EUR	767	1 057	684	
2664 10 003	- - Mauermörtel	1000 m³	55	59	48	73
		1000 EUR	4 417	4 785	4 132	
2664 10 004	- - Putzmörtel u.a. Mörtel	1000 m³	53	56	56	24
		1000 EUR	4 000	4 380	4 079	
2664 10 005	- - Putzmörtel	1000 t	514	582	482	45
		1000 EUR	65 109	78 085	62 194	
2664 10 006	- - Edelputz	1000 t	90	95	63	18
		1000 EUR	19 461	24 597	16 175	
2664 10 007	- - Mauermörtel	1000 t	349	393	355	41
		1000 EUR	24 385	26 424	23 984	
2664 10 008	- - Estrichmörtel	1000 t	387	406	341	52
		1000 EUR	71 940	71 195	66 709	
2664 10 009	- - Anderer Trockenmörtel, einschl. Putzmörtel (ohne Edelputz) und Trockenbeton	1000 t	286	1 083	324	49
		1000 EUR	45 788	54 448	40 444	
	Faserzementwaren					
	Platten, Dielen, Fliesen, Blöcke und dgl., aus Pflanzenfasern, Holzabfällen u.ä., mit Zement, Gips oder anderen mineralischen Bindemitteln hergestellt					
	- Dämm- und Leichtbauplatten (Masseinheit m² auf 2,5 cm Plattendicke umgerechnet)					
2665 11 003	- - aus Holzwolle (ohne Verbindung), mit Schichten aus Hartschaum oder Mineralfasern	1000 m²	609	547	474	6
		1000 EUR	1 964	1 739	1 349	
2665 11 005	- - aus Holzwolle, mit Schichten aus Hartschaum, fest verbunden	1000 m²	.	.	392	5
		1000 EUR	.	.	3 572	
2665 11 007	- - aus Holzwolle, mit Schichten aus Mineralfasern, fest verbunden	1000 m²	157	165	118	8
		1000 EUR	2 875	3 427	2 407	

## 5 Produktion nach Güterarten - Deutschland

Melde-Nr.	Bezeichnung	Einheit	1. VJ 2002	4. VJ 2002	1. VJ 2003	1. VJ 2003 Anzahl Unternehmen
1	2	3	4	5	6	7
2665 11 009	- Andere Platten, Dielen, Fliesen, Blöcke u. dgl., aus anderen Fasern (Masseinheit m² auf 2,5 cm Plattendicke umgerechnet)	1000 m² 1000 EUR	993 10 088	1 099 9 895	1 090 9 566	8
2665 12 300	Platten, Dielen, Fliesen, Ziegel, Rohre, Rohrform-, Rohrverschluss- und Rohrverbindungsstücke, aus Faserzement, Cellulosezement oder dgl.	1000 m² 1000 EUR	.	.	.	4
2665 12 500	- Platten, Tafeln, Fliesen, Ziegel oder dgl.	t 1000 EUR	.	.	.	1
2665 12 900	- Rohre, Rohrform-, Rohrverschluss- und Rohrverbindungsstücke	t 1000 EUR	.	.	.	3
	- Andere Waren aus Faserzement, Cellulosezement oder dgl.	t 1000 EUR	.	.	1 812	
2666 11 000	Andere Beton-, Zement-, Gips- und Kalksandsteinerzeugnisse	t 1000 EUR	.	.	.	2
	Waren aus Gips oder aus Mischungen auf der Grundlage von Gips, a.n.g. (auch Dekorplatten) (ohne Platten, Tafeln, Dielen, Fliesen u.ä.)	t 1000 EUR	.	.	.	
	Waren aus Zement, Beton oder Kalksandstein (Kunststein), a.n.g. (ohne Baublöcke und Mauersteine, Dachsteine, Fliesen, vorgefertigte Bauelemente, Rohre)	t 1000 EUR	.	.	.	
2666 12 001	- Platten und Dielen für Wände und Decken	1000 m² 1000 EUR	2 185 4 471	1 688 3 540	1 858 8 321	3
2666 12 002	- - aus Leichtbeton	1000 m² 1000 EUR	198 4 471	205 3 540	419 8 321	5
2666 12 003	- - aus Porenbeton	1000 m² 1000 EUR	504 12 329	762 18 922	337 8 741	9
2666 12 004	- - aus Normal- und Schwerbeton	t 1000 EUR	423 39	267 49	.	2
2666 12 006	- Deckensteine aus Leicht-, Normal- und Schwerbeton	t 1000 EUR	148 689 21 916	264 969 41 447	204 910 30 933	7
2666 12 007	- Eisenbahnschwellen	t 1000 EUR	.	.	.	2
2666 12 009	- Stahl- und Spannbetonmasten	t 1000 EUR	.	.	.	
	- Andere Waren aus Zement, Beton oder Kalksandstein (Kunststein), a.n.g.	t 1000 EUR	140 806 42 915	152 691 47 065	156 764 45 740	28
2670 11 000	Naturwerksteinerzeugnisse, a.n.g.	t 1000 EUR	33 797 25 952	46 312 33 005	27 075 20 487	74
2670 12 100	Bearbeiteter Marmor, Travertin und Alabaster	t 1000 EUR	42 868 3 080	58 581 4 136	18 546 1 987	15
2670 12 300	Pflastersteine und Platten, Bordsteine, Fliesen, Würfel aus Naturstein; andere bearbeitete Kalksteine, Granit, Werksteine, Tonschiefer	t 1000 EUR	1 407 943 5 190	1 878 520 7 976	1 267 066 4 169	7
2670 12 400	- Pflastersteine, Bordsteine und Pflasterplatten, aus Naturwerkstein (ohne Schiefer)	t 1000 EUR	7 110	.	5 451	19
2670 12 600	- Fliesen, Würfel u. dgl., Körnungen, Splitter und Mehl aus Natursteinen (einschl. Schiefer), künstlich gefärbt, für Mosaik	t 1000 EUR	34 748 36 698	37 124 41 453	23 708 28 905	75
2670 12 800	- Andere bearbeitete Kalksteine	t 1000 EUR	16 417 22 490	19 644 24 748	14 297 23 110	39
2670 12 900	- Bearbeiteter Granit	t 1000 EUR	2 218	1 897	2 017 1 682	4
2670 13 000	- Andere bearbeitete Werksteine	t 1000 EUR	.	.	1 118	3
	- Bearbeiteter Tonschiefer und Waren aus Tonschiefer oder aus Pressschiefer	t 1000 EUR	.	.	.	
	Steinbearbeitungsleistungen (z.B. Gravieren oder Beschriften von Natursteinen)	1000 EUR	.	.	.	

## 5 Produktion nach Güterarten - Deutschland

Melde-Nr.	Bezeichnung	Einheit	1. VJ 2002	4. VJ 2002	1. VJ 2003	1. VJ 2003 Anzahl Unternehmen
1	2	3	4	5	6	7
	Mühlsteine, Steine zum Zerfätern, Poliersteine und Schleifwerkzeuge					
2681 11 100	Mühl- und Mahlsteine, Schleifkörper, Wetz- und Poliersteine - Mühlsteine und Steine zum Mahlen, Zerfätern oder Brechen	t 1000 EUR	.	.	.	1
2681 11 200	- Schleifkörper aus agglomerierten synthetischen oder natürlichen Diamanten	t 1000 EUR	181 23 420	179 22 463	187 23 558	18
2681 11 300	- Schleifkörper aus anderen agglomerierten Schleifstoffen - mit Kunstharzbindung, mit Faserstoffverstärkung	t 1000 EUR	5 865 23 858	5 677 23 706	6 271 25 536	13
2681 11 400	- mit Kunstharzbindung, ohne Faserstoffverstärkung	t 1000 EUR	2 338 14 123	2 352 14 253	2 326 13 680	18
2681 11 500	- mit keramischer oder Silikatbindung	t 1000 EUR	4 296 32 517	4 498 33 247	5 028 36 348	25
2681 11 603	- Andere Schleifkörper aus anderen agglomerierten Schleifstoffen - mit anderen Bindungen	t 1000 EUR	806 4 668	900 4 748	470 4 563	11
2681 11 609	- Andere Schleifkörper aus agglomerierten natürlichen Schleifstoffen, a.n.g.	t 1000 EUR	83 14 926	79 14 489	85 17 328	8
2681 11 700	- Schleifkörper aus Naturstein	t 1000 EUR	-	-	-	-
2681 11 800	- Wetz- oder Poliersteine zum Handgebrauch	t 1000 EUR	-	-	.	1
2681 12 300	Natürliche oder künstliche Schleifstoffe, in Pulver- oder Körnerform - auf einer Unterlage aus Gewebe aus Spinnstoffen	1000 m² 1000 EUR	6 925 56 669	7 042 59 051	8 134 66 405	9
2681 12 500	- auf einer Unterlage aus Papier oder Pappe	1000 m² 1000 EUR	7 412 21 035	8 471 22 600	8 317 23 097	9
2681 12 903	- auf einer Unterlage aus anderen Stoffen - auf Kombination aus Papier und Gewebe (Schleifkombination)	1000 m² 1000 EUR	204 2 030	197 1 880	259 2 426	4
2681 12 904	- Lamellenschleifkörper u. -stifte (Flap wheels)	1000 m² 1000 EUR	.	.	.	1
2681 12 906	- Fächerschleifscheiben (Flap discs)	1000 m² 1000 EUR	.	.	.	2
2681 12 908	- auf Vulkanfaser und auf anderen Stoffen, a.n.g.	1000 m² 1000 EUR	665 9 119	688 9 039	684 9 777	7
2681 90 000	Installation, Reparatur und Instandhaltung von Mühl-, Mahl-, Poliersteinen und mineralischen Schleifkörpern	1000 EUR	-	-	-	-
	Mineralerzeugnisse, a.n.g.					
2682 11 680	Waren auf der Grundlage von Asbest und Magnesiumcarbonat, mineralischen Stoffen oder Zellstoff, auch in Verbindung mit Spinn- oder anderen Stoffen - Bearbeitete Asbestfasern; Mischungen auf der Grundlage von Asbest und Magnesiumcarbonat	t 1000 EUR	-	-	-	-
2682 11 700	- Dichtungsmaterial aus zusammengepressten Asbestfasern und Elastomeren, in Platten oder Rollen	t 1000 EUR	.	.	.	1
2682 11 720	- Andere Waren aus Asbest oder aus Mischungen auf der Grundlage von Asbest und Magnesiumcarbonat (z.B. Gewebe, Gewirke, Bekleidung, Schuhe u. Kopfbedeckungen; ohne Dichtungsmaterial aus zusammengepressten Asbestfasern und Elastomeren, in Platten o. Rollen)	t 1000 EUR	.	.	.	2
2682 11 930	- Reibungsbeläge (z.B. Platten, Rollen, Streifen), nicht montiert, für Bremsen, Kupplungen u.dgl., auf der Grundlage von Asbest, anderen mineralischen Stoffen oder Zellstoff, auch in Verbindung mit Spinnstoffen o.a. Stoffen - Bremsbeläge und Bremsklötze	t 1000 EUR	11 473 93 609	10 474 92 190	11 975 104 766	9

## 5 Produktion nach Güterarten - Deutschland

Melde-Nr.	Bezeichnung	Einheit	1. VJ 2002	4. VJ 2002	1. VJ 2003	1. VJ 2003 Anzahl Unternehmen
1	2	3	4	5	6	7
2682 11 950	-- Reibungsbeläge für Kupplungen u. dgl. (ohne solche für Bremsen)	t	1 146	1 140	1 188	5
	Waren aus Asphalt o.ä. Stoffen	1000 EUR	13 406	13 096	14 597	
	- Dach- und Dichtungsbahnen u.ä. Waren, aus Asphalt o.ä. Stoffen, in Rollen					
2682 12 531	-- Dach- und Dichtungsbahnen	1000 m²	4 692	5 150	4 620	8
	-- aus Rohdachpappe	1000 EUR	4 089	4 925	3 763	
2682 12 533	-- aus Giesvlies	1000 m²	2 423	4 182	2 574	12
		1000 EUR	1 943	3 331	2 151	
2682 12 535	-- Schweiß- und Schmelzbahnen	1000 m²	7 450	9 833	7 826	14
		1000 EUR	13 891	17 700	14 157	
2682 12 537	-- Polymerbitumenbahnen	1000 m²	13 005	19 865	15 368	16
		1000 EUR	36 288	53 787	41 261	
2682 12 539	-- Andere Dach- und Dichtungsbahnen	1000 m²	6 986	7 785	8 018	16
		1000 EUR	16 160	17 675	15 478	
2682 12 590	-- Andere Waren in Rollen	1000 m²	.	.	.	1
		1000 EUR	.	.	.	
2682 12 900	- Andere Waren aus Asphalt o.ä. Stoffen (ohne solche in Rollen)	t	9 793	9 731	9 155	5
		1000 EUR	4 347	4 830	4 259	
	Bituminöse Mischungen auf der Grundlage von Naturasphalt, Naturbitumen u.ä. (z.B. Asphaltmestix, Verschnittbitumen)					
2682 13 001	- Mischungen auf der Grundlage teerhaltiger Bindemittel	t	313 917	1 123 464	236 928	18
		1000 EUR	13 268	38 235	10 807	
2682 13 003	- Bituminöse Mischungen auf der Grundlage von Fluxbitumen oder Bitumenemulsionen	t	686 731	2 041 051	629 248	41
		1000 EUR	47 350	87 816	45 762	
2682 14 000	Künstlicher Graphit; kolloider oder halbkolloider Graphit; Zubereitungen auf der Grundlage von Graphit o.ä. Kohlenstoffen	t	24 231	18 122	20 897	6
		1000 EUR				
2682 15 000	Künstlicher Korund	t	12 525	14 021	16 184	4
		1000 EUR	15 265	17 171	19 187	
	Mineralische Wollen, geblähte mineralische Erzeugnisse, Mischungen aus mineralischen Stoffen, andere Waren aus mineralischen Stoffen, a.n.g.					
2682 16 100	- Hüttenwolle, Steinwolle u.ä. mineralische Wollen, auch miteinander gemischt, lose, in Platten oder in Rollen	t	90 203	107 322	97 862	6
		1000 EUR	62 979	70 681	63 368	
2682 16 200	- Geblähter Vermiculit, geblähter Ton, Schaumschlecke u.ä. geblähte mineralische Erzeugnisse, auch miteinander gemischt	t	101 218	119 047	68 137	7
		1000 EUR	12 758	13 700	10 459	
2682 16 300	- Mischungen und Waren aus mineralischen Stoffen zu Wärme-, Kälte- oder Schallschutzzwecken (ohne Waren aus Faser- oder Cellulosezement und ohne keramische Waren)	t	92 712	94 402	99 025	11
		1000 EUR	40 095	38 641	39 058	
2682 16 500	- Bearbeiteter Glimmer und Glimmerwaren, auch auf Unterlagen	t	-	-	-	-
		1000 EUR	-	-	-	
2682 16 700	- Waren aus Graphit oder anderem Kohlenstoff, nicht für elektrotechnische Zwecke	t	280	194	.	6
		1000 EUR	12 531	9 356	12 595	
2682 16 800	- Waren aus Torf	t	.	.	.	1
		1000 EUR	.	.	.	
2682 16 900	- Andere Waren aus Steinen oder anderen mineralischen Stoffen, a.n.g.	t	49 959	54 477	54 693	20
		1000 EUR	18 117	20 219	22 328	
2699 00 000	Veredlung von Erzeugnissen dieser Güterabteilung	1000 EUR	107 241	116 587	103 817	58
	Metalle und Halbzeug daraus					
	Roheisen, Rohstahl und Walzstahl sowie Ferrolegierungen					
2710 01 100	Roh- und Spiegeleisen, in Messeln, Blöcken o.ä. Rohformen; Eisenschwamm, in Stücken, Pellets o.ä. Formen	t	7 619 479	7 453 211	7 602 447	8
	darunter zum Absatz bestimmt	t	364 930	436 449	389 830	5
		1000 EUR	54 518	61 404	53 901	

## 5 Produktion nach Güterarten - Deutschland

Melde-Nr.	Bezeichnung	Einheit	1. VJ 2002	4. VJ 2002	1. VJ 2003	1. VJ 2003 Anzahl Unternehmen
1	2	3	4	5	6	7
	Rohstahl in Blöcken, im Strangguss oder als Flüssigstahl für Stahlguss; gewalztes Halbzeug					
2710 01 210	- Blöcke, Strangguss, Flüssigstahl, aus unlegiertem Stahl	t	2 886 690	3 409 771	3 129 036	15
	- in Elektroöfen erzeugt	t	1 363 269	1 467 212	1 506 656	10
	darunter zum Absatz bestimmt	1000 EUR	243 677	265 163	291 793	
2710 01 220	- nicht in Elektroöfen erzeugt	t	5 091 347	5 196 039	5 194 815	8
	darunter zum Absatz bestimmt	1000 EUR	580 537	655 327	652 061	7
	- Blöcke, Strangguss, Flüssigstahl, aus legiertem Stahl (ohne nicht-rostenden oder hitzebeständigen Stahl)	t				
2710 01 310	- in Elektroöfen erzeugt	t	903 134	834 544	906 231	16
	darunter zum Absatz bestimmt	t	348 980	319 015	385 848	11
		1000 EUR	105 394	85 958	110 393	
2710 01 320	- nicht in Elektroöfen erzeugt	t	1 161 020	1 263 273	1 359 686	5
	darunter zum Absatz bestimmt	t	.	.	.	1
	- Blöcke, Strangguss, Flüssigstahl, aus nichtrostendem oder hitzebeständigem Stahl	t				
2710 01 410	- in Elektroöfen erzeugt	t	530 874	.	422 411	13
	darunter zum Absatz bestimmt	t	36 106	23 580	31 438	7
		1000 EUR	26 783	18 832	23 176	
2710 01 420	- nicht in Elektroöfen erzeugt	t	336 001	279 281	349 818	3
	darunter zum Absatz bestimmt	t	.	.	.	1
	- Gewalztes Halbzeug	t	575 526	523 078	577 329	12
	darunter zum Absatz bestimmt	t	506 191	454 366	496 362	11
		1000 EUR	146 406	129 870	146 338	
	Wärmegewalzte Flach- und Langerzeugnisse; Walzdraht, Betonstahl; wärmegewalzte und geschweißte Profile; Spundwunderzeugnisse, Oberbaumaterial aus Stahl					
	- Flacherzeugnisse, wärmegewalzt, in Rollen					
2710 02 110	- Warmbreitband mit einer Breite von 600 mm oder mehr	t	5 900 939	6 219 373	6 341 524	9
	darunter zum Absatz bestimmt	t	2 808 972	2 999 985	3 244 223	8
		1000 EUR	506 442	557 330	610 011	
2710 02 120	- Bandstahl mit einer Breite von weniger als 600 mm	t				15
	darunter zum Absatz bestimmt	t	396 882	377 795	411 953	15
		1000 EUR	183 908	164 577	180 152	
	- Blech, auf Warmbreitbandstraßen gewalzt; Breitflachstahl, Quertablech, mit einer Breite von 600 mm oder mehr	t				
2710 02 210	- Blech, auf Warmbreitbandstraßen gewalzt	t	.	.	111 377	6
	darunter zum Absatz bestimmt	t	123 343	106 429	.	6
		1000 EUR	52 019	48 657	51 333	
2710 02 220	- Breitflachstahl, Quertablech	t	706 848	696 308	798 991	9
	darunter zum Absatz bestimmt	t	681 564	662 628	761 389	9
		1000 EUR	265 219	274 379	327 175	
2710 02 310	- Walzdraht, wärmegewalzt	t				10
	darunter zum Absatz bestimmt	t	1 431 360	1 436 572	1 495 143	9
		1000 EUR	331 261	345 199	386 059	
	- Betonstahl, anderer Stab- und Flachstahl, wärmegewalzt; leichte und schwere Profile	t				
2710 02 410	- Betonstahl in Stäben, wärmegewalzt	t	544 398	542 065	545 622	9
	darunter zum Absatz bestimmt	t	113 144	113 728	122 811	9
		1000 EUR				
2710 02 420	- Anderer Stab- und Flachstahl, wärmegewalzt	t	397 303	404 839	429 285	11
	darunter zum Absatz bestimmt	t	206 184	200 244	223 128	9
		1000 EUR				
2710 02 430	- Leichte Profile, wärmegewalzt, mit einer Höhe von weniger als 80 mm und Winkel	t	37 568	36 093	38 452	3
	darunter zum Absatz bestimmt	t	30 856	31 666	36 361	3
		1000 EUR				
2710 02 440	- Schwere Profile (U-, I-, H-Profile), Breitflanschträger, Grubenausbauprofile, Formstahl u.a. Träger, mit einer Höhe von 80 mm u. mehr	t				6
	darunter zum Absatz bestimmt	t	579 089	552 743	625 522	6
		1000 EUR	166 824	164 740	188 454	
	- Spundwunderzeugnisse, wärmegewalzt, und Oberbaumaterial für Bahnen					
2710 02 510	- Spundwunderzeugnisse, wärmegewalzt	t	.	.	.	2
	darunter zum Absatz bestimmt	t	.	.	.	2
		1000 EUR	.	.	.	

## 5 Produktion nach Güterarten - Deutschland

Melde-Nr.	Bezeichnung	Einheit	1. VJ 2002	4. VJ 2002	1. VJ 2003	1. VJ 2003 Anzahl Unternehmen
1	2	3	4	5	6	7
2710 02 520	- - Oberbaumaterial für Bahnen, z.B. Schienen, Schwellen, Material für Kreuzungen und Weichen, Laschen, Unterlagsplatten darunter zum Absatz bestimmt	t t 1000 EUR	92 876 45 389	. 40 723	80 290 80 290 36 430	9 9
2710 02 600	- Geschweißte Profile aus Stahl darunter zum Absatz bestimmt	t t 1000 EUR	. .	. .	. .	3 3
2710 03 100	Kaltgewalzte und oberflächenveredelte Flacherzeugnisse, mit einer Breite von 600 mm oder mehr - Kaltgewalzte Bleche in Rollen oder Tafeln darunter zum Absatz bestimmt	t t 1000 EUR	2 896 811 1 011 449 531 934	3 136 997 1 071 648 590 134	3 149 654 1 088 651 644 242	12 12
2710 03 200	- Elektroblech und -band, in Rollen oder Tafeln darunter zum Absatz bestimmt	t t 1000 EUR	. .	. .	. .	2 2
2710 03 300	- Weißblech, verzinntes Blech, ECCS-Blech darunter zum Absatz bestimmt	t t 1000 EUR	. .	. .	. .	2 2
2710 03 400	- Schmelztauchveredelte Bleche darunter zum Absatz bestimmt	t t 1000 EUR	992 670 365 184	1 179 804 474 509	1 194 355 480 925	5 5
2710 03 500	- Elektrolytisch veredelte Bleche darunter zum Absatz bestimmt	t t 1000 EUR	410 621 179 176	410 111 .	436 613 196 778	5 5
2710 03 600	- Organisch beschichtete Bleche darunter zum Absatz bestimmt	t t 1000 EUR	187 382 187 382 119 336	213 910 213 910 141 921	210 052 210 052 137 952	3 3
2710 06 100	Geschmiedetes Halbzeug, Stäbe und Profile, aus Stahl - Halbzeug darunter zum Absatz bestimmt	t t 1000 EUR	2 540 5 237	. .	2 555 6 259	6 5
2710 06 200	- Stäbe darunter zum Absatz bestimmt	t t 1000 EUR	80 219 66 040 93 270	79 831 71 552 93 699	88 713 78 724 105 422	19 19
2710 06 300	- Profile darunter zum Absatz bestimmt	t t 1000 EUR	. .	. .	. .	2 2
2710 07 000	Körner und Pulver, aus Roheisen, Spiegeleisen, Eisen oder Stahl darunter zum Absatz bestimmt	t t 1000 EUR	23 567 21 534	22 740 23 710	21 508 27 562	11 9
2710 08 000	Ferrolegierungen darunter zum Absatz bestimmt	t t 1000 EUR	12 676 29 834	15 085 33 877	12 850 30 497	8 8
2710 09 100	Schlacke, Zunder, Abfälle und Schrott aus Eisen oder Stahl - Granulierte Schlacke (Schlackensand) u. andere Schlacken, Zunder u.a. Abfälle der Eisen- u. Stahlherstellung darunter zum Absatz bestimmt	t t 1000 EUR	2 113 921 1 676 166 13 614	2 155 239 1 613 185 14 041	1 981 618 1 605 073 13 888	14 10
2710 09 200	- Abfälle, Abfallblöcke und Schrott aus Eisen oder Stahl darunter zum Absatz bestimmt	t t 1000 EUR	115 914 115 711 10 733	. 126 868 13 626	138 283 138 104 17 191	28 25
2721 10 000	Rohre, Rohrform-, Rohrverschluss- und Rohrverbindungsstücke, aus Gusseisen Rohre und Hohlprofile darunter zum Absatz bestimmt	t t 1000 EUR	71 913 71 913 51 662	63 592 63 592 42 971	78 125 78 125 57 488	5 5
2721 20 330	- aus nicht verformbarem Gusseisen - - für Druckrohre darunter zum Absatz bestimmt	t t 1000 EUR	. .	. .	. .	2 2
2721 20 350	- - Andere Rohrform-, Rohrverschluss- und Rohrverbindungsstücke darunter zum Absatz bestimmt	t t 1000 EUR	. .	. .	1 373 1 373	4 4
2721 20 500	- aus verformbarem Gusseisen darunter zum Absatz bestimmt	t t 1000 EUR	4 693 4 693 13 578	4 950 4 950 14 398	5 271 5 271 14 191	5 5
2721 20 700	- aus Stahlguß darunter zum Absatz bestimmt	t t 1000 EUR	- - -	- - -	- - -	- -



## 5 Produktion nach Güterarten - Deutschland

Melde-Nr.	Bezeichnung	Einheit	1. VJ 2002	4. VJ 2002	1. VJ 2003	1. VJ 2003 Anzahl Unternehmen
1	2	3	4	5	6	7
2722 10 100	Stahlrohre, Rohrform-, Rohrver- schluss- und Rohrverbindungs- stücke, aus Eisen oder Stahl Rohre und Hohlprofile, aus Eisen oder Stahl (ohne solche aus Gusseisen) - Rohre und Hohlprofile, nahtlos, aus nichtrostendem Stahl darunter zum Absatz bestimmt	t t 1000 EUR	* 157 630 157 630 136 725	135 662 135 662 126 508	141 995 141 995 130 556	21 21
2722 10 210	- Präzisionsrohre und -hohlprofile, nahtlos, aus anderem als nicht rostendem Stahl, kaltfertiggestellt - - kaltgezogen oder kaltgewalzt darunter zum Absatz bestimmt	t t 1000 EUR	* 42 570 62 128	44 894 62 439	50 285 70 649	8 8
2722 10 230	- - anders kaltfertiggestellt darunter zum Absatz bestimmt	t t 1000 EUR	* 6 617 6 617 15 830	6 951 6 951 14 897	8 101 8 101 18 003	5 5
2722 10 410	- Rohre und Hohlprofile, nahtlos, aus anderem als nichtrostendem Stahl, nicht kaltfertiggestellt - - mit einem äußeren Durchmesser von 168,3 mm oder weniger darunter zum Absatz bestimmt	t t 1000 EUR	* . . .	. . .	. . .	5 5
2722 10 430	- - mit einem äußeren Durchmesser von 168,3 mm bis 406,4 mm darunter zum Absatz bestimmt	t t 1000 EUR	* 74 797 74 797 .	. . .	76 992 76 992 50 847	3 3
2722 10 450	- - mit einem äußeren Durchmesser von mehr als 406,4 mm darunter zum Absatz bestimmt	t t 1000 EUR	* . . .	. . .	. . .	2 2
2722 10 610	- Rohre aus Eisen oder Stahl (ohne solche aus Gusseisen), mit kreisförmigem inneren und äußeren Querschnitt und einem äußeren Durchmesser von mehr als 406,4 mm, geschweisst, genietet - - längsnahtgeschweißte Rohre darunter zum Absatz bestimmt	t t 1000 EUR	* 363 640 233 786	. . 184 984	343 872 230 100	30 30
2722 10 650	- - spiralnahtgeschweißte, genietete o. ä. geschlossene Rohre darunter zum Absatz bestimmt	t t 1000 EUR	* 46 654 46 654 32 980	38 688 38 688 26 011	27 399 27 399 19 457	5 5
2722 10 700	- Rohre und Hohlprofile, mit anein- ander gefügten Rändern, ge- schweisst, genietet o.ä. geschlossen, mit einem äußerem Durchmesser von 406,4 mm oder weniger, aus nichtrosten- dem Stahl darunter zum Absatz bestimmt	t t 1000 EUR	* 16 834 31 955	6 338 29 924	5 951 26 460	27 27
2722 10 810	- Präzisionsrohre und -hohlprofile, mit aneinander gefügten Rändern, geschweisst, genietet o.ä. geschlossen, mit einem äußeren Durchmesser von 406,4 mm oder weniger, aus anderem als nicht- rostendem Stahl - - kaltgezogen o.ä. kalt- fertiggestellt, mit kreisförmig- em Querschnitt, mit einer Wand- dicke von 2 mm oder weniger darunter zum Absatz bestimmt	t t 1000 EUR	* 36 424 51 509	30 893 43 736	40 493 49 736	21 21
2722 10 830	- - kaltgezogen o.ä. kaltfertig- gestellt, mit kreisförmigem Querschnitt, mit einer Wand- dicke von mehr als 2 mm darunter zum Absatz bestimmt	t t 1000 EUR	* 53 162 51 176 51 865	47 233 43 499	49 816 50 754	14 14
2722 10 850	- - kaltgezogen o.ä. kalt- fertiggestellt, mit nicht kreisförmigem Querschnitt darunter zum Absatz bestimmt	t t 1000 EUR	* 37 162 31 237	26 056 21 877	27 389 24 061	7 7
2722 10 910	- Rohre und Hohlprofile, mit anein- ander gefügten Rändern, ge- schweisst, genietet o.ä. geschlossen, mit einem äußerem Durchmesser von 406,4 mm oder weniger, aus anderem als Präzisionsanwendungen, - - nicht kaltgezogen o.ä. kaltfertiggestellt, mit kreis- förmigem Querschnitt darunter zum Absatz bestimmt	t t 1000 EUR	* 84 843 84 843 58 817	120 888 120 888 77 985	110 393 110 393 74 424	22 22

## 5 Produktion nach Güterarten - Deutschland

Melde-Nr.	Bezeichnung	Einheit	1. VJ 2002	4. VJ 2002	1. VJ 2003	1. VJ 2003 Anzahl Unternehmen
1	2	3	4	5	6	7
2722 10 930	- - nicht kaltgezogen o.a. kaltfertiggestellt, mit nicht kreisförmigem Querschnitt darunter zum Absatz bestimmt	t t 1000 EUR	* 13 660 13 660 7 539	11 015 11 015 6 007	7 287 7 287 4 591	6 6
2722 20 100	Flansche, Form-, Verschluss- und Verbindungsstücke, Bogen und Winkel, aus Stahl, nicht gegossen - Flansche darunter zum Absatz bestimmt	t t 1000 EUR	* 21 193 21 193 54 072	20 923 20 923 51 390	18 296 18 296 47 604	32 32
2722 20 300	- Form-, Verschluss- und Verbindungsstücke mit Gewinde, nicht zum Stumpfschweißen darunter zum Absatz bestimmt	t t 1000 EUR	* 4 626 4 626 26 565	4 278 4 278 27 976	4 948 4 948 34 048	17 17
2722 20 500	- Form-, Verschluss- und Verbindungsstücke ohne Gewinde, nicht zum Stumpfschweißen darunter zum Absatz bestimmt	t t 1000 EUR	* 7 037 7 037 58 242	7 543 7 543 56 770	7 984 7 984 60 808	28 28
2722 20 730	- Bogen, Winkel; Form-, Verschluss- und Verbindungsstücke, zum Stumpfschweißen, aus Stahl, nicht gegossen	t t 1000 EUR	* 4 650 4 650 18 275	4 250 4 250 16 905	4 405 4 405 18 665	20 20
2722 20 750	- - Andere Form-, Verschluss- und Verbindungsstücke darunter zum Absatz bestimmt	t t 1000 EUR	* 3 059 3 059 18 094	4 177 4 177 20 227	3 703 3 703 19 044	30 30
2731 10 130	Anderer Stabstahl, aus Eisen oder nichtlegiertem Stahl - Stabstahl aus Automatenstahl und aus nichtlegiertem Stahl, mit einem Kohlenstoffgehalt von weniger als 0,25 GHT, nur kalthergestellt od. nur kaltfertiggestellt - - aus Automatenstahl darunter zum Absatz bestimmt	t t 1000 EUR	* 31 733 23 246	33 520 22 065	37 557 24 949	16 16
2731 10 150	- - aus nichtlegiertem Stahl, mit einem Kohlenstoffgehalt von weniger als 0,25 GHT (ohne Flachstahl) darunter zum Absatz bestimmt	t t 1000 EUR	* 80 428 80 428 43 545	78 713 78 713 42 178	91 933 91 933 50 048	13 13
2731 10 300	- Flachstahl aus nichtlegiertem Stahl, mit einem Kohlenstoffgehalt von weniger als 0,25 GHT darunter zum Absatz bestimmt	t t 1000 EUR	* 15 580 15 580 10 655	17 352 17 352 10 645	17 812 17 812 10 781	6 6
2731 10 500	- Anderer Stabstahl, kaltfertiggestellt, aus nichtlegiertem Stahl, plattiert, überzogen oder bearbeitet darunter zum Absatz bestimmt	t t 1000 EUR	* 3 252 3 252 4 188	561 561 .	451 451 899	3 3
2731 10 600	- Anderer Stabstahl, nur kalthergestellt oder nur kaltfertiggestellt, mit einem Kohlenstoffgehalt von 0,25 GHT oder mehr, bis unter 0,6 GHT darunter zum Absatz bestimmt	t t 1000 EUR	* 22 591 12 726	21 993 12 474	24 118 13 234	10 10
2731 10 700	- Anderer Stabstahl, nur kalthergestellt oder nur kaltfertiggestellt, mit einem Kohlenstoffgehalt von 0,6 GHT oder mehr darunter zum Absatz bestimmt	t t 1000 EUR	* 2 291 2 291 2 733	2 321 2 321 2 799	2 878 2 878 3 269	7 7
2731 20 100	Profile aus unlegiertem Stahl; Stäbe und Flachstahl, aus Schnellarbeitsstahl, Mangan-Silicium-Stahl und aus anderem legierten Stahl, kaltfertiggestellt - Profile aus unlegiertem Stahl darunter zum Absatz bestimmt	t t 1000 EUR	* 13 405 11 445	11 297 9 988	13 057 11 449	9 8
2731 20 200	- Stäbe und Flachstahl - - aus Schnellarbeitsstahl darunter zum Absatz bestimmt	t t 1000 EUR	* . . .	. . . .	. . . .	2 2
2731 20 300	- - aus Mangan-Silicium-Stahl darunter zum Absatz bestimmt	t t 1000 EUR	* - - .	- - .	- - .	- -
2731 20 530	- - aus anderem legierten Stahl, nicht plattiert, überzogen oder bearbeitet - - - aus Wälzlagerstahl darunter zum Absatz bestimmt	t t 1000 EUR	* 2 706 2 706 2 150	2 189 2 189 1 628	2 112 2 112 1 564	3 3

## 5 Produktion nach Güterarten - Deutschland

Melde-Nr.	Bezeichnung	Einheit	1. VJ 2002	4. VJ 2002	1. VJ 2003	1. VJ 2003 Anzahl Unternehmen
1	2	3	4	5	6	7
2731 20 550	- - - aus Werkzeugstahl darunter zum Absatz bestimmt	t t 1000 EUR	* 566 566 1 693	529 529 1 262	499 499 1 261	3 3
2731 20 570	- - - aus anderem legierten Stahl darunter zum Absatz bestimmt	t t 1000 EUR	* 14 196 14 196 11 849	18 787 18 787 16 441	21 829 21 829 19 806	12 12
2731 20 700	- - aus anderem legierten Stahl (ohne nichtrostenden Stahl), plattiert, überzogen oder bearbeitet darunter zum Absatz bestimmt	t t 1000 EUR	* . . .	. . . . .	. . . . . . .	2 2
2731 30 300	Stäbe, Flechstahl und Profilstäbe aus nichtrostendem oder aus anderem legierten Stahl, kaltfertiggestellt - kaltfertiggestellt, aus nichtrostendem Stahl darunter zum Absatz bestimmt	t t 1000 EUR	* 10 759 10 759 32 203	8 500 8 500 25 724	8 916 8 916 28 911	11 11
2731 30 500	- Profilstäbe, nur kalthergestellt oder nur kaltfertiggestellt, aus anderem legierten Stahl (ohne nichtrostenden Stahl) darunter zum Absatz bestimmt	t t 1000 EUR	* 8 652 8 652 15 831	7 640 7 640 14 482	8 004 8 004 15 743	7 7
2732 10 110	Kaltgewalztes Elektrobund und Elek- trospaltband, Bandstahl, Spaltband, Kaltband und -spaltband, aus Stahl, mit einer Breite von weniger als 600 mm - Kaltgewalzter Bandstahl aus Stahl, Kaltband mit einer Breite von weniger als 600 mm - Kaltgewalzter Bandstahl, aus unlegiertem Stahl, mit einem Kohlenstoffgehalt von weniger als 0,25 GHT (ohne Elektrobund), durch Längsteilen hergestellt darunter zum Absatz bestimmt	t t 1000 EUR	* 240 830 148 003	237 983 148 828	288 588 174 048	26 26
2732 10 120	- - Kaltband, mit einer Breite von weniger als 600 mm - - aus unlegiertem Stahl, mit einem Kohlenstoffgehalt von mehr als 0,25 GHT bis unter 0,6 GHT darunter zum Absatz bestimmt	t t 1000 EUR	* 103 254 81 757	103 031 78 767	99 250 80 263	16 16
2732 10 140	- - - aus unlegiertem Stahl, mit einem Kohlenstoffgehalt von 0,6 GHT oder mehr darunter zum Absatz bestimmt	t t 1000 EUR	* 58 187 58 187 52 933	52 497 51 526	62 324 62 324 57 861	16 16
2732 10 160	- - - aus legiertem Stahl (ohne nichtrostenden Stahl und Elektrobund) darunter zum Absatz bestimmt	t t 1000 EUR	* 29 763 29 763 33 343	31 539 31 539 32 626	32 977 32 977 34 607	7 7
2732 10 180	- - - aus nicht rostendem Stahl darunter zum Absatz bestimmt	t t 1000 EUR	* 10 905 10 905 38 878	12 094 12 094 41 658	13 700 13 700 48 203	7 7
2732 10 220	- Kaltgewalztes Spaltband, Elektro- band und Elektrosplattband, mit ei- ner Breite von weniger als 600 mm, durch Längsteilen hergestellt - Kaltgewalztes Spaltband aus unlegiertem und legiertem Stahl (ohne nichtrostenden Stahl und ohne Elektrobund) darunter zum Absatz bestimmt	t t 1000 EUR	* 117 943 117 943 48 021	114 156 114 156 47 363	114 547 114 547 48 764	12 12
2732 10 240	- Kaltgewalztes Elektrobund und Elektrosplattband, aus un- legiertem und legiertem Stahl (ohne nichtrostenden Stahl), nicht kornorientiert, mit einem Kohlenstoffgehalt von weniger als 0,25 GHT darunter zum Absatz bestimmt	t t 1000 EUR	* 17 250 9 063	17 735 10 057	15 536 9 366	7 6
2732 10 260	- Kaltgewalztes Elektrosplattband, kornorientiert, aus legiertem Stahl darunter zum Absatz bestimmt	t t 1000 EUR	* . . . .	. . . .	. . . .	2 1
2732 10 280	- Kaltgewalztes Spaltband, aus nichtrostendem Stahl darunter zum Absatz bestimmt	t t 1000 EUR	* . . . .	. . . .	. . 116 892	5 5
2732 20 120	Veredeltes Kaltband und Kaltspalt- band aus unlegiertem Stahl, mit einer Breite von weniger als 600 mm - Veredeltes Kaltband - Plattiertes Kaltband darunter zum Absatz bestimmt	t t 1000 EUR	* 9 609 9 609 13 005	6 724 6 724 9 850	7 327 7 327 11 626	3 3

## 5 Produktion nach Güterarten - Deutschland

Melde-Nr.	Bezeichnung	Einheit	1. VJ 2002	4. VJ 2002	1. VJ 2003	1. VJ 2003 Anzahl Unternehmen
1	2	3	4	5	6	7
2732 20 140	-- Schmelztauchveredeltes Kaltband darunter zum Absatz bestimmt	t 1000 EUR	• •	• •	• •	2 2
2732 20 160	-- Elektrolytisch mit Metallen veredeltes Kaltband darunter zum Absatz bestimmt	t 1000 EUR	• 4 148 7 451	• • 7 387	2 350 • 7 197	4 4
2732 20 180	-- Organisch oder anorganisch beschichtetes Kaltband darunter zum Absatz bestimmt	t 1000 EUR	• • 24 146	• • 23 477	• • 19 475	3 3
2732 20 220	- Veredeltes Kaltspaltband, durch Längsteilen hergestellt -- Schmelztauchveredeltes Kalt- spaltband darunter zum Absatz bestimmt	t 1000 EUR	• • •	• • •	• • •	1 1
2732 20 240	-- Elektrolytisch veredeltes Kalt- spaltband darunter zum Absatz bestimmt	t 1000 EUR	4 226 4 226 6 215	• • •	• • •	4 4
2732 20 260	-- Organisch beschichtetes Kalt- spaltband darunter zum Absatz bestimmt	t 1000 EUR	17 946 17 946 22 948	17 992 17 992 21 563	18 998 18 998 22 968	3 3
2733 11 300	Profile und profilierte Bleche aus flächgewalzten Erzeugnissen, kalthergestellt oder kaltfertig- gestellt, aus unlegiertem Stahl - Profile (ohne Oberflächenveredlung) darunter zum Absatz bestimmt	t 1000 EUR	30 318 30 318 27 574	26 744 26 744 25 114	29 704 29 704 26 714	17 17
2733 11 500	- Profilierte Bleche darunter zum Absatz bestimmt	t 1000 EUR	2 688 2 688 3 190	2 598 2 598 3 325	2 415 2 415 2 864	5 5
2733 11 700	- Profile, verzinkt oder anders oberflächenveredelt darunter zum Absatz bestimmt	t 1000 EUR	79 633 79 633 70 686	77 713 77 713 64 019	73 979 73 979 68 711	25 25
2733 12 000	Profile aus flächgewalzten Erzeugnissen, kalthergestellt oder kaltfertiggestellt, aus nichtrostendem Stahl darunter zum Absatz bestimmt	t 1000 EUR	5 479 5 479 8 402	6 417 6 417 8 763	5 696 5 696 9 157	12 12
2734 11 301	Draht, aus Eisen oder unlegiertem Stahl - mit einem Kohlenstoffgehalt von weniger als 0,25 GHT - mit einem Querschnitt von 0,80 mm oder mehr -- nicht überzogen (blank) darunter zum Absatz bestimmt	t 1000 EUR	373 363 180 125 86 995	367 875 191 474 89 191	384 205 202 546 99 761	40 34
2734 11 303	-- verzinkt darunter zum Absatz bestimmt	t 1000 EUR	4 856 2 965	4 472 2 735	4 849 3 396	6 6
2734 11 304	-- anders überzogen darunter zum Absatz bestimmt	t 1000 EUR	1 102 1 726	1 184 1 849	1 276 1 896	5 5
2734 11 306	- mit einem Querschnitt von weniger als 0,80 mm -- nicht überzogen (blank) darunter zum Absatz bestimmt	t 1000 EUR	3 519 5 544	• 4 975	3 904 3 904 5 364	6 6
2734 11 308	-- verzinkt darunter zum Absatz bestimmt	t 1000 EUR	1 152 1 152 1 474	1 144 1 144 1 410	1 203 1 203 1 484	3 3
2734 11 309	-- anders überzogen darunter zum Absatz bestimmt	t 1000 EUR	• • •	• • •	1 047 • •	3 3
2734 11 503	- mit einem Kohlenstoffgehalt von 0,25 GHT oder mehr bis unter 0,6 GHT -- nicht überzogen (blank) darunter zum Absatz bestimmt	t 1000 EUR	22 615 15 290	24 380 16 742	30 536 19 272	15 13
2734 11 505	-- verzinkt darunter zum Absatz bestimmt	t 1000 EUR	2 462 1 822	3 188 2 141	2 516 1 728	7 5
2734 11 509	-- anders überzogen darunter zum Absatz bestimmt	t 1000 EUR	• • •	• • •	• • •	2 2
2734 11 703	- mit einem Kohlenstoffgehalt von 0,6 GHT oder mehr -- nicht überzogen (blank) darunter zum Absatz bestimmt	t 1000 EUR	29 315 19 837	29 492 19 705	28 608 20 228	12 12

## 5 Produktion nach Güterarten - Deutschland

Melde-Nr.	Bezeichnung	Einheit	1. VJ 2002	4. VJ 2002	1. VJ 2003	1. VJ 2003 Anzahl Unternehmen
1	2	3	4	5	6	7
2734 11 705	- - verzinkt darunter zum Absatz bestimmt	t t 1000 EUR	* 6 058 4 236 3 670	8 075 7 202 5 941	8 848 7 258 6 073	6 6
2734 11 709	- - anders überzogen darunter zum Absatz bestimmt	t t 1000 EUR	* 13 703 9 475	13 291 9 100	13 846 9 804	5 5
2734 12 300	Draht, aus nichtrostendem und aus anderem legierten Stahl - aus nichtrostendem Stahl darunter zum Absatz bestimmt	t t 1000 EUR	* 8 055 7 759 26 858	7 506 7 241 27 261	9 264 8 949 33 965	18 16
2734 12 503	- aus anderem legierten Stahl - - Schweißdrähte, -bänder und -stäbe, weder umhüllt noch gefüllt darunter zum Absatz bestimmt	t t 1000 EUR	* 19 683 19 683 25 823	16 802 16 802 21 181	19 129 19 129 24 946	8 8
2734 12 509	- - Anderer Draht darunter zum Absatz bestimmt	t t 1000 EUR	* 9 824 8 534	11 780 13 131	11 518 10 763	14 11
2741 10 300	Silber (einschl. vergoldetem oder platinisiertem Silber), in Rohform oder als Pulver und als Halbzeug - in Rohform oder als Pulver darunter zum Absatz bestimmt	kg kg 1000 EUR	* 384 272 52 938	422 476 53 382	446 744 51 612	9 8
2741 10 500	- als Halbzeug darunter zum Absatz bestimmt	kg kg 1000 EUR	* 1 088 220 65 705	1 167 440 59 008	821 457 70 031	15 15
2741 20 300	Gold (einschl. platinisiertem Gold), in Rohform oder als Pulver und als Halbzeug - in Rohform oder als Pulver darunter zum Absatz bestimmt	kg kg 1000 EUR	* . . .	. . .	17 898 59 527	7 6
2741 20 500	- als Halbzeug darunter zum Absatz bestimmt	kg kg 1000 EUR	* 16 738 127 121	16 699 121 997	18 839 18 839 139 655	13 13
2741 20 700	- Gold zu monetären Zwecken darunter zum Absatz bestimmt	kg kg 1000 EUR	* - - -	- - -	- - -	- -
2741 30 300	Platin u.a. Edelmetalle, a.n.g., in Rohform oder als Pulver und als Halbzeug - in Rohform oder als Pulver darunter zum Absatz bestimmt	kg kg 1000 EUR	* . . .	. . .	. . .	6 4
2741 30 500	- als Halbzeug darunter zum Absatz bestimmt	kg kg 1000 EUR	* 14 110 14 110 36 271	12 626 12 626 31 840	13 134 13 134 36 262	9 9
2741 40 000	Goldplattierungen auf unedlen Metallen oder auf Silber, in Rohform oder als Halbzeug darunter zum Absatz bestimmt	kg kg 1000 EUR	* 291 645 11 104	243 171 10 978	278 283 12 420	6 6
2741 50 300	Silberplattierungen auf unedlen Metallen; Platinplattierungen auf unedlen Metallen, auf Silber oder auf Gold, in Rohform oder als Halbzeug - Silberplattierungen auf unedlen Metallen, in Rohform oder als Halbzeug darunter zum Absatz bestimmt	kg kg 1000 EUR	* 22 464 .	24 976 .	23 472 .	4 3
2741 50 500	- Platinplattierungen auf unedlen Metallen, auf Silber oder auf Gold, in Rohform oder als Halbzeug darunter zum Absatz bestimmt	kg kg 1000 EUR	* - - -	- - -	- - -	- -
2741 61 000	Abfälle und Schrott von Edelmetallen - von Gold (einschl. Goldplattierun- gen) (ohne andere Edelmetalle ent- haltende Aschen und Rückstände (Gekratzt))	kg 1000 EUR	* - -	- -	- -	- -
2741 62 000	- von Platin (einschl. Platin- plattierungen und von anderen Edelmetallen oder Edelmetall- plattierungen (ohne Gold))	kg 1000 EUR	* . .	. .	. .	1
2742 11 300	Aluminium in Rohform, Aluminium- legierungen - Nichtlegiertes Aluminium in Rohform darunter zum Absatz bestimmt	t t 1000 EUR	* 101 573 124 117	100 852 121 413	126 564 162 936	9 9
2742 11 530	- Aluminiumlegierungen - - Primäraluminium darunter zum Absatz bestimmt	t t 1000 EUR	* 96 166 128 609	111 200 137 223	137 576 177 469	8 8

## 5 Produktion nach Güterarten - Deutschland

Melde-Nr.	Bezeichnung	Einheit		1. VJ 2002	4. VJ 2002	1. VJ 2003	1. VJ 2003 Anzahl Unternehmen
1	2	3		4	5	6	7
2742 11 550	- - Sekundäraluminium darunter zum Absatz bestimmt	t t	*	150 420 190 034	153 515 197 412	170 486 220 272	18 17
2742 12 000	Aluminiumoxid (ohne künstlichen Korund) darunter zum Absatz bestimmt	t t	*	168 123 50 184	180 564 51 966	176 649 47 807	10 9
2742 21 000	Pulver und Flitter, aus Aluminium darunter zum Absatz bestimmt	t t	*	4 376 41 706	4 906 44 394	4 673 47 920	5 4
2742 22 300	Stangen (Stäbe) und Profile, aus Aluminium - aus nichtlegiertem Aluminium darunter zum Absatz bestimmt	t t	*	1 859 10 826	1 615 11 572	1 599 11 698	9 9
2742 22 500	- aus Aluminiumlegierungen darunter zum Absatz bestimmt	t t	*	114 778 112 748	104 573 102 825	107 484 105 471	45 44
2742 23 300	Draht aus Aluminium - aus nichtlegiertem Aluminium darunter zum Absatz bestimmt	t t	*	6 577 2 503	4 817 1 607	6 811 1 539	7 5
2742 23 500	- aus Aluminiumlegierungen darunter zum Absatz bestimmt	t t	*	1 236 1 236	1 226 1 226	1 462 1 462	5 5
2742 24 300	Bleche und Bänder aus Aluminium, mit einer Dicke von mehr als 0,2 mm - aus nichtlegiertem Aluminium darunter zum Absatz bestimmt	t t	*	242 836 337 754	263 264 333 121	231 152 362 405	12 12
2742 24 500	- aus Aluminiumlegierungen darunter zum Absatz bestimmt	t t	*	318 342 454 608	324 219 452 821	357 187 493 913	21 21
2742 25 000	Folien und dünne Bänder, aus Alu- minium (auch bedruckt oder auf Papier, Pappe, Kunststoff o.ä. Unterlagen), mit einer Dicke (ohne Unterlage) von 0,2 mm oder weniger darunter zum Absatz bestimmt	t t	*	74 558 74 558	75 778 75 778	76 452 76 452	24 24
2742 26 300	Rohre aus Aluminium; Rohrform-, Rohrverschluss- und Rohrverbin- dungsstücke, aus Aluminium - Rohre aus nichtlegiertem Aluminium darunter zum Absatz bestimmt	t t	*	144 144	116 116	148 148	7 7
2742 26 500	- Rohre aus Aluminiumlegierungen darunter zum Absatz bestimmt	t t	*	3 854 20 446	5 781 32 203	7 504 41 332	13 13
2742 26 700	Rohrform-, Rohrverschluss- und Rohrverbindungsstücke, aus Aluminium darunter zum Absatz bestimmt	t t	*	422 190	353 170	365 180	16 11
2742 31 000	Asche und Rückstände (oh. solche der Eisen- und Stahlherstellung), die überwiegend Aluminium enthalten	t t	*	1 333 .	1 274 .	1 460 586	11 3
2742 32 000	Abfälle und Schrott, aus Aluminium	t t	*	6 926 .	8 466 .	6 132 6 223	15 15
2743 11 300	Blei, in Rohform - raffiniert darunter zum Absatz bestimmt	t t	*	71 370 71 370	71 798 71 798	69 342 69 342	6 6
2743 11 500	- mit Antimon darunter zum Absatz bestimmt	t t	*	19 561 19 561	14 848 14 848	12 135 12 135	5 5
2743 11 900	- Anderes Blei (z.B. Werkblei) darunter zum Absatz bestimmt	t t	*	27 131 27 131	23 622 23 622	13 122 13 122	6 6
2743 12 300	Zinn, in Rohform - raffiniert darunter zum Absatz bestimmt	t t	*	83 527 78 363	72 617 .	62 090 49 043	5 5
2743 12 500	- in Rohform, Zinnlegierungen darunter zum Absatz bestimmt	t t	*	19 253 19 253	19 554 19 554	11 953 11 953	8 8
2743 13 300	Zinn, in Rohform - nichtlegiert darunter zum Absatz bestimmt	t t	*	23 986 .	23 293 .	14 599 .	8 -
2743 13 500	- Zinnlegierungen darunter zum Absatz bestimmt	t t	*	1 719 1 719	957 957	992 992	5 5
2743 21 000	Stangen (Stäbe), Profile und Draht, aus Blei darunter zum Absatz bestimmt	t t	*	4 303 1 857	2 752 2 083	2 328 2 043	5 6
		1000 EUR		3 248	2 584	3 151	6

5 Produktion nach Güterarten - Deutschland

Melde-Nr.	Bezeichnung	Einheit	1. VJ 2002	4. VJ 2002	1. VJ 2003	1. VJ 2003 Anzahl Unternehmen
1	2	3	4	5	6	7
2743 22 000	Platten, Bleche, Bänder und Folien aus Blei; Pulver und Flitter, aus Blei	t	12 054	14 412	12 833	5
	darunter zum Absatz bestimmt	t	12 054	14 412	12 833	5
		1000 EUR	14 789	15 460	13 924	
2743 23 000	Rohre, Rohrform-, Rohrverschluss- und Rohrverbindungsstücke, aus Blei	t	.	.	.	2
	darunter zum Absatz bestimmt	t	.	.	.	2
		1000 EUR	.	.	.	
2743 24 000	Staub, Pulver und Flitter, aus Zink	t	3 048	3 722	3 448	4
	darunter zum Absatz bestimmt	t	3 048	3 722	3 448	4
		1000 EUR	5 422	6 167	5 595	
2743 25 300	Stangen (Stäbe), Profile, Draht, Bleche, Bänder und Folien, aus Zink	t	5 894	.	6 155	6
	- Stangen (Stäbe), Profile und Draht	t	5 894	.	6 155	6
	darunter zum Absatz bestimmt	t	5 894	.	6 155	6
		1000 EUR	14 009	14 578	14 430	
2743 25 500	- Bleche, Bänder und Folien	t	.	.	.	2
	darunter zum Absatz bestimmt	t	.	.	.	2
		1000 EUR	.	.	.	
2743 26 000	Rohre, Rohrform-, Rohrverschluss- und Rohrverbindungsstücke, aus Zink	t	.	.	.	10
	darunter zum Absatz bestimmt	t	2 345	3 063	2 309	9
		1000 EUR	8 977	9 382	8 515	
2743 27 000	Stangen (Stäbe), Profile und Draht, aus Zinn	t	.	.	.	4
	darunter zum Absatz bestimmt	t	.	.	.	4
		1000 EUR	.	.	.	
2743 28 300	Bleche, Bänder, Folien und dünne Bänder, Pulver und Flitter, aus Zinn	t	.	.	.	2
	- Bleche und Bänder, mit einer Dicke von mehr als 0,2 mm	t	.	.	.	2
	darunter zum Absatz bestimmt	t	.	.	.	2
		1000 EUR	.	.	.	
2743 28 600	- Folien und dünne Bänder (auch bedruckt oder auf Papier, Pappe, Kunststoff o.ä. Unterlagen), mit einer Dicke (ohne Unterlage) von 0,2 mm oder weniger; Pulver und Flitter	t	70	73	68	3
	darunter zum Absatz bestimmt	t	70	73	68	3
		1000 EUR	715	731	930	
2743 29 000	Rohre, Rohrform-, Rohrverschluss- und Rohrverbindungsstücke, aus Zinn	t	-	-	-	1
	darunter zum Absatz bestimmt	t	-	-	-	1
		1000 EUR	-	.	.	
2743 31 000	Aschen und Rückstände (oh. solche der Eisen- und Stahlherstellung), die überwiegend Zink oder Blei enthalten	t	25 498	27 019	30 632	6
		1000 EUR	6 995	5 212	5 556	
2743 32 000	Abfälle und Schrott, aus Blei, Zink oder Zinn	t	4 922	.	5 693	4
		1000 EUR	950	621	766	
2744 11 000	Kupfermatte; Zementkupfer (gefälltes Kupfer)	t	-	-	-	-
	darunter zum Absatz bestimmt	t	-	-	-	-
		1000 EUR	-	-	-	
2744 12 000	Nicht raffiniertes Kupfer; Kupferanoden zum elektrolytischen Raffinieren	t	.	.	.	1
	darunter zum Absatz bestimmt	t	.	.	.	1
		1000 EUR	.	.	.	
2744 13 300	Raffiniertes Kupfer und Kupferlegierungen, in Rohform; Kupfervorlegierungen	t	.	.	.	
	- Raffiniertes Kupfer in Rohform (z.B. Kathoden, Drahtbarren, Knüppel)	t	285 198	280 417	248 327	6
	darunter zum Absatz bestimmt	t	138 230	133 842	138 575	4
		1000 EUR	268 124	222 390	231 803	
2744 13 500	- Kupferlegierungen, in Rohformen	t	.	.	.	7
	darunter zum Absatz bestimmt	t	13 077	12 574	11 791	7
		1000 EUR	27 463	27 477	26 167	
2744 13 700	- Kupferlegierungen	t	.	.	.	2
	darunter zum Absatz bestimmt	t	.	.	.	2
		1000 EUR	.	.	.	
2744 21 000	Pulver und Flitter, aus Kupfer	t	3 583	3 429	3 703	6
	darunter zum Absatz bestimmt	t	3 583	3 429	3 703	6
		1000 EUR	21 949	19 475	21 272	
2744 22 000	Stangen (Stäbe) und Profile, aus Kupfer	t	.	.	.	17
	darunter zum Absatz bestimmt	t	58 000	55 710	58 852	16
		1000 EUR	84 730	78 369	83 026	
2744 23 300	Draht aus Kupfer	t	.	.	.	
	- aus raffiniertem Kupfer mit einer größten Querschnittsabmessung von mehr als 6 mm; Draht aus Kupferlegierungen	t	155 545	139 196	153 807	18
	darunter zum Absatz bestimmt	t	144 489	127 348	127 348	18
		1000 EUR	199 444	159 175	186 617	

## 5 Produktion nach Güterarten - Deutschland

Melde-Nr.	Bezeichnung	Einheit		1. VJ 2002	4. VJ 2002	1. VJ 2003	1. VJ 2003 Anzahl Unternehmen
1	2	3		4	5	6	7
2744 23 500	- aus raffiniertem Kupfer mit einer größten Querschnittsabmessung von mehr als 0,5 mm bis 6 mm	t	*	41 547	38 733	36 295	20
	darunter zum Absatz bestimmt	t	*	24 018	21 739	24 252	18
		1000 EUR		38 733	37 014	38 982	
2744 23 700	- aus raffiniertem Kupfer mit einer größten Querschnittsabmessung von 0,5 mm oder weniger	t	*	7 273	.	.	14
	darunter zum Absatz bestimmt	t	*	5 902	5 594	5 951	14
		1000 EUR		13 156	12 115	13 049	
2744 24 000	Bleche und Bänder, aus Kupfer mit einer Dicke von mehr als 0,15 mm	t	*	.	.	.	21
	darunter zum Absatz bestimmt	t	*	154 258	161 924	171 678	21
		1000 EUR		268 801	249 154	271 300	
2744 25 000	Folien und dünne Bänder, aus Kupfer (auch bedruckt oder auf Papier, Pappe, Kunststoff o.ä. Unterlagen), mit einer Dicke (ohne Unterlage) von 0,15 mm oder weniger	t	*	3 395	3 186	4 497	5
	darunter zum Absatz bestimmt	t	*	3 395	3 186	4 497	5
		1000 EUR		17 880	15 684	19 450	
	Rohre, Rohrform-, Rohrverschluss- und Rohrverbindungsstücke, aus Kupfer	t	*	.	.	.	
2744 26 300	- Rohre	t	*	72 314	68 321	72 628	20
	darunter zum Absatz bestimmt	t	*	68 809	65 493	69 338	20
		1000 EUR		213 422	185 395	189 789	
2744 26 500	- Rohrform-, Rohrverschluss- und Rohrverbindungsstücke	t	*	5 388	3 632	.	16
	darunter zum Absatz bestimmt	t	*	4 520	3 398	3 646	15
		1000 EUR		28 836	17 074	18 140	
2744 31 000	Aschen und Rückstände (oh. solche der Eisen- und Stahlherstellung), die überwiegend Kupfer enthalten	t	*	.	.	.	1
		1000 EUR		.	.	.	
2744 32 000	Abfälle und Schrott aus Kupfer	t	*	.	.	.	5
		1000 EUR		1 496	1 463	1 052	
2745 11 000	Nickelmetalle, Nickeloxidsinter u.ä. Zwischenerzeugnisse der Nickelmetallurgie	t	*	-	-	-	-
	darunter zum Absatz bestimmt	t	*	-	-	-	-
		1000 EUR		-	-	-	
2745 12 300	Nickel in Rohform - nichtlegiert	t	*	.	.	.	1
	darunter zum Absatz bestimmt	t	*	.	.	.	1
		1000 EUR		.	.	.	
2745 12 500	- Nickellegierungen	t	*	.	.	.	3
	darunter zum Absatz bestimmt	t	*	606	464	248	3
		1000 EUR		6 143	4 623	2 680	
2745 21 000	Pulver und Flitter, aus Nickel	t	*	.	.	.	1
	darunter zum Absatz bestimmt	t	*	.	.	.	1
		1000 EUR		.	.	.	
2745 22 000	Stangen (Stäbe), Profile und Draht, aus Nickel	t	*	2 696	2 573	2 589	13
	darunter zum Absatz bestimmt	t	*	2 696	2 573	2 589	13
		1000 EUR		36 223	32 538	33 340	
2745 23 000	Bleche, Bänder und Folien, aus Nickel	t	*	.	.	.	10
	darunter zum Absatz bestimmt	t	*	8 540	5 916	6 128	10
		1000 EUR		64 739	46 585	46 366	
	Rohre, Rohrform-, Rohrverschluss- u. Rohrverbindungsstücke, aus Nickel	t	*	.	.	.	
2745 24 300	- Rohre	t	*	670	99	.	2
	darunter zum Absatz bestimmt	t	*	670	99	.	2
		1000 EUR		7 100	2 417	.	
2745 24 500	- Rohrform-, Rohrverschluss- und Rohrverbindungsstücke	t	*	.	.	.	3
	darunter zum Absatz bestimmt	t	*	.	.	.	3
		1000 EUR		.	.	.	
	Andere NE-Metalle u. Halbzeug daraus (einschl. Abfällen und Schrott)	t	*	.	.	.	
	- Wolfram; Pulver, Stangen (Stäbe), Profile, Bleche aus Wolfram; Molybdän und Waren daraus	t	*	-	-	-	-
	darunter zum Absatz bestimmt	t	*	-	-	-	-
		1000 EUR		-	-	-	
2745 30 130	- - Wolfram (einschl. Abfällen und Schrott); Pulver aus Wolfram	t	*	.	.	367	4
	darunter zum Absatz bestimmt	t	*	.	.	.	3
		1000 EUR		.	.	.	
2745 30 150	- - Stangen (Stäbe), Profile, Bleche, Bänder, Folien und Draht, aus Wolfram	t	*	.	.	.	5
	darunter zum Absatz bestimmt	t	*	149	126	149	5
		1000 EUR		13 493	10 669	11 882	
2745 30 170	- - Molybdän und Waren daraus (einschl. Abfällen und Schrott)	t	*	.	.	203	5
	darunter zum Absatz bestimmt	t	*	153	.	.	5
		1000 EUR		3 924	2 960	3 556	



## 5 Produktion nach Güterarten - Deutschland

Melde-Nr.	Bezeichnung	Einheit	1. VJ 2002	4. VJ 2002	1. VJ 2003	1. VJ 2003 Anzahl Unternehmen
1	2	3	4	5	6	7
	- Tantal, Magnesium, Waren daraus; Cobaltmetalle, Cobalt und Waren daraus					
2745 30 230	- Tantal und Waren daraus (einschl. Abfällen und Schrott) darunter zum Absatz bestimmt	t t	* 31 31	26 26	31 31	5 5
		1000 EUR	19 113	10 052	9 760	
2745 30 250	- Magnesium und Waren daraus (einschl. Abfällen und Schrott) darunter zum Absatz bestimmt	t t	* 3 099 12 828	3 014 12 305	3 203 12 404	9 9
		1000 EUR				
2745 30 270	- Cobaltmetalle u.a. Zwischener- zeugnisse der Cobaltmetallur- gie; Cobalt und Waren daraus (einschl. Abfällen und Schrott) darunter zum Absatz bestimmt	t t	* 226 13 087	196 13 683	169 10 390	7 6
		1000 EUR				
2745 30 330	- Bismut und Waren daraus, Cadmium in Rohform und Waren daraus (einschl. Abfällen und Schrott) darunter zum Absatz bestimmt	t t	* . .	. .	- .	- .
		1000 EUR				
2745 30 350	- Cadmium in Rohform (einschl. Abfällen und Schrott), Pulver aus Cadmium darunter zum Absatz bestimmt	t t	* . .	. .	- .	- .
		1000 EUR				
2745 30 370	- Andere Waren aus Cadmium darunter zum Absatz bestimmt	t t	* - .	- .	- .	1 1
		1000 EUR				
2745 30 430	- Titan, Zirkonium und Antimon, Waren daraus (einschl. Abfällen und Schrott) darunter zum Absatz bestimmt	t t	* . .	. .	692 14 031	8 8
		1000 EUR	19 058	20 276		
2745 30 450	- Zirkonium und Waren daraus (einschl. Abfällen und Schrott) darunter zum Absatz bestimmt	t t	* . .	. .	. .	2 2
		1000 EUR				
2745 30 470	- Antimon und Waren daraus (einschl. Abfällen und Schrott) darunter zum Absatz bestimmt	t t	* - .	- .	- .	1 1
		1000 EUR				
2745 30 530	- Mangan, Beryllium, Chrom etc., Cermets, Waren daraus (einschl. Abfällen und Schrott) darunter zum Absatz bestimmt	t t	* . .	. .	. .	1 1
		1000 EUR				
2745 30 550	- Beryllium, Chrom, Germanium, Vanadium, Gallium, Hafnium, Indium, Niob, Rhenium, Thallium, Waren daraus (einschl. Abfällen und Schrott) darunter zum Absatz bestimmt	t t	* 271 12 812	. .	225 7 697	5 5
		1000 EUR		8 060		
2745 30 570	- Cermets und Waren daraus (einschl. Abfällen und Schrott) darunter zum Absatz bestimmt	t t	* . .	. .	. .	2 2
		1000 EUR				
2745 41 000	Aschen und Rückstände (ohne solche der Eisen- und Stahlherstellung), die Metalle oder Metallverbindungen enthalten, a.n.g.	t	1 269	.	.	1
		1000 EUR	155			
2745 42 000	Abfälle und Schrott, aus Nickel	t	215	276	.	2
		1000 EUR	540	700		
2751 11 100	Teile aus Temperguss - für Straßenfahrzeuge darunter zum Absatz bestimmt	t t	* . .	. .	. .	1 1
		1000 EUR				
2751 11 300	- Lagerschalen darunter zum Absatz bestimmt	t t	* - .	- .	- .	- .
		1000 EUR				
2751 11 400	- für Motoren und Antriebselemente darunter zum Absatz bestimmt	t t	* . .	. .	. .	1 1
		1000 EUR				
2751 11 500	- für sonstige Maschinenbauerzeugnisse darunter zum Absatz bestimmt	t t	* - .	- .	- .	- .
		1000 EUR				
2751 11 900	- für sonstige Verwendungszwecke darunter zum Absatz bestimmt	t t	* 9 590 21 603	9 394 19 429	10 149 22 913	10 10
		1000 EUR				
2751 12 100	Teile aus Gusseisen mit Kugelgraphit - für Straßenfahrzeuge darunter zum Absatz bestimmt	t t	* 133 093 175 640	139 001 188 776	148 518 199 666	30 30
		1000 EUR				
2751 12 200	- Wellen darunter zum Absatz bestimmt	t t	* . .	. .	. .	1 1
		1000 EUR				

## 5 Produktion nach Güterarten - Deutschland

Melde-Nr.	Bezeichnung	Einheit	1. VJ 2002	4. VJ 2002	1. VJ 2003	1. VJ 2003 Anzahl Unternehmen
1	2	3	4	5	6	7
2751 12 300	- Lagerschalen darunter zum Absatz bestimmt	t 1000 EUR	. .	. .	. .	2 2
2751 12 400	- für Motoren und Antriebselemente darunter zum Absatz bestimmt	t 1000 EUR	. 7 538 14 622	. 5 155 10 701	. 6 637 12 574	19 18
2751 12 500	- für sonstige Maschinenbauerzeugnisse darunter zum Absatz bestimmt	t 1000 EUR	. 56 021 50 998 86 351	. 56 394 51 317 85 389	. 61 447 55 727 91 458	76 74
2751 12 900	- für sonstige Verwendungszwecke darunter zum Absatz bestimmt	t 1000 EUR	. 51 051 47 552 63 329	. 46 769 42 375 58 095	. 51 967 47 532 61 784	50 47
2751 13 100	Teile aus nicht verformbarem Gusseisen (Eisenguss) - für Straßenfahrzeuge darunter zum Absatz bestimmt	t 1000 EUR	. 188 717 189 565	. 193 426 194 499	. 209 585 213 523	28 28
2751 13 200	- Wellen darunter zum Absatz bestimmt	t 1000 EUR	. .	. .	. .	1 1
2751 13 300	- Lagerschalen darunter zum Absatz bestimmt	t 1000 EUR	. 245 409	. 147 284	. 195 350	4 3
2751 13 400	- für Motoren und Antriebselemente darunter zum Absatz bestimmt	t 1000 EUR	. 123 801 113 860 122 410	. 118 025 108 096 115 010	. 124 841 113 020 119 352	35 33
2751 13 500	- für sonstige Maschinenbauerzeugnisse darunter zum Absatz bestimmt	t 1000 EUR	. 100 005 71 680 109 728	. 96 733 66 835 100 832	. 99 108 68 854 105 681	107 102
2751 13 900	- für sonstige Verwendungszwecke darunter zum Absatz bestimmt	t 1000 EUR	. 99 119 84 630 84 942	. 86 203 73 036 82 945	. 91 649 78 002 89 306	62 60
2752 10 100	Teile aus Stahlguss - für Straßenfahrzeuge darunter zum Absatz bestimmt	t 1000 EUR	. 847 847 9 265	. 924 924 9 111	. 880 880 11 554	9 9
2752 10 300	- Lagerschalen darunter zum Absatz bestimmt	t 1000 EUR	. .	. .	. .	- -
2752 10 400	- für Motoren und Antriebselemente darunter zum Absatz bestimmt	t 1000 EUR	. 183 183 1 908	. 185 185 1 726	. 176 176 1 796	5 5
2752 10 500	- für sonstige Maschinenbauerzeugnisse darunter zum Absatz bestimmt	t 1000 EUR	. 9 401 55 064	. 8 434 48 624	. 9 141 8 870 51 081	25 25
2752 10 900	- für sonstige Erzeugnisse darunter zum Absatz bestimmt	t 1000 EUR	. 16 795 109 680	. 16 569 93 531	. 17 062 109 548	37 36
2753 10 100	Teile aus Leichtmetallguss - für Straßenfahrzeuge darunter zum Absatz bestimmt	t 1000 EUR	. 87 491 53 330 355 110	. 89 143 55 043 368 883	. 102 372 62 038 408 898	85 80
2753 10 200	- Wellen darunter zum Absatz bestimmt	t 1000 EUR	. .	. .	. .	2 2
2753 10 300	- Lagerschalen darunter zum Absatz bestimmt	t 1000 EUR	. .	. .	. 179	7 7
2753 10 400	- für Motoren und Antriebselemente darunter zum Absatz bestimmt	t 1000 EUR	. 40 100 22 708 150 683	. 49 943 32 848 162 344	. 53 712 35 681 161 302	67 60
2753 10 500	- für sonstige Maschinenbauerzeugnisse darunter zum Absatz bestimmt	t 1000 EUR	. 6 668 6 194 60 403	. 6 672 6 163 60 421	. 7 398 6 870 67 745	92 90
2753 10 900	- für sonstige Verwendungszwecke darunter zum Absatz bestimmt	t 1000 EUR	. 33 905 26 004 173 397	. 32 449 23 411 157 373	. 35 852 25 764 177 974	165 153
2754 10 100	Teile aus Buntmetall-/ Schwermetallguss - für Straßenfahrzeuge darunter zum Absatz bestimmt	t 1000 EUR	. 5 108 21 950	. 5 486 23 559	. 4 655 22 164	23 21
2754 10 200	- Wellen darunter zum Absatz bestimmt	t 1000 EUR	. .	. .	. .	2 2
2754 10 300	- Lagerschalen darunter zum Absatz bestimmt	t 1000 EUR	. .	. .	. .	8 7

## 5 Produktion nach Güterarten - Deutschland

Melde-Nr.	Bezeichnung	Einheit	1. VJ 2002	4. VJ 2002	1. VJ 2003	1. VJ 2003 Anzahl Unternehmen
1	2	3	4	5	6	7
2754 10 400	- für Motoren und Antriebsselemente darunter zum Absatz bestimmt	t 1000 EUR	* 114 114 1 139	119 119 1 262	125 125 1 349	12 12
2754 10 500	- für sonstige Maschinenbauerzeugnisse darunter zum Absatz bestimmt	t 1000 EUR	* 11 451 1 008 9 845	11 733 794 7 641	11 392 904 9 078	53 35
2754 10 900	- für sonstige Verwendungszwecke darunter zum Absatz bestimmt	t 1000 EUR	* 16 096 13 288 81 981	15 081 12 857 76 132	17 757 15 195 79 397	105 95
Metallerzeugnisse						
Vorgefertigte Gebäude aus Eisen, Stahl oder Aluminium						
- Vorgefertigte Gebäude aus Eisen oder Stahl						
2811 10 303	- - Hallen ohne Einbauten	m <sup>2</sup> t 1000 EUR	644 419 49 196 82 510	742 851 57 702 112 486	580 162 41 584 82 133	113
2811 10 305	- - Hallen mit Einbauten	m <sup>2</sup> t 1000 EUR	241 030 19 088 44 887	318 382 18 564 64 632	222 207 21 996 49 898	23
2811 10 307	- - Stahl-Profilblech-Gerägen; Gartenhäuser u.ä. Fertigteilebauten, aus Stahlblech	m <sup>2</sup> t 1000 EUR	125 758 2 430 10 677	3 210 2 799 15 120	2 799 12 346	12
2811 10 309	- - Andere Fertigteilebauten und bewohnbare Container	m <sup>2</sup> t 1000 EUR	106 102 17 440 59 612	160 671 27 390 90 557	114 127 17 851 52 671	36
2811 10 500	- Vorgefertigte Gebäude aus Aluminium	m <sup>2</sup> t 1000 EUR	4 624 472 5 416	8 714 892 7 793	6 464 565 5 793	11
Brücken und Brückenelemente, aus Eisen oder Stahl						
2811 21 003	- Verkehrsbrücken und Teile dafür	t 1000 EUR	14 104 32 480	12 010 40 050	12 344 28 478	23
2811 21 005	- Signal-, Rohr- und Kabelbrücken	t 1000 EUR	591 1 222	143 382	231 503	4
2811 22 000	- Türme und Gittermaste, aus Eisen oder Stahl	t 1000 EUR	40 551 73 224	60 087 91 982	51 239 73 017	38
Andere Konstruktionen und Konstruk- tionsteile, a.n.g., aus Eisen, Stahl oder Aluminium; vorgearbeitete Bleche, Stäbe, Profile u. dgl., aus Eisen, Stahl oder Aluminium						
- Gerüst-, Schalungs- oder Stützma- terial, aus Eisen oder Stahl						
2811 23 130	- - Strebaubau (z.B. Grubenstempel; ohne schreitenden hydraulischen Grubenausbau) und Zubehör	t 1000 EUR	6 973 12 120	4 601 7 935	4 571 8 067	9
2811 23 150	- - Streckenausbau (z.B. Streckenbögen) und Zubehör	t 1000 EUR	36 988 24 937	35 507 20 938	24 703	12
2811 23 170	- - Anderes Gerüst-, Schalungs- oder Stützmaterial, aus Eisen oder Stahl	t 1000 EUR	23 571 67 205	29 484 76 588	23 689 61 600	38
2811 23 300	- Schützen, Wehre u.ä. Kon- struktionen für den Wasserbau, aus Eisen oder Stahl	t 1000 EUR	8 646 20 718	5 982 17 211	5 637 16 720	22
2811 23 400	- Isolierbauelemente, Verbundplatten aus zwei Profilblechen mit einer isolierenden Mittellage, aus Stahlblech	t 1000 EUR	52 463 108 523	70 336 132 715	55 782 103 854	49
2811 23 500	- Rollläden u.ä. Konstruktionen und Konstruktionsteile, ausschließlich oder hauptsächlich aus Stahlblech	t 1000 EUR	203 118 341 391	212 350 371 009	223 901 348 355	348
- Andere Konstruktionen und zu Konstruktionszwecken vorgear- beitete Stäbe, Profile u.dgl., aus Eisen oder Stahl						
- - Skelettkonstruktionen, Stütz- und Trägerkonstruktionen für den Anlagenbau sowie für andere Zwecke, aus Eisen oder Stahl						
2811 23 611	- - - Skelettkonstruktionen für Hallen (z.B. Produktions-, Lager-, Fertigungs-, Freizeithallen)	t 1000 EUR	81 335 137 063	77 225 142 914	79 655 139 954	154

## 5 Produktion nach Güterarten - Deutschland

Melde-Nr.	Bezeichnung	Einheit	1. VJ 2002	4. VJ 2002	1. VJ 2003	1. VJ 2003 Anzahl Unternehmen
1	2	3	4	5	6	7
2811 23 612	- - - Skelettkonstruktionen für Büro-, Amts- und Anstaltsgebäude	t 1000 EUR	8 449 13 417	6 815 12 574	5 151 8 738	43
2811 23 613	- - - Skelettkonstruktionen für andere Gebäude (z.B. Bahnhöfe, Flughäfen)	t 1000 EUR	23 625 55 130	23 048 51 946	20 673 43 671	104
2811 23 614	- - - Stütz- u. Trägerkonstruktionen für den Anlagenbau (z.B. für Raffinerien, chemische Industrien, Hütten- und Kraftwerke)	t 1000 EUR	45 744 92 543	42 098 91 205	38 777 80 329	147
2811 23 615	- - - Stütz- u. Trägerkonstruktionen für andere Zwecke	t 1000 EUR	45 801 96 315	50 962 105 325	44 786 87 506	215
	- - - Andere Konstruktionen und zu Konstruktionszwecken vorgearbeitete Stäbe, Profile u.dgl., aus Eisen oder Stahl					
2811 23 691	- - - Ortsfeste Gerüstkonstruktionen	t 1000 EUR	22 082 36 322	15 735 34 338	14 646 31 905	38
2811 23 692	- - - Dachstühle und Teile dafür (z.B. Be- und Überdachungen)	t 1000 EUR	3 640 7 526	3 101 7 252	2 575 5 620	22
2811 23 693	- - - Glasdachkonstruktionen (z.B. Wintergärten)	m² t 1000 EUR	201 760 11 670 35 831	197 279 11 845 42 937	138 450 10 374 36 736	57
2811 23 694	- - - Regale (ohne Fachbodenregale und Systemprofile)	t 1000 EUR	55 565 94 887	64 899 107 850	59 465 100 880	53
2811 23 695	- - - Stahlschutzplanken	t 1000 EUR	46 582 27 174	51 997 32 037	45 147 27 947	12
2811 23 696	- - - Abdeckungen (Lichtgitter) und Roste aus gewalzten oder stranggepressten Stahlprofilen (auch aus Rohren)	t 1000 EUR	61 597 160 004	63 669 159 521	63 418 144 652	235
2811 23 697	- - - Scheren- und Rollgitter	t 1000 EUR	944 1 515	1 067 1 538	714 1 116	9
2811 23 699	- - - Geländer, Treppen, Markisen- gestelle u.a. Konstruktionen und zu Konstruktionszwecken vorgearbeitete Stäbe, Profile u.dgl., aus Eisen oder Stahl	t 1000 EUR	37 418 107 184	43 099 123 798	34 501 98 580	339
	- Konstruktionen und Konstruktionsteile sowie zu Konstruktionszwecken vorgearbeitete Bleche, Profile u.dgl., aus Aluminium (z.B. vorgefertigte Fassadenelemente; ohne Tore, Türen, Fenster usw.)					
2811 23 701	- - - Skelettkonstruktionen	t 1000 EUR	3 293 23 853	3 637 26 393	3 406 23 138	49
2811 23 703	- - - Bauelemente (ohne Tore, Türen, Fenster)	t 1000 EUR	19 745 202 256	23 858 255 956	19 908 188 668	193
2811 23 706	- - - Rollläden	t 1000 EUR	4 143 33 825	5 161 41 666	3 921 31 101	41
2811 23 707	- - - Scheren- und Rollgitter	t 1000 EUR	1 010 3 260	1 221 4 270	847 3 352	9
2811 23 709	- - - Andere Konstruktionen und Konstruktionsteile sowie zu Konstruktionszwecken vorgearbeitete Bleche, Profile u.dgl., aus Aluminium	t 1000 EUR	23 766 187 602	27 626 227 446	43 397 189 172	268
2811 91 000	Installation von selbstproduzierten Metallkonstruktionen	1000 EUR	179 996	192 358	167 058	319
2811 92 000	Reparatur und Instandhaltung von Metallkonstruktionen	1000 EUR	15 344	15 497	15 855	67
	Tore, Türen, Fenster, deren Rahmen und Verkleidungen, Tor- und Türschweller, aus Eisen, Stahl oder Aluminium					
	- aus Eisen oder Stahl					
	- - Tore, Türen und Tor- und Türschweller, deren Rahmen und Verkleidungen					
2812 10 331	- - - Garagentore	St 1000 EUR	159 637 67 545	229 935 100 931	164 261 69 331	27
2812 10 332	- - - Rolltore	St 1000 EUR	4 436 16 152	6 452 27 560	4 883 21 772	27
2812 10 333	- - - Schiebetore	St 1000 EUR	7 526 11 651	8 957 13 447	7 520 11 072	21
2812 10 334	- - - Andere Stahltore	St 1000 EUR	56 504 22 916	76 318 31 030	73 868 26 961	41

Statistisches Bundesamt, Fachserie 4, Reihe 3.1, 1.Vj. 2003

## 5 Produktion nach Güterarten - Deutschland

Melde-Nr.	Bezeichnung	Einheit	1. VJ 2002	4. VJ 2002	1. VJ 2003	1. VJ 2003 Anzahl Unternehmen
1	2	3	4	5	6	7
2812 10 335	- - - Feuerschutztüren	St 1000 EUR	136 545 46 921	155 704 58 246	160 499 49 713	86
2812 10 337	- - - Stahltürzargen	St 1000 EUR	482 247 20 680	481 410 21 340	479 826 18 706	24
2812 10 339	- - - Andere Türen, Tor- und Türschwellen, deren Rahmen und Verkleidungen	St 1000 EUR	219 709 66 102	237 758 82 620	212 261 62 755	147
2812 10 350	- - Fenster ohne Verglasung, deren Rahmen und Verkleidungen	St 1000 EUR	3 504 2 453	2 214 2 250	2 161 1 806	11
2812 10 370	- - Fenster mit Verglasung, deren Rahmen und Verkleidungen	St 1000 EUR	53 925 9 075	60 224 11 426	45 640 7 382	39
	- aus Aluminium					
	- - Tore, Türen und Tor- und Tür- schwellen, deren Rahmen und Verkleidungen					
2812 10 533	- - - Rolll Tore	St 1000 EUR	7 333 12 307	8 268 15 951	6 133 11 196	51
2812 10 534	- - - Schiebetore	St 1000 EUR	1 050 7 203	2 049 8 872	1 131 3 669	20
2812 10 535	- - - Sektionaltore	St 1000 EUR	4 322 10 732	6 081 12 726	3 243 6 456	27
2812 10 536	- - - Andere Tore	St 1000 EUR	4 819 8 834	6 048 14 759	3 869 12 679	55
2812 10 538	- - - Andere Türen und Tor- und Tür- schwellen, deren Rahmen und Verkleidungen	St 1000 EUR	61 885 83 100	92 103 124 972	61 724 87 037	271
2812 10 550	- - Fenster ohne Verglasung, deren Rahmen und Verkleidungen	St 1000 EUR	262 092 48 864	264 327 63 689	223 911 46 939	89
2812 10 570	- - Fenster mit Verglasung, deren Rahmen und Verkleidungen	St 1000 EUR	211 234 174 843	359 122 315 200	222 577 186 443	347
2812 90 000	Installation von selbstproduzierten Ausbauelementen aus Stahl und Aluminium	1000 EUR	990	5 448	5 697	21
	Tanks, Sammelbehälter, Fässer, Bottiche u.ä. Behälter, aus Eisen, Stahl oder Aluminium, mit einem Fassungsvermögen von mehr als 300 l (ohne solche für verdichtete oder verflüssigte Gase)					
2821 11 100	- für gasförmige Stoffe, aus Eisen oder Stahl (ohne solche für verdichtete oder verflüssigte Gase)	t 1000 EUR	2 123 11 069	2 853 11 536	2 974 10 704	24
	- für flüssige Stoffe, mit Innenaus- kleidung oder Wärmeschutzver- kleidung, aus Eisen oder Stahl					
2821 11 203	- - Heizungsboiler	t 1000 EUR	11 615	2 170 12 617	1 059 7 184	9
2821 11 207	- - Behälter für chemische Stoffe	t 1000 EUR	1 160 4 772	1 441 7 543	658 3 367	12
2821 11 208	- - Andere Behälter für flüssige Stoffe, mit Innenauskleidung oder Wärmeschutzverkleidung, aus Eisen oder Stahl	t 1000 EUR	3 893 6 475	3 889 6 654	3 420 7 314	15
	- Andere Behälter für flüssige Stoffe, aus Eisen oder Stahl					
2821 11 303	- - Druckwasserkessel	t 1000 EUR	1 852 6 829	1 565 8 084	2 525 8 124	17
2821 11 309	- - Andere Behälter für flüssige Stoffe	t 1000 EUR	23 989 68 752	21 949 77 527	24 746 74 189	83
	- für feste Stoffe, aus Eisen oder Stahl					
2821 11 503	- - Müllgroßbehälter	t 1000 EUR	3 243 5 111	4 575 6 889	3 681 5 828	7
2821 11 509	- - Andere Behälter für feste Stoffe	t 1000 EUR	17 512 52 688	17 877 55 030	15 042 43 279	67
2821 11 700	- für Stoffe aller Art, aus Aluminium	t 1000 EUR	736 6 924	2 592 24 812	3 445 9 230	8
	Behälter für verdichtete oder verflüssigte Gase, aus Eisen oder Stahl sowie aus Aluminium					
2821 12 300	- aus Eisen oder Stahl	t 1000 EUR	14 124 39 154	13 217 40 303	11 328 34 195	36
2821 12 500	- aus Aluminium	t 1000 EUR	.	.	.	3
2821 91 000	Installation von Tanks, Sammelbehältern u.ä. Behältern, aus Eisen, Stahl oder Aluminium	1000 EUR	.	731	358	5

## 5 Produktion nach Güterarten - Deutschland

Melde-Nr.	Bezeichnung	Einheit	1. VJ 2002	4. VJ 2002	1. VJ 2003	1. VJ 2003 Anzahl Unternehmen
1	2	3	4	5	6	7
2821 92 000	Reparatur und Instandhaltung von Tanks, Sammelbehältern u.ä. Behältern aus Eisen, Stahl oder Aluminium	1000 EUR	43 453	61 628	37 332	51
2822 11 300	Heizkörper für Zentralheizungen und Teile dafür - aus Gusseisen	t 1000 EUR	.	.	.	2
2822 11 500	- aus anderem Material	t 1000 EUR	50 792 114 967	57 355 121 184	52 015 107 115	27
2822 12 030	Zentralheizungskessel (ohne Dampfkessel) - mit Gasbeheizung	St 1000 EUR	73 064 75 475	91 937 94 509	72 993 67 972	10
2822 12 050	- mit Ölbeheizung	St 1000 EUR	49 977 58 474	57 380 72 656	45 969 54 616	11
2822 12 070	- mit anderer Beheizung	St 1000 EUR	16 256 33 694	21 902 43 544	15 936 31 733	12
2822 13 000	Teile für Zentralheizungskessel	1000 EUR	30 564	40 016	32 596	17
2822 91 000	Installation von Zentralheizungskesseln mit industrieller Kapazität	1000 EUR	-	-	.	1
2822 92 000	Reparatur und Instandhaltung von Zentralheizungskesseln mit industrieller Kapazität	1000 EUR	.	.	1 770	6
2830 11 100	Dampfkessel (Dampferzeuger) für die Heißwasser- und Niederdruckdampferzeugung; Kessel zum Erzeugen von Überhitztem Wasser - Wasserröhrenkessel mit einer Dampfleistung von mehr als 45t/h	St 1000 EUR	- .	- .	- .	1
2830 11 300	- Wasserröhrenkessel mit einer Dampfleistung von 45t/h oder weniger	St 1000 EUR	143 7 396	157 20 601	150 9 030	5
2830 11 500	- Flammröhrenkessel, Rauchröhrenkessel u.ä. Dampfkessel (einschl. kombinierter Kessel (Hybridkessel))	St 1000 EUR	209 17 763	.	.	4
2830 11 700	- Kessel zum Erzeugen von Überhitztem Wasser	St 1000 EUR	12 .	.	.	2
2830 12 300	Hilfsapparate für Zentralheizungskessel, Dampfkessel und Kessel zum Erzeugen von Überhitztem Wasser; Kondensatoren für Dampfkraftmaschinen - Hilfsapparate für Zentralheizungskessel, Dampfkessel und Kessel zum Erzeugen von Überhitztem Wasser	t 1000 EUR	13 333 32 349	4 122 30 572	4 761 36 799	19
2830 12 500	- Kondensatoren für Dampfkraftmaschinen	t 1000 EUR	- .	- .	- .	-
2830 13 300	Teile für Dampfkessel, Kessel zum Erzeugen von Überhitztem Wasser, Hilfsapparate für Kessel und Kondensatoren für Dampfkraftmaschinen - Teile für Dampfkessel und Kessel zum Erzeugen von Überhitztem Wasser	1000 EUR	10 947	8 436	9 757	12
2830 13 500	- Teile für Hilfsapparate für Kessel und Kondensatoren für Dampfkraftmaschinen	1000 EUR	1 123	1 953	1 098	3
2830 21 000	Kernreaktoren (EURATOM)	t 1000 EUR	- .	- .	- .	-
2830 22 000	Teile für Kernreaktoren (EURATOM)	1000 EUR	.	.	.	3
2830 91 000	Installation von Dampfkesseln (ohne Zentralheizungskessel) einschl. Verlegen von Rohrnetzen aus Metall in Industrieanlagen	1000 EUR	415 250	617 197	407 245	192
2830 92 000	Reparatur und Instandhaltung von Dampfkesseln (ohne Zentralheizungskessel) und Rohrnetzen aus Metall in Industrieanlagen	1000 EUR	122 763	86 577	73 056	70
2840 11 330	Freiformschmiedestücke, Kaltfließpressteile, aus Stahl und NE-Metall - Freiformschmiedestücke aus Stahl und NE-Metall - - Wellen aus Stahl	t 1000 EUR	13 088 40 120	11 258 35 475	11 407 31 372	10

## 5 Produktion nach Güterarten - Deutschland

Melde-Nr.	Bezeichnung	Einheit	1. VJ 2002	4. VJ 2002	1. VJ 2003	1. VJ 2003 Anzahl Unternehmen
1	2	3	4	5	6	7
	- - Andere Freiformschmiedestücke aus Stahl					
2840 11 353	- - - Geschmiedete und gewalzte Ringe bis 125 kg Rohgewicht	t	16 896	15 524	19 531	13
		1000 EUR	27 919	34 246	39 610	
2840 11 355	- - - Andere Freiformschmiedestücke bis 125 kg Rohgewicht	t	1 168	1 202	1 585	12
		1000 EUR	3 214	3 037	4 467	
2840 11 357	- - - Geschmiedete und gewalzte Ringe über 125 kg Rohgewicht	t	24 463	23 421	26 846	15
		1000 EUR	33 772	29 627	33 905	
2840 11 359	- - - Andere Freiformschmiedestücke über 125 kg Rohgewicht	t	46 430	37 023	34 121	21
		1000 EUR	107 151	76 252	76 251	
2840 11 370	- - Freiformschmiedestücke aus NE-Metall	t	.	.	.	3
		1000 EUR	.	.	.	
	- Kaltfließpressteile aus Stahl und NE-Metall					
	- - aus Stahl					
2840 11 510	- - - für Straßenfahrzeuge	t	18 908	19 422	19 814	19
		1000 EUR	69 234	61 543	64 907	
2840 11 520	- - - Wellen	t	.	.	.	3
		1000 EUR	555	608	406	
2840 11 530	- - - für Motoren und Antriebs- elemente	t	843	749	925	6
		1000 EUR	5 770	5 392	6 399	
2840 11 540	- - - für sonstige Maschinen- bauerzeugnisse	t	1 800	1 455	1 130	9
		1000 EUR	3 934	3 358	4 140	
2840 11 560	- - - für elektrotechnische Erzeugnisse	t	408	410	435	6
		1000 EUR	2 962	2 855	3 407	
2840 11 570	- - - für sonstige Verwendungs- zwecke	t	8 530	6 740	15 437	22
		1000 EUR	20 980	17 976	17 777	
2840 11 580	- - aus NE-Metall	t	3 509	3 499	3 799	15
		1000 EUR	19 586	19 263	20 860	
	Gesenkschmiedeteile aus Stahl und NE-Metall					
	- aus Stahl					
2840 12 100	- - für Straßenfahrzeuge	t	145 459	150 144	165 799	48
		1000 EUR	258 717	269 000	291 876	
	- - Wellen und Teile aus Stahl für Wälzlager					
2840 12 230	- - - Wellen und Kurbeln	t	7 734	7 408	8 162	3
		1000 EUR	13 193	12 823	14 150	
2840 12 250	- - - für Wälzlager und Gleitlager	t	.	.	.	1
		1000 EUR	.	.	.	
2840 12 300	- - für Motoren und Antriebs- elemente	t	41 687	43 192	56 885	7
		1000 EUR	77 743	78 246	99 336	
2840 12 400	- - für Maschinen, Apparate und Geräte für die Land- und Forstwirtschaft oder den Gartenbau	t	4 861	3 815	4 555	16
		1000 EUR	10 438	8 551	9 516	
2840 12 500	- - für Hebezeuge und Förder- mittel	t	4 947	4 038	4 594	19
		1000 EUR	13 084	11 829	12 455	
2840 12 600	- - für Bau- und Baustoffmaschinen	t	8 375	8 490	8 780	16
		1000 EUR	16 113	16 461	16 554	
2840 12 700	- - für sonstige Maschinenbauerzeugnisse	t	12 372	11 516	11 995	30
		1000 EUR	29 895	27 253	27 937	
2840 12 800	- - für sonstige Verwendungszwecke	t	30 004	29 339	32 125	46
		1000 EUR	66 132	65 669	70 165	
2840 12 900	- aus NE-Metall	t	6 719	7 022	8 399	14
		1000 EUR	71 971	76 457	88 400	
	Blechformteile, aus Stahl und NE-Metall					
	- aus Stahl					
2840 13 100	- - für Straßenfahrzeuge	t	331 145	372 264	382 970	240
		1000 EUR	810 213	877 315	948 672	
2840 13 200	- - für Motoren und Antriebselemente	t	13 658	13 475	14 993	29
		1000 EUR	41 521	45 043	53 637	
2840 13 300	- - für sonstige Maschinenbauerzeugnisse	t	24 208	27 962	28 887	118
		1000 EUR	67 925	73 035	78 466	
2840 13 400	- - für elektrotechnische Erzeugnisse	t	30 628	31 017	48 310	147
		1000 EUR	163 509	166 112	171 885	
2840 13 500	- - für sonstige Verwendungszwecke	t	205 748	221 911	240 229	436
		1000 EUR	545 402	552 271	587 730	
2840 13 700	- aus NE-Metall	t	18 513	15 560	15 876	111
		1000 EUR	135 505	119 661	119 524	

## 5 Produktion nach Güterarten - Deutschland

Melde-Nr.	Bezeichnung	Einheit	1. VJ 2002	4. VJ 2002	1. VJ 2003	1. VJ 2003 Anzahl Unternehmen
1	2	3	4	5	6	7
	Pulvermetallurgische Erzeugnisse aus Stahlpulver oder NE-Metallpulver					
2840 20 100	- - für Straßenfahrzeuge	t	4 550	4 050	4 464	9
		1000 EUR	48 555	48 172	49 910	
2840 20 200	- - Gleitlager und Lagerschalen	t	-	-	-	-
		1000 EUR	-	-	-	
2840 20 300	- - für Motoren und Antriebs- elemente	t	.	.	.	2
		1000 EUR	.	.	.	
2840 20 400	- - für sonstige Maschinen- bauerzeugnisse	t	340	293	506	7
		1000 EUR	3 773	3 664	6 327	
2840 20 500	- - für elektrotechnische Erzeugnisse	t	316	336	420	4
		1000 EUR	3 740	3 830	4 035	
2840 20 700	- - für sonstige Verwendungszwecke	t	2 865	2 670	3 114	13
		1000 EUR	29 008	28 124	31 602	
2840 20 800	- aus NE-Metallpulver	t	519	483	518	9
		1000 EUR	24 686	25 018	25 748	
2851 11 300	Metallische Überzüge - durch Aufschmelzen	1000 EUR	87 004	91 535	76 807	106
2851 11 500	- durch Warmspritzen	1000 EUR	17 919	18 505	20 447	18
2851 11 700	- Zinküberzug durch Elektrolyse und chemische Verfahren	1000 EUR	111 806	113 166	116 063	125
2851 11 900	- Andere metallische Überzüge (z.B. Nickel-, Kupfer-, Chromüberzüge, vergolden, versilbern, platinie- ren) durch Elektrolyse und chemische Verfahren	1000 EUR	146 807	148 940	155 706	163
2851 12 300	Nichtmetallische Überzüge - Kunststoffüberzüge	1000 EUR	25 118	28 470	29 536	48
2851 12 500	- Andere Überzüge (z.B. wirbelsintern, phosphatie- ren, gummiern usw.)	1000 EUR	22 884	25 731	25 286	49
2851 21 000	Wärmebehandlung von Metallen (ohne metallische Überzüge), (z.B. härten, vergüten)	1000 EUR	113 520	114 764	131 631	107
2851 22 300	Andere Veredlung von Metall- oberflächen - Lackierung, Glasur	1000 EUR	133 040	138 608	114 231	139
2851 22 500	- Anodische Oxidation (eloxieren)	1000 EUR	85 135	77 671	81 079	75
2851 22 700	- Hochvakuumverdampfung (CVD/PVD)	1000 EUR	45 608	43 177	48 697	23
2851 22 900	- Andere Veredlung von Metallober- flächen, a.n.g. (z.B. entgräten, sandstrahlen)	1000 EUR	223 697	200 014	206 629	155
2852 10 310	Mechanikleistungen, a.n.g. - Drehteile aus Metall für Armaturen, sonstige Maschinen- bauerzeugnisse, Straßen-, Luft- und Raumfahrzeuge	t	7 962	6 768	8 341	81
		1000 EUR	67 256	55 398	66 501	
2852 10 330	- - für sonstige Maschinenbauerzeugnisse	t	20 991	17 776	17 799	241
		1000 EUR	125 629	119 593	124 552	
2852 10 350	- - für Straßenfahrzeuge	t	29 373	28 598	34 807	158
		1000 EUR	249 214	243 049	278 159	
2852 10 370	- - für Luft- und Raumfahrzeuge	t	.	.	.	23
		1000 EUR	5 425	4 810	6 234	
2852 10 530	- Drehteile aus Metall für elektrotechnische, feinmechanische und optische Erzeugnisse	t	36 730	3 231	3 258	74
		1000 EUR	37 856	37 856	40 102	
2852 10 550	- - für feinmechanische und optische Erzeugnisse	t	1 337	1 306	1 473	70
		1000 EUR	32 885	33 423	37 710	
2852 10 700	- Drehteile aus Metall für sonstige Erzeugnisse	t	24 315	25 061	27 539	334
		1000 EUR	228 280	229 923	253 276	
2852 20 001	Andere Mechanikleistungen, a.n.g. - Schlosser- und Schweißarbeiten an metallischen Werkstücken	1000 EUR	81 410	84 158	83 670	183
2852 20 003	- Schleifarbeiten an metallischen Werkstücken	1000 EUR	55 536	60 097	70 146	105
2852 20 005	- Beschlag- und Kunstschmiedear- beiten an metallischen Werkstücken	1000 EUR	1 778	2 772	.	10



## 5 Produktion nach Güterarten - Deutschland

Melde-Nr.	Bezeichnung	Einheit	1. VJ 2002	4. VJ 2002	1. VJ 2003	1. VJ 2003 Anzahl Unternehmen
1	2	3	4	5	6	7
2852 20 007	- Allgemeine mechanische Reparatur, Instandhaltung, Service und Wartung von Maschinen	1000 EUR	6 430	5 858	5 923	44
2852 20 009	- Sonstige Mechanikleistungen, a.n.g.	1000 EUR	154 697	155 039	159 396	249
	Messer (ohne solche für Maschinen); Griffe und Klingen für Messer; Scheren und Scherenblätter - Tischmesser (ohne Fisch- und Buttermesser) mit feststehender Klinge					
2861 11 130	- - mit Griffen aus nichtrostendem Stahl	1000 St 1000 EUR	609 2 177	606 1 878	504 1 178	4
2861 11 190	- - Andere Tischmesser	1000 St 1000 EUR	.	.	.	2
	- Andere Messer mit feststehender Klinge					
2861 11 203	- - geschmiedet, aus Edelstahl	1000 St 1000 EUR	894 15 141	953 16 542	1 088 19 534	6
2861 11 205	- - gestanzt, aus Edelstahl	1000 St 1000 EUR	2 535 9 452	2 936 11 566	2 940 13 431	9
2861 11 209	- - Andere Messer	1000 St 1000 EUR	.	.	.	6
2861 11 300	- Messer mit nicht feststehender Klinge (einschl. Klappmessern für den Gartenbau)	1000 St 1000 EUR	215 2 144	230 2 332	184 1 955	4
2861 11 500	- Griffe, aus unedlen Metallen und Klingen für Messer (einschl. technischer Klingen)	1000 St 1000 EUR	22 079 8 537	20 828 8 161	24 443 9 463	7
2861 11 703	- Scheren und Scherenblätter - - geschmiedet, aus Stahl	1000 St 1000 EUR	845 6 252	1 008 6 006	1 024 5 992	9
2861 11 705	- - geschmiedet, aus Edelstahl	1000 St 1000 EUR	1 232 5 893	1 140 5 760	1 074 5 983	5
2861 11 709	- - Andere Scheren und Scherenblätter	1000 St 1000 EUR	961 2 087	499 1 762	1 291 1 957	5
	Rasierapparate, Rasiermesser, Rasierklingen u.a. Teile für Rasierapparate und -messer					
2861 12 400	- Rasiermesser und Rasierapparate (ohne elektrische), Teile davon (ohne Rasierklingen)	1000 EUR	999	794	835	4
2861 12 500	- Rasierklingen (einschl. Rasierklingenrohlingen im Band)	1000 St 1000 EUR	636 337 106 078	659 067 110 342	678 994 103 761	4
	Andere Schneidwaren; Instrumente und Zusammenstellungen für die Hand- und Fußpflege					
2861 13 300	- Papier-, Radiermesser, Brief- öffner, Bleistiftspitzer und Klingen dafür	1000 St 1000 EUR	25 967 4 814	16 501 3 320	22 680 3 987	3
2861 13 500	- Instrumente und Zusammenstellungen, für die Hand- oder Fußpflege (einschl. Nagelfeilen)	1000 St 1000 EUR	23 095 4 518	25 671 5 129	22 593 4 113	9
2861 13 700	- Andere Schneidwaren (z.B. Haarschneide- und -scherapparate; Spalt-, Hack-, Wiegemeser für Metzger oder Küchengebrauch)	1000 St 1000 EUR	71 1 253	88 1 491	59 1 227	4
	Löffel, Gabeln, Schöpfkellen, Schaumlöffel, Tortenheber, Fisch- messer, Buttermesser, Zucker- zangen u.ä. Erzeugnisse					
2861 14 400	- aus nichtrostendem Stahl oder anderem unedlen Metall	1000 St 1000 EUR	2 745 8 259	3 188 8 572	4 002 10 137	9
2861 14 700	- aus verschiedenen Basismetallen, versilbert, vergoldet oder platiniiert	1000 St 1000 EUR	128 1 384	147 1 514	109 1 163	3
	Handwerkzeuge für die Land- wirtschaft, den Gartenbau oder die Forstwirtschaft					
2862 10 100	- Spaten und Schaufeln	St 1000 EUR	330 165 2 339	.	.	5
2862 10 200	- Gabeln	St 1000 EUR	250 953 1 525	.	.	2
2862 10 300	- Spitzhacken, Hacken aller Art, Rechen und Schaber	St 1000 EUR	428 112 2 284	423 430 1 743	504 771 1 961	8
2862 10 400	- Äxte, Beile, Häpen u.ä. Werkzeuge zum Hauen oder Spalten	St 1000 EUR	507 096 2 985	393 354 2 361	437 435 2 267	4

## 5 Produktion nach Güterarten - Deutschland

Melde-Nr.	Bezeichnung	Einheit	1. VJ 2002	4. VJ 2002	1. VJ 2003	1. VJ 2003 Anzahl Unternehmen
1	2	3	4	5	6	7
2862 10 500	- Garten-, Rosenschere u.ä. mit einer Hand zu betätigende Scheren (einschl. Geflügelscheren)	St 1000 EUR	1 136 444 9 627	964 024 7 067	1 210 404 8 136	6
2862 10 600	- Heckenschere, Baumschere u.ä. mit zwei Händen zu betätigende Scheren	St 1000 EUR	391 992 6 631	281 495 4 475	358 943 4 724	4
2862 10 700	- Andere Handwerkzeuge (ohne Klappmesser) für Landwirtschaft, Gartenbau oder Forstwirtschaft	St 1000 EUR	604 349 4 058	449 611 2 160	646 854 3 857	6
2862 20 100	Handsägen; Sägeblätter aller Art (einschl. Fräsägeblätter und nicht gezahnte Sägeblätter) - Handsägen	kg 1000 EUR	709 451 4 071	708 027 4 075	640 355 3 667	8
2862 20 203	- Bandsägeblätter	kg	1 571 182	1 619 835	1 801 058	7
2862 20 205	- für die Metallbearbeitung	1000 EUR	29 511	30 813	33 995	
	- für die Bearbeitung anderer Stoffe	kg 1000 EUR	.	.	.	3
	- Kreissägeblätter (einschl. Fräsägeblättern) mit arbeitendem Teil aus Stahl	kg	675 519	516 616	567 023	12
2862 20 301	- für die Metallbearbeitung	1000 EUR	6 176	5 218	5 612	
2862 20 309	- für die Bearbeitung anderer Stoffe	kg 1000 EUR	830 698 6 301	688 110 5 028	766 052 5 698	9
	- Kreissägeblätter (einschl. Fräsägeblättern) mit arbeitendem Teil aus anderen Stoffen, einschl. Teile dafür	kg				
2862 20 501	- Segmentsägeblätter	kg				
	- mit arbeitendem Teil aus gesinterten Hartmetallen	1000 EUR	131 897 1 758	106 973 1 562	124 909 1 652	4
2862 20 502	- mit arbeitendem Teil aus Diamant oder agglomerierten Diamanten	kg 1000 EUR	646 328 6 229	557 552 6 380	591 801 5 902	10
2862 20 508	- Andere Kreissägeblätter	kg	369 406	370 552	392 785	9
	- mit arbeitendem Teil aus gesinterten Hartmetallen	1000 EUR	9 984	10 320	10 567	
2862 20 509	- mit arbeitendem Teil aus Diamant oder agglomerierten Diamanten	kg 1000 EUR	14 484 2 362	14 970 3 173	13 557 2 696	6
	- Sägeketten, Langsägeblätter, andere Sägeblätter	kg				
2862 20 910	- Sägeketten	1000 EUR	-	-	-	-
	- Langsägeblätter für die Metallbearbeitung	kg				
2862 20 933	- mit arbeitendem Teil aus Stahl	1000 EUR	102 055 2 623	75 888 2 180	83 123 2 309	6
2862 20 939	- mit arbeitendem Teil aus anderen Stoffen	kg 1000 EUR	.	.	.	2
	- Andere Sägeblätter mit arbeitendem Teil aus Stahl, für die Metallbearbeitung sowie mit arbeitendem Teil aus anderen Stoffen für die Bearbeitung aller Stoffe	kg				
2862 20 952	- mit arbeitendem Teil aus Stahl und gesinterten Hartmetallen, für die Metallbearbeitung	1000 EUR	129 780 2 566	95 630 1 860	122 831 2 319	6
2862 20 955	- mit arbeitendem Teil aus gesinterten Hartmetallen, für die Bearbeitung anderer Stoffe	kg 1000 EUR	128 446 2 768	128 168 2 764	165 416 2 937	4
2862 20 957	- mit arbeitendem Teil aus Diamant oder agglomerierten Diamanten	kg 1000 EUR	4 478 472	4 925 521	4 022 452	4
2862 20 990	- Andere Sägeblätter mit arbeitendem Teil aus Stahl, für die Bearbeitung anderer Stoffe	kg 1000 EUR	133 850 4 047	181 988 5 780	187 903 5 786	7
	Andere Handwerkzeuge	kg				
2862 30 130	- Feilen, Raspeln, Pinzetten, Kneifzangen, andere Zangen u.ä. Handwerkzeuge	1000 EUR	.	.	.	3
2862 30 150	- Pinzetten	kg 1000 EUR	-	-	-	-
2862 30 170	- Kneifzangen u.ä. Zangen (auch zum Schneiden) u.ä. Werkzeuge (ohne Lochzangen)	kg 1000 EUR	2 419 433 37 905	2 500 231 37 040	2 527 243 37 154	27

## 5 Produktion nach Güterarten - Deutschland

Melde-Nr.	Bezeichnung	Einheit	1. VJ 2002	4. VJ 2002	1. VJ 2003	1. VJ 2003 Anzahl Unternehmen
1	2	3	4	5	6	7
	- Scheren zum Schneiden von Metallen u.ä., Rohr-, Bolzenschneider, Lochseisen, Lochzangen u.ä. Werkzeuge	kg	133 709	103 233	92 839	6
2862 30 230	- - Scheren zum Schneiden von Metallen u.ä. Werkzeuge	1000 EUR	1 607	1 354	1 267	
2862 30 250	- - Rohr-, Bolzenschneider, Lochseisen, Lochzangen u.ä. Werkzeuge	kg	96 682	123 485	66 091	3
		1000 EUR	1 092	1 532	1 282	
	- Von Hand zu betätigende Schrauben- u. Spannschlüssel, Steckschlüsselsätze					
2862 30 330	- - Schrauben- und Spannschlüssel	kg	3 114 885	4 438 479	4 239 186	16
	- - mit nicht verstellbarer Spannweite	1000 EUR	25 368	31 291	31 358	
2862 30 350	- - - mit verstellbarer Spannweite	kg	221 883	82 794	88 308	3
2862 30 370	- - Steckschlüsselsätze, auswechselbar (auch mit Halter, Verbindungs- und Antriebsteilen)	1000 EUR	2 392	871	1 052	
	- Bohrwerkzeuge, Gewindeschneid- und Gewindebohrwerkzeuge; Hämmer und Fäustel; Hobel, Stechbeitel u.ä. Schneidwerkzeuge, für die Holzbearbeitung	kg	2 143 512	1 623 623	1 829 246	15
2862 30 530	- - Bohrwerkzeuge, Gewindeschneid- und Gewindebohrwerkzeuge	1000 EUR	25 529	20 734	23 844	
	- Hämmer und Fäustel	kg	369 578	83 949	73 667	8
2862 30 550	- - Hämmer und Fäustel	1000 EUR	5 734	1 895	1 772	
2862 30 570	- - Hobel, Stech-, Hohlbeitel u.ä. Schneidwerkzeuge, für die Holzbearbeitung	kg	363 897	279 003	337 056	6
		1000 EUR	2 688	2 118	2 514	
	- Schraubenzieher, Haushaltswerkzeuge	kg	50 623	39 996	45 168	3
2862 30 630	- - Schraubenzieher (Schraubendreher)	1000 EUR	.	1 179	1 200	
2862 30 650	- - Haushaltswerkzeuge (z.B. nicht-elektrische Dosenöffner, Schraubenzieher, Entkerner)	kg	2 012 535	1 707 767	2 150 585	20
		1000 EUR	24 837	21 443	24 525	
	- Werkzeuge für Maurer, Former, Gießer u.ä.; Werkzeuge zum Nieten, Befestigen von Bolzen, Dübeln; Glasschneider, Aufreiber, Nietzieher u.ä. Handwerkzeuge, a.n.g.	kg	1 274 992	1 093 706	1 013 430	12
2862 30 730	- - Werkzeuge für Maurer, Former und Gießer, Zementarbeiter, Gipser und Maler	1000 EUR	8 992	9 672	9 168	
2862 30 770	- - Niet-, Bolzenschließ- u.ä. Geräte, Glasschneider, Aufreiber, Nietzieher usw., Heftklammer-, Federdruckgeräte u.ä. Handwerkzeuge	kg	956 418	915 796	834 202	12
		1000 EUR	6 324	6 673	5 799	
	- Lötampen u.dgl.; Schraubstöcke, Schraubzwingen u.dgl.; Ambosse; tragbare Feldschmieden; Schleifapparate zum Hand- od. Fußbetrieb	kg	1 350 260	1 244 943	1 558 550	16
2862 30 830	- - Lötampen u.dgl.	1000 EUR	16 700	15 180	19 161	
2862 30 850	- - Schraubstöcke, Schraubzwingen u.dgl., Feilkloben u.ä. Spannwerkzeuge	kg	2 732 109	2 932 357	2 504 768	7
2862 30 870	- - Ambosse; tragbare Feldschmieden; Schleifapparate zum Hand- oder Fußbetrieb	1000 EUR	9 091	8 557	7 815	
	Auswechselbare Werkzeuge zur Verwendung in mechanischen oder nichtmechanischen Handwerkzeugen oder in Werkzeugmaschinen	kg	81 642	69 995	71 230	4
	- Werkzeuge zum Herstellen von Innen- und Außengewinden	1000 EUR	946	801	1 064	
2862 40 141	- - mit arbeitendem Teil aus gesinterten Hartmetallen	kg	207	177	200	3
2862 40 149	- - - mit arbeitendem Teil aus anderen Stoffen	1000 EUR	125	104	148	
		kg	692 984	613 868	631 874	14
		1000 EUR	41 860	37 665	39 600	

## 5 Produktion nach Güterarten - Deutschland

Melde-Nr.	Bezeichnung	Einheit	1. VJ 2002	4. VJ 2002	1. VJ 2003	1. VJ 2003 Anzahl Unternehmen
1	2	3	4	5	6	7
2862 40 161	- - Werkzeuge zum Herstellen von Außengewinden, für die Metallbearbeitung	kg	78 674	67 876	67 989	6
	- - - Gewindewalzwerkzeuge (z.B. Gewindewalzrollen, -backen, -walzköpfe), für die Metallbearbeitung	1000 EUR	7 042	6 139	6 211	
2862 40 169	- - - Gewindeschneidwerkzeuge für die Metallbearbeitung	kg	52 244	45 238	51 416	7
		1000 EUR	4 668	4 036	4 505	
2862 40 190	- - Andere Werkzeuge zum Herstellen von Innen- und Außengewinden	kg	7 503	.	.	4
		1000 EUR	328	314	302	
2862 40 230	- Bohrwerkzeuge mit arbeitendem Teil aus Diamant oder gesinterten Hartmetallen, Mauerbohrer	kg	12 755	13 613	11 977	7
	- - Bohrwerkzeuge mit arbeitendem Teil aus Diamant oder agglomeriertem Diamant	1000 EUR	4 471	4 731	5 364	
2862 40 250	- - Mauerbohrer mit arbeitendem Teil aus anderen Stoffen	kg	2 511 944	2 651 987	2 701 931	8
		1000 EUR	28 407	25 743	27 621	
2862 40 270	- - Bohrwerkzeuge mit arbeitendem Teil aus gesinterten Hartmetallen, für die Metallbearbeitung	kg	369 686	322 200	342 979	21
		1000 EUR	56 560	51 230	53 384	
2862 40 310	- Bohrwerkzeuge für die Metallbearbeitung (ohne solche mit arbeitendem Teil aus gesinterten Hartmetallen), andere Bohrwerkzeuge	kg	1 833 429	1 387 106	1 287 376	17
	- - Bohrwerkzeuge für die Metallbearbeitung mit arbeitendem Teil aus Schnellarbeitsstahl	1000 EUR	61 647	64 811	80 792	
2862 40 330	- - Bohrwerkzeuge für die Metallbearbeitung mit arbeitendem Teil aus anderen Stoffen	kg	75 006	133 998	58 468	8
		1000 EUR	11 049	11 918	11 067	
2862 40 350	- - Andere Bohrwerkzeuge	kg	308 938	209 064	210 672	13
		1000 EUR	13 485	14 609	17 175	
2862 40 370	- Reibahlen, Ausbohr- und Räumwerkzeuge	kg	.	.	.	3
	- - Reibahlen, Ausbohr- und Räumwerkzeuge mit arbeitendem Teil aus Diamant oder agglomeriertem Diamant	1000 EUR	863	.	.	
2862 40 441	- - Reibahlen und Ausbohrwerkzeuge, für die Metallbearbeitung mit arbeitendem Teil aus gesinterten Hartmetallen	kg	175 408	.	.	15
		1000 EUR	15 367	17 140	16 889	
2862 40 449	- - Reibahlen und Ausbohrwerkzeuge, für die Metallbearbeitung mit arbeitendem Teil aus anderen Stoffen	kg	164 710	135 962	152 678	16
		1000 EUR	9 922	8 519	9 735	
2862 40 450	- - Reibahlen, Ausbohrwerkzeuge und Räumwerkzeuge (ohne solche für die Metallbearbeitung)	kg	.	.	.	1
		1000 EUR	.	.	.	
2862 40 480	- - Räumwerkzeuge für die Metallbearbeitung	kg	220 196	272 323	248 051	11
		1000 EUR	9 222	11 718	9 274	
2862 40 503	- Fräswerkzeuge mit arbeitendem Teil aus gesinterten Hartmetallen, für die Metallbearbeitung	kg	8 151	7 617	9 268	6
	- - Wälzfräswerkzeuge z.B. für Verzahnungen	1000 EUR	2 183	2 160	2 291	
2862 40 505	- - Andere Fräswerkzeuge, z.B. für Verzahnungen	kg	467 829	320 708	330 796	24
		1000 EUR	54 956	39 069	40 596	
2862 40 610	- - Andere Fräswerkzeuge mit arbeitendem Teil aus anderen Stoffen für die Metallbearbeitung	kg	237 519	231 237	249 050	15
	- - Schaftfräser	1000 EUR	14 749	14 718	15 543	
2862 40 650	- - Wälzfräswerkzeuge	kg	75 781	82 187	80 762	11
		1000 EUR	9 424	11 182	11 146	
2862 40 670	- - Andere Fräswerkzeuge	kg	55 001	45 300	50 594	17
	- - für die Bearbeitung anderer Stoffe	1000 EUR	9 527	8 225	9 301	
2862 40 693	- - mit arbeitendem Teil aus gesinterten Hartmetallen	kg	207 137	202 669	211 708	15
		1000 EUR	11 827	11 551	12 070	
2862 40 699	- - mit arbeitendem Teil aus anderen Stoffen	kg	88 437	112 676	118 014	12
		1000 EUR	5 607	7 874	8 147	

## 5 Produktion nach Güterarten - Deutschland

Melde-Nr.	Bezeichnung	Einheit	1. VJ 2002	4. VJ 2002	1. VJ 2003	1. VJ 2003 Anzahl Unternehmen
1	2	3	4	5	6	7
2862 40 710	- Drehwerkzeuge für die Metallbearbeitung - mit arbeitendem Teil aus Cermets	kg 1000 EUR	639 130 46 272	575 315 41 656	541 111 40 537	20
2862 40 741	- mit arbeitendem Teil aus anderen Stoffen - mit arbeitendem Teil aus Diamant oder agglomeriertem Diamant	kg 1000 EUR	345 071 7 775	347 977 7 583	389 313 8 727	10
2862 40 749	- mit arbeitendem Teil aus anderen Stoffen	kg 1000 EUR	71 424 5 489	75 036 5 715	71 965 4 784	13
2862 40 790	- für die Bearbeitung anderer Stoffe	kg 1000 EUR	13 498 1 099	13 792 1 420	13 998 1 251	4
2862 40 810	- Andere auswechselbare Werkzeuge - mit arbeitendem Teil aus Diamant oder agglomeriertem Diamant	kg 1000 EUR	66 088 12 456	40 450 11 150	40 941 13 883	14
2862 40 830	- Schraubendrehereinsätze mit arbeitendem Teil aus anderen Stoffen	kg 1000 EUR	253 415 11 432	239 156 10 549	273 204 12 116	10
2862 40 850	- Verzahnwerkzeuge (ohne Fräswerkzeuge) mit arbeitendem Teil aus anderen Stoffen	kg 1000 EUR	.	.	.	2
2862 40 870	- Andere auswechselbare Werkzeuge mit arbeitendem Teil aus gesinterten Hartmetallen	kg 1000 EUR	413 656 36 627	554 464 36 712	497 599 34 828	29
2862 40 891	- Andere auswechselbare Werkzeuge mit arbeitendem Teil aus anderen Stoffen - für die Metallbearbeitung	kg 1000 EUR	816 364 9 068	832 786 9 303	890 971 9 116	17
2862 40 899	- für die Bearbeitung anderer Stoffe	kg 1000 EUR	134 478 1 865	305 803 4 752	308 832 4 860	8
2862 50 130	- Erd-, Gesteins- oder Tiefbohrwerkzeuge - mit arbeitendem Teil aus Cermets	kg 1000 EUR	579 364 6 122	751 349 7 299	699 141 7 130	6
2862 50 150	- mit arbeitendem Teil aus Diamant oder agglomeriertem Diamant (einschl. Teilen)	kg 1000 EUR	.	.	.	3
2862 50 170	- mit arbeitendem Teil aus anderen Stoffen (einschl. Teilen)	kg 1000 EUR	677 113 .	553 108 .	609 605 .	3
2862 50 230	- Ziehwerkzeuge und Pressmatrizen zum Ziehen, Strang- oder Fließpressen von Metallen - mit arbeitendem Teil aus Diamant oder agglomeriertem Diamant	kg 1000 EUR	2 495 1 291	2 127 970	2 842 1 462	3
2862 50 241	- mit arbeitendem Teil aus gesinterten Hartmetallen	kg 1000 EUR	419 434 11 294	333 881 8 960	402 403 11 771	17
2862 50 249	- mit arbeitendem Teil aus anderen Stoffen	kg 1000 EUR	280 841 9 586	244 124 8 142	262 875 8 330	14
2862 50 331	- Press-, Präge-, Tiefzieh-, Gesenkschmiede-, Stanz- oder Lochwerkzeuge; Teile dafür - für die Metallbearbeitung - für die Blechumformung	kg 1000 EUR	16 884 174 302 717	19 230 811 328 180	16 981 322 267 584	235
2862 50 339	- für andere Metallbearbeitung	kg 1000 EUR	35 781 636 186 236	177 751 .	156 076 .	199
2862 50 390	- für die Bearbeitung anderer Stoffe	kg 1000 EUR	1 715 791 35 400	1 735 096 34 103	1 786 360 36 531	48
2862 50 433	- Messer und Schneidklingen, für die Metall- und Holzbearbeitung - für die Metallbearbeitung - Kreismesser	kg 1000 EUR	216 808 10 869	198 015 9 684	211 426 10 098	6
2862 50 439	- Andere Messer und Schneidklingen	kg 1000 EUR	788 138 7 376	772 377 7 178	597 708 5 905	12
2862 50 450	- für die Holzbearbeitung	kg 1000 EUR	86 882 1 825	97 624 2 867	88 221 2 802	9
2862 50 530	- Messer und Schneidklingen, für Küchen- oder Nahrungsmittel-industriemaschinen - Kreismesser	kg 1000 EUR	279 641 4 465	319 726 5 163	297 899 5 148	7

## 5 Produktion nach Güterarten - Deutschland

Melde-Nr.	Bezeichnung	Einheit	1. VJ 2002	4. VJ 2002	1. VJ 2003	1. VJ 2003 Anzahl Unternehmen
1	2	3	4	5	6	7
2862 50 550	- - Andere Messer und Schneidklingen	kg 1000 EUR	115 733 4 178	120 665 4 341	116 643 4 239	8
2862 50 630	- Messer und Schneidklingen, für Maschinen für die Landwirtschaft, den Gartenbau, die Forstwirtschaft und für andere Maschinen oder mechanische Geräte; - Wendeschneidplatten für Werkzeuge für Maschinen für die Landwirtschaft, den Gartenbau oder die Forstwirtschaft	kg 1000 EUR	2 983 190 10 632	2 101 167 7 301	3 096 365 10 739	7
2862 50 653	- - für andere Maschinen oder mechanische Geräte	kg 1000 EUR	96 165 1 768	88 324 1 635	81 703 1 643	5
2862 50 659	- - - Kreismesser	kg 1000 EUR	679 408 22 679	663 200 27 661	715 678 27 976	19
2862 50 670	- - - Andere Messer und Schneidklingen	kg 1000 EUR	488 512 31 994	536 874 27 609	378 063 28 347	8
2862 50 930	- - Wendeschneidplatten für Werkzeuge, nicht gefasst, nach ISO 1832 u.ä. aus Cermets	kg 1000 EUR	51 622 5 613	49 189 5 340	48 951 5 566	5
2862 50 950	- - Andere Plättchen, Stäbchen, Spitzen u.ä. Formstücke für Werkzeuge, nicht gefasst, aus Cermets	kg 1000 EUR	271 951 22 446	367 634 21 927	412 052 24 027	10
2862 90 000	- - Stäbchen, Spitzen u.ä. Formstücke für Werkzeuge, nicht gefasst, aus Cermets	kg 1000 EUR	18 597	18 068	22 808	67
2863 11 300	Reparatur und Instandhaltung von Werkzeugen (z.B. Nachschärfen, Nachschleifen)	1000 EUR	425 320 2 387	396 800 2 159	377 597 2 259	8
2863 11 500	Vorhängeschlösser, Schlösser für Kraftfahrzeuge und Möbel, aus unedlen Metallen	St 1000 EUR	48 324 224 519	45 321 215 664	49 117 230 111	15
2863 11 703	- Vorhängeschlösser	St 1000 EUR	2 655 667 7 506	2 151 619 6 548	2 281 625 6 796	10
2863 11 709	- Schlösser für Kraftfahrzeuge	St 1000 EUR	2 572 015 4 311	1 923 188 3 353	2 126 241 3 758	8
2863 12 300	- Möbelschlösser	St 1000 EUR	2 270 916 18 937	2 018 880 18 380	2 353 962 20 569	13
2863 12 500	- - Zylindermöbelschlösser	St 1000 EUR	4 861 188 30 585	4 596 487 26 861	4 771 693 28 684	17
2863 12 703	- - Andere Schlösser	St 1000 EUR	419 973 4 175	384 439 3 951	414 487 4 125	4
2863 12 705	- Schlösser für Panzerschränke, andere Schlösser und Sicherheitsriegel	St 1000 EUR	.	280	305	3
2863 12 707	- - Schlösser für Panzerschränke	St 1000 EUR	.	.	.	2
2863 12 709	- - Rohrrehmenschlösser	St 1000 EUR	10 469 982 28 937	18 502 331 24 862	15 214 218 25 670	23
2863 13 300	- - Schlösser für Taschenwaren	St 1000 EUR	1 136 872 12 500	992 181 10 918	1 063 115 11 794	7
2863 13 500	- - Andere Schlösser u. Sicherheitsriegel, a.n.g., z.B. Fahrradschlösser	kg 1000 EUR	202 589 6 597	125 852 6 169	141 046 7 618	16
2863 13 705	Verschlüsse und Verschlussbügel mit Schloss, aus unedlen Metallen; Schlüssel, gesondert gestellt sowie Teile für Schlösser und Sicherheitsriegel, aus unedlen Metallen	kg 1000 EUR	1 676 370 31 886	1 738 938 30 059	1 486 449 30 376	11
2863 13 709	- Verschlüsse und Verschlussbügel mit Schloss	kg 1000 EUR	17 789	16 906	18 684	14

## 5 Produktion nach Güterarten - Deutschland

Melde-Nr.	Bezeichnung	Einheit	1. VJ 2002	4. VJ 2002	1. VJ 2003	1. VJ 2003 Anzahl Unternehmen
1	2	3	4	5	6	7
	Beschläge u.ä. Erzeugnisse für Kraftfahrzeuge, Türen, Fenster, Möbel, Koffer u.ä. Waren, aus unedlen Metallen; automatische Türschließer, aus unedlen Metallen					
2863 14 101	- - Scharniere, Bänder und Fitschen, für Möbel	kg 1000 EUR	7 559 329 36 819	6 511 976 33 820	7 158 629 36 629	12
2863 14 103	- - Scharniere, Bänder, Fitschen und Gehänge, für Bauten	kg 1000 EUR	1 116 266 6 646	977 916 5 694	1 079 115 6 024	11
2863 14 105	- - Scharniere für Kraftfahrzeuge	kg 1000 EUR	4 884 144 27 127	4 415 805 23 928	5 167 507 26 533	3
2863 14 109	- - Andere Scharniere	kg 1000 EUR	371 272 2 190	329 369 1 974	330 236 2 076	7
2863 14 200	- Laufrädchen oder -rollen	kg 1000 EUR	12 749 279 62 257	10 968 426 54 347	11 972 046 60 475	20
2863 14 300	- Andere Beschläge u.ä. Waren für Kraftfahrzeuge	kg 1000 EUR	72 266 602 411 691	73 959 562 440 951	81 345 563 468 793	39
	- Baubeschläge					
	- - für Fenster und Türen, aus Eisen oder Stahl					
2863 14 433	- - - Fensterbeschläge	kg 1000 EUR	15 847 970 101 727	19 941 698 133 431	18 798 589 130 282	27
2863 14 435	- - - Türbeschläge	kg 1000 EUR	4 630 755 50 703	4 279 583 50 398	4 689 034 54 433	27
	- - für Fenster und Türen, aus anderen unedlen Metallen					
2863 14 453	- - - Fensterbeschläge	kg 1000 EUR	10 546 787 27 107	9 785 514 25 600	4 423 683 25 643	16
2863 14 455	- - - Türbeschläge	kg 1000 EUR	5 751 960 55 869	4 164 198 51 838	2 769 639 56 572	20
2863 14 470	- - Andere Baubeschläge	kg 1000 EUR	11 424 999 45 109	10 628 788 47 337	10 753 585 47 103	39
	- Beschläge für Möbel aus unedlen Metallen					
2863 14 503	- - Möbelinnenbeschläge	t 1000 EUR	51 819 125 573	49 770 117 845	53 716 122 943	38
2863 14 505	- - Möbelaußenbeschläge	t 1000 EUR	2 411 24 452	2 737 20 894	2 674 20 008	17
	- Andere Beschläge u.ä. Waren (z.B. für Täschnerwaren, Herde, Öfen, Fahrzeuge, Fenster-, Türvorhänge usw.)					
2863 14 630	- - für Fenster- und Türvorhänge	kg 1000 EUR	2 328 078 15 174	1 923 384 13 238	2 106 488 13 601	13
2863 14 653	- - - für andere Zwecke	kg 1000 EUR	251 454 1 886	196 719 2 082	243 949 2 366	4
2863 14 659	- - - für andere Zwecke	kg 1000 EUR	5 904 016 35 759	5 440 613 32 359	6 653 555 39 248	26
2863 14 700	- Automatische Türschließer	kg 1000 EUR	7 897 292 70 828	8 172 382 70 076	8 210 743 72 839	8
2863 90 000	Installation, Reparatur und Instandhaltung von Schlössern, Schließanlagen und intelligenten Beschlagsystemen	1000 EUR	.	.	.	4
	Behälter aus Eisen oder Stahl, mit einem Fassungsvermögen von 50 bis 300 l, für Stoffe aller Art (ohne solche für verdichtete oder verflüssigte Gase)					
2871 11 001	- Heizungsboiler	St 1000 EUR	94 734 24 691	102 387 26 032	86 462 14 064	8
2871 11 002	- Druckwasserkessel	St 1000 EUR	8 982 2 090	7 123 1 900	8 317 1 964	10
2871 11 003	- Spundbehälter	St 1000 EUR	3 031 365 41 176	3 049 897 42 090	3 268 286 46 159	14
2871 11 004	- Deckelbehälter	St 1000 EUR	1 506 083 22 729	1 437 071 23 347	1 525 287 24 747	12
2871 11 008	- Andere Behälter, z.B. Kraftstoffkanister, Heizölkannen	St 1000 EUR	393 567 19 917	396 046 21 145	334 833 17 986	39
	Behälter aus Eisen oder Stahl, mit einem Fassungsvermögen von weniger als 50 l, für Stoffe aller Art (ohne Dosen und ohne solche für verdichtete oder verflüssigte Gase)					
2871 12 002	- Druckwasserkessel	St 1000 EUR	.	.	.	3
2871 12 008	- Andere Behälter, z.B. Heizungsboiler	St 1000 EUR	.	27 149	35 898	26

## 5 Produktion nach Güterarten - Deutschland

Melde-Nr.	Bezeichnung	Einheit	1. VJ 2002	4. VJ 2002	1. VJ 2003	1. VJ 2003 Anzahl Unternehmen
1	2	3	4	5	6	7
2871 90 000	Installation, Reparatur und Instandhaltung von Behältern aus Eisen oder Stahl mit einem Fassungsvermögen von 300 l oder weniger	1000 EUR	.	.	-	-
	Dosen aus Eisen oder Stahl, die durch Schweißen, Lüten oder Falzen verschlossen werden, mit einem Fassungsvermögen von weniger als 50 l					
	- für Nahrungsmittel und Getränke					
	- - Konservendosen für Nahrungsmittel					
2872 11 331	- - - für Obst-, Gemüse-, Sauerkonserven, Marmeladen	t 1000 St 1000 EUR	4 334 96 078 9 164	6 190 127 885 14 585	6 054 110 265 9 572	6
2872 11 332	- - - für Fleisch-, Wurst- und Fischwaren	t 1000 St 1000 EUR	2 622 123 244 10 070	4 225 166 255 13 555	3 865 155 725 13 171	5
2872 11 333	- - - für Fertiggerichte, Suppen	t 1000 St 1000 EUR	4 538 110 026 9 921	4 672 101 194 9 453	4 194 91 531 9 349	5
2872 11 334	- - - für Milcherzeugnisse	t 1000 St 1000 EUR	.	.	.	2
2872 11 335	- - - für Speiseöle	t 1000 St 1000 EUR	983 3 815 1 911	937 3 691 1 758	901 3 694 1 723	4
2872 11 336	- - - für Back- und Süßwaren	t 1000 St 1000 EUR	.	.	.	2
2872 11 337	- - - für Kaffee, Tee, Kakao	t 1000 St 1000 EUR	.	.	.	4
2872 11 338	- - - für sonstige Nahrungsmittel (ohne Getränke) und Tabakwaren	t 1000 St 1000 EUR	.	.	.	11
2872 11 350	- - Getränkedosen	t 1000 St 1000 EUR	42 343 1 489 305 103 053	39 720 1 403 447 95 665	21 760 738 284 53 869	6
2872 11 530	- - Andere Dosen aus Eisen oder Stahl	t 1000 St 1000 EUR	5 347 151 230 26 072	4 861 152 651 26 115	5 281 161 133 27 535	3
2872 11 551	- - - für Aerosoldosen	t 1000 St 1000 EUR	424 815 1 053	378 1 014 1 001	365 697 982	6
2872 11 552	- - - für Industriechemikalien	t 1000 St 1000 EUR	536 3 380 1 700	559 3 600 1 659	528 3 213 1 597	5
2872 11 553	- - - für Farben, Lacke und verwandte Erzeugnisse	t 1000 St 1000 EUR	16 244 82 676 45 812	13 617 65 232 36 596	15 670 79 778 43 460	12
2872 11 554	- - - für Klebstoffe und Bindemittel	t 1000 St 1000 EUR	846 1 968 2 373	792 1 715 2 074	918 2 099 2 425	5
2872 11 555	- - - für kosmetische und pharmazeutische Erzeugnisse	t 1000 St 1000 EUR	291 10 916 1 061	297 10 157 1 218	250 10 032 1 070	4
2872 11 556	- - - für Wasch-, Reinigungs-, Putz- und Pflegemittel	t 1000 St 1000 EUR	767 5 646 1 882	.	.	3
2872 11 559	- - - für sonstige Erzeugnisse, a.n.g.	t 1000 St 1000 EUR	1 426 6 093 4 790	1 350 12 205 4 018	1 484 13 852 4 490	7
2872 12 100	Sammelbehälter, Fässer, Dosen, Tuben, Verpackungsröhrchen u.ä. Behälter, aus Aluminium, mit einem Fassungsvermögen von 300 l oder weniger	kg 1000 St 1000 EUR	2 010 618 283 692 36 525	1 662 026 257 488 27 711	1 858 763 289 862 28 227	7
2872 12 300	- Tuben	kg 1000 St 1000 EUR	480 243 44 997 6 874	517 272 49 971 7 440	587 653 59 029 7 773	3
2872 12 500	- Verpackungsröhrchen	kg 1000 St 1000 EUR	191 001 86 11 039	975 778 122 13 234	1 109 259 122 11 781	6
	- Andere Behälter usw. mit einem Fassungsvermögen von 50 l bis 300 l	kg 1000 St 1000 EUR				



## 5 Produktion nach Güterarten - Deutschland

Melde-Nr.	Bezeichnung	Einheit	1. VJ 2002	4. VJ 2002	1. VJ 2003	1. VJ 2003 Anzahl Unternehmen
1	2	3	4	5	6	7
2872 12 600	- Aerosoldosen aus Aluminium mit einem Fassungsvermögen von 300 l oder weniger	kg 1000 St 1000 EUR	1 944 291 74 106 14 212	1 860 381 72 845 13 687	2 054 832 80 529 14 590	5
	- Andere Behälter usw. mit einem Fassungsvermögen von weniger als 50 l					
2872 12 830	- - Konservendosen für Nahrungsmittel	kg 1000 St 1000 EUR	.	.	.	2
2872 12 850	- - Getränkedosen	kg 1000 St 1000 EUR	.	.	.	1
2872 12 890	- - Andere Behälter aus Aluminium	kg 1000 St 1000 EUR	1 089 934 225 393 10 011	1 141 861 196 226 11 096	1 436 263 201 309 12 232	8
	Stopfen (einschl. Kronenverschlüssen), Verschluss- oder Flaschen-kapseln, anderes Verpackungszubehör, aus unedlen Metallen					
2872 13 300	- Kronenverschlüsse	kg 1000 St 1000 EUR	9 473 895 4 220 530 12 596	9 059 140 4 024 814 12 244	10 003 833 4 439 417 13 181	5
	- Verschluss- oder Flaschenkap-seln, aus Blei; Verschluss- oder Flaschen-kapseln, aus Aluminium, mit einem Durchmesser von mehr als 21 mm	kg 1000 EUR	.	.	.	3
2872 13 503	- - Flaschen-kapseln aus Aluminium	kg 1000 EUR	.	.	.	8
2872 13 505	- - Schraubverschlüsse aus Aluminium	kg 1000 EUR	5 483 399 32 997	4 333 975 25 581	4 936 521 28 582	6
2872 13 509	- - Andere Verschluss- und Flaschen-kapseln, aus Blei oder Aluminium	kg 1000 EUR	2 613 998 15 853	25 145	22 877	4
	- Anderes Verpackungszubehör, aus unedlen Metallen					
2872 13 705	- - - Feinstblechverschlüsse aus Stahl	kg 1000 EUR	11 974 051 42 000	10 972 380 38 049	11 226 449 37 751	13
	- - - für Nahrungsmittel, Getränke und Tabakwaren					
2872 13 707	- - - für andere Verpackungen	kg 1000 EUR	.	.	.	4
2872 13 709	- - Anderes Verpackungszubehör (z.B. Spundbleche, Plomben)	kg 1000 EUR	6 116 194 33 233	8 015 442 42 298	7 791 024 41 356	16
	Litzen, Kabel, Seile, Seilschlingen u.ä. Waren, aus Eisen oder Stahl (ohne isolierte Erzeugnisse für die Elektrotechnik)					
2873 11 301	- Litzen, Kabel und Seile	t 1000 EUR	11 493 20 355	11 563 20 111	11 814 21 083	12
	- - mit einer größten Querschnittsabmessung von 3 mm oder weniger					
2873 11 303	- - - Litzen	t 1000 EUR	10 264 13 180	8 331 9 969	9 241 11 489	22
2873 11 305	- - - Kabel und Seile	t 1000 EUR	15 864 51 987	15 073 47 026	16 798 50 112	6
2873 11 500	- Seilschlingen u.ä. Waren	t 1000 EUR	457 1 894	371 1 661	389 1 856	5
	Stacheldraht aus Eisen oder Stahl; Litzen, Kabel, Seile u.ä. Waren, aus Kupfer und Aluminium (ohne isolierte Erzeugnisse für die Elektrotechnik)					
2873 12 300	- Stacheldraht aus Eisen oder Stahl, für Einzäunungen (auch verwundene Drähte oder Bänder)	t 1000 EUR	.	.	.	2
2873 12 500	- Litzen, Kabel, Seile u.ä. Waren, aus Kupfer	t 1000 EUR	18 648 35 171	18 427 33 126	16 616 29 414	16
2873 12 700	- Litzen, Kabel, Seile u.ä. Waren, aus Aluminium	t 1000 EUR	2 421 6 309	6 524	4 376	4
	Gewebe, Gitter, Geflechte, aus Eisen-, Stahl- oder Kupferdraht; Streckbleche und -bänder, aus Eisen, Stahl oder Kupfer					
2873 13 130	- Gewebe aus Eisen- oder Stahldraht	kg 1000 EUR	207 115 9 167	244 649 8 901	284 266 10 221	5
	- - Endlose Gewebe für Maschinen					
2873 13 150	- - Andere Gewebe	kg 1000 EUR	2 715 954 30 501	2 714 115 31 264	3 177 169 40 420	18

## 5 Produktion nach Güterarten - Deutschland

Melde-Nr.	Bezeichnung	Einheit	1. VJ 2002	4. VJ 2002	1. VJ 2003	1. VJ 2003 Anzahl Unternehmen
1	2	3	4	5	6	7
2873 13 200	- Gitter und Geflechte, verschweißt, mit einer Maschengröße von 100 cm² oder mehr, aus Eisen- oder Stahldraht, mit einer größten Querschnittsabmessung von 3 mm oder mehr	t 1000 EUR	281 338 80 008	237 069 78 644	265 602 90 364	22
2873 13 303	- - Andere Gitter und Geflechte, verschweißt, aus Eisen- oder Stahldraht	t 1000 EUR	28 141 10 994	33 014 12 864	28 158 11 771	8
2873 13 309	- - Unterstützungskörbe und Deckenträger, geschweißt, für die Betonbewehrung	t 1000 EUR	30 475 31 726	43 039 37 612	50 492 36 239	31
2873 13 430	- - Andere Gitter und Geflechte, verschweißt	kg 1000 EUR	5 618 664 16 524	5 135 578 15 138	5 036 140 16 033	18
2873 13 450	- - mit Kunststoff überzogen	kg 1000 EUR	6 408 624 14 084	4 168 004 10 551	5 407 306 11 675	14
2873 13 500	- Streckbleche und -bänder, aus Eisen oder Stahl	kg 1000 EUR	1 807 178 4 112	2 521 744 3 765	3 799 576 4 885	5
2873 13 600	- Gewebe (einschl. endloser Gewebe), Gitter und Geflechte, aus Kupferdraht; Streckbleche und -bänder, aus Kupfer	kg 1000 EUR	223 148 2 173	189 717 1 825	285 066 2 978	10
2873 14 100	- Reißnägeln, Nägel, Stifte, Krampen, Klammern (ohne Heftklammern, zusammenhängend in Streifen) u.ä. Waren, aus Eisen, Stahl, Kupfer und Aluminium	kg 1000 EUR	2 837	2 192	2 804	3
2873 14 200	- Nägel aus Eisen- oder Stahldraht, zusammenhängend in Streifen oder Rollen	kg 1000 EUR	4 578 176 5 832	4 369 683 5 675	4 070 620 5 706	7
2873 14 300	- Nägel aus Stahldraht mit einem Kohlenstoffgehalt von 0,5 GHT oder mehr, gehärtet	kg 1000 EUR	.	.	.	2
2873 14 400	- - Andere Nägel, Stifte u.ä. Waren aus Eisen- oder Stahldraht	kg 1000 EUR	298 034 1 276	259 323 1 056	217 617 979	6
2873 14 500	- - nicht verzinkt	kg 1000 EUR	2 165 565 3 159	1 978 835 3 005	2 000 761 3 048	4
2873 14 600	- Andere Nägel, Krampen, gewellte oder abgeschrägte Klammern u.ä. Waren, aus Eisen oder Stahl	kg 1000 EUR	2 403 120 11 605	2 135 377 11 246	2 630 693 12 604	11
2873 14 700	- Stifte, Nägel, Reißnägeln, Krampen, Klammern u.ä. Waren, aus Kupfer	kg 1000 EUR	120 091 549	59 423 221	61 254 186	3
2873 14 800	- Stifte, Nägel, Krampen, Klammern, Schrauben, Bolzen, Muttern, Schraubhaken, Nieten, Splinte, Keile, Unterlegscheiben u.ä. Waren, aus Aluminium	1000 EUR	18 891	18 027	19 200	32
2873 15 100	- Drähte, Stäbe, Rohre, Platten, Elektroden u.ä. Waren, mit Dekapier- od. Flussmittel umhüllt od. gefüllt; Drähte und Stäbe, aus agglomeriertem Pulver von unedlen Metallen, zum Metallisieren im Aufspritzverfahren	kg 1000 EUR	712 098 9 730	687 980 8 789	779 367 9 602	7
2873 15 300	- Umhüllte Elektroden aus unedlen Metallen, für das Lichtbogenschweißen	kg 1000 EUR	3 958 235 8 338	4 027 131 8 728	4 002 872 8 400	4
2873 15 500	- Gefüllte Drähte aus unedlen Metallen, für das Lichtbogenschweißen	kg 1000 EUR	3 951 020 12 153	3 327 148 11 867	3 552 940 10 820	6
2873 15 700	- Umhüllte Stäbe und gefüllte Drähte aus unedlen Metallen, für das Löten oder das Autogenschweißen	kg 1000 EUR	3 929	3 374	3 857	12
2873 15 800	- Andere Drähte u.ä. Waren (einschl. Teilen)	kg 1000 EUR	.	.	.	1
2873 16 000	- Näh-, Strick-, Schnür-, Häkelnadeln, Stichel u.ä. Waren; Sicherheits-, Stecknadeln u.ä. Nadeln, a.n.g., aus Eisen oder Stahl, zum Handgebrauch	kg 1000 EUR	.	.	.	1

5 Produktion nach Güterarten - Deutschland

Melde-Nr.	Bezeichnung	Einheit	1. VJ 2002	4. VJ 2002	1. VJ 2003	1. VJ 2003 Anzahl Unternehmen
1	2	3	4	5	6	7
	Schrauben, Bolzen, Muttern, Schwellenschrauben, Schraubhaken u.ä. Waren, mit Gewinde, aus Eisen oder Stahl					
	- Gedrehte Schrauben, auch mit Muttern oder Unterlegscheiben, mit einer Stiftdicke von 6 mm oder weniger; Schrauben und Bolzen zum Befestigen von Oberbaumaterial von Bahnen sowie solche ohne Kopf					
2874 11 130	- - Gedrehte Schrauben mit einer Stiftdicke von 6 mm oder weniger	t	4 770	4 827	5 133	58
		1000 EUR	40 024	38 386	40 747	
2874 11 150	- - Schrauben und Bolzen zum Befestigen von Oberbaumaterial von Bahnen	t	2 143	.	3 215	7
		1000 EUR	3 182	3 402	3 780	
2874 11 170	- - Schrauben und Bolzen ohne Kopf	t	6 877	6 889	6 463	32
		1000 EUR	31 212	27 083	30 280	
	- Schrauben und Bolzen, mit Kopf, auch mit Muttern oder Unterlegscheiben, mit Schlitz, Kreuzschlitz oder Innensechskant					
2874 11 230	- - mit Schlitz oder Kreuzschlitz, aus nichtrostendem Stahl	t	658	665	815	19
		1000 EUR	6 071	5 365	7 165	
2874 11 250	- - mit Schlitz oder Kreuzschlitz, aus Eisen oder anderem Stahl	t	6 436	6 479	8 059	26
		1000 EUR	35 054	35 161	40 075	
2874 11 270	- - mit Innensechskant, aus nichtrostendem Stahl	t	918	931	1 013	10
		1000 EUR	5 010	4 105	4 949	
2874 11 290	- - mit Innensechskant, aus Eisen oder anderem Stahl	t	3 769	4 020	4 490	13
		1000 EUR	20 772	20 851	23 135	
	- Andere Schrauben und Bolzen, mit Kopf, auch mit Muttern oder Unterlegscheiben					
2874 11 310	- - mit Außensechskant, aus nichtrostendem Stahl	t	3 264	.	13 795	16
		1000 EUR	12 443	13 664	13 795	
2874 11 330	- - mit Außensechskant, aus Eisen oder anderem Stahl, mit einer Zugfestigkeit von weniger als 800 MPa	t	4 294	3 285	4 248	17
		1000 EUR	7 940	6 382	7 958	
2874 11 350	- - mit Außensechskant, aus Eisen oder anderem Stahl, mit einer Zugfestigkeit von 800 MPa oder mehr	t	22 763	23 765	27 011	22
		1000 EUR	54 786	54 155	62 290	
2874 11 390	- - Andere Schrauben und Bolzen, mit Kopf, aus Eisen oder Stahl	t	37 261	34 433	37 777	54
		1000 EUR	131 834	121 480	133 095	
	- Schwellenschrauben, andere Holzschrauben, Schraubhaken, Ring- und Ösensschrauben					
2874 11 530	- - Schwellenschrauben	t	.	.	.	1
		1000 EUR	.	.	.	
2874 11 550	- - Andere Holzschrauben	t	4 092	3 824	3 998	10
		1000 EUR	11 614	11 420	11 850	
2874 11 570	- - Schraubhaken, Ring- und Ösensschrauben	t	806	751	856	7
		1000 EUR	2 155	1 916	2 352	
	- Gewindeformende Schrauben					
2874 11 730	- - aus nichtrostendem Stahl	t	98	94	95	8
		1000 EUR	848	846	833	
2874 11 750	- - Andere gewindeformende Schrauben	t	10 239	9 919	11 248	12
		1000 EUR	44 647	42 343	48 445	
	- Muttern					
2874 11 830	- - Gedrehte Muttern mit einer Lochweite von 6 mm oder weniger	t	4 163	3 655	3 526	27
		1000 EUR	25 956	22 617	22 714	
2874 11 850	- - Andere Muttern aus nichtrostendem Stahl	t	217	97	141	4
		1000 EUR	1 817	834	1 036	
2874 11 870	- - Andere Muttern (ohne solche aus nichtrostendem Stahl)	t	18 089	17 246	20 384	24
		1000 EUR	87 689	64 114	75 044	
2874 11 900	- Andere Waren, aus Eisen oder Stahl, mit Gewinde	t	10 609	10 167	11 376	36
		1000 EUR	45 703	43 038	47 286	
	Federringe und -scheiben u.ä. Sicherungsringe und -scheiben; Niete, Splinte, Keile u.ä. Waren, ohne Gewinde, aus Eisen oder Stahl					
2874 12 100	- Federringe, -scheiben u.ä. Sicherungsringe und -scheiben	kg	1 747 459	1 747 269	2 011 890	11
		1000 EUR	14 079	15 363	16 079	
2874 12 300	- Andere Unterlegscheiben	kg	6 084 240	5 510 991	6 506 872	10
		1000 EUR	12 265	11 314	13 270	
2874 12 500	- Niete	kg	4 642 553	4 967 249	5 500 318	9
		1000 EUR	13 240	12 942	14 810	

## 5 Produktion nach Güterarten - Deutschland

Melde-Nr.	Bezeichnung	Einheit	1. VJ 2002	4. VJ 2002	1. VJ 2003	1. VJ 2003 Anzahl Unternehmen
1	2	3	4	5	6	7
2874 12 700	- Splinte, Keile u.ä. Waren, ohne Gewinde	kg 1000 EUR	3 479 483 11 609	3 355 116 10 179	1 884 407 11 780	16
	Unterlegscheiben, Holzschrauben u.ä. Waren der Schraubenindustrie, mit und ohne Gewinde, aus Kupfer und aus Kupferlegierungen (ohne Stifte, Nägel u.ä. Waren)					
2874 13 100	- Unterlegscheiben (einschl. Federringen und -scheiben)	kg 1000 EUR	.	.	.	5
2874 13 200	- Andere Waren der Schraubenindustrie, ohne Gewinde (z.B. Niete, Splinte, Keile)	kg 1000 EUR	1 155 .	1 078 .	1 079 .	2
	- Andere Schrauben, Bolzen und Muttern, mit Gewinde					
2874 13 401	- - Holzschrauben mit Gewinde	kg 1000 EUR	.	.	.	1
2874 13 409	- - Andere Schrauben; Bolzen und Muttern, mit Gewinde	kg 1000 EUR	105 623 1 267	121 885 1 187	126 957 1 262	7
2874 13 700	- Andere Waren der Schraubenindustrie, mit Gewinde	kg 1000 EUR	1 078 178 12 437	925 513 10 164	1 128 090 12 578	28
	Federn und Federblätter, aus Eisen oder Stahl; Federn aus Kupfer und aus Kupferlegierungen					
	- Blattfedern und Federblätter dafür, aus Eisen oder Stahl					
2874 14 130	- - Parabelfedern und Federblätter dafür, warmgeformt	t 1000 EUR	5 605 13 392	6 001 14 406	7 056 16 917	5
2874 14 150	- - Andere Blattfedern und Federblätter dafür, warmgeformt	t 1000 EUR	3 404 6 501	7 677 .	.	6
2874 14 170	- - Kaltgeformte Blattfedern und Federblätter dafür	t 1000 EUR	995 14 298	936 14 426	992 15 412	21
	- Schraubenfedern, aus Eisen oder Stahl					
2874 14 310	- - warmgeformt	t 1000 EUR	11 245 31 381	10 701 29 173	10 369 29 202	8
2874 14 330	- - Kaltgeformte Schraubendruckfedern	t 1000 EUR	18 237 91 204	16 995 81 666	19 744 92 292	63
2874 14 350	- - Kaltgeformte Schraubenzugfedern	t 1000 EUR	3 488 16 688	3 189 14 581	2 983 16 070	38
2874 14 370	- - Andere kaltgeformte Schraubenfedern	t 1000 EUR	3 942 18 800	3 766 16 170	3 649 18 404	30
	- Spiralfachfedern, Tellerfedern, aus Eisen oder Stahl					
2874 14 530	- - Spiralfachfedern	t 1000 EUR	10 075 46 760	9 837 41 595	10 446 47 148	22
2874 14 550	- - Tellerfedern	t 1000 EUR	4 035 23 341	3 844 19 308	4 110 23 470	10
2874 14 630	- - Andere Federn aus Eisen oder Stahl					
	- - Drahtformfedern	t 1000 EUR	5 628 24 849	5 296 24 162	5 581 26 430	37
2874 14 690	- - Andere Federn	t 1000 EUR	9 751 38 531	8 565 35 742	9 104 39 734	43
2874 14 800	- Federn aus Kupfer und Kupferlegierungen	t 1000 EUR	529 10 467	490 9 492	495 9 702	23
	Ketten (ohne Gelenkketten) und Teile dafür, aus Eisen oder Stahl sowie aus Kupfer					
2874 20 100	- Stegketten aus Eisen oder Stahl	kg 1000 EUR	.	.	.	1
	- Andere Ketten, mit geschweißten Gliedern, aus Eisen oder Stahl					
2874 20 230	- - mit einer Querschnittsabmessung von 16 mm oder weniger	kg 1000 EUR	3 831 976 14 403	3 276 952 12 201	3 934 672 15 994	13
2874 20 250	- - mit einer Querschnittsabmessung von mehr als 16 mm	kg 1000 EUR	3 739 560 12 528	3 134 267 12 392	3 385 320 11 744	9
2874 20 300	- Gleitschutzketten aus Eisen oder Stahl	kg 1000 EUR	868 532 7 224	1 342 477 11 577	529 888 5 241	4
2874 20 500	- Andere Ketten aus Eisen oder Stahl	kg 1000 EUR	1 464 139 4 972	1 271 328 4 444	1 219 247 4 112	9
2874 20 700	- Ketten und Teile dafür aus Kupfer	1000 EUR	.	.	.	1
2874 20 800	- Teile für Ketten aus Eisen oder Stahl	1000 EUR	.	.	.	6
	Sanitär-, Hygiene- oder Toilettenartikel und Teile dafür aus Eisen, Stahl, Kupfer oder Aluminium					
2875 11 100	- Abwasch- und Waschbecken, aus nichtrostendem Stahl	St 1000 EUR	865 842 44 676	955 140 47 120	828 142 48 981	8

## 5 Produktion nach Güterarten - Deutschland

Melde-Nr.	Bezeichnung	Einheit	1. VJ 2002	4. VJ 2002	1. VJ 2003	1. VJ 2003 Anzahl Unternehmen
1	2	3	4	5	6	7
2875 11 270	- Badewannen aus Eisen oder Stahl	St 1000 EUR	588 616 54 425	507 255 45 961	604 833 53 475	3
2875 11 310	- Andere Sanitär-, Hygiene- oder Toilettenartikel und deren Teile, aus Eisen oder Stahl (ohne Waschbecken und Badewannen), Kupfer sowie aus Aluminium - - aus Eisen oder Stahl	kg 1000 EUR	2 585 345 25 646	2 431 180 24 264	2 456 622 22 653	19
2875 11 350	- - aus Kupfer	kg 1000 EUR	839 432 6 365	595 037 4 904	638 832 5 340	6
2875 11 370	- - aus Aluminium	kg 1000 EUR	4 300 657 60 617	3 984 796 52 632	4 138 201 45 571	9
2875 12 170	Haushalts- oder Hauswirtschaftsartikel und Teile dafür, aus Eisen oder Stahl, Kupfer sowie aus Aluminium - Andere Haushalts- und Hauswirtschaftsartikel aus Gusseisen	kg 1000 EUR	.	.	.	1
2875 12 230	- aus nichtrostendem Stahl - - Artikel für den Tischgebrauch	kg 1000 EUR	257 547 4 867	273 659 6 107	331 387 5 482	4
2875 12 291	- - Andere Haushalts- und Hauswirtschaftsartikel, aus nichtrostendem Stahl - - - Koch-, Brat- und Backgeschirre	kg 1000 EUR	1 542 312 18 586	1 694 812 21 137	1 641 304 20 605	6
2875 12 293	- - - Schnellkochgeschirre	kg 1000 EUR	669 670 8 130	459 363 5 764	844 683 10 211	3
2875 12 299	- - - Andere Haushalts- und Hauswirtschaftsartikel, a.n.g.	kg 1000 EUR	954 118 11 561	878 472 12 480	980 788 11 191	13
2875 12 371	- Andere Haushalts- und Hauswirtschaftsartikel aus Eisen (ohne Gusseisen) oder Stahl, emailliert - - - Koch-, Brat- u. Backgeschirre, einschl. Schnellkochgeschirre	kg 1000 EUR	849 571 6 962	1 022 210 9 328	957 921 7 711	3
2875 12 379	- - - Andere Haushalts- u. Hauswirtschaftsartikel, a.n.g.	kg 1000 EUR	.	.	.	1
2875 12 430	- Andere Haushalts- und Hauswirtschaftsartikel und Teile dafür, aus Eisen oder Stahl - - für den Tischgebrauch	kg 1000 EUR	-	-	-	-
2875 12 497	- - - Briefkästen und Kastenanlagen	kg 1000 EUR	1 980 881 20 741	2 511 744 29 590	1 863 138 19 702	13
2875 12 498	- - - Koch-, Brat-, Backgeschirr u.ä. Haushalts-, Hauswirtschaftsartikel u. deren Teile, mit Farbe versehen oder lackiert	kg 1000 EUR	7 428 389 31 174	7 666 418 35 553	6 296 638 28 546	21
2875 12 530	- Haushalts-, Hauswirtschaftsartikel und deren Teile; Schwämme, Putzlappen u.ä. Waren zum Scheuern, Polieren u.dgl.; aus Kupfer und Aluminium	kg 1000 EUR	.	.	.	2
2875 12 550	- - aus Kupfer und Kupferlegierungen	kg 1000 EUR	.	.	.	3
2875 12 571	- - aus Aluminium und Aluminiumlegierungen, gegossen	kg 1000 EUR	2 938	2 920	2 346	
2875 12 579	- - - Andere Artikel aus Aluminium und Aluminiumlegierungen	kg 1000 EUR	475 106 12 338	13 713	12 771	3
2875 12 700	- - - Koch-, Brat- und Backgeschirre aus Aluminium und Aluminiumlegierungen	kg 1000 EUR	1 297 956 9 489	1 240 371 9 186	1 390 746 9 720	7
2875 12 800	- Mechanische Handgeräte mit einem Gewicht von 10 kg oder weniger, zum Vorbereiten, Zubereiten oder Anrichten von Speisen oder Getränken	kg 1000 EUR	237 244 1 501	257 935 1 499	237 618 1 251	8
2875 21 300	- Eisen-, Stahlwolle, Schwämme, Putzlappen, Handschuhe u.ä. Waren, zum Scheuern, Polieren u.dgl., aus Eisen oder Stahl Panzerschränke, Türen und Fächer für Stahlkammern, Sicherheitskassetten u.ä. Waren, aus unedlen Metallen - Panzerschränke	kg 1000 EUR St 1000 EUR	250 313 1 473 20 786 12 055	239 108 1 407 20 962 12 664	.	2
					16 882 10 456	10

## 5 Produktion nach Güterarten - Deutschland

Melde-Nr.	Bezeichnung	Einheit	1. VJ 2002	4. VJ 2002	1. VJ 2003	1. VJ 2003 Anzahl Unternehmen
1	2	3	4	5	6	7
2875 21 500	- Türen und Fächer für Stahlkammern	kg 1000 EUR	.	.	.	2
2875 21 700	- Sicherheitskassetten u.ä. Waren	1000 EUR	7 658	5 745	4 853	15
2875 22 000	Sortier-, Ablage-, Karteikästen, Manuskriptständer, Federschalen, Stempelhalter u.ä. Ausstattungsgegenstände für Büros, aus unedlen Metallen	1000 EUR	2 814	2 617	2 344	6
2875 23 300	Mechaniken für Schnellhefter oder Aktenordner, Heftklammern u. ä. Büromaterial, aus unedlen Metallen - Mechaniken für Schnellhefter oder Aktenordner	1000 EUR	6 256	.	.	3
2875 23 500	- Heftklammern, zusammenhängend in Streifen	1000 EUR	10 369	11 984	12 328	10
2875 23 700	- Anderes Büromaterial (einschl. Teilen)	1000 EUR	2 840	2 595	4 696	6
2875 24 000	Statuetten u.ä. Ziergegenstände, Rahmen für Fotografien, Bilder usw., Spiegel, aus unedlen Metallen	1000 EUR	27 022	29 558	27 381	17
	Klammern, Haken, Ösen, Nieten, Schnellen, Verschlüsse u.ä. Befestigungsartikel, Perlen und zugeschnittene Flitter, aus unedlen Metallen - Klammern, Haken und Ösen für Kleidung, Schuhe, Planen, Täschnerwaren oder zum Fertigen oder Ausrüsten anderer Waren, aus Metall					
2875 25 303	- - verbunden mit Gewebebändern	1000 EUR	3 687	5 833	3 766	3
2875 25 309	- - Andere Klammern, Haken und Ösen	1000 EUR	15 536	14 035	17 441	7
	- Hohl- oder Zweispitzniete					
2875 25 503	- - Blindniete	1000 EUR	11 810	11 598	13 189	7
2875 25 509	- - Andere Nieten	1000 EUR	4 629	3 708	4 221	4
	- Schnellen, Verschlüsse und Verschlussbügel u.ä. Befestigungsartikel; Perlen und zugeschnittene Flitter					
2875 25 703	- - Verschlüsse (ohne solche für Handtaschen)	1000 EUR	2 657	2 377	2 590	7
2875 25 705	- - Verschlüsse und Verschlussbügel für Handtaschen	1000 EUR	.	.	.	1
2875 25 709	- - Andere Befestigungsartikel (z.B. Schnellen, Schließen); Perlen und zugeschnittene Flitter	1000 EUR	4 021	4 462	4 453	6
2875 26 000	Schiffsschrauben und Schraubenflügel dafür	St 1000 EUR	207 8 419	286 9 445	208 8 414	3
	Anderes Waren aus unedlen Metallen, a.n.g. - Schiffsanker, Draggen, Teile dafür, aus Eisen oder Stahl; Waren aus Eisen oder Stahl, gegossen, a.n.g.					
2875 27 110	- - Schiffsanker, Draggen, Teile dafür, aus Eisen oder Stahl	kg 1000 EUR	3 000 068 18 960	2 016 712 5 056	2 026 037 5 529	11
2875 27 130	- - Waren aus nicht verformbaren Gusseisen, a.n.g., z.B. Straßenkappen	kg 1000 EUR	15 046 537 15 411	10 162 467 14 443	13 898 168 16 608	6
2875 27 190	- - Mahlkugeln u.ä. Mahlkörper u.ä. Waren aus Eisen oder Stahl, gegossen, a.n.g.	kg 1000 EUR	3 037 025 .	2 505 570 3 838	2 797 518 4 156	3
	- Waren aus Eisen oder Stahl, geschmiedet, jedoch nicht weiterbearbeitet; Waren aus Eisen- oder Stahl Draht; Tabakdosen, Zigarettenetuis u.ä.					
2875 27 220	- - Mahlkugeln u.ä. Mahlkörper u.ä. Waren, geschmiedet, jedoch nicht weiterbearbeitet	kg 1000 EUR	.	.	.	1
2875 27 250	- - Waren aus Eisen- oder Stahl Draht (z.B. Vogelkäfige u.ä. Kleinkäfige, Körbe)	kg 1000 EUR	62 122 292 154 559	51 857 271 145 291	47 319 920 136 767	70
2875 27 270	- - Tabakdosen, Zigarettenetuis, Puderdosen, Lippenstiftbehälter u.ä. Gegenstände für den Taschengebrauch	1000 EUR	2 147	2 021	2 070	3

## 5 Produktion nach Güterarten - Deutschland

Melde-Nr.	Bezeichnung	Einheit	1. VJ 2002	4. VJ 2002	1. VJ 2003	1. VJ 2003 Anzahl Unternehmen
1	2	3	4	5	6	7
	- Leitern und Trittschmel; Paletten u.ä. stapelfähige Transportmittel; Rollen und Trommeln; Dachentlüfter, Dachrinnen, Haken u.ä. Bauartikel, aus Eisen oder Stahl	St	443 465	436 820	452 512	10
2875 27 310	- Leitern und Trittschmel	1000 EUR	9 865	11 224	10 552	
2875 27 330	- Paletten u.ä. stapelfähige Transportmittel	kg	31 391 151	30 611 120	30 447 524	35
		1000 EUR	37 456	37 002	34 882	
2875 27 350	- Rollen und Trommeln für Kabel, Schläuche u.dgl.	kg	1 196 817	1 006 122	1 458 708	12
		1000 EUR	5 407	5 108	6 536	
	- Rohrschellen u.ä. Rohrbefestigungselemente, aus Stahl; Bedachungsartikel u.ä. Bauartikel, aus Stahlblech	kg				
2875 27 373	- Rohrschellen u.ä. Rohrbefestigungselemente, aus Stahl	1000 St	3 748 763	3 351 126	3 836 374	23
		1000 EUR	22 017	19 867	20 892	
2875 27 379	- Bedachungsartikel u.ä. Bauartikel, aus Stahlblech (z.B. nichtmechanische Dachentlüfter, Dachrinnen, Haken)	kg	11 401 958	15 865 433	11 522 533	42
		1000 St				
		1000 EUR	26 836	35 527	27 104	
	- Schmutzkörbe u.ä. Abwassersiebe, aus Stahlblech; andere Waren aus Eisen oder Stahl	kg	44 896	454	352	3
2875 27 410	- Schmutzkörbe u.ä. Abwassersiebe, aus Stahlblech, für Kanalisationabflüsse	1000 EUR	225			
2875 27 430	- Andere Waren aus Eisen oder Stahl, freiformgeschmiedet	kg	.	.	.	-
		1000 EUR	.	.	.	
2875 27 450	- Andere Waren aus Eisen oder Stahl, gesenkgeschmiedet	kg	.	.	.	1
		1000 EUR	.	.	.	
	- Andere Waren aus Eisen oder Stahl, weder freiform- noch gesenkgeschmiedet	kg				
2875 27 493	- Schlauchbinder-, -verbindungs- elemente, -schellen und -befestigungselemente	1000 St	5 316 932	5 257 797	5 725 664	16
		1000 EUR	250 858	241 166	274 096	
			44 810	40 762	46 662	
2875 27 494	- Verkehrsschilder	kg	160 211	207 519	129 700	7
		1000 EUR	1 270	.	.	
2875 27 495	- Schilder aus Stahlblech (ohne Verkehrsschilder)	kg	148 826	177 470	189 030	11
		1000 EUR	1 913	2 022	1 931	
2875 27 496	- Kesselböden	kg	7 910 376	8 784 245	9 394 311	10
		1000 EUR	17 158	18 421	19 136	
2875 27 498	- Andere Waren aus Eisen oder Stahl, a.n.g., z.B. Riemen- u. Transportverbindungen	kg	102 784 327	108 069 575	107 526 290	200
		1000 EUR	211 628	219 311	216 612	
	- Andere Waren aus Aluminium und Kupfer, a.n.g.	kg	16 431	13 315	81 409	5
2875 27 520	- Gewebe, Gitter, Geflechte aus Aluminiumdraht	1000 EUR	521	384	1 008	
2875 27 530	- Andere Waren aus Aluminium, gegossen	kg	1 744 789	1 710 293	1 764 124	16
		1000 EUR	16 448	19 370	16 789	
	- Andere Waren aus Aluminium, nicht gegossen	kg	3 407 318	3 386 345	3 818 888	15
2875 27 551	- Leitern und Trittschmel	1000 EUR	24 492	24 303	26 775	
2875 27 555	- Platinen für Kraftfahrzeug-Kennzeichen	kg	640 713	626 520	619 951	4
		1000 EUR	7 753	6 162	6 769	
2875 27 558	- Andere Waren aus Aluminium, a.n.g., einschl. Kaltfließ- pressteile	kg	12 098 072	7 883 411	6 803 245	93
		1000 EUR	80 681	98 596	82 411	
2875 27 580	- Waren aus Kupfer, gegossen oder geschmiedet, jedoch nicht weiterbearbeitet (ohne Ketten) u.ä. Waren aus Kupfer (z.B. Tabakdosen, Zigaretten- etuis, Puderdosen, Steck-, Sicherheitsnadeln usw.; ohne Ketten), a.n.g.	1000 EUR	14 498	13 870	9 786	28
	- Andere Waren aus Nickel, Blei, Zink und Zinn	kg				
2875 27 630	- Andere Waren aus Blei (ohne Stangen, Platten, Bleche, Bänder, Rohre, Rohrverbindungsstücke usw.), a.n.g.	1000 EUR	1 162 880	857 819	987 670	3
			2 398	1 884	1 946	

## 5 Produktion nach Güterarten - Deutschland

Melde-Nr.	Bezeichnung	Einheit	1. VJ 2002	4. VJ 2002	1. VJ 2003	1. VJ 2003 Anzahl Unternehmen
1	2	3	4	5	6	7
2875 27 650	- - Andere Waren aus Zink (ohne Stangen, Bleche, Bänder, Rohre, Rohrverbindungsstücke usw.), a.n.g.	kg 1000 EUR	7 540 551 27 085	11 129 076 36 390	7 810 245 27 520	26
2875 27 660	- - Andere Waren aus Zinn (ohne Stangen, Bleche, Bänder, Rohre, Rohrverbindungsstücke usw.), a.n.g.	kg 1000 EUR	.	1 286	.	2
2875 27 690	- - Andere Waren aus Nickel, a.n.g.	kg 1000 EUR	1 609 624 18 452	1 706 023 19 255	1 790 605 20 666	18
2875 27 810	- - Andere Waren aus unedlen Metallen - - Kleiderhaken, Huthalter, Konsolen, Stützen u.ä. Waren	t 1000 EUR	5 480 30 985	4 455 28 896	4 606 31 618	21
2875 27 820	- - Glocken, Klingeln, Gongs u.ä. Waren	t 1000 EUR	69 1 045	50 835	35 579	4
2875 27 830	- - Schläuche aus Eisen oder Stahl, auch mit Verschluß- oder Verbindungsstücken	t 1000 EUR	4 924 65 058	4 809 62 756	5 453 68 804	16
2875 27 850	- - Schläuche aus anderen unedlen Metallen, auch mit Verschluß- oder Verbindungsstücken	t 1000 EUR	277 2 794	207 2 881	300 3 805	9
2875 27 871	- - Aushänge-, Hinweis-, Namens- u.ä. Schilder, Zahlen, Buchstaben u.ä. Zeichen (ohne beleuchtete Schilder) - - Kraftfahrzeug-Kennzeichen	kg 1000 St 1000 EUR	516 614 3 431 20 131	451 378 3 164 18 545	217 018 1 898 6 151	4
2875 27 873	- - - Typenschilder, Skalen	kg 1000 St 1000 EUR	763 489 21 598 9 765	19 228 9 440	21 922 10 262	17
2875 27 875	- - - Frontplatten und Blenden	kg 1000 St 1000 EUR	84 436 578 2 192	55 565 414 1 873	74 531 453 2 288	11
2875 27 879	- - - Andere Schilder, Zahlen, Buchstaben u.ä. Zeichen	kg 1000 St 1000 EUR	2 444 599 19 279 30 161	2 169 590 16 487 33 173	1 797 739 14 537 25 682	47
2875 30 000	Säbel, Degen, Bajonette, Lanzen u.ä. blanke Waffen, Teile und Scheiden dafür	kg 1000 EUR	.	.	.	2
2875 90 000	Installation, Reparatur und Instandhaltung von sonstigen Metallerzeugnissen, a.n.g. (z.B. Panzerschränken, Türen und Fächern für Stahlkammern, Schiffsschrauben und Schraubenflügel dafür)	1000 EUR	2 003	4 175	3 356	9
2899 00 000	Veredlung von Erzeugnissen dieser Güterabteilung (ohne Schmiede-, Press-, Zieh- und Stanzteile, Oberflächenveredlung, Wärmebehandlung und Mechanik, a.n.g.)	1000 EUR	184 020	188 276	181 601	213
Maschinen						
Maschinen für die Erzeugung und Nutzung von mechanischer Energie (ohne Motoren für Ackerschlepper, Luft- und Straßenfahrzeuge) Verbrennungsmotoren und Turbinen Motoren für Wasserfahrzeuge, Schienenfahrzeuge, für industrielle u.ä. Zwecke						
2911 11 000	Außenbordmotoren mit Fremdzündung, für Wasserfahrzeuge	kW St kW St 1000 EUR	- - - - -	- - - - -	- - - - -	-
	darunter zum Absatz bestimmt					
Andere Antriebsmotoren mit Fremdzündung, für Wasserfahrzeuge und andere Zwecke						
2911 12 300	- für Wasserfahrzeuge	kW St kW St 1000 EUR	- - - - -	- - - - -	- - - - -	-
	darunter zum Absatz bestimmt					
2911 12 500	- für andere Zwecke	kW St kW St 1000 EUR	. . 126 457 1 529 8 103	. . 174 281 1 213 12 562	. . 79 011 1 408 3 065	5 4
	darunter zum Absatz bestimmt					



## 5 Produktion nach Güterarten - Deutschland

Melde-Nr.	Bezeichnung	Einheit	1. VJ 2002	4. VJ 2002	1. VJ 2003	1. VJ 2003 Anzahl Unternehmen
1	2	3	4	5	6	7
	Dieselmotoren für Wasserfahrzeuge, Schienenfahrzeuge, Industriedieselmotoren (z.B. ortsfeste Dieselmotoren, Dieselmotoren f.d. Antrieb v. Flurförderfahrzeugen, Mähdreschern, Baggern)					
2911 13 110	- Dieselmotoren für Wasserfahrzeuge - mit einer Leistung von 100 kW oder weniger	kW St 1000 EUR	. . .	. . .	. . .	2
2911 13 130	- mit einer Leistung von mehr als 100 kW bis 200 kW	kW St 1000 EUR	. . .	. . .	. . .	2
2911 13 150	- mit einer Leistung von mehr als 200 kW bis 500 kW	kW St 1000 EUR	54 849 150 3 725	79 038 204 5 231	75 944 211 4 617	5
2911 13 170	- mit einer Leistung von mehr als 500 kW bis 1 000 kW	kW St 1000 EUR	447 299 591 30 868	365 972 495 33 519	367 943 508 24 395	4
2911 13 190	- mit einer Leistung von mehr als 1 000 kW	kW St 1000 EUR	536 008 203 89 859	1 453 628 499 179 545	586 755 232 93 071	6
2911 13 200	- Dieselmotoren für Schienenfahrzeuge	kW St 1000 EUR	114 758 347 6 343	208 768 479 17 533	108 073 271 7 483	4
	darunter zum Absatz bestimmt	kW St 1000 EUR	114 758 347 6 343	208 768 479 17 533	108 073 271 7 483	4
2911 13 310	- Industriedieselmotoren mit einer Leistung von 100 kW oder weniger - mit einer Leistung von 15 kW oder weniger	kW St 1000 EUR	148 858 . 148 858	125 324 . 125 324	. . .	3
	darunter zum Absatz bestimmt	kW St 1000 EUR	148 858 . .	125 324 . .	. . .	3
2911 13 330	- mit einer Leistung von mehr als 15 kW bis 30 kW	kW St 1000 EUR	. . .	. . .	. . .	2
	darunter zum Absatz bestimmt	kW St 1000 EUR	. . .	. . .	. . .	2
2911 13 350	- mit einer Leistung von mehr als 30 kW bis 50 kW	kW St 1000 EUR	422 957 10 808 422 957	350 251 8 576 350 251	392 685 9 827 392 685	3
	darunter zum Absatz bestimmt	kW St 1000 EUR	422 957 10 808 27 537	350 251 8 576 23 057	392 685 9 827 24 270	3
2911 13 370	- mit einer Leistung von mehr als 50 kW bis 100 kW	kW St 1000 EUR	. . .	. . .	. . .	5
	darunter zum Absatz bestimmt	kW St 1000 EUR	. . .	. . .	. . .	5
2911 13 530	- Industriedieselmotoren mit einer Leistung von mehr als 100 kW bis 500 kW - mit einer Leistung von mehr als 100 kW bis 200 kW	kW St 1000 EUR	. . .	. . .	. . .	3
	darunter zum Absatz bestimmt	kW St 1000 EUR	. . .	. . .	. . .	3
2911 13 550	- mit einer Leistung von mehr als 200 kW bis 300 kW	kW St 1000 EUR	142 302 566 142 302	153 373 577 153 373	175 769 682 175 769	3
	darunter zum Absatz bestimmt	kW St 1000 EUR	142 302 566 7 516	153 373 577 7 721	175 769 682 8 604	3
2911 13 570	- mit einer Leistung von mehr als 300 kW bis 500 kW	kW St 1000 EUR	314 936 795 314 936	446 074 1 111 446 074	. 844 338 483	4
	darunter zum Absatz bestimmt	kW St 1000 EUR	314 936 795 14 649	446 074 1 111 21 095	338 483 844 14 758	4
2911 13 730	- Industriedieselmotoren mit einer Leistung von mehr als 500 kW - mit einer Leistung von mehr als 500 kW bis 1 000 kW	kW St 1000 EUR	260 567 367 260 567	470 665 666 470 665	294 110 411 294 110	4
	darunter zum Absatz bestimmt	kW St 1000 EUR	260 567 367 17 285	470 665 666 29 177	294 110 411 19 295	4
2911 13 750	- mit einer Leistung von mehr als 1 000 kW	kW St 1000 EUR	408 836 147 408 836	885 732 361 885 732	218 071 114 218 071	5
	darunter zum Absatz bestimmt	kW St 1000 EUR	408 836 147 115 334	885 732 361 153 956	218 071 114 32 238	5

## 5 Produktion nach Güterarten - Deutschland

Melde-Nr.	Bezeichnung	Einheit	1. VJ 2002	4. VJ 2002	1. VJ 2003	1. VJ 2003 Anzahl Unternehmen
1	2	3	4	5	6	7
2911 21 300	Turbinen Dampfturbinen - Dampfturbinen (ohne solche für den Antrieb von elektrischen Generatoren)	kW St kW St	* * 18 18	. 27 63 058 27	. 26 63 058 26	3 3
	darunter zum Absatz bestimmt	1000 EUR	10 107	7 284	6 503	
2911 21 500	- Wasserdampfturbinen für den Antrieb von elektrischen Generatoren	kW St 1000 EUR	5 231 114 56 128 293	2 147 055 43 98 314	1 432 943 . 73 214	6
2911 22 000	Wasserturbinen und -räder	kW St 1000 EUR	. . 1 183	. 193 .	. . .	3
2911 23 000	Gasturbinen (ohne Turbo-Strahltrieb- und Turbo-Propellertriebwerke)	kW St kW St	* * 2 078 350 20 2 078 350 20	1 958 172 28 1 958 172 28	2 679 366 21 2 679 366 21	5 5
	darunter zum Absatz bestimmt	1000 EUR	113 735	136 338	127 534	
2911 31 000	Teile für Turbinen	1000 EUR	80 314	105 979	80 265	17
2911 32 000	Teile und Regler für Wasserturbinen und -räder	1000 EUR	1 822	9 416	3 884	5
2911 33 000	Teile für Gasturbinen (ohne solche für Turbo-Strahltrieb- und Turbo- Propellertriebwerke)	1000 EUR	66 885	89 182	94 326	14
2911 91 001	Installation, Reparatur und Instand- haltung von Verbrennungsmotoren und Turbinen (ohne Motoren für Ackerschlepper, Luft- und Straßenfahrzeuge) - Installation von Verbrennungs- motoren	1000 EUR	11 820	42 383	11 301	8
2911 91 002	- Installation von Turbinen	1000 EUR	25 496	20 541	27 689	10
2911 92 001	Reparatur und Instandhaltung von Verbrennungsmotoren und Turbinen (ohne Motoren für Ackerschlepper, Luft- und Straßenfahrzeuge) - Reparatur und Instandhaltung von Verbrennungsmotoren	1000 EUR	57 808	78 288	58 922	20
2911 92 002	- Reparatur und Instandhaltung von Turbinen	1000 EUR	51 031	61 838	59 374	17
2912 11 330	Pumpen und Kompressoren Hydromotoren, Druckluftmotoren, Wasser- und Dampfkraftmaschinen und andere Motoren, a.n.g. Hydromotoren und Druckluftmotoren, linear arbeitend - Hydrosysteme und Hydrozylinder - - Hydrosysteme (mit Hydrozylindern)	St 1000 EUR	31 051 20 713	27 548 22 064	30 180 19 545	23
2912 11 350	- - Hydrozylinder	St 1000 EUR	1 508 528 151 447	1 169 032 123 526	706 751 125 899	61
2912 11 500	- Druckluftmotoren (Pneumatikzylinder)	St 1000 EUR	2 067 748 97 402	1 994 222 94 670	2 481 865 118 139	21
2912 12 330	Hydromotoren und Druckluftmotoren, nicht linear arbeitend; Wasser- und Dampfkraftmaschinen und andere Motoren, a.n.g. - Hydrosysteme, Hydromotoren, Wasser- und Dampfkraftmaschinen, andere Motoren, a.n.g. - - Hydrosysteme (mit Hydromotoren)	St 1000 EUR	33 115 13 027	42 784 19 019	57 512 16 912	18
2912 12 350	- - Hydromotoren	St 1000 EUR	72 822 55 843	75 819 51 904	78 292 55 389	9
2912 12 370	- - Wasser- und Windkraftmaschinen, Dampfkraftmaschinen, andere Motoren, a.n.g. darunter zum Absatz bestimmt	St 1000 EUR	. . .	- . .	- . .	- - -
2912 12 500	- Andere Druckluftmotoren	St 1000 EUR	. .	. .	. .	1

## 5 Produktion nach Güterarten - Deutschland

Melde-Nr.	Bezeichnung	Einheit	1. VJ 2002	4. VJ 2002	1. VJ 2003	1. VJ 2003 Anzahl Unternehmen
1	2	3	4	5	6	7
2912 21 100	Flüssigkeitspumpen; Hebewerke für Flüssigkeiten Flüssigkeitspumpen für bestimmte Verwendungszwecke - Ausgebepumpen für Kraftstoffe oder Schmiermittel, für Tankstellen und Kraftfahrzeugwerkstätten	St 1000 EUR	9 998 17 925	12 037 20 748	7 413 14 023	5
2912 21 300	- Andere Pumpen mit Flüssigkeitsmesser	St 1000 EUR	.	.	.	2
2912 21 500	- Handpumpen (ohne Flüssigkeitsmesser)	St 1000 EUR	233 026 4 896	264 092 4 589	253 912 4 878	10
2912 21 700	- Kraftstoff-, Öl- oder Kühlmittelpumpen für Kolbenverbrennungsmotoren	St 1000 EUR	6 970 607 162 271	6 517 476 154 246	7 760 584 162 023	13
2912 21 900	- Betonpumpen	St 1000 EUR	320 5 846	7 255	5 170	3
2912 22 100	Oszillierende Verdrängerpumpen für Flüssigkeiten (ohne Betonpumpen) - Hydroaggregate mit oszillierenden Verdrängerpumpen	St 1000 EUR	3 412 12 603	3 549 15 005	4 495 14 713	15
2912 22 300	- Dosierpumpen	St 1000 EUR	45 102 24 340	43 028 31 079	46 845 25 636	13
2912 22 503	- - Axialkolbenpumpen	St 1000 EUR	116 359 111 406	116 596 118 854	125 751 125 469	9
2912 22 508	- - Andere Hydrokolbenpumpen (z.B. Radialkolbenpumpen)	St 1000 EUR	47 450 22 112	53 936 19 642	65 541 23 125	10
2912 22 700	- Andere Kolbenpumpen	St 1000 EUR	7 424 19 196	5 931 18 743	7 350 13 747	14
2912 22 900	- Andere oszillierende Verdrängerpumpen	St 1000 EUR	286 417 24 712	206 039 23 301	20 978	12
2912 23 100	Rotierende Verdrängerpumpen für Flüssigkeiten - Hydroaggregate mit rotierenden Verdrängerpumpen	St 1000 EUR	13 470 14 811	10 811 11 465	31 402 30 251	19
2912 23 330	- Zahnradpumpen - - Hydropumpen (Zahnradpumpen)	St 1000 EUR	286 282 38 504	338 939 42 459	386 215 47 675	17
2912 23 350	- - Andere Zahnradpumpen	St 1000 EUR	38 409 7 552	49 093 8 528	46 510 6 787	7
2912 23 530	- Flügelzellenpumpen - - Hydropumpen (Flügelzellenpumpen)	St 1000 EUR	558 179 49 444	670 311 52 875	592 856 55 607	5
2912 23 550	- - Andere Flügelzellenpumpen	St 1000 EUR	-	-	-	-
2912 23 730	- Schraubenspindelpumpen, andere rotierende Verdrängerpumpen - - Schraubenspindelpumpen	St 1000 EUR	16 560 21 174	14 161 22 275	14 520 18 330	3
2912 23 753	- - - Exzenterschneckenpumpen	St 1000 EUR	7 392 18 317	7 725 21 411	7 131 17 716	10
2912 23 759	- - - Andere rotierende Verdrängerpumpen (ohne Exzenterschneckenpumpen)	St 1000 EUR	8 880 7 761	10 424	9 829	11
2912 24 130	Kreiselpumpen für Flüssigkeiten; andere Pumpen; Hebewerke für Flüssigkeiten - Tauchmotorpumpen, Umlaufbeschleuniger - - Tauchmotorpumpen, einstufig	St 1000 EUR	365 841 45 868	203 936 37 676	381 860 42 079	17
2912 24 150	- - Tauchmotorpumpen, mehrstufig	St 1000 EUR	18 051	34 126 19 084	48 678 15 670	7
2912 24 170	- - Umlaufbeschleuniger für Heizungs- und Heißwasseranlagen (ohne Wellenabdichtung)	St 1000 EUR	314 894 54 799	323 972 59 784	300 718 53 104	4
2912 24 200	- Kreiselpumpen mit einer Nennweite des Austrittsstutzens von 15 mm oder weniger	St 1000 EUR	14 579 1 685	17 284 1 670	15 452 1 652	5
2912 24 300	- Kanalradpumpen und Seitenkanalpumpen mit einer Nennweite des Austrittsstutzens von mehr als 15 mm	St 1000 EUR	23 593 14 590	22 785 16 413	25 272 15 271	20

## 5 Produktion nach Güterarten - Deutschland

Melde-Nr.	Bezeichnung	Einheit	1. VJ 2002	4. VJ 2002	1. VJ 2003	1. VJ 2003 Anzahl Unternehmen
1	2	3	4	5	6	7
2912 24 510	- Radialkreispumpen und andere Kreispumpen, einstufig, mit einer Nennweite des Austrittstutzens von mehr als 15 mm	St	22 858	22 625	21 595	15
	- - Radialkreispumpen, einströmig, in Blockbauweise	1000 EUR	19 696	20 863	20 015	
2912 24 530	- - Radialkreispumpen, einströmig, nicht in Blockbauweise	St			169 446	19
		1000 EUR	58 164	71 475	56 349	
2912 24 550	- - Radialkreispumpen, mehrströmig	St	17	22	41	4
		1000 EUR	676	.	3 386	
2912 24 600	- Radialkreispumpen, mehrstufig	St		23 215		15
	- Andere Kreispumpen mit einer Nennweite des Austrittstutzens von mehr als 15 mm	1000 EUR	27 828	40 302	31 701	
2912 24 713	- - einstufig	St				
	- - mit einer Nennweite des Austrittstutzens von 600 mm oder weniger	1000 EUR	16 884	18 006	16 757	15
2912 24 715	- - - mit einer Nennweite des Austrittstutzens von mehr als 600 mm	St	13	71	41	4
		1000 EUR	1 008	4 029	4 753	
2912 24 750	- - mehrstufig	St	15 603	11 434	12 370	10
		1000 EUR	15 880	15 331	11 486	
2912 24 800	- Andere Flüssigkeitspumpen; Hebewerke für Flüssigkeiten	St	74 142	81 597	108 168	19
		1000 EUR	31 849	37 702	38 338	
2912 31 300	Luft- oder Vakuumpumpen; Luft- oder andere Gaskompressoren	St				
	Vakuumpumpen	1000 EUR	38 050	37 198	36 051	15
	- Vakuumpumpen (ohne Drehschieber-, Diffusionspumpen usw.)	St	30 738	32 874	31 382	
2912 31 500	- Drehschieber-, Sperrschieber-, Molekular- und Wälzkolbenpumpen	St	61 747	65 138	70 062	13
		1000 EUR	65 427	77 434	73 901	
2912 31 700	- Diffusions-, Kryo- und Adsorptionspumpen	St	.	.	.	2
		1000 EUR	.	.	.	
2912 32 000	Hand- oder fußbetriebene Luftpumpen	St	.	.	.	2
		1000 EUR	.	.	.	
2912 33 330	Kompressoren für Kältemaschinen	St	.	.	.	
	- - mit einer Leistung von 0,4 kW oder weniger	St	.	.	.	1
	darunter zum Absatz bestimmt	1000 EUR	.	.	.	1
2912 33 350	- - mit einer Leistung von mehr als 0,4 kW, hermetisch oder halbhermetisch	St	.	.	.	
	darunter zum Absatz bestimmt	St	209 569	190 386	244 524	4
		1000 EUR	209 569	190 386	244 524	4
2912 33 370	- - Andere Kompressoren für Kältemaschinen, mit einer Leistung von mehr als 0,4 kW	St	77 907	72 235	83 587	
		1000 EUR	.	.	.	2
2912 34 300	Fahrbare Luftkompressoren	St	.	.	.	
	- mit einer Liefermenge je Minute von 2 m³ oder weniger	1000 EUR	-	-	-	-
2912 34 500	- mit einer Liefermenge je Minute von mehr als 2 m³	St	.	.	.	2
		1000 EUR	.	.	.	
2912 35 301	Turbokompressoren	St				
	- einstufig	1000 EUR	1 091 917	1 545 289	1 822 105	4
	- - Turbolader für Motoren	St	90 572	104 974	122 929	
2912 35 309	- - Andere einstufige Turbokompressoren	St	.	57	10	3
		1000 EUR	.	54 547	4 818	
2912 35 500	- mehrstufig	St	21	35	35	3
		1000 EUR	.	44 372	71 988	
2912 36 300	Oszillierende Verdrängerkompressoren	St				
	- zum Erzeugen eines Überdrucks von 15 bar oder weniger, mit einer Liefermenge je Stunde von 60 m³ oder weniger	1000 EUR	11 600	9 297	8 285	10
		St	13 003	13 946	12 231	
2912 36 500	- zum Erzeugen eines Überdrucks von 15 bar oder weniger, mit einer Liefermenge je Stunde von mehr als 60 m³	St	270	249	240	8
		1000 EUR	1 677	2 534	2 044	
2912 36 700	- zum Erzeugen eines Überdrucks von mehr als 15 bar, mit einer Liefermenge je Stunde von 120 m³ oder weniger	St	2 422	2 255	4 062	9
		1000 EUR	10 936	10 977	11 970	

5 Produktion nach Güterarten - Deutschland

Melde-Nr.	Bezeichnung	Einheit	1. VJ 2002	4. VJ 2002	1. VJ 2003	1. VJ 2003 Anzahl Unternehmen
1	2	3	4	5	6	7
2912 36 900	- zum Erzeugen eines Überdrucks von mehr als 15 bar, mit einer Liefermenge je Stunde von mehr als 120 m³	St 1000 EUR	173 6 252	183 10 172	160 3 989	6
2912 37 300	Rotierende Verdrängerkompressoren - einwellig	St 1000 EUR	.	14 818	.	4
2912 37 530	- mehrwellig - - Schraubenkompressoren	St 1000 EUR	16 926 73 044	17 837 91 714	18 485 77 637	12
2912 37 550	- - Andere Verdrängerkompressoren	St 1000 EUR	2 586 14 269	3 024 18 512	2 666 16 091	3
2912 38 000	Andere Kompressoren	St 1000 EUR	153 006 23 683	132 253 26 789	172 796 32 387	8
2912 41 300	Teile für Pumpen und Kompressoren Teile für Hydromotoren, Druckluftmotoren, Strahltriebwerke, Wasser- und Dampfkraftmaschinen, andere Motoren, a.n.g. (ohne solche für Verbrennungsmotoren) - für Druckluftmotoren, Wasser- und Dampfkraftmaschinen, andere Motoren, a.n.g. (ohne solche für Hydromotoren und Strahltriebwerke)	1000 EUR	31 062	34 056	37 108	15
2912 41 500	- für Hydromotoren	1000 EUR	11 211	9 125	10 396	19
2912 41 700	- für Strahltriebwerke (ohne solche für Turbo-Strahltriebwerke)	1000 EUR	-	-	-	-
2912 42 001	Teile für Flüssigkeitspumpen und für Hebewerke für Flüssigkeiten - für rotierende Verdrängerpumpen	1000 EUR	44 641	46 159	41 410	33
2912 42 002	- für oszillierende Verdrängerpumpen	1000 EUR	16 335	19 191	20 520	16
2912 42 005	- für Kreiselpumpen	1000 EUR	40 343	43 162	39 841	33
2912 42 009	- für andere Flüssigkeitspumpen und für Hebewerke für Flüssigkeiten	1000 EUR	58 397	65 338	63 025	44
2912 43 002	Teile für Luft- oder Vakuumpumpen, Luft- o.a. Gaskompressoren, Ventilatoren usw. - für Ventilatoren	1000 EUR	10 342	11 193	11 438	20
2912 43 005	- für Kältekompressoren	1000 EUR	.	4 816	5 728	4
2912 43 009	- für andere Luft- und Vakuumpumpen, Luft- o.a. Gas-Kompressoren	1000 EUR	75 531	104 143	79 029	56
2912 91 001	Installation, Reparatur und Instandhaltung von Pumpen und Kompressoren Installation von Pumpen und Kompressoren - von Druckluftmotoren und -zylindern, Hydromotoren, -zylindern, -systemen und -aggregaten	1000 EUR	805	1 027	4 246	9
2912 91 005	- von Kompressoren und Vakuumpumpen	1000 EUR	5 715	9 289	9 733	11
2912 91 008	- von anderen Pumpen	1000 EUR	7 317	10 992	8 202	22
2912 92 001	Reparatur und Instandhaltung von Pumpen und Kompressoren - von Druckluftmotoren und -zylindern, Hydromotoren, -zylindern, -systemen und -aggregaten	1000 EUR	9 825	9 929	11 201	42
2912 92 005	- von Kompressoren und Vakuumpumpen	1000 EUR	22 911	30 058	23 134	43
2912 92 008	- von anderen Pumpen	1000 EUR	34 985	44 463	33 518	87
2913 11 340	Armaturen Armaturen u.ä. Apparate für Rohr- und Schlauchleitungen, Dampfkessel, Sammelbehälter usw. Druckminderventile, Ventile für ölhydraulische oder pneumatische Energieübertragung, Rückschlagklappen und -ventile, Überdruck- und Sicherheitsventile - Druckminderventile - - kombiniert mit Filtern oder Ölern	t 1000 EUR	862 29 015	943 27 197	921 29 840	20
2913 11 350	- - aus Gußeisen oder Stahl, nicht kombiniert mit Filtern oder Ölern	t 1000 EUR	2 082	27 2 503	29 2 635	7

## 5 Produktion nach Güterarten - Deutschland

Melde-Nr.	Bezeichnung	Einheit	1. VJ 2002	4. VJ 2002	1. VJ 2003	1. VJ 2003 Anzahl Unternehmen
1	2	3	4	5	6	7
2913 11 391	-- aus anderen Werkstoffen -- für die autogene Metallbearbeitung	t 1000 EUR	64 2 912	66 2 927	76 3 989	5
2913 11 399	-- - Andere Druckminderventile	t 1000 EUR	26 1 179	25 1 227	31 1 512	3
2913 11 530	- Ventile für ölhydraulische oder pneumatische Energieübertragung -- für ölhydraulische Energieübertragung	t 1000 EUR	5 078 190 025	5 175 186 953	6 095 218 107	44
2913 11 550	-- für Pneumatische Energieübertragung	t 1000 EUR	1 631 111 267	1 482 109 006	1 870 129 167	19
2913 11 723	- Rückschlagklappen und -Ventile; Überdruck- und Sicherheitsventile, Ventile für Reifen u. Luftschläuche -- Rückschlagklappen und -Ventile -- - aus Eisen oder Stahl	t 1000 EUR	856 9 364	1 068 10 653	1 308 12 938	22
2913 11 729	-- - aus anderen Werkstoffen -- Überdruck- u. Sicherheitsventile, Ventile für Reifen oder Luftschläuche	t 1000 EUR	265 3 290	236 4 966	314 4 145	15
2913 11 763	-- - aus Eisen oder Stahl	t 1000 EUR	642 17 168	730 21 264	740 20 034	23
2913 11 769	-- - aus anderen Werkstoffen Sanitärarmaturen; Armaturen für Heizkörper von Zentralheizungen - Sanitärarmaturen - Mischarmaturen - - Einhandmischer	t 1000 EUR	574 17 123	520 15 613	566 16 861	17
2913 12 331	-- - Zweigriffmischer	t 1000 EUR	4 921 120 358	4 307 105 300	4 455 113 908	19
2913 12 333	-- - Thermostatararmaturen für den Sanitärbereich	t 1000 EUR	1 782 46 478	1 890 46 682	1 996 49 683	17
2913 12 335	-- - Andere Sanitärarmaturen	t 1000 EUR	1 018 24 656	999 25 069	1 069 27 375	15
2913 12 353	-- - Brausen und Zubehör	t 1000 EUR	1 492 35 782	1 157 28 642	1 240 31 955	12
2913 12 354	-- - Stand- und Auslaufventile	t 1000 EUR	.	.	.	8
2913 12 355	-- - Eckventile	t 1000 EUR	419 5 605	310 4 210	368 4 869	7
2913 12 356	-- - Druckspüler	t 1000 EUR	16 770	.	11 094	7
2913 12 357	-- - Geräteanschlussventile	t 1000 EUR	150 2 413	132 1 825	172 2 196	4
2913 12 358	-- - Andere Sanitärarmaturen, a.n.g. (z.B. Ab- und Überlaufarmaturen)	t 1000 EUR	13 113 188 060	10 558 157 489	13 877 194 664	23
2913 12 530	- Armaturen für Heizkörper von Zentralheizungen -- Thermostatventile	t 1000 EUR	1 256 22 079	1 159 22 186	1 418 22 712	8
2913 12 550	-- - Andere Armaturen für Heizkörper von Zentralheizungen (ohne Thermostatventile)	t 1000 EUR	3 322 51 766	3 207 48 437	3 299 52 013	17
2913 13 130	Regelventile, Schieber und andere Armaturen - Regelventile - - Temperaturregelventile	t 1000 EUR	119 4 159	207 7 056	187 8 140	10
2913 13 151	-- - Stellventile	t 1000 EUR	2 044 24 066	1 779 24 654	1 881 24 937	13
2913 13 152	-- - Stellhähne	t 1000 EUR	56 1 919	219 3 347	3 579	3
2913 13 154	-- - Stellklappen	t 1000 EUR	836 23 515	846 25 306	868 25 480	7
2913 13 157	-- - Drehkegelventile	t 1000 EUR	257 10 789	280	256 11 145	4
2913 13 159	-- - Regelventile, a.n.g.	t 1000 EUR	3 881 42 115	3 658 52 662	3 493 47 230	38
2913 13 330	- Schieber -- aus Gusseisen	t 1000 EUR	1 712 15 368	2 031 16 489	2 042 11 787	15
2913 13 350	-- aus Stahl	t 1000 EUR	1 081 21 255	1 061 18 814	734 10 320	15

## 5 Produktion nach Güterarten - Deutschland

Melde-Nr.	Bezeichnung	Einheit	1. VJ 2002	4. VJ 2002	1. VJ 2003	1. VJ 2003 Anzahl Unternehmen
1	2	3	4	5	6	7
2913 13 370	- - aus anderen Werkstoffen	t	94	42	36	8
	- Ventile	1000 EUR	2 577	1 617	1 180	
2913 13 530	- - aus Gusseisen	t	3 371	2 828	2 489	14
		1000 EUR	24 208	21 154	26 250	
2913 13 550	- - aus Stahl	t	3 952	3 588	3 912	37
		1000 EUR	77 738	77 849	77 602	
2913 13 570	- - aus anderen Werkstoffen	t	5 047	4 356	5 267	56
	- Kugel-, Kegel- und Zylinderhähne, Klappen, Membranarmaturen	1000 EUR	117 701	101 842	117 479	
	- - Kugel-, Kegel- und Zylinderhähne					
2913 13 733	- - - aus Gusseisen	t	661	540	666	9
		1000 EUR	8 350	7 089	9 582	
2913 13 735	- - - aus Stahl	t	3 099	3 332	3 111	19
		1000 EUR	41 093	40 105	40 163	
2913 13 739	- - - aus anderen Werkstoffen	t	1 598	1 507	1 592	19
	- - Klappen (ohne Rückschlagklappen)	1000 EUR	13 367	13 490	14 435	
2913 13 753	- - - aus Gusseisen	t	1 821	1 457	1 583	13
		1000 EUR	16 924	14 425	15 748	
2913 13 755	- - - aus Stahl	t	419	335	432	8
		1000 EUR	6 009	5 582	7 136	
2913 13 759	- - - aus anderen Werkstoffen	t	191	80	73	6
		1000 EUR	3 739	1 917	1 856	
2913 13 770	- - Membranarmaturen	t	.	.	.	3
	- Andere Armaturen	1000 EUR	.	.	.	
2913 13 801	- - Andere Sicherheitsarmaturen, a.n.g.	t	927	1 463	1 165	16
		1000 EUR	20 655	28 795	23 650	
2913 13 802	- - Andere Absperrarmaturen (ohne Hähne und Klappen) aus Gusseisen, a.n.g.	t	3 327	2 972	2 532	18
		1000 EUR	25 308	21 786	21 429	
2913 13 803	- - Andere Absperrarmaturen (ohne Hähne und Klappen) aus Stahl, a.n.g.	t	1 559	1 750	1 743	14
		1000 EUR	11 428	16 737	13 986	
2913 13 804	- - Andere Absperrarmaturen (ohne Hähne und Klappen) aus anderen Werkstoffen, a.n.g.	t	2 448	2 343	2 488	27
		1000 EUR	32 468	30 077	29 204	
2913 13 805	- - Überwachungsarmaturen	t	4 526	3 645	3 876	22
		1000 EUR	59 857	52 252	59 341	
2913 13 806	- - Ableiter, Abscheider, Be- und Entlüfter	t	956	1 410	1 531	22
		1000 EUR	16 892	19 006	21 476	
2913 20 001	Teile für Armaturen u.ä. Apparate für Rohr- und Schlauchleitungen, Dampfkessel, Sammelbehälter usw.					
	- für Ventile für die öldruckhydraulische Energieübertragung	1000 EUR	8 138	8 152	8 867	19
2913 20 002	- für Ventile für die Pneumatische Energieübertragung	1000 EUR	11 004	9 891	11 546	13
2913 20 009	- für andere Armaturen u.ä. Apparate für Rohr- und Schlauchleitungen, Dampfkessel, Sammelbehälter usw.	1000 EUR	72 315	66 818	71 511	75
2913 91 000	Installation, Reparatur und Instandhaltung von Armaturen u.ä. Apparaten für Rohr- und Schlauchleitungen, Dampfkesseln, Sammelbehältern oder ähnlichen Behältern aus Metall					
	- Installation von Armaturen u.ä. Apparaten für Rohr- und Schlauchleitungen, Dampfkesseln, Sammelbehältern o.ä. Behältern aus Metall	1000 EUR	.	717	1 028	4
2913 92 001	Reparatur und Instandhaltung von Armaturen und ähnlichen Apparaten für Rohr- und Schlauchleitungen, Dampfkesseln, Sammelbehältern o.ä. Behältern aus Metall					
	- von Ventilen für öldruckhydraulische und pneumatische Energieübertragung sowie Druckluftwertungseinheiten	1000 EUR	3 089	3 487	3 062	17
2913 92 009	- von anderen Armaturen u.ä. Apparaten	1000 EUR	21 505	26 646	22 304	46
2914 10 300	Lager, Getriebe, Zahnräder und Antriebselemente Wälzlager (z.B. Kugellager, Rollenlager, Nadellager)					
	- Kugellager	t	12 268	11 255	12 284	25
		1000 EUR	170 304	156 530	169 621	

## 5 Produktion nach Güterarten - Deutschland

Melde-Nr.	Bezeichnung	Einheit	1. VJ 2002	4. VJ 2002	1. VJ 2003	1. VJ 2003 Anzahl Unternehmen
1	2	3	4	5	6	7
2914 10 530	- Kegelrollenlager, Tonnenlager, Zylinderrollenlager - Kegelrollenlager (einschl. Zusammenstellungen aus Kegeln und Kegelrollen)	t 1000 EUR	7 952 75 046	. 74 346	8 740 84 254	6
2914 10 550	- Tonnenlager (Pendelrollenlager)	t 1000 EUR	. .	. .	. .	1
2914 10 570	- Zylinderrollenlager	t 1000 EUR	7 207 132 743	6 732 123 741	7 928 143 305	9
2914 10 700	- Nadellager	t 1000 EUR	2 521 49 925	2 582 54 688	2 857 59 777	6
2914 10 900	- Andere Wälzlager (einschl. kombinierter Wälzlager)	t 1000 EUR	4 852 63 973	5 041 62 203	5 057 66 561	10
2914 21 300	Getriebe, Zahnräder, Lagergehäuse u.ä. Antriebs Elemente Gelenkketten, aus Eisen oder Stahl - Rollenketten für Fahrräder, Mopeds und Krafträder	t 1000 EUR	. .	. .	. .	2
2914 21 530	- Andere Rollen- und Gelenkketten - Andere Rollenketten	t 1000 EUR	8 731 39 400	10 012 40 295	9 824 41 798	7
2914 21 550	- Andere Gelenkketten	t 1000 EUR	7 564 28 038	8 508 29 311	8 395 29 484	17
2914 22 300	Ketten, Kurbeln und Wellen - Kurbeln und Kurbelwellen	t 1000 EUR	3 549 38 943	3 249 38 987	3 047 38 056	7
2914 22 530	- Andere Wellen - Gelenkwellen	t 1000 EUR	2 667 24 112	2 556 24 061	2 470 22 346	9
2914 22 550	- Andere Wellen (ohne Gelenkwellen)	t 1000 EUR	6 869 30 355	4 967 24 135	7 175 32 504	18
2914 23 300	Lagergehäuse; Gleitlager und Lagerschalen - Lagergehäuse mit eingebautem Wälzlager	t 1000 EUR	640 8 088	535 5 992	618 7 613	6
2914 23 500	- Lagergehäuse ohne eingebaute Wälzlager; Gleitlager u. Lagerschalen	t 1000 EUR	7 564 160 833	7 042 143 668	9 343 192 688	48
2914 24 320	Getriebe, auch in Form von Wechsel- oder Schaltgetrieben oder Drehmomentwandlern; Kugel- oder Rollenrollspindeln - Stirnradgetriebe, Kegelrad- und Kegelstirnradgetriebe, Schneckengetriebe (Zahnradgetriebe) - Stirnradgetriebe	t 1000 EUR	12 187 129 039	12 943 132 326	12 838 139 001	50
2914 24 330	- Kegelrad- und Kegelstirnradgetriebe	t 1000 EUR	8 127 70 125	7 604 68 877	7 828 74 504	43
2914 24 340	- Schneckengetriebe	t 1000 EUR	3 294 38 434	3 287 39 161	3 347 39 741	38
2914 24 430	- Andere Zahnradgetriebe - Planetengetriebe	t 1000 EUR	14 116 149 284	15 247 186 409	14 512 175 829	28
2914 24 450	- Andere Zahnradgetriebe für stationäre Zwecke	t 1000 EUR	1 398 28 525	1 437 32 150	1 599 33 933	11
2914 24 470	- Zahnradgetriebe für Wasserfahrzeuge	t 1000 EUR	1 349 25 962	1 291 27 884	1 532 28 804	4
2914 24 510	- Schaltgetriebe - für Landmaschinen	t 1000 EUR	10 304 59 764	8 579 47 377	9 763 54 692	6
2914 24 530	- für andere selbstfahrende Maschinen	t 1000 EUR	13 057 113 190	14 872 130 043	14 915 123 170	11
2914 24 550	- Mechanische, stufenlos regelbare Getriebe	t 1000 EUR	2 460 22 861	2 427 21 943	2 512 23 815	17
2914 24 570	- Hydrostatische, stufenlos regelbare Getriebe	t 1000 EUR	. .	. .	. .	3
2914 24 590	- Hydrodynamische, stufenlos regelbare Getriebe; Drehmomentwandler	t 1000 EUR	. .	4 845 63 687	. .	2
2914 24 730	- Andere Getriebe - Kugel- oder Rollenrollspindeln	t 1000 EUR	745 24 663	620 20 978	685 23 087	12
2914 24 750	- Andere Getriebe (z.B. Reibradgetriebe)	t 1000 EUR	3 231 31 904	2 183 32 856	2 499 33 133	15
2914 25 000	Schwungräder sowie Riemen- und Seilscheiben (einschl. Seilrollenblöcke für Flaschenzüge)	t 1000 EUR	2 536 28 214	2 772 28 995	2 833 33 760	13



## 5 Produktion nach Güterarten - Deutschland

Melde-Nr.	Bezeichnung	Einheit	1. VJ 2002	4. VJ 2002	1. VJ 2003	1. VJ 2003 Anzahl Unternehmen
1	2	3	4	5	6	7
2914 26 310	Schaltkupplungen und andere Wellenkupplungen (einschl. Universalkupplungen) - - Elastische Kupplungen, drehstarre Kupplungen	t 1000 EUR	5 973 58 370	6 490 58 867	6 933 64 342	27
2914 26 330	- - hydraulische Kupplungen	t 1000 EUR	12 358	11 195	260 10 107	6
2914 26 350	- - Reibungskupplungen und -bremsen	t 1000 EUR	908 17 668	795 15 994	828 16 643	19
2914 26 370	- - Freilaufkupplungen (einschl. Rücklaufsperrn)	t 1000 EUR	221 11 309	244 11 896	255 13 224	7
2914 26 390	- - Andere Kupplungen	t 1000 EUR	403 9 195	398 8 954	389 9 217	10
2914 31 300	Teile für Lager, Getriebe, Zahnräder und Antriebs Elemente Kugeln, Rollen, Nadeln und andere Teile für Wälzlager - Kugeln, Rollen und Nadeln	t 1000 EUR	10 444 67 676	9 060 58 387	11 524 73 716	10
2914 31 500	- Andere Teile für Wälzlager (z.B. Spann- und Abziehhülsen)	1000 EUR	85 325	76 610	86 317	10
2914 32 000	Teile für Gelenkketten, aus Eisen oder Stahl	1000 EUR	.	.	.	2
2914 33 300	Teile für Wellen, Kurbeln, Gleitlager, Lagergehäuse und Lagerschalen, Getriebe, Schwungräder, Riemen- und Seilscheiben, Wellenkupplungen - für Lagergehäuse von Wälzlager aller Art	1000 EUR	11 821	11 965	13 325	11
2914 33 510	- für Wellen, Kurbeln, Gleitlager, Lagerschalen, Getriebe, Schwungräder, Riemen- und Seilscheiben, Wellenkupplungen - Kettenräder	1000 EUR	19 767	15 869	16 614	27
2914 33 520	- - Stirnräder	1000 EUR	73 324	72 524	78 498	75
2914 33 530	- - Kegelhäder	1000 EUR	7 105	8 856	8 404	27
2914 33 540	- - Schnecken und Schneckenräder	1000 EUR	11 217	7 330	8 627	25
2914 33 550	- - Andere Zahnräder und Zahnstangen	1000 EUR	17 690	17 525	21 029	37
2914 33 560	- - Teile für Getriebe	1000 EUR	97 676	107 858	103 304	67
2914 33 570	- - Teile für Kupplungen	1000 EUR	13 952	11 977	14 428	16
2914 33 590	- - Andere Teile, a.n.g.	1000 EUR	60 829	60 926	64 821	42
2914 90 000	Installation, Reparatur und Instandhaltung von Lagern, Getrieben, Zahnrädern und Antriebs Elementen	1000 EUR	7 985	8 930	7 183	15
2921 11 300	Sonstige Maschinen für unspezifische Verwendung Öfen und Brenner, Teile dafür Brenner für Feuerungen; automatische Feuerungen (einschließlich ihrer mechanischen Beschicker, mechanischen Roste, mechanischen Entascher u.ä. Vorrichtungen) - Brenner für flüssigen Brennstoff	St 1000 EUR	75 202 49 114	71 827 43 913	63 958 40 771	15
2921 11 501	- - Andere Brenner (einschl. kombinierter Brenner) - - für gasförmige Stoffe	St 1000 EUR	11 077 21 388	15 013 27 405	10 586 20 979	14
2921 11 509	- - Andere Brenner (einschl. kombinierter Brenner)	St 1000 EUR	7 610 9 445	5 279 8 120	5 572 7 720	11
2921 11 700	- Automatische Feuerungen (einschl. mechanischer Beschicker, Rosten, Entaschern u.ä. Vorrichtungen)	St 1000 EUR	.	.	.	2
2921 12 300	Nichtelektrische Industrie- und Laboratoriumsöfen (ohne Backöfen), Abfallverbrennungsöfen - Industrie- und Laboratoriumsöfen zum Schmelzen, Rosten oder anderem Warmbehandeln von Erzen, Schwefelkies oder Metallen	St 1000 EUR	90 29 390	124 43 364	74 13 975	17
2921 12 500	- Abfallverbrennungsöfen	t 1000 EUR	.	.	.	2
2921 12 900	- Andere nichtelektrische Industrie- und Laboratoriumsöfen	t 1000 EUR	1 439 18 083	14 017 65 369	3 250 21 225	8

## 5 Produktion nach Güterarten - Deutschland

Melde-Nr.	Bezeichnung	Einheit	1. VJ 2002	4. VJ 2002	1. VJ 2003	1. VJ 2003 Anzahl Unternehmen
1	2	3	4	5	6	7
	Elektrische Industrie- und Laboratoriumsöfen (einschl. Induktionsöfen und Öfen mit dielektrischer Erwärmung); Industrie- und Laboratoriumsapparate zum Warmbehandeln von Stoffen mittels Induktion oder dielektrischer Erwärmung					
2921 13 300	- Backöfen (Widerstandsöfen mit indirekter Beheizung) für Brotfabriken, Bäckereien, Konditoreien und Keksfabriken	St 1000 EUR	4 150 14 814	4 775 19 459	4 158 16 209	10
2921 13 510	- Andere Widerstandsöfen mit indirekter Beheizung; Öfen und Apparate zum Warmbehandeln von Stoffen mittels Induktion oder dielektrischer, kapazitiver Erwärmung; andere elektrische Industrie- und Laboratoriumsöfen	t St 1000 EUR	1 333 26 520 30 754	1 589 51 520	1 139 5 499 27 057	19
2921 13 530	- - Induktionsöfen	t St 1000 EUR	. . 17 508	1 079 111 26 538	1 014 86 15 608	4
2921 13 550	- - Öfen mit dielektrischer Erwärmung; Apparate zum Warmbehandeln von Stoffen mittels Induktion oder dielektrischer Erwärmung; andere elektrische Industrie- und Laboratoriumsöfen	t St 1000 EUR	897 350 41 643	3 009 347 77 895	728 307 31 345	20
2921 13 570	- - Infrarotöfen	t St 1000 EUR	. . .	. . .	. . .	2
2921 14 300	Teile für Brenner, Industrie- und Laboratoriumsöfen, Verbrennungsöfen, Induktionsöfen u.ä. - für Brenner und Automatische Feuerungen	1000 EUR	43 763	49 823	22 216	28
2921 14 500	- für nichtelektrische Industrie- und Laboratoriumsöfen	1000 EUR	10 201	9 502	13 889	19
2921 14 700	- für elektrische Industrie- und Laboratoriumsöfen und Apparate zum Warmbehandeln von Stoffen	1000 EUR	37 741	27 302	20 683	37
2921 91 000	Installation, Reparatur und Instandhaltung von Öfen und Brennern	1000 EUR	8 756	14 856	4 130	26
2921 92 000	Reparatur und Instandhaltung von Öfen und Brennern	1000 EUR	23 577	22 581	21 005	50
2922 11 300	Hebezeuge und Fördermittel Hebezeuge und Fördermittel, Teile dafür Flaschenzüge - mit Elektromotor	St 1000 EUR	20 960 43 221	17 082 33 225	18 333 33 365	6
2922 11 500	- Handkettenflaschenzüge	St 1000 EUR	. .	. .	. .	2
2922 11 700	- Andere Flaschenzüge	St 1000 EUR	1 336 .	1 259 .	1 619 .	3
2922 12 300	Fördermaschinen für Bergwerke; Spezialzugwinden für den Untertagebergbau; andere Zugwinden und Spille - Fördermaschinen für Bergwerke, zum Hochziehen und Herablassen der Förderkörbe oder Skips; Spezialzugwinden für den Untertagebergbau	St 1000 EUR	3 .	- -	- -	-
2922 12 530	- - mit Elektromotor	St 1000 EUR	339 9 458	470 13 384	336 8 245	9
2922 12 550	- - mit Kolbenverbrennungsmotor	St 1000 EUR	1 929 9 711	1 447 6 452	3 702	5
2922 12 700	- Andere Zugwinden und Spille	St 1000 EUR	9 400 7 845	. 9 413	12 967 10 913	10
2922 13 300	Ortsfeste Hebebühnen für Kraftfahrzeugwerkstätten und andere Hubwinden - Ortsfeste Hebebühnen für Kraftfahrzeugwerkstätten	St 1000 EUR	7 997 24 510	7 856 25 385	6 387 20 887	13

## 5 Produktion nach Güterarten - Deutschland

Melde-Nr.	Bezeichnung	Einheit	1. VJ 2002	4. VJ 2002	1. VJ 2003	1. VJ 2003 Anzahl Unternehmen
1	2	3	4	5	6	7
2922 13 501	- Andere hydraulische Hubwinden (z.B. Hubarbeitsbühnen) - - Hubarbeitsbühnen	St 1000 EUR	5 498 24 187	6 932 26 070	5 341 22 294	19
2922 13 509	- - Andere hydraulische Hubwinden	St 1000 EUR	8 304 20 411	8 376 25 743	9 270 22 114	19
2922 13 700	- Andere Hubwinden	St 1000 EUR	569 003 22 264	607 553 22 852	620 881 20 267	12
2922 14 200	Derrickkrane; Kabelkrane, Laufkrane, Verladebrücken u.ä. Krane; fahrbare Hubportale, Portalhubkraftkarren und Krankraftkarren - Konsol- und Wandlaufkrane	St 1000 EUR	2 255 43 544	2 132 48 070	1 974 39 069	24
2922 14 330	- Hubportale und Portalhubkraft- karren, andere Laufkrane, Portal- krane (ohne Portaldrehkrane), Verladebrücken - - Hubportale und Portalhubkraftkarren, auf luftbereiften Rädern fahrend	St 1000 EUR	40 080 .	37 295 .	. .	5
2922 14 350	- - Andere Laufkrane, Portalkrane (ohne Portaldrehkrane), Verladebrücken	St 1000 EUR	518 37 421	568 .	531 39 096	26
2922 14 430	- Turmdrehkrane, Portaldrehkrane - - Turmdrehkrane	St 1000 EUR	174 35 087	150 28 825	125 24 649	6
2922 14 450	- - Portaldrehkrane	St 1000 EUR	. .	- .	. .	2
2922 14 500	- Krankraftkarren und andere selbstfahrende Maschinen, Apparate und Geräte	St 1000 EUR	11 716 .	11 020 .	. .	2
2922 14 600	- Andere Krane, zum Aufbau auf Straßenfahrzeuge	St 1000 EUR	468 13 621	499 13 760	493 12 536	5
2922 14 700	- Andere Krane, a.n.g. Elektrokraftkarren und andere mit Hebevorrichtung ausgerüstete Karren; andere Karren - Elektrokraftkarren mit Hebevor- richtung	St 1000 EUR	2 273 41 033	2 164 62 555	2 033 72 761	12
2922 15 130	- - zum Heben auf eine Höhe von 1 m oder mehr	St 1000 EUR	9 382 150 795	10 172 167 898	9 528 145 595	17
2922 15 150	- - Andere Elektrokraftkarren	St 1000 EUR	4 060 47 122	4 284 47 081	4 128 45 710	8
2922 15 330	- selbstfahrende Karren mit Hebevor- richtung, nicht elektrisch - - zum Heben auf eine Höhe von 1 m oder mehr	St 1000 EUR	4 930 114 115	5 867 137 627	4 777 .	6
2922 15 350	- - Andere selbstfahrende Krane	St 1000 EUR	. .	. .	. .	1
2922 15 500	- Handhubwagen, -roller und andere Karren	St 1000 EUR	3 686 .	3 416 .	3 914 .	10
2922 15 730	- Andere Kraftkarren, ohne Hebevor- richtung - - Elektrokraftkarren	St 1000 EUR	2 519 .	3 651 .	3 519 .	5
2922 15 750	- - Andere Kraftkarren	St 1000 EUR	165 4 711	155 5 167	. .	2
2922 16 301	Personen- und Lastenaufzüge, Rolltreppen und Rollsteige - Personen- und Lastenaufzüge, elektrisch (z.B. Bauaufzüge, Fördervorrichtungen mit Körben oder Skips) - - Personenaufzüge mit einer Geschwindigkeit von weniger als 1,6 m/s	St 1000 EUR	1 437 47 223	1 552 56 536	1 447 45 451	36
2922 16 302	- - Personenaufzüge mit einer Geschwindigkeit von 1,6 m/s oder mehr	St 1000 EUR	625 43 587	564 41 814	446 27 233	8
2922 16 303	- - Bauaufzüge	St 1000 EUR	1 368 11 079	1 494 12 118	1 466 11 492	8
2922 16 306	- - Lastenaufzüge mit einer Trag- kraft bis 2500 kg	St 1000 EUR	157 5 489	144 3 280	122 1 943	15
2922 16 307	- - Lastenaufzüge mit einer Trag- kraft von mehr als 2500 kg	St 1000 EUR	48 2 237	90 2 460	17 1 708	8
2922 16 308	- - Andere Aufzüge, elektrisch	St 1000 EUR	. .	. .	. .	1

5 Produktion nach Güterarten - Deutschland

Melde-Nr.	Bezeichnung	Einheit	1. VJ 2002	4. VJ 2002	1. VJ 2003	1. VJ 2003 Anzahl Unternehmen
1	2	3	4	5	6	7
2922 16 501	- Andere Personen- und Lastenaufzüge - - hydraulische Personenaufzüge mit einer Tragkraft bis 630 kg	St 1000 EUR	118 4 869	212 8 538	157 6 962	24
2922 16 502	- - hydraulische Personenaufzüge mit einer Tragkraft über 630 kg	St 1000 EUR	202 9 445	196 9 304	144 6 716	21
2922 16 504	- - hydraulische Lastenaufzüge mit einer Tragkraft bis 2500 kg	St 1000 EUR	113 3 378	110 3 112	69 1 815	13
2922 16 505	- - hydraulische Lastenaufzüge mit einer Tragkraft über 2500 kg	St 1000 EUR	339 23 154	466 31 041	192 16 086	8
2922 16 509	- - Andere Personen- und Lastenaufzüge	St 1000 EUR	1 239 24 924	2 057 67 606	1 505 30 157	27
2922 16 700	- Rolltreppen und Rollsteige	St 1000 EUR	892 63 486	733 50 672	645 49 306	3
2922 17 100	Stetigförderer (ohne solche für Untertagebergbau) - Pneumatische Stetigförderer für die Landwirtschaft	St 1000 EUR	53 369	29 285	55 398	3
2922 17 330	- Andere Pneumatische Stetigförderer - - für Schüttgut	St 1000 EUR	3 649 39 717	2 551 90 470	2 255 33 708	26
2922 17 350	- - Andere Pneumatische Stetigförderer (z.B. Rohrpostanlagen)	St 1000 EUR	332 6 652	388 9 942	431 15 199	6
2922 17 500	- Stetigförderer mit Kübeln, für Waren	St 1000 EUR	1 783 16 320	.	1 362 11 338	8
	- Stetigförderer mit Bändern oder Gurten					
	- - für Schüttgut (ohne solche für den Untertagebergbau) (z.B. Großförderbandanlagen für den Tagebau, Absetzer, Abräum-Förderbrücken)					
2922 17 731	- - - für den Tagebau	St 1000 EUR	2 090 36 983	7 790 69 948	5 859 40 772	24
2922 17 739	- - - Andere Stetigförderer mit Bändern oder Gurten für Schüttgut	St 1000 EUR	3 354 21 523	7 527 45 941	6 125 25 106	29
2922 17 750	- - Andere Stetigförderer mit Bändern und Gurten, für Waren	St 1000 EUR	28 120 97 533	186 693	23 084 143 338	63
2922 17 930	- Scheibenrollenbahnen u.a. Rollenbahnen; andere Stetigförderer - - Scheibenrollenbahnen und andere Rollenbahnen	St 1000 EUR	6 512 44 615	5 809 46 710	5 211 31 150	38
2922 17 950	- - Andere Stetigförderer für Waren	St 1000 EUR	30 670 178 358	46 759 334 081	32 539 177 305	116
	Aufschieber, Vorzieher, Umgleiser u.ä. Vorrichtungen zum Bewegen von Schienenfahrzeugen; Seilschwebbahnen usw.; andere Maschinen usw. zum Beladen, Entladen oder Fördern					
2922 18 100	- Aufschieber, Vorzieher, Umgleiser (Schiebebühnen), Kipper u.ä. Vorrichtungen zum Bewegen von Schienenfahrzeugen	St 1000 EUR	2 562 4 489	4 195	2 051 3 775	4
2922 18 200	- Seilschwebbahnen, Sessel- und Schlepplifte; Zugmechanismen für Standseilbahnen	St 1000 EUR	-	-	-	-
2922 18 300	- Rollgänge für Walzwerke, Kipper, Wender und Manipulatoren für Rohblöcke, Luppen, Stäbe, Platten (ohne Schmiedemanipulatoren, Beschickungseinrichtungen, ohne solche für Krane)	St 1000 EUR	17 6 633	29 11 818	17 6 413	4
2922 18 500	- Lademaschinen für die Landwirtschaft, a.n.g. (z.B. Schlepperanbaulader)	St 1000 EUR	3 178 38 907	2 183 34 927	2 847 29 079	7
	- Andere Maschinen, Apparate und Geräte zum Heben, Be- und Entladen oder Fördern (einschl. Schmiedemanipulatoren, Beschickungseinrichtungen) (ohne solche für die Landwirtschaft)					
2922 18 730	- - Hubtische, Ladebrücken, Hubladebühnen	St 1000 EUR	2 458 16 030	2 816 18 047	2 498 16 340	11
2922 18 750	- - Regelbediengeräte	St 1000 EUR	315 22 625	309 48 465	246 18 678	13

## 5 Produktion nach Güterarten - Deutschland

Melde-Nr.	Bezeichnung	Einheit	1. VJ 2002	4. VJ 2002	1. VJ 2003	1. VJ 2003 Anzahl Unternehmen
1	2	3	4	5	6	7
2922 18 770	- - Andere Maschinen, Apparate und Geräte zum Heben, Be-, Entladen oder Fördern (einschl. Schweißmanipulatoren, Beschickungseinrichtungen)	St 1000 EUR	12 557 76 516	18 757 109 473	59 675 77 396	70
	Teile für Hebezeuge und Fördermittel					
	- für Fördermaschinen (Untertagebergbau), Stapelkarren, andere Maschinen, Apparate und Geräte zum Heben usw.					
2922 19 301	- - für Kraftkarren mit Hebevorrichtung	1000 EUR	77 099	76 184	72 844	50
2922 19 305	- - für Stetigförderer	1000 EUR	54 247	57 180	51 469	94
2922 19 308	- - für andere Fördermaschinen für den Untertagebergbau	1000 EUR	35 258	29 519	29 510	33
2922 19 309	- - für andere Maschinen, Apparate und Geräte zum Heben, Fördern usw. (ohne solche für Krane, Aufzüge und Rolltreppen)	1000 EUR	55 854	57 638	60 027	80
	- für Förderkörbe, Personenaufzüge, Lastenaufzüge oder Rolltreppen					
2922 19 503	- - für Förderkörbe	1000 EUR	295	361	569	3
2922 19 504	- - für Personenaufzüge, Lastenaufzüge	1000 EUR	67 235	78 188	72 355	38
2922 19 508	- - für Rolltreppen	1000 EUR	2 125	.	.	3
2922 19 700	- für Kraftkarren ohne Hebevorrichtung	1000 EUR	.	.	.	12
2922 20 000	Eimer, Kübel, Schaufeln, Löffel, Greifer und Zangen für Krane, Bagger usw.	t 1000 EUR	4 418 21 424	4 574 22 495	4 542 22 583	30
	Installation, Reparatur und Instandhaltungen von Hebezeugen und Fördermitteln					
	Installation von Hebezeugen und Fördermitteln (ohne Aufzüge und Rolltreppen)					
2922 91 003	- für den Bergbau	1000 EUR	838	1 493	.	4
2922 91 009	- für andere Zwecke	1000 EUR	60 072	87 190	53 552	99
	Reparatur und Instandhaltung von Hebezeugen und Fördermitteln (einschl. solcher von Aufzügen, Rolltreppen und Rollsteigen)					
2922 92 001	- für den Bergbau	1000 EUR	11 108	18 101	14 818	31
2922 92 002	- für die Bauwirtschaft	1000 EUR	5 365	5 262	2 941	25
2922 92 003	- von Aufzügen und Fahrtreppen (ohne solche für die Bauwirtschaft)	1000 EUR	150 813	194 050	263 223	66
2922 92 009	- von anderen Hebezeugen und Fördermitteln	1000 EUR	140 936	164 071	132 724	212
	Kälte- u. lufttechnische Erzeugnisse für gewerbliche Zwecke					
	Wärmeaustauscher; Klimageräte und Tiefkühlgeräte; Apparate zum Filtrieren					
	Wärmeaustauscher; Apparate und Vorrichtungen für die Verflüssigung von Luft oder anderen Gasen					
2923 11 320	- - für lufttechnische Anlagen	St 1000 EUR	37 479	45 349	38 110	22
2923 11 330	- - für die chemische und verwandte Industrie	St 1000 EUR	996 13 769	1 018 18 495	812 15 363	26
2923 11 350	- - für die Nahrungsmittel- und Getränkeindustrie	St 1000 EUR	863 1 544	959 2 128	898 3 044	5
2923 11 370	- - für andere Industrien	St 1000 EUR	259 128 65 949	179 896 73 597	945 043 61 871	35
2923 11 500	- Apparate und Vorrichtungen für die Verflüssigung von Luft oder anderen Gasen	St 1000 EUR	316 45 391	221 55 034	214 .	5
	Klimageräte					
	- Klimageräte als Kompaktgeräte zum Einbau in Wände oder Fenster sowie Split-Systeme (Anlagen aus getrennten Einzelementen)					
2923 12 201	- Kompaktgeräte, zum Einbau in Wände oder Fenster	St 1000 EUR	11 010 28 827	12 427 38 437	7 796 29 081	11
2923 12 203	- - Splitsysteme	St 1000 EUR	2 337 24 260	1 666 25 556	1 711 20 939	7

## 5 Produktion nach Güterarten - Deutschland

Melde-Nr.	Bezeichnung	Einheit	1. VJ 2002	4. VJ 2002	1. VJ 2003	1. VJ 2003 Anzahl Unternehmen
1	2	3	4	5	6	7
2923 12 400	- Klimageräte für den Komfort von Personen in Kraftfahrzeugen	St 1000 EUR	2 672 112 176 592	1 755 425 162 567	1 953 496 158 694	7
2923 12 603	- Klimageräte, mit Kälteerzeugungs- vorrichtung	St 1000 EUR	915	1 617	501	3
2923 12 607	- - Mobile Klimageräte	St 1000 EUR	.	.	.	.
2923 12 700	- - Nichtmobile Kompaktgeräte (nicht zum Einbau in Wänden usw.)	St 1000 EUR	29 486 43 003	27 813 45 822	42 675 .	18
2923 12 700	- Andere Klimageräte, ohne Kälteerzeugungs- vorrichtung	St 1000 EUR	18 210 115 018	19 020 154 771	14 569 95 213	29
2923 13 330	- Kühlt-, Tiefkühl- und Gefriermöbel u.a. Einrichtungen, Maschinen, Appa- rate und Geräte zur Kälteerzeugung; Wärmepumpen	St 1000 EUR	.	.	.	5
2923 13 330	- - für tiefgekühlte Waren	St 1000 EUR	.	23 501	.	.
2923 13 350	- - Andere Schaukühlmöbel	St 1000 EUR	9 081	10 642 59 314	9 671	10
2923 13 400	- Gefrier- und Tiefkühlmöbel (ohne Gefrier-, Tiefkühltruhen mit einem Inhalt von 800 l oder weniger und Gefrier- und Tiefkühlschränke mit einem Inhalt von 900 l oder weniger)	St 1000 EUR	.	.	.	2
2923 13 500	- Andere Kühlmöbel	St 1000 EUR	18 138 26 685	12 024 24 356	12 389 23 241	20
2923 13 730	- - Andere Einrichtungen, Maschinen, Apparate und Geräte zur Kälteer- zeugung; Wärmepumpen	St 1000 EUR	.	.	.	.
2923 13 730	- - Kompressionskälteerzeugungsein- richtungen, bei denen der Kondensator als Wärmeaus- taucher ausgebildet ist darunter zum Absatz bestimmt	St 1000 EUR	5 051 5 051 11 524	4 621 4 621 14 961	4 999 4 999 12 205	14 14
2923 13 750	- - Absorptionswärmepumpen	St 1000 EUR	.	.	.	.
2923 13 903	- - Andere Einrichtungen, Maschinen, Apparate und Geräte zur Kälteer- zeugung; Kompressionswärme- pumpen	St 1000 EUR	.	.	.	.
2923 13 903	- - Kompressionswärmepumpen bis 15 kW Anschlußleistung	St 1000 EUR	8 223 15 125	8 911 18 221	11 346 20 655	11
2923 13 908	- - Kompressionswärmepumpen über 15kW Anschlußleistung und andere Einrichtungen, Maschinen, Apparate und Geräte zur Kälteerzeugung	St 1000 EUR	17 096 96 225	16 065 129 468	16 818 99 120	49
2923 14 130	- Apparete zum Filtrieren oder Reinigen von Gasen, a.n.g. - von Luft	St 1000 EUR	7 365 57 926	7 674 220 553	10 961 35 446	18
2923 14 150	- - Feinstfilterepparate	St 1000 EUR	42 610 60 300	40 909 59 135	40 909 59 135	69
2923 14 200	- - von anderen Gasen, durch nasses Verfahren	St 1000 EUR	274	357	289 2 185	4
2923 14 403	- - von anderen Gasen, durch kataly- tisches Verfahren	St 1000 EUR	.	.	.	.
2923 14 403	- - Abgasreinigungssysteme für Straßenfahrzeuge	St 1000 EUR	1 806 488 196 667	2 015 492 206 236	1 999 917 208 391	9
2923 14 409	- - Andere katalytische Gasfiltrier- oder Gasreinigungssysteme	St 1000 EUR	28 3 450	40 5 359	.	2
2923 14 701	- von anderen Gasen, durch elektrostatisches Verfahren	St 1000 EUR	803 3 238	835 7 347	941 3 469	5
2923 14 702	- von anderen Gasen, durch thermisches Verfahren	St 1000 EUR	100 15 878	153 19 264	101 11 751	5
2923 14 709	- von anderen Gasen, durch andere Verfahren	St 1000 EUR	10 196 36 217	12 743 41 768	11 914 39 952	19
2923 20 300	- Ventilatoren (ohne Tisch-, Boden-, Wand-, Decken-, Dach- oder Fenster- ventilatoren, mit einer Leistung von 125 W oder weniger)	St 1000 EUR	.	.	.	33
2923 20 300	- Axialventilatoren darunter zum Absatz bestimmt	St 1000 EUR	.	.	.	33
2923 20 500	- Zentrifugalventilatoren darunter zum Absatz bestimmt	St 1000 EUR	73 085	81 037	83 609	16 16

## 5 Produktion nach Güterarten - Deutschland

Melde-Nr.	Bezeichnung	Einheit	1. VJ 2002	4. VJ 2002	1. VJ 2003	1. VJ 2003 Anzahl Unternehmen
1	2	3	4	5	6	7
2923 20 700	- Andere Ventilatoren darunter zum Absatz bestimmt	St St 1000 EUR	* 412 565 70 423	442 296 72 831	463 858 72 978	37 37
2923 30 100	Teile für Klimageräte, Kühl- und Gefrierschränke, Wärmepumpen, Wärmeaustauscher u.ä. - für Klimageräte	1000 EUR	118 212	123 187	116 874	57
2923 30 300	- Möbel, zur Aufnahme einer Kälteerzeugungseinrichtung hergerichtet	St 1000 EUR	.	.	.	2
2923 30 500	- Verdampfer und Kondensatoren (ohne solche für Haushaltsgeräte)	St 1000 EUR	24 288 11 693	19 677 7 056	19 723 7 808	7
2923 30 701	- Andere Teile für Kühl- u. Gefrierschränke, Wärmepumpen usw. - für Haushaltskühlschränke sowie für kombinierte Kühl- und Gefrierschränke mit gesonderten Außentüren	1000 EUR	14 837	12 258	8 007	9
2923 30 703	- für andere Kühl-, Tiefkühl- und Gefrierschränke und -truhen	1000 EUR	.	1 098	.	3
2923 30 708	- für Wärmepumpen und andere Einrichtungen, Maschinen, Apparate und Geräte zur Kälteerzeugung	1000 EUR	56 102	60 415	64 930	28
2923 30 901	- Teile für Apparate und Vorrichtungen zum Behandeln von Stoffen durch auf einer Temperaturänderung beruhende Vorgänge (z.B. Wärmeaustauscher, Trockner) - für nichtelektrische Durchlauferhitzer und Heißwasserspeicher	1000 EUR	2 320	.	.	5
2923 30 902	- für Wärmeaustauscher für lufttechnische Anlagen und Apparate und Vorrichtungen für die Verflüssigung von Luft oder anderen Gasen	1000 EUR	53 054	59 554	53 567	25
2923 30 903	- für Sterilisierapparate medizinische oder chirurgische Zwecke oder für Laboratorien	1000 EUR	7 850	7 799	7 318	7
2923 30 905	- für Apparate und Vorrichtungen für die Nahrungs- und Genußmittelindustrie	1000 EUR	8 351	8 955	9 458	17
2923 30 906	- für Apparate und Vorrichtungen für die chemische und verwandte Industrie	1000 EUR	12 449	11 802	10 878	21
2923 30 907	- für Trockner	1000 EUR	3 487	4 141	3 247	8
2923 30 909	- für Destillier- und Rektifizierapparate und andere Apparate und Vorrichtungen	1000 EUR	27 155	26 894	22 855	24
2923 91 001	Installation, Reparatur und Instandhaltung von Kälte- und lufttechnischen Erzeugnissen, für gewerbliche Zwecke Installation von Kälte- und lufttechnischen Erzeugnissen, für gewerbliche Zwecke - von Wärmeaustauschern (ohne solche für lufttechnische Erzeugnisse)	1000 EUR	9 772	20 068	10 513	15
2923 91 009	- von anderen Kälte- und lufttechnischen Erzeugnissen, für gewerbliche Zwecke	1000 EUR	71 859	125 887	75 923	83
2923 92 001	Reparatur und Instandhaltung von Kälte- und lufttechnischen Erzeugnissen, für gewerbliche Zwecke - von Wärmeaustauschern (ohne solche für lufttechnische Erzeugnisse)	1000 EUR	12 588	12 933	15 028	22
2923 92 009	- von anderen Kälte- und lufttechnischen Erzeugnissen für gewerbliche Zwecke	1000 EUR	39 066	59 044	39 169	97

## 5 Produktion nach Güterarten - Deutschland

Melde-Nr.	Bezeichnung	Einheit	1. VJ 2002	4. VJ 2002	1. VJ 2003	1. VJ 2003 Anzahl Unternehmen
1	2	3	4	5	6	7
	Maschinen für unspezifische Verwendung, o.n.g. Generatortgas-, Wassergaserzeuger; Acetylenentwickler; Destillier- u. Rektifizierapparate; Apparate zum Filtrieren od. Reinigen von Flüssigkeiten; Öl-, Kraftstoff- und Luftsaugfilter für Kolbenverbrennungsmotoren					
2924 11 300	Generatortgas-, Wassergaserzeuger; Acetylenentwickler u.ä.; Destillier- und Rektifizierapparate	St				3
	- Generatortgas-, Wassergaserzeuger; Acetylenentwickler u.ä. mit Wasser arbeitende Gaserzeuger, auch mit ihren Gasreinigern	1000 EUR	4 576	9 829	6 201	
2924 11 500	Destillier- und Rektifizierapparate	St				7
	- Apparate zum Filtrieren oder Reinigen von Flüssigkeiten (ohne Öl- und Kraftstofffilter für Kolbenverbrennungsmotoren)	1000 EUR	9 425	12 118	15 332	
	- von Wasser					
	- - auf chemischem Wege	St				
2924 12 331	- - - für Trink- und Brauchwasser	1000 EUR	14 752	9 942	17 255	19
			19 736	24 508	19 972	
2924 12 335	- - - für Abwasser	St				15
	- - auf anderen Wege	1000 EUR	11 732	16 434	10 775	
2924 12 351	- - - für Trink- und Brauchwasser	St				23
		1000 EUR	19 571	42 949	30 765	
			25 329			
2924 12 355	- - - für Abwasser	St				44
		1000 EUR	23 934	21 611	19 816	
			45 682	83 051	47 712	
2924 12 500	- von Getränken (ohne Wasser)	St				4
		1000 EUR	10 480	11 102	11 227	
2924 12 703	- von anderen Flüssigkeiten	St				14
	- - für die chemische Industrie	1000 EUR	6 641	4 776	5 316	
			26 914	23 542	22 181	
2924 12 705	- - für andere Industrien	St				38
		1000 EUR	334 877	307 181	320 571	
			75 424	104 905	83 241	
2924 13 300	Öl-, Kraftstoff- u. Luftsaugfilter für Kolbenverbrennungsmotoren	1000 St				14
	- Öl- und Kraftstofffilter	1000 EUR	68 555	64 786	62 399	
			93 702	107 740	106 472	
2924 13 500	- Luftsaugfilter	1000 St				7
		1000 EUR	21 736		27 058	
			142 617	152 184	159 372	
	Verpackungsmaschinen; Waagen; Strahlapparate; metalloplastische Dichtungen					
	Maschinen und Apparate zum Reinigen, Trocknen, Füllen, Verschließen u.ä. von Flaschen o. ä. Behältnissen; Maschinen und Apparate zum Verpacken von Waren					
	- Maschinen zum Reinigen, Trocknen oder Sterilisieren von Packmitteln (z.B. Flaschen, Dosen o.ä. Behältnisse) oder Packstoffen					
2924 21 303	- - für die Getränkeindustrie (z.B. Maschinen zum Reinigen von Flaschen oder Kegn)	St				6
		1000 EUR	85	55	59	
			28 122	17 660	19 988	
2924 21 309	- - für andere Packmittel oder Packstoffe (z.B. Waschmaschinen für Vials, Stopfenwaschmaschinen)	St				8
		1000 EUR	281	291	134	
			21 885	37 159	13 226	
	- Maschinen zum Füllen, Verschließen oder Etikettieren formstabiler od. flexibler Packmittel (einschl. Form-, Füll- und Verschließmaschinen); Maschinen zum Versetzen von Getränken mit Kohlensäure					
2924 21 501	- - Abfüllmaschinen für Getränkepackungen (auch Füll- und Verschließmaschinen)	St				14
		1000 EUR	460	604	517	
			85 388	88 216	86 248	
2924 21 502	- - Andere Maschinen zum Abfüllen flüssiger und pastöser Füllgüter in formstabile Packmittel (auch Füll- und Verschließmaschinen)	St				32
		1000 EUR	3 560	5 481	1 154	
			41 539	112 469	56 274	
2924 21 503	- - Maschinen zum Abfüllen schütt- und rieselfähiger Füllgüter in formstabile Packmittel (auch Füll- und Verschließmaschinen)	St				8
		1000 EUR	237	285	250	
			15 808	26 430	19 361	
2924 21 504	- - Maschinen zum Füllen flexibler Packmittel (z.B. Beutel, Säcke; auch Füll- und Verschließmaschinen)	St				16
		1000 EUR	842	1 039	1 115	
			61 948	70 634	67 868	



## 5 Produktion nach Güterarten - Deutschland

Melde-Nr.	Bezeichnung	Einheit	1. VJ 2002	4. VJ 2002	1. VJ 2003	1. VJ 2003 Anzahl Unternehmen
1	2	3	4	5	6	7
2924 21 505	- - Verschleißmaschinen für formstabile und flexible Packmittel (Einfunktionsmaschinen)	St 1000 EUR	634 7 607	674 18 290	538 10 655	15
2924 21 506	- - Kalt- oder Wärmiefzieh-Füll- und Verschleißmaschinen	St 1000 EUR	369 96 141	481 106 727	468 102 987	9
2924 21 507	- - Andere Form-, Füll- und Verschleißmaschinen (z.B. für Schlauchbeutel- oder Siegelrandbeutelverpackungen)	St 1000 EUR	3 764 44 338	3 571 75 709	3 267 38 633	28
2924 21 508	- - Etikettier- u.a. Ausstattungsmaschinen	St 1000 EUR	1 432 53 847	1 613 66 208	1 489 58 590	25
2924 21 509	- - Maschinen und Apparate zum Versetzen von Getränken mit Kohlensäure	St 1000 EUR	:	:	:	2
2924 21 701	- - Andere Verpackungsmaschinen (z.B. Einschlag-, Wrap-Around-, Sammelpeckmaschinen, Maschinen zum Sichern von Transportverpackungen)	St 1000 EUR	:	:	:	
2924 21 701	- - Einschlag- und Einwickelmaschinen (nicht für Sammelverpackung oder Palettensicherung)	St 1000 EUR	236 20 583	215 30 894	151 22 532	21
2924 21 703	- - Kartonierer	St 1000 EUR	107 17 092	188 27 860	119 21 283	12
2924 21 705	- - Sammelpeckmaschinen für Getränkepackungen	St 1000 EUR	326 61 732	278 49 206	340 66 561	4
2924 21 706	- - Andere Sammelpeckmaschinen	St 1000 EUR	463 44 047	627 49 977	707 52 632	20
2924 21 708	- - Umreifungs- und Umschnürungsmaschinen	St 1000 EUR	1 331 17 953	1 628 17 812	1 521 19 842	12
2924 21 709	- - Andere Verpackungsmaschinen	St 1000 EUR	751 74 209	660 67 381	680 76 387	32
2924 22 330	Haushalts-, Personenwaagen; Waagen für Stetigförderer; Absack-, Abfüll-, Dosier- u.a. Waagen	St 1000 EUR	:	:	:	1
2924 22 350	- - Haushaltswaagen	St 1000 EUR	:	:	:	
2924 22 350	- - Personenwaagen (auch Säuglingswaagen)	St 1000 EUR	:	:	:	2
2924 22 530	- - Waagen für Stetigförderer; Absack-, Abfüll-, Dosier- u.a. Waagen zur Verwiegung konstanter Gewichtsmengen	St 1000 EUR	1 065 14 797	1 181 16 746	1 033 14 635	8
2924 22 550	- - Waagen für Stetigförderer zum kontinuierlichen Wiegen	St 1000 EUR	530 15 338	614 18 647	975 14 741	10
2924 23 100	Sortierwaagen; Laderwaagen; Brückenwaagen; andere Waagen	St 1000 EUR	:	:	:	2
2924 23 100	- Sortierwaagen und selbsttätige Kontrollwaagen zum Überprüfen eines vorgegebenen Gewichts	St 1000 EUR	:	:	:	
2924 23 330	- - Andere Waagen	St 1000 EUR	:	:	:	
2924 23 330	- - Plattformwaagen (einschl. Brückenwaagen für eine Höchstlast von 5 000 kg oder weniger)	St 1000 EUR	25 144 15 593	26 488 16 000	25 885 15 225	10
2924 23 350	- - Einzel- und Mehrkomponentenwaagen, Gemengewägeinrichtungen	St 1000 EUR	:	:	:	2
2924 23 370	- - Andere Waagen (einschl. Briefwaagen)	St 1000 EUR	:	:	:	13
2924 23 500	- Laderwaagen für eine Höchstlast von 30 kg oder weniger	St 1000 EUR	11 851	12 893	10 180	2
2924 23 700	- Brückenwaagen (Fahrzeugwaagen) für eine Höchstlast von mehr als 5 000 kg	St 1000 EUR	268 4 060	369 6 105	286 4 433	9

## 5 Produktion nach Güterarten - Deutschland

Melde-Nr.	Bezeichnung	Einheit	1. VJ 2002	4. VJ 2002	1. VJ 2003	1. VJ 2003 Anzahl Unternehmen
1	2	3	4	5	6	7
	Feuerlöscher, Spritzpistolen, Sandstrahlmaschinen, Wasserstrahlreinigungs-u. ä. Strahlapparate (ohne solche für die Landwirtschaft oder den Gartenbau)					
	- Feuerlöschergeräte und -Anlagen (auch mit Füllung)	St				
2924 24 101	- mit einem Gewicht von 21 kg oder weniger	1000 EUR	729 726 32 005	761 741 33 488	821 627 34 534	9
2924 24 109	- - Andere Feuerlöscher (auch mit Füllung)	St	1 069	1 168	1 156	6
		1000 EUR	814	1 258	1 156	
2924 24 330	- Spritzpistolen u.ä. Apparate	St	67 153	68 711	74 415	9
	- für Lacke, Farben, Leime	1000 EUR	8 303	8 772	9 614	
2924 24 350	- - Andere Spritzpistolen u.ä. Apparate	St	6 192	5 532	5 452	7
		1000 EUR	.	.	.	
	- Wasserstrahlreinigungsapparate, Sandstrahlmaschinen, Dampfstrahlapparate- u.ä. Strahlapparate					
2924 24 501	- - Wasserstrahlreinigungsapparate mit eingebautem Motor	St				13
		1000 EUR	116 778	67 704	.	
2924 24 504	- - Andere Strahlapparate, mit Druckluft betrieben	St	213	211	194	10
		1000 EUR	10 530	10 191	8 615	
2924 24 506	- - Andere Strahlapparate, nicht mit Druckluft betrieben	St				5
		1000 EUR	797	697	853	
	- Sonstige mechanische Apparate zum Verteilen, Verspritzen oder Zerstäuben von Flüssigkeiten oder Pulver (ohne solche für die Landwirtschaft oder den Gartenbau)					
2924 24 703	- - Spritz- und Sprühautomaten und -systeme für Lacke, Farben, Leime	St	341	499	563	10
		1000 EUR	17 829	130 627	78 428	
2924 24 705	- - Andere Spritz- und Sprüngeräte für Lacke, Farben, Leime	St	8 150	7 083	6 880	9
		1000 EUR	42 438	.	21 055	
2924 24 708	- - Spritz- und Sprüngeräte a.n.g.	St	4 506	4 356	3 561	24
		1000 EUR	94 725	119 010	104 839	
	Metalloplastische Dichtungen; mechanische Dichtungen					
2924 25 130	- Metalloplastische Dichtungen für Kraftfahrzeuge	t	7 495	6 704	7 253	15
		1000 EUR	113 030	95 506	106 367	
	- andere metalloplastische Dichtungen; mechanische Dichtungen					
2924 25 151	- - Mechanische Dichtungen (Gleitringdichtungen)	t	996	894	1 081	9
		1000 EUR	44 797	46 152	46 678	
2924 25 159	- - Andere Metalloplastische Dichtungen	t	596	549	654	12
		1000 EUR	12 180	10 773	13 231	
	Zentrifugen; Kalande und Walzwerke, Warenverkaufsautomaten					
	Zentrifugen (ohne Milchentrahmer und Wäscheschleudern)					
2924 31 300	- für Laboratorien	St	16 343	17 944	15 292	6
		1000 EUR	23 924	24 428	21 065	
2924 31 530	- für andere Industrien	St	165	219	179	9
	- für die chemische und verwandte Industrie	1000 EUR	17 591	24 643	18 949	
2924 31 550	- - für die Nahrungs- und Genußmittelindustrie	St	732	790	880	9
		1000 EUR	21 953	34 738	25 549	
2924 31 570	- - für andere Industrien	St	92	113	88	6
		1000 EUR	6 831	9 239	8 036	
	Kalande und Walzwerke (ohne Metallwalzwerke und Glaswalzmaschinen)					
2924 32 300	- Textilkalande	St	10	.	.	2
		1000 EUR	4 028	.	.	
2924 32 501	- - Andere Kalande und Walzwerke	St	23	7	5	3
	- für Gummi und Kunststoffe	1000 EUR	2 319	723	707	
2924 32 509	- - für andere Werkstoffe	St	.	.	.	2
		1000 EUR	.	.	.	
	Warenverkaufsautomaten (einschl. Geldwechselautomaten)					
2924 33 300	- mit Heiz- und Kühlvorrichtung	St	7 890	4 166	4 255	4
		1000 EUR	20 616	12 013	11 367	
2924 33 500	- - Andere Warenverkaufsautomaten (einschl. Geldwechselautomaten)	St	8 863	10 807	9 658	11
		1000 EUR	21 000	21 719	20 059	
	Maschinen und Apparate für die Behandlung von Stoffen durch Temperaturänderungen, a.n.g.					
2924 40 300	- Wasserrückkühlvorrichtungen und -apparate (Wärmeaustausch nicht über Wandungen)	St	495	580	780	7
		1000 EUR	5 569	9 992	5 239	

## 5 Produktion nach Güterarten - Deutschland

Melde-Nr.	Bezeichnung	Einheit	1. VJ 2002	4. VJ 2002	1. VJ 2003	1. VJ 2003 Anzahl Unternehmen
1	2	3	4	5	6	7
2924 40 500	- Apparate und Vorrichtungen zum Aufdampfen von Metall im Vakuum	St 1000 EUR	664 61 729	88 922	65 457	10
2924 40 730	- - - für die chemische Industrie	St 1000 EUR	20 276 32 492	56 623	57 113	21
2924 40 751	- - - für die Obst- und Gemüseverarbeitung (z.B. Blanchiere, Dampfschälmaschinen, Koch- und Dämpfanlagen)	St 1000 EUR	87 863	106	.	2
2924 40 754	- - - für die Süßwaren-Industrie (z.B. Röstanlagen für Kakaobohnen und Nüsse, Temperiermaschinen, Vorlöse- und Zuckeranlagen)	St 1000 EUR	367 .	450 21 920	447 20 885	4
2924 40 755	- - - für Schlachthöfe und Fleischereien (z.B. Fleischereikochanlagen, Räucheranlagen)	St 1000 EUR	411 12 477	535 18 435	424 14 165	7
2924 40 758	- - - für andere Zweige der Nahrungs- und Genussmittel-industrie	St 1000 EUR	300 18 694	304 23 761	206 13 488	9
2924 40 771	- - - für andere Industrien	St 1000 EUR	.	.	.	1
2924 40 772	- - - für die Gummi- und Kunststoff-industrie	St 1000 EUR	478 4 481	543 3 734	588 5 809	6
2924 40 779	- - - für andere Industrien	St 1000 EUR	97 582 28 488	39 878	90 265 32 429	20
2924 51 000	Teile für Maschinen für unspezi-fische Verwendung, a.n.g. Teile für Generatortages-, Wassergaserzeuger, Acetylenentwickler usw.	1000 EUR	1 375	1 182	.	2
2924 52 300	Teile für Zentrifugen und Apparate zum Filtrieren und Reinigen von Flüssigkeiten oder Gasen - Teile für Zentrifugen (einschl. Trockenschleudern)	1000 EUR	18 469	22 162	18 967	23
2924 52 530	- - - für Gase	1000 EUR	38 124	35 243	33 244	33
2924 52 550	- - - für Flüssigkeiten	1000 EUR	52 807	47 015	50 597	63
2924 53 130	Walzen und Teile für Kalande und Walzwerke, Teile für Waagen, mechanische Apparate zum Verteilen von Flüssigkeiten usw., Warenverkaufsautomaten - Walzen und Teile für Kalande und Walzwerke	St 1000 EUR	524 585 60 491	478 820 60 663	526 030 63 958	26
2924 53 150	- - - Andere Teile für Kalande und Walzwerke	1000 EUR	17 517	18 220	23 607	18
2924 53 203	- - - für Waagen (auch Gewichte)	1000 EUR	10 045	13 612	11 007	20
2924 53 209	- - - für andere Waagen	1000 EUR	.	.	.	6
2924 53 303	Teile für mechanische Apparate zum Verteilen von Flüssigkeiten usw. - - - für die Landwirtschaft oder den Gartenbau	1000 EUR	713	448	751	4
2924 53 305	- - - Andere Teile für mechanische Apparate zum Verteilen von Flüssigkeiten usw.	1000 EUR	55 583	55 358	53 491	47
2924 53 500	- Teile für Warenverkaufsautomaten	1000 EUR	18 531	6 093	8 427	8
2924 54 000	Andere Teile für Maschinen, Appa-rate und Geräte für unspezifische Verwendung, a.n.g.	1000 EUR	113 690	115 700	126 866	126
2924 60 000	Gewerbliche Geschirrspülmaschinen	St 1000 EUR	14 553 53 248	13 464 64 180	14 691 58 933	8
2924 70 103	Teile für Geschirrspülmaschinen und Verpackungsmaschinen - für Haushaltsgeschirrspülmaschinen	1000 EUR	15 261	11 622	17 704	5

5 Produktion nach Güterarten - Deutschland

Melde-Nr.	Bezeichnung	Einheit	1. VJ 2002	4. VJ 2002	1. VJ 2003	1. VJ 2003 Anzahl Unternehmen
1	2	3	4	5	6	7
2924 70 105	- für andere Geschirrspülmaschinen	1000 EUR	6 757	7 178	7 968	5
2924 70 207	- für Verpackungsmaschinen für Getränke	1000 EUR	88 432	75 097	89 894	33
2924 70 208	- für andere Verpackungsmaschinen	1000 EUR	101 426	112 139	102 303	115
2924 91 001	Installation, Reparatur und Instandhaltung von Maschinen für unspezifische Verwendung, a.n.g. Installation von Maschinen für unspezifische Verwendung, a.n.g. - von Maschinen und Apparaten für die chemische und verwandte Industrie, Wasserbehandlung, Gaserzeugung	1000 EUR	13 293	22 668	10 607	25
2924 91 003	- von Waagen für gewerbliche Zwecke	1000 EUR	907	2 131	2 179	10
2924 91 004	- von Maschinen und Apparaten zur Beschichtung mit Farben, Lacken, Leimen oder zum Aufdampfen von Metall im Vakuum	1000 EUR	1 913	4 168	2 305	7
2924 91 005	- von Verpackungsmaschinen	1000 EUR	41 400	45 731	54 043	45
2924 91 006	- von wärmewirtschaftlichen Maschinen für die Nahrungs- und Genussmittelindustrie	1000 EUR	7 130	6 008	5 391	16
2924 91 009	- von sonstigen Maschinen für unspezifische Verwendung, a.n.g. (z.B. von Feuerlöschern)	1000 EUR	41 113	51 482	38 476	52
2924 92 001	Reparatur und Instandhaltung von Maschinen für unspezifische Verwendung, a.n.g. - von Maschinen und Anlagen für die chemische und verwandte Industrie, Wasserbehandlung, Gaserzeugung	1000 EUR	28 001	37 914	30 558	67
2924 92 002	- von Maschinen und Anlagen für das Nahrungs- und Genussmittelgewerbe (einschl. Verpackungsmaschinen)	1000 EUR	11 861	18 962	13 228	65
2924 92 003	- von Waagen für gewerbliche Zwecke	1000 EUR	.	.	11 790	13
2924 92 004	- von Maschinen und Anlagen zur Beschichtung mit Farben, Lacken, Leimen oder zum Aufdampfen von Metall im Vakuum	1000 EUR	7 790	.	9 066	15
2924 92 009	- von sonstigen Maschinen für unspezifische Verwendung, a.n.g.	1000 EUR	56 528	63 056	53 174	131
2931 10 000	Maschinen für die Land- und Forstwirtschaft Einachsschlepper, Acker- und Forstschlepper, andere Zugmaschinen Einachsschlepper	St 1000 EUR	.	.	.	2
2931 21 300	Acker- und Forstschlepper, sonstige Zugmaschinen (ohne Sattel-Straßenzug- und Gleiskettenzugmaschinen) Acker- und Forstschlepper, mit einer Motorleistung von 37 kW oder weniger - mit einer Motorleistung von 18 kW oder weniger	St 1000 EUR	.	.	.	1
2931 21 500	- mit einer Motorleistung von mehr als 18 kW bis 37 kW	St 1000 EUR	174 3 681	145 3 050	96 1 874	4
2931 22 000	Acker- und Forstschlepper, mit einer Motorleistung von mehr als 37 kW bis 59 kW	St 1000 EUR	1 455 41 350	1 268 32 410	1 567 43 862	5
2931 23 300	Acker- und Forstschlepper, mit einer Motorleistung von mehr als 59 kW - mit einer Motorleistung von mehr als 59 kW bis 75 kW	St 1000 EUR	4 510 139 980	4 694 126 142	4 976 142 608	6
2931 23 500	- mit einer Motorleistung von mehr als 75 kW bis 90 kW	St 1000 EUR	2 775 96 103	2 498 77 457	2 466 78 603	6
2931 23 700	- mit einer Motorleistung von mehr als 90 kW	St 1000 EUR	4 573 221 484	5 046 219 169	4 672 218 436	6
2931 24 000	Andere Zugmaschinen (ohne Sattel-Straßenzug- und Gleiskettenzugmaschinen)	St 1000 EUR	.	.	.	2
2931 90 000	Reparatur und Instandhaltung von Schleppern und anderen Zugmaschinen	1000 EUR	2 661	2 791	2 181	21

## 5 Produktion nach Güterarten - Deutschland

Melde-Nr.	Bezeichnung	Einheit	1. VJ 2002	4. VJ 2002	1. VJ 2003	1. VJ 2003 Anzahl Unternehmen
1	2	3	4	5	6	7
	Sonstige Maschinen für die Land- und Forstwirtschaft, Teile dafür					
2932 11 300	Maschinen und Geräte für die Bodenbearbeitung und Pflanzenpflege	St	774	543	722	4
	- Scharpflüge	1000 EUR	9 120	5 907	8 365	
2932 11 500	- Andere Pflüge (z.B. Scheibenpflüge)	St	.	.	.	1
		1000 EUR	.	.	.	
2932 11 700	- Scheibeneggen	St	.	.	.	2
		1000 EUR	.	.	.	
	Grubber (Kultivatoren), andere Eggen, andere Bodenbearbeitungsmaschinen (Jät- und Hackmaschinen)					
	- Grubber (Kultivatoren, auch Fräsen und Zinkenrotoren)					
2932 12 103	- - mit feststehenden Werkzeugen	St	740	247	811	7
		1000 EUR	5 587	2 432	6 849	
2932 12 105	- - rotierende Grubber für Zapfwellenantrieb (Fräsen und Zinkenrotoren)	St	.	115	.	2
		1000 EUR	.	689	.	
2932 12 303	- Andere Eggen (z.B. Zahneggen)	St	.	.	26	3
	- - nicht für Zapfwellenantrieb	1000 EUR	.	.	103	
2932 12 305	- - für Zapfwellenantrieb	St	.	.	1 540	4
		1000 EUR	9 347	4 897	8 555	
2932 12 500	- Motorhacken	St	.	.	.	1
		1000 EUR	.	.	.	
2932 12 700	- Bodenbearbeitungsmaschinen für die Land- und Forstwirtschaft, a.n.g.	St	979	737	1 137	12
		1000 EUR	5 708	5 320	6 896	
	Sämaschinen, Pflanz- und Setzmaschinen					
	- Einzelkorndrillgeräte und -maschinen, andere Sämaschinen					
2932 13 330	- - Einzelkorndrillgeräte und -Maschinen mit Zentralantrieb	St	.	.	.	6
		1000 EUR	11 752	2 782	11 222	
2932 13 350	- - Andere Sämaschinen	St	1 955	1 178	1 652	8
		1000 EUR	18 091	10 563	16 684	
2932 13 500	- Pflanz- und Setzmaschinen (z.B. Kartoffellegemaschinen)	St	.	65	358	3
		1000 EUR	.	.	.	
	Düngerstreuer					
	- für mineralische oder chemische Düngemittel					
2932 14 303	- - Anhänge-Schleuderdüngerstreuer	St	7 688	5 038	6 430	4
		1000 EUR	24 979	12 436	23 269	
2932 14 305	- - Andere Düngerstreuer für mineralische oder chemische Düngemittel	St	77	.	100	4
		1000 EUR	.	.	728	
2932 14 500	- Andere Düngerstreuer	St	.	.	.	2
		1000 EUR	2 602	1 168	.	
2932 15 000	Andere Maschinen, Apparate und Geräte für die Land- und Forstwirtschaft oder den Gartenbau, zum Bearbeiten oder Bestellen des Bodens oder zur Pflege der Pflanzen	St	.	.	238 636	12
		1000 EUR	49 038	38 771	52 845	
2932 20 100	Rasermäher	St	82 693	49 535	77 164	5
	- mit Elektromotor	1000 EUR	10 652	7 152	10 069	
	- mit Verbrennungsmotor, mit horizontalrotierendem Schneidwerk					
2932 20 330	- - selbstfahrend, mit Sitz	St	.	.	.	1
		1000 EUR	.	.	.	
2932 20 350	- - selbstfahrend, ohne Sitz	St	22 232	9 620	26 821	5
		1000 EUR	13 237	4 767	12 153	
2932 20 370	- - nicht selbstfahrend	St	49 264	26 693	48 039	6
		1000 EUR	17 178	13 610	19 201	
	- mit Verbrennungsmotor, mit anderem Schneidwerk					
2932 20 530	- - selbstfahrend, mit Sitz	St	.	.	.	1
		1000 EUR	.	.	.	
2932 20 550	- - selbstfahrend, ohne Sitz	St	-	-	-	-
		1000 EUR	-	-	-	
2932 20 570	- - nicht selbstfahrend	St	.	.	.	2
		1000 EUR	.	.	.	
2932 20 700	- ohne Motor	St	.	.	.	2
		1000 EUR	.	.	.	

## 5 Produktion nach Güterarten - Deutschland

Melde-Nr.	Bezeichnung	Einheit	1. VJ 2002	4. VJ 2002	1. VJ 2003	1. VJ 2003 Anzahl Unternehmen
1	2	3	4	5	6	7
2932 31 300	Erntemaschinen, -apparate u. -geräte Motormäher; Mähmaschinen, auch für Schlepperanbau - Motormäher	St 1000 EUR	.	.	.	2
2932 31 530	- Mähmaschinen für Schlepperanbau oder -zug -- mit horizontal rotierendem Schneidwerk	St 1000 EUR	5 743 28 332	4 993 24 865	4 612 24 689	7
2932 31 550	- - mit anderem Schneidwerk (einschl. Mähbalken)	St 1000 EUR	.	.	.	2
2932 31 700	- Andere Mähmaschinen, nicht für Schlepperanbau	St 1000 EUR	184 8 467	196 11 107	105 7 915	3
2932 32 330	Heuerntemaschinen, -apparate und -geräte - Zett- und Rechwender, Schwadrechen - - Zett- und Rechwender	St 1000 EUR	4 443 16 973	3 606 14 769	3 870 15 315	7
2932 32 350	- - Schwadrechen	St 1000 EUR	4 380 19 080	4 185 16 709	4 504 21 139	5
2932 32 500	- Andere Heuerntemaschinen, -apparate und -geräte	St 1000 EUR	-	-	-	-
2932 33 300	Sammelpressen, Stroh- und Futterpressen (einschl. Aufnahmepressen) - Sammelpressen (z.B. Hochdruck-, Großpacken-, Rundballenpressen)	St 1000 EUR	1 542 25 064	1 435 23 660	1 756 31 199	4
2932 33 500	- Stroh- und Futterpressen (ohne Sammelpressen)	St 1000 EUR	-	-	-	-
2932 34 100	Andere Erntemaschinen, -apparate und -Geräte; Dreschmaschinen u. -Geräte - Mähdrescher	St 1000 EUR	1 837 145 719	764 55 582	2 452 165 182	3
2932 34 200	- Andere Dreschmaschinen und -geräte	St 1000 EUR	.	.	.	1
2932 34 300	- Kartoffelerntemaschinen	St 1000 EUR	.	.	.	2
2932 34 500	- Rübenköpf- und andere Rübenerntemaschinen	St 1000 EUR	121 24 099	.	.	2
2932 34 600	- Andere Maschinen zum Ernten von Wurzel- oder Knollenfrüchten	St 1000 EUR	-	-	-	-
2932 34 730	- Feldhäcksler, Traubenerntemaschinen - - Feldhäcksler für Schlepperanbau	St 1000 EUR	.	.	39 1 269	3
2932 34 750	- - Feldhäcksler selbstfahrend	St 1000 EUR	478 48 228	142 13 100	.	2
2932 34 770	- - Traubenerntemaschinen	St 1000 EUR	.	.	.	1
2932 34 905	- Andere Erntemaschinen und -Geräte - - Andere Maiserntemaschinen und -geräte, a.n.g. (z.B. Pflücker, Entliescher, Maisrebler)	St 1000 EUR	276 7 828	.	462 13 578	3
2932 34 907	- - Andere Erntemaschinen und -geräte, a.n.g.	St 1000 EUR	354 9 486	.	369 .	5
2932 40 100	Apparate und Geräte zum Verteilen von Flüssigkeiten oder Pulver, für die Landwirtschaft oder den Gartenbau - Apparate zum Besprengen	St 1000 EUR	.	.	754	3
2932 40 300	- Tragbare Apparate mit oder ohne Motor, zum Verteilen von Flüssigkeiten usw. (ohne Bewässerungseinrichtungen), für die Landwirtschaft oder den Gartenbau	St 1000 EUR	230 170 6 928	96 897 4 820	158 144 7 202	4
2932 40 500	- Spritz-, Sprüh- und Stäubegeräte, für Schlepperanbau oder Schlepperzug	St 1000 EUR	1 121 14 649	542 5 547	1 230 15 701	9
2932 40 700	- Andere Geräte zum Verteilen von Flüssigkeiten oder Pulver	St 1000 EUR	1 344 2 016	.	1 202 2 696	6
2932 50 403	Anhänger für landwirtschaftliche Zwecke, mit Selbstlade- oder Selbstentladevorrichtungen - Stallungstreuer	St 1000 EUR	316 4 955	293 4 091	186 2 416	5
2932 50 405	- Andere Anhänger für landwirtschaftliche Zwecke, mit Selbstlade- oder Selbstentladevorrichtung	St 1000 EUR	1 208 22 089	892 18 049	1 155 25 857	13

5 Produktion nach Güterarten - Deutschland

Melde-Nr.	Bezeichnung	Einheit	1. VJ 2002	4. VJ 2002	1. VJ 2003	1. VJ 2003 Anzahl Unternehmen
1	2	3	4	5	6	7
2932 61 000	Andere Maschinen für die Land- und Forstwirtschaft, a.n.g. Maschinen zum Reinigen und Sortieren von Eiern, Obst u.a. landwirtschaftlichen Erzeugnissen	St 1000 EUR	. .	. .	. .	1
2932 62 000	Melkmaschinen	St 1000 EUR	. .	. .	. .	2
2932 63 303	Maschinen, Apparate und Geräte für die Futterbereitung und für die Geflügelhaltung (einschließlich Brut- und Aufzuchtapparaten) - Maschinen, Apparate und Geräte für die Futterbereitung - - Schrot- und andere Mühlen für Getreide, Hülsenfrüchte und ähnliche Erzeugnisse	St 1000 EUR	268 2 089	408 3 383	348 2 947	7
2932 63 305	- - Andere Maschinen, Apparate und Geräte für die Futterbereitung	St 1000 EUR	1 446 7 701	1 318 6 555	2 175 6 026	13
2932 63 530	- - Brut- und Aufzuchtapparate	St 1000 EUR	. .	. .	. .	1
2932 63 550	- - Andere Maschinen, Apparate und Geräte für die Geflügelhaltung	St 1000 EUR	. .	. .	. .	2
2932 64 000	Maschinen, Apparate und Geräte zum Reinigen, Sortieren oder Sieben von Körnern oder Hülsenfrüchten	St 1000 EUR	128 2 607	203 7 519	122 2 731	5
2932 65 300	Andere Maschinen, Apparate und Geräte für die Land- und Forstwirtschaft oder den Gartenbau - Holz-Ernte- und -Bearbeitungs-maschinen (z.B. Skidder, Rückezangen)	St 1000 EUR	79 1 370	118 2 092	92 1 414	5
2932 65 400	- Selbsttätige Tränkebecken	St 1000 EUR	. .	. .	. .	3
2932 65 510	- - Andere Maschinen, Apparate und Geräte für die Land- und Forstwirtschaft oder den Gartenbau - - Maschinen und Geräte zum Füttern und Tränken	St 1000 EUR	11 000 .	11 700 800	6 608 595	5
2932 65 530	- - Andere Maschinen, Apparate und Geräte für die Tierhaltung	St 1000 EUR	8 742 .	13 064 .	11 276 .	5
2932 65 580	- - Andere Maschinen, Apparate und Geräte für die Land- und Forstwirtschaft oder den Gartenbau, a.n.g. (z.B. Silo-Entnahme-fräsen, ortsveränderliche Einrichtungen zur Lagerung von landwirtschaftlichen Erzeugnisse)	St 1000 EUR	45 649 21 150	38 606 28 214	44 450 20 796	30
2932 70 201	Teile für Maschinen, Apparate u. Geräte für die Land- und Forstwirtschaft - Teile für Maschinen, Apparate und Geräte für die Land- und Forstwirtschaft oder den Gartenbau, zum Bearbeiten oder Bestellen des Bodens oder zur Pflege der Pflanzen - - Pflugschare und andere Teile aus Eisen oder Stahl, gegossen, für Maschinen für die Land- und Forstwirtschaft oder den Gartenbau	St 1000 EUR	. 1 220	45 808 945	39 865 1 058	5
2932 70 209	- - Andere Teile für Maschinen für die Bodenbearbeitung und Pflanzenpflege	1000 EUR	22 490	17 250	29 918	17
2932 70 501	- - Teile für Mäh-, Ernte- und Dreschmaschinen, -apparate und -geräte und Rasenmäher - - für Mähdrescher und Mäiserntemaschinen	1000 EUR	21 777	18 896	20 664	13
2932 70 505	- - für Rasenmäher	1000 EUR	2 230	2 078	2 843	7
2932 70 508	- - für andere Erntemaschinen, -apparate und -geräte	1000 EUR	24 373	11 911	20 399	14
2932 70 600	- für Maschinen, Apparate und Geräte für die Geflügelhaltung und -zucht	1000 EUR	. .	. .	. .	4
2932 70 703	- - Andere Teile für Maschinen, Apparate und Geräte für die Land- und Forstwirtschaft oder den Gartenbau - - für Holz-Ernte- und -Bearbeitungsmaschinen	1000 EUR	1 293	1 293	1 493	4

## 5 Produktion nach Güterarten - Deutschland

Melde-Nr.	Bezeichnung	Einheit	1. VJ 2002	4. VJ 2002	1. VJ 2003	1. VJ 2003 Anzahl Unternehmen
1	2	3	4	5	6	7
2932 70 705	- - Andere Teile für Maschinen, Apparate und Geräte für die Land- und Forstwirtschaft oder den Gartenbau	1000 EUR	73 098	64 912	78 629	49
2932 91 000	Installation, Reparatur und Instandhaltung von land- und forstwirtschaftlichen Maschinen Installation von land- und forstwirtschaftlichen Maschinen	1000 EUR	1 264	1 822	1 297	9
2932 92 000	Reparatur und Instandhaltung von land- und forstwirtschaftlichen Maschinen	1000 EUR	10 079	14 930	9 324	66
2941 11 103	Werkzeugmaschinen, Teile dafür Handgeführte, kraftbetriebene Werkzeuge; Teile dafür - Druckluftwerkzeuge - Druckluftwerkzeuge, rotierend (auch schlagend) - - für die Metallbearbeitung	St 1000 EUR	12 739 2 721	9 480 2 497	9 953 2 538	5
2941 11 105	- - - Abbau-, Spaten- und Aufreißhämmer für den Bergbau und die Industrie der Steine und Erden	St 1000 EUR	.	.	.	3
2941 11 107	- - - Andere Druckluftwerkzeuge, rotierend (auch schlagend) für den Bergbau und die Industrie der Steine und Erden	St 1000 EUR	492 552	648 882	619 855	3
2941 11 108	- - - Heft- und Nagelwerkzeuge	St 1000 EUR	22 150 2 880	17 448 2 013	21 315 3 161	7
2941 11 109	- - - Druckluftwerkzeuge, rotierend (auch schlagend), a.n.g.	St 1000 EUR	2 261 1 149	2 083 1 033	2 333 1 205	4
2941 11 200	- - Andere handgeführte Druckluftwerkzeuge	St 1000 EUR	5 346 4 355	4 905 4 223	5 321	6
2941 11 310	- Handgeführte Elektrowerkzeuge mit eingebautem Elektromotor - - Handbohrmaschinen - - ohne externe Energiequelle	St 1000 EUR	213 264 16 834	213 742 17 094	178 871 15 505	3
2941 11 320	- - elektropneumatisch	St 1000 EUR	421 030 39 208	398 809 29 241	426 972 31 832	6
2941 11 330	- - Andere elektrische Handbohrmaschinen	St 1000 EUR	368 720 33 036	325 151 34 489	307 730 31 573	10
2941 11 430	- - Handsägen - - Kettensägen	St 1000 EUR	166 285 11 137	113 892 7 986	148 982 10 565	8
2941 11 450	- - Kreissägen	St 1000 EUR	53 980 5 833	62 272 6 367	53 920 5 858	6
2941 11 460	- - Andere elektrische Handsägen (z.B. Stichsägen)	St 1000 EUR	85 418 7 397	100 325 8 822	103 506 8 631	8
2941 11 510	- - Andere elektrische Handwerkzeuge - - elektrische Handwerkzeuge für die Bearbeitung von Spinnstoffen	St 1000 EUR	-	-	-	-
2941 11 520	- - Elektrische Handwerkzeuge (ohne externe Energiequelle), a.n.g.	St 1000 EUR	179 350 7 156	79 190 4 196	146 318 5 639	8
2941 11 530	- - Handschleif- und Handhobelmaschinen - - Winkelschleifer	St 1000 EUR	804 490 45 111	759 027 38 175	772 841 41 573	7
2941 11 540	- - - Bandschleifmaschinen	St 1000 EUR	.	.	.	1
2941 11 550	- - - Andere elektrische Handschleifmaschinen (z.B. Schwingschleifer)	St 1000 EUR	310 161 27 218	258 715 21 017	296 880 24 645	9
2941 11 560	- - - Handhobelmaschinen	St 1000 EUR	15 150 1 805	11 992 1 485	9 811 1 250	3
2941 11 570	- Elektrische Hecken-, Grasscheren und Rasenkantenschneider (ohne Akku-Werkzeuge)	St 1000 EUR	582 522 19 571	205 639 8 175	711 636 21 832	8
2941 11 593	- - Andere elektrische Handwerkzeuge (ohne Akku-Werkzeuge) - - Elektrische Blechscheren, -knabber und -schneider	St 1000 EUR	15 823 3 816	13 384 3 124	18 291 4 591	4
2941 11 599	- - Andere elektrische Handwerkzeuge, a.n.g.	St 1000 EUR	211 781 40 106	228 171 39 405	236 651 46 135	29



## 5 Produktion nach Güterarten - Deutschland

Melde-Nr.	Bezeichnung	Einheit	1. VJ 2002	4. VJ 2002	1. VJ 2003	1. VJ 2003 Anzahl Unternehmen
1	2	3	4	5	6	7
2941 11 910	- Andere handgeführte, kraftbetriebene Werkzeuge mit Hydraulik oder eingebautem nichtelektrischem Motor a.n.g. - Kettensägen	St 1000 EUR	219 189 53 228	285 746 68 029	236 195 59 129	3
2941 11 950	- - Andere handgeführte, kraftbetriebene Werkzeuge	St 1000 EUR	7 281 16 408	8 302 15 241	8 667 11 850	6
2941 12 110	Teile für handgeführte, kraftbetriebene Werkzeuge - Teile für handgeführte, kraftbetriebene, nichtelektrische Werkzeuge - - für handgeführte, kraftbetriebene Werkzeuge mit Hydraulik oder eingebautem nichtelektrischem Motor a.n.g.	1000 EUR	.	.	.	4
2941 12 123	- - für handgeführte Druckluftwerkzeuge - - für die Metallbearbeitung	1000 EUR	1 060	1 006	1 105	5
2941 12 127	- - für Heft- und Nagelwerkzeuge	1000 EUR	1 035	1 074	722	6
2941 12 128	- - - für andere Zwecke (z.B. für den Bergbau und die Industrie der Steine und Erden)	1000 EUR	1 041	888	1 187	4
2941 12 200	Teile für handgeführte Elektrowerkzeuge mit eingebautem Elektromotor	1000 EUR	17 740	15 385	17 870	25
2941 90 000	Reparatur und Instandhaltung von handgeführten, kraftbetriebenen Werkzeugen	1000 EUR	.	9 865	7 924	35
2942 11 103	Werkzeugmaschinen für die Metallbearbeitung, Teile dafür Werkzeugmaschinen zum Abtragen von Stoffen aller Art durch Laserstrahlen od. ähnliche Verfahren; Bearbeitungszentren, Mehrwegemaschinen u. Transfermaschinen, zum Bearbeiten von Metallen Werkzeugmaschinen zum Abtragen von Stoffen aller Art durch Laser-, Licht- oder anderen Photonenstrahl, Ultraschall, Elektroerosion, elektrochemische Verfahren oder Elektronen-, Ionen- oder Plasmastrahl - Laser-, Licht- und andere Photonenstrahlwerkzeugmaschinen - - numerisch gesteuert	St 1000 EUR	182 17 552	223 25 631	491 20 862	11
2942 11 109	- - nicht numerisch gesteuert	St 1000 EUR	273 9 320	42 10 022	28 9 796	5
2942 11 300	- Ultraschallwerkzeugmaschinen	St 1000 EUR	47 6 219	28 5 483	18 6 250	4
2942 11 530	- Elektroerosionswerkzeugmaschinen - - numerisch gesteuert	St 1000 EUR	93 18 142	99 19 112	70 13 731	5
2942 11 550	- - nicht numerisch gesteuert	St 1000 EUR	.	.	.	1
2942 11 700	- Werkzeugmaschinen zum Abtragen von Stoffen aller Art durch elektrochemische Verfahren oder Elektronen-, Ionen- oder Plasmastrahl	St 1000 EUR	113 4 677	100 4 978	72 6 950	4
2942 12 201	Bearbeitungszentren, Mehrwegemaschinen und Transfermaschinen, zum Bearbeiten von Metallen - Bearbeitungszentren, horizontal arbeitend - - Arbeitsbereich (x,y,z) kleiner als 0,3m <sup>3</sup>	St 1000 EUR	203 61 111	194 67 818	99 44 750	7
2942 12 203	- - Arbeitsbereich (x,y,z) 0,3 bis 1,2m <sup>3</sup>	St 1000 EUR	153 56 276	297 99 107	208 60 271	8
2942 12 205	- - Arbeitsbereich (x,y,z) größer als 1,2m <sup>3</sup>	St 1000 EUR	26 21 507	32 27 772	22 14 146	5
2942 12 401	- Andere Bearbeitungszentren - - Arbeitsbereich (x,y,z) kleiner als 0,3m <sup>3</sup>	St 1000 EUR	131 13 479	216 30 886	149 20 810	8
2942 12 403	- - Arbeitsbereich (x,y,z) größer oder gleich 0,3m <sup>3</sup>	St 1000 EUR	201 53 206	250 75 374	218 53 047	9
2942 12 500	- Mehrwegemaschinen	St 1000 EUR	.	154 17 995	.	6

## 5 Produktion nach Güterarten - Deutschland

Melde-Nr.	Bezeichnung	Einheit	1. VJ 2002	4. VJ 2002	1. VJ 2003	1. VJ 2003 Anzahl Unternehmen
1	2	3	4	5	6	7
2942 12 701	- Transfermaschinen und Fertigungssysteme zum Bearbeiten von Metallen (z.B. Schalttisch- und Trommelmaschinen) - - Kreistransfermaschinen (z.B. Schalttisch- und Trommelmaschinen)	St 1000 EUR	41 17 725	45 30 780	22 8 588	7
2942 12 702	- - Konventionelle Transferlinien	St 1000 EUR	50 67 603	74 122 993	34 38 382	14
2942 12 708	- - Flexible Fertigungssysteme, -straßen	St 1000 EUR	149 70 186	236 93 836	306 75 675	11
2942 21 230	Drehmaschinen; Bohr-, Fräs- und Gewindeschneidemaschinen Drehmaschinen zur spanabhebenden Metallbearbeitung - Horizontal-Drehzentren	St 1000 EUR	272 63 410	304 73 384	182 46 808	12
2942 21 273	- Horizontal-Drehautomaten, numerisch gesteuert - - Einspindeldrehautomaten	St 1000 EUR	200 23 960	209 29 175	181 21 261	4
2942 21 277	- - Mehrspindeldrehautomaten	St 1000 EUR	.	53 14 952	50 14 307	4
2942 21 290	- Andere Horizontal-Drehmaschinen, numerisch gesteuert (z.B. Spitzen-, Frontdrehmaschinen)	St 1000 EUR	124 33 355	193 54 351	109 21 936	12
2942 21 430	- Leit- und Zugspindeldrehmaschinen, nicht numerisch gesteuert	St 1000 EUR	-	-	-	-
2942 21 470	- Horizontal-Drehautomaten (ein- und mehrspindelrig), nicht numerisch gesteuert	St 1000 EUR	31 .	24 .	12 .	4
2942 21 490	- Andere Horizontal-Drehmaschinen, nicht numerisch gesteuert	St 1000 EUR	603 11 355	441 17 162	413 17 988	3
2942 21 630	- Vertikal-Drehzentren	St 1000 EUR	27 4 025	61 11 921	24 6 438	3
2942 21 690	- Andere Vertikal-Drehmaschinen, numerisch gesteuert	St 1000 EUR	218 77 686	221 82 797	153 57 591	12
2942 21 900	- Vertikal-Drehmaschinen, nicht numerisch gesteuert	St 1000 EUR	.	.	.	2
2942 22 130	Bohr-, Ausbohr- und Fräsmaschinen, zur spanabhebenden Metallbearbeitung - Bohr-, Konsolfräsmaschinen, numerisch gesteuert - - Bohrmaschinen	St 1000 EUR	.	620 10 615	609 9 626	10
2942 22 170	- - Konsolfräsmaschinen	St 1000 EUR	36 2 144	.	39 3 863	3
2942 22 230	- Werkzeug- und andere Fräsmaschinen; numerisch gesteuert - - Werkzeugfräsmaschinen	St 1000 EUR	672 113 431	686 131 423	511 97 069	10
2942 22 253	- - Andere Fräsmaschinen	St 1000 EUR	.	13 28 192	.	2
2942 22 257	- - - Kopier- und Gravierfräsmaschinen	St 1000 EUR	58 2 794	67 3 917	54 2 393	3
2942 22 258	- - - Andere Fräsmaschinen (z.B. Senkrecht-, Rundtisch-, Trommel-Fräsmaschinen), numerisch gesteuert	St 1000 EUR	31 11 707	44 25 692	34 11 083	5
2942 22 330	- Bearbeitungseinheiten auf Schlitten; Bohrmaschinen, nicht numerisch gesteuert - - Bearbeitungseinheiten auf Schlitten	St 1000 EUR	46 4 931	70 .	34 .	5
2942 22 350	- - Bohrmaschinen, nicht numerisch gesteuert	St 1000 EUR	1 521 5 527	799 9 023	668 3 979	8
2942 22 400	- Ausbohr- und kombinierte Ausbohr- und Fräsmaschinen, numerisch gesteuert	St 1000 EUR	31 8 983	71 23 504	43 9 422	5
2942 22 600	- Ausbohr- und kombinierte Ausbohr- und Fräsmaschinen, nicht numerisch gesteuert (ohne Bohrmaschinen)	St 1000 EUR	28 3 527	28 .	.	2
2942 22 700	- - Konsolfräsmaschinen, nicht numerisch gesteuert	St 1000 EUR	.	.	.	1

## 5 Produktion nach Güterarten - Deutschland

Melde-Nr.	Bezeichnung	Einheit	1. VJ 2002	4. VJ 2002	1. VJ 2003	1. VJ 2003 Anzahl Unternehmen
1	2	3	4	5	6	7
2942 22 800	- Andere Fräsmaschinen (z.B. Werkzeug-, Kopier- und Gravierfräsmaschinen), nicht numerisch gesteuert	St 1000 EUR	768 3 631	925 7 052	875 5 923	6
2942 23 000	Andere Außen- oder Innengewindeschneidemaschinen, für die Metallbearbeitung	St 1000 EUR	.	.	1 351	5
	Andere Maschinen für die Bearbeitung von Metallen, Hartmetallen oder Cermets					
	Werkzeugmaschinen zum Schleifen, Schärfen, Honen u.ä., Hobelmaschinen, Verzähmmaschinen, Sägemaschinen und andere Werkzeugmaschinen zur spanabhebenden Bearbeitung von Metallen, Hartmetallen oder Cermets					
	- Schleifmaschinen, numerisch gesteuert, mit einer Einstellgenauigkeit in einer der Achsen von mind. 0,01 mm					
2942 31 130	- - Flach- oder Planschleifmaschinen	St 1000 EUR	168 21 974	183 26 105	126 21 031	14
2942 31 151	- - Rundschleifmaschinen	St	60	86	57	12
	- - - Außen-Rundschleifmaschinen	1000 EUR	22 199	35 754	23 137	
2942 31 155	- - - Innen-Rundschleifmaschinen	St	13	30	15	5
2942 31 157	- - - Rundschleifmaschinen für Sonderzwecke (z.B. Kurbelwellen-, Walzen-, Gewinde-, Radsatzschleifmaschinen)	1000 EUR	4 887	11 797	3 296	
	- - - Schleifmaschinen, nicht numerisch gesteuert, mit einer Einstellgenauigkeit in einer der Achsen von mind. 0,01 mm	St	22	45	19	6
	- - - - Flach- oder Planschleifmaschinen	1000 EUR	15 737	24 618	21 503	
2942 31 173	- - - - Andere Schleifmaschinen	St	228	158	628	6
	- - - - Werkzeugschleifmaschinen für die Neuproduktion	1000 EUR	12 122	22 035	16 650	
2942 31 179	- - - - Andere Schleifmaschinen, numerisch gesteuert	St	77	84	49	8
	- - - - Schleifmaschinen, nicht numerisch gesteuert, mit einer Einstellgenauigkeit in einer der Achsen von mind. 0,01 mm	1000 EUR	6 839	13 975	7 864	
2942 31 230	- - - - Flach- oder Planschleifmaschinen	St	70	131	66	4
	- - - - Rundschleifmaschinen (Außen- und Innenrundschleifmaschinen, Rundschleifmaschinen für Sonderzwecke)	1000 EUR	5 556	11 384	5 278	
2942 31 250	- - - - - Rundschleifmaschinen (Außen- und Innenrundschleifmaschinen, Rundschleifmaschinen für Sonderzwecke)	St	.	45	.	6
	- - - - - Rundschleifmaschinen (Außen- und Innenrundschleifmaschinen, Rundschleifmaschinen für Sonderzwecke)	1000 EUR	1 238	1 779	1 252	
2942 31 270	- - - - - Andere Schleifmaschinen	St	2 027	3 121	1 868	27
	- - - - - Werkzeugmaschinen zum Schärfen, Honen, Läppen, Entgraten, Polieren oder zu anderem Fertigbearbeiten	1000 EUR	11 941	16 088	16 059	
2942 31 310	- - - - - Schärffmaschinen, numerisch gesteuert	St	142	139	170	7
	- - - - - Schärffmaschinen, nicht numerisch gesteuert	1000 EUR	10 444	13 051	15 940	
2942 31 330	- - - - - Hon- und Läppmaschinen	St	3 157	3 616	3 694	8
2942 31 353	- - - - - numerisch gesteuert	1000 EUR	11 136	33 571	14 172	6
2942 31 359	- - - - - nicht numerisch gesteuert	St	.	.	.	2
2942 31 370	- - - - - Werkzeugmaschinen zum Entgraten, Polieren oder zu anderem Fertigbearbeiten	1000 EUR	.	.	.	
	- Stoß- und Räummaschinen	St	1 771	1 299	1 261	19
2942 31 540	- - Waagrecht- und Senkrechtstoßmaschinen	1000 EUR	20 206	22 759	18 663	
	- - - Räummaschinen	St	.	.	.	2
2942 31 570	- - - Räummaschinen	1000 EUR	.	.	.	
	- Verzahn-, Zahnfertigbearbeitungsmaschinen	St	16	25	18	6
	- - numerisch gesteuert	1000 EUR	4 373	11 105	4 577	
2942 31 733	- - - für das Fräs- und Wälzstoßverfahren	St	58	118	52	6
	- - - - Schleif-, Läpp-, Polier- und Schabmaschinen für Verzahnungen	1000 EUR	22 239	43 523	18 847	
2942 31 735	- - - - Schleif-, Läpp-, Polier- und Schabmaschinen für Verzahnungen	St	.	.	.	7
2942 31 739	- - - - Andere Verzahn- und Zahnfertigbearbeitungsmaschinen	1000 EUR	21 812	43 091	23 988	
	- - - - - Schleif-, Läpp-, Polier- und Schabmaschinen für Verzahnungen	St	.	45	.	2
	- - - - - Schleif-, Läpp-, Polier- und Schabmaschinen für Verzahnungen	1000 EUR	.	13 774	.	

## 5 Produktion nach Güterarten - Deutschland

Melde-Nr.	Bezeichnung	Einheit	1. VJ 2002	4. VJ 2002	1. VJ 2003	1. VJ 2003 Anzahl Unternehmen
1	2	3	4	5	6	7
2942 31 750	- - nicht numerisch gesteuert	St 1000 EUR	: :	: :	- -	-
	- Säge-, Trennmaschinen und andere spanabhebende Werkzeugmaschinen, a.n.g.					
2942 31 831	- - Säge- und Trennmaschinen	St 1000 EUR	216 5 703	191 8 590	144 3 473	5
2942 31 832	- - - Kreissägemaschinen, numerisch gesteuert	St 1000 EUR	864 761	642 1 051	718 1 216	5
2942 31 834	- - - Kreissägemaschinen, nicht numerisch gesteuert	St 1000 EUR	354 10 818	336 12 908	302 6 446	6
2942 31 835	- - - Andere Sägemaschinen (z.B. Bandsägemaschinen), numerisch gesteuert	St 1000 EUR	704 9 507	1 224 8 435	598 7 078	10
2942 31 836	- - - Andere Sägemaschinen (z.B. Bandsägemaschinen), nicht numerisch gesteuert	St 1000 EUR	167 1 522	95 5 024	69 1 549	6
2942 31 837	- - - Trennmaschinen	St 1000 EUR				
	- - Hobelmaschinen, und andere spanabhebende Werkzeugmaschinen, a.n.g.					
2942 31 901	- - - Hobelmaschinen	St 1000 EUR	: :	: :	: :	2
	- - - Andere spanabhebende Werkzeugmaschinen für die Metallbearbeitung a.n.g.					
2942 31 907	- - - numerisch gesteuert	St 1000 EUR	27 9 945	27 19 381	21 8 896	3
2942 31 908	- - - nicht numerisch gesteuert	St 1000 EUR	: :	1 368 :	10 2 332	3
	Biege-, Abkant-, Richtmaschinen, Scheren, Lochstanzen, Ausklinkmaschinen, zum Bearbeiten von Metallen, numerisch gesteuert					
2942 32 330	- Biege-, Abkant- und Richtmaschinen (einschl. Pressen)	St 1000 EUR	433 71 460	417 63 765	374 43 080	23
2942 32 350	- - Andere Biege-, Abkant- und Richtmaschinen (z.B. für Rohre, Wellen, Stangen und Profile, Drahtbiegemaschinen)	St 1000 EUR	75 13 780	107 16 000	90 7 399	14
	- Scheren (ohne solche mit Lochstanze kombiniert; einschl. Pressen)					
2942 32 502	- - Hydraulische Scheren	St 1000 EUR	45 3 822	25 3 614	14 880	4
2942 32 509	- - Nichthydraulische Scheren	St 1000 EUR	2 761 8 268	1 860 10 074	: 13 273	6
	- Lochstanzen und Ausklinkmaschinen (einschl. Pressen; auch mit Lochstanze kombinierte Scheren)					
2942 32 705	- - zum Bearbeiten von Flacherzeugnissen, mit Plasmen und Laser kombiniert	St 1000 EUR	: :	: :	: :	2
2942 32 709	- - Andere Lochstanz- und Ausklinkmaschinen	St 1000 EUR	231 40 231	275 63 787	150 19 438	7
	Biege-, Abkant-, Richtmaschinen, Scheren, Lochstanzen, Ausklinkmaschinen, zum Bearbeiten von Metallen, nicht numerisch gesteuert					
	- Biege-, Abkant- und Richtmaschinen (einschl. Pressen)					
	- Biege-, Abkant- und Richtmaschinen zum Bearbeiten von Flacherzeugnissen					
2942 33 333	- - zum Herstellen von Blechpackmitteln (z.B. Dosen, Tuben) und -packhilfsmitteln (z.B. Deckel, Verschlüsse)	St 1000 EUR	: 13 015	122 16 735	84 8 894	5
2942 33 339	- - - zum Bearbeiten von anderen Flacherzeugnissen	St 1000 EUR	697 3 301	687 2 598	703 3 529	11
2942 33 350	- - Andere Biege-, Abkant- u. Richtmaschinen (z.B. für Rohre, Wellen, Stangen und Profile, Drahtbiegemaschinen)	St 1000 EUR	622 9 000	729 10 642	584 11 043	18
	- Scheren (ohne solche mit Lochstanze kombiniert; einschl. Pressen)					
2942 33 502	- - Hydraulische Scheren	St 1000 EUR	15 2 115	20 4 874	: 2 289	6
2942 33 509	- - Nichthydraulische Scheren	St 1000 EUR	297 1 699	369 2 617	421 2 554	10

## 5 Produktion nach Güterarten - Deutschland

Melde-Nr.	Bezeichnung	Einheit	1. VJ 2002	4. VJ 2002	1. VJ 2003	1. VJ 2003 Anzahl Unternehmen
1	2	3	4	5	6	7
2942 33 705	- Lochstanzen und Ausklinkmaschinen (einschl. Pressen; auch mit Lochstanze kombinierte Scheren) - - zum Bearbeiten von Flacherzeugnissen	St 1000 EUR	30 1 524	1 009	477	4
2942 33 707	- - zum Bearbeiten von Nicht-Flacherzeugnissen	St 1000 EUR	525	61 446	35 459	5
2942 34 100	Freiformschmiede- oder Gesenkschmiedemaschinen, hydraulische o.ä. Pressen zum Bearbeiten von Metallen - Freiformschmiede- oder Gesenkschmiedemaschinen (einschl. Pressen) und Schmiedehämmer - - numerisch gesteuert	St 1000 EUR	22 9 182	20 30 276	17 5 647	5
2942 34 200	- - nicht numerisch gesteuert	St 1000 EUR	24 1 593	30 2 917	33 3 811	3
2942 34 300	- Hydraulische und andere Pressen zum Formen von Metallpulvern für das Sintern und Schrottpaketierpressen	St 1000 EUR	33 12 975	35 15 983	24 8 592	4
2942 34 401	- Andere hydraulische Pressen, numerisch gesteuert - - Ziehpressen (Ein- und Zweiständer)	St 1000 EUR	10 11 941	16 15 514	11 3 335	4
2942 34 402	- - Andere Einständerpressen	St 1000 EUR	12 805	13 1 015	8 917	3
2942 34 405	- - Andere Zweiständer-, Zwei- und Viersäulenpressen	St 1000 EUR	5 .	13 9 877	7 4 117	3
2942 34 409	- - Andere hydraulische Pressen, numerisch gesteuert	St 1000 EUR	100 35 583	99 27 700	84 29 231	8
2942 34 530	- Pressen zum Herstellen von Niete, Bolzen oder Schrauben und andere hydraulische Pressen, nicht numerisch gesteuert - - Hydraulische und andere Pressen zum Herstellen von Niete, Bolzen oder Schrauben	St 1000 EUR	. .	. .	- -	-
2942 34 550	- - Andere hydraulische Pressen	St 1000 EUR	55 5 176	54 10 279	42 11 480	10
2942 34 700	- Andere nichthydraulische Pressen, numerisch gesteuert	St 1000 EUR	8 81 390	7 28 861	8 3 682	3
2942 34 903	- Andere nichthydraulische Pressen, nicht numerisch gesteuert - - Exzenter- und Kurbelpressen mit einer Presskraft von 1 600 kn oder weniger	St 1000 EUR	113 20 575	99 21 912	69 11 875	12
2942 34 905	- - Exzenter- und Kurbelpressen mit einer Presskraft von mehr als 1 600 kn	St 1000 EUR	9 6 770	22 27 184	9 7 285	6
2942 34 907	- - Kniehebel- und Kurbelziehpressen	St 1000 EUR	1 206 17 364	1 121 17 784	1 239 16 191	5
2942 34 909	- - Andere Pressen	St 1000 EUR	. 5 893	2 166 7 873	2 889 6 728	9
2942 35 100	Andere Werkzeugmaschinen zum spanlosen Be- oder Verarbeiten von Metallen, Hartmetallen oder Cermets - Ziehbenke für Stangen, Rohre, Profile, Drähte oder dgl.	St 1000 EUR	94 22 066	68 14 178	52 12 379	6
2942 35 300	- Gewindewalz- oder Gewinderollmaschinen	St 1000 EUR	14 1 689	11 957	22 2 988	4
2942 35 500	- Maschinen zum Be- oder Verarbeiten von Metalledraht, a.n.g.	St 1000 EUR	639 29 858	752 59 736	544 27 258	17
2942 35 701	- Andere Werkzeugmaschinen zum spanlosen Be- oder Verarbeiten von Metallen, Hartmetallen oder Cermets - - Druck- und Planierbenke	St 1000 EUR	3 .	13 .	9 1 696	5
2942 35 703	- - Andere Maschinen zum Be- und Verarbeiten von Flacherzeugnissen (z.B. Bördel-, Sicken-, Falzmaschinen; Blechwalzmaschinen)	St 1000 EUR	570 5 981	512 8 511	582 7 705	12
2942 35 708	- - Andere Werkzeugmaschinen zum spanlosen Be- oder Verarbeiten von Metallen, Hartmetallen oder Cermets, a.n.g. (z.B. Nietmaschinen)	St 1000 EUR	396 42 032	. 46 205	725 30 578	18

## 5 Produktion nach Güterarten - Deutschland

Melde-Nr.	Bezeichnung	Einheit	1. VJ 2002	4. VJ 2002	1. VJ 2003	1. VJ 2003 Anzahl Unternehmen
1	2	3	4	5	6	7
2942 40 300	Teile und Zubehör für Werkzeugmaschinen für die Metallbearbeitung - für Maschinen zum Abtragen von Stoffen aller Art durch Laserstrahl, Ultraschall usw., für Bearbeitungszentren, Mehrwegemaschinen, Transfermaschinen und für Maschinen zur spanabhebenden Bearbeitung von Metallen	1000 EUR	259 276	307 318	276 820	296
2942 40 500	- für Maschinen zur spanlosen Bearbeitung von Metallen	1000 EUR	95 054	101 879	99 104	160
2942 91 000	Installation, Reparatur und Instandhaltung von Werkzeugmaschinen für die Metallbearbeitung sowie zum Abtragen von Stoffen aller Art durch Laserstrahl, Ultraschall usw. - Installation von Werkzeugmaschinen zum Bearbeiten von Metallen sowie zum Abtragen von Stoffen aller Art durch Laserstrahl, Ultraschall usw.	1000 EUR	28 100	44 584	23 308	58
2942 92 000	- Reparatur und Instandhaltung von Werkzeugmaschinen zum Bearbeiten von Metallen sowie zum Abtragen von Stoffen aller Art durch Laserstrahl, Ultraschall usw.	1000 EUR	96 963	139 125	100 723	238
2943 11 300	Werkzeugmaschinen a.n.g., Teile dafür, Zubehör für Werkzeugmaschinen Werkzeugmaschinen zum Bearbeiten von Steinen, Holz und ähnlichen harten Stoffen; Pressen zum Herstellen von Span- oder Faserplatten aus Holz o.ä. holzartigen Stoffen Werkzeugmaschinen zum Bearbeiten von Steinen, keramischen Waren, Beton, Asbestzement u.ä. mineralischen Stoffen oder zum Kaltbearbeiten von Glas - Sägemaschinen	St 1000 EUR	36 746 16 598	35 686 16 029	40 260 17 020	12
2943 11 500	- Schleif- und Poliermaschinen	St 1000 EUR	9 265	36 2 927	24 1 801	6
2943 11 700	- Andere Werkzeugmaschinen für die Bearbeitung von mineralischen Stoffen oder zum Kaltbearbeiten von Glas	St 1000 EUR	5 122 41 591	4 561 55 278	1 843 25 885	30
2943 12 100	Holzbearbeitungsmaschinen (auch Werkzeugmaschinen zum Bearbeiten von Kork, Bein, Hartkautschuk o.ä. harten Stoffen) - Werkzeugmaschinen, denen das Werkstück bei jedem Bearbeitungsvorgang von Hand zugeführt wird, zum Bearb. v. Holz, Kork, Bein, Hartkautschuk o.ä. harten Stoffen	St 1000 EUR	616 11 776	295 20 620	364 11 209	10
2943 12 200	- Holzbearbeitungsmaschinen für verschiedenartige Bearbeitungsvorgänge ohne Werkzeugwechsel, Werkstückzufuhr bei jedem Bearbeitungsvorgang automatisch	St 1000 EUR	906 67 888	933 103 797	750 49 784	20
2943 12 330	- Sägemaschinen - - Bandsägemaschinen	St 1000 EUR	420 1 381	309 .	. .	2
2943 12 350	- - Kreissägemaschinen	St 1000 EUR	12 965 34 036	9 400 38 884	9 591 34 448	24
2943 12 370	- - Andere Sägemaschinen	St 1000 EUR	22 409 11 389	15 326 16 545	19 852 9 283	12
2943 12 530	- Hobel-, Fräs- und Kehlmaschinen - - Hobelmaschinen	St 1000 EUR	2 581 13 534	2 117 15 160	2 127 14 237	9
2943 12 580	- - Fräs- und Kehlmaschinen	St 1000 EUR	933 42 666	1 282 60 266	910 45 641	16
2943 12 630	- Schleif- und Poliermaschinen, Biege und Zusammenfügemaschinen, Bohr- und Stemmaschinen	St 1000 EUR	2 113 13 720	2 114 15 516	1 860 11 831	13
2943 12 650	- - Schleif- und Poliermaschinen	St 1000 EUR	911 11 624	696 13 046	644 8 422	5
2943 12 670	- - Bohr- und Stemmaschinen	St 1000 EUR	2 455 22 627	1 969 20 894	2 222 17 195	12

## 5 Produktion nach Güterarten - Deutschland

Melde-Nr.	Bezeichnung	Einheit	1. VJ 2002	4. VJ 2002	1. VJ 2003	1. VJ 2003 Anzahl Unternehmen
1	2	3	4	5	6	7
2943 12 700	- Spalt-, Hack- und Schälmaschinen	St 1000 EUR	1 655 23 072	1 537 34 773	1 616 27 301	21
	- Dreh- u. a. Werkzeugmaschinen zum Bearbeiten von Holz usw.; Pressen zum Herstellen von Span-, Faserplatten aus Holz usw., andere Maschinen und Apparate zum Behandeln von Holz usw.					
2943 12 830	- - Drehmaschinen	St 1000 EUR	262 350	272 190	.	2
2943 12 850	- - Andere Werkzeugmaschinen zum Bearbeiten von Holz, Kork, Bein, Hartkautschuk o. ä. harten Stoffen	St 1000 EUR	173 11 749	281 18 204	191 11 028	12
	- - Pressen zum Herstellen von Span- oder Faserplatten aus Holz usw., andere Maschinen und Apparate zum Behandeln von Holz od. Kork					
2943 12 873	- - - Pressen zum Herstellen von Span- oder Faserplatten aus Holz oder anderen holzartigen Stoffen	St 1000 EUR	70 42 174	71 92 312	76 59 768	7
2943 12 879	- - - Andere Maschinen und Apparate zum Behandeln von Holz oder Kork (z. B. Imprägnier-, Leimauftragmaschinen)	St 1000 EUR	363 49 866	509 54 299	338 36 039	16
	Löt- und Schweißmaschinen, -apparate und -geräte					
	- Nichtelektrische Maschinen, Apparate und Geräte zum Löten, Schweißen oder Brennschneiden und zum autogenen Oberflächenhärten					
	- - Handapparate und -Geräte (Brenner)					
2943 20 131	- - - Handschneidbrenner	St 1000 EUR	33 382 2 460	48 872 2 559	51 190 1 857	7
2943 20 139	- - - Andere Handapparate zum Löten und Schweißen	St 1000 EUR	43 642 4 646	35 989 4 205	38 321 4 280	8
2943 20 150	- - - Andere Autogenmaschinen, -Apparate und -geräte zum Löten, Schweißen oder Brennschneiden und zum autogenen Oberflächenhärten	St 1000 EUR	751 14 573	1 022 17 017	1 348 11 144	8
2943 20 170	- - - Andere nichtelektrische Löt- und Schweißmaschinen für metallische und nichtmetallische Werkstoffe	St 1000 EUR	.	.	.	1
	- Elektrische Maschinen, Apparate u. Geräte zum Hart- oder Weichlöten					
2943 20 230	- - LötKolben und Lötpistolen	St 1000 EUR	116 302 6 606	.	.	2
2943 20 250	- - - Andere elektrische Maschinen, Apparate und Geräte zum Hart- oder Weichlöten	St 1000 EUR	563 11 336	739 18 035	732 14 424	15
2943 20 300	- Automaten zum Widerstandsschweißen von Metallen	St 1000 EUR	.	94 872	38 257	4
	- Andere Maschinen, Apparate und Geräte zum Widerstandsschweißen von Metallen					
2943 20 430	- - Stumpfschweißmaschinen, -apparate und -geräte	St 1000 EUR	315 2 402	.	.	2
	- - - Andere Maschinen, Apparate und Geräte zum Widerstandsschweißen (ohne Stumpfschweißmaschinen u. ä.)					
2943 20 453	- - - Punkt- und Buckelschweißmaschinen, -apparate und -geräte	St 1000 EUR	805 15 835	658 55 764	808 13 867	15
2943 20 459	- - - Nahtschweißmaschinen, -apparate und -geräte	St 1000 EUR	.	.	.	4
2943 20 500	- Automaten zum Lichtbogen- oder Plasmaschweißen von Metallen	St 1000 EUR	1 248 13 241	1 227 15 394	1 179 11 192	7
	- Andere Maschinen, Apparate und Geräte zum Lichtbogen- oder Plasmaschweißen von Metallen					
2943 20 630	- - zum manuellen Schweißen, mit umhüllten Elektroden, bestehend aus Schweißköpfen oder Schweißzangen und Transformator, Stromrichter, Generator oder rotierendem Umformer	St 1000 EUR	2 143 2 755	2 893 4 570	1 600 2 572	7

## 5 Produktion nach Güterarten - Deutschland

Melde-Nr.	Bezeichnung	Einheit	1. VJ 2002	4. VJ 2002	1. VJ 2003	1. VJ 2003 Anzahl Unternehmen
1	2	3	4	5	6	7
2943 20 653	- - Andere Geräte zum Lichtbogen- oder Plasmaschweißen - - - Schutzgesschweißgeräte für das MIG/MAG-Verfahren	St 1000 EUR	14 231 8 544	17 241 7 697	11 925 6 755	9
2943 20 659	- - - Andere Schutzgesschweißgeräte u.ä. (z.B. nach dem MIG-, UP-RES-Verfahren) zum Lichtbogen- oder Plasmaschweißen	St 1000 EUR	12 740 20 433	17 462 21 455	12 015 20 101	8
2943 20 700	- Andere Maschinen, Apparate und Geräte zum Schweißen von Metallen, auch solche zum Spritzen schmelzfähiger Metalle oder Hartmetalle	St 1000 EUR	4 801 19 281	3 683 27 509	3 981 19 502	15
2943 20 830	- - Andere Maschinen, Apparate und Geräte zum Schweißen von Nichtmetallen - - Maschinen, Apparate und Geräte zum Widerstandsschweißen von Kunststoffen	St 1000 EUR	2 657 20 521	3 381 24 471	3 807 23 149	15
2943 20 851	- - - Andere Maschinen, Apparate und Geräte zum Schweißen und Behandeln von anderen Materialien - - - für Kunststoffe, für die Bekleidungsindustrie	St 1000 EUR	- -	- -	- -	-
2943 20 853	- - - für andere Kunststoffe	St 1000 EUR	304 5 257	397 7 759	. .	2
2943 20 859	- - - Andere Maschinen u.ä., auch zum Schneiden verwendbar, elektrisch oder mit Laser, Ultraschall u.ä.	St 1000 EUR	1 522 52 763	1 970 88 317	1 538 68 230	8
2943 31 330	Werkzeughalter, selbstöffnende Gewindeschneidköpfe, Werkstückhalter, Teilköpfe u.ä. Spezialvorrichtungen für Werkzeugmaschinen sowie Teile und Zubehör für Werkzeugmaschinen a.n.g. Werkzeughalter und selbstöffnende Gewindeschneidköpfe - Dorne, Spannzangen und Mülisen; Werkzeughalter für Drehmaschinen - - Dorne, Spannzangen und Mülisen	t 1000 EUR	966 28 128	889 27 362	910 26 933	28
2943 31 350	- - Werkzeughalter für Drehmaschinen	t 1000 EUR	419 17 186	376 16 969	429 16 350	17
2943 31 503	- - Andere Werkzeughalter - - Bohrfutter	t 1000 EUR	932 19 674	868 21 868	856 20 856	9
2943 31 505	- - - Andere Werkzeughalter (ohne Bohrfutter)	t 1000 EUR	231 11 351	225 11 582	227 11 701	17
2943 31 700	- Selbstöffnende Gewindeschneidköpfe	t 1000 EUR	. .	. .	. .	2
2943 32 300	Werkstückhalter - Werkstückgebundene Vorrichtungen, Vorrichtungssätze zum Zusammenstellen von werkstückgebundenen Vorrichtungen	t 1000 EUR	5 150 76 622	4 379 79 661	3 452 68 060	112
2943 32 503	- Werkstückhalter für Drehmaschinen - - Drehfutter und Planscheiben	t 1000 EUR	1 261 22 629	1 210 20 907	1 251 21 182	14
2943 32 506	- - - Andere Werkstückhalter für Drehmaschinen	t 1000 EUR	482 12 186	448 10 922	438 11 259	12
2943 32 703	- - - Andere Werkstückhalter - - - Maschinenschraubstöcke	t 1000 EUR	254 4 713	220 4 266	220 4 363	7
2943 32 705	- - - Andere Werkstückhalter	t 1000 EUR	573 20 735	613 20 647	641 22 229	18
2943 33 000	Teilköpfe und andere Spezialvorrichtungen für Werkzeugmaschinen	t 1000 EUR	1 309 43 658	1 433 45 766	1 481 45 283	23
2943 34 300	Teile und Zubehör für Werkzeugmaschinen zum Bearbeiten von mineralischen Stoffen oder zum Kaltbearbeiten von Glas, zum Bearbeiten von Holz, Kork o.ä. harten Stoffen - für Werkzeugmaschinen, zum Bearbeiten von Steinen, keramischen Waren, Beton o.ä. mineralischen Stoffen oder zum Kaltbearbeiten von Glas	1000 EUR	13 060	15 229	10 466	29
2943 34 500	- für Werkzeugmaschinen, zum Bearbeiten von Holz, Kork, Bein, Hartkautschuk o.ä. harten Stoffen	1000 EUR	37 981	45 530	41 773	86



## 5 Produktion nach Güterarten - Deutschland

Melde-Nr.	Bezeichnung	Einheit	1. VJ 2002	4. VJ 2002	1. VJ 2003	1. VJ 2003 Anzahl Unternehmen
1	2	3	4	5	6	7
2943 35 300	Teile für Löt- und Schweißmaschinen, -Apparate und -Geräte - für nichtelektrische Maschinen, Apparate und Geräte zum Löten, Schweißen oder Brennschneiden und zum autogenen Oberflächenhärten	1000 EUR	11 833	11 755	12 516	19
2943 35 500	- für elektrische Löt- und Schweißmaschinen, -apparate und -geräte	1000 EUR	40 091	43 085	47 018	50
2943 91 003	Installation, Reparatur und Instand- haltung von Werkzeugmaschinen a.n.g. Installation von Werkzeugmaschi- nen a.n.g. (ohne Werkzeugmaschinen für die Metallbearbeitung) - zum Bearbeiten von mineralischen Stoffen und zum Kaltbearbeiten von Glas	1000 EUR	3 067	3 351	3 603	8
2943 91 005	- zum Bearbeiten von Holz, Kork, Bein, Kautschuk o.ä. harten Stoffen	1000 EUR	8 093	13 410	10 223	12
2943 91 008	- zum anderen Bearbeiten (z.B. zum Elektroschweißen und -löten)	1000 EUR	6 050	6 826	4 224	15
2943 92 003	Reparatur und Instandhaltung von Werkzeugmaschinen a.n.g. (ohne handgeführte, kraftbetriebene Werkzeuge und Werkzeugmaschinen für die Metallbearbeitung) - zum Bearbeiten von mineralischen Stoffen und zum Kaltbearbeiten Glas	1000 EUR	2 784	2 353	2 791	15
2943 92 005	- zum Bearbeiten von Holz, Kork, Bein, Kautschuk o.ä. harten Stoffen	1000 EUR	10 307	11 048	11 097	41
2943 92 008	- zum anderen Bearbeiten (z.B. zum Elektroschweißen und -löten)	1000 EUR	9 201	11 363	9 297	35
2951 11 331	Maschinen für sonstige bestimmte Wirtschaftszweige/Verwendungs- zwecke Maschinen für die Metallerzeugung, Walzwerkseinrichtungen, Gießmaschinen, Teile dafür Konverter, Gießpfannen, -formen für Ingots, Messeln o.dgl.; Gießmaschi- nen für Gießereien, Stahlwerke u.a. metallurgische Betriebe, Metallwalzwerke - Konverter, Gießpfannen, -formen für Ingots, Messeln o.dgl.; Gießmaschinen für Gießereien, Stahlwerke u.a. metallurgische Betriebe - - Konverter und Gießmaschinen (ohne Druckgießmaschinen) - - Konverter (einschl. Sekundär- metallurgie) und Stranggießma- schinen (einschl. zum endab- messungsnahen Gießen)	St 1000 EUR	5 4 220	.	4 .	3
2951 11 339	- - - Andere Gießmaschinen (ohne Druckgießmaschinen)	St 1000 EUR	.	.	.	2
2951 11 350	- - Gießformen für Ingots, Messeln, Gießpfannen oder dergleichen	St 1000 EUR	.	.	.	2
2951 11 370	- - Druckgießmaschinen	St 1000 EUR	26 12 905	58 16 095	21 8 172	3
2951 11 530	- Metallwalzwerke - - Rohrwalzwerke	St 1000 EUR	.	.	.	1
2951 11 550	- - Warmwalzwerke und kombinierte Warm- und Kaltwalzwerke	St 1000 EUR	542 27 088	590 122 881	310 .	8
2951 11 570	- - Kaltwalzwerke	St 1000 EUR	6 16 344	22 114 938	10 32 304	4
2951 12 301	Teile für Maschinen für die Me- tallerzeugung, Walzwerkseinrich- tungen, Gießmaschinen (ein- schl. Walzen für Metallwalzwerke) - für Konverter, Gießpfannen, Gieß- formen, Gießmaschinen für Gieß- ereien, Stahlwerke und andere metallurgische Betriebe - - für Gießereien	1000 EUR	12 007	12 022	9 682	24
2951 12 309	- - für andere metallurgische Betriebe	1000 EUR	17 610	16 917	13 559	14

## 5 Produktion nach Güterarten - Deutschland

Melde-Nr.	Bezeichnung	Einheit	1. VJ 2002	4. VJ 2002	1. VJ 2003	1. VJ 2003 Anzahl Unternehmen
1	2	3	4	5	6	7
2951 12 500	- Walzen für Metallwalzwerke	St 1000 EUR	1 372 11 424	1 375 10 964	1 448 10 112	7
2951 12 700	- Andere Teile für Metallwalzwerke	1000 EUR	46 604	52 105	53 139	49
2951 91 000	Installation, Reparatur und Instandhaltung von Maschinen für die Metallerzeugung, Walzwerkseinrichtungen, Gießmaschinen Installation von Maschinen für die Metallerzeugung, Walzwerkseinrichtungen, Gießmaschinen	1000 EUR	15 636	46 595	19 685	17
2951 92 001	Reparatur und Instandhaltung von Maschinen für die Metallerzeugung, Walzwerkseinrichtungen, Gießmaschinen - von Gießmaschinen für Gießereien	1000 EUR	4 779	4 923	4 605	18
2951 92 009	- von anderen Maschinen für die Metallerzeugung, Walzwerkseinrichtungen	1000 EUR	31 780	32 294	30 681	41
2952 11 000	Bergwerks-, Bau- und Baustoffmaschinen, Teile dafür Stetigförderer für Arbeiten unter Tage; Abbau-, Tunnelbohr- und andere Streckenvortriebsmaschinen; Bohrmaschinen und Tiefbohrgeräte Stetigförderer für Arbeiten unter Tage (Streb- und Streckenfördermittel) (z.B. Förderbänder, Kettenkratzförderer)	St 1000 EUR	247 17 421	243 23 822	176 18 925	6
2952 12 333	Abbau-, Tunnelbohr- u.a. Streckenvortriebsmaschinen, Bohrmaschinen und Tiefbohrgeräte - - selbstfahrend - - - Abbaumaschinen	St 1000 EUR	9 8 205	17 5 579	5 3 906	3
2952 12 335	- - - Tunnelbohr- und Vortriebsmaschinen	St 1000 EUR	39	39	43	4
2952 12 350	- - Andere Abbau-, Tunnelbohr- und Streckenvortriebsmaschinen (z.B. Schrämmaschinen, Kohlenhobel)	St 1000 EUR	.	7	4	3
2952 12 530	- Bohrmaschinen und Tiefbohrgeräte - - selbstfahrend	St 1000 EUR	80	93	49 21 021	6
2952 12 550	- - nicht selbstfahrend	St 1000 EUR	.	21	.	4
2952 21 300	Selbstfahrende Planiermaschinen, Erd- oder Straßenhobel, Schürfwagen, Straßenwalzen, Schaufellader, Bagger, Planierschilde für Planiermaschinen Planiermaschinen (Bulldozer und Angledozer), selbstfahrend - auf Gleisketten	St 1000 EUR	-	-	-	-
2952 21 500	- Andere Planiermaschinen	St 1000 EUR	-	-	-	-
2952 22 000	Erd- oder Straßenhobel (Grader), selbstfahrend	St 1000 EUR	.	.	.	2
2952 23 000	Schürfwagen (Scraper), selbstfahrend	St 1000 EUR	.	.	.	1
2952 24 000	Straßenwalzen und andere Bodenverdichter, selbstfahrend	St 1000 EUR	4 244 115 861	3 858 103 053	4 534 121 028	6
2952 25 300	Frontschaufellader, selbstfahrend - Lader für arbeiten unter Tage	St 1000 EUR	-	-	-	-
2952 25 500	- Andere Frontschaufellader	St 1000 EUR	1 762 82 747	1 835 94 784	1 863 84 999	12
2952 26 010	Bagger mit um 360 Grad drehbarem Überwagen - hydraulische Mini-Bagger mit einem Dienstgewicht von 6 t oder weniger	St 1000 EUR	1 552 28 798	1 105 24 439	1 251 27 053	6
2952 26 030	- hydraulische Raupen-Bagger mit einem Dienstgewicht von mehr als 6 t	St 1000 EUR	254 33 457	350 58 494	262 66 771	8
2952 26 050	- hydraulische Bagger auf Rädern	St 1000 EUR	1 117 110 656	1 476 169 249	1 165 134 336	9

## 5 Produktion nach Güterarten - Deutschland

Melde-Nr.	Bezeichnung	Einheit	1. VJ 2002	4. VJ 2002	1. VJ 2003	1. VJ 2003 Anzahl Unternehmen
1	2	3	4	5	6	7
2952 26 070	- Seilbagger und andere Bagger	St 1000 EUR	: :	: :	: :	2
	Andere Bagger, Schürf- u.ä. Schau- feller; andere selbstfahrende Maschinen zur Erdbewegung u.ä.					
2952 27 300	- Andere Bagger, auch Schaufelbagger, mit nicht um 360 Grad drehbarem Überwagen	St 1000 EUR	: 1 737	8 1 719	11 1 430	4
2952 27 500	- Andere selbstfahrende Maschinen zur Erdbewegung u.ä., a.n.g.	St 1000 EUR	133 31 426	90 20 030	91 17 269	5
2952 28 000	Planierschilde für Planiermaschinen (Bulldozer oder Angledozer)	t 1000 EUR	: :	: :	: :	2
	Andere Maschinen, Apparate und Ge- räte zur Erdbewegung, zum Verdich- ten, Planieren des Bodens; für den Straßen-, Hoch- oder Tiefbau u.ä.; Rammen u. Pflanzzieher; Schneeräumer					
2952 30 100	- Rammen und Pflanzzieher	St 1000 EUR	3 271 28 009	2 511 30 145	1 941 33 314	7
2952 30 300	- Schneeräumer	St 1000 EUR	1 689 7 216	3 946 14 705	1 412 2 819	8
2952 30 500	- Maschinen, Apparate und Geräte zum Feststampfen oder Verdichten des Bodens	St 1000 EUR	9 860 38 690	8 000 31 834	10 100 42 159	8
2952 30 700	- Andere nichtselbstfahrende Maschinen, Apparate und Geräte zur Erdbewegung usw. (z.B. Schältschraper)	St 1000 EUR	: :	: :	: :	1
2952 30 900	- Maschinen, Apparate und mechanische Geräte für den Straßen-, Hoch- oder Tiefbau oder für ähnliche Arbeiten, a.n.g.	St 1000 EUR	2 498 116 998	3 506 108 770	3 100 133 730	20
	Maschinen zum Sortieren, Sieben, Mischen und zur ähnlichen Bear- beitung von Erden, Steinen, Erzen u.ä. mineralischen Stoffen; Maschi- nen zum Herstellen von Gießformen aus Sand					
	- Maschinen und Apparate zum Sortieren, Sieben, Trennen, Wa- schen, Zerkleinern, Mahlen, Mischen oder Kneten von minera- lischen Stoffen					
2952 40 310	- - für Gießereiformsande	St 1000 EUR	41 3 606	67 7 163	30 2 123	6
2952 40 330	- - für Baustoffe	St 1000 EUR	1 051 39 374	1 735 52 921	1 246 49 006	24
	- - für bergmännisch gewonnene mineralische Stoffe					
2952 40 353	- - - zum Sortieren, Sieben, Trennen oder Waschen	St 1000 EUR	60 4 027	73 3 725	40 2 325	4
2952 40 356	- - - zum Zerkleinern, Mahlen, Mischen oder Kneten	St 1000 EUR	: 899	23 :	54 :	3
2952 40 370	- - für andere mineralische Stoffe	St 1000 EUR	316 18 454	293 23 202	216 18 315	9
2952 40 500	- Beton- und Mörtelmischmaschinen	St 1000 EUR	27 020 39 226	14 780 39 981	25 476 40 609	15
2952 40 700	- Maschinen zum Mischen mineralischer Stoffe mit Bitumen	St 1000 EUR	22 6 650	27 :	26 18 040	3
	- Andere Maschinen und Apparate für mineralische Stoffe					
2952 40 810	- - zum Herstellen von Gießformen aus Sand (auch Kernherstellungs- maschinen)	St 1000 EUR	27 11 947	46 26 963	40 11 821	5
2952 40 830	- - für die Baustoffindustrie	St 1000 EUR	429 25 375	: 57 367	603 21 456	15
2952 40 850	- - für bergmännisch gewonnene mineralische Stoffe	St 1000 EUR	: :	: :	: :	2
2952 40 870	- - für andere mineralische Stoffe	St 1000 EUR	80 5 343	144 8 435	120 9 607	4
2952 50 000	Gleiskettenzugmaschinen	St 1000 EUR	: :	: :	: :	1
	Teile für Bergwerks-, Bau- und Bau- stoffmaschinen					
	Teile für Bohrmaschinen, Tiefbohrge- räte, Krane, Planier- o. ä. Erdbewegungs- maschinen					
	- für Bohrmaschinen und Tiefbohr- geräte					
2952 61 303	- - für Bohrmaschinen	1000 EUR	1 392	1 929	2 247	7

## 5 Produktion nach Güterarten - Deutschland

Melde-Nr.	Bezeichnung	Einheit	1. VJ 2002	4. VJ 2002	1. VJ 2003	1. VJ 2003 Anzahl Unternehmen
1	2	3	4	5	6	7
2952 61 305	- - für Tiefbohrgeräte	1000 EUR	42 355	51 021	60 785	16
2952 61 503	- für Krane, Planier- o. a. Erd- bewegungsmaschinen - - für Lader	1000 EUR	38 234	39 993	35 092	14
2952 61 505	- - für Spezialbagger für den Tagebau	1000 EUR	8 900	9 877	7 743	7
2952 61 506	- - für Krane (ohne Turmdrehkrane)	1000 EUR	42 794	44 918	43 940	41
2952 61 507	- - für Abbau-, Tunnelbohr- und Vortriebsmaschinen	1000 EUR	24 295	30 582	32 925	13
2952 61 508	- - für Turmdrehkrane und Erdbewe- gungs- u.ä. Maschinen s.n.g.	1000 EUR	111 916	98 898	100 302	47
2952 62 003	Teile für Maschinen und Apparate für mineralische Stoffe - für Maschinen und Apparate für Gießereiformsande und Gießformen aus Sand	1000 EUR	6 886	8 057	5 778	9
2952 62 009	- für Maschinen und Apparate für andere mineralische Stoffe	1000 EUR	62 728	75 273	65 496	68
2952 91 003	Installation, Reparatur und Instand- haltung von Bergwerks-, Bau- und Baustoffmaschinen Installation von Bergwerks-, Bau- und Baustoffmaschinen - von Aufbereitungs- und Formmaschinen für Gießereiformsande	1000 EUR	361	.	.	3
2952 91 005	- von Bau- und Baustoffmaschinen	1000 EUR	6 620	6 840	5 801	25
2952 91 009	- von Bergwerksmaschinen	1000 EUR	208	632	1 678	4
2952 92 003	Reparatur und Instandhaltung von Bergwerks-, Bau- und Baustoff- maschinen - von Aufbereitungs- und Formma- schinen für Gießereiformsande	1000 EUR	2 599	672	616	6
2952 92 005	- von Bau- und Baustoffmaschinen	1000 EUR	31 877	43 771	38 019	74
2952 92 009	- von Bergwerksmaschinen	1000 EUR	35 007	26 142	27 389	28
2953 11 000	Maschinen für die Nahrungs-, Futter mittel- und Getränkeherstellung und für die Tabakverarbeitung, Teile dafür Maschinen für die Nahrungs-, Futter mittel- und Getränkeherstellung und für die Tabakverarbeitung Milchenträmmer	St 1000 EUR	- -	- -	- -	-
2953 12 000	Andere milchwirtschaftliche Maschinen, Apparate und Geräte (ohne Melkmaschinen)	St 1000 EUR	149 2 497	189 15 331	151 8 669	9
2953 13 000	Maschinen für die Müllerei oder zum Behandeln von Getreide oder Hülsenfrüchten (ohne solche zum Reinigen, Sortieren oder Sieben hierfür und ohne Landmaschinen)	St 1000 EUR	243 .	320 .	212 7 919	5
2953 14 000	Maschinen, Apparate und Geräte zum Bereiten von Wein, Most, Fruchtsäften o.ä. Getränken (z.B. Pressen)	St 1000 EUR	237 5 398	471 7 931	195 4 119	9
2953 15 330	Nichtelektrische Industriebacköfen; Trockner für landwirtschaftliche Er- zeugnisse; Dampffiltrier- u.ä. Ma- schinen zum Zubereiten von heißen Getränken oder Speisen - nichtelektrische Industriebacköfen - - Tunnelöfen	St 1000 EUR	. .	. .	. .	2
2953 15 350	- - Andere nichtelektrische Industriebacköfen	St 1000 EUR	155 6 147	324 13 877	293 10 756	5
2953 15 500	- Trockner für landwirtschaftliche Erzeugnisse	St 1000 EUR	48 2 579	26 1 914	42 3 015	4
2953 15 730	- Dampffiltrier- u.ä. Maschinen zum Zubereiten von heißen Getränken oder Speisen; Apparate zum Kochen oder Wärmen von Speisen - - Dampffiltrier- und andere Maschinen zum Zubereiten von Kaffee oder anderen heißen Getränken	St 1000 EUR	9 933 34 233	6 926 22 854	7 150 25 629	4

## 5 Produktion nach Güterarten - Deutschland

Melde-Nr.	Bezeichnung	Einheit	1. VJ 2002	4. VJ 2002	1. VJ 2003	1. VJ 2003 Anzahl Unternehmen
1	2	3	4	5	6	7
	- - Apparate zum Kochen oder Wärmen von Speisen					
2953 15 751	- - - Großkochenanlagen mit Gasbeheizung	St 1000 EUR	902 1 796	1 017 2 863	951 3 022	7
2953 15 753	- - - Großkochenanlagen mit elektrischer Beheizung	St 1000 EUR	16 279 60 128	17 193 75 384	15 467 71 636	19
2953 15 755	- - - Großkochenanlagen mit sonstiger Beheizung	St 1000 EUR	2 600	3 032	2 917	7
2953 15 759	- - - Andere Apparate zum Kochen oder Wärmen von Speisen	St 1000 EUR	918 4 392	1 202 8 119	1 204 6 653	6
	Maschinen und Apparate zum Herstellen von Lebensmitteln, Futtermitteln od. Getränken, a.n.g.; zum Gewinnen oder Aufbereiten von tierischen oder pflanzlichen Ölen und Fetten					
	- zum Herstellen von Back- o. Teigwaren					
2953 16 130	- - von Backwaren	St 1000 EUR	1 471 25 356	1 431 45 186	1 370 21 168	23
2953 16 150	- - von Teigwaren	St 1000 EUR	199	330	193	3
2953 16 200	- zum Herstellen von Süßwaren, Kakao oder Schokolade	St 1000 EUR	147 16 384	302 50 423	151 20 624	13
2953 16 300	- zum Herstellen von Zucker	St 1000 EUR	4 874	4 085	3 106	4
2953 16 400	- Brauereimaschinen und -Apparate	St 1000 EUR	620 38 078	818 64 959	742 53 104	15
	- zum Verarbeiten von Fleisch (einschl. Schlachthausanlagen und -einrichtungen)					
2953 16 503	- - Maschinen und Apparate zum Verarbeiten von Fleisch	St 1000 EUR	10 757 89 786	22 663 118 993	19 169 93 697	40
2953 16 509	- - Schlachthausanlagen und -einrichtungen	St 1000 EUR	619 6 900	3 456 13 389	7 004	8
2953 16 600	- zum Be- und Verarbeiten von Früchten oder Gemüse	St 1000 EUR	1 300	3 832	1 369	6
	- zum industriellen Herstellen, Verarbeiten oder Zubereiten von anderen Nahrungs- und Genussmitteln, Getränken u.ä., a.n.g.					
2953 16 701	- - für die Tee und Kaffee verarbeitende Industrie	St 1000 EUR	897 1 071	2 456	1 419	3
2953 16 703	- - für die Getränkeindustrie (ohne Pressen, Mühlen u.ä. Maschinen oder Apparate)	St 1000 EUR	286 5 061	572 19 546	456 9 744	7
2953 16 705	- - für Großküchen	St 1000 EUR	5 572 5 442	6 059 6 915	5 019 5 791	10
2953 16 709	- - Andere Maschinen und Apparate zum industriellen Herstellen, Verarbeiten oder Zubereiten von Nahrungs- und Genussmitteln, Getränken u.ä., a.n.g.	St 1000 EUR	4 694 22 198	4 462 35 082	5 125 31 061	27
2953 16 800	- zum Gewinnen oder Aufbereiten von tierischen oder pflanzlichen Ölen oder Fetten	St 1000 EUR	.	.	.	2
2953 17 000	Maschinen und Apparate zum Aufbereiten oder Verarbeiten von Tabak, a.n.g.	St 1000 EUR	167 102 472	333	281	9
	Teile für Maschinen für die Nahrungs-, Futtermittel- und Getränkeherstellung und für die Tabakverarbeitung					
	Teile für milchwirtschaftliche Maschinen und für Pressen, Mühlen u.ä. Maschinen zum Bearbeiten von Most, Wein u.ä. Getränken					
2953 21 300	- für Melkmaschinen und andere milchwirtschaftliche Maschinen	1000 EUR	11 512	11 473	11 602	10
2953 21 500	- für Maschinen zum Bereiten von Wein, Most, Fruchtsäften u.ä. Getränken	1000 EUR	360	690	1 037	8

## 5 Produktion nach Güterarten - Deutschland

Melde-Nr.	Bezeichnung	Einheit	1. VJ 2002	4. VJ 2002	1. VJ 2003	1. VJ 2003 Anzahl Unternehmen
1	2	3	4	5	6	7
2953 22 300	Teile für Maschinen zum Behandeln von Getreide, Hülsenfrüchten u.ä. und für Maschinen für die Nahrungs-, Futtermittel- und Getränkeherstellung, a.n.g. - für Maschinen zum Reinigen, Sortieren, Sieben, Mahlen oder zum Behandeln von Körnern- oder Hülsenfrüchten, Getreide u.ä.	1000 EUR	5 039	4 666	4 745	14
2953 22 501	- für Maschinen u. Apparate für die Nahrungs- u. Genussmittelindustrie, a.n.g. (ohne Teile f. therm. Verfahrensanlagen, Maschinen zum Bearbeiten von heißen Getränken oder Speisen, Filter oder Zentrifugen) - für Bäckereimaschinen (ohne Teile für elektrische Backöfen)	1000 EUR	5 581	6 613	7 625	18
2953 22 503	- für Süßwarenmaschinen	1000 EUR	11 779	17 228	13 172	23
2953 22 506	- für Fleischereimaschinen und Schlachthauseinrichtungen	1000 EUR	14 491	15 019	15 214	21
2953 22 507	- für Brauereimaschinen und sonstige Maschinen zur Getränkeherstellung	1000 EUR	7 643	5 035	8 878	11
2953 22 508	- für andere Maschinen der Nahrungs- und Genussmittelindustrie (z.B. für die Zuckerherstellungsindustrie)	1000 EUR	31 035	36 929	29 359	49
2953 23 000	Teile für Maschinen und Apparate zum Aufbereiten oder Verarbeiten von Tabak, a.n.g.	1000 EUR	26 038	.	.	9
2953 91 000	Installation, Reparatur und Instandhaltung von Maschinen für die Nahrungs-, Futtermittel- und Getränkeherstellung u. die Tabakverarbeitung Installation von Maschinen für das Ernährungsgewerbe und die Tabakverarbeitung	1000 EUR	29 360	32 423	29 968	35
2953 92 000	Reparatur und Instandhaltung von Maschinen für die Nahrungs-, Futtermittel- und Getränkeherstellung und die Tabakverarbeitung	1000 EUR	23 627	26 297	25 120	93
2954 11 100	Maschinen für die Textil- und Bekleidungsherstellung, die Ledererzeugung und -verarbeitung sowie die Herstellung von Schuhen Maschinen für die Spinnerei, Weberei, Strickerei und Wirkerei Maschinen zum Düsenspinnen, Verstrecken, Texturieren oder Schneiden von synthetischen oder künstlichen Spinnstoffen; Maschinen zum Vor- oder Aufbereiten von Spinnstoffen - Maschinen zum Düsenspinnen, Verstrecken, Texturieren oder Schneiden von synthetischen oder künstlichen Spinnstoffen	St 1000 EUR	55 831	108 377	60 731	6
2954 11 300	- Krempeln (Karden)	St 1000 EUR	.	.	.	2
2954 11 500	- Strecken-, Kämm- oder Vorspinnmaschinen (Flyer)	St 1000 EUR	324 14 963	590 30 446	519 25 182	3
2954 11 700	- Andere Maschinen zum Vor- oder Aufbereiten von Spinnstoffen	St 1000 EUR	16 267	20 511	.	4
2954 12 300	Maschinen zum Spinnen, Dublieren oder Zwirnen, Spulen, Wickeln oder Haspeln von Spinnstoffen sowie Maschinen zum Vorbereiten von Spinnstoffgarnen für die Weberei, Wirkerei und Strickerei - zum Spinnen von Spinnstoffen	St 1000 EUR	201 54 082	341 101 975	251 82 763	3
2954 12 500	- zum Dublieren oder Zwirnen von Spinnstoffen	St 1000 EUR	147 19 076	147 19 392	103 14 908	3
2954 12 700	- zum Spulen, Wickeln oder Haspeln von Spinnstoffen (einschl. Schußpulmaschinen)	St 1000 EUR	641 32 623	2 014 61 574	1 330 52 179	8
2954 12 900	- Schär-, Zettel-, Bäum-, Schlicht- u.ä. Maschinen zum Vorbereiten von Spinnstoffgarnen für die Weberei, Wirkerei und Strickerei	St 1000 EUR	76 16 003	88 41 653	85 35 058	5

## 5 Produktion nach Güterarten - Deutschland

Melde-Nr.	Bezeichnung	Einheit	1. VJ 2002	4. VJ 2002	1. VJ 2003	1. VJ 2003 Anzahl Unternehmen
1	2	3	4	5	6	7
2954 13 300	Webmaschinen - zum Herstellen von Geweben mit einer Breite von 30 cm oder weniger; zum Herstellen von Geweben mit einer Breite von mehr als 30 cm, mit Schußeintrag durch Webschützen	St 1000 EUR	26 .	37 3 988	50 6 218	3
2954 13 500	- mit schützenlosem Schußeintrag zum Herstellen von Geweben, mit einer Breite von mehr als 30 cm	St 1000 EUR	. .	52 583 .	. .	3
2954 14 300	Wirk-, Strick-, Nähwirk-, Gimpfen-, Tüll-, Spitzen-, Stick-, Posamentier-, Flecht-, Netzknüpf- und Tuftingmaschinen - Rundwirk- und Rundstrickmaschinen	St 1000 EUR	682 .	1 022 45 075	592 33 162	4
2954 14 500	- Flachwirk-, Flachstrick- und Nähwirkmaschinen	St 1000 EUR	1 127 106 104	1 347 131 997	1 376 126 818	5
2954 14 700	- Gimpfen-, Tüll-, Spitzen-, Stick-, Posamentier-, Flecht-, Netzknüpf- und Tuftingmaschinen	St 1000 EUR	264 11 243	438 13 317	606 14 142	5
2954 15 300	Schaft-, Jacquard-, Kartenschlag-, Kartenkopier-, Kartenbindemaschinen und andere Hilfsmaschinen und -apparate für Spinnerei-, Weberei-, Wirkerei- und Strickereimaschinen - Schaft-, Jacquard-, Kartenschlag-, Kartenkopier-, Kartenbindemaschinen und Kartensparvorrichtungen	t 1000 EUR	433 6 518	359 6 146	347 5 904	4
2954 15 500	- Andere Hilfsmaschinen und -apparate für Spinnerei-, Wirkerei-, Strickerei- und Webereimaschinen	t 1000 EUR	. .	. .	. .	2
2954 21 100	Andere Maschinen und Apparate für das Textil- und Bekleidungsgewerbe Maschinen u. Apparate zum Herstellen oder Ausrüsten von Filz- oder Vliesstoffen; Maschinen und Apparate zum Waschen, Bleichen, Färben o.ä. Behandeln von Garnen, Geweben u.ä. Spinnstoffwaren - Maschinen und Apparate zum Herstellen oder Ausrüsten von Filz oder Vliesstoffen (einschl. Maschinen und Apparate zum Herstellen von Filzhüten; Formen für die Hutmacherei)	t 1000 EUR	1 723 19 714	1 381 19 882	1 323 19 251	10
2954 21 300	- Bügelmaschinen, Bügel- und Fixierpressen	St 1000 EUR	. 9 880	7 038 11 081	7 345 10 655	8
2954 21 503	- Maschinen und Apparate zum Waschen, Bleichen oder Färben - - zum Waschen oder Bleichen	St 1000 EUR	331 22 234	306 35 223	283 29 090	10
2954 21 505	- - zum Färben	St 1000 EUR	213 29 122	283 40 988	190 23 959	7
2954 21 701	- Maschinen und Apparate zum Auf- oder Abwickeln, Falten, Schneiden oder Auszucken von Geweben - - Maschinen zur Warenauswahl, zum Falten, zum Aufwickeln und Schneiden für die Textilindustrie	St 1000 EUR	48 4 177	24 3 749	28 3 542	8
2954 21 707	- - Abwickel-, Lege- und Zuschneidemaschinen für die Bekleidungsindustrie	St 1000 EUR	811 8 027	687 9 864	645 6 888	9
2954 21 830	- Andere Maschinen und Apparate - - Maschinen zum Herstellen von Linoleum oder anderem Fußbodenbelag durch Beschichten von Geweben oder anderen Unterlagen	St 1000 EUR	. .	. .	. .	3
2954 21 855	- - Maschinen oder Apparate zum Appretieren oder Ausrüsten; Maschinen zum Mengeln, Dämpfen, Formen, Entwässern - - - Rau-, Scher- und Gewebereinigungsmaschinen	St 1000 EUR	38 2 711	33 2 333	30 2 679	3
2954 21 857	- - - Andere Maschinen und Apparate zum Appretieren oder Ausrüsten	St 1000 EUR	31 3 506	51 5 529	28 5 354	5
2954 21 859	- - - Andere Maschinen und Apparate, a.n.g.	St 1000 EUR	1 189 11 942	1 029 13 125	1 106 11 032	8

## 5 Produktion nach Güterarten - Deutschland

Melde-Nr.	Bezeichnung	Einheit	1. VJ 2002	4. VJ 2002	1. VJ 2003	1. VJ 2003 Anzahl Unternehmen
1	2	3	4	5	6	7
2954 22 300	Maschinen für die chemische Reinigung; Trockner und Maschinen zum Waschen von Wäsche mit einem Fassungsvermögen an Trockenwäsche von mehr als 10 kg - Maschinen zum Waschen von Wäsche mit einem Fassungsvermögen an Trockenwäsche von mehr als 10 kg	St 1000 EUR	11 571	14 672	15 631	5
2954 22 500	- Maschinen für die chemische Reinigung	St 1000 EUR	.	.	.	1
2954 22 701	- Trockner für Garne, Gewebe oder andere Spinnstoffwaren - - für die Textilindustrie	St 1000 EUR	188 34 688	259 48 693	243 41 940	6
2954 22 703	- - für die Wäscherei und chemische Reinigung	St 1000 EUR	433 5 816	397 9 755	451 9 399	3
2954 23 303	Nähautomaten und andere Nähmaschinen (ohne Haushaltsnähmaschinen) - Nähautomaten - - Stichgruppen-Nähautomaten	St 1000 EUR	464 5 616	591 7 739	478 5 061	5
2954 23 306	- - Nähautomaten mit automatischer Nähgutführung, mit selbsthergestelltem Oberteil	St 1000 EUR	108 3 438	224 4 178	193 3 523	3
2954 23 307	- - Nähautomaten mit automatischer Nähgutführung, zur Aufnahme eines bezogenen Oberteils vorgesehen	St 1000 EUR	180 1 450	210 1 980	242 2 363	3
2954 23 503	- Andere Nähmaschinen - - Steppstichnähmaschinen	St 1000 EUR	8 939	3 503 8 533	6 914	5
2954 23 505	- - Liniennahtnähmaschinen (auch Zick-Zack-Nähmaschinen), Überdeckneht-, Überwendling- und Sicherheitsnähmaschinen	St 1000 EUR	266 1 581	508 2 551	447 2 084	4
2954 23 507	- - - Andere Kettenstichnähmaschinen	St 1000 EUR	473 1 847	485 2 290	545 1 957	5
2954 23 509	- - - Andere Nähmaschinen und -apparate, a.n.g.	St 1000 EUR	420 6 291	7 626	8 685	4
2954 30 300	Maschinen u. Apparate z. Aufbereiten, Gerben oder Bearbeiten v. Häuten, Fellen oder Leder; zum Herstellen od. Instandsetzen v. Schuhen oder Lederwaren (ohne Nähmaschinen) - zum Aufbereiten, Gerben oder Bearbeiten von Häuten, Fellen oder Leder	St 1000 EUR	.	.	.	1
2954 30 500	- zum Herstellen oder Instandsetzen von Schuhen	St 1000 EUR	746 6 189	726 4 815	695 4 419	9
2954 30 700	- Andere Maschinen und Apparate zum Herstellen und Instandsetzen von Lederwaren	St 1000 EUR	.	.	.	2
2954 41 103	Teile und Zubehör für Maschinen für die Textil- und Bekleidungsherstellung, die Ledererzeugung und -verarbeitung sowie die Herstellung von Schuhen Teile und Zubehör für Spinnerei-, Weberei-, Mirkerei- und Strickereimaschinen oder deren Hilfsmaschinen oder -apparate - für Spinnereimaschinen oder deren Hilfsmaschinen und -apparate (ohne Spindeln, Spindelflügel, Spinnringe und Ringläufer, Rotorspinnaggregate und Teile dafür) - - für Maschinen zum Düsenspinnen und Nachbehandeln von cellulosischen und synthetischen Fasern und Filamenten oder deren Hilfsmaschinen und -apparate	1000 EUR	40 500	50 858	49 363	22
2954 41 109	- - für andere Spinnereimaschinen oder deren Hilfsmaschinen oder -apparate	1000 EUR	32 471	41 653	36 860	26
2954 41 300	- Spindeln, Spindelflügel, Spinnringe und Ringläufer, Rotorspinnaggregate und Teile dafür (auch Auflöswelzen)	t 1000 EUR	505 15 702	556 20 169	445 19 880	9
2954 41 503	- Teile und Zubehör für Webmaschinen oder deren Hilfsmaschinen oder -apparate - - Webschützen, Weblätter, Weblitzen, Webschäfte	1000 EUR	5 141	6 144	6 149	7



## 5 Produktion nach Güterarten - Deutschland

Melde-Nr.	Bezeichnung	Einheit	1. VJ 2002	4. VJ 2002	1. VJ 2003	1. VJ 2003 Anzahl Unternehmen
1	2	3	4	5	6	7
2954 41 509	- - Andere Teile und Zubehör für Webmaschinen oder deren Hilfsmaschinen oder -apparate	1000 EUR	23 455	25 174	28 505	34
2954 41 700	- Teile und Zubehör für Wirk-, Strick-, Nähwirk-, Gimp-, Tüll-, Spitzen-, Stick-, Posamentier-, Flecht-, Netzwirk- und Tuftingmaschinen oder deren Hilfsmaschinen und -apparate	1000 EUR	91 114	95 683	97 643	41
	Teile und Zubehör für andere Maschinen für die Textilherstellung und -Behandlung; Teile und Zubehör für Bekleidungsherstellung, die Ledererzeugung und -verarbeitung sowie die Herstellung von Schuhen					
2954 42 103	- - für Maschinen zum Waschen von Wäsche, auch mit Trockenvorrichtung	1000 EUR	13 561	12 705	8 534	12
2954 42 109	- - für andere Maschinen zum Waschen von Wäsche	1000 EUR	623	522	731	3
	- Teile u. Zubehör für Maschinen u. Apparate zum Waschen, Bleichen, Färben, Appretieren, Ausrüsten, Beschichten und Imprägnieren, Trocknen, Reinigen, Bügeln u. Pressen					
2954 42 201	- - für Wäschetrockner mit einem Fassungsvermögen an Trockenwäsche von 10 kg oder weniger	1000 EUR	1 298	1 187	858	4
2954 42 203	- - für andere Trockner für Garne, Gewebe und andere Spinnstoffwaren	1000 EUR	5 874	6 177	5 553	5
2954 42 205	- - für Maschinen und Apparate zum Waschen, Bleichen, Färben, Appretieren, Ausrüsten, Beschichten und zum Auf- und Abwickeln, Falten, Schneiden von Geweben	1000 EUR	16 975	20 543	19 497	20
2954 42 209	- - für andere Maschinen und Apparate	1000 EUR	16 743	19 150	15 708	21
2954 42 303	- Nähmaschinen - - für Haushaltsnähmaschinen	kg 1000 EUR	. .	. .	. .	2
2954 42 309	- - für andere Nähmaschinen	kg 1000 EUR	67 924 9 132	51 753 7 283	53 361 7 517	4
2954 42 500	- Möbel, Sockel und Deckel für Nähmaschinen sowie Teile dafür	t 1000 EUR	. .	. .	. .	1
2954 42 700	- Andere Nähmaschinenteile	1000 EUR	6 792	6 754	6 905	15
2954 42 800	- Teile für Maschinen und Apparate zum Herstellen und Instandsetzen von Leder, Schuhen und Lederwaren	1000 EUR	3 706	4 030	4 004	11
2954 50 000	Haushaltsnähmaschinen	St 1000 EUR	- .	- .	- .	-
	Installation, Reparatur und Instandhaltung von Maschinen für die Textil- und Bekleidungsherstellung, die Ledererzeugung und -verarbeitung sowie die Herstellung von Schuhen					
2954 91 001	- von Spinnerei-, Weberei-, Strickerei- und Wirkereimaschinen	1000 EUR	1 636	2 234	2 167	8
2954 91 008	- von anderen Maschinen für das Textil- und Bekleidungsgewerbe sowie Maschinen zum Herstellen von Leder, Schuhen und Lederwaren	1000 EUR	4 074	4 809	7 400	17
	Reparatur und Instandhaltung von Maschinen für die Textil- und Bekleidungsherstellung, die Ledererzeugung und -verarbeitung sowie die Herstellung von Schuhen					
2954 92 001	- für die Bekleidungsherstellung, die Ledererzeugung und -verarbeitung sowie die Herstellung von Schuhen	1000 EUR	1 081	1 618	1 016	10
2954 92 003	- für die Textilherstellung	1000 EUR	13 556	15 567	17 483	37

## 5 Produktion nach Güterarten - Deutschland

Melde-Nr.	Bezeichnung	Einheit	1. VJ 2002	4. VJ 2002	1. VJ 2003	1. VJ 2003 Anzahl Unternehmen
1	2	3	4	5	6	7
	Maschinen für das Papiergewerbe Maschinen und Apparate zum Her- oder Fertigstellen, Be- oder Verarbeiten von Halbstoff aus cellulosehaltigen Faserstoffen, Papier und Pappe; Teile dafür Maschinen und Apparate zum Her- oder Fertigstellen, Be- oder Verarbeiten von Halbstoff aus cellulosehaltigen Faserstoffen, Papier und Pappe - Maschinen und Apparate zum Herstellen von Halbstoff aus cellulosehaltigen Faserstoffen, Papier oder Pappe und zum Fertigstellen von Papier oder Pappe - - zum Herstellen von Halbstoff aus cellulosehaltigen Faserstoffen	St 1000 EUR	40 .	39 7 294	55 10 696	4
2955 11 130	- - zum Herstellen von Papier oder Pappe	St 1000 EUR	95 39 175	134 36 713	105 17 871	9
2955 11 170	- - zum Fertigstellen von Papier oder Pappe	St 1000 EUR	.	38 681	.	2
	- kombinierte Rollenschneide- und -wickelmaschinen, Längs- und Querschneider, Schnellschneider für Papier oder Pappe - - kombinierte Rollenschneide- und -wickelmaschinen	St 1000 EUR	111 12 512	111 40 613	51 24 594	8
2955 11 350	- - Längs- und Querschneider	St 1000 EUR	187 27 580	154 61 338	122 30 777	10
2955 11 370	- - Schnellschneider	St 1000 EUR	1 480 14 210	.	1 479 13 655	3
	- Andere Schneidemaschinen für Papier oder Pappe - - Dreischneider	St 1000 EUR	.	.	.	1
2955 11 430	- - Andere Schneidemaschinen	St 1000 EUR	.	.	.	1
2955 11 451	- - - Manuelle Schneidemaschinen	St 1000 EUR	162 14 087	101 6 467	138 8 179	6
2955 11 459	- - - Schneidemaschinen, a.n.g.	St 1000 EUR	80 30 626	85 43 682	71 26 874	7
2955 11 500	- Maschinen zum Herstellen von Tüten, Beuteln, Säcken oder Briefumschlägen	St 1000 EUR	130 14 094	151 19 346	106 11 744	11
2955 11 600	- Maschinen zum Herstellen von Schachteln, Hülsen, Trommeln o.ä., nicht durch Formpressen hergestellten Behältnissen	St 1000 EUR	4 743	17 086	4 260	5
2955 11 700	- Maschinen zum Formpressen von Waren aus Papierhalbstoff, Papier oder Pappe	St 1000 EUR	33 223	3 552 38 729	44 649	26
2955 11 800	- Andere Maschinen und Apparate zum Be- und Verarbeiten von Papierhalbstoff, Papier oder Pappe	St 1000 EUR	14 467	14 316	14 867	6
2955 12 300	Teile für Maschinen und Apparate für das Papiergewerbe - zum Herstellen von Halbstoff aus cellulosehaltigen Faserstoffen	1000 EUR	57 982	59 794	51 385	29
2955 12 503	- zum Her- oder Fertigstellen von Papier oder Pappe	1000 EUR	12 342	23 637	11 917	7
2955 12 505	- - zum Herstellen von Papier oder Pappe	1000 EUR	13 876	19 685	17 955	27
2955 12 701	- - zum Fertigstellen von Papier oder Pappe	1000 EUR	23 458	23 888	24 454	43
2955 12 709	- zum Be- oder Verarbeiten von Papierhalbstoff, Papier oder Pappe	1000 EUR	21 880	21 062	13 266	33
2955 12 709	- - zum Schneiden	1000 EUR	23 867	23 297	22 129	40
2955 12 709	- - zum anderen Be- oder Verarbeiten von Papierhalbstoff, Papier oder Pappe	1000 EUR				
2955 91 000	Installation, Reparatur und Instandhaltung von Maschinen für das Papiergewerbe	1000 EUR				
2955 92 000	Installation von Maschinen für das Papiergewerbe	1000 EUR				
2955 92 000	Reparatur und Instandhaltung von Maschinen für das Papiergewerbe	1000 EUR				

## 5 Produktion nach Güterarten - Deutschland

Melde-Nr.	Bezeichnung	Einheit	1. VJ 2002	4. VJ 2002	1. VJ 2003	1. VJ 2003 Anzahl Unternehmen
1	2	3	4	5	6	7
	Maschinen für das Druckgewerbe und für sonstige bestimmte Wirtschaftszweige a.n.g. Buchbinderei-, Setz- und Druckmaschinen, Teile dafür Buchbindereimaschinen und -apparate (einschl. Fadenheftmaschinen) - Falzmaschinen	St 1000 EUR	2 010 32 641	1 685 28 459	1 682 29 173	7
2956 11 100						
2956 11 300	- Zusammentragmaschinen	St 1000 EUR	65 5 355	119 12 039	62 5 015	5
2956 11 500	- Faden-, Draht- und Klammerheftmaschinen	St 1000 EUR	.	.	.	5
2956 11 700	- Klebebindemaschinen	St 1000 EUR	34 3 149	40 .	.	2
2956 11 900	- Andere Buchbindereimaschinen und -apparate	St 1000 EUR	1 747 41 570	4 353 37 501	1 862 44 420	11
	Setzmaschinen; Maschinen zum Schriftgießen oder zum Zurichten oder Herstellen von Druckformen - Fotosetzmaschinen	St 1000 EUR	- -	- -	- -	-
2956 12 300						
2956 12 500	- Andere Setzmaschinen, -apparate und -geräte; andere Maschinen zum Schriftgießen oder zum Zurichten oder Herstellen von Klischees oder Druckformen	St 1000 EUR	1 217 7 568	1 028 5 691	2 698 .	3
	Offsetdruckmaschinen und -apparate (ohne Büromaschinen) - Rollenoffsetmaschinen und -apparate	St 1000 EUR	60 276 262	87 371 795	46 169 195	6
2956 13 300						
2956 13 530	- - für ein Papierformat von 52 x 74 cm oder weniger (ohne solche für ein Papierformat von 22 x 36 cm oder weniger)	St 1000 EUR	.	703 146 937	.	4
2956 13 550	- - für ein Papierformat von mehr als 52 x 74 cm, jedoch weniger als 74 x 107 cm	St 1000 EUR	539 429 271	566 446 459	451 387 982	3
2956 13 570	- - für ein Papierformat von 74 x 107 cm oder mehr	St 1000 EUR	.	.	.	2
	Andere Druckmaschinen und -apparate, a.n.g.; Hilfsmaschinen und -apparate für Druckmaschinen - Rollenhochdruckmaschinen und -apparate	St 1000 EUR	- -	- -	- -	-
2956 14 100						
2956 14 300	- Flexodruckmaschinen und -Apparate	St 1000 EUR	71 55 153	113 76 016	189 44 894	8
2956 14 500	- Tiefdruckmaschinen und -Apparate	St 1000 EUR	.	.	9 18 261	3
2956 14 700	- Hilfsmaschinen und -Apparate für Druckmaschinen	St 1000 EUR	13 729 71 558	9 972 73 255	11 369 96 373	24
	- Andere Druckmaschinen und -apparate (z.B. Rotationsmaschinen) - - zum Bedrucken von Spinnstoffen	St 1000 EUR	.	.	.	2
2956 14 930						
2956 14 950	- - Andere Druckmaschinen und Apparate, Tintenstrahldruckmaschinen, a.n.g.	St 1000 EUR	2 312 54 330	2 775 109 672	2 181 56 977	23
	Teile für Buchbinderei-, Setz- und Druckmaschinen - für Buchbindereimaschinen und -apparate	1000 EUR	18 776	16 789	17 015	25
2956 15 300						
2956 15 500	- für Maschinen zum Setzen, Schriftgießen oder zum Zurichten oder Herstellen von Druckformen	1000 EUR	.	.	.	2
2956 15 700	- für Druck- und Druckhilfsmaschinen und -apparate	1000 EUR	167 676	165 110	167 521	88
	Maschinen für sonstige bestimmte Wirtschaftszweige, a.n.g., Teile dafür Wäscheschleudern	St 1000 EUR	4 912	3 395	3 208	3
2956 21 000						
2956 22 330	Trockner für Holz, Papierhalbstoff, Papier oder Pappe und andere Erzeugnisse, für gewerbliche Zwecke - Trockner f. Holz, Papierhalbstoff, Papier oder Pappe - - für Holz	St 1000 EUR	22 7 243	31 4 298	25 4 728	4

## 5 Produktion nach Güterarten - Deutschland

Melde-Nr.	Bezeichnung	Einheit	1. VJ 2002	4. VJ 2002	1. VJ 2003	1. VJ 2003 Anzahl Unternehmen
1	2	3	4	5	6	7
2956 22 350	- - für Papierhalbstoff, Papier oder Pappe	St 1000 EUR	32 3 329	39 4 365	43 4 323	3
2956 22 503	- - Andere Trockner	St 1000 EUR	155 2 981	167 3 271	222 3 571	5
2956 22 505	- - für chemische Erzeugnisse und für Erzeugnisse aus Kunststoff oder Kautschuk	St 1000 EUR	456 14 291	488 21 577	610 14 951	9
2956 22 507	- - für lackierte Erzeugnisse (ohne elektrisch beheizte Infrarot-Trockenöfen), (z.B. Kammer- und Durchlauföfen)	St 1000 EUR	187 13 461	241 19 207	219 16 025	8
2956 22 509	- - für andere Erzeugnisse, a.n.g.	St 1000 EUR	798 26 439	959 52 880	770 32 902	16
2956 23 100	Maschinen und Apparate zum Be- oder Verarbeiten von Kautschuk oder Kunststoffen oder zum Herstellen von Waren daraus, a.n.g.	St 1000 EUR	1 449 141 175	2 211 213 743	1 752 174 495	12
2956 23 300	- Extruder	St 1000 EUR	828 142 420	957 202 714	813 161 063	35
2956 23 400	- Blasformmaschinen	St 1000 EUR	63 45 716	115 72 992	107 60 731	10
2956 23 500	- Vakuumform- und andere Wärmformmaschinen	St 1000 EUR	1 041 39 016	907 47 958	696 37 319	10
2956 23 600	- Maschinen zum Formen oder Runderneuern von Luftreifen oder zum Formen von Luftschläuchen	St 1000 EUR	15 5 764	.	26	3
2956 23 730	- - Andere Maschinen und Apparate zum Herstellen von Formteilen	St 1000 EUR	27 891	1 660 48 836	328 28 597	15
2956 23 750	- - Pressen	St 1000 EUR	101 5 957	109 6 482	114 6 132	4
2956 23 830	- - Andere Maschinen und Apparate zum Herstellen von Formteilen (z.B. Rotations- und Schleudergießmaschinen)	St 1000 EUR	171 32 575	264 43 624	231 31 000	10
2956 23 851	- - zum Herstellen von Schaumstoffen und Schaum-, Schwamm- oder Zellkautschuk	St 1000 EUR	805 17 134	1 004 21 830	980 14 554	12
2956 23 852	- - - Zerkleinerungsmaschinen	St 1000 EUR	485 9 412	.	6 028	8
2956 23 854	- - - Mischer, Knetter, Rührwerke	St 1000 EUR	386 17 920	405 26 618	1 167 22 739	19
2956 23 856	- - - Schneid-, Schäl-, Spalt- und Stanzmaschinen	St 1000 EUR	377 5 136	476 9 707	378 10 783	8
2956 23 858	- - - Folgemaschinen und Nachfolgeeinrichtungen für Extruder und Kalander	St 1000 EUR	99 594	13 161 198 109	13 343 90 651	38
2956 24 130	- - - Andere Maschinen und Apparate	St 1000 EUR	537 5 605 26 054	655 2 842 27 220	640 3 015 30 332	27
2956 24 150	- - Gießerei-Formkästen; Grundplatten für Formen; Gießereimodelle; Formen für Metalle, Hartmetalle, Glas, mineralische Stoffe, Kautschuk oder Kunststoffe	t St 1000 EUR	3 652 15 681	3 742 16 157	3 276 14 470	50
2956 24 200	- - Gießerei-Formkästen; Grundplatten für Formen; Gießereimodelle	St 1000 EUR	2 835 59 052	.	2 809 50 706	70
2956 24 300	- - Gießerei-Formkästen; Gießerei-Modelle (ohne solche aus Holz); Grundplatten für Formen	St 1000 EUR	28 295 30 736	.	34 706	31
2956 24 500	- - Gießerei-Modelle aus Holz	St 1000 EUR	102 882 13 587	99 306 12 184	97 747 12 817	15

## 5 Produktion nach Güterarten - Deutschland

Melde-Nr.	Bezeichnung	Einheit	1. VJ 2002	4. VJ 2002	1. VJ 2003	1. VJ 2003 Anzahl Unternehmen
1	2	3	4	5	6	7
2956 24 600	- Formen für mineralische Stoffe	St 1000 EUR	14 395	15 446	13 340	11
2956 24 730	- Formen zum Spritzgießen oder Formpressen für Kautschuk oder Kunststoffe	St 1000 EUR	2 028 20 381	2 283 24 724	2 366 21 878	32
2956 24 750	- - für Kautschuk	St 1000 EUR	77 612 339 702	128 945 370 556	75 761 311 185	505
2956 24 800	- - für Kunststoffe	St 1000 EUR	27 080 71 262	26 357 83 674	10 903 74 254	85
2956 25 100	- Andere Formen für Kautschuk oder Kunststoffe (ohne Spritzgieß- und Formpreßwerkzeuge)	St 1000 EUR	27 080 71 262	26 357 83 674	10 903 74 254	85
2956 25 200	Maschinen mit eigener Funktion, a.n.g.	St 1000 EUR	.	.	.	1
2956 25 300	- Maschinen und Apparate für die Isotopentrennung und Teile dafür	St 1000 EUR	.	.	.	-
2956 25 500	- Maschinen zum Zusammenbauen von mit Glaskolben oder Glasröhren ausgestatteten elektrischen Lampen, Elektronenröhren oder Blitzlampen	St 1000 EUR	.	.	.	-
2956 25 633	- Maschinen zum Herstellen oder Warmbearbeiten von Glas oder Glaswaren	St 1000 EUR	1 669 26 390	1 129 21 015	1 129 19 102	18
2956 25 635	- Maschinen zum Herstellen von Bindfäden, Seilen, Tauen oder Kabeln	St 1000 EUR	118 10 194	106 8 641	125 10 793	8
2956 25 639	- Maschinen zum Behandeln von Metallen; zum Mischen, Kneten, Mahlen u.ä. von Stoffen aller Art, a.n.g.	St 1000 EUR	894 40 703	1 210 53 403	1 083 34 883	14
2956 25 639	- - Maschinen zum Behandeln von Metallen (einschl. Spulenwickelmaschinen für elektrotechnische Zwecke), a.n.g.	St 1000 EUR	1 281 63 919	2 107 88 156	788 69 736	39
2956 25 639	- - zur Oberflächenvorbehandlung	St 1000 EUR	916 34 304	1 127 48 948	1 056 35 196	11
2956 25 651	- - Maschinen zum Mischen, Kneten, Mahlen, Zerkleinern, Sieben, Sichten, Homogenisieren, Emulgieren oder Rühren, a.n.g.	St 1000 EUR	29 750	54 350	22 822	21
2956 25 653	- - für die pharmazeutische Industrie	St 1000 EUR	2 186 40 446	1 836 33 230	2 078 35 572	21
2956 25 659	- - für die chemische Industrie	St 1000 EUR	1 440 34 065	1 151 47 366	781 39 016	34
2956 25 730	- Schreitender Hydraulischer Gruben ausbau, Mehrzweck-Industrieroboter, Zentralschmiersysteme	St 1000 EUR	.	.	.	1
2956 25 750	- Schreitender Hydraulischer Grubenausbau	St 1000 EUR	3 172 119 550	4 370 155 918	4 093 157 943	22
2956 25 770	- Mehrzweck-Industrieroboter	St 1000 EUR	17 867 17 444	19 421 17 965	19 201 17 338	10
2956 25 931	- Zentralschmiersysteme	St 1000 EUR	2 036 119 012	2 573 133 258	2 313 125 395	74
2956 25 933	- Andere Maschinen, Apparate und Geräte mit eigener Funktion (z.B. hydropneumatische Akkumulatoren usw.)	St 1000 EUR	1 746 138 320	1 754 160 494	1 555 130 540	60
2956 25 935	- für die automatisierte Montagetechnik	St 1000 EUR	787 145 473	1 094 313 369	674 167 353	61
2956 25 931	- Montagemaschinen (mit manuellen Tätigkeiten im mechanisierten Montageablauf integriert)	St 1000 EUR	2 036 119 012	2 573 133 258	2 313 125 395	74
2956 25 933	- Montageautomaten (ohne manuelle Tätigkeiten im Montageablauf)	St 1000 EUR	1 746 138 320	1 754 160 494	1 555 130 540	60
2956 25 935	- Montagelinien (verkettete mechanisierte und/oder automatisierte Einzelmontage- bzw. Montageroboterstationen)	St 1000 EUR	787 145 473	1 094 313 369	674 167 353	61

## 5 Produktion nach Güterarten - Deutschland

Melde-Nr.	Bezeichnung	Einheit	1. VJ 2002	4. VJ 2002	1. VJ 2003	1. VJ 2003 Anzahl Unternehmen
1	2	3	4	5	6	7
2956 25 939	- - - Aufbaueinheiten (ständerlose Maschinen, die zur Ergänzung einer vorhandenen oder unter Verwendung eines Trägergestells bzw. einer Basiseinheit für den Grundaufbau von Montageeinrichtungen dienen), Kennzeichnungseinheiten zum Prägen, Signieren usw.	St 1000 EUR	6 968 45 203	7 770 32 827	8 408 42 080	16
	- - für die automatisierte Handhabung					
2956 25 951	- - - Handhebungsgeräte (Bewegungsachsen nicht frei programmierbar) für die automatische Zufuhr und Entnahme von Material, Werkstücken und Werkzeugen	St 1000 EUR				59
2956 25 953	- - - Manipulatoren (manuell gesteuerte Bewegungseinrichtungen, ferngesteuerte Manipulatoren)	St 1000 EUR	107 468	122 942	106 779	
2956 25 959	- - - Greif- u. Spanneinrichtungen (z.B. Greif- u. Spannwerkzeuge, Werkstückeufnahmen u. -träger, Werkzeugeufnahmen u. -wechselseinrichtungen für Handhebungsgeräte, Manipulatoren u. Industrieroboter)	St 1000 EUR	5 652 12 044	5 266 10 985	5 979 11 563	12
	- - Andere Maschinen, Apparate und Geräte					
2956 25 971	- - - für die anorganische Chemie	St 1000 EUR	1 271 40 334	1 314 33 947	450 11 449	10
2956 25 973	- - - für die organische Chemie	St 1000 EUR	1 238 15 529	1 382 14 786	182 5 047	12
2956 25 975	- - - für Allgemeine chemische Zwecke	St 1000 EUR	10 096 44 154	4 841 112 471	6 799 45 876	31
2956 25 976	- - - Bodenreinigungsmaschinen für gewerbliche Zwecke	St 1000 EUR	86 168 43 251	81 108 50 537	94 033 54 488	20
2956 25 979	- - - Andere Maschinen, Apparate und Geräte für zivile Zwecke	St 1000 EUR	1 559 530 431 833	1 273 601 506 937	1 279 181 360 572	249
2956 26 300	Teile für Maschinen für sonstige bestimmte Wirtschaftszweige, s.n.g. - Teile für Maschinen zum Zusammenbauen, Herstellen oder Warmbearbeiten von Glas oder Glaswaren	1000 EUR	23 276	33 060	13 408	23
	- Teile für Maschinen und Apparate zum Be- oder Verarbeiten von Kautschuk oder Kunststoffen oder zum Herstellen von Waren daraus					
2956 26 501	- - Schnecken	1000 EUR	9 310	10 369	9 866	21
2956 26 503	- - Zylinder	1000 EUR	8 331	9 724	9 622	19
2956 26 508	- - Andere Teile für Maschinen und Apparate zum Be- oder Verarbeiten von Kautschuk oder Kunststoffen oder zum Herstellen von Waren daraus	1000 EUR	167 612	202 811	177 948	174
	- Teile für andere Maschinen, Apparate und Geräte mit eigener Funktion für sonstige bestimmte Wirtschaftszweige					
2956 26 701	- - für die span- oder Faserplattenherstellung und Holz- oder Korkbehandlung	1000 EUR	7 066	11 096	8 410	11
2956 26 703	- - für den Straßen-, Hoch- oder Tiefbau oder für ähnliche Arbeiten, s.n.g.	1000 EUR	39 840	42 980	46 146	31
2956 26 705	- - für die chemische Industrie, s.n.g.	1000 EUR	35 120	32 462	35 058	47
2956 26 707	- - für die automatisierte Montagetechnik und Handhabung	1000 EUR	72 714	90 597	78 368	125
2956 26 708	- - für Maschinen für die Oberflächenvorbehandlung, -behandlung oder -veredlung von Metallen	1000 EUR	66 253	87 390	70 314	46
2956 26 709	- - für andere Maschinen, s.n.g.	1000 EUR	353 569	378 782	368 050	444

## 5 Produktion nach Güterarten - Deutschland

Melde-Nr.	Bezeichnung	Einheit	1. VJ 2002	4. VJ 2002	1. VJ 2003	1. VJ 2003 Anzahl Unternehmen
1	2	3	4	5	6	7
	Installation, Reparatur und Instandhaltung von Maschinen für sonstige bestimmte Wirtschaftszweige, a.n.g.					
2956 91 001	Installation von Maschinen für sonstige bestimmte Wirtschaftszweige, a.n.g. - von Maschinen für das Druckgewerbe	1000 EUR	29 348	38 540	28 201	20
2956 91 002	- von Maschinen zum Be- oder Verarbeiten von Kautschuk oder Kunststoffen und Waren daraus	1000 EUR	13 924	18 939	13 233	37
2956 91 003	- von Maschinen zum Herstellen oder Warmbearbeiten von Glas oder Glaswaren	1000 EUR	1 791	1 834	1 161	5
2956 91 005	- von Maschinen für die automatisierte Montagetechnik und Handhabung	1000 EUR	20 215	75 156	45 291	45
2956 91 006	- von Trocknern sowie für Maschinen für die Oberflächenvorbehandlung, -behandlung oder -veredlung von Metallen	1000 EUR	13 948	11 444	25 437	12
2956 91 007	- von Maschinen, Apparaten und Geräten für die chemische Industrie	1000 EUR	9 285	9 351	6 928	16
2956 91 008	- von anderen Maschinen für sonstige bestimmte Wirtschaftszweige, a.n.g.	1000 EUR	73 903	88 683	67 449	100
	Reparatur und Instandhaltung von Maschinen für sonstige bestimmte Wirtschaftszweige, a.n.g.					
2956 92 001	- von Maschinen für das Druckgewerbe	1000 EUR	22 320	23 302	24 726	41
2956 92 002	- von Trocknern sowie von Maschinen für die Oberflächenvorbehandlung, -behandlung und -veredlung von Metallen	1000 EUR	4 402	4 426	3 003	21
2956 92 003	- von Maschinen zum Be- oder Verarbeiten von Kautschuk oder Kunststoff oder Waren daraus	1000 EUR	23 199	32 748	21 607	58
2956 92 004	- von Formen zum Druckgießen für Metalle oder Hartmetalle sowie von Formen zum Spritzgießen oder Formpressen für Kautschuk oder Kunststoff	1000 EUR	15 958	15 830	19 566	99
2956 92 005	- von Maschinen für die automatisierte Montagetechnik und Handhabung	1000 EUR	7 675	12 544	7 600	55
2956 92 006	- von Maschinen, Apparaten und Geräten für die chemische Industrie	1000 EUR	13 925	18 620	25 430	29
2956 92 009	- von Maschinen für sonstige bestimmte Wirtschaftszweige, a.n.g.	1000 EUR	90 200	97 803	82 908	258
	Waffen und Munition, Teile dafür					
2960 13 300	Revolver, Pistolen, Gewehre und andere Waffen - Revolver und Pistolen (ohne Schreckschuß-, Leucht-, Starterpistolen und -revolver u.ä. Geräte)	St 1000 EUR	38 226 11 967	59 382 19 172	56 996 16 647	5
2960 13 501	- Jagd- und Sportgewehre (auch Vorderlader) - - Sportgewehre (Kleinkaliber)	St 1000 EUR	1 615 1 243	.	1 935 1 716	4
2960 13 503	- - Büchsen	St 1000 EUR	4 668 4 471	5 828 6 609	6 603 6 218	4
2960 13 505	- - Flinten (einschl. kombinierter Jagdwaffen)	St 1000 EUR	1 631 3 822	1 903 4 777	1 701 4 041	5
2960 13 509	- - Andere Jagd- und Sportwaffen (z.B. Vorderlader)	St 1000 EUR	2 834	4 063	3 538	4
2960 13 701	- Andere Feuerwaffen (z.B. Schreckschuß-, Reizstoff-, Starterpistolen und -revolver u.ä.) - - Schreckschuß- und Reizstoffwaffen	St 1000 EUR	51 838 3 318	115 552 .	.	3
2960 13 709	- - Andere Feuerwaffen (z.B. Leucht- und Starterpistolen, Bolzenviertötungsapparate)	St 1000 EUR	.	.	.	1

## 5 Produktion nach Güterarten - Deutschland

Melde-Nr.	Bezeichnung	Einheit	1. VJ 2002	4. VJ 2002	1. VJ 2003	1. VJ 2003 Anzahl Unternehmen
1	2	3	4	5	6	7
	- Andere Waffen (z.B. Feder-, Luft-, Gasdruckwaffen, Schlagstöcke usw.; ohne Säbel, Bajonette u.a. blanke Waffen)					
2960 13 901	- - Feder-, Luft- und Gasdruckwaffen	t	58	65	58	4
		St	17 028	19 626	17 222	
2960 13 909	- - Andere Waffen (z.B. Schlagstöcke usw.; ohne Säbel, Bajonette u.a. blanke Waffen)	1000 EUR	6 206	6 958	6 215	
	Patronen u.a. Munition u. Geschosse, Teile dafür	t	-	-	-	-
2960 14 100	- Kartuschen für Bolzensetz- oder Nietwerkzeuge oder Viehtötungsapparate, Teile dafür	1000 St	.	.	.	2
		1000 EUR	.	.	.	
2960 14 300	- Patronen für Gewehre, Revolver und Pistolen für zivile Zwecke, Teile dafür	1000 St	117 655	116 925	.	2
		1000 EUR	.	.	.	
2960 14 701	- - Andere Munition und Geschosse für zivile Zwecke	1000 St	.	.	.	2
		1000 EUR	.	.	.	
2960 15 300	Teile und Zubehör für Waffen (ohne solche für blanke Waffen) - Teile und Zubehör für Revolver, Pistolen u.a. Waffen für zivile Zwecke	1000 EUR	6 421	7 304	7 524	11
	Haushaltsgeräte, a.n.g. Elektrische Haushaltsgeräte, Teile dafür (einschl. Tauchsiedern und elektrischen Geräten zum Raum- oder Boden heizen o.ä., für gewerbliche Zwecke) Kühl-, Gefrierschränke, Tiefkühltruhen; Geschirrspülmaschinen; Waschmaschinen und Wäschetrockner; Heizdecken; Ventilatoren und Abzugshauben Kühl-, Gefrierschränke, Tiefkühltruhen; - Kombinierte Kühl- und Gefrierschränke mit gesonderten Außentüren	St	.	.	.	2
		1000 EUR	.	.	.	
	- Haushaltskühlschränke - - Haushaltskühlschränke (ohne Einbaukühlschränke) (einschl. Absorberkühlschränken)	St	.	.	.	2
2971 11 333	- - - Tischkühlschränke	1000 EUR	.	.	.	
2971 11 339	- - - Andere Haushaltskühlschränke	St	128 886	118 406	129 519	4
		1000 EUR	35 605	32 827	34 456	
2971 11 350	- - Einbaukühlschränke	St	235 338	208 981	.	2
		1000 EUR	59 879	53 972	.	
2971 11 500	- Gefrier- und Tiefkühltruhen mit einem Inhalt von 800 l oder weniger	St	.	.	.	1
		1000 EUR	.	.	.	
2971 11 700	- Gefrier- und Tiefkühlschränke mit einem Inhalt von 900 l oder weniger	St	145 997	152 905	.	2
		1000 EUR	45 892	49 451	.	
2971 12 000	Haushaltsgeschirrspülmaschinen	St	1 051 904	1 012 773	1 037 708	4
		1000 EUR	347 783	330 227	343 211	
	Maschinen zum Waschen von Wäsche und Wäschetrockner, mit einem Fassungsvermögen an Trockenwäsche von 10 kg oder weniger - Geschvollaautomaten - - Frontlader, mit einem Fassungsvermögen bis 6 kg	St	842 785	823 081	712 093	6
		1000 EUR	377 454	371 380	336 156	
2971 13 305	- - Toplader, mit einem Fassungsvermögen bis 6 kg	St	.	.	.	2
		1000 EUR	.	.	.	
2971 13 309	- - Andere Geschvollaautomaten, mit einem Fassungsvermögen von mehr als 6 kg bis 10 kg	St	.	.	.	2
		1000 EUR	.	.	.	
2971 13 500	- Andere Waschmaschinen	St	.	.	.	2
		1000 EUR	.	.	.	
2971 13 700	- Wäschetrockner	St	342 833	355 153	289 303	4
		1000 EUR	122 221	126 920	107 318	
2971 14 000	Decken aus Gewebe mit elektrischer Heizvorrichtung	St	.	447 047	5 461	3
		1000 EUR	6 205	5 725	.	
2971 15 300	Ventilatoren und Abzugshauben - Ventilatoren mit eingebautem Elektromotor mit einer Leistung von 125 W oder weniger	St	38 890	34 182	38 409	6
		1000 EUR	.	.	.	



## 5 Produktion nach Güterarten - Deutschland

Melde-Nr.	Bezeichnung	Einheit	1. VJ 2002	4. VJ 2002	1. VJ 2003	1. VJ 2003 Anzahl Unternehmen
1	2	3	4	5	6	7
2971 15 500	- Abzugshauben mit einer größten horizontalen Seitenlänge von 120 cm oder weniger	St 1000 EUR	42 800	41 671	42 181	8
	Andere elektrische Haushaltsgeräte, a.n.g.					
	Staubsauger und elektromechanische Haushaltsgeräte, mit eingebautem Elektromotor					
2971 21 130	- Staubsauger	St 1000 EUR	1 496 554 137 915	1 148 484 113 732	1 062 118 114 220	12
2971 21 150	- für eine Spannung von 110 V oder mehr					
2971 21 150	- für eine Spannung von weniger als 110 V (einschl. Akku-Staubsaugern)	St 1000 EUR	.	.	.	2
2971 21 300	- Bohnengeräte	St 1000 EUR	.	.	.	1
2971 21 500	- Küchenabfallzerkleinerer	St 1000 EUR	-	-	-	-
2971 21 700	- Lebensmittelzerkleinerungs- und -mischgeräte (Küchenmaschinen); Frucht- und Gemüsepresse	St 1000 EUR	248 758 9 913	240 024 .	.	6
2971 21 800	- Andere elektromechanische Haushaltsgeräte (z.B. Schneidemaschinen), a.n.g.	St 1000 EUR	.	.	.	12
	Elektrische Rasierapparate, Haarschneide- und Schermaschinen sowie Haarentferner (Epilatoren)					
2971 22 300	- Rasierapparate	St 1000 EUR	.	.	.	2
2971 22 500	- Haarschneide- und Schermaschinen, Haarentferner (Epilatoren)	St 1000 EUR	.	.	.	4
	Elektrische Haar- und Händetrockner, Bügeleisen					
2971 23 130	- Elektrische Trocknerhauben, andere Haartrockner	St 1000 EUR	25 115 .	26 966 .	25 823 3 158	4
2971 23 150	- - Andere Haartrockner	St 1000 EUR	14 970 137	56 113 630	27 501 251	3
2971 23 300	- Andere Elektrowärmegeräte zur Haarpflege	St 1000 EUR	102 397 883	.	.	2
2971 23 500	- Elektrische Händetrockner	St 1000 EUR	15 182 1 090	11 934 1 032	12 402 1 229	3
2971 23 730	- Elektrische Bügeleisen	St 1000 EUR	.	.	.	2
2971 23 750	- - Dampfbügeleisen					
2971 23 750	- - Andere Bügeleisen	St 1000 EUR	-	-	.	1
2971 24 300	- Andere Elektrowärmegeräte	St 1000 EUR	998 077 14 716	1 127 020 17 477	1 034 272 16 769	7
2971 24 500	- Kaffee- und Teemaschinen					
2971 24 500	- Brotröster (Toaster)	St 1000 EUR	32 241 984	38 407 1 275	.	2
2971 24 700	- Warmhalteplatten	St 1000 EUR	14 839 394	14 331 413	16 691 509	9
2971 24 930	- Andere Elektrowärmegeräte für den Haushalt, a.n.g.	St 1000 EUR	.	.	.	1
2971 24 950	- Elektrische Friteusen					
2971 24 950	- - Andere Elektrowärmegeräte für den Haushalt (ohne elektrische Friteusen)	St 1000 EUR	475 948 8 224	408 434 9 708	626 251 7 359	14
	Elektrische Warmwasserbereiter und Tauchsieder, auch für gewerbliche Zwecke					
2971 25 300	- Durchlauferhitzer	St 1000 EUR	219 371 38 865	171 767 30 083	210 974 37 990	5
2971 25 500	- Andere elektrische Warmwasserbereiter, a.n.g.	St 1000 EUR	894 425 35 943	821 013 31 698	845 308 32 460	13
2971 25 700	- Tauchsieder	St 1000 EUR	.	.	-	-
	Elektrische Geräte zum Raum- oder Bodenheizen oder zu ähnlichen Zwecken, auch für gewerbliche Zwecke					
2971 26 300	- Elektrische Speicherheizgeräte	St 1000 EUR	90 587 24 613	125 872 31 030	71 428 20 928	5

## 5 Produktion nach Güterarten - Deutschland

Melde-Nr.	Bezeichnung	Einheit	1. VJ 2002	4. VJ 2002	1. VJ 2003	1. VJ 2003 Anzahl Unternehmen
1	2	3	4	5	6	7
2971 26 530	- Elektrische Radiatoren, Konvektoren, elektrische Heizgeräte mit eingebautem Ventilator - Radiatoren mit Flüssigkeitsumlauf	St 1000 EUR	6 696 257	.	.	2
2971 26 550	- - Konvektoren	St 1000 EUR	.	.	.	1
2971 26 570	- - Elektrische Heizgeräte mit eingebautem Ventilator	St 1000 EUR	6 916 1 266	7 220 1 506	9 186 .	5
2971 26 900	- Andere elektrische Heizgeräte	St 1000 EUR	449 210 11 199	.	859 807 14 202	17
2971 27 000	Mikrowellengeräte	St 1000 EUR	.	.	.	1
2971 28 100	- Elektrische Vollherde Andere elektrische Öfen, a.n.g.; Küchenherde, Kochplatten, Grill- und Bratgeräte	St 1000 EUR	271 341 109 038	238 832 94 466	235 884 93 539	9
2971 28 330	- Elektrische Einzel- oder Mehrfachkochplatten und Kochmulden - - zum Einbau	St 1000 EUR	1 608 644 140 093	2 036 808 148 164	1 717 462 149 172	7
2971 28 350	- - Andere elektrische Einzel- oder Mehrfachkochplatten und Kochmulden	St 1000 EUR	.	1 561	.	3
2971 28 500	- Elektrische Grillgeräte und Bratgeräte	St 1000 EUR	271 136 8 209	281 149 8 134	313 429 8 423	8
2971 28 700	- Elektrische Einbau-Backöfen	St 1000 EUR	203 503 92 171	195 661 93 287	218 220 102 306	6
2971 28 900	- Andere elektrische Öfen	St 1000 EUR	.	.	.	2
2971 29 000	Elektrische Heizwiderstände	t 1000 EUR	4 212 47 789	4 500 50 527	4 500 47 625	22
2971 30 300	- für elektrische Haushaltsgeräte - für elektromechanische Haushaltsgeräte	1000 EUR	64 977	60 223	65 669	37
2971 30 500	- für elektrische Rasierapparate, Haarschneide- und Schermaschinen	1000 EUR	.	.	.	2
2971 30 700	- für Warmwasserbereiter, Elektrowärmegeräte für den Haushalt und für gewerbliche Zwecke	1000 EUR	26 477	24 080	26 341	24
2971 90 000	Installation, Reparatur und Instandhaltung von elektrischen Geräten der Klasse 29.71 für gewerbliche Zwecke	1000 EUR	-	.	.	3
2972 11 133	- Nichtelektrische Heiz-, Koch-, Heißwasser-, Heißluft- u.ä. Geräte für den Haushalt, Teile dafür Nichtelektrische Back-, Brat-, Grill-, Kochgeräte und Warmhalteplatten, für den Haushalt, aus Eisen oder Stahl; nichtelektrische Koch- und Heizgeräte, für den Haushalt, Teile dafür, aus Kupfer - Back-, Koch- u.ä. Geräte für Feuerung mit gasförmigen Brennstoffen, aus Eisen oder Stahl - - mit Backöfen (einschl. Einbau-Backöfen) - - - Gas-Einbaugeräte und -Backöfen	St 1000 EUR	3 591 1 854	2 228 1 227	2 164 1 430	4
2972 11 135	- - - Gas-Standherde	St 1000 EUR	.	.	.	2
2972 11 153	- - - Andere Koch- u.ä. Geräte für Feuerung mit gasförmigen Brennstoffen (oder mit Gas u.a.) - - - Gas-Kochmulden und -felder	St 1000 EUR	7 023 938	9 598 .	7 632 1 746	4
2972 11 159	- - - Andere Kochgeräte und dgl. für den Haushalt	St 1000 EUR	.	.	.	3
2972 11 300	- Back-, Koch- u.ä. Geräte für Feuerung mit flüssigen Brennstoffen, aus Eisen oder Stahl	St 1000 EUR	.	.	.	2
2972 11 500	- Back-, Koch- u.ä. Geräte für Feuerung mit festen Brennstoffen, aus Eisen oder Stahl	St 1000 EUR	5 258 527	899 261	.	6
2972 11 700	- Koch- und Heizgeräte, aus Kupfer, Teile dafür	St 1000 EUR	-	-	-	-

## 5 Produktion nach Güterarten - Deutschland

Melde-Nr.	Bezeichnung	Einheit	1. VJ 2002	4. VJ 2002	1. VJ 2003	1. VJ 2003 Anzahl Unternehmen
1	2	3	4	5	6	7
2972 12 330	Heizgeräte u.ä. nichtelektrische Haushaltsgeräte, aus Eisen o. Stahl - für Feuerung mit gasförmigen Brennstoffen - - mit eigener Abgasabführung	St 1000 EUR	74 065 29 466	73 549 33 752	77 574 32 926	9
2972 12 350	- - nicht mit eigener Abgasabführung	St 1000 EUR	.	.	.	2
2972 12 530	- für Feuerung mit flüssigen Brennstoffen - - mit eigener Abgasabführung	St 1000 EUR	4 945 3 338	.	4 642 3 167	4
2972 12 550	- - nicht mit eigener Abgasabführung	St 1000 EUR	-	-	-	-
2972 12 700	- für Feuerung mit festen Brennstoffen	St 1000 EUR	10 941 9 860	14 617 13 206	9 594 8 471	11
2972 13 000	Nichtelektrische Heißlufttrockner und -verteiler, mit motorbetriebenem Ventilator oder Gebläse, Teile dafür, aus Eisen oder Stahl	St 1000 EUR	113 093 29 819	150 395 37 583	120 644 23 452	17
2972 14 003	Nichtelektrische Durchlauferhitzer und Heißwasserspeicher (z.B. Gasdurchlauferhitzer, Solarkollektoren u.ä.) - mit Gasbeheizung	St 1000 EUR	.	224 715 178 096	159 523 120 417	4
2972 14 005	- mit Ölbeheizung oder für Feuerung mit festen Brennstoffen	St 1000 EUR	1 231 580	1 055 634	2 034 539	4
2972 14 009	- mit sonstiger Beheizung (z.B. Solarkollektoren)	St 1000 EUR	43 491 15 456	22 728 8 993	47 499 11 412	11
2972 20 000	Teile für Öfen, Kochgeräte, Warmhalteplatten u.ä. nichtelektrische Haushaltsgeräte, aus Eisen oder Stahl	1000 EUR	26 536	24 961	19 494	20
2999 00 000	Veredlung von Erzeugnissen dieser Güterabteilung	1000 EUR	91 967	88 090	74 752	165
3001 11 000	Büromaschinen, Datenverarbeitungsgeräte und -einrichtungen Schreibautomaten und Textverarbeitungsmaschinen	St 1000 EUR	-	-	-	-
3001 12 000	Andere Schreibmaschinen	St 1000 EUR	-	-	-	-
3001 13 200	Rechen- und Abrechnungsmaschinen, Registrierkassen, Frankier-, Fahrkarten- oder Eintrittskarten-Ausgabemaschinen u.ä. Maschinen, mit Rechenwerk - Rechenmaschinen	St 1000 EUR	-	-	-	-
3001 13 300	- Abrechnungsmaschinen	St 1000 EUR	.	.	.	1
3001 13 500	- Registrierkassen, auch Scannerkassen	St 1000 EUR	12 976 16 819	6 350 15 620	7 193 13 941	4
3001 13 700	- Frankiermaschinen, Fahrkarten- oder Eintrittskarten-Ausgabemaschinen u.ä. Maschinen, mit Rechenwerk	St 1000 EUR	16 884 50 050	15 248 36 164	13 227 27 460	9
3001 14 300	Teile und Zubehör für Schreibautomaten, Textverarbeitungsmaschinen u.ä. Schreibmaschinen, Rechen- u. Abrechnungsmaschinen u.ä. Büromaschinen (einschl. zusammengesetzter elektronischer Schaltungen (Baugruppen)) - Teile und Zubehör für Schreibautomaten, Textverarbeitungs- maschinen u.ä. Schreibmaschinen	1000 EUR	4 369	4 220	3 524	4
3001 14 500	- Teile u. Zubehör für Rechen- u. Abrechnungsmaschinen; Registrierkassen, Frankiermaschinen, Fahrkarten- o. Eintrittskarten-Ausgabemaschinen u.ä. Maschinen, mit Rechenwerk	1000 EUR	15 205	14 209	11 288	8
3001 21 700	Lichtpausmaschinen u.ä. Fotokopier- apparate - Elektrostatische Fotokopierapparate	St 1000 EUR	.	.	.	2
3001 21 830	- Lichtpausmaschinen u.ä. nach dem Kontaktverfahren arbeitende Fotokopierapparate	St 1000 EUR	.	.	.	2

## 5 Produktion nach Güterarten - Deutschland

Melde-Nr.	Bezeichnung	Einheit	1. VJ 2002	4. VJ 2002	1. VJ 2003	1. VJ 2003 Anzahl Unternehmen
1	2	3	4	5	6	7
3001 21 850	- Fotokopierapparate mit optischem System, Thermokopierapparate	St 1000 EUR	- -	- -	- -	- -
3001 22 000	Bogenoffsetmaschinen und -apparate für ein Papierformat von 22 x 36 cm oder weniger (Büromaschinen und -apparate)	St 1000 EUR	- -	- -	- -	- -
3001 23 300	Vervielfältigungs-, Adressier- und Adressenprägemaschinen, Geldsortier-, Geldzähl- u.ä. Büromaschinen - Vervielfältigungsmaschinen	St 1000 EUR	- -	- -	- -	- -
3001 23 500	- Adressier- und Adressenprägemaschinen; Briefsortier- u.ä. Maschinen	St 1000 EUR	1 213 48 418	1 193 29 457	1 184 20 711	5
3001 23 700	- Geldsortier-, Geldzähl- oder Geldeinwickelmaschinen	St 1000 EUR	4 291 14 900	592 6 275	415 4 408	4
3001 23 930	- - - Andere Büromaschinen und -apparate - - - Bankautomaten	St 1000 EUR	6 999 69 862	7 981 .	8 039 .	3
3001 23 991	- - - - - Heftgeräte und Heftzangen	St 1000 EUR	1 156 584 4 194	809 505 2 859	987 319 3 684	6
3001 23 998	- - - - - Andere Büromaschinen und -apparate (z.B. Locher, Aktenvernichter)	St 1000 EUR	1 461 385 42 672	1 308 494 38 542	1 169 005 38 523	16
3001 24 000	Teile und Zubehör für Vervielfältigungs-, Adressier- und Adressenprägemaschinen, Briefsortier- u.ä. Maschinen, Geldsortier-, Geldzählmaschinen, andere Büromaschinen u. -apparate (einschl. zusammengesetzter elektronischer Schaltungen (Baugruppen))	1000 EUR	17 010	17 739	18 262	14
3001 25 000	Teile und Zubehör für Fotokopierapparate	1000 EUR	26 168	15 868	16 895	9
3001 90 000	Installation von Büromaschinen	1000 EUR	.	.	.	2
3002 11 000	Analoge oder hybride automatische Datenverarbeitungsgeräte	St 1000 EUR	2 786	2 622	1 886	3
3002 12 000	Tragbare digitale automatische Datenverarbeitungsanlagen mit einem Gewicht von 10 kg oder weniger, die mindestens eine Zentraleinheit, eine Tastatur und einen Bildschirm enthalten	St 1000 EUR	671 643 770 228	888 776 913 114	718 202 742 845	18
3002 13 000	Stationäre digitale automatische Datenverarbeitungsanlagen, die in einem gemeinsamen Gehäuse mindestens eine Zentraleinheit sowie, auch kombiniert, eine Eingabe- und eine Ausgabeeinheit enthalten	St 1000 EUR	132 590 103 221	197 160 143 710	150 269 114 783	23
3002 14 000	Digitale Datenverarbeitungsanlagen in Form von Systemen	St 1000 EUR	539 125	570 309	538 607	19
3002 15 000	Andere digitale Verarbeitungseinheiten, auch wenn sie eine oder zwei der folgenden Einheitenarten in einem gemeinsamen Gehäuse umfassen: Speichereinheiten, Eingabeeinheiten, Ausgabeeinheiten	St 1000 EUR	35 233	34 047	46 426 342 797	12
3002 16 300	Ein- oder Ausgabeeinheiten, auch wenn sie in einem gemeinsamen Gehäuse Speichereinheiten umfassen - Drucker	St 1000 EUR	28 525 57 437	26 375 54 426	22 803 46 596	16
3002 16 500	- Tastaturen	St 1000 EUR	1 379 146 11 536	795 245 10 544	902 273 10 671	13
3002 16 730	- - - - - Andere Ein- oder Ausgabeeinheiten - - - - - Bildschirmgeräte	St 1000 EUR	7 911 9 614	17 434 .	10 787 16 225	12
3002 16 770	- - - - - Andere digitale Selbstbedienungsgeräte (z.B. Kontendrucker)	St 1000 EUR	2 267	3 275	22 195	4
3002 16 790	- - - - - Andere Ein- oder Ausgabeeinheiten, a.n.g. (z.B. Mäuse, Scanner und Plotter)	St 1000 EUR	186 771 34 072	168 626 44 658	160 807 39 687	28
3002 17 300	Speichereinheiten - Zentralspeichereinheiten	St 1000 EUR	458 947	.	992 1 504	3

## 5 Produktion nach Güterarten - Deutschland

Melde-Nr.	Bezeichnung	Einheit	1. VJ 2002	4. VJ 2002	1. VJ 2003	1. VJ 2003 Anzahl Unternehmen
1	2	3	4	5	6	7
3002 17 550	- Plattenspeichereinheiten - optische Plattenspeichereinheiten (einschl. magneto-optischer Plattenspeichereinheiten) (z.B. CD-ROM-Laufwerke)	St 1000 EUR	. .	. .	. .	2
3002 17 570	- - Andere Plattenspeichereinheiten (z.B. Festplatten-, Disketten- laufwerke)	St 1000 EUR	. .	. .	. .	2
3002 17 700	- Bandspeichereinheiten	St 1000 EUR	. .	. .	4 149	3
3002 17 900	- Andere Speichereinheiten (z.B. Kartenspeichereinheiten)	St 1000 EUR	. .	. .	. .	2
3002 18 000	Andere Geräte für die Datenver- arbeitung (z.B. periphere Ein- heiten, Locher, Lochprüfer, Rechenlocher u.ä. Geräte)	St 1000 EUR	3 583 5 911	3 151 6 230	3 569 5 130	12
3002 19 003	Teile und Zubehör für automatische Datenverarbeitungsmaschinen und ihre Einheiten, s.n.g. - Zusammengesetzte elektronische Schaltungen (Baugruppen)	1000 EUR	116 183	121 773	114 074	38
3002 19 005	- Andere Teile und Zubehör	1000 EUR	317 303	346 299	291 505	83
3002 20 000	Installation von Computermodulen	1000 EUR	.	.	.	1
3002 90 000	Installation von Datenverarbeitungsgeräten und -einrichtungen	1000 EUR	8 447	13 780	11 270	15
3099 00 000	Veredlung von Erzeugnissen dieser Güterabteilung	1000 EUR	3 589	3 366	1 271	5
	Geräte der Elektrizitätserzeugung und -verteilung u.ä.					
	Elektromotoren, Generatoren, Trans- formatoren und Teile dafür					
	Elektromotoren mit einer Leistung von 37,5 W oder weniger; andere Gleichstrommotoren; Gleichstrom- generatoren					
3110 10 100	- Elektromotoren mit einer Leistung von 37,5 W oder weniger darunter zum Absatz bestimmt	St St 1000 EUR	* 17 468 008 17 468 008 178 941	19 118 265 19 118 265 178 801	20 650 106 20 650 106 190 100	40 40
3110 10 300	- Gleichstrommotoren u. -generatoren - mit einer Leistung von mehr als 37,5 W bis 750 W darunter zum Absatz bestimmt	St St 1000 EUR	* 18 326 810 241 441	20 082 222 275 965	23 420 759 315 301	47 46
3110 10 530	- - mit einer Leistung von mehr als 750 W bis 75 kW - - mit einer Leistung von mehr als 750 W bis 7,5 kW	St 1000 EUR	16 852 7 606	35 942 9 466	36 546 9 960	19
3110 10 550	- - - mit einer Leistung von mehr als 7,5 kW bis 75 kW	St 1000 EUR	4 846 10 013	3 215 7 427	3 367 7 073	13
3110 10 700	- - mit einer Leistung von mehr als 75 kW bis 375 kW	St 1000 EUR	361 3 776	257 2 460	303 2 969	8
3110 10 800	- Gleichstrom-Fahrmotoren mit einer Leistung von mehr als 375 kW	St 1000 EUR	- -	- -	- -	-
3110 10 930	- Andere Gleichstrommotoren und -generatoren mit einer Leistung von mehr als 375 kW - mit einer Leistung von mehr als 375 kW bis 750 kW	St 1000 EUR	61 1 644	65 1 801	. .	2
3110 10 950	- - mit einer Leistung von mehr als 750 kW	St 1000 EUR	. .	. .	. .	2
3110 21 000	Allstrom-(Universal-)motoren mit einer Leistung von mehr als 37,5 W darunter zum Absatz bestimmt	St St 1000 EUR	* 765 910 24 713	810 007 24 293	917 529 24 292	9 9
3110 22 301	Einphasen-Wechselstrommotoren - mit einer Leistung von mehr als 37,5 W bis 750 W - mit einer Leistung von mehr als 37,5 W bis 75 W darunter zum Absatz bestimmt	St St 1000 EUR	* 451 944 14 319	455 673 12 662	499 890 13 033	19 18

## 5 Produktion nach Güterarten - Deutschland

Melde-Nr.	Bezeichnung	Einheit	1. VJ 2002	4. VJ 2002	1. VJ 2003	1. VJ 2003 Anzahl Unternehmen
1	2	3	4	5	6	7
3110 22 303	- - mit einer Leistung von mehr als 75 W bis 375 W darunter zum Absatz bestimmt	St 1000 EUR	* 842 238 28 344	898 810 27 468	957 790 28 341	23 22
3110 22 305	- - mit einer Leistung von mehr als 375 W bis 750 W darunter zum Absatz bestimmt	St 1000 EUR	* 240 724 11 534	261 418 11 089	374 676 12 648	17 16
3110 22 500	- mit einer Leistung von mehr als 750 W darunter zum Absatz bestimmt	St 1000 EUR	* 161 839 6 926	111 489 5 730	155 726 7 332	15 14
3110 23 000	Mehrphasen-Wechselstrommotoren mit einer Leistung von 750 W oder weniger darunter zum Absatz bestimmt	St 1000 EUR	* 430 105 409 168 43 815	396 243 382 562 42 945	455 922 442 694 42 800	59 56
3110 24 030	Mehrphasen-Wechselstrommotoren mit einer Leistung von mehr als 750 W bis 75 kW - mit einer Leistung von mehr als 750 W bis 7,5 kW	St 1000 EUR	515 841 154 353	555 013 164 477	739 797 169 314	58
3110 24 050	- mit einer Leistung von mehr als 7,5 kW bis 37 kW	St 1000 EUR	95 000 76 326	93 441 66 606	93 382 68 043	40
3110 24 070	- mit einer Leistung von mehr als 37 kW bis 75 kW	St 1000 EUR	6 496 17 226	5 724 14 657	7 157 14 685	24
3110 25 300	Mehrphasen-Wechselstrommotoren mit einer Leistung von mehr als 75 kW - Fahrmotoren mit einer Leistung von mehr als 75 kW	St 1000 EUR	1 409 36 485	1 372 36 083	1 306 37 999	3
3110 25 401	- Andere Mehrphasen-Wechselstrommotoren mit einer Leistung von mehr als 75 kW bis 375 kW - mit einer Spannung von 1 000 V oder weniger	St 1000 EUR	3 611 22 591	3 481 25 134	3 379 19 686	16
3110 25 403	- - mit einer Spannung von mehr als 1 000 V	St 1000 EUR	272 5 523	262 6 735	240 5 516	6
3110 25 601	- Andere Mehrphasen-Wechselstrommotoren mit einer Leistung von mehr als 375 kW bis 750 kW - mit einer Spannung von 1 000 V oder weniger	St 1000 EUR	622 15 757	599 17 401	539 14 328	9
3110 25 603	- - mit einer Spannung von mehr als 1 000 V	St 1000 EUR	1 319 8 604	8 843	7 448	7
3110 25 900	- mit einer Leistung von mehr als 750 kW	St 1000 EUR	345 32 617	377 30 560	363 39 042	6
3110 26 100	Wechselstromgeneratoren - mit einer Leistung von 75 kVA oder weniger	St 1000 EUR	1 415 3 058	1 443 3 470	2 031 3 938	7
3110 26 300	- mit einer Leistung von mehr als 75 kVA bis 375 kVA	St 1000 EUR	232 2 944	287	.	2
3110 26 500	- mit einer Leistung von mehr als 375 kVA bis 750 kVA	St 1000 EUR	79 1 401	.	.	2
3110 26 700	- mit einer Leistung von mehr als 750 kVA	St 1000 EUR	353 48 413	354 43 366	275 40 893	6
3110 31 130	Stromerzeugungsaggregate und elektrisch rotierende Umformer Stromerzeugungsaggregate, angetrieben durch Kolbenverbrennungsmotor mit Selbstzündung (Diesel- oder Halbdieselmotor) - mit einer Leistung von 75 kVA oder weniger	St 1000 EUR	481 .	632 1 998	.	2
3110 31 150	- - mit einer Leistung von mehr als 7,5 kVA bis 75 kVA	St 1000 EUR	425 4 537	459 5 269	460 3 586	10
3110 31 300	- mit einer Leistung von mehr als 75 kVA bis 375 kVA	St 1000 EUR	244 12 846	294 15 189	187 8 272	16
3110 31 500	- mit einer Leistung von mehr als 375 kVA bis 750 kVA	St 1000 EUR	57 4 219	102 9 350	86 8 082	9
3110 31 730	- mit einer Leistung von mehr als 750 kVA - - mit einer Leistung von mehr als 750 kVA bis 2 000 kVA	St 1000 EUR	12 2 178	15 2 385	12 3 603	3
3110 31 750	- - mit einer Leistung von mehr als 2 000 kVA	St 1000 EUR	- -	.	-	-

## 5 Produktion nach Güterarten - Deutschland

Melde-Nr.	Bezeichnung	Einheit	1. VJ 2002	4. VJ 2002	1. VJ 2003	1. VJ 2003 Anzahl Unternehmen
1	2	3	4	5	6	7
	Stromerzeugungsaggregate, angetrieben durch Kolbenverbrennungsmotor mit Fremdzündung; andere Stromerzeugungsaggregate; elektrische rotierende Umformer					
3110 32 330	- - mit einer Leistung von 7,5 kVA oder weniger	St 1000 EUR	8 803 8 229	10 374 8 419	9 517 10 260	4
3110 32 350	- - mit einer Leistung von mehr als 7,5 kVA	St 1000 EUR	373 4 211	593 8 974	691 8 084	5
3110 32 501	- - Andere Stromerzeugungsaggregate (z.B. Turbogeneratoren)	St 1000 EUR	328 152 764	667 672 277	364 268 028	7
3110 32 509	- - Windgetriebene Stromerzeugungsaggregate	St 1000 EUR	236 55 293	260 46 466	212 40 185	5
3110 32 700	- elektrische rotierende Umformer	St 1000 EUR	1 450 14 731	1 547 17 361	1 253 9 773	7
	Elektrische Transformatoren					
3110 41 300	Transformatoren mit Flüssigkeitsisolation					
	- mit einer Leistung von 650 kVA oder weniger	St 1000 EUR	.	8 136	9 204	3
	- mit einer Leistung von mehr als 650 kVA bis 10 000 kVA	St 1000 EUR	246 3 431	.	.	2
3110 41 530	- - mit einer Leistung von mehr als 650 kVA bis 1 600 kVA	St 1000 EUR	87 9 624	107 10 090	135 11 214	3
3110 41 550	- - mit einer Leistung von mehr als 1 600 kVA bis 10 000 kVA	St 1000 EUR	128 75 027	151 60 184	112 43 605	4
3110 41 700	- mit einer Leistung von mehr als 10 000 kVA	St 1000 EUR	128 75 027	151 60 184	112 43 605	4
	Andere Transformatoren mit einer Leistung von 16 kVA oder weniger					
3110 42 330	- mit einer Leistung von 1 kVA oder weniger	St 1000 EUR	450 787 35 814	541 244 33 388	504 975 30 199	27
3110 42 350	- - Messwandler (z.B. Spannungswandler)	St 1000 EUR	18 696 857 67 044	18 544 793 62 110	16 402 212 66 505	80
3110 42 530	- - Andere Transformatoren	St 1000 EUR	1 366 549	.	997 407	3
3110 42 550	- mit einer Leistung von mehr als 1 kVA bis 16 kVA	St 1000 EUR	457 226 17 596	594 073 13 995	573 144 14 488	51
	Andere Transformatoren mit einer Leistung von mehr als 16 kVA					
3110 43 303	- mit einer Leistung von mehr als 16 kVA bis 500 kVA	St 1000 EUR	340 1 644	230 1 503	294 2 276	5
3110 43 305	- - Leistungstransformatoren	St 1000 EUR	107 080 11 513	37 984 9 244	48 240 10 228	32
3110 43 503	- - Andere Transformatoren	St 1000 EUR	1 010 13 522	1 136 15 113	1 110 15 241	6
3110 43 505	- mit einer Leistung von mehr als 500 kVA	St 1000 EUR	350 10 746	224 7 924	358 9 605	3
3110 43 507	- - Leistungstransformatoren mit einer Leistung von mehr als 500 kVA bis 1 600 kVA	St 1000 EUR	3 854 2 932	804	3 571 1 776	7
	Andere Transformatoren mit einer Leistung von mehr als 1 600 kVA					
3110 50 130	- - Leistungstransformatoren mit einer Leistung von mehr als 1 600 kVA	St 1000 EUR	9 318 023 20 863	4 913 550 12 207	6 954 222 16 235	7
3110 50 150	- - Vorschaltdrosselspulen (Einfach- und Doppeldrosselspulen), auch mit angeschaltetem Kondensator	St 1000 EUR	1 316 259 14 429	1 444 282 15 165	1 780 880 17 077	15
	Andere Vorschaltdrosselspulen					
3110 50 150	- - Vorschaltdrosselspulen (Einfach- und Doppeldrosselspulen), auch mit angeschaltetem Kondensator	St 1000 EUR	1 316 259 14 429	1 444 282 15 165	1 780 880 17 077	15

## 5 Produktion nach Güterarten - Deutschland

Melde-Nr.	Bezeichnung	Einheit	1. VJ 2002	4. VJ 2002	1. VJ 2003	1. VJ 2003 Anzahl Unternehmen
1	2	3	4	5	6	7
3110 50 230	- Mehrkristall-Halbleiter-Gleichrichter	St 1000 EUR	1 135 3 371	995 3 719	1 578 3 603	5
3110 50 330	- Akkumulatorenladegeräte; andere Gleichrichter	St 1000 EUR	588 759 43 024	574 730 38 284	561 784 39 128	31
3110 50 350	- - Akkumulatorenladegeräte	St 1000 EUR	20 408 52 163	23 262 55 613	24 823 58 072	13
3110 50 400	- - Andere Gleichrichter	St 1000 EUR	20 408 52 163	23 262 55 613	24 823 58 072	13
3110 50 400	- Stromversorgungseinheiten für Telekommunikationsgeräte, automatische Datenverarbeitungs- maschinen und ihre Bausteine	St 1000 EUR	.	.	.	2
3110 50 530	- Wechselrichter	St 1000 EUR	125 252 68 313	136 304 62 853	124 680 60 701	24
3110 50 550	- - mit einer Leistung von 7,5 kVA oder weniger	St 1000 EUR	66 676 285 029	62 059 246 833	71 187 250 862	22
3110 50 701	- - mit einer Leistung von mehr als 7,5 kVA	St 1000 EUR	66 676 285 029	62 059 246 833	71 187 250 862	22
3110 50 701	- Andere Stromrichter	St 1000 EUR	66 676 285 029	62 059 246 833	71 187 250 862	22
3110 50 701	- - Schweißstromrichter (ohne Schweißausrüstung)	1000 St 1000 EUR	- -	- -	. .	1
3110 50 703	- - Netzgeräte, Schaltnetzteile	1000 St 1000 EUR	92 510	1 029 63 357	1 056 66 823	50
3110 50 705	- - Andere Stromrichter	1000 St 1000 EUR	67 29 279	65 32 800	68 35 480	18
3110 50 800	- Andere Drossel- und Selbstinduktionsspulen	1000 St 1000 EUR	624 168 104 915	357 818 94 440	302 909 94 803	52
3110 61 003	Teile für Elektromotoren, Generatoren und Transformatoren Teile für Elektromotoren, elektrische Generatoren, Stromerzeugungsaggregate und elektrische rotierende Umformer	1000 EUR	151 263	141 604	145 863	90
3110 61 005	- für Elektromotoren und elektrische Generatoren	1000 EUR	20 552	48 540	52 993	16
3110 62 030	Teile für Transformatoren, Drossel- u. a. Selbstinduktionsspulen und Stromrichter	kg 1000 EUR	1 221 800 3 708	1 553 528 6 072	1 850 080 6 976	6
3110 62 050	- Ferritkerne für Transformatoren und Selbstinduktionsspulen	1000 EUR	36 729	38 785	39 045	25
3110 62 070	- Andere Teile für Transformatoren und Selbstinduktionsspulen	1000 EUR	28 510	27 418	30 010	19
3110 91 000	- Teile für Stromrichter	1000 EUR	147 518	118 963	168 944	34
3110 92 000	Installation von Elektromotoren, Generatoren und Transformatoren	1000 EUR	105 673	124 468	105 964	172
3120 10 100	Reparatur und Instandhaltung von Elektromotoren, Generatoren und Transformatoren	St 1000 EUR	30 137 1 031	.	2 736	5
3120 10 300	Elektrizitätsverteilungs- und -schalteinrichtungen, Teile dafür	St 1000 EUR	11 637 38 827	16 211 54 036	17 899 53 917	6
3120 10 400	Elektrische Geräte zum Schließen, Unterbrechen, Schützen o. Verbinden von elektrischen Stromkreisen, für eine Spannung von mehr als 1 000 V	St 1000 EUR	6 887 8 272	8 793 10 087	7 711 8 215	6
3120 10 530	- Sicherungen für eine Spannung von mehr als 1 000 V	St 1000 EUR	6 887 8 272	8 793 10 087	7 711 8 215	6
3120 10 550	- Leistungsschalter	St 1000 EUR	11 637 38 827	16 211 54 036	17 899 53 917	6
3120 10 700	- - für eine Spannung von weniger als 72,5 kV	St 1000 EUR	11 637 38 827	16 211 54 036	17 899 53 917	6
3120 10 700	- - für eine Spannung von 72,5 kV oder mehr	St 1000 EUR	11 637 38 827	16 211 54 036	17 899 53 917	6
3120 10 700	- Trennschalter sowie Ein- und Ausschalter	St 1000 EUR	11 637 38 827	16 211 54 036	17 899 53 917	6
3120 10 700	- - für eine Spannung von weniger als 72,5 kV	St 1000 EUR	11 637 38 827	16 211 54 036	17 899 53 917	6
3120 10 700	- - für eine Spannung von 72,5 kV oder mehr	St 1000 EUR	11 637 38 827	16 211 54 036	17 899 53 917	6
3120 10 700	- Überspannungsableiter, Spannungsbegrenzer und Wandlerwellenausgleicher, für eine Spannung von mehr als 1 000 V	St 1000 EUR	10 427 8 667	9 346 10 121	18 412 13 417	5



## 5 Produktion nach Güterarten - Deutschland

Melde-Nr.	Bezeichnung	Einheit	1. VJ 2002	4. VJ 2002	1. VJ 2003	1. VJ 2003 Anzahl Unternehmen
1	2	3	4	5	6	7
3120 10 900	- Andere Geräte zum Schließen, Unterbrechen, Schützen oder Verbinden von elektrischen Stromkreisen, für eine Spannung von mehr als 1 000 V	St 1000 EUR	967 217 88 455	95 274	942 541 90 291	16
	Sicherungen für eine Spannung von 1 000 V oder weniger					
	- für eine Stromstärke von 10 A oder weniger					
3120 21 303	- - Feinsicherungen	1000 St 1000 EUR	103 876 7 303	6 250	5 176	6
3120 21 308	- - Andere Sicherungen (ohne Feinsicherungen)	1000 St 1000 EUR	1 926	25 067 3 204	31 439 1 772	6
3120 21 500	- für eine Stromstärke von mehr als 10 A bis 63 A	1000 St 1000 EUR	62 081 18 077	56 329 17 520	60 687 17 264	14
3120 21 700	- für eine Stromstärke von mehr als 63 A	1000 St 1000 EUR	17 002 9 118	16 933 8 453	18 438 8 922	9
	Leistungsschalter für eine Spannung von 1 000 V oder weniger					
	- für eine Stromstärke von 63 A oder weniger					
3120 22 303	- - Installationsschutzschalter	1000 St 1000 EUR	7 311 57 354	6 771 52 249	11 728 79 684	14
3120 22 305	- - Andere Leistungsschalter	1000 St 1000 EUR	2 591 53 059	2 679 50 077	2 590 55 325	12
3120 22 503	- - für eine Stromstärke von mehr als 63 A					
3120 22 503	- - Installationsschutzschalter	1000 St 1000 EUR	15 525	23 762	293	4
3120 22 509	- - Andere Leistungsschalter	St 1000 EUR	52 093	.	.	5
	Andere Geräte zum Schützen von elektrischen Stromkreisen für eine Spannung von 1 000 V oder weniger					
3120 23 300	- für eine Stromstärke von 16 A oder weniger	St 1000 EUR	7 367 608 21 950	7 139 876 21 070	7 815 842 21 977	13
3120 23 500	- für eine Stromstärke von mehr als 16 A bis 125 A	St 1000 EUR	3 634 352 19 990	3 537 781 20 151	3 207 821 9 149	8
3120 23 700	- für eine Stromstärke von mehr als 125 A	St 1000 EUR	7 518	6 947	6 410	4
	Relais					
	- für eine Spannung von 60 V oder weniger					
3120 24 330	- - für eine Stromstärke von 2 A oder weniger	1000 St 1000 EUR	18 070 6 662	14 805 5 468	23 014 6 420	12
3120 24 350	- - für eine Stromstärke von mehr als 2 A (z.B. Fernmelderelais)	1000 St 1000 EUR	3 094 7 490	5 746 9 330	4 787 10 061	9
	- Andere Relais					
	für eine Spannung von mehr als 60 V bis 1 000 V					
3120 24 501	- - für eine Stromstärke von mehr als 2 A bis 16 A (ohne Zeit- und Messrelais)	1000 St 1000 EUR	6 971 52 776	5 048 53 656	5 139 51 418	20
3120 24 503	- - für eine Stromstärke von mehr als 16 A bis 125 A (ohne Zeit- und Messrelais)	1000 St 1000 EUR	2 231 20 724	1 989 18 752	2 125 19 315	7
3120 24 505	- - für eine Stromstärke von mehr als 125 A (ohne Zeit- und Messrelais)	1000 St 1000 EUR	45	54	54	3
3120 24 507	- - Zeitrelais	1000 St 1000 EUR	301 9 453	288 9 600	298 9 621	19
3120 24 509	- - Messrelais	1000 St 1000 EUR	320 51 401	320 59 958	416 64 556	16
	Andere Schalter (Ein-, Aus- oder Umschalter für Gebäudeinstallation), für eine Spannung von 1 000 V oder weniger					
3120 25 010	- Schalter, Trenner für Hauptstromkreise	1000 St 1000 EUR	17 982 44 695	16 158 43 496	18 479 47 971	32
3120 25 020	- Schalter für Steuer- und Hilfsstromkreise	1000 St 1000 EUR	59 676 107 805	69 667 109 405	80 071 125 007	33
3120 25 030	- Schalter für elektronische Anwendung	1000 St 1000 EUR	80 698 65 068	74 874 64 912	80 164 66 010	31
3120 25 040	- Schalter für industrielle Anwendung	1000 St 1000 EUR	9 787 112 416	9 044 111 584	9 833 128 154	29

## 5 Produktion nach Güterarten - Deutschland

Melde-Nr.	Bezeichnung	Einheit	1. VJ 2002	4. VJ 2002	1. VJ 2003	1. VJ 2003 Anzahl Unternehmen
1	2	3	4	5	6	7
3120 25 050	- Elektromechanische Geräteschalter	1000 St 1000 EUR	65 800 78 284	50 716 78 998	55 309 96 308	18
3120 25 060	- Elektronische Geräteschalter	1000 St 1000 EUR	11 586 31 928	10 697 32 038	11 077 32 946	15
3120 25 070	- Elektromechanische Installationschalter	1000 St 1000 EUR	17 168 42 617	17 186 44 997	17 156 39 490	21
3120 25 080	- Elektronische Installationschalter	1000 St 1000 EUR	1 431 31 136	1 260 31 685	1 329 25 894	11
3120 25 090	- Programmierbare Schalter (z.B. Zeitschalter)	1000 St 1000 EUR	11 531	.	.	9
3120 26 003	Lampenfassungen für eine Spannung von 1 000 V oder weniger - Glühlampenfassungen	1000 St 1000 EUR	35 865 12 131	32 751 10 540	39 620 12 972	12
3120 26 005	- Fassungen für Leuchtstofflampen	1000 St 1000 EUR	137 394 16 078	125 371 14 606	168 375 19 230	6
3120 27 100	Steckvorrichtungen u.ä. Geräte zum Schließen, Unterbrechen, Schützen oder Verbinden von elektrischen Stromkreisen, a.n.g., für eine Spannung von 1 000 V oder weniger - Steckvorrichtungen für Koaxialkabel	1000 St 1000 EUR	88 536 43 660	106 184 44 376	81 572 42 433	19
3120 27 300	- Steckvorrichtungen für gedruckte Schaltungen	1000 St 1000 EUR	708 809 85 175	789 155 87 223	898 519 101 503	30
3120 27 510	- Andere Stecker und Steckvorrichtungen - - Stecker und Installationssteckdosen, für industrielle Anwendung	1000 St 1000 EUR	6 470 31 496	7 125 29 162	8 005 36 920	26
3120 27 520	- - Stecker für häusliche Anwendung	1000 St 1000 EUR	22 792 17 099	18 183 14 332	20 239 15 580	18
3120 27 530	- - Installationssteckdosen für häusliche Anwendung	1000 St 1000 EUR	29 012 60 401	30 910 64 290	28 832 63 608	25
3120 27 550	- - Rundsteckverbinder	1000 St 1000 EUR	195 900 53 639	238 716 56 434	264 458 60 152	17
3120 27 560	- - Rechtecksteckverbinder	1000 St 1000 EUR	76 115	81 296	85 114	21
3120 27 590	- - Steckverbinder für Lichtwellen- leiter und andere Steckverbinder	1000 St 1000 EUR	1 878 622 138 455	2 192 660 184 746	2 209 157 177 755	25
3120 27 630	- vorgefertigte Schienenverteilungen für elektrische Leitungen - - für die Gebäudeinstallation	1000 St 1000 EUR	.	.	.	2
3120 27 650	- - für die industrielle Anwendung	1000 St 1000 EUR	.	.	.	7
3120 27 700	- Verbindungs- und Kontaktelemente, für Drähte und Kabel	1000 St 1000 EUR	1 184 578 220 402	1 081 299 216 158	1 237 913 252 026	42
3120 27 800	- Andere Geräte zum Schließen, Unterbrechen, Schützen oder Verbinden von elektrischen Stromkreisen, für eine Spannung von 1 000 V oder weniger, a.n.g.	1000 St 1000 EUR	838 180 193 580	870 870 193 736	1 223 260 187 364	76
3120 31 300	Tafeln, Felder, Konsolen, Pulte, Schränke zum elektrischen Schalten oder Steuern oder für die Stromverteilung, für eine Spannung von 1 000 V oder weniger - Steuerschränke für numerische Steuerungen mit eingebauter automatischer Datenverarbeitungsmaschine	St 1000 EUR	280 516 124 349	297 153 144 540	344 984 146 462	60
3120 31 500	- Speicherprogrammierbare Steuerungen	St 1000 EUR	1 880 634 417 278	2 106 989 488 810	2 037 828 445 111	107
3120 31 730	- Andere Tafeln, Felder, Konsolen - - Motorschalt-schränke und Energieverteiler	St 1000 EUR	150 806 211 324	143 759 249 347	113 691 182 541	149
3120 31 750	- - Zählertafeln und Installationsverteiler	St 1000 EUR	695 072 48 218	645 785 49 607	607 975 41 928	35
3120 31 790	- - Andere Tafeln, Felder, Konsolen u.ä., a.n.g.	St 1000 EUR	15 567 954 400 847	18 712 637 481 057	18 240 316 451 196	121

## 5 Produktion nach Güterarten - Deutschland

Melde-Nr.	Bezeichnung	Einheit	1. VJ 2002	4. VJ 2002	1. VJ 2003	1. VJ 2003 Anzahl Unternehmen
1	2	3	4	5	6	7
	Tafeln, Felder, Konsolen, Pulte, Schränke zum elektrischen Schalten oder Steuern oder für die Stromverteilung, für eine Spannung von mehr als 1 000 V					
3120 32 030	- für eine Spannung von mehr als 1 000 V bis 72,5 kV	St 1000 EUR	20 400 161 535	19 919 171 239	15 734 133 401	35
3120 32 050	- für eine Spannung von mehr als 72,5 kV	St 1000 EUR	4 955 66 754	5 106 79 240	4 196 63 996	8
	Teile für Elektrizitätsverteilungs- oder -schalteinrichtungen					
3120 40 300	- Tafeln, Felder, Konsolen, Pulte, Schränke u.a. Träger, nicht mit den zugehörigen Geräten ausgerüstet	St 1000 EUR	4 584 654 233 303	4 348 270 230 193	4 333 522 215 930	88
	- Zusammengesetzte elektronische Schaltungen (Baugruppen) und andere Teile für Elektrizitätsverteilungs- oder -schalteinrichtungen					
3120 40 903	- - Zusammengesetzte elektronische Schaltungen (Baugruppen)	1000 EUR	472 569	546 465	519 214	166
3120 40 905	- - Andere Teile für Elektrizitätsverteilungs- oder -schalteinrichtungen	1000 EUR	289 001	280 528	288 221	149
3120 91 000	Installation von Elektrizitätsverteilungs- und -schalteinrichtungen	1000 EUR	401 793	402 300	300 170	170
3120 92 000	Reparatur und Instandhaltung von Elektrizitätsverteilungs- und -schalteinrichtungen	1000 EUR	109 440	97 384	153 013	97
	Isolierte Wickeldrähte					
3130 11 300	- lackiert, emailliert	t 1000 EUR	24 823 70 555	25 164 68 369	27 010 74 355	7
3130 11 500	- Andere Wickeldrähte	t 1000 EUR	2 461 19 725	2 389 19 478	2 526 21 390	8
3130 12 000	Koaxialkabel und andere koaxiale elektrische Leiter, auch mit Anschlußstücken versehen oder dafür vorbereitet, Daten- und Steuerkabel	t 1000 EUR	8 934 48 601	9 535 54 299	12 341 53 262	33
	Andere elektrische Leiter, auch mit Anschlußstücken versehen oder dafür vorbereitet (oh. Kabelsätze f. Beförderungsmittel), für eine Spannung von 1 000 V oder weniger					
3130 13 300	- für die Fernmeldetechnik, für eine Spannung von 80 V oder weniger	t 1000 EUR	8 349 72 480	7 829 58 749	8 131 62 930	23
3130 13 500	- für andere Zwecke, für eine Spannung von 80 V oder weniger (z.B. Daten- und Steuerkabel)	t 1000 EUR	9 976 63 688	8 279 56 290	10 583 66 270	40
	- für eine Spannung von mehr als 80 V bis 1 000 V, auch mit Anschlußstücken versehen					
3130 13 730	- - für eine Spannung von 1 000 V	t 1000 EUR	38 081 78 904	33 257 69 267	35 418 78 028	18
3130 13 750	- - für eine Spannung von mehr als 80 V bis unter 1 000 V	t 1000 EUR	56 140 246 050	51 611 208 953	56 505 213 898	83
3130 14 000	Elektrische Leiter für eine Spannung von mehr als 1 000 V	t 1000 EUR	23 727 83 296	28 917 98 833	27 066 91 902	16
	Kabel aus einzeln umhüllten optischen Fasern für die Informationsübertragung					
3130 15 030	- Fernmeldekabel	kg 1000 EUR	4 004 599 102 307	3 121 247 58 552	2 579 830 43 160	9
3130 15 050	- Daten- und Steuerkabel	kg 1000 EUR	538 956 11 079	586 534 10 142	583 992 10 094	13
	Akkumulatoren und Batterien					
	Elektrische Primärelemente und Primärbatterien, Teile dafür					
3140 11 110	- - Alkalische Rundzellen	1000 St 1000 EUR	.	.	.	2
3140 11 120	- - Alkalische Knopfzellen	1000 St 1000 EUR	.	.	.	1
3140 11 130	- - Andere alkalische Mangandioxid-elemente und -batterien	1000 St 1000 EUR	-	-	-	-

## 5 Produktion nach Güterarten - Deutschland

Melde-Nr.	Bezeichnung	Einheit	1. VJ 2002	4. VJ 2002	1. VJ 2003	1. VJ 2003 Anzahl Unternehmen
1	2	3	4	5	6	7
3140 11 150	-- Andere Rundzellen	1000 St 1000 EUR	- -	- -	- -	- -
3140 11 170	-- Andere Knopfzellen	1000 St 1000 EUR	- -	- -	- -	- -
3140 11 190	-- Andere Mengendioxidelemente und -batterien	1000 St 1000 EUR	. .	. .	. .	1
3140 11 230	- Quecksilberoxidelemente und -batterien -- Rundzellen	1000 St 1000 EUR	- -	- -	- -	- -
3140 11 250	-- Knopfzellen	1000 St 1000 EUR	- -	- -	- -	- -
3140 11 270	-- Andere Quecksilberoxidelemente und -batterien	1000 St 1000 EUR	- -	- -	- -	- -
3140 11 330	- Silberoxidelemente und -batterien -- Rundzellen	1000 St 1000 EUR	- -	- -	- -	- -
3140 11 350	-- Knopfzellen	1000 St 1000 EUR	- -	- -	- -	- -
3140 11 370	-- Andere Silberoxidelemente und -batterien	1000 St 1000 EUR	. .	. .	. .	1
3140 11 510	- Lithiumelemente und -batterien; Luft-Zink-Elemente und -batterien -- Lithiumelemente und -batterien -- Rundzellen	1000 St 1000 EUR	11 070 .	4 018 8 579	5 037 9 894	5
3140 11 520	-- Knopfzellen	1000 St 1000 EUR	. .	. .	. .	1
3140 11 530	-- Andere Lithiumelemente und -batterien	1000 St 1000 EUR	. .	. .	. .	1
3140 11 550	-- Rundzellen	1000 St 1000 EUR	- -	- -	- -	- -
3140 11 560	- Luft-Zink-Elemente und -batterien -- Knopfzellen	1000 St 1000 EUR	- -	- -	- -	- -
3140 11 580	-- Andere Luft-Zink-Elemente und -batterien	1000 St 1000 EUR	- -	- -	- -	- -
3140 11 730	- Andere elektrische Primärelemente und -batterien -- Rundzellen	1000 St 1000 EUR	- -	- -	- -	- -
3140 11 750	-- Knopfzellen	1000 St 1000 EUR	- -	- -	- -	- -
3140 11 790	-- Andere elektrische Primärelemente und -batterien (ohne Knopf- und Rundzellen)	1000 St 1000 EUR	- -	. .	. .	1
3140 12 000	Teile für Primärelemente und -batterien	1000 EUR	. .	. .	. .	2
3140 21 100	Blei-Akkumulatoren zum Starten von Kolbenverbrennungsmotoren - mit einem Gewicht von 5 kg oder weniger -- mit flüssigem Elektrolyt	St 1000 EUR	. .	. .	. .	2
3140 21 300	-- mit festem Elektrolyt	St 1000 EUR	- -	- -	- -	- -
3140 21 500	- mit einem Gewicht von mehr als 5 kg -- mit flüssigem Elektrolyt	St 1000 EUR	2 781 973 73 729	2 670 265 71 649	2 779 643 75 673	5
3140 21 700	-- mit festem Elektrolyt	St 1000 EUR	. .	. .	. .	1
3140 22 100	Andere Blei-Akkumulatoren (ohne Starterbatterien) - Antriebsakkumulatoren -- mit flüssigem Elektrolyt	Anzahl Zellen 1000 EUR	699 583 56 761	691 384 62 499	789 839 72 704	7
3140 22 300	-- mit festem Elektrolyt	Anzahl Zellen 1000 EUR	. .	. .	. .	1
3140 22 500	- Andere Blei-Akkumulatoren -- mit flüssigem Elektrolyt	Anzahl Zellen 1000 EUR	119 661 12 189	151 099 17 983	140 047 18 027	7
3140 22 700	-- mit festem Elektrolyt	Anzahl Zellen 1000 EUR	. .	. .	. .	4
3140 23 100	Nickel-Cadmium-Akkumulatoren; Nickel-Eisen-Akkumulatoren, andere Akkumulatoren - Gasdichte Nickel-Cadmium-Akkumulatoren	St 1000 EUR	2 573 889 3 850	2 534 197 2 458	2 242 666 2 227	4

## 5 Produktion nach Güterarten - Deutschland

Melde-Nr.	Bezeichnung	Einheit	1. VJ 2002	4. VJ 2002	1. VJ 2003	1. VJ 2003 Anzahl Unternehmen
1	2	3	4	5	6	7
3140 23 300	- Andere Nickel-Cadmium-Antriebsakkumulatoren	Anzahl Zellen 1000 EUR	.	.	.	1
3140 23 500	- Andere Nickel-Cadmium-Akkumulatoren	Anzahl Zellen 1000 EUR	66 506 5 549	81 481 9 137	77 136 9 188	6
3140 23 700	- Nickel-Eisen-Akkumulatoren	St 1000 EUR	.	.	.	1
3140 23 830	- Nickel-Hybrid-Akkumulatoren; andere Akkumulatoren	St 1000 EUR	22 344 942 10 929	.	18 155 550 10 935	3
3140 23 850	- - Andere Akkumulatoren	St 1000 EUR	.	.	.	1
3140 24 300	Teile für elektrische Akkumulatoren (einschl. Separatoren) - Platten	kg 1000 EUR	.	.	.	2
3140 24 500	- Scheider (Separatoren)	kg 1000 EUR	.	.	.	1
3140 24 900	- Andere Teile	kg 1000 EUR	280 379 1 660	219 135 1 909	257 849 1 762	5
3140 30 000	Abfälle und Schrott von elektrischen Primärelementen, Primärbatterien und Akkumulatoren; verbrauchte elektrische Primärelemente, Primärbatterien und Akkumulatoren	1000 EUR	-	-	-	-
3140 90 000	Installation von elektrischen Akkumulatoren	1000 EUR	-	-	-	-
3150 11 000	Elektrische Lampen und Leuchten Elektrische Glühlampen und Entladungslampen; Bogenlampen Innenverspiegelte Scheinwerferlampen	St 1000 EUR	-	-	-	-
3150 12 500	Wolfram-Halogen-Glühlampen (ohne Ultraviolett- und Infrarotlampen) - Wolfram-Halogen-Glühlampen für Kraftfahrzeuge	1000 St 1000 EUR	57 038 61 019	59 974 64 177	68 789 69 549	3
3150 12 930	- Andere Wolfram-Halogen-Glühlampen (einschl. Wolfram-Halogen-Lichtwurf- lampen)	1000 St 1000 EUR	11 609 22 650	14 175 23 768	16 515 24 788	4
3150 12 950	- - für eine Spannung von mehr als 100 V	1000 St 1000 EUR	49 461 38 001	54 231 40 658	54 264 39 898	9
3150 13 000	- - für eine Spannung von 100 V oder weniger	1000 St 1000 EUR	35 871 16 955	26 088 13 098	28 543 15 252	7
3150 14 600	Andere Glühlampen mit einer Leistung von 200 W oder weniger u. für eine Spannung von mehr als 100 V	1000 St 1000 EUR	91 114 13 443	107 198 15 303	114 573 16 105	5
3150 14 930	Andere Glühlampen für Kraftfahrzeuge und andere Kraftfahrzeuge	1000 St 1000 EUR	6 721 4 003	.	.	5
3150 14 950	- - für eine Spannung von mehr als 100 V	1000 St 1000 EUR	6 027 5 531	5 724 5 750	7 203 6 247	13
3150 15 100	- - für eine Spannung von 100 V oder weniger	1000 St 1000 EUR	55 119 44 448	59 916 47 581	58 241 45 505	5
3150 15 300	Entladungslampen; Ultraviolett- und Infrarotlampen; Bogenlampen - Glühkathoden-Leuchtstofflampen mit zwei Lampensockeln (ohne Ultraviolettlampen)	1000 St 1000 EUR	.	.	.	3
3150 15 530	- Andere Glühkathoden-Leuchtstofflampen (ohne Ultraviolettlampen)	1000 St 1000 EUR	.	.	.	3
3150 15 560	- - Quecksilberdampflampen	1000 St 1000 EUR	.	.	.	3
3150 15 590	- - Natriumdampflampen	1000 St 1000 EUR	1 475 10 873	1 578 12 314	1 610 11 190	3
3150 15 700	- - Andere Entladungslampen, z.B. Verbundlampen	1000 St 1000 EUR	18 690 26 563	5 635 18 548	610 .	10
	- Ultraviolett- und Infrarotlampen; Bogenlampen	1000 St 1000 EUR	1 601 19 758	1 080 16 163	1 505 18 568	10

## 5 Produktion nach Güterarten - Deutschland

Melde-Nr.	Bezeichnung	Einheit	1. VJ 2002	4. VJ 2002	1. VJ 2003	1. VJ 2003 Anzahl Unternehmen
1	2	3	4	5	6	7
3150 21 003	Beleuchtungsgeräte Tragbare elektrische Leuchten zum Betrieb mit eigener Stromquelle - Elektrische Notleuchten	St 1000 EUR	.	.	20 986 4 155	5
3150 21 005	- Andere tragbare Leuchten	St 1000 EUR	567 683 6 005	554 092 5 960	532 337 6 535	10
3150 22 030	Elektrische Tisch-, Schreibtisch-, Nachttisch- oder Stehleuchten (ohne Strahler) - für Glühlampen	St 1000 EUR	537 256 17 296	539 974 17 800	419 765 15 859	29
3150 22 050	- für Entladungslampen	St 1000 EUR	5 445 2 007	6 016 2 317	5 304 1 939	5
3150 22 090	- für andere Lampen	St 1000 EUR	463 876 14 137	654 407 17 125	492 402 12 768	13
3150 23 000	Nichtelektrische Beleuchtungskörper	St 1000 EUR	.	.	.	2
3150 24 000	Werbeleuchten, Leuchtschilder, beleuchtete Namensschilder u.dgl.	St 1000 EUR	113 624 55 814	141 118 64 669	126 272 49 104	73
3150 25 310	Lüster und andere elektrische Decken- und Wandleuchten - Wohnraum- u. Repräsentativleuchten (ohne Strahler) - - für Glühlampen	St 1000 EUR	2 734 027 47 395	2 689 485 49 093	2 284 296 43 712	38
3150 25 320	- - für Halogenlampen	St 1000 EUR	645 628 32 378	561 008 31 124	496 098 25 352	22
3150 25 330	- - für Kompaktleuchtstofflampen	St 1000 EUR	178 508 16 399	183 850 16 001	180 976 16 474	8
3150 25 340	- - - für andere Lampen	St 1000 EUR	157 406 9 398	162 393 8 428	182 300 9 654	13
3150 25 470	- Strahler - - für Glühlampen	St 1000 EUR	312 734 10 214	657 143 8 748	592 781 12 898	13
3150 25 480	- - für andere Lampen	St 1000 EUR	1 680 224 34 499	1 954 551 46 655	1 401 559 31 713	21
3150 25 550	- - für Leuchtstofflampen	St 1000 EUR	1 585 816 65 481	1 697 136 63 880	1 526 748 60 534	31
3150 25 580	- Industrielleuchten für höhere Schutzart von mehr als IP 20, - - für andere Lampen	St 1000 EUR	870 952 18 371	752 282 17 373	917 729 16 651	12
3150 25 650	- Büroleuchten - - für Kompaktleuchtstofflampen	St 1000 EUR	167 634 10 122	197 835 12 084	165 950 11 428	13
3150 25 670	- - für andere Leuchtstofflampen	St 1000 EUR	843 760 59 740	935 568 67 227	812 010 57 700	17
3150 25 680	- - für andere Lampen	St 1000 EUR	211 010 5 739	250 950 6 765	234 801 6 096	9
3150 25 710	- - Notbeleuchtungen	St 1000 EUR	89 320 5 903	111 112 8 387	99 994 7 485	10
3150 25 790	- - Andere elektrische Decken- und Wandleuchten	St 1000 EUR	2 761 320 66 418	3 087 617 64 409	2 669 423 60 352	44
3150 31 000	Andere elektrische Beleuchtungskörper, a.n.g. Blitzlampen, Blitzwürfel u.dgl., für fotografische Zwecke	St 1000 EUR	.	.	.	1
3150 32 000	Elektrische Beleuchtung für Weihnachtsbäume	St 1000 EUR	.	.	.	1
3150 33 003	Scheinwerfer - für Glühlampen	St 1000 EUR	44 935 3 245	38 691 2 947	39 686 3 151	9
3150 33 005	- für andere Lampen	St 1000 EUR	41 226 8 144	38 618 8 934	40 207 8 186	11
3150 34 301	Andere elektrische Beleuchtungskörper - elektrische Beleuchtungskörper für die Bühnenbeleuchtung; Außenleuchten für Haus und Garten - - Elektrische Beleuchtungskörper für die Bühnenbeleuchtung	St 1000 EUR	44 184 4 472	47 237 4 613	39 973 3 818	4

## 5 Produktion nach Güterarten - Deutschland

Melde-Nr.	Bezeichnung	Einheit	1. VJ 2002	4. VJ 2002	1. VJ 2003	1. VJ 2003 Anzahl Unternehmen
1	2	3	4	5	6	7
3150 34 302	- - Außenleuchten für Haus und Garten - - - für Glühlampen	St 1000 EUR	541 066 12 803	565 305 13 620	519 190 12 136	16
3150 34 303	- - - für andere Lampen	St 1000 EUR	75 473 10 815	75 307 12 106	85 445 12 530	9
3150 34 304	- - Dekorative Strassenleuchten für Fussgängerzonen - - - für Glühlampen	St 1000 EUR	5 504 1 151	7 379 1 343	. 895	7
3150 34 305	- - - für Leuchtstofflampen	St 1000 EUR	4 851 1 404	6 638 1 889	4 307 1 261	9
3150 34 306	- - - für andere Lampen	St 1000 EUR	44 793 14 222	57 472 18 493	41 300 13 567	18
3150 34 307	- - Andere Strassenleuchten - - - für Glühlampen und Leuchtstofflampen	St 1000 EUR	5 340 932	3 547 699	5 113 857	8
3150 34 308	- - - für Natriumdampflampen	St 1000 EUR	32 629 7 377	38 939 9 131	24 413 5 965	12
3150 34 309	- - - für andere Lampen	St 1000 EUR	125 997 10 741	180 654 16 104	102 485 12 659	13
3150 34 503	- Andere Leuchten - - Tunnelbeleuchtung	St 1000 EUR	.	.	.	3
3150 34 505	- - Signal- und Beleuchtungsleuchten, für Straßen-, Messer- und Luftverkehr	St 1000 EUR	190 515 2 578	176 848 2 596	223 489 2 713	9
3150 34 509	- - Andere Leuchten (z.B. Leuchten für Sportplätze, Flutlicht, Bahnhofsleuchten)	St 1000 EUR	264 344 14 965	216 661 15 923	191 348 11 481	17
3150 41 000	Teile für elektrische Glühlampen und Entladungslampen (einschl. innenverspiegelter Scheinwerferlampen und Ultraviolett- und Infrarotlampen; Bogenlampen)	1000 EUR	22 209	21 999	23 527	14
3150 42 300	Teile für Beleuchtungsgeräte - Teile für tragbare elektrische Leuchten zum Betrieb mit eigener Stromquelle	1000 EUR	6 621	5 011	5 722	5
3150 42 503	- Teile für Leuchten und für andere Beleuchtungsgeräte - - Stromschienen für elektrische Leuchten und Teile dafür	1000 EUR	5 956	5 211	5 492	7
3150 42 505	- - Lampenschirme aus Papier oder Pappe	St 1000 EUR	.	.	.	1
3150 42 507	- - Andere Teile für andere Beleuchtungsgeräte	1000 EUR	32 781	39 254	41 293	56
3161 10 030	Zündkabelsätze und andere Kabelsätze für Beförderungsmittel - für Kraftfahrzeuge	t 1000 EUR	23 794 276 955	27 794 368 448	26 163 350 985	48
3161 10 050	- für andere Beförderungsmittel	t 1000 EUR	3 464 39 689	3 473 42 604	3 668 41 629	13
3161 21 300	Zündkerzen, Magnetzündler, Lichtmagnetzündler, Schwungmagnetzündler, Zündverteiler, Zündspulen - Zündkerzen	1000 St 1000 EUR	.	.	.	1
3161 21 500	- Magnetzündler; Lichtmagnetzündler; Schwungmagnetzündler	kg 1000 EUR	301 566 8 276	321 791 8 745	329 660 9 261	5
3161 21 700	- Zündverteiler; Zündspulen	kg 1000 EUR	984 653 43 619	780 316 39 709	942 952 47 501	3
3161 22 300	Anlasser und Licht-Anlasser, andere Lichtmaschinen sowie andere Apparate und Vorrichtungen, für Verbrennungsmotoren - Anlasser und Licht-Anlasser	kg 1000 EUR	11 954 610 129 749	11 066 622 115 107	12 132 382 123 497	6
3161 22 500	- Andere Lichtmaschinen	kg 1000 EUR	474 940 8 894	493 555 7 201	571 615 8 026	4
3161 22 700	- Andere Apparate und Vorrichtungen für Verbrennungsmotoren	kg 1000 EUR	.	.	.	2

## 5 Produktion nach Güterarten - Deutschland

Malde- Nr.	Bezeichnung	Einheit	1. VJ 2002	4. VJ 2002	1. VJ 2003	1. VJ 2003 Anzahl Unternehmen
1	2	3	4	5	6	7
3161 23 100	Elektrische Beleuchtungs- u. Signal- geräte, Scheibenwischer u.ä., für Kraftfahrzeuge und Fahrräder - Beleuchtungs- und Sichtsignalgeräte für Fahrräder	St 1000 EUR	235 025 1 177	.	.	2
3161 23 300	- Andere Beleuchtungs- und Sichtsignalgeräte	t 1000 EUR	21 776 323 734	22 172 342 220	21 493 353 293	19
3161 23 500	- Hörsignalgeräte für Kraftfahrzeuge oder Fahrräder	t 1000 EUR	1 128 3 572	933 3 364	759 3 279	5
3161 23 700	- Scheibenwischer, Scheibenentfroster und Vorrichtungen gegen das Beschlagen der Fensterscheiben	t 1000 EUR	16 772 105 104	19 882 .	21 945 .	5
3161 24 300	Teile für elektrische Ausrüstungen für Motoren und Fahrzeuge, a.n.g. - für elektrische Zündapparate, Zündvorrichtungen und Anlasser, Lichtmaschinen, Lade- oder Rückstromschalter	1000 EUR	306 035	324 981	373 100	31
3161 24 500	- für elektrische Beleuchtungs- und Signalgeräte, Scheibenwischer, Scheibenentfroster und Vorrich- tungen gegen das Beschlagen der Scheiben	1000 EUR	348 158	372 533	413 077	42
3161 90 000	Installation von elektrischen Ausrüstungen für Motoren und Fahrzeuge, a.n.g.	1000 EUR	.	.	.	3
3162 11 100	Elektrische Verkehrssignal-, -sicherungs-, -überwachungs- und -steuergeräte; elektrische Hör- u. Sichtsignalgeräte (ohne Beleuch- tungs- und Signalgeräte für Kraft- fahrzeuge und Fahrräder) - Elektrische Verkehrssignal-, -sicherungs-, -überwachungs- und steuerungsgeräte - - für Schienenwege u.dgl.	1000 EUR	63 575	106 752	111 402	19
3162 11 300	- - für Straßen, Binnenwasser- straßen, Parkplätze, Hafenanlagen u.ä.	St 1000 EUR	174 941 28 641	44 693	26 140	17
3162 11 530	- Einbruchs- oder Diebstahlsalarm- geräte, Feuermelder u.ä. Geräte (Hör- und Sichtsignalgeräte) - - für Fahrzeuge (ohne für Automobile)	St 1000 EUR	439 102	327 73	.	1
3162 11 550	- - für Automobile	St 1000 EUR	.	.	8 562 901	3
3162 11 570	- - Andere Einbruchs- oder Diebstahlsalarmgeräte, Feuermelder u.ä. Geräte	St 1000 EUR	515 478 80 237	498 165 83 370	525 690 74 562	16
3162 11 730	- Anzeigetafeln mit Flüssigkristall- anzeige (LCD) oder Leuchtdioden- anzeige (LED) - - mit Flüssigkristallanzeige (LCD)	St 1000 EUR	12 375	9 644	12 110	6
3162 11 750	- - mit Leuchtdiodenanzeige (LED)	St 1000 EUR	8 413 5 768	8 314 8 600	9 736 9 229	11
3162 11 900	- Andere Hör- und Sichtsignalgeräte	St 1000 EUR	730 844 18 621	775 740 21 954	752 217 20 358	26
3162 12 100	Dauermagnete; elektromagnetische Vorrichtungen - Dauermagnete aus Metall	kg 1000 EUR	887 296 41 436	850 362 40 109	990 319 41 050	9
3162 12 300	- Andere Dauermagnete (z.B. aus agglomeriertem Ferrit)	kg 1000 EUR	1 027 934 8 188	1 040 260 7 009	1 107 287 7 436	3
3162 12 500	- Elektromagnetische Kupplungen und Bremsen	St 1000 EUR	1 627 162 42 972	1 534 634 40 876	1 318 179 44 695	27
3162 12 700	- Elektromagnetische Hebeköpfe	St 1000 EUR	.	.	.	2
3162 12 900	- Andere Elektromagnetische Vorrichtungen und Teile dafür	kg 1000 EUR	6 052 792 120 875	5 892 687 123 471	6 592 358 135 531	35
3162 13 300	Elektrische Maschinen, Apparate und Geräte mit eigener Funktion - Teilchenbeschleuniger	kg 1000 EUR	-	-	-	-



## 5 Produktion nach Güterarten - Deutschland

Melde-Nr.	Bezeichnung	Einheit	1. VJ 2002	4. VJ 2002	1. VJ 2003	1. VJ 2003 Anzahl Unternehmen
1	2	3	4	5	6	7
3162 13 500	- Signalgeneratoren	kg 1000 EUR	16 448 5 386	29 234 7 506	19 723 6 177	6
3162 13 703	- Maschinen, Apparate und Geräte, für die Galvanotechnik, Elektrolyse oder Elektrophorese	St 1000 EUR	.	2 997 22 255	3 050 11 836	18
3162 13 705	- - für die Galvanotechnik	St 1000 EUR	9 140			
	- für die Elektrolyse, Elektrophorese	St 1000 EUR	651 3 454	735 4 633	712 2 875	3
	- Andere elektrische Maschinen, Apparate und Geräte mit eigener Funktion, s.n.g.					
3162 13 903	- - Rotierende elektrische Maschinen (Tachogeneratoren)	St 1000 EUR	263 370 12 628	234 220 12 739	271 304 13 497	8
3162 13 905	- - Andere elektrische Maschinen, Apparate und Geräte mit eigener Funktion, s.n.g.	St 1000 EUR	7 921 866 129 885	7 300 923 180 978	7 444 153 150 526	81
3162 14 300	Elektrische Isolatoren; Isolierteile für elektrische Maschinen und Geräte oder Installationen; Isolierrohre - Elektrische Isolatoren aus Stoffen aller Art (ohne Glas und Keramik)	t 1000 EUR	10 910 58 979	12 865 59 325	12 756 59 313	24
3162 14 500	- Isolierteile (ohne Keramik- und Kunststoffteile) für elektrische Maschinen, Geräte oder Installationen; Isolierrohre und Verbindungsstücke, aus unedlen Metallen, mit Innenisolierung	t 1000 EUR	903 5 279	.	862 5 422	5
3162 15 300	Waren für elektrotechnische Zwecke, aus Graphit oder anderem Kohlenstoff, auch in Verbindung mit Metall - Elektroden für Öfen	t 1000 EUR	19 951 47 267	20 345 47 101	.	2
3162 15 500	- Andere Elektroden (z.B. Elektroden für Elektrolyseanlagen)	t 1000 EUR	24 342 23 978	17 383 19 628	18 417 18 082	4
3162 15 700	- Kohlebürsten	t 1000 EUR	1 567 33 370	1 523 33 417	1 620 35 577	7
3162 15 900	- Heizwiderstände u.ä. Waren für elektrotechnische Zwecke, aus Graphit oder anderem Kohlenstoff	t 1000 EUR	21 677	20 838	22 263	3
3162 16 300	Teile für sonstige elektrische Ausrüstungen; elektrische Teile für Maschinen, Apparate oder Geräte, s.n.g. - für elektrische Verkehrssignal-, -sicherungs-, -überwachungs- und -steuerungsgeräte für Schienenwege, Straßen, Binnenwasserstraßen, Parkplätze, Hafenanlagen u.ä.	1000 EUR	11 325	15 171	9 569	10
3162 16 500	- für elektrische Hör- und Sichtsignalgeräte (Einbruchs- oder Diebstahlsalarmanlagen, Feuermelder u.ä. Geräte; Anzeigetafeln)	1000 EUR	18 114	18 310	15 451	16
3162 16 700	- für elektrische Maschinen, Apparate und Geräte mit eigener Funktion	1000 EUR	70 488	83 238	75 413	78
3162 16 900	- Andere elektrische Teile für Maschinen, Apparate oder Geräte, s.n.g.	1000 EUR	38 184	50 230	46 867	43
3162 91 000	Installation von anderen elektrischen Geräten, s.n.g. (ohne elektrische Signaleinrichtungen für Autobahnen, Straßen usw.)	1000 EUR	204 575	251 371	172 605	94
3162 92 000	Reparatur und Instandhaltung von anderen elektrischen Geräten, s.n.g.	1000 EUR	49 801	58 729	53 778	133
3199 00 000	Veredlung von Erzeugnissen dieser Güterabteilung	1000 EUR	48 906	46 322	49 054	52

5 Produktion nach Güterarten - Deutschland

Melde-Nr.	Bezeichnung	Einheit	1. VJ 2002	4. VJ 2002	1. VJ 2003	1. VJ 2003 Anzahl Unternehmen
1	2	3	4	5	6	7
	Nachrichtentechnik, Rundfunk- und Fernsehgeräte sowie elektronische Bauelemente					
	Elektronische Bauelemente					
3210 11 000	Elektrische Kondensatoren Festkondensatoren für Ströme mit 50/60 Hz, mit einer Blindleistung von 0,5 kVar oder mehr (Leistungskondensatoren)	1000 St 1000 EUR	853 13 765	652 15 963	602 9 461	9
3210 12 300	Andere Festkondensatoren - Tantal-kondensatoren	1000 St 1000 EUR	.	.	.	1
3210 12 500	- Aluminium-Elektrolytkondensatoren	1000 St 1000 EUR	12 297 13 153	.	4 186	4
3210 12 730	- Andere Festkondensatoren - - Einschichtige Keramikkondensatoren	1000 St 1000 EUR	.	-	-	-
3210 12 750	- - Mehrschichtige Keramikkondensatoren	1000 St 1000 EUR	.	-	-	-
3210 12 770	- - Papier- und Kunststoffkondensatoren	1000 St 1000 EUR	121 287 15 256	97 807 13 735	122 976 15 841	9
3210 12 790	- - Andere Festkondensatoren, s.n.g.	1000 St 1000 EUR	8 245	7 058	6 975	4
3210 13 000	Drehkondensatoren und andere einstellbare Kondensatoren	1000 St 1000 EUR	.	.	.	1
3210 20 200	Elektrische Widerstände (einschl. Rheostaten und Potentiometern) (ohne Heizwiderstände) - Kohlemasse- und Kohleschichtfestwiderstände	1000 St 1000 EUR	.	.	.	3
3210 20 350	- Andere Festwiderstände - - für eine Leistung von 20 W oder weniger	1000 St 1000 EUR	331 915 7 661	7 697	9 301	10
3210 20 370	- - für eine Leistung von mehr als 20 W	1000 St 1000 EUR	50 261 11 578	59 140 10 979	39 858 11 196	13
3210 20 550	- Draht-Stellwiderstände (einschl. Rheostaten und Potentiometern) - - für eine Leistung von 20 W oder weniger	1000 St 1000 EUR	750	690	844	6
3210 20 570	- - für eine Leistung von mehr als 20 W	1000 St 1000 EUR	205	55 348	216	5
3210 20 700	- Andere Stellwiderstände (einschl. Rheostaten und Potentiometern)	1000 St 1000 EUR	12 729 14 043	11 291 13 039	13 016 12 982	10
3210 30 500	Gedruckte Schaltungen - Gedruckte Mehrlegenschaltungen, nur mit Leiterbahnen oder Kontakten darunter zum Absatz bestimmt	1000 St 1000 St 1000 EUR	58 610 58 610 126 344	104 321 104 321 115 273	117 253 117 253 127 267	51 51
3210 30 750	- Andere gedruckte Schaltungen, nur mit Leiterbahnen oder Kontakten - - starr darunter zum Absatz bestimmt	1000 St 1000 St 1000 EUR	90 306 106 774	76 532 102 089	84 111 106 067	66 65
3210 30 770	- - flexibel darunter zum Absatz bestimmt	1000 St 1000 St 1000 EUR	23 403 23 403 25 888	21 055 21 055 23 455	32 575 32 575 30 106	24 24
3210 30 900	- Gedruckte Schaltungen mit anderen passiven Elementen darunter zum Absatz bestimmt	1000 St 1000 St 1000 EUR	4 115 4 115 63 912	4 121 4 121 78 760	.	20 20
3210 41 350	Kathodenstrahlröhren, Bildaufnahmehöhren für Fernsehkameras; Anzeigehöhren für Datenmonitore; Bildwandler u. Bildverstärkeröhren; andere Fotokathodenröhren - Kathodenstrahlröhren - - für Fernsehempfangsgeräte und Videomonitore	St 1000 EUR	1 700 482 240 164	1 802 703 302 791	1 204 753 218 946	3
3210 41 370	- - - für mehrfarbiges Bild	St 1000 EUR	.	.	.	-
3210 41 390	- - - für schwarzweißes oder anderes einfarbiges Bild	St 1000 EUR	.	.	.	1

## 5 Produktion nach Güterarten - Deutschland

Melde-Nr.	Bezeichnung	Einheit	1. VJ 2002	4. VJ 2002	1. VJ 2003	1. VJ 2003 Anzahl Unternehmen
1	2	3	4	5	6	7
3210 41 500	- Bildaufnehmeröhren für Fernsehkameras; Bildwandler und Bildverstärkeröhren; andere Fotokathodenröhren	St 1000 EUR	.	.	.	2
3210 42 000	Höchstfrequenzröhren (z.B. Magnetronen, Klystronen, Wanderfeldröhren, Karcinotrone) und andere Elektronenröhren	St 1000 EUR	.	.	.	1
3210 51 250	Dioden; Transistoren; Thyristoren, Diacs und Triacs - Dioden (ohne Foto- und Leuchtdioden), z.B. Leistungsgleichrichterioden	St 1000 EUR	12 743	105 980 731 16 344	89 085 609 18 281	7
3210 51 550	- Transistoren (ohne Fototransistoren) - - mit einer Verlustleistung von weniger als 1 W	1000 St 1000 EUR	.	.	.	2
3210 51 570	- - mit einer Verlustleistung von 1 W oder mehr	1000 St 1000 EUR	28 987 65 584	46 873 60 987	47 540 68 267	5
3210 51 700	- Thyristoren, Diacs und Triacs (ohne lichtempfindliche Halbleiterbauelemente)	1000 St 1000 EUR	1 874 20 312	2 399 20 841	2 989 25 873	5
3210 52 350	Halbleiterbauelemente; Leuchtdioden; gefasste oder montierte piezoelektrische Kristalle, Teile dafür - Leuchtdioden; andere lichtempfindliche Halbleiterbauelemente - - Leuchtdioden	1000 St 1000 EUR	99 886 16 839	91 750 12 587	141 249 28 265	12
3210 52 370	- - Andere lichtempfindliche Halbleiterbauelemente (z.B. Solarzellen, Fotodioden, Fototransistoren, Fotothyristoren, Fotokoppler)	1000 St 1000 EUR	11 339 48 779	15 389 75 291	16 213 84 577	24
3210 52 500	- Andere Halbleiterbauelemente	1000 St 1000 EUR	6 909	13 142	10 588	12
3210 52 700	- Gefasste oder montierte piezoelektrische Kristalle	1000 St 1000 EUR	23 000 27 380	9 540 26 157	12 032 25 809	9
3210 61 000	Elektronische integrierte Schaltungen und zusammengesetzte elektronische Mikroschaltungen (Mikrobausteine) Karten mit einer elektronischen integrierten Schaltung (sog. smart cards)	1000 St 1000 EUR	14 457 21 085	41 903 41 728	11 868 14 460	9
3210 62 150	Andere elektronische integrierte Schaltungen und zusammengesetzte elektronische Mikroschaltungen (Mikrobausteine) - digitale monolithische integrierte Schaltungen, in MOS-Technik - - Scheiben (wafers)	1000 St 1000 EUR	394 658	416 173	408 744	10
3210 62 170	- - Chips	1000 St 1000 EUR	910 800 37 305	659 951 50 629	340 267 66 291	10
3210 62 250	- Dynamische Schreib-Lesespeicher, in MOS-Technik, RAMs - - mit einer Speicherkapazität bis 4 Mbit	St 1000 EUR	.	.	.	-
3210 62 270	- - mit einer Speicherkapazität von mehr als 4 Mbit	1000 St 1000 EUR	.	102 588 252 214	118 758 283 892	3
3210 62 340	- Statische Schreib-Lesespeicher, in MOS-Technik, RAMs	St 1000 EUR	.	.	.	2
3210 62 540	- UV-löschbare, programmierbare Lesespeicher, in MOS-Technik, (sog. EPROMs)	St 1000 EUR	-	-	-	-
3210 62 650	- Elektrische löschbare, programmierbare Lesespeicher, andere Schreib-Lesespeicher, in MOS-Technik - - EPROMs (ohne Flash EPROMs)	St 1000 EUR	.	.	.	1
3210 62 690	- - Andere Schreib-Lesespeicher und Lesespeicher	St 1000 EUR	.	.	.	2
3210 62 700	- Mikroprozessoren in MOS-Technik	St 1000 EUR	.	.	.	2

## 5 Produktion nach Güterarten - Deutschland

Melde-Nr.	Bezeichnung	Einheit	1. VJ 2002	4. VJ 2002	1. VJ 2003	1. VJ 2003 Anzahl Unternehmen
1	2	3	4	5	6	7
3210 62 930	- Andere monolithisch integrierte Schaltungen; hybride integrierte Schaltungen; andere zusammengesetzte elektronische Mikroschaltungen - - Andere digitale monolithisch integrierte Schaltungen (z.B. Mikrocontroller, einschl. Mikrocomputer) darunter zum Absatz bestimmt	1000 St 1000 St 1000 EUR	* 130 566 130 566 176 092	108 268 108 268 203 479	115 230 115 230 139 091	15 15
3210 62 950	- - Andere monolithisch integrierte Schaltungen darunter zum Absatz bestimmt	1000 St 1000 St 1000 EUR	* 77 094 86 884	110 106 94 277	136 371 112 599	16 16
3210 62 970	- - Hybride integrierte Schaltungen darunter zum Absatz bestimmt	1000 St 1000 St 1000 EUR	* 11 252 11 252 35 661	10 205 10 205 28 714	11 117 11 117 31 945	16 16
3210 62 990	- - Andere zusammengesetzte elektronische Mikroschaltungen darunter zum Absatz bestimmt	1000 St 1000 St 1000 EUR	* 4 310 4 310 100 082	6 759 6 759 110 498	5 534 5 534 83 717	13 13
3210 71 000	Teile für elektrische Kondensatoren	1000 EUR	24 950	19 590	21 661	13
3210 72 000	Teile für elektrische Widerstände (einschl. Rheostaten und Potentiometern, ohne Heizwiderstände)	1000 EUR	6 781	6 525	7 233	7
3210 73 200	Teile für elektronische Bauelemente, a.n.g. - für Kathodenstrahlröhren	1000 EUR	.	.	.	1
3210 73 300	- für andere Elektronenröhren	1000 EUR	.	.	.	4
3210 73 500	- für Halbleiterbauelemente, Leuchtdioden, gefaßte oder montierte piezoelektrische Kristalle	1000 EUR	68 144	70 219	85 157	17
3210 73 700	- für elektronische integrierte Schaltungen und zusammengesetzte Mikroschaltungen (Mikrobausteine)	1000 EUR	65 214	74 576	64 518	29
3210 91 000	Mit der Herstellung gedruckter Schaltungen verbundene Dienstleistungen	1000 EUR	1 142	3 100	3 082	6
3210 92 000	Mit der Herstellung elektronischer integrierter Schaltungen verbundene Dienstleistungen	1000 EUR	2 372	4 478	6 642	9
	Nachrichtentechnische Geräte und Einrichtungen					
	Sendegeräte für den Funksprech- oder Funktelegrafieverkehr, den Rundfunk oder das Fernsehen, auch mit eingebautem Empfangsgerät, auch mobile (nicht leitergebundene) Telekommunikation					
3220 11 500	- Sendegeräte	St 1000 EUR	50 584 52 940	68 734 97 413	52 965 64 809	14
3220 11 701	- Sendegeräte mit eingebautem Empfangsgerät für den Funksprech- oder Funktelegrafieverkehr - - Sende- und Empfangsgeräte nach dem UMTS-Standard (ohne Stationen)	St 1000 EUR	31 194 10 851	.	.	2
3220 11 705	- - Andere Sende- und Empfangsgeräte für den zellularen Mobilfunk (Mobiltelefone, sog. Handys)	St 1000 EUR	7 129 765 983 136	10 442 705 1 107 323	8 882 972 1 013 483	7
3220 11 709	- - Andere Sendegeräte mit eingebautem Empfangsgerät sowie Stationen für die mobile (nicht leitergebundene) Telekommunikation	St 1000 EUR	156 521 217 358	161 442 295 998	223 111 235 273	21
3220 12 900	Fernsehkameras	St 1000 EUR	462 3 793	359 4 392	524 4 856	4
3220 20 200	Elektrische Geräte für die leitergebundene Telekommunikation - Fernsprechapparate	St 1000 EUR	3 439 890 222 925	5 165 033 .	3 283 463 156 041	18
3220 20 300	- Textendgeräte (z.B. Telex-, Teletexgeräte)	St 1000 EUR	-	-	-	-
3220 20 400	- Vermittlungseinrichtungen für die leitergebundene Telekommunikation	St 1000 EUR	800 340 563 241	899 860 405 100	1 163 456 418 208	20

## 5 Produktion nach Güterarten - Deutschland

Melde-Nr.	Bezeichnung	Einheit	1. VJ 2002	4. VJ 2002	1. VJ 2003	1. VJ 2003 Anzahl Unternehmen
1	2	3	4	5	6	7
3220 20 500	- Übertragungseinrichtungen (z.B. Multiplexer, Leistungseinrichtungen, Modems)	St 1000 EUR	565 688 289 754	547 970 157 318	621 202 150 478	29
3220 20 600	- Andere Geräte für die Fernsprech- und Telegrafentechnik (ohne Fernkopiergeräte) (z.B. Wechsel- und Gegensprechanlagen, Dolmetscher- und Konferenzenanlagen)	St 1000 EUR	.	695 481 58 239	687 009 49 345	29
3220 20 700	- - Fernkopiergeräte (Fax-Geräte)	St 1000 EUR	.	.	.	2
3220 30 300	Teile für Geräte der Fernsprech- und Telegrafentechnik - für Trägerfrequenzgeräte	1000 EUR	40 597	40 882	42 638	9
3220 30 601	- für Geräte für die Fernsprech- und Telegrafentechnik - für Geräte für die Fernsprechtechnik	1000 EUR	145 581	139 455	113 784	39
3220 30 609	- für Geräte für die Telegrafentechnik	1000 EUR	.	.	.	3
3220 91 000	Installation von nachrichtentechnischen Geräten und Einrichtungen (z.B. Kommunikationssysteme, Netzwerke usw.)	1000 EUR	311 006	358 024	300 087	49
3220 92 000	Reparatur und Instandhaltung von nachrichtentechnischen Geräten und Einrichtungen (z.B. Kommunikationssysteme, Netzwerke usw.)	1000 EUR	153 473	157 552	150 440	24
3230 11 550	Rundfunkempfangsgeräte Rundfunkempfangsgeräte (oh. solche für Kraftfahrzeuge), die auch Funksprech- oder Funktelegrafieverkehr empfangen können - Tragbare Rundfunkempfangsgeräte - - kombiniert mit Tonaufnahme- oder -wiedergabegerät	St 1000 EUR	- -	- -	- -	-
3230 11 590	- - Andere tragbare Rundfunkempfangsgeräte	St 1000 EUR	-	-	-	-
3230 11 750	- - Andere Rundfunkempfangsgeräte - - kombiniert mit Tonaufnahme- oder -wiedergabegerät	St 1000 EUR	1 541 1 872	.	984 1 581	3
3230 11 770	- - mit Uhr	St 1000 EUR	-	-	-	-
3230 11 790	- - Andere Rundfunkempfangsgeräte, a.n.g.	St 1000 EUR	.	.	454	3
3230 12 700	Rundfunkempfangsgeräte für Kraftfahrzeuge, die nur mit externer Stromquelle betrieben werden können, die auch Funksprech- oder Funktelegrafieverkehr empfangen können - kombiniert mit Tonaufnahme- oder -wiedergabegerät	St 1000 EUR	.	.	.	2
3230 12 900	- Andere Rundfunkempfangsgeräte für Kraftfahrzeuge	St 1000 EUR	895 882 148 078	1 215 072 203 917	1 240 886 213 306	4
3230 20 200	Fernsehempfangsgeräte (einschl. Videomonitoren und Videoprojektoren) - Projektionsfernsehgeräte für mehrfarbiges Bild	St 1000 EUR	-	-	.	1
3230 20 300	- Fernsehempfangsgeräte für mehrfarbiges Bild, mit eingebautem Videoaufnahme- oder -wiedergabegerät in einem gemeinsamen Gehäuse	St 1000 EUR	-	-	-	-
3230 20 450	- Videomonitore für mehrfarbiges Bild - - mit Kathodenstrahlröhre	St 1000 EUR	.	.	.	1
3230 20 490	- - Andere Videomonitore (z.B. mit LCD)	St 1000 EUR	.	.	.	1
3230 20 500	- Andere Fernsehempfangsgeräte für mehrfarbiges Bild mit eingebauter Bildröhre	St 1000 EUR	197 534 120 762	134 464 105 145	109 642 84 251	3
3230 20 600	- Andere Fernsehempfangsgeräte für mehrfarbiges Bild mit Bildschirm (z.B. LCD-Geräte)	St 1000 EUR	.	.	.	1

## 5 Produktion nach Gütererten - Deutschland

Melde-Nr.	Bezeichnung	Einheit	1. VJ 2002	4. VJ 2002	1. VJ 2003	1. VJ 2003 Anzahl Unternehmen
1	2	3	4	5	6	7
3230 20 750	- Videotuner, Fernsehempfangsgeräte für mehrfarbiges Bild ohne Bildschirm - Videotuner, Satelliten-Receiver	St 1000 EUR	254 120 17 373	153 102 7 028	237 049 11 005	6
3230 20 790	- Fernsehempfangsgeräte für mehrfarbiges Bild ohne Bildschirm (ohne Bildröhre)	St 1000 EUR	-	-	-	-
3230 20 830	- Videomonitore und Fernsehempfangsgeräte für schwarzweißes oder anderes einfarbiges Bild - Videomonitore	St 1000 EUR	.	.	.	2
3230 20 850	- Fernsehempfangsgeräte	St 1000 EUR	-	-	-	-
	Geräte zur Bild- und Tonaufzeichnung und -wiedergabe					
	Plettenspieler, Schallplatten-Musikautomaten, Kassetten-Tonbandabspielgeräte und andere Tonwiedergabegeräte (ohne eingebaute Tonaufnahmeverrichtung)					
3230 31 350	- Schallplatten-Musikautomaten, Plettenspieler u. andere Tonwiedergabegeräte - Marken- oder Münzbetätigte Schallplatten-Musikautomaten	St 1000 EUR	.	.	.	1
3230 31 390	- Andere Plettenspieler	St 1000 EUR	.	.	.	2
3230 31 500	- Abspiel-Diktiergeräte (nur für Wiedergabe)	St 1000 EUR	-	-	-	-
3230 31 750	- Andere Tonwiedergabegeräte - Kassettengeräte	St 1000 EUR	-	-	-	-
3230 31 790	- Andere Tonwiedergabegeräte (ohne Kassettengeräte)	St 1000 EUR	.	.	.	4
	Magnetbandgeräte und andere Tonaufnahmegeräte					
3230 32 300	- Diktiergeräte, die nur mit externer Stromquelle betrieben werden können	St 1000 EUR	.	.	.	1
3230 32 500	- Telefonanrufbeantworter (Magnetbandgeräte ohne Telefon)	St 1000 EUR	-	-	-	-
3230 32 750	- Magnetbandgeräte für die Tonaufnahme und Tonwiedergabe - Kassettengeräte	St 1000 EUR	.	.	.	1
3230 32 790	- Andere Magnetbandgeräte	St 1000 EUR	-	-	-	-
3230 32 900	- Andere Tonaufnahmegeräte, auch mit Tonwiedergabevorrichtung	St 1000 EUR	4 292	3 904	3 487	4
	Videogeräte zur Bild- und Tonaufzeichnung oder -wiedergabe; Standbildvideokameras und andere Videokameraaufnahmegeräte					
3230 33 350	- Standbildvideokameras und andere Videogeräte zur Bild- u. Tonaufzeichnung oder -wiedergabe, mit eingebaute Kamera	St 1000 EUR	1 322 15 846	4 019 28 379	1 577 17 062	5
3230 33 390	- Andere Videogeräte z. Bild- und Tonaufzeichnung oder -wiedergabe, für Magnetbänder mit einer Breite von 1,3cm oder weniger	St 1000 EUR	-	-	-	-
3230 33 500	- Andere Magnetband-Videogeräte (auch mit eingebautem Videotuner)	St 1000 EUR	.	.	237 596 24 762	3
3230 33 700	- Andere Videogeräte zur Bild- und Tonaufzeichnung oder -wiedergabe (auch mit eingebautem Videotuner) (ohne Magnetband-Videogeräte)	St 1000 EUR	130 038 24 494	160 309 40 795	49 672 19 670	6
3230 41 000	Mikrofone und Haltevorrichtungen dafür	St 1000 EUR	882 181 16 507	775 237 19 594	800 867 16 026	9
	Lautsprecher; Hörer, auch mit Mikrofon kombiniert					
3230 42 350	- Lautsprecher - Einzellautsprecher im Gehäuse	St 1000 EUR	132 777 5 405	127 279 5 876	121 005 6 968	9

## 5 Produktion nach Güterarten - Deutschland

Melde-Nr.	Bezeichnung	Einheit	1. VJ 2002	4. VJ 2002	1. VJ 2003	1. VJ 2003 Anzahl Unternehmen
1	2	3	4	5	6	7
3230 42 370	- - Mehrfachlautsprecher in einem gemeinsamen Gehäuse	St 1000 EUR	713 914 33 712	832 595 37 379	702 806 32 007	13
3230 42 390	- - Andere Lautsprecher	St 1000 EUR	.	.	.	10
3230 42 700	- Hörer, auch mit Mikrofon kombiniert	St 1000 EUR	112 617 5 272	205 475 5 723	81 394 4 404	6
	Elektrische Tonfrequenzverstärker; elektrische Tonverstärkereinrichtungen					
3230 43 550	- Elektrische Tonfrequenzverstärker - - für die Fernsprech- oder Meßtechnik	St 1000 EUR	-	-	-	-
3230 43 590	- - Andere elektrische Tonfrequenzverstärker	St 1000 EUR	103 421 41 816	119 861 45 970	129 081 48 122	9
3230 43 700	- Elektrische Tonverstärkereinrichtungen	St 1000 EUR	.	.	.	12
	Empfangsgeräte für den Funksprech- oder Funktelegrafieverkehr					
3230 44 500	- Taschenempfangsgeräte für Personenruf- oder -suchanlagen	St 1000 EUR	.	.	.	1
3230 44 900	- Andere Empfangsgeräte Funksprech- oder Funktelegrafieverkehr	St 1000 EUR	7 152 4 936	11 678 7 193	9 576 5 948	7
	Teile für Geräte zur Bild- und Tonaufzeichnung oder -wiedergabe, Mikrofone, Lautsprecher, Hörer, Tonfrequenzverstärker und Tonverstärkereinrichtungen					
3230 51 300	- Tonaufnehmer für Rillentonträger	St 1000 EUR	-	-	-	-
3230 51 500	- Nadeln; Diamanten, Saphire, andere Edelsteine, Schmucksteine, synthetische oder rekonstituierte Steine	St 1000 EUR	-	-	-	-
3230 51 700	- zusammengesetzte elektronische Schaltungen (Baugruppen) u.a. Teile für Geräte zur Bild- und Tonaufzeichnung oder -wiedergabe	1000 EUR	3 680	3 890	3 986	13
3230 51 800	- Teile für Mikrofone, Lautsprecher, elektrische Tonfrequenzverstärker und Tonverstärkereinrichtungen	1000 EUR	11 854	11 291	12 016	16
	Teile für Sende- und Empfangsgeräte für den Funksprech-, Funktelegrafieverkehr, Rundfunk oder Fernsehen sowie für Funkmess-, -navigations- und -fernsteuerungsgeräte					
3230 52 200	- Teleskop- und Stabantennen für Taschen-, Koffer- und Kraftfahrzeugempfangsgeräte	St 1000 EUR	994 557 15 234	1 077 455 20 419	24 233	6
3230 52 350	- Außenantennen für Rundfunk- und Fernsehempfang	St 1000 EUR	6 911	.	.	3
3230 52 390	- - Andere Außenantennen	St 1000 EUR	.	.	.	2
3230 52 500	- Innenantennen für Rundfunk- und Fernsehempfang (einschl. Geräteeinbauantennen)	St 1000 EUR	.	.	-	-
3230 52 700	- Andere Antennen und Teile für Antennen	1000 EUR	40 914	32 843	35 576	16
	- Andere Teile für Sende- oder Empfangsgeräte für den Funksprech-, Funktelegrafieverkehr, Rundfunk od. Fernsehen sowie für Funkmess-, -navigations- und -fernsteuerungsgeräte					
3230 52 803	- Baugruppen und Teile für Baugruppen, die aus zwei oder mehr miteinander verbundenen Einzelteilen bestehen	1000 EUR	78 907	90 352	76 772	34
3230 52 805	- - Möbel und Gehäuse, zum Einbau von Rundfunk-, Fernseh- und phonotechnischen Geräten	1000 EUR	12 294	10 310	8 995	17
3230 52 807	- - Andere Teile für Rundfunk- und Fernsehempfangsgeräte	1000 EUR	27 776	19 638	16 311	24

## 5 Produktion nach Güterarten - Deutschland

Melde-Nr.	Bezeichnung	Einheit	1. VJ 2002	4. VJ 2002	1. VJ 2003	1. VJ 2003 Anzahl Unternehmen
1	2	3	4	5	6	7
3230 52 809	- - Andere Teile für Sende- und Empfangsgeräte für den Funksprech- oder Funktelegrafieverkehr sowie für Funkmeß-, -navigations- und -fernsteuerungsgeräte	1000 EUR	29 138	44 959	41 331	23
3230 91 000	Installation von gewerblichen Ausrüstungen für Rundfunk, Fernsehen sowie Bild- und Tonaufzeichnung oder -wiedergabe	1000 EUR	28 346	40 652	34 290	12
3230 92 000	Reparatur und Instandhaltung von gewerblichen Ausrüstungen für Rundfunk, Fernsehen sowie Bild- und Tonaufzeichnung oder -wiedergabe	1000 EUR	5 878	5 331	6 206	23
3299 00 000	Veredlung von Erzeugnissen dieser Güterabteilung	1000 EUR	43 442	44 419	45 124	16
	Medizin-, mess-, steuerungs-, regelungstechnische und optische Erzeugnisse; Uhren					
	Röntgenapparate u. -geräte, Apparate und Geräte, die Alpha-, Beta- oder Gammastrahlen verwenden (einschl. Schirmbildfotografie- oder Strahlentherapiegeräten), Teile dafür					
3310 11 150	- Röntgenapparate und -geräte (einschl. Schirmbildfotografie- oder Strahlentherapiegeräten)	St	7 816	5 817	5 743	10
	- - für medizinische, chirurgische, zahnärztliche oder tierärztliche Zwecke, auch Computertomographen	1000 EUR	371 999	378 125	377 139	
3310 11 190	- - für andere Zwecke	St	1 215	.	1 070	5
	- Apparate und Geräte, die Alpha-, Beta- oder Gammastrahlen verwenden (einschl. Schirmbildfotografie- oder Strahlentherapiegeräten)	1000 EUR	58 431	56 764	59 139	
3310 11 350	- - für medizinische, chirurgische, zahnärztliche oder tierärztliche Zwecke	St	4 143	14 298	14 211	5
		1000 EUR	.	27 312	21 854	
3310 11 390	- - für andere Zwecke	St	139	.	.	2
		1000 EUR	3 153	.	.	
3310 11 500	- Röntgenröhren	St	6 747	6 742	7 437	3
	- Teile und Zubehör für Röntgen- und andere radioaktive Strahlungsapparate und -geräte u.ä.; Untersuchungs- und Behandlungstische, -sessel u.dgl. dafür	1000 EUR	66 876	72 462	77 304	
3310 11 705	- - für Röntgen- und andere radioaktive Strahlungsapparate und -geräte u.ä.	1000 EUR	35 836	45 156	40 945	17
3310 11 709	- - Andere Teile und Zubehör (z.B. Untersuchungs- und Behandlungstische, -sessel u.dgl. für Röntgenapparate u.ä.)	1000 EUR	12 200	11 215	11 235	8
	Elektrodiagnoseapparate und -geräte, Ultraviolett- oder Infrarotbestrahlungsgeräte, für medizinische Zwecke, Teile und Zubehör					
3310 12 101	- Elektrokardiographen und Zubehör	St	5 348	2 844	1 726	7
	- - Elektrokardiographen (Apparate und Geräte)	1000 EUR	10 073	5 455	4 324	
3310 12 109	- - Zubehör für Elektrokardiographen (z.B. Klebeelektroden)	1000 EUR	705	4 392	4 838	6
3310 12 300	- Andere Elektrodiagnoseapparate und -geräte (z.B. Kernspintomographen, Magnetresonanzergeräte), Teile und Zubehör	St	68 751	70 360	66 720	18
		1000 EUR	214 776	252 732	265 638	
3310 12 500	- Ultraviolett- oder Infrarotbestrahlungsgeräte, Teile und Zubehör	St	.	.	177 752	8
		1000 EUR	25 263	24 141	29 565	
	Andere Instrumente, Apparate und Geräte, für zahnärztliche Zwecke, Teile und Zubehör					
3310 13 300	- Dentalbohrmaschinen, auch mit Sockel und eingebauten anderen zahnärztlichen Ausrüstungen	St	21 142	20 803	18 665	4
		1000 EUR	71 510	76 587	65 143	



## 5 Produktion nach Güterarten - Deutschland

Melde-Nr.	Bezeichnung	Einheit	1. VJ 2002	4. VJ 2002	1. VJ 2003	1. VJ 2003 Anzahl Unternehmen
1	2	3	4	5	6	7
3310 13 505	- Andere zahnärztliche Instrumente, Apparate und Geräte - - Zahnärztliche Zangen, Modellier- und Polierinstrumente u.ä. Dentalinstrumente	1000 St 1000 EUR	16 514 63 902	17 035 64 769	17 846 59 184	16
3310 13 509	- - Andere zahnärztliche Instrumente, Apparate und Geräte, a.n.g.	1000 St 1000 EUR	11 314 33 429	13 451 42 260	13 596 34 611	26
3310 14 000	Sterilisierapparate für medizinische oder chirurgische Zwecke oder für Laboratorien	St 1000 EUR	3 939 14 125	4 982 18 676	4 849 15 759	11
3310 15 110	Spritzen, Nadeln, Katheter, Kanülen u.dgl.; andere augenärztliche u.a. Instrumente, Apparate und Geräte, für medizinische und chirurgische Zwecke, a.n.g., Teile und Zubehör - Spritzen, Nadeln, Katheter, Kanülen u.dgl. - - Spritzen, auch mit Nadeln	1000 St 1000 EUR	789 648 34 236	738 972 31 851	847 003 36 528	16
3310 15 130	- - Hohladeln aus Metall	1000 St 1000 EUR	.	30 606 .	18 136 5 513	6
3310 15 150	- - Operationsnähadeln	1000 St 1000 EUR	7 041 1 287	5 373 1 566	5 675 1 421	3
3310 15 170	- - Katheter, Kanülen u.dgl.	1000 St 1000 EUR	191 883 61 652	177 342 60 350	198 925 57 755	30
3310 15 200	- Andere augenärztliche Instrumente, Apparate und Geräte	St 1000 EUR	93 649 21 969	106 362 19 536	100 228 18 675	12
3310 15 333	- Blutdruckmessgeräte, Endoskope - - Blutdruckmessgeräte - - Elektronische Blutdruckmessgeräte	St 1000 EUR	3 865 381	6 483 345	3 838 331	4
3310 15 339	- - - Andere Blutdruckmessgeräte	St 1000 EUR	254 938 6 808	276 906 7 129	233 345 6 118	4
3310 15 350	- - Endoskope	St 1000 EUR	104 978 65 626	95 618 63 422	88 801 57 220	10
3310 15 530	- Künstliche Nieren; Apparate u. Geräte, für Diathermie - - Künstliche Nieren	St 1000 EUR	87 057	87 091	94 762	8
3310 15 553	- - Apparate und Geräte, für Diathermie - - - Ultraschalltherapiegeräte (ohne Nierensteinzermüllerer)	St 1000 EUR	1 299 1 040	584 1 216	316 683	3
3310 15 559	- - - Andere Apparate und Geräte, für Diathermie	St 1000 EUR	655	.	.	2
3310 15 630	- Transfusionsgeräte (einschl. Infusionsgeräten); Apparate und Geräte für Anästhesie - - Transfusionsgeräte (einschl. Infusionsgeräten)	1000 St 1000 EUR	142 822 58 965	149 948 58 710	54 998	13
3310 15 650	- - Apparate und Geräte für Anästhesie	1000 St 1000 EUR	56 711	34 857	33 047	7
3310 15 730	- Andere Apparate u. Geräte, für medizinische und chirurgische Zwecke - - Lithotripsiegeräte mit Ultraschall	St 1000 EUR	180 9 643	375 11 205	144 8 629	5
3310 15 793	- - - Andere Apparate und Geräte, für medizinische und chirurgische Zwecke (oh. Lithotripsie-Geräte) - - - elektromedizinisch und -chirurgisch arbeitend	1000 St 1000 EUR	46 61 885	34 63 577	42 51 063	25
3310 15 795	- - - Chirurgische Scheren, Zangen, Nadelhalter u.ä. chirurgische Instrumente	1000 St 1000 EUR	4 996 70 491	4 096 75 613	5 413 74 102	49
3310 15 799	- - - Andere Apparate und Geräte, für medizinische und chirurgische Zwecke, a.n.g.	1000 St 1000 EUR	104 144 267 192	119 045 292 968	142 256 324 928	90

## 5 Produktion nach Güterarten - Deutschland

Melde-Nr.	Bezeichnung	Einheit	1. VJ 2002	4. VJ 2002	1. VJ 2003	1. VJ 2003 Anzahl Unternehmen
1	2	3	4	5	6	7
	Mechanotherapie- und Massageapparate und -geräte; Apparate und Geräte für die Psychotechnik, Atmungstherapie; Gasmasken u.ä., Teile und Zubehör					
	- Mechanotherapie- und Massageapparate und -geräte; Apparate und Geräte für die Psychotechnik und Atmungstherapie					
	- - Massageapparate und -geräte; andere Apparate und Geräte für Mechanotherapie u. Psychotechnik					
3310 16 533	- - Elektrische Vibrations-Massagegeräte	St 1000 EUR	4 838 509	14 106 769	9 677 602	7
3310 16 535	- - - Andere Apparate und Geräte für Mechanotherapie und Psychotechnik	St 1000 EUR	4 950 5 080	4 357 4 453	5 407 5 194	8
3310 16 550	- - Apparate und Geräte für Ozon-, Sauerstoff- oder Aerosoltherapie, Beatmungsapparate zur Wiederbelebung und andere Apparate und Geräte für Atmungstherapie	St 1000 EUR				12
3310 16 900	- - Andere Atmungsapparate und -geräte und Gasmasken (ohne Schutzmasken, ohne mechanische Teile und ohne auswechselbares Filterelement)	St 1000 EUR	54 209	47 240	45 922	6
	Künstliche Gelenke u.ä. orthopädische Apparate und Vorrichtungen, Waren der Zahnprothetik u.ä. Waren der Prothetik					
	- Künstliche Gelenke und andere Apparate und Vorrichtungen für orthopädische Zwecke oder zum Behandeln von Knochenbrüchen					
3310 17 350	- - Künstliche Gelenke	St 1000 EUR	334 409 62 904	311 733 63 998	360 047 70 393	17
3310 17 390	- - Andere Apparate und Vorrichtungen für orthopädische Zwecke oder zum Behandeln von Knochenbrüchen	1000 EUR	141 809	128 175	136 845	131
3310 17 530	- Waren der Zahnprothetik					
	- - Künstliche Zähne aus Kunststoffen	100 St 1000 EUR	130 658 14 401	110 512 12 453	112 917 13 509	25
3310 17 550	- - Künstliche Zähne aus anderen Stoffen	100 St 1000 EUR	15 752 3 061	11 005 3 260	11 651 2 656	17
3310 17 590	- - Andere Waren der Zahnprothetik	1000 EUR	223 586	252 067	225 817	503
3310 17 900	- Andere Prothesen und andere Waren der Prothetik	1000 EUR	75 777	74 879	79 206	100
	Schwerhörigengeräte (einschl. Teilen und Zubehör), Herzschrittmacher; andere Vorrichtungen zum Beheben von Funktionsstörungen oder Gebrechen, Teile dafür					
	- Schwerhörigengeräte (einschl. Teilen und Zubehör)					
3310 18 330	- - Schwerhörigengeräte	St 1000 EUR	64 015 13 219	61 540 11 878	64 343 12 186	9
3310 18 390	- - Teile und Zubehör für Schwerhörigengeräte	1000 EUR	2 640	2 446	1 795	5
3310 18 500	- Herzschrittmacher (ohne Teile und Zubehör)	St 1000 EUR				1
3310 18 900	- Andere Vorrichtungen zum Beheben von Funktionsschäden oder Gebrechen, Teile dafür (einschl. Teilen und Zubehör für Herzschrittmacher)	1000 EUR	16 696	20 153	18 167	12
	Möbel für die Human-, Zahn- u. Tiermedizin oder die Chirurgie; Friseurstühle und ähnliche Stühle, mit Schwenk-, Kipp- und Hebevorrichtung; Teile dafür					
3310 20 300	- Dental-, Friseurstühle u.ä. Stühle und Teile dafür	St 1000 EUR	11 495 7 605	11 776 7 674	10 896 5 962	11
3310 20 500	- Andere Möbel für die Medizin oder Chirurgie und Teile dafür	St 1000 EUR	206 502 69 688	237 867 71 895	250 339 81 441	41
3310 91 000	Installation von medizinischen Geräten und orthopädischen Vorrichtungen	1000 EUR	9 608	23 538	21 317	11

## 5 Produktion nach Güterarten - Deutschland

Melde-Nr.	Bezeichnung	Einheit	1. VJ 2002	4. VJ 2002	1. VJ 2003	1. VJ 2003 Anzahl Unternehmen
1	2	3	4	5	6	7
3310 92 000	Reparatur und Instandhaltung von medizinischen Geräten und orthopädischen Vorrichtungen (einschl. Waren der Zahnprothetik)	1000 EUR	79 034	109 964	115 728	98
3320 11 300	Mess-, Kontroll-, Navigations- u.ä. Instrumente und Vorrichtungen Kompass u.ä. Navigationsinstrumente, -apparate und -geräte - Kompass (einschl. Navigationskompassen)	St 1000 EUR	2 115 .	620 .	684 1 242	6
3320 11 550	- Navigationsinstrumente, -apparate und -geräte - - für die Luft- oder Raumfahrt (ohne Kompass)	St 1000 EUR	2 619 17 754	2 727 23 835	2 623 29 251	8
3320 11 593	- - - Elektronische Navigationsinstrumente, -Apparate und -geräte	St 1000 EUR	344 9 493	519 19 235	348 11 499	5
3320 11 599	- - - Feinmechanische Navigationsinstrumente, -Apparate -geräte	St 1000 EUR	. .	. .	. .	2
3320 12 150	Instrumente, Apparate u. Geräte für die Geodäsie, Topographie, Photogrammetrie, Hydrographie, Ozeanographie, Hydrologie, Meteorologie oder Geophysik (oh. Kompass) - Entfernungsmesser, Theodolite, Tachymeter, Nivellierinstrumente, Apparate und Geräte für die Photogrammetrie - - Elektronische Entfernungsmesser, Theodolite und Tachymeter, Nivellierinstrumente, Apparate und Geräte für die Photogrammetrie	St 1000 EUR	3 674 5 642	12 711 6 916	8 586 5 936	6
3320 12 190	- - - Andere Entfernungsmesser, Theodolite und Tachymeter, Nivellierinstrumente, Apparate und Geräte für die Photogrammetrie	St 1000 EUR	. .	226 .	228 .	3
3320 12 350	- Elektronische Instrumente, Apparate und Geräte für die Meteorologie, Geodäsie, Topographie, Hydrographie, Ozeanographie, Hydrologie od. Geophysik (oh. Kompass) - - für die Meteorologie, Hydrologie oder Geophysik (ohne Kompass)	St 1000 EUR	2 816 .	3 816 .	3 076 .	7
3320 12 390	- - für die Geodäsie, Topographie, Hydrographie, Ozeanographie	St 1000 EUR	. .	242 369	. .	2
3320 12 530	- - - Andere Instrumente, Apparate und Geräte für Geodäsie, Topographie, Hydrographie, Ozeanographie, Hydrologie, Meteorologie oder Geophysik (oh. Kompass) - - für die Geodäsie, Topographie oder Hydrographie	St 1000 EUR	429 .	54 741 1 624	56 035 1 305	6
3320 12 550	- - für die Meteorologie, Hydrologie oder Geophysik	St 1000 EUR	5 069 2 523	6 408 4 342	4 871 3 612	9
3320 12 570	- - für die Ozeanographie	St 1000 EUR	- .	- .	- .	-
3320 20 300	Funkmess- (Radar-), Funknavigations-, Funkfernsteuergeräte - Funkmessgeräte (Radargeräte)	St 1000 EUR	7 176 .	9 701 .	13 807 .	8
3320 20 500	- Funknavigationsgeräte	St 1000 EUR	3 633 25 462	3 664 26 554	2 200 22 831	5
3320 20 700	- Funkfernsteuergeräte	St 1000 EUR	844 266 24 790	881 685 23 792	986 479 26 633	16
3320 31 500	Waagen mit einer Empfindlichkeit von 50 mg oder feiner, Teile und Zubehör dafür - Waagen	St 1000 EUR	. .	. .	. .	2
3320 31 800	- Teile und Zubehör	1000 EUR	5 199	.	.	2

## 5 Produktion nach Güterarten - Deutschland

Melde-Nr.	Bezeichnung	Einheit	1. VJ 2002	4. VJ 2002	1. VJ 2003	1. VJ 2003 Anzahl Unternehmen
1	2	3	4	5	6	7
3320 32 300	Zeichentische und -maschinen, andere Zeichen-, Anreiß- oder Recheninstrumente und -geräte - Zeichentische und Zeichenmaschinen, auch automatisch	St 1000 EUR	.	.	.	2
3320 32 530	- Andere Zeichen-, Anreiß- oder Recheninstrumente und -geräte - - Reißzeuge	St 1000 EUR	966 451 2 111	648 167 1 582	704 166 1 522	4
3320 32 550	- - Anreißinstrumente und -Geräte	St 1000 EUR	-	-	.	1
3320 32 590	- - Andere Zeichen- oder Recheninstrumente und -geräte	St 1000 EUR	259 290 1 957	283 751 2 342	206 018 1 894	4
3320 33 100	Längenmessinstrumente und -geräte, für den Handgebrauch, aus allen Materialien - Mikrometer und Schieblehren	St 1000 EUR	55 931 3 449	53 964 3 162	30 129 2 149	6
3320 33 305	- Andere Lehren sowie Eichmaße - - Feste Lehren und Eichmaße	St 1000 EUR	492 926 9 625	460 671 10 134	482 398 7 935	12
3320 33 309	- - Andere Lehren und Eichmaße, s.n.g.	St 1000 EUR	29 273 3 496	25 163 3 016	51 033 2 274	10
3320 33 550	- Andere Längenmessinstrumente und -geräte - - Maßstäbe, Maßbänder, Lineale mit Maßeinteilung	St 1000 EUR	3 114 827 9 758	4 730 280 12 356	2 942 058 9 158	13
3320 33 590	- - Andere Längenmessinstrumente und -geräte, s.n.g.	1000 EUR	10 580	11 712	12 061	14
3320 41 000	Instrumente, Apparate und Geräte zum Messen oder zum Nachweis von ionisierenden Strahlen	St 1000 EUR	14 467 22 814	15 157 23 754	13 579 19 378	8
3320 42 000	Kathodenstrahloszilloskope und Kathodenstrahloszillographen	St 1000 EUR	6 657 4 560	6 531 4 871	5 146 3 876	4
3320 43 100	Instrumente, Apparate und Geräte zum Messen oder Prüfen von Spannung, Stromstärke, Widerstand od. Leistung (ohne Registriervorrichtung) - Vielfachmessgeräte	St 1000 EUR	14 061	14 039	11 490	13
3320 43 300	- Andere elektronische Instrumente, Apparate und Geräte zum Messen oder Prüfen von Spannung, Stromstärke, Widerstand oder Leistung	St 1000 EUR	22 240	456 641 27 194	300 596 25 948	40
3320 43 550	- Andere Instrumente, Apparate und Geräte zum Messen oder Prüfen von Spannung, Stromstärke, Widerstand oder Leistung - - Voltmeter	St 1000 EUR	67 113 1 106	58 224 926	55 855 1 026	7
3320 43 590	- - Andere Instrumente, Apparate und Geräte	St 1000 EUR	141 539 9 379	120 600 9 231	129 095 9 563	13
3320 44 000	Instrumente, Apparate und Geräte zum Messen oder Prüfen für die Fernmeldetechnik	St 1000 EUR	22 739 56 534	19 057 60 757	19 627 49 865	9
3320 45 200	Instrumente, Apparate und Geräte zum Messen oder Prüfen von elektrischen Größen, s.n.g. - Instrumente, Apparate und Geräte zum Messen oder Prüfen von Halbleiterscheiben (wafers) oder Halbleiterelementen	St 1000 EUR	2 673 8 049	11 858 9 406	8 848 10 141	10
3320 45 300	- Registriervorrichtungen für elektrische Größen	St 1000 EUR	189 079 16 551	165 621 18 109	155 756 20 053	22
3320 45 550	- Andere Instrumente, Apparate und Geräte zum Messen oder Prüfen von elektrischen Größen und Strahlen, s.n.g. - - Elektronische Instrumente, Apparate und Geräte	St 1000 EUR	120 562	56 972 91 381	112 396 95 099	26
3320 45 590	- - Andere Instrumente, Apparate und Geräte (ohne elektronische Instrumente u.ä.)	St 1000 EUR	190 993 3 239	70 645 2 151	35 333 1 530	8

## 5 Produktion nach Güterarten - Deutschland

Melde-Nr.	Bezeichnung	Einheit	1. VJ 2002	4. VJ 2002	1. VJ 2003	1. VJ 2003 Anzahl Unternehmen
1	2	3	4	5	6	7
	Dichtemesser u.ä. schwimmende Instrumente, Thermometer, Pyrometer, Barometer, Hygrometer und Psychrometer (auch mit Registriervorrichtung, auch kombiniert)					
	- Unmittelbar ablesbare Flüssigkeitsthermometer, nicht mit anderen Instrumenten kombiniert	St	.	.	.	2
3320 51 150	- - Fieberthermometer	1000 EUR	.	.	.	
3320 51 190	- - Andere Unmittelbar ablesbare Flüssigkeitsthermometer	St	2 539 197	3 199 640	2 552 436	19
		1000 EUR	9 229	11 546	9 960	
	- Andere Thermometer und Pyrometer, nicht mit anderen Instrumenten kombiniert	St				
3320 51 350	- - Elektronische Thermometer und Pyrometer	1000 EUR	20 478	22 291	22 567	29
3320 51 390	- - Andere Thermometer und optische Pyrometer	St	629 945	846 133	790 550	21
		1000 EUR	7 229	7 076	7 032	
3320 51 500	- Barometer, nicht mit anderen Instrumenten kombiniert	St	34 881	53 587	36 475	6
		1000 EUR	1 387	1 693	1 332	
	Dichtemesser u.ä. schwimmende Instrumente; kombinierte Thermometer, Pyrometer, Barometer; Hygrometer und Psychrometer (auch mit Registriervorrichtung, auch miteinander kombiniert)	St				
3320 51 750	- - Elektronische Dichtemesser u.ä.	1000 EUR	34 207	43 176	43 773	5
			1 179	1 698	1 584	
3320 51 790	- - Andere Dichtemesser u.ä. schwimmende Instrumente; kombinierte Thermometer, Pyrometer, Barometer; Hygrometer und Psychrometer	St	98 330	106 187	89 126	12
		1000 EUR	4 972	5 045	4 764	
	Instrumente, Apparate und Geräte zum Messen oder Überwachen von Durchfluss, Füllhöhe, Druck o.ä. veränderlichen Größen von Flüssigkeiten oder Gasen					
	- Elektronische Instrumente, Apparate und Geräte zum Messen oder Überwachen von Durchfluss oder Füllhöhe von Flüssigkeiten	St				
3320 52 350	- - Elektronische Durchflussmesser	1000 EUR	165 074	139 170	202 599	24
			24 750	24 868	31 294	
3320 52 390	- - Andere elektronische Geräte zum Messen oder Überwachen von Durchfluss oder Füllhöhe von Flüssigkeiten	St				30
		1000 EUR	70 724	80 674	75 439	
	- Andere Instrumente, Apparate und Geräte zum Messen oder Überwachen von Durchfluss oder Füllhöhe von Flüssigkeiten	St				
3320 52 550	- - Durchflussmesser	1000 EUR	573 491	209 700	621 777	14
			24 112	18 423	25 689	
3320 52 590	- - Andere Geräte zum Messen oder Überwachen von Durchfluss oder Füllhöhe von Flüssigkeiten	St	1 478 452	1 485 320	1 381 414	18
		1000 EUR	18 544	26 534	17 553	
	- Instrumente, Apparate und Geräte zum Messen oder Überwachen des Drucks	St				
3320 52 710	- - Elektronische Druckmess- und Überwachungsinstrumente, -Apparate und -geräte	1000 EUR	1 120 946	1 286 096	1 468 053	40
			57 968	59 212	60 020	
	- Nicht-elektronische Manometer mit Metallfedermesswerk (mit Kapsel-, Platten-, Rohr- oder Schneckenfeder)	St				
3320 52 741	- - - Geräte zum Messen und nichtautomatischen Regulieren des Reifenluftdruckes	1000 EUR	.	.	.	1
			.	.	.	
3320 52 749	- - Andere nicht-elektrische Manometer mit Metallfedermesswerk	St	7 490 062	7 456 685	7 799 030	13
		1000 EUR	37 034	35 359	34 217	
3320 52 790	- - Andere Druckmess- und Überwachungsinstrumente, -apparate und -geräte	St	274 531	185 788	224 746	24
		1000 EUR	20 704	17 523	28 639	
	- Andere Mess- und Überwachungsinstrumente, -apparate und -geräte für Flüssigkeiten und Gase	St				
3320 52 830	- - Elektronische Instrumente	1000 EUR	834 191	1 110 803	858 866	34
			77 015	84 455	82 387	
3320 52 890	- - Andere Instrumente	St	1 711 543	1 530 704	1 968 593	22
		1000 EUR	27 471	27 526	25 711	

## 5 Produktion nach Güterarten - Deutschland

Melde-Nr.	Bezeichnung	Einheit	1. VJ 2002	4. VJ 2002	1. VJ 2003	1. VJ 2003 Anzahl Unternehmen
1	2	3	4	5	6	7
	Instrumente und Apparate für physikalische oder chemische Untersuchungen, a.n.g.					
	- Untersuchungsgeräte für Gase oder Rauch					
3320 53 130	- Elektronische Geräte	St 1000 EUR	80 635 21 450	75 254 28 126	72 497 23 697	18
3320 53 190	- - Andere Geräte	St 1000 EUR	.	.	.	5
3320 53 200	- Chromatographen, Elektrophoresegeräte	St 1000 EUR	54 383	37 030	34 317	7
3320 53 303	- Spektrometer, -photometer und -graphen, die optische Strahlen verwenden	St 1000 EUR	9 149 62 969	8 531 85 624	7 547 74 440	17
3320 53 309	- - mit elektronischen Bauelementen ausgerüstet	St 1000 EUR	.	.	.	.
3320 53 309	- - Andere Spektrometer, -photometer und -graphen, die optische Strahlen verwenden	St 1000 EUR	-	-	-	-
3320 53 400	- Belichtungsmesser	St 1000 EUR	-	-	-	-
3320 53 503	- Andere Instrumente, Apparate und Geräte, die optische Strahlen (UV-Strahlen, sichtbares Licht, Infrarotstrahlen) verwenden	St 1000 EUR	-	-	-	-
3320 53 503	- - mit elektronischen Bauelementen ausgerüstet	St 1000 EUR	55 313 53 538	41 069 51 512	42 109 40 759	26
3320 53 509	- - Andere Instrumente, Apparate und Geräte, die optische Strahlen (UV-Strahlen, sichtbares Licht, Infrarotstrahlen) verwenden	St 1000 EUR	377 13 066	406 14 669	304 16 133	9
3320 53 810	- - Elektronische pH-Messer, rH-Messer und andere Geräte zum Messen der Leitfähigkeit	St 1000 EUR	89 827 17 949	95 703 19 822	98 898 17 938	10
3320 53 830	- - Andere elektronische Instrumente, Apparate und Geräte für physikalische oder chemische Untersuchungen	St 1000 EUR	19 932 48 285	19 077 63 253	18 729 60 033	26
3320 53 850	- - Viskosimeter, Porosimeter und Dilatometer	St 1000 EUR	.	.	.	3
3320 53 890	- - Andere Instrumente, Apparate und Geräte für physikalische oder chemische Untersuchungen, a.n.g.	St 1000 EUR	30 188 50 181	31 296 44 784	26 329 51 480	32
3320 61 000	Nichtoptische Mikroskope sowie Diffraktographen	St 1000 EUR	.	.	.	2
3320 62 100	Maschinen, Apparate und Geräte zum Prüfen der mechanischen Eigenschaften von Materialien	St 1000 EUR	2 674 6 884	2 352 7 027	2 746 6 440	9
3320 62 330	- Elektronische Materialprüfmaschinen, -apparate und -geräte, für Metalle	St 1000 EUR	74 3 633	111 5 788	76 3 896	5
3320 62 350	- - Härteprüfmaschinen, -apparate und -geräte	St 1000 EUR	14 210	34 570	64 653	4
3320 62 390	- - Andere Materialprüfmaschinen -apparate und -geräte, für Metalle, a.n.g.	St 1000 EUR	144 2 545	168 4 416	123 1 235	6
3320 62 550	- - Elektronische Materialprüfmaschinen, -apparate und -geräte	St 1000 EUR	5 215 66 740	3 356 82 490	3 150 61 413	16
3320 62 593	- - - für Textilien, Papier, Pappe	St 1000 EUR	31 1 968	52 3 332	50 2 822	3
3320 62 599	- - - für andere nichtmetallische Stoffe (z.B. Baustoffe)	St 1000 EUR	2 425 9 086	2 502 11 444	2 859 7 604	13

## 5 Produktion nach Güterarten - Deutschland

Melde-Nr.	Bezeichnung	Einheit	1. VJ 2002	4. VJ 2002	1. VJ 2003	1. VJ 2003 Anzahl Unternehmen
1	2	3	4	5	6	7
3320 63 300	Ges-, Flüssigkeits- und Elektrizitätszähler (einschl. Eichzählern dafür) - Gaszähler	St 1000 EUR	517 166 26 550	430 175 23 561	622 682 29 508	7
3320 63 500	- Flüssigkeitszähler	St 1000 EUR	2 983 094 53 404	1 844 970 38 919	2 756 497 52 560	17
3320 63 705	- Elektrizitätszähler - - Drehstromzähler	St 1000 EUR	226 854 13 848	201 354 13 742	203 352 13 932	3
3320 63 708	- - Andere Elektrizitätszähler	St 1000 EUR	21 873 3 610	4 189	5 931	4
3320 64 303	Andere Zähler; Geschwindigkeitsmesser; Stroboskope - Touren-, Produktionszähler, Taxameter, Kilometerzähler, Schrittzähler u.a. Zähler - - mit elektrischen Verfahren arbeitend	St 1000 EUR	1 327 083 25 048	1 317 153 20 609	1 530 306 26 006	17
3320 64 309	- - Andere Touren-, Produktionszähler, Taxameter, Kilometerzähler, Schrittzähler u.a. Zähler	St 1000 EUR	272 570 6 449	241 860 5 877	278 292 6 707	10
3320 64 533	- Tachometer u.a. Geschwindigkeitsmesser - - Geschwindigkeitsmesser für Landfahrzeuge - - - mit elektrischen Verfahren arbeitend	St 1000 EUR	7 226	3 797	8 654	4
3320 64 539	- - - Andere Geschwindigkeitsmesser für Landfahrzeuge	St 1000 EUR	.	.	.	2
3320 64 553	- - Tachometer u.a. Geschwindigkeitsmesser - - - mit elektrischen Verfahren arbeitend	St 1000 EUR	2 608 693 125 266	.	.	6
3320 64 559	- - - Andere Tachometer u.a. Geschwindigkeitsmesser	St 1000 EUR	56 312 6 572	47 073 5 440	123 787 8 805	8
3320 64 700	- Stroboskope	St 1000 EUR	.	.	.	2
3320 65 100	Instrumente, Apparate, Geräte und Maschinen zum Messen oder Prüfen, a.n.g. - Auswuchtmaschinen	kg 1000 EUR	611 149 16 870	1 623 975 44 922	875 715 20 996	7
3320 65 230	- Prüfstände - - für Kraftfahrzeuge	kg 1000 EUR	3 716 320 56 995	5 900 318 118 141	4 372 905 66 984	20
3320 65 290	- - Andere Prüfstände	kg 1000 EUR	174 610 16 217	232 229 16 067	232 582 12 406	11
3320 65 300	- Profilprojektoren	St 1000 EUR	-	-	-	-
3320 65 430	- Andere optische Instrumente, Apparate und Geräte zum Messen oder Prüfen, a.n.g. - - für Kraftfahrzeuge	St 1000 EUR	10 403 3 906	12 965 5 599	9 081 4 012	8
3320 65 490	- - Andere optische Instrumente, Apparate und Geräte zum Messen oder Prüfen, a.n.g. (ohne solche für Kraftfahrzeuge)	St 1000 EUR	11 856 11 831	6 336 9 267	6 239 9 639	17
3320 65 530	- Elektronische Instrumente, Apparate und Geräte zum Messen oder Prüfen geometrischer Größen - - zum Messen oder Prüfen für 3 D	St 1000 EUR	16 823 20 547	21 716 24 456	22 120 22 940	15
3320 65 590	- - Andere elektronische Instrumente, Apparate und Geräte zum Messen oder Prüfen geometrischer Größen	St 1000 EUR	401 995 111 936	428 545 119 048	464 169 114 403	46
3320 65 730	- - Materialprüfmaschinen mittels Ultraschall, Wirbelstrom u.ä.	St 1000 EUR	202 5 704	646 6 063	319 7 153	7
3320 65 790	- - Andere elektronische Instrumente, Apparate und Geräte zum Messen oder Prüfen, a.n.g. (ohne Materialprüfmaschinen)	St 1000 EUR	2 115 686 181 079	2 468 333 213 026	2 711 167 214 485	66
3320 65 830	- - Andere Mess- und Prüfgeräte, a.n.g. - - für geometrische Größen	St 1000 EUR	553 091 67 301	73 144	665 331 72 729	51
3320 65 890	- - für andere Größen (z.B. zum Prüfen der Dichtigkeit)	St 1000 EUR	251 650 42 393	146 215 42 363	188 438 41 925	40

## 5 Produktion nach Güterarten - Deutschland

Melde-Nr.	Bezeichnung	Einheit	1. VJ 2002	4. VJ 2002	1. VJ 2003	1. VJ 2003 Anzahl Unternehmen
1	2	3	4	5	6	7
	Instrumente, Apparate und Geräte zum Regeln					
3320 70 150	- - Thermostate	1000 St	6 865	7 616	7 158	32
	- - Elektronische Thermostate	1000 EUR	73 079	68 382	72 410	
3320 70 190	- - - Andere Thermostate	1000 St	28 814	26 973	29 289	17
		1000 EUR	44 440	40 422	44 920	
3320 70 300	- Druckregler	1000 St	879	975	1 210	12
		1000 EUR	26 233	32 331	28 614	
3320 70 500	- Hydraulische oder pneumatische Regler	1000 St	17	18	24	4
		1000 EUR	1 331	1 192	787	
3320 70 900	- Andere Instrumente, Apparate und Geräte zum Regeln	1000 St	9 190	9 975	9 638	181
		1000 EUR	335 163	368 922	361 402	
	Teile und Zubehör für Mess-, Kontroll-, Navigations- u.ä. Instrumente und Vorrichtungen					
3320 81 100	- für Kompass u.ä. Navigationsinstrumente, -apparate und -geräte	1000 EUR	17 935	21 183	17 804	13
3320 81 200	- für Instrumente, Apparate und Geräte für die Geodäsie, Topographie, Hydrographie, Ozeanographie u.ä. (ohne Kompass)	1000 EUR	3 363	3 294	3 070	9
3320 81 300	- für Zeichen-, Anreiß- oder Recheninstrumente und -geräte; für Längenmeßinstrumente für den Handgebrauch	1000 EUR	.	.	.	1
	- für Instrumente zum Messen oder Prüfen anderer physikalischer und chemischer Größen					
3320 81 410	- - für Maschinen, Apparate und Geräte zum Prüfen von mechanischen Eigenschaften von Stoffen	1000 EUR	17 074	22 462	19 379	13
3320 81 430	- - für Dichtemesser u.ä. schwimmende Instrumente, Thermometer, Pyrometer, Barometer, Hygrometer und Psychrometer	1000 EUR	6 915	5 795	6 900	14
3320 81 450	- - für Instrumente, Apparate und Geräte zum Messen von Durchfluss, Füllhöhe, Druck oder anderen veränderlichen Größen von Flüssigkeiten oder Gasen	1000 EUR	39 007	49 455	34 042	41
3320 81 470	- - Mikrotome und Teile für Instrumente, Apparate und Geräte für physikalische oder chemische Untersuchungen	1000 EUR	31 658	36 710	39 463	18
3320 81 500	- für Instrumente, Apparate und Geräte zum Messen oder Prüfen elektrischer Größen und zum Messen und Nachweis von ionisierenden Strahlen	1000 EUR	29 237	17 097	20 190	23
	- für Mess- u. Prüfgeräte, -apparate und -geräte, a.n.g.					
3320 81 702	- - für Auswuchtmaschinen und Prüfstände	1000 EUR	13 989	8 993	8 017	16
3320 81 707	- - für Materialprüfmaschinen mittels Ultraschall, Wirbelstrom u.ä., a.n.g.	1000 EUR	5 485	5 177	6 516	9
3320 81 709	- - für andere Instrumente, Apparate und Geräte zum Messen oder Prüfen, a.n.g.	1000 EUR	88 684	90 561	87 933	79
3320 81 900	- für Maschinen, Apparate, Geräte, Instrumente u.ä. Waren, a.n.g.	1000 EUR	26 694	43 422	28 058	39
3320 82 000	Teile und Zubehör für nichtoptische Mikroskope sowie Diffraktographen	1000 EUR	7 837	8 797	8 528	4
	Teile und Zubehör für Elektrizitäts-, Gas- und Flüssigkeitszähler, Geschwindigkeitsmesser u.ä. Zähler, Stroboskope					
	- für Elektrizitäts-, Gas- und Flüssigkeitszähler					
3320 83 330	- - für Elektrizitätszähler	1000 EUR	4 224	4 253	4 020	8
3320 83 350	- - für Gas- und Flüssigkeitszähler	1000 EUR	22 272	18 441	24 821	20
3320 83 500	- für Geschwindigkeitsmesser, andere Zähler und Stroboskope	1000 EUR	12 659	5 718	6 990	9



## 5 Produktion nach Güterarten - Deutschland

Melde-Nr.	Bezeichnung	Einheit	1. VJ 2002	4. VJ 2002	1. VJ 2003	1. VJ 2003 Anzahl Unternehmen
1	2	3	4	5	6	7
3320 84 000	Teile und Zubehör für Instrumente, Apparate und Geräte zum Regeln	1000 EUR	63 554	63 756	71 274	64
	Installation, Reparatur und Instandhaltung von Mess-, Kontroll-, Navigations- u.ä. Instrumenten und Vorrichtungen					
3320 91 003	- von elektrischen Instrumenten und Vorrichtungen	1000 EUR	28 848	45 575	40 549	48
3320 91 005	- von feinmechanisch-optischen Instrumenten und Vorrichtungen	1000 EUR	13 308	19 717	7 664	16
3320 91 007	- von mechanischen Prüfmaschinen (einschl. Auswuchtmaschinen und Prüfständen)	1000 EUR	2 863	3 530	3 946	13
	Reparatur und Instandhaltung von Mess-, Kontroll-, Navigations- u.ä. Instrumenten und Vorrichtungen					
3320 92 003	- von elektrischen Instrumenten und Vorrichtungen	1000 EUR	49 298	66 166	52 830	124
3320 92 005	- von feinmechanisch-optischen Instrumenten und Vorrichtungen	1000 EUR	23 775	21 423	22 718	55
3320 92 007	- von mechanischen Prüfmaschinen (einschl. Auswuchtmaschinen und Prüfständen)	1000 EUR	1 209	2 190	3 059	15
3330 10 000	Planung und Montage von industriellen Prozess-Steuerungseinrichtungen (Dauerbetrieb-Steuerungseinrichtungen, auch für automatische Fertigungsanlagen, die aus verschiedenen Maschinen, Fördermitteln und zentralen Steuerungsgeräten bestehen)	1000 EUR	238 506	294 012	253 205	126
3330 90 000	Reparatur und Instandhaltung von industriellen Prozess-Steuerungseinrichtungen (Dauerbetrieb-Steuerungseinrichtungen)	1000 EUR	1 052	1 751	1 897	11
	Optische und fotografische Geräte					
3340 11 300	Brillen, Brillengläser, Teile dafür	St				4
	- Kontaktlinsen	1000 EUR	17 509	17 585	18 307	
	- Brillengläser aus Glas oder andere Stoffen					
3340 11 530	- - ohne Korrektionswirkung	St	.	.	.	1
	- - ohne Korrektionswirkung	1000 EUR	.	.	.	
3340 11 550	- - Einstärkengläser (unifokal), mit Korrektionswirkung, beide Flächen fertig bearbeitet	St	3 641 887	3 293 147	3 760 595	15
	- - Einstärkengläser (unifokal), mit Korrektionswirkung, beide Flächen fertig bearbeitet	1000 EUR	39 713	37 091	41 978	
3340 11 590	- - Mehrstärkengläser und Progressivgläser (Gleitsichtgläser), mit Korrektionswirkung, beide Flächen fertig bearbeitet	St	2 604 652	2 573 952	2 575 601	16
	- - Mehrstärkengläser und Progressivgläser (Gleitsichtgläser), mit Korrektionswirkung, beide Flächen fertig bearbeitet	1000 EUR	93 669	92 801	93 340	
3340 11 700	- Andere Brillengläser aus Glas oder anderen Stoffen, mit Korrektionswirkung, eine Fläche fertig bearbeitet	St	828 832	777 451	876 031	4
	- Andere Brillengläser aus Glas oder anderen Stoffen, mit Korrektionswirkung, eine Fläche fertig bearbeitet	1000 EUR	17 430	17 397	17 292	
	Brillen (Korrektions-, Schutz- u.a. Brillen) u.ä. Waren					
3340 12 500	- Sonnenbrillen	St	17 204	6 948	18 604	6
	- Sonnenbrillen	1000 EUR	810	399	1 123	
3340 12 900	- Andere Brillen u.ä. Waren	kg	584 304	142 706	641 336	8
	- Andere Brillen u.ä. Waren	St	13 195 979	60 195	116 264	
	- Andere Brillen u.ä. Waren	1000 EUR	89 490			
	Fassungen für Brillen oder für ähnliche Erzeugnisse					
3340 13 500	- aus Kunststoffen	St	53 590	34 750	35 695	4
	- aus Kunststoffen	1000 EUR	913	598	597	
3340 13 900	- aus anderen Stoffen	St	133 743	135 986	170 134	4
	- aus anderen Stoffen	1000 EUR	4 335	3 567	4 436	
3340 14 000	Teile für Brillenfassungen oder für ähnliche Erzeugnisse	1000 EUR	10 164	10 705	13 895	7
	Optische Fasern sowie Bündel und Kabel daraus; polarisierende Stoffe in Form von Folien oder Platten; Linsen, Filter u.dgl.					
	- optische Fasern sowie Bündel und Kabel daraus (ganze Bündel von Lichtleitfasern in einer Umhüllung)					
3340 21 150	- - Kabel aus optischen Fasern zur Bildübertragung	kg	.	.	.	2
	- - Kabel aus optischen Fasern zur Bildübertragung	1000 EUR	.	.	.	
3340 21 190	- - Andere optische Fasern sowie Bündel und Kabel daraus	kg	29 993	64 242	40 346	12
	- - Andere optische Fasern sowie Bündel und Kabel daraus	1000 EUR	4 183	6 155	5 970	

## 5 Produktion nach Güterarten - Deutschland

Melde-Nr.	Bezeichnung	Einheit	1. VJ 2002	4. VJ 2002	1. VJ 2003	1. VJ 2003 Anzahl Unternehmen
1	2	3	4	5	6	7
3340 21 300	- Polarisierende Stoffe in Form von Folien oder Platten	kg 1000 EUR	-	-	-	-
	- optische Elemente aus Stoffen aller Art (z.B. Prismen, Linsen, Spiegel) (ohne gefasste Objektive und Filter)					
3340 21 530	- - nicht gefasst	St 1000 EUR	1 479 869 34 206	996 184 33 752	1 223 103 35 043	27
3340 21 550	- - gefasst	St 1000 EUR	34 361 37 151	22 379 32 436	47 782 45 072	13
3340 21 700	- Objektive aus Stoffen aller Art, gefasst, für Instrumente, Apparate und Geräte (ohne solche für Foto- und Kinotechnik)	St 1000 EUR	78 737 101 648	79 757 56 586	48 547 77 482	15
3340 21 900	- Filter aus Stoffen aller Art, gefasst (ohne solche aus optisch nicht bearbeitetem Glas)	St 1000 EUR	1 654	1 481	1 420	4
	Ferngläser, Fernrohre, optische Teleskope u.a. astronomische Instrumente und Montierungen dafür; optische Mikroskope					
3340 22 300	- Ferngläser	St 1000 EUR	34 085 12 164	26 375 12 081	25 173 11 054	6
3340 22 500	- Fernrohre, optische Teleskope u.a. astronomische Instrumente und Montierungen dafür	St 1000 EUR	.	5 300	4 443	3
	- Optische Mikroskope (einschl. solcher für Mikrofotografie, -kinematografie oder -projektion)					
3340 22 730	- - Stereomikroskope	St 1000 EUR	3 838 26 496	4 350 24 951	3 051 19 942	4
3340 22 750	- - Andere Mikroskope für Mikrofotografie, -kinematografie und -projektion	St 1000 EUR	.	-	-	-
3340 22 790	- - Andere optische Mikroskope	St 1000 EUR	5 186 37 319	4 547 46 860	4 511 40 768	6
	Flüssigkeitskristallanzeigen; Laser (ohne Laserdioden); andere optische Instrumente, Apparate und Geräte					
3340 23 100	- Zielfernrohre für Waffen; Periskope; Fernrohre für Maschinen, Apparate, Geräte oder Instrumente	St 1000 EUR	14 184 10 818	8 340 6 264	7 675 6 564	5
3340 23 300	- Laser (ohne Laserdioden)	St 1000 EUR	30 597 75 831	33 560 82 146	42 564 85 802	17
	- Andere optische Instrumente, Apparate, Geräte					
3340 23 550	- - Flüssigkristallanzeigen	St 1000 EUR	13 374	11 699	12 347	3
3340 23 590	- - Andere optische Instrumente, Apparate, Geräte (z.B. Lupen, Stereoskope)	1000 EUR	12 933	20 941	16 796	11
	Teile und Zubehör für Ferngläser, astronomische Instrumente u.a. optische Instrumente, Apparate und Geräte					
3340 24 100	- für Ferngläser, Fernrohre, optische Teleskope u.a. astronomische Instrumente und Montierungen dafür	1000 EUR	2 006	3 795	3 311	5
3340 24 300	- für optische Mikroskope	1000 EUR	31 052	26 354	31 269	7
3340 24 500	- für Flüssigkeitskristallanzeigen, Laser u.a. optische Instrumente und Geräte	1000 EUR	18 801	12 343	15 133	9
3340 31 000	Fotografische Geräte und Teile dafür Objektive aus Stoffen aller Art für Fotoapparate, Filmkameras, Projektoren oder fotografische und kinematografische Vergrößerungs- oder Verkleinerungsapparate	St 1000 EUR	65 337 23 396	51 112 18 536	46 622 20 870	11
3340 32 300	Fotoapparate für technische Zwecke - Fotoapparate zum Herstellen von Klischees und Druckformzylindern	St 1000 EUR	6 856	54 125	22 211	6
3340 32 500	- Fotoapparate zur Aufnahme von Dokumenten auf Mikrofilm, Mikrofiche oder anderen Mikroträgern	St 1000 EUR	.	.	.	2

## 5 Produktion nach Güterarten - Deutschland

Melde-Nr.	Bezeichnung	Einheit	1. VJ 2002	4. VJ 2002	1. VJ 2003	1. VJ 2003 Anzahl Unternehmen
1	2	3	4	5	6	7
3340 32 700	- Spezialfotoapparate für Unterwasser- und Luftbildaufnahmen, für die medizinische Untersuchung innerer Organe oder für gerichtsmedizinische oder kriminalistische Laboratorien	St 1000 EUR	3 003	3 495	3 726	4
3340 33 100	Sofortbildkameras u.ä. Fotoapparate - Sofortbildkameras	St 1000 EUR	-	-	-	-
3340 33 350	- Spiegelreflexkameras, für Filme in Rollen mit einer Breite von 35 mm oder weniger, andere Fotoapparate, für Filme in Rollen mit einer Breite von weniger als 35 mm	St 1000 EUR	-	.	.	1
3340 33 390	- - Spiegelreflexkameras, für Filme in Rollen mit einer Breite von 35 mm oder weniger	St 1000 EUR	-	.	.	1
3340 33 500	- - Andere Fotoapparate, für Filme in Rollen mit einer Breite von weniger als 35 mm	St 1000 EUR	.	.	.	1
3340 33 900	- Andere Fotoapparate	St 1000 EUR	4 706 5 451	5 387	4 924	3
3340 34 300	- Filmkameras für Filme mit einer Breite von weniger als 16 mm oder für Doppelacht-Filme	St 1000 EUR	585 1 006	537 1 014	.	2
3340 34 500	- für Filme mit einer Breite von 16 mm oder mehr	St 1000 EUR	-	-	-	-
3340 35 300	- Filmvorführapparate, Diaprojektoren, andere Stehbildwerfer - Filmvorführapparate	St 1000 EUR	316	210	387	3
3340 35 500	- Diaprojektoren	St 1000 EUR	.	.	.	1
3340 35 900	- Andere Stehbildwerfer	St 1000 EUR	27 970 4 501	19 779 3 351	20 636 3 545	5
3340 36 150	- Blitzlichtgeräte, fotografische Vergrößerungs- und Verkleinerungsapparate, Apparate für fotografische o.ä. Laboratorien (einschl. Apparaten zum Projizieren o. Aufbringen von Schaltbildern auf sensibilisierten Halbleitermaterialien); Negativbetrachter; Lichtbildwände	St 1000 EUR	48 346 20 891	37 354 14 379	31 279 13 405	4
3340 36 190	- - mit Entladungslampen (Elektronenblitzgeräte)	St 1000 EUR	40 351 5 906	37 277 5 164	29 269 3 941	5
3340 36 300	- - Andere Blitzlichtgeräte und -vorrichtungen für fotografische Zwecke	St 1000 EUR	-	-	-	-
3340 36 500	- Fotografische Vergrößerungs- oder Verkleinerungsapparate	St 1000 EUR	.	.	.	1
3340 36 700	- Filmentwicklungsmaschinen und -ausrüstungen für Laboratorien	St 1000 EUR	7 956 38 425	8 817	8 968	11
3340 36 900	- Andere Apparate und Ausrüstungen für fotogr. o.ä. Laboratorien (einschl. zum Projizieren oder Aufbringen von Schaltbildern auf sensibilisierte Halbleitermaterialien); Negativbetrachter (z.B. Druckform- und Filmentwicklungsmaschinen für Druckereien, Stehbildbetrachter)	St 1000 EUR	11 685 9 686	4 782 3 366	7 511 3 994	7
3340 37 000	- Lichtbildwände	St 1000 EUR	.	.	.	1
3340 38 130	- Lesegeräte für Mikrofilme, Mikrofiches oder andere Mikroträger	St 1000 EUR	133	168	.	1
3340 38 150	- Teile und Zubehör für fotografische Geräte	St 1000 EUR	.	.	.	1
3340 38 330	- - für Fotoapparate und Blitzlichtgeräte	St 1000 EUR	6 093	6 672	6 773	8
3340 38 390	- - für Fotoapparate	St 1000 EUR	.	.	.	3
3340 38 500	- - für Blitzlichtgeräte und -vorrichtungen für fotografische Zwecke	St 1000 EUR	.	.	.	3
3340 38 700	- - für Filmkameras und Filmvorführapparate	St 1000 EUR	10 499	14 789	11 684	5
3340 38 900	- - für Filmkameras (auch Stative)	St 1000 EUR	.	.	.	1

## 5 Produktion nach Güterarten - Deutschland

Melde-Nr.	Bezeichnung	Einheit	1. VJ 2002	4. VJ 2002	1. VJ 2003	1. VJ 2003 Anzahl Unternehmen
1	2	3	4	5	6	7
3340 38 350	-- für Filmvorführapparate	1000 EUR	.	.	.	2
3340 38 500	- für Stehbildwerfer und fotografische Vergrößerungs- oder Verkleinerungsapparate	1000 EUR	3 429	3 478	3 894	4
3340 38 700	- für Apparate und Ausrüstungen für fotografische oder kinematografische Laboratorien (einschl. Apparate zum Projizieren oder Aufbringen v. Schaltbildern auf sensibilisierten Halbleiternmaterialien); Negativbetrachter; Lichtbildwände	1000 EUR	6 392	4 419	3 968	17
3340 91 000	Installation von gewerblichen fotografischen, kinematografischen und optischen Instrumenten	1000 EUR	.	.	.	2
3340 92 000	Reparatur und Instandhaltung von gewerblichen fotografischen, kinematografischen und optischen Instrumenten	1000 EUR	20 963	21 878	22 626	20
	Armbanduhren, Taschen- u.ä. Uhren, mit Gehäuse aus Edelmetall oder Edelmetallplattierungen, auch mit Stoppeinrichtung					
	- Armbanduhren, mit Batterie oder Akkumulator betrieben					
3350 11 133	-- mit mechanischer Anzeige	St	9 900	15 004	12 499	3
	-- mit Gehäuse aus Edelmetall	1000 EUR	.	.	.	
3350 11 135	-- mit Gehäuse aus Edelmetallplattierungen	St	-	-	-	-
		1000 EUR	-	-	-	-
3350 11 150	-- mit opto-elektronischer Anzeige	St	-	-	-	-
		1000 EUR	-	-	-	-
3350 11 170	-- mit anderer Anzeige	St	-	-	-	-
		1000 EUR	-	-	-	-
3350 11 300	- Andere Armband-, Taschen- u.ä. Uhren mit automatischem oder anderem Aufzug	St	8 166	.	7 901	6
		1000 EUR	18 815	21 482	19 038	
3350 11 500	- Taschen- u.ä. Uhren, mit Batterie oder Akkumulator betrieben	St	.	.	.	1
		1000 EUR	.	.	.	
	Andere Armbanduhren, Taschen- u.ä. Uhren, auch mit Stoppeinrichtung (ohne Uhren mit Gehäuse aus Edelmetall oder Edelmetallplattierungen)					
	- Armbanduhren, mit Batterie oder Akkumulator betrieben					
3350 12 130	-- mit mechanischer Anzeige	St	161 731	186 580	125 859	5
		1000 EUR	3 450	4 433	2 570	
3350 12 150	-- mit opto-elektronischer Anzeige	St	.	.	.	1
		1000 EUR	.	.	.	
3350 12 170	-- mit anderer Anzeige	St	.	.	.	2
		1000 EUR	.	.	.	
3350 12 300	- Andere Armband-, Taschen- u.ä. Uhren mit automatischem oder anderem Aufzug	St	10 007	11 134	6 183	3
		1000 EUR	2 073	4 789	2 871	
3350 12 500	- Taschen- u.ä. Uhren, mit Batterie oder Akkumulator betrieben	St	.	13 875	10 695	3
		1000 EUR	.	.	936	
3350 13 000	Armeturen Brett- u.ä. Uhren für Fahrzeuge	St	.	.	.	3
		1000 EUR	4 362	4 386	4 439	
	Uhren mit Kleinuhr-Werk; Wecker und Wanduhren, andere Uhren und Uhrenanlagen					
	- Uhren mit Kleinuhr-Werk, s.n.g.					
3350 14 130	-- mit Batterie oder Akkumulator betrieben	St	.	.	.	1
		1000 EUR	.	.	.	
3350 14 190	-- Andere Uhren mit Kleinuhr-Werk	St	-	-	-	-
		1000 EUR	-	-	-	
	- Wecker					
3350 14 330	-- mit Batterie oder Akkumulator betrieben oder für Netzanschluss	St	.	.	160 529	3
		1000 EUR	3 207	.	1 413	
3350 14 390	-- Andere Wecker	St	-	-	-	-
		1000 EUR	-	-	-	
3350 14 430	- Wanduhren mit Batterie oder Akkumulator betrieben oder für Netzanschluss	St	53 847	81 023	55 682	3
		1000 EUR	1 497	1 869	.	

## 5 Produktion nach Güterarten - Deutschland

Melde-Nr.	Bezeichnung	Einheit	1. VJ 2002	4. VJ 2002	1. VJ 2003	1. VJ 2003 Anzahl Unternehmen
1	2	3	4	5	6	7
3350 14 501	- Andere Wanduhren (ohne solche mit Batterie oder Akkumulator betrieben oder für Netzanschluss), Kuckucksuhren	St	13 986	16 168	18 158	3
	- - Andere Wanduhren (ohne solche mit Batterie oder Akkumulator betrieben oder für Netzanschluss und ohne Kuckucksuhren)	1000 EUR	.	1 248	.	
3350 14 507	- - Kuckucksuhren (nicht elektrisch betrieben)	St	30 538	31 197	26 443	4
		1000 EUR	2 222	2 446	2 270	
3350 14 603	- Andere Uhren, elektrisch betrieben	St	.	2 281	.	4
	- - Hauptuhren	1000 EUR	277	694	240	
3350 14 605	- - Nebenuhren	St	.	.	-	-
		1000 EUR	.	.	-	
3350 14 607	- - Andere Uhren, elektrisch betrieben	St	84 858	112 095	79 060	4
		1000 EUR	1 696	2 202	1 616	
3350 14 750	- Andere Uhren	St	.	.	.	2
	- - Tisch- oder Kaminuhren (ohne solche mit Batterie oder Akkumulator betrieben oder für Netzanschluss)	1000 EUR	.	.	.	
3350 14 790	- - Andere Uhren, a.n.g.	St	7 257	6 766	6 568	6
		1000 EUR	3 722	3 397	3 019	
3350 21 330	Uhrwerke und Teile für Uhren Kleinuhr-Werke, vollständig und zusammengesetzt - mit Batterie oder Akkumulator betrieben - - nur mit mechanischer Anzeige oder mit Vorrichtung zur Aufnahme einer mechanischen Anzeige darunter zum Absatz bestimmt	St St 1000 EUR	* . .	. . .	. . .	1 1
3350 21 350	- - mit opto-elektronischer Anzeige darunter zum Absatz bestimmt	St St 1000 EUR	* - -	- - -	- - -	- -
3350 21 370	- - mit anderer Anzeige darunter zum Absatz bestimmt	St St 1000 EUR	* - -	- - -	- - -	- -
3350 21 500	- Andere Kleinuhr-Werke darunter zum Absatz bestimmt	St St 1000 EUR	* - -	- - -	- - -	- -
3350 22 350	Andere Uhrwerke (ohne Kleinuhr-Werke), vollständig und zusammengesetzt - mit Batterie oder Akkumulator betrieben oder für Netzanschluss - - für Wecker darunter zum Absatz bestimmt	St St 1000 EUR	* . 545	. . 519	. . 487	4 4
3350 22 390	- - für andere Uhren darunter zum Absatz bestimmt	St St 1000 EUR	* . .	. . .	. . .	2 2
3350 22 900	- Andere Uhrwerke darunter zum Absatz bestimmt	St St 1000 EUR	* 116 620 4 554	. 93 742 3 855	. 106 360 3 926	5 4
3350 23 300	Nicht oder nur teilweise zusammengesetzte, vollständige Kleinuhr-Werke (Schablonen) und unvollständige, zusammengesetzte Kleinuhr-Werke - nicht oder nur teilweise zusammengesetzte, vollständige Kleinuhr-Werke (Schablonen), mit einer Unruh mit Spiralfeder darunter zum Absatz bestimmt	St St 1000 EUR	* - -	- - -	- - -	- -
3350 23 500	- Andere nicht oder nur teilweise zusammengesetzte, vollständige Kleinuhr-Werke (Schablonen) darunter zum Absatz bestimmt	St St 1000 EUR	* - -	- - -	- - -	- -
3350 23 700	- Unvollständige, zusammengesetzte Kleinuhr-Werke darunter zum Absatz bestimmt	kg kg 1000 EUR	* - -	- - -	- - -	- -
3350 24 000	Uhrrohwerke für Kleinuhren darunter zum Absatz bestimmt	St St 1000 EUR	* - -	- - -	- - -	- -
3350 25 000	Andere nicht oder nur teilweise zusammengesetzte, vollständige Uhrwerke und unvollständige, zusammengesetzte Uhrwerke darunter zum Absatz bestimmt	kg kg 1000 EUR	* . .	. . .	. . 1 167	3 3

## 5 Produktion nach Güterarten - Deutschland

Melde-Nr.	Bezeichnung	Einheit	1. VJ 2002	4. VJ 2002	1. VJ 2003	1. VJ 2003 Anzahl Unternehmen
1	2	3	4	5	6	7
	Gehäuse für Uhren u.ä. Uhrmacherwaren, Teile dafür					
	- Gehäuse für Armband-, Taschen- u.ä. Uhren					
3350 26 130	- - aus Edelmetall oder Edelmetallplattierungen	St	.	.	-	-
		1000 EUR	.	.	-	-
3350 26 150	- - aus unedlen Metallen, auch vergoldet oder versilbert	St	.	.	.	1
		1000 EUR	.	.	.	.
3350 26 190	- - Andere Gehäuse für Armband-, Taschen- u.ä. Uhren	St	-	-	-	-
		1000 EUR	-	-	-	-
3350 26 300	- Teile von Gehäusen für Armband-, Taschen- u.ä. Uhren	1000 EUR	.	.	.	1
	- Gehäuse für andere Uhrmacherwaren, Teile dafür					
3350 26 541	- - aus Metall	St	.	.	.	1
		1000 EUR	.	.	.	.
3350 26 549	- - Andere Gehäuse	St	57 183	48 603	51 319	3
		1000 EUR	1 661	1 289	1 407	.
3350 26 570	- - Teile für Gehäuse für andere Uhrmacherwaren	1000 EUR	.	.	.	4
	Uhrarmbänder und Teile dafür, aus Metallen					
3350 27 003	- aus Edelmetall	1000 EUR	.	.	.	1
3350 27 008	- aus Edelmetallplattierungen und aus unedlen Metallen, auch vergoldet oder versilbert	1000 EUR	.	.	.	1
	Andere Uhrenteile					
3350 28 100	- Uhrfedern (einschl. Spiralfedern)	kg	.	.	.	1
		1000 EUR	.	.	.	.
3350 28 300	- Uhrensteine	kg	.	.	.	1
		1000 EUR	.	.	.	.
	- Zifferblätter für Klein- und Großuhren					
3350 28 503	- - für Armband-, Taschen- u.ä. Uhren, aus Metall	St	.	.	.	2
		1000 EUR	.	.	.	.
3350 28 505	- - für Großuhren, aus Metall	St	.	.	.	3
		1000 EUR	774	832	813	.
3350 28 507	- - für Klein- und Großuhren (ohne solche aus Metall)	St	.	.	.	2
		1000 EUR	.	.	.	.
	- Andere Uhrenteile					
3350 28 703	- - für Kleinuhren	1000 EUR	5 985	5 764	5 458	7
3350 28 705	- - für Großuhren	1000 EUR	2 929	3 118	2 340	9
	Zeitkontrollapparate, Zeitmesser, Zeitschalter und andere Zeitauslöser mit Uhrwerk oder Synchronmotor					
	- Arbeitszeitregistrieruhren; Zeit- und Datumstempeluhren					
3350 29 103	- - Arbeitszeitregistrieruhren	St	.	.	.	2
		1000 EUR	.	.	.	.
3350 29 105	- - Zeit- und Datumstempeluhren	St	.	.	.	2
		1000 EUR	.	.	.	.
3350 29 300	- Parkuhren und andere Zeitkontrollapparate und Zeitmesser (ohne Kurzzeitmesser)	St	688	656	632	4
		1000 EUR	4 133	3 952	3 634	.
3350 29 500	- Kurzzeitmesser (Minutenzähler, Sekundenzähler)	St	.	.	.	2
		1000 EUR	.	.	.	.
3350 29 700	- Zeitschalter u.ä. Zeitauslöser	St	2 282 566	2 413 224	2 215 052	12
		1000 EUR	27 759	28 013	26 164	.
3350 91 000	Installation von industriellen Zeitmessinstrumenten und -geräten	1000 EUR	-	-	-	-
3350 92 000	Reparatur und Instandhaltung von industriellen Zeitmessinstrumenten und -geräten	1000 EUR	1 490	1 631	1 845	9
3399 00 000	Veredlung von Erzeugnissen dieser Güterabteilung (ohne Planung und Installation von Dauerbetrieb-Steuerungseinrichtungen)	1000 EUR	32 005	16 758	11 627	20

5 Produktion nach Güterarten - Deutschland

Melde-Nr.	Bezeichnung	Einheit	1. VJ 2002	4. VJ 2002	1. VJ 2003	1. VJ 2003 Anzahl Unternehmen
1	2	3	4	5	6	7
Kraftwagen und Kraftwagenteile						
Hubkolbenverbrennungsmotoren mit Fremdzündung für Zugmaschinen, Kraftwagen, -räder, Fahrräder mit Hilfsmotor u.a. nicht schienengebundene Landfahrzeuge, mit einem Hubraum von 1 000 cm³ oder weniger						
3410 11 300	- für Zugmaschinen, Kraftwagen, -räder, Fahrräder mit Hilfsmotor u.a. nicht schienengebundene Landfahrzeuge, mit einem Hubraum von 250 cm³ oder weniger darunter zum Absatz bestimmt	St St 1000 EUR	* - -	- - -	- - -	- - -
3410 11 500	- für Zugmaschinen, Kraftwagen, -räder u.a. nicht schienengebundene Landfahrzeuge, mit einem Hubraum von mehr als 250 cm³ bis 1 000 cm³ darunter zum Absatz bestimmt	St St 1000 EUR	* . .	. . .	. . .	1 1 1
Hubkolbenverbrennungsmotoren mit Fremdzündung, für Zugmaschinen, Kraftwagen, Krafträder u.a. nicht schienengebundene Landfahrzeuge, mit einem Hubraum von mehr als 1 000 cm³						
3410 12 001	- Rumpf- bzw. halbfertige Motoren darunter zum Absatz bestimmt	St St 1000 EUR	* . .	. . .	66 381 66 381 48 866	5 5 5
3410 12 005	- fertige Motoren darunter zum Absatz bestimmt	St St 1000 EUR	* 827 362 344 350 611 917	783 112 302 732 556 276	816 134 302 840 547 472	13 11 11
Kolbenverbrennungsmotoren mit Selbstzündung (Diesel- oder Halbdieselmotoren), für Zugmaschinen, Kraftwagen u.a. nicht schienengebundene Landfahrzeuge						
3410 13 001	- für Acker- und Forstschlepper auf Rädern	kW St St 1000 EUR	* . . .	. . . .	. . . .	2 2 2
- für andere Zugmaschinen, Kraftwagen und nicht schienengebundene Landfahrzeuge						
3410 13 006	- - Rumpf- bzw. halbfertige Motoren darunter zum Absatz bestimmt	kW St kW St 1000 EUR	* . . . .	. . . . .	. . . . .	1 1 1
3410 13 008	- - fertige Motoren	kW St kW St 1000 EUR	* 44 077 136 494 688 7 498 306 94 796 269 673	45 501 531 485 966 10 567 382 114 338 363 588	48 703 901 518 045 11 476 380 127 333 365 910	8 6 6
Personenkraftwagen und Wohnmobile, mit Hubkolbenverbrennungsmotor mit Fremdzündung, mit einem Hubraum von 1 500 cm³ oder weniger						
3410 21 330	- - Personenkraftwagen - - mit einem Hubraum von 1 000 cm³ oder weniger	St 1000 EUR	- -	- -	. .	1
3410 21 360	- - mit einem Hubraum von mehr als 1000 cm³ bis 1 500 cm³ (einschl. Wohnmobile)	St 1000 EUR	102 573 1 174 731	110 738 1 198 530	122 503 1 376 681	7
Personenkraftwagen und Wohnmobile, mit Hubkolbenverbrennungsmotor mit Fremdzündung, mit einem Hubraum von mehr als 1 500 cm³						
3410 22 301	- - Personenkraftwagen, mit einem Hubraum von mehr als 1 500 cm³; Wohnmobile mit einem Hubraum von mehr als 3 000cm³	St 1000 EUR	516 950 8 652 241	527 780 9 037 195	551 274 9 638 172	10
3410 22 302	- - Personenkraftwagen mit einem Hubraum von mehr als 2 500 cm³	St 1000 EUR	219 576 8 843 684	239 571 9 824 517	241 046 9 549 364	10
3410 22 305	- - Wohnmobile mit einem Hubraum von mehr als 3 000 cm³	St 1000 EUR	. .	- -	- -	-
3410 22 500	- Wohnmobile mit einem Hubraum von mehr als 1 500 cm³ bis 3 000 cm³	St 1000 EUR	. .	. .	. .	1

5 Produktion nach Güterarten - Deutschland

Melde-Nr.	Bezeichnung	Einheit	1. VJ 2002	4. VJ 2002	1. VJ 2003	1. VJ 2003 Anzahl Unternehmen
1	2	3	4	5	6	7
3410 23 100	Personenkraftwagen und Wohnmobile, mit Kolbenverbrennungsmotor mit Selbstzündung (Diesel- oder Halbdieselmotor) - Personenkraftwagen, mit einem Hubraum von 1 500 cm <sup>3</sup> oder weniger	St 1000 EUR	.	.	.	2
3410 23 303	- Personenkraftwagen, mit einem Hubraum von mehr als 1 500 cm <sup>3</sup> bis 2 500 cm <sup>3</sup> - mit einem Hubraum von mehr als 1 500 cm <sup>3</sup> bis 2 000 cm <sup>3</sup>	St 1000 EUR	357 185 5 707 753	353 541 5 737 452	379 547 6 030 548	9
3410 23 305	- mit einem Hubraum von mehr als 2 000 cm <sup>3</sup> bis 2 500 cm <sup>3</sup>	St 1000 EUR	112 195 2 968 476	105 238 2 591 681	112 538 2 741 671	6
3410 23 400	- Personenkraftwagen mit einem Hubraum von mehr als 2 500 cm <sup>3</sup>	St 1000 EUR	27 882 1 063 839	37 015 1 477 769	40 925 1 620 072	5
3410 23 530	- Wohnmobile - mit einem Hubraum von mehr als 1 500 cm <sup>3</sup> bis 2 500 cm <sup>3</sup>	St 1000 EUR	2 512 99 961	2 452 98 964	2 970 118 216	8
3410 23 550	- mit einem Hubraum von mehr als 2 500 cm <sup>3</sup>	St 1000 EUR	3 149 106 603	2 739 97 553	3 227 111 731	9
3410 24 300	Personenkraftwagen mit Elektro- sowie mit anderem Motor - mit Elektromotor	St 1000 EUR	-	-	-	-
3410 24 900	- mit anderem Motor	St 1000 EUR	-	-	-	1
3410 30 330	Omnibusse mit Kolbenverbrennungsmotor sowie mit anderem Motor - mit Selbstzündung (Diesel- oder Halbdieselmotor) - mit einem Hubraum von 2 500 cm <sup>3</sup> oder weniger	St 1000 EUR	-	-	-	-
3410 30 350	- mit einem Hubraum von mehr als 2 500 cm <sup>3</sup>	St 1000 EUR	1 285 270 453	2 430 442 188	1 432 257 058	7
3410 30 530	- mit Fremdzündung sowie mit anderem Motor - mit Fremdzündung, mit einem Hubraum von 2 800 cm <sup>3</sup> oder weniger	St 1000 EUR	-	-	-	-
3410 30 550	- mit Fremdzündung, mit einem Hubraum von mehr als 2 800 cm <sup>3</sup>	St 1000 EUR	-	-	-	-
3410 30 590	- mit anderem Motor	St 1000 EUR	.	.	.	2
3410 41 100	Lastkraftwagen mit Kolbenverbrennungsmotor, mit Selbstzündung (Diesel- oder Halbdieselmotor) - mit einem zulässigen Gesamtgewicht von 5 t oder weniger	St 1000 EUR	42 937 819 410	43 168 837 673	47 876 919 028	3
3410 41 300	- mit einem zulässigen Gesamtgewicht von mehr als 5 t bis 20 t	St 1000 EUR	9 615	9 758	9 053	5
3410 41 400	- mit einem zulässigen Gesamtgewicht von mehr als 20 t	St 1000 EUR	6 906 467 359	8 837 584 485	8 519 549 267	4
3410 42 300	Lastkraftwagen mit Kolbenverbrennungsmotor mit Fremdzündung sowie mit anderem Motor - mit Fremdzündung, mit einem zulässigen Gesamtgewicht von 5 t oder weniger	St 1000 EUR	.	.	.	2
3410 42 500	- mit Fremdzündung, mit einem zulässigen Gesamtgewicht von mehr als 5 t	St 1000 EUR	-	-	-	-
3410 42 900	- mit anderem Motor	St 1000 EUR	-	-	-	-
3410 44 000	Sattel-Straßenzugmaschinen (ohne Zugkraftkarren)	St 1000 EUR	11 591 654 004	14 515 835 711	13 531 748 632	5
3410 45 000	Fahrgestelle für Zugmaschinen, Omnibusse, Personenkraftwagen, Lastkraftwagen, Kraftfahrzeuge zu besonderen Zwecken, mit Motor (ohne Fahrerhaus)	St 1000 EUR	11 973	.	.	5
3410 51 000	Muldenkipper (Dumper), zur Verwendung außerhalb des Straßennetzes gebaut	St 1000 EUR	34 3 021	.	926	3



## 5 Produktion nach Güterarten - Deutschland

Melde-Nr.	Bezeichnung	Einheit	1. VJ 2002	4. VJ 2002	1. VJ 2003	1. VJ 2003 Anzahl Unternehmen
1	2	3	4	5	6	7
3410 52 000	Kranwagen (Autokrane)	St 1000 EUR	429 305 254	625 349 689	556 316 641	5
3410 53 000	Schneespezialfahrzeuge (einschl. Motorschlitten); Spezialfahrzeuge zur Personenbeförderung auf Golfplätzen sowie ähnliche Fahrzeuge	St 1000 EUR	.	.	.	1
3410 54 100	Kraftfahrzeuge zu besonderen Zwecken - Kraftfahrzeuge mit Bohrturm zum Tiefbohren	St 1000 EUR	- -	- -	- -	-
3410 54 300	- Feuerwehrwagen	St 1000 EUR	405 27 149	530 66 954	387 30 497	6
3410 54 500	- Betonmischwagen (LKW-Betomischer)	St 1000 EUR	.	.	.	2
3410 54 901	- Andere Kraftfahrzeuge zu besonderen zivilen Zwecken (z.B. Abschleppwagen, Straßenkehrwagen, Straßensprengwagen, Werkstattwagen, Wagen mit Röntgenanlage)	St 1000 EUR	645 103 611	763 122 379	528 83 475	17
3410 91 000	Montage von Baugruppen für Kraftwagen innerhalb des Produktionsprozesses (aus nicht selbstergestellten Teilen der Güterunterkategorie 3430 20)	1000 EUR	5 413	5 185	.	3
3410 92 000	Montage von kompletten Bausätzen für Kraftwagen innerhalb des Produktionsprozesses	1000 EUR	-	.	.	2
3420 10 300	Karosserien für Personenkraftwagen, Einachsschlepper und Lastkraftwagen - Karosserien für Personenkraftwagen	St 1000 EUR	7 166 41 598	11 754 50 084	7 581 37 641	12
3420 10 501	- Karosserien oder Aufbauten (einschl. Fahrerhaus), für Einachsschlepper u. Lastkraftwagen - - für Feuerwehrwagen	St 1000 EUR	361 24 599	681 52 645	584 32 216	13
3420 10 505	- - für Omnibusse	St 1000 EUR	.	.	.	2
3420 10 507	- - für Einachsschlepper u.a. Lastkraftwagen (ohne Tankwagenaufbauten)	St 1000 EUR	22 972 232 817	26 413 280 955	23 295 236 627	180
3420 10 509	- - Tankwagenaufbauten ohne Fahrgestell	St 1000 EUR	210 11 474	277 17 716	203 12 777	13
3420 21 001	Warenbehälter (Container) (einschl. solcher für Flüssigkeiten oder Gase, speziell für eine oder mehrere Beförderungsarten gebaut oder ausgestattet) - Wechselbehälter	St 1000 EUR	7 323 17 146	9 238 19 541	6 868 20 117	14
3420 21 007	- Abfallmulden	St 1000 EUR	4 684 9 734	4 700 11 144	4 362 10 473	20
3420 21 009	- Andere Container (z.B. Überseecontainer)	St 1000 EUR	36 949 29 833	49 125 68 079	48 091 34 070	30
3420 22 300	Wohnanhänger zum Wohnen oder Campen - Wohnanhänger, faltbar	St 1000 EUR	- -	- -	- -	-
3420 22 930	- Andere Wohnanhänger - - mit einem Gewicht von 750 kg oder weniger	St 1000 EUR	.	.	.	2
3420 22 951	- - mit einem Gewicht von mehr als 750 kg bis 3 500 kg - - mit einem Gewicht von mehr als 750 kg bis 1 600 kg	St 1000 EUR	7 950 81 699	6 902 71 369	9 355 96 086	7
3420 22 955	- - mit einem Gewicht von mehr als 1 600 kg bis 3 500 kg	St 1000 EUR	1 963 30 619	1 367 20 675	1 072 17 907	7
3420 22 970	- - mit einem Gewicht von mehr als 3 500 kg	St 1000 EUR	- .	.	.	1
3420 23 031	Andere Anhänger zum Befördern von Gütern (z.B. Anhänger m. Tankaufbau, Sattelanhänger, Verkaufsanhänger) - Sattelanhänger zur Lastenbeförderung - - einachsrig	St 1000 EUR	74 1 547	116 1 521	79 1 554	8
3420 23 033	- - zweiachsrig (ohne solche mit Spezialaufbauten)	St 1000 EUR	1 070 15 578	848 12 657	1 031 14 012	31
3420 23 035	- - drei- und mehrachsrig (ohne solche mit Spezialaufbauten)	St 1000 EUR	7 130 183 609	8 440 217 756	7 973 199 395	28

## 5 Produktion nach Güterarten - Deutschland

Melde-Nr.	Bezeichnung	Einheit	1. VJ 2002	4. VJ 2002	1. VJ 2003	1. VJ 2003 Anzahl Unternehmen
1	2	3	4	5	6	7
3420 23 037	- - zweiachsig, mit Spezialaufbauten	St 1000 EUR	267 8 637	279 9 589	300 10 555	18
3420 23 039	- - drei- und mehrachsig, mit Spezialaufbauten	St 1000 EUR	2 520 132 543	2 538 127 306	2 713 126 077	21
3420 23 050	- Andere einachsige Anhänger	St 1000 EUR	26 387 32 149	19 843 21 576	27 309 27 400	22
3420 23 081	- - mit einem zulässigen Gesamtgewicht von 10 t oder weniger	St 1000 EUR	6 267 25 842	5 448 23 703	5 589 21 476	37
3420 23 095	- - mit einem zulässigen Gesamtgewicht von mehr als 10 t	St 1000 EUR	2 067 51 427	2 015 55 873	1 844 49 846	54
3420 30 300	Teile für Anhänger (einschl. Sattelanhängern) - Fahrgestelle	St 1000 EUR	30 151 26 223	24 950 23 672	23 782 25 282	20
3420 30 500	- Karosserien und Aufbauten	St 1000 EUR	68 758 13 023	71 893 13 664	71 017 16 429	25
3420 30 700	- Achsen	St 1000 EUR	105 033 156 400	100 333 158 601	113 869 169 826	8
3420 30 900	- Andere Teile	1000 EUR	144 683	139 966	153 548	53
3420 70 001	Umbau-, Karosserie-, Montage- und Ausrüstungsarbeiten an Kraftfahrzeugen, Anhängern und Teilen für Anhänger - an Kraftfahrzeugen (z.B. Lackieren von Kfz-Rohkarosserien)	1000 EUR	28 358	42 154	77 189	32
3420 70 005	- an Anhängern für Kraftfahrzeuge	1000 EUR	754	.	380	3
3420 70 007	- an Teilen für Anhänger	1000 EUR	.	.	.	2
3420 80 000	Innenausbau und Ausrüstungsarbeiten an Wohnanhängern und Wohnmobilen	1000 EUR	.	.	.	2
3420 90 000	Reparatur und Instandhaltung von Warenbehältern und Transportcontainern (z.B. Überseecontainern)	1000 EUR	2 212	2 397	2 361	3
3430 11 002	Teile für Kolbenverbrennungsmotoren mit Fremdzündung (oh. solche für Motoren für Luftfahrzeuge) - Zylinderblöcke, Zylinder, Zylindermäntel, Zylinderköpfe - für Motoren für Wasserfahrzeuge, Schienenfahrzeuge, industrielle u.a. Zwecke	kg 1000 EUR	- -	.	-	-
3430 11 003	- - für Motoren für Kraftwagen	kg 1000 EUR	5 110 432 61 833	6 691 990 74 081	6 787 450 67 283	11
3430 11 005	- Stangen, Kolben, Ringe - für Motoren für Wasserfahrzeuge, Schienenfahrzeuge, industrielle u.a. Zwecke	kg 1000 EUR	.	.	.	2
3430 11 006	- - für Motoren für Kraftwagen	kg 1000 EUR	5 444 379 134 753	5 172 309 133 525	6 330 243 147 202	12
3430 11 007	- Vergaser, Einspritzungssysteme	kg 1000 EUR	7 661	8 444	10 706	3
3430 11 008	- Andere Teile für Motoren für Wasserfahrzeuge, Schienenfahrzeuge, industrielle u.a. Zwecke	1000 EUR	1 818 811	1 670 143	1 864 146	62
3430 12 002	Teile für Kolbenverbrennungsmotoren mit Selbstzündung (Diesel- od. Halbdieselmotor) - Stangen, Kolben, Ringe - für Motoren für Wasserfahrzeuge, Schienenfahrzeuge, industrielle u.a. Zwecke	kg 1000 EUR	.	.	.	2
3430 12 003	- - für Motoren für Kraftwagen	kg 1000 EUR	4 917 907 134 102	5 286 770 135 253	5 960 439 147 947	11
3430 12 005	- Einspritzungssysteme für Kraftfahrzeuge	kg 1000 EUR	.	.	.	8
3430 12 007	- Andere Einspritzungssysteme	kg 1000 EUR	3 067 081 68 864	4 368 474 71 724	3 715 500 63 817	7

## 5 Produktion nach Güterarten - Deutschland

Melde-Nr.	Bezeichnung	Einheit	1. VJ 2002	4. VJ 2002	1. VJ 2003	1. VJ 2003 Anzahl Unternehmen
1	2	3	4	5	6	7
3430 12 008	- Andere Teile für Motoren für Wasserfahrzeuge, Schienenfahrzeuge, industrielle u.a. Zwecke	1000 EUR	737 879	696 483	726 276	46
	Andere Teile u. Zubehör für Einachs-schlepper, Personen-, Lastkraftwagen, Kraftfahrzeuge zu besonderen Zwecken					
3430 20 100	- Stoßstangen und Teile dafür	t 1000 EUR	23 508 210 913	24 486 223 808	25 209 235 471	24
	- Bremsbeläge, Servobremsen u. Teile für Bremsen					
3430 20 230	- - Bremsbeläge, montiert	1000 St 1000 EUR	34 634 140 623	30 440 153 960	35 142 173 027	5
3430 20 250	- - Servobremsen und Teile für Bremsen	t 1000 EUR	78 592 997 788	80 767 1 064 203	90 112 1 162 725	48
	- Schaltgetriebe; Achsbrücken (Triebachsen) mit Ausgleichsgetriebe, auch mit anderen Kraftübertragungsvorrichtungen; Tragachsen und Teile dafür					
3430 20 330	- - Schaltgetriebe darunter zum Absatz bestimmt	St St 1000 EUR	* 1 395 849 826 615	* 1 703 917 900 408	* 2 296 516 914 352	17 17
3430 20 350	- - Achsbrücken (Triebachsen) mit Ausgleichsgetriebe, auch mit anderen Kraftübertragungsvorrichtungen darunter zum Absatz bestimmt	St St 1000 EUR	* 535 242 164 462	* 705 511 175 530	* 628 851 180 293	15 15
3430 20 370	- - Tragachsen und Teile dafür	t 1000 EUR	22 340 84 859	20 363 78 145	23 890 93 574	18
3430 20 400	- Räder sowie Teile und Zubehör dafür	t 1000 EUR	129 831 284 277	131 852 300 606	144 847 305 755	29
3430 20 500	- Stoßdämpfer	St 1000 EUR	7 301 544 184 536	6 864 609 212 130	7 554 609 222 211	7
	- Kühler, Auspufftöpfe und -rohre, Schaltkupplungen und Teile dafür, Lenkräder, Lenksäulen und Lenkgetriebe					
3430 20 610	- - Kühler	St 1000 EUR	2 701 981 154 433	3 142 532 151 930	3 702 171 160 189	15
3430 20 630	- - Auspufftöpfe (Schalldämpfer) und Auspuffrohre	St 1000 EUR	14 488 824 419 720	13 461 670 393 267	17 124 869 394 230	40
3430 20 650	- - Schaltkupplungen und Teile dafür	1000 EUR	361 392	433 132	385 072	27
3430 20 670	- - Lenkräder, Lenksäulen und Lenkgetriebe	t 1000 EUR	26 141 401 969	27 517 419 757	28 631 441 629	19
3430 20 800	- - Airbags, mit System zum Aufblasen	1000 EUR	329 515	338 358	353 452	22
3430 20 910	- - Andere Teile und Zubehör - - Brennstoffbehälter	St 1000 EUR	711 052 55 667	850 812 55 741	60 952	9
3430 20 951	- - Aufhängungen (ohne Stoßdämpfer)	1000 EUR	33 446	28 393	30 955	3
3430 20 952	- - - Drehstabfedern	1000 EUR	.	.	.	2
3430 20 959	- - - Andere Aufhängungen (ohne Stoßdämpfer)	1000 EUR	19 737	26 288	24 224	11
3430 20 970	- - Übertragungsteile (ohne Getriebe, Achsbrücken u.ä.)	1000 EUR	321 121	331 433	343 771	28
3430 20 991	- - Andere Teile und Zubehör, a.n.g. - - - Autoheizungen	1000 EUR	121 531	145 392	129 426	7
3430 20 999	- - - Andere Teile und Zubehör, a.n.g. (z.B. Torsionsstabfedern, Schaltgetriebeteile, Radzylindergehäuse, Luftfedersysteme, Doppelbe-dienungen für Fahrschulen, Drehkränze für Gelenkbusse)	1000 EUR	1 884 252	1 972 844	2 094 049	280
	Sicherheitsgurte; andere Karosserieteile u.a. Karosseriezubehör für Personen-, Lastkraftwagen und Kraftfahrzeuge zu besonderen Zwecken					
3430 30 300	- Sicherheitsgurte	St 1000 EUR	9 848 534 90 352	9 790 502 99 686	9 907 622 101 852	9
3430 30 900	- Andere Karosserieteile u.a. Karosseriezubehör (auch für Fahrerhäuser) (z.B. Anhängerkupp-lungen, Auspuffblenden und -kappen, Schmutzfänger, Autodach-koffer, Blenden für Armaturenbret-ter, Bordsteintester, Dach-Windeb-weiser, Heckklappen und -spoiler)	1000 EUR	2 804 299	3 244 834	3 237 580	285

## 5 Produktion nach Güterarten - Deutschland

Melde-Nr.	Bezeichnung	Einheit	1. VJ 2002	4. VJ 2002	1. VJ 2003	1. VJ 2003 Anzahl Unternehmen
1	2	3	4	5	6	7
3430 90 000	Montage von Teilen und Zubehör für Kraftfahrzeuge, a.n.g.	1000 EUR	44 095	48 225	51 781	18
3499 00 000	Veredlung von Erzeugnissen dieser Güterabteilung	1000 EUR	174 610	153 613	148 139	41
	Sonstige Fahrzeuge					
	Fahrgest-, Kreuzfahrtschiffe u.ä. Wasserfahrzeuge hauptsächlich zur Personenbeförderung, Fährschiffe jeder Art, für die See- und Binnenschifffahrt					
	- Fahrgest-, Kreuzfahrtschiffe u.ä. Wasserfahrzeuge hauptsächlich zur Personenbeförderung, Fährschiffe jeder Art					
3511 21 400	- - für die Seeschifffahrt	BRZ St 1000 EUR	. . .	. . .	- - -	-
3511 21 800	- - für die Binnenschifffahrt	St 1000 EUR	8 24 293	. .	8 18 229	4
3511 22 400	Tankschiffe (Rohöl-, Produkten-, Chemikalien-, LPG-, LNG-Tanker), für die See- und Binnenschifffahrt					
	- Tankschiffe (Rohöl-, Produkten-, Chemikalien-, LPG-, LNG-Tanker), für die Seeschifffahrt	BRZ St 1000 EUR	- - -	. . .	- - -	-
3511 22 800	- Tankschiffe (Rohöl-, Produkten-, Chemikalien-, LPG-, LNG-Tanker), auch ohne maschinellen Antrieb, für die Binnenschifffahrt	Lade-t St 1000 EUR	- - -	- - -	- - -	-
3511 23 000	Messengutfrachtschiffe (einschl. kombinierter Messengutfrachter, z.B. Erz-/Ölfrachter), für die Seeschifffahrt	BRZ St 1000 EUR	. . .	. . .	. . .	2
3511 24 000	Containerschiffe, für die Seeschifffahrt	BRZ St 1000 EUR	92 947 5 180 862	147 945 7 239 692	82 926 7 190 675	4
3511 25 400	Stückgutfrachtschiffe, Kühlschiffe (ohne Tankschiffe), RoRo-, Fahrzeugtransportschiffe, für die Seeschifffahrt; Trockengüterschiffe, auch oh. maschinellen Antrieb, für die Binnenschifffahrt					
	- Stückgutfrachtschiffe, Kühlschiffe (ohne Tankschiffe), RoRo-, Fahrzeugtransportschiffe, für die Seeschifffahrt	BRZ St 1000 EUR	. . .	. . .	. . .	1
3511 25 800	- Trockengüterschiffe, auch ohne maschinellen Antrieb, für die Binnenschifffahrt	Lade-t St 1000 EUR	- - -	. . .	- - -	-
3511 30 000	Fischereifahrzeuge, Schlepper, Schubschiffe, Schwimmkrane, -Bagger u.ä. Wasserfahrzeuge für besondere Zwecke (einschl. Wasserfahrzeugen, bei denen das Fahren von untergeordneter Bedeutung ist)	1000 EUR	1 824	.	.	1
3511 40 000	Schiffssegmente	1000 EUR	6 096	55 551	6 501	4
3511 50 000	Schwimmende oder tauchende Bohr- oder Förderplattformen; andere schwimmende Vorrichtungen (z.B. Flöße, Schwimm tanks, Senkkästen, Festmachetonnen, Bojen und schwimmende Baken)	St 1000 EUR	.	.	.	2
3511 91 001	Wartungs-, Reparaturarbeiten an Schiffen, anderen Wasserfahrzeugen und schwimmenden Vorrichtungen für zivile Zwecke	1000 EUR	120 540	146 116	82 703	76
3511 92 001	Umbauarbeiten an Schiffen, anderen Wasserfahrzeugen und schwimmenden Vorrichtungen für zivile Zwecke	1000 EUR	2 798	4 209	.	8

## 5 Produktion nach Güterarten - Deutschland

Melde-Nr.	Bezeichnung	Einheit	1. VJ 2002	4. VJ 2002	1. VJ 2003	1. VJ 2003 Anzahl Unternehmen
1	2	3	4	5	6	7
3511 93 001	Ausbau- und Ausrüstungsarbeiten an Schiffen, anderen Wasserfahrzeugen und schwimmenden Vorrichtungen (z.B. Innenausbau, Elektroarbeiten, Schiffsanstreicherei, Klimaanlage-einbau) - Innenausbauarbeiten an Schiffen, anderen Wasserfahrzeugen und schwimmenden Vorrichtungen für zivile Zwecke	1000 EUR	8 365	8 317	9 455	11
3511 93 003	- Elektroarbeiten an Schiffen, anderen Wasserfahrzeugen und schwimmenden Vorrichtungen für zivile Zwecke	1000 EUR	-	-	.	1
3511 93 009	- Andere Ausbau- und Ausrüstungsarbeiten an Schiffen, anderen Wasserfahrzeugen und schwimmenden Vorrichtungen (z.B. Schiffsanstreicherei, Klimaanlageeinbau) für zivile Zwecke	1000 EUR	467	.	.	2
3512 11 300	Segelboote, auch mit Hilfsmotor - für die Seeschifffahrt	St 1000 EUR	.	.	.	2
3512 11 530	- für die Binnenschifffahrt - - mit einem Gewicht von 100 kg oder weniger	St 1000 EUR	-	-	-	-
3512 11 550	- - mit einem Gewicht von mehr als 100 kg - - - mit einer Länge von 7,5 m oder weniger	St 1000 EUR	-	-	-	-
3512 11 570	- - - mit einer Länge von mehr als 7,5 m	St 1000 EUR	.	.	.	1
3512 12 340	Aufblasbare Boote - mit einem Gewicht von 100 kg oder weniger	St 1000 EUR	.	.	.	1
3512 12 370	- mit einem Gewicht von mehr als 100 kg	St 1000 EUR	-	-	-	-
3512 13 300	Ruderboote, Kanus u.a. Vergnügungs- und Sportboote - Motorboote (ohne Außenbordmotor), für die Seeschifffahrt	St 1000 EUR	294 17 208	255 .	273 18 295	3
3512 13 550	- Motorboote (ohne Außenbordmotor), für die Binnenschifffahrt - - mit einer Länge von 7,5 m oder weniger	St 1000 EUR	-	-	-	-
3512 13 570	- - mit einer Länge von mehr als 7,5 m	St 1000 EUR	.	.	.	1
3512 13 930	- Andere Yachten, Vergnügungs- oder Sportboote; Ruderboote und Kanus - - mit einem Gewicht von 100 kg oder weniger	St 1000 EUR	1 835	1 111	1 022	3
3512 13 950	- - mit einem Gewicht von mehr als 100 kg mit einer Länge von 7,5 m oder weniger	St 1000 EUR	.	.	.	2
3512 13 970	- - mit einem Gewicht von mehr als 100 kg und mit einer Länge von mehr als 7,5 m	St 1000 EUR	.	5 950	.	4
3512 90 000	Instandhaltungs-, Reparatur-, Umbau- und Ausbaurbeiten an Booten und Yachten	1000 EUR	10 982	7 080	7 554	16
3520 11 000	Elektrische Lokomotiven mit Stromspeisung aus dem Stromnetz	St 1000 EUR	.	.	.	2
3520 12 000	Dieselelektrische Lokomotiven	St 1000 EUR	.	.	.	2
3520 13 300	Elektrische Lokomotiven mit Stromspeisung aus Akkumulatoren; andere Lokomotiven, Lokomotivtender - elektrische Lokomotiven mit Stromspeisung aus Akkumulatoren	St 1000 EUR	-	-	-	-
3520 13 900	- Andere Lokomotiven; Lokomotivtender	St 1000 EUR	.	.	.	1
3520 20 300	Triebwagen und Schienenbusse (ohne Schienenfahrzeuge zur Gleisunterhaltung u.a. Bahndienstwagen) - Triebwagen und Schienenbusse mit Stromspeisung aus dem Stromnetz	St 1000 EUR	269 285 201	251 225 417	210 210 673	5

## 5 Produktion nach Güterarten - Deutschland

Melde-Nr.	Bezeichnung	Einheit	1. VJ 2002	4. VJ 2002	1. VJ 2003	1. VJ 2003 Anzahl Unternehmen
1	2	3	4	5	6	7
3520 20 900	- Andere Triebwagen und Schienenbusse (ohne solche mit Stromspeisung aus dem Stromnetz)	St 1000 EUR	:	:	55 107 286	4
3520 31 000	Schienenfahrzeuge zur Gleisunterhaltung u.a. Behndienstfahrzeuge, auch selbstfahrend (z.B. Gerätewagen u.ä., Messwagen und Draisinen)	St 1000 EUR	7 8 659	11 .	11 12 614	3
3520 32 000	Personenwagen ohne Eigenantrieb, Gepäckwagen, Postwagen u.a. schienengebundene Spezialwagen (ohne Schienenfahrzeuge zur Gleisunterhaltung)	St 1000 EUR	86 927	:	172 910	4
3520 33 300	Schienengebundene Güterwagen ohne Eigenantrieb - Kesselwagen u.dgl., wärmisolierte Wagen und Kühlwagen u.a. gedeckte und geschlossene Güterwagen	St 1000 EUR	299 21 867	:	161 17 245	3
3520 33 500	- Güter-, Selbstentladewagen (ohne Kesselwagen) u.ä. offene Güterwagen mit nicht abnehmbaren Stirn- und Seitenwänden, deren Höhe mehr als 60 cm beträgt, u.a. Spezialwagen	St 1000 EUR	178 15 182	291 21 358	302 30 479	4
	Teile für Schienenfahrzeuge; ortsfestes Gleismaterial u. Teile dafür; mechanische (auch elektromechanische) Signal-, Sicherungs-, Überwachungs- oder Steuergeräte für Schienenwege, Straßen, Parkplätze oder Parkhäuser, Hafenanlagen oder Flughäfen					
	- Teile für Schienenfahrzeuge (z.B. Drehgestelle, Lenkgestelle, Achsen und Räder; Bremsvorrichtungen; Zughaken u.a. Kupplungsvorrichtungen, Puffer)					
3520 40 301	- Druckluftbremsvorrichtungen für Schienenfahrzeuge und Teile dafür	1000 EUR	136 824	114 589	134 395	10
3520 40 309	- - Andere Teile für Schienenfahrzeuge (z.B. Drehgestelle, Lenkgestelle, Achsen und Räder; Zughaken u.a. Kupplungsvorrichtungen, Puffer)	1000 EUR	135 285	145 905	151 853	51
	- Ortsfestes Gleismaterial und Teile dafür; mechanische (auch elektromechanische) Signal-, Sicherungs-, Überwachungs- oder Steuergeräte für Schienenwege, Straßen, Parkplätze oder Parkhäuser, Hafenanlagen oder Flughäfen					
3520 40 550	- Ortsfestes Gleismaterial und Geräte für Schienenwege (z.B. zusammengesetzte Gleise, Drehscheiben, Prellböcke, Lademaße)	kg 1000 EUR	23 097 574 58 381	11 774 021 22 528	14 320 353 27 076	13
3520 40 580	- - Teile für ortsfestes Gleismaterial, mechanische (auch elektromechanische) Signal-, Sicherungs-, Überwachungs- oder Steuergeräte für Schienenwege, Straßen, Parkplätze oder Parkhäuser, Hafenanlagen oder Flughäfen	1000 EUR	18 290	20 622	17 278	6
3520 40 590	- - Mechanische (auch elektromechanische) Signal-, Sicherungs-, Überwachungs- oder Steuergeräte für Schienenwege, Straßen, Parkplätze oder Parkhäuser, Hafenanlagen oder Flughäfen	kg 1000 EUR	:	:	:	2
3520 91 000	Reparatur und Instandhaltung von Schienenfahrzeugen	1000 EUR	83 337	102 358	90 684	47
	Umbau, Innenausbau und Ausrüstung (Komplettierung) von Schienenfahrzeugen					
3520 92 001	- Umbau von Schienenfahrzeugen	1000 EUR	27 637	39 504	15 659	9
3520 92 005	- Innenausbau und Ausrüstung (Komplettierung) von Schienenfahrzeugen	1000 EUR	3 293	5 568	5 139	8

## 5 Produktion nach Güterarten - Deutschland

Melde-Nr.	Bezeichnung	Einheit	1. VJ 2002	4. VJ 2002	1. VJ 2003	1. VJ 2003 Anzahl Unternehmen
1	2	3	4	5	6	7
3530 11 001	Motoren und Triebwerke für Luft- und Raumfahrzeuge; Start- u. Abbremsvorrichtungen sowie Bodengeräte für die Flugausbildung, Teile dafür Kolbenverbrennungsmotoren mit Fremdzündung für zivile und halböffentliche Luftfahrzeuge darunter zum Absatz bestimmt	St St 1000 EUR	* - -	- - -	- - -	- - -
3530 12 101	Turbo-Strahltriebwerke, Turbo-Propellertriebwerke - Turbo-Strahltriebwerke für zivile und halböffentliche Luftfahrzeuge - - mit einer Schubkraft von 25 kN oder weniger darunter zum Absatz bestimmt	St St 1000 EUR	* - -	- - -	- - -	- - -
3530 12 301	- - mit einer Schubkraft von mehr als 25 kN darunter zum Absatz bestimmt	St St 1000 EUR	* . .	. . .	. . .	1 1
3530 12 501	- Turbo-Propellertriebwerke für zivile und halböffentliche Luftfahrzeuge - - mit einer Leistung von 1100 kW oder weniger darunter zum Absatz bestimmt	St St 1000 EUR	* - -	- - -	- - -	- - -
3530 12 701	- - mit einer Leistung von mehr als 1100 kW darunter zum Absatz bestimmt	St St 1000 EUR	* - -	- - -	- - -	- - -
3530 13 001	Strahltriebwerke (ohne Turbo-Strahltriebwerke) für zivile und halböffentliche Luftfahrzeuge darunter zum Absatz bestimmt	St St 1000 EUR	* - -	- - -	- - -	- - -
3530 14 301	Startvorrichtungen für Luftfahrzeuge; Abbremsvorrichtungen für Schiffsdecks u.ä. Landehilfen für Luftfahrzeuge; Bodengeräte zur Flugausbildung; Teile dafür - Startvorrichtungen für Luftfahrzeuge; Abbremsvorrichtungen für Schiffsdecks u.ä. Landehilfen für Luftfahrzeuge, für zivile Zwecke; Teile dafür	kg 1000 EUR	- -	- -	- -	- -
3530 14 501	- Bodengeräte zur zivilen Flugausbildung und Teile dafür	kg 1000 EUR	- -	- -	- -	- -
3530 15 000	Teile für Kolbenverbrennungsmotoren mit Fremdzündung, für Luftfahrzeuge	1000 EUR	-	-	-	-
3530 16 000	Teile für Turbo-Strahltriebwerke oder Turbo-Propellertriebwerke	1000 EUR	.	.	.	7
3530 21 000	Segelflugzeuge und Hanggleiter	St 1000 EUR	84 6 027	88 6 689	84 5 955	5
3530 22 000	Ballone, Luftschiffe u.ä. nicht für maschinellen Antrieb bestimmte Luftfahrzeuge	St 1000 EUR	.	.	25 512	3
3530 31 301	Hubschrauber u. Starrflügelflugzeuge Zivile und halböffentliche Hubschrauber - Zivile und halböffentliche Hubschrauber mit einem Leergewicht von 2000 kg oder weniger	St 1000 EUR	- -	- -	- -	- -
3530 31 501	- Zivile und halböffentliche Hubschrauber mit einem Leergewicht von mehr als 2000 kg	St 1000 EUR	. .	. .	. .	1
3530 32 001	Zivile und halböffentliche Starrflügelflugzeuge u.ä. Luftfahrzeuge - mit einem Leergewicht von 2 000 kg oder weniger	St 1000 EUR	49 11 390	44 9 089	37 6 366	6
3530 33 001	- mit einem Leergewicht von mehr als 2 000 kg bis 15 000 kg	St 1000 EUR	- -	- -	- -	- -
3530 34 001	- mit einem Leergewicht von mehr als 15000 kg	St 1000 EUR	- -	- -	- -	- -
3530 40 001	Raumfahrzeuge (einschl. Satelliten) und Träger Raketen für Raumfahrzeuge, für zivile Zwecke	kg 1000 EUR	- -	- -	- -	- -
3530 50 300	Teile für Luftfahrzeuge und Raumfahrzeuge für zivile Zwecke - Propeller und Rotoren, Teile dafür	kg 1000 EUR	. .	. .	. .	2
3530 50 500	- Fahrgestelle und Teile dafür	kg 1000 EUR	25 722 3 238	21 387 3 508	23 329 3 723	5

## 5 Produktion nach Güterarten - Deutschland

Melde-Nr.	Bezeichnung	Einheit	1. VJ 2002	4. VJ 2002	1. VJ 2003	1. VJ 2003 Anzahl Unternehmen
1	2	3	4	5	6	7
3530 50 901	- Andere Teile für Luft- und Raumfahrzeuge	1000 EUR	1 164 648	1 304 354	1 172 182	42
3530 91 001	Reparatur und Instandhaltung von Luftfahrzeugen sowie von Motoren und Triebwerken dafür, für zivile Zwecke	1000 EUR	980 538	1 067 713	1 002 990	41
3530 92 300	Umbau von Luftfahrzeugen sowie von Motoren und Triebwerken dafür - von Luftfahrzeugmotoren und -triebwerken	1000 EUR	35 307	.	.	3
3530 92 500	- von Hubschraubern	1000 EUR	.	.	.	1
3530 92 700	- von Flugzeugen	1000 EUR	.	.	.	3
3541 11 000	Krafträder und Fahrräder mit Hilfsmotor, mit Hubkolbenverbrennungsmotor mit einem Hubraum von 50 cm³ oder weniger	St 1000 EUR	.	.	.	1
3541 12 130	Krafträder mit Hubkolbenverbrennungsmotor mit einem Hubraum von mehr als 50 cm³, auch mit Beiwagen - mit einem Hubraum von mehr als 50 cm³ bis 250 cm³ - - Motorroller	St 1000 EUR	.	.	.	1
3541 12 150	- - Andere Krafträder	St 1000 EUR	.	.	.	1
3541 12 300	- mit einem Hubraum von mehr als 250 cm³ bis 500 cm³	St 1000 EUR	-	-	-	-
3541 12 500	- mit einem Hubraum von mehr als 500 cm³ bis 800 cm³	St 1000 EUR	-	-	-	-
3541 12 700	- mit einem Hubraum von mehr als 800 cm³	St 1000 EUR	.	.	.	1
3541 13 000	Andere Krafträder; Beiwagen	St 1000 EUR	.	.	.	1
3541 20 300	Teile und Zubehör für Krafträder und Beiwagen - Sättel für Krafträder (einschl. Mopeds)	St 1000 EUR	-	-	-	-
3541 20 900	- Andere Teile und Zubehör für Krafträder	1000 EUR	66 172	53 331	77 625	19
3542 10 300	Zweiräder u.a. Fahrräder (einschl. Lastendreirädern), ohne Motor - Zweiräder u.a. Fahrräder (einschl. Lastendreirädern), ohne Kugellager	St 1000 EUR	.	.	.	2
3542 10 502	- Zweiräder u.a. Fahrräder (einschl. Lastendreirädern), mit Kugellager - - Mountain Bikes (einschl. All-Terrain-Bikes)	St 1000 EUR	253 021 39 462	157 810 25 431	259 998 40 671	17
3542 10 504	- - Touren-Räder	St 1000 EUR	161 819 35 629	125 608 28 437	183 951 40 941	12
3542 10 505	- - Sport-Räder	St 1000 EUR	168 541 31 432	70 473 10 424	122 958 18 938	10
3542 10 509	- - Andere Räder	St 1000 EUR	212 061 36 703	100 341 16 313	273 565 35 661	12
3542 20 130	Teile und Zubehör für Zweiräder u.a. Fahrräder, ohne Motor - Rahmen, Gabeln und Teile für Fahrräder - - Rahmen	St 1000 EUR	95 124 3 862	66 122 2 249	.	2
3542 20 150	- - Gabeln	St 1000 EUR	-	-	-	-
3542 20 190	- - Teile für Fahrradrahmen und -gabeln; Freilaufzahnkränze; Teile für Bremsen (einschl. Bremsnaben), Pedale, Tretlager, Lenker, Gepäckträger, Kettenschaltungen u.a. Fahrradteile	1000 EUR	12 512	8 514	12 572	20
3542 20 230	- Felgen, Speichen, Naben für Fahrräder - - Felgen	St 1000 EUR	.	.	2 258 237 4 763	3
3542 20 250	- - Speichen	kg 1000 EUR	.	.	.	1



## 5 Produktion nach Güterarten - Deutschland

Melde-Nr.	Bezeichnung	Einheit	1. VJ 2002	4. VJ 2002	1. VJ 2003	1. VJ 2003 Anzahl Unternehmen
1	2	3	4	5	6	7
3542 20 270	- - Naben (ohne Bremsnaben)	St	.	.	.	1
	- Bremsnaben, andere Bremsen für Fahrräder	1000 EUR	.	.	.	
3542 20 330	- - Bremsnaben	St	.	.	.	1
		1000 EUR	.	.	.	
3542 20 390	- - Andere Bremsen	St	.	.	.	1
		1000 EUR	.	.	.	
3542 20 400	- Sättel für Fahrräder	St	-	-	-	-
	- Pedale und Tretlager für Fahrräder	1000 EUR	-	-	-	-
3542 20 530	- - Pedale	Paar	-	-	-	-
		1000 EUR	-	-	-	-
3542 20 550	- - Tretlager	St	-	-	-	-
	- Lenker, Gepäckträger, Ketten- schaltungen für Fahrräder	1000 EUR	-	-	-	-
3542 20 630	- - Lenker	St	.	.	.	2
		1000 EUR	.	.	.	
3542 20 650	- - Gepäckträger	St	.	.	.	1
		1000 EUR	.	.	.	
3542 20 670	- - Kettenschaltungen	St	-	-	-	-
		1000 EUR	-	-	-	-
3543 11 300	Rollstühle u.a. Fahrzeuge für Kranke und Körperbehinderte - ohne Vorrichtung zur mechanischen Fortbewegung	St	23 962	23 572	21 260	7
		1000 EUR	16 952	19 961	16 483	
3543 11 900	- mit Motor oder anderer Vorrichtung zur mechanischen Fortbewegung	St	5 765	6 221	6 029	10
		1000 EUR	18 822	22 269	20 602	
3543 12 000	Teile und Zubehör für Rollstühle u.a. Fahrzeuge für Kranke und Körperbehinderte	1000 EUR	13 366	14 819	14 391	20
3543 90 000	Reparatur und Instandhaltung von Behindertenfahrzeugen	1000 EUR	-	-	-	-
3550 10 001	Fahrzeuge, a.n.g. (z.B. Schubkarren, einrädriige Handtransportfahrzeuge, Gespannfahrzeuge für Tiere) - Einrädriige Handtransportgeräte (z.B. Schubkarren)	St	83 223	.	.	3
		1000 EUR	1 451	.	.	
3550 10 003	- Zweirädriige Handtransportgeräte (z.B. Sack-, Stech- und Fasskarren)	St	121 530	108 745	115 209	12
		1000 EUR	4 176	3 990	4 008	
3550 10 004	- Drei- und mehrrädriige Handtransportgeräte - - bis 1 t Traglast	St	415 756	548 483	396 598	25
		1000 EUR	41 863	54 099	41 617	
3550 10 006	- - über 1 t Traglast	St	1 115	.	.	2
		1000 EUR	750	.	.	
3550 10 008	- Andere Fahrzeuge (z.B. Kutschen, Sulkis u.a. Gespannfahrzeuge für Tiere)	St	-	-	-	-
		1000 EUR	-	-	-	-
3550 90 000	Reparatur und Instandhaltung von Fahrzeugen, a.n.g. (z.B. Schubkarren, einrädriige Hand- transportfahrzeuge, Gespannfahrzeuge für Tiere; ohne Reparatur und Instandhaltung von Krafträdern)	1000 EUR	-	-	-	-
3599 00 000	Veredelung von Erzeugnissen dieser Güterabteilung	1000 EUR	.	.	.	3
	Möbel, Schmuck, Musikinstrumente, Sportgeräte, Spielwaren und sonstige Erzeugnisse					
	Möbel					
	Sitzmöbel					
	Sitze für Luft- und Kraftfahrzeuge; Drehstühle mit verstellbarer Sitzhöhe; andere Sitzmöbel, mit Gestell aus Metall					
3611 11 100	- Sitze für Luftfahrzeuge	1000 St	.	.	.	2
		1000 EUR	.	.	.	
3611 11 300	- Sitze für Kraftfahrzeuge	1000 St	1 610	1 684	1 695	27
		1000 EUR	725 467	680 870	783 509	
	- Drehstühle mit verstellbarer Sitzhöhe					
3611 11 550	- - gepolstert, mit Rückenlehne und mit Rollen oder Gleitern	1000 St	482	496	435	38
		1000 EUR	103 677	101 522	90 608	

## 5 Produktion nach Güterarten - Deutschland

Melde-Nr.	Bezeichnung	Einheit	1. VJ 2002	4. VJ 2002	1. VJ 2003	1. VJ 2003 Anzahl Unternehmen
1	2	3	4	5	6	7
3611 11 590	- - Andere Drehstühle mit verstellbarer Sitzhöhe	1000 St 1000 EUR	38 6 966	.	24 836	11
	- Gepolsterte Sitzmöbel, mit Gestell aus Metall					
3611 11 750	- - für Büros	1000 St 1000 EUR	337 36 999	291 34 088	250 29 454	21
3611 11 790	- - Andere gepolsterte Sitzmöbel, mit Gestell aus Metall	1000 St 1000 EUR	221 15 145	202 9 942	204 9 441	23
	- Nicht gepolsterte Sitzmöbel, mit Gestell aus Metall					
3611 11 903	- - Schulsitzmöbel (ohne Reihengestühl)	1000 St 1000 EUR	194 6 559	259 8 170	181 5 743	11
3611 11 909	- - Andere Sitzmöbel, mit Gestell aus Metall	1000 St 1000 EUR	289 20 037	324 21 689	330 20 292	48
	Sitzmöbel, vorwiegend mit Gestell aus Holz, Stuhlrohr, Korbweiden, Bambus o.ä. Stoffen					
	- In Liegen umwandelbare Sitzmöbel (ohne Gartermöbel und Campingausrüstungen)					
3611 12 103	- - Mehrsitzige gepolsterte Anbauelemente (auch Sofas und Couches)	1000 St 1000 EUR	781 259 147	720 238 179	720 243 891	101
3611 12 109	- - Andere in Liegen umwandelbare Sitzmöbel	1000 St 1000 EUR	.	2 738	2 637	5
3611 12 300	- Sitzmöbel aus Stuhlrohr, Korbweiden, Bambus o.ä. Stoffen	1000 St 1000 EUR	4 1 914	4 1 750	5 2 067	3
	- Gepolsterte Sitzmöbel, mit Gestell aus Holz					
3611 12 550	- - für Büros	1000 St 1000 EUR	41 7 652	40 7 307	11 2 015	8
	- - Andere gepolsterte Sitzmöbel, mit Gestell aus Holz					
3611 12 593	- - - Sessel (auch einsitzige gepolsterte Anbauelemente)	1000 St 1000 EUR	560 188 491	497 170 109	498 167 932	93
3611 12 599	- - - Andere gepolsterte Sitzmöbel, mit Gestell aus Holz (ohne Sessel)	1000 St 1000 EUR	373 60 325	327 56 135	302 53 759	79
	- Nicht gepolsterte Sitzmöbel, mit Gestell aus Holz					
3611 12 905	- - Gartenstühle und Gartenbänke	1000 St 1000 EUR	26 1 478	16 1 174	17 1 018	8
3611 12 907	- - Schulsitzmöbel (ohne Reihengestühl)	1000 St 1000 EUR	7 307	4 200	7 309	8
3611 12 909	- - Andere nicht gepolsterte Sitzmöbel, mit Gestell aus Holz	1000 St 1000 EUR	71 7 795	82 10 057	68 7 597	39
3611 13 000	Gartermöbel aus Kunststoff, andere Sitzmöbel, a.n.g.	1000 St 1000 EUR	70 2 894	14 1 063	58 2 481	7
3611 14 100	Teile für Sitzmöbel aus Holz	1000 EUR	21 511	21 346	18 602	45
3611 14 330	- aus Metall	1000 EUR	67 747	64 345	57 614	33
3611 14 350	- aus Kunststoff	1000 EUR	80 283	95 996	98 610	40
3611 14 390	- aus anderen Stoffen	1000 EUR	24 835	24 169	25 890	20
3611 20 000	Polsterung von Sitzmöbeln	1000 EUR	.	.	.	5
	Büro- und Ladenmöbel					
	Büromöbel aus Metall					
3612 11 100	- Zeichentische	1000 St 1000 EUR	.	.	.	1
3612 11 300	- Metallschreibtische mit einer Höhe von 80 cm oder weniger	1000 St 1000 EUR	111 18 142	101 14 302	90 13 745	23
	- Andere Metallmöbel mit einer Höhe von 80 cm oder weniger					
3612 11 530	- - Metalltische	1000 St 1000 EUR	101 10 909	104 11 785	86 10 247	17
3612 11 550	- - Regale und andere Möbel	1000 St 1000 EUR	79 13 686	80 8 661	62 7 788	14
	- Metallschränke mit einer Höhe von mehr als 80 cm					
3612 11 730	- - mit Türen oder Rolläden	1000 St 1000 EUR	138 34 771	72 27 406	57 23 411	16
3612 11 750	- - Karteischränke und andere Schränke mit Schubladen	1000 St 1000 EUR	24 5 072	18 3 870	14 3 050	9
	- Andere Metallmöbel für Büros, mit einer Höhe von mehr als 80 cm					
3612 11 950	- - Raumteilende Möbelemente	1000 St 1000 EUR	1 .	2 .	2 .	6

## 5 Produktion nach Güterarten - Deutschland

Melde-Nr.	Bezeichnung	Einheit	1. VJ 2002	4. VJ 2002	1. VJ 2003	1. VJ 2003 Anzahl Unternehmen
1	2	3	4	5	6	7
3612 11 990	- - Andere Metallmöbel für Büros, a.n.g.	1000 St 1000 EUR	162 30 163	132 47 864	95 33 194	13
3612 12 300	Büromöbel aus Holz - Holzschreibtische mit einer Höhe von 80 cm oder weniger	1000 St 1000 EUR	392 105 543	342 87 385	330 79 843	90
3612 12 530	- - Andere Holzmöbel für Büros, mit einer Höhe von 80 cm oder weniger	1000 St 1000 EUR	115 14 209	116 13 999	124 13 499	43
3612 12 550	- - Holztische	1000 St 1000 EUR	217 51 605	201 49 399	193 43 974	70
3612 12 730	- - Holzschränke, Regale u.a. Holzmöbel für Büros, mit einer Höhe von 80 cm oder weniger	1000 St 1000 EUR	75 26 829	84 29 670	62 21 473	59
3612 12 750	- - Raumteilende Möbelemente (kombinierte Systemschränkelemente)	1000 St 1000 EUR	326 65 902	287 56 728	241 48 987	64
3612 12 950	- - Holzschränke und -regale	1000 St 1000 EUR	36 9 909	31 12 016	39 9 450	22
3612 12 990	- - Andere Holzmöbel für Büros	1000 St 1000 EUR	62 14 095	56 14 526	37 11 002	45
3612 13 000	- - Andere kombinierbare Elemente	1000 St 1000 EUR	105 180 741	123 215 652	92 148 482	177
3613 10 500	Ladenmöbel aus Holz	1000 St 1000 EUR	5 996 766 498	6 264 812 654	6 052 763 618	148
3613 10 900	Küchenmöbel aus Holz - Einbausküchenelemente	1000 St 1000 EUR	97 9 794	138 9 391	136 8 201	30
3614 11 001	- - Andere Holzmöbel für Küchen (z.B. Küchen-, Gaststätten-, Kantinen-, Spültische)	1000 St 1000 EUR	120 9 259	128 9 898	104 8 605	15
3614 11 002	Sonstige Möbel Metallmöbel, a.n.g. (ohne Büromöbel)	1000 St 1000 EUR	895 44 858	556 28 610	972 38 745	16
3614 11 003	- - Schulmöbel (ohne Sitzmöbel)	1000 St 1000 EUR	9 11 061	10 12 306	7 8 806	5
3614 11 005	- - Wohnmöbel	1000 St 1000 EUR	2 199 61 334	2 179 72 543	2 182 59 386	46
3614 11 007	- - Bettstellen	1000 St 1000 EUR	131 20 707	192 36 028	110 23 406	19
3614 11 009	- - Spezialmöbel für Läden	1000 St 1000 EUR	3 456 150 591	2 684 145 480	2 913 141 569	115
3614 12 353	Möbel und Spezialeinrichtungen für Laboratorien (z.B. Tische, Schränke, Trennwände, Abzugshauben, Spüleinrichtungen)	1000 St 1000 EUR	208 54 600	216 51 868	204 48 725	33
3614 12 359	- - Andere Metallmöbel, a.n.g.	1000 St 1000 EUR	342 57 466	343 50 185	335 52 480	65
3614 12 393	Schlaf-, Ess- und Wohnzimmermöbel, aus Holz	1000 St 1000 EUR	1 282 211 626	1 270 193 813	1 317 206 863	93
3614 12 399	- - Schlafzimmerschränke	1000 St 1000 EUR	1 659 101 866	1 829 103 247	1 921 112 566	58
3614 12 501	- - - Andere Schlafzimmerschränke	1000 St 1000 EUR	229 54 136	187 44 501	210 48 450	52
3614 12 503	- - - Andere Schlafzimmerschränke (z.B. Frisierkommoden, Nachttische)	1000 St 1000 EUR	12 1 847	65 4 473	3 517	18
3614 12 505	- - Ess- und Wohnzimmermöbel	1000 St 1000 EUR	263 70 041	275 65 405	258 60 594	61
3614 12 506	- - Wohn- und Esszimmertische	1000 St 1000 EUR	925 161 491	1 018 147 094	949 139 611	72
3614 12 509	- - Schrankwände (auch als Raumteiler)	1000 St 1000 EUR	902 55 502	952 56 954	956 54 659	73
3614 13 030	- - Andere Ess- und Wohnzimmermöbel (z.B. Sideboards)	1000 St 1000 EUR	973 77 947	994 73 692	1 057 71 301	53
3614 13 050	Holzmöbel, a.n.g. - Badezimmermöbel	1000 St 1000 EUR	4 640	2 490	3 577	10
3614 13 050	- - Gartenmöbel	1000 St 1000 EUR				

## 5 Produktion nach Güterarten - Deutschland

Melde-Nr.	Bezeichnung	Einheit	1. VJ 2002	4. VJ 2002	1. VJ 2003	1. VJ 2003 Anzahl Unternehmen
1	2	3	4	5	6	7
3614 13 093	- Garderobermöbel, Schuhschränke, Schuhregale	1000 St 1000 EUR	666 52 157	657 49 117	573 47 239	57
3614 13 095	- Schulmöbel (ohne Sitzmöbel)	1000 St 1000 EUR	169 25 498	152 27 503	174 24 546	21
3614 13 097	- Möbel für Laboratorien aus Holz (z.B. Tische, Schränke, Trennwände)	1000 St 1000 EUR	39 26 002	52 36 112	35 21 448	12
3614 13 099	- Andere Holzmöbel, a.n.g.	1000 St 1000 EUR	1 005 51 984	1 029 53 075	1 096 46 398	61
3614 14 330	- Kunststoffmöbel	1000 St 1000 EUR	285 7 505	328 6 154	209 5 776	4
3614 14 350	- Badezimmermöbel	1000 St 1000 EUR	937 14 167	410 7 306	676 10 764	3
3614 14 390	- Andere Kunststoffmöbel	1000 St 1000 EUR	27 6 494	56 10 440	54 .	6
3614 14 500	Möbel aus anderen Stoffen (einschl. Stuhlrohr, Korbweide, Bambus o.ä. Stoffen)	1000 St 1000 EUR	54 6 121	44 5 406	45 5 465	6
3614 15 300	Teile für Möbel (ohne solche für Sitzmöbel) - aus Metall	1000 EUR	91 085	81 503	86 582	83
3614 15 500	- aus Holz	1000 EUR	175 333	166 589	164 018	154
3614 15 905	- aus Kunststoff	1000 EUR	48 262	50 684	52 543	69
3614 15 909	- aus anderen Stoffen	1000 EUR	8 028	9 306	8 029	11
3614 20 000	Veredlung von neuen Möbeln (ohne Polsterung von Sitzmöbeln)	1000 EUR	1 816	1 125	452	6
3614 90 000	Reparatur, Restaurierung und Renovierung von Möbeln	1000 EUR	187	256	.	6
3615 11 005	Sprungrahmen - mit Federung	1000 St 1000 EUR	88 4 781	82 4 258	80 2 174	5
3615 11 009	- Andere Sprungrahmen	1000 St 1000 EUR	1 009 47 116	990 46 417	1 133 52 784	23
3615 12 300	Auflegematratten - aus Zellkautschuk, auch überzogen (Latex)	1000 St 1000 EUR	188 20 167	290 19 186	264 19 968	25
3615 12 500	- aus Zellkunststoff, auch überzogen (Polyurethan)	1000 St 1000 EUR	378 31 710	442 36 018	501 39 743	27
3615 12 700	- aus anderen Stoffen mit Federkern	1000 St 1000 EUR	1 238 83 820	1 500 86 531	1 413 91 476	40
3615 12 905	- Andere Auflegematratten aus anderen Stoffen	1000 St 1000 EUR	17 615	18 657	11 405	5
3615 12 909	- - Andere Auflegematratten aus anderen Stoffen	1000 St 1000 EUR	93 4 868	63 3 850	70 4 126	12
3621 10 000	Schmuck u.ä. Erzeugnisse Münzen	t 1000 EUR	.	264 4 832	301 9 144	8
3622 11 100	Schmuck, Gold- und Silberschmiedewaren (ohne Phantasieschmuck) - Bearbeitete Zuchtperlen (nicht aufgereiht, montiert oder gefasst)	1000 g 1000 EUR	- -	- -	- -	-
3622 11 300	- Bearbeitete Diamanten, weder montiert noch gefasst	Kt 1000 EUR	.	.	.	1
3622 11 500	Edelsteine (ohne Diamanten), anders bearbeitet als nur gesägt oder grob geformt	Kt 1000 EUR	.	.	.	1
3622 11 700	Bearbeitete synthetische oder rekonstituierte Steine (nicht aufgereiht, montiert oder gefasst)	1000 g 1000 EUR	74 089 3 251	61 588 3 470	49 905 3 662	4
3622 12 300	Bearbeitete Industriediamanten (nicht nur gesägt, gespalten oder rau geschliffen), weder montiert noch gefasst	1000 g 1000 EUR	580 091 2 542	.	.	2
3622 12 500	Staub und Pulver von Edelsteinen, Schmucksteinen oder synthetischen Steinen	Kt 1000 EUR	-	-	-	-
		1000 g 1000 EUR	-	-	-	-

## 5 Produktion nach Güterarten - Deutschland

Melde-Nr.	Bezeichnung	Einheit	1. VJ 2002	4. VJ 2002	1. VJ 2003	1. VJ 2003 Anzahl Unternehmen
1	2	3	4	5	6	7
3622 13 301	Schmuckwaren, Gold- und Silber- schmiedewaren, Teile dafür - Schmuckwaren und Teile dafür, aus Edelmetallen oder Edelmetall- plattierungen - aus Silber, auch mit anderen Edelmetallen überzogen oder plattiert	1000 EUR	20 613	22 945	16 187	37
3622 13 303	- - aus Gold, auch mit anderen Edelmetallen überzogen oder plattiert	1000 EUR	105 259	140 186	90 641	70
3622 13 305	- - aus Platin oder Platinbeimetalen, auch mit anderen Edelmetallen überzogen oder plattiert	1000 EUR	4 788	5 997	4 568	22
3622 13 307	- - aus Edelmetallplattierungen auf unedlen Metallen	1000 EUR	6 081	9 355	8 491	16
3622 13 513	- Gold- und Silberschmiedewaren aus Silber, aus anderen Edelmetallen und aus Edelmetallplattierungen auf unedlen Metallen - aus Silber, auch mit anderen Edelmetallen überzogen oder plattiert - Essbestecke u.ä. Tischgeräte (z.B. Schöpfkellen, Schaum- kellen, Tortenheber etc.)	1000 EUR	2 046	2 792	2 102	4
3622 13 515	- - - Tafelgeschirr u.ä. Tischgeschirr (z.B. Schalen, Platten etc.)	1000 EUR	1 009	1 426	1 089	5
3622 13 517	- - - Andere Silberschmiedewaren und Teile dafür	1000 EUR	177	237	210	4
3622 13 530	- - aus anderen Edelmetallen, auch mit Edelmetallen überzogen oder plattiert	1000 EUR	.	.	.	2
3622 13 550	- - aus Edelmetallplattierungen auf unedlen Metallen (z.B. Ess- bestecke, Tafelgeschirr u.ä. Tischgeräte)	1000 EUR	2 989	3 665	2 728	6
3622 14 300	Andere Waren aus Edelmetallen oder Edelmetallplattierungen (ohne Katalysatoren)	kg 1000 EUR	:	:	:	2
3622 14 500	Waren aus echten Perlen oder Zuchtperlen, aus Edelsteinen, Schmucksteinen, synthetischen oder rekonstituierten Steinen	g 1000 EUR	:	:	:	2
3622 14 700	Katalysatoren in Form von Geweben oder Gittern, aus Platin	kg 1000 EUR	-	-	-	-
3622 20 000	Umarbeitung von Edelsteinen und Schmuck	1000 EUR	-	-	-	-
3630 11 100	Musikinstrumente Klaviere u.ä. Saiteninstrumente mit Klaviersatur - Klaviere mit aufrecht stehendem Rahmen	St 1000 EUR	1 765 9 108	2 058 10 588	2 119 10 678	11
3630 11 300	- Flügel	St 1000 EUR	529 13 895	658 18 305	555 13 255	10
3630 11 500	- Cembalos u.ä. Saiteninstrumente mit Klaviersatur	St 1000 EUR	-	-	-	-
3630 12 350	- Streichinstrumente - - Geigen	St 1000 EUR	.	.	.	1
3630 12 390	- - Andere Streichinstrumente	St 1000 EUR	.	.	.	1
3630 12 500	- Gitarren	St 1000 EUR	.	.	.	2
3630 12 900	- Harfen u.ä. Saiteninstrumente	St 1000 EUR	-	-	-	-
3630 13 100	- Orgeln (mit Pfeifen und Klaviersatur); Harmonien u.ä. Musikinstrumente mit Klaviersatur und durchschlagenden Metallzungen	St 1000 EUR	10 1 173	27 4 307	18 1 371	7
3630 13 300	- Akkordeons u.ä. Musikinstrumente	St 1000 EUR	.	.	.	2
3630 13 500	- Mundharmonikas	St 1000 EUR	.	.	.	1

## 5 Produktion nach Güterarten - Deutschland

Melde-Nr.	Bezeichnung	Einheit	1. VJ 2002	4. VJ 2002	1. VJ 2003	1. VJ 2003 Anzahl Unternehmen
1	2	3	4	5	6	7
3630 14 101	- Blechblasinstrumente - - Trompeten, Kornette, Flügelhörner	St 1000 EUR	2 012 952	2 075 984	1 971 981	6
3630 14 103	- - Posaunen	St 1000 EUR	.	.	.	3
3630 14 105	- - Waldhörner, Tenorhörner, Baritonhörner, Althörner	St 1000 EUR	1 454 1 985	1 679 2 496	1 766 2 425	6
3630 14 107	- - Tuben	St 1000 EUR	544 1 564	676 2 216	681 2 110	5
3630 14 109	- - Andere Blechblasinstrumente	St 1000 EUR	1 471 557	1 133 226	1 355 269	4
3630 14 401	- Andere Blasinstrumente - - Blockflöten	St 1000 EUR	295 054 3 259	284 881 3 393	286 034 2 353	4
3630 14 404	- - Klarinetten, Saxophone	St 1000 EUR	.	.	.	3
3630 14 407	- - Fagotte, Oboen	St 1000 EUR	861 1 395	869 1 565	850 1 664	3
3630 14 409	- - Andere Blasinstrumente, a.n.g.	St 1000 EUR	7 464 765	4 449 771	7 838 1 097	3
3630 15 100	Musikinstrumente, bei denen der Ton elektrisch erzeugt wird oder elektrisch verstärkt werden muss (ohne Schlaginstrumente) - Orgeln	St 1000 EUR	-	-	-	-
3630 15 330	- Digital-Pianos und Synthesizer, mit Klaviatur - - Digital-Pianos	St 1000 EUR	-	-	-	-
3630 15 370	- - Synthesizer	St 1000 EUR	-	-	-	-
3630 15 400	- Keyboards u.ä. elektrische Musikinstrumente, mit Klaviatur	St 1000 EUR	.	.	.	1
3630 15 500	- Elektrische Gitarren	St 1000 EUR	.	.	.	1
3630 15 900	- Andere elektrische Musikinstrumente, a.n.g.	St 1000 EUR	-	-	-	-
3630 16 300	Schlaginstrumente	St 1000 EUR	194 037 3 792	239 317 4 745	184 028 3 919	5
3630 16 500	Spieldosen, Orchestrien, Drehorgeln, Lockpfeifen, Signalpfeifen u.ä. Musikinstrumente, a.n.g.	St 1000 EUR	.	.	.	3
3630 17 300	Metronome, Stimmgebeln und Stimpfpfeifen; Musikwerke für Spieldosen	St 1000 EUR	.	.	.	1
3630 17 500	Musikseiten	St 1000 EUR	.	390 941	.	2
3630 18 130	Teile und Zubehör für Musikinstrumente - für Klaviere	1000 EUR	5 981	6 493	6 620	9
3630 18 150	- für Orgeln, für Harmonien u.ä. Musikinstrumente, mit Klaviatur	1000 EUR	4 565	4 430	4 465	6
3630 18 170	- für Musikinstrumente, bei denen der Ton elektrisch erzeugt wird oder elektrisch verstärkt werden muss	1000 EUR	.	-	-	-
3630 18 300	- für Seiteninstrumente	1000 EUR	2 605	3 014	2 970	6
3630 18 950	- für Blasinstrumente	1000 EUR	1 228	1 297	1 995	9
3630 18 970	- für andere Musikinstrumente (oh. solche für Blasinstrumente)	1000 EUR	7 989	.	.	9
3630 91 000	Installation von Musikinstrumenten	1000 EUR	-	-	-	-
3630 92 000	Reparatur und Instandhaltung von Musikinstrumenten	1000 EUR	2 343	3 451	2 397	25
3640 11 330	Sportgeräte Ski und Skiausrüstungen für den Wintersport; Schlittschuhe und Rollschuhe, Teile dafür - Langlaufski	Paar 1000 EUR	-	-	-	-
3640 11 350	- Andere Ski	Paar 1000 EUR	.	.	.	1

## 5 Produktion nach Güterarten - Deutschland

Melde-Nr.	Bezeichnung	Einheit	1. VJ 2002	4. VJ 2002	1. VJ 2003	1. VJ 2003 Anzahl Unternehmen
1	2	3	4	5	6	7
3640 11 370	- Skibindungen und andere Skiausrüstungen für den Wintersport	1000 EUR	9 554	10 642	9 274	8
3640 11 530	- Schlittschuhe (einschl. Stiefel mit fest angebrachten Schlittschuhen)	Paar 1000 EUR	-	-	-	-
3640 11 550	- Rollschuhe (einschl. Stiefel mit fest angebrachten Rollschuhen)	Paar 1000 EUR	-	-	-	-
3640 11 570	- Teile und Zubehör für Schlitt- und Rollschuhe	1000 EUR	.	.	.	1
3640 12 000	Wasserski, Surfbretter, Windsurfer und andere Ausrüstungen, für den Wassersport	1000 EUR	984	271	812	4
3640 13 003	Geräte und Ausrüstungsgegenstände - für Gymnastik	1000 EUR	39 939	47 209	39 990	15
3640 13 005	- für Leicht- oder Schwerathletik	1000 EUR	2 492	2 674	3 118	8
3640 14 100	Spezielsporthandschuhe; Ball- und Freiluftsportgeräte, a.n.g. - Spezielsporthandschuhe aus Leder oder rekonstituiertem Leder	Paar 1000 EUR	-	-	-	-
3640 14 300	- Golfschläger und andere Golfausrüstungen	1000 EUR	-	-	-	-
3640 14 500	- Geräte und Ausrüstungen, für Tischtennis	1000 EUR	3 974	3 982	.	4
3640 14 630	- Tennisschläger, Federball- u.ä. Schläger, auch ohne Bespannung - - Tennisschläger	St 1000 EUR	-	-	-	-
3640 14 650	- - Federball- u.ä. Schläger	St 1000 EUR	-	-	-	-
3640 14 800	- Bälle (ohne Golf- und Tischtennisbälle)	1000 St 1000 EUR	7 414 10 551	. 4 758	5 085 6 908	4
3640 14 903	- Andere Geräte u. Ausrüstungsgegenstände, für andere Sportarten oder Freiluftspiele - - Schaukeln und Rutschen u.ä. Spielplatzgeräte	1000 EUR	14 388	23 658	17 560	21
3640 14 909	- - Andere Geräte und Ausrüstungsgegenstände, für andere Sportarten oder Freiluftspiele, a.n.g.	1000 EUR	10 414	14 596	11 602	23
3640 15 300	Angelruten u.ä. Angelgerät; andere Ausrüstungsgegenstände für Jagd oder Sportfischerei, a.n.g. - Angelruten, Angelhaken und Angelrollen	1000 EUR	1 499	1 488	1 255	3
3640 15 500	- Anderes Angelgerät (z.B. Handnetze zum Landen von Fischen, Schmetterlingsnetze), Lockgeräte (ohne Lockpfeifen) u.ä. Jagdgeräte	1000 EUR	1 005	623	1 082	3
3640 90 000	Installation, Reparatur und Instandhaltung von Sportgeräten, nicht für den Haushalt	1000 EUR	-	-	.	1
3650 11 000	Spielwaren Puppen, nur Nachbildungen von Menschen darstellend	St 1000 EUR	211 246 7 888	188 798 8 389	202 894 6 865	8
3650 12 300	Spielzeug, Tiere oder nichtmenschliche Wesen darstellend - Füllmaterial enthaltend	St 1000 EUR	1 433 297 20 020	972 506 20 797	816 279 17 375	10
3650 12 530	- aus Holz	St 1000 EUR	1 162 158 6 831	1 702 129 10 229	1 057 149 5 732	6
3650 12 550	- aus Kunststoff	St 1000 EUR	5 424 791 2 213	5 415 896 2 250	7 798 706 2 759	5
3650 12 590	- aus anderen Stoffen	St 1000 EUR	-	-	-	-
3650 13 300	Teile und Zubehör für Puppen - Bekleidung und Bekleidungszubehör, Schuhe und Kopfbedeckungen	1000 EUR	.	.	.	2
3650 13 500	- Andere Teile und Zubehör, für Puppen	1000 EUR	2 027	.	.	5
3650 20 300	Elektrische Eisenbahnen (einschl. Schienen, Signalen u.ä. Zubehör)	1000 EUR	59 276	92 570	57 007	18

5 Produktion nach Güterarten - Deutschland

Melde-Nr.	Bezeichnung	Einheit	1. VJ 2002	4. VJ 2002	1. VJ 2003	1. VJ 2003 Anzahl Unternehmen
1	2	3	4	5	6	7
3650 20 550	Maßstabgetreu verkleinerte Modelle zum Zusammenbauen, auch mit Antrieb (ohne elektrische Eisenbahnen) - aus Kunststoff	St 1000 EUR	942 040 7 354	1 027 976 9 993	974 239 7 243	9
3650 20 590	- aus anderen Stoffen	St 1000 EUR	.	.	.	1
3650 20 930	Andere Bausätze u. Baukastenspielzeug - aus Holz	St 1000 EUR	444 656 9 665	1 226 681 19 924	432 949 10 408	6
3650 20 950	- aus Kunststoff	St 1000 EUR	452 949 .	.	.	4
3650 20 990	- aus anderen Stoffen	St 1000 EUR	-	.	-	-
3650 31 300	Anderes Spielzeug (einschl. Musikspielzeuginstrumenten) - Puppenwagen	St 1000 EUR	.	628 17	667 20	3
3650 31 500	- Spielfahrzeuge, zum Besteigen und Fortbewegen durch Kinder geeignet	St 1000 EUR	640 964 24 403	527 770 19 296	604 487 20 716	9
3650 32 500	Puzzles - aus Holz	St 1000 EUR	-	-	-	-
3650 32 900	- aus anderen Stoffen	St 1000 EUR	.	.	.	2
3650 33 100	Anderes Spielzeug, a.n.g. - Musikspielzeuginstrumente und -geräte	St 1000 EUR	.	-	-	-
3650 33 300	- Anderes Spielzeug, in Zusammenstellungen oder auf Unterlagen u.ä. aufgemacht	St 1000 EUR	.	.	.	5
3650 33 430	- Spielzeug und Modelle, mit eingebautem Motor - - aus Kunststoff	St 1000 EUR	18 014 .	.	45 616 562	4
3650 33 490	- - aus anderen Stoffen	St 1000 EUR	.	.	.	1
3650 33 500	- Spielzeugwaffen	St 1000 EUR	.	.	.	1
3650 33 630	- Anderes Spielzeug aus Kunststoff, Kautschuk und Spinnstoffen - - aus Kunststoff	1000 EUR	65 100	96 372	72 623	39
3650 33 650	- - aus Kautschuk	1000 EUR	.	.	.	1
3650 33 670	- - aus Spinnstoffen	1000 EUR	-	-	-	-
3650 33 730	- Anderes Spielzeug aus Metall und aus anderen Stoffen - - Miniaturmodelle aus Metall, im Spritzgussverfahren hergestellt	1000 EUR	.	.	.	2
3650 33 750	- - Anderes Spielzeug aus Metall	1000 EUR	1 963	2 706	1 418	4
3650 33 790	- - Anderes Spielzeug aus anderen Stoffen	1000 EUR	4 242	6 181	6 298	17
3650 41 000	Spielkarten	t 1000 EUR	768 5 117	.	.	2
3650 42 000	Videospiele für Fernsehempfangsgeräte	St 1000 EUR	-	-	-	-
3650 43 100	Billardspiele und Zubehör	St 1000 EUR	.	.	.	2
3650 43 300	Spiele, mit Münzen oder Spielmarken betrieben (ohne Kegelanlagen), Teile dafür	St 1000 EUR	51 023 32 429	38 468 29 618	73 126 44 960	8
3650 43 550	Elektrische Auto-Rennspiele, die den Charakter von Gesellschaftsspielen haben	St 1000 EUR	-	-	-	-
3650 43 590	Andere Gesellschaftsspiele	1000 EUR	7 443	9 463	5 251	8
3650 90 000	Installation, Reparatur und Instandhaltung von automatischen Kegel- und Bowlingbahnen u.ä. Spielgeräten und -einrichtungen	1000 EUR	.	.	994	3
3661 10 300	Phantasieschmuck - Manschettenknöpfe u.ä. Knöpfe	1000 EUR	1 593	1 506	.	2



## 5 Produktion nach Güterarten - Deutschland

Melde-Nr.	Bezeichnung	Einheit	1. VJ 2002	4. VJ 2002	1. VJ 2003	1. VJ 2003 Anzahl Unternehmen
1	2	3	4	5	6	7
3661 10 503	- Anderer Phantasieschmuck, aus unedlen Metallen, auch versilbert, vergoldet oder platinisiert, Imitationsschmuck u.ä.	1000 EUR	3 333	3 695	2 725	6
3661 10 505	- - Versilbert, vergoldet oder platinisiert	1000 EUR				
3661 10 507	- - Anderer Phantasieschmuck aus unedlen Metallen	1000 EUR	3 713	3 658	4 631	8
3661 10 507	- - Glas-, Kunststoff- u.ä. Imitations-Schmuckhalbfabrikate und -Schmuck (nach Gabilonzer Art), in Verbindung mit unedlen Metallen	1000 EUR	.	897	.	4
3661 10 900	- Anderer Phantasieschmuck, a.n.g.	1000 EUR	.	-	-	-
3662 11 100	Besen und Bürsten					
3662 11 100	- Besen, aus Reisig oder anderen pflanzlichen Stoffen, gebunden, auch mit Stiel	1000 St 1000 EUR	.	.	.	3
3662 11 300	- Von Hand zu führende mechanische Fußbodenkehrer ohne Motor	1000 St 1000 EUR	.	.	.	1
3662 11 505	- Bürstenwaren für die Straßen- und Haushaltsreinigung (einschl. Schuh- und Kleiderbürsten); Bürsten für die Tierpflege	1000 St 1000 EUR	1 249 3 511	1 251 4 003	1 239 4 233	12
3662 11 509	- - für die Straßenreinigung	1000 St 1000 EUR	12 418 11 113	10 790 9 954	10 978 11 021	21
3662 11 900	- - für die Haushaltsreinigung und für die Tierpflege	1000 St 1000 EUR	4 707 5 779	4 418 5 639	5 211 6 065	14
3662 12 100	- Andere Besen und Bürsten, a.n.g.	1000 St 1000 EUR	119 645 32 650	121 013 34 702	112 695 30 047	6
3662 12 350	- Zahnbürsten	1000 St 1000 EUR	881 1 065	875 1 137	826 1 005	3
3662 12 370	- Rasierpinsel, Haar- u.ä. Bürsten zur Körperpflege	1000 St 1000 EUR	7 096 2 585	7 344 2 847	9 762 2 977	14
3662 12 500	- - Haarbürsten	1000 St 1000 EUR	15 674 6 743	13 558 6 372	15 679 6 648	13
3662 12 700	- Pinsel für Kunstmaler und Schreibpinsel	1000 St 1000 EUR	117 688 13 126	132 067 15 094	149 823 18 243	13
3662 13 330	- Pinsel zum Auftragen von kosmetischen Erzeugnissen	1000 St 1000 EUR	180 465	165 443	170 464	6
3662 13 350	- Bürsten und Pinsel zum Auftragen von Anstrichfarben, Lack o.dgl.	1000 St 1000 EUR	10 558 4 615	9 430 4 502	9 361 4 554	12
3662 13 500	- - Bürsten (z.B. Deckenbürsten)	1000 St 1000 EUR	36 994 11 276	40 873 11 779	60 900 10 989	6
3662 13 700	- Pinsel	1000 St 1000 EUR	29 902 29 590	27 115 29 304	29 063 30 983	22
3663 10 000	- Bürsten, die Teile von Maschinen, Apparaten oder Fahrzeugen sind	1000 St 1000 EUR	18 408	14 907	17 979	8
3663 10 000	Karusselle, Luftschaukeln, Schießbuden u.ä. Geräte und Ausrüstungen für das Schaustellergewerbe	1000 EUR				
3663 21 130	Schreibgeräte					
3663 21 130	- Kugelschreiber	1000 St 1000 EUR	7 169 14 639	4 409 .	8 645 11 777	6
3663 21 150	- - mit Tinte	1000 St 1000 EUR	29 516	31 472	32 672	3
3663 21 170	- - mit Schaft oder Kappe aus Edelmetallen oder Edelmetallplattierungen (ohne solche mit Tinte)	1000 St 1000 EUR	96 623 29 094	103 544 28 550	108 912 27 761	14
3663 21 190	- - mit auswechselbarer Mine	1000 St 1000 EUR	7 384 977	8 133 1 181	5 759 839	4
3663 21 300	- - Andere Kugelschreiber	1000 St 1000 EUR	137 996 32 011	122 323 28 391	140 331 32 270	19
3663 21 500	- Schreiber und Markierstifte, mit Filzspitze oder anderer poröser Spitze	1000 St 1000 EUR	4 445 9 284	3 990 19 666	4 273 12 230	10
3663 22 300	- Füllbleistifte (Dreh- und Druckstifte)	1000 St 1000 EUR	783 2 895	904 3 598	1 220 3 887	4
3663 22 300	- Füllfederhalter u.ä. Füllhalter, zum Zeichnen mit Tusche	1000 St 1000 EUR				

## 5 Produktion nach Güterarten - Deutschland

Melde-Nr.	Bezeichnung	Einheit	1. VJ 2002	4. VJ 2002	1. VJ 2003	1. VJ 2003 Anzahl Unternehmen
1	2	3	4	5	6	7
3663 22 550	- Andere Füllfederhalter u.ä. Füllhalter - mit Schaft oder Kappe aus Edelmetallen oder Edelmetallplattierungen	1000 St 1000 EUR	134 .	103 9 338	117 7 882	5
3663 22 590	- Andere Füllfederhalter u.ä. Füllhalter (ohne solche zum Zeichnen mit Tusche)	1000 St 1000 EUR	3 533 8 474	2 157 7 697	3 403 8 756	7
3663 23 100	- Zusammenstellungen von Kugelschreibern, Füllhaltern und/oder Füllbleistiften	kg 1000 EUR	. 770	123 420 1 947	77 228 1 203	5
3663 23 350	- Minen für Kugelschreiber, aus Kugeln und Tintenbehälter bestehend - mit Tinte	1000 St 1000 EUR	9 676 5 929	6 243 6 988	5 985 5 039	5
3663 23 390	- Andere Minen für Kugelschreiber	1000 St 1000 EUR	11 029 2 846	10 942 2 534	10 490 2 668	3
3663 23 530	- Schreibfedern und Schreibfederspitzen	1000 St 1000 EUR	1 858 1 322	1 606 1 281	. 1 053	3
3663 23 550	- Teile von Kugelschreibern, Füllhaltern, Füllbleistiften u.dgl.	1000 EUR	26 811	19 672	22 821	25
3663 24 100	Blei-, Kopier- und Farbstifte, Griffel, Minen für Stifte, Pastellstifte, Zeichenkohle, Schreib- oder Zeichenkreide und Schneiderkreide - Stifte mit festem Schutzmantel (Blei-, Kopier- und Farbstifte)	1000 St 1000 EUR	114 432 13 952	84 612 11 074	92 015 12 247	5
3663 24 300	- Minen für Stifte	1000 St 1000 EUR	117 542 1 871	. .	. .	2
3663 24 500	- Schreib- oder Zeichenkreide, Schneiderkreide u.ä.	kg 1000 EUR	76 763 1 162	153 012 1 649	161 347 1 765	6
3663 25 100	Schiefertafeln und Tafeln zum Schreiben oder Zeichnen; Datumstempel, Petschaften, Nummernstempel u.dgl.; Farbbänder für Schreibmaschinen u.ä. Farbbänder; Stempelkissen - Schiefertafeln und Tafeln zum Schreiben oder Zeichnen, auch gerahmt	1000 St 1000 EUR	88 6 058	33 4 799	42 4 596	12
3663 25 300	- Datumstempel, Petschaften, Nummernstempel u.ä. Waren; Zusammensetzstempel und Druckkästen, für den Handgebrauch	1000 EUR	6 447	5 536	6 099	23
3663 25 500	- Stempelkissen, auch getränkt, auch mit Scheiteln	1000 St 1000 EUR	. .	. .	. .	2
3663 25 701	- Farbbänder für Schreibmaschinen u.ä. Farbbänder, mit Tinte oder anders für Abdrucke präpariert, auch auf Spulen oder in Kassetten - aus Gewebe mit einer Breite bis 220 mm, auf Spule	1000 St 1000 EUR	. .	. .	. .	2
3663 25 703	- aus Gewebe mit einer Breite bis 220 mm, in Kassette	1000 St 1000 EUR	275 957	244 .	176 .	3
3663 25 705	- aus anderem Material mit einer Breite bis 220 mm, auf Spule oder in Kassette	1000 St 1000 EUR	. .	. .	. .	2
3663 25 707	- Farbtücher, mit einer Breite von mehr als 220 mm (Drucktücher)	1000 St 1000 EUR	13 266	. .	. .	2
3663 31 300	Schirme; Stöcke, Peitschen u.ä. Waren; - Regenschirme und Sonnenschirme (einschl. Stockschirme, Gartenschirme u.ä. Waren)	1000 St 1000 EUR	171 8 781	46 4 941	109 6 223	13
3663 31 500	- Gehstöcke, Sitzstöcke, Peitschen, Reitpeitschen u.ä. Waren	1000 St 1000 EUR	. .	. .	. .	2
3663 32 000	Teile, Ausstattungen und Zubehör für Schirme, Stöcke und Peitschen	1000 EUR	615	433	576	3
3663 33 330	Knöpfe - Druckknöpfe und Teile dafür	1000 St 1000 EUR	783 414 14 353	634 746 14 009	787 837 15 856	4
3663 33 350	- Knöpfe aus Kunststoff, nicht mit Spinnstoffen überzogen	1000 St 1000 EUR	87 132 3 738	84 770 3 970	92 319 4 041	11

## 5 Produktion nach Güterarten - Deutschland

Melde-Nr.	Bezeichnung	Einheit	1. VJ 2002	4. VJ 2002	1. VJ 2003	1. VJ 2003 Anzahl Unternehmen
1	2	3	4	5	6	7
3663 33 370	- Knöpfe aus unedlen Metallen, nicht mit Spinnstoffen überzogen	1000 St 1000 EUR	94 783 2 386	97 541 3 153	79 196 2 481	5
3663 33 390	- Andere Knöpfe	1000 St 1000 EUR	.	.	.	2
3663 33 503	Reißverschlüsse - mit Zähnen aus unedlen Metallen	1000 m 1000 St 1000 EUR	2 600 6 945 5 719	2 440 7 041 6 118	2 914 7 926 5 082	5
3663 33 505	- mit Zähnen aus Kunststoff	1000 m 1000 St 1000 EUR	14 159 27 929 16 778	12 057 21 543 11 974	14 803 25 033 12 821	4
3663 34 300	Knopfformen und andere Knopfteile; Knopfrohlänge	kg 1000 EUR	421	.	.	2
3663 34 500	Teile für Reißverschlüsse (einschl. Bändern und Streifen)	1000 EUR	.	.	.	2
3663 40 000	Linoleum; Fußbodenbeläge, aus einer Spinnstoffunterlage mit einer Deckschicht oder einem Überzug bestehend, auch zugeschnitten	1000 m <sup>2</sup> 1000 EUR	.	.	.	2
3663 50 300	Menschenhaare; Wolle, Tierhaare u.ä. Spinnstoffe, für die Herstellung von Perücken u.ä. Waren zugerichtet	1000 EUR	.	.	.	2
3663 50 500	Perücken, Bärte, Augenbrauen, Augenwimpern u.dgl., aus Menschenhaaren, Tierhaaren oder Spinnstoffen; Waren aus Menschenhaaren, a.n.g.	1000 EUR	2 701	2 865	2 902	6
3663 61 100	Feuerzeuge, andere Anzünder, Pfeifen, Teile dafür; Erzeugnisse aus leicht entzündlichen Stoffen; Zündhölzer; flüssige Brennstoffe und brennbare Flüssiggase für Feuerzeuge oder Anzünder - Feuerzeuge und andere Anzünder, auch mechanisch oder elektrisch	1000 St 1000 EUR	.	.	.	2
3663 61 300	- Pfeifen und Pfeifenköpfe	St 1000 EUR	.	.	.	1
3663 61 500	- Zigarren- und Zigarettenspitzen und Teile dafür; Teile für Tabakpfeifen	t 1000 EUR	.	.	.	2
3663 61 700	- Pfeifenrohformen aus Wurzelholz oder anderem Holz	kg 1000 EUR	-	-	-	-
3663 62 100	Zündmetalllegierungen, Erzeugnisse aus leicht entzündlichen Stoffen; Teile für Anzünder - Cer-Eisen und andere Zündmetalllegierungen in jeder Form; Erzeugnisse aus leicht entzündlichen Stoffen	kg 1000 EUR	3 642 942 4 273	4 901 784 5 221	4 258 457 4 743	5
3663 62 300	- Teile für Anzünder (ohne Feuersteine und Dochte)	1000 EUR	-	-	-	-
3663 63 000	Zündhölzer (ohne Feuerwerkskörper und andere pyrotechnische Artikel)	kg 1000 EUR	-	-	-	-
3663 64 000	Flüssige Brennstoffe und brennbare Flüssiggase für Feuerzeuge oder Anzünder, in Behältnissen mit einem Fassungsvermögen von 300 cm <sup>3</sup> oder weniger	St 1000 EUR	.	.	.	1
3663 71 303	Andere Erzeugnisse, a.n.g. Weihnachtsartikel - aus Glas	1000 EUR	3 347	11 044	570	6
3663 71 309	- aus anderen Stoffen	1000 EUR	704	3 250	235	4
3663 71 505	Festartikel für andere Feste, Karnevals- o.ä. Unterhaltungsartikel - aus Papier oder Pappe	1000 EUR	11 959	13 642	12 914	10
3663 71 509	- aus anderen Stoffen	1000 EUR	3 705	5 167	3 582	5
3663 72 300	Kinderwagen	St 1000 EUR	47 066 11 315	46 609 11 904	40 237 10 018	4
3663 72 500	Teile für Kinderwagen	1000 EUR	6 027	5 461	4 699	6

## 5 Produktion nach Güterarten - Deutschland

Melde-Nr.	Bezeichnung	Einheit	1. VJ 2002	4. VJ 2002	1. VJ 2003	1. VJ 2003 Anzahl Unternehmen
1	2	3	4	5	6	7
	Frisierkäämme, Einsteckkäämme, Haarspangen u.dgl.					
3663 73 150	- aus Hartkautschuk oder Kunststoff	kg 1000 EUR	.	.	.	1
3663 73 190	- aus anderen Stoffen	kg 1000 EUR	-	-	-	-
3663 73 300	Haarnadeln, Frisiernadeln, Haarklemmern, Lockenwickler u.ä. Waren und Teile dafür	kg 1000 EUR	.	.	.	2
3663 73 500	Parfümzerstäuber u.ä. Zerstäuber zu Toilettezwecken, und Vorrichtungen und Köpfe dafür	kg 1000 EUR	-	-	.	1
3663 73 700	Puderquesten und Kissen, zum Auftragen von Kosmetik- oder Körperpflegemitteln	1000 St 1000 EUR	.	-	-	-
3663 74 000	Instrumente, Apparate, Geräte und Modelle zu Vorführzwecken (z.B. beim Unterricht oder auf Ausstellungen)	St 1000 EUR	800 509 37 815	953 342 58 819	941 250 42 413	29
3663 75 000	Kerzen (Lichte) aller Art u.dgl.	t 1000 EUR	29 447 64 335	39 819 87 387	30 302 65 794	27
3663 76 500	Künstliche Blumen, künstliches Blattwerk und künstliche Früchte sowie Teile dafür, Waren daraus - aus Kunststoff	1000 EUR	-	-	-	-
3663 76 900	- aus anderen Stoffen	1000 EUR	4 427	6 388	4 436	4
3663 77 100	Waren aus Därmen, Golfschlägerhäutchen, Blasen oder Sehnen	1000 EUR	-	-	-	-
3663 77 200	Vogelbälge und andere Vogelteile mit ihren Federn oder Daunen, Teile von Federn, Daunen und Waren daraus	1000 EUR	8 663	12 367	7 754	9
3663 77 300	Tierische Schnitzstoffe, bearbeitet und Waren daraus	1000 EUR	.	.	.	1
3663 77 400	Pflanzliche oder mineralische Schnitzstoffe, bearbeitet und Waren daraus; geformte oder geschnitzte Waren, a.n.g.; nicht gehärtete Gelatine, bearbeitet und Waren daraus	1000 EUR	-	.	.	1
3663 77 500	Handsiebe	1000 EUR	-	-	-	-
3663 77 700	Vakuum-Isolierflaschen u.ä. Vakuum-Isolierbehälter; Teile dafür (ohne Glaskolben)	1000 EUR	7 963	8 187	6 592	5
3663 77 900	Schneiderpuppen, Schaufensterpuppen u.ä. Waren; bewegliche Figuren und Ausstellungsstücke für Schaufenster	1000 EUR	2 431	2 692	2 990	4
3663 90 000	Präparierung und Ausstopfung von Tieren (ausgenommen Vogelbälge)	1000 EUR	-	-	-	-
3699 00 000	Veredlung von Erzeugnissen dieser Güterabteilung (ohne Möbelveredlung und ohne Polsterung von Sitzmöbeln)	1000 EUR	6 569	10 071	7 508	22
	Sekundärrohstoffe					
3710 20 000	Metallische Sekundärrohstoffe - von abgewrackten Schiffen, anderen Wasserfahrzeugen und schwimmenden Vorrichtungen darunter zum Absatz bestimmt	t t 1000 EUR	* - -	- - -	- - -	- - -
3710 27 100	- aus Eisen- und Stahlschrott darunter zum Absatz bestimmt	t t 1000 EUR	* 1 608 044 142 034	1 559 583 1 559 583 156 649	1 416 365 1 416 365 182 648	48 48
3710 27 416	- aus Abfällen und Schrott von Gold, Platin, Silber u.ä. Edelmetallen darunter zum Absatz bestimmt	t t 1000 EUR	* . .	. . .	. . .	2 2
3710 27 423	- aus Abfällen und Schrott von Aluminium darunter zum Absatz bestimmt	t t 1000 EUR	* 111 336 71 585	100 478 100 478 76 931	97 180 97 180 71 609	45 45
3710 27 433	- aus Abfällen und Schrott aus Blei, Zink oder Zinn darunter zum Absatz bestimmt	t t 1000 EUR	* 20 779 12 612	19 951 19 951 10 736	31 745 31 745 22 412	25 25

## 5 Produktion nach Güterarten - Deutschland

Melde-Nr.	Bezeichnung	Einheit	1. VJ 2002	4. VJ 2002	1. VJ 2003	1. VJ 2003 Anzahl Unternehmen
1	2	3	4	5	6	7
3710 27 443	- aus Abfällen und Schrott aus Kupfer darunter zum Absatz bestimmt	t 1000 EUR	* 17 613 18 436	16 859 16 859 16 627	17 579 17 579 16 161	35 35
3710 27 452	- aus Abfällen und Schrott aus Nickel darunter zum Absatz bestimmt	t 1000 EUR	* . .	. . .	. . .	10 10
3710 27 453	- aus Abfällen und Schrott, aus Titan, Magnesium u.ä. NE-Metallen darunter zum Absatz bestimmt	t 1000 EUR	* 6 149 6 149 5 470	7 589 7 589 7 035	9 935 9 935 8 096	9 9
3720 14 301	Nichtmetallische Sekundärrohstoffe - aus Bauschutt, Baumischabfällen, Straßenbauaufbruch darunter zum Absatz bestimmt	t 1000 EUR	* 2 182 829 14 234	2 939 291 20 416	2 288 851 16 582	58 58
3720 17 106	- aus Spinnstoff- und Garneabfällen sowie Reißspinnstoff von Seide, Wolle, Tierhaaren, Baumwolle (ohne solche aus Chemiefasern) darunter zum Absatz bestimmt	t 1000 EUR	* 5 286 3 025	4 623 3 055	5 197 3 860	3 3
3720 17 522	- aus Lumpen von Spinnstoffen; Seile, Taue und Waren daraus, aus Spinnstoffen, in Form von Abfällen oder unbrauchbar gewordenen Waren darunter zum Absatz bestimmt	t 1000 EUR	* . . .	. . .	. . .	2 2
3720 18 224	- aus Altwaren von Bekleidung u.ä. darunter zum Absatz bestimmt	t 1000 EUR	* 1 371 1 371 565	2 397 2 397 1 218	1 707 1 707 .	3 3
3720 19 105	- aus Abfällen von Leder, Pergament-, Rohhautleder oder rekonstituiertem Leder darunter zum Absatz bestimmt	t 1000 EUR	* . . .	. . .	. . .	1 1
3720 20 104	- aus Altholz darunter zum Absatz bestimmt	t 1000 EUR	* 18 766 18 766 355	36 953 36 953 1 100	49 005 49 005 1 298	14 14
3720 21 126	- aus Altmaterialien und Reststoffen aus Papier, Karton und Pappe, zur Wiedergewinnung darunter zum Absatz bestimmt	t 1000 EUR	* 462 758 462 758 31 319	448 918 448 918 35 235	438 212 438 212 34 589	33 33
3720 23 204	- aus Öl- und Schlackabfällen darunter zum Absatz bestimmt	t 1000 EUR	* . . .	- . .	- . .	- .
3720 24 166	- aus Abfällen, Schnitzel und Bruch von Kunststoffen darunter zum Absatz bestimmt	t 1000 EUR	* 108 538 31 278	100 988 100 988 30 726	100 762 100 762 30 828	47 47
3720 24 422	- aus wiedergewonnenen Chemikalien aus pharmazeutischen Abfällen darunter zum Absatz bestimmt	t 1000 EUR	* . . .	. . .	. . .	1 1
3720 24 664	- aus wiedergewonnenen Chemikalien aus Chemieabfällen, a.n.g. darunter zum Absatz bestimmt	t 1000 EUR	* . . .	. . .	. . .	1 1
3720 24 703	- aus wiederverwertbaren Reststoffen und Abfällen von Chemiefasern (einschl. Kämm-lingen, Garneabfällen und Reiß-spinnstoff) darunter zum Absatz bestimmt	t 1000 EUR	* . . .	. . .	. . .	1 1
3720 25 137	- aus Abfällen, Staub und Bruch von Hartkautschuk in allen Formen darunter zum Absatz bestimmt	t 1000 EUR	* . . .	. . .	. . .	1 1
3720 25 138	- aus Abfällen, Bruch und Schnitzel von Weichkautschuk darunter zum Absatz bestimmt	t 1000 EUR	* 23 614 23 614 1 792	24 093 24 093 1 712	21 689 21 689 1 677	3 3
3720 26 151	- aus Bruchglas und anderen Abfällen und Scherben von Glas darunter zum Absatz bestimmt	t 1000 EUR	* 418 249 418 249 12 421	458 103 458 103 13 547	514 679 514 679 18 066	20 20
3720 31 403	- aus verbrauchten elektrischen Primärelementen, Primärbatterien und Akkumulatoren darunter zum Absatz bestimmt	t 1000 EUR	* . . .	- . .	- . .	- .
3720 99 999	- aus anderen Altmaterialien und Reststoffen (z.B. Elektronikschrott, TV- u.ä. Bildschirmeräte, Haushaltsgeräte) darunter zum Absatz bestimmt	t 1000 EUR	* 134 292 134 292 7 430	134 665 134 665 7 226	623 132 623 132 9 475	21 21

## 5 Produktion nach Güterarten - Deutschland

Melde-Nr.	Bezeichnung	Einheit	1. VJ 2002	4. VJ 2002	1. VJ 2003	1. VJ 2003 Anzahl Unternehmen
1	2	3	4	5	6	7
	Energie und Dienstleistungen der Energieversorgung					
4011 10 200	Elektrischer Strom - aus KWK-Anlagen (unter Einsatz von fossilen Brennstoffen, Biomasse oder Abfällen erzeugte Elektrizität) darunter zum Absatz bestimmt	1000 MWh 1000 MWh 1000 EUR	* 11 645 -	12 142 12 142 -	- - -	- - -
4011 10 300	- aus Nicht-KWK-Anlagen (unter Einsatz von fossilen Brennstoffen, Biomasse oder Abfällen erzeugte Elektrizität) darunter zum Absatz bestimmt	1000 MWh 1000 MWh 1000 EUR	* - -	- - -	- - -	- - -
4011 10 500	- aus Kernenergie darunter zum Absatz bestimmt	1000 MWh 1000 MWh 1000 EUR	* - -	- - -	- - -	- - -
4011 10 720	- aus anderen Energien - - aus Wasserkraftwerken darunter zum Absatz bestimmt	1000 MWh 1000 MWh 1000 EUR	* 149 149	156 156 -	- - -	- - -
4011 10 730	- - aus Windenergie darunter zum Absatz bestimmt	1000 MWh 1000 MWh 1000 EUR	* - -	- - -	- - -	- - -
4011 10 750	- - aus Sonnenenergie darunter zum Absatz bestimmt	1000 MWh 1000 MWh 1000 EUR	* - -	- - -	- - -	- - -
4011 10 770	- - Geothermische Energie (von Erdwärmekraftwerken erzeugte Elektrizität und Netzeinspeisung) darunter zum Absatz bestimmt	MWh MWh 1000 EUR	* - -	- - -	- - -	- - -
4011 10 790	- - Andere Elektrizität (Brennstoffzellen, usw., und Netzeinspeisung) darunter zum Absatz bestimmt	MWh MWh 1000 EUR	* - -	- - -	- - -	- - -
4011 20 000	Verbrauchte (bestrahlte) Brennstoffelemente (Stäbe, Kartuschen) von Kernreaktoren (EURATOM) darunter zum Absatz bestimmt	g g 1000 EUR	* - -	- - -	- - -	- - -
4012 10 000	Dienstleistungen der Übertragung von elektrischem Strom durch Fernleitungen  Dienstleistungen der Verteilung und des Handels von elektrischem Strom	1000 EUR	-	-	-	-
4013 11 000	Dienstleistungen der Verteilung von elektrischem Strom	1000 EUR	-	-	-	-
4013 12 000	Dienstleistungen des Handels mit elektrischem Strom	1000 EUR	-	-	-	-
4021 10 030	Gase (oh. Erdgas, Erdölgas u.ä. geöförmige Kohlenwasserstoffe) - Kokereigas darunter zum Absatz bestimmt	1000 MWh 1000 MWh 1000 EUR	* 4 057 -	4 170 4 170 -	4 054 4 054 -	. . .
4021 10 050	- Hochofengas darunter zum Absatz bestimmt	1000 MWh 1000 MWh 1000 EUR	* 10 481 10 481	11 109 11 109 -	11 476 11 476 -	. . .
4021 10 070	- Gas aus Gaswerken (von Gaswerken durch Karbonisation, Kracken, Reformieren, Vergasung oder einfaches Mischen von Gas und/oder Luft erzeugte Gase aller Art) darunter zum Absatz bestimmt	1000 MWh 1000 MWh 1000 EUR	* - -	- - -	- - -	- - -
4021 10 080	- Gas aus Sauerstoff-Blaststahlwerken (Gas als Nebenprodukt von Sauerstoff-Blaststahlwerken) darunter zum Absatz bestimmt	1000 MWh 1000 MWh 1000 EUR	* - -	- - -	- - -	- - -
4021 10 110	- - Naturgas (ohne Erdgas u. Erdölgas) - - Klärgas darunter zum Absatz bestimmt	1000 MWh 1000 MWh 1000 EUR	* - -	- - -	- - -	- - -
4021 10 130	- - Biogas darunter zum Absatz bestimmt	1000 MWh 1000 MWh 1000 EUR	* - -	- - -	- - -	- - -
4021 10 150	- - Deponiegas darunter zum Absatz bestimmt	1000 MWh 1000 MWh 1000 EUR	* - -	- - -	- - -	- - -

## 5 Produktion nach Güterarten - Deutschland

Melde-Nr.	Bezeichnung	Einheit	1. VJ 2002	4. VJ 2002	1. VJ 2003	1. VJ 2003 Anzahl Unternehmen
1	2	3	4	5	6	7
4021 10 170	- - Grubengas darunter zum Absatz bestimmt	1000 MWh 1000 MWh 1000 EUR	* 959 959	1 129 1 129	546 546	. .
4021 10 190	- - Andere Naturgase, a.n.g. darunter zum Absatz bestimmt	1000 MWh 1000 MWh 1000 EUR	* - -	- - -	- - -	- - -
4022 11 000	Dienstleistungen der Gasversorgung durch Rohrleitungen	1000 EUR	-	-	-	-
4022 12 000	Dienstleistungen des Gashandels	1000 EUR	-	-	-	-
4030 10 030	Fernwärme und Dienstleistungen der Wärmeversorgung (einschl. der Ver- sorgung mit Energie in kalter Form) - Wärme aus Heizwerken (von Heiz- werken unter Einsatz von fossilen Brennstoffen, Biomasse oder Abfällen erzeugte Wärme, die an Dritte verkauft wird) darunter zum Absatz bestimmt	TJ TJ 1000 EUR	* - -	- - -	- - -	- - -
4030 10 050	- Erdwärme (Wärme aus geothermischen Feldern, die an Dritte verkauft wird) darunter zum Absatz bestimmt	TJ TJ 1000 EUR	* - -	- - -	- - -	- - -
4030 10 070	- Wärme aus KWK-Anlagen (von KWK-Anlagen erzeugte Wärme, die an Dritte verkauft wird) darunter zum Absatz bestimmt	TJ TJ 1000 EUR	* - -	- - -	- - -	- - -
4030 10 090	- Andere Wärme (aus Abfällen, chemischen Verfahren usw. rückgewonnene Wärme, die an Dritte verkauft wird) darunter zum Absatz bestimmt	TJ TJ 1000 EUR	* - -	- - -	- - -	- - -
4030 10 500	- - Heißluft darunter zum Absatz bestimmt	TJ TJ 1000 EUR	* - -	- - -	- - -	- - -
4030 10 700	- Energie in kalter Form (z.B. Kühlwasser, Eis und Schnee, Kälte) darunter zum Absatz bestimmt	TJ TJ 1000 EUR	* - -	- - -	- - -	- - -
4030 20 000	- Dienstleistungen der Wärme- versorgung	1000 EUR	-	-	-	-
	Wasser und Dienstleistungen der Wasserversorgung					
4100 11 100	Wasser mit Trinkwasserqualität, aufbereitet - Grundwasser, aufbereitet (ohne Uferfiltrat und angereichertes Grundwasser) darunter zum Absatz bestimmt	1000 m³ 1000 m³ 1000 EUR	* - -	- - -	- - -	- - -
4100 11 300	- Quellwasser, aufbereitet darunter zum Absatz bestimmt	1000 m³ 1000 m³ 1000 EUR	* - -	- - -	- - -	- - -
4100 11 510	- Oberflächenwasser, aufbereitet - - Flusswasser, aufbereitet darunter zum Absatz bestimmt	1000 m³ 1000 m³ 1000 EUR	* - -	- - -	- - -	- - -
4100 11 550	- - Seewasser, aufbereitet darunter zum Absatz bestimmt	1000 m³ 1000 m³ 1000 EUR	* - -	- - -	- - -	- - -
4100 11 570	- - Talsperrenwasser, aufbereitet darunter zum Absatz bestimmt	1000 m³ 1000 m³ 1000 EUR	* - -	- - -	- - -	- - -
4100 11 600	- - Uferfiltrat, aufbereitet darunter zum Absatz bestimmt	1000 m³ 1000 m³ 1000 EUR	* - -	- - -	- - -	- - -
4100 11 700	- Angereichertes Grundwasser, aufbereitet darunter zum Absatz bestimmt	1000 m³ 1000 m³ 1000 EUR	* - -	- - -	- - -	- - -
4100 12 100	Wasser ohne Trinkwasserqualität, nicht aufbereitet - Grundwasser, nicht aufbereitet (ohne Uferfiltrat und angerei- chertes Grundwasser) darunter zum Absatz bestimmt	1000 m³ 1000 m³ 1000 EUR	* - -	- - -	- - -	- - -
4100 12 300	- Quellwasser, nicht aufbereitet darunter zum Absatz bestimmt	1000 m³ 1000 m³ 1000 EUR	* - -	- - -	- - -	- - -

5 Produktion nach Güterarten - Deutschland

Melde-Nr.	Bezeichnung	Einheit	1. VJ 2002	4. VJ 2002	1. VJ 2003	1. VJ 2003 Anzahl Unternehmen
1	2	3	4	5	6	7
	- Oberflächenwasser, nicht aufbereitet					
4100 12 510	- - Flusswasser, nicht aufbereitet darunter zum Absatz bestimmt	1000 m <sup>3</sup> 1000 m <sup>3</sup> 1000 EUR	* - -	- - -	- - -	- - -
4100 12 550	- - Seewasser, nicht aufbereitet darunter zum Absatz bestimmt	1000 m <sup>3</sup> 1000 m <sup>3</sup> 1000 EUR	* - -	- - -	- - -	- - -
4100 12 570	- - Talsperrwasser, nicht aufbereitet darunter zum Absatz bestimmt	1000 m <sup>3</sup> 1000 m <sup>3</sup> 1000 EUR	* - -	- - -	- - -	- - -
4100 12 600	- - Uferfiltrat, nicht aufbereitet darunter zum Absatz bestimmt	1000 m <sup>3</sup> 1000 m <sup>3</sup> 1000 EUR	* - -	- - -	- - -	- - -
4100 12 700	- Angereichertes Grundwasser, nicht aufbereitet darunter zum Absatz bestimmt	1000 m <sup>3</sup> 1000 m <sup>3</sup> 1000 EUR	* - -	- - -	- - -	- - -
4100 20 000	Dienstleistungen der Wasserverteilung	1000 EUR	-	-	-	-
	Fertigteilbau					
4521 71 000	Errichtungsarbeiten an Wohngebäuden aus Fertigteilen	1000 EUR	865	1 056	336	4
4521 72 000	Errichtungsarbeiten an Nichtwohngebäuden aus Fertigteilen	1000 EUR	.	137	83	3
4521 73 000	Errichtungsarbeiten an sonstigen Fertigteilbauten	1000 EUR	.	1 104	631	6



**Wert der zum Absatz bestimmten Produktion  
nach Güterklassen und Güterabteilungen**

**Früheres Bundesgebiet**

6 Wert der zum Absatz bestimmten Produktion nach Güterklassen und Güterabteilungen  
Früheres Bundesgebiet

Güter- klasse, -abteilung	Bezeichnung	1. VJ 2002	4. VJ 2002	1. VJ 2003	1. VJ 2003 Anzahl
		1000 EUR			Unternehmen
1	2	3	4	5	6
10	Kohle und Torf	.	.	.	27
1010	Steinkohle und Steinkohlenbriketts	.	.	.	1
1020	Braunkohle und Braunkohlenbriketts	.	.	.	-
1030	Torf	.	.	.	25
1099	Veredlung von Erzeugnissen dieser Güterabteilung	.	.	.	1
11	Erdöl und Erdgas; Dienstleistungen für die Erdöl- und Erdgasgewinnung	.	.	.	12
1110	Erdöl und Erdgas	800 127	548 795	.	2
1120	Dienstleistungen für die Erdöl- und Erdgasgewinnung	.	.	42 476	10
12	Uran- und Thoriumerze	-	-	-	-
13	Erze	-	-	-	-
1310	Eisenerze	-	-	-	-
1320	NE-Metallerze	-	-	-	-
1399	(ohne Uran- und Thoriumerze) Veredlung von Erzeugnissen dieser Güterabteilung	-	-	-	-
14	Steine und Erden, sonstige Bergbau- erzeugnisse	596 001	797 280	573 878	693
1411	Naturwerksteine	.	.	.	30
1412	Kalk-, Gipsstein, Anhydrit, Kreide und Dolomit	56 155	60 654	57 801	62
1413	Tonschiefer	.	-	-	-
1421	Kies und Sand; gebrochene Natursteine	307 267	512 474	269 907	586
1422	Ton und Kaolin	39 787	42 938	43 746	27
1430	Chemische und Düngemittelminerale	49 568	49 564	53 212	12
1440	Salz und Natriumchlorid; Meerwasser	109 995	94 422	112 645	11
1450	Steine und Erden, a.n.g.; sonstige Bergbauerzeugnisse	15 906	.	.	16
1499	Veredlung von Erzeugnissen dieser Güterabteilung	11 948	11 702	14 062	8
15	Nahrungs- und Futtermittel sowie Getränke	21 843 207	24 496 168	21 889 931	4 385
1511	Fleisch (ohne Geflügel)	1 621 789	1 691 696	1 563 689	429
1512	Geflügel und Tiere, a.n.g.	293 679	344 095	313 363	90
1513	Verarbeitetes Fleisch	2 173 898	2 381 710	2 218 939	812
1520	Fischerzeugnisse u.a. Meeresfrüchte	353 655	419 402	358 150	98
1531	Verarbeitete Kartoffeln und Kartoffelerzeugnisse	168 841	176 346	163 908	55
1532	Frucht- und Gemüsesäfte	412 557	429 705	443 488	126
1533	Verarbeitetes Obst u. Gemüse, a.n.g.	554 492	672 495	535 934	169
1541	Öle und Fette, roh	.	.	.	28
1542	Öle und Fette, raffiniert	.	.	.	21
1543	Margarine u.ä. Nahrungsfette	213 797	214 739	209 919	11
1551	Milch und Milcherzeugnisse (ohne Speiseeis)	3 354 951	3 256 596	3 303 155	145
1552	Speiseeis	.	.	.	21
1561	Mehl- und Schälmlühlenerzeugnisse	472 825	486 135	484 041	104
1562	Stärke und Stärkeerzeugnisse	.	.	.	28
1571	Futtermittel für Nutztiere	675 157	658 258	648 432	121
1572	Futtermittel für sonstige Tiere, zubereitet (ohne Vormischungen)	325 306	344 399	343 276	60
1581	Backwaren (ohne Dauerbackwaren)	1 977 031	2 082 396	2 014 242	1 893
1582	Dauerbackwaren	667 109	753 519	687 462	264
1583	Zucker	.	1 866 441	.	13
1584	Süßwaren (ohne Dauerbackwaren)	1 500 618	1 735 155	1 693 803	196
1585	Teigwaren	111 748	119 286	121 374	61
1586	Kaffee und Tee, Kaffee-Ersatz	685 190	779 432	673 250	56
1587	Würzen und Soßen	522 354	510 295	530 440	114
1588	Homogenisierte Nahrungsmittel- zubereitungen, i.A.E., zur Ernährung von Kindern oder zum Diätgebrauch in Behältnissen mit einem Inhalt von 250 g oder weniger	183 745	179 150	182 093	24
1589	Sonstige Nahrungsmittel, a.n.g.	974 233	954 980	984 279	273
1591	Spirituosen	194 026	190 391	200 106	74
1592	Ethylalkohol	.	25 651	26 095	13
1593	Wein	141 153	198 461	128 491	32
1594	Apfelwein und sonstige Fruchtweine; alkoholhaltige Mischgetränke, a.n.g.	38 964	39 056	36 545	188
1595	Hermutwein u.ä. Weine aus frischen Weintrauben, aromatisiert	.	.	.	6
1596	Bier	1 345 556	1 348 574	1 260 757	308
1597	Malz	122 064	122 204	115 634	34
1598	Mineralwasser, Erfrischungsgetränke u.ä. nicht alkoholhaltige Getränke	1 502 171	1 371 494	1 427 634	407
1599	Veredlung von Erzeugnissen dieser Güterabteilung, a.n.g. (z.B. Färben v. Eiern)	.	.	.	17

6 Wert der zum Absatz bestimmten Produktion nach Güterklassen und Güterabteilungen  
Früheres Bundesgebiet

Güter- klasse, -abteilung	Bezeichnung	1. VJ 2002	4. VJ 2002	1. VJ 2003	1. VJ 2003 Anzahl
		1000 EUR			Unternehmen
1	2	3	4	5	6
16	Tabakerzeugnisse	.	.	.	20
1600	Tabakerzeugnisse	.	.	.	19
1699	Veredlung von Erzeugnissen dieser Güterabteilung	.	.	.	1
17	Textilien	2 761 306	2 644 781	2 669 326	928
1710	Textile Spinnstoffe und Garne	260 132	225 363	242 555	74
1720	Gewebe	571 749	575 627	545 075	142
1730	Textilveredlung	283 168	265 106	257 484	142
1740	Konfektionierte Textilwaren (ohne Bekleidung)	371 276	362 880	358 093	281
1751	Teppiche und textile Fußbodenbeläge	215 648	190 165	218 108	47
1752	Seilerwaren	24 236	21 162	23 532	28
1753	Vliesstoffe, auch getränkt, bestrichen, überzogen oder mit Lagen versehen	261 597	249 541	242 771	50
1754	Textilerzeugnisse, a.n.g.	485 925	495 987	518 640	194
1760	Gewirke und Gestricke	138 636	126 811	139 766	65
1771	Strumpfwaren	87 551	75 372	78 949	22
1772	Pullover, Strickjacken, Westen u.ä. Waren (einschl. Unterziehpullis), aus Gewirken oder Gestrickten	61 388	56 766	44 350	64
18	Bekleidung	784 413	533 372	660 002	357
1810	Bekleidung aus Leder oder rekonstituiertem Leder (ohne Bekleidungszubehör, Schuhe und Kopfbedeckungen)	6 199	5 802	6 453	12
1821	Arbeits- und Berufsbekleidung	19 310	23 841	21 783	25
1822	Oberbekleidung (ohne Arbeits- und Berufsbekleidung)	463 829	279 245	373 178	184
1823	Wäsche	212 964	152 415	181 160	130
1824	Bekleidung und Bekleidungszubehör, a.n.g.	.	.	.	100
1830	Pelze und Pelzwaren	.	.	.	11
1899	Veredlung von Erzeugnissen dieser Güterabteilung (ohne Bekleidung aus textilen Stoffen)	5 811	5 441	5 885	8
19	Leder und Lederwaren	507 349	434 087	455 187	200
1910	Leder	116 303	111 590	116 046	20
1920	Lederwaren (ohne Lederbekleidung und Schuhe)	.	.	.	81
1930	Schuhe	284 085	221 025	231 188	98
1999	Veredlung von Erzeugnissen dieser Güterabteilung	.	.	.	5
20	Holz sowie Holz-, Kork- und Flechtwaren (ohne Möbel)	2 581 162	2 933 952	2 547 241	1 453
2010	Holz, gesägt, auch gehobelt oder imprägniert	575 980	638 602	573 863	607
2020	Sperrholz, Span- u.ä. Platten, Faserplatten; Furnierblätter; verdichtetes Holz	676 023	665 356	666 453	105
2030	Konstruktionsteile, Fertigbauteile, Ausbauelemente und Fertigteil- bauten aus Holz	943 422	1 229 167	923 166	596
2040	Verpackungsmittel, Lagerbehälter und Ladungsträger, aus Holz	129 372	142 294	136 252	154
2051	Andere Holzwaren	.	.	.	162
2052	Kork-, Flecht- und Korbmacherwaren	3 610	2 997	3 811	8
2099	Veredlung von Erzeugnissen dieser Güterabteilung	.	.	.	26
21	Papier, Pappe und Waren daraus	6 481 643	6 462 196	6 689 976	861
2111	Holzstoff und Zellstoff	.	.	.	8
2112	Papier, Karton und Pappe	3 176 111	3 138 236	3 227 581	179
2121	Wellpapier und -pappe; Verpackungs- mittel aus Papier, Karton und Pappe	1 877 788	1 925 829	1 980 961	399
2122	Haushalts-, Hygiene- und Toiletten- artikel aus Zellstoff, Papier und Pappe	620 269	615 646	642 866	37
2123	Schreibwaren und Bürobedarf aus Papier, Karton oder Pappe	141 200	133 693	146 904	73
2124	Tapeten	101 453	81 795	96 928	10
2125	Andere Waren aus Papier, Karton und Pappe	494 344	498 135	521 369	238
2199	Veredlung von Erzeugnissen dieser Güterabteilung	.	.	.	18

6 Wert der zum Absatz bestimmten Produktion nach Güterklassen und Güterabteilungen  
Früheres Bundesgebiet

Güter- klasse, -abteilung	Bezeichnung	1. VJ 2002	4. VJ 2002	1. VJ 2003	1. VJ 2003 Anzahl
		1000 EUR			Unternehmen
1	2	3	4	5	6
22	Verlags- und Druckerzeugnisse, bespielte Ton-, Bild- u. Datenträger	9 457 579	9 854 085	9 003 767	2 649
2211	Buch- und Musikverlagserzeugnisse	1 230 006	1 064 542	1 153 910	370
2212	Tageszeitungen (einschl. deren Sonntagszeitungen u.a. periodischen Druckschriften), mindestens viermal wöchentlich erscheinend	2 011 978	2 019 604	1 895 076	237
2213	Zeitung u.a. periodische Druckschriften, weniger als viermal wöchentlich erscheinend	1 800 587	1 840 119	1 763 543	594
2214	Bespielte Tonträger	39 944	171 928	109 099	24
2215	Sonstige Verlagserzeugnisse	.	.	.	118
2221	Druck von Tageszeitungen einschl. deren Sonntagszeitungen u.a. periodischen Druckschriften, mindestens viermal wöchentlich erscheinend	264 175	262 067	246 107	97
2222	Drucke, a.n.g.	3 390 551	3 620 156	3 165 784	1 483
2223	Druckweiterverarbeitung von Druckerzeugnissen	200 496	215 983	183 080	238
2224	Druckvorstufen- und Mediovorstufen-Dienstleistungen	185 823	194 600	169 668	327
2225	Sonstige druckbezogene Dienstleistungen	66 468	71 967	63 061	139
2231	Vervielfältigung von bespielten Tonträgern	91 621	116 844	80 481	14
2232	Vervielfältigung von bespielten Bildträgern	.	.	.	15
2233	Vervielfältigung von bespielten Datenträgern	45 479	71 767	40 137	17
23	Kokereierzeugnisse, Mineralöl- erzeugnisse, Spalt- und Brutstoffe	.	.	.	75
2310	Kokereierzeugnisse	.	.	.	-
2320	Mineralölerzeugnisse	.	.	.	72
2330	Spalt- und Brutstoffe	.	.	.	2
2399	Veredlung von Erzeugnissen dieser Güterabteilung (ohne Wiederaufbereitung v. radioaktiven Brennelementen)	.	.	.	1
24	Chemische Erzeugnisse	24 147 252	23 380 614	24 961 819	1 452
2411	Anorganische Industrie gasese	.	.	.	29
2412	Farbstoffe und Pigmente	919 147	875 075	926 441	72
2413	Sonstige anorganische Grundstoffe und Chemikalien	986 486	966 577	989 562	139
2414	Sonstige organische Grundstoffe und Chemikalien	3 806 027	3 902 473	4 245 071	156
2415	Düngemittel und Stickstoff- verbindungen	454 976	375 359	422 601	44
2416	Kunststoffe, in Primärformen	3 988 841	3 666 764	3 964 261	196
2417	Synthetischer Kautschuk, in Primärformen	.	.	.	17
2420	Schädlingsbekämpfungs- und Pflanzen- schutzmittel, Desinfektionsmittel	.	.	.	60
2430	Anstrichmittel, Druckfarben u. Kitt	1 826 802	1 823 956	1 859 701	304
2441	Pharmazeutische Grundstoffe u.ä. Erzeugnisse	634 466	543 145	609 430	67
2442	Pharmazeutische Spezialitäten und sonstige pharmazeutische Erzeugnisse	4 350 567	4 278 241	4 425 064	244
2451	Seifen, Wasch-, Reinigungs- und Poliermittel	1 091 935	1 064 596	1 095 805	244
2452	Duftstoffe und Körperpflegemittel	972 201	1 011 212	1 109 378	160
2461	Pyrotechnische Erzeugnisse	.	279 017	132 949	14
2462	Klebstoffe und Gelatine	343 530	326 375	336 846	81
2463	Etherische Öle	.	.	.	47
2464	Fotochemische Erzeugnisse	404 843	330 797	393 201	16
2465	Unbespielte Ton-, Bild- und Datenträger	.	.	.	9
2466	Chemische Erzeugnisse, a.n.g.	2 081 998	2 079 481	2 186 771	343
2470	Chemiefasern	593 601	594 575	639 039	34
2499	Veredlung von Erzeugnissen dieser Güterabteilung	222 692	227 049	244 151	56
25	Gummi- und Kunststoffwaren	10 527 407	10 672 654	10 870 055	2 932
2511	Bereifungen, aus Kautschuk	.	.	.	9
2512	Bereifungen, runderneuert	.	.	.	16
2513	Andere Gummiwaren (ohne Bereifungen)	1 479 912	1 437 202	1 534 722	284
2521	Platten, Folien, Schläuche und Profile, aus Kunststoffen	2 666 006	2 747 907	2 789 354	563
2522	Verpackungsmittel aus Kunststoffen	1 238 015	1 241 530	1 305 171	485
2523	Baubedarfsartikel aus Kunststoffen	824 866	1 018 692	817 933	561
2524	Andere Kunststoffwaren	3 222 809	3 106 098	3 267 762	1 380
2599	Veredlung von Erzeugnissen dieser Güterabteilung	202 453	211 151	200 443	163

6 Wert der zum Absatz bestimmten Produktion nach Güterklassen und Güterabteilungen  
Früheres Bundesgebiet

Güter- klasse, -abteilung	Bezeichnung	1. VJ 2002	4. VJ 2002	1. VJ 2003	1. VJ 2003 Anzahl
		1000 EUR			Unternehmen
1	2	3	4	5	6
26	Glas, Keramik, bearbeitete Steine und Erden	5 191 549	5 727 538	4 867 090	1 777
2611	Flachglas (ohne veredeltes und bearbeitetes Flachglas)	131 024	126 202	126 684	20
2612	Veredeltes u. bearbeitetes Flachglas	521 214	589 902	505 487	170
2613	Hohlglas	442 109	464 603	447 459	48
2614	Glasfasern	143 688	150 691	147 039	24
2615	Sonstiges Glas	.	.	.	.
2621	(einschl. technischer Glaswaren) Haushaltswaren und Ziergegenstände, aus Keramik	257 336	251 954	252 807	77
2622	Sanitärkeramik	133 061	127 799	115 427	38
2623	Elektrische Isolatoren und Isolier- teile, aus keramischen Stoffen	55 917	.	.	5
2624	Keramische Waren für sonstige technische Zwecke	42 853	39 882	43 112	8
2625	Andere keramische Waren, a.n.g.	78 631	79 258	87 084	31
2626	Feuerfeste keramische Werkstoffe	.	.	.	31
2630	Keramische Wand-, Bodenfliesen und -platten	251 668	263 071	271 446	55
2640	Ziegel und sonstige Baukeramik	99 031	89 382	106 908	23
2651	Zement	236 643	277 187	172 853	87
2652	Kalk	306 621	316 008	201 907	31
2653	Gips, aus gebranntem Gipsstein oder aus Calciumsulfat	90 373	93 778	87 854	28
2661	Beton-erzeugnisse, vorgefertigte Bauelemente und Gebäude aus Beton oder Kalksandstein (Kunststein)	51 791	50 495	50 383	13
2662	Gips-erzeugnisse für den Bau	726 781	909 288	620 392	453
2663	Frischbeton (Transportbeton)	92 130	92 493	94 773	12
2664	Mörtel	365 743	427 575	301 385	384
2665	Faserzementwaren	209 295	236 254	195 254	147
2666	Andere Beton-, Zement-, Gips- und Kalksandsteinerzeugnisse	.	.	.	24
2670	Naturwerksteinerzeugnisse, a.n.g.	71 400	93 476	81 732	42
2681	Mühlsteine, Steine zum Zerfasern, Poliersteine und Schleifwerkzeuge	90 471	109 017	76 639	121
2682	Mineralerzeugnisse, a.n.g.	199 153	201 515	219 356	58
2699	Veredlung von Erzeugnissen dieser Güterabteilung	399 972	475 669	411 157	120
27	Metalle und Halbzeug daraus	97 982	100 664	.	52
2710	Roheisen, Rohstahl und Walzstahl sowie Ferrolegierungen	11 757 468	11 622 302	12 565 251	1 040
2721	Rohre, Rohrform-, Rohrverschluss- und Rohrverbindungsstücke, aus Gusseisen	3 883 307	4 107 543	4 490 478	106
2722	Stahlrohre, Rohrform-, Rohrver- schluss- und Rohrverbindungsstücke, aus Eisen oder Stahl	.	.	.	8
2731	Blankstahl	995 134	901 519	959 698	185
2732	Kaltband mit einer Breite von weniger als 600 mm	163 706	152 689	172 337	35
2733	Kaltprofile	106 823	97 903	104 235	52
2734	Draht	196 986	202 041	222 414	37
2741	Edelmetalle und Halbzeug daraus	.	.	.	63
2742	Aluminium und Halbzeug daraus	2 128 387	2 094 173	2 286 792	28
2743	Blei, Zink und Zinn und Halbzeug daraus	250 578	222 664	184 992	136
2744	Kupfer und Halbzeug daraus	.	.	.	46
2745	Sonstige NE-Metalle und Halbzeug daraus	.	.	.	84
2751	Eisengießereierzeugnisse	215 486	175 665	165 328	45
2752	Stahlgießereierzeugnisse	789 724	782 578	833 217	152
2753	Leichtmetallgießereierzeugnisse	156 998	135 915	155 480	38
2754	Buntmetall-/Schwermetallgießerei- erzeugnisse	656 126	673 490	725 134	202
28	Metallerzeugnisse	111 972	106 785	109 327	106
2811	Metallerzeugnisse	14 477 764	15 182 351	14 541 493	6 223
2811	Stahl- und Leichtmetallbau- konstruktionen	1 958 086	2 237 793	1 860 973	1 434
2812	Ausbauelemente aus Stahl und Aluminium	538 793	806 872	552 289	555
2821	Tanks, Sammelbehälter u.ä. Behälter, aus Eisen, Stahl oder Aluminium	225 275	290 370	209 394	213
2822	Heizkörper für Zentralheizungen; Zentralheizungskessel	.	.	277 441	52
2830	Dampfkessel (Dampferzeuger) (ohne Zentralheizungskessel); Kernreaktoren, Teile dafür	523 074	680 776	478 333	197
2840	Schmiede-, Blechformteile, gewalzte Ringe und pulvermetallurgische Erzeugnisse	2 588 023	2 608 320	2 795 339	851
2851	Oberflächenveredlung und Wärmebehandlung	919 093	891 317	883 848	662
2852	Mechanikleistungen, a.n.g.	930 711	920 851	1 007 186	872
2861	Schneidwaren und Bestecke	.	.	186 158	55
2862	Werkzeuge	1 411 269	1 381 315	1 362 413	787
2863	Schlösser und Beschläge	1 440 983	1 447 788	1 527 117	253

**6 Wert der zum Absatz bestimmten Produktion nach Güterklassen und Güterabteilungen  
Früheres Bundesgebiet**

Güter- klasse, -abteilung	Bezeichnung	1. VJ 2002	4. VJ 2002	1. VJ 2003	1. VJ 2003 Anzahl
		1000 EUR			Unternehmen
1	2	3	4	5	6
2871	Behälter aus Eisen oder Stahl	140 293	137 304	135 774	73
2872	Verpackungen und Verschlüsse, aus Eisen, Stahl oder NE-Metall	513 511	493 014	472 822	70
2873	Drahtwaren	377 199	366 512	386 075	186
2874	Schrauben, Niete, Ketten, Federn	952 172	889 453	981 377	377
2875	Eisen-, Blech- und Metallwaren, s.n.g.	1 316 067	1 324 169	1 261 021	748
2899	Veredlung von Erzeugnissen dieser Güterabteilung (ohne Schmiede-, Press-, Zieh- und Stanzteile, Ober- flächenveredlung, Wärmebehandlung und Mechanik, s.n.g.)	166 747	164 636	163 931	173
29	Maschinen	29 670 809	34 975 517	30 001 436	6 403
2911	Verbrennungsmotoren und Turbinen	928 758	1 243 500	860 888	56
2912	Pumpen und Kompressoren	2 032 009	2 234 671	2 176 816	429
2913	Armaturen	1 640 909	1 562 663	1 699 712	386
2914	Lager, Getriebe, Zahnräder und Antriebs Elemente	2 150 397	2 125 442	2 303 009	363
2921	Öfen und Brenner, Teile dafür	346 983	477 549	270 465	120
2922	Hebezeuge und Fördermittel	2 163 470	2 778 020	2 228 384	720
2923	Kälte- u. lufttechnische Erzeugnisse für gewerbliche Zwecke	1 717 216	2 137 262	1 696 373	511
2924	Maschinen für unspezifische Verwendung, s.n.g.	2 919 715	3 418 624	3 043 949	922
2931	Einachsenschlepper, Acker- und Forst- schlepper, andere Zugmaschinen	504 249	461 988	489 083	24
2932	Sonstige Maschinen für die Land- und Forstwirtschaft, Teile dafür	809 376	572 955	851 624	192
2941	Handgeführte, kraftbetriebene Werk- zeuge; Teile dafür	333 762	321 498	330 317	88
2942	Werkzeugmaschinen für die Metall- bearbeitung, Teile dafür	1 935 713	2 560 487	1 681 366	597
2943	Werkzeugmaschinen s.n.g., Teile dafür; Zubehör für Werkzeugmaschinen	1 071 634	1 386 326	1 009 228	480
2951	Maschinen für die Metallerzeugung, Walzwerkeinrichtungen, Gießmaschinen	192 769	526 023	288 541	97
2952	Bergwerks-, Bau- und Baustoff- maschinen, Teile dafür	1 256 034	1 500 742	1 366 799	287
2953	Maschinen für die Nahrungs-, Futter- mittel- und Getränkeherstellung und für die Tabakverarbeitung, Teile dafür	602 907	845 529	697 862	259
2954	Maschinen für die Textil- und Bekleidungsherstellung, die Lederer- zeugung und -verarbeitung sowie die Herstellung von Schuhen	912 399	1 248 556	1 066 310	225
2955	Maschinen für das Papiergewerbe	413 367	504 628	402 603	136
2956	Maschinen für das Druckgewerbe und für sonstige bestimmte Wirtschafts- zweige, s.n.g.	5 136 703	6 437 552	5 064 549	2 067
2960	Waffen und Munition, Teile dafür	52 275	69 397	61 615	17
2971	Elektrische Haushaltsgeräte, Teile dafür (einschl. Tauchsiedern und elektrischen Geräten zum Raum- oder Bodenheizen o.ä., für gewerbliche Zwecke)	2 150 089	2 183 443	2 149 373	138
2972	Nichtelektrische Heiz-, Koch-, Heiß- wasser-, Heißluft- u.ä. Geräte für den Haushalt, Teile dafür	333 723	302 633	222 233	58
2999	Veredlung von Erzeugnissen dieser Güterabteilung	66 354	76 029	50 319	134
30	Büromaschinen, Datenverarbeitungs- geräte und -einrichtungen	2 591 488	2 823 527	2 351 040	232
3001	Büromaschinen	310 812	.	.	55
3002	Datenverarbeitungsgeräte und -einrichtungen	2 277 087	.	.	190
3099	Veredlung von Erzeugnissen dieser Güterabteilung	3 589	3 365	1 271	5
31	Geräte der Elektrizitätserzeugung und -verteilung u.ä.	12 126 841	13 244 994	12 656 066	2 182
3110	Elektromotoren, Generatoren, Trans- formatoren und Teile dafür	2 570 872	2 986 503	2 670 708	513
3120	Elektrizitätsverteilungs- und -schalteinrichtungen, Teile dafür	4 848 937	5 211 721	5 069 705	949
3130	Isolierte Elektrokabel, -leitungen und -drähte	756 427	669 839	677 871	146
3140	Akkumulatoren und Batterien	946 320	1 000 454	924 977	24
3150	Elektrische Lampen und Leuchten	.	.	.	283
3161	Elektrische Ausrüstungen für Motoren und Fahrzeuge, s.n.g.	1 533 646	1 676 267	1 755 624	126
3162	Sonstige elektrische Ausrüstungen, s.n.g.	1 169 685	1 376 885	1 230 626	468
3199	Veredlung von Erzeugnissen dieser Güterabteilung	.	.	48 595	48

6 Wert der zum Absatz bestimmten Produktion nach Güterklassen und Güterabteilungen  
Früheres Bundesgebiet

Güter- klasse, -abteilung	Bezeichnung	1. VJ 2002	4. VJ 2002	1. VJ 2003	1. VJ 2003 Anzahl
		1000 EUR			Unternehmen
1	2	3	4	5	6
32	Nachrichtentechnik, Rundfunk- und Fernsehgeräte sowie elektronische Bauelemente	5 630 512	5 933 134	5 364 404	561
3210	Elektronische Bauelemente	1 665 851	1 766 530	1 677 117	271
3220	Nachrichtentechnische Geräte und Einrichtungen	2 935 519	2 969 497	2 646 321	155
3230	Rundfunk- und Fernsehgeräte, phono- und videotechnische Geräte	.	.	.	166
3299	Veredlung von Erzeugnissen dieser Güterabteilung	.	.	.	15
33	Medizin-, mess-, steuerungs-, regelungstechnische und optische Erzeugnisse; Uhren	6 890 696	7 346 903	7 081 929	2 197
3310	Medizinische Geräte u. orthopädische Vorrichtungen	2 554 322	2 696 256	2 687 613	926
3320	Mess-, Kontroll-, Navigations- u.ä. Instrumente und Vorrichtungen	3 141 243	3 444 618	3 200 845	1 037
3330	Planung, Montage, Reparatur und Instandhaltung von industriellen Prozess-Steuerungseinrichtungen (Deuerbetrieb-Steuerungseinrichtungen)	213 580	270 425	229 990	100
3340	Optische und fotografische Geräte	857 271	816 520	867 845	167
3350	Uhren	94 579	104 684	86 527	73
3399	Veredlung von Erzeugnissen dieser Güterabteilung (ohne Planung und Installation von Deuerbetrieb-Steuerungseinrichtungen)	29 701	14 400	9 109	16
34	Kraftwagen und Kraftwagenteile	46 031 549	48 221 035	49 499 408	1 042
3410	Kraftwagen und Kraftwagenmotoren	32 082 430	33 643 570	34 441 691	72
3420	Karosserien, Aufbauten und Anhänger	.	.	.	307
3430	Teile und Zubehör für Kraftwagen und Verbrennungsmotoren mit Fremd- und Selbstzündung	12 568 425	13 068 280	13 602 897	705
3499	Veredlung von Erzeugnissen dieser Güterabteilung	.	.	.	39
35	Sonstige Fahrzeuge	4 645 390	5 520 746	4 375 522	350
3511	Schiffe (ohne Boote und Yachten)	590 270	957 169	269 427	71
3512	Boote und Yachten	71 053	73 275	110 020	21
3520	Schienenfahrzeuge	956 591	1 188 433	1 007 864	81
3530	Luft- und Raumfahrzeuge	2 522 167	2 913 335	2 465 683	77
3541	Kraftfahrzeuge	.	.	.	16
3542	Fahrräder, Teile und Zubehör	139 232	89 306	133 392	39
3543	Behindertenfahrzeuge	46 608	54 264	47 544	21
3550	Fahrzeuge, a.n.g.	47 798	.	47 129	33
3599	Veredlung von Erzeugnissen dieser Güterabteilung	.	.	.	2
36	Möbel, Schmuck, Musikinstrumente, Sportgeräte, Spielwaren u. sonstige Erzeugnisse	5 637 027	5 792 448	5 442 475	1 828
3611	Sitzmöbel	1 526 544	1 467 997	1 535 070	315
3612	Büro- und Ladenmöbel	515 715	526 551	409 386	299
3613	Küchenmöbel aus Holz	717 925	763 121	715 996	142
3614	Sonstige Möbel	1 524 288	1 458 695	1 422 713	699
3615	Matratzen	178 895	178 974	191 862	74
3621	Münzen	8 129	4 832	9 144	8
3622	Schmuck, Gold- und Silberschmiedewaren (ohne Phantasieschmuck)	.	.	.	99
3630	Musikinstrumente	70 114	79 249	72 093	53
3640	Sportgeräte	96 537	107 800	99 329	68
3650	Spielwaren	282 722	383 306	299 383	114
3661	Phantasieschmuck	9 512	9 756	9 079	16
3662	Besen und Bürsten	110 722	114 894	115 562	66
3663	Sonstige Erzeugnisse, a.n.g.	439 250	439 351	422 466	230
3699	Veredlung von Erzeugnissen dieser Güterabteilung (ohne Möbelveredlung und ohne Polsterung von Sitzmöbeln)	.	.	.	20
37	Sekundärrohstoffe	285 843	343 256	350 476	125
3710	Metallische Sekundärrohstoffe	209 816	256 422	263 205	45
3720	Nichtmetallische Sekundärrohstoffe	76 027	86 834	87 271	97

6 Wert der zum Absatz bestimmten Produktion nach Güterklassen und Güterabteilungen  
Früheres Bundesgebiet

Güter- klasse, -abteilung	Bezeichnung	1. VJ 2002	4. VJ 2002	1. VJ 2003	1. VJ 2003 Anzahl
		1000 EUR			Unternehmen
1	2	3	4	5	6
40	Energie und Dienstleistungen der Energieversorgung	-	-	-	-
4011	Elektrischer Strom	-	-	-	-
4012	Dienstleistungen der Übertragung von elektrischem Strom durch Fern- leitungen	-	-	-	-
4013	Dienstleistungen der Verteilung und des Handels von elektrischem Strom	-	-	-	-
4021	Gase (ohne Erdgas, Erdölgas u.a. gasförmige Kohlenwasserstoffe)	-	-	-	-
4022	Dienstleistungen der Gasversorgung durch Rohrleitungen und des Handels mit Gas	-	-	-	-
4023	Dienstleistungen des Gashandels	-	-	-	-
4030	Fernwärme und Dienstleistungen der Wärmeversorgung (einschl. der Versorgung mit Energie in kalter Form)	-	-	-	-
41	Wasser und Dienstleistungen der Wasserversorgung	-	-	-	-
45	Fertigteilbau	1 226	.	.	7



**Wert der zum Absatz bestimmten Produktion  
nach Güterklassen und Güterabteilungen**

**Neue Länder und Berlin-Ost**

7 Wert der zum Absatz bestimmten Produktion nach Güterklassen und Güterabteilungen  
Neue Länder und Berlin-Ost

Güter- klasse, -abteilung	Bezeichnung	1. VJ 2002	4. VJ 2002	1. VJ 2003	1. VJ 2003 Anzahl
		1000 EUR			Unternehmen
1	2	3	4	5	6
10	Kohle und Torf	.	.	.	2
1010	Steinkohle und Steinkohlenbriketts	-	-	-	-
1020	Braunkohle und Braunkohlenbriketts	.	.	.	-
1030	Torf	.	.	.	1
1099	Veredlung von Erzeugnissen dieser Güterabteilung	.	.	.	1
11	Erdöl und Erdgas; Dienstleistungen für die Erdöl- und Erdgasgewinnung	.	.	.	1
1110	Erdöl und Erdgas	11 898	11 441	11 145	.
1120	Dienstleistungen für die Erdöl- und Erdgasgewinnung	.	.	.	1
12	Uran- und Thoriumerze	-	-	-	-
13	Erze	-	-	-	-
1310	Eisenerze	-	-	-	-
1320	NE-Metallerze	-	-	-	-
1399	(ohne Uran- und Thoriumerze) Veredlung von Erzeugnissen dieser Güterabteilung	-	-	-	-
14	Steine und Erden, sonstige Bergbauerzeugnisse	62 191	117 047	60 271	164
1411	Naturwerksteine	.	.	.	5
1412	Kalk-, Gipsstein, Anhydrit, Kreide und Dolomit	1 887	2 226	1 403	6
1413	Tonschiefer	.	.	.	2
1421	Kies und Sand;	50 450	103 511	47 816	149
1422	gebrochene Natursteine	7 958	8 666	8 985	8
1430	Ion und Kaolin	241	434	170	6
1440	Chemische und Düngemittelminerale	-	-	-	-
1450	Salz und Natriumchlorid; Meerwasser	-	-	-	-
1499	Steine und Erden, a.n.g.; sonstige Bergbauerzeugnisse Veredlung von Erzeugnissen dieser Güterabteilung	302	.	.	2
15	Nahrungs- und Futtermittel sowie Getränke	2 751 037	3 107 079	2 877 289	892
1511	Fleisch (ohne Geflügel)	250 590	252 176	225 043	146
1512	Geflügel und Tiere, a.n.g.	106 824	110 371	113 936	25
1513	Verarbeitetes Fleisch	340 460	377 823	334 964	232
1520	Fischerzeugnisse u.a. Meeresfrüchte	40 424	50 083	44 463	26
1531	Verarbeitete Kartoffeln und Kartoffelerzeugnisse	26 462	31 481	28 735	19
1532	Frucht- und Gemüsesäfte	38 478	38 407	39 821	24
1533	Verarbeitetes Obst u. Gemüse, a.n.g.	74 731	95 937	81 628	52
1541	Öle und Fette, roh	.	.	.	4
1542	Öle und Fette, raffiniert	.	.	.	4
1543	Margarine u.ä. Nahrungsfette	7 229	9 378	7 517	4
1551	Milch und Milcherzeugnisse (ohne Speiseeis)	666 583	651 778	765 851	43
1552	Speiseeis	81 213	83 875	83 942	10
1561	Mehl- und Schälmuehlenerzeugnisse	81 213	83 875	83 942	24
1562	Stärke und Stärkeerzeugnisse	61 997	63 374	58 282	2
1571	Futtermittel für Nutztiere	.	.	.	37
1572	Futtermittel für sonstige Tiere, zubereitet (ohne Vormischungen)	1 314	1 901	2 014	7
1581	Backwaren (ohne Dauerbackwaren)	224 620	252 622	237 453	303
1582	Dauerbackwaren	76 149	75 977	69 840	53
1583	Zucker	.	245 200	.	1
1584	Süßwaren (ohne Dauerbackwaren)	90 658	95 035	109 712	19
1585	Teigwaren	9 504	10 312	31 852	8
1586	Kaffee und Tee, Kaffee-Ersatz	17 582	17 606	18 110	5
1587	Würzen und Soßen	23 585	21 351	24 262	19
1588	Homogenisierte Nahrungsmittel-zubereitungen, i.A.E., zur Ernährung von Kindern oder zum Diätgebrauch in Behältnissen mit einem Inhalt von 250 g oder weniger	22 969	19 601	20 827	7
1589	Sonstige Nahrungsmittel, a.n.g.	40 037	40 399	36 733	29
1591	Spirituosen	21 236	25 626	26 329	15
1592	Ethylalkohol	.	.	.	-
1593	Wein	30 480	44 346	34 067	6
1594	Apfelwein und sonstige Fruchtweine; alkoholhaltige Mischgetränke, a.n.g.	2 070	2 726	2 309	22
1595	Hermutwein u.ä. Weine aus frischen Weintrauben, aromatisiert	.	.	.	3
1596	Bier	217 425	225 224	203 284	44
1597	Malz	13 980	14 381	14 379	4
1598	Mineralwasser, Erfrischungsgetränke u.ä. nicht alkoholhaltige Getränke	167 562	166 318	170 259	52
1599	Veredlung von Erzeugnissen dieser Güterabteilung, a.n.g. (z.B. Färben v. Eiern)	.	.	.	3

7 Wert der zum Absatz bestimmten Produktion nach Güterklassen und Güterabteilungen  
Neue Länder und Berlin-Ost

Güter- klasse, -abteilung	Bezeichnung	1. VJ 2002	4. VJ 2002	1. VJ 2003	1. VJ 2003 Anzahl
		1000 EUR			Unternehmen
1	2	3	4	5	6
16	Tabakerzeugnisse	.	.	.	4
1600	Tabakerzeugnisse	.	.	.	4
1699	Veredlung von Erzeugnissen dieser Güterabteilung	-	-	-	-
17	Textilien	314 662	305 598	329 633	219
1710	Textile Spinnstoffe und Garne	56 825	44 596	51 916	17
1720	Gewebe	47 038	51 506	48 599	32
1730	Textilveredlung	30 917	33 199	34 408	29
1740	Konfektionierte Textilwaren (ohne Bekleidung)	33 189	34 507	37 184	63
1751	Teppiche und textile Fußbodenbeläge	20 753	16 902	19 036	7
1752	Seilenwaren	3 456	3 359	2 989	3
1753	Vliesstoffe, auch getränkt, bestrichen, überzogen oder mit Lagen versehen	25 647	26 011	27 709	16
1754	Textilerzeugnisse, a.n.g.	33 742	35 356	36 864	43
1760	Gewirke und Gestricke	32 418	32 299	40 349	13
1771	Strumpfwaren	22 081	21 483	23 583	15
1772	Pullover, Strickjacken, Westen u.ä. Waren (einschl. Unterziehpullis), aus Gewirken oder Gestricken	8 596	6 379	6 998	17
18	Bekleidung	30 470	21 898	26 787	57
1810	Bekleidung aus Leder oder rekonstituiertem Leder (ohne Bekleidungszubehör, Schuhe und Kopfbedeckungen)	-	-	-	-
1821	Arbeits- und Berufsbekleidung	3 032	2 924	2 706	15
1822	Oberbekleidung (ohne Arbeits- und Berufsbekleidung)	7 019	3 214	4 542	18
1823	Wäsche	15 919	13 569	14 719	34
1824	Bekleidung und Bekleidungszubehör, a.n.g.	.	.	.	12
1830	Pelze und Pelzwaren	.	.	.	1
1899	Veredlung von Erzeugnissen dieser Güterabteilung (ohne Bekleidung aus textilen Stoffen)	-	-	-	-
19	Leder und Lederwaren	28 856	28 170	25 900	36
1910	Leder	5 933	5 310	6 470	4
1920	Lederwaren (ohne Lederbekleidung und Schuhe)	.	.	.	19
1930	Schuhe	15 767	16 905	13 883	14
1999	Veredlung von Erzeugnissen dieser Güterabteilung	.	.	.	1
20	Holz sowie Holz-, Kork- und Flechtwaren (ohne Möbel)	519 052	643 515	542 816	240
2010	Holz, gesägt, auch gehobelt oder imprägniert	123 912	145 296	116 639	72
2020	Sperrholz, Span- u.ä. Platten, Faserplatten; Furnierblätter; verdichtetes Holz	235 970	290 766	278 072	23
2030	Konstruktionsteile, Fertigbauteile, Ausbauelemente und Fertigteil- beuten aus Holz	135 266	177 232	126 302	125
2040	Verpackungsmittel, Lagerbehälter und Ladungsträger, aus Holz	12 156	13 482	11 210	22
2051	Andere Holzwaren	.	.	.	33
2052	Kork-, Flecht- und Korbmacherwaren	.	.	.	-
2099	Veredlung von Erzeugnissen dieser Güterabteilung	.	.	.	1
21	Papier, Pappe und Waren daraus	435 942	447 800	458 116	128
2111	Holzstoff und Zellstoff	.	.	.	2
2112	Papier, Karton und Pappe	194 013	200 353	185 423	39
2121	Wellpapier und -pappe; Verpackungs- mittel aus Papier, Karton und Pappe	116 279	120 874	129 871	60
2122	Haushalts-, Hygiene- und Toiletten- artikel aus Zellstoff, Papier und Pappe	42 145	45 598	46 165	16
2123	Schreibwaren und Bürobbedarf aus Papier, Karton oder Pappe	14 046	13 172	14 180	5
2124	Tapeten	8 737	9 056	10 486	5
2125	Andere Waren aus Papier, Karton und Pappe	21 774	22 072	24 269	21
2199	Veredlung von Erzeugnissen dieser Güterabteilung	.	.	.	7

7 Wert der zum Absatz bestimmten Produktion nach Güterklassen und Güterabteilungen  
Neue Länder und Berlin-Ost

Güter- klasse, -abteilung	Bezeichnung	1. VJ 2002	4. VJ 2002	1. VJ 2003	1. VJ 2003 Anzahl
		1000 EUR			Unternehmen
1	2	3	4	5	6
22	Verlags- und Druckerzeugnisse, bespielte Ton-, Bild- u. Datenträger	597 574	667 598	617 080	217
2211	Buch- und Musikverlagserzeugnisse	26 848	37 381	37 186	17
2212	Tageszeitungen (einschl. deren Sonntagszeitungen u.a. periodischen Druckschriften), mindestens viermal wöchentlich erscheinend	247 156	255 860	242 462	25
2213	Zeitungen u.a. periodische Druckschriften, weniger als viermal wöchentlich erscheinend	51 025	55 716	49 648	39
2214	Bespielte Tonträger	-	-	-	-
2215	Sonstige Verlagserzeugnisse	.	.	.	9
2221	Druck von Tageszeitungen einschl. deren Sonntagszeitungen u.a. periodischen Druckschriften, mindestens viermal wöchentlich erscheinend	30 137	27 723	22 906	11
2222	Drucke, a.n.g.	196 501	229 803	202 176	128
2223	Druckweiterverarbeitung von Druckerzeugnissen	6 279	9 749	8 382	26
2224	Druckvorstufen- und Mediovorstufen-Dienstleistungen	3 219	3 597	3 607	34
2225	Sonstige druckbezogene Dienstleistungen	3 111	4 087	4 248	21
2231	Vervielfältigung von bespielten Tonträgern	30 277	35 336	36 929	6
2232	Vervielfältigung von bespielten Bildträgern	.	.	.	2
2233	Vervielfältigung von bespielten Datenträgern	-	-	-	-
23	Kokereierzeugnisse, Mineralöl- erzeugnisse, Spalt- und Brutstoffe	.	.	.	9
2310	Kokereierzeugnisse	-	-	-	-
2320	Mineralölerzeugnisse	.	.	.	8
2330	Spalt- und Brutstoffe	.	.	.	1
2399	Veredlung von Erzeugnissen dieser Güterabteilung (ohne Wiederaufbereitung v. radioaktiven Brennelementen)	-	-	-	-
24	Chemische Erzeugnisse	1 243 442	1 204 798	1 297 577	199
2411	Anorganische Industrie gases	.	.	.	1
2412	Farbstoffe und Pigmente	16 911	14 833	15 810	10
2413	Sonstige anorganische Grundstoffe und Chemikalien	56 299	52 701	52 993	27
2414	Sonstige organische Grundstoffe und Chemikalien	165 811	227 442	248 350	21
2415	Düngemittel und Stickstoff- verbindungen	105 135	99 845	110 758	9
2416	Kunststoffe, in Primärformen	381 062	274 904	274 959	28
2417	Synthetischer Kautschuk, in Primärformen	.	.	.	1
2420	Schädlingsbekämpfungs- und Pflanzen- schutzmittel, Desinfektionsmittel	.	.	.	5
2430	Anstrichmittel, Druckfarben u. Kitten	39 691	41 501	42 734	17
2441	Pharmazeutische Grundstoffe u.ä. Erzeugnisse	26 433	23 964	26 853	9
2442	Pharmazeutische Spezialitäten und sonstige pharmazeutische Erzeugnisse	162 233	178 532	209 776	36
2451	Seifen, Wasch-, Reinigungs- und Poliermittel	30 980	33 720	36 159	23
2452	Duftstoffe und Körperpflegemittel	49 879	50 220	63 953	20
2461	Pyrotechnische Erzeugnisse	.	.	.	6
2462	Klebstoffe und Gelatine	11 409	13 297	6 292	7
2463	Etherische Öle	.	.	.	2
2464	Fotochemische Erzeugnisse	3 588	2 844	3 278	4
2465	Unbespielte Ton-, Bild- und Datenträger	.	.	.	3
2466	Chemische Erzeugnisse, a.n.g.	86 742	96 387	96 677	39
2470	Chemiefasern	22 575	24 309	25 975	7
2499	Veredlung von Erzeugnissen dieser Güterabteilung	8 063	8 319	7 812	5
25	Gummi- und Kunststoffwaren	751 357	846 942	846 864	488
2511	Bereifungen, aus Kautschuk	.	.	.	1
2512	Bereifungen, runderneuert	.	.	.	5
2513	Andere Gummiwaren (ohne Bereifungen)	55 650	64 320	75 680	42
2521	Platten, Folien, Schläuche und Profile, aus Kunststoffen	206 110	236 583	244 668	87
2522	Verpackungsmittel aus Kunststoffen	80 194	77 507	90 604	67
2523	Baubedarfsartikel aus Kunststoffen	123 368	180 747	117 820	166
2524	Andere Kunststoffwaren	226 314	229 152	257 876	195
2599	Veredlung von Erzeugnissen dieser Güterabteilung	54 753	53 699	54 594	17

7 Wert der zum Absatz bestimmten Produktion nach Güterklassen und Güterabteilungen  
Neue Länder und Berlin-Ost

Güter- klasse, -abteilung	Bezeichnung	1. VJ 2002	4. VJ 2002	1. VJ 2003	1. VJ 2003 Anzahl
		1000 EUR			Unternehmen
1	2	3	4	5	6
26	Glas, Keramik, bearbeitete Steine und Erden	695 134	826 568	676 605	449
2611	Flachglas (ohne veredeltes und bearbeitetes Flachglas)	57 276	63 031	52 366	8
2612	Veredeltes u. bearbeitetes Flachglas	87 320	107 611	90 860	51
2613	Hohlglas	52 042	54 591	54 671	23
2614	Glasfasern	24 615	23 302	27 927	10
2615	Sonstiges Glas (einschl. technischer Glaswaren)	51 928	53 869	59 148	28
2621	Haushaltswaren und Ziergegenstände, aus Keramik	26 314	28 084	26 395	23
2622	Sanitärkeramik	8 488	.	.	2
2623	Elektrische Isolatoren und Isolier- teile, aus keramischen Stoffen	7 412	6 584	8 435	6
2624	Keramische Waren für sonstige technische Zwecke	6 293	7 667	5 568	7
2625	Andere keramische Waren, a.n.g.	.	.	.	2
2626	Feuerfeste keramische Werkstoffe	10 737	10 924	10 392	7
2630	Keramische Wand-, Bodenfliesen und -platten	14 957	15 620	17 285	4
2640	Ziegel und sonstige Baukeramik	16 252	27 486	14 836	16
2651	Zement	44 718	55 268	36 323	5
2652	Kalk	5 112	7 420	5 450	4
2653	Gips, aus gebranntem Gipsstein oder aus Calciumsulfat	2 552	2 523	2 672	4
2661	Betonzeugnisse, vorgefertigte Bauelemente und Gebäude aus Beton oder Kalksandstein (Kunststein)	112 615	139 619	98 815	140
2662	Gipszeugnisse für den Bau	10 284	9 595	10 686	3
2663	Frischbeton (Transportbeton)	48 935	62 658	42 349	101
2664	Mörtel	26 573	28 716	23 146	36
2665	Faserzementwaren	.	.	.	2
2666	Andere Beton-, Zement-, Gips- und Kalksandsteinerzeugnisse	18 354	28 536	20 221	11
2670	Naturwerksteinerzeugnisse, a.n.g.	12 000	12 416	10 271	23
2681	Mühlsteine, Steine zum Zerfasern, Poliersteine und Schleifwerkzeuge	5 003	6 325	6 695	4
2682	Mineralerzeugnisse, a.n.g.	33 603	48 789	36 254	23
2699	Veredlung von Erzeugnissen dieser Güterabteilung	9 259	15 923	.	6
27	Metalle und Halbzeug daraus	940 947	919 531	979 487	167
2710	Roh Eisen, Rohstahl und Walzstahl sowie Ferrolegierungen	367 673	380 797	395 957	22
2721	Rohre, Rohrform-, Rohrverschluss- und Rohrverbindungsstücke, aus Gusseisen	.	.	.	2
2722	Stahlrohre, Rohrform-, Rohrver- schluss- und Rohrverbindungsstücke, aus Eisen oder Stahl	39 308	41 490	42 813	33
2731	Blankstahl	12 972	11 758	13 989	4
2732	Kaltband mit einer Breite von weniger als 600 mm	3 038	3 317	3 211	4
2733	Kaltprofile	16 661	17 243	20 844	7
2734	Draht	.	.	.	2
2741	Edelmetalle und Halbzeug daraus	35 193	30 097	36 063	13
2742	Aluminium und Halbzeug daraus	18 347	15 908	15 393	13
2743	Blei, Zink und Zinn und Halbzeug daraus	.	.	.	9
2744	Kupfer und Halbzeug daraus	14 071	7 061	9 244	6
2745	Sonstige NE-Metalle und Halbzeug daraus	85 387	78 750	89 644	36
2751	Eisengießereierzeugnisse	18 918	17 076	18 499	12
2752	Stahlgießereierzeugnisse	84 515	76 587	92 522	27
2753	Leichtmetallgießereierzeugnisse	6 116	5 030	6 340	8
2754	Buntmetall-/Schwermetallgießerei- erzeugnisse	.	.	.	.
28	Metallerzeugnisse	1 403 446	1 535 293	1 484 967	1 365
2811	Stahl- und Leichtmetallbau- konstruktionen	437 883	488 427	433 162	497
2812	Ausbauelemente aus Stahl und Aluminium	71 575	103 597	77 365	142
2821	Tanks, Sammelbehälter u.ä. Behälter, aus Eisen, Stahl oder Aluminium	36 099	42 694	37 702	64
2822	Heizkörper für Zentralheizungen; Zentralheizungskessel	.	.	19 245	10
2830	Dampfkessel (Dampferzeuger); (ohne Zentralheizungskessel); Kernreaktoren, Teile dafür	91 650	111 987	83 181	61
2840	Schmiede-, Blechformteile, gewalzte Ringe und pulvermetallurgische Erzeugnisse	187 022	197 953	225 601	138
2851	Oberflächenveredlung und Wärmebehandlung	93 444	109 263	122 262	158
2852	Mechanikleistungen, a.n.g.	114 558	111 125	125 353	232
2861	Schneidwaren und Bestecke	.	.	5 157	3
2862	Werkzeuge	91 381	87 398	87 154	115
2863	Schlösser und Beschläge	52 501	46 083	52 525	34

7 Wert der zum Absatz bestimmten Produktion nach Güterklassen und Güterabteilungen  
Neue Länder und Berlin-Ost

Güter- klasse, -abteilung	Bezeichnung	1. VJ 2002	4. VJ 2002	1. VJ 2003	1. VJ 2003 Anzahl
		1000 EUR			Unternehmen
1	2	3	4	5	6
2871	Behälter aus Eisen oder Stahl	3 604	4 847	5 357	12
2872	Verpackungen und Verschlüsse, aus Eisen, Stahl oder NE-Metall	40 355	38 985	36 693	10
2873	Drahtwaren	29 958	27 091	34 661	34
2874	Schrauben, Niete, Ketten, Federn	49 744	50 313	58 131	31
2875	Eisen-, Blech- und Metallwaren, s.n.g.	61 676	67 319	63 748	92
2899	Veredlung von Erzeugnissen dieser Güterabteilung (ohne Schmiede-, Press-, Zieh- und Stanzteile, Ober- flächenveredlung, Wärmebehandlung und Mechanik, s.n.g.)	17 273	23 640	17 671	40
29	Maschinen	1 372 489	1 593 549	1 375 693	953
2911	Verbrennungsmotoren und Turbinen	24 296	20 863	18 970	13
2912	Pumpen und Kompressoren	89 668	91 850	103 129	58
2913	Armeturen	63 727	57 447	59 589	45
2914	Lager, Getriebe, Zahnräder und Antriebs Elemente	84 686	82 795	92 555	55
2921	Öfen und Brenner, Teile dafür	12 397	13 773	10 748	30
2922	Hebezeuge und Fördermittel	114 430	186 283	116 211	138
2923	Kälte- u. lufttechnische Erzeugnisse für gewerbliche Zwecke	88 326	109 198	99 881	70
2924	Maschinen für unspezifische Verwendung, s.n.g.	72 382	105 768	90 817	114
2931	Einachsenschlepper, Acker- und Forst- schlepper, andere Zugmaschinen	3 349	3 676	2 148	13
2932	Sonstige Maschinen für die Land- und Forstwirtschaft, Teile dafür	34 162	26 191	35 951	50
2941	Handgeführte, kraftbetriebene Werk- zeuge; Teile dafür	59 494	44 038	55 009	6
2942	Werkzeugmaschinen für die Metall- bearbeitung, Teile dafür	136 549	195 097	134 267	103
2943	Werkzeugmaschinen s.n.g., Teile dafür; Zubehör für Werkzeugmaschinen	28 813	30 110	33 343	61
2951	Maschinen für die Metallerzeugung, Walzwerkseinrichtungen, Gießmaschinen	27 078	33 024	30 204	36
2952	Bergwerks-, Bau- und Baustoff- maschinen, Teile dafür	55 912	63 629	53 179	51
2953	Maschinen für die Nahrungs-, Futter- mittel- und Getränkeherstellung und für die Tabakverarbeitung, Teile dafür	23 131	28 899	28 124	45
2954	Maschinen für die Textil- und Bekleidungsherstellung, die Lederer- zeugung und -verarbeitung sowie die Herstellung von Schuhen	30 438	35 108	33 568	34
2955	Maschinen für das Papiergewerbe	17 090	11 785	13 508	18
2956	Maschinen für das Druckgewerbe und für sonstige bestimmte Wirtschafts- zweige, s.n.g.	245 605	316 625	239 341	298
2960	Waffen und Munition, Teile dafür	3 310	3 479	3 877	3
2971	Elektrische Haushaltsgeräte, Teile dafür (einschl. Tauchsiedern und elektrischen Geräten zum Raum- oder Bodenheizen o.ä., für gewerbliche Zwecke)	125 554	116 303	90 753	29
2972	Nichtelektrische Heiz-, Koch-, Heiß- wasser-, Heißluft- u.ä. Geräte für den Haushalt, Teile dafür	6 479	5 545	6 091	14
2999	Veredlung von Erzeugnissen dieser Güterabteilung	25 613	12 061	24 432	31
30	Büromaschinen, Datenverarbeitungs- geräte und -einrichtungen	88 406	98 540	81 437	29
3001	Büromaschinen	27 972	.	.	9
3002	Datenverarbeitungsgeräte und -einrichtungen	60 434	.	.	22
3099	Veredlung von Erzeugnissen dieser Güterabteilung	-	-	-	-
31	Geräte der Elektrizitätserzeugung und -verteilung u.ä.	673 384	722 886	738 633	334
3110	Elektromotoren, Generatoren, Trans- formatoren und Teile dafür	156 772	189 158	182 668	81
3120	Elektrizitätsverteilungs- und -schalteinrichtungen, Teile dafür	161 171	188 168	175 068	135
3130	Isolierte Elektrokabel, -leitungen und -drähte	40 259	33 093	37 418	29
3140	Akkumulatoren und Batterien	52 399	49 626	23 348	5
3150	Elektrische Lampen und Leuchten	209 185	201 797	52 277	46
3161	Elektrische Ausrüstungen für Motoren und Fahrzeuge, s.n.g.	33 437	39 313	225 305	28
3162	Sonstige elektrische Ausrüstungen, s.n.g.	.	.	42 090	62
3199	Veredlung von Erzeugnissen dieser Güterabteilung	.	.	458	4

7 Wert der zum Absatz bestimmten Produktion nach Güterklassen und Güterabteilungen  
Neue Länder und Berlin-Ost

Güter- klasse, -abteilung	Bezeichnung	1. VJ 2002	4. VJ 2002	1. VJ 2003	1. VJ 2003 Anzahl
		1000 EUR			Unternehmen
1	2	3	4	5	6
32	Nachrichtentechnik, Rundfunk- und Fernsehgeräte sowie elektronische Bauelemente	655 234	735 514	742 344	140
3210	Elektronische Bauelemente	491 523	604 687	622 478	71
3220	Nachrichtentechnische Geräte und Einrichtungen	125 018	95 252	71 667	39
3230	Rundfunk- und Fernsehgeräte, phono- und videotechnische Geräte	.	.	.	41
3299	Veredlung von Erzeugnissen dieser Güterabteilung	.	.	.	1
33	Medizin-, mess-, steuerungs-, regelungstechnische und optische Erzeugnisse; Uhren	358 519	397 585	389 956	339
3310	Medizinische Geräte u. orthopädische Vorrichtungen	120 878	134 649	145 279	173
3320	Mess-, Kontroll-, Navigations- u.ä. Instrumente und Vorrichtungen	109 297	130 481	122 916	126
3330	Planung, Montage, Reparatur und Instandhaltung von industriellen Prozess-Steuerungseinrichtungen (Dauerbetrieb-Steuerungseinrichtungen)	25 979	25 339	25 112	28
3340	Optische und fotografische Geräte	73 723	72 904	68 640	26
3350	Uhren	26 338	31 854	25 490	10
3399	Veredlung von Erzeugnissen dieser Güterabteilung (ohne Planung und Installation von Dauerbetrieb-Steuerungseinrichtungen)	2 304	2 358	2 518	4
34	Kraftwagen und Kraftwagenteile	2 223 870	2 456 663	2 519 570	247
3410	Kraftwagen und Kraftwagenmotoren	1 371 838	1 487 951	1 512 357	15
3420	Karosserien, Aufbauten und Anhänger	.	.	.	95
3430	Teile und Zubehör für Kraftwagen und Verbrennungsmotoren mit Fremd- und Selbstzündung	708 158	832 862	870 447	152
3499	Veredlung von Erzeugnissen dieser Güterabteilung	.	.	.	2
35	Sonstige Fahrzeuge	463 356	520 109	448 895	91
3511	Schiffe (ohne Boote und Yachten)	132 174	205 250	125 027	23
3512	Boote und Yachten	7 245	10 344	7 359	5
3520	Schienenfahrzeuge	68 201	86 889	91 633	32
3530	Luft- und Raumfahrzeuge	189 004	180 999	159 475	9
3541	Krafträder	.	.	.	4
3542	Fahrräder, Teile und Zubehör	52 735	24 863	52 008	12
3543	Behindertenfahrzeuge	2 532	2 775	3 932	4
3550	Fahrzeuge, a.n.g.	442	.	285	3
3599	Veredlung von Erzeugnissen dieser Güterabteilung	.	.	.	1
36	Möbel, Schmuck, Musikinstrumente, Sportgeräte, Spielwaren u. sonstige Erzeugnisse	484 942	511 035	486 463	331
3611	Sitzmöbel	132 799	137 936	132 063	76
3612	Büro- und Ladenmöbel	66 136	66 976	58 901	68
3613	Küchenmöbel aus Holz	58 368	58 923	55 822	28
3614	Sonstige Möbel	135 322	142 468	143 211	122
3615	Matratzen	14 183	17 944	18 814	7
3621	Münzen	-	-	-	-
3622	Schmuck, Gold- und Silberschmiedewaren (ohne Phantasieschmuck)	.	.	.	3
3630	Musikinstrumente	9 217	11 556	9 795	16
3640	Sportgeräte	7 119	10 500	7 991	12
3650	Spielwaren	20 298	26 599	21 934	28
3661	Phantasieschmuck	-	-	-	-
3662	Besen und Bürsten	12 700	11 340	12 818	14
3663	Sonstige Erzeugnisse, a.n.g.	28 288	25 973	24 408	40
3699	Veredlung von Erzeugnissen dieser Güterabteilung (ohne Möbelveredlung und ohne Polsterung von Sitzmöbeln)	.	.	.	2
37	Sekundärrohstoffe	87 891	97 426	96 676	67
3710	Metallische Sekundärrohstoffe	58 696	65 171	61 887	17
3720	Nichtmetallische Sekundärrohstoffe	29 195	32 254	34 789	59

7 Wert der zum Absatz bestimmten Produktion nach Güterklassen und Güterabteilungen  
Neue Länder und Berlin-Ost

Güter- klasse, -abteilung	Bezeichnung	1. VJ 2002	4. VJ 2002	1. VJ 2003	1. VJ 2003 Anzahl
		1000 EUR			Unternehmen
1	2	3	4	5	6
40	Energie und Dienstleistungen der Energieversorgung	-	-	-	-
4011	Elektrischer Strom	-	-	-	-
4012	Dienstleistungen der Übertragung von elektrischem Strom durch Fern- leitungen	-	-	-	-
4013	Dienstleistungen der Verteilung und des Handels von elektrischem Strom	-	-	-	-
4021	Gase (ohne Erdgas, Erdölgas u.ä. gasförmige Kohlenwasserstoffe)	-	-	-	-
4022	Dienstleistungen der Gasversorgung durch Rohrleitungen und des Handels mit Gas	-	-	-	-
4023	Dienstleistungen des Gashandels	-	-	-	-
4030	Fernwärme und Dienstleistungen der Wärmeversorgung (einschl. der Versorgung mit Energie in kalter Form)	-	-	-	-
41	Wasser und Dienstleistungen der Wasserversorgung	-	-	-	-
45	Fertigteilbau	3 466	.	.	2



**Vierteljährliche Produktionserhebung**  
**Zeitreihen in STATIS – BUND, Deutschland, ab 1. Quartal 2002**  
**Vierteljahresergebnisse**

Güterabteilungen und -klassen nach dem GP 2002		Zum Absatz bestimmte Produktion			Gesamtproduktion		Zeilen-Nr. (Gilt für alle Segmente)
		Wert	Menge	Unternehmen	Menge	Unternehmen	
10	Kohle und Torf .....	53 03	53 18	53 34	53 49	53 64	001 – 022
11	Erdöl und Erdgas; Dienstleistungen für die Erdöl- und Erdgasgewinnung .....	53 03	53 18	53 34	53 49	53 64	023 – 032
12	Uran- und Thoriumerze .....	53 03	53 18	53 34	53 49	53 64	033
13	Erze .....	53 03	53 18	53 34	53 49	53 64	034 – 046
14	Steine und Erden, sonstige Bergbauerzeugnisse .....	53 03	53 18	53 34	53 49	53 64	047 – 125
15	Nahrungs- und Futtermittel sowie Getränke .....	53 03	53 18	53 34	53 49	53 64	126 – 613
16	Tabakerzeugnisse .....	53 03	53 18	53 34	53 49	53 64	614 – 622
17	Textilien .....	53 04	53 19	53 35	53 50	53 65	001 – 589
18	Bekleidung .....	53 05	53 20	53 36	53 51	53 66	001 – 196
19	Leder und Lederwaren .....	53 05	53 20	53 36	53 51	53 66	197 – 271
20	Holz sowie Holz-, Kork- und Flechtwaren, (oh. Möbel) .....	53 06	53 21	53 37	53 52	53 67	001 – 101
21	Papier, Pappe und Waren daraus .....	53 06	53 21	53 37	53 52	53 67	102 – 243
22	Verlags- und Druckerzeugnisse, be- spielte Ton-, Bild- u. Datenträger .....	53 06	53 21	53 37	53 52	53 67	244 – 343
23	Kokereierzeugnisse, Mineralölerzeugnisse, Spalt- und Brutstoffe .....	53 06	53 21	53 37	53 52	53 67	344 – 399
24	Chemische Erzeugnisse .....	53 07	53 22	53 38	53 53	53 68	001 – 849
25	Gummi- und Kunststoffwaren .....	53 08	53 23	53 39	53 54	53 69	001 – 248
26	Glas, Keramik, bearbeitete Steine und Erden .....	53 09	53 24	53 40	53 55	53 70	001 – 298
27	Metalle und Halbzeug daraus .....	53 10	53 25	53 41	53 56	53 71	001 – 231
28	Metallerzeugnisse .....	53 11	53 26	53 42	53 57	53 72	001 – 518
2911 – 2932	Maschinen, Teil 1 .....	53 12	53 27	53 43	53 58	53 73	001 – 539
2940 – 2999	Maschinen, Teil 2 .....	53 13	53 28	53 44	53 59	53 74	001 – 559
30	Büromaschinen, Datenverarbeitungs- geräte und -einrichtungen .....	53 14	53 29	53 45	53 60	53 75	001 – 042
31	Geräte der Elektrizitätserzeugung und -verteilung u.ä. ....	53 14	53 29	53 45	53 60	53 75	043 – 325
32	Nachrichtentechnik, Rundfunk- und Fernsehgeräte sowie elektronische Bauelemente .....	53 15	53 30	53 46	53 61	53 76	001 – 125
33	Medizin-, mess-, steuerungs-, regelungstechnische und optische Erzeugnisse; Uhren .....	53 15	53 30	53 46	53 61	53 76	126 – 421
34	Kraftwagen und Kraftwagenteile .....	53 16	53 31	53 47	53 62	53 77	001 – 111
35	Sonstige Fahrzeuge .....	53 16	53 31	53 47	53 62	53 77	112 – 229
36	Möbel, Schmuck, Musikinstrumente, Sportgeräte, Spielwaren und sonstige Erzeugnisse .....	53 17	53 32	53 48	53 63	53 78	001 – 283
37	Sekundärrohstoffe .....	53 17	53 32	53 48	53 63	53 78	284 – 308
40	Energie und Dienstleistungen der Energieversorgung .....	53 17	53 32	53 48	53 63	53 78	309 – 338
41	Wasser und Dienstleistungen der Wasserversorgung .....	53 17	53 32	53 48	53 63	53 78	339 – 353
45	Fertigteilbau .....	53 17	53 32	53 48	53 63	53 78	354 – 356

**Vierteljährliche Produktionserhebung**  
**Zeitreihen in STATIS – BUND, Deutschland, ab 2002**  
**Jahresergebnisse**

Güterabteilungen und -klassen nach dem GP 95		Zum Absatz bestimmte Produktion			Gesamtproduktion		Zeilen-Nr. (Gilt für alle Segmente)
		Wert	Menge	Unternehmen	Menge	Unternehmen	
		Segmentnummer					
10	Kohle und Torf .....	79 03	79 18	79 34	79 49	79 64	001 - 030
11	Erdöl und Erdgas; Dienstleistungen für die Erdöl- und Erdgasgewinnung .....	79 03	79 18	79 34	79 49	79 64	031 - 040
12	Uran- und Thoriumerze .....	79 03	79 18	79 34	79 49	79 64	041
13	Erze .....	79 03	79 18	79 34	79 49	79 64	042 - 054
14	Steine und Erden, sonstige Bergbauerzeugnisse .....	79 03	79 18	79 34	79 49	79 64	055 - 148
15	Nahrungs- und Futtermittel sowie Getränke .....	79 03	79 18	79 34	79 49	79 64	149 - 651
16	Tabakerzeugnisse .....	79 03	79 18	79 34	79 49	79 64	652 - 666
17	Textilien .....	79 04	79 19	79 35	79 50	79 65	001 - 668
18	Bekleidung .....	79 05	79 20	79 36	79 51	79 66	001 - 215
19	Leder und Lederwaren .....	79 05	79 20	79 36	79 51	79 66	216 - 304
20	Holz sowie Holz-, Kork- und Flechtwaren, (oh. Möbel) .....	79 06	79 21	79 37	79 52	79 67	001 - 111
21	Papier, Pappe und Waren daraus .....	79 06	79 21	79 37	79 52	79 67	112 - 267
22	Verlags- und Druckerzeugnisse, be- spielte Ton-, Bild- u. Datenträger .....	79 06	79 21	79 37	79 52	79 67	268 - 366
23	Kokereierzeugnisse, Mineralölerzeugnisse, Spalt- und Brutstoffe .....	79 06	79 21	79 37	79 52	79 67	367 - 426
24	Chemische Erzeugnisse .....	79 07	79 22	79 38	79 53	79 68	001 - 875
25	Gummi- und Kunststoffwaren .....	79 08	79 23	79 39	79 54	79 69	001 - 260
26	Glas, Keramik, bearbeitete Steine und Erden .....	79 09	79 24	79 40	79 55	79 70	001 - 263
27	Metalle und Halbzeug daraus .....	79 10	79 25	79 41	79 56	79 71	001 - 251
28	Metallerzeugnisse .....	79 11	79 26	79 42	79 57	79 72	001 - 506
2911 - 2932	Maschinen, Teil 1 .....	79 12	79 27	79 43	79 58	79 73	001 - 523
2940 - 2999	Maschinen, Teil 2 .....	79 13	79 28	79 44	79 59	79 74	001 - 580
30	Büromaschinen, Datenverarbeitungs- geräte und -einrichtungen .....	79 14	79 29	79 45	79 60	79 75	001 - 044
31	Geräte der Elektrizitätserzeugung und -verteilung u.ä. ....	79 14	79 29	79 45	79 60	79 75	045 - 360
32	Nachrichtentechnik, Rundfunk- und Fernsehgeräte sowie elektronische Bauelemente .....	79 15	79 30	79 46	79 61	79 76	001 - 139
33	Medizin-, mess-, steuerungs-, regelungstechnische und optische Erzeugnisse; Uhren .....	79 15	79 30	79 46	79 61	79 76	140 - 447
34	Kraftwagen und Kraftwagenteile .....	79 16	79 31	79 47	79 62	79 77	001 - 105
35	Sonstige Fahrzeuge .....	79 16	79 31	79 47	79 62	79 77	106 - 270
36	Möbel, Schmuck, Musikinstrumente, Sportgeräte, Spielwaren und sonstige Erzeugnisse .....	79 17	79 32	79 48	79 63	79 78	001 - 282
37	Sekundärrohstoffe .....	79 17	79 32	79 48	79 63	79 78	283 - 289
40	Energie und Dienstleistungen der Energieversorgung .....	79 17	79 32	79 48	79 63	79 78	290 - 316
41	Wasser und Dienstleistungen der Wasserversorgung .....	79 17	79 32	79 48	79 63	79 78	317 - 331
45	Fertigteilbau .....	79 17	79 32	79 48	79 63	79 78	332 - 334

# Fachserie 4: Produzierendes Gewerbe

**Reihe 1: Zusammenfassende Daten für das Produzierende Gewerbe (vorgesehen)**

**Reihe 2: Indizes für das Produzierende Gewerbe**

**Reihe 2.1: Indizes der Produktion und der Arbeitsproduktivität im Produzierenden Gewerbe**

*Monatlich* (etwa 7 Wochen nach dem Berichtszeitraum): Index der Produktion für das Produzierende Gewerbe sowie vierteljährliche Produktionsindizes nach Wirtschaftszweigen.

**Reihe 2.2: Auftragseingang und Umsatz im Verarbeitenden Gewerbe – Indizes –**

*Monatliche* Indexberechnung für Inland, Ausland und Insgesamt nach Wirtschaftszweigen (vorläufige Ergebnisse ca. 8 Wochen nach dem Berichtszeitraum, endgültige Ergebnisse im Folgebericht).

**Reihe 3: Produktion im Produzierenden Gewerbe**

**Reihe 3.1: Produktion im Produzierenden Gewerbe**

*Vierteljährliche* und *jährliche* Darstellung der Produktion von 6 147 Gütern (Menge und Wert) und ergänzende Angaben aus der Preisstatistik.

**Reihe 3.S.1: Produktion im Produzierenden Gewerbe in den neuen Bundesländern 3. und 4. Vierteljahr 1990**

**Reihe 3.2: Struktur der Produktion im Produzierenden Gewerbe**

*Jährliche* Darstellung der Produktion von rd. 1 100 Güterklassen nach der Herkunft aus den Wirtschaftszweigen.

**Reihe 4: Verarbeitendes Gewerbe sowie Bergbau und Gewinnung von Steinen und Erden**

**Beschäftigung, Umsatz und Investitionen der Unternehmen**

**Reihe 4.1.1: Beschäftigung und Umsatz der Betriebe des Verarbeitenden Gewerbes sowie des Bergbaus und der Gewinnung von Steinen und Erden**

*Monatlich* (etwa 9 Wochen nach dem Berichtszeitraum): Betriebe und fachliche Betriebsteile in wirtschaftssystematischer Gliederung und nach Ländern (für Bergbau und Verarbeitendes Gewerbe insgesamt). Für Betriebe: zusätzlich Zahl der Angestellten und Arbeiter, geleistete Arbeiterstunden und Energieversorgung; für fachliche Betriebsteile: Zahl der Einheiten und der Beschäftigten sowie Umsatz.

**Reihe 4.1.2: Betriebe, Beschäftigte und Umsatz des Verarbeitenden Gewerbes sowie des Bergbaus und der Gewinnung von Steinen und Erden nach Beschäftigtengrößenklassen**

*Jährlich* für September Ergebnisse für Betriebe nach Beschäftigtengrößenklassen (Betriebe, Beschäftigte und Umsatz in wirtschaftssystematischer Gliederung; Länderergebnisse für Bergbau und Verarbeitendes Gewerbe insgesamt).

**Reihe 4.1.3: Regionale Verteilung der Betriebe im Bergbau und im Verarbeitenden Gewerbe und deren Beschäftigte**

Vierjährlich Anzahl der Betriebe und deren Beschäftigte in wirtschaftssystematischer und regionaler Gliederung (bis einschl. Kreise).

**Reihe 4.1.4: Beschäftigte und Umsatz der Betriebe des Verarbeitenden Gewerbes sowie des Bergbaus und der Gewinnung von Steinen und Erden nach Bundesländern**

*Jährlicher Bericht.*

**Reihe 4.2: Beschäftigte, Umsatz und Investitionen der Unternehmen und Betriebe des Verarbeitenden Gewerbes sowie des Bergbaus und der Gewinnung von Steinen und Erden – Investitionen –**

*Jährlicher Vorbericht* mit vorläufigen Unternehmens- und Betriebsergebnissen der Investitionserhebung.

Die endgültigen Ergebnisse erscheinen in tieferer systematischer Gliederung in den Reihen:

**Reihe 4.2.1: Beschäftigte, Umsatz und Investitionen der Unternehmen und Betriebe des Verarbeitenden Gewerbes sowie des Bergbaus und der Gewinnung von Steinen und Erden**

*Jährlich*: Beschäftigte, Umsatz, Investitionen und Zugänge an vermieteten oder mit Finanzierungsleasing beschafften Sachanlagen (jeweils nach Wirtschaftszweigen und Beschäftigten- und Umsatzgrößenklassen).

**Reihe 4.2.3: Konzentrationsstatistische Daten für den Bergbau und das Verarbeitende Gewerbe sowie das Baugewerbe**

*2-jährlich*: Konzentrationsraten und -koeffizienten für Unternehmen und Betriebe des Bergbaus und des Verarbeitenden Gewerbes.

**Reihe 4.2.4: Material- und Wareneingang im Verarbeitenden Gewerbe sowie im Bergbau und in der Gewinnung von Steinen und Erden**

*4-jährlich*: Material- und Wareneingang der Unternehmen des Bergbaus und des Verarbeitenden Gewerbes nach Warenarten und Wirtschaftszweigen.

**Reihe 4.3: Kostenstruktur der Unternehmen des Verarbeitenden Gewerbes sowie des Bergbaus und der Gewinnung von Steinen und Erden**

*Jährlich*: Beschäftigte, Bestandteile der Gesamtleistung, wichtige Kostenarten sowie Kosten- und Leistungsstruktur (Gliederung: wirtschaftssystematisch sowie nach Beschäftigtengrößenklassen).

**Reihe 4.S.2: Schätzung des Nettoproduktionswertes im Bergbau und im Verarbeitenden Gewerbe 1991 (Zensus)**

– Regionale und sektorale Verflechtung der Unternehmen und Betriebe –

**Reihe 5: Baugewerbe**

**Reihe 5.1: Beschäftigung und Umsatz der Betriebe im Baugewerbe**

*Jährliche* Ergebnisse der zur Jahresmitte durchgeführten Erhebung nach Wirtschaftszweigen und Beschäftigtengrößenklassen z.T. in regionaler Gliederung bis zu Kreisen.

**Reihe 5.2: Beschäftigung, Umsatz und Investitionen der Unternehmen im Baugewerbe**

*Jährlich*: Beschäftigte, Bruttolohn- und -gehaltssumme, Jahresbauleistung, Umsatz und Investitionen nach Wirtschaftszweigen und Beschäftigtengrößenklassen. Unternehmen mit 20 Beschäftigten und mehr.

**Reihe 5.3: Kostenstruktur der Unternehmen im Baugewerbe**

*Jährlich*: Kosten- und Leistungsgrößen im Bauhaupt- und Ausbau-gewerbe nach Wirtschaftszweigen und Beschäftigtengrößenklassen. Unternehmen mit 20 Beschäftigten und mehr.

**Reihe 5.S.1: Beschäftigung, Umsatz und Gerätebestand der Betriebe im Baugewerbe nach der Klassifikation der Wirtschaftszweige, Ausgabe 1993 (WZ 93) – 1995 –**

In diesem Sonderheft werden erstmalig Ergebnisse der zur Jahresmitte 1995 durchgeführten Jahreserhebung in der Gliederung nach der WZ 93 vorgelegt. Diese WZ 93 basiert auf der EU-einheitlichen Zweigklassifikation NACE Rev. 1.

Die Ergebnisse sind nach Wirtschaftszweigen und Beschäftigtengrößenklassen dargestellt, z.T. auch in regionaler Gliederung bis zu den Kreisen. Die qualitativen und quantitativen Veränderungen gegenüber der bisher in der Bundesrepublik angewandten Zweigsystematik „SYPRO“ werden erläutert.

Fortsetzung siehe folgende Seite

## Reihe 6: Energie und Wasserversorgung

### Reihe 6.1: Beschäftigung, Umsatz, Investitionen und Kostenstruktur der Unternehmen in der Energie- und Wasserversorgung

Jährlich (auch für fachliche Unternehmensteile): Beschäftigte, Arbeiterstunden, Löhne und Gehälter, Umsätze, Lagerbestände und Investitionen nach Wirtschaftszweigen und -bereichen sowie nach Beschäftigten- und Umsatzgrößenklassen. Außerdem Brutto- und Nettoproduktionswert, Brutto- und Nettowertschöpfung, Materialverbrauch und Wareneinsatz sowie Kosten nach Kostenarten.

### Reihe 6.2 und 6.3 unbesetzt

### Reihe 6.4: Stromerzeugungsanlagen der Betriebe im Bergbau und im Verarbeitenden Gewerbe

Jährlich: Betriebe mit Stromerzeugungsanlagen nach Wirtschaftszweigen und Ländern; Leistung und Belastung der Stromerzeugungsanlagen sowie Verbrauch an Brennstoffen für die Elektrizitätserzeugung.

## Reihe 7: Handwerk

### Reihe 7.1: Beschäftigte und Umsatz im Handwerk

Vierteljährlich: Beschäftigte und Umsatz in ausgewählten Wirtschafts- und Gewerbebezügen.

## Reihe 8: Fachstatistiken

### Reihe 8.1: Eisen- und Stahl (Eisenerzbergbau, eisenschaffende Industrie, Eisen-, Stahl- und Tempergießerei)

Monatlicher Vorbericht mit ersten vorläufigen Produktionszahlen und Monatsbericht über wesentliche Entwicklungstendenzen.

Der Vierteljahresbericht gibt Überblick über Struktur und Entwicklung der entsprechenden Bereiche, auch im Ausland.

### Reihe 8.2: Düngemittelversorgung

Vierteljährlicher und jährlicher Bericht mit Angaben über den Inlandsabsatz nach Ländern und Düngesorten sowie Nährstoffgehalten.

## Reihe 9: Sonderbeiträge

### Reihe 9.13: Gegenüberstellung der Produktion im Produzierenden Gewerbe nach den Systematischen Güterverzeichnissen für Produktionsstatistiken (GP) von 1989 und 1982

### Reihe 9.14: Neuberechnung der Auftragseingangs- und Umsatzindizes für das Verarbeitende Gewerbe sowie der Auftragseingangs- und Auftragsbestandsindizes für das Bauhauptgewerbe auf Basis 1991

### Reihe 9.15: Neuberechnung der Produktionsindizes auf Basis 1991

### Reihe 9.16: Neuberechnung der Auftragseingangs- und Umsatzindizes für das Verarbeitende Gewerbe auf Basis 1995

### Reihe 9.17: Neuberechnung der Produktionsindizes und des Index der Arbeitsproduktivität auf Basis 1995

### Reihe 9.18: Neuberechnung der Auftragseingangs- und Umsatzindizes für das Verarbeitende Gewerbe auf Basis 2000

## Einzelveröffentlichungen

### Zensus im Produzierenden Gewerbe 1979 (7 Hefte)

### Handwerkszählung vom 31. März 1995

Die Handwerkszählung 1995 war die erste Totalerhebung in diesem Bereich seit 18 Jahren. Gleichzeitig war sie die erste Zählung des Handwerks, die im wiedervereinigten Deutschland durchgeführt wurde. Nach der Auswertung dieser Erhebung liegen nunmehr wieder aktuelle und zuverlässige Strukturdaten über diesen wichtigen Bereich des deutschen Mittelstandes vor. Damit konnte eine bedeutende Datenlücke geschlossen werden. So zeigte die Zählung u. a., dass das Handwerk einen wesentlich größeren Stellenwert besitzt, als die bisherigen Daten vermuten ließen. In der öffentlichen Diskussion ist dies bereits auf eine breite Resonanz gestoßen.

Die Ergebnisse der Handwerkszählung 1995 werden auf Diskette und in drei Sonderheften innerhalb der Fachserie 4 veröffentlicht:

### Heft 1: Ergebnisse für Unternehmen und Nebenbetriebe nach Gewerbebezügen

Enthält u. a. Angaben über Beschäftigte, Umsatz, Umsatzarten und Absatzrichtung nach Beschäftigten- und Umsatzgrößenklassen, Daten über Beschäftigte und Umsatz nach Ländern sowie Ergebnisse der Handwerkszählungen 1977 und 1995 im Zeitvergleich.

### Heft 2: Ergebnisse für Unternehmen und Nebenbetriebe nach Gewerbebezügen

– Beschäftigte nach ihrer Stellung im Unternehmen, Löhne, Gehälter und gesetzliche Sozialkosten

Enthält u. a. Angaben über Beschäftigte nach ihrer Stellung im Unternehmen, Umsatz, Löhne, Gehälter und gesetzliche Sozialkosten nach Beschäftigten- und Umsatzgrößenklassen.

### Heft 3: Ergebnisse für Unternehmen und Nebenbetriebe nach ausgewählten Wirtschaftszweigen der Klassifikation der Wirtschaftszweige, Ausgabe 1993

Enthält u. a. Angaben über Beschäftigte nach ihrer Stellung im Unternehmen, Umsatz, Umsatzarten, Absatzrichtung, Löhne, Gehälter und gesetzliche Sozialkosten nach Beschäftigten- und Umsatzgrößenklassen.

### Zählung im handwerksähnlichen Gewerbe vom 31. März 1996

Die Zählung im handwerksähnlichen Gewerbe 1996 war die erste Totalerhebung in diesem Bereich. Nach der Auswertung der Erhebung liegen nunmehr erstmals aktuelle und zuverlässige Informationen über diesen überwiegend kleingewerblich strukturierten Bereich vor. Die Bundesergebnisse aus dieser Zählung werden in einem Sonderheft innerhalb der Fachserie 4 sowie auf Diskette zur Verfügung gestellt.

---

### „Ausgewählte Zahlen für die Bauwirtschaft“

Monatliche Querschnittsveröffentlichung mit den Hauptteilen Baugewerbe und Bautätigkeit sowie mit ausgewählten Daten aus zahlreichen anderen Sachgebieten.

### „Ausgewählte Zahlen zur Energiewirtschaft“

Monatliche und jährliche Querschnittsveröffentlichungen über Aufkommen und Verwendung von festen, flüssigen und gasförmigen Brennstoffen sowie Elektrizität. Preisindizes und Preise für ausgewählte Energiearten. Beschäftigung der Betriebe in der Energie- und Wasserversorgung, Mineralölsteuern, Klimadaten.

---

### Klassifikationen

Klassifikation der Wirtschaftszweige mit Erläuterungen, Ausgabe 2003

Systematik der Wirtschaftszweige mit Betriebs- und ähnlichen Benennungen, Ausgabe 1979

Alphabetisches Verzeichnis der Betriebs- und ähnlichen Benennungen zur Systematik der Wirtschaftszweige, Ausgabe 1988

Güterverzeichnis für Produktionsstatistiken, Ausgabe 2002

---

**DESTATIS**  
wissen. nutzen.

**Statistisches Bundesamt**  
Gustav-Stresemann-Ring 11  
65189 Wiesbaden

Die Veröffentlichungen sind über den Vertriebspartner: SFG – Servicecenter Fachverlage GmbH, Postfach 43 43, 72774 Reutlingen, Tel.: 0 70 71 / 93 53 50, E-Mail: [destatis@s-f-g.com](mailto:destatis@s-f-g.com) erhältlich.