

Fachserie 4 / Reihe 3.1

PRODUZIERENDES GEWERBE

Produktion im Produzierenden Gewerbe

4. Vierteljahr 2002

Statistisches Bundesamt

Statistisches Bundesamt
Bibliothek

— **METZLER
POESCHEL** —

Statist. Bundesamt - Bibliothek



14-14524

Herausgeber: Statistisches Bundesamt, Wiesbaden

Fachliche Informationen
zu dieser Veröffentlichung:

Gruppe IV A, Gunter Friedrich
Tel.: 06 11 / 75 23 13
Fax: 06 11 / 72 40 00
gunter.friedrich@destatis.de

Allgemeine Informationen
zum Datenangebot:

Informationsservice,
Tel.: 06 11 / 75 24 05
Fax: 06 11 / 75 33 30
info@destatis.de
www.destatis.de

Veröffentlichungskalender
der Pressestelle:
www.destatis.de/presse/deutsch/cal.htm

Erscheinungsfolge: vierteljährlich

Erschienen im April 2003

Preis: EUR 18,66 [D]

Bestellnummer: 2040310 - 02324

Recyclingpapier aus 100 % Altpapier.

© Statistisches Bundesamt, Wiesbaden 2003

Für nichtgewerbliche Zwecke sind Vervielfältigung und unentgeltliche Verbreitung, auch auszugsweise, mit Quellenangabe gestattet. Die Verbreitung, auch auszugsweise, über elektronische Systeme/Datenträger bedarf der vorherigen Zustimmung. Alle übrigen Rechte bleiben vorbehalten.

Vertriebspartner: SFG – Servicecenter Fachverlage GmbH
Postfach 43 43
72774 Reutlingen
Tel.: 0 70 71 / 93 53 50
Fax: 0 70 71 / 93 53 35
www.s-f-g.com
destatis@s-f-g.com



Zeitreihenservice

In unserer Datenbank STATIS-BUND sind Daten aus verschiedenen Themenbereichen als Zeitreihen gespeichert und können gegen Entgelt via Internet (www.destatis.de/zeitreih) bezogen werden.

Schwerpunktt Themen:

- Produzierendes Gewerbe
- Volkswirtschaftliche Gesamtrechnungen
- Preise
- Löhne und Gehälter
- Erwerbstätigkeit
- Bevölkerung
- Binnen- und Außenhandel
- Bautätigkeit

Nutzungsmöglichkeit:

- Datenrecherche kostenfrei
- Datenabruf als registrierter Kunde
Anmeldung und Preisregelung über
www-zr.destatis.de/cgi-bin/regmeg.pl
- Datenbanksegmente außerdem verfügbar als
STATIS-CD-ROM (halbjährliche Ausgabe),
Informationen und Demo-CD-ROM über

Das komplette Datenbestandsverzeichnis finden Sie als kostenloses Download unter:
www-zr.destatis.de/dbv/dbv.htm

Informationen:

Telefon: 06 11 / 75 45 55

E-Mail: statistat@destatis.de



Statistik-Shop

Über den Statistik-Shop stehen rund um die Uhr Daten aus verschiedenen Themenbereichen als Download sofort zur Verfügung. Außerdem können diverse Printprodukte, CD-ROMs bzw. Diskettenpakete online bestellt werden unter www.destatis.de/shop.

Downloads-Themenauswahl:



- Gebiet, Bevölkerung, Erwerbstätigkeit, Wahlen
- Bildung, Sozialleistungen, Gesundheit, Rechtspflege
- Wohnen, Umwelt
- Wirtschaftsbereiche
- Außenhandel, Unternehmen, Handwerk
- Preise, Verdienste, Einkommen und Verbrauch
- Öffentliche Finanzen
- Volkswirtschaftliche und umweltökonomische Gesamtrechnungen
- Sonderbereiche
- Klassifikationen

Bücher, Fachserien, CD-ROMs:



- Jahrbücher
- Fachserien zu den einzelnen Bereichen
- Schriftenreihe „Im Blickpunkt“
- Thematische Veröffentlichungen
- Gutachten für Umweltfragen
- Gutachten zur Begutachtung der gesamtwirtschaftlichen Entwicklung
- Organisations- und Methodenfragen
- Klassifikationen
- CD-ROMs und Diskettenpakete
- Gesamtkatalog

Informationen:

Telefon: 06 11 / 75 45 55

E-Mail: shop-produkte@destatis.de

Inhalt

	Seite
Einführung	6
Schaubild "Produktion (zum Absatz bestimmt) nach Abschnitten und Hauptgruppen (Endverwendungskategorien) - Deutschland -"	8
 Tabellenteil	
1 Produktionswert nach Abschnitten und Hauptgruppen (Endverwendungskategorien) - Deutschland -	9
2 Produktionswert nach Abschnitten, Hauptgruppen (Endverwendungskategorien) und Ländern - Deutschland -	10
3 Index der Erzeugerpreise gewerblicher Produkte (Inlandsabsatz) nach Hauptgruppen (Endverwendungskategorien) und Güterabteilungen - Deutschland -	12
4 Wert der zum Absatz bestimmten Produktion nach Güterklassen und Güterabteilungen - Deutschland -	14
5 Produktion nach Güterarten - Deutschland -	22
Kohle und Torf	22
Erdöl und Erdgas; Dienstleistungen für die Erdöl- und Erdgasgewinnung	23
Uran- und Thoriumerze	23
Erze	23
Steine und Erden, sonstige Bergbauerzeugnisse	24
Nahrungs- und Futtermittel sowie Getränke	28
Tabakerzeugnisse	49
Textilien	49
Bekleidung	73
Leder und Lederwaren	82
Holz sowie Holz-, Kork- und Flechtwaren (ohne Möbel)	85
Papier, Pappe und Waren daraus	90
Verlags- und Druckerzeugnisse, bespielte Ton-, Bild- und Datenträger	99
Kokereierzeugnisse, Mineralölerzeugnisse, Spalt- und Brutstoffe	104
Chemische Erzeugnisse	107
Gummi- und Kunststoffwaren	152
Glas, Keramik, bearbeitete Steine und Erden	164
Metalle und Halbzeug daraus	176
Metallerzeugnisse	189
Maschinen	210
Büromaschinen, Datenverarbeitungsgeräte und -einrichtungen	261
Geräte der Elektrizitätserzeugung und -verteilung u.ä.	263
Nachrichtentechnik, Rundfunk- und Fernsehgeräte sowie elektronische Bauelemente	276
Medizin-, mess-, steuerungs-, regelungstechnische und optische Erzeugnisse; Uhren	282
Kraftwagen und Kraftwagenteile	297
Sonstige Fahrzeuge	302
Möbel, Schmuck, Musikinstrumente, Sportgeräte, Spielwaren und sonstige Erzeugnisse	307
Sekundärrohstoffe	318
Energie und Wasser; Dienstleistungen der Energie- und Wasserversorgung	320
Fertigteilbau	322
6 Wert der zum Absatz bestimmten Produktion nach Güterklassen und Güterabteilungen - Früheres Bundesgebiet -	324
7 Wert der zum Absatz bestimmten Produktion nach Güterklassen und Güterabteilungen - Neue Länder und Berlin-Ost -	332
 Zeitreihen in STATIS-BUND, Deutschland, ab 1. Quartal 2002, Vierteljahresergebnisse	 339

Gebietsstand

Die Angaben für Deutschland beziehen sich auf die Bundesrepublik Deutschland nach dem
Gebietsstand seit dem 3.10.1990.

Die Angaben für das Frühere Bundesgebiet beziehen sich auf die Bundesrepublik Deutschland nach dem Gebietsstand bis
zum 3.10.1990; sie schließen Berlin-West ein.

Die Angaben für die Neuen Länder und Berlin-Ost beziehen sich auf die Länder Brandenburg,
Mecklenburg-Vorpommern, Sachsen, Sachsen-Anhalt und Thüringen sowie auf Berlin-Ost.

Abkürzungen

° C	= Grad Celsius	HSSN-	= Halogen-, Sulfo-, Nitro-, Nitroso- (-derivate)
%vol	= Volumenkonzentration bei 20° C	Hz	= Hertz
3 D	= Dreidimensionalität	i.A.E.	= in Aufmachungen für den Einzelverkauf
A	= Ampere	IP	= Isolationsprüfung
ADV	= Automatische Datenverarbeitung	ISO	= International Organization for Standardization
a.n.g.	= anderweitig nicht genannt	K ₂ CO ₃	= Kaliumcarbonat
Al ₂ O ₃	= Aluminiumoxid (Tonerde)	K ₂ O	= Kaliumoxid
B ₂ O ₃	= Bortrioxid	Kbit	= 1 024 bits
BaCO ₃	= Bariumcarbonat	kg	= Kilogramm
bar	= Bar (Druck-Einheit)	km	= Kilometer
BIMOS	= Bipolar → MOS (integrierte Schaltungen)	kN	= Kilonewton
BRT	= Bruttoregistertonne	KOH	= Kaliumhydroxid
BRZ	= Bruttoreaumzahl	Kt	= Karat
bzw.	= beziehungsweise	kV	= Kilovolt
Ca	= Calcium	kVA	= Kilovoltampere
CaO	= Calciumoxid	kW	= Kilowatt
CD	= Compact Disc	kWh	= Kilowattstunde
CD-ROM	= Compact Disc → ROM (optisches Speichermedium)	KWK-	= Kraft-Wärme-Kopplungs- Anlagen
Cl	= Chlor	Anlagen	
cm	= Zentimeter	l	= Liter
cm ²	= Quadratzentimeter	l Alk. 100 %	= Liter reiner Alkohol
cm ³	= Kubikzentimeter	Lade-t	= Ladetonne
CO ₂	= Kohlendioxid	LCD	= Liquid Crystal Displays
Cr	= Chrom	LED	= Light Emittend Displays
Cr ₂ O ₃	= Chromtrioxid	LNG	= Liquefied Natural Gases (Tanker)
DIN	= Deutsche Industrie Norm(en)	LPG	= Liquefied Petroleum Gases (Tanker)
DM	= Deutsche Mark	m	= Meter
dtex	= Dezitex (längenbezogene Masse für textile Fasern und Garne)	m ²	= Quadratmeter
E ² PROM	= Electrically Erasable Programmable → ROM (integrierte Schaltungen)	m ³	= Kubikmeter
ECCS	= European Convention for Construction Steelwork	MAG	= Metall-Aktivgas (Schweißverfahren)
EDV	= Elektronische Datenverarbeitung	mbar	= Millibar
eff.	= effektiv	Mbit	= 1 024 Kbits = 1 048 576 bits
EGKS	= Europäische Gemeinschaft für Kohle und Stahl (Montanunion)	Mg	= Magnesium
einschl.	= einschließlich	mg	= Milligramm
EPROM	= Erasable Programmable → ROM (integrierte Schaltungen)	MgO	= Magnesiumoxid
etc.	= und so weiter (et cetera)	MIG	= Metall-Inertgas (Schweißverfahren)
EUR	= Euro (1 Euro = 1,95583 DM)	mind.	= mindestens
EURATOM	= Europäische Atomgemeinschaft	mm	= Millimeter
F	= Fluor	mm ²	= Quadratmillimeter
Fe ₂ O ₃	= Eisenoxid	MOS	= Metall Oxid Semiconductor (integrierte Schaltungen)
g	= Gramm	MPa	= Megapascal
GBq	= Gigabecquerel	MWh	= Megawattstunde
GHT	= Gewichtshundertteile	N	= Stickstoff
h	= Stunde	n.A.E.	= nicht in Aufmachungen für den Einzelverkauf
H ₂ O ₂	= Wasserstoffperoxid	Na	= Natrium
HCl	= Chlorwasserstoff	Na ₂ CO ₃	= Natriumcarbonat
HF	= Fluorwasserstoff	Na ₂ O	= Natriummonoxid
hl	= Hektoliter	Na ₂ S ₂ O ₅	= Natriumdisulfit
		NaOH	= Natriumhydroxid

NE	= Nicht-Eisen	SiO ₂	= Siliciumdioxid
o. ä.	= oder ähnliche (m, n, r, s)	SO ₂	= Schwefeldioxid
P ₂ O ₅	= Phosphorpentoxid	sog.	= sogenannte (m, n, r, s)
PbO	= Bleimonoxid	St	= Stück
PbO	= Bleioxid	t	= Tonne
PCB	= Polychlorierte Biphenyle	TiO ₂	= Titandioxid
pH	= Wasserstoffionen-Konzentration	TJ	= Terajoule
Q.b.A.	= Qualitätswein bestimmter Anbaugebiete	U	= Uran
RAM	= Random Access Memory	u.	= und
RES	= Resistance-Elektro-Schlacke (Schweißverfahren)	u. ä.	= und ähnliche (m, n, r, s)
rH	= Redoxpotential	u. a.	= und andere (m, n, r, s)
RHT	= Raumhundertteile	u. dgl.	= und dergleichen
ROM	= Read Only Memory	UP	= Unter-Pulver (Schweißverfahren)
Ro-Ro	= Roll On / Roll Off (Schiffe)	usw.	= und so weiter
S	= Schwefel	UV	= Ultraviolett
s.	= siehe	V	= Volt
sec	= Sekunde	VA	= Voltampere
SHF	= Siliconharzgebundene Farben	W	= Watt
SHP	= Siliconharzgebundene Putze	WIG	= Wolfram-Inertgas (Schweißverfahren)
		z. B.	= zum Beispiel

Zeichenerklärung

- = nichts vorhanden
- 0 = weniger als die Hälfte von 1 in der letzten besetzten Stelle, jedoch mehr als nichts
- . = Zahlenwert unbekannt oder geheimzuhalten
- X = Tabellenfeld gesperrt, weil Aussage nicht sinnvoll
- * = Gesamtproduktion

Einführung

In der vorliegenden Veröffentlichung werden die Ergebnisse der **V i e r t e l j ä h r l i c h e n P r o d u k t i o n s e r h e b u n g** dargestellt. Der Bericht besteht aus drei Abschnitten: Der erste Abschnitt enthält die Ergebnisse für *Deutschland*; ihr Nachweis erfolgt nach Menge und Wert in der tiefstmöglichen Gliederung für die 6 147 neunstelligen Güterarten; für die 206 vierstelligen Güterklassen, die 30 zweistelligen Güterabteilungen, für die Abschnitte "Bergbau und Gewinnung von Steinen und Erden" sowie "Verarbeitendes Gewerbe" und für die fünf Hauptgruppen (Endverwendungskategorien) wird dagegen nur der Wert in 1 000 Euro bzw. Mill. Euro nachgewiesen. Die Ergebnisse für Deutschland werden durch eine Tabelle mit Indizes der Erzeugerpreise ergänzt. Für die Gebietsstände *Früheres Bundesgebiet* sowie *Neue Länder und Berlin-Ost* werden im zweiten und dritten Abschnitt die Produktionsergebnisse ebenfalls nur wertmäßig nach Güterklassen und Güterabteilungen dargestellt.

1 Vierteljährliche Produktionserhebung

Rechtsgrundlagen sind das Gesetz über die Statistik im Produzierenden Gewerbe (ProdGewStatG) in der Fassung der Bekanntmachung vom 21. März 2002 (BGBl. I S. 1181), geändert durch Artikel 2 des Gesetzes vom 26. Juli 2002 (BGBl. I S. 2867), die Verordnung (EWG) Nr. 3924/91 des Rates vom 19. Dezember 1991 zur Einführung einer Gemeinschaftserhebung über die Produktion von Gütern (PRODCOM-VO) (ABl. EG Nr. L 374 S. 1) und das Bundesstatistikgesetz (BStatG) vom 22. Januar 1987 (BGBl. I S. 462, 565), zuletzt geändert durch Artikel 16 des Gesetzes vom 21. August 2002 (BGBl. I S. 3322).

Der **Berichtskreis** der Vierteljährlichen Produktionserhebung umfasst Betriebe des Bergbaus und der Gewinnung von Steinen und Erden sowie des Verarbeitenden Gewerbes (einschl. Fertigteilbau) von Unternehmen des Produzierenden Gewerbes mit im Allgemeinen 20 und mehr Beschäftigten sowie Betriebe des Bergbaus und der Gewinnung von Steinen und Erden sowie des Verarbeitenden Gewerbes mit im Allgemeinen 20 und mehr Beschäftigten von Unternehmen aus den übrigen Wirtschaftsbereichen einschließlich des Produzierenden Handwerks.

Ausgenommen von dieser allgemeinen Abschnidegrenze "20 und mehr Beschäftigte" sind die folgenden Wirtschaftszweige der WZ 93:

- 14.11 Gewinnung von Naturwerksteinen und Natursteinen, a.n.g.,
- 14.21 Gewinnung von Kies und Sand,
- 15.20 Fischverarbeitung,
- 15.31 Verarbeitung von Kartoffeln,
- 15.32 Herstellung von Frucht- und Gemüsesäften,
- 15.33 Verarbeitung von Obst und Gemüse, a.n.g.,
- 15.71 Herstellung von Futtermitteln für Nutztiere,
- 15.72 Herstellung von Futtermitteln für sonstige Tiere,
- 15.91 Herstellung von Spirituosen,
- 15.92 Alkoholbrennerei,
- 15.97 Herstellung von Malz,

- 15.98 Mineralbrunnen, Herstellung von Erfrischungsgetränken,
- 26.63 Herstellung von Transportbeton.

In den genannten Wirtschaftszweigen liegt die Abschnidegrenze bei "10 und mehr Beschäftigten". Für den Wirtschaftszweig 20.10 "Säge-, Hobel- und Holzimprägnierwerke" gilt für Sägewerke die Erfassungsgrenze von mindestens 5 000 m³ Rohholz (im Festmaß).

Als Grundlage der Erhebung und der Gliederung der Daten dient das "Güterverzeichnis für Produktionsstatistiken, Ausgabe 2002 (GP 2002)"¹⁾.

Die nachgewiesenen Zahlen werden überwiegend im Rahmen der Vierteljährlichen Produktionserhebung ermittelt. In den Güterabteilungen 10 (Kohle und Torf), 11 (Erdöl und Erdgas), 23 (Kokereierzeugnisse, Mineralölerzeugnisse, Spalt- und Brutstoffe) und 40 (Energie) werden zusätzlich Fachstatistiken herangezogen. In der Güterart 1010 11 300 Koks-kohle ist die Kesselkohle enthalten. Bei der Güterunterkategorie 4011 10 (Elektrischer Strom) ist die Stromerzeugung der Elektrizitätsversorgungsunternehmen und der Deutschen Bahn AG in den Ergebnissen nicht enthalten. Die Güterart 4011 10 200 enthält die Stromerzeugung sowohl aus Kraft-Wärme-Kopplungsanlagen als auch aus anderen Kraft-Wärme-Anlagen.

Für die Bereiche 27.1 Roheisen, Stahl und Ferrolegierungen (EGKS), 27.4 NE-Metalle und Halbzeug daraus sowie 27.5 Erzeugnisse der Gießereien der Güterabteilung 27 Eisen- und Stahlerzeugnisse; NE-Metalle und -erzeugnisse gibt es ergänzende Fachstatistiken. Diese Fachstatistiken werden auf Grund des Gesetzes über Statistiken der Rohstoff- und Produktionswirtschaft einzelner Wirtschaftszweige (Rohstoffstatistikgesetz – RohstoffStatG) vom 15. Dezember 1989 (BGBl. I S. 2201), zuletzt geändert durch Verordnung vom 30. April 1996 (BGBl. I S. 667), durchgeführt. Die Daten werden in einer detaillierteren Gliederung erhoben und aufbereitet als in der Vierteljährlichen Produktionserhebung. Veröffentlicht werden die Ergebnisse in folgenden Publikationen:

Die Bereiche 27.1 Roheisen, Stahl und Ferrolegierungen (EGKS), 27.51 – 27.52 Erzeugnisse der Eisengießereien in:
Fachserie 4 Produzierendes Gewerbe, Reihe 8.1 Eisen und Stahl der Zweigstelle Bonn des Statistischen Bundesamtes monatlich und vierteljährlich;

Die Bereiche 27.4 NE-Metalle und Halbzeug daraus sowie 27.53 - 27.54 Erzeugnisse der Leichtmetallgießereien monatlich in:
Erhebungsergebnisse der NE-Metallfachstatistik des Bundesamtes für Wirtschaft in Eschborn.

- 1) Eine ausführliche Darstellung über die Gründe für die Überarbeitung des bisherigen Güterverzeichnisses und über die Gliederungsgesichtspunkte dieser Klassifikation, Definitionen einzelner Begriffe etc. gibt o.g. Güterverzeichnis. Zwei Aufsätze in "Wirtschaft und Statistik" 3/1994, S. 181 ff, 3/1995, S. 192 ff geben weitere Hinweise zur Güterklassifikation und zur europäischen Produktionsstatistik (PRODCOM).

Bei den Ergebnissen in diesem Bericht ist zu unterscheiden:

Zum Absatz bestimmte Produktion. Angaben, die in der Maßeinheitenspalte nicht besonders gekennzeichnet sind, beziehen sich auf die zum Absatz bestimmte Produktion. Diese umfasst im Allgemeinen den verkaufsfähigen, für den Markt vorgesehenen Produktionsausstoß (ohne Handelsware und umgepackte Ware) sowie den Eigenverbrauch. Sie wird meistens nach Menge und Wert dargestellt. Dem Wert der zum Absatz bestimmten Produktion liegen die im Berichtszeitraum erzielten oder erzielbaren Verkaufspreise ab Werk zu Grunde. Der Wert umfasst auch die Kosten der Verpackung, selbst wenn sie gesondert in Rechnung gestellt sind. Nicht einbezogen sind dagegen die in Rechnung gestellte Umsatz- und Verbrauchssteuer, gesondert in Rechnung gestellte Frachtkosten und Rabatte. Neben Mengen- und Wertangaben wird in der Veröffentlichung für die einzelnen Güterarten auch die Anzahl der produzierenden Unternehmen genannt.

Die **Gesamtproduktion** schließt neben der zum Absatz bestimmten Produktion auch die zur Weiterverarbeitung im berichtenden Betrieb, in einem anderen Betrieb desselben Unternehmens oder im Lohnauftrag in einem anderen Unternehmen bestimmte Produktion ein. Sie wird bei 1 540 Positionen des Güterverzeichnisses nachgewiesen und ist in der Maßeinheitenspalte durch einen Stern (*) besonders gekennzeichnet. In diesen Fällen ist auch die zum Absatz bestimmte Produktion als "Darunterposition" getrennt aufgeführt.

Lohnarbeit liegt vor, wenn vom Auftraggeber unberechnet geliefertes Material be- oder verarbeitet wird. Als Wert gibt der Auftragnehmer die vom Auftraggeber gezahlte Vergütung an. Die Lohnarbeit ist wert- und mengenmäßig grundsätzlich in der zum Absatz bestimmten Produktion enthalten.

In der Güterabteilung 23 (Kokereierzeugnisse, Mineralölzeugnisse, Spalt- und Brutstoffe) wird die Produktion in Beteiligungsraffinerien als Lohnarbeit gemeldet.

Veredlung, Reparaturen und Instandhaltungen sowie Installationen und Montagen sind als Schlusspositionen der jeweiligen Güterabteilungen aufgeführt und werden im Allgemeinen nur wertmäßig dargestellt.

Ein Veredlungsvorgang liegt vor, wenn durch die Bearbeitung die Form des Erzeugnisses selbst erhalten bleibt. Es entsteht, anders als bei der Weiterverarbeitungsproduktion und bei der Lohnarbeit, kein neues Gut im Sinne des GP. Veredelt wird z. B. durch Färben, Imprägnieren, Appretieren, Bemalen, Vergolden, Ätzen, Lackieren, Prägen, Gravieren, Dekorieren (z. B. Glas, Porzellan) u. a.

Es wird zwischen

- Veredlung selbsthergestellter Erzeugnisse (Betriebsveredlung)
- Veredlung zugekaufter Erzeugnisse für eigene Rechnung (Eigenveredlung) und
- Veredlung fremder Erzeugnisse im Lohnauftrag (Lohnveredlung)

unterschieden.

Reparaturen und Instandhaltungen sind Arbeiten, bei denen das reparierte Erzeugnis nur in geringem Umfang neu erstellt wird.

Installationen und Montagen sind der Zusammenbau von einzelnen Erzeugnissen zu einem Produkt, für das es im GP keine eigene Meldenummer gibt.

Es wird zwischen Installationen und Montagen

- fremdhergestellter und
- selbsthergestellter

Erzeugnisse unterschieden.

Wegen der statistischen **Geheimhaltung** betrieblicher Einzelangaben werden Daten für solche Erzeugnisse, die entweder von weniger als drei Unternehmen produziert wurden oder an deren Herstellung ein Unternehmen überwiegend beteiligt war, nicht veröffentlicht. Dies kann dazu führen, dass z.B. innerhalb einer vierstelligen Güterklasse die Angaben für eine weitere neunstellige Position geheim zu halten sind; diese fehlenden Daten sind aber in den Summen enthalten.

Geringfügige Abweichungen in den Summen sind auf Runden der Zahlen zurückzuführen; Differenzen gegenüber früheren Veröffentlichungen erklären sich durch zwischenzeitlich vorgenommene Korrekturen.

Die **Bezeichnungen für die Güterarten** (Spalte 2 in Tabelle 5) entsprechen den hierarchisch aufgebauten Bezeichnungen für die Gütergruppen, -klassen und -arten des Güterverzeichnisses für Produktionsstatistiken, Ausgabe 2002. Für eine sachgerechte Interpretation der Produktionsangaben zu den Güterarten ist es daher erforderlich, die Bezeichnung für eine Güterart in seinem vollständigen Aufbau über alle Hierarchiestufen zu lesen.

2 Preise und Preisindizes für gewerbliche Produkte (Erzeugerpreise)

In Tabelle 3 werden Erzeugerpreisindizes auf Basis 1995 in einer an das Güterverzeichnis für Produktionsstatistiken angelehnten Gliederung dargestellt. Weitergehende Ergebnisse sowie methodische Erläuterungen enthält die monatliche Veröffentlichung der Fachserie 17 (Preise), Reihe 2: Preise und Preisindizes für gewerbliche Produkte (Erzeugerpreise).

3 Aktualisierung des Berichtskreises

Der Berichtskreis der Vierteljährlichen Produktionserhebung wurde 2002 um die Anzahl von Betrieben ergänzt, die auf Grund eines Abgleichs mit administrativen Dateien als zum Berichtskreis u.a. der Vierteljährlichen Produktionserhebung zugehörig einzustufen sind. Die Ergebnisse ab 2002 beziehen sich auf diesen aktualisierten Berichtskreis. Ein Teil der Differenz der Ergebnisse 2002 zu denen der Vorjahre ist daher auf diesen „Berichtskreisprung“ zurückzuführen.

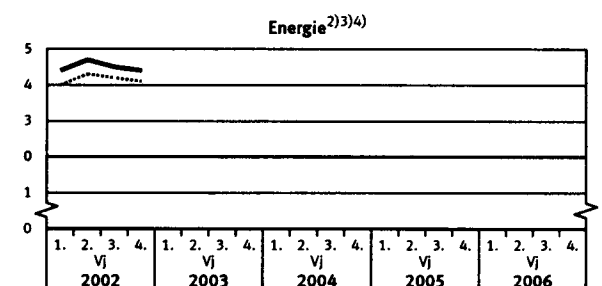


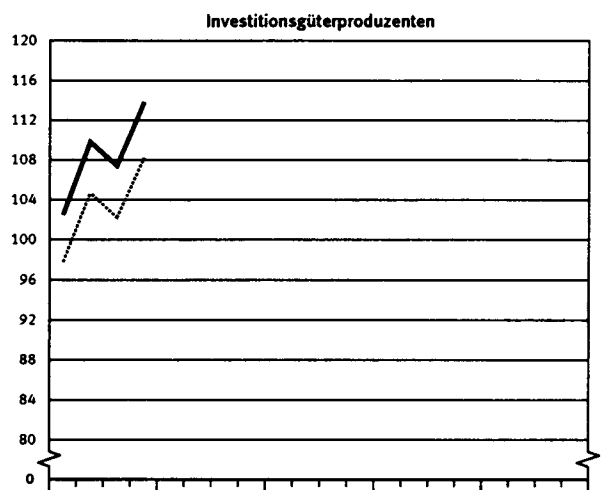
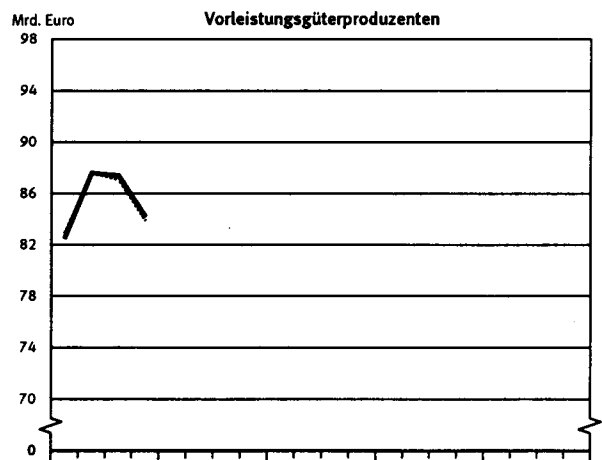
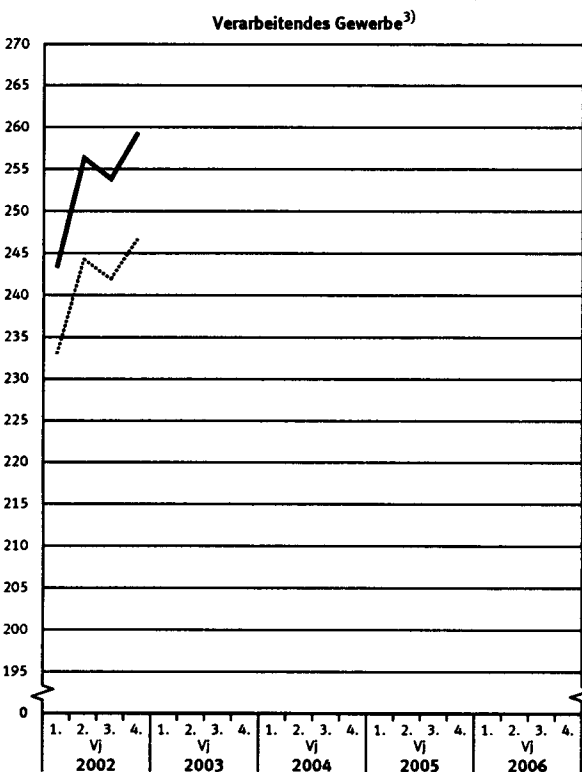

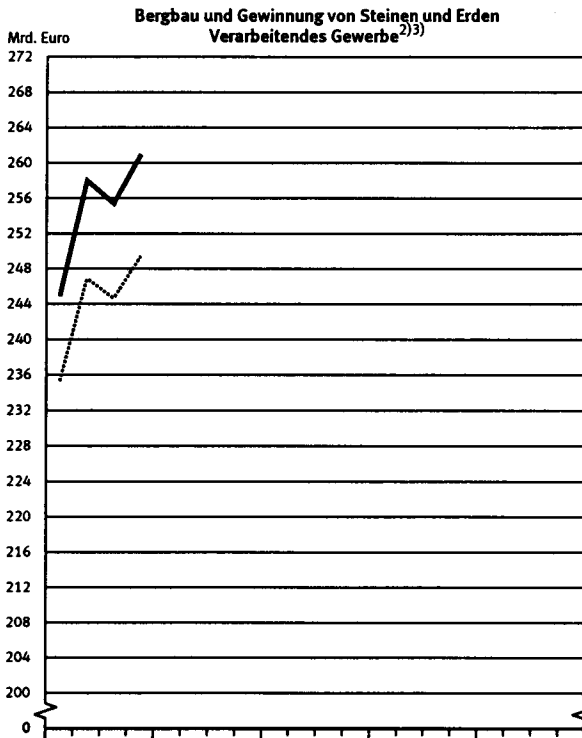
4 Nachweis von Ergebnissen für Berichtszeiträume vor 2002

Ab dem 1. Januar 2002 verwendet das Statistische Bundesamt in seinen Veröffentlichungen grundsätzlich die Währungseinheit Euro. Die in der hier vorliegenden Veröffentlichung in DM vor 2002 ermittelten Werte wurden einheitlich mit dem konstanten Faktor 1 Euro = 1,95583 DM umgerechnet.

Das GP 2002 trat am 1. Januar 2002 in Kraft. Angaben für Berichtszeiträume vor 2002 wurden, soweit möglich, in der Gliederung dieses neuen Güterverzeichnisses dargestellt.

Produktion (zum Absatz bestimmt) nach Abschnitten und Hauptgruppen (Endverwendungskategorien)
Deutschland

— in jeweiligen Preisen in Preisen von 1995¹⁾



1) Produktionswerte in jeweiligen Preisen dividiert durch den entsprechenden Erzeugerpreisindex gewerblicher Produkte (Inlandsabsatz, 1995 = 100).- 2) Ohne Güterklassen 1010 - Steinkohle und Steinkohlenbriketts, 1020 - Braunkohle und Braunkohlenbriketts.- 3) Ohne Güterklasse 2310 - Kokereierzeugnisse.- 4) Energieerzeugung nur in Unternehmen des Verarbeitenden Gewerbes sowie des Bergbaus und der Gewinnung von Steinen und Erden.

Statistisches Bundesamt 2002 - 06 - 0100

Statistisches Bundesamt, Fachserie 4, Reihe 3.1, 4. Vj 2002

**1 Produktionswert*) nach Abschnitten und Hauptgruppen (Endverwendungskategorien)
Deutschland**

Jahr ----- Vierteljahr	Produktionswert der Abschnitte C und D insgesamt ³⁾⁴⁾			Davon Erzeugnisse der Abschnitte						Erzeugnisse der Hauptgruppen		
				C Bergbau und Gewinnung von Steinen und Erden ³⁾			D Verarbeitendes Gewerbe ⁴⁾			Vorleistungsgüterproduzenten		
	Mill. EUR	Verände- rung ¹⁾	Anteil	Mill. EUR	Verände- rung ¹⁾	Anteil ²⁾	Mill. EUR	Verände- rung ¹⁾	Anteil ²⁾	Mill. EUR	Verände- rung ¹⁾	Anteil ²⁾
		%			%			%			%	
2002	-	-	-	-	-	-	-	-	-	-	-	-
2003	-	-	-	-	-	-	-	-	-	-	-	-
2002												
1. Vj	244 874	-	100	1 587	-	0,6	243 286	-	99,4	82 471	-	33,7
2. Vj	257 988	-	100	1 711	-	0,7	256 277	-	99,3	87 613	-	34,0
3. Vj	255 380	-	100	1 600	-	0,6	253 780	-	99,4	87 413	-	34,2
4. Vj	260 887	-	100	1 557	-	0,6	259 330	-	99,4	84 205	-	32,3
2003												
1. Vj												
2. Vj												
3. Vj												
4. Vj												

Jahr ----- Vierteljahr	Erzeugnisse der Hauptgruppen											
	Investitionsgüter- produzenten			Gebrauchsgüterproduzenten			Verbrauchsgüter- produzenten			Energie ³⁾⁴⁾⁵⁾		
	Mill. EUR	Verände- rung ¹⁾	Anteil ²⁾	Mill. EUR	Verände- rung ¹⁾	Anteil ²⁾	Mill. EUR	Verände- rung ¹⁾	Anteil ²⁾	Mill. EUR	Verände- rung ¹⁾	Anteil ²⁾
		%			%			%			%	
2002	-	-	-	-	-	-	-	-	-	-	-	-
2003	-	-	-	-	-	-	-	-	-	-	-	-
2002												
1. Vj	102 543	-	41,9	10 368	-	4,2	45 140	-	18,4	4 352	-	1,8
2. Vj	109 811	-	42,6	9 973	-	3,9	45 906	-	17,8	4 685	-	1,8
3. Vj	107 409	-	42,1	9 524	-	3,7	46 515	-	18,2	4 518	-	1,8
4. Vj	113 752	-	43,6	10 346	-	4,0	48 192	-	18,5	4 391	-	1,7
2003												
1. Vj												
2. Vj												
3. Vj												
4. Vj												

*) Zum Absatz bestimmt.

1) Veränderung gegenüber entsprechendem Vorjahreszeitraum.

2) Anteil am Produktionswert insgesamt.

3) Ohne Güterklassen

1010 – Steinkohle und Steinkohlenbriketts.

1020 – Braunkohle und Braunkohlenbriketts.

4) Ohne Güterklasse

2310 – Kokereierzeugnisse.

5) Energieerzeugung nur von Unternehmen des Verarbeitenden Gewerbes sowie des Bergbaus und der Gewinnung von Steinen und Erden.

**2 Produktionswert *) nach Abschnitten, Hauptgruppen
Deutsch**

Lfd. Nr.	Zeitraum Abschnitt/Hauptgruppe	Deutsch- land	Baden- Württemberg	Bayern	Berlin	Brandenburg	Bremen	Hamburg	Hessen	
										Mill.
1	2002	-	-	-	-	-	-	-	-	-
2	2003	-	-	-	-	-	-	-	-	-
3	4. Vj. 2002 ¹⁾²⁾	260 887	15 759	
	Erzeugnisse der Abschnitte									
4	Bergbau und Gewinnung von Steinen und Erden ¹⁾	1 557	.	.	-	.	.	.	79	
5	Verarbeitendes Gewerbe ²⁾	259 330	.	.	.	3 333	4 116	5 119	15 680	
	Erzeugnisse der Hauptgruppen									
6	Vorleistungsgüterprodu- zenten	84 205	.	.	1 050	1 579	714	1 061	5 713	
7	Investitionsgüterprodu- zenten	113 752	.	.	1 248	876	2 758	2 119	5 676	
8	Gebrauchsgüterprodu- zenten	10 346	.	.	311	170	.	34	577	
9	Verbrauchsgüterprodu- zenten	48 192	.	.	2 979	649	579	1 316	3 786	
10	Energie ¹⁾²⁾³⁾	4 391	7	
										Pro
11	2002	-	-	-	-	-	-	-	-	-
12	2003	-	-	-	-	-	-	-	-	-
13	4. Vj. 2002 ¹⁾²⁾	100	6,0	
	Erzeugnisse der Abschnitte									
14	Bergbau und Gewinnung von Steinen und Erden ¹⁾	100	.	.	-	.	.	.	5,0	
15	Verarbeitendes Gewerbe ²⁾	100	.	.	.	1,3	1,6	2,0	6,0	
	Erzeugnisse der Hauptgruppen									
16	Vorleistungsgüterprodu- zenten	100	.	.	1,2	1,9	0,8	1,3	6,8	
17	Investitionsgüterprodu- zenten	100	.	.	1,1	0,8	2,4	1,9	5,0	
18	Gebrauchsgüterprodu- zenten	100	.	.	3,0	1,6	.	0,3	5,6	
19	Verbrauchsgüterprodu- zenten	100	.	.	6,2	1,3	1,2	2,7	7,9	
20	Energie ¹⁾²⁾³⁾	100	0,2	

*) Zum Absatz bestimmt.

1) Ohne Güterklassen

1010 – Steinkohle und Steinkohlenbriketts.
1020 – Braunkohle und Braunkohlenbriketts.

2) Ohne Güterklasse

2310 – Kokereierzeugnisse.

3) Energieerzeugung nur von Unternehmen des Verarbeitenden Gewerbes sowie des Bergbaus und der Gewinnung von Steinen und Erden.

(Endverwendungskategorien) und Ländern
land

Mecklenburg-Vorpommern	Niedersachsen	Nordrhein-Westfalen	Rheinland-Pfalz	Saarland	Sachsen	Sachsen-Anhalt	Schleswig-Holstein	Thüringen	Lfd. Nr.
EUR									
-	-	-	-	-	-	-	-	-	1
-	-	-	-	-	-	-	-	-	2
2 015	24 737	58 519	12 322	.	.	.	6 182	4 599	3
9	586	159	60	.	.	.	140	29	4
2 006	24 151	58 360	12 262	5 038	8 217	4 882	6 042	4 570	5
651	7 593	26 097	5 857	1 053	2 740	2 095	1 471	1 828	6
532	10 197	18 842	3 874	3 495	3 822	900	2 227	1 734	7
36	699	2 519	375	123	242	109	188	243	8
796	5 292	9 763	2 188	362	1 454	1 430	1 921	794	9
0	957	1 297	29	.	.	.	374	0	10
zent									
-	-	-	-	-	-	-	-	-	11
-	-	-	-	-	-	-	-	-	12
0,8	9,5	22,4	4,7	.	.	.	2,4	1,8	13
0,6	37,6	10,2	3,9	.	.	.	9,0	1,9	14
0,8	9,3	22,5	4,7	1,9	3,2	1,9	2,3	1,8	15
0,8	9,0	31,0	7,0	1,3	3,3	2,5	1,7	2,2	16
0,5	9,0	16,6	3,4	3,1	3,4	0,8	2,0	1,5	17
0,3	6,8	24,3	3,6	1,2	2,3	1,1	1,8	2,3	18
1,7	11,0	20,3	4,5	0,8	3,0	3,0	4,0	1,6	19
0,0	21,8	29,5	0,7	.	.	.	8,5	0,0	20

**3 Index der Erzeugerpreise gewerblicher Produkte *) (Inlandsabsatz) nach
Hauptgruppen (Endverwendungskategorien) und Güterabteilungen
Deutschland
1995 = 100**

Nr. der Klassifi- kation ¹⁾	Hauptgruppe Güterabteilung	2000	2001	1. VJ 2002	2. VJ 2002	3. VJ 2002	4. VJ 2002
Erzeugnisse der							
	Vorleistungsgüterproduzenten	99,8	100,6	99,5	100,0	100,3	100,3
	Investitionsgüterproduzenten	102,8	103,7	104,8	104,9	105,1	105,2
	Gebrauchsgüterproduzenten	103,8	106,1	107,5	107,9	108,0	107,9
	Verbrauchsgüterproduzenten	102,3	105,2	106,0	105,9	105,8	105,9
	Energie	102,8	112,0	109,6	109,0	107,0	108,0
10	Kohle und Torf	62,5	68,7	70,2	68,5	64,7	64,8
11	Erdöl und Erdgas; Dienstleistungen für die Erdöl- und Erdgasgewinnung	173,4	227,7	229,5	203,4	185,9	199,8
12	Uran- und Thoriumerze	-	-	-	-	-	-
13	Erze	-	-	-	-	-	-
14	Steine und Erden, sonstige Bergbauerzeugnisse	98,7	99,6	101,1	102,1	102,3	102,7
15	Nahrungs- und Futtermittel sowie Getränke	100,7	104,9	104,9	104,8	104,9	105,1
16	Tabakerzeugnisse	107,6	109,7	118,9	118,8	118,7	118,8
17	Textilien	99,7	100,9	101,4	101,5	101,4	101,6
18	Bekleidung	101,9	102,1	102,5	102,6	102,5	102,3
19	Leder und Lederwaren	103,5	105,1	105,9	106,1	105,8	105,2
20	Holz sowie Holz-, Kork- und Flechtwaren (ohne Möbel)	97,8	97,4	96,2	95,6	95,6	95,6
21	Papier, Pappe und Waren daraus	99,8	103,3	101,7	101,9	103,8	103,5
22	Verlags- und Druckerzeugnisse, bespielte Ton-, Bild- und Datenträger	102,6	103,5	103,4	103,2	102,1	102,2
23	Kokereierzeugnisse, Mineralölerzeugnisse, Spalt- und Brutstoffe	145,6	143,5	137,5	144,2	144,6	146,1
24	Chemische Erzeugnisse	100,1	102,1	99,8	101,2	101,8	102,1
25	Gummi- und Kunststoffwaren	99,9	101,2	100,9	101,2	101,7	101,7
26	Glas, Keramik, bearbeitete Steine und Erden	97,8	98,1	98,0	97,6	97,3	96,2
27	Metalle und Halbzeug daraus	102,1	101,4	98,3	99,3	99,5	100,1
28	Metallerzeugnisse	103,0	103,8	104,4	104,6	104,9	105,1
29	Maschinen	105,0	106,5	107,6	107,9	108,1	108,3
30	Büromaschinen, Datenverarbeitungsgeräte und -ein- richtungen	78,3	76,2	75,9	74,6	74,2	73,7
31	Geräte der Elektrizitätserzeugung und -verteilung u.ä.	100,9	100,9	101,4	101,4	101,1	101,2
32	Nachrichtentechnik, Rundfunk- und Fernsehgeräte sowie elektronische Bauelemente	91,0	89,9	89,4	88,6	87,3	87,3
33	Medizin-, mess-, steuerungs-, regelungstechnische und optische Erzeugnisse; Uhren	105,8	106,7	107,9	108,2	108,5	108,7
34	Kraftwagen und Kraftwagenteile	103,9	105,0	106,4	106,8	107,1	107,2
35	Sonstige Fahrzeuge	101,9	102,9	103,1	103,4	103,7	104,0
36	Möbel, Schmuck, Musikinstrumente, Sportgeräte, Spielwaren und sonstige Erzeugnisse	107,5	110,7	113,2	113,4	113,6	113,6
37	Sekundärrohstoffe	-	-	-	-	-	-
40	Energie und Dienstleistungen der Energieversorgung	93,5	106,1	104,0	101,9	99,4	100,4
41	Wasser und Dienstleistungen der Wasserversorgung	115,2	114,6	114,6	114,5	114,8	114,9
45	Fertigteilbau	-	-	-	-	-	-

*) Erzeugerpreise siehe Fachserie 17, Reihe 2.

1) In Anlehnung an das Güterverzeichnis für Produktionsstatistiken,
Ausgabe 2002.

**Wert der zum Absatz bestimmten Produktion
nach Güterklassen und Güterabteilungen**

Deutschland

4 Wert der zum Absatz bestimmten Produktion nach Güterklassen und Güterabteilungen
Deutschland

Güter- klasse, -abteilung	Bezeichnung	4. VJ 2001	3. VJ 2002	4. VJ 2002	4. VJ 2002 Anzahl
		1000 EUR			Unternehmen
1	2	3	4	5	6
10	Kohle und Torf	-	.	.	30
1010	Steinkohle und Steinkohlenbriketts	-	.	.	1
1020	Braunkohle und Braunkohlenbriketts	-	.	.	
1030	Torf	-	.	.	27
1099	Veredlung von Erzeugnissen dieser Güterabteilung	-	.	.	2
11	Erdöl und Erdgas; Dienstleistungen für die Erdöl- und Erdgasgewinnung	-	553 724	616 960	13
1110	Erdöl und Erdgas	-	495 464	560 088	3
1120	Dienstleistungen für die Erdöl- und Erdgasgewinnung	-	58 260	56 872	10
12	Uran- und Thoriumerze	-	-	-	-
13	Erze	-	-	-	-
1310	Eisenerze	-	-	-	-
1320	NE-Metallerze	-	-	-	-
	(ohne Uran- und Thoriumerze)	-	-	-	-
1399	Veredlung von Erzeugnissen dieser Güterabteilung	-	-	-	-
14	Steine und Erden, sonstige Bergbauerzeugnisse	-	1 018 821	915 637	902
1411	Naturwerksteine	-	.	.	43
1412	Kalk-, Gipsstein, Anhydrit, Kreide und Dolomit	-	67 100	62 835	70
1413	Tonschiefer	-	.	.	2
1421	Kies und Sand; gebrochene Natursteine	-	738 964	616 630	779
1422	Ton und Kaolin	-	54 035	52 320	36
1430	Chemische und Düngemittelminerale	-	42 677	49 998	18
1440	Salz und Natriumchlorid; Meerwasser	-	72 471	94 422	10
1450	Steine und Erden, a.n.g.; sonstige Bergbauerzeugnisse	-	17 063	16 949	18
1499	Veredlung von Erzeugnissen dieser Güterabteilung	-	12 978	11 702	8
15	Nahrungs- und Futtermittel sowie Getränke	-	26 128 450	27 606 085	5 350
1511	Fleisch (ohne Geflügel)	-	1 872 730	1 943 748	584
1512	Geflügel und Tiere, a.n.g.	-	424 658	454 466	122
1513	Verarbeitetes Fleisch	-	2 678 861	2 759 479	1 056
1520	Fischerzeugnisse u.a. Meeresfrüchte	-	351 938	469 485	125
1531	Verarbeitete Kartoffeln und Kartoffelerzeugnisse	-	191 091	207 901	74
1532	Frucht- und Gemüsesäfte	-	470 539	468 113	156
1533	Verarbeitetes Obst u. Gemüse, a.n.g.	-	946 533	769 987	228
1541	Öle und Fette, roh	-	339 155	364 814	32
1542	Öle und Fette, raffiniert	-	339 464	372 243	25
1543	Margarine u.ä. Nahrungsfette	-	207 229	224 116	15
1551	Milch und Milcherzeugnisse (ohne Speiseeis)	-	3 904 991	3 908 182	184
1552	Speiseeis	-	269 281	167 981	32
1561	Mehl- und Schälmlühlenerzeugnisse	-	558 809	570 010	128
1562	Stärke und Stärkeerzeugnisse	-	232 473	254 021	30
1571	Futtermittel für Nutztiere	-	690 424	721 633	163
1572	Futtermittel für sonstige Tiere, zubereitet (ohne Vormischungen)	-	378 371	346 300	68
1581	Backwaren (ohne Dauerbackwaren)	-	2 285 439	2 334 354	2 223
1582	Dauerbackwaren	-	861 804	829 523	338
1583	Zucker	-	348 544	2 111 640	21
1584	Süßwaren (ohne Dauerbackwaren)	-	1 706 718	1 830 221	217
1585	Teigwaren	-	118 871	129 598	70
1586	Kaffee und Tee, Kaffee-Ersatz	-	693 319	797 038	59
1587	Würzen und Soßen	-	535 677	531 646	135
1588	Homogenisierte Nahrungsmittel-zubereitungen, i.A.E., zur Ernährung von Kindern oder zum Diätgebrauch in Behältnissen mit einem Inhalt von 250 g oder weniger	-	201 999	198 766	29
1589	Sonstige Nahrungsmittel, a.n.g.	-	964 778	995 378	301
1591	Spirituosen	-	210 922	216 017	90
1592	Ethylalkohol	-	21 571	25 570	13
1593	Wein	-	198 342	242 807	40
1594	Apfelwein und sonstige Fruchtweine; alkoholhaltige Mischgetränke, a.n.g.	-	64 519	41 782	212
1595	Wermutwein u.a. Weine aus frischen Weintrauben, aromatisiert	-	.	.	10
1596	Bier	-	1 911 335	1 576 707	360
1597	Malz	-	139 727	136 585	37
1598	Mineralwasser, Erfrischungsgetränke u.a. nicht alkoholhaltige Getränke	-	1 959 994	1 537 151	470
1599	Veredlung von Erzeugnissen dieser Güterabteilung, a.n.g. (z.B. Färben v. Eiern)	-	.	.	21

4 Wert der zum Absatz bestimmten Produktion nach Güterklassen und Güterabteilungen
Deutschland

Güter- klasse, -abteilung	Bezeichnung	4. VJ 2001	3. VJ 2002	4. VJ 2002	4. VJ 2002 Anzahl
		1000 EUR			Unternehmen
1	2	3	4	5	6
16	Tabakerzeugnisse	-	1 183 575	1 106 581	24
1600	Tabakerzeugnisse	-	.	.	23
1699	Veredlung von Erzeugnissen dieser Güterabteilung	-	.	.	1
17	Textilien	-	2 861 593	2 950 750	1 190
1710	Textile Spinnstoffe und Garne	-	255 827	269 959	91
1720	Gewebe	-	568 422	627 134	178
1730	Textilveredlung	-	275 930	298 305	175
1740	Konfektionierte Textilwaren (ohne Bekleidung)	-	390 975	397 374	366
1751	Teppiche und textile Fußbodenbeläge	-	215 033	207 067	55
1752	Seilerwaren	-	25 698	24 521	34
1753	Vliesstoffe, auch getränkt, bestrichen, überzogen oder mit Lagen versehen	-	284 642	275 551	65
1754	Textilerzeugnisse, a.n.g.	-	525 490	531 728	246
1760	Gewirke und Gestricke	-	151 722	159 110	80
1771	Strumpfwaren	-	92 571	96 855	36
1772	Pullover, Strickjacken, Westen u.ä. Waren (einschl. Unterziehpullis), aus Gewirken oder Gestrickten	-	75 282	63 145	92
18	Bekleidung	-	760 913	555 524	447
1810	Bekleidung aus Leder oder rekonstituiertem Leder (ohne Bekleidungszubehör, Schuhe und Kopfbedeckungen)	-	6 127	5 802	12
1821	Arbeits- und Berufsbekleidung	-	25 768	26 764	41
1822	Oberbekleidung (ohne Arbeits- und Berufsbekleidung)	-	463 683	282 458	219
1823	Wäsche	-	189 113	166 237	177
1824	Bekleidung und Bekleidungszubehör, a.n.g.	-	65 206	65 846	120
1830	Pelze und Pelzwaren	-	4 346	2 975	16
1899	Veredlung von Erzeugnissen dieser Güterabteilung (ohne Bekleidung aus textilen Stoffen)	-	6 670	5 441	7
19	Leder und Lederwaren	-	473 890	461 397	246
1910	Leder	-	113 778	116 900	23
1920	Lederwaren (ohne Lederbekleidung und Schuhe)	-	96 931	92 014	105
1930	Schuhe	-	245 567	237 069	119
1999	Veredlung von Erzeugnissen dieser Güterabteilung	-	17 615	15 414	5
20	Holz sowie Holz-, Kork- und Flechtwaren (ohne Möbel)	-	3 530 760	3 572 117	1 825
2010	Holz, gesägt, auch gehobelt oder imprägniert	-	861 546	783 801	733
2020	Sperrholz, Span- u.ä. Platten, Faserplatten; Furnierblätter; verdichtetes Holz	-	914 434	958 327	130
2030	Konstruktionsteile, Fertigbauteile, Ausbauelemente und Fertigteil- bauten aus Holz	-	1 322 550	1 398 949	787
2040	Verpackungsmittel, Lagerbehälter und Ladungsträger, aus Holz	-	157 497	155 690	182
2051	Andere Holzwaren	-	231 574	232 410	213
2052	Kork-, Flecht- und Korbmacherwaren	-	2 990	2 997	8
2099	Veredlung von Erzeugnissen dieser Güterabteilung	-	40 169	39 944	28
21	Papier, Pappe und Waren daraus	-	7 049 497	6 910 092	996
2111	Holzstoff und Zellstoff	-	89 579	79 642	11
2112	Papier, Karton und Pappe	-	3 408 422	3 338 589	223
2121	Wellpapier und -pappe; Verpackungs- mittel aus Papier, Karton und Pappe	-	2 087 506	2 046 783	461
2122	Haushalts-, Hygiene- und Toiletten- artikel aus Zellstoff, Papier und Pappe	-	669 970	661 244	52
2123	Schreibwaren und Bürobbedarf aus Papier, Karton oder Pappe	-	146 555	147 975	81
2124	Tapeten	-	97 832	90 850	16
2125	Andere Waren aus Papier, Karton und Pappe	-	522 236	519 113	262
2199	Veredlung von Erzeugnissen dieser Güterabteilung	-	27 398	25 895	21

4 Wert der zum Absatz bestimmten Produktion nach Güterklassen und Güterabteilungen
Deutschland

Güter- klasse, -abteilung	Bezeichnung	4. VJ 2001	3. VJ 2002	4. VJ 2002	4. VJ 2002 Anzahl
		1000 EUR			Unternehmen
1	2	3	4	5	6
22	Verlags- und Druckerzeugnisse, bespielte Ton-, Bild- u. Datenträger	-	9 794 813	10 516 593	2 949
2211	Buch- und Musikverlagserzeugnisse	-	1 213 388	1 100 914	413
2212	Tageszeitungen (einschl. deren Sonntagszeitungen u.a. periodischen Druckschriften), mindestens viermal wöchentlich erscheinend	-	2 095 741	2 275 464	259
2213	Zeitung u.a. periodische Druckschriften, weniger als viermal wöchentlich erscheinend	-	1 760 584	1 894 497	634
2214	Bespielte Tonträger	-	30 968	171 928	23
2215	Sonstige Verlagserzeugnisse	-	111 699	105 041	142
2221	Druck von Tageszeitungen einschl. deren Sonntagszeitungen u.a. periodischen Druckschriften, mindestens viermal wöchentlich erscheinend	-	288 879	289 760	108
2222	Drucke, a.n.g.	-	3 586 076	3 849 781	1 666
2223	Druckweiterverarbeitung von Druckerzeugnissen	-	212 861	225 566	280
2224	Druckvorstufen- und Mediovorstufen-Dienstleistungen	-	192 175	197 824	389
2225	Sonstige druckbezogene Dienstleistungen	-	71 954	76 094	168
2231	Vervielfältigung von bespielten Tonträgern	-	119 607	152 181	21
2232	Vervielfältigung von bespielten Bildträgern	-	73 665	107 795	17
2233	Vervielfältigung von bespielten Datenträgern	-	37 216	69 749	17
23	Kokereierzeugnisse, Mineralöl- erzeugnisse, Spalt- und Brutstoffe	-	.	.	88
2310	Kokereierzeugnisse	-	.	.	-
2320	Mineralölerzeugnisse	-	3 868 339	3 683 527	83
2330	Spalt- und Brutstoffe	-	55 434	54 425	3
2399	Veredlung von Erzeugnissen dieser Güterabteilung (ohne Wiederaufbereitung v. radioaktiven Brennelementen)	-	.	.	2
24	Chemische Erzeugnisse	-	25 811 344	24 602 555	1 659
2411	Anorganische Industriegase	-	214 795	205 983	29
2412	Farbstoffe und Pigmente	-	977 150	889 908	87
2413	Sonstige anorganische Grundstoffe und Chemikalien	-	1 061 731	1 019 277	165
2414	Sonstige organische Grundstoffe und Chemikalien	-	4 069 142	4 129 037	177
2415	Düngemittel und Stickstoffverbindungen	-	448 175	475 198	52
2416	Kunststoffe, in Primärformen	-	4 535 158	3 958 086	228
2417	Synthetischer Kautschuk, in Primärformen	-	218 526	199 936	19
2420	Schädlingsbekämpfungs- und Pflanzenschutzmittel, Desinfektionsmittel	-	409 528	374 161	63
2430	Anstrichmittel, Druckfarben u. Kitten	-	2 009 044	1 865 930	329
2441	Pharmazeutische Grundstoffe u.ä. Erzeugnisse	-	562 392	567 162	74
2442	Pharmazeutische Spezialitäten und sonstige pharmazeutische Erzeugnisse	-	4 668 669	4 453 402	281
2451	Seifen, Wasch-, Reinigungs- und Poliermittel	-	1 165 386	1 098 818	267
2452	Duftstoffe und Körperpflegemittel	-	1 061 637	1 061 005	180
2461	Pyrotechnische Erzeugnisse	-	220 528	233 132	19
2462	Klebstoffe und Gelatine	-	349 411	341 213	90
2463	Etherische Öle	-	207 579	192 025	49
2464	Fotochemische Erzeugnisse	-	343 881	333 641	20
2465	Unbespielte Ton-, Bild- und Datenträger	-	113 427	110 972	13
2466	Chemische Erzeugnisse, a.n.g.	-	2 318 836	2 179 416	376
2470	Chemiefasern	-	603 980	618 885	43
2499	Veredlung von Erzeugnissen dieser Güterabteilung	-	252 369	235 368	59
25	Gummi- und Kunststoffwaren	-	11 973 881	11 524 153	3 450
2511	Bereifungen, aus Kautschuk	-	837 349	880 059	11
2512	Bereifungen, runderneuert	-	28 123	34 956	18
2513	Andere Gummiwaren (ohne Bereifungen)	-	1 568 693	1 501 615	325
2521	Platten, Folien, Schläuche und Profile, aus Kunststoffen	-	3 256 516	2 986 524	659
2522	Verpackungsmittel aus Kunststoffen	-	1 397 714	1 319 111	556
2523	Baubedarfsartikel aus Kunststoffen	-	1 255 588	1 199 770	757
2524	Andere Kunststoffwaren	-	3 371 678	3 337 496	1 576
2599	Veredlung von Erzeugnissen dieser Güterabteilung	-	258 221	264 622	176

4 Wert der zum Absatz bestimmten Produktion nach Güterklassen und Güterabteilungen
Deutschland

Güter- klasse, -abteilung	Bezeichnung	4. VJ 2001	3. VJ 2002	4. VJ 2002	4. VJ 2002 Anzahl
		1000 EUR			Unternehmen
1	2	3	4	5	6
26	Glas, Keramik, bearbeitete Steine und Erden	-	7 487 805	6 563 971	2 336
2611	Flachglas (ohne veredeltes und bearbeitetes Flachglas)	-	211 097	196 621	28
2612	Veredeltes u. bearbeitetes Flachglas	-	702 459	698 473	221
2613	Hohlglas	-	511 138	519 158	70
2614	Glasfasern	-	174 489	173 993	32
2615	Sonstiges Glas	-			
	(einschl. technischer Glaswaren)	-	315 755	306 201	99
2621	Haushaltswaren und Ziergegenstände, aus Keramik	-	146 574	156 004	68
2622	Sanitärkeramik	-	58 382	66 367	6
2623	Elektrische Isolatoren und Isolier- teile, aus keramischen Stoffen	-	53 373	46 466	15
2624	Keramische Waren für sonstige technische Zwecke	-	83 993	86 161	40
2625	Andere keramische Waren, a.n.g.	-	54 508	57 607	36
2626	Feuerfeste keramische Werkstoffe	-	269 357	274 034	63
2630	Keramische Wand-, Bodenfliesen und -platten	-	115 281	104 964	26
2640	Ziegel und sonstige Baukeramik	-	369 607	304 641	122
2651	Zement	-	512 561	371 633	36
2652	Kalk	-	105 331	101 198	36
2653	Gips, aus gebranntem Gipsstein oder aus Calciumsulfat	-	60 125	53 018	18
2661	Betonerzeugnisse, vorgefertigte Bauelemente und Gebäude aus Beton oder Kalksandstein (Kunststein)	-	1 338 878	1 049 402	631
2662	Gipserzeugnisse für den Bau	-	108 489	102 088	15
2663	Frischbeton (Transportbeton)	-	635 762	490 215	518
2664	Mörtel	-	374 537	264 970	202
2665	Faserzementwaren	-	49 563	47 412	26
2666	Andere Beton-, Zement-, Gips- und Kalksandsteinerzeugnisse	-	141 353	122 012	58
2670	Naturwerksteinerzeugnisse, a.n.g.	-	135 476	122 264	161
2681	Mühlsteine, Steine zum Zerfasern, Poliersteine und Schleifwerkzeuge	-	205 433	207 840	64
2682	Mineralerzeugnisse, a.n.g.	-	638 968	524 642	144
2699	Veredlung von Erzeugnissen dieser Güterabteilung	-	115 315	116 587	66
27	Metalle und Halbzeug daraus	-	13 044 441	12 543 134	1 226
2710	Roheisen, Rohstahl und Walzstahl sowie Ferrolegierungen	-	4 538 445	4 488 340	128
2721	Rohre, Rohrform-, Rohrverschluss- und Rohrverbindungsstücke, aus Gusseisen	-	72 076	62 626	9
2722	Stahlrohre, Rohrform-, Rohrver- schluss- und Rohrverbindungsstücke, aus Eisen oder Stahl	-	1 030 842	943 010	215
2731	Blankstahl	-	176 076	164 447	41
2732	Kaltband mit einer Breite von weniger als 600 mm	-	723 403	730 456	55
2733	Kaltprofile	-	120 891	101 220	44
2734	Draht	-	223 211	218 392	68
2741	Edelmetalle und Halbzeug daraus	-	368 788	378 223	30
2742	Aluminium und Halbzeug daraus	-	2 340 815	2 126 462	153
2743	Blei, Zink und Zinn und Halbzeug daraus	-	246 217	238 572	58
2744	Kupfer und Halbzeug daraus	-	1 146 488	1 032 449	94
2745	Sonstige NE-Metalle und Halbzeug daraus	-	178 813	182 726	54
2751	Eisengießereierzeugnisse	-	835 867	861 327	192
2752	Stahlgießereierzeugnisse	-	173 006	152 991	49
2753	Leichtmetallgießereierzeugnisse	-	752 514	750 077	237
2754	Buntmetall-/Schwermetallgießerei- erzeugnisse	-	116 990	111 815	115
28	Metallerzeugnisse	-	17 139 568	16 713 249	7 679
2811	Stahl- und Leichtmetallbau- konstruktionen	-	2 819 517	2 727 044	1 983
2812	Ausbauelemente aus Stahl und Aluminium	-	819 807	909 433	721
2821	Tanks, Sammelbehälter u.ä. Behälter, aus Eisen, Stahl oder Aluminium	-	297 877	332 970	281
2822	Heizkörper für Zentralheizungen; Zentralheizungskessel	-	409 882	374 980	63
2830	Dampfkessel (Dampferzeuger) (ohne Zentralheizungskessel); Kernreaktoren, Teile dafür	-	824 813	791 267	259
2840	Schmiede-, Blechformteile, gewalzte Ringe und pulvermetallurgische Erzeugnisse	-	2 814 448	2 802 785	995
2851	Oberflächenveredlung und Wärmebehandlung	-	1 031 125	1 000 296	833
2852	Mechanikleistungen, a.n.g.	-	1 079 822	1 032 077	1 092
2861	Schneidwaren und Bestecke	-	189 804	191 459	57
2862	Werkzeuge	-	1 485 632	1 469 244	908
2863	Schlösser und Beschläge	-	1 505 917	1 493 897	293

4 Wert der zum Absatz bestimmten Produktion nach Güterklassen und Güterabteilungen
Deutschland

Güter- klasse, -abteilung	Bezeichnung	4. VJ 2001	3. VJ 2002	4. VJ 2002	4. VJ 2002 Anzahl
		1000 EUR			Unternehmen
1	2	3	4	5	6
2871	Behälter aus Eisen oder Stahl	-	150 596	142 151	91
2872	Verpackungen und Verschlüsse, aus Eisen, Stahl oder NE-Metall	-	626 023	531 998	80
2873	Drahtwaren	-	453 328	393 603	227
2874	Schrauben, Niete, Ketten, Federn	-	979 066	939 420	416
2875	Eisen-, Blech- und Metallwaren, a.n.g.	-	1 450 185	1 392 416	875
2899	Veredlung von Erzeugnissen dieser Güterabteilung (ohne Schmiede-, Press-, Zieh- und Stanzteile, Über- flächenveredlung, Wärmebehandlung und Mechanik, a.n.g.)	-	201 724	188 214	224
29	Maschinen	-	33 586 244	36 533 425	7 436
2911	Verbrennungsmotoren und Turbinen	-	1 047 479	1 244 855	71
2912	Pumpen und Kompressoren	-	2 300 126	2 325 920	432
2913	Armaturen	-	1 785 363	1 620 338	435
2914	Lager, Getriebe, Zahnräder und Antriebsselemente	-	2 282 241	2 208 200	423
2921	Öfen und Brenner, Teile dafür	-	364 119	490 335	156
2922	Hebezeuge und Fördermittel	-	2 767 575	2 960 368	881
2923	Kälte- u. lufttechnische Erzeugnisse für gewerbliche Zwecke	-	1 974 488	2 246 311	594
2924	Maschinen für unspezifische Verwendung, a.n.g.	-	3 114 385	3 525 975	1 033
2931	Einachsschlepper, Acker- und Forst- schlepper, andere Zugmaschinen	-	469 608	465 664	39
2932	Sonstige Maschinen für die Land- und Forstwirtschaft, Teile dafür	-	703 987	599 946	241
2941	Handgeführte, kraftbetriebene Werk- zeuge; Teile dafür	-	373 335	365 582	98
2942	Werkzeugmaschinen für die Metall- bearbeitung, Teile dafür	-	2 266 535	2 754 299	714
2943	Werkzeugmaschinen a.n.g., Teile dafür; Zubehör für Werkzeugmaschinen	-	1 205 222	1 411 300	569
2951	Maschinen für die Metallerzeugung, Walzwerkseinrichtungen, Gießmaschinen	-	325 096	559 043	132
2952	Bergwerks-, Bau- und Baustoff- maschinen, Teile dafür	-	1 503 782	1 564 372	344
2953	Maschinen für die Nahrungs-, Futter- mittel- und Getränkeherstellung und für die Tabakverarbeitung, Teile dafür	-	769 666	874 581	309
2954	Maschinen für die Textil- und Bekleidungsherstellung, die Lederer- zeugung und -verarbeitung sowie die Herstellung von Schuhen	-	1 113 219	1 283 664	267
2955	Maschinen für das Papiergewerbe	-			
2956	Maschinen für das Druckgewerbe und für sonstige bestimmte Wirtschafts- zweige, a.n.g.	-	6 079 808	6 747 892	2 391
2960	Waffen und Munition, Teile dafür	-	63 276	72 876	21
2971	Elektrische Haushaltsgeräte, Teile dafür (einschl. Tauchsiedern und elektrischen Geräten zum Raum- oder Bodenheizen o.ä., für gewerbliche Zwecke)	-	2 122 999	2 299 859	171
2972	Nichtelektrische Heiz-, Koch-, Heiß- wasser-, Heißluft- u.ä. Geräte für den Haushalt, Teile dafür	-	268 759	307 939	74
2999	Veredlung von Erzeugnissen dieser Güterabteilung	-	93 400	87 575	170
30	Büromaschinen, Datenverarbeitungs- geräte und -einrichtungen	-	2 642 530	2 917 741	266
3001	Büromaschinen	-	324 736	303 395	64
3002	Datenverarbeitungsgeräte und -einrichtungen	-	2 314 711	2 610 981	213
3099	Veredlung von Erzeugnissen dieser Güterabteilung	-	3 083	3 365	5
31	Geräte der Elektrizitätserzeugung und -verteilung u.ä.	-	13 629 617	13 973 106	2 547
3110	Elektromotoren, Generatoren, Trans- formatoren und Teile dafür	-	2 772 370	3 175 959	597
3120	Elektrizitätsverteilungs- und -schalteinrichtungen, Teile dafür	-	5 583 449	5 405 399	1 099
3130	Isolierte Elektrokabel, -leitungen und -drähte	-	753 359	702 814	175
3140	Akkumulatoren und Batterien	-	291 894	298 733	27
3150	Elektrische Lampen und Leuchten	-	971 922	1 050 213	340
3161	Elektrische Ausrüstungen für Motoren und Fahrzeuge, a.n.g.	-	1 837 944	1 878 064	155
3162	Sonstige elektrische Ausrüstungen, a.n.g.	-	1 367 149	1 415 602	538
3199	Veredlung von Erzeugnissen dieser Güterabteilung	-	51 530	46 322	56

4 Wert der zum Absatz bestimmten Produktion nach Güterklassen und Güterabteilungen
Deutschland

Güter- klasse, -abteilung	Bezeichnung	4. VJ 2001	3. VJ 2002	4. VJ 2002	4. VJ 2002 Anzahl
		1000 EUR			Unternehmen
1	2	3	4	5	6
32	Nachrichtentechnik, Rundfunk- und Fernsehgeräte sowie elektronische Bauelemente	-	6 371 520	6 670 939	697
3210	Elektronische Bauelemente	-	2 325 888	2 372 096	337
3220	Nachrichtentechnische Geräte und Einrichtungen	-	2 907 664	3 066 159	198
3230	Rundfunk- und Fernsehgeräte, phono- und videoteknische Geräte	-	1 095 173	1 188 264	200
3299	Veredlung von Erzeugnissen dieser Güterabteilung	-	42 795	44 419	18
33	Medizin-, mess-, steuerungs-, regelungstechnische und optische Erzeugnisse; Uhren	-	7 298 602	7 740 605	2 535
3310	Medizinische Geräte u. orthopädische Vorrichtungen	-	2 623 090	2 832 793	1 105
3320	Mess-, Kontroll-, Navigations- u.ä. Instrumente und Vorrichtungen	-	3 364 030	3 568 884	1 146
3330	Planung, Montage, Reparatur und Instandhaltung von industriellen Prozess-Steuerungseinrichtungen (Dauerbetrieb-Steuerungseinrichtungen)	-	306 703	296 207	127
3340	Optische und fotografische Geräte	-	873 138	889 424	193
3350	Uhren	-	114 665	136 538	88
3399	Veredlung von Erzeugnissen dieser Güterabteilung (ohne Planung und Installation von Dauerbetrieb-Steuerungseinrichtungen)	-	16 976	16 758	22
34	Kraftwagen und Kraftwagenteile	-	49 050 057	50 676 836	1 284
3410	Kraftwagen und Kraftwagenmotoren	-	34 006 717	35 134 459	85
3420	Karosserien, Aufbauten und Anhänger	-	1 365 055	1 483 151	410
3430	Teile und Zubehör für Kraftwagen und Verbrennungsmotoren mit Fremd- und Selbstzündung	-	13 496 128	13 890 446	839
3499	Veredlung von Erzeugnissen dieser Güterabteilung	-	182 158	168 780	46
35	Sonstige Fahrzeuge	-	5 232 664	6 038 396	437
3511	Schiffe (ohne Boote und Yachten)	-	991 193	1 161 680	93
3512	Boote und Yachten	-	269 015	83 620	27
3520	Schienenfahrzeuge	-	1 032 823	1 273 538	109
3530	Luft- und Raumfahrzeuge	-	2 547 674	3 094 334	84
3541	Kraftträder	-	.	.	20
3542	Fahrräder, Teile und Zubehör	-	92 573	114 169	52
3543	Behindertenfahrzeuge	-	65 630	57 039	23
3550	Fahrzeuge, a.n.g.	-	54 307	59 458	38
3599	Veredlung von Erzeugnissen dieser Güterabteilung	-	.	.	3
36	Möbel, Schmuck, Musikinstrumente, Sportgeräte, Spielwaren u. sonstige Erzeugnisse	-	5 743 982	6 300 517	2 235
3611	Sitzmöbel	-	1 475 399	1 605 923	409
3612	Büro- und Ladenmöbel	-	576 268	591 052	375
3613	Küchenmöbel aus Holz	-	747 746	822 044	178
3614	Sonstige Möbel	-	1 430 916	1 600 249	855
3615	Matratzen	-	186 588	196 894	81
3621	Münzen	-	4 746	4 832	7
3622	Schmuck, Gold- und Silberschmiedewaren (ohne Phantasieschmuck)	-	162 763	194 671	108
3630	Musikinstrumente	-	80 611	90 805	71
3640	Sportgeräte	-	116 365	118 299	78
3650	Spielwaren	-	346 527	409 905	141
3661	Phantasieschmuck	-	8 585	9 756	19
3662	Besen und Bürsten	-	128 967	126 234	83
3663	Sonstige Erzeugnisse, a.n.g.	-	469 248	519 781	280
3699	Veredlung von Erzeugnissen dieser Güterabteilung (ohne Möbelveredlung und ohne Polsterung von Sitzmöbeln)	-	9 253	10 071	22
37	Sekundärrohstoffe	-	421 900	440 594	201
3710	Metallische Sekundärrohstoffe	-	284 673	321 547	67
3720	Nichtmetallische Sekundärrohstoffe	-	137 226	119 046	162

4 Wert der zum Absatz bestimmten Produktion nach Güterklassen und Güterabteilungen
Deutschland

Güter- klasse, -abteilung	Bezeichnung	4. VJ 2001	3. VJ 2002	4. VJ 2002	4. VJ 2002 Anzahl
		1000 EUR			Unternehmen
1	2	3	4	5	6
40	Energie und Dienstleistungen der Energieversorgung	-	-	-	-
4011	Elektrischer Strom	-	-	-	-
4012	Dienstleistungen der Übertragung von elektrischem Strom durch Fern- leitungen	-	-	-	-
4013	Dienstleistungen der Verteilung und des Handels von elektrischem Strom	-	-	-	-
4021	Gase (ohne Erdgas, Erdölgas u.a. gasförmige Kohlenwasserstoffe)	-	-	-	-
4022	Dienstleistungen der Gasversorgung durch Rohrleitungen und des Handels mit Gas	-	-	-	-
4023	Dienstleistungen des Gashandels	-	-	-	-
4030	Fernwärme und Dienstleistungen der Wärmeversorgung (einschl. der Versorgung mit Energie in kalter Form)	-	-	-	-
41	Wasser und Dienstleistungen der Wasserversorgung	-	-	-	-
45	Fertigteilbau	-	3 295	2 297	12

Produktion nach Güterarten

Deutschland

5 Produktion nach Güterarten - Deutschland

Melde-Nr.	Bezeichnung	Einheit	4. VJ 2001	3. VJ 2002	4. VJ 2002	4. VJ 2002 Anzahl Unternehmen
1	2	3	4	5	6	7
Kohle und Torf						
1010 11 300	Steinkohle, nicht agglomeriert - Kokssteinkohle (Steinkohle mit einem oberen Heizwert von mehr als 23.865 kJ/kg auf Nassprobe, asche- frei, geeignet zur Herstel- lung von Hochofenkoks)	1000 t TJ 1000 t TJ 1000 EUR	* * * * .	7 057 189 938 6 388 189 938 .	6 777 201 513 6 116 181 847 .	6 921 205 809 6 233 185 348 .
1010 11 500	- Kesselkohle (Steinkohle mit einem oberen Heizwert von mehr als 23.865 kJ/kg auf Nassprobe, asche- frei, zur Dampferzeugung und Raum- heizung, einschl. Hartbraunkohle)	1000 t TJ 1000 t TJ 1000 EUR	* * * * .	- - - - .	- - - - .	- - - - .
1010 12 000	Steinkohlenbriketts u.ä. aus Steinkohle gewonnene feste Brennstoffe (EGKS)	1000 t TJ 1000 t TJ 1000 EUR	* * * *
1010 13 000	Dienstleistungen für die Steinkohle- gewinnung (z.B. Reinigen, Sortie- ren, Klassieren, Zerkleinern, Agglomerieren)	1000 EUR	-	.	.	1
1020 10 300	Braunkohle und Braunkohlenbriketts - Braunkohle (Kohle mit einem oberen Heizwert von weniger als 23.865 kJ/kg auf Nassprobe, aschefrei)	1000 t TJ 1000 t TJ 1000 EUR	* * * * .	47 230 430 638 20 848 196 683 .	44 054 390 673 18 356 162 777 .	47 374 420 116 20 447 181 325 .
1020 10 500	- Braunkohlenbriketts (Braunkohlen- briketts u.ä. aus Braunkohle gewonnene feste Brennstoffe)	1000 t TJ 1000 t TJ 1000 EUR	* * * * .	527 10 264 527 10 264 .	324 6 307 324 6 307 .	433 8 442 433 8 442 .
1020 20 000	Dienstleistungen für die Braunkohle- gewinnung (z.B. Reinigen, Sortie- ren, Klassieren, Zerkleinern, Agglomerieren)	1000 EUR	-	-	-	-
1030 10 101	Torf (einschl. Torfstreu), auch agglomeriert - Torf für gärtnerische Zwecke - - Schwarztorf für gärtnerische Zwecke, ohne Nährstoffe, lose und in Säcken	m³ m³ 1000 EUR	* * .	450 262 450 262 4 140	203 386 203 386 1 986	296 485 296 485 2 256
1030 10 102	- - Schwarztorf für gärtnerische Zwecke, mit Nährstoffen, Boden- verbesserer, Substrate	m³ m³ 1000 EUR	* * .	438 926 438 926 9 652	488 288 488 288 10 479	381 439 381 439 8 507
1030 10 103	- Blumenerde darunter zum Absatz bestimmt	m³ m³ 1000 EUR	* * .	422 062 422 062 14 919	494 117 494 117 15 999	409 353 409 353 12 996
1030 10 104	- Weisstorf für gärtnerische Zwecke - - ohne Nährstoffe - - - in Ballen	m³ m³ 1000 EUR	* * .	64 616 64 616 1 161	44 502 44 502 814	44 733 44 733 764
1030 10 105	- - - lose und in Säcken darunter zum Absatz bestimmt	m³ m³ 1000 EUR	* * .	97 328 97 328 1 485	77 233 77 233 1 367	65 542 65 542 1 033
1030 10 106	- - mit Nährstoffen, Bodenverbesse- rer, Substrate - - - in Ballen	m³ m³ 1000 EUR	* * .	90 895 90 895 .	48 339 48 339 1 188	35 739 35 739 899
1030 10 107	- - - lose und in Säcken darunter zum Absatz bestimmt	m³ m³ 1000 EUR	* * .	109 235 109 235 3 829	97 388 97 388 3 885	100 229 100 229 3 595
1030 10 109	- - Anderer Torf (z.B. Pflanzen- ballen, Abdecktorf für Champignons, Champignonszucht- erde mit mindestens 75 % Torf, Moorpackungen aus Schwarztorf, gemahlen u.ä.)	m³ m³ 1000 EUR	* * .	- - -	- - -	- - -

5 Produktion nach Güterarten - Deutschland

Melde-Nr.	Bezeichnung	Einheit	4. VJ 2001	3. VJ 2002	4. VJ 2002	4. VJ 2002 Anzahl Unternehmen
1	2	3	4	5	6	7
1030 10 500	- Torf/Torfbriketts (weicher poröser oder gepresster Brennstoff aus fossilen Sedimentablagerungen pflanzlichen Ursprungs, einschl. unter Hochdruck erzeugter Torfbriketts) (Industrietorf) darunter zum Absatz bestimmt	t t 1000 EUR	* - -	-	1 1
1099 00 000	Veredlung von Erzeugnissen dieser Güterabteilung	1000 EUR	-	.	.	2
1110 10 300	Erdöl und Erdgas; Dienstleistungen für die Erdöl- und Erdgasgewinnung Erdöl und öl aus bituminösen Mineralien, roh - Rohöl (natürlich vorkommendes Mineralöl, bestehend aus zahlreichen Kohlenwasserstoffen, einschl. öl aus Ölschiefer, Asphalt sand usw.) darunter zum Absatz bestimmt	1000 t TJ 1000 t TJ 1000 EUR	* * - - -	- - - - -	945 40 339 945 40 339 188 240	988 42 141 988 42 141 183 035
1110 10 500	- Erdgaskondensate (Flüssigerdgas, die Erdgasanteile, die in Separatoren, Vor-Ort-Einrichtungen oder Gasaufbereitungsanlagen verflüssigt werden (LPG, Naturbenzin, Gasöl)) darunter zum Absatz bestimmt	1000 t TJ 1000 t TJ 1000 EUR	* * - - -	- - - - -	2 1
1110 20 000	Erdgas (methanreiches Verbrennungsgas aus Lagerstätten) darunter zum Absatz bestimmt	1000 MWh 1000 MWh 1000 EUR	* - -	56 488 56 488 691 665	36 646 36 646 299 295	58 131 58 131 369 598
1110 30 000	Verflüssigung und Rückumwandlung von Erdgas zu Transportzwecken	1000 EUR	.	.	.	2
1110 40 000	Bituminöse oder ölhaltige Schiefer und Sande darunter zum Absatz bestimmt	t TJ t TJ 1000 EUR	* * - - -	- - - - -	- - - - -	- -
1120 11 000	Dienstleistungen für die Erdöl- und Erdgasgewinnung (ohne geophysikalische, geologische und seismographische Untersuchungen) Bohrungsarbeiten für die Erdöl- und Erdgasgewinnung	1000 EUR	.	.	.	3
1120 12 000	Installations-, Reparatur-, Instandhaltungs- und Abbauarbeiten bezüglich Bohranlagen für die Erdöl und Erdgasgewinnung sowie andere damit verbundene Dienstleistungen	1000 EUR	.	.	.	8
1200 10 000	Uran- und Thoriumerze Uran- und Thoriumerze und deren Konzentrate	t 1000 EUR	- -	- -	- -	-
1310 10 300	Erze Eisenerze und ihre Konzentrate (ohne Schwefelkiesabbrände) - nicht agglomeriert (EGKS) darunter zum Absatz bestimmt	t-eff. t-eff. 1000 EUR	* - -	- - -	- - -	- -
1310 10 500	- agglomeriert (EGKS) darunter zum Absatz bestimmt	t-eff. t-eff. 1000 EUR	* - -	- - -	- - -	- -
1320 11 000	NE-Metallerze (ohne Uran- und Thoriumerze) - Kupfererze u. i. Konzentrate darunter zum Absatz bestimmt	t-eff. t-eff. 1000 EUR	* - -	- - -	- - -	- -
1320 12 000	- Nickelerze u. i. Konzentrate darunter zum Absatz bestimmt	t-eff. t-eff. 1000 EUR	* - -	- - -	- - -	- -
1320 13 000	- Aluminiumerze u. i. Konzentrate darunter zum Absatz bestimmt	t-eff. t-eff. 1000 EUR	* - -	- - -	- - -	- -
1320 14 000	- Edelmetallerze u. i. Konzentrate darunter zum Absatz bestimmt	t-eff. t-eff. 1000 EUR	* - -	- - -	- - -	- -

5 Produktion nach Güterarten - Deutschland

Melde-Nr.	Bezeichnung	Einheit	4. VJ 2001	3. VJ 2002	4. VJ 2002	4. VJ 2002 Anzahl Unternehmen
1	2	3	4	5	6	7
1320 15 300	- Zinnerze u. i. Konzentrate darunter zum Absatz bestimmt	t-eff. t-eff. 1000 EUR	*	- - -	- - -	- - -
1320 15 500	- Bleierze u. i. Konzentrate darunter zum Absatz bestimmt	t-eff. t-eff. 1000 EUR	*	- - -	- - -	- - -
1320 15 700	- Zinkerze u. i. Konzentrate darunter zum Absatz bestimmt	t-eff. t-eff. 1000 EUR	*	- - -	- - -	- - -
1320 16 300	- Wolframerze u. i. Konzentrate darunter zum Absatz bestimmt	t-eff. t-eff. 1000 EUR	*	- - -	- - -	- - -
1320 16 500	- Manganerze u. i. Konzentrate (einschl. manganhaltiger Eisenerze u. i. Konzentrate, mit einem Gehalt an Mangan von 20 GHT oder mehr, bezogen auf die Trockensubstanz (EGKS)) darunter zum Absatz bestimmt	t-eff. t-eff. 1000 EUR	*	- - -	- - -	- - -
1320 16 900	- Andere NE-Metallerze u. i. Konzentrate darunter zum Absatz bestimmt	t-eff. t-eff. 1000 EUR	*	- - -	- - -	- - -
1399 00 000	Veredlung von Erzeugnissen dieser Güterabteilung	1000 EUR	-	-	-	-
	Steine und Erden, sonstige Bergbauerzeugnisse					
	Naturwerksteine					
	Marmor u.a. kalkhaltige Werksteine					
1411 11 330	- Marmor und Travertin - - roh oder grob behauen darunter zum Absatz bestimmt	t t 1000 EUR	*	7 349 599	7 356 671	8 174 695
1411 11 350	- - lediglich zerteilt, in Blöcken oder in Platten - - mit einer Dicke von 25 cm oder weniger darunter zum Absatz bestimmt	t t 1000 EUR	*	1 113 681	1 037 652	1 024 653
1411 11 370	- - mit einer Dicke von mehr als 25 cm darunter zum Absatz bestimmt	t t 1000 EUR	*
1411 11 500	- Ecaussine u.a. Werksteine a. Kalk- stein; Alabaster, roh, auch grob behauen oder lediglich zerteilt darunter zum Absatz bestimmt	t t 1000 EUR	*	10 871 9 496 1 270	10 641 8 608 1 254	11 689 10 528 1 326
1411 12 330	- Granit, Sandstein u.a. Werksteine - Granit - - roh oder grob behauen darunter zum Absatz bestimmt	t t 1000 EUR	*	. .	34 146 34 146 528	20 706 20 706 444
1411 12 350	- - lediglich zerteilt, in Blöcken oder in Platten - - mit einer Dicke von 25 cm oder weniger darunter zum Absatz bestimmt	t t 1000 EUR	*	3 259 3 259 2 535	2 449 2 449 2 530	1 914 1 914 2 039
1411 12 370	- - mit einer Dicke von mehr als 25 cm darunter zum Absatz bestimmt	t t 1000 EUR	*	- -
1411 12 530	- Sandstein - - roh oder grob behauen darunter zum Absatz bestimmt	t t 1000 EUR	*	12 674 12 674 1 507	8 935 8 935 1 658	6 657 6 657 1 226
1411 12 560	- - lediglich zerteilt, in Blöcken oder in Platten darunter zum Absatz bestimmt	t t 1000 EUR	*	4 649 4 649 966	6 874 6 874 1 114	3 800 3 800 534
1411 12 900	- Andere Werksteine darunter zum Absatz bestimmt	t t 1000 EUR	*
	Kalk-, Gipsstein, Anhydrit, Kreide und Dolomit					
	Gipsstein, Anhydrit; Kalkstein (ohne gebrochene Kalksteine für den Tief- bau und ohne Naturwerksteine)					
1412 10 300	- Gipsstein; Anhydrit darunter zum Absatz bestimmt	1000 t 1000 t 1000 EUR	*	474 240 3 082	511 247 2 891	451 227 3 020

5 Produktion nach Güterarten - Deutschland

Melde-Nr.	Bezeichnung	Einheit	4. VJ 2001	3. VJ 2002	4. VJ 2002	4. VJ 2002 Anzahl Unternehmen
1	2	3	4	5	6	7
1421 12 950	- - Mehl (ohne Marmor- und Kalksteinmehl)	1000 t 1000 EUR	606 6 568	870 7 886	731 6 875	27
1421 13 300	Mischgut aus Schlacken u.ä. Indus- trieabfällen, auch in Verbindung mit zerkleinerten Natursteinen und unter Zusatz von bitumenhaltigen Bindemitteln - Schotter, Splitt, Kies, Sand aus natürlichen Gesteinsvorkommen so- wie aus Schlacken u.ä. Industrie- abfällen, für Bauzwecke	1000 t 1000 EUR	873 20 612	2 302 16 374	1 806 11 306	14
1421 13 500	- Asphaltmischgut auf der Grundlage von Schotter, Splitt, Kies, Sand aus natürlichen Gesteinsvorkommen sowie aus Schlacken u.ä. Indus- trieabfällen, unter Zusatz von Bitumen oder bitumenhaltigen Bindemitteln und ggf. weiterer Zusätze	1000 t 1000 EUR	3 369 97 535	4 157 126 099	3 702 110 160	54
	Ton und Kaolin					
1422 11 400	Kaolin u.ä. kaolinhaltiger Ton und Lehm, roh oder gebrannt - Kaolin, auch gebrannt darunter zum Absatz bestimmt	1000 t 1000 t 1000 EUR	* 250 23 274	. 254 25 824	. 258 26 003	7 6
1422 11 600	- Anderer kaolinhaltiger Ton und Lehm, auch gebrannt darunter zum Absatz bestimmt	1000 t 1000 t 1000 EUR	*	2 2
1422 12 100	Anderer Ton u. Lehm, Andalusit, Cya- nit, Sillimanit, roh oder gebrannt; Mullit, Schamotte-Körnungen und Ton- Dinasmassen - Bentonit, Bleich- und Walkerden darunter zum Absatz bestimmt	1000 t 1000 t 1000 EUR	* 109 . .	. 25 571	. 17 . .	5 4
1422 12 330	- Feuerfester Ton und Lehm - - roh darunter zum Absatz bestimmt	1000 t 1000 t 1000 EUR	* . . 288 4 456	. 212 187 3 844	. 190 4 095	18 16
1422 12 350	- - gebrannt darunter zum Absatz bestimmt	1000 t 1000 t 1000 EUR	* . . 4 378	. 3 310	. 4 328	4 3
1422 12 503	- - Anderer Ton und Lehm (ohne geblä- ten Ton, einschl. keramischem Ton) - - Keramischer Ton darunter zum Absatz bestimmt	1000 t 1000 t 1000 EUR	* 855 804 17 840	852 772 16 393	842 769 16 267	13 10
1422 12 509	- - Anderer Ton und Lehm darunter zum Absatz bestimmt	1000 t 1000 t 1000 EUR	* 71 71 732	86 86 978	57 57 365	8 8
1422 12 700	- Andalusit, Cyanit, Sillimanit und Mullit darunter zum Absatz bestimmt	1000 t 1000 t 1000 EUR	*	1 1
1422 12 900	- Schamotte-Körnungen und Ton-Dinasmassen darunter zum Absatz bestimmt	1000 t 1000 t 1000 EUR	* 39 39 3 630	43 43 4 047	41 41 3 952	5 5
	Chemische und Düngemittelminerale					
1430 11 300	Natürliche Calcium- und Aluminium- calciumphosphate; Carnallit, Sylvi- nit u.ä. natürliche rohe Kalisalze - Natürliche Calciumphosphate, natürliche Aluminiumcalcium- phosphate und Phosphatkreiden darunter zum Absatz bestimmt	t t 1000 EUR	* - -	- - -	- - -	- -
1430 11 500	- Carnallit, Sylvinit u.ä. natürliche rohe Kalisalze darunter zum Absatz bestimmt	t-K2O t-K2O 1000 EUR	*	1 1
1430 12 300	Schwefelkies, nicht geröstet; Schwe- fel, roh oder nicht raffiniert - Schwefelkies, nicht geröstet darunter zum Absatz bestimmt	t t 1000 EUR	* - -	- - -	- - -	- -
1430 12 500	- Schwefel, roh oder nicht raffiniert darunter zum Absatz bestimmt	t t 1000 EUR	* - -	. - -	- - -	- -
1430 13 130	Andere chemische Minerale - Natürliches Bariumsulfat und -carbonat - - Natürliches Bariumsulfat (Baryt) darunter zum Absatz bestimmt	t t 1000 EUR	*	2 2

5 Produktion nach Güterarten - Deutschland

Melde-Nr.	Bezeichnung	Einheit	4. VJ 2001	3. VJ 2002	4. VJ 2002	4. VJ 2002 Anzahl Unternehmen
1	2	3	4	5	6	7
1430 13 150	- - Natürliches Bariumcarbonat (Witherit), auch gebrannt darunter zum Absatz bestimmt	t t 1000 EUR	* - -	- - -	- - -	- - -
1430 13 550	- - Natürliche Borate und ihre Konzentrate; natürliche Borsäure - - Natürliche Natriumborate und ihre Konzentrate darunter zum Absatz bestimmt	t t 1000 EUR	*	1 1 1
1430 13 590	- - Andere natürliche Borate und ihre Konzentrate; natürliche Borsäure darunter zum Absatz bestimmt	t t 1000 EUR	* - -	- - -	- - -	- - -
1430 13 730	- - Flussspat - - mit einem Gehalt an Calciumfluorid von 97 GHT oder weniger darunter zum Absatz bestimmt	t t 1000 EUR	* - -	- - -	- - -	- - -
1430 13 750	- - mit einem Gehalt an Calciumfluorid von mehr als 97 GHT darunter zum Absatz bestimmt	t t 1000 EUR	*	2 2 2
1430 13 830	- - Kieserit und Epsomit; andere mineralische Stoffe (z.B. Scherben und Bruch von keramisch hergestellten Waren; Jura-Plattenkalk, Farberden) - - Kieserit und Epsomit (natürliche Magnesiumsulfate) darunter zum Absatz bestimmt	t t 1000 EUR	*	1 1 1
1430 13 890	- - Andere mineralische Stoffe (z.B. Scherben und Bruch von keramisch hergestellten Waren; Jura-Plattenkalk; Farberden) darunter zum Absatz bestimmt	t t 1000 EUR	* 112 260 112 260 6 698	126 731 126 731 8 036	179 685 179 685 7 287	13 13 13
	Salz und Natriumchlorid; Meerwasser					
	Salz (einschl. präpariertem Speisesalz und denaturiertem Salz) und reines Natriumchlorid; Meerwasser					
1440 10 010	- Steinsalz (bergmännisch gewonnen) darunter zum Absatz bestimmt	1000 t 1000 t 1000 EUR	* . 1 592 53 204	. . 1 313 34 411	. . 1 621 53 177	5 4 5 4
1440 10 030	- Meersalz aus Sonnenverdampfung darunter zum Absatz bestimmt	1000 t 1000 t 1000 EUR	* - -	- - -	- - -	- - -
1440 10 050	- Siedesalz, reines Natriumchlorid darunter zum Absatz bestimmt	1000 t 1000 t 1000 EUR	* . 321 .	. . 306 .	. . 319 .	6 5 5 5
1440 10 070	- Salzsole (NaCl-Gehalt) darunter zum Absatz bestimmt	1000 t 1000 t 1000 EUR	* . 1 666 .	. . 1 461 .	. . 1 466 .	5 5 5 5
1440 10 090	- Meerwasser (NaCl-Gehalt) darunter zum Absatz bestimmt	1000 t 1000 t 1000 EUR	* - -	- - -	- - -	- - -
	Steine und Erden, a.n.g.; sonstige Bergbauerzeugnisse					
1450 10 000	Naturbitumen und Naturasphalt; Asphaltite und Asphaltgestein darunter zum Absatz bestimmt	t t 1000 EUR	*	1 1 1
1450 21 500	- Diamanten und Edelsteine (ohne Industriediamanten), roh oder nur gesägt, gespalten oder rau geschliffen oder grob geformt - Diamanten (ohne Industriediamanten), nicht sortiert oder roh oder nur gesägt, gespalten oder rau geschliffen darunter zum Absatz bestimmt	Kt Kt 1000 EUR	* - -	- - -	- - -	- - -
1450 21 900	- Edelsteine (ohne Diamanten) und Schmucksteine, roh oder nur gesägt oder grob geformt darunter zum Absatz bestimmt	Kt Kt 1000 EUR	* - -	- - -	- - -	- - -
1450 22 500	- Bimsstein; Schmirgel; natürlicher Korund, natürlicher Granat u.a. natürliche Schleifstoffe; Industriediamanten, roh oder nur gesägt, gespalten oder rau geschliffen - Bimsstein; Schmirgel; natürlicher Korund, natürlicher Granat u.a. natürliche Schleifstoffe, auch wärmebehandelt darunter zum Absatz bestimmt	t t 1000 EUR	* 28 439 28 439 1 908	11 961 11 961 1 009	7 352 7 352 .	3 3 3

5 Produktion nach Güterarten - Deutschland

Melde-Nr.	Bezeichnung	Einheit	4. VJ 2001	3. VJ 2002	4. VJ 2002	4. VJ 2002 Anzahl Unternehmen
1	2	3	4	5	6	7
1450 22 700	- Industriediamanten (natürlich gewonnen), roh oder nur gesägt, gespalten oder rau geschliffen darunter zum Absatz bestimmt	Kt Kt 1000 EUR	* - -	- - -	- - -	- - -
	Natürlicher Graphit; Quarz und Quarzite, kieselensäurehaltige Fossilienmehle; natürliches Magnesiumcarbonat u.a. mineralische Stoffe, a.n.g.; andere Schlacken und Aschen					
1450 23 130	- - Natürlicher Graphit darunter zum Absatz bestimmt	t t 1000 EUR	* 12 945 .	11 378 . .	11 709 . .	3 2 .
1450 23 150	- - Quarz (ohne natürliche Sande) und Quarzite, lediglich zerteilt, in Blöcken oder in Platten darunter zum Absatz bestimmt	t t 1000 EUR	*	2 2 .
1450 23 200	- Kieselensäurehaltige Fossilienmehle u.ä. kieselensäurehaltige Erden, auch gebrannt, mit einem Schüttgewicht von 1 oder weniger darunter zum Absatz bestimmt	t t 1000 EUR	*	2 2 .
1450 23 330	- - Natürliches Magnesiumcarbonat, Magnesia u.a. Magnesiumoxid - - Natürliches Magnesiumcarbonat (Magnetit) darunter zum Absatz bestimmt	t t 1000 EUR	* - -	1 1 .
1450 23 350	- - Magnesia u.a. Magnesiumoxid darunter zum Absatz bestimmt	t t 1000 EUR	*	1 1 .
1450 23 400	- Asbest darunter zum Absatz bestimmt	t t 1000 EUR	* - -	- - -	- - -	- - -
1450 23 530	- Glimmer, Glimmerabfall; natürlicher Speckstein und Talk; Talkum - - Glimmer (auch in Schuppen); Glimmerabfall darunter zum Absatz bestimmt	t t 1000 EUR	* - -	- - -	- - -	- - -
1450 23 550	- - Natürlicher Speckstein und Talk, lediglich zerteilt, in Blöcken oder in Platten; Talkum darunter zum Absatz bestimmt	t t 1000 EUR	* 591	. . 534	3 3 .
1450 23 630	- Feldspat; Leuzit, Nephelin und Nephelinsyenit - - Feldspat darunter zum Absatz bestimmt	t t 1000 EUR	* 72 562 72 562 4 918	55 486 55 486 4 324	60 786 60 786 4 828	4 4 .
1450 23 650	- - Leuzit, Nephelin und Nephelinsyenit darunter zum Absatz bestimmt	t t 1000 EUR	* - -	- - -	- - -	- - -
1450 23 700	- Vermiculit, Perlit und Chlorite (nicht gebläht) darunter zum Absatz bestimmt	t t 1000 EUR	* - -	- - -	- - -	- - -
1450 23 800	- Andere Schlacken und Aschen (einschl. Sestargasche) (nicht für Bauzwecke) darunter zum Absatz bestimmt	t t 1000 EUR	* - -	- - -	- - -	- - -
1499 00 000	Veredlung von Erzeugnissen dieser Güterabteilung	1000 EUR	3 132	12 978	11 702	8
	Nahrungs- und Futtermittel sowie Getränke					
	Fleisch (ohne Geflügel)					
1511 11 403	- Rindfleisch, frisch oder gekühlt - Kalbfleisch (Fleisch von Rindern bis 150 kg) darunter zum Absatz bestimmt	t t 1000 EUR	* 11 212 11 135 18 723	9 564 9 477 14 233	9 388 9 289 16 912	178 176 .
1511 11 405	- Rindfleisch (Fleisch von Rindern über 150 kg) darunter zum Absatz bestimmt	t t 1000 EUR	* 149 671 290 510	155 816 145 289 274 250	165 773 154 688 297 507	220 217 .
1511 11 900	- Andere frische oder gekühlte Rindfleischteile darunter zum Absatz bestimmt	t t 1000 EUR	* 78 207 77 738 183 176	80 615 80 163 188 809	89 068 88 606 220 501	261 260 .
1511 12 000	- Rindfleisch, gefroren darunter zum Absatz bestimmt	t t 1000 EUR	* 2 979 5 453	5 075 8 529	5 340 8 457	9 9 .
1511 13 300	- Schweinefleisch, frisch oder gekühlt - Schweinekörper (ganze oder halbe Tierkörper) darunter zum Absatz bestimmt	t t 1000 EUR	* 485 787 459 919 686 904	520 667 457 818 663 501	553 245 478 300 659 115	235 229 .

5 Produktion nach Güterarten - Deutschland

Melde-Nr.	Bezeichnung	Einheit	4. VJ 2001	3. VJ 2002	4. VJ 2002	4. VJ 2002 Anzahl Unternehmen
1	2	3	4	5	6	7
1511 13 500	- Schweineschinken oder -schultern und Teile davon, mit Knochen darunter zum Absatz bestimmt	t 1000 EUR	* 118 020 117 575 230 897	131 180 130 700 236 365	141 215 140 717 241 265	154 152
1511 13 900	- Andere frische oder gekühlte Schweinefleischteile darunter zum Absatz bestimmt	t 1000 EUR	* 180 203 175 149 330 804	200 210 195 303 349 272	210 330 206 356 349 544	291 288
1511 14 300	Schweinefleisch, gefroren - Schweinekörper (ganze oder halbe Tierkörper) darunter zum Absatz bestimmt	t 1000 EUR	* 424 1 652	242 661	237 628	6 6
1511 14 500	- Schweineschinken oder -schultern und Teile davon, mit Knochen darunter zum Absatz bestimmt	t 1000 EUR	* 6 081 12 351	5 695 9 190	2 784 4 902	9 9
1511 14 900	- Andere gefrorene Schweinefleischteile darunter zum Absatz bestimmt	t 1000 EUR	* 6 767 16 743	8 265 15 698	8 182 15 102	24 24
1511 15 000	Lamm- oder Schafffleisch, frisch oder gekühlt darunter zum Absatz bestimmt	t 1000 EUR	* 422 420 2 444	426 426 2 492	432 432 2 454	105 105
1511 16 000	Lamm- oder Schafffleisch, gefroren darunter zum Absatz bestimmt	t 1000 EUR	* 17 17 125	28 28 187	23 23 158	25 25
1511 17 000	Ziegenfleisch darunter zum Absatz bestimmt	t 1000 EUR	* - -	- -	- -	- -
1511 18 000	Fleisch von Pferden, Eseln, Maultieren oder Mauleseln darunter zum Absatz bestimmt	t 1000 EUR	*	3 3
1511 19 003	Genießbare Schlachtnebenerzeugnisse von Rindern, Schweinen, Schafen, Ziegen, Pferden, Eseln, Maultieren oder Mauleseln - für pharmazeutische Zwecke darunter zum Absatz bestimmt	t 1000 EUR	* 2 241 2 241 1 295	1 765 1 765 1 078	1 590 1 590 1 222	6 6
1511 19 009	- für andere Zwecke darunter zum Absatz bestimmt	t 1000 EUR	* 71 044 71 027 32 535	65 910 65 867 28 625	73 108 73 067 34 292	69 69
1511 21 000	Schweißwolle (ohne Schurwolle), nicht gekrempelt oder gekämmt	kg 1000 EUR	- -	- -	- -	- -
1511 24 000	Ganze rohe Häute und Felle von Rindern, Pferden u.a. Einhufern (frisch, gesalzen usw., jedoch weder gegerbt noch zugerichtet), auch enthaart oder gespalten	St 1000 EUR	- -	543 767 36 885	585 264 37 047	55
1511 25 000	Andere rohe Häute und Felle von Rindern, Pferden und anderen Einhufern (frisch, gesalzen usw., jedoch weder gegerbt noch zugerichtet), auch enthaart oder gespalten	St 1000 EUR	- -	. .	27 507 .	3
1511 26 000	Rohe Häute und Felle - von Schafen oder Lämmern	St 1000 EUR	1 043 5	11 105 60	9 413 .	5
1511 27 000	- von Ziegen oder Zickeln	St 1000 EUR	- -	- -	- -	-
1511 30 300	Schweinespeck (ohne magere Teile), Schweinefett, nicht ausgeschmolzen, frisch, gekühlt, gefroren, gesalzen, in Salzlake, getrocknet oder geräuchert	t 1000 EUR	- -	7 001 4 128	6 886 4 655	112
1511 30 502	Schweineschmalz; anderes Schweinefett, ausgeschmolzen, auch ausgepresst oder mit Lösungsmitteln ausgezogen - für technische Zwecke darunter zum Absatz bestimmt	t 1000 EUR	* - - -	10 772 10 772 2 905	12 968 12 968 3 884	13 13
1511 30 508	- für andere Zwecke darunter zum Absatz bestimmt	t 1000 EUR	* - -	21 599 7 847	26 558 11 596	38 38
1511 30 700	Fett von Rindern, Schafen oder Ziegen, roh oder ausgeschmolzen, auch ausgepresst oder mit Lösungsmitteln ausgezogen darunter zum Absatz bestimmt	t 1000 EUR	* 51 829 19 726	51 862 15 741	54 714 19 979	32 32

5 Produktion nach Güterarten - Deutschland

Melde-Nr.	Bezeichnung	Einheit	4. VJ 2001	3. VJ 2002	4. VJ 2002	4. VJ 2002 Anzahl Unternehmen
1	2	3	4	5	6	7
1511 40 300	Schlechteabfälle, ungenießbar; Waren tierischen Ursprungs, a.n.g. - Därme, Blasen und Mägen von anderen Tieren als Fischen, ganz oder zerteilt darunter zum Absatz bestimmt	t t 1000 EUR	* 14 561 11 296	12 739 9 262	14 454 10 616	27 26
1511 40 900	- Andere Waren tierischen Ursprungs, ungenießbar, a.n.g. darunter zum Absatz bestimmt	t t 1000 EUR	* 12 279 12 279 3 392	11 616 11 616 2 332	13 421 13 421 2 957	16 16
1512 11 130	Geflügel und Tiere, a.n.g. Fleisch und genießbare Schlachtnieberzeugnisse von Geflügel, frisch oder gekühlt, unzerteilt - Hühner darunter zum Absatz bestimmt	t t 1000 EUR	* 27 730 48 925	26 914 48 351	25 447 46 262	36 36
1512 11 150	- Truthühner darunter zum Absatz bestimmt	t t 1000 EUR	* 30 643 25 162	22 965 12 797	26 008 14 258	17 17
1512 11 170	- Enten, Gänse und Perlhühner darunter zum Absatz bestimmt	t t 1000 EUR	*	1 034 1 034 4 923	7 7
1512 11 300	Fettlebern von Gänsen oder Enten	t 1000 EUR	. .	- .	- .	-
1512 11 530	Teile von Hühnern, Truthühnern, Enten, Gänsen und Perlhühnern - von Hühnern	t 1000 EUR	23 035 51 668	32 500 74 701	35 120 82 197	31
1512 11 550	- von Truthühnern	t 1000 EUR	51 600 116 161	57 435 128 269	59 004 132 761	32
1512 11 570	- von Enten, Gänsen und Perlhühnern	t 1000 EUR	13 150	6
1512 11 700	Schlachtnieberzeugnisse und Lebern	t 1000 EUR	493 983	466 960	504 1 049	4
1512 12 130	Fleisch und genießbare Schlachtnieberzeugnisse von Geflügel, gefroren, unzerteilt - Hühner darunter zum Absatz bestimmt	t t 1000 EUR	* 43 239 69 976	46 388 41 577 66 583	43 529 39 073 67 193	15 14
1512 12 150	- Truthühner darunter zum Absatz bestimmt	t t 1000 EUR	* . . .	10 10 51	47 47 169	4 4
1512 12 170	- Enten, Gänse und Perlhühner darunter zum Absatz bestimmt	t t 1000 EUR	*	2 2
1512 12 530	Teile von Hühnern, Truthühnern, Enten, Gänsen und Perlhühnern - von Hühnern	t 1000 EUR	26 798 55 065	27 578 44 766	30 141 45 729	14
1512 12 550	- von Truthühnern	t 1000 EUR	3 333 7 200	4 416 9 791	3 889 8 676	12
1512 12 570	- von Enten, Gänsen und Perlhühnern	t 1000 EUR	2
1512 12 710	Schlachtnieberzeugnisse von Geflügel, Geflügellebern - Schlachtnieberzeugnisse von Geflügel	t 1000 EUR	. 961	17 681 3 500	19 001 3 795	5
1512 12 750	- Geflügellebern	t 1000 EUR	147 .	3
1512 13 000	Anderes Fleisch und andere Schlachtnieberzeugnisse von Kaninchen, Wild usw. (ohne Frochschenkel)	t 1000 EUR	4 247 .	2 537 .	4 322 32 208	19
1512 14 001	Geflügelfett - nicht ausgeschmolzen, frisch, gekühlt, gefroren, gesalzen, in Salzlake, getrocknet oder geräuchert	t 1000 EUR	- .	6 33	6 44	5
1512 14 005	- ausgeschmolzen, auch ausgepresst oder mit Lösungsmitteln ausgezogen	t 1000 EUR	-	1
1512 20 000	Vogelbälge u.a. -teile, mit ihren Federn oder Daunen, Federn und Teile von Federn, Daunen, roh oder nur gereinigt, desinfiziert oder zum Maltbarmachen behandelt; Mehl und Abfälle von Federn oder Federteilen	1000 EUR	935	944	1 240	6

5 Produktion nach Güterarten - Deutschland

Melde-Nr.	Bezeichnung	Einheit	4. VJ 2001	3. VJ 2002	4. VJ 2002	4. VJ 2002 Anzahl Unternehmen
1	2	3	4	5	6	7
	Verarbeitetes Fleisch					
	Fleisch, genießbare Schlachtneben- erzeugnisse, gesalzen, in Salzlake, getrocknet oder geräuchert; genieß- bares Mehl von Fleisch oder Schlachtnebenerzeugnissen					
1513 11 100	- Schweineschinken, -schultern und Teile davon, mit Knochen	t 1000 EUR	48 905 243 232	54 258 243 916	56 071 249 370	460
1513 11 300	- Schweinebäuche (Bauchspeck) und Teile davon	t 1000 EUR	14 049 49 764	15 046 62 766	15 314 66 371	372
1513 11 500	- Anderes Schweinefleisch	t 1000 EUR	49 331 156 342	55 229 144 015	56 555 149 209	349
1513 11 700	- Rind- oder Kalbfleisch	t 1000 EUR	5 993 29 994	5 805 26 773	7 042 34 095	118
1513 11 900	- Anderes Fleisch; genießbares Mehl von Fleisch oder Schlachtnebenerzeugnissen	t 1000 EUR	13 624 21 041	11 732 14 926	12 413 14 467	72
1513 12 130	Würste u.ä. Erzeugnisse - Leberwürste	t 1000 EUR	16 605 68 075	16 373 63 744	18 642 71 540	586
1513 12 151	- Würste und ähnliche Erzeugnisse (ohne Leberwürste) - - Rohwürste	t 1000 EUR	91 321 469 297	101 711 512 150	106 735 531 836	816
1513 12 153	- - Kochwürste	t 1000 EUR	31 145 126 283	30 868 123 586	32 737 134 867	795
1513 12 155	- - Brühwürste	t 1000 EUR	189 634 743 633	208 564 793 466	200 244 768 463	863
1513 12 230	Lebern, zubereitet oder haltbar gemacht - Zubereitungen aus Gänse- oder Entenlebern	t 1000 EUR	.	.	3 23	5
1513 12 250	- Zubereitete oder haltbar gemachte Lebern von anderen Tieren oder Geflügel	t 1000 EUR	.	.	.	13
1513 12 330	Zubereitungen aus Truthühner- fleisch und von anderem Geflügel - aus Truthühnerfleisch	t 1000 EUR	11 877 50 300	16 682 64 734	17 301 66 956	87
1513 12 350	- von anderem Geflügel	t 1000 EUR	32 847 123 178	34 454 120 652	34 370 123 640	89
1513 12 430	Schinken und Schultern und Teile - Schinken und Teile davon	t 1000 EUR	28 361 154 186	29 179 153 604	32 020 167 344	398
1513 12 450	- Schultern und Teile davon	t 1000 EUR	1 629 6 668	1 717 6 505	1 959 7 526	92
1513 12 530	Zubereitungen aus Schweinefleisch (einschl. Mischungen) - Fleischsalat	t 1000 EUR	11 743 32 446	12 449 33 187	13 677 36 762	250
1513 12 590	- Andere Zubereitungen aus Schweinefleisch	t 1000 EUR	35 068 122 290	36 815 129 986	36 711 129 651	283
1513 12 603	Zubereitungen aus Rind- oder Kalbfleisch - Rindfleischsalat	t 1000 EUR	13 011	.	.	66
1513 12 609	- Andere Zubereitungen aus Rind- oder Kalbfleisch	t 1000 EUR	23 575 70 973	24 176 71 999	25 253 74 739	126
1513 12 700	Extrakte und Säfte aus Fleisch, Fischen und wirbellosen Wassertieren	t 1000 EUR	56 88	.	25 101	5
1513 12 900	Andere Zubereitungen aus Fleisch (einschl. Zubereitungen aus Blut aller Tierarten)	t 1000 EUR	56 403 103 749	33 763 70 214	49 261 91 174	97
1513 13 000	Mehl und Pellets von Fleisch, Schlachtnebenerzeugnissen, ungenießbar; Grieben	t 1000 EUR	64 439 16 456	58 353 15 650	62 271 17 221	21
1513 90 000	Kochen u.ä. Zubereitungsleistungen für die Herstellung von Fleischprodukten	1000 EUR	2 695	1 910	1 740	25
1520 11 300	Fischerzeugnisse u.ä. Meeresfrüchte Fischfilets u.ä. Fischfleisch, Fischlebern, -rogen, -milch, frisch oder gekühlt - Fischlebern, -rogen, -milch	t 1000 EUR	- -	- -	- -	-
1520 11 900	- Fischfilets u.ä. Fischfleisch	t 1000 EUR	2 246 13 270	1 773 11 029	1 738 11 084	16

5 Produktion nach Güterarten - Deutschland

Melde-Nr.	Bezeichnung	Einheit	4. VJ 2001	3. VJ 2002	4. VJ 2002	4. VJ 2002 Anzahl Unternehmen
1	2	3	4	5	6	7
	Fische, Fischfilets u.a. Fischfleisch, Fischlebern, -rogen, -milch, gefroren					
1520 12 100	- Seefische	t 1000 EUR	. .	781 3 596	994 4 311	7
1520 12 300	- Süßwasserfische	t 1000 EUR	135 .	60 644	. .	4
1520 12 500	- Fischlebern, -rogen, -milch	t 1000 EUR	- -	- -	- -	-
1520 12 700	- Fischfilets	t 1000 EUR	9 106 34 979	8 525 32 359	9 578 35 546	14
1520 12 900	- Anderes Fischfleisch	t 1000 EUR	425 2 495	442 2 485	370 2 098	5
	Fische, getrocknet, gesalzen oder in Salzlake; Fische, geräuchert; Mehl, Pulver und Pellets von Fischen, genießbar					
1520 13 100	- Mehl, Pulver und Pellets von Fischen, genießbar; Fischlebern, -rogen und -milch, getrocknet, geräuchert, gesalzen oder in Salzlake	t 1000 EUR	- -	1
1520 13 300	- Fischfilets, getrocknet, gesalzen oder in Salzlake, jedoch nicht geräuchert	t 1000 EUR	2
1520 13 530	- Lachs, Heringe und andere geräucherte Fische (einschl. Filets) - Pazifischer Lachs, Atlantischer Lachs und Donaulachs	t 1000 EUR	4 357 51 936	3 503 36 382	5 208 58 829	19
1520 13 550	- - Heringe	t 1000 EUR	450 1 461	215 824	269 995	18
1520 13 590	- - Andere geräucherte Fische (einschl. Filets)	t 1000 EUR	3 815 28 756	1 999 14 804	2 550 21 962	33
1520 13 700	- Getrocknete oder gesalzene Fische (ohne Filets)	t 1000 EUR	2
	Fisch, anders zubereitet oder haltbar gemacht; Kaviar und Kaviarersatz aus Fischeiern					
1520 14 110	- Lachs	t 1000 EUR	1 994 11 685	1 152 6 630	1 655 13 550	13
1520 14 120	- - Heringe	t 1000 EUR	17 882 57 489	15 905 55 546	19 931 67 779	39
1520 14 130	- - Sardinen, Sardinellen oder Sprotten	t 1000 EUR	265 .	150 825	209 .	3
1520 14 140	- - Thunfisch und echter Bonito	t 1000 EUR	- -	- -	- -	-
1520 14 150	- - Makrelen	t 1000 EUR	550 2 765	374 2 166	295 1 486	3
1520 14 160	- - Sardellen	t 1000 EUR	1
1520 14 170	- - Fischfilets, Fischstäbchen, roh, lediglich mit Teig umhüllt oder paniert, auch in Öl vorgebacken, gefroren	t 1000 EUR	32 118 83 887	28 653 73 387	38 804 101 489	8
1520 14 190	- - Andere Fische (ohne Fischstäbchen)	t 1000 EUR	11 814 36 444	10 304 30 646	13 637 40 045	16
1520 14 303	- - Fische, in anderer Weise zubereitet oder haltbar gemacht	t 1000 EUR	7 922 32 880	8 090 27 817	8 941 31 652	32
1520 14 305	- - Fischsalat	t 1000 EUR	12 590 37 338	10 397 32 296	12 603 38 963	24
1520 14 510	- Kaviar und Kaviarersatz aus Fischeiern	t 1000 EUR	1
1520 14 590	- - Echter Kaviar	t 1000 EUR	351 5 206	272 5 008	933 13 915	6
	Krebstiere, gefroren; Muscheln u.a. wirbellose Wassertiere, gefroren, getrocknet, gesalzen oder in Salzlake					
1520 15 300	- Krebstiere, gefroren	t 1000 EUR	159 1 194	57 700	. .	5

5 Produktion nach Güterarten - Deutschland

Melde-Nr.	Bezeichnung	Einheit	4. VJ 2001	3. VJ 2002	4. VJ 2002	4. VJ 2002 Anzahl Unternehmen
1	2	3	4	5	6	7
1520 15 530	- Muscheln u.a. wirbellose Wassertiere - Muscheln (ohne lebende, frische oder gekühlte)	t 1000 EUR	:	:	:	3
1520 15 590	- Andere wirbellose Wassertiere (ohne lebende, frische oder gekühlte)	t 1000 EUR	:	:	:	2
1520 16 003	Krebstiere, Weichtiere u.a. wirbellose Wassertiere, zubereitet oder haltbar gemacht - Lebensmittelzubereitungen von Krebstieren usw.	t 1000 EUR	620 6 672	610 6 789	790 9 231	12
1520 16 005	- Krebstiere, Weichtiere u.a. wirbellose Wassertiere, zubereitet oder haltbar gemacht, a.n.g.	t 1000 EUR	924 6 164	677 4 806	969 6 495	10
1520 17 000	Mehl und Pellets von Fischen, Krebstieren, Weichtieren oder anderen wirbellosen Wassertieren, ungenießbar	t 1000 EUR	:	:	:	1
1520 18 000	Waren aus Fischen, Krebstieren, Weichtieren oder anderen wirbellosen Wassertieren; nicht lebende Wassertiere; ungenießbar	t 1000 EUR	:	:	:	1
1520 90 000	Räuchern und andere Konservierungs- und Zubereitungsleistungen für die Herstellung von Fischerzeugnissen	1000 EUR	-	-	-	-
1531 11 000	Obst und Gemüseerzeugnisse Verarbeitete Kartoffeln und Kartoffelerzeugnisse Kartoffeln, auch in Wasser oder Dampf gekocht, gefroren	t 1000 EUR	19 063 17 815	18 588 16 076	17 643 15 498	8
1531 12 100	Kartoffeln, getrocknet, auch in Stücke oder Scheiben geschnitten, jedoch nicht weiter zubereitet	t 1000 EUR	974 1 763	774 1 338	1 099 1 782	6
1531 12 300	Mehl, Grieß, Flocken, Granulat und Pellets von Kartoffeln, nicht zubereitet oder haltbar gemacht	t 1000 EUR	3 761 2 450	2 286 1 491	4 287 2 568	7
1531 12 501	Kartoffeln, ohne Essig zubereitet oder haltbar gemacht, gefroren - Pommes frites, vorgebacken, gefroren	t 1000 EUR	-	53 845 29 080	58 534 30 117	5
1531 12 509	- Andere Kartoffeln, ohne Essig zubereitet oder haltbar gemacht, gefroren	t 1000 EUR	-	10 692 12 263	13 061 15 060	19
1531 12 700	Kartoffeln in Form von Mehl, Grieß oder Flocken, ohne Essig zubereitet oder haltbar gemacht, nicht gefroren	t 1000 EUR	37 588 34 243	40 372 37 504	52 103 45 411	11
1531 12 903	Anders zubereitete Kartoffeln, ohne Essig zubereitet oder haltbar gemacht, nicht gefroren - Kartoffelchips und -sticks	t 1000 EUR	25 870 71 221	22 998 61 398	23 307 62 984	4
1531 12 905	- Kartoffelsalat, nicht auf Mayonnaisebasis	t 1000 EUR	-	1 352 1 798	1 089 1 424	5
1531 12 909	- Andere zubereitete Kartoffeln	t 1000 EUR	-	33 700 28 621	33 937 29 448	31
1531 90 000	Kochen und andere Zubereitungsleistungen für Kartoffeln und Kartoffelerzeugnisse (z.B. Schälen von Kartoffeln)	1000 EUR	-	1 521	3 609	7
1532 10 130	Frucht- und Gemüsesäfte Orangensaft, nicht gegoren, ohne Zusatz von Alkohol - Orangensaft, gefroren	t 1000 EUR	7 286 5 148	6 584 4 625	6 316 4 525	6
1532 10 150	- Orangensaft, nicht gefroren	1000 l 1000 EUR	226 699 135 492	249 164 139 167	253 525 146 256	105
1532 10 210	Pampelmusen-, Grapefruit-, Ananas, Trauben-, Apfelsaft und Saft aus anderen Früchten oder Gemüsen, nicht gegoren, ohne Zusatz von Alkohol - Saft aus Pampelmusen oder Grapefruits	1000 l 1000 EUR	9 847 6 504	12 522 8 165	10 415 6 572	70
1532 10 220	- Saft aus anderen Zitrusfrüchten (ohne Mischungen)	1000 l 1000 EUR	7 812 5 945	8 473 5 687	8 085 5 300	24

5 Produktion nach Güterarten - Deutschland

Melde-Nr.	Bezeichnung	Einheit	4. VJ 2001	3. VJ 2002	4. VJ 2002	4. VJ 2002 Anzahl Unternehmen
1	2	3	4	5	6	7
1532 10 230	- Ananassaft	1000 l 1000 EUR	6 270 3 886	6 713 3 546	6 381 3 822	49
1532 10 240	- Tomatensaft	1000 l 1000 EUR	9 226 5 821	9 550 5 769	9 879 6 000	48
1532 10 250	- Traubensaft (einschl. Traubenmost)	1000 l 1000 EUR	25 693 14 041	25 426 13 420	26 807 16 583	77
1532 10 260	- Apfelsaft (einschl. Apfelsüßmost)	1000 l 1000 EUR	246 239 99 387	255 457 110 388	255 240 101 373	117
1532 10 291	- Saft aus anderen Früchten oder Gemüsen, nicht gegoren, ohne Zusatz von Alkohol (ohne Mischungen)	1000 l 1000 EUR	19 282 17 373	24 483 20 321	19 921 16 628	66
1532 10 294	- - Fruchtsaft aus anderen Früchten, mit Zusatz von Zucker (einschl. Süßmost)	1000 l 1000 EUR	7 110 2 722	2 177	.	9
1532 10 295	- - Gemüsesaft aus Karotten oder Möhren	1000 l 1000 EUR	12 527 11 364	8 257 6 622	10 645 9 355	23
1532 10 299	- - Anderer Gemüsesaft	1000 l 1000 EUR	5 335 5 432	3 961 3 947	4 665	31
1532 10 303	Mischungen von Säften, nicht gego- ren, ohne Zusatz von Alkohol	1000 l 1000 EUR	85 920 57 858	89 890 53 517	96 821 60 671	71
1532 10 305	- Mischungen von Fruchtsäften, mit Zusatz von Vitaminen	1000 l 1000 EUR	24 699 11 860	26 219 11 990	23 728 12 398	35
1532 10 309	- Mischungen von Gemüsesäften, auch mit Fruchtsäften	1000 l 1000 EUR	6 907 8 142	6 043 6 351	8 705 10 144	25
1532 10 403	Saftkonzentrate, nicht gegoren, ohne Zusatz von Alkohol	1000 l 1000 EUR	54 314 49 394	58 479 48 274	57 698 43 684	21
1532 10 409	- Apfelsaftkonzentrate	1000 l 1000 EUR	21 442 16 423	25 093 26 572	17 744 18 983	20
1533 11 000	- Andere Saftkonzentrate	1000 l 1000 EUR	49 433 116 294	52 645 115 940	54 581 125 324	12
1533 12 000	Verarbeitetes Obst u. Gemüse, a.n.g. Gemüse, gefroren, gekocht, ge- trocknet, haltbar gemacht	t 1000 EUR	6 597	4 379 5 248	6 078 6 520	3
1533 13 300	Gemüse, auch in Wasser oder Dampf gekocht, gefroren	t 1000 EUR	283	271	477 1 083	5
1533 13 500	Gemüse, vorläufig haltbar gemacht, zum unmittelbaren Genuss nicht geeignet	t 1000 EUR	.	.	.	2
1533 13 900	Gemüse, getrocknet, auch in Stücke oder Scheiben geschnitten, als Pul- ver oder sonst zerkleinert, jedoch nicht weiterverarbeitet	t 1000 EUR	2 194 8 727	3 163 8 868	3 637 11 008	10
1533 14 230	- Speisezwiebeln	t 1000 EUR	1 088	.	60 397	3
1533 14 250	- Pilze und Trüffeln	t 1000 EUR	.	.	.	1
1533 14 270	- Anderes Gemüse (ohne Kartoffeln)	t 1000 EUR	2 696 5 093	1 884 4 892	2 598 5 255	7
1533 14 330	Gemüse, ohne Essig zubereitet oder haltbar gemacht	t 1000 EUR	38 841 44 208	40 054 45 708	38 314 44 143	14
1533 14 390	- Tomaten	t 1000 EUR	61 638 40 868	15 963 11 191	50 953 33 953	24
1533 14 400	- Tomatenmark	t 1000 EUR	.	.	.	1
1533 14 610	- Konzentrierte Tomaten	t 1000 EUR	.	.	.	1
1533 14 330	Pilze und Trüffeln, ohne Essig zu- bereitet oder haltbar gemacht	t 1000 EUR	1 249 2 715	1 500 2 957	2 321 4 827	7
1533 14 390	- Andere Pilze und Trüffeln	t 1000 EUR	2 696 5 093	1 884 4 892	2 598 5 255	7
1533 14 400	Anderes Gemüse, gefroren, ohne Essig zubereitet oder haltbar gemacht (oh. Kartoffelerzeugnisse)	t 1000 EUR	38 841 44 208	40 054 45 708	38 314 44 143	14
1533 14 610	Sauerkraut, Erbsen, Bohnen, Spargel, Oliven, Zuckermais, ohne Essig zubereitet oder haltbar gemacht, nicht geforen	t 1000 EUR	61 638 40 868	15 963 11 191	50 953 33 953	24

5 Produktion nach Güterarten - Deutschland

Melde-Nr.	Bezeichnung	Einheit	4. VJ 2001	3. VJ 2002	4. VJ 2002	4. VJ 2002 Anzahl Unternehmen
1	2	3	4	5	6	7
1533 14 620	- Erbsen	t 1000 EUR	.	.	.	1
1533 14 630	- Ausgelöste Bohnen	t 1000 EUR	.	.	-	-
1533 14 640	- Andere Bohnen	t 1000 EUR	327 194	11 350 9 390	.	4
1533 14 650	- Spargel	t 1000 EUR	.	.	.	1
1533 14 660	- Oliven	t 1000 EUR	.	.	.	2
1533 14 670	- Zuckermais	t 1000 EUR	.	.	.	1
1533 14 930	Anderes Gemüse und Mischungen von Gemüse, nicht gefroren (ohne Kartoffelerzeugnisse) - Nahrungsmittelzubereitungen von nicht gefrorenem Gemüse	t 1000 EUR	31 815 45 648	33 906 49 250	31 990 47 976	36
1533 14 990	- Anderes Gemüse und Mischungen von Gemüse (ohne Zubereitungen), nicht gefroren	t 1000 EUR	24 077 34 431	28 680 38 006	21 350 31 495	33
1533 15 001	Gemüse und Früchte, mit Essig zubereitet oder haltbar gemacht - Gurken	t 1000 EUR	25 655 16 366	207 873 191 769	13 087 12 800	22
1533 15 003	- Gemüsepaprika oder Paprika ohne brennenden Geschmack	t 1000 EUR	6 049	5 646 6 693	2 677 2 545	12
1533 15 004	- Gemüsesalat, mit Essig haltbar gemacht, auch auf Mayonnaisebasis	t 1000 EUR	-	15 216 16 718	17 554 18 655	27
1533 15 005	- Rote Beete (Beta vulgaris var. conditiva)	t 1000 EUR	15 562 14 937	3 527 2 329	15 947 11 591	16
1533 15 007	- Rotkohl	t 1000 EUR	37 513 35 495	5 166 4 914	28 543 27 138	19
1533 15 008	- Kartoffelsalat, mit Essig haltbar gemacht, auch auf Mayonnaisebasis	t 1000 EUR	-	7 166 10 723	5 216 7 992	20
1533 15 009	- Anderes Gemüse u.a. Früchte (z.B. Champignons in Essig eingelegt)	t 1000 EUR	-	21 698 34 184	30 461 39 816	31
1533 21 000	Früchte und Nüsse, zubereitet oder haltbar gemacht Früchte und Nüsse, auch in Wasser oder Dampf gekocht, gefroren	t 1000 EUR	6 745	2 703 3 854	1 629 3 074	5
1533 22 300	Konfitüren, Fruchtgelees, Marmeladen, Fruchtmoste und -pasten, durch Kochen hergestellt (ohne homogenisierte Nahrungsmittelzubereitungen, i.A.E., zur Ernährung von Kindern oder zum Diätgebrauch in Behältnissen mit einem Inhalt von 250 g oder weniger) - aus Zitrusfrüchten	t 1000 EUR	65 662 108 572	2 392 3 523	2 460 3 765	13
1533 22 901	- aus anderen Früchten - - Apfelmus	t 1000 EUR	26 127 10 197	9 043 2 648	28 298 13 079	8
1533 22 903	- - Pflaumenmus	t 1000 EUR	2 838 5 310	2 922 6 100	3 058 6 296	11
1533 22 909	- - aus anderen Früchten, a.n.g.	t 1000 EUR	31 755 34 529	55 707 86 776	56 205 91 934	28
1533 23 300	Schalenfrüchte, Erdnüsse u.a. Samen, anders zubereitet oder haltbar gemacht, auch mit Zusatz von Zucker, anderen Süßmitteln oder Alkohol - Erdnüsse	t 1000 EUR	20 243 34 498	17 778 37 219	13 790 27 253	3
1533 23 900	- Schalenfrüchte u.a. Samen (einschl. Mischungen)	t 1000 EUR	7 374 22 926	8 218 30 411	5 938 18 787	7
1533 24 000	Früchte und Nüsse, vorläufig haltbar gemacht, zum unmittelbaren Genuss nicht geeignet	t 1000 EUR	7 832 10 482	3 054 3 999	1 465 1 822	4
1533 25 100	Anderes Fruchtzubereitungen - Weintrauben (Korinthen, Sultaninen und andere Weintrauben), getrocknet	t 1000 EUR	.	.	.	1

5 Produktion nach Güterarten - Deutschland

Melde-Nr.	Bezeichnung	Einheit	4. VJ 2001	3. VJ 2002	4. VJ 2002	4. VJ 2002 Anzahl Unternehmen
1	2	3	4	5	6	7
1533 25 200	- Früchte (ohne Schalenfrüchte, Bananen, Zitrusfrüchte), getrocknet; Mischungen von getrockneten Früchten oder Schalenfrüchten	t 1000 EUR	2 047 16 756	1 845 17 537	2 139 18 944	10
1533 25 300	- Schalen von Zitrusfrüchten oder Melonen, frisch, gefroren, getrocknet oder zur vorläufigen Haltbarmachung in Salzlake usw. eingelegt	t 1000 EUR	.	.	.	1
	- Andere Früchte, anders zubereitet oder haltbar gemacht, auch mit Zusatz von Zucker, anderen Süßmitteln oder Alkohol (ohne Müsli auf der Grundlage nicht gerösteter Getreideflocken)	t 1000 EUR	.	.	.	1
1533 25 501	- - Süßkirschenkonserven	t 1000 EUR	- -	606 836	.	1
1533 25 502	- - Sauerkirschenkonserven	t 1000 EUR	- -	23 136 28 402	.	1
1533 25 503	- - Pflaumenkonserven	t 1000 EUR	- -	4 602 3 639	.	1
1533 25 504	- - Apfelkonserven	t 1000 EUR	- -	.	.	2
1533 25 505	- - Andere Fruchtkonserven (z.B. Ananas, Zitrusfrüchte, Birnen, Aprikosen, Pfirsiche, Erdbeeren)	t 1000 EUR	- -	12 033 14 798	5 871 10 376	15
1533 25 507	- - Fruchtzubereitungen für die Milch- und Eiskremindustrie	t 1000 EUR	- -	84 581 126 355	77 874 116 637	10
1533 25 508	- - Andere Fruchtzubereitungen (z.B. aus Sauer-, Süßkirschen, Pflaumen, Äpfeln, Birnen, Aprikosen, Pfirsichen, Erdbeeren, Ananas, Zitrusfrüchten)	t 1000 EUR	- -	7 071 13 754	7 618 13 010	12
1533 26 000	Steine und Kerne von Aprikosen, Pfirsichen oder Pflaumen, genießbar	t 1000 EUR	- -	-	-	-
1533 30 000	Pflanzliche Stoffe, Abfälle, Rückstände und Nebenerzeugnisse, auch in Form von Pellets zur Verfütterung (ohne Eicheln und Rosskastanien)	t 1000 EUR	4 925 625	5 639 580	6 121 695	4
1533 90 000	Kochen u.a. Zubereitungsleistungen zur Haltbarmachung von Obst und Gemüse	1000 EUR	1 033	2 825	2 730	4
	Pflanzliche und tierische Öle und Fette					
	Tierische Öle und Fette, roh oder raffiniert, (ohne Fett von Rindern, Schafen, Ziegen, Schweinen und Geflügel), nicht chemisch modifiziert	t 1000 EUR	.	.	.	2
1541 11 300	- Schmalzstearin, Schmalzöl, Oleostearin, Oleomargarin und Talgöl, weder emulgiert, vermischt noch anders verarbeitet darunter zum Absatz bestimmt	t 1000 EUR	* .	.	.	2
1541 11 500	- Fette und Öle sowie deren Fraktionen, von Fischen oder Meeressäugtieren, auch raffiniert, nicht chemisch modifiziert	t 1000 EUR	.	.	.	1
1541 11 900	- Andere tierische Fette und Öle sowie deren Fraktionen, auch raffiniert, nicht chemisch modifiziert	t 1000 EUR	24 527 7 355	25 395 8 230	25 990 9 068	12
	Sojaöl, Erdnussöl, Olivenöl, Sonnenblumenöl, Safloröl, Baumwollsaamenöl, Rüböl und Senföl, roh, nicht chemisch modifiziert	t 1000 EUR	.	.	.	5
1541 12 100	- Sojaöl darunter zum Absatz bestimmt	t 1000 EUR	66 680 29 091	65 687 30 309	75 417 38 028	5
1541 12 200	- Erdnussöl darunter zum Absatz bestimmt	t 1000 EUR	.	-	.	1
1541 12 300	- Nicht behandeltes Olivenöl darunter zum Absatz bestimmt	t 1000 EUR	.	27 27	25 25	3
1541 12 400	- Rohes Sonnenblumenöl und Safloröl (Distelöl), nicht chemisch modifiziert	t 1000 EUR	.	103	102	3
	darunter zum Absatz bestimmt	t 1000 EUR	5 245 3 025	.	11 657	6

5 Produktion nach Güterarten - Deutschland

Melde-Nr.	Bezeichnung	Einheit	4. VJ 2001	3. VJ 2002	4. VJ 2002	4. VJ 2002 Anzahl Unternehmen
1	2	3	4	5	6	7
1541 12 500	- Baumwollsaamenöl darunter zum Absatz bestimmt	t t	* -	- -	- -	- -
1541 12 600	- Rüböl (Raps- und Rübsenöl) und Senföl darunter zum Absatz bestimmt	t t	* 461 280 255 819 91 604	458 027 250 540 99 348	416 235 204 826 92 172	12 12
1541 13 100	Palmöl, Kokosöl, Palmkernöl, Babassuöl und Leinöl, roh, nicht chemisch modifiziert - Palmöl darunter zum Absatz bestimmt	t t	* -	- -	- -	- -
1541 13 300	- Kokosöl (Kopraöl) darunter zum Absatz bestimmt	t t	* .	. .	- -	- -
1541 13 500	- Palmkernöl und Babassuöl darunter zum Absatz bestimmt	t t	* -	- -	- -	- -
1541 13 700	- Leinöl darunter zum Absatz bestimmt	t t	* .	. 367	. 359	3 3
1541 20 000	Baumwoll-Linters ölkuchen u.a. feste Rückstände aus der Gewinnung pflanzlicher Öle und Fette, auch gemahlen oder in Form von Pellets	t t	- -	- -	- -	- -
1541 31 300	- aus der Gewinnung von Sojaöl	t t	937 689 194 448	728 147 134 506	838 493 155 085	5
1541 31 500	- aus der Gewinnung von Sonnenblumenkernen	t t	47 436 4 025	9 897 1 040	49 920 3 319	6
1541 31 700	- aus der Gewinnung von Raps- oder Rübsensamen	t t	493 795 63 137	569 977 62 871	535 362 63 643	8
1541 31 900	- aus der Gewinnung von anderen pflanzlichen Fetten oder Ölen	t t	. .	777 .	800 .	3
1541 32 000	Mehl von Ölsamen oder ölhaltigen Früchten (ohne Senfmehl) Soja-, Erdnuss-, Oliven-, Sonnenblu- men-, Saflor-, Baumwollsaamen-, Rüb-, Senf- und Sesamöl und deren Fraktionen, raffiniert, nicht chemisch modifiziert	t t	-	1
1542 11 100	- Sojaöl darunter zum Absatz bestimmt	t t	* 159 369 76 966	118 824 61 703	127 485 70 258	12 11
1542 11 200	- Erdnussöl darunter zum Absatz bestimmt	t t	*	3 2
1542 11 310	- Olivenöl darunter zum Absatz bestimmt	t t	*	1 1
1542 11 390	- Andere aus Oliven gewonnene Öle, auch rohe Öle darunter zum Absatz bestimmt	t t	* -	- -	- -	- -
1542 11 400	- Sonnenblumenöl und Safloröl darunter zum Absatz bestimmt	t t	* 60 724 38 136	38 639 31 852	51 428 38 530	12 11
1542 11 500	- Baumwollsaamenöl darunter zum Absatz bestimmt	t t	* -	- -	- -	- -
1542 11 600	- Rüböl (Raps- und Rübsenöl) und Senföl darunter zum Absatz bestimmt	t t	* 269 014 115 892	261 739 117 956	258 871 127 763	13 12
1542 11 700	- Sesamöl darunter zum Absatz bestimmt	t t	* -	- -	- -	- -
1542 12 100	Palm-, Kokos-, Palmkern-, Babassu-, Lein-, Rizinus-, Tung- u. pflanzliche Öle, a.n.g. und deren Fraktionen, raffiniert, nicht chemisch modifiziert - Palmöl darunter zum Absatz bestimmt	t t	* 72 594 37 242	72 164 40 877	75 090 44 573	4 3
1542 12 200	- Kokosöl (Kopraöl) darunter zum Absatz bestimmt	t t	* 11 155 6 433	15 798 10 331	11 980 7 955	4 3
1542 12 300	- Palmkernöl und Babassuöl darunter zum Absatz bestimmt	t t	* 2 878 .	3 416 .	3 010 .	3 2

5 Produktion nach Güterarten - Deutschland

Melde-Nr.	Bezeichnung	Einheit	4. VJ 2001	3. VJ 2002	4. VJ 2002	4. VJ 2002 Anzahl Unternehmen
1	2	3	4	5	6	7
1542 12 400	- Leinöl darunter zum Absatz bestimmt	t 1000 EUR	*	2 2
1542 12 500	- Rizinusöl darunter zum Absatz bestimmt	t 1000 EUR	* .	. 1 007	380 380 354	3 3
1542 12 600	- Tungöl (Holzöl) darunter zum Absatz bestimmt	t 1000 EUR	* -	- -	- -	- -
1542 12 800	- Andere fette pflanzliche Öle darunter zum Absatz bestimmt	t 1000 EUR	* 949 1 536	1 574 1 574 3 737	1 841 1 841 3 419	5 5
	Tierische und pflanzliche Fette und Öle sowie deren Fraktionen, hydriert, umgeestert, wiederverestert oder elaidiniert, auch raffiniert, jedoch nicht weiterverarbeitet					
1542 13 300	- Tierische Fette und Öle	t 1000 EUR	5 017 2 084	7 976 3 010	6 419 2 304	5
1542 13 500	- Pflanzliche Fette und Öle darunter zum Absatz bestimmt	t 1000 EUR	* 91 593 60 920	141 557 87 384 61 429	. 93 775 67 788	7 5
	Pflanzenwachse; Degras; Rückstände aus der Verarbeitung von Fettstoffen oder von tierischen oder pflanzlichen Wachsen					
1542 20 300	- Pflanzenwachse (ohne Triglyzeride) darunter zum Absatz bestimmt	t 1000 EUR	* - -	1 1
1542 20 500	- Degras; Rückstände aus der Verarbeitung von Fettstoffen oder aus tierischen oder pflanzlichen Wachsen	t 1000 EUR	1
1543 10 300	Margarine u.ä. Nahrungsfette - Margarine (ohne flüssige Margarine)	t 1000 EUR	147 161 224 432	127 982 187 234	136 912 201 616	13
1543 10 500	- Genießbare Zubereitungen aus Fetten und Ölen sowie flüssige Margarine	t 1000 EUR	22 325 28 165	18 531 19 995	21 467 22 500	10
	Milch und Milcherzeugnisse Milch und Rahm mit einem Fettgehalt von 6 % oder weniger, weder eingedickt noch gesüßt					
1551 11 300	- mit einem Fettgehalt von 1 % oder weniger	1000 l 1000 EUR	262 182 57 893	229 767 46 977	214 351 44 540	73
1551 11 400	- mit einem Fettgehalt von mehr als 1 %, jedoch höchstens 3 % darunter zum Absatz bestimmt	1000 l 1000 EUR	* - -	833 259 597 407 236 618	828 304 623 081 249 700	70 61
1551 11 600	- mit einem Fettgehalt von mehr als 3 %, jedoch höchstens 6 % darunter zum Absatz bestimmt	1000 l 1000 EUR	* - -	1 971 449 1 051 934 442 012	1 899 802 1 012 155 434 721	101 95
1551 12 000	Milch und Rahm mit einem Fettgehalt von mehr als 6 %, weder eingedickt noch gesüßt darunter zum Absatz bestimmt	1000 l 1000 EUR	* 326 674 216 676 335 806	302 501 198 064 296 795	321 326 211 214 314 113	120 117
	Milch und Rahm in Pulverform, granuliert oder in anderer fester Form, auch gesüßt					
1551 20 303	- Milch mit einem Fettgehalt von 1,5 % oder weniger, auch gesüßt - in Gebinden von 2,5 kg oder weniger darunter zum Absatz bestimmt	t 1000 EUR	* 6 521 12 702	5 899 11 609	6 143 12 496	7 7
1551 20 309	- in Gebinden von mehr als 2,5 kg darunter zum Absatz bestimmt	t 1000 EUR	* 79 619 77 873 135 016	77 428 76 730 133 095	76 808 75 686 129 103	25 24
1551 20 600	- Milch und Rahm mit einem Fettgehalt von mehr als 1,5 % darunter zum Absatz bestimmt	t 1000 EUR	* 27 689 26 684 69 900	26 409 25 616 64 712	26 030 25 424 64 376	19 19
	Butter u.ä. Fettstoffe aus Milch; Milchstreichfette					
1551 30 300	- Butter u.ä. Fettstoffe aus Milch, mit einem Fettgehalt von 85 % oder weniger	t 1000 EUR	- -	92 639 281 180	103 794 322 084	69
1551 30 500	- Butter u.ä. Fettstoffe aus Milch, mit einem Fettgehalt von mehr als 85 % (Butterschmalz)	t 1000 EUR	6 205 22 663	5 383 19 457	5 873 21 207	7

5 Produktion nach Güterarten - Deutschland

Melde-Nr.	Bezeichnung	Einheit	4. VJ 2001	3. VJ 2002	4. VJ 2002	4. VJ 2002 Anzahl Unternehmen
1	2	3	4	5	6	7
1551 30 700	- Milchstreichfette (Brotaufstriche auf der Grundlage von Milcherzeugnissen)	t 1000 EUR	- -	39 394	217 772	5
1551 40 300	Käse und Quark - Frischkäse (nicht gereifter Käse; einschl. Molkenkäse und Quark) darunter zum Absatz bestimmt	t 1000 EUR	* 187 793 180 198 343 515	. 199 039 369 171	. 182 212 340 257	59 59
1551 40 503	- Käse, gerieben oder in Pulverform	t 1000 EUR	6 583 24 671	6 593 20 549	5 616 17 685	7
1551 40 505	- Käse mit Schimmelbildung im Teig	t 1000 EUR	9 740 50 651	9 162 46 870	9 197 46 488	9
1551 40 509	- Anderer Käse	t 1000 EUR	246 607 862 718	255 049 815 257	256 967 823 175	75
1551 40 700	- Schmelzkäse, weder gerieben noch in Pulverform	t 1000 EUR	42 197 143 732	39 247 137 082	41 377 145 172	14
1551 51 040	Andere Milch und Milcherzeugnisse Milch und Rahm, eingedickt, nicht in Pulverform, auch gesüßt - Eingedickte Milch, nicht gesüßt	t 1000 EUR	180 078 198 894	152 133 166 733	166 879 184 074	29
1551 51 080	- Sonstige eingedickte Milch	t 1000 EUR	35 291 45 496	29 621 .	26 130 .	4
1551 52 430	Sauermilch, Sauerrahm, Joghurt u.a. fermentierte Erzeugnisse - flüssig, ohne Geschmackszusätze und ohne Früchte, Nüsse oder Kakao	t 1000 EUR	- -	100 055 86 671	91 904 78 798	51
1551 52 450	- flüssig, mit Geschmackszusätzen oder mit Früchten, Nüssen oder Kakao	t 1000 EUR	- -	415 282 482 856	383 380 456 316	53
1551 52 470	- in Pulverform, granuliert oder in anderer fester Form	t 1000 EUR	- -	1 502 2 530	1 251 .	4
1551 52 630	Buttermilch - in Pulverform	t 1000 EUR	- -	. .	638 1 242	3
1551 52 650	- flüssig	t 1000 EUR	- -	99 735 57 235	69 955 38 675	42
1551 53 000	Casein darunter zum Absatz bestimmt	t 1000 EUR	* 4 317 4 317 20 852	4 609 4 609 17 252	5 078 5 078 19 771	4 4
1551 54 000	Lactose und Lactosesirup	t 1000 EUR	19 047 15 083	20 708 17 018	19 417 15 394	5
1551 55 330	Molke - Molke in Form von Pulver und Granulat oder in anderer fester Form, auch gesüßt darunter zum Absatz bestimmt	t 1000 EUR	* 56 001 55 729 34 453	55 591 55 488 31 045	60 684 60 547 32 379	18 18
1551 55 400	- Andere Molke	t 1000 EUR	861 977 32 851	665 764 23 272	668 133 23 788	47
1551 55 900	Erzeugnisse aus natürlichen Milchbestandteilen	t 1000 EUR	45 451 .	53 462 55 909	51 229 52 473	13
1552 10 000	Speiseeis	1000 l 1000 EUR	72 290 140 306	157 688 269 281	89 827 167 981	32
1561 10 000	Mehl- und Schälmlühlenerzeugnisse Geschälter Reis (Cargo-Reis oder Braunreis)	t 1000 EUR	113 253	2
1561 21 000	Mehl von Weizen oder Mengkorn darunter zum Absatz bestimmt	t 1000 EUR	* 1 068 178 1 033 494 231 448	1 066 675 1 029 626 223 667	1 063 526 1 021 717 230 397	65 61
1561 22 000	Mehl von anderem Getreide als Weizen oder Mengkorn (z.B. Roggen, Mais, Reis, Gerste, Hafer) darunter zum Absatz bestimmt	t 1000 EUR	* 115 891 107 896 22 536	122 194 114 446 22 550	121 701 114 067 23 364	49 42
1561 23 000	Mehl und Grieß von trockenen Hülsenfrüchten, von Sagomark, Maniok oder Früchten	t 1000 EUR	2
1561 24 001	Mischungen und Teig, zum Herstellen von Backwaren - Backzutaten (z.B. Eiaustauschstoffe, Roggenröstmehl)	t 1000 EUR	358 586	218 327	201 388	4
1561 24 003	- Backfertiger Teig für Brot und feine Backwaren (z.B. Blätter-, Hefe-, Printenteig, rohe Teiglinge für Brötchen, Hörnchen u.dgl.), nicht vorgebacken	t 1000 EUR	21 614 49 067	24 989 46 357	24 766 46 606	15

5 Produktion nach Güterarten - Deutschland

Melde-Nr.	Bezeichnung	Einheit	4. VJ 2001	3. VJ 2002	4. VJ 2002	4. VJ 2002 Anzahl Unternehmen
1	2	3	4	5	6	7
1561 24 005	- Fertigmehl für Brot und Kleingebäck aus Brotteig	t 1000 EUR	.	203	235	3
1561 24 006	- Fertigmehl für feine Backwaren	t 1000 EUR	10 200 23 135	8 016 18 962	8 231 18 917	10
1561 24 009	- Andere Mischungen und Teig, zum Herstellen von Backwaren	t 1000 EUR	11 628 26 690	11 955 27 736	12 233 27 745	16
1561 31 330	Grobgrieß und Feingrieß - von Hartweizen darunter zum Absatz bestimmt	t 1000 EUR	43 488 43 488 13 822	39 803 39 803 12 490	44 207 44 207 13 731	3 3
1561 31 350	- von Weichweizen und Spelz darunter zum Absatz bestimmt	t 1000 EUR	7 379 7 379 2 390	7 607 7 607 2 113	7 740 7 740 2 612	18 18
1561 32 300	Grobgrieß und Feingrieß von anderem Getreide	t 1000 EUR	17 094 3 602	18 680 4 114	18 900 4 227	4
1561 32 400	Pellets von Weizen	t 1000 EUR	.	.	.	1
1561 32 500	Pellets von anderem Getreide	t 1000 EUR	10 540 1 310	12 485 1 615	12 904 1 652	3
1561 33 330	Getreidekörner, Getreidekeime, anders bearbeitet - Getreidekörner, gequetscht, als Flocken oder anders bearbeitet	t 1000 EUR	48 730 27 145	47 454 25 297	50 551 27 256	25
1561 33 350	- Getreidekeime, ganz, gequetscht, als Flocken oder gemahlen	t 1000 EUR	2 404	804 367	1 256 843	7
1561 33 510	Lebensmittelzubereitungen aus Getreide oder Getreideerzeugnissen - Zubereitungen nach Art der Müsli auf der Grundlage nicht gerösteter Getreideflocken	t 1000 EUR	-	10 127 13 520	10 813 15 922	6
1561 33 530	- Andere Lebensmittelzubereitungen, durch Aufblähen oder Rösten von Getreide oder Getreideerzeugnissen hergestellt	t 1000 EUR	-	48 542 104 963	45 983 97 120	16
1561 33 550	- Getreidekörner (ohne Mais), vorgekocht oder anders zubereitet	t 1000 EUR	5 940 7 386	6 573 7 569	7 980 9 055	7
1561 40 300	Halbgeschliffener oder vollständig geschliffener Reis	t 1000 EUR	35 766 30 046	31 057 25 511	32 459 27 203	4
1561 40 500	Bruchreis	t 1000 EUR	.	.	.	1
1561 50 100	Kleie und andere Rückstände, auch in Form von Pellets, vom Sichten, Mahlen oder von anderen Bearbeitungen von Getreide oder Hülsenfrüchten - von Mais darunter zum Absatz bestimmt	t 1000 EUR	.	.	.	1 1
1561 50 300	- von Reis	t 1000 EUR	.	.	.	2
1561 50 500	- von Weizen darunter zum Absatz bestimmt	t 1000 EUR	245 148 243 554 21 137	265 995 264 082 19 269	281 526 279 159 20 256	49 44
1561 50 900	- von anderem Getreide oder Hülsenfrüchten	t 1000 EUR	14 207 1 315	11 369 1 078	12 143 1 169	15
1562 10 300	Stärke und Stärkeerzeugnisse Maisöl und seine Fraktionen, nicht chemisch modifiziert - Rohes Maisöl darunter zum Absatz bestimmt	t 1000 EUR	.	4 627 4 627 2 632	4 104 4 104 2 364	3 3
1562 10 500	- Raffiniertes Maisöl darunter zum Absatz bestimmt	t 1000 EUR	.	.	.	1 1
1562 21 100	Zucker und Zuckersirupe, a.n.g. - Glucose und Glucosesirup darunter zum Absatz bestimmt	t 1000 EUR	.	.	.	6 6
1562 21 200	- Fructose, Fructosesirup, Isoglucose	t 1000 EUR	17 204 7 819	24 326 11 969	.	4
1562 21 300	- Maltodextrin und Maltodextrinsirup	t 1000 EUR	-	.	.	1
1562 21 400	- Karamelisierter Zucker und Melasse, mit einem Gehalt an Saccharose von 50 GHT oder mehr	t 1000 EUR	-	-	-	-

5 Produktion nach Güterarten - Deutschland

Melde-Nr.	Bezeichnung	Einheit	4. VJ 2001	3. VJ 2002	4. VJ 2002	4. VJ 2002 Anzahl Unternehmen
1	2	3	4	5	6	7
1562 21 500	- Anderer karamelisierter Zucker und andere Melasse	t 1000 EUR	- -	- -	- -	-
1562 21 900	- Andere Zucker (einschl. Invertzucker)	t 1000 EUR	53 804 32 907	52 380 34 164	56 169 35 893	10
1562 22 110	Stärke - Weizenstärke darunter zum Absatz bestimmt	t 1000 EUR	62 918 57 171 20 940	59 301 52 531 18 090	57 040 52 832 17 505	5 5
1562 22 130	- Maisstärke darunter zum Absatz bestimmt	t 1000 EUR	55 497 39 631	54 015 22 039	43 295 17 257	5 4
1562 22 150	- Kartoffelstärke darunter zum Absatz bestimmt	t 1000 EUR	. . .	145 251 52 142	. .	4 4
1562 22 190	- Andere Stärke	t 1000 EUR	1
1562 22 300	Inulin	t 1000 EUR	- -	. .	- -	-
1562 22 500	Weizenkleber, auch getrocknet	t 1000 EUR	23 103 16 072	23 995 16 980	23 613 16 501	4
1562 22 700	Dextrine und andere modifizierte Stärke	t 1000 EUR	69 710 45 642	83 997 52 251	79 687 49 716	4
1562 23 000	Tapiokasago und Sago aus anderen Stärken, in Form von Flocken, Graupen u.ä.	t 1000 EUR	- -	- -	- -	-
1562 30 000	Rückstände aus der Stärkegewinnung u.ä. Rückstände	t 1000 EUR	2
1571 10 100	Futtermittel für Nutztiere Vormischungen für Tierfutter	t 1000 EUR	- -	115 987 53 025	124 670 57 801	33
1571 10 330	Futtermittel für Nutztiere, zubereitet (ohne Vormischungen; ohne Mehl und Pellets von Luzerne) - für Schweine	t 1000 EUR	- -	1 385 210 222 511	1 424 588 221 315	117
1571 10 353	- für Rinder	t 1000 EUR	- -	1 129 997 163 167	1 276 189 180 296	95
1571 10 355	- für Kälber	t 1000 EUR	- -	58 557 29 230	70 054 31 870	83
1571 10 370	- für Geflügel	t 1000 EUR	- -	961 675 180 451	974 994 179 212	88
1571 10 390	- für andere Nutztiere	t 1000 EUR	- -	111 323 34 243	147 285 42 212	91
1571 20 000	Mehl und Pellets von Luzerne	1000 EUR	9 175	7 797	8 926	5
1572 10 330	Futtermittel für sonstige Tiere, zubereitet (ohne Vormischungen) - für Hunde	t 1000 EUR	134 045 147 330	138 107 143 923	129 878 125 825	29
1572 10 350	- für Katzen	t 1000 EUR	118 205 184 243	113 965 162 024	105 698 145 078	18
1572 10 600	- für andere Tiere	t 1000 EUR	- -	49 615 72 424	61 455 75 397	43
1581 11 000	Backwaren (ohne Dauerbackwaren) Frisches Brot, Brötchen u.ä., ohne Zusatz von Honig, Eiern, Käse oder Früchten	t 1000 EUR	865 849 1 478 896	974 257 1 515 062	930 194 1 526 043	2 131
1581 12 000	Feine Backwaren (ohne Dauerbackwaren), gesüßt, auch gefroren	t 1000 EUR	784 484	770 377	808 311	2 086
1582 11 300	Dauerbackwaren Knäckebröt, Zwieback, geröstetes Brot u.ä. geröstete Waren - Knäckebröt	t 1000 EUR	- 12 513	9 178 15 310	7 877 13 281	18
1582 11 500	- Zwieback, geröstetes Brot u.ä. geröstete Waren	t 1000 EUR	- 9 721	5 861 10 857	4 558 8 238	22
1582 12 300	Leb- und Honigkuchen u.ä. Waren	t 1000 EUR	- 125 174	39 706 124 727	32 301 126 848	50
1582 12 530	Kekse u.ä. Kleingebäck, gesüßt; Waffeln - ganz oder teilweise mit Schokolade oder kakaohaltigen Überzugsmassen überzogen oder bedeckt	t 1000 EUR	- 264 371	77 558 290 843	69 780 275 566	52
1582 12 550	- gesüßt, gefüllt, auch kakaohaltig	t 1000 EUR	- 77 099	42 842 102 322	33 017 84 659	93

5 Produktion nach Güterarten - Deutschland

Melde-Nr.	Bezeichnung	Einheit	4. VJ 2001	3. VJ 2002	4. VJ 2002	4. VJ 2002 Anzahl Unternehmen
1	2	3	4	5	6	7
1582 12 590	- Waffeln, gesalzen, gesüßt, auch gefüllt oder kakohaltig, mit einem Wassergehalt von 10% oder weniger	t 1000 EUR	- 25 196	14 696 30 557	11 365 25 169	22
	Andere Dauerbackwaren und Backwaren mit Zusatz von Eiern, Käse, Früchten u.ä., nicht gesüßt					
1582 13 100	- Ungesäuertes Brot (Metzen)	t 1000 EUR	- .	1 064 .	. .	7
1582 13 200	- Hostien und ähnliche Waren	t 1000 EUR	-	1
1582 13 300	- Waffeln mit einem Wassergehalt von mehr als 10 %	t 1000 EUR	- 5 256	2 599 4 673	2 767 5 425	5
1582 13 400	- Kekse und ähnliches Kleingebäck	t 1000 EUR	- 43 814	16 756 39 024	17 444 40 651	34
1582 13 500	- Extrudierte oder expandierte Erzeugnisse, gesalzen oder aromatisiert	t 1000 EUR	- 42 778	19 643 47 571	19 425 46 315	11
1582 13 900	- Andere Dauerbackwaren, a.n.g.	t 1000 EUR	- 166 363	50 264 193 048	51 871 200 932	137
1583 11 000	Zucker Rohrer Rohr- oder Rübenzucker, fest, ohne Zusatz von Aroma- oder Farbstoffen darunter zum Absatz bestimmt	t 1000 EUR	* 205 346 138 754	4 4
	Raffinierter Rohr- oder Rübenzucker und chemisch reine Saccharose, fest, ohne Zusatz von Aroma- oder Farbstoffen					
1583 12 300	- Weißzucker	t 1000 EUR	2 794 423 1 800 870	. .	2 833 853 1 788 142	11
1583 12 900	- Anderer raffinierter Rohr- oder Rübenzucker und chemisch reine Saccharose	t 1000 EUR	3 961 2 968	4
	Raffinierter Rohr- oder Rübenzucker, mit Zusatz von Aroma- oder Farbstoffen; Ahornzucker und Ahornsirup					
1583 13 300	- Rohrzucker oder Rübenzucker, mit Zusatz von Aroma- oder Farbstoffen	t 1000 EUR	2 743 7 263	1 837 6 074	2 838 8 522	4
1583 13 500	- Ahornzucker und Ahornsirup	t 1000 EUR	- -	- -	- -	-
	Melassen aus der Gewinnung oder Raffination von Zucker (nicht karamelisiert)					
1583 14 300	- von Rohrzucker (Rohrzuckermelasse) darunter zum Absatz bestimmt	t 1000 EUR	*	2 2
1583 14 500	- von Rübenzucker darunter zum Absatz bestimmt	t 1000 EUR	* 604 941 510 706 40 216	64 281 58 087 5 061	547 384 509 287 44 163	11 11
1583 20 000	Extrahierte Zuckerrübenschnitzel, Bagasse u.a. Nebenprodukte aus der Zuckergewinnung	t 1000 EUR	1 821 396 111 275	237 260 15 019	2 040 103 124 465	9
1584 11 000	Süßwaren (ohne Dauerbackwaren) Kakaomasse darunter zum Absatz bestimmt	t 1000 EUR	* . 11 542 21 466	18 203 12 598 32 931	16 036 11 450 33 210	8 7
1584 12 000	Kakaobutter, Kakaofett und Kakaöl darunter zum Absatz bestimmt	t 1000 EUR	* . 4 960 13 010	. . 2 134 5 656	. . 1 873 5 955	4 4
1584 13 000	Kakaopulver, ohne Zusatz von Zucker oder anderen Süßmitteln	t 1000 EUR	7 706 10 166	7 158 13 722	8 600 20 667	6
1584 14 000	Kakaopulver, mit Zusatz von Zucker oder anderen Süßmitteln	t 1000 EUR	3
	Schokolade u.a. kakaohaltige Lebensmittelzubereitungen, in Verpackungen von mehr als 2 kg Schokolade					
1584 21 330	- mit einem Gehalt an Kakaobutter und Milchfett von 31 % oder mehr	t 1000 EUR	38 172 51 437	41 475 65 909	40 422 65 119	17
1584 21 350	- mit einem Gehalt an Kakaobutter und Milchfett von 25 % bis unter 31 %	t 1000 EUR	7 045 12 688	6 236 12 417	5 444 12 070	5
1584 21 370	- mit einem Gehalt an Kakaobutter und Milchfett von 18 % bis unter 25 %	t 1000 EUR	1

5 Produktion nach Güterarten - Deutschland

Melde-Nr.	Bezeichnung	Einheit	4. VJ 2001	3. VJ 2002	4. VJ 2002	4. VJ 2002 Anzahl Unternehmen
1	2	3	4	5	6	7
1584 21 500	"chocolate-milk-crumb" genannte Zubereitungen	t 1000 EUR	- -	- -	- -	-
1584 21 700	Kakaoglesur	t 1000 EUR	2 750 4 232	4
1584 21 900	Andere kakaohaltige Zubereitungen in loser Form	t 1000 EUR	14 967 29 621	6
	Schokolade u.ä. kakaohaltige Lebensmittelzubereitungen, in Verpackungen von 2 kg und weniger (auch diätetisch) Schokoladenerzeugnisse, in Form von Tafeln, Stangen oder Riegeln - gefüllt	t 1000 EUR	48 600 226 759	48 958 237 147	52 218 237 321	23
1584 22 330	- nicht gefüllt, mit Zusatz von Getreide, Früchten oder Nüssen	t 1000 EUR	38 679 115 093	41 223 109 004	44 082 114 414	19
1584 22 390	- Andere Schokoladenerzeugnisse, nicht gefüllt	t 1000 EUR	19 726 68 952	20 792 69 224	21 186 69 345	20
1584 22 430	Pralinen - alkoholhaltig	t 1000 EUR	11 566 102 629	11 050 89 557	11 343 93 436	54
1584 22 450	- nicht alkoholhaltig	t 1000 EUR	28 072 238 469	27 048 191 272	29 600 238 798	64
1584 22 530	Andere Schokoladenerzeugnisse - gefüllt	t 1000 EUR	20 459 112 213	15 805 64 294	18 443 97 056	20
1584 22 550	- nicht gefüllt	t 1000 EUR	23 545 139 874	21 800 104 914	22 554 124 252	47
1584 22 600	Kakaohaltige Zuckerwaren und entsprechende kakaohaltige Zubereitungen auf der Grundlage von Zuckeraustauschstoffen	t 1000 EUR	18 358 70 255	17 447 72 630	19 388 80 351	18
1584 22 700	Kakaohaltige Brotaufstriche	t 1000 EUR	30 981 71 911	34 299 76 508	36 428 85 368	6
1584 22 800	Kakaohaltige Zubereitungen zum Herstellen von Getränken	t 1000 EUR	18 027 39 601	16 921 36 890	23 079 48 117	8
1584 22 900	Andere kakaohaltige Lebensmittelzubereitungen	t 1000 EUR	6 739 20 571	5 860 17 690	5 863 18 667	17
	Süßwaren ohne Kakaogehalt (einschl. weißer Schokolade)	t				
1584 23 100	- Kaugummi	t 1000 EUR	1 141 3 009	1 181 3 157	1 129 2 977	5
1584 23 200	- Süßholz-Auszug	t 1000 EUR	14 210	11 034	.	2
1584 23 300	- Weiße Schokolade	t 1000 EUR	2 044 8 556	2 348 9 182	2 036 8 220	10
1584 23 530	- Fondantmassen und andere Rohmassen, Marzipan	t 1000 EUR	14 606 41 230	16 242 44 987	15 692 43 111	18
1584 23 550	- Husten- und Kräuterbonbons und -pastillen	t 1000 EUR	5 518 13 216	4 860 15 347	5 722 22 010	14
1584 23 630	- Dragees (ohne Schokodragees)	t 1000 EUR	5 194 23 419	4 573 14 943	4 939 16 543	17
1584 23 650	- Gummibonbons und Gelee-Erzeugnisse (einschl. Fruchtpasten in Form von Zuckerwaren)	t 1000 EUR	51 553 138 961	63 891 168 918	57 655 157 154	14
1584 23 730	- Hartkaramellen, auch gefüllt	t 1000 EUR	19 730 47 925	19 412 46 889	19 186 46 386	20
1584 23 750	- Weichkaramellen	t 1000 EUR	17 379 40 867	21 406 46 470	17 170 37 140	7
1584 23 830	- Komprimete	t 1000 EUR	4 237 33 230	4 671 36 012	4 733 38 008	10
1584 23 900	- Andere Zuckerwaren ohne Kakaogehalt	t 1000 EUR	11 359 49 617	13 443 54 802	11 521 49 103	34
1584 24 000	Mit Zucker haltbar gemachte Früchte, Nüsse, Fruchtschalen und andere Pflanzenteile	t 1000 EUR	2 111 6 196	2 463 8 233	1 902 7 408	10
1584 30 000	Kakaoschalen, Kakaohäutchen und anderer Kakaabfall	t 1000 EUR	.	.	.	2
	Teigwaren, weder gekocht, gefüllt, noch in anderer Weise zubereitet	t				
1585 11 300	- Eier enthaltend	t 1000 EUR	48 426 59 225	45 129 50 471	50 526 59 136	30
1585 11 500	- keine Eier enthaltend	t 1000 EUR	14 494 9 415	13 618 9 556	13 391 9 047	12

5 Produktion nach Güterarten - Deutschland

Melde-Nr.	Bezeichnung	Einheit	4. VJ 2001	3. VJ 2002	4. VJ 2002	4. VJ 2002 Anzahl Unternehmen
1	2	3	4	5	6	7
1585 12 330	Teigwaren, gefüllt, auch gekocht; andere Teigwaren (ohne Couscous) - Teigwaren, gefüllt, auch gekocht oder vorgekocht	t 1000 EUR	19 376 33 924	22 806 38 800	24 601 41 350	30
1585 12 350	- Andere Teigwaren	t 1000 EUR	10 920 16 612	11 324 20 043	11 743 20 064	22
1585 12 500	Couscous	t 1000 EUR	-	-	-	-
1586 11 300	Kaffee und Tee, Kaffee-Ersatz - Kaffee, nicht geröstet, entkoffeiniert darunter zum Absatz bestimmt	t 1000 EUR	* 44 387 44 387 18 881	56 377 56 377 20 990	57 236 57 236 21 785	3 3
1586 11 500	- Kaffee, geröstet, nicht entkoffeiniert darunter zum Absatz bestimmt	t 1000 EUR	* 103 483 103 483 399 704	101 736 101 736 352 805	112 482 112 482 398 313	20 20
1586 11 700	- Kaffee, geröstet, entkoffeiniert darunter zum Absatz bestimmt	t 1000 EUR	* 42 682 42 682 114 487	31 889 31 889 75 700	39 919 39 919 93 546	19 19
1586 12 100	- Kaffeemittel mit Kaffeegehalt	t 1000 EUR	.	.	.	2
1586 12 300	- Auszüge, Essenzen oder Konzentrate aus Kaffee, fest	t 1000 EUR	19 501 114 524	20 420 107 461	23 308 115 840	7
1586 12 500	- Andere Auszüge, Essenzen, Konzen- trate aus Kaffee, Zubereitungen auf der Basis von Kaffee	t 1000 EUR	7 755 31 284	6 821 23 007	9 555 32 599	4
1586 12 700	- Geröstete Zichorien u.a. geröstete Kaffeemittel (einschl. Extrakten, Essenzen und Konzentraten)	t 1000 EUR	.	1 023 .	.	2
1586 12 900	- Kaffeeschalen und Kaffeehäutchen	1000 EUR	-	-	-	-
1586 13 000	Grüner Tee (nicht fermentiert), schwarzer Tee (fermentiert) und teilweise fermentierter Tee, in unmittelbaren Umschließungen mit einem Inhalt von 3 kg oder weniger	t 1000 EUR	6 206 46 043	5 846 38 069	7 295 43 727	16
1586 14 000	Auszüge, Essenzen, Konzentrate und Zubereitungen aus Tee oder Mate	t 1000 EUR	10 484 21 910	11 765 24 838	11 368 26 830	10
1586 15 000	Kräutertees (auch Früchtetees)	t 1000 EUR	4 093 45 976	4 344 40 872	4 847 52 408	16
1587 11 300	Würzen und Soßen Speiseessig - Weinessig darunter zum Absatz bestimmt	1000 l 1000 l 1000 EUR	* 7 940 6 027	9 350 5 734	7 246 3 183	9 9
1587 11 900	- Anderer Speiseessig darunter zum Absatz bestimmt	1000 l 1000 l 1000 EUR	* 39 871 19 280	52 284 24 825	42 836 21 238	15 15
1587 12 100	Sojasoße	t 1000 EUR	.	-	-	-
1587 12 300	Tomatenketchup und andere Tomatensoßen	t 1000 EUR	39 928 53 185	38 658 50 245	39 631 48 651	28
1587 12 530	Senfmehl, Senf - Senfmehl (ohne zubereitetes Senfmehl) darunter zum Absatz bestimmt	t 1000 EUR	* . . .	279 279 329	221 221 283	4 4
1587 12 550	- Senf (einschl. zubereitetem Senfmehl) darunter zum Absatz bestimmt	t 1000 EUR	* 17 552 17 552 26 804	13 808 13 808 19 389	16 381 16 381 24 316	19 19
1587 12 731	Mayonnaisen, andere emulgierte Soßen - Mayonnaise (mit einem Fettge- halt von 80 % oder mehr) darunter zum Absatz bestimmt	t 1000 EUR	* - - -	14 872 21 389	14 659 13 858 19 655	29 29
1587 12 739	- Andere emulgierte, mayonnaise- ähnliche Soßen (pastös) (mit einem Fettgehalt von 50 % oder mehr) darunter zum Absatz bestimmt	t 1000 EUR	* - - -	31 104 42 861	33 861 30 549 41 747	32 32
1587 12 793	Andere Würzsoßen und Würzmittel; Zubereitungen zum Herstellen von Würzsoßen - Würzen und Würzmittel	t 1000 EUR	12 966 56 121	17 456 109 117	18 404 103 583	26

5 Produktion nach Güterarten - Deutschland

Melde-Nr.	Bezeichnung	Einheit	4. VJ 2001	3. VJ 2002	4. VJ 2002	4. VJ 2002 Anzahl Unternehmen
1	2	3	4	5	6	7
1587 12 795	- Zubereitungen zum Herstellen von Soßen (ohne Würzen und Würzmittel) (z.B. Soßenpulver, Soßenansätze u.a. nicht gebrauchsfertige Soßen)	t	-	8 912	9 960	16
1587 12 796	- Salatsoßen, flüssig (mit einem Fettgehalt von weniger als 50% gebrauchsfertig)	1000 EUR	-	49 655	59 235	
1587 12 798	- Andere Würzsoßen (gebrauchsfertige Soßen; oh. Salatsoßen)	t	-	12 456	11 698	17
1587 20 000	Gewürze, verarbeitet (z.B. Pfeffer; Früchte der Gattung "Capsicum" oder Pimenta; Vanille; Zimt und Zimtblüten; Gewürz- und Mutternelken, Nelkenstiele; Ingwer, Safran)	1000 EUR	-	19 852	19 284	
	Homogenisierte Nahrungsmittelzubereitungen, i.A.E., zur Ernährung von Kindern oder zum Diätgebrauch in Behältnissen mit einem Inhalt von 250 g oder weniger	t	-	17 043	19 096	25
1588 10 100	- Fein homogenisierte Zubereitungen aus Fleisch, Schlachtnieberzeugnissen oder Blut	1000 EUR	-	46 756	53 392	
1588 10 300	- Fein homogenisiertes Gemüse, ohne Essig haltbar gemacht, nicht gefroren	t	127 587	145 524	137 078	49
1588 10 500	- Fein homogenisierte Konfitüren, Fruchtgelees, Marmeladen usw.	1000 EUR				
1588 10 600	- Zusammengesetzte fein homogenisierte Nahrungsmittelzubereitungen aus mehreren Grundstoffen, wie Fleisch, Fisch, Gemüse oder Früchten	t	1 647	1 533	1 510	5
	- Zubereitungen zur Ernährung von Kindern oder zum Diätgebrauch, aus Getreide, Mehl, Stärke oder Milch, i.A.E.	1000 EUR	6 382	3 721	3 555	
1588 10 730	- - auf Milchbasis	t	1 801	.	.	2
1588 10 750	- - auf Getreidebasis	1000 EUR	2 497	.	.	
1588 10 790	- - Säuglingsnahrung aus Mehl, Stärke, Milch und Milchprodukten usw.	t	.	.	.	4
1589 11 001	Sonstige Nahrungsmittel, a.n.g. Suppen und Brühen; Zubereitungen zum Herstellen von Suppen und Brühen (Fleischanteil von 20% oder weniger)	1000 EUR	44 873	38 051	38 920	14
1589 11 003	- Zubereitungen zum Herstellen von Suppen oder Brühen, pulver-, pastenförmig oder konzentriert, nicht tafelfertig	t	109 738	100 613	99 466	
1589 12 300	Eier, nicht in der Schale, und Eigelb, frisch oder haltbar gemacht	1000 EUR	8 588	7 867	7 848	4
1589 12 500	Eieralbumin (Eiweiß)	t	.	44 966	.	
1589 13 330	Backhefen, andere Hefen, lebend - Backhefen, getrocknet	1000 EUR	.	.	.	3
1589 13 350	- Andere Backhefen darunter zum Absatz bestimmt	t	10 122	9 847	11 907	6
1589 13 390	- Andere Hefen, lebend (einschl. Mutterhefen)	1000 EUR	37 671	38 020	37 943	
1589 13 500	Hefen, nicht lebend; andere Einzeller-Mikroorganismen, nicht lebend	t				
1589 13 700	Zubereitete Backtriebmittel in Pulverform	1000 EUR				
1589 14 310	Nahrungsmittelzubereitungen, a.n.g. Malzextrakt	t				
1589 14 390	- Lebensmittelzubereitungen auf Getreide- oder Milchbasis (ohne Kindernahrung)	1000 EUR				

5 Produktion nach Güterarten - Deutschland

Melde-Nr.	Bezeichnung	Einheit	4. VJ 2001	3. VJ 2002	4. VJ 2002	4. VJ 2002 Anzahl Unternehmen
1	2	3	4	5	6	7
1589 14 913	- Eiweißkonzentrate und texturierte Eiweißstoffe	t	-	.	.	3
		1000 EUR	-	.	.	
1589 14 914	- Zuckersirupe mit Geschmackszusätzen oder Farbstoffen	t	-	2 286	1 559	5
		1000 EUR	-	7 499	5 295	
1589 14 991	- Post-Mix-Sirup (Getränkgrundstoffmischung)	t	14 805	37 442	31 057	28
		1000 EUR	24 187	68 402	55 612	
1589 14 992	- Käsefondues genannte Zubereitungen	t	-	-	.	2
		1000 EUR	-	-	.	
1589 14 993	- Backmittel für roggemehl- und schrothaltige Backwaren (auf der Basis von Quellmehlen, -stärken; Teigsäuerungsmittel)	t	12 654	14 859	15 377	9
		1000 EUR	23 212	25 279	25 911	
1589 14 994	- Backmittel für Weizenbrot und Weizengebäck	t	17 826	23 802	23 297	13
		1000 EUR	32 428	44 612	43 651	
1589 14 995	- Backmittel für feine Backwaren	t	10 277	12 506	12 133	13
		1000 EUR	20 658	22 933	21 261	
1589 14 996	- Backmittel zur Verbesserung der Haltbarkeit und Frischhaltung sowie Trennmittel (z.B. Schimmelschutz-, Backmittel zum Schutz gegen Fadenziehen und zur Verlängerung der Frischhaltung)	t	4 825	5 292	4 775	9
		1000 EUR	6 633	7 717	6 524	
1589 14 997	- Fettglasurmasse	t	-	4 096	4 384	8
		1000 EUR	-	9 220	13 365	
1589 14 998	- Zusammengesetzte alkoholhaltige Zubereitungen zum Herstellen von Getränken	t	-	712	664	9
		1000 EUR	-	16 793	14 988	
1589 14 999	- Andere Lebensmittelzubereitungen, a.n.g. (z.B. vegetarischer Brotaufstrich, Tofu-Produkte, Zuckeraustauschstoff u.ä.)	t	-	86 212	72 470	89
		1000 EUR	-	142 468	136 427	
1589 20 000	Pflanzensäfte und Pflanzenauszüge; Pektinstoffe, Pektinate und Pektate; Agar-Agar und andere Schleime und Verdickungsmittel von Pflanzen, auch modifiziert	1000 EUR	-	118 569	132 026	39
	Getränke					
	Spirituosen					
1591 10 200	- Branntwein aus Wein oder Traubentrester (z.B. Cognac, Armagnac)	hl	203 696	162 522	180 121	32
		1000 EUR	28 789	19 536	17 526	
1591 10 300	- Whisky	hl	9 935	10 101	10 960	5
		1000 EUR	.	.	.	
1591 10 400	- Rum und Taffia	hl	87 783	56 459	66 431	22
		1000 EUR	6 832	4 857	4 879	
1591 10 500	- Gin und Genever	hl	12 459	17 695	13 231	10
		1000 EUR	895	1 181	986	
1591 10 630	- Wodka	hl	92 483	88 620	107 776	22
		1000 EUR	15 779	10 935	16 854	
1591 10 650	- Obstbranntwein	hl	38 655	31 238	46 791	22
		1000 EUR	12 968	11 090	14 106	
1591 10 700	- Unvergällter Ethylalkohol mit einem Alkoholgehalt von weniger als 80%vol. darunter zum Absatz bestimmt	hl	-	.	.	2
		hl	-	.	.	2
		1000 EUR	-	.	.	
1591 10 801	- Bitter-, Halbbitter- und Kräuterliköre	hl	135 204	154 809	153 100	57
		1000 EUR	67 479	88 530	81 604	
1591 10 802	- Andere Liköre (z.B. Eierlikör)	hl	175 828	162 982	177 008	50
		1000 EUR	40 263	34 924	37 044	
1591 10 803	- Steinhäger	hl	.	.	.	2
		1000 EUR	.	.	.	
1591 10 804	- Anderer Wachholder-Branntwein (ohne Gin und Genever)	hl	7 650	5 960	8 954	20
		1000 EUR	1 131	1 230	1 198	
1591 10 805	- Aquavit (auch Kümmel, Doppelkümmel)	hl	9 862	10 124	11 346	13
		1000 EUR	.	2 743	3 540	
1591 10 806	- Korn	hl	181 996	166 541	176 846	40
		1000 EUR	23 653	20 212	22 140	

5 Produktion nach Güterarten - Deutschland

Melde-Nr.	Bezeichnung	Einheit	4. VJ 2001	3. VJ 2002	4. VJ 2002	4. VJ 2002 Anzahl Unternehmen
1	2	3	4	5	6	7
1591 10 807	- Anderer klarer Trinkbranntwein (ohne Branntwein aus Traubentrester, Gin und Genever, Obstbranntwein und Wodka)	hl 1000 EUR	50 088 4 194	51 215 4 565	59 441 5 048	26
1591 10 809	- Anderer Trinkbranntwein (z.B. Bitterbranntwein (sog. Bitterer), Spirituosen-Mischgetränke, Rumtopf)	hl 1000 EUR	53 860 12 093	47 031 9 020	41 969 8 859	25
1592 11 000	Ethylalkohol mit einem Alkoholgehalt von 80%vol. oder mehr, unvergällt darunter zum Absatz bestimmt	1000 l 1000 l 1000 EUR	*	12 10
1592 12 000	Ethylalkohol und Branntwein mit beliebigem Alkoholgehalt, vergällt darunter zum Absatz bestimmt	1000 l 1000 l 1000 EUR	* . 967	. . 4 668	. . 4 376	7 6
1593 11 300	Schaumwein - Champagner	1000 l 1000 EUR	- -	- -	- -	-
1593 11 930	- Anderer Schaumwein - mit einem vorhandenen Alkoholgehalt von 8,5%vol. oder mehr	1000 l 1000 EUR	79 764 244 141	52 670 164 350	71 920 202 247	24
1593 11 950	- mit einem vorhandenen Alkoholgehalt unter 8,5%vol.	1000 l 1000 EUR	5 339 12 524	1 127 2 970	1 306 3 763	3
1593 12 110	Weine (aus nicht selbsterzeugten Trauben) - Weißweine bestimmter Anbau-gebiete mit einem Alkoholgehalt bis 15%vol (V.Q.P.R.D./Q. b. A.)	1000 l 1000 EUR	11 288 16 264	12 265 15 631	14 940 22 401	14
1593 12 130	- Anderer Weißwein mit einem Alkoholgehalt bis 15%vol	1000 l 1000 EUR	3
1593 12 150	- Wein in Flaschen mit Schaumweinstopfen oder Wein mit einem auf gelöstes Kohlendioxid zurückzuführenden Überdruck von 1 bis 3 bar bei einer Temperatur von 20°C	1000 l 1000 EUR	2
1593 12 170	- Andere Weine bestimmter Anbau-gebiete mit einem Alkoholgehalt bis 15% vol (V.Q.P.R.D./Q. b. A.)	1000 l 1000 EUR	9 741	10
1593 12 190	- Anderer Wein	1000 l 1000 EUR	2 678 1 877	. .	2 815 1 830	5
1593 12 300	Weine mit einem Alkoholgehalt von mehr als 15%vol. (z.B. Port, Madeira, Sherry, Tokayer und andere)	1000 l 1000 EUR	- -	1
1593 12 530	Traubenmost - teilweise gegoren	1000 l 1000 EUR	- -	1
1593 12 590	- Anderer Traubenmost	1000 l 1000 EUR	- -	- -	. .	1
1593 20 000	Weintrub; Weinstein, roh	kg 1000 EUR	- -	- -	- -	-
1594 10 001	Apfelwein	1000 l 1000 EUR	8 555 5 611	13 365 7 983	9 535 5 219	28
1594 10 002	Apfelschaumwein	1000 l 1000 EUR	. .	864 608	. 539	6
1594 10 003	Andere Fruchtweine	1000 l 1000 EUR	9 241 8 240	10 470 7 843	10 962 8 055	20
1594 10 004	Andere Fruchtschaumweine	1000 l 1000 EUR	1 159 .	624 533	. .	4
1594 10 006	Andere gegorene Getränke (ohne Fruchtweine)	1000 l 1000 EUR	- -	4 215 4 961	. .	7
1594 10 007	Mischungen von Limonade und Bier, mit einem Alkoholgehalt von mehr als 0,5 %vol	1000 l 1000 EUR	- -	58 038 40 229	29 292 20 498	161
1594 10 008	Andere alkoholhaltige Mischgetränke, a.n.g.	1000 l 1000 EUR	- -	2 279 2 361	3 592 3 879	11
1595 10 000	Wermutwein und andere Weine aus frischen Weintrauben, aromatisiert	1000 l 1000 EUR	10
1596 10 000	Bier aus Malz	1000 hl 1000 EUR	- -	27 845 1 902 848	23 112 1 569 535	331
1596 20 001	Treber aus Brauereien, Brennereien und Mälzereien	1000 EUR	-	7 215	5 981	254

5 Produktion nach Güterarten - Deutschland

Melde-Nr.	Bezeichnung	Einheit	4. VJ 2001	3. VJ 2002	4. VJ 2002	4. VJ 2002 Anzahl Unternehmen
1	2	3	4	5	6	7
1596 20 003	Schlempen u. Reststoffe aus Brauereien, Brennereien und Mälzereien	1000 EUR	-	1 273	1 191	35
1597 10 300	Malz - ungeröstet darunter zum Absatz bestimmt	t t 1000 EUR	* 471 497 464 918 126 955	478 651 473 198 131 356	466 210 460 175 128 556	40 33
1597 10 500	- geröstet darunter zum Absatz bestimmt	t t 1000 EUR	* 28 818 27 182 8 078	29 765 28 498 8 371	27 485 26 086 8 028	12 6
1598 11 301	Mineralwasser und kohlesäurehaltiges Wasser, nicht gesüßt und andere nicht gesüßte Wasser; abgefüllt - Natürliches Mineralwasser darunter zum Absatz bestimmt	1000 l 1000 l 1000 EUR	* 2 047 117 1 884 546 397 754	2 711 209 2 520 474 546 213	2 073 152 1 923 947 409 719	167 167
1598 11 303	- Quellwasser darunter zum Absatz bestimmt	1000 l 1000 l 1000 EUR	* . . 2 067	. . 2 672	. . 1 967	9 9
1598 11 305	- Tafelwasser darunter zum Absatz bestimmt	1000 l 1000 l 1000 EUR	* 42 241 42 241 16 098	62 508 62 508 25 185	35 767 35 767 13 822	103 103
1598 11 307	- Heilwasser darunter zum Absatz bestimmt	1000 l 1000 l 1000 EUR	* 54 101 54 101 19 383	59 309 59 309 21 198	47 887 47 887 16 954	33 33
1598 11 500	Andere nicht gesüßte Wasser, (einschl. Eis aus künstlich gefrorenem Wasser) darunter zum Absatz bestimmt	1000 l 1000 l 1000 EUR	* 53 10	. . .	4 4
1598 12 301	Erfrischungsgetränke u.a. nicht alkoholhaltige Getränke - Cola- und Colamischgetränke (Limonaden), nicht-brennwertvermindert	1000 l 1000 EUR	681 664 340 922	765 434 384 118	614 095 308 052	219
1598 12 302	- Cola- und Colamischgetränke (Limonaden), brennwertvermindert (light)	1000 l 1000 EUR	116 189 64 934	153 615 92 602	123 476 72 920	49
1598 12 303	- Fruchtsafthaltige Limonaden, nicht-brennwertvermindert	1000 l 1000 EUR	423 893 153 014	552 343 209 704	409 065 158 445	217
1598 12 304	- Fruchtsafthaltige Limonaden, brennwertvermindert (light)	1000 l 1000 EUR	23 029 6 635	27 022 8 295	21 931 6 477	63
1598 12 305	- Bittergetränke (Limonaden)	1000 l 1000 EUR	13 984 9 404	18 445 12 358	12 568 8 664	32
1598 12 306	- Limonaden sonstiger Art	1000 l 1000 EUR	217 290 86 894	309 384 127 303	225 429 89 344	189
1598 12 307	- Diätetische Erfrischungsgetränke	1000 l 1000 EUR	43 718 16 380	51 209 19 119	40 414 14 701	102
1598 12 308	- Mineralstoffgetränke (Erfrischungsgetränke mit Zusatz von Mineralstoffen)	1000 l 1000 EUR	17 505 8 895	29 510 14 215	24 804 12 040	56
1598 12 309	- Brausen u.a. Erfrischungsgetränke (z.B. aromatisierte Wässer)	1000 l 1000 EUR	42 510 17 839	64 119 30 818	47 605 21 707	87
1598 12 551	- Nektars - - aus Orangen	1000 l 1000 EUR	66 335 18 133	68 425 23 079	60 784 18 277	49
1598 12 552	- - aus Grapefruits oder Pampelmusen	1000 l 1000 EUR	1 776 1 641	1 722 1 519	1 909 1 717	13
1598 12 553	- - aus Äpfeln oder Birnen	1000 l 1000 EUR	5 323 2 133	5 386 2 157	5 043 1 983	13
1598 12 554	- - aus anderen Früchten	1000 l 1000 EUR	40 603 33 097	41 464 35 460	36 891 30 300	79
1598 12 555	- - Nektarmischungen mit Zusatz von Vitaminen	1000 l 1000 EUR	52 413 28 318	52 713 26 522	54 975 26 963	47
1598 12 556	- - Andere Nektarmischungen	1000 l 1000 EUR	44 961 11 902	50 401 14 742	45 512 13 957	42
1598 12 558	- - Diät-Fruchtnektare	1000 l 1000 EUR	39 420 20 174	32 249 17 081	32 814 17 636	95
1598 12 559	- - Gemüse-Nektare, Gemüsegetränke	1000 l 1000 EUR	791 652	602 395	501 400	8
1598 12 591	- - Andere nicht alkoholhaltige Getränke (ohne Milchfettgehalt) (ohne Nektare) - - Fruchtsaftgetränke, kohlenstofffrei, nicht-brennwertvermindert	1000 l 1000 EUR	170 351 90 613	204 974 109 789	193 538 103 430	97

5 Produktion nach Güterarten - Deutschland

Melde-Nr.	Bezeichnung	Einheit	4. VJ 2001	3. VJ 2002	4. VJ 2002	4. VJ 2002 Anzahl Unternehmen
1	2	3	4	5	6	7
1598 12 592	- - Fruchtsaftgetränke, kohlenstofffrei, brennwertvermindert (light)	1000 l 1000 EUR	29 194 15 631	32 537 16 354	20 021 9 031	27
1598 12 593	- - Fruchtsaftgetränke, kohlenstoffhaltig, nicht-brennwertvermindert	1000 l 1000 EUR	49 998 25 829	81 151 43 563	56 541 30 279	111
1598 12 594	- - Fruchtsaftgetränke, kohlenstoffhaltig, brennwertvermindert (light)	1000 l 1000 EUR	15 672 6 544	23 953 11 355	21 164 10 532	45
1598 12 595	- - Alkoholfreies Bier	1000 l 1000 EUR	43 027 29 174	60 554 39 647	41 954 28 413	32
1598 12 596	- - Alkoholfreier Wein	1000 l 1000 EUR	.	.	.	2
1598 12 597	- - Trinkfertige Kaffee- und Teegetränke	1000 l 1000 EUR	91 592 24 711	156 438 41 195	108 325 28 574	48
1598 12 598	- - Kindernährgetränke	1000 l 1000 EUR	.	.	.	2
1598 12 599	- - Andere nicht alkoholhaltige Getränke (ohne Milchfettgehalt) (ohne Nektars)	1000 l 1000 EUR	20 740 11 721	40 204 18 826	25 057 13 343	51
1598 12 700	Andere nicht alkoholhaltige Getränke mit Milchfettgehalt	1000 l 1000 EUR	52 947 57 982	53 285 61 139	53 202 64 203	28
1599 00 000	Veredlung von Erzeugnissen dieser Güterabteilung, a.n.g.	1000 EUR	.	.	.	21
	Tabakerzeugnisse					
	- Zigarren, Stumpen und Zigarillos, Tabak enthaltend					
1600 11 304	- - Zigarren	1000 St 1000 EUR	61 699 8 806	47 475 7 792	45 769 7 469	7
1600 11 306	- - Stumpen und Zigarillos	1000 St 1000 EUR	440 500 56 209	459 401 46 679	328 222 40 345	6
1600 11 500	- Zigaretten, Tabak enthaltend	Mill. St 1000 EUR	48 803 934 135	56 595 1 067 390	51 143 999 144	7
1600 11 700	- Andere Zigarren, Stumpen, Zigarillos und Zigaretten, ganz aus Tabakersatzstoffen	t 1000 EUR	.	.	.	1
	- Rauchtabak, auch teilweise oder ganz aus Tabakersatzstoffen					
1600 12 303	- - Feinschnitt	t 1000 EUR	6 558 56 614	5 643 46 857	4 495 44 824	10
1600 12 305	- - Pfeifentabak (Krüllschnitt, Grobschnitt)	t 1000 EUR	150 3 581	159 4 330	140 3 774	7
1600 12 900	- Anderer verarbeiteter Tabak und andere verarbeitete Tabakersatzstoffe; "homogenisierter" oder "rekonstituierter" Tabak; Tabak-auszüge und -soßen (ohne Rauchtabak)	t 1000 EUR	216 .	381 .	385 .	4
1600 20 000	Tabakabfälle	t 1000 EUR	-	-	-	-
1699 00 000	Veredlung von Erzeugnissen dieser Güterabteilung	1000 EUR	.	.	.	1
	Textilien					
1710 10 000	Textile Spinnstoffe und Garne Wollfett und daraus stammende Fettstoffe (einschl. Lanolin) darunter zum Absatz bestimmt	t t 1000 EUR	* 248	3 2
	Natürliche textile Spinnstoffe, bearbeitet zum Spinnen					
1710 20 110	- Grege, Abfälle von Seide					
	- - Grege, weder gedreht noch gezwirnt	t t	* -	- -	- -	- -
	darunter zum Absatz bestimmt	1000 EUR	-	-	-	-
1710 20 190	- - Abfälle aus Seide, gekrämpelt oder gekämmt	t t	* -	- -	- -	- -
	darunter zum Absatz bestimmt	1000 EUR	-	-	-	-
	- Gewaschene, nicht carbonisierte und carbonisierte Wolle, weder gekrämpelt noch gekämmt; Kämmlinge von Wolle oder feinen Tierhaaren					
1710 20 210	- - Gewaschene Wolle, nicht carbonisiert	t t	* -	- -	- -	- -
	darunter zum Absatz bestimmt	1000 EUR	-	-	-	-

5 Produktion nach Güterarten - Deutschland

Melde-Nr.	Bezeichnung	Einheit	4. VJ 2001	3. VJ 2002	4. VJ 2002	4. VJ 2002 Anzahl Unternehmen
1	2	3	4	5	6	7
1710 20 230	-- Carbonisierte Wolle, weder gekrempelt noch gekämmt darunter zum Absatz bestimmt	t t 1000 EUR	* - -	- - -	- - -	- - -
1710 20 250	-- Kämmlinge von Wolle oder feinen Tierhaaren darunter zum Absatz bestimmt	t t 1000 EUR	* 925 925 1 399	953 953 1 098	801 801 986	4 4 4
1710 20 270	-- Wolle oder Tierhaare, gekrempelt oder gekämmt (einschl. gekämmter Wollen in loser Form) darunter zum Absatz bestimmt	t t 1000 EUR	*	2 2 2
1710 20 300	- Baumwolle, gekrempelt oder gekämmt darunter zum Absatz bestimmt	t t 1000 EUR	* - -	- - -	- - -	- - -
1710 20 400	- Flachs, bearbeitet, jedoch nicht versponnen; Werg und Abfälle aus Flachs darunter zum Absatz bestimmt	t t 1000 EUR	*	2 2 2
1710 20 500	- Andere pflanzliche Spinnstoffe (ohne Flachs), bearbeitet, jedoch nicht versponnen; Werg und Abfälle dieser Spinnstoffe darunter zum Absatz bestimmt	t t 1000 EUR	* 1 915 1 915 5 254	1 850 1 850 5 548	1 733 1 733 4 889	3 3 3
	Chemiefasern, gekrempelt, gekämmt oder anders für die Spinnerei aufbereitet					
1710 30 300	- Synthetische Spinnfasern darunter zum Absatz bestimmt	t t 1000 EUR	* - -	- - -	- - -	- - -
1710 30 500	- Künstliche Spinnfasern für die Spinnerei aufbereitet darunter zum Absatz bestimmt	t t 1000 EUR	* - -	- - -	- - -	- - -
	Gerne aus natürlichen Spinnstoffen					
1710 41 500	- Seidengarne, n.A.E. - Seidengarne (ohne Schappeseidengarne oder Bourreteseidengarne) darunter zum Absatz bestimmt	t t 1000 EUR	*	1 1 1
1710 41 900	- Schappeseidengarne oder Bourreteseidengarne darunter zum Absatz bestimmt	t t 1000 EUR	* - -	- - -	- - -	- - -
	Wollgarne, auch gezwirnt, n.A.E.					
1710 42 310	- Streichgarne aus Wolle oder feinen Tierhaaren, n.A.E. - für Teppiche und Fußbodenbeläge darunter zum Absatz bestimmt	t t 1000 EUR	* . . .	163 . .	173 . .	3 2 2
1710 42 330	-- für Maschenware darunter zum Absatz bestimmt	t t 1000 EUR	*	2 2 2
1710 42 350	-- für andere Zwecke darunter zum Absatz bestimmt	t t 1000 EUR	* 139 64 680	170 60 928	134 56 663	6 3 3
	- Kammgarne aus Wolle oder feinen Tierhaaren, n.A.E.					
1710 42 510	- für Teppiche und Fußbodenbeläge darunter zum Absatz bestimmt	t t 1000 EUR	* - -	- - -	- - -	- - -
	- für Gewebe					
1710 42 521	- mit einem Anteil an Wolle von 85 GHT oder mehr darunter zum Absatz bestimmt	t t 1000 EUR	* 451 451 4 258	. 435 3 773	. 442 3 536	6 6 6
1710 42 523	- mit einem Anteil an Wolle von weniger als 85 GHT darunter zum Absatz bestimmt	t t 1000 EUR	* .510 510 4 253	331 331 3 550	351 351 4 118	3 3 3
	- für Maschenware					
1710 42 531	- mit einem Anteil an Wolle von 85 GHT oder mehr darunter zum Absatz bestimmt	t t 1000 EUR	* .574 574 6 306	. 515 6 406	3 3 3
1710 42 533	- mit einem Anteil an Wolle von weniger als 85 GHT darunter zum Absatz bestimmt	t t 1000 EUR	*	4 4 4
1710 42 590	- für andere Zwecke darunter zum Absatz bestimmt	t t 1000 EUR	* - -	- - -	- - -	- - -

5 Produktion nach Güterarten - Deutschland

Melde-Nr.	Bezeichnung	Einheit	4. VJ 2001	3. VJ 2002	4. VJ 2002	4. VJ 2002 Anzahl Unternehmen
1	2	3	4	5	6	7
	Baumwollgarne, auch gezwirnt (ohne Nähgarne), n.A.E.					
	- aus nicht gekämmten Fasern					
	- für Gewebe (ohne Teppiche und Fußbodenbeläge)					
1710 43 321	- mit einem Anteil an Baumwolle von 85 GHT oder mehr darunter zum Absatz bestimmt	t t	19 819 13 774	13 561 8 525	15 549 9 506	24 22
		1000 EUR	31 447	19 108	21 268	
1710 43 327	- mit einem Anteil an Baumwolle von weniger als 85 GHT, gemischt mit synthetischen Fasern	t t	2 113 936	1 529 521	1 984 823	10 9
	darunter zum Absatz bestimmt	1000 EUR	2 752	1 544	2 473	
1710 43 328	- mit einem Anteil an Baumwolle von weniger als 85 GHT, gemischt mit sonstigen Fasern	t t	.	160	.	8
	darunter zum Absatz bestimmt	1000 EUR	.	160	288	7
	- für Maschenware			668	1 030	
1710 43 331	- mit einem Anteil an Baumwolle von 85 GHT oder mehr	t t	2 032 2 032	1 799 1 799	1 833 1 833	6 6
	darunter zum Absatz bestimmt	1000 EUR	5 164	4 837	4 482	
1710 43 335	- mit einem Anteil an Baumwolle von weniger als 85 GHT, gemischt mit künstlichen Fasern	t t	19 19	.	.	2 2
	darunter zum Absatz bestimmt	1000 EUR	90	140	.	
1710 43 337	- mit einem Anteil an Baumwolle von weniger als 85 GHT, gemischt mit synthetischen Fasern	t t	.	29	93	4
	darunter zum Absatz bestimmt	1000 EUR	.	29	93	4
1710 43 339	- mit einem Anteil an Baumwolle von weniger als 85 GHT, gemischt mit sonstigen Fasern	t t	.	82	275	1
	darunter zum Absatz bestimmt	1000 EUR	.	.	.	1
1710 43 350	- für andere Zwecke (auch für Teppiche und Fußbodenbeläge, (ohne Nähgarne)	t t	.	.	.	2 2
	darunter zum Absatz bestimmt	1000 EUR	.	.	.	
	- aus gekämmten Fasern					
	- für Gewebe (ohne Teppiche und Fußbodenbeläge)					
1710 43 521	- mit einem Anteil an Baumwolle von 85 GHT oder mehr	t t	2 000 1 640	1 451	1 708	9 9
	darunter zum Absatz bestimmt	1000 EUR	9 947	8 037	8 742	
1710 43 527	- mit einem Anteil an Baumwolle von weniger als 85 GHT, gemischt mit synthetischen Fasern	t t	200	293	300	6 6
	darunter zum Absatz bestimmt	1000 EUR	1 204	1 575	1 555	
1710 43 528	- mit einem Anteil an Baumwolle von weniger als 85 GHT, gemischt mit sonstigen Fasern	t t	.	47	68	3 3
	darunter zum Absatz bestimmt	1000 EUR	.	47	68	
	- für Maschenware			177	331	
1710 43 531	- mit einem Anteil an Baumwolle von 85 GHT oder mehr	t t	2 706 14 415	1 930 11 067	2 215 12 690	8 8
	darunter zum Absatz bestimmt	1000 EUR				
1710 43 537	- mit einem Anteil an Baumwolle von weniger als 85 GHT, gemischt mit synthetischen Fasern	t t	.	.	.	3 3
	darunter zum Absatz bestimmt	1000 EUR	.	.	574	
1710 43 538	- mit einem Anteil an Baumwolle von weniger als 85 GHT, gemischt mit sonstigen Fasern	t t	.	.	232	4 4
	darunter zum Absatz bestimmt	1000 EUR	.	.	232	
1710 43 550	- für andere Zwecke (auch für Teppiche und Fußbodenbeläge, (ohne Nähgarne)	t t	.	21	35	3 3
	darunter zum Absatz bestimmt	1000 EUR	.	21	35	
1710 44 000	- Garne aus Flachs, auch gezwirnt (Leinengarne), n.A.E.	t t	253	255	213	5 5
	darunter zum Absatz bestimmt	1000 EUR	2 224	1 941	1 907	
	Nähgarne u.a. Garne aus natürlichen Spinnstoffen, auch gezwirnt, auch i.A.E.					
1710 45 100	- Seidengarne, Schappeseidengarne und Bourretteseidengarne, i.A.E.; Messinahaar	t t	.	.	.	1 1
	darunter zum Absatz bestimmt	1000 EUR	.	.	.	

5 Produktion nach Güterarten - Deutschland

Melde-Nr.	Bezeichnung	Einheit	4. VJ 2001	3. VJ 2002	4. VJ 2002	4. VJ 2002 Anzahl Unternehmen
1	2	3	4	5	6	7
1710 45 303	- Garne aus Wolle oder feinen Tierhaaren, i.A.E. - Handstrickgarne darunter zum Absatz bestimmt	t t 1000 EUR	*	1 1
1710 45 309	- - Andere Garne darunter zum Absatz bestimmt	t t 1000 EUR	*	2 2
1710 45 530	- Nähgarne u.a. Garne aus Baumwolle - Nähgarne, n.A.E. darunter zum Absatz bestimmt	t t 1000 EUR	* 7 194	4 4 114	7 7 179	3 3
1710 45 550	- - Nähgarne, i.A.E. darunter zum Absatz bestimmt	t t 1000 EUR	* 13 314	13 13 448	9 9 393	5 5
1710 45 570	- - Garne (ohne Nähgarne), i.A.E. darunter zum Absatz bestimmt	t t 1000 EUR	*	1 1
1710 45 700	- Garne aus Flachs (Leinengarne), i.A.E. darunter zum Absatz bestimmt	t t 1000 EUR	*	2 2
1710 46 000	Garne aus Jute oder anderen textilen Bastfasern und anderen pflanzlichen Spinnstoffen (ohne Flachs); Papiergarne darunter zum Absatz bestimmt	t t 1000 EUR	*	1 1
1710 51 303	Garne aus Chemiefasern Gezwirnte Garne aus synthetischen und künstlichen Filamenten (ohne Nähgarne), n.A.E. - aus synthetischen Filamenten - - aus Nylon oder anderen Polyamidfilamenten darunter zum Absatz bestimmt	t t 1000 EUR	* . . 325 325 2 488	. . . 439 439 3 157	. . . 451 451 2 959	6 6
1710 51 305	- - aus Polyesterfilamenten darunter zum Absatz bestimmt	t t 1000 EUR	* 857 5 669	626 626 4 848	620 620 4 637	5 5
1710 51 307	- - aus anderen synthetischen Filamenten darunter zum Absatz bestimmt	t t 1000 EUR	* . 3 209	. . 2 840	556 556 2 776	5 5
1710 51 500	- aus künstlichen Filamenten darunter zum Absatz bestimmt	t t 1000 EUR	* 368 6 267	424 424 8 669	329 329 3 533	6 6
1710 52 320	Garne aus synthetischen Spinnfasern (ohne Nähgarne), auch gezwirnt, n.A.E. - aus synthetischen Spinnfasern, mit einem Anteil an diesen Spinnfasern von 85 GHT oder mehr - - für Gewebe (ohne Teppiche und Fußbodenbeläge) darunter zum Absatz bestimmt	t t 1000 EUR	* 11 395 9 614 48 664	9 754 8 094 39 964	10 474 8 322 44 022	33 29
1710 52 330	- - für Maschenware darunter zum Absatz bestimmt	t t 1000 EUR	* 1 003 14 783	818 11 397	917 11 772	10 10
1710 52 350	- - für andere Zwecke (auch für Teppiche und Fußbodenbeläge, (ohne Nähgarne) darunter zum Absatz bestimmt	t t 1000 EUR	* 8 843 8 380 26 094	7 617 7 277 24 945	7 632 7 248 25 050	14 13
1710 52 520	- aus Polyester-Spinnfasern, mit einem Anteil von weniger als 85 GHT, hauptsächlich oder ausschließlich mit künstlichen Spinnfasern gemischt - - für Gewebe (ohne Teppiche und Fußbodenbeläge) darunter zum Absatz bestimmt	t t 1000 EUR	* 310 310 942	310 310 929	320 320 1 027	7 7
1710 52 530	- - für Maschenware darunter zum Absatz bestimmt	t t 1000 EUR	*	2 2
1710 52 550	- - für andere Zwecke (auch für Teppiche und Fußbodenbeläge, (ohne Nähgarne) darunter zum Absatz bestimmt	t t 1000 EUR	*	2 1
1710 52 720	- aus synthetischen Spinnfasern, mit einem Anteil von weniger als 85 GHT, hauptsächlich oder aus schließlich mit Baumwolle gemischt - - für Gewebe (ohne Teppiche und Fußbodenbeläge) darunter zum Absatz bestimmt	t t 1000 EUR	* 1 726 5 904	1 627 5 562	1 882 6 146	11 11

5 Produktion nach Güterarten - Deutschland

Melde-Nr.	Bezeichnung	Einheit	4. VJ 2001	3. VJ 2002	4. VJ 2002	4. VJ 2002 Anzahl Unternehmen	
1	2	3	4	5	6	7	
1710 52 730	-- für Maschenware darunter zum Absatz bestimmt	t t	*	.	.	6 6	
1710 52 750	-- für andere Zwecke (auch für Teppiche und Fußbodenbeläge, (ohne Nähgarne) darunter zum Absatz bestimmt	t t	*	.	1 732 660	1 1	
1710 52 920	- Andere Garne aus synthetischen Spinnfasern (ohne Wolle) - für Gewebe (ohne Teppiche und Fußbodenbeläge) darunter zum Absatz bestimmt	t t	*	378 378 2 713	300 300 2 369	331 331 2 435	6 6
1710 52 930	-- für Maschenware darunter zum Absatz bestimmt	t t	*	83 83 704	97 97 1 235	. . 2 016	5 5
1710 52 950	-- für andere Zwecke (auch für Teppiche und Fußbodenbeläge, (ohne Nähgarne) darunter zum Absatz bestimmt	t t	*	.	.	.	1 1
1710 53 320	Garne aus synthetischen Spinnfasern (ohne Nähgarne), mit Wolle oder feinen Tierhaaren gemischt, auch gezwirnt, n.A.E. - mit gekrämpelter Wolle oder feinen Tierhaaren gemischt, mit einem An- teil von weniger als 85 GHT - für Gewebe (ohne Teppiche und Fußbodenbeläge) darunter zum Absatz bestimmt	t t	*	.	.	.	2 2
1710 53 330	-- für Maschenware darunter zum Absatz bestimmt	t t	*	.	.	14 14	3 3
1710 53 350	-- für andere Zwecke (auch für Teppiche und Fußbodenbeläge, (ohne Nähgarne) darunter zum Absatz bestimmt	t t	*	-	-	-	-
1710 53 520	- mit gekämmter Wolle oder feinen Tierhaaren gemischt, mit einem An- teil von weniger als 85 GHT - für Gewebe (ohne Teppiche und Fußbodenbeläge) darunter zum Absatz bestimmt	t t	*	725 725 6 596	496 496 4 648	616 616 5 883	4 4
1710 53 530	-- für Maschenware darunter zum Absatz bestimmt	t t	*	60 592	.	113	3 3
1710 53 550	-- für andere Zwecke (auch für Teppiche und Fußbodenbeläge, (ohne Nähgarne) darunter zum Absatz bestimmt	t t	*	-	-	-	-
1710 54 020	Garne aus künstlichen Spinnfasern (ohne Nähgarne), auch gezwirnt, n.A.E. - für Gewebe (ohne Teppiche und Fußbodenbeläge) darunter zum Absatz bestimmt	t t	*	2 793 1 665 6 442	2 630 1 767 6 179	2 810 1 835 6 368	18 16
1710 54 030	-- für Maschenware darunter zum Absatz bestimmt	t t	*	.	309	.	4 3
1710 54 050	-- für andere Zwecke (auch für Teppiche und Fußbodenbeläge, (ohne Nähgarne) darunter zum Absatz bestimmt	t t	*	.	980	1 245	2 2
1710 55 130	Nähgarne u.a. Garne aus Chemie- fasern, auch in Aufmachungen für den Einzelverkauf - Nähgarne aus synthetischen oder künstlichen Filamenten - Nähgarne, n.A.E. darunter zum Absatz bestimmt	t t	*	874 874 20 966	648 648 17 929	869 869 23 777	9 9
1710 55 150	-- Nähgarne, i.A.E. darunter zum Absatz bestimmt	t t	*	34 34 1 756	32 32 .	36 36 .	3 3
1710 55 300	- Garne aus synthetischen oder künstlichen Filamenten (ohne Nähgarne), i.A.E. darunter zum Absatz bestimmt	t t	*	-	-	-	-
1710 55 530	- Nähgarne aus synthetischen oder künstlichen Spinnfasern - Nähgarne, n.A.E. darunter zum Absatz bestimmt	t t	*	790 790 14 939	753 753 16 196	839 839 18 141	4 4

5 Produktion nach Güterarten - Deutschland

Melde-Nr.	Bezeichnung	Einheit	4. VJ 2001	3. VJ 2002	4. VJ 2002	4. VJ 2002 Anzahl Unternehmen
1	2	3	4	5	6	7
1710 55 550	- - Nähgarne, i.A.E. darunter zum Absatz bestimmt	t 1000 EUR	*	2 2
1710 55 700	- Garne aus synthetischen oder künstlichen Spinnfasern (ohne Nähgarne), i.A.E. darunter zum Absatz bestimmt	t 1000 EUR	*	2 2
	Spinnstoff- und Garnabfälle (ohne Chemiefaserabfälle), Reißspinnstoff					
1710 61 000	Abfälle von Seide (einschl. nicht abhaspelbarer Kokons), Garnabfälle und Reißspinnstoff, weder gekrempt noch gekämmt	t 1000 EUR	- -	- -	- -	- -
1710 62 000	Abfälle von Wolle oder Tierhaaren (einschl. Garnabfällen, ohne Reißspinnstoff)	t 1000 EUR	1
1710 63 000	Reißspinnstoff aus Wolle oder Tierhaaren	t 1000 EUR	- -	- -	- -	- -
1710 64 000	Garnabfälle aus Baumwolle (ohne Reißspinnstoff)	t 1000 EUR	- -	- -	- -	- -
1710 65 000	Andere Abfälle von Baumwolle (einschließlich Reißspinnstoff)	t 1000 EUR	1
1710 90 000	Aufbereitungsleistungen für natürliche Spinnstoffe	t 1000 EUR	- -	- -	- -	- -
	Gewebe					
	Gewebe aus natürlichen Spinnstoffen (ohne Baumwolle)					
1720 10 100	- Gewebe aus Seide, Schappeseide oder Bourretteseide	t 1000 m²	* 32	31	25	4
	darunter zum Absatz bestimmt	t 1000 m²	* 275	261	188	4
	- Streichgarngewebe aus Wolle oder feinen Tierhaaren	t 1000 m²	32	31	25	
	- - für Bekleidung	t 1000 EUR	275	261	188	
	- - - Herrenoberbekleidungsstoff	t 1000 m²	3 479	3 693	3 022	
1720 10 222	- - - Herrenoberbekleidungsstoff	t 1000 m²	*	2
	darunter zum Absatz bestimmt	t 1000 m²	*	2
1720 10 223	- - - Damenoberbekleidungsstoff	t 1000 m²	* 232	190	198	4
	darunter zum Absatz bestimmt	t 1000 m²	* 1 124	921	961	4
	- - - Anderer Bekleidungsstoff	t 1000 m²	232	190	198	
	darunter zum Absatz bestimmt	t 1000 EUR	1 124	921	961	
	- - - Anderer Bekleidungsstoff	t 1000 m²	2 180	1 733	1 670	
1720 10 229	- - - Anderer Bekleidungsstoff	t 1000 m²	* -	- -	- -	- -
	darunter zum Absatz bestimmt	t 1000 m²	* -	- -	- -	- -
1720 10 253	- - für Heim- und Haushaltstextilien - - - Schlaf- und Reisedeckenstoff	t 1000 m²	*	1
	darunter zum Absatz bestimmt	t 1000 m²	*	-
1720 10 259	- - - Anderer Heim- und Haushaltstextilienstoff	t 1000 m²	* .	30	.	4
	darunter zum Absatz bestimmt	t 1000 m²	* 116	61	.	4
1720 10 290	- - für technischen und industriellen Bedarf	t 1000 m²	.	30	.	
	darunter zum Absatz bestimmt	t 1000 m²	116	61	.	
	- Kammgarngewebe aus Wolle oder feinen Tierhaaren sowie Gewebe aus groben Tierhaaren oder Roßhaar	t 1000 EUR	- -	1
	- - für Bekleidung	t 1000 m²	* -	1
	- - - Herrenoberbekleidungsstoff	t 1000 m²	* 1 187	930	1 004	9
	darunter zum Absatz bestimmt	t 1000 m²	* 4 708	3 050	3 404	9
	- - - Damenoberbekleidungsstoff	t 1000 m²	1 187	930	1 004	
	darunter zum Absatz bestimmt	t 1000 EUR	4 708	3 050	3 404	
	- - - Anderer Bekleidungsstoff	t 1000 EUR	32 798	22 613	24 184	
1720 10 323	- - - Damenoberbekleidungsstoff	t 1000 m²	*	11
	darunter zum Absatz bestimmt	t 1000 m²	* 1 238	883	984	10
	- - - Anderer Bekleidungsstoff	t 1000 m²	5 038	3 528	4 000	
	darunter zum Absatz bestimmt	t 1000 EUR	31 986	22 385	24 782	

5 Produktion nach Güterarten - Deutschland

Melde-Nr.	Bezeichnung	Einheit	4. VJ 2001	3. VJ 2002	4. VJ 2002	4. VJ 2002 Anzahl Unternehmen
1	2	3	4	5	6	7
1720 10 329	- - - Anderer Bekleidungsstoff	t	*	.	37	3
	darunter zum Absatz bestimmt	1000 m ²	*	.	139	2
		t	.	.	.	
		1000 m ²	.	.	.	
		1000 EUR	.	.	.	
1720 10 350	- - für Heim- und Haushaltstextilien	t	*	85	66	5
	darunter zum Absatz bestimmt	1000 m ²	*	317	245	5
		t	.	85	77	
		1000 m ²	.	317	279	
		1000 EUR	.	1 768	1 453	
1720 10 390	- - für technischen und industriellen Bedarf	t	*	.	.	2
	darunter zum Absatz bestimmt	1000 m ²	*	.	.	2
		t	.	.	.	
		1000 m ²	.	.	.	
		1000 EUR	.	.	.	
	- Gewebe aus Flachs (Leinengewebe), mit einem Anteil an Flachs von 85 GHT oder mehr	t	.	.	.	
1720 10 420	- - für Bekleidung	t	*	.	.	1
	darunter zum Absatz bestimmt	1000 m ²	*	.	.	1
		t	.	.	.	
		1000 m ²	.	.	.	
		1000 EUR	.	.	.	
1720 10 450	- - für Heim- und Haushaltstextilien	t	*	.	.	4
	darunter zum Absatz bestimmt	1000 m ²	*	.	.	4
		t	.	4	3	
		1000 m ²	.	19	13	
		1000 EUR	.	115	69	
1720 10 490	- - für technischen und industriellen Bedarf	t	*	.	.	2
	darunter zum Absatz bestimmt	1000 m ²	*	.	.	2
		t	.	.	.	
		1000 m ²	.	.	.	
		1000 EUR	.	.	.	
	- Gewebe aus Flachs (Leinengewebe), mit einem Anteil an Flachs von weniger als 85 GHT, gemischt mit anderen Spinnstoffen	t	.	.	.	
1720 10 700	- Gewebe aus Jute oder anderen textilen Bastfasern (ohne Flachs, Hanf, Ramie)	t	*	1 035	897	5
	darunter zum Absatz bestimmt	1000 m ²	*	5 968	5 636	5
		t	.	1 035	897	
		1000 m ²	.	5 968	5 636	
		1000 EUR	.	2 445	2 186	
	- Leinengewebe mit einem Anteil an Flachs < 85 GHT	t	.	.	.	
1720 10 820	- - für Bekleidung	t	*	.	57	4
	darunter zum Absatz bestimmt	1000 m ²	*	.	300	4
		t	.	.	57	
		1000 m ²	.	.	300	
		1000 EUR	.	.	587	
1720 10 850	- - für Heim- und Haushaltstextilien	t	*	.	32	5
	darunter zum Absatz bestimmt	1000 m ²	*	.	139	3
		t	.	.	4	
		1000 m ²	.	.	14	
		1000 EUR	.	.	148	
1720 10 890	- - für technischen und industriellen Bedarf	t	*	.	.	2
	darunter zum Absatz bestimmt	1000 m ²	*	.	.	2
		t	.	.	.	
		1000 m ²	.	.	.	
		1000 EUR	.	.	.	
1720 10 900	- Gewebe aus Hanf, Ramie, anderen pflanzlichen Spinnstoffen (ohne Flachs, Jute oder andere textile Bastfasern); Gewebe aus Papiergarnen	t	*	.	.	1
	darunter zum Absatz bestimmt	1000 m ²	*	.	.	1
		t	.	.	.	
		1000 m ²	.	.	.	
		1000 EUR	.	.	.	
	Baumwollgewebe	t	.	.	.	
	- roh, gebleicht, gefärbt, bedruckt, mit einem Quadratmetergewicht von 200 g oder weniger (ohne solches für Verbandmull)	t	.	.	.	
1720 20 110	- - für Bekleidung, Hemden- und Blusenstoff	t	*	1 265	1 077	6
	darunter zum Absatz bestimmt	1000 m ²	*	6 951	5 599	6
		t	.	1 265	1 077	
		1000 m ²	.	6 951	5 599	
		1000 EUR	.	13 292	10 854	
1720 20 122	- - - Herrenoberbekleidungsstoff	t	*	331	.	4
	darunter zum Absatz bestimmt	1000 m ²	*	331	.	4
		t	.	.	.	
		1000 m ²	.	.	.	
		1000 EUR	.	3 386	.	
1720 20 123	- - - Damenoberbekleidungsstoff	t	*	233	145	6
	darunter zum Absatz bestimmt	1000 m ²	*	1 307	724	6
		t	.	233	145	
		1000 m ²	.	1 307	724	
		1000 EUR	.	1 627	1 144	

5 Produktion nach Güterarten - Deutschland

Melde-Nr.	Bezeichnung	Einheit	4. VJ 2001	3. VJ 2002	4. VJ 2002	4. VJ 2002 Anzahl Unternehmen
1	2	3	4	5	6	7
1720 20 127	--- Einlagestoff für Bekleidung und Wäsche	t	*	.	.	2
	darunter zum Absatz bestimmt	1000 m ²	*	.	.	2
		t	.	.	.	
		1000 m ²	.	.	.	
		1000 EUR	.	.	.	
1720 20 129	--- Anderer Bekleidungsstoff	t	*	1 381	1 032	6
	darunter zum Absatz bestimmt	1000 m ²	*	5 984	4 431	6
		t	.	1 381	1 032	
		1000 m ²	.	5 984	4 431	
		1000 EUR	.	8 609	5 969	
1720 20 133	--- für Haushaltstextilien	t	*	.	.	3
	--- Inlett- und Einschüttstoff	1000 m ²	*	.	.	
	darunter zum Absatz bestimmt	t	.	70	37	3
		1000 m ²	.	442	227	
		1000 EUR	.	1 439	697	
1720 20 135	--- Steppdecken-Oberstoff	t	*	338	.	3
	darunter zum Absatz bestimmt	1000 m ²	*	2 428	.	3
		t	.	.	243	
		1000 m ²	.	.	1 745	
		1000 EUR	.	1 477	.	
1720 20 139	--- Anderer Haushaltstextilienstoff	t	*	5 163	5 285	20
	darunter zum Absatz bestimmt	1000 m ²	*	28 696	31 708	14
		t	.	912	697	
		1000 m ²	.	5 137	3 851	
		1000 EUR	.	7 075	4 874	
1720 20 153	--- für Heimtextilien (ohne Haushaltstextilien)	t	*	-	-	-
	--- Möbelstoff (flachgewebt)	1000 m ²	*	-	-	-
	darunter zum Absatz bestimmt	t	.	-	-	-
		1000 m ²	.	-	-	-
		1000 EUR	.	-	-	-
1720 20 155	--- Dekorationsstoff	t	*	88	45	6
	darunter zum Absatz bestimmt	1000 m ²	*	787	409	6
		t	.	88	45	
		1000 m ²	.	787	409	
		1000 EUR	.	1 132	.	
1720 20 159	--- Anderer Heimtextilienstoff	t	*	.	.	1
	darunter zum Absatz bestimmt	1000 m ²	*	.	.	1
		t	.	.	.	
		1000 m ²	.	.	.	
		1000 EUR	.	.	.	
1720 20 190	--- für technischen und industriellen Bedarf	t	*	.	.	19
	darunter zum Absatz bestimmt	1000 m ²	*	.	.	19
		t	.	2 573	2 091	
		1000 m ²	.	15 262	11 198	
		1000 EUR	.	15 418	11 404	
1720 20 200	--- für Verbandmull, Binden und Verbände, roh oder gebleicht, mit einem Quadratmetergewicht von 100 g oder weniger, n.A.E.	t	.	.	.	3
		1000 m ²	.	.	.	
		1000 EUR	.	1 394	1 067	
			.	525	.	
1720 20 310	--- buntgewebt, mit einem Quadratmetergewicht von 200 g oder weniger	t	*	660	540	3
	--- für Hemden und Blusen	1000 m ²	*	5 528	4 617	3
	darunter zum Absatz bestimmt	t	.	660	540	
		1000 m ²	.	5 528	4 617	
		1000 EUR	.	12 153	10 151	
1720 20 422	--- roh, gebleicht, gefärbt, bedruckt, mit einem Quadratmetergewicht von mehr als 200 g (ohne Denim)	t	*	455	144	4
	--- für Bekleidung	1000 m ²	*	1 883	638	4
	--- Herrenoberbekleidungsstoff	t	.	455	144	
	darunter zum Absatz bestimmt	1000 m ²	.	1 883	638	
		1000 EUR	.	7 198	.	
1720 20 423	--- Damenoberbekleidungsstoff	t	*	378	134	4
	darunter zum Absatz bestimmt	1000 m ²	*	.	520	4
		t	.	378	134	
		1000 m ²	.	.	520	
		1000 EUR	.	2 357	1 256	
1720 20 427	--- Einlagestoff	t	*	-	-	-
	darunter zum Absatz bestimmt	1000 m ²	*	-	-	-
		t	.	-	-	-
		1000 m ²	.	-	-	-
		1000 EUR	.	-	-	-
1720 20 429	--- Anderer Bekleidungs- und Bekleidungszubehörstoff	t	*	.	.	10
	darunter zum Absatz bestimmt	1000 m ²	*	.	.	9
		t	.	10 897	10 158	
		1000 m ²	.	25 955	24 113	
		1000 EUR	.	15 752	14 472	
			.	.	15 209	
			.	.	34 989	
			.	.	18 785	

5 Produktion nach Güterarten - Deutschland

Melde-Nr.	Bezeichnung	Einheit	4. VJ 2001	3. VJ 2002	4. VJ 2002	4. VJ 2002 Anzahl Unternehmen	
1	2	3	4	5	6	7	
1720 20 430	- - für Haushaltstextilien	t	*	353	284	185	8
	darunter zum Absatz bestimmt	1000 m²	*	.	1 490	866	8
		t	.	.	.	164	
		1000 m²	1 733	.	.	774	
		1000 EUR	1 010	726	829		
1720 20 453	- - - Möbelstoff	t	*	.	13	13	3
	darunter zum Absatz bestimmt	1000 m²	*	.	57	60	3
		t	.	.	13	13	
		1000 m²	.	.	57	60	
		1000 EUR	.	129	113		
1720 20 455	- - - Dekorationsstoff	t	*	307	.	.	5
	darunter zum Absatz bestimmt	1000 m²	*	1 457	.	.	5
		t	.	307	.	.	
		1000 m²	1 457	.	.	.	
		1000 EUR	1 707	.	.	.	
1720 20 457	- - - Schlaf- und Reisedeckenstoff	t	*	743	708	577	4
	darunter zum Absatz bestimmt	1000 m²	*	2 582	2 440	1 886	1
		t	
		1000 m²	
		1000 EUR	
1720 20 459	- - - Anderer Heimtextilienstoff	t	*	.	.	.	5
	darunter zum Absatz bestimmt	1000 m²	*	.	.	.	5
		t	397	433	456		
		1000 m²	1 784	1 956	2 056		
		1000 EUR	4 258	3 953	4 471		
	- - für technischen und industriellen Bedarf	t	
1720 20 491	- - - Markisenstoff	t	*	-	-	.	1
	darunter zum Absatz bestimmt	1000 m²	*	-	-	.	1
		t	-	-	-	.	
		1000 m²	-	-	-	.	
		1000 EUR	-	-	-	.	
1720 20 497	- - - Futterstoff für Täschnerwaren	t	*	-	-	-	-
	darunter zum Absatz bestimmt	1000 m²	*	-	-	-	-
		t	-	-	-	-	
		1000 m²	-	-	-	-	
		1000 EUR	-	-	-	-	
1720 20 499	- - - Anderer technischer Stoff	t	*	.	.	.	12
	darunter zum Absatz bestimmt	1000 m²	*	.	.	.	12
		t	1 361	1 099	1 461		
		1000 m²	5 525	4 348	5 713		
		1000 EUR	8 293	6 291	8 031		
1720 20 600	- - für Heimtextilien	t	*	.	.	.	2
	- Denim, buntgewebt, mit einem Quadratmetergewicht von mehr als 200 g	1000 m²	*	.	.	.	2
	darunter zum Absatz bestimmt	t	
		1000 m²	
		1000 EUR	
1720 20 720	- buntgewebt (ohne Denim)	t	*	.	.	.	6
	- - für Bekleidung	1000 m²	*	.	.	.	5
	darunter zum Absatz bestimmt	t	363	251	296		
		1000 m²	2 867	2 098	2 561		
		1000 EUR	6 479	4 498	5 495		
1720 20 730	- - für Haushaltstextilien	t	*	188	.	223	6
	darunter zum Absatz bestimmt	1000 m²	*	888	.	.	3
		t	
		1000 m²	
		1000 EUR	
1720 20 750	- - für Heimtextilien (ohne Haushaltstextilien)	t	*	.	.	.	9
	darunter zum Absatz bestimmt	1000 m²	*	.	.	.	8
		t	164	147	190		
		1000 m²	381	355	451		
		1000 EUR	3 651	2 925	.		
1720 20 790	- - für technischen und industriellen Bedarf	t	*	.	703	707	4
	darunter zum Absatz bestimmt	1000 m²	*	.	3 067	3 142	4
		t	.	.	703	707	
		1000 m²	.	.	3 067	3 142	
		1000 EUR	.	.	4 712	4 996	
	Gewebe aus Chemiefasern	t	*	.	.	.	7
	Gewebe aus synthetischen oder künstlichen Filamenten	1000 m²	*	.	.	.	7
1720 31 300	- aus hochfesten Garnen aus Nylon o.a. Polyamiden, Polyester und Viskosegarnen; aus Streifen u.dgl. und aus durch ein Bindemittel verklebte oder verschweißte Lagen, aus synthetischen Filamenten	t	*	.	.	.	7
	darunter zum Absatz bestimmt	1000 m²	*	.	.	.	7
		t	.	.	2 552	2 606	
		1000 m²	.	.	28 058	26 925	
		1000 EUR	.	.	22 049	22 768	

5 Produktion nach Güterarten - Deutschland

Melde-Nr.	Bezeichnung	Einheit	4. VJ 2001	3. VJ 2002	4. VJ 2002	4. VJ 2002 Anzahl Unternehmen
1	2	3	4	5	6	7
	- aus synthetischen Filamentgarnen (ohne Gewebe aus hochfesten Garnen, Streifen u. dgl.)					
1720 31 522	- - für Bekleidung	t	*	.	.	1
	- - Herrenoberbekleidungsstoff	1000 m ²	*	.	.	
	darunter zum Absatz bestimmt	t	.	.	.	1
		1000 m ²	.	.	.	
		1000 EUR	.	.	.	
1720 31 523	- - - Damenoberbekleidungsstoff	t	*	489	.	2
	darunter zum Absatz bestimmt	1000 m ²	*	4 499	.	
		t	.	489	.	2
		1000 m ²	.	4 499	.	
		1000 EUR	.	4 509	.	
1720 31 524	- - - Krawatten- und Schalstoff	t	*	170	124	4
	darunter zum Absatz bestimmt	1000 m ²	*	1 182	889	
		t	.	170	124	4
		1000 m ²	.	1 182	889	
		1000 EUR	.	8 163	5 566	6 328
1720 31 525	- - - Futterstoff	t	*	638	525	5
	darunter zum Absatz bestimmt	1000 m ²	*	6 032	5 094	4 558
		t	.	638	525	5
		1000 m ²	.	6 032	5 094	4 558
		1000 EUR	.	6 281	2 747	2 133
1720 31 529	- - - Anderer Bekleidungsstoff	t	*	.	.	1
	darunter zum Absatz bestimmt	1000 m ²	*	.	.	
		t	.	.	.	1
		1000 m ²	.	.	.	
		1000 EUR	.	.	.	
1720 31 544	- - für Gardinen und Wandbehänge	t	*	-	727	9
	- - für Gardinen	1000 m ²	*	-	5 461	7 715
	darunter zum Absatz bestimmt	t	.	-	718	911
		1000 m ²	.	-	5 347	7 596
		1000 EUR	.	-	17 417	20 078
1720 31 546	- - - für Wandbehänge	t	*	-	.	2
	darunter zum Absatz bestimmt	1000 m ²	*	-	.	
		t	.	-	.	2
		1000 m ²	.	-	.	
		1000 EUR	.	-	.	
1720 31 550	- - für andere Haushalts- und Heim- textilien (Gardinen und Wand- behänge)	t	*	.	.	5
	darunter zum Absatz bestimmt	1000 m ²	*	.	.	
		t	.	153	117	154
		1000 m ²	.	1 081	629	1 048
		1000 EUR	.	2 546	.	.
1720 31 590	- - für technischen und industriellen Bedarf	t	*	10 065	10 918	10 861
	darunter zum Absatz bestimmt	1000 m ²	*	33 189	35 088	36 338
		t	.	10 065	10 918	10 861
		1000 m ²	.	33 189	35 088	36 338
		1000 EUR	.	83 258	91 332	104 138
	- aus künstlichen Filamentgarnen, Streifen u. dgl. (ohne Gewebe aus hochfesten Viskosegarnen)					
1720 31 722	- - für Bekleidung	t	*	-	-	-
	- - Herrenoberbekleidungsstoff	1000 m ²	*	-	-	-
	darunter zum Absatz bestimmt	t	.	-	-	-
		1000 m ²	.	-	-	-
		1000 EUR	.	-	-	-
1720 31 723	- - - Damenoberbekleidungsstoff	t	*	369	247	252
	darunter zum Absatz bestimmt	1000 m ²	*	4 757	3 264	3 515
		t	.	369	247	252
		1000 m ²	.	4 757	3 264	3 515
		1000 EUR	.	10 509	5 717	5 628
1720 31 724	- - - Krawatten- und Schalstoff	t	*	-	-	-
	darunter zum Absatz bestimmt	1000 m ²	*	-	-	-
		t	.	-	-	-
		1000 m ²	.	-	-	-
		1000 EUR	.	-	-	-
1720 31 725	- - - Futterstoff	t	*	877	646	803
	darunter zum Absatz bestimmt	1000 m ²	*	11 549	8 320	10 431
		t	.	877	646	803
		1000 m ²	.	11 549	8 320	10 431
		1000 EUR	.	16 918	12 120	14 307
1720 31 729	- - - Anderer Bekleidungsstoff	t	*	.	.	1
	darunter zum Absatz bestimmt	1000 m ²	*	.	.	
		t	.	.	.	1
		1000 m ²	.	.	.	
		1000 EUR	.	.	.	
	- - für andere Haushalts- und Heimtextilien					
1720 31 755	- - - Dekorationsstoff	t	*	-	.	2
	darunter zum Absatz bestimmt	1000 m ²	*	-	.	
		t	.	-	.	2
		1000 m ²	.	-	.	
		1000 EUR	.	-	.	

5 Produktion nach Güterarten - Deutschland

Melde-Nr.	Bezeichnung	Einheit	4. VJ 2001	3. VJ 2002	4. VJ 2002	4. VJ 2002 Anzahl Unternehmen
1	2	3	4	5	6	7
1720 31 759	- - - Anderer Heimtextilienstoff	t	*	-	-	-
	darunter zum Absatz bestimmt	1000 m ²	*	-	-	-
		t	-	-	-	-
		1000 m ²	-	-	-	-
		1000 EUR	-	-	-	-
1720 31 790	- - für technischen und industriellen Bedarf	t	*	284	320	257
	darunter zum Absatz bestimmt	1000 m ²	*	927	986	733
		t	-	284	320	257
		1000 m ²	-	927	986	733
		1000 EUR	2 323	2 282	1 845	
	Gewebe aus synthetischen Spinnfasern					
	- mit einem Anteil an diesen Spinnfasern von 85 GHT oder mehr					
	- - für Bekleidung					
1720 32 122	- - - Herrenoberbekleidungsstoff	t	*	.	.	-
	darunter zum Absatz bestimmt	1000 m ²	*	.	.	-
		t	-	.	.	-
		1000 m ²	-	.	.	-
		1000 EUR	-	.	.	-
1720 32 123	- - - Damenoberbekleidungsstoff	t	*	.	.	246
	darunter zum Absatz bestimmt	1000 m ²	*	.	.	1 399
		t	-	.	.	246
		1000 m ²	-	.	.	1 399
		1000 EUR	1 977	1 299	1 762	
1720 32 127	- - - Einlagestoff für Bekleidung und Wäsche	t	*	-	-	-
	darunter zum Absatz bestimmt	1000 m ²	*	-	-	-
		t	-	-	-	-
		1000 m ²	-	-	-	-
		1000 EUR	-	-	-	-
1720 32 129	- - - Anderer Bekleidungsstoff	t	*	.	.	.
	darunter zum Absatz bestimmt	1000 m ²	*	.	.	.
		t	-	166	158	166
		1000 m ²	-	740	588	615
		1000 EUR	-	.	.	.
1720 32 130	- - für Haushaltstextilien	t	*	.	10	9
	darunter zum Absatz bestimmt	1000 m ²	*	.	48	45
		t	-	.	.	.
		1000 m ²	-	.	.	.
		1000 EUR	-	.	.	.
1720 32 144	- - für Gardinen u. Dekorationsstoff	t	*	-	459	517
	darunter zum Absatz bestimmt	1000 m ²	*	-	.	.
		t	-	-	441	495
		1000 m ²	-	-	6 659	7 551
		1000 EUR	-	10 078	7 741	
1720 32 145	- - - Dekorationsstoff	t	*	-	.	.
	darunter zum Absatz bestimmt	1000 m ²	*	-	.	.
		t	-	-	1 351	1 630
		1000 m ²	-	-	8 703	10 446
		1000 EUR	-	23 809	27 849	
	- - für andere Heimtextilien (ohne Haushaltstextilien)					
1720 32 153	- - - Möbelstoff	t	*	1 189	598	590
	darunter zum Absatz bestimmt	1000 m ²	*	3 367	1 850	1 889
		t	-	1 189	598	590
		1000 m ²	-	3 367	1 850	1 889
		1000 EUR	21 969	11 633	11 443	
1720 32 157	- - - Schlaf- und Reisedeckenstoff	t	*	.	.	.
	darunter zum Absatz bestimmt	1000 m ²	*	.	.	.
		t	-	-	-	-
		1000 m ²	-	-	-	-
		1000 EUR	-	-	-	-
1720 32 159	- - - Anderer Heimtextilienstoff (ohne Gardinen- und Dekorationsstoff)	t	*	.	.	.
	darunter zum Absatz bestimmt	1000 m ²	*	.	.	.
		t	-	.	.	.
		1000 m ²	-	.	.	.
		1000 EUR	-	13 015	.	.
	- - für technischen u. industriellen Bedarf					
1720 32 191	- - - Markisenstoff	t	*	.	.	.
	darunter zum Absatz bestimmt	1000 m ²	*	.	.	.
		t	-	.	.	.
		1000 m ²	-	.	.	.
		1000 EUR	-	.	.	.
1720 32 199	- - - Anderer technischer Stoff	t	*	.	.	1 801
	darunter zum Absatz bestimmt	1000 m ²	*	.	.	6 965
		t	-	1 137	1 743	1 801
		1000 m ²	-	5 144	6 659	6 965
		1000 EUR	9 427	21 769	21 646	

5 Produktion nach Güterarten - Deutschland

Melde-Nr.	Bezeichnung	Einheit	4. VJ 2001	3. VJ 2002	4. VJ 2002	4. VJ 2002 Anzahl Unternehmen
1	2	3	4	5	6	7
1720 32 210	- mit einem Anteil an diesen Spinnfasern von weniger als 85 GHT, hauptsächlich oder ausschließlich mit Baumwolle gemischt, roh, gebleicht, gefärbt oder bedruckt für Bekleidung, Hemden- und Blusenstoff	t 1000 m ² t 1000 m ² 1000 EUR	* * 137 1 049 137 1 049 1 767	149 1 135 149 1 135 1 603	187 1 414 187 1 414 1 982	3 3
	darunter zum Absatz bestimmt					
1720 32 222	- - für andere Bekleidung (ohne Hemden- und Blusenstoff)	t 1000 m ² t 1000 m ² 1000 EUR	* *	1 1
	darunter zum Absatz bestimmt					
1720 32 223	- - - Damenoberbekleidungsstoff	t 1000 m ² t 1000 m ² 1000 EUR	* * 1 373 6 829 1 373 6 829 8 377	585 2 950 585 2 950 4 624	705 3 432 705 3 432 5 081	6 6
	darunter zum Absatz bestimmt					
1720 32 227	- - - Einlagestoff	t 1000 m ² t 1000 m ² 1000 EUR	* * - - - -	- - - -	- - - -	- -
	darunter zum Absatz bestimmt					
1720 32 229	- - - Anderer Bekleidungsstoff	t 1000 m ² t 1000 m ² 1000 EUR	* * 893	184 697 184 697 1 007	191 724 191 724 1 007	3 3
	darunter zum Absatz bestimmt					
1720 32 240	- - für Haushalts- und Heimtextilien	t 1000 m ² t 1000 m ² 1000 EUR	* * 102 535 8 74 100	58 228 10 71 111	5 4
	darunter zum Absatz bestimmt					
1720 32 290	- - für technischen und industriellen Bedarf	t 1000 m ² t 1000 m ² 1000 EUR	* * . . 1 396 6 557 12 394	. . 1 395 6 424 15 424	. . 1 647 7 611 17 488	9 8
	darunter zum Absatz bestimmt					
1720 32 310	- mit einem Anteil an diesen Spinnfasern von weniger als 85 GHT, mit Baumwolle gemischt, buntgewebt für Bekleidung, Hemden- und Blusenstoff	t 1000 m ² t 1000 m ² 1000 EUR	* *	1 1
	darunter zum Absatz bestimmt					
1720 32 322	- - für andere Bekleidung	t 1000 m ² t 1000 m ² 1000 EUR	* * - - - -	1 1
	darunter zum Absatz bestimmt					
1720 32 323	- - - Damenoberbekleidungsstoff	t 1000 m ² t 1000 m ² 1000 EUR	* * - - - -	- - - -	- - -	- -
	darunter zum Absatz bestimmt					
1720 32 329	- - - Anderer Bekleidungsstoff (ohne Hemden- und Blusenstoff)	t 1000 m ² t 1000 m ² 1000 EUR	* *	2 2
	darunter zum Absatz bestimmt					
1720 32 340	- - für Haushalts- und Heimtextilien	t 1000 m ² t 1000 m ² 1000 EUR	* * 518 1 586 507 1 547 9 701	459 1 328 450 1 298 8 912	468 1 367 463 1 352 9 218	9 8
	darunter zum Absatz bestimmt					
1720 32 390	- - für technischen und industriellen Bedarf	t 1000 m ² t 1000 m ² 1000 EUR	* *	1 1
	darunter zum Absatz bestimmt					
1720 32 422	- mit gekrempelter Wolle oder feinen Tierhaaren gemischt für Bekleidung	t 1000 m ² t 1000 m ² 1000 EUR	* * - - - -	- - - -	- - -	- -
	darunter zum Absatz bestimmt					

5 Produktion nach Güterarten - Deutschland

Melde-Nr.	Bezeichnung	Einheit	4. VJ 2001	3. VJ 2002	4. VJ 2002	4. VJ 2002 Anzahl Unternehmen
1	2	3	4	5	6	7
1720 32 423	- - - Damenoberbekleidungsstoff	t	*	.	.	1
	darunter zum Absatz bestimmt	1000 m ²	*	.	.	1
		t	.	.	.	
		1000 m ²	.	.	.	
		1000 EUR	.	.	.	
1720 32 429	- - - Anderer Bekleidungsstoff	t	*	-	-	-
	darunter zum Absatz bestimmt	1000 m ²	*	-	-	-
		t	-	-	-	-
		1000 m ²	-	-	-	-
		1000 EUR	-	-	-	-
1720 32 450	- - für Haushalts- und Heimtextilien	t	*	.	.	1
	darunter zum Absatz bestimmt	1000 m ²	*	.	.	1
		t	.	.	.	
		1000 m ²	.	.	.	
		1000 EUR	.	.	.	
1720 32 490	- - für technischen und industriellen Bedarf	t	*	-	-	-
	darunter zum Absatz bestimmt	1000 m ²	*	-	-	-
		t	-	-	-	-
		1000 m ²	-	-	-	-
		1000 EUR	-	-	-	-
	- mit gekämmter Wolle oder feinen Tierhaaren gemischt					
	- für Bekleidung					
1720 32 522	- - - Herrenoberbekleidungsstoff	t	*	.	360	2
	darunter zum Absatz bestimmt	1000 m ²	*	.	1 084	2
		t	.	.	360	
		1000 m ²	.	.	1 084	
		1000 EUR	.	.	7 009	
1720 32 523	- - - Damenoberbekleidungsstoff	t	*	.	.	2
	darunter zum Absatz bestimmt	1000 m ²	*	.	.	2
		t	.	.	.	
		1000 m ²	.	.	.	
		1000 EUR	.	.	.	
1720 32 529	- - - Anderer Bekleidungsstoff	t	*	-	-	-
	darunter zum Absatz bestimmt	1000 m ²	*	-	-	-
		t	-	-	-	-
		1000 m ²	-	-	-	-
		1000 EUR	-	-	-	-
1720 32 550	- - für Haushalts- und Heimtextilien	t	*	.	.	1
	darunter zum Absatz bestimmt	1000 m ²	*	.	.	1
		t	.	.	.	
		1000 m ²	.	.	.	
		1000 EUR	.	.	.	
1720 32 590	- - für technischen und industriellen Bedarf	t	*	-	-	-
	darunter zum Absatz bestimmt	1000 m ²	*	-	-	-
		t	-	-	-	-
		1000 m ²	-	-	-	-
		1000 EUR	-	-	-	-
	- Andere Mischgewebe aus synthetischen Spinnfasern (ohne solche mit Wolle und Baumwolle gemischt)					
	- für Bekleidung					
1720 32 921	- - - Hemden- und Blusenstoff	t	*	.	.	1
	darunter zum Absatz bestimmt	1000 m ²	*	.	.	1
		t	.	.	.	
		1000 m ²	.	.	.	
		1000 EUR	.	.	.	
1720 32 922	- - - Herrenoberbekleidungsstoff	t	*	-	-	-
	darunter zum Absatz bestimmt	1000 m ²	*	-	-	-
		t	-	-	-	-
		1000 m ²	-	-	-	-
		1000 EUR	-	-	-	-
1720 32 923	- - - Damenoberbekleidungsstoff	t	*	.	.	1
	darunter zum Absatz bestimmt	1000 m ²	*	.	.	1
		t	.	.	.	
		1000 m ²	.	.	.	
		1000 EUR	.	.	.	
1720 32 929	- - - Anderer Bekleidungsstoff	t	*	.	.	1
	darunter zum Absatz bestimmt	1000 m ²	*	.	.	1
		t	.	.	.	
		1000 m ²	.	.	.	
		1000 EUR	.	.	.	
1720 32 953	- - für Haushalts- und Heimtextilien	t	*	.	.	2
	- - - Möbelstoff	t	*	.	.	2
	darunter zum Absatz bestimmt	1000 m ²	*	.	.	
		t	.	.	.	
		1000 m ²	.	.	.	
		1000 EUR	.	.	.	
1720 32 955	- - - Dekorationsstoff	t	*	.	60	3
	darunter zum Absatz bestimmt	1000 m ²	*	.	60	3
		t	.	.	69	
		1000 m ²	.	.	69	
		1000 EUR	752	758	871	

5 Produktion nach Güterarten - Deutschland

Melde-Nr.	Bezeichnung	Einheit	4. VJ 2001	3. VJ 2002	4. VJ 2002	4. VJ 2002 Anzahl Unternehmen
1	2	3	4	5	6	7
1720 32 959	- - - Anderer Heimtextilienstoff	t	*	-	.	-
	darunter zum Absatz bestimmt	1000 m ²	*	-	.	-
		t	.	.	.	-
		1000 m ²	.	.	.	-
		1000 EUR	.	.	.	-
1720 32 990	- - für technischen und industriellen Bedarf	t	*	33	29	.
	darunter zum Absatz bestimmt	1000 m ²	*	.	.	2
		t	.	33	29	.
		1000 m ²	.	.	.	2
		1000 EUR	.	195	118	.
	Gewebe aus künstlichen Spinnfasern					
	- rohgewebt					
	- - für Bekleidung					
1720 33 321	- - - Hemden- und Blusenstoff	t	*	.	-	-
	darunter zum Absatz bestimmt	1000 m ²	*	.	-	-
		t	.	.	-	-
		1000 m ²	.	.	-	-
		1000 EUR	.	.	-	-
1720 33 322	- - - Herrenoberbekleidungsstoff	t	*	.	.	1
	darunter zum Absatz bestimmt	1000 m ²	*	.	.	1
		t
		1000 m ²
		1000 EUR
1720 33 323	- - - Damenoberbekleidungsstoff	t	*	580	314	459
	darunter zum Absatz bestimmt	1000 m ²	*	5 032	2 784	3 945
		t	.	580	314	459
		1000 m ²	.	5 032	2 784	3 945
		1000 EUR	.	4 874	2 879	4 223
1720 33 329	- - - Anderer Bekleidungsstoff	t	*	.	.	2
	darunter zum Absatz bestimmt	1000 m ²	*	.	.	2
		t
		1000 m ²
		1000 EUR
1720 33 340	- - für Haushalts- und Heimtextilien	t	*	58	28	49
	darunter zum Absatz bestimmt	1000 m ²	*	378	238	318
		t	.	58	28	49
		1000 m ²	.	378	238	318
		1000 EUR	.	375	156	346
1720 33 390	- - für technischen und industriellen Bedarf	t	*	.	.	10
	darunter zum Absatz bestimmt	1000 m ²	*	.	.	10
		t	.	711	390	443
		1000 m ²	.	5 139	3 191	3 779
		1000 EUR	.	5 192	3 121	3 546
1720 33 500	- Gewebe aus künstlichen Spinnfasern, buntgewebt	t	*	494	475	507
	darunter zum Absatz bestimmt	1000 m ²	*	1 812	1 709	1 771
		t	.	494	475	507
		1000 m ²	.	1 812	1 709	1 771
		1000 EUR	.	7 111	7 300	8 209
	Spezialgewebe					
	- Samt und Plüsch, gewebt;					
	- Chenillegewebe (ohne Schlingen-					
	- gewebe nach Art der Frottiergewe-					
	- be, getuftete Spinnstoffherzeug-					
	- nisse und Bänder)					
	- - für Bekleidung aus Baumwolle					
1720 40 101	- - - Kettisamt	t	*	.	.	1
	darunter zum Absatz bestimmt	1000 m ²	*	.	.	1
		t
		1000 m ²
		1000 EUR
1720 40 102	- - - Schusssamt	t	*	.	.	1
	darunter zum Absatz bestimmt	1000 m ²	*	.	.	1
		t
		1000 m ²
		1000 EUR
1720 40 103	- - für Bekleidung aus anderen Spinnstoffen (ohne Baumwolle)	t	*	.	.	2
	darunter zum Absatz bestimmt	1000 m ²	*	.	.	2
		t
		1000 m ²
		1000 EUR
1720 40 104	- - für Heimtextilien	t	*	180	114	151
	- - - aus Baumwolle	1000 m ²	*	419	266	346
	darunter zum Absatz bestimmt	t	.	180	114	151
		1000 m ²	.	419	266	346
		1000 EUR	.	6 019	3 843	4 593
1720 40 105	- - - aus Wolle	t	*	29	16	17
	darunter zum Absatz bestimmt	1000 m ²	*	57	30	33
		t	.	29	16	17
		1000 m ²	.	57	30	33
		1000 EUR	.	897	481	522
1720 40 106	- - - aus Chemiefasern	t	*	.	.	9
	darunter zum Absatz bestimmt	1000 m ²	*	.	.	9
		t	.	1 723	2 169	.
		1000 m ²	.	4 471	2 837	3 579
		1000 EUR	.	17 772	12 697	15 176

5 Produktion nach Güterarten - Deutschland

Melde-Nr.	Bezeichnung	Einheit	4. VJ 2001	3. VJ 2002	4. VJ 2002	4. VJ 2002 Anzahl Unternehmen
1	2	3	4	5	6	7
1720 40 109	- - - aus anderen Spinnstoffen (ohne Baumwolle)	t	*	-	-	-
	darunter zum Absatz bestimmt	1000 m ²	*	-	-	-
		t	-	-	-	-
		1000 m ²	-	-	-	-
		1000 EUR	-	-	-	-
1720 40 330	- Frottiergewebe (Schlingengewebe) (ohne Bänder)	t	*	1 432	991	1 314
	- - aus Baumwolle	1000 m ²	*	3 273	2 314	1 927
	darunter zum Absatz bestimmt	t	.	.	.	9
		1000 m ²	.	.	.	1
		1000 EUR
1720 40 350	- - aus anderen Spinnstoffen	t	*	-	-	-
	darunter zum Absatz bestimmt	1000 m ²	*	-	-	-
		t	-	-	-	-
		1000 m ²	-	-	-	-
		1000 EUR	-	-	-	-
1720 40 500	- Getuftete Spinnstoffzeugnisse (ohne Teppiche und andere Fußbodenbeläge)	t	*	.	.	.
	darunter zum Absatz bestimmt	1000 m ²	*	.	.	1
		t	.	.	.	1
		1000 m ²
		1000 EUR
1720 40 703	- Drehergewebe (ohne solche für Verbandmüll und Bänder)	t	*	.	.	.
	- - Gardinenstoff	1000 m ²	*	.	.	6
	darunter zum Absatz bestimmt	t	.	.	.	6
		1000 m ²	324	282	368	.
		1000 EUR	4 700	4 184	5 446	.
			3 387	2 904	3 446	.
1720 40 709	- - Andere Drehergewebe	t	*	.	.	.
	darunter zum Absatz bestimmt	1000 m ²	*	.	.	1
		t	.	.	.	1
		1000 m ²
		1000 EUR
1720 40 905	- Gewebe aus Glasfasern (einschl. Bänder)	t	*	.	.	.
	- - für Heimtextilien	1000 m ²	*	.	.	3
	darunter zum Absatz bestimmt	t	.	.	.	3
		1000 m ²
		1000 EUR
1720 40 909	- - für technischen und industriellen Bedarf	t	*	.	.	.
	darunter zum Absatz bestimmt	1000 m ²	*	28 368	38 626	13
		t	.	.	.	12
		1000 m ²	2 885	4 224	3 462	.
		1000 EUR	28 368	38 626	30 682	.
			18 581	22 266	18 519	.
1730 10 100	Textilveredlung Bleichen, Färben, Bedrucken u.a. Ausrüstungen von Fasern und Garnen	t
	- Bleichen, Färben, Bedrucken u.a. Ausrüstungen von Fasern	1000 EUR	823	1 241	1 220	7
			4 246	7 735	7 688	.
1730 10 210	- Bleichen, Färben, Bedrucken u.a. Ausrüstungen von Garnen	t	.	.	.	1
1730 10 220	- - aus Seide	1000 EUR
1730 10 220	- - aus Wolle oder anderen Tierhaaren	t	205	188	136	9
		1000 EUR	659	594	483	.
1730 10 230	- - aus Baumwolle	t	3 813	2 924	3 222	22
1730 10 240	- - aus Flachs, Jute, anderen textilen Bastfasern, pflanzlichen Spinnstoffen und Papiergarn	1000 EUR	13 811	11 282	12 296	.
1730 10 250	- - aus synthetischen Filamenten und synthetischen Monofilen, Streifen u.dgl.	t	21	18	21	3
		1000 EUR	198	211	253	.
1730 10 260	- - aus künstlichen Filamenten und künstlichen Monofilen, Streifen u. dgl.	t	1 868	1 536	1 703	10
		1000 EUR	6 640	6 353	6 814	.
1730 10 270	- - aus synthetischen Spinnfasern	t	.	.	.	3
		1000 EUR
1730 10 280	- - aus künstlichen Spinnfasern	t	2 471	2 847	3 032	19
		1000 EUR	7 052	7 929	8 631	.
1730 10 280	- - aus künstlichen Spinnfasern	t	399	247	335	6
		1000 EUR	1 023	778	999	.
1730 21 100	Bleichen und Färben von Geweben und Stoffen	t
	Bleichen von Geweben und Stoffen - von Geweben	1000 m ²	-	-	-	-
1730 21 200	- - aus Seide	1000 EUR	-	-	-	-
1730 21 200	- - aus Wolle oder anderen Tierhaaren	1000 m ²	.	-	-	-
		1000 EUR	.	-	-	-
1730 21 301	- - aus Baumwolle	1000 m ²	5 708	6 574	5 673	11
	- - - für Bekleidung	1000 EUR	2 095	2 384	2 026	.

5 Produktion nach Güterarten - Deutschland

Melde-Nr.	Bezeichnung	Einheit	4. VJ 2001	3. VJ 2002	4. VJ 2002	4. VJ 2002 Anzahl Unternehmen
1	2	3	4	5	6	7
1730 21 304	-- für Heim- und Haushaltstextilien	1000 m ²	6 638	6 704	8 049	14
1730 21 308	-- -- für technischen und industriellen Bedarf	1000 EUR	2 891	2 983	4 271	
1730 21 400	-- von Geweben aus Flachs, Jute, anderen textilen Bastfasern, pflanzlichen Spinnfasern und Papiergarn	1000 m ²	1 841	1 731	1 416	5
		1000 EUR	694	761	713	
1730 21 500	-- aus synthetischen Filamenten oder Spinnfasern	1000 m ²	-	-	.	1
		1000 EUR	-	-	.	
1730 21 600	-- aus künstlichen Filamenten oder Spinnfasern	1000 m ²	2 780	3 876	3 931	8
		1000 EUR	1 725	1 805	1 847	
1730 21 700	-- von gewebtem Samt und Plüsch oder Chenillegewebe (ohne Schlingenge- webe nach Art der Frottiergewebe, aus Baumwolle und aus Bändern)	1000 m ²	.	.	.	2
		1000 EUR	.	.	.	
1730 21 800	-- von Frottiergewebe (ohne getuftete Spinnstoffzeugnisse)	1000 m ²	-	-	-	-
		1000 EUR	-	-	-	
1730 21 901	-- von Maschenstoffen	t	2 072	2 375	2 280	13
1730 21 904	-- -- für Bekleidung	1000 EUR	3 888	3 993	3 817	
1730 21 904	-- für Heim- und Haushaltstextilien	t	1 380	1 440	1 418	4
		1000 EUR	2 383	2 485	2 466	
1730 21 908	-- für technischen und industriellen Bedarf	t	26	20	21	4
		1000 EUR	84	85	79	
1730 22 100	Färben von Geweben und Stoffen	1000 m ²	2 905	1 522	.	2
	-- von Geweben	1000 EUR	4 658	3 174	.	
1730 22 200	-- aus Wolle oder anderen Tierhaaren	1000 m ²	1 471	595	874	6
		1000 EUR	2 021	1 017	1 424	
1730 22 301	-- aus Baumwolle	1000 m ²	7 762	4 551	6 617	17
	-- -- für Bekleidung	1000 EUR	14 168	8 386	9 857	
1730 22 304	-- für Heim- und Haushaltstextilien	1000 m ²	20 563	14 718	21 543	13
		1000 EUR	7 683	6 859	9 611	
1730 22 308	-- -- für technischen und industriellen Bedarf	1000 m ²	2 198	2 163	2 432	6
		1000 EUR	1 123	984	1 407	
1730 22 400	-- von Geweben aus Flachs, Jute, anderen textilen Bastfasern, pflanzlichen Spinnfasern und Papiergarn	1000 m ²	340	.	.	2
		1000 EUR	515	.	.	
1730 22 501	-- aus synthetischen Filamenten oder Spinnfasern	1000 m ²	8 849	4 334	5 753	19
	-- -- für Bekleidung	1000 EUR	15 988	6 460	9 845	
1730 22 504	-- -- für Heim- und Haushaltstextilien	1000 m ²	4 440	4 643	5 431	7
		1000 EUR	2 521	2 483	2 828	
1730 22 508	-- -- für technischen und industriellen Bedarf	1000 m ²	983	925	913	4
		1000 EUR	.	2 736	2 831	
1730 22 601	-- aus künstlichen Fila- menten oder Spinnfasern	1000 m ²	20 931	17 923	20 832	8
	-- -- für Bekleidung	1000 EUR	18 862	13 033	17 658	
1730 22 604	-- -- für Heim- und Haushaltstextilien	1000 m ²	-	-	-	-
		1000 EUR	-	-	-	
1730 22 608	-- -- für technischen und industriellen Bedarf	1000 m ²	.	.	.	1
		1000 EUR	.	.	.	
1730 22 700	-- von gewebtem Samt und Plüsch oder Chenillegewebe (ohne Schlingenge- webe nach Art der Frottiergewebe, aus Baumwolle und Bänder)	1000 m ²	.	.	.	1
		1000 EUR	.	.	.	
1730 22 800	-- von Frottiergewebe (ohne getuftete Spinnstoffzeugnisse)	1000 m ²	.	.	.	1
		1000 EUR	.	.	.	
1730 22 901	-- von Maschenstoffen und anderen Stoffen (Vliesstoffe, Tufting- meterware)	t	2 352	2 082	2 208	21
	-- -- für Bekleidung	1000 EUR	10 501	9 383	9 720	
1730 22 904	-- -- für Heim- und Haushaltstextilien	t	339	293	300	4
		1000 EUR	2 055	1 714	1 701	
1730 22 908	-- -- für technischen und industriellen Bedarf	t	2 069	2 079	2 097	7
		1000 EUR	8 003	8 207	8 354	
1730 22 909	-- von anderen Stoffen (Vlies- stoffe, Tuftingmeterware)	t	4 241	3 146	3 443	4
		1000 EUR	.	.	.	

5 Produktion nach Güterarten - Deutschland

Melde-Nr.	Bezeichnung	Einheit	4. VJ 2001	3. VJ 2002	4. VJ 2002	4. VJ 2002 Anzahl Unternehmen
1	2	3	4	5	6	7
	Bedrucken von Geweben, Stoffen und Konfektionswaren					
1730 30 100	- von Geweben	1000 m ²	.	.	33	3
	- - aus Seide	1000 EUR	.	.	165	
1730 30 200	- - aus Wolle oder anderen Tierhaaren	1000 m ²	.	.	-	-
		1000 EUR	.	.	-	
1730 30 301	- - aus Baumwolle	1000 m ²	2 096	1 738	2 140	7
	- - - für Bekleidung	1000 EUR	5 896	6 185	7 459	
1730 30 304	- - - für Heim- und Haushaltstextilien	1000 m ²	12 852	13 902	13 116	11
		1000 EUR	16 791	14 689	13 147	
1730 30 308	- - - für technischen und industriellen Bedarf	1000 m ²	.	254	.	3
		1000 EUR	.	210	371	
1730 30 400	- - aus Flachs, Jute, anderen textilen Bastfasern, pflanzlichen Textilfasern und Papiergarn	1000 m ²	.	.	.	1
		1000 EUR	.	.	.	
1730 30 501	- - aus synthetischen Filamenten oder Spinnfasern	1000 m ²	4 794	2 568	4 275	6
	- - - für Bekleidung	1000 EUR	6 993	4 273	7 610	
1730 30 504	- - für Heim- und Haushaltstextilien	1000 m ²	.	.	.	4
		1000 EUR	.	.	.	
1730 30 508	- - - für technischen und industriellen Bedarf	1000 m ²	.	.	.	1
		1000 EUR	.	.	.	
1730 30 601	- - aus künstlichen Filamenten oder Spinnfasern	1000 m ²	10 693	7 558	9 441	5
	- - - für Bekleidung	1000 EUR	30 252	21 302	25 877	
1730 30 604	- - - für Heim- und Haushaltstextilien	1000 m ²	-	-	-	-
		1000 EUR	-	-	-	
1730 30 608	- - - für technischen und industriellen Bedarf	1000 m ²	-	.	.	1
		1000 EUR	-	.	.	
1730 30 700	- von gewebtem Samt und Plüsch oder Chenillegewebe (ohne Schlingengewebe nach Art der Frottiergewebe, aus Baumwolle und Bänder)	1000 m ²	-	-	-	-
		1000 EUR	-	-	-	
1730 30 800	- von Frottiergewebe (ohne getuftete Spinnstoffzeugnisse)	1000 m ²	-	-	-	-
		1000 EUR	-	-	-	
	- von Maschenstoffen u.a. Stoffen (Vliesstoffe, Tuftingmeterware); Konfektionswaren					
1730 30 901	- - von Maschenstoffen	t	1 043	968	1 094	8
	- - - für Bekleidung	1000 EUR	8 288	7 565	9 141	
1730 30 904	- - - für Heim- und Haushaltstextilien	t	.	388	451	3
		1000 EUR	.	594	675	
1730 30 908	- - - für industriellen und technischen Bedarf	t	.	.	.	1
		1000 EUR	.	.	.	
1730 30 909	- - von anderen Stoffen (Vliesstoffe Tuftingmeterware); Konfektionswaren	t	560	311	535	4
		1000 EUR	634	1 993	1 809	
	Andere Ausrüstungen von Geweben (auch Zuschnitte; ohne Bleichen, Färben und Bedrucken)					
1730 40 100	- von Geweben	1000 m ²	-	2 672	2 823	5
	- - aus Seide	1000 EUR	-	4 200	5 188	
1730 40 200	- - aus Wolle oder anderen Tierhaaren	1000 m ²	-	674	740	4
		1000 EUR	-	835	857	
1730 40 301	- - aus Baumwolle	1000 m ²	-	11 303	14 531	17
	- - - für Bekleidung	1000 EUR	-	8 701	10 621	
1730 40 304	- - - für Haushalts- und Heimtextilien	1000 m ²	-	5 715	8 127	16
		1000 EUR	-	4 926	5 407	
1730 40 308	- - - für technischen und industriellen Bedarf	1000 m ²	-	11 481	10 487	16
		1000 EUR	-	14 840	13 036	
1730 40 400	- - aus Flachs, Jute, anderen textilen Bastfasern, pflanzlichen Spinnfasern und Papiergarn (ohne Bleichen, Färben und Bedrucken)	1000 m ²	-	.	.	2
		1000 EUR	-	.	.	
1730 40 500	- - aus synthetischen Filamenten oder Spinnfasern	1000 m ²	-	9 928	10 515	18
		1000 EUR	-	19 961	18 394	
1730 40 600	- - aus künstlichen Filamenten oder Spinnfasern	1000 m ²	-	18 220	16 571	5
		1000 EUR	-	13 583	11 317	

5 Produktion nach Güterarten - Deutschland

Melde-Nr.	Bezeichnung	Einheit	4. VJ 2001	3. VJ 2002	4. VJ 2002	4. VJ 2002 Anzahl Unternehmen
1	2	3	4	5	6	7
1730 40 700	- von gewebtem Samt und Plüsch oder Chenillegewebe (ohne Schlingengewebe nach Art der Frottiergewebe, aus Baumwolle u. Bänder)	1000 m ² 1000 EUR	- -	596 462	614 514	3
1730 40 800	- von Frottiergewebe (ohne getuftete Spinnstoffzeugnisse)	1000 m ² 1000 EUR	- -	50 173	46 196	3
1730 40 901	- von Maschenstoffen u.a. Stoffen (Vliesstoffe, Tuftingmeterware)	t	-	1 278	1 575	12
1730 40 904	- - - für Bekleidung	1000 EUR	-	2 094	2 569	7
1730 40 908	- - - für Heim- und Haushaltstextilien	t	-	373	509	8
1730 40 908	- - - für technischen und industriellen Bedarf	1000 EUR	-	1 131	1 362	3
1730 40 909	- - von anderen Stoffen (Vliesstoffe, Tuftingmeterware)	t	-	1 171	1 031	8
1730 90 000	Veredlung von Bekleidung	1000 EUR	-	7 331	7 314	3
1740 11 300	Konfektionierte Textilwaren (ohne Bekleidung) Konfektionierte Heim- und Haushaltstextilien Decken (ohne Decken mit elektrischer Heizvorrichtung) - aus Wolle oder feinen Tierhaaren	t 1000 St 1000 EUR	- 191 5 832	495 192 6 046	- 191 6 248	13
1740 11 500	- aus synthetischen Chemiefasern	t 1000 St 1000 EUR	- 1 646 1 313 11 499	939 731 6 789	1 307 1 053 9 475	6
1740 11 900	- aus Baumwolle oder anderen Spinnstoffen	t 1000 St 1000 EUR	- 756 743 6 618	1 055 956 8 609	874 773 6 554	8
1740 12 300	Bettwäsche - aus Maschenstoffen	t 1000 St 1000 EUR	- 375 440 5 352	513 563 5 874	576 620 5 917	9
1740 12 530	- aus Geweben - - aus Baumwolle	t 1000 St 1000 EUR	- 5 307 6 457 48 047	5 124 6 326 55 129	5 233 6 251 54 593	10
1740 12 550	- - aus Flachs oder Ramie	t 1000 St 1000 EUR	- . .	. 10 297	. 11 312	48
1740 12 590	- - aus anderen Spinnstoffen	t 1000 St 1000 EUR	- 186 308 1 689	168 273 1 505	154 236 1 506	5
1740 12 700	- aus Vliesstoffen	t 1000 St 1000 EUR	-	8
1740 13 300	Tischwäsche - aus Maschenstoffen	t 1000 St 1000 EUR	- 11 46 402	1
1740 13 530	- aus Geweben - - aus Baumwolle	t 1000 St 1000 EUR	- 610 1 205 7 037	363 744 6 168	454 929 7 358	2
1740 13 550	- - aus Flachs	t 1000 St 1000 EUR	- . .	14 60 618	13 50 673	22
1740 13 590	- - aus anderen Spinnstoffen	t 1000 St 1000 EUR	- 133 485 3 771	87 395 2 974	90 432 3 213	7
1740 13 700	- aus Vliesstoffen	t 1000 St 1000 EUR	-	11
1740 14 300	Wäsche zur Körperpflege und Küchenwäsche - aus Baumwollfrottiergewebe	t 1000 St 1000 EUR	- 1 131 4 769 15 024	803 3 875 10 188	774 4 072 12 062	2
1740 14 500	- aus anderen Geweben	t 1000 St 1000 EUR	- . .	37 374 586	41 413 602	11
1740 14 700	- aus Vliesstoffen	t 1000 St 1000 EUR	-	6

5 Produktion nach Güterarten - Deutschland

Melde-Nr.	Bezeichnung	Einheit	4. VJ 2001	3. VJ 2002	4. VJ 2002	4. VJ 2002 Anzahl Unternehmen
1	2	3	4	5	6	7
1740 15 300	Gardinen, Vorhänge und Innenrollos; Fenster- und Bettbehänge (Schabracken) - aus Maschenstoffen	t 1000 m ² 1000 EUR	58 725 1 913	53 671 1 679	56 715 1 949	8
1740 15 500	- aus Geweben	t 1000 m ² 1000 EUR	752 2 848 23 544	830 2 932 24 727	773 2 966 22 507	35
1740 15 700	- aus Vliesstoffen	t 1000 m ² 1000 EUR	4 8	2
1740 16 300	Andere Textilwaren zur Innenaus- stattung, a.n.g.; Warenzusammen- stellungen aus Geweben und Garnen zum Herstellen von Teppichen, Tapisserien u.ä. - Tapisserien, handgewebt (Gobelins, Flandrische Gobelins, Aubussons, Beauvais), und Tapisserien als Nadelarbeit (einschl. Petit Point- und Kreuzstich), auch konfektioniert usw.)	1000 EUR	2 081	3 171	.	4
1740 16 530	- Tagesdecken, Bettüberwürfe u.a. Waren zur Innenausstattung - - Tagesdecken, Bettüberwürfe (ohne Eiderdaunendecken)	t 1000 St 1000 EUR	81 65 1 363	38 38 671	91 83 1 549	9
1740 16 590	- - Andere Waren zur Innenausstat- tung, einschl. Möbel- und Kis- senbezüge (ohne Decken, Reise- decken, Bettwäsche, Tischwä- sche, Wäsche zur Körperpflege, Küchenwäsche, Gardinen, Vor- hänge, Fenster- und Bettbehänge, Bettüberwürfe)	1000 EUR	9 676	19 117	19 425	23
1740 16 700	- Warenzusammenstellungen aus Geweben und Garnen, für die Her- stellung von Teppichen, Tapisse- rien, bestickten Tischdecken, Servietten o. ä. Spinnstoffwaren, i. A. E.	1000 EUR	.	3 620	3 743	3
1740 21 300	Andere konfektionierte Textilwaren (ohne Bekleidung) Säcke und Beutel für Verpackungszwecke - aus Baumwolle	t 1000 EUR	92 .	. .	111 .	3
1740 21 500	- aus Polyethylen oder Polypropylen, gewirkt oder gestrickt	t 1000 EUR	2
1740 21 730	- - aus Polyethylen- oder Polypropy- lenstreifen, gewebt - - mit einem Quadratmetergewicht von 120 g oder weniger	t 1000 EUR	2
1740 21 750	- - mit einem Quadratmetergewicht von mehr als 120 g	t 1000 EUR	1
1740 21 900	- aus Jute oder anderen Spinnstoffen	t 1000 EUR	56 510	96 .	34 289	5
1740 22 100	Planen und Markisen; Segel für Wasserfahrzeuge, Surfbretter und Landfahrzeuge; Campingausrüstungen - Planen und Markisen	t 1000 EUR	1 691 28 177	2 982 45 014	2 131 33 712	46
1740 22 300	- Zelte	t 1000 EUR	345 5 597	470 6 925	438 5 914	19
1740 22 500	- Segel	t 1000 EUR	1
1740 22 700	- Luftmatratzen u.a. Campingausrüstungen	t 1000 EUR	33 487	3
1740 23 000	Fallschirme (einschl. lenkbarer oder rotierender Fallschirme), Gleitschirme; Teile dafür und Zubehör	t 1000 EUR	2
1740 24 300	Schlafsäcke; Betausstattungen - Schlafsäcke	St 1000 EUR	93 921 1 637	67 437 1 021	107 981 1 688	10

5 Produktion nach Güterarten - Deutschland

Melde-Nr.	Bezeichnung	Einheit	4. VJ 2001	3. VJ 2002	4. VJ 2002	4. VJ 2002 Anzahl Unternehmen
1	2	3	4	5	6	7
1740 24 931	- Bettenausstattungen (einschl. Steppdecken, Deckbetten, Polstern, Schlummerrollen und Kopfkissen; ohne Matratzen und Schlafsäcke) - - mit Federn oder Daunen gefüllt - - Deckbetten (Daunen-, Stepp-, Flach-, Oberbetten, Steppdecken) darunter zum Absatz bestimmt	1000 St 1000 St 1000 EUR	* 458 26 872	518 518 25 416	441 441 22 855	27 27
1740 24 935	- - - Kopfkissen darunter zum Absatz bestimmt	1000 St 1000 St 1000 EUR	* 1 295 10 923	1 084 1 084 8 057	1 267 1 267 9 523	23 23
1740 24 939	- - - Andere Kissen, auch Kleinkissen darunter zum Absatz bestimmt	1000 St 1000 St 1000 EUR	* 156 1 893	146 146 1 947	173 173 3 085	12 12
1740 24 991	- - mit anderen Materialien als Federn oder Daunen gefüllt - - - Deckbetten (Stepp-, Flach-, Oberbetten, Steppdecken) - - - mit Naturfasern und Haaren gefüllt darunter zum Absatz bestimmt	1000 St 1000 St 1000 EUR	* 567 16 196	349 349 10 304	587 587 17 285	26 26
1740 24 993	- - - mit anderem Material (z.B. Chemiefasern) gefüllt darunter zum Absatz bestimmt	1000 St 1000 St 1000 EUR	* 785 20 533	815 815 18 628	935 935 23 384	24 24
1740 24 995	- - - Kopfkissen - - - mit Naturfasern und Haaren gefüllt darunter zum Absatz bestimmt	1000 St 1000 St 1000 EUR	* 240 3 460	135 135 2 302	152 152 2 597	18 18
1740 24 996	- - - mit anderem Material (z.B. Chemiefasern) gefüllt darunter zum Absatz bestimmt	1000 St 1000 St 1000 EUR	* 884 9 049	795 795 7 775	898 898 8 661	23 23
1740 24 997	- - - Heizkissen, Heizdecken, Fußsäcke u.dgl., nicht aus Gewebe	1000 St 1000 EUR	2
1740 24 999	- - - Andere Kissen, auch Kleinkissen darunter zum Absatz bestimmt	1000 St 1000 St 1000 EUR	* 4 250 27 599	3 823 3 823 25 631	4 294 4 294 29 667	33 33
1740 25 530	Andere konfektionierte Waren (einschl. Schnittmuster zum Herstellen von Bekleidung) - Scheuer-, Wisch-, Spül-, Staub- und u.ä. Reinigungstücher aus Vlies- und anderen Stoffen (ohne Maschenstoffe) - - aus Vliesstoffen	1000 St 1000 EUR	44 662 3 435	26 306 3 657	7 607 1 990	6
1740 25 570	- - aus anderen Stoffen (ohne Maschenstoffe)	1000 St 1000 EUR	35 062 11 675	21 567 9 100	22 077 9 201	8
1740 25 900	- Scheuer-, Wisch-, Spül-, Staub- u.ä. Reinigungstücher aus Maschenstoffen; Schwimmwesten, Rettungsgürtel u.a. konfektionierte Waren	1000 EUR	55 955	51 109	50 269	93
1740 90 000	Reparaturen von Persenning, Ölzeug, Planen und Campingausrüstungen	1000 EUR	185	343	250	7
1751 11 000	Andere Textilerzeugnisse (ohne Maschenware) Teppiche und textile Fußbodenbeläge Teppiche und textile Fußbodenbeläge, auch konfektioniert Teppiche aus Spinnstoffen, geknüpft	t 1000 m ² 1000 EUR	- - -	- - -	- - -	-
1751 12 003	Teppiche u.a. textile Fußbodenbeläge aus Spinnstoffen, gewebt - aus Wolle darunter zum Absatz bestimmt	t 1000 m ² t 1000 m ² 1000 EUR	* 74 37 74 37 1 158	69 36 69 36 1 094 1 967	3 3
1751 12 005	- aus Chemiefasern darunter zum Absatz bestimmt	t 1000 m ² t 1000 m ² 1000 EUR	* 1 093 674 1 093 674 16 629	940 558 940 558 14 455	853 511 853 511 12 474	8 8
1751 12 009	- aus anderen Spinnstoffen darunter zum Absatz bestimmt	t 1000 m ² t 1000 m ² 1000 EUR	* 887 282 887 282 4 104	2 2

5 Produktion nach Güterarten - Deutschland

Melde-Nr.	Bezeichnung	Einheit	4. VJ 2001	3. VJ 2002	4. VJ 2002	4. VJ 2002 Anzahl Unternehmen
1	2	3	4	5	6	7
1751 13 003	Teppiche u.a. textile Fußbodenbeläge aus Spinnstoffen, getuftet - aus Wolle	t 1000 m² t 1000 m² 1000 EUR	* * 520 229 520 229 2 752	498 218 498 218 3 871 3 859	4 4
1751 13 005	- aus Chemiefasern darunter zum Absatz bestimmt	t 1000 m² t 1000 m² 1000 EUR	* * 32 048 19 304 32 048 19 304 127 935	31 811 18 638 31 811 18 638 124 060	29 282 17 458 29 282 17 458 117 477	26 26
1751 13 009	- aus anderen Spinnstoffen darunter zum Absatz bestimmt	t 1000 m² t 1000 m² 1000 EUR	* *	2 2
1751 14 300	Andere Teppiche u.a. textile Fußbodenbeläge, aus Filz oder aus Spinnstoffen - Teppiche u.a. textile Fußbodenbeläge aus Filz (weder getuftet noch beflockt)	t 1000 m² 1000 EUR	13 925 12 811 67 335	12 828 12 086 58 049	12 023 11 176 57 633	17
1751 14 900	- Andere Teppiche u.a. Fußbodenbeläge, aus Spinnstoffen, auch konfektioniert (weder geknüpft, gewebt, getuftet oder aus Filz)	t 1000 m² 1000 EUR	1 212 472 6 436	2 403 841 9 431	2 508 886 9 751	6
1752 11 330	Seilerwaren Bindgarne, Bindfäden; konfektionierte Fischernetze u.a. Netze; andere Waren aus Garnen, Bindfäden, Seilen, Tauen, a.n.g. Bindfäden, Seile, Taus, Bindgarne - Bindfäden, Seile, Taus aus Sisal o.a. textilen Agavefasern - mit einem Titer von mehr als 100 000 dtex (10 g/m), aus Jute, anderen textilen Bastfasern oder harten Blattfasern anderen Hartfasern	t 1000 EUR t 1000 EUR	. . . - -	236 850 - -	238 889 - -	3 -
1752 11 350	- mit einem Titer von 100 000 dtex (10 g/m) oder weniger	t 1000 EUR	. -	236 850	238 889	3
1752 11 530	- Binde- oder Pressengarne - aus Sisal oder anderen textilen Agavefasern	t 1000 EUR	. -	- -	- -	-
1752 11 550	- aus Polyethylen oder Polypropylen	t 1000 EUR	. -	- -	- -	2
1752 11 600	- Seile und Taus aus Polyethylen, Polypropylen, Nylon, anderen Polyamiden oder Polyestern mit einem Titer >50 000 dtex oder aus anderen synthetischen Chemiefasern	t 1000 EUR	274 2 139	298 2 371	240 1 953	3
1752 11 700	- Bindfäden aus Polyethylen, Polypropylen, Nylon, anderen Polyamiden oder Polyestern mit einem Titer <50 000 dtex oder weniger	t 1000 EUR	134 1 639	102 1 510	114 1 470	3
1752 11 900	- Andere Bindfäden, Seile und Taus, aus Spinnstoffen, a.n.g. Konfektionierte Fischernetze; andere konfektionierte und geknüpfte Netze u.a. Waren - Konfektionierte Fischernetze - aus Bindfäden, Seilen oder Tauen, aus synthetischen oder künstlichen Spinnstoffen (ohne Handnetze)	t 1000 EUR t 1000 EUR	561 3 616 -	595 3 617 -	591 3 352 -	9
1752 12 330	- Konfektionierte Fischernetze - aus Bindfäden, Seilen oder Tauen, aus synthetischen oder künstlichen Spinnstoffen (ohne Handnetze)	t 1000 EUR	-. -	-. -	-. -	-
1752 12 350	- aus Garnen, aus synthetischen oder künstlichen Spinnstoffen (ohne Handnetze)	t 1000 EUR	-. -	-. -	-. -	-
1752 12 530	- Andere Konfektionierte oder geknüpfte Netze (ohne geknüpfte Netze als Meterware, Haar-, Sport- und Fischernetze) - Konfektionierte Netze aus Bindfäden, Seilen oder Tauen, aus Nylon oder anderen Polyamiden	t 1000 EUR	. -	. -	. -	2
1752 12 550	- Andere Konfektionierte Netze aus Nylon oder anderen Polyamiden	t 1000 EUR	. -	. -	. -	2

5 Produktion nach Güterarten - Deutschland

Melde-Nr.	Bezeichnung	Einheit	4. VJ 2001	3. VJ 2002	4. VJ 2002	4. VJ 2002 Anzahl Unternehmen
1	2	3	4	5	6	7
1752 12 590	- - Andere geknüpfte Netze aus anderen Spinnstoffen (ohne konfektionierte Fischernetze aus synthetischen oder künstlichen Spinnstoffen, andere konfektionierte Netze aus Nylon oder anderen Polyamiden)	t 1000 EUR	310 3 235	1 753 8 408	1 805 8 101	5
1752 12 800	- Andere Waren aus Garnen, Streifen oder dgl., Bindfäden, Seilen und Tauen, a.n.g.	t 1000 EUR	377 5 260	363 4 320	334 4 109	5
1752 20 000	Lumpen, aus Spinnstoffen; Bindfäden, Seile, Taus und Waren daraus, aus Spinnstoffen, in Form von Abfällen oder unbrauchbar gewordenen Waren	1000 EUR	338	.	.	2
1752 90 000	Reparaturen von Netzen und Seilen	1000 EUR	-	-	-	-
1753 10 100	Vliesstoffe, auch getränkt, bestrichen, überzogen oder mit Lagen versehen - weder bestrichen noch überzogen - - mit einem Quadratmetergewicht von 25 g oder weniger	t 1000 EUR	14 951 37 578	15 499 39 524	15 123 38 976	12
1753 10 200	- - mit einem Quadratmetergewicht von mehr als 25 g bis 70 g	t 1000 EUR	20 130 82 311	21 321 87 037	20 122 81 884	18
1753 10 300	- - mit einem Quadratmetergewicht von mehr als 70 g bis 150 g	t 1000 EUR	6 213 19 580	7 444 23 636	7 380 23 538	16
1753 10 500	- - mit einem Quadratmetergewicht von mehr als 150 g	t 1000 EUR	18 139 70 043	20 852 78 746	20 217 76 324	33
1753 10 700	- bestrichen oder überzogen	t 1000 EUR	15 091 54 497	17 479 55 698	16 830 54 830	27
1754 11 301	Textilerzeugnisse, a.n.g. Bänder, Etiketten und Geflechte; Tülle und Spitzen; Stickereien Bänder, Etiketten, Geflechte u.ä. Waren - Bänder aus Spinnstoffen (einschl. schusslosen Bändern) - - elastisch (ohne Gurte) darunter zum Absatz bestimmt	t 1000 EUR	* 504 11 778	* 1 149 12 308	* 1 019 12 515	18 18
1754 11 303	- - unelastisch (ohne Gurte) darunter zum Absatz bestimmt	t 1000 EUR	* 3 028 3 028 64 978	* 2 555 2 555 60 896	* 2 441 2 441 63 348	47 47
1754 11 305	- - Gurte aller Art darunter zum Absatz bestimmt	t 1000 EUR	* 3 206 17 383	* 3 943 18 956	* 3 841 19 145	18 18
1754 11 500	- Etiketten, Abzeichen u.ä. Waren aus Spinnstoffen (nicht bestickt) darunter zum Absatz bestimmt	t 1000 EUR	* 168 168 13 081	* 153 153 12 540	* 175 175 14 171	8 8
1754 11 701	- Geflechte als Meterware; Posamentier- u.ä. Zierwaren (ohne Stickereien; Gewirken und Gestricken), z.B. Quasten und Troddeln u.ä. Waren - - Flechtartikel aller Art - - - elastisch darunter zum Absatz bestimmt	t 1000 EUR	* 78 78 1 059	* 89 89 1 058	* 65 65 859	7 7
1754 11 703	- - - unelastisch darunter zum Absatz bestimmt	t 1000 EUR	* 533 533 12 958	* 629 629 14 524	* 565 565 14 129	22 22
1754 11 706	- - Posamentier- u.ä. Zierwaren (ohne Stickereien; Gewirken und Gestricken), z.B. Quasten, Troddeln, Oliven, Nüsse, Pompons u.ä. Waren darunter zum Absatz bestimmt	t 1000 EUR	* 79 79 3 566	* 60 60 3 260	* 60 60 3 195	6 6
1754 12 300	Tülle und geknüpfte Netzstoffe; Spitzen, als Meterware, Streifen oder als Motive - Tülle (einschl. Bobinetgardinenstoffen) und geknüpfte Netzstoffe	1000 EUR	336	.	.	1
1754 12 500	- Maschinengefertigte Spitzen	1000 EUR	4 259	4 159	4 698	6
1754 12 700	- Handgefertigte Spitzen	1000 EUR	-	-	-	-
1754 13 300	Stickereien als Meterware, Streifen oder als Motive - Ätstickereien und Stickereien mit herausgeschnittenem Grund	1000 EUR	646	640	818	5
1754 13 500	- Stickereien aus Baumwolle	1000 EUR	2 120	2 518	2 216	7

5 Produktion nach Güterarten - Deutschland

Melde-Nr.	Bezeichnung	Einheit	4. VJ 2001	3. VJ 2002	4. VJ 2002	4. VJ 2002 Anzahl Unternehmen
1	2	3	4	5	6	7
1754 13 700	- Stickereien aus Chemiefasern u.a. Spinnstoffen	1000 EUR	8 074	9 236	9 714	20
1754 20 003	Filze, auch getränkt, bestrichen, überzogen oder mit Lagen versehen - Woll- und Haarfilze	t 1000 EUR	726 11 298	710 11 481	754 12 159	9
1754 20 005	- Nadelfilze	t 1000 EUR	9 498 39 722	12 313 52 646	12 742 52 594	17
1754 20 009	- Andere Filze	t 1000 EUR	12 577	12 147	11 948	3
1754 31 300	Andere Textilerzeugnisse Watte aus Spinnstoffen und Waren daraus; Scherstaub, Knoten und Noppen, aus Spinnstoffen - für medizinischen Bedarf	t 1000 EUR	119 982	72 349	86 428	3
1754 31 503	- für hygienische u.a. Zwecke (ohne solche für den medizinischen Bedarf)	t 1000 EUR	1 385 1 385 10 105	1 525 1 525 11 098	1 489 1 489 10 702	5 5
1754 31 505	- - Industriewatte darunter zum Absatz bestimmt	t 1000 EUR	6 447 6 447 15 212	8 405 8 405 18 384	6 093 6 093 15 100	8 8
1754 31 509	- - Andere Watte und Waren daraus; Scherstaub, Knoten und Noppen darunter zum Absatz bestimmt	t 1000 EUR	1 886 1 886 7 026	2 351 2 351 9 344	2 187 2 187 7 989	4 4
1754 32 000	Fäden und Kordeln aus Kautschuk, mit einem Überzug aus Spinnstoffen; Garne und Streifen aus Spinnstoffen mit Kautschuk oder Kunststoff getränkt, bestrichen, überzogen oder umhüllt	t 1000 EUR	774 9 952	652 10 252	601 9 880	6
1754 33 000	Metallgarne, Streifen u.dgl. aus synthetischen oder künstlichen Spinnstoffen, in Verbindung mit Metall in Form von Fäden, Streifen oder Pulver oder mit Metall überzogen	t 1000 EUR	77 2 987	32 1 921	26 1 920	6
1754 34 000	Gewebe aus Metallfäden und Gewebe aus Metallgarnen oder metallisierten Garnen, für Bekleidung, Heimtextilien oder ähnliche Zwecke, a.n.g.	t 1000 m ² 1000 EUR	2
1754 35 000	Gimpen, umspinnene Streifen und dergl. aus synthetischen oder künstlichen Spinnstoffen mit einer Normalbreite von 5 mm oder weniger; Chenillegarne; Maschengarne	t 1000 EUR	1
1754 36 000	Reifencordgewebe aus hochfesten Garnen aus Nylon oder anderen Polyamiden, Polyester oder Viskose	t 1000 m ² 1000 EUR	5 861 9 090 22 169	2
1754 37 000	Gewebe, mit Leim, Kunststoff oder ähnlichen Stoffen getränkt, bestrichen, überzogen oder bemalt, a.n.g.	t 1000 m ² 1000 EUR	21 989 33 738 123 155	23 683 42 695 138 679	24 234 43 437 143 338	24
1754 38 300	Textile Erzeugnisse für den technischen Bedarf - Pumpenschläuche u.ä. Schläuche aus Spinnstoffen, auch mit Armaturen oder Zubehör aus anderen Stoffen	1000 EUR	6 100	7 571	7 051	10
1754 38 503	- Dochte und Glühstrümpfe, Förderbänder und Treibriemen aus Spinnstoffen, auch mit Metall oder anderen Stoffen verstärkt; andere textile Erzeugnisse für den technischen Bedarf	1000 EUR	.	.	.	2
1754 38 505	- - Förderbänder	1000 EUR	.	.	.	2
1754 38 507	- - Treibriemen aus Spinnstoffen	1000 EUR	1 891	1 805	1 828	7
1754 38 508	- - Polierscheiben	1000 EUR	5 965	6 153	5 555	5
1754 38 509	- - Filtertücher zum Pressen von Öl oder zu ähnlichen Zwecken	1000 EUR	33 988	35 118	36 158	22

5 Produktion nach Güterarten - Deutschland

Melde-Nr.	Bezeichnung	Einheit	4. VJ 2001	3. VJ 2002	4. VJ 2002	4. VJ 2002 Anzahl Unternehmen
1	2	3	4	5	6	7
1754 38 700	- Gewebe und Filze von der auf Papiermaschinen o.ä. Maschinen verwendeten Art (auch zur Herstellung von Halbstoff oder Faserzement)	1000 EUR	41 508	42 748	42 886	6
1754 39 000	Gesteppte Spinnstoffzeugnisse als Meterware (ohne Stickereien)	1000 EUR	.	.	.	1
	Gewirke und Gestricke					
	Samt, Plüsch (einschl. Hochflurerzeugnissen), gewirkt oder gestrickt, Schlingengewirke und -gestricke					
1760 11 300	- Hochflurerzeugnisse	t	* 913	830	763	3
	darunter zum Absatz bestimmt	t	.	.	.	3
		1000 EUR	.	.	.	
1760 11 500	- Schlingengewirke und -gestricke	t	* 606	782	773	5
	darunter zum Absatz bestimmt	t	606	782	773	5
		1000 EUR	2 995	3 397	3 167	
1760 11 700	- Anderer Samt oder Plüsch, gewirkt oder gestrickt	t	* 140	148	150	5
	darunter zum Absatz bestimmt	t	140	.	.	5
		1000 EUR	1 018	.	.	
	Andere Gewirke und Gestricke (Maschenmeterware)					
1760 12 300	- für Vorhänge und Gardinen (weder aus Samt oder Plüsch noch mit einem Anteil an Elastomergarnen oder Kautschukfäden von 5 GHT oder mehr)	t	* .	.	.	16
	darunter zum Absatz bestimmt	t	1 268	1 101	1 118	16
		1000 EUR	26 021	21 863	22 877	
1760 12 901	- - für Bekleidung	kg	* .	4 843 670	5 199 578	37
	darunter zum Absatz bestimmt	kg	4 875 871	4 757 998	5 098 640	36
		1000 EUR	67 493	64 751	70 912	
1760 12 902	- - für Haushalts- und Heimtextilien	kg	* .	.	.	13
	darunter zum Absatz bestimmt	kg	2 980 698	2 866 013	2 985 717	12
		1000 EUR	19 149	17 032	17 912	
1760 12 903	- - für technischen und industriellen Bedarf	kg	* .	.	.	25
	darunter zum Absatz bestimmt	kg	4 394 600	3 495 646	3 571 996	25
		1000 EUR	35 793	34 174	34 626	
	Fertigerzeugnisse, gewirkt oder gestrickt					
	Strumpfwaren					
	Strumpfhosen, Strümpfe, Kniestrümpfe, Socken und andere Strumpfwaren (einschließlich Krampfaderstrümpfen), aus Gewirken und Gestricken					
	- Strumpfhosen, aus Gewirken und Gestricken					
	- - aus synthetischen Chemiefasern					
1771 10 330	- - mit einem Titer der einfachen Garne von weniger als 67 dtex	1000 St	22 024	21 688	24 295	7
		1000 EUR	14 504	12 946	15 982	
1771 10 350	- - - mit einem Titer der einfachen Garne von 67 dtex oder mehr	1000 St	.	.	.	1
		1000 EUR	.	.	.	
1771 10 370	- - aus anderen Spinnstoffen	1000 St	.	870	.	8
		1000 EUR	.	1 237	.	
1771 10 500	- Damenstrümpfe (einschl. Kniestrümpfen) mit einem Titer der einfachen Garne von weniger als 67 dtex	1000 Paar	21 843	17 761	20 780	12
		1000 EUR	9 852	7 804	9 409	
	- Andere Strumpfwaren (einschl. Krampfaderstrümpfen)					
1771 10 902	- - Herrenstrümpfe und Socken	1000 Paar	.	7 103	7 791	13
		1000 EUR	.	9 887	10 997	
1771 10 906	- - Kinderstrümpfe und Socken	1000 Paar	.	1 158	1 506	7
		1000 EUR	.	1 311	1 795	
1771 10 909	- - Andere Strumpfwaren (z.B. Krampfaderstrümpfe)	1000 Paar	6 735	5 479	4 901	23
		1000 EUR	56 774	58 261	56 033	
	Pullover, Strickjacken, Westen u.ä. Waren (einschl. Unterziehpullis), aus Gewirken oder Gestricken					
	- Pullover, Strickjacken, Westen u.ä. Waren aus Wolle oder feinen Tierhaaren					
1772 10 310	- - für Männer oder Knaben	1000 St	62	129	43	6
		1000 EUR	1 746	3 738	1 319	
1772 10 320	- - für Frauen oder Mädchen	1000 St	322	308	219	23
		1000 EUR	13 875	13 356	8 895	
1772 10 330	- - Pullover mit einem Anteil an Wolle von 50 GHT oder mehr und mit einem Stückgewicht von 600 g oder mehr	1000 St	25	22	25	4
		1000 EUR	690	544	602	
	- Unterziehpullis					
1772 10 530	- - aus Baumwolle	1000 St	.	.	.	1
		1000 EUR	.	.	.	

5 Produktion nach Güterarten - Deutschland

Melde-Nr.	Bezeichnung	Einheit	4. VJ 2001	3. VJ 2002	4. VJ 2002	4. VJ 2002 Anzahl Unternehmen
1	2	3	4	5	6	7
1772 10 550	- - aus Chemiefasern	1000 St 1000 EUR	1
1772 10 610	- - für Männer oder Knaben - Andere Pullover, Strickjacken, Westen u.ä. Waren aus Baumwolle	1000 St 1000 EUR	303 7 825	292 7 503	184 6 228	12
1772 10 620	- - für Frauen oder Mädchen - Pullover, Strickjacken, Westen u.ä. Waren aus Chemiefasern	1000 St 1000 EUR	506 8 280	479 7 948	403 7 083	20
1772 10 710	- - für Männer oder Knaben	1000 St 1000 EUR	. .	7 195	4 104	3
1772 10 720	- - für Frauen oder Mädchen	1000 St 1000 EUR	1 692 40 432	1 316 33 188	1 330 31 720	33
1772 10 900	- Pullover, Strickjacken, Westen u.ä. Waren aus anderen Spinnstoffen	1000 St 1000 EUR	501 11 159	375 8 665	320 7 115	17
	Bekleidung					
	Bekleidung aus Leder oder rekonstituiertem Leder (ohne Bekleidungszubehör, Schuhe und Kopfbedeckungen)					
1810 10 010	- Mäntel	1000 St 1000 EUR	. .	- .	- .	-
1810 10 030	- Kombinationen, Anzüge, Kostüme aus Leder	1000 St 1000 EUR	2
1810 10 050	- Jacken	1000 St 1000 EUR	25 4 690	27 5 216	26 4 870	12
1810 10 070	- Hosen und Röcke	1000 St 1000 EUR	8 872	8 799	7 802	5
1810 10 090	- Andere Lederbekleidung	1000 St 1000 EUR	0 30	2
	Bekleidung (ohne Lederbekleidung) Arbeits- und Berufsbekleidung					
	Arbeits- und Berufsbekleidung für Männer					
	Kombinationen und Jacken					
1821 11 210	- - aus Baumwolle	1000 St 1000 EUR	42 1 105	36 1 000	38 986	15
1821 11 250	- - aus Chemiefasern	1000 St 1000 EUR	6
1821 11 310	- - aus Baumwolle	1000 St 1000 EUR	230 4 982	177 2 606	202 3 323	18
1821 11 350	- - aus Chemiefasern	1000 St 1000 EUR	. .	5 .	8 .	9
	Lange Hosen (einschl. Kniebundhosen u.ä. Hosen), Latzhosen					
1821 12 410	- - aus Baumwolle	1000 St 1000 EUR	310 5 485	286 4 729	267 4 694	23
1821 12 450	- - aus Chemiefasern	1000 St 1000 EUR	15 204	13 224	12 195	14
1821 12 510	- - aus Baumwolle	1000 St 1000 EUR	337 6 265	325 5 407	291 5 249	15
1821 12 550	- - aus Chemiefasern	1000 St 1000 EUR	10 178	13 422	12 417	12
	Arbeits- und Berufsbekleidung für Frauen					
	Kombinationen und Jacken					
1821 21 210	- - aus Baumwolle	1000 St 1000 EUR	3
1821 21 250	- - aus Chemiefasern	1000 St 1000 EUR	- .	- .	- .	-
1821 21 310	- - aus Baumwolle	1000 St 1000 EUR	1 12	0 11	1 12	4
1821 21 350	- - aus Chemiefasern	1000 St 1000 EUR	. .	- .	. .	1
	Lange Hosen (einschl. Kniebundhosen u.ä. Hosen), Latzhosen					
1821 22 410	- - aus Baumwolle	1000 St 1000 EUR	14 104	12 96	9 47	8
1821 22 450	- - aus Chemiefasern	1000 St 1000 EUR	4

5 Produktion nach Güterarten - Deutschland

Melde-Nr.	Bezeichnung	Einheit	4. VJ 2001	3. VJ 2002	4. VJ 2002	4. VJ 2002 Anzahl Unternehmen
1	2	3	4	5	6	7
1821 22 510	- Latzhosen - - aus Baumwolle	1000 St 1000 EUR	0 2	0 4	0 1	3
1821 22 550	- - aus Chemiefasern	1000 St 1000 EUR	3
1821 30 130	Andere Arbeits- und Berufsbekleidung für Männer oder Frauen - Schürzen, Kittel u.ä. Arbeits- und Berufskleidung aus Baumwolle oder Chemiefasern - - für Männer oder Knaben	1000 St 1000 EUR	. 5 337	2 085 7 758	2 214 8 549	30
1821 30 230	- - für Frauen oder Mädchen	1000 St 1000 EUR	117 1 166	103 1 037	88 822	13
1822 11 100	Oberbekleidung (ohne Arbeits- und Berufsbekleidung) Oberbekleidung aus Gewirken oder Gestrickten Mäntel, Anoraks, Windjacken, Blousons u.ä. Waren, für Männer oder Knaben - Mäntel (einschl. Kurzmäntel), Umhänge u.ä. Waren	1000 St 1000 EUR	2
1822 11 200	- Anoraks, Windjacken, Blousons u.ä. Waren	1000 St 1000 EUR	2
1822 12 300	Anzüge, Kombinationen, Jacken, lange Hosen (einschl. Kniebundhosen u.ä. Hosen), Latzhosen und kurze Hosen, für Männer oder Knaben - Jacken	1000 St 1000 EUR	. .	86 9 106	69 7 852	4
1822 12 600	- Anzüge und Kombinationen	1000 St 1000 EUR	. .	23 2 936	14 2 372	6
1822 12 700	- Lange Hosen (einschl. Kniebundhosen u.ä. Hosen), Latzhosen und kurze Hosen	1000 St 1000 EUR	. .	26 977	12 512	4
1822 13 100	Mäntel, Anoraks, Windjacken, Blousons u.ä. Waren, für Frauen oder Mädchen - Mäntel (einschl. Kurzmäntel), Umhänge u.ä. Waren (ohne Jacken)	1000 St 1000 EUR	. .	8 265	. .	3
1822 13 200	- Anoraks, Windjacken, Blousons u.ä. Waren (ohne Jacken)	1000 St 1000 EUR	2
1822 14 300	Kostüme, Kombinationen, Jacken, lange Hosen (einschl. Kniebundhosen u.ä. Hosen), Latzhosen und kurze Hosen, Kleider, Röcke und Hosenröcke, für Frauen oder Mädchen - Jacken	1000 St 1000 EUR	79 4 302	359 10 996	298 8 113	12
1822 14 600	- Kostüme und Kombinationen	1000 St 1000 EUR	79 2 489	7
1822 14 700	- Kleider	1000 St 1000 EUR	21 421	15 308	26 466	10
1822 14 800	- Röcke und Hosenröcke	1000 St 1000 EUR	119 3 185	132 3 467	102 2 577	18
1822 14 900	- Lange Hosen (einschl. Kniebundhosen u.ä. Hosen), Latzhosen und kurze Hosen	1000 St 1000 EUR	. .	222 3 236	189 2 965	11
1822 21 110	Oberbekleidung (ohne solche aus Gewirken oder Gestrickten) für Männer oder Knaben Mäntel, Anoraks, Windjacken, Blousons u.ä. Waren - Mäntel (einschl. Kurzmäntel), Umhänge u.ä. Waren - - aus Baumwolle, Stückgewicht von 1 kg oder weniger	1000 St 1000 EUR	. .	0 12	. .	2
1822 21 140	- - aus Wolle oder feinen Tierhaaren	1000 St 1000 EUR	15 1 906	17 2 567	14 1 904	8
1822 21 150	- - aus Chemiefasern, Stückgewicht von 1 kg oder weniger	1000 St 1000 EUR	3	2
1822 21 190	- - aus Baumwolle, Chemiefasern oder anderen Spinnstoffen, Stückgewicht von mehr als 1 kg	1000 St 1000 EUR	3 221	. .	4 336	3
1822 21 210	- Anoraks, Windjacken, Blousons u.ä. Waren (ohne Jacken) - - aus Baumwolle	1000 St 1000 EUR	2
1822 21 250	- - aus Chemiefasern	1000 St 1000 EUR	6

5 Produktion nach Güterarten - Deutschland

Melde-Nr.	Bezeichnung	Einheit	4. VJ 2001	3. VJ 2002	4. VJ 2002	4. VJ 2002 Anzahl Unternehmen
1	2	3	4	5	6	7
1822 21 290	-- aus anderen Spinnstoffen	1000 St 1000 EUR	.	.	-	-
	Anzüge und Kombinationen (ohne Arbeits- und Berufsbekleidung)		.	.	-	
1822 22 110	-- aus Baumwolle	1000 St 1000 EUR	.	49	.	3
1822 22 140	-- aus Wolle oder feinen Tierhaaren	1000 St 1000 EUR	112 17 711	97 15 766	91 14 023	20
1822 22 190	-- aus anderen Spinnstoffen	1000 St 1000 EUR	11 1 059	16 1 466	13 1 289	8
1822 22 210	-- Kombinationen	1000 St 1000 EUR	-	-	-	-
1822 22 240	-- aus Wolle oder feinen Tierhaaren	1000 St 1000 EUR	.	.	.	2
1822 22 290	-- aus anderen Spinnstoffen	1000 St 1000 EUR	56 823	.	43 861	3
1822 23 310	Jacken (ohne Arbeits- und Berufsbekleidung)	1000 St 1000 EUR	.	.	.	9
1822 23 340	-- aus Baumwolle	1000 St 1000 EUR	.	4 262	1 305	
	-- aus Wolle oder feinen Tierhaaren	1000 St 1000 EUR	163 15 308	128 12 506	115 10 350	23
1822 23 390	-- aus anderen Spinnstoffen	1000 St 1000 EUR	.	181 8 595	81 4 030	17
	Lange Hosen (einschl. Kniebundhosen u.ä. Hosen), Latzhosen (ohne Arbeits- und Berufsbekleidung) und kurze Hosen					
1822 24 410	-- Lange Hosen (einschl. Kniebundhosen u.ä. Hosen) aus Rippen schussamt und -plüsch, Denim, anderen Baumwollstoffen, Chemiefasern; lange und kurze Hosen, aus Wolle oder feinen Tierhaaren; lange Hosen, Latzhosen und kurze Hosen, aus anderen Spinnstoffen	1000 St 1000 EUR	.	47 2 062	15 721	3
1822 24 420	-- Lange Hosen aus Denim	1000 St 1000 EUR	167 2 705	75 1 239	46 459	8
1822 24 430	-- Lange Hosen aus anderen Baumwollstoffen	1000 St 1000 EUR	378 11 006	490 15 690	377 11 468	21
1822 24 440	-- Lange und kurze Hosen, aus Wolle oder feinen Tierhaaren	1000 St 1000 EUR	350 13 460	419 17 577	264 10 297	24
1822 24 450	-- Lange Hosen aus Chemiefasern	1000 St 1000 EUR	610 14 180	818 15 076	544 10 924	13
1822 24 490	-- Lange Hosen, Latzhosen und kurze Hosen, aus anderen Spinnstoffen	1000 St 1000 EUR	184 6 716	159 5 837	140 5 278	12
1822 24 550	-- Latzhosen	1000 St 1000 EUR	.	.	.	1
1822 24 610	-- kurze Hosen	1000 St 1000 EUR	-	.	-	-
1822 24 630	-- aus Baumwolle	1000 St 1000 EUR	-	.	.	2
	-- aus Chemiefasern	1000 St 1000 EUR	-	.	.	
	Oberbekleidung (ohne solche aus Gewirken oder Gestrickten) für Frauen oder Mädchen					
1822 31 110	Mäntel, Anoraks, Windjacken, Blousons u.ä. Waren	1000 St 1000 EUR	0 60	.	37	4
1822 31 140	-- Mäntel (einschl. Kurzmänteln), Umhänge u.ä. Waren	1000 St 1000 EUR	50 5 388	113 14 016	37 3 806	24
1822 31 150	-- aus Baumwolle, Stückgewicht von 1 kg oder weniger	1000 St 1000 EUR	.	3	2	9
1822 31 190	-- aus Chemiefasern, Stückgewicht von 1 kg oder weniger	1000 St 1000 EUR	1 087	.	227	
	-- aus Baumwolle, Chemiefasern oder anderen Spinnstoffen, Stückgewicht von mehr als 1 kg	1000 St 1000 EUR	242 12 898	.	.	17
1822 31 210	-- Anoraks, Windjacken, Blousons u.ä. Waren (ohne Jacken)	1000 St 1000 EUR	32 1 374	23 957	22 914	7

5 Produktion nach Güterarten - Deutschland

Melde-Nr.	Bezeichnung	Einheit	4. VJ 2001	3. VJ 2002	4. VJ 2002	4. VJ 2002 Anzahl Unternehmen
1	2	3	4	5	6	7
1822 31 250	-- aus Chemiefasern	1000 St. 1000 EUR	14 537	30 1 767	21 917	10
1822 31 290	-- aus anderen Spinnstoffen	1000 St. 1000 EUR	.	831 39 632	384 13 534	5
	Kostüme, Kombinationen (ohne Arbeits- und Berufsbekleidung)					
	- Kostüme					
1822 32 110	-- aus Baumwolle	1000 St. 1000 EUR	216 5 715	76 2 166	69 1 750	5
1822 32 140	-- aus Wolle oder feinen Tierhaaren	1000 St. 1000 EUR	11 2 470	8 2 511	5 1 471	6
1822 32 190	-- aus anderen Spinnstoffen	1000 St. 1000 EUR	108 2 517	70 3 157	56 2 155	12
	- Kombinationen					
1822 32 210	-- aus Baumwolle	1000 St. 1000 EUR	.	.	.	1
1822 32 240	-- aus Wolle oder feinen Tierhaaren	1000 St. 1000 EUR	.	7 750	.	3
1822 32 290	-- aus anderen Spinnstoffen	1000 St. 1000 EUR	99 2 996	168 4 852	93 2 694	10
	Jacken (ohne Arbeits- und Berufsbekleidung)					
1822 33 310	-- aus Baumwolle	1000 St. 1000 EUR	110 7 515	325 17 311	174 8 224	35
1822 33 340	-- aus Wolle oder feinen Tierhaaren	1000 St. 1000 EUR	229 16 922	346 31 036	175 12 909	36
1822 33 390	-- aus anderen Spinnstoffen	1000 St. 1000 EUR	299 16 186	243 13 110	196 10 163	41
	Kleider, Röcke und Hosenröcke					
	- Kleider					
1822 34 710	-- aus Baumwolle	1000 St. 1000 EUR	55 2 422	49 2 156	54 2 550	22
1822 34 740	-- aus Wolle oder feinen Tierhaaren	1000 St. 1000 EUR	1 .	1 .	0 23	7
1822 34 750	-- aus Chemiefasern	1000 St. 1000 EUR	176 6 148	61 3 474	107 4 046	19
1822 34 780	-- aus Seide, Schappeseide oder Bourretteseide	1000 St. 1000 EUR	4 761	4 901	5 837	10
1822 34 790	-- aus anderen Spinnstoffen	1000 St. 1000 EUR	112 5 144	205 8 885	132 5 188	20
	- Röcke und Hosenröcke					
1822 34 810	-- aus Baumwolle	1000 St. 1000 EUR	361 7 717	503 12 127	360 9 096	31
1822 34 840	-- aus Wolle oder feinen Tierhaaren	1000 St. 1000 EUR	131 3 149	117 4 005	99 2 709	23
1822 34 850	-- aus Chemiefasern	1000 St. 1000 EUR	286 8 023	378 8 207	289 5 767	27
1822 34 890	-- aus anderen Spinnstoffen	1000 St. 1000 EUR	340 8 004	324 6 043	287 5 570	24
	Lange Hosen (einschl. Kniebundhosen u.ä. Hosen), Latzhosen und kurze Hosen (ohne Arbeits- und Berufsbekleidung)					
	- Lange Hosen (einschl. Kniebundhosen u.ä. Hosen)					
1822 35 410	-- aus aufgeschnittenem Rippen-schussamt und -plüsch	1000 St. 1000 EUR	.	.	.	3
1822 35 420	-- aus Denim	1000 St. 1000 EUR	171 2 565	299 5 418	133 1 922	10
1822 35 430	-- aus anderen Baumwollstoffen	1000 St. 1000 EUR	1 439 36 883	2 005 58 448	1 240 32 888	48
1822 35 440	-- aus Wolle oder feinen Tierhaaren	1000 St. 1000 EUR	378 15 217	437 18 502	299 11 830	24
1822 35 460	-- aus synthetischen Chemiefasern	1000 St. 1000 EUR	570 14 720	536 13 030	458 11 891	33
1822 35 470	-- aus künstlichen Chemiefasern	1000 St. 1000 EUR	346 5 693	296 5 372	277 4 588	16
	- Latzhosen					
1822 35 510	-- aus Baumwolle	1000 St. 1000 EUR	.	.	.	-
1822 35 590	-- aus anderen Spinnstoffen	1000 St. 1000 EUR	.	.	.	1
	- Kurze Hosen u.ä. Hosen, aus anderen Spinnstoffen					
	- kurze Hosen					
1822 35 610	-- aus Baumwolle	1000 St. 1000 EUR	.	.	.	1

5 Produktion nach Güterarten - Deutschland

Melde-Nr.	Bezeichnung	Einheit	4. VJ 2001	3. VJ 2002	4. VJ 2002	4. VJ 2002 Anzahl Unternehmen
1	2	3	4	5	6	7
1822 35 640	- - - aus Wolle oder feinen Tierhaaren	1000 St 1000 EUR	- -	- -	- -	-
1822 35 650	- - - aus Chemiefasern	1000 St 1000 EUR	1
1822 35 690	- - Andere Hosen aus anderen Spinnstoffen	1000 St 1000 EUR	314 7 734	344 8 395	366 10 035	17
1823 11 100	Wäsche aus Gewirken oder Gestrickten Hemden und Unterhemden für Männer oder Knaben	1000 St 1000 EUR	13 280	1 609	.	4
1823 12 200	Slips u.a. Unterhosen, Nachthemden und Schlafanzüge, Bademäntel und -jacken, Hausmäntel u.ä. Waren, für Männer oder Knaben	1000 St 1000 EUR	3 479 14 879	2 478 10 522	3 163 12 816	23
1823 12 300	- Nachthemden und Schlafanzüge	1000 St 1000 EUR	81 1 629	85 1 988	76 1 634	10
1823 12 400	- Bademäntel und -jacken, Hausmäntel u.ä. Waren	1000 St 1000 EUR	3 76	7 45	7 63	4
1823 13 100	- Blusen und Hemdblusen für Frauen oder Mädchen	1000 St 1000 EUR	858 13 671	879 15 087	838 11 544	25
1823 14 200	Slips u.a. Unterhosen, Nachthemden und Schlafanzüge, Bademäntel und -jacken, Neglige, Hausmäntel u.ä. Waren, Unterkleider u. -röcke, für Frauen oder Mädchen	1000 St 1000 EUR	10 336 22 346	8 289 19 864	10 216 23 426	32
1823 14 300	- Nachthemden und Schlafanzüge	1000 St 1000 EUR	812 8 950	316 3 884	547 6 110	14
1823 14 400	- Negliges, Bademäntel und -jacken, Hausmäntel u.ä. Waren	1000 St 1000 EUR	7 192	74 1 360	.	5
1823 14 500	- Unterkleider und Unterröcke	1000 St 1000 EUR	432 982	475 983	497 1 106	5
1823 21 110	Andere Wäsche (ohne solche aus Gewirken oder Gestrickten) Hemden für Männer oder Knaben - aus Baumwolle	1000 St 1000 EUR	281 5 141	209 4 274	192 4 142	14
1823 21 150	- aus Chemiefasern	1000 St 1000 EUR	53 463	38 419	47 539	4
1823 21 190	- aus anderen Spinnstoffen	1000 St 1000 EUR	- -	- -	- -	-
1823 22 210	Slips u.a. Unterhosen, Nachthemden und Schlafanzüge, Unterhemden, Bademäntel und -jacken, Hausmäntel u.ä. Waren, für Männer oder Knaben - Slips, Boxershorts u.a. Unterhosen - - aus Baumwolle	1000 St 1000 EUR	2
1823 22 290	- - aus anderen Spinnstoffen	1000 St 1000 EUR	- -	- -	- -	-
1823 22 310	- Nachthemden und Schlafanzüge - - aus Baumwolle	1000 St 1000 EUR	1
1823 22 390	- - aus anderen Spinnstoffen	1000 St 1000 EUR	- -	- -	- -	-
1823 22 410	- Unterhemden, Bademäntel und -jacken, Hausmäntel u.ä. Waren - - aus Baumwolle	1000 St 1000 EUR	34 1 123	. 611	. .	4
1823 22 490	- - aus anderen Spinnstoffen	1000 St 1000 EUR	- -	- -	- -	-
1823 23 110	Blusen und Hemdblusen für Frauen oder Mädchen - aus Baumwolle	1000 St 1000 EUR	570 9 936	658 15 537	555 11 320	41
1823 23 150	- aus Chemiefasern	1000 St 1000 EUR	1 198 29 682	1 507 32 069	1 173 23 330	38
1823 23 180	- aus Seide, Schappeseide oder Bourretteseide	1000 St 1000 EUR	50 1 225	129 5 099	53 1 700	13
1823 23 190	- aus anderen Spinnstoffen	1000 St 1000 EUR	205 5 357	307 8 794	186 4 667	22

5 Produktion nach Güterarten - Deutschland

Melde-Nr.	Bezeichnung	Einheit	4. VJ 2001	3. VJ 2002	4. VJ 2002	4. VJ 2002 Anzahl Unternehmen
1	2	3	4	5	6	7
1823 24 310	Nachthemden, Schlafanzüge, Neglige, Bademäntel und -jacken, Hausmäntel, Unterhemden, Slips, für Frauen oder Mädchen - Nachthemden und Schlafanzüge - - aus Baumwolle	1000 St 1000 EUR	82 2 067	103 2 669	81 1 869	9
1823 24 330	- - aus anderen Spinnstoffen	1000 St 1000 EUR	212 .	. 1 956	. 2 008	4
1823 24 510	- Unterkleider und Unterröcke aus Baumwolle, Chemiefasern und aus anderen Spinnstoffen - - aus Baumwolle	1000 St 1000 EUR	- -	1
1823 24 520	- - aus anderen Spinnstoffen	1000 St 1000 EUR	- -	- -	- -	-
1823 24 610	- Neglige, Bademäntel und -jacken, Hausmäntel, Unterhemden, Slips u.a. Unterhosen, aus Baumwolle u.a. Spinnstoffen - - aus Baumwolle - - - Neglige, Bademäntel und -jacken, Hausmäntel	1000 St 1000 EUR	46 1 444	33 952	40 1 203	5
1823 24 710	- - - Unterhemden, Slips u.a. Unterhosen	1000 St 1000 EUR	2
1823 24 800	- - aus Chemiefasern	1000 St 1000 EUR	14 246	2
1823 24 890	- - aus anderen Spinnstoffen	1000 St 1000 EUR	- -	2
1823 25 300	Büstenhalter, Hüftgürtel, Miederhosen, Korsetts, Hosen-träger, Strumpfhalter, Strumpfbänder u.ä. Waren, Teile dafür, auch aus Gewirken oder Gestricken - Büstenhalter (auch Warenzusammenstellungen für den Einzelverkauf, bestehend aus Büstenhalter und einem Slip bzw. einer anderen Unterhose)	1000 St 1000 EUR	380 3 209	390 3 355	345 2 906	12
1823 25 500	- Hüftgürtel, Miederhosen und Korsetts (einschl. Bodies mit verstellbaren Trägern)	1000 St 1000 EUR	177 1 717	130 1 441	117 1 280	10
1823 25 700	- Hosenträger, Strumpfhalter, Strumpfbänder u.ä. Waren, Teile dafür	1000 EUR	17	.	18	3
1823 30 300	T-Shirts und Unterhemden, aus Gewirken oder Gestricken - aus Baumwolle	1000 St 1000 EUR	8 425 45 275	6 895 42 813	7 173 37 927	45
1823 30 900	- aus anderen Spinnstoffen	1000 St 1000 EUR	666 8 316	835 10 437	927 10 523	26
1824 11 010	Bekleidung und Bekleidungszubehör, a.n.g. Bekleidung für Kleinkinder; Trainings-, Ski-, Badeanzüge und -hosen; Handschuhe, Hals-, Umschlagtücher, Schals u.a. konfektioniertes Bekleidungszubehör, aus Gewirken oder Gestricken Bekleidung und Bekleidungszubehör einschl. Unterhemden, Spielhöschen, Unterhosen, Strampelanzüge, Windeln, Handschuhe und Oberbekleidung aus Gewirken oder Gestricken, für Kleinkinder mit einer Körpergröße von 86 cm oder weniger - Unterziehhemden und Baby-Bindejacken	1000 St 1000 EUR	2
1824 11 020	- Einteilige Spielanzüge und Strampelhosen	1000 St 1000 EUR	1
1824 11 030	- Unterhosen	1000 St 1000 EUR	305 596	156 .	. .	3
1824 11 040	- Zwei- oder mehrteilige Anzüge	1000 St 1000 EUR	113 .	3
1824 11 050	- Windeln (dreieckig, Mullwindeln)	t 1000 EUR	- -	- -	- -	-
1824 11 090	- Andere Bekleidung und Bekleidungszubehör	t 1000 EUR	44 3 176	30 1 704	16 1 003	4
1824 12 100	Trainingsanzüge, Skianzüge, Badeanzüge und Badehosen, andere Bekleidung - Trainingsanzüge (Hosen, Jacken),	1000 St 1000 EUR	3

5 Produktion nach Güterarten - Deutschland

Melde-Nr.	Bezeichnung	Einheit	4. VJ 2001	3. VJ 2002	4. VJ 2002	4. VJ 2002 Anzahl Unternehmen
1	2	3	4	5	6	7
1824 12 300	- Skianzüge (Hosen, Jacken, Kombinationen)	1000 St 1000 EUR	- -	- -	- -	-
1824 12 400	- Badeanzüge und Badehosen - - für Männer oder Knaben	1000 St 1000 EUR	19 110	14 85	19 112	5
1824 12 500	- - Badeanzüge, Bikinis, Slip-, Bikinihosen, für Frauen oder Mädchen	1000 St 1000 EUR	340 8 839	173 4 625	349 9 319	10
1824 12 900	- Andere Bekleidung (z.B. Radfahrertrikots, Bodys mit Ärmeln)	1000 St 1000 EUR	140 4 386	153 4 971	164 5 905	11
1824 13 730	Fingerhandschuhe, Handschuhe ohne Fingerspitzen und Fausthandschuhe aus Gewirken oder Gestricken - mit Kunststoff oder Kautschuk getränkt, bestrichen oder überzogen	1000 Paar 1000 EUR	1
1824 13 750	- nicht mit Kunststoff oder Kautschuk getränkt, bestrichen oder überzogen	1000 Paar 1000 EUR	385 950	356 859	328 834	3
1824 14 300	Anderes konfektioniertes Bekleidungs- zubehör, aus Gewirken oder Gestricken; Teile für Bekleidung oder für Bekleidungszubehör, aus Gewirken oder Gestricken - Schals, Umschlagtücher, Halstücher, Kragenschoner, Kopftücher, Schleier u.ä. Waren	1000 St 1000 EUR	76 205	91 234	101 261	3
1824 14 500	- Krawatten, Schleifen (z.B. Querbinder) und Krawattenschals	1000 St 1000 EUR	- -	- -	- -	-
1824 14 900	- Anderes konfektioniertes Bekleidungszubehör, Teile für Bekleidung oder für Bekleidungszubehör	1000 EUR	2 455	1 909	2 541	7
1824 21 000	Bekleidung und Bekleidungszubehör aus Spinnstoffen (ohne solche aus Gewirken oder Gestricken) Bekleidung und Bekleidungszubehör einschl. Unterhemden, Spielhöschen, Unterhosen, Strampelanzüge, Win- deln, Handschuhen und Oberbeklei- dung, für Kleinkinder mit einer Kör- pergröße von 86 cm oder weniger (ohne solche aus Gewirken oder Gestricken)	1000 EUR	95	109	.	1
1824 22 110	Trainingsanzüge, Skianzüge, Bade- anzüge, Badehosen und andere Bekleidung (ohne Arbeits- und Berufsbekleidung; ohne solche aus Gewirken oder Gestricken) - Trainingsanzüge (Hosen, Jacken), u.a. Bekleidung (ohne Skianzüge), für Männer oder Knaben	1000 St 1000 EUR	- -	- -	- -	-
1824 22 140	- - aus Baumwolle	1000 St 1000 EUR	3 171	5 321	5 321	4
1824 22 150	- - aus Wolle oder feinen Tierhaaren	1000 St 1000 EUR	60 1 276	33 877	60 1 347	7
1824 22 190	- - aus Chemiefasern	1000 St 1000 EUR	13 213	. 119	. 149	4
1824 22 210	- Trainingsanzüge (Hosen, Jacken), u.a. Bekleidung (ohne Skianzüge), für Frauen oder Mädchen	1000 St 1000 EUR	7 120	9 163	12 244	6
1824 22 240	- - aus Baumwolle	1000 St 1000 EUR	3 162	3
1824 22 250	- - aus Wolle oder feinen Tierhaaren	1000 St 1000 EUR	36 1 518	41 1 995	26 1 322	10
1824 22 290	- - aus Chemiefasern	1000 St 1000 EUR	9 422	71 3 184	15 416	5
1824 22 300	- Skianzüge (Hosen, Jacken, Kombi- nationen)	1000 St 1000 EUR	- -	- -	- -	-
1824 22 400	- Badeanzüge und Badehosen für Männer oder Knaben	1000 St 1000 EUR	- -	- -	. .	1
1824 22 500	- Badeanzüge, Bikinis, Slip-, Biki- nihosen, für Frauen oder Mädchen	1000 St 1000 EUR	. .	- -	- -	-

5 Produktion nach Güterarten - Deutschland

Melde-Nr.	Bezeichnung	Einheit	4. VJ 2001	3. VJ 2002	4. VJ 2002	4. VJ 2002 Anzahl Unternehmen
1	2	3	4	5	6	7
1824 23 110	Taschentücher, Schals, Umschlagtücher, Krawatten, Handschuhe, anderes konfektioniertes Bekleidungszubehör (ohne solche aus Gewirken oder Gestricken); Teile für Bekleidung oder Bekleidungszubehör, a.n.g. - Taschentücher, Ziertaschentücher - - aus Baumwolle	1000 St 1000 EUR	- -	- -	- -	-
1824 23 190	- - aus anderen Spinnstoffen	1000 St 1000 EUR	2
1824 23 340	- Schals, Umschlagtücher, Halstücher, Kragenschoner, Kopftücher, Schleier u.ä. Waren - - aus Wolle oder feinen Tierhaaren	1000 St 1000 EUR	. .	2 904 .	. .	6
1824 23 380	- - aus Seide, Schappe- oder Bourretteseide	1000 St 1000 EUR	1
1824 23 390	- - aus anderen Spinnstoffen	1000 St 1000 EUR	7
1824 23 550	- Krawatten, Schleifen (z.B. Querbinde- und Krawattenschals) - - aus Chemiefasern	1000 St 1000 EUR	1
1824 23 580	- - aus Seide, Schappe- oder Bourretteseide	1000 St 1000 EUR	553 3 675	241 2 153	378 2 790	3
1824 23 590	- - aus anderen Spinnstoffen	1000 St 1000 EUR	. .	- -	- -	-
1824 23 700	- Fingerhandschuhe, Handschuhe ohne Fingerspitzen und Fausthandschuhe	1000 Paar 1000 EUR	- -	- -	. .	1
1824 23 930	- Anderes konfektioniertes Bekleidungszubehör, Teile für Bekleidung oder Bekleidungszubehör, a.n.g. - - Anderes konfektioniertes Bekleidungszubehör aus Spinnstoffen	1000 EUR	4 698	2 520	2 951	10
1824 23 950	- - Teile für Bekleidung oder für Bekleidungszubehör aus Spinnstoffen	1000 EUR	910	538	569	4
1824 31 730	Bekleidungszubehör aus Leder; Bekleidung aus Filz oder Vliesstoffen; Bekleidung aus Spinnstoffen, überzogen Bekleidungszubehör aus Leder oder rekonstituiertem Leder - Schutzhandschuhe u.ä. Handschuhe (ohne Spezialsporthandschuhe) - - Schutzhandschuhe für alle Berufe	1000 Paar 1000 EUR	99 428	94 408	. .	2
1824 31 750	- - Fingerhandschuhe, Handschuhe ohne Fingerspitzen und Fausthandschuhe (ohne Sport- und Schutzhandschuhe)	1000 Paar 1000 EUR	27 426	3
1824 31 800	- Gürtel, Koppel und Schulterriemen	1000 St 1000 EUR	1 355 4 438	1 581 4 763	1 739 5 682	9
1824 31 900	- Anderes Bekleidungszubehör	1000 EUR	.	.	.	1
1824 32 100	Bekleidung aus Filz oder Vliesstoffen; Bekleidung aus Spinnstoffen (auch aus Gewirken oder Gestricken,) getränkt oder überzogen - Bekleidung aus Gewirken oder Gestricken, bestrichen, getränkt, überzogen, mit Lagen versehen oder kautschutiert	1000 EUR	.	.	.	1
1824 32 330	- Bekleidung aus Filz und Vliesstoffen - - aus Filz (ohne Hüte)	1000 St 1000 EUR	1
1824 32 350	- - aus Vliesstoffen	1000 St 1000 EUR	1
1824 32 530	- Mäntel (einschl. Kurzmäntel), Umhänge o.ä. Waren, aus Gewebe, mit Kunststoff getränkt, bestrichen, überzogen oder mit Lagen aus Kunststoff versehen, aus kautschutiertem u.ä. Gewebe, aus Wachstuch - - für Männer oder Knaben	1000 St 1000 EUR	- -	- -	- -	-
1824 32 550	- - für Frauen oder Mädchen	1000 St 1000 EUR	- -	- -	- -	-

5 Produktion nach Güterarten - Deutschland

Melde-Nr.	Bezeichnung	Einheit	4. VJ 2001	3. VJ 2002	4. VJ 2002	4. VJ 2002 Anzahl Unternehmen
1	2	3	4	5	6	7
	- Andere Bekleidung aus Gewebe, mit Kunststoff getränkt, bestrichen, überzogen oder mit Lagen aus Kunststoff versehen, aus kautschutiertem o.ä. Gewebe					
1824 32 730	- - für Männer oder Knaben	1000 St 1000 EUR	5 1 465	867	1 380	4
1824 32 750	- - für Frauen oder Mädchen	1000 St 1000 EUR	-	-	.	1
	Hüte, andere Kopfbedeckungen und Teile dafür					
	Hutstumpen, Hutrohlinge					
1824 41 300	- Hutstumpen, weder geformt noch randgeformt, aus Filz, sowie Hutplatten, Bandeaux "auch aufgeschnitten", aus Filz, zum Herstellen von Hüten	1000 St 1000 EUR	-	-	-	-
1824 41 500	- Hutstumpen oder Hutrohlinge, geflochten oder durch Verbindung von Streifen aus Stoffen aller Art hergestellt, weder geformt noch randgeformt noch ausgestattet	1000 St 1000 EUR	.	-	-	-
1824 42 300	Hüte u.a. Kopfbedeckungen; Haarnetze - aus Filz, aus Hutstumpen oder Hutplatten aus Filz hergestellt, auch ausgestattet	1000 St 1000 EUR	1 730	170 631	1 351	3
1824 42 500	- geflochten oder durch Verbindung von Streifen aus Stoffen aller Art hergestellt, auch ausgestattet	1000 St 1000 EUR	574	324 2 341	356 1 909	5
1824 42 700	- gewirkt oder gestrickt oder aus Stücken (ohne solche aus Streifen) von Spitzen, Filz oder anderen Spinnstoffserzeugnissen hergestellt, auch ausgestattet; Haarnetze, aus Stoffen aller Art, auch ausgestattet	1000 St 1000 EUR	4 039	4 061	3 221	8
	Andere Kopfbedeckungen (ohne Sicherheitskopfbedeckungen und ohne solche aus Kautschuk oder Kunststoff); Bänder, Innenfutter, Bezüge, Gestelle, Schirme und Kinnbänder, für Kopfbedeckungen					
	- Hüte u.a. Kopfbedeckungen aus Pelzfellen und aus anderen Stoffen					
1824 43 330	- - aus Pelzfellen	1000 St 1000 EUR	-	-	-	-
1824 43 350	- - aus anderen Stoffen	1000 St 1000 EUR	45 257	231 1 096	129 831	5
1824 43 500	- Bänder zur Innenausrüstung, Innenfutter, Bezüge, Gestelle, Schirme und Kinnbänder, für Kopfbedeckungen	1000 EUR	.	.	.	1
	Pelze und Pelzwaren					
	Pelzfelle, Bekleidung und Bekleidungszubehör aus Pelzfellen, andere Waren aus Pelzfellen					
	Pelzfelle (einschl. Teilen), gegerbt oder zugerichtet					
1830 11 300	- Ganze Pelzfelle, auch ohne Kopf, Schwanz oder Klauen, nicht zusammengesetzt, von Kaninchen, Hasen oder Astrachan-, Karakul-, Persianer-, Breitschwanz- u.ä. Lämmern, von indischen, chinesischen, mongolischen oder tibetanischen Lämmern	1000 St 1000 EUR	.	.	.	2
1830 11 500	- Andere Pelzfelle (einschl. Köpfen, Schwänzen, Klauen u.a. Teilen, Abfällen und Überresten), auch zusammengesetzt	1000 EUR	.	.	.	2
	Bekleidung, Bekleidungszubehör u.a. Waren, aus Pelzfellen (ohne Hüte u.a. Kopfbedeckungen)					
1830 12 300	- Bekleidung und Bekleidungszubehör aus Pelzfellen von Jungtieren der Sattel- oder Mützenrobbe	1000 EUR	.	.	.	2
1830 12 900	- Andere Waren aus Pelzfellen	1000 EUR	1 241	1 817	912	9
1830 13 000	Künstliches Pelzwerk und Waren daraus	1000 EUR	.	.	.	3
1899 00 000	Veredlung von Erzeugnissen dieser Güterabteilung (ohne Bekleidung aus textilen Stoffen)	1000 EUR	-	6 670	5 441	7

5 Produktion nach Güterarten - Deutschland

Melde-Nr.	Bezeichnung	Einheit	4. VJ 2001	3. VJ 2002	4. VJ 2002	4. VJ 2002 Anzahl Unternehmen
1	2	3	4	5	6	7
	Leder und Lederwaren					
	Leder					
1910 11 000	- Sämischleder (einschl. Neusämischleder)	1000 m ²	*	-	.	1
	darunter zum Absatz bestimmt	1000 m ²	-	.	.	1
		1000 EUR	-	.	.	
1910 12 000	- Lackleder und folien-kaschierte Leder; metallisierte Leder	1000 m ²	*	-	-	-
	darunter zum Absatz bestimmt	1000 m ²	-	-	-	-
		1000 EUR	-	-	-	
1910 21 001	Rind- und Kalbleder, Rossleder und Leder von anderen Einhufern, enthaart, mit einer Oberfläche von 2,6 m ² oder weniger	t	394	.	.	2
	- Leder aus ganzen Häuten von Rindern und Kälbern, mit einer Oberfläche von 2,6 m ² oder weniger, nur gegerbt	1000 EUR	6 920	.	.	
	- Leder aus ganzen Häuten von Rindern und Kälbern, mit einer Oberfläche von 2,6 m ² oder weniger, nach dem Gerben bearbeitet (z.B. Boxcalf)					
1910 21 003	- für Schuhe	1000 m ²	277	207	.	1
	darunter zum Absatz bestimmt	1000 m ²	277	207	.	1
		1000 EUR	8 966	7 910	.	
1910 21 005	- für Lederwaren	1000 m ²	-	87	.	2
	darunter zum Absatz bestimmt	1000 m ²	-	87	.	2
		1000 EUR	-	1 636	.	
1910 21 009	- für andere Zwecke (z.B. für Bekleidung)	1000 m ²	-	.	.	2
	darunter zum Absatz bestimmt	1000 m ²	-	.	.	2
		1000 EUR	-	.	.	
1910 22 001	Anderes Rind- und Kalbleder, mit einer Oberfläche von mehr als 2,6 m ² , gegerbt oder nachgerbt, auch gespalten, jedoch nicht zugerichtet	t	.	.	.	6
	darunter zum Absatz bestimmt	t	11 748	13 329	13 206	6
		1000 EUR	8 768	11 433	11 042	
1910 22 002	Volleder von Rindern und Kälbern, mit einer Oberfläche von mehr als 2,6 m ² , nach dem Gerben zugerichtet	t	-	-	-	-
	- Sohlenleder	t	-	-	-	-
	darunter zum Absatz bestimmt	1000 EUR	-	-	-	
1910 22 003	- Anderes Volleder	t	.	.	.	1
	darunter zum Absatz bestimmt	t	.	.	.	1
		1000 EUR	.	.	.	
1910 22 004	Nabenspalt von Rindern und Kälbern, mit einer Oberfläche von mehr als 2,6 m ² , nach dem Gerben zugerichtet	1000 m ²	.	.	.	2
	- für Schuhe	1000 m ²	.	.	.	2
	darunter zum Absatz bestimmt	1000 EUR	.	.	.	
1910 22 005	- für Möbel oder Kraftfahrzeuge	1000 m ²	1 687	1 858	1 988	8
	darunter zum Absatz bestimmt	1000 m ²	1 687	1 858	1 988	8
		1000 EUR	41 894	61 664	65 826	
1910 22 006	- für andere Zwecke (z.B. für Bekleidung)	1000 m ²	773	265	283	4
	darunter zum Absatz bestimmt	1000 m ²	773	265	283	4
		1000 EUR	.	3 387	3 515	
1910 22 007	Anderes Rind- und Kalbleder, nach dem Gerben zugerichtet, Pergament- oder Rohhautleder, zugerichtet, mit einer Oberfläche von mehr als 2,6 m ²	1000 m ²	714	666	703	3
	- für Möbel oder Kraftfahrzeuge	1000 m ²	714	666	703	3
	darunter zum Absatz bestimmt	1000 EUR	7 205	6 494	7 929	
1910 22 008	- für andere Zwecke	1000 m ²	.	.	.	2
	darunter zum Absatz bestimmt	1000 m ²	.	.	.	2
		1000 EUR	.	.	.	
1910 23 001	Rossleder und Leder von anderen Einhufern (Volleder und Narbenspalt), mit einer Oberfläche von mehr als 2,6 m ² , nach dem Gerben zugerichtet	1000 m ²	*	-	.	1
	darunter zum Absatz bestimmt	1000 m ²	-	.	.	1
		1000 EUR	-	.	.	
1910 23 005	Anderes Rossleder und Leder von anderen Einhufern, Pergament- oder Rohhautleder, mit einer Oberfläche von mehr als 2,6 m ² ; nach dem Gerben zugerichtet	1000 m ²	*	-	-	-
	darunter zum Absatz bestimmt	1000 m ²	-	-	-	-
		1000 EUR	-	-	-	
1910 31 300	Schaf- oder Lammleder, enthaart	t	*	-	-	-
	- nur gegerbt, nicht zugerichtet, auch gespalten	t	-	-	-	-
	darunter zum Absatz bestimmt	1000 EUR	-	-	-	

5 Produktion nach Güterarten - Deutschland

Melde-Nr.	Bezeichnung	Einheit	4. VJ 2001	3. VJ 2002	4. VJ 2002	4. VJ 2002 Anzahl Unternehmen
1	2	3	4	5	6	7
1910 31 500	- Schaf- und Lammleder, nach dem Gerben zugerichtet; Pergament- oder Rohhautleder darunter zum Absatz bestimmt	1000 m ² 1000 m ² 1000 EUR	* - -	-	1 1
1910 32 300	Ziegen- oder Zickelleider, enthaart - nur gegerbt, nicht zugerichtet, auch gespalten darunter zum Absatz bestimmt	t t 1000 EUR	* - -	- - -	- - -	- - -
1910 32 500	- Ziegen- oder Zickelleider, nach dem Gerben zugerichtet; Pergament- oder Rohhautleder darunter zum Absatz bestimmt	1000 m ² 1000 m ² 1000 EUR	*	1 1
1910 33 300	Leder von Schweinen, enthaart - nur gegerbt, nicht zugerichtet, auch gespalten darunter zum Absatz bestimmt	t t 1000 EUR	* - -	- - -	- - -	- - -
1910 33 500	- nach dem Gerben zugerichtet; Pergament- oder Rohhautleder darunter zum Absatz bestimmt	1000 m ² 1000 m ² 1000 EUR	* - -	- - -	- - -	- - -
1910 41 300	Leder von Kriechtieren u.a. Tieren, enthaart - nur gegerbt, nicht zugerichtet, auch gespalten darunter zum Absatz bestimmt	t t 1000 EUR	* - -	- - -	- - -	- - -
1910 41 500	- nach dem Gerben zugerichtet darunter zum Absatz bestimmt	1000 m ² 1000 m ² 1000 EUR	*	1 1
1910 42 000	Rekonstituiertes Leder auf der Grundlage von Leder oder Lederfasern hergestellt, in Platten, Blättern oder Streifen, auch in Rollen darunter zum Absatz bestimmt	1000 m ² 1000 m ² 1000 EUR	* 3 378 3 378 7 260	3 015 3 015 5 815	2 969 2 969 5 921	3 3
1910 50 000	Schnitzel u.a. Abfälle von Leder, Pergament-, Rohhautleder oder rekonstituiertem Leder, nicht zur Herstellung von Waren aus Leder verwendbar; Lederspäne usw.	1000 EUR	.	.	.	2
1920 11 000	Lederwaren (ohne Lederbekleidung und Schuhe) Sattlerwaren für alle Tiere (einschl. Zugtauen, Leinen, Kniekappen, Maulkörben, Satteldecken, Satteltaschen, Hundedecken u.dgl.), aus Stoffen aller Art	1000 EUR	12 038	12 134	12 552	19
1920 12 103	Reiseartikel, Handtaschen u.ä. Behältnisse, aus Stoffen aller Art - Reisekoffer, Handkoffer, Kosmetikkoffer und Dokumentenkoffer, Aktentaschen, Schulranzen u.ä. Behältnisse - aus Leder oder rekonstituiertem Leder	1000 St 1000 EUR	93 5 594	83 4 473	76 4 724	13
1920 12 105	- aus textilen Geweben oder anderem Material - Handtaschen, auch mit Schulterriemen (einschl. solcher ohne Handgriffe)	1000 St 1000 EUR	262 8 053	339 11 260	297 9 729	10
1920 12 202	- aus Leder oder rekonstituiertem Leder für Damen und Herren	1000 St 1000 EUR	48 3 270	20 1 740	18 2 348	6
1920 12 209	- aus textilen Geweben oder anderem Material für Damen und Herren - Kleinlederwaren (Taschen- oder Handtaschenartikel)	1000 St 1000 EUR	2
1920 12 303	- aus Leder oder rekonstituiertem Leder oder Lackleder	1000 EUR	3 929	2 468	2 413	6
1920 12 305	- aus textilen Geweben oder anderem Material	1000 EUR	1 344	826	813	8
1920 12 500	- Reisetaschen, Toilettentaschen, Rucksäcke, Taschen für Sportartikel, Behältnisse für Musikinstrumente u.a. Behältnisse	1000 EUR	21 101	17 252	15 274	28
1920 12 700	- Zusammenstellungen für die Reise (Necessaires) von Waren zur Körperpflege, zum Nähen oder Reinigen von Schuhen oder Bekleidung	1000 St 1000 EUR	- -	- -	- -	-
1920 13 000	Uhrarmbänder und Teile dafür (ohne solche aus Metallen)	1000 St 1000 EUR	464 2 143	519 2 486	485 2 292	5

5 Produktion nach Güterarten - Deutschland

Melde-Nr.	Bezeichnung	Einheit	4. VJ 2001	3. VJ 2002	4. VJ 2002	4. VJ 2002 Anzahl Unternehmen
1	2	3	4	5	6	7
1920 14 300	Waren aus Leder oder rekonstituiertem Leder - zu technischen Zwecken	t 1000 EUR	390 25 960	534 33 371	514 30 369	11
1920 14 500	- Andere Waren	1000 EUR	.	.	.	22
	Schuhe					
1930 11 200	Wasserdichte Schuhe mit Laufsohlen und Oberteil aus Kautschuk oder Kunststoff - mit Oberteil aus Kautschuk	1000 Paar 1000 EUR	- -	- -	- -	-
1930 11 300	- mit Oberteil aus Kunststoff	1000 Paar 1000 EUR	1
1930 12 100	Andere Schuhe mit Laufsohlen und Oberteil aus Kautschuk oder Kunststoff - Sandalen	1000 Paar 1000 EUR	2
1930 12 310	- Andere Schuhe, mit Oberteil aus Kautschuk oder Kunststoff - - Straßenschuhe (Stiefel, Stiefel- letten, Halbschuhe)	1000 Paar 1000 EUR	- -	1
1930 12 370	- - Pantoffeln und andere Hausschuhe	1000 Paar 1000 EUR	- -	- -	- -	-
1930 13 510	Schuhe mit Oberteil aus Leder - Schuhe mit Laufsohlen aus Kautschuk, Kunststoff, Leder oder rekonstituiertem Leder (ohne Sandalen und Hausschuhe) - - für Männer	1000 Paar 1000 EUR	893 37 709	981 42 012	788 31 215	25
1930 13 522	- - für Frauen; Schuhe, die nicht als Männer- oder Frauenschuhe erkennbar sind (sog. Unisex-Schuhe) - - - für Frauen	1000 Paar 1000 EUR	- -	2 135 76 964	1 912 64 907	35
1930 13 529	- - - Unisex-Schuhe	1000 Paar 1000 EUR	- -	163 10 781	191 12 391	5
1930 13 530	- - für Kinder	1000 Paar 1000 EUR	- -	455 12 458	403 9 862	5
1930 13 610	- Sandalen - - für Männer	1000 Paar 1000 EUR	89 .	39 .	86 2 836	9
1930 13 620	- - für Frauen; einschl. Sandalen, die nicht als Männer- oder Frauensandalen erkennbar sind (sog. Unisex-Sandalen)	1000 Paar 1000 EUR	1 353 13 647	1 287 11 876	1 381 14 717	12
1930 13 630	- - für Kinder	1000 Paar 1000 EUR	292 2 387	2
1930 13 700	- Pantoffeln und andere Hausschuhe	1000 Paar 1000 EUR	2
1930 13 800	- Andere Schuhe mit Oberteil aus Leder oder rekonstituiertem Leder und Laufsohlen aus Holz, Kork oder aus anderen Stoffen	1000 Paar 1000 EUR	- -	- -	- -	-
1930 14 440	Schuhe mit Oberteil aus Spinnstoffen (ohne Sportschuhe) - - Pantoffeln u.ä. Hausschuhe	1000 Paar 1000 EUR	258 2 702	328 2 335	193 2 274	6
1930 14 450	- Schuhe mit Laufsohlen aus Kautschuk, Kunststoff, aus Leder oder rekonstituiertem Leder	1000 Paar 1000 EUR	2
1930 14 480	- Schuhe mit Oberteil aus Spinnstoffen und mit Laufsohlen aus Holz oder Kork	1000 Paar 1000 EUR	- -	- -	- -	-
1930 14 490	- Schuhe mit Oberteil aus Spinnstoffen und mit Laufsohlen aus anderen Stoffen	1000 Paar 1000 EUR	1
1930 21 100	Skistiefel, Skilanglaufschuhe und Snowboardschuhe - mit Laufsohlen und Oberteil aus Kautschuk oder Kunststoff	1000 Paar 1000 EUR	- -	- -	- -	-
1930 21 500	- mit Oberteil aus Leder	1000 Paar 1000 EUR	- -	- -	- -	-
1930 22 400	Sportschuhe; Tennis-, Basketball-, Turn-, Trainings-u.ä. Schuhe, mit Laufsohlen aus Kautschuk oder Kunststoff und Oberteil aus Spinnstoffen	1000 Paar 1000 EUR	105 658	123 632	120 727	3

5 Produktion nach Güterarten - Deutschland

Melde-Nr.	Bezeichnung	Einheit	4. VJ 2001	3. VJ 2002	4. VJ 2002	4. VJ 2002 Anzahl Unternehmen
1	2	3	4	5	6	7
1930 23 100	Andere Sportschuhe (ohne Schlittschuhe und Rollschuhe) - mit Laufsohlen und Oberteil aus Kautschuk oder Kunststoff	1000 Paar 1000 EUR	- -	- -	- -	- -
1930 23 500	- mit Laufsohlen aus Kautschuk, Kunststoff, Leder oder rekonstituiertem Leder u. Oberteil aus Leder	1000 Paar 1000 EUR	151 4 092	155 5 321	175 6 790	7
	Schuhe mit einem Metallschutz in der Vorderkappe - mit Oberteil aus Kautschuk und Laufsohlen aus Kautschuk oder Kunststoff					
1930 31 250	- - Wasserdichte Schuhe	1000 Paar 1000 EUR	- -	- -	- -	- -
1930 31 270	- - Andere Schuhe mit Oberteil aus Kautschuk	1000 Paar 1000 EUR	- -	- -	- -	- -
	- mit Oberteil aus Kunststoff und mit Laufsohlen aus Kautschuk oder Kunststoff					
1930 31 350	- - Wasserdichte Schuhe	1000 Paar 1000 EUR	- -	- -	- -	- -
1930 31 370	- - Andere Schuhe mit Oberteil aus Kunststoff	1000 Paar 1000 EUR	- -	- -	- -	- -
1930 31 500	- mit Oberteil aus Leder	1000 Paar 1000 EUR	1 142 42 339	943 35 424	1 078 40 190	12
	Andere Schuhe, a.n.g. - Andere Schuhe mit Oberteil aus Leder oder Lederriemen					
1930 32 550	- - mit Laufsohlen aus Leder und Oberteil aus Lederriemen, die über den Spann und um die große Zehe führen	1000 Paar 1000 EUR	- -	- -	- -	- -
1930 32 570	- - mit einer Hauptsohle aus Holz, weder mit Innensohle noch mit einem Metallschutz in der Vorderkappe, mit Oberteil aus Leder	1000 Paar 1000 EUR	- -	- -	- -	- -
1930 32 900	- Andere Schuhe mit Laufsohlen aus Kautschuk, Kunststoff, Leder, rekonstituiertem Leder oder aus anderen Stoffen	1000 Paar 1000 EUR	3 565	2 100	2 912	4
	Schuhoberteile und Teile dafür (ohne Verstärkungen) - aus Leder	1000 EUR	2 872	2 333	2 376	4
1930 40 650	- aus Leder	1000 EUR	-	-	-	2
1930 40 690	- aus anderen Stoffen	1000 EUR	-	-	-	2
1930 40 700	Laufsohlen und Absätze aus Kautschuk oder Kunststoff	1000 St 1000 EUR	13 159 14 304	10 578 13 586	11 817 13 959	18
	Andere Schuhteile, Einlegesohlen u.ä. herausnehmbare Waren; Gamaschen u.ä. Waren sowie Teile dafür - aus Holz	1000 EUR	-	-	-	-
1930 40 910	- aus Holz	1000 EUR	-	-	-	-
1930 40 990	- aus anderen Stoffen	1000 EUR	24 784	13 294	15 274	21
1999 00 000	Veredlung von Erzeugnissen dieser Güterabteilung	1000 EUR	19 237	17 615	15 414	5
	Holz sowie Holz-, Kork- und Flechtwaren (ohne Möbel)					
	Holz, gesägt, auch gehobelt oder imprägniert - Bahnschwellen aus Holz, nicht imprägniert darunter zum Absatz bestimmt	m ³ m ³ 1000 EUR	* 4 155 734	- 26 662 3 404	- 22 338 2 930	12 12
	- Nadelholz, in der Längsrichtung gesägt oder gesäumt, gemessert oder geschält, mit einer Dicke von mehr als 6 mm					
2010 10 320	- - geschliffen; keilverzinkt (auch gehobelt oder geschliffen) darunter zum Absatz bestimmt	m ³ m ³ 1000 EUR	- - -	424 068 384 638 74 607	362 292 357 358 65 711	56 56
2010 10 340	- - gehobelt (nicht keilverzinkt oder geschliffen) darunter zum Absatz bestimmt	m ³ m ³ 1000 EUR	- - -	339 431 329 068 85 975	280 872 274 869 74 395	107 105
2010 10 350	- - Fichten- oder Tannenschnittholz, 'Picea abies Karst.', 'Abies alba Mill.' darunter zum Absatz bestimmt	m ³ m ³ 1000 EUR	2 679 618 2 339 488 350 303	2 950 924 2 612 553 394 652	2 648 812 2 384 005 351 035	401 392
2010 10 370	- - Kiefern-schnittholz, 'Pinus sylvestris L.' darunter zum Absatz bestimmt	m ³ m ³ 1000 EUR	268 966 216 007 30 702	355 382 299 787 41 557	309 864 264 415 34 684	74 70

5 Produktion nach Güterarten - Deutschland

Melde-Nr.	Bezeichnung	Einheit	4. VJ 2001	3. VJ 2002	4. VJ 2002	4. VJ 2002 Anzahl Unternehmen
1	2	3	4	5	6	7
2010 10 390	- - Anderes Nadel schnittholz (z.B. Lärche, Eibe, Wachholder) darunter zum Absatz bestimmt	m ³ m ³ 1000 EUR	* 193 705 190 624 29 597	279 015 275 513 41 548	240 024 35 644	49 48
2010 10 501	- Eichen-, Buchen- u.a. nichttropisches Laubholz, in der Längsrichtung gesägt oder gesäumt, gemessert oder geschält, mit einer Dicke von mehr als 6 mm (ohne Tropenholz und Blöcke, Stäbe und Friese für Parkett aus Eichenholz) - geschliffen; keilverzinkt (auch gehobelt oder geschliffen) darunter zum Absatz bestimmt	m ³ m ³ 1000 EUR	* - -	97 510 82 216 23 117	108 296 89 655 25 831	64 60
2010 10 505	- - gehobelt (ohne Blöcke, Stäbe und Friese für Parkett aus Eichenholz) darunter zum Absatz bestimmt	m ³ m ³ 1000 EUR	* - -	719 495	823 525	4 3
2010 10 507	- - anders bearbeitet (z.B. nur gesägt, gesäumt, gemessert, geschält) darunter zum Absatz bestimmt	m ³ m ³ 1000 EUR	* - -	147 312 126 832 30 540	167 142 137 703 31 771	106 98
2010 10 711	- Tropenholz, in der Längsrichtung gesägt oder gesäumt, gemessert oder geschält, mit einer Dicke von mehr als 6 mm (auch Stäbe und Friese für Parkett aus Tropenholz, gehobelt, nicht zusammengesetzt, über 6 mm Dicke) - geschliffen; keilverzinkt (auch gehobelt oder geschliffen) darunter zum Absatz bestimmt	m ³ m ³ 1000 EUR	* - -	- - -	- - -	2 2
2010 10 715	- - gehobelt; Stäbe und Friese für Parkett a. Tropenholz, gehobelt nicht zusammengesetzt darunter zum Absatz bestimmt	m ² m ² 1000 EUR	* - -	- - -	- - -	2 2
2010 10 717	- - anders bearbeitet (z.B. nur gesägt, gesäumt, gemessert, geschält) darunter zum Absatz bestimmt	m ³ m ³ 1000 EUR	* - -	5 633 1 514	5 400 1 195	6 6
2010 10 770	- Stäbe und Friese für Parkett aus Eichenholz, gehobelt, nicht zusammengesetzt, mit einer Dicke von mehr als 6 mm darunter zum Absatz bestimmt	m ² m ² 1000 EUR	* 50 917 50 917 1 084	59 136 59 136 1 193	63 011 63 011 1 187	9 9
	Holz, entlang einer oder mehrerer Kanten oder Flächen profiliert, auch gehobelt, geschliffen oder keilverzinkt; Stäbe und Friese für Parkett aus Laubholz					
	- Nadelholz, entlang einer oder mehrerer Kanten profiliert, auch gehobelt, geschliffen oder keilverzinkt					
2010 21 103	- - Leisten darunter zum Absatz bestimmt	1000 m 1000 m 1000 EUR	* - -	36 831 40 636 48 772	31 498 31 498 48 468	57 57
2010 21 109	- - Anderes Nadelholz darunter zum Absatz bestimmt	1000 m 1000 m 1000 EUR	* 13 982 13 982 15 876	15 570 15 570 17 432	14 396 14 396 16 558	20 20
	- Laubholz, entlang einer oder mehreren Kanten profiliert, auch gehobelt, geschliffen oder keilverzinkt					
2010 21 533	- - Leisten darunter zum Absatz bestimmt	1000 m 1000 m 1000 EUR	* 15 625 15 625 33 580	11 807 23 767	11 799 25 725	46 46
2010 21 539	- - Anderes Laubholz darunter zum Absatz bestimmt	1000 m 1000 m 1000 EUR	* - -	68 68	123 123	3 3
2010 21 550	- Stäbe und Friese für Parkett aus Laubholz (ohne solche aus Eiche, nur gehobelt), nicht zusammengesetzt darunter zum Absatz bestimmt	m ² m ² 1000 EUR	* 265 937 265 937 7 150	240 514 240 514 7 110	269 918 269 918 7 502	13 13
2010 22 000	Holzwohle; Holzmehl	1000 EUR	.	.	.	5
	Holz in Form von Plättchen oder Schnitzeln					
2010 23 030	- aus Nadelholz darunter zum Absatz bestimmt	t t 1000 EUR	* 579 479 13 683	837 965 20 537	706 030 17 711	177 176
2010 23 050	- aus anderem Holz darunter zum Absatz bestimmt	t t 1000 EUR	* 9 741 9 741 489	9 078 9 078 503	8 951 8 951 502	10 10

5 Produktion nach Güterarten - Deutschland

Melde-Nr.	Bezeichnung	Einheit	4. VJ 2001	3. VJ 2002	4. VJ 2002	4. VJ 2002 Anzahl Unternehmen
1	2	3	4	5	6	7
2010 31 160	Rohholz, auch entrindet, vom Splint befreit oder zwei- oder vierseitig grob zugerichtet, mit Farbe, Beize, Kreosot oder anderen Konservierungsmitteln behandelt	m ³ 1000 EUR	20 051 4 527	21 213 5 083	16 969 3 817	23
2010 32 000	Bahnschwellen aus Holz, imprägniert	m ³ 1000 EUR	8 914 5 238	8 228 5 008	7 511 4 549	4
2010 40 050	Sägespäne	1000 EUR	11 129	13 084	15 866	321
2010 40 093	Andere Reststoffe und Sägenebenprodukte - Schwarten und Spreißel darunter zum Absatz bestimmt	m ³ 1000 EUR	325 438 325 438 1 986	358 274 358 274 2 363	345 571 345 571 2 342	165 165
2010 40 099	- Andere Reststoffe und Sägenebenprodukte (auch Pellets, Briketts; ohne Schwarten und Spreißel)	1000 EUR	3 371	5 401	4 819	85
2010 90 000	Imprägnieren von Holz	1000 EUR	1 315	1 988	1 781	33
2020 11 030	Sperrholz, ausschließlich aus Furnieren, mit einer Dicke von 6 mm oder weniger - mit mindestens einer äußeren Lage aus tropischem Holz darunter zum Absatz bestimmt	m ³ 1000 EUR	408 .	332 514	336 492	5 5
2020 11 050	- mit mindestens einer äußeren Lage aus anderem Holz als Nadelholz darunter zum Absatz bestimmt	m ³ 1000 EUR	3 254 3 254 5 703	2 866 2 866 4 974	2 856 2 856 4 801	9 9
2020 11 090	- Anderes Sperrholz, ausschließlich aus Furnieren, mit einer Dicke von 6 mm oder weniger darunter zum Absatz bestimmt	m ³ 1000 EUR	- - -	. . .	- - -	- -
2020 12 330	Anderes Sperrholz; furniertes Holz u.ä. Lagenholz - mit mindestens einer äußeren Lage aus Laubholz - - mindestens eine Spanplatte enthaltend darunter zum Absatz bestimmt	m ³ 1000 EUR	7 743 7 743 4 435	7 361 7 361 3 943	7 687 7 687 4 137	6 6
2020 12 350	- - mit Block-, Stab-, Stäbchen- oder Streifenholzmittellage (Tischlerplatten) darunter zum Absatz bestimmt	m ³ 1000 EUR	37 925 17 695	27 756 12 079	31 763 13 915	8 8
2020 12 390	- - Anderes Sperrholz oder furniertes Holz darunter zum Absatz bestimmt	m ³ 1000 EUR	10 072 7 464 15 232	. 4 899 13 394	. 5 170 14 105	7 6
2020 12 530	- mit mindestens einer äußeren Lage aus Nadelholz - - mindestens eine Spanplatte enthaltend darunter zum Absatz bestimmt	m ³ 1000 EUR	1 869 1 869 882	2 2
2020 12 550	- - mit Block-, Stab-, Stäbchen- oder Streifenholzmittellage (Tischlerplatten) darunter zum Absatz bestimmt	m ³ 1000 EUR	3 400 3 400 .	6 002 6 002 3 387	5 648 5 648 3 232	4 4
2020 12 590	- - Anderes Sperrholz oder furniertes Holz darunter zum Absatz bestimmt	m ³ 1000 EUR	12 156 12 156 6 386	12 432 12 432 6 284	11 155 11 155 5 792	5 5
2020 13 330	Spanplatten u.ä. Platten, aus Holz oder anderen holzigen Stoffen, auch mit Harz oder anderen organischen Bindemitteln hergestellt - aus Holz - - roh oder nur geschliffen darunter zum Absatz bestimmt	m ³ 1000 EUR	1 295 606 998 422 129 607	1 271 415 992 394 115 559	1 270 689 947 801 112 068	24 22
2020 13 340	- - mit Hochdruckschichtpressstoffen mit Dekorschicht beschichtet darunter zum Absatz bestimmt	m ³ 1000 EUR	133 847 115 271 62 669	137 252 119 499 61 192	156 874 134 009 67 889	16 14
2020 13 370	- - mit melaminharzgetränkten Papierlagen beschichtet darunter zum Absatz bestimmt	m ³ 1000 EUR	789 798 254 244	722 192 710 541 224 245	757 417 748 245 229 210	20 20
2020 13 380	- - Waferboard (einschl. "oriented strand board") u.ä. Spanplatten u.ä. Platten, aus Holz darunter zum Absatz bestimmt	m ³ 1000 EUR	69 749 19 308	73 202 18 005	64 650 18 107	10 10
2020 13 500	- Spanplatten u.ä. Platten, aus anderen holzigen Stoffen darunter zum Absatz bestimmt	m ³ 1000 EUR	97 080 34 452	118 149 48 937	129 963 50 172	5 5

5 Produktion nach Güterarten - Deutschland

Melde-Nr.	Bezeichnung	Einheit	4. VJ 2001	3. VJ 2002	4. VJ 2002	4. VJ 2002 Anzahl Unternehmen
1	2	3	4	5	6	7
	Faserplatten aus Holz oder anderen holzigen Stoffen, auch mit Harz oder anderen organischen Stoffen hergestellt					
2020 14 130	- mit einer Dichte von mehr als 0,8 g/cm ³	m ³	*			7
	- weder mechanisch bearbeitet noch oberflächenbeschichtet	m ³		325 663	358 950	7
	darunter zum Absatz bestimmt	1000 EUR	237 167 53 324	299 750 65 703	321 579 72 198	7
2020 14 150	- - Andere Faserplatten mit einer Dichte von mehr als 0,8 g/cm ³	m ³	*	164 713		8
	darunter zum Absatz bestimmt	1000 EUR	164 713 101 258	171 492 101 987	186 762 108 769	8
	- mit einer Dichte von mehr als 0,5 bis 0,8 g/cm ³	m ³	*			7
2020 14 330	- weder mechanisch bearbeitet noch oberflächenbeschichtet	m ³				7
	darunter zum Absatz bestimmt	1000 EUR	257 354 67 399	261 648 64 111	238 208 60 774	7
2020 14 350	- - Andere Faserplatten mit einer Dichte von mehr als 0,5 bis 0,8 g/cm ³	m ³	*			4
	darunter zum Absatz bestimmt	1000 EUR	159 605 52 660	168 060 57 072	168 390 56 224	4
	- mit einer Dichte von mehr als 0,35 bis 0,5 g/cm ³	m ³	*			-
2020 14 530	- weder mechanisch bearbeitet noch oberflächenbeschichtet	m ³				-
	darunter zum Absatz bestimmt	1000 EUR	-	-	-	-
2020 14 550	- - Andere Faserplatten mit einer Dichte von mehr als 0,35 bis 0,5 g/cm ³	m ³	*			-
	darunter zum Absatz bestimmt	1000 EUR	-	-	-	-
	- mit einer Dichte von 0,35 g/cm ³ oder weniger	m ³	*			1
2020 14 730	- weder mechanisch bearbeitet noch oberflächenbeschichtet	m ³				1
	darunter zum Absatz bestimmt	1000 EUR	-	-	-	-
2020 14 750	- - Andere Faserplatten mit einer Dichte von 0,35 g/cm ³ oder weniger	m ³	*			-
	darunter zum Absatz bestimmt	1000 EUR	-	-	-	-
2020 15 000	Veredlung von Sperrholz, furniertem Holz u.ä. Lagenholz, Span- u.ä. Platten und Faserplatten	1000 EUR	-	72 957	97 325	18
	Furnierblätter oder Blätter für Sperrholz (auch zusammengefügt) u.ä. Holz, in der Längsrichtung gesägt, gemessert oder geschält, mit einer Dicke von 6 mm oder weniger	m ²	*			8
2020 21 130	- keilverzinkt, gehobelt, geschliffen und Brettchen zum Herstellen von holzgefassten Stiften	m ²		2 360 698	2 042 544	8
	darunter zum Absatz bestimmt	1000 EUR	666 006 2 070	2 360 698 3 945	2 042 544 3 902	8
2020 21 180	- Andere Furnierblätter oder Blätter, mit einer Dicke von 6 mm oder weniger	m ³	*	49 844	46 502	34
	darunter zum Absatz bestimmt	1000 EUR	29 393 29 003	26 133 22 305	27 252 22 055	27
2020 22 000	Verdichtetes Holz in Blöcken, Platten, Brettern oder Profilen	m ³	*			7
	darunter zum Absatz bestimmt	1000 EUR	-	9 557	8 995	7
	Fenster, Fenstertüren, Rahmen und Verkleidungen dafür, Türen und Tür-rahmen, -verkleidungen und -schweller, aus Holz	St				333
2030 11 100	- Fenster, Fenstertüren, Rahmen und Verkleidungen dafür	1000 EUR	1 064 774 313 573	869 064 248 183	892 102 262 547	333
	- Türen und Rahmen dafür, Türverkleidungen (auch Türschweller)	St				218
2030 11 501	- - Türblätter	1000 EUR	-	1 531 880 168 014	1 558 102 172 731	218
2030 11 505	- - Türzargen, Türverkleidungen (auch Türschweller)	St				140
		1000 EUR	-	1 353 213 74 301	1 408 125 78 420	140
	Parketttafeln, Verschalungen für Betonarbeiten, Schindeln ("shingles" und "shakes"), aus Holz					
2030 12 150	- - für Mosaikparkett	1000 m ²	405	414	388	11
		1000 EUR	4 876	5 574	5 076	
2030 12 190	- - Andere Parketttafeln	1000 m ²	1 543	1 209	1 921	13
		1000 EUR	37 143	29 610	44 944	
2030 12 300	- Verschalungen für Betonarbeiten	1000 m ²	2 450	2 711	2 617	17
		1000 EUR	26 712	29 135	26 766	

5 Produktion nach Güterarten - Deutschland

Melde-Nr.	Bezeichnung	Einheit	4. VJ 2001	3. VJ 2002	4. VJ 2002	4. VJ 2002 Anzahl Unternehmen
1	2	3	4	5	6	7
2030 12 500	- Schindeln ("shingles" und "shakes")	1000 m ² 1000 EUR	.	.	.	1
	Andere Bautischlerwaren aus Holz, a.n.g.					
2030 13 010	- Holzleimbauteile darunter zum Absatz bestimmt	m ³ m ³ 1000 EUR	* 104 252 104 252 51 708	.	147 950 62 419	31 31
2030 13 030	- Wandelemente	m ³ 1000 EUR	23 140 13 019	18 101 14 429	20 969 15 596	15
2030 13 050	- Treppen	St 1000 EUR	55 629 55 076	46 291 52 530	51 689 52 606	80
2030 13 070	- Saunakabinen	St 1000 EUR	8 426 26 602	3 718 13 936	6 141 22 131	11
2030 13 090	- Andere Bautischlerwaren aus Holz, a.n.g.	1000 EUR	248 326	240 335	246 921	246
2030 20 003	Vorgefertigte Gebäude aus Holz - Ein- und Zweifamilienhäuser	m ² St 1000 EUR	372 373 2 830 356 897	314 949 2 526 326 687	351 693 2 901 359 995	51
2030 20 005	- Andere Wohn- und Betriebsgebäude	m ² St 1000 EUR	23 864 186 12 580	43 014 200 17 581	42 563 251 19 938	16
2030 20 009	- Andere Gebäude (z.B. Gartenhäuser)	m ² St 1000 EUR	222 580 33 696 .	263 819 42 060 30 822	239 632 43 493 27 969	27
2030 90 000	Installation von selbstgefertigten Konstruktionsteilen, Fertigbau- teilen, Ausbauelementen und Fertigteilbauten aus Holz	1000 EUR	-	.	.	6
	Verpackungsmittel, Lagerbehälter und Ladungsträger, aus Holz					
	Flachpaletten, Boxpaletten u.a. Ladungsträger, aus Holz					
2040 11 330	- Flachpaletten; Palettenaufsatz- wände	1000 St 1000 EUR	10 523 69 203	12 579 82 380	12 121 79 650	109
2040 11 350	- Boxpaletten u.a. Ladungsträger	1000 St 1000 EUR	1 228 7 078	1 214 7 628	1 116 6 801	13
	Andere Verpackungsmittel und Teile dafür (einschließlich Fassstäben), aus Holz					
2040 12 135	- Kisten, Kistchen, Verschlüsse, Trommeln u.ä. Verpackungsmittel - - ganz oder teilweise aus furniertem Holz oder Sperrholz hergestellt	m ³ 1000 EUR	110 215 26 509	103 841 29 729	118 302 30 718	48
2040 12 139	- - aus anderem Holz hergestellt	m ³ 1000 EUR	63 900 24 601	83 595 29 199	72 872 27 449	77
2040 12 150	- Kabeltrommeln	m ³ 1000 EUR	15 125 6 016	13 248 5 149	15 024 7 921	10
2040 12 500	- Fässer, Tröge, Bottiche, Kübel u.a. Böttcherwaren, Teile dafür (einschl. Fassstäben)	m ³ 1000 EUR	1 190 333	2 199 1 217	1 913 1 030	5
2040 90 000	Reparatur und Instandhaltung von Verpackungsmitteln, Lagerbehältern und Ladungsträgern aus Holz	1000 EUR	-	2 196	2 122	6
	Andere Holzwaren					
2051 11 000	Werkzeuge, Werkzeugfassungen, -griffe und -stiele; Fassungen, Griffe und Stiele für Besen, Bürsten und Pinsel; Schuhformen, -leisten und -spanner, aus Holz	1000 EUR	13 392	7 870	9 206	17
2051 12 000	Holzwaren zur Verwendung bei Tisch oder in der Küche	1000 EUR	2 438	2 343	2 449	8
2051 13 000	Hölzer mit Einlegearbeit (Intarsien oder Marketerie); Schmuckkassetten, Besteckkästchen u.ä. Waren; Statuetten u.a. Ziergegenstände; Innenausstattungsgegenstände (ohne Möbel), aus Holz	1000 EUR	14 727	11 336	12 560	26
2051 14 100	Holzrahmen für Bilder, Fotografien, Spiegel o. dgl.	1000 EUR	10 451	6 524	8 965	15
2051 14 550	Särge	St 1000 EUR	81 264 17 760	74 598 15 733	74 419 16 088	29
2051 14 590	Andere Holzwaren (ohne Särge)	1000 EUR	262 782	187 768	183 143	124

5 Produktion nach Güterarten - Deutschland

Melde-Nr.	Bezeichnung	Einheit	4. VJ 2001	3. VJ 2002	4. VJ 2002	4. VJ 2002 Anzahl Unternehmen
1	2	3	4	5	6	7
2051 90 000	Reparatur und Instandhaltung von Holzwaren der Güterklasse 2051 (ohne Gebrauchsgüter)	1000 EUR	-	-	-	-
	Korkabfälle; Kork-, Flecht- und Korbmacherwaren					
2052 11 300	Korkabfälle; Korkschröt und Korkmehl	t	.	.	.	1
		1000 EUR	.	.	.	
2052 11 500	Naturkork, entrindet oder grob zugerichtet oder in Würfeln, Platten, Blättern oder Streifen (einschl. Rohlinge zum Herstellen von Stopfen)	t	-	-	-	-
		1000 EUR	-	-	-	-
2052 12 500	Waren aus Naturkork - Stopfen	t	.	.	.	1
		1000 EUR	.	.	.	
2052 12 900	- Andere Waren aus Naturkork	t	-	-	-	-
		1000 EUR	-	-	-	-
	Würfel, Quader, Platten, Blätter und Streifen; Fliesen in beliebiger Form; massive Zylinder (einschl. Scheiben), aus Presskork					
2052 13 300	- Stopfen für Schaumwein, auch mit Scheiben aus Naturkork	t	-	-	-	-
		1000 EUR	-	-	-	-
2052 13 500	- Andere Stopfen (z.B. für 'stille Weine')	t	-	-	-	-
		1000 EUR	-	-	-	-
2052 13 700	- Massive Zylinder (einschl. Scheiben); Würfel, Quader, Platten, Blätter und Streifen; Fliesen in beliebiger Form	t	.	.	.	1
		1000 EUR	.	.	.	
2052 14 000	Waren aus Presskork, a.n.g.	t	83	60	61	5
		1000 EUR	1 362	1 412	1 459	
	Flechtwaren und Korbmacherwaren (ohne Möbel)					
2052 15 100	- Geflechste u.ä. Waren aus Flechtstoffen, auch miteinander zu Bändern verbunden	t	-	-	-	-
		1000 EUR	-	-	-	-
2052 15 300	- Matten, Strohmatten und Gittergeflechte, aus pflanzlichen Stoffen	t	-	-	-	-
		1000 EUR	-	-	-	-
	- Andere Waren aus pflanzlichen oder anderen Flechtstoffen					
2052 15 550	- - aus pflanzlichen Flechtstoffen in Flächenform	t	-	-	-	-
		1000 EUR	-	-	-	-
2052 15 590	- - aus anderen Flechtstoffen	t	-	-	-	-
		1000 EUR	-	-	-	-
2052 15 700	- Korbmacherwaren und andere Waren aus pflanzlichen Stoffen	t	.	.	.	1
		1000 EUR	.	.	.	
2052 15 900	- Andere Waren aus Geflechsten (ohne solche aus pflanzlichen Stoffen)	t	.	.	.	1
		1000 EUR	.	.	.	
2099 00 000	Veredlung von Erzeugnissen dieser Güterabteilung	1000 EUR	-	40 169	39 944	28
	Papier, Pappe und Waren daraus					
	Holzstoff und Zellstoff					
2111 11 000	Chemische Halbstoffe aus Holz, zum Auflösen	t-tr90 %	*	.	.	2
	darunter zum Absatz bestimmt	t-tr90 %	.	.	.	2
		1000 EUR	.	.	.	
	Chemische Halbstoffe aus Holz (Natron- oder Sulfatzellstoff) (ohne solche zum Auflösen)					
	- aus Nadelholz					
2111 12 130	- - ungebleicht	t-tr90 %	*	-	-	-
	darunter zum Absatz bestimmt	t-tr90 %	-	-	-	-
		1000 EUR	-	-	-	-
2111 12 150	- - halbgebleicht oder gebleicht	t-tr90 %	*	.	.	1
	darunter zum Absatz bestimmt	t-tr90 %	.	.	.	1
		1000 EUR	.	.	.	
	- aus Laubholz					
2111 12 530	- - ungebleicht	t-tr90 %	*	-	-	-
	darunter zum Absatz bestimmt	t-tr90 %	-	-	-	-
		1000 EUR	-	-	-	-
2111 12 550	- - halbgebleicht oder gebleicht	t-tr90 %	*	.	.	1
	darunter zum Absatz bestimmt	t-tr90 %	-	-	-	-
		1000 EUR	-	-	-	-

5 Produktion nach Güterarten - Deutschland

Melde-Nr.	Bezeichnung	Einheit	4. VJ 2001	3. VJ 2002	4. VJ 2002	4. VJ 2002 Anzahl Unternehmen	
1	2	3	4	5	6	7	
	Chemische Halbstoffe aus Holz (Sulfitzellstoff) (ohne solche zum Auflösen)						
2111 13 130	- aus Nadelholz	t-tr90 %	*	.	.	1	
	- - ungebleicht	t-tr90 %	*	.	.	1	
	darunter zum Absatz bestimmt	1000 EUR	-	-	-	1	
2111 13 150	- - halbgebleicht oder gebleicht	t-tr90 %	*	.	.	1	
	darunter zum Absatz bestimmt	t-tr90 %	*	.	.	-	
	1000 EUR	-	-	-	-	-	
2111 13 530	- aus Laubholz	t-tr90 %	*	-	-	-	
	- - ungebleicht	t-tr90 %	*	-	-	-	
	darunter zum Absatz bestimmt	1000 EUR	-	-	-	-	
2111 13 550	- - halbgebleicht oder gebleicht	t-tr90 %	*	.	.	3	
	darunter zum Absatz bestimmt	t-tr90 %	*	.	.	3	
	1000 EUR	21 073 8 319	21 242 9 424	25 583 10 742			
	Mechanische oder halbochemische Halbstoffe aus Holz, Halbstoffe aus anderen cellulosehaltigen Faserstoffen						
2111 14 150	- Mechanische Halbstoffe aus Holz (Holzschliff)	t-tr90 %	*	86 898	89 493	94 112	4
	- - Thermo-mechanische Halbstoffe	t-tr90 %	*	-	-	-	-
	darunter zum Absatz bestimmt	1000 EUR	-	-	-	-	-
2111 14 190	- - Andere mechanische Halbstoffe	t-tr90 %	*	258 826	227 045	229 816	11
	darunter zum Absatz bestimmt	t-tr90 %	*	.	.	.	1
	1000 EUR	-	-	-	-	-	-
2111 14 300	- Halbochemische Halbstoffe aus Holz	t-tr90 %	*	-	-	-	-
	darunter zum Absatz bestimmt	t-tr90 %	*	-	-	-	-
	1000 EUR	-	-	-	-	-	-
2111 14 500	- Halbstoffe aus anderen cellulosehaltigen Faserstoffen (auch Altpapierstoff, verflüssigt, papiermaschinenfähig aufbereitet)	t-tr90 %	*	31 415	29 975	16 197	5
	darunter zum Absatz bestimmt	t-tr90 %	*	31 415	29 975	16 197	4
	1000 EUR	17 431	19 804	13 659			
	Papier, Karton und Pappe						
2112 11 000	Zeitungsdruckpapier, in Rollen oder Bogen	t	*	508 613	520 707	518 688	8
	darunter zum Absatz bestimmt	t	*	508 613	520 707	518 688	8
	1000 EUR	308 373	277 598	277 398			
2112 12 000	Büttenpapier und Büttenpappe (handgeschöpft)	t	*	-	-	-	-
	darunter zum Absatz bestimmt	t	*	-	-	-	-
	1000 EUR	-	-	-	-	-	-
2112 13 200	Rohpapier und Rohpappe für licht-, wärme- oder elektroempfindliche Papiere und Pappen, Kohlerohpapier und Tapetenroh papier, in Rollen oder Bogen	t	*	-	-	-	12
	- Rohpapier und Rohpappe für licht-, wärme- oder elektroempfindliche Papiere und Pappen	t	*	-	-	-	12
	darunter zum Absatz bestimmt	t	*	-	99 060	92 491	12
	1000 EUR	-	-	159 585	152 101		
2112 13 400	- Kohlerohpapier, weder gestrichen noch überzogen	t	*	-	-	-	-
	darunter zum Absatz bestimmt	t	*	-	-	-	-
	1000 EUR	-	-	-	-	-	-
2112 13 600	- Tapetenroh papier, weder gestrichen noch überzogen	t	*	-	-	-	7
	darunter zum Absatz bestimmt	t	*	-	27 827	30 943	6
	1000 EUR	-	-	21 269	23 435		
2112 14 130	Grafische Papiere und Pappen, in Rollen oder Bogen						
	- Papiere und Pappen, weder gestrichen noch überzogen, zum Beschriften, Bedrucken oder zu anderen grafischen Zwecken (holzfrei)						
	- - mit einem Quadratmetergewicht von weniger als 40 g und einer mechanisch gewonnenen Fasermenge von 10 GHT oder weniger (holzfrei)	t	*	-	-	-	5
	darunter zum Absatz bestimmt	t	*	-	5 927	5 786	5
	1000 EUR	-	-	3 936	3 712		
	- - mit einem Quadratmetergewicht von 40 g oder mehr bis 150 g und einer mechanisch gewonnenen Fasermenge von 10 GHT oder weniger (holzfrei)						
2112 14 160	- - - in Rollen	t	*	-	-	-	19
	darunter zum Absatz bestimmt	t	*	-	189 681	176 071	19
	1000 EUR	-	-	150 718	136 401		
2112 14 190	- - - in Bogen bis max. DIN A 3	t	*	-	-	-	6
	darunter zum Absatz bestimmt	t	*	-	71 806	73 469	6
	1000 EUR	-	-	67 913	68 448		

5 Produktion nach Güterarten - Deutschland

Melde-Nr.	Bezeichnung	Einheit	4. VJ 2001	3. VJ 2002	4. VJ 2002	4. VJ 2002 Anzahl Unternehmen
1	2	3	4	5	6	7
2112 14 220	- - - Andere Papiere und Pappen (nicht in Rollen oder Bogen bis max. DIN A 3) darunter zum Absatz bestimmt	t t 1000 EUR	* - -	- 94 437 94 437 101 705	78 802 78 802 94 470	8 8
2112 14 250	- - mit einem Quadratmetergewicht von mehr als 150 g und einer mechanisch gewonnenen Fasermenge von 10 GHT oder weniger (holzfrei), in Rollen oder Bogen darunter zum Absatz bestimmt	t t 1000 EUR	* - -	- 136 712 79 313	116 275 65 931	11 11
	- Papiere und Pappen, weder gestrichen noch überzogen, zum Beschreiben, Bedrucken oder zu anderen grafischen Zwecken, mit einem Gehalt an mechanisch od. chemisch-mechanisch gewonnenen Fasern von mehr als 10% (holzhaltig)					
2112 14 310	- - in Rollen darunter zum Absatz bestimmt	t t 1000 EUR	* - -	- 291 742 192 346	315 232 205 857	10 9
2112 14 340	- - in Bogen bis max. DIN A 3 darunter zum Absatz bestimmt	t t 1000 EUR	* - -	-	1 1
2112 14 370	- - Andere Papiere und Pappen (nicht in Rollen oder Bogen bis max. DIN A 3) darunter zum Absatz bestimmt	t t 1000 EUR	* - -	- 11 659 8 490	13 411 10 321	5 5
	Papiere für die Herstellung von Toilettenpapier, Abschmink- oder Handtüchern, Servietten o.ä. Papiererzeugnissen; Zellstoffwatte und Vliese aus Zellstofffasern, in Rollen oder Bogen					
2112 21 300	- Zellstoffwatte darunter zum Absatz bestimmt	t t 1000 EUR	* 32 705 .	25 751 . .	29 813 . .	4 2
	- Vliese aus Zellstofffasern (sog. Tissue) und gekrepptes Papier					
2112 21 550	- - mit einem Quadratmetergewicht pro Lage von 25 g oder weniger (Tissue) darunter zum Absatz bestimmt	t t 1000 EUR	* 105 548 9 982 10 166	123 048 25 680 24 799	115 680 23 027 23 278	5 3
2112 21 570	- - mit einem Quadratmetergewicht pro Lage von mehr als 25 g (Krepp) darunter zum Absatz bestimmt	t t 1000 EUR	* 45 249 17 379 28 526	37 352 15 343 27 854	39 780 17 708 30 379	5 4
2112 21 900	- Andere Papiere für die Herstellung von Toilettenpapier, Abschmink- oder Handtücher, Servietten u.ä. Papiererzeugnisse darunter zum Absatz bestimmt	t t 1000 EUR	* . . .	12 346 . .	12 493 . .	3 2
	Kraftliner, weder gestrichen noch überzogen, in Rollen oder Bogen					
2112 22 500	- ungebleicht darunter zum Absatz bestimmt	t t 1000 EUR	*	1 1
2112 22 900	- Anderer Kraftliner darunter zum Absatz bestimmt	t t 1000 EUR	* - - -	- - -	- - -	- -
	Kraftsackpapier; Kraftpapiere und Kraftpappen, weder gestrichen noch überzogen, in Rollen oder Bogen					
2112 23 150	- Kraftsackpapier, nicht gekreppt, gefältelt oder durch Pressen oder Prägen gemustert oder perforiert darunter zum Absatz bestimmt	t t 1000 EUR	*	1 1
2112 23 190	- - Anderes Kraftsackpapier, nicht gekreppt, gefältelt oder durch Pressen oder Prägen gemustert oder perforiert darunter zum Absatz bestimmt	t t 1000 EUR	* - - -	- - -	- - -	- -
	- Andere Kraftpapiere und Kraftpappen, nicht gekreppt, gefältelt od. durch Pressen oder Prägen gemustert oder perforiert					
2112 23 330	- - mit einem Quadratmetergewicht von 150 g oder weniger darunter zum Absatz bestimmt	t t 1000 EUR	* 32 077 32 077 36 018	29 885 29 885 37 913	27 724 27 724 35 170	10 10
2112 23 350	- - mit einem Quadratmetergewicht von mehr als 150 g, jedoch weniger als 225 g darunter zum Absatz bestimmt	t t 1000 EUR	* 970 970 1 290	1 282 1 282 2 375	1 331 1 331 .	3 3

5 Produktion nach Güterarten - Deutschland

Melde-Nr.	Bezeichnung	Einheit	4. VJ 2001	3. VJ 2002	4. VJ 2002	4. VJ 2002 Anzahl Unternehmen
1	2	3	4	5	6	7
2112 23 370	- mit einem Quadratmetergewicht von 225 g oder mehr darunter zum Absatz bestimmt	t t 1000 EUR	*	.	.	1 1
2112 23 500	- Kraftsackpapier, gekreppt oder gefälzelt, auch durch Pressen oder Prägen gemustert oder perforiert darunter zum Absatz bestimmt	t t 1000 EUR	*	-	-	-
	Halbzellstoffpapier (sog. "fluting"), Strohpapier u.a. Wellenpapier für die Welle der Wellpappe, weder gestrichen noch überzogen, in Rollen oder Bogen					
2112 24 100	- Halbzellstoffpapier darunter zum Absatz bestimmt	t t 1000 EUR	*	.	.	-
2112 24 200	- Strohpapier darunter zum Absatz bestimmt	t t 1000 EUR	*	-	-	-
2112 24 300	- Wellenpapier darunter zum Absatz bestimmt	t t 1000 EUR	*	-	199 404 199 404 66 818	8 8
	Testliner, weder gestrichen noch überzogen, in Rollen oder Bogen (ausschl. oder hauptsächlich aus Halbstoff aus wiederaufbereitetem Papier oder Pappe (Abfälle oder Ausschuss) gewonnen)					
2112 25 200	- mit einem Quadratmetergewicht von 150 g oder weniger darunter zum Absatz bestimmt	t t 1000 EUR	*	-	366 333 340 298	15 14
2112 25 400	- mit einem Quadratmetergewicht von mehr als 150 g darunter zum Absatz bestimmt	t t 1000 EUR	*	-	129 510 107 497 40 471	12 12
	Andere Papiere und Pappen, weder gestrichen noch überzogen; Zigarettenpapier, nicht zugeschnitten					
2112 30 100	- Sulfitpackpapier darunter zum Absatz bestimmt	t t 1000 EUR	*	18 145 18 145 13 697	16 866 16 866 12 230	7 7
2112 30 200	- Zigarettenpapier (nicht in Form von Heftchen, Hülssen oder in Rollen und nicht mit einer Breite von 5 cm oder weniger) darunter zum Absatz bestimmt	t t 1000 EUR	*	.	.	1 1
2112 30 300	- Filterpapier und Filterpappe darunter zum Absatz bestimmt	t t 1000 EUR	*	33 993 24 230 58 511	32 833 24 093 56 479	7 7
2112 30 400	- Filzpapier und Filzpappe darunter zum Absatz bestimmt	t t 1000 EUR	*	.	.	2 2
	- Andere Papiere und Pappen, weder gestrichen noch überzogen (ohne Stroh-, Wellenpapier, Testliner, Sulfitpackpapier, Filter- oder Filzpapier und -pappe)					
2112 30 600	- mit einem Quadratmetergewicht von 150 g oder weniger darunter zum Absatz bestimmt	t t 1000 EUR	*	-	298 321 275 274	22 21
2112 30 700	- mit einem Quadratmetergewicht von mehr als 150 g, jedoch weniger als 225 g darunter zum Absatz bestimmt	t t 1000 EUR	*	-	18 606 18 606 7 280	6 6
2112 30 805	- mit einem Quadratmetergewicht von 225 g oder mehr darunter zum Absatz bestimmt	t t 1000 EUR	*	-	184 860 77 376	24 23
2112 30 809	- Andere Papiere und Pappen (ohne solche aus Altpapier) darunter zum Absatz bestimmt	t t 1000 EUR	*	-	91 810 60 135	15 15
	Pergamentpapier und -pappe, Pergamentersatzpapier, Naturpappapier, Pergaminpapier u.a. kalandrierte durchsichtige oder durchscheinende Papiere, in Rollen oder Bogen					
2112 40 100	- Pergamentpapier und -pappe darunter zum Absatz bestimmt	t t 1000 EUR	*	.	.	2 2
2112 40 300	- Pergamentersatzpapier darunter zum Absatz bestimmt	t t 1000 EUR	*	8 907 8 907 10 816	10 050 10 050 12 306	5 5
2112 40 500	- Naturpappapier darunter zum Absatz bestimmt	t t 1000 EUR	*	.	.	1 1

5 Produktion nach Güterarten - Deutschland

Melde-Nr.	Bezeichnung	Einheit	4. VJ 2001	3. VJ 2002	4. VJ 2002	4. VJ 2002 Anzahl Unternehmen
1	2	3	4	5	6	7
2112 40 700	- Pergaminpapier u.a. kalandrierte, durchsichtige oder durchscheinende Papiere darunter zum Absatz bestimmt	t t 1000 EUR	* 3 058 3 058 5 498	2 2
	Papier und Pappe, bearbeitet					
2112 51 400	Papier und Pappe, zusammengeklebt, auf der Oberfläche weder gestrichen noch überzogen oder getränkt, auch mit Innenverstärkung, in Rollen oder Bogen	t t 1000 EUR	* 5 263 5 263 5 897	6 170 6 170 6 070	5 577 5 577 6 438	4 4
	Papiere und Pappen, gekreppt oder gefältelt, auch durch Pressen oder Prägen gemustert oder perforiert, a.n.g., in Rollen oder Bogen					
2112 52 300	- Kraftpapier	t t 1000 EUR	*	2 2
	darunter zum Absatz bestimmt					
2112 52 500	- Andere Papiere und Pappen	t t 1000 EUR	* 5 498 5 498 11 175	6 171 6 171 14 321	4 985 4 985 12 110	9 9
	darunter zum Absatz bestimmt					
	Ein- oder beidseitig mit Kaolin o.a. anorganischen Stoffen gestrichene Papiere und Pappen zum Beschreiben, Bedrucken oder für andere grafische Zwecke, in Rollen oder Bogen					
	- Papiere und Pappen, gestrichen oder überzogen, zum Beschreiben, Bedrucken oder zu anderen grafischen Zwecken, mit einem Gehalt an mechanisch gewonnenen Fasern von 10% oder weniger (holzfrei)					
2112 53 130	- - in Rollen	t t 1000 EUR	* - - -	148 507 148 507 133 626	127 163 127 163 120 435	14 14
	darunter zum Absatz bestimmt					
2112 53 160	- - in Bogen bis max. DIN A 3	t t 1000 EUR	* - - -	3 3
	darunter zum Absatz bestimmt					
2112 53 190	- - Andere Papiere und Pappen (nicht in Rollen oder Bogen bis max. DIN A 3)	t t 1000 EUR	* - - -	348 627 348 627 325 303	337 220 337 220 318 266	8 8
	darunter zum Absatz bestimmt					
2112 53 300	- Leichtgewichtiges gestrichenes Papier, sog. "LWC-Papier" mit einer mechanisch gewonnenen Fasermenge von 10 GHT oder mehr (holzhaltig)	t t 1000 EUR	*	300 510 300 510 222 035	334 457 334 457 244 605	5 5
	darunter zum Absatz bestimmt					
2112 53 400	- Andere gestrichene Papiere u. Pappen, zum Beschreiben, Bedrucken und zu anderen grafischen Zwecken, mit einer mechanisch gewonnenen Fasermenge von 10 GHT oder mehr (holzhaltig) (ohne "LWC-Papier")	t t 1000 EUR	* - - -	389 773 389 773 282 890	381 877 381 877 273 501	10 10
	darunter zum Absatz bestimmt					
	Ein- oder beidseitig mit Kaolin o.a. anorganischen Stoffen gestrichene oder überzogene Kraft- und Multiplexpapiere und -pappen (ohne solche zum Beschreiben, Bedrucken oder für andere grafische Zwecke), in Rollen oder Bogen					
	- Gestrichene oder überzogene Kraftpapiere und -pappen (ohne solche zum Beschreiben, Bedrucken oder zu anderen grafischen Zwecken)					
2112 54 130	- - gebleicht	t t 1000 EUR	* - - -	1
	- - mit einem Quadratmetergewicht von 150 g oder weniger					
2112 54 160	- - mit einem Quadratmetergewicht von mehr als 150 g	t t 1000 EUR	* - - -	-
	darunter zum Absatz bestimmt					
2112 54 190	- - ungebleicht	t t 1000 EUR	* - - -	1
	darunter zum Absatz bestimmt					
	Multiplexpapiere, -pappen u.a. Papiere und Pappen, gestrichen oder überzogen					
2112 54 220	- - Multiplexpapiere und -pappen	t t 1000 EUR	* - - -	1 1
	darunter zum Absatz bestimmt					
2112 54 250	- - Andere gestrichene o. überzogene Papiere und Pappen	t t 1000 EUR	* 57 708 44 587	83 189 83 189 59 409	75 189 75 189 54 835	8 8
	darunter zum Absatz bestimmt					

5 Produktion nach Güterarten - Deutschland

Melde-Nr.	Bezeichnung	Einheit	4. VJ 2001	3. VJ 2002	4. VJ 2002	4. VJ 2002 Anzahl Unternehmen
1	2	3	4	5	6	7
2112 55 300	Kohlepapier, präpariertes Durchschreibepapier u.a. Vervielfältigungs- und Umdruckpapier mit einer Breite von ungefaltet mehr als 36 cm, in Rollen oder Bogen - Kohlepapier u.ä. Vervielfältigungspapier	t 1000 EUR	.	.	.	1
2112 55 500	- Präpariertes Durchschreibepapier (Selbstdurchschreibepapier (SD))	t 1000 EUR	80 742 103 222	86 463 102 228	77 362 90 932	5
2112 55 900	- Anderes Vervielfältigungs- oder Umdruckpapier	t 1000 EUR	.	.	.	1
2112 56 130	Papiere, Pappen, Zellstoffwatte und Vlies aus Zellstofffasern, gestrichen, überzogen, getränkt, geteert, bituminiert, asphaltiert, gummiert oder mit Klebeschicht versehen (auch aluminisiert), in Rollen oder Bogen - geteert, bituminiert, asphaltiert, gummiert oder mit Klebeschicht versehen - - geteert, bituminiert oder asphaltiert	t 1000 EUR	4 250 5 627	6 420 5 422	3 216 4 420	4
2112 56 160	- - selbstklebend	t 1000 EUR	26 416 73 573	26 817 72 411	.	5
2112 56 190	- - gummiert oder mit Klebeschicht versehen (ohne selbstklebendes)	t 1000 EUR	-	3 410 4 499	3 164 4 364	8
2112 56 220	- mit Kunstharz oder Kunststoff gestrichen, überzogen oder getränkt (auch aluminisiert; ohne Klebeschicht); mit Wachs, Paraffin, Stearin, Öl od. Glycerin überzogen oder getränkt - - mit Kunstharz oder Kunststoff gestrichen, überzogen oder getränkt (auch aluminisiert; ohne Klebeschicht) - - - gebleicht, mit einem Quadratmetergewicht von mehr als 150 g	t 1000 EUR	30 138 74 902	32 679 84 360	31 300 82 531	13
2112 56 250	- - - ungebleicht, mit einem Quadratmetergewicht von mehr als 150 g	t 1000 EUR	30 376 106 303	37 274 128 861	35 959 125 309	22
2112 56 280	- - mit Wachs, Paraffin, Stearin, Öl oder Glycerin überzogen oder getränkt	t 1000 EUR	4 494 12 766	4 473 13 319	3 813 11 155	8
2112 57 203	Andere Papiere und Pappen, Zellstoffwatte und Vliese aus Zellstofffasern, gestrichen, überzogen, getränkt, auf der Oberfläche gefärbt, verziert oder bedruckt, in Rollen oder Bogen - Endlosformulare u.a. Papiere und Pappen, Zellstoffwatte und Vliese aus Zellstofffasern - - Endlosformulare in Rollen, mit einer Breite von mehr als 15 cm, oder Bogen, mit einer Breite von mehr als 36 cm darunter zum Absatz bestimmt	t 1000 EUR	.	4 672 4 672 10 555	4 768 4 768 11 344	4 4
2112 57 205	- - Andere Papiere und Pappen, Zellstoffwatte und Vliese aus Zellstofffasern darunter zum Absatz bestimmt	t 1000 EUR	.	.	.	19 19
2112 60 000	Papier oder Pappe (Abfälle und Ausschuss) zur Wiedergewinnung	t 1000 EUR	11 984 32 936	17 345 43 780	17 518 46 123	5
2121 11 000	Wellpapier und -pappe; Verpackungsmittel aus Papier, Karton und Pappe Wellpapier oder Wellpappe, in Rollen oder Bogen, auch perforiert darunter zum Absatz bestimmt	t 1000 EUR	934 547 305 495 151 504	971 953 354 181 186 114	937 876 333 858 175 181	77 53
2121 12 303	Säcke, Beutel, Tüten aus Papier - Säcke und Beutel mit einer Bodenbreite von 40 cm oder mehr - - mit einer Seitenlänge von 35 cm oder mehr	t 1000 EUR	24 465 47 542	31 340 62 922	28 647 55 184	11
2121 12 305	- - mit einer Seitenlänge von weniger als 35 cm	t 1000 EUR	358 759	260 540	283 618	3
2121 12 500	- Andere Säcke, Beutel oder Tüten (ohne Schallplattenhüllen)	t 1000 EUR	45 158 122 762	45 011 121 274	45 448 120 455	52

5 Produktion nach Güterarten - Deutschland

Melde-Nr.	Bezeichnung	Einheit	4. VJ 2001	3. VJ 2002	4. VJ 2002	4. VJ 2002 Anzahl Unternehmen
1	2	3	4	5	6	7
2121 13 000	Schachteln und Kartons aus Wellpapier oder Wellpappe	t 1000 EUR	834 392 790 147	879 239 839 252	855 764 837 628	159
2121 14 010	Faltschachteln und -kartons, aus nicht gewelltem Papier oder nicht gewellter Pappe - für Flüssigkeiten	t 1000 EUR	93 525 168 398	97 667 168 715	99 917 174 985	6
2121 14 030	- - Andere Faltschachteln und -kartons - - aus Karton	t 1000 EUR	165 977 362 249	180 922 387 495	170 887 372 374	123
2121 14 050	- - aus Vollpappe	t 1000 EUR	111 047 114 128	113 942 118 070	105 365 112 272	84
2121 14 070	- Displays (Trays) aus Karton oder Vollpappe	t 1000 EUR	31 837 58 367	34 228 67 981	33 954 66 413	56
2121 14 090	- Andere Faltschachteln u. -kartons, aus nicht gewelltem Papier oder nicht gewellter Pappe	t 1000 EUR	12 522 26 367	17 420 36 735	15 872 36 082	26
2121 15 330	Andere Verpackungsmittel aus Papier, Pappe, Zellstoffwatte o. Vliesen aus Zellstofffasern (einschl. Schallplattenhüllen); Pappwaren zur Verwendung in Büros, Läden u.dgl. - Andere Verpackungs- und Aufbewahrungsmittel (einschl. Schallplattenhüllen) aus Papier oder Pappe, Zellstoffwatte oder Vliesen aus Zellstofffasern - - Dosen, Trommeln und Fässer	t 1000 EUR	14 694 21 804	14 659 22 471	15 873 23 053	11
2121 15 350	- - Flexible Verpackungs- und Aufbewahrungsmittel (z.B. Schallplattenhüllen, Weichpackungen, Verpackungszuschnitte)	t 1000 EUR	12 495 33 414	14 596 39 206	14 716 39 684	24
2121 15 390	- - Andere Verpackungs- und Aufbewahrungsmittel	t 1000 EUR	12 785 29 670	16 123 35 488	14 633 .	18
2121 15 500	- Pappwaren zur Verwendung in Büros, Läden u.dgl.	t 1000 EUR	121 462	200 1 244	162 .	3
2122 11 100	Haushalts-, Hygiene- und Toilettenartikel aus Zellstoff, Papier und Pappe Toilettenpapier, Taschen-, Abschmink-, Hand- und Taschentücher, Servietten aus Papierhalbstoff, Papier, Zellstoffwatte oder Vliesen aus Zellstofffasern - Toilettenpapier, in Rollen mit einer Breite von 36 cm oder weniger	t 1000 EUR	128 784 163 936	120 903 149 807	98 622 144 723	9
2122 11 330	- Taschen-, Abschmink-, Handtücher aus Papierhalbstoff, Papier, Zellstoffwatte oder Vliesen aus Zellstofffasern - - Taschen- und Abschminktücher	t 1000 EUR	29 238 41 273	26 653 37 315	35 591 52 540	6
2122 11 350	- - Handtücher	t 1000 EUR	71 786 118 833	77 042 132 512	71 822 119 803	8
2122 11 500	- Taschentücher und Servietten aus Papierhalbstoff, Papier, Zellstoffwatte oder Vliesen aus Zellstofffasern	t 1000 EUR	12 746 44 819	12 576 46 826	14 157 51 947	10
2122 12 100	Hygiene- und Krankenhausartikel, Bekleidung und Bekleidungszubehör, aus Papierhalbstoff, Papier, Zellstoffwatte oder Vliesen aus Zellstofffasern - Hygienische Binden, Tampons u.ä. Waren - Windeln für Kleinkinder u.ä. Waren zu hygienischen Zwecken	t 1000 EUR	19 300 69 803	20 391 70 722	18 900 64 916	10
2122 12 330	- - Windeln für Kleinkinder	t 1000 EUR	69 359 115 950	81 411 121 116	81 293 112 088	6
2122 12 350	- - Hygienische Artikel für an Urin- oder Stuhlinkontinenz leidende Erwachsene	t 1000 EUR	.	.	.	2
2122 12 500	- Bekleidung und Bekleidungszubehör	t 1000 EUR	-	-	-	-
2122 12 900	- Andere Waren aus Papier zum Gebrauch im Haushalt, im Krankenhaus, bei der Körperpflege oder zu hygienischen Zwecken	t 1000 EUR	8 076 .	9 594 .	16 103 .	12

5 Produktion nach Güterarten - Deutschland

Melde-Nr.	Bezeichnung	Einheit	4. VJ 2001	3. VJ 2002	4. VJ 2002	4. VJ 2002 Anzahl Unternehmen
1	2	3	4	5	6	7
2122 13 000	Tabletts, Schüsseln, Teller, Tassen, Becher u.ä. Waren, aus Papier oder Pappe	t 1000 EUR	12 690 31 110	12 681 32 877	11 039 28 718	10
	Schreibwaren und Bürobedarf aus Papier, Karton oder Pappe					
	Kohle-, Vervielfältigungs-, Durchschreibe-, Umdruckpapier; Papier, gummiert oder mit Klebeschicht, in Rollen oder Bogen					
	- Kohlepapier o.ä. Vervielfältigungspapier, präpariertes Durchschreibepapier u.ä. Vervielfältigungs- und Umdruckpapier, vollständige Dauerschablonen und Offsetplatten aus Papier					
2123 11 130	- Kohlepapier oder ähnliches Vervielfältigungspapier	t 1000 EUR	231 527	.	.	2
2123 11 150	- Präpariertes Durchschreibepapier	t 1000 EUR	.	.	.	4
2123 11 170	- Vollständige Dauerschablonen aus Papier	t 1000 EUR	.	.	460	-
2123 11 190	- Andere Vervielfältigungs- und Umdruckpapiere; Offsetplatten, aus Papier	t 1000 EUR	.	.	.	2
2123 11 200	- Papier und Pappe, selbstklebend, in Streifen oder Rollen	t 1000 EUR	.	589 1 490	597 1 573	3
	- Anderes Papier, gummiert oder mit Klebeschicht (ohne selbstklebendes), in Streifen oder Rollen					
2123 11 403	- gummiert	t 1000 EUR	-	1 539 3 206	1 478 3 032	3
2123 11 405	- mit Klebeschicht (ohne selbstklebendes)	t 1000 EUR	-	776 2 489	758 2 469	3
	Briefumschläge, Einstückbriefe, Postkarten (ohne Bilder), aus Papier oder Pappe; Zusammenstellungen solcher Schreibwaren in Pappschachteln u.ä. Behältnissen					
2123 12 300	- Briefumschläge	1000 St 1000 EUR	7 399 433 103 788	7 734 007 102 308	7 653 688 101 342	43
2123 12 500	- Einstückbriefe, Postkarten (ohne Bilder) und Briefkarten	1000 St 1000 EUR	13 953 1 085	12 730 1 075	14 207 1 119	10
2123 12 700	- Zusammenstellungen von Schreibwaren in Schachteln, Taschen u.ä. Behältnissen	t 1000 EUR	430 4 415	346 3 687	452 4 871	6
	Andere Papiere oder Pappen zum Beschreiben, Bedrucken oder zu anderen grafischen Zwecken					
2123 13 300	- bedruckt, durch Pressen oder Prägen gemustert oder perforiert (z.B. Endlosformulare)	t 1000 EUR	7 019 12 302	8 537 11 201	10 085 13 148	10
	- Andere Papiere oder Pappen zum Beschreiben, Bedrucken oder zu anderen grafischen Zwecken					
2123 13 505	- für Büromaschinen u.ä. Geräte, in Streifen oder Rollen, Breite 15 cm oder weniger	t 1000 EUR	6 622 13 228	6 715 12 199	6 772 12 098	6
2123 13 509	- Andere Papiere oder Pappen zum Beschreiben, Bedrucken oder zu anderen grafischen Zwecken, a.n.g. (z.B. Bogen, Breite 36 cm oder weniger)	t 1000 EUR	6 826 4 726	7 611 6 231	7 741 6 218	13
	Tapeten					
	Tapeten und Wandverkleidungen aus Papier					
2124 11 100	- Raufaserpapier, sog. "Ingrainpapier"	Rollen 1000 EUR	1 863 365 8 547	2 314 647 10 678	1 828 844 8 134	3
2124 11 300	- Tapeten u.ä. Wandverkleidungen, bestrichen oder überzogen, mit einer Lage Kunststoff versehen	Rollen 1000 EUR	27 267 314 85 238	25 953 756 81 515	24 833 026 77 688	9
2124 11 500	- Tapeten u.ä. Wandverkleidungen, mit Flechtstoffen versehen	Rollen 1000 EUR	-	-	-	-
2124 11 900	- Andere Tapeten u.ä. Wandverkleidungen	Rollen 1000 EUR	2 228 949	2 420 164	1 974 683	4
2124 12 000	Wandverkleidungen aus Spinnstoffen	Rollen 1000 EUR	.	.	.	1

5 Produktion nach Güterarten - Deutschland

Melde-Nr.	Bezeichnung	Einheit	4. VJ 2001	3. VJ 2002	4. VJ 2002	4. VJ 2002 Anzahl Unternehmen
1	2	3	4	5	6	7
2125 11 000	Fußbodenbeläge mit Papier- oder Pappunterlage, auch zugeschnitten	m ² 1000 EUR	- -	- -	- -	-
	Etiketten aller Art aus Papier oder Pappe, auch bedruckt					
2125 12 350	- - Bedruckte Etiketten - - Selbstklebeetiketten	t 1000 EUR	14 087 137 569	14 211 159 186	13 995 161 146	102
2125 12 390	- - Andere bedruckte Etiketten	t 1000 EUR	15 696 75 171	16 036 81 305	14 585 75 341	62
2125 12 550	- - Nichtbedruckte Etiketten - - Selbstklebeetiketten	t 1000 EUR	6 882 39 621	6 226 35 865	6 300 35 957	24
2125 12 590	- - Andere nichtbedruckte Etiketten	t 1000 EUR	342 3 080	409 3 731	368 3 477	6
2125 13 000	Filterblöcke und Filterplatten aus Papierhalbstoff	t 1000 EUR	- -	- -	- -	-
	Zigarettenpapier, zugeschnitten oder in Form von Heftchen oder Hülsein; Rollen, Spulen, Spindeln u.ä. Unterlagen aus Papierhalbstoff, Papier oder Pappe; Filterpapier und -pappe; andere Waren aus Papier oder Pappe, a.n.g.					
2125 14 130	- - Zigarettenpapier, in Form von Heftchen, Hülsein und Rollen - - in Form von Heftchen oder Hülsein	t 1000 EUR	2
2125 14 150	- - in Rollen mit einer Breite von 5 cm oder weniger	t 1000 EUR	- -	1
2125 14 200	- Rollen, Spulen, Spindeln u.ä. Unterlagen aus Papierhalbstoff, Papier oder Pappe, auch gelocht oder gehärtet, zum Aufwickeln von Spinnstoffgarnen	t 1000 EUR	5 407 6 334	4 807 5 776	5 221 6 338	6
	- Andere Rollen, Spulen, Spindeln u.ä. Unterlagen aus Papierhalbstoff, Papier oder Pappe					
2125 14 303	- - Zylindrische Hülsein und Spulenkern zum Aufwickeln von flächigen Materialien	t 1000 EUR	45 158 50 305	50 804 55 351	49 045 54 034	21
2125 14 309	- - Andere Rollen, Spulen, Spindeln u.ä. Unterlagen, a.n.g.	t 1000 EUR	2 806 3 276	3 774 4 402	3 542 4 098	4
	- Andere Waren aus Papier oder Pappe					
2125 14 490	- - - Filterpapier und Filterpappe; Lochkarten, formgepresste Waren aus Papierhalbstoff und Diagrammpapier	t 1000 EUR	11 830 39 213	12 249 44 045	12 705 43 701	11
2125 14 530	- - - Lochkarten, nicht gelocht, für Lochkartenmaschinen, auch in Streifen	t 1000 EUR	1
2125 14 570	- - - Formgepresste Waren aus Papierhalbstoff	t 1000 EUR	7 651 .	6
2125 14 610	- - - Diagrammpapier für Registriergeräte, in Rollen, Bogen oder Scheiben	t 1000 EUR	. 2 964	2
	- - Andere Waren aus Papier oder Pappe, a.n.g.					
2125 14 651	- - - Dichtungen aus Papier oder Pappe; Papier und Pappe, gelocht, für Jacquardvorrichtungen u.ä. Maschinen; Papier für bestimmte Verwendungszwecke, z.B. Kondensatorpapier	t 1000 EUR	11 821 25 422	8 879 20 684	8 334 20 880	21
2125 14 653	- - - Klappfächer und starre Fächer, Fächergestelle und Fächergriffe, Teile dafür	t 1000 EUR	1
2125 14 655	- - - Bierdeckel	t 1000 EUR	6 051 7 080	6 178 8 011	6 273 8 333	4
2125 14 659	- - - Andere Waren aus Papier oder Pappe a.n.g. (ohne Bierdeckel)	t 1000 EUR	16 722 71 083	23 097 75 799	21 809 77 808	58
2199 00 000	Veredlung von Erzeugnissen dieser Güterabteilung	1000 EUR	26 625	27 398	25 896	21

5 Produktion nach Güterarten - Deutschland

Melde-Nr.	Bezeichnung	Einheit	4. VJ 2001	3. VJ 2002	4. VJ 2002	4. VJ 2002 Anzahl Unternehmen
1	2	3	4	5	6	7
	Verlags- und Druckerzeugnisse, bespielte Ton-, Bild- u. Datenträger					
2211 10 000	Bücher, Broschüren u.ä. Druckerzeugnisse in losen Bogen oder Blättern (auch Loseblattwerke), auch gefalzt	1000 St 1000 EUR	.	15 836 96 093	12 142 116 547	75
2211 21 100	Bücher, Broschüren u.ä. Druckerzeugnisse, festgebunden oder broschiert (ohne Wörterbücher u. Enzyklopädien) - Schulbücher	1000 St 1000 EUR	-	23 634 212 970	6 930 66 600	32
2211 21 200	- Kinderbücher	1000 St 1000 EUR	-	10 999 46 182	9 959 40 920	21
2211 21 300	- Bücher mit Belletristik, Sachbücher	1000 St 1000 EUR	.	51 712 332 708	50 773 342 726	141
2211 21 400	- Bücher mit Geistes- und Sozialwissenschaften	1000 St 1000 EUR	-	5 340 71 977	5 577 101 890	46
2211 21 500	- Bücher mit Naturwissenschaften und Technik	1000 St 1000 EUR	-	4 143 79 369	5 035 93 541	49
2211 21 600	- Adressbücher; andere Bücher, Broschüren u.ä. Druckerzeugnisse, festgebunden oder broschiert	1000 St 1000 EUR	.	71 471 258 316	63 243 207 446	131
2211 21 800	- Bilderalben, Bilderbücher, Zeichen- oder Malbücher, für Kinder	1000 St 1000 EUR	-	2 523 8 625	2 448 8 298	10
2211 22 000	Bücher, Broschüren u.ä. Druckerzeugnisse, auf elektronischen Datenträgern (z.B. auf CD-ROM) (ohne Wörterbücher und Enzyklopädien)	1000 St 1000 EUR	-	2 349 24 461	5 908 44 380	63
2211 31 000	Wörterbücher und Enzyklopädien, auch in Form von Teilheften, festgebunden, broschiert oder auf elektronischen Datenträgern - festgebunden, broschiert	1000 St 1000 EUR	-	2 984 24 294	2 628 24 865	6
2211 32 000	- auf elektronischen Datenträgern	1000 St 1000 EUR	-	.	519	3
2211 41 000	Kartografische Erzeugnisse, in Form von Büchern, Broschüren oder auf elektronischen Datenträgern - gedruckt, in Form von Büchern, Broschüren	1000 St 1000 EUR	-	.	.	2
2211 42 000	- auf elektronischen Datenträgern	1000 St 1000 EUR	-	.	.	1
2211 51 000	Globen u.ä. kartografische Erzeugnisse, gedruckt (ohne solche in Form von Büchern oder Broschüren) oder auf elektronischen Datenträgern - gedruckt (ohne solche in Form von Büchern oder Broschüren)	1000 St 1000 EUR	-	41 900	38 268	12
2211 52 000	- auf elektronischen Datenträgern (ohne solche in Form von Büchern oder Broschüren)	1000 St 1000 EUR	-	15	16	3
2211 61 000	Noten, handgeschrieben o. gedruckt, auch mit Bildern, auch gebunden oder auf elektronischen Datenträgern - handgeschrieben oder gedruckt, auch mit Bildern, auch gebunden	1000 St 1000 EUR	-	1 064 7 295	1 062 6 508	11
2211 62 000	- auch mit Bildern, auf elektronischen Datenträgern	1000 St 1000 EUR	-	-	-	-
2212 11 000	Tageszeitungen (einschl. deren Sonntagszeitungen u.ä. periodischen Druckschriften), mindestens viermal wöchentlich erscheinend, gedruckt oder auf elektronischen Datenträgern - gedruckt	1000 St 1000 EUR	.	.	.	258
2212 12 000	- auf elektronischen Datenträgern	1000 St 1000 EUR	-	.	.	8
2213 11 050	Zeitungen u.ä. periodische Druckschriften, weniger als viermal wöchentlich erscheinend, gedruckt - Zeitungen	1000 EUR	.	316 526	329 274	201
2213 11 093	- Fachzeitschriften (z.B. wissenschaftliche Zeitschriften)	1000 EUR	.	421 855	452 747	242
2213 11 095	- Allgemeine Zeitschriften (z.B. Magazine, Programmzeitschriften)	1000 EUR	.	843 565	910 357	115

5 Produktion nach Güterarten - Deutschland

Melde-Nr.	Bezeichnung	Einheit	4. VJ 2001	3. VJ 2002	4. VJ 2002	4. VJ 2002 Anzahl Unternehmen
1	2	3	4	5	6	7
2213 11 099	- Andere Zeitschriften (z.B. Kundenzeitschriften, Amtsblätter)	1000 EUR	.	168 411	184 869	123
2213 12 000	Zeitungen u.a. periodische Druckschriften, weniger als viermal wöchentlich erscheinend, auf elektronischen Datenträgern	1000 EUR	-	10 227	17 250	34
2214 11 300	Schallplatten, "Compact Discs", DVDs, MDs mit Tonaufzeichnungen - Schallplatten	1000 St 1000 EUR	- -	- -	- -	-
2214 11 500	- "Compact discs", DVDs (Digital Versatile Discs) und MDs (Mini Discs) mit Tonaufzeichnungen	1000 St 1000 EUR	- -	3 821 25 230	22 243 .	19
2214 12 300	Magnetbänder mit Tonaufzeichnungen - mit einer Breite von 4 mm oder weniger (z.B. Kompaktkassetten, auch DCC (Digital Compact Cassetten))	1000 St 1000 EUR	. -	9
2214 12 500	- mit einer Breite von mehr als 4 mm bis 6,5 mm	1000 St 1000 EUR	- -	1
2215 11 300	Illustrierte Postkarten; Glückwunschkarten u.ä. Karten, gedruckt - Illustrierte Postkarten	1000 EUR	-	1 114	1 112	16
2215 11 505	- Glückwunschkarten und Karten mit persönlichen Mitteilungen, auch illustriert, auch mit Umschlägen oder Verzierungen aller Art - - Glückwunsch- und Beileidskarten	1000 EUR	-	19 850	23 200	28
2215 11 509	- - Karten mit persönlichen Mitteilungen	1000 EUR	-	1 345	1 419	26
2215 12 000	Illustrierte Postkarten; Glückwunschkarten u.ä. Karten, auf elektronischen Datenträgern	1000 EUR	-	599	604	9
2215 13 000	Bilder, Bilddrucke und Fotografien, gedruckt	1000 EUR	-	3 695	2 743	14
2215 14 000	Bilder, Bilddrucke und Fotografien, auf elektronischen Datenträgern	1000 EUR	-	.	.	2
2215 15 300	Abziehbilder und Kalender, gedruckt - Abziehbilder aller Art	1000 EUR	-	5 721	5 638	7
2215 15 500	- Kalender aller Art (einschl. Blöcken von Abreißkalendern)	1000 EUR	-	59 560	49 391	50
2215 16 000	Abziehbilder und Kalender, auf elektronischen Datenträgern	1000 EUR	-	.	.	2
2215 17 000	Formulare u.a. Verlagserzeugnisse, a.n.g. (z.B. Fahrpläne ohne Buchfahrpläne, Formulare)	1000 EUR	-	17 569	18 114	24
2215 50 000	Verlagserzeugnisse im Internet	1000 Zugriffe 1000 EUR	- -	165 533 1 295	110 609 1 645	12
2221 10 003	Druck von Tageszeitungen einschl. deren Sonntagszeitungen u.a. periodischen Druckschriften, mindestens viermal wöchentlich erscheinend - im Flachdruckverfahren	1000 EUR	234 459	224 636	228 189	93
2221 10 009	- in einem anderen Druckverfahren	1000 EUR	65 765	64 243	61 571	16
2222 11 000	Briefmarken, Stempelmarken, Steuerzeichen u.dgl., nicht entwertet; amtliche Papiere mit geprägtem oder gedrucktem Stempel; Scheckformulare; Banknoten, Aktien u.ä. Wertpapiere	1000 EUR	169 605	102 779	91 343	10
2222 12 301	Werbedrucke und Werbeschriften, Verkaufskataloge u.dgl. - Verkaufskataloge (z.B. Versandhauskataloge, Reisekataloge), - - im Tiefdruckverfahren hergestellt	1000 EUR	171 835	182 979	153 837	15
2222 12 302	- - in einem anderen Druckverfahren hergestellt	1000 EUR	174 994	140 019	155 999	136
2222 12 503	- Andere Werbedrucke, Werbeschriften u.dgl. (ohne Verkaufskataloge) - - Plakate u.ä. Drucke (z.B. Großflächenplakate, Plakate für Ganzsäulen u.ä. Plakate, City-Poster) - - - im Flachdruckverfahren hergestellt	1000 EUR	97 617	88 133	95 091	370

5 Produktion nach Güterarten - Deutschland

Melde-Nr.	Bezeichnung	Einheit	4. VJ 2001	3. VJ 2002	4. VJ 2002	4. VJ 2002 Anzahl Unternehmen
1	2	3	4	5	6	7
2222 12 504	- - - in einem anderen Druckverfahren hergestellt	1000 EUR	15 060	13 885	13 882	50
2222 12 505	- - Geschäftsberichte	1000 EUR	16 881	16 756	17 221	134
	- - Andere Werbedrucke und Werbeschriften (z.B. Prospekte, Werbebeilagen für Zeitungen und Zeitschriften, Werbeaufkleber, Jubiläumsschriften u.ä. Werbedrucke),					
2222 12 506	- - - im Flachdruckverfahren hergestellt	1000 EUR	990 754	848 947	947 609	875
2222 12 507	- - - im Tiefdruckverfahren hergestellt	1000 EUR	127 617	99 475	119 207	14
2222 12 508	- - - in einem anderen Druckverfahren hergestellt	1000 EUR	102 874	67 177	78 162	97
2222 13 030	Andere Drucke, a.n.g. - Endlosformulare, a.n.g. (z.B. Schnelltrenn-Formulare)	1000 EUR	177 446	156 627	156 269	166
2222 13 050	- Einlasskarten für Veranstaltungen, Fahrscheine, Eintrittskarten u.a. Tickets	1000 EUR	12 670	9 843	10 578	57
2222 13 070	- Andere Drucke für private oder gewerbliche Zwecke (ohne Endlosformulare), z.B. Formblätter, Geschäftsdrucksachen, Familiendrucksachen	1000 EUR	337 964	284 632	320 823	816
2222 13 090	- Andere Drucke, a.n.g. (z.B. Kundenkarten, Mitgliedsausweise ohne Speicherchip oder Magnetstreifen)	1000 EUR	291 467	294 871	282 974	217
	Register, Bücher für die kaufmännische Buchführung, Hefte, Schreibunterlagen, Ordner, Durchschreibesätze, Alben für Muster oder Sammlungen und Buchhüllen, aus Papier oder Pappe					
2222 20 130	- Register, Briefblöcke, Merkbücher - - Register, Bücher für die kaufmännische Buchführung, Auftragsbücher und Quittungsbücher	1000 EUR	15 580	13 815	17 184	65
2222 20 150	- - Briefpapierblöcke und Notizblöcke; Merkbücher und Notizbücher ohne Kalendarium	1000 EUR	17 453	20 424	18 880	49
2222 20 170	- - Merkbücher, Notizbücher und Tagebücher mit Kalendarium	1000 EUR	21 369	14 489	17 372	6
2222 20 190	- - Andere Waren oder Bücher wie Gästebücher, Mitgliedsbücher, Mal- und Zeichenpapier in Blockform	1000 EUR	23 716	18 917	18 394	44
2222 20 300	- Hefte	1000 EUR	10 337	12 898	9 022	9
2222 20 500	- Ordner, Schnellhefter (z.B. für Lose-Blatt-Systeme), Einbände, andere als Buchhüllen, und Aktendeckel	1000 EUR	93 688	75 052	89 447	37
	- Durchschreibesätze und -hefte, auch mit eingelegtem Kohlepapier					
2222 20 750	- - Endlosformularsätze	1000 EUR	3 705	4 335	3 685	20
2222 20 790	- - Andere Durchschreibesätze und -hefte	1000 EUR	5 964	3 537	4 492	52
2222 20 800	- Alben für Muster oder für Sammlungen, aus Papier oder Pappe	1000 EUR	13 164	13 294	14 653	15
2222 20 900	- Schreibunterlagen, Buchhüllen u.a. Waren des Schul-, Bürobedarfs und des Papierhandels	1000 EUR	9 705	19 380	17 479	36
	Druck von Büchern, Broschüren, Bilderalben, Bilderbüchern, Zeichen- und Malbüchern für Kinder, Noten, handgeschrieben oder gedruckt					
2222 31 001	- von Büchern (ohne Adress- und Telefonbücher) (z.B. Sach-, Schul-, Kunstbücher, Bilderalben und -bücher, Zeichen- und Malbücher für Kinder, Noten- u.a. Bücher), im Flachdruckverfahren	1000 EUR	246 517	219 993	221 371	324

5 Produktion nach Güterarten - Deutschland

Melde-Nr.	Bezeichnung	Einheit	4. VJ 2001	3. VJ 2002	4. VJ 2002	4. VJ 2002 Anzahl Unternehmen
1	2	3	4	5	6	7
2222 31 002	- von Büchern (ohne Adress- und Telefonbücher) (z.B. Sach-, Schul-, Kunstbücher, Bilderalben und -bücher, Zeichen- und Malbücher für Kinder, Noten- u.a. Bücher), in einem anderen Druckverfahren	1000 EUR	16 959	18 285	17 639	21
2222 31 007	- von Adress- und Telefonbüchern (z.B. Einwohner-, Wirtschafts-, Export-, Fachadressbücher, Telefonbücher)	1000 EUR	32 952	31 132	36 298	41
	Druck von anderen Druckerzeugnissen					
	- Druck von anderen Zeitungen u.a. periodischen Druckschriften, weniger als viermal wöchentlich erscheinend					
	- - von Zeitungen (z.B. Wochenzeitungen)					
2222 32 253	- - - im Flachdruckverfahren	1000 EUR	67 927	65 018	72 005	93
2222 32 259	- - - in einem anderen Druckverfahren	1000 EUR	7 995	6 805	7 198	16
	- - von anderen periodischen Druckschriften und Zeitschriften (z.B. Anzeigenblätter, Annoncenzeitungen, illustrierte, Magazine u.a. Publikumszeitschriften)					
	- - - von Anzeigenblättern, Annoncenzeitungen					
2222 32 291	- - - - im Flachdruckverfahren	1000 EUR	104 060	89 348	90 952	150
2222 32 292	- - - - in einem anderen Druckverfahren	1000 EUR	22 437	18 284	19 650	24
	- - - von Zeitschriften (z.B. illustrierte, Magazine, Fach-, Kunden-, Mitglieder-, Werks- u.a. Publikumszeitschriften)					
2222 32 295	- - - - im Flachdruckverfahren	1000 EUR	245 985	219 160	262 760	323
2222 32 296	- - - - im Tiefdruckverfahren	1000 EUR	299 180	245 940	299 186	14
2222 32 297	- - - - in einem anderen Druckverfahren	1000 EUR	15 629	13 601	16 644	23
2222 32 300	- Druck von kartografischen Erzeugnissen aller Art (einschl. Wandkarten, topografischen Plänen und Globen, Atlanten, Landkarten)	1000 EUR	10 178	9 825	7 598	23
	- Druck von Postkarten, Glückwunschkarten, Karten mit persönlichen Mitteilungen u.a. illustrierten Karten, Abziehbildern aller Art					
2222 32 430	- - von illustrierten Postkarten, Glückwunschkarten und bedruckten Karten mit persönlichen Mitteilungen, auch Bedrucken von Briefumschlägen	1000 EUR	20 125	21 042	21 523	101
2222 32 450	- - von Abziehbildern aller Art	1000 EUR	21 545	20 028	20 251	26
	- Druck von Kalendern aller Art (einschl. Blöcken von Abreißkalendern)					
2222 32 505	- - von Wandkalendern, Bildkalendern	1000 EUR	33 810	35 261	38 037	110
2222 32 509	- - von Taschenkalendern u.a. Kalendern (z.B. Tisch-, Abreiß-, Falt-, Terminkalender)	1000 EUR	16 729	10 706	8 324	23
2222 32 700	- Druck von Bildern, Kunstblättern und Fotografien	1000 EUR	-	37 218	32 389	31
2222 32 900	- Bedrucken von anderen Materialien als Papier (einschl. Bedrucken von Kunststoffetiketten, Kunststofftüten, Glasplatten, usw.)	1000 EUR	-	22 166	24 351	24
	Druckweiterverarbeitung von Büchern, Zeitschriften, Werbetrucken u.a. Drucksachen					
2223 10 100	- von Büchern usw. durch Falzen, Zusammentragen, Heften, Binden, Beschneiden	1000 EUR	55 032	53 270	52 399	98
2223 10 300	- von Zeitschriften, Broschüren, Katalogen und Werbetrucken (z.B. Prospekten, Musterkarten usw.) durch Falzen, Zusammentragen, Heften, Klebebinden	1000 EUR	96 361	115 138	121 909	147

5 Produktion nach Güterarten - Deutschland

Melde-Nr.	Bezeichnung	Einheit	4. VJ 2001	3. VJ 2002	4. VJ 2002	4. VJ 2002 Anzahl Unternehmen
1	2	3	4	5	6	7
2223 10 500	- von anderen Drucksachen, bedruckten Papieren oder Karton (z.B. Formularen, Etiketten, Kalendern) durch Falzen, Lochen, Stanzen, Prägen, Kleben, Kaschieren	1000 EUR	46 256	44 452	51 258	107
2224 10 000	Satz- und Bilderherstellung	1000 EUR	66 340	70 376	76 036	207
2224 20 002	Druckformen; Lithographiesteine, Platten und Zylinder, für den Druck zugerichtet (z.B. geschliffen, gekörnt, poliert) - Hochdruck-Druckformen mit Druckbild (z.B. Flexoklischees, Gummi-klischees, Kunststoffklischees usw.)	1000 EUR	15 879	17 488	17 538	32
2224 20 006	- Tiefdruckzylinder oder Platten mit Druckbild (z.B. Kopiervorlagen)	1000 EUR	13 694	12 925	12 504	16
2224 20 009	- Andere Druckformen mit Druckbild (z.B. Offsetlithos, Montagen, Offset-Druckplatten); Druckformen ohne Druckbild, nicht sensibilisiert	1000 EUR	117 449	91 386	91 747	178
2225 10 003	Sonstige druckbezogene Dienstleistungen - Herstellung von reprografischen Produkten (z.B. Overheadfolien)	1000 EUR	33 807	27 921	26 017	62
2225 10 005	- Gestaltung von Erzeugnissen des Druckgewerbes (z.B. Offline- und Online-Bearbeitung, Entwerfen, Aufbereiten von Text, Bild, Grafik, im Multimedia-Bereich)	1000 EUR	5 662	13 974	16 873	61
2225 10 007	- Aufbereitung digitaler Daten (z.B. Übernehmen, Selektieren, Verknüpfen, Übertragen, Ausgeben, Archivieren von Daten für die Herstellung von Druck-, Offline- und Online-Produkten)	1000 EUR	17 187	30 059	33 204	81
2231 10 100	Vervielfältigung von Schallplatten, Magnettonbändern und "Compact discs" - Vervielfältigung von Schallplatten	1000 St 1000 EUR	3
2231 10 300	- Vervielfältigung von Magnettonbändern - mit einer Breite von 4 mm oder weniger	1000 St 1000 EUR	9 381 4 889	5 861 3 051	9 412 4 036	6
2231 10 500	- mit einer Breite von mehr als 4 mm bis 6,5 mm	1000 St 1000 EUR	1
2231 10 700	- Vervielfältigung von "Compact discs"	1000 St 1000 EUR	. .	198 895 113 876	258 779 145 310	18
2232 10 500	Vervielfältigung von bespielten Bildträgern - Vervielfältigung von Magnetbändern mit Bildaufzeichnungen mit einer Breite von mehr als 6,5 mm	1000 St 1000 EUR	11 699 .	9 770 14 841	13 737 21 073	9
2232 10 700	- Vervielfältigung von "Video discs" und von anderen Aufzeichnungs-trägern	1000 EUR	.	58 824	86 723	10
2233 10 300	Vervielfältigung von bespielten Datenträgern - Vervielfältigung von Magnetbändern mit EDV-Daten, mit einer Breite von 4 mm oder weniger	1000 St 1000 EUR	- -	- -	- -	-
2233 10 500	- Vervielfältigung von Magnetbändern mit EDV-Daten, mit einer Breite von mehr als 4 mm	1000 St 1000 EUR	. .	- -	- -	-
2233 10 700	- Vervielfältigung von anderen Trägern mit EDV-Daten (z.B. auf Platten, CD-ROMs, Disketten)	1000 EUR	.	37 216	69 749	17

5 Produktion nach Güterarten - Deutschland

Melde-Nr.	Bezeichnung	Einheit	4. VJ 2001	3. VJ 2002	4. VJ 2002	4. VJ 2002 Anzahl Unternehmen
1	2	3	4	5	6	7
	Kokereierzeugnisse, Mineralölerzeugnisse, Spalt- und Brutstoffe					
2310 10 300	Koks und Schmelzkoks aus Steinkohle, Braunkohle oder Torf, auch agglomeriert, Retortenkohle - Kokereikoks aus Steinkohle (Erzeugnis aus der Kohleverkokung unter Hochtemperatur), Gaskoks (Nebenerzeugnis von Gaswerken)	t-Trocken TJ * * t-Trocken TJ 1000 EUR	- - - - - -	1 813 898 51 969 1 813 898 51 969 .	1 813 325 51 952 1 813 325 51 952
	darunter zum Absatz bestimmt	t-Trocken TJ 1000 EUR
2310 10 500	- Braunkohlenkoks (Erzeugnis aus der Braunkohlendestillation unter Niedrigtemperatur)	t-Trocken TJ * * t-Trocken TJ 1000 EUR
	darunter zum Absatz bestimmt	t-Trocken TJ 1000 EUR
2310 10 700	- Koks für nichtenergetische Verwendungszwecke (Kunstgraphit) (Retortenkoks, Torfkoks und Koks für Elektroden)	t-Trocken TJ * * t-Trocken TJ 1000 EUR	- - - - - -	- - - - - -	- - - - - -	- - - - - -
	darunter zum Absatz bestimmt	t-Trocken TJ 1000 EUR	- - -	- - -	- - -	- - -
2310 20 000	Teer aus Steinkohle, Braunkohle oder Torf u.a. Mineralteere, auch entwässert oder teilweise destilliert (einschl. rekonstituierter Teere)	t TJ * * t TJ 1000 EUR	75 937 2 982 75 937 2 982 .	55 379 2 174 55 379 2 174 .	56 701 2 226 56 701 2 226
	darunter zum Absatz bestimmt	t TJ 1000 EUR
	Mineralölerzeugnisse					
2320 11 400	Motorenbenzin (einschl. Flugbenzin) - Flugbenzin (spezielles Erdöldestillat, 30°C bis 220°C, für Kolben-Flugmotoren)	t 1000 EUR	. .	- -	- -	- -
2320 11 500	- Motorenbenzin, unverbleit (Erdöldestillat, 30°C bis 220°C, für Ottomotoren, ohne Zusatz von TEL oder TML)	t 1000 EUR	6 518 907 605 183	6 280 986 886 014	6 179 762 852 200	12 6
	darunter Lohnarbeit	t 1000 EUR	4 145 629 85 330	3 826 114 93 541	3 802 611 101 765	6
2320 11 700	- Motorenbenzin, verbleit (Erdöldestillat, 30°C bis 220°C, für Ottomotoren, mit Zusatz von TEL oder TML zur Erhöhung der Oktanzahl)	t 1000 EUR	- -	- -	- -	- -
	darunter Lohnarbeit	t 1000 EUR	- -	- -	- -	- -
2320 12 000	Flugturbinenkraftstoff, leicht (Erdöldestillat, 100°C bis 250°C, als Gemisch von Kerosin und Benzin, speziell für Flugturbinen)	t 1000 EUR	- -	- -	- -	- -
2320 13 300	Leichtöle, Spezialbenzin - Leichtöl als Raffinerie-Einsatzmaterial (leichtes halbverarbeitetes Destillat für den Einsatz in Raffinerien)	t 1000 EUR	- -	341 984 139 187 9 101	351 454 165 010 7 767	10 6
	darunter zum Absatz bestimmt	t 1000 EUR	- -	- -	- -	- -
2320 13 500	- Leichtes Rohbenzin (leichtes Destillat für den Einsatz in der erdölchemischen Industrie)	t 1000 EUR	- -	1 551 276 819 941 141 068 312 545 14 383	1 580 793 858 423 134 908 378 681 15 127	15 14 5
	darunter Lohnarbeit	t 1000 EUR	- -	- -	- -	- -
2320 13 700	- Spezial- und Testbenzin (raffinierte Erdöldestillate der Rohbenzin-/Petroleum-Gruppe)	t 1000 EUR	- -	- -	- -	- -
	darunter zum Absatz bestimmt	t 1000 EUR	29 247 9 135	21 431 8 869	17 588 7 437	12 11
2320 14 000	Flugturbinenkraftstoff (Kerosin) u.a. Leuchtöl (Erdöldestillat, 150°C bis 300°C, für Flugturbinen und Verwendungen außerhalb der Luftfahrt)	t 1000 EUR	812 360 812 360 112 514 313 883 8 631	1 129 009 197 748 398 446 10 161	1 024 500 182 477 410 307 14 361	12 12 5
	darunter zum Absatz bestimmt	t 1000 EUR	- -	- -	- -	- -
	darunter Lohnarbeit	t 1000 EUR	- -	- -	- -	- -

5 Produktion nach Güterarten - Deutschland

Melde-Nr.	Bezeichnung	Einheit	4. VJ 2001	3. VJ 2002	4. VJ 2002	4. VJ 2002 Anzahl Unternehmen
1	2	3	4	5	6	7
2320 15 300	Gasöl - Schweröl als Raffinerie-Einsatzmaterial (schweres halbverarbeitetes Destillat für den Einsatz in Raffinerien) darunter zum Absatz bestimmt	t t 1000 EUR	* - -	- 489 306 203 473 11 143	. 98 326 8 076	11 9
2320 15 500	- Dieselkraftstoff (Erdöldestillat, 180°C bis 380°C, für Straßen- und Schienenfahrzeuge) darunter Lohnarbeit	t 1000 EUR t 1000 EUR	6 604 036 642 483 4 135 363 79 490	6 916 390 855 744 4 073 011 84 387	7 129 336 884 933 4 426 241 99 370	13 6
2320 15 700	- Heizöl, leicht (Erdöldestillat, 180°C bis 380°C, zur Erzeugung von Wärme oder Dampf) darunter zum Absatz bestimmt	t t 1000 EUR	* 5 130 073 5 130 073 503 819	4 645 989 4 645 989 538 891	4 575 348 4 575 348 530 802	17 17
2320 15 900	- Gas-/Dieselöl (nichtenergetisch) (schweres Destillat für den Einsatz in der erdölchemischen Industrie) darunter zum Absatz bestimmt	t t 1000 EUR	* - -	- 23 370 23 370 9 132	. 24 175 24 175 .	3 3
2320 16 300	Mittelschwere Öle (ohne Flugturbinenkraftstoff (Kerosin) u.a. Leuchtöl) - Mittelschwere Öle als Raffinerie-Einsatzmaterial (mittelschweres halbverarbeitetes Destillat für den Einsatz in Raffinerien) darunter zum Absatz bestimmt	t t 1000 EUR	* - -	1 1
2320 16 500	- Mittelschweres Rohbenzin (mittelschweres Destillat für den Einsatz in der erdölchemischen Industrie) darunter zum Absatz bestimmt	t t 1000 EUR	* - -	. . 43 059	. . .	4 4
2320 17 300	Heizöle, schwer (Schweröle) - als Raffinerie-Einsatzmaterial (Heizöl für den Einsatz in Raffinerien) darunter zum Absatz bestimmt	t t 1000 EUR	* - -	- 124 070 1 298	. 193 546 2 006	8 6
2320 17 500	- mit niedrigem Schwefelgehalt (Schwefelgehalt von weniger als 1 GHT) darunter zum Absatz bestimmt	t t 1000 EUR	* - -	- 1 515 380 76 214	. 1 716 631 85 343	16 16
2320 17 700	- mit hohem Schwefelgehalt (Schwefelgehalt von mehr als 1 GHT) darunter zum Absatz bestimmt	t t 1000 EUR	* - -	- 1 035 645 100 639	. 1 125 484 85 390	8 8
2320 17 900	- nichtenergetisch (Heizöl für den Einsatz in der erdölchemischen Industrie) darunter zum Absatz bestimmt	t t 1000 EUR	* - -	- - -	- - -	- -
2320 18 300	Schmieröle; andere öle - Schmieröle als Raffinerie-Einsatzmaterial (Schmieröle für den Einsatz in Raffinerien) darunter zum Absatz bestimmt	t t 1000 EUR	* - -	- 73 183 73 183 34 611	. 36 034 36 034 17 169	5 5
2320 18 501	- Schmieröle (Flüssigdestillate, mit einem Mineralölgehalt von 70 GHT oder mehr, aus Rohöl, einschl. Motorenölen technischen ölen und Schmierfetten) - Schmieröle, nichtenergetisch, für den Einsatz in der erdölchemischen Industrie darunter zum Absatz bestimmt	t t 1000 EUR	* - -	1 1
2320 18 502	- Motoren-, Kompressoren- und Turbinenöle	t 1000 EUR	- 95 719 138 819	. 115 839 192 421	. 102 887 166 324	13
2320 18 503	- - Hydrauliköle	t 1000 EUR	- 38 430 33 209	. 43 305 40 821	. 35 803 32 824	16
2320 18 504	- - Weißöle; Paraffinum liquidum	t 1000 EUR	- 46 182 46 621	. 34 334 24 490	. 32 985 23 227	9
2320 18 505	- - Getriebeöle	t 1000 EUR	- 17 656 28 275	. 24 651 38 525	. 19 684 31 283	17
2320 18 506	- - Metallbearbeitungs-, Formen- und Korrosionsschutzöle	t 1000 EUR	- 30 074 53 567	. 34 010 60 710	. 32 642 57 894	29
2320 18 507	- - Elektro-Isolieröle	t 1000 EUR	- 4 805	4
2320 18 508	- Andere Schmieröle und öle darunter zum Absatz bestimmt	t t 1000 EUR	* 63 431 65 843	. 116 092 111 190	. 98 727 88 311	31 31

5 Produktion nach Güterarten - Deutschland

Melde-Nr.	Bezeichnung	Einheit	4. VJ 2001	3. VJ 2002	4. VJ 2002	4. VJ 2002 Anzahl Unternehmen	
1	2	3	4	5	6	7	
	Gasförmige Kohlenwasserstoffe (ohne Erdgas), roh						
	Flüssiggas (LPG)(Gemisch aus leichten Kohlenwasserstoffen, durch erhöhten Druck in flüssigem Zustand erhalten)						
2320 21 200	- zur Verwendung als Kraft- oder Brennstoff (auch Propan, chemisch rein)	t	*	-	295 099	274 531	14
		TJ	*	-	13 563	12 618	
	darunter zum Absatz bestimmt	t	-	-	295 099	274 531	14
		TJ	-	-	13 563	12 618	
		1000 EUR	-	-	34 140	41 597	
2320 21 300	- als Raffinerie-Einsatzmaterial (Propan/Butane für den Einsatz in Raffinerien) (auch Methan, chemisch rein)	t	*	-	565 560	.	11
		TJ	*	-	25 923	.	
	darunter zum Absatz bestimmt	t	-	-	565 560	356 173	11
		TJ	-	-	25 923	16 321	
		1000 EUR	-	-	52 528	39 228	
2320 21 700	- nichtenergetisch (Propan/Butane für den Einsatz in der erdölchemischen Industrie)	t	*	-	.	.	2
		TJ	*	-	.	.	
	darunter zum Absatz bestimmt	t	-	-	.	.	2
		TJ	-	-	.	.	
		1000 EUR	-	-	.	.	
2320 22 000	Raffineriegas (z.B. Ethylen, Propylen, Butylen, Butadien, verflüssigt u.a. rohe gasförmige Kohlenwasserstoffe, ohne Erdgas)	t	*	-	1 544 638	1 491 757	22
		TJ	*	-	112 832	111 681	
	darunter zum Absatz bestimmt	t	-	-	1 277 490	1 228 480	22
		TJ	-	-	68 833	60 455	
		1000 EUR	-	-	166 636	174 359	
2320 31 000	Andere Mineralölerzeugnisse - Vaseline; Paraffin, mikrokristallines Erdölwachs, paraffinische Rückstände ("slack wax"), Ozokerit, Montanwachs, Torfwachs, andere Mineralwachse	t	*	166 851	141 166	141 409	12
	darunter zum Absatz bestimmt	t	*	166 851	141 166	141 409	12
		1000 EUR	-	89 817	76 193	77 067	
2320 32 400	- Petrolkoks (schwarzes festes Erzeugnis, durch Cracken oder Karbonisation von Einsatzmaterial-Rückständen, bestehend aus Kohlenstoff 90 bis 95%)	t	*	.	.	.	10
		TJ	*	.	.	.	
	darunter zum Absatz bestimmt	t	-	419 332	377 697	403 594	9
		TJ	-	12 235	11 021	11 776	
		1000 EUR	-	14 282	14 738	16 728	
	darunter Lohnarbeit	t	-	310 703	271 773	291 243	5
		TJ	-	9 066	7 931	8 499	
		1000 EUR	-	2 197	2 378	2 542	
2320 32 500	- Bitumen aus Erdöl (schwarzes oder dunkelbraunes festes oder halbfestes dicht- und haftfähiges thermoplastisches Material)	t	*	1 017 692	1 163 242	.	11
	darunter zum Absatz bestimmt	t	*	1 017 692	1 163 242	889 100	11
		1000 EUR	-	63 356	78 959	52 609	
2320 32 700	Andere Rückstände aus Erdöl oder Öl aus bituminösen Mineralien	t	*	.	.	.	14
	darunter zum Absatz bestimmt	t	*	387 938	521 296	476 097	14
		1000 EUR	-	20 004	35 355	26 246	
2320 40 000	Ölabfälle (z.B. polychlorierte Biphenyle (PCB), polychlorierte Terphenyle (PCT) oder polybromierte Biphenyle (PBB) enthaltend)	t	*	-	-	-	-
	darunter zum Absatz bestimmt	t	*	-	-	-	-
		1000 EUR	-	-	-	-	
	Spalt- und Brutstoffe						
	Radioaktive, chemische Elemente, radioaktive Isotope und ihre Verbindungen; Mischungen und Rückstände, die diese Erzeugnisse enthalten						
2330 11 000	Natürliches Uran und seine Verbindungen; Legierungen, Dispersionen usw., die natürliches Uran oder seine Verbindungen enthalten (EURATOM)	kg	*	-	-	-	-
	darunter zum Absatz bestimmt	kg	*	-	-	-	-
		1000 EUR	-	-	-	-	
2330 12 000	An U 235 angereichertes Uran und seine Verbindungen; Plutonium und seine Verbindungen; Legierungen, Dispersionen usw., die an U 235 angereichertes Uran, Plutonium oder deren Verbindungen enthalten (EURATOM)	kg	*	.	.	.	2
	darunter zum Absatz bestimmt	kg	*	.	.	.	2
		1000 EUR	-	.	.	.	

5 Produktion nach Güterarten - Deutschland

Melde-Nr.	Bezeichnung	Einheit	4. VJ 2001	3. VJ 2002	4. VJ 2002	4. VJ 2002 Anzahl Unternehmen
1	2	3	4	5	6	7
2330 13 000	An U 235 abgereichertes Uran und seine Verbindungen; Thorium und seine Verbindungen; Legierungen, Dispersionen usw., die an U 235 abgereichertes Uran oder seine Verbindungen enthalten (EURATOM) darunter zum Absatz bestimmt	kg kg 1000 EUR	* - -	- - -	- - -	- - -
2330 14 000	Andere radioaktive Elemente, Isotope und Verbindungen; Legierungen, Dispersionen usw., die diese Elemente enthalten; radioaktive Rückstände darunter zum Absatz bestimmt	GBq GBq 1000 EUR	* - -	1 1 .
2330 20 000	Nicht bestrahlte Brennstoffelemente (EURATOM) darunter zum Absatz bestimmt	kg kg 1000 EUR	*	1 1 .
2330 90 000	Wiederaufarbeitung von radioaktiven Brennelementen	1000 EUR	-	-	-	-
2399 00 000	Veredlung von Erzeugnissen dieser Güterabteilung (ohne Wiederaufarbeitung von radioaktiven Brennelementen)	1000 EUR	.	.	.	2
Chemische Erzeugnisse						
Edelgase, Wasserstoff, Stickstoff, Sauerstoff						
2411 11 200	- Argon darunter zum Absatz bestimmt	1000 m³ 1000 m³ 1000 EUR	* 50 127 32 385	46 880 . 30 619	45 211 . 30 581	9 9 .
2411 11 300	- Edelgase (ohne Argon) darunter zum Absatz bestimmt	1000 m³ 1000 m³ 1000 EUR	*	2 2 .
2411 11 500	- Wasserstoff darunter zum Absatz bestimmt	1000 m³ 1000 m³ 1000 EUR	* 663 588 359 473 24 390	796 105 246 803 21 916	873 458 225 136 21 398	21 17 .
2411 11 600	- Stickstoff darunter zum Absatz bestimmt	1000 m³ 1000 m³ 1000 EUR	* 1 200 257 61 489	1 215 856 . 60 887	1 199 314 . 59 820	11 10 .
2411 11 700	- Sauerstoff darunter zum Absatz bestimmt	1000 m³ 1000 m³ 1000 EUR	* 1 648 488 80 424	1 737 193 . 89 602	1 610 306 . 83 162	11 10 .
Gasförmige anorganische Sauerstoffverbindungen der Nichtmetalle (ohne Schwefeldioxid)						
2411 12 300	- Kohlenstoffdioxid darunter zum Absatz bestimmt	t t 1000 EUR	* 177 762 9 557	98 015 . 10 265	87 851 . 9 385	8 8 .
2411 12 500	- Schwefeltrioxid, Diarsentrioxid darunter zum Absatz bestimmt	t t 1000 EUR	*	2 2 .
2411 12 700	- Stickstoffoxide darunter zum Absatz bestimmt	t t 1000 EUR	* - .	- - .	- - .	1 1 .
2411 12 900	- Andere anorganische Sauerstoffverbindungen der Nichtmetalle darunter zum Absatz bestimmt	t t 1000 EUR	*	2 1 .
2411 13 000	Flüssige Luft (einschl. von Edelgasen befreiter flüssiger Luft); Preßluft darunter zum Absatz bestimmt	t t 1000 EUR	* 116 995 616	110 822 . .	110 796 . .	3 2 .
Farbstoffe und Pigmente						
2412 11 300	- Zinkoxid; Zinkperoxid; Titanoxide darunter zum Absatz bestimmt	t t 1000 EUR	* 14 648 14 743	16 342 . 13 652	15 194 . 13 124	9 9 .
2412 11 500	- Titanoxide darunter zum Absatz bestimmt	t-TiO2 t-TiO2 1000 EUR	* 89 503 170 793	105 387 105 387 181 611	96 336 96 336 164 714	6 6 .
Chromoxide und -hydroxide; Mangan-Orangemennige; oxide; Bleioxide; Mennige und Kupferoxide und -hydroxide						
2412 12 150	- - Chromtrioxid darunter zum Absatz bestimmt	t t 1000 EUR	*	1 1 .
2412 12 190	- - Chromoxide und -hydroxide (ohne Chromtrioxid) darunter zum Absatz bestimmt	t t 1000 EUR	* 4 330 10 265	4 826 . 11 171	4 109 . 9 534	3 3 .

5 Produktion nach Güterarten - Deutschland

Melde-Nr.	Bezeichnung	Einheit	4. VJ 2001	3. VJ 2002	4. VJ 2002	4. VJ 2002 Anzahl Unternehmen
1	2	3	4	5	6	7
2412 12 350	- Manganoxide - - Mangandioxid darunter zum Absatz bestimmt	t t 1000 EUR	*	2 2
2412 12 390	- - Manganoxide (ohne Mangandioxid) darunter zum Absatz bestimmt	t t 1000 EUR	* - -	- - -	- - -	- -
2412 12 530	- Bleioxide; Mennige und Orangemennige - - Bleimonoxid (Lithargyrum, Massicot) darunter zum Absatz bestimmt	t t 1000 EUR	* . .	- . .	- - -	- -
2412 12 550	- - Mennige und Orangemennige darunter zum Absatz bestimmt	t-PbO t-PbO 1000 EUR	* 5 885 5 885 4 313	5 331 5 331 3 623	5 626 5 626 3 743	3 3
2412 12 570	- - Andere Bleioxide darunter zum Absatz bestimmt	t t 1000 EUR	* 11 581 11 581 7 200	13 214 13 214 7 582	13 422 13 422 7 721	3 3
2412 12 700	- Kupferoxide und -hydroxide darunter zum Absatz bestimmt	t t 1000 EUR	*	4 4
2412 13 130	Ausgewählte anorganische Basen; ausgewählte Metalloxide (einschl. Erdpigmenten, Metallhydroxiden und -peroxiden, a.n.g.) - Eisenoxide und -hydroxide, Erdpigmente - - Eisenoxide und -hydroxide darunter zum Absatz bestimmt	t t 1000 EUR	* . 41 237 39 653	. . 58 154 60 595	. . 44 333 46 596	12 12
2412 13 150	- - Erdpigmente (Geschönte Farberden) mit einem Gehalt an gebundenem Eisen von 70 GHT oder mehr, berechnet als Fe2O3 darunter zum Absatz bestimmt	t t 1000 EUR	*	1 1
2412 13 300	- Cobaltoxide und -hydroxide; handelsübliche Cobaltoxide darunter zum Absatz bestimmt	t t 1000 EUR	*	2 2
2412 13 530	- Lithiumoxid und -hydroxid; - - Lithiumoxid und -hydroxid darunter zum Absatz bestimmt	t t 1000 EUR	*	2 2
2412 13 550	- - Vanadiumoxide und -hydroxide darunter zum Absatz bestimmt	t t 1000 EUR	* - -	- - -	- - -	- -
2412 13 630	- Nickeloxide und -hydroxide, Germaniumoxide und Zirkoniumdioxid - - Nickeloxide und -hydroxide darunter zum Absatz bestimmt	t t 1000 EUR	*	1 1
2412 13 650	- - Germaniumoxide und Zirkoniumdioxid darunter zum Absatz bestimmt	t t 1000 EUR	* - -	- - -	- - -	2 2
2412 13 730	- Molybdänoxide und -hydroxide, Antimonoxide - - Molybdänoxide und -hydroxide darunter zum Absatz bestimmt	t t 1000 EUR	*	2 2
2412 13 750	- - Antimonoxide darunter zum Absatz bestimmt	t t 1000 EUR	* . .	111 111	4 4
2412 13 900	- Andere anorganische Basen, weder in den Unterkategorien 2412 11 bis 2412 13 noch in der Unterkategorie 2413 15 genannt darunter zum Absatz bestimmt	t t 1000 EUR	* 3 055 11 820	4 759 4 759 14 961	4 317 4 317 15 676	9 8
2412 21 100	Farben und Farbstoffe; Gerbstoffe; Tannine und ihre Derivate Synthetische organische Farbstoffe, auch chemisch einheitlich; Farbstoffe sowie Zubereitungen auf deren Grundlage; synthetische organische Erzeugnisse als fluoreszierende Aufheller; Farbblacke und Zubereitungen auf deren Grundlage - Dispersionsfarbstoffe und Zubereitungen darunter zum Absatz bestimmt	t t 1000 EUR	* 582 8 055	. . 757	916 . .	5 5
2412 21 200	- Säurefarbstoffe, auch metallisiert und Beizenfarbstoffe sowie Zubereitungen darunter zum Absatz bestimmt	t t 1000 EUR	* 3 160 2 937 21 623	4 254 3 858 26 251	3 661 3 368 23 172	18 18

5 Produktion nach Güterarten - Deutschland

Melde-Nr.	Bezeichnung	Einheit	4. VJ 2001	3. VJ 2002	4. VJ 2002	4. VJ 2002 Anzahl Unternehmen
1	2	3	4	5	6	7
2412 21 300	- Basische Farbstoffe und Zubereitungen darunter zum Absatz bestimmt	t t 1000 EUR	* 3 663 3 382 19 707	4 113 3 882 22 642	3 494 3 211 16 580	7 7
2412 21 400	- Direktfarbstoffe und Zubereitungen darunter zum Absatz bestimmt	t t 1000 EUR	* 4 140 13 006	4 628 4 435 14 166	4 496 4 382 13 638	9 9
2412 21 503	- Küpenfarbstoffe, Reaktivfarbstoffe, organische Pigmente sowie andere synthetische organische Farbmittel und deren Zubereitungen - Synthetische Lebensmittelfarben darunter zum Absatz bestimmt	t t 1000 EUR	*	4 4
2412 21 509	- - Andere Küpenfarbstoffe, Reaktivfarbstoffe, organische Pigmente sowie andere synthetische organische Farbmittel und deren Zubereitungen darunter zum Absatz bestimmt	t t 1000 EUR	* 25 727 22 057 252 315	39 561 33 916 354 889	35 802 31 014 328 380	22 22
2412 21 600	- Synthetische organische Erzeugnisse als fluoreszierende Aufheller darunter zum Absatz bestimmt	t t 1000 EUR	* 21 230 34 053	33 077 39 261	29 199 35 350	6 6
2412 21 700	- Farblacke; Zubereitungen auf der Grundlage von Farblacken darunter zum Absatz bestimmt	t t 1000 EUR	*	3 3
2412 22 500	Pflanzliche Gerbstoffauszüge; Tannine u. ihre Derivate; Farbmittel pflanzlichen oder tierischen Ursprungs (ohne Tierisches Schwarz), auch chemisch einheitlich und Zubereitungen auf deren Grundlage - Pflanzliche Gerbstoffauszüge, Tannine und ihre Salze, Ether, Ester und andere Derivate darunter zum Absatz bestimmt	t t 1000 EUR	*	2 2
2412 22 700	- Farbmittel pflanzlichen oder tierischen Ursprungs und Zubereitungen auf der Grundlage dieser Farbstoffe (auch natürliche Lebensmittelfarben; ohne Tierisches Schwarz) darunter zum Absatz bestimmt	t t 1000 EUR	* 496 6 990	361 361 5 258	399 . 4 981	7 7
2412 23 300	Synthetische organische Gerbstoffe; anorganische Gerbstoffe, Gerbstoffzubereitungen, auch natürliche Gerbstoffe enthaltend; Enzymzubereitungen zum Vorgerben - Synthetische organische Gerbstoffe darunter zum Absatz bestimmt	t t 1000 EUR	* 7 532 8 985	8 231 8 921	8 764 9 512	6 6
2412 23 500	- Anorganische Gerbstoffe, Gerbstoffzubereitungen, auch natürliche Gerbstoffe enthaltend; Enzymzubereitungen zum Vorgerben darunter zum Absatz bestimmt	t t 1000 EUR	* 12 273 9 431	12 734 10 132	13 734 10 928	5 5
2412 24 150	- - mit einem Gehalt an Titandioxid von 80 GHT oder mehr darunter zum Absatz bestimmt	t-TiO2 t-TiO2 1000 EUR	* 1 225 6 775	2 333 2 333 12 762	1 853 1 853 11 099	9 9
2412 24 190	- - mit einem Gehalt an Titandioxid von weniger als 80 GHT darunter zum Absatz bestimmt	t-TiO2 t-TiO2 1000 EUR	* 3 012 .	4 024 .	4 105 .	11 11
2412 24 300	- Pigmente und Zubereitungen auf der Grundlage von Chromverbindungen darunter zum Absatz bestimmt	t t 1000 EUR	* 693 3 337	644 2 476	529 1 970	8 8
2412 24 500	- Pigmente und Zubereitungen auf der Grundlage von Cadmiumverbindungen darunter zum Absatz bestimmt	t t 1000 EUR	*	3 3 42	3 3
2412 24 701	- Ultramarin, Lithopone und andere Pigmente und Zubereitungen, Magnetit; anorganische Erzeugnisse als Luminophore - Masterbatches, schwarz oder weiß (ohne solche auf der Grundlage von Titandioxid, Chrom- oder Cadmiumverbindungen) darunter zum Absatz bestimmt	t t 1000 EUR	* . . .	2 932 10 473	2 799 6 923	10 10

5 Produktion nach Güterarten - Deutschland

Melde-Nr.	Bezeichnung	Einheit	4. VJ 2001	3. VJ 2002	4. VJ 2002	4. VJ 2002 Anzahl Unternehmen
1	2	3	4	5	6	7
2412 24 702	- - Masterbatches, bunt (ohne solche auf der Grundlage von Titandioxid, Chrom oder Cadmiumverbindungen) darunter zum Absatz bestimmt	t 1000 EUR	* -	- 17 370 29 865	- 12 000 21 566	10 10
2412 24 705	- - Masterbatches, a.n.g. (ohne solche auf der Grundlage von Titandioxid, Chrom oder Cadmiumverbindungen) darunter zum Absatz bestimmt	t 1000 EUR	* -	- -	- -	1 1
2412 24 709	- - Ultramarin, Lithopone u.a. Pigmente und Zubereitungen, Magnetit; anorganische Erzeugnisse als Luminophore, a.n.g. (ohne Masterbatches) darunter zum Absatz bestimmt	t 1000 EUR	* -	- 17 660	- 19 255	8 8
	Sonstige anorganische Grundstoffe und Chemikalien Halogene; Schwefel; Kohlenstoff; andere nicht gasförmige Nichtmetalle					
2413 11 110	- Halogene - - Chlor darunter zum Absatz bestimmt	t 1000 EUR	* 796 290 216 034 31 574	982 617 638 320 78 399	974 924 600 664 73 070	12 10
2413 11 130	- - Jod darunter zum Absatz bestimmt	t 1000 EUR	* -	- -	- -	2 2
2413 11 150	- - Fluor darunter zum Absatz bestimmt	t 1000 EUR	* -	- -	- -	1 1
2413 11 170	- - Brom darunter zum Absatz bestimmt	t 1000 EUR	* -	- -	- -	1 1
2413 11 200	- Sublimierter oder gefällter Schwefel; kolloider Schwefel darunter zum Absatz bestimmt	t 1000 EUR	* 375 770 375 770 5 584	326 721 326 721 6 552	321 993 321 993 6 797	14 14
2413 11 300	- Ruß darunter zum Absatz bestimmt	t 1000 EUR	* 88 232 88 232 74 098	84 272 84 272 73 823	87 434 87 434 74 716	8 8
2413 11 400	- Bor; Tellur darunter zum Absatz bestimmt	t 1000 EUR	* -	- -	- -	2 2
2413 11 530	- Silicium - - mit einem Gehalt an Silicium von 99,99 GHT oder mehr darunter zum Absatz bestimmt	t 1000 EUR	* -	- -	- -	1 1
2413 11 550	- - mit einem Gehalt an Silicium von weniger als 99,99 GHT darunter zum Absatz bestimmt	t 1000 EUR	* 8 464 8 464	- -	- -	3 3
2413 11 600	- Phosphor darunter zum Absatz bestimmt	t 1000 EUR	* -	- -	- -	- -
2413 11 700	- Arsen darunter zum Absatz bestimmt	t 1000 EUR	* -	- -	- -	1 1
2413 11 900	- Selen darunter zum Absatz bestimmt	t 1000 EUR	* -	- -	- -	2 2
	Halogen- oder Schwefelverbindungen der Nichtmetalle - Halogenide und Halogenoxide der Nichtmetalle					
2413 12 350	- - Chloride und Chloridoxide des Phosphors darunter zum Absatz bestimmt	t 1000 EUR	* 29 868 8 434	32 019 7 884	33 588 9 289	5 5
2413 12 370	- - Halogenide und Halogenoxide der Nichtmetalle (ohne Chloride und Chloridoxide des Phosphors) darunter zum Absatz bestimmt	t 1000 EUR	* 17 427 16 174	109 830 16 683	128 477 16 248	6 6
2413 12 500	- Kohlenstoffdisulfid darunter zum Absatz bestimmt	t 1000 EUR	* -	- -	- -	1 1
2413 12 700	- Sulfide der Nichtmetalle (ohne Kohlenstoffdisulfid); handelsübliches Phosphortrisulfid darunter zum Absatz bestimmt	t 1000 EUR	* -	- -	- -	1 1

5 Produktion nach Güterarten - Deutschland

Melde-Nr.	Bezeichnung	Einheit	4. VJ 2001	3. VJ 2002	4. VJ 2002	4. VJ 2002 Anzahl Unternehmen
1	2	3	4	5	6	7
	Alkalimetalle, Erdalkalimetalle; Seltenerdmetalle; Scandium und Yttrium, auch untereinander gemischt od. miteinander legiert; Quecksilber - Alkalimetalle					
2413 13 250	- - Natrium	t	*	-	-	-
	darunter zum Absatz bestimmt	t				
		1000 EUR				
2413 13 290	- - Alkalimetalle (ohne Natrium)	t	*	-	-	-
	darunter zum Absatz bestimmt	t				
		1000 EUR				
2413 13 300	- Calcium	t	*	-	-	-
	darunter zum Absatz bestimmt	t				
		1000 EUR				
2413 13 500	- Strontium und Barium	t	*	-	-	-
	darunter zum Absatz bestimmt	t				
		1000 EUR				
2413 13 700	- Seltenerdmetalle, Scandium und Yttrium	t	*	-	-	-
	darunter zum Absatz bestimmt	t				
		1000 EUR				
2413 13 800	- Quecksilber	t	*	.	-	1
	darunter zum Absatz bestimmt	t		.	-	1
		1000 EUR		.	.	
	Anorganische Säuren (ohne Salpetersäure, Nitriersäuren); nicht gasförmige anorganische Sauerstoffverbindungen der Nichtmetalle					
2413 14 130	- - Chlorwasserstoff (Salzsäure)	t-HCl	*	361 481	373 297	22
	darunter zum Absatz bestimmt	t-HCl		110 554	205 626	21
		1000 EUR		15 001	18 442	
2413 14 150	- - Chloroschwefelsäure	t	*	.	.	2
	darunter zum Absatz bestimmt	t		.	.	2
		1000 EUR		.	.	
2413 14 330	- - Schwefelsäure, Oleum	t-SO2	*	620 398	711 924	21
	darunter zum Absatz bestimmt	t-SO2		362 338	431 115	19
		1000 EUR		11 586	12 333	
2413 14 350	- - Oleum	t-SO2	*	132 086	155 014	8
	darunter zum Absatz bestimmt	t-SO2		18 240	26 062	6
		1000 EUR		2 320	2 719	
2413 14 530	- - Diphosphorpentaoxid, Phosphorsäure und Polyphosphorsäuren	t-P2O5	*	.	.	1
	darunter zum Absatz bestimmt	t-P2O5		.	.	1
		1000 EUR		.	.	
2413 14 550	- - Phosphorsäure und Polyphosphorsäuren	t-P2O5	*	8 077	.	11
	darunter zum Absatz bestimmt	t-P2O5		.	.	10
		1000 EUR		4 693	6 101	
2413 14 600	- Boroxide; Borsäuren; andere anorganische Säuren (ohne Fluorwasserstoff)	t	*	31 048	40 868	7
	darunter zum Absatz bestimmt	t		19 753	31 233	6
		1000 EUR		11 020	12 618	
2413 14 730	- - Fluorwasserstoff (Flußsäure)	t-HF	*	27 087	37 460	7
	darunter zum Absatz bestimmt	t-HF		16 061	20 255	7
		1000 EUR				
2413 14 750	- - Siliciumdioxid	t-SiO2	*	54 224	57 569	15
	darunter zum Absatz bestimmt	t-SiO2		51 691	53 269	15
		1000 EUR		90 382	86 402	
2413 14 770	- - Schwefeldioxid	t-SO2	*	85 025	53 815	3
	darunter zum Absatz bestimmt	t-SO2		.	.	2
		1000 EUR		.	.	
	Hydroxide und Peroxide des Natriums, Kaliums oder Magnesiums; Oxide, Hydroxide und Peroxide des Strontiums oder Bariums; Aluminiumhydroxid; Hydrazin und Hydroxylamin und ihre anorganischen Salze					
2413 15 250	- - Natriumhydroxid	t-NaOH	*	.	.	5
	darunter zum Absatz bestimmt	t-NaOH		.	.	5
		1000 EUR		4 509	4 423	
2413 15 270	- - in wäßriger Lösung (Natronlauge)	t-NaOH	*	863 138	1 041 184	23
	darunter zum Absatz bestimmt	t-NaOH		576 980	752 580	23
		1000 EUR		152 933	82 069	
2413 15 350	- - Kaliumhydroxid	t-KOH	*	.	.	4
	darunter zum Absatz bestimmt	t-KOH		.	.	4
		1000 EUR		2 079	1 946	
2413 15 370	- - in wäßriger Lösung (Kalilauge)	t-KOH	*	37 838	30 565	5
	darunter zum Absatz bestimmt	t-KOH		9 422	7 739	5
		1000 EUR				

5 Produktion nach Güterarten - Deutschland

Melde-Nr.	Bezeichnung	Einheit	4. VJ 2001	3. VJ 2002	4. VJ 2002	4. VJ 2002 Anzahl Unternehmen
1	2	3	4	5	6	7
2413 15 500	- Peroxide des Natriums oder des Kaliums darunter zum Absatz bestimmt	t t 1000 EUR	* - -	- - -	- - -	- - -
2413 15 600	- Magnesiumhydroxid und -peroxid; Oxide, Hydroxide und Peroxide des Strontiums oder des Bariums darunter zum Absatz bestimmt	t t 1000 EUR	* 1 669 1 669 1 649	1 226 1 226 1 279	. . 1 330	5 5
2413 15 700	- Aluminiumhydroxid darunter zum Absatz bestimmt	t-A12O3 t-A12O3 1000 EUR	* 251 742 46 728	260 132 .	266 796 .	6 6
2413 15 800	- Hydrazin und Hydroxylamin und ihre anorganischen Salze darunter zum Absatz bestimmt	t t 1000 EUR	* 18 654 10 339	22 561 .	13 885 .	4 4
2413 21 100	Fluoride, Fluorosilikate, -aluminat und andere komplexe Fluorosilicate; Chloride (ohne Ammoniumchlorid); Chloridoxide, Chloridhydroxide; Bromide, Bromidoxide; Jodide, Jodid-oxide - Fluoride; Fluorosilikate, Fluoroaluminat und andere komplexe Fluorosilicate darunter zum Absatz bestimmt	t-F t-F 1000 EUR	* 7 944 25 093	7 761 28 322	7 872 30 237	10 10
2413 21 300	- Chloride (ohne Ammoniumchlorid) darunter zum Absatz bestimmt	t t 1000 EUR	* 94 197 25 614	123 324 23 596	121 385 22 678	20 19
2413 21 500	- Chloridoxide und Chloridhydroxide darunter zum Absatz bestimmt	t t 1000 EUR	* 9 149 3 347	6 795 3 675	9 428 3 269	5 5
2413 21 700	- Bromide und Bromidoxide, Jodide und Jodidoxide darunter zum Absatz bestimmt	t t 1000 EUR	* 47 47 964	111 .	91 .	5 4
2413 22 350	Hypochlorite, Chlorite, Hypobromite, Chlorate, Perchlorate, Bromate und Perbromate, Jodate und Perjodate - Hypochlorite; handelsübliches Calciumhypochlorit; Chlorite; Hypobromite - - Calciumhypochlorite (einschl. handelsüblichem Calciumhypochlorit) darunter zum Absatz bestimmt	t-Cl t-Cl 1000 EUR	*	1 1
2413 22 390	- - Andere Hypochlorite; Chlorite; Hypobromite darunter zum Absatz bestimmt	t-Cl t-Cl 1000 EUR	* 11 224 1 466	6 340 1 263	1 827 758	5 5
2413 22 550	- Chlorate und Perchlorate; Bromate und Perbromate; Jodate und Perjodate - - Natriumchlorat darunter zum Absatz bestimmt	t t 1000 EUR	* - - -	- - -	- - -	- -
2413 22 590	- - Andere Chlorate; Perchlorate; Bromate und Perbromate; Jodate und Perjodate darunter zum Absatz bestimmt	t t 1000 EUR	*	41 41 221	4 4
2413 31 130	Sulfide; Polysulfide; Dithionite und Sulfoxylate; Sulfite; Thiosulfate; Sulfate; Alaune; Persulfate - Sulfide; Polysulfide; Dithionite und Sulfoxylate - - Sulfide; Polysulfide darunter zum Absatz bestimmt	t-S t-S 1000 EUR	* 3 912 3 726	3 756 3 405	. 3 219	8 8
2413 31 150	- - Dithionite; Sulfoxylate darunter zum Absatz bestimmt	t t 1000 EUR	*	2 2
2413 31 330	- Sulfite; Thiosulfate - - Sulfite darunter zum Absatz bestimmt	t-Na2S2O5 t-Na2S2O5 1000 EUR	* 58 856 9 753	60 686 10 801	57 594 7 908	5 5
2413 31 350	- - Thiosulfate darunter zum Absatz bestimmt	t t 1000 EUR	* . . .	8 853 8 853 2 798	7 807 7 807 2 279	4 4
2413 31 530	- Sulfate - - Aluminiumsulfat, berechnet auf 17 - 18 % Al2O3 darunter zum Absatz bestimmt	kg-Al2O3 kg-Al2O3 1000 EUR	* 5 412 000 5 412 000 3 732	4 532 685 4 532 685 4 104	4 592 193 4 592 193 3 686	4 4
2413 31 550	- - Bariumsulfat darunter zum Absatz bestimmt	t t 1000 EUR	*	2 2
2413 31 570	- - Andere Sulfate darunter zum Absatz bestimmt	t t 1000 EUR	* 108 262 66 809 9 963	135 224 77 351 11 188	120 822 74 327 13 102	17 14

5 Produktion nach Güterarten - Deutschland

Melde-Nr.	Bezeichnung	Einheit	4. VJ 2001	3. VJ 2002	4. VJ 2002	4. VJ 2002 Anzahl Unternehmen
1	2	3	4	5	6	7
2413 31 730	- Alaune; Peroxosulfate (Persulfate) - - Alaune darunter zum Absatz bestimmt	t t 1000 EUR	* 388 388 235	308 308 223	375 375 320	3 3
2413 31 750	- - Peroxosulfate (Persulfate) darunter zum Absatz bestimmt	t t 1000 EUR	* 8 831 11 036	2 2
2413 32 100	Nitrate (ohne Kalium-, Natrium- und Ammoniumnitrat); Phosphinate (Hypophosphite), Phosphonate (Phosphite), Phosphate und Polyphosphate - Nitrate (ohne Kalium-, Natrium- und Ammoniumnitrat) darunter zum Absatz bestimmt	t-N t-N 1000 EUR	* 1 024 1 914	728 1 248	654 1 229	6 5
2413 32 200	- Phosphinate (Hypophosphite), Phosphonate (Phosphite) darunter zum Absatz bestimmt	t t 1000 EUR	* 66 66 424	90 90 497	50 50 411	3 3
2413 32 300	- Mononatriumdihydrogenphosphat und Dinatriumhydrogenphosphat darunter zum Absatz bestimmt	t-P2O5 t-P2O5 1000 EUR	* . . 3 221 3 960	4 4
2413 32 400	- Calciumhydrogenorthophosphat (Dicalciumphosphat) darunter zum Absatz bestimmt	t-P2O5 t-P2O5 1000 EUR	*	2 2
2413 32 500	- Trinatrium-, Kalium- und Calciumphosphate (ohne Calciumhydrogenorthophosphat), Polyphosphate (ohne Natriumtriphosphat) u.a. Phosphate darunter zum Absatz bestimmt	t-P2O5 t-P2O5 1000 EUR	* 16 777 16 777 33 028	17 477 17 477 33 352	16 637 16 637 32 860	8 8
2413 32 600	- Triammoniumphosphat darunter zum Absatz bestimmt	t t 1000 EUR	* - - -	- - -	- - -	- -
2413 32 700	- Natriumtriphosphat (Natriumtripolyphosphat) darunter zum Absatz bestimmt	t-P2O5 t-P2O5 1000 EUR	* 3 031 3 031 3 845	3 416 3 416 3 946	2 538 2 538 2 892	3 3
2413 33 103	Carbonate (ohne Ammoniumcarbonat); Peroxocarbonate (Percarbonate) - Dinatriumcarbonat (Soda) - - in Pulverform mit einer Schüttdichte von weniger als 700 g/l darunter zum Absatz bestimmt	t-Na2CO3 t-Na2CO3 1000 EUR	* . . 82 966 9 900	379 697 93 468 12 308	381 491 93 094 12 775	4 4
2413 33 109	- - Anderes Dinatriumcarbonat (Soda) darunter zum Absatz bestimmt	t-Na2CO3 t-Na2CO3 1000 EUR	* 280 959 36 868	278 724 36 712	300 349 36 350	10 9
2413 33 200	- Natriumhydrogencarbonat (Natriumbicarbonat) darunter zum Absatz bestimmt	t t 1000 EUR	* 21 318 5 392	21 186 5 412	21 454 5 136	6 5
2413 33 300	- Kaliumcarbonate darunter zum Absatz bestimmt	t-K2CO3 t-K2CO3 1000 EUR	* . . 7 311	16 680 16 680 7 416	18 228 8 051	4 3
2413 33 400	- Calciumcarbonat darunter zum Absatz bestimmt	t t 1000 EUR	* 34 559 34 559 7 973	41 153 41 153 9 650	38 476 38 476 9 038	6 6
2413 33 500	- Bariumcarbonat darunter zum Absatz bestimmt	t-BaCO3 t-BaCO3 1000 EUR	*	3 3
2413 33 600	- Bleicarbonat darunter zum Absatz bestimmt	t t 1000 EUR	* - - . .	- - . .	- - . .	1 1
2413 33 710	- Andere Carbonate (ohne Ammoniumcarbonat) und Peroxocarbonate (Percarbonate), a.n.g. - - Lithiumcarbonate darunter zum Absatz bestimmt	t t 1000 EUR	* - - . .	- - . .	- - . .	1 1
2413 33 730	- - Strontiumcarbonat darunter zum Absatz bestimmt	t t 1000 EUR	*	2 2
2413 33 790	- - Andere Carbonate (z.B. Magnesium-, Kupfer-, Peroxocarbonate (Percarbonate)) darunter zum Absatz bestimmt	t t 1000 EUR	* . . 12 088	6 6
2413 41 100	Salze der Säuren der Metalloxyde oder Metallperoxyde; Edelmetalle in kolloidalem Zustand; anorganische oder organische Verbindungen der Edelmetalle, auch chemisch nicht einheitlich; Edelmetallamalgame - Aluminate darunter zum Absatz bestimmt	t t 1000 EUR	* 10 718 10 718 2 462	10 327 10 327 1 928	11 555 11 555 1 775	5 5

5 Produktion nach Güterarten - Deutschland

Melde-Nr.	Bezeichnung	Einheit	4. VJ 2001	3. VJ 2002	4. VJ 2002	4. VJ 2002 Anzahl Unternehmen
1	2	3	4	5	6	7
2413 41 200	- Zink- oder Bleichromate darunter zum Absatz bestimmt	t 1000 EUR	*	2 2
2413 41 300	- Chromate und Dichromate (ohne Zink- oder Bleichromate), Peroxo-chromate darunter zum Absatz bestimmt	t 1000 EUR	* 298	3 3
2413 41 400	- Manganite, Manganate und Permanganate	t 1000 EUR	3
2413 41 500	- Molybdate	t 1000 EUR	3
2413 41 600	- Wolframate	t 1000 EUR	2
2413 41 700	- Andere Salze der Säuren der Metalloxide oder Metallperoxide	t 1000 EUR	8 657 6 290	7 257 8 635	6 354 7 808	13
2413 41 830	- Edelmetalle in kolloidem Zustand; anorganische oder organische Verbindungen der Edelmetalle, auch chemisch nicht einheitlich; Edelmetallamalgame	t 1000 EUR	23 156	24 171	25 157	3
2413 41 850	- - Silbernitrat	t 1000 EUR	108 14 728	104 15 883	100 15 519	8
2413 42 500	- Destilliertes Wasser, Leitfähig- keitswasser; andere anorganische Verbindungen, Amalgame von anderen Metallen als Edelmetallen	t 1000 EUR	27 674 3 215	28 082 2 401	49 382 2 830	11
2413 42 900	- Destilliertes Wasser, Leitfähigkeitswasser oder Wasser von gleicher Reinheit	t 1000 EUR	1
2413 51 000	- Andere anorganische Verbindungen; Amalgame von anderen Metallen als Edelmetallen	t 1000 EUR	1
2413 51 000	- Isotope (ohne radioaktive Isotope); anorganische oder organische Verbindungen dieser Isotope, auch chemisch nicht einheitlich	t 1000 EUR	- .	- .	- .	-
2413 52 200	- Cyanide, Cyanidoxide und komplexe Cyanide darunter zum Absatz bestimmt	t 1000 EUR	9 663 .	10 033 .	7 861 .	5 4
2413 52 300	- Fulminate, Cyanate und Thiocyanate darunter zum Absatz bestimmt	t 1000 EUR	2 266 2 266 3 606	2 528 2 528 4 263	3 238 3 238 5 164	5 5
2413 52 400	- Silicate (einschl. handelsüblicher Silicate der Alkalimetalle) darunter zum Absatz bestimmt	t-SiO2 t-SiO2 1000 EUR	98 516 33 914	198 344 37 941	203 560 36 374	13 11
2413 52 500	- Borate darunter zum Absatz bestimmt	t-B2O3 t-B2O3 1000 EUR	22 22	10 10 154	3 3
2413 52 600	- Peroxoborate (Perborate) darunter zum Absatz bestimmt	t-B2O3 t-B2O3 1000 EUR	2 2
2413 52 700	- Doppelsilicate oder komplexe Silicate darunter zum Absatz bestimmt	t 1000 EUR	. 4 756	. 11 598	. 10 088	6 6
2413 52 900	- Andere Salze der anorganischen Säuren oder Peroxosäuren (ohne Azide) darunter zum Absatz bestimmt	t 1000 EUR	168 777	224 810	158 567	5 5
2413 53 000	- Wasserstoffperoxid, auch mit Harnstoff verfestigt darunter zum Absatz bestimmt	t-H2O2 t-H2O2 1000 EUR	52 667 18 571	56 431 19 664	62 104 20 048	8 8
2413 54 300	- Phosphide, Carbide, Hydride, Nitri- de, Azide, Silicide und Boride - Phosphide, auch chemisch nicht einheitlich (ohne Ferrophosphor) darunter zum Absatz bestimmt	t 1000 EUR	*	- -

5 Produktion nach Güterarten - Deutschland

Melde-Nr.	Bezeichnung	Einheit	4. VJ 2001	3. VJ 2002	4. VJ 2002	4. VJ 2002 Anzahl Unternehmen
1	2	3	4	5	6	7
2413 54 500	- Carbide, auch chemisch nicht einheitlich darunter zum Absatz bestimmt	t t 1000 EUR	* 34 090 36 110	32 484 40 987	30 555 37 930	5 5
2413 54 700	- Hydride, Nitride, Azide, Silicide und Boride, auch chemisch nicht einheitlich	t 1000 EUR	346 10 942	467 11 158	345 10 709	6
2413 55 000	Anorganische oder organische Verbindungen der Seltenen Erden (einschl. der Lanthaniden) oder Mischungen derselben	t 1000 EUR	1 931	2 278	1 895	3
2413 56 000	Raffinierter Schwefel (ohne sublimierten, gefällten und kolloiden Schwefel)	t 1000 EUR	.	.	.	1
2413 57 000	Schwefelkiesabbrände	t 1000 EUR	-	-	-	-
2413 58 500	Piezoelektrischer Quarz, auch bearbeitet, andere synthetische oder rekonstituierte Steine, roh oder nur gesägt oder grob geformt, jedoch weder aufgereiht noch montiert oder gefasst - Piezoelektrischer Quarz, auch bearbeitet	g 1000 EUR	-	-	-	-
2413 58 700	- Andere synthetische oder rekonstituierte Steine	g 1000 EUR	500	3 107 113 579	1 813 982 515	3
2414 11 200	Sonstige organische Grundstoffe und Chemikalien Acyclische Kohlenwasserstoffe - Acyclische Kohlenwasserstoffe, gesättigt darunter zum Absatz bestimmt	t t 1000 EUR	* . 2 114	. 5 430	. 5 575	5 5
2414 11 300	- Ethylen (mit einem Reinheitsgrad von mehr als 95 %) darunter zum Absatz bestimmt	t t 1000 EUR	* 1 168 625 691 890 201 437	1 236 750 744 197 207 286	1 208 151 763 549 189 728	7 7
2414 11 400	- Propen (Propylen) (mit einem Reinheitsgrad von mehr als 90 %) darunter zum Absatz bestimmt	t t 1000 EUR	* 868 565 520 516 103 071	924 365 613 259 141 006	908 871 638 281 144 031	11 9
2414 11 500	- Buten (Butylen) und seine Isomere (mit einem Reinheitsgrad von mehr als 90 %) darunter zum Absatz bestimmt	t t 1000 EUR	* 296 730 137 843 48 709	330 491 168 441 59 068	292 634 166 965 62 741	8 6
2414 11 650	- Buta-1,3-dien und Isopren - Buta-1,3-dien darunter zum Absatz bestimmt	t t 1000 EUR	* 234 687 207 983 50 576	249 043 228 491 66 028	284 480 . 82 088	6 6
2414 11 670	- Isopren (mit einem Reinheitsgrad von mehr als 95 %) darunter zum Absatz bestimmt	t t 1000 EUR	* - - -	- - -	- - -	- -
2414 11 900	- Andere ungesättigte acyclische Kohlenwasserstoffe darunter zum Absatz bestimmt	t t 1000 EUR	* 42 486 15 864	45 820 17 690	33 692 17 981	12 11
2414 12 130	Cyclische Kohlenwasserstoffe - Alicyclische Kohlenwasserstoffe - Cyclohexan darunter zum Absatz bestimmt	t t 1000 EUR	* 49 313 .	68 452 .	42 736 .	5 4
2414 12 150	- - Andere alicyclische Kohlenwasserstoffe darunter zum Absatz bestimmt	t t 1000 EUR	* 9 346 10 003	10 932 20 138	9 520 14 436	8 8
2414 12 230	- Benzol, Toluol, mit einem Reinheitsgrad von 95 % oder mehr - Benzol darunter zum Absatz bestimmt	t t 1000 EUR	* 546 215 289 571 57 232	556 607 416 760 136 064	544 025 408 287 123 350	11 8
2414 12 250	- - Toluol darunter zum Absatz bestimmt	t t 1000 EUR	* 137 626 24 960	164 663 33 776	169 013 32 763	8 6
2414 12 430	- Xylole, mit einem Reinheitsgrad von 95 % oder mehr - o-Xylol darunter zum Absatz bestimmt	t t 1000 EUR	* 57 091 7 653	55 771 7 574	56 314 7 630	5 3
2414 12 450	- - p-Xylol darunter zum Absatz bestimmt	t t 1000 EUR	* 67 635 .	65 052 9 564	66 433 9 583	4 4
2414 12 470	- - m-Xylol und Xylol-Isomerenmischungen darunter zum Absatz bestimmt	t t 1000 EUR	* 17 593 17 593 .	14 978 14 978 5 368	13 169 13 169 5 026	6 6
2414 12 500	- Styrol darunter zum Absatz bestimmt	t t 1000 EUR	* 212 087 71 589 30 692	236 474 . 48 154	255 689 . 39 795	3 3

5 Produktion nach Güterarten - Deutschland

Melde-Nr.	Bezeichnung	Einheit	4. VJ 2001	3. VJ 2002	4. VJ 2002	4. VJ 2002 Anzahl Unternehmen
1	2	3	4	5	6	7
2414 12 600	- Ethylbenzol darunter zum Absatz bestimmt	t 1000 EUR	* 260 003 30 171	199 352 10 124	185 717 9 410	3 3
2414 12 700	- Cumol darunter zum Absatz bestimmt	t 1000 EUR	* 200 774 23 429	237 123 18 182	228 411 11 017	3 3
2414 12 800	- Naphthalin und Anthracen (Naphthalin mit einem Erstarrungspunkt von mindestens 79,4 Grad C; Anthracen, mit einem Reinheitsgrad von 90 % oder mehr) darunter zum Absatz bestimmt	t 1000 EUR	*	2 2
2414 12 900	- Biphenyl und Terphenyle; andere aromatische Kohlenwasserstoffe darunter zum Absatz bestimmt	t 1000 EUR	* 51 407 19 972	44 754 19 900	41 645 18 910	14 13
2414 13 130	- Chlorderivate der acyclischen Kohlenwasserstoffe - Chlormethan (Methylchlorid) und Chlorethan (Ethylchlorid), Dichlormethan (Methylenchlorid) - Chlormethan (Methylchlorid) und Chlorethan (Ethylchlorid) darunter zum Absatz bestimmt	t 1000 EUR	* 47 876 34 423 14 438	45 728 40 336 9 733	44 918 40 588 9 850	5 5
2414 13 150	- - Dichlormethan (Methylenchlorid) darunter zum Absatz bestimmt	t 1000 EUR	* 22 704 6 208	23 370 23 370 6 980	22 210 22 210 6 837	6 6
2414 13 230	- - Chloroform (Trichlormethan) darunter zum Absatz bestimmt	t 1000 EUR	* 12 260 12 260 5 279	19 425 19 425 4 480	14 572 14 572 3 985	4 4
2414 13 250	- - Kohlenstofftetrachlorid (Tetrachlorkohlenstoff) darunter zum Absatz bestimmt	t 1000 EUR	*	1 1
2414 13 530	- - Andere gesättigte Chlorderivate der acyclischen Kohlenwasserstoffe - 1,2-Dichlorethan (Ethylendichlorid) darunter zum Absatz bestimmt	t 1000 EUR	* 650 038 116 404 17 512	852 718 207 033 34 479	808 566 200 102 33 541	8 4
2414 13 570	- - Andere gesättigte Chlorderivate der acyclischen Kohlenwasserstoffe, a.n.g. darunter zum Absatz bestimmt	t 1000 EUR	* 1 944 .	2 285 4 091	2 191 3 934	5 5
2414 13 710	- - ungesättigte Chlorderivate der acyclischen Kohlenwasserstoffe - Vinylchlorid (Chlorethylen) darunter zum Absatz bestimmt	t 1000 EUR	* 523 508 203 104 72 554	581 252 286 875 111 509	551 873 234 270 84 925	6 6
2414 13 730	- - Trichlorethylen darunter zum Absatz bestimmt	t 1000 EUR	*	2 2
2414 13 750	- - Tetrachlorethylen (Perchlorethylen) darunter zum Absatz bestimmt	t 1000 EUR	*	3 3
2414 13 790	- - Andere ungesättigte Chlorderivate der acyclischen Kohlenwasserstoffe darunter zum Absatz bestimmt	t 1000 EUR	* 76 100 .	65 414 .	72 010 .	3 2
2414 14 500	- Sulfo-, Nitro- oder Nitrosoderivate der Kohlenwasserstoffe, auch halogeniert - nur Sulfogruppen enthaltende Derivate der Kohlenwasserstoffe, ihre Salze und ihre Ethylester darunter zum Absatz bestimmt	t 1000 EUR	* 2 016 3 157	4 007 3 574	2 779 3 313	9 9
2414 14 700	- nur Nitro- oder nur Nitrosogruppen enthaltende Derivate der Kohlenwasserstoffe darunter zum Absatz bestimmt	t 1000 EUR	*	2 2
2414 14 900	- Andere Sulfo-, Nitro- oder Nitrosoderivate der Kohlenwasserstoffe, auch halogeniert darunter zum Absatz bestimmt	t 1000 EUR	* 6 145 14 232	4 829 7 876	6 300 9 786	8 8
2414 15 100	- Andere Halogenderivate der Kohlenwasserstoffe (ohne Sulfo-, Nitro- oder Nitrosoderivate) - Fluor-, Brom- oder Jodderivate der acyclischen Kohlenwasserstoffe	t 1000 EUR	. 2 793 16 915	. 22 106	4 454 25 657	3

5 Produktion nach Güterarten - Deutschland

Melde-Nr.	Bezeichnung	Einheit	4. VJ 2001	3. VJ 2002	4. VJ 2002	4. VJ 2002 Anzahl Unternehmen
1	2	3	4	5	6	7
2414 15 300	- Halogenderivate der acyclischen Kohlenwasserstoffe mit zwei oder mehr verschiedenen Halogenen	t 1000 EUR	.	.	7 667	4
	- Halogenderivate der alicyclischen Kohlenwasserstoffe	t 1000 EUR
2414 15 530	- - 1,2,3,4,5,6-Hexachlorcyclohexan	t 1000 EUR	-	-	-	-
2414 15 590	- - Andere Halogenderivate der alicyclischen Kohlenwasserstoffe (ohne 1,2,3,4,5,6-Hexachlorcyclohexan)	t 1000 EUR	-	-	.	2
	- Halogenderivate der aromatischen Kohlenwasserstoffe	t 1000 EUR
2414 15 730	- - Chlorbenzol, o-Dichlorbenzol und p-Dichlorbenzol	t 1000 EUR	.	.	.	2
2414 15 750	- - Hexachlorbenzol und DDT (1,1,1-Trichlor-2,2-bis (p-chlorphenyl)-ethan)	t 1000 EUR	-	-	-	-
2414 15 790	- - Andere Halogenderivate der aromatischen Kohlenwasserstoffe	t 1000 EUR	20 781	34 588	31 720	9
2414 21 000	Technische Fettalkohole	t 1000 EUR	49 484	47 376	49 785	7
	darunter zum Absatz bestimmt	t 1000 EUR	27 592	31 482	34 539	7
2414 22 100	Acyclische einwertige Alkohole	t 1000 EUR	482 573	468 983	417 579	12
	- Methanol (Methylalkohol)	t 1000 EUR	306 469	255 048	226 968	12
	darunter zum Absatz bestimmt	t 1000 EUR	33 567	28 514	30 044	.
2414 22 200	- Propan-1-ol (Propylalkohol) und Propan-2-ol (Isopropylalkohol)	t 1000 EUR	.	.	.	8
	darunter zum Absatz bestimmt	t 1000 EUR	.	.	.	8
2414 22 300	- Butan-1-ol (n-Butylalkohol)	t 1000 EUR	114 624	118 127	131 275	5
	darunter zum Absatz bestimmt	t 1000 EUR	32 830	33 995	39 145	5
2414 22 400	- Andere Butanole	t 1000 EUR	24 315	21 758	23 730	6
	darunter zum Absatz bestimmt	t 1000 EUR	9 049	8 053	9 116	6
2414 22 500	- Pentanol (Amylalkohol) und seine Isomere	t 1000 EUR	.	1 772	3 790	4
	darunter zum Absatz bestimmt	t 1000 EUR	1 554	1 367	3 490	4
	- Octanol und seine Isomere und andere einwertige gesättigte Alkohole	t 1000 EUR	131 792	98 615	91 074	7
2414 22 630	- - Octanol (Octylalkohol) und seine Isomere	t 1000 EUR	71 137	47 417	37 564	6
	darunter zum Absatz bestimmt	t 1000 EUR	39 842	32 059	25 397	.
2414 22 690	- - Andere einwertige gesättigte Alkohole (z.B. Lauryl-, Cetyl- und Stearylalkohol)	t 1000 EUR	53 529	58 270	64 776	11
	darunter zum Absatz bestimmt	t 1000 EUR	37 819	34 650	34 452	11
2414 22 730	- Einwertige ungesättigte Alkohole	t 1000 EUR	.	.	.	3
	- - Acyclische Terpenalkohole (z.B. Geraniol, Citronellol, Linalool, Rhodinol, Nerol)	t 1000 EUR	.	.	.	3
	darunter zum Absatz bestimmt	t 1000 EUR	.	11 077	8 375	.
2414 22 750	- - Andere einwertige ungesättigte Alkohole (z.B. Allylalkohol)	t 1000 EUR	.	.	.	4
	darunter zum Absatz bestimmt	t 1000 EUR	.	.	.	4
	Zwei- u.a. mehrwertige Alkohole; Halogen-, Sulfo-, Nitro- oder Nitroso-derivate der acyclischen Alkohole	t 1000 EUR	64 944	55 477	77 528	5
2414 23 100	- Ethylenglykol (Ethandiol)	t 1000 EUR	25 547	25 780	35 280	4
	darunter zum Absatz bestimmt	t 1000 EUR	79 859	71 055	77 247	5
2414 23 200	- Propylenglykol (Propan-1,2-diol)	t 1000 EUR	59 744	29 077	27 820	5
	darunter zum Absatz bestimmt	t 1000 EUR	59 744	29 077	27 820	5
2414 23 330	- - Andere acyclische zwei- und mehrwertige Alkohole	t 1000 EUR	21 352	17 729	15 865	5
	- - D-Glucitol (Sorbit), chemisch einheitlich	t 1000 EUR	13 873	11 417	9 470	4
	darunter zum Absatz bestimmt	t 1000 EUR	13 873	11 417	9 470	4
2414 23 390	- - Andere acyclische zwei- und mehrwertige Alkohole (z.B. Hexylenglykol, Trimethylolpropan, Pentaerythrit, Mannit)	t 1000 EUR	165 556	182 577	177 976	14
	darunter zum Absatz bestimmt	t 1000 EUR	85 615	89 979	89 205	14
2414 23 500	- Halogen-, Sulfo-, Nitro- oder Nitrosoderivate der acyclischen Alkohole	t 1000 EUR	745	681	914	8
	darunter zum Absatz bestimmt	t 1000 EUR	1 296	788	1 202	8

5 Produktion nach Güterarten - Deutschland

Melde-Nr.	Bezeichnung	Einheit	4. VJ 2001	3. VJ 2002	4. VJ 2002	4. VJ 2002 Anzahl Unternehmen
1	2	3	4	5	6	7
2414 23 730	- Cyclische Alkohole, ihre Halogen-, Sulfo-, Nitro- o. Nitrosoderivate - Alicyclische Alkohole, ihre Halogen-, Sulfo-, Nitro- oder Nitrosoderivate darunter zum Absatz bestimmt	t t 1000 EUR	* 41 510 26 266	. 6 217 27 817	60 443 9 060 29 887	11 11
2414 23 750	- Aromatische Alkohole, ihre Halogen-, Sulfo-, Nitro- oder Nitrosoderivate darunter zum Absatz bestimmt	t t 1000 EUR	* 5 522	2 2
2414 24 150	Phenole, Phenolalkohole, ihre Halogen-, Sulfo-, Nitro- oder Nitrosoderivate - einwertige Phenole - Phenol (Hydroxybenzol) und seine Salze, mit einem Reinheitsgrad von 90 % oder mehr darunter zum Absatz bestimmt	t t 1000 EUR	* 175 604 . .	200 027	190 943	5 5
2414 24 170	- Kresole und ihre Salze, mit einem Reinheitsgrad von 95 % oder mehr darunter zum Absatz bestimmt	t t 1000 EUR	*	2 2
2414 24 190	- Andere einwertige Phenole und ihre Salze (z.B. Octylphenol, Nonylphenol, Xylenole, Naphthole), mit einem Reinheitsgrad von 90 % oder mehr darunter zum Absatz bestimmt	t t 1000 EUR	* 23 960 12 312 25 345	33 307 15 927 29 973	28 978 15 212 31 404	12 12
2414 24 330	- Mehrwertige Phenole, Phenolalkohole - 4,4'-Isopropylidendiphenol (Bisphenol A, Diphenylolpropan) und seine Salze darunter zum Absatz bestimmt	t t 1000 EUR	* 119 468 29 732	187 228 17 837	144 164 21 092	6 6
2414 24 390	- Andere mehrwertige Phenole und ihre Salze (z.B. Resorcin, Hydrochinon); Phenolalkohole darunter zum Absatz bestimmt	t t 1000 EUR	* 1 289 2 756	3 648 1 729	3 356 1 723	6 6
2414 24 530	- Halogen-, Sulfo-, Nitro- oder Nitrosoderivate der Phenole oder Phenolalkohole - nur Halogengruppen enthaltende Phenol- und Phenolalkoholderivate und ihre Salze darunter zum Absatz bestimmt	t t 1000 EUR	* 2 259	3 3
2414 24 550	- nur Sulfogruppen enthaltende Derivate der Phenole oder Phenolalkohole, ihre Salze und Ester darunter zum Absatz bestimmt	t t 1000 EUR	* 318	. . . 316	3 3
2414 24 590	- Andere Halogen-, Sulfo-, Nitro- oder Nitrosoderivate der Phenole oder Phenolalkohole darunter zum Absatz bestimmt	t t 1000 EUR	* 111 720	263 1 483	318 1 264	6 5
2414 31 200	Technische einbasische Fettsäuren, saure Öle aus der Raffination - Stearinsäure darunter zum Absatz bestimmt	t t 1000 EUR	* 14 899 14 899 9 731	18 008 18 008 11 189	17 901 17 901 11 271	3 3
2414 31 300	- Ölsäure darunter zum Absatz bestimmt	t t 1000 EUR	* 1 053 592	859 463	863 487	3 3
2414 31 500	- Tallölfettsäuren darunter zum Absatz bestimmt	t t 1000 EUR	* - -	1 1
2414 31 950	- Andere technische einbasische Fettsäuren - Destillierte Fettsäuren darunter zum Absatz bestimmt	t t 1000 EUR	* 53 563 53 563 30 867	61 893 . . 37 152	71 028 . . 37 789	8 8
2414 31 970	- Andere technische einbasische Fettsäuren, nicht destilliert darunter zum Absatz bestimmt	t t 1000 EUR	* 4 745 1 019	5 632 . . 1 032	7 384 . . 1 330	9 8
2414 32 150	Gesättigte acyclische einbasische Carbonsäuren und ihre Anhydride, Halogenide, Peroxide und Peroxysäuren; ihre Halogen-, Sulfo-, Nitro- oder Nitrosoderivate - Ester der Essigsäure - Ethylacetat darunter zum Absatz bestimmt	t t 1000 EUR	* 124 300	92 92 148	4 4

5 Produktion nach Güterarten - Deutschland

Melde-Nr.	Bezeichnung	Einheit	4. VJ 2001	3. VJ 2002	4. VJ 2002	4. VJ 2002 Anzahl Unternehmen
1	2	3	4	5	6	7
2414 32 170	- - Vinylacetat darunter zum Absatz bestimmt	t t 1000 EUR	* 81 333 :	90 183 :	86 026 :	4 2
2414 32 190	- - Andere Ester der Essigsäure (z.B. n-Butylacetat, Isobutylacetat, 2-Ethoxyethylacetat) darunter zum Absatz bestimmt	t t 1000 EUR	* 47 647 :	60 800 :	65 707 :	17 17
2414 32 200	- Mono-, Di- oder Trichloressigsäure, Propionsäure, Buttersäuren, Valeriansäuren, ihre Salze und Ester darunter zum Absatz bestimmt	t t 1000 EUR	* 35 729 29 359 34 503	53 171 41 242 40 733	53 448 42 682 37 625	10 10
2414 32 350	- Palmitinsäure, ihr Salze und Ester - - Palmitinsäure darunter zum Absatz bestimmt	t t 1000 EUR	* - -	1 1
2414 32 370	- - Salze und Ester der Palmitinsäure darunter zum Absatz bestimmt	t t 1000 EUR	*	2 2
2414 32 430	- Stearinsäure, ihre Salze und Ester - - Salze der Stearinsäure darunter zum Absatz bestimmt	t t 1000 EUR	*	2 2
2414 32 450	- - Stearinsäure darunter zum Absatz bestimmt	t t 1000 EUR	*	2 2
2414 32 470	- - Ester der Stearinsäure darunter zum Absatz bestimmt	t t 1000 EUR	* 4 208 4 208 8 411	4 550 .	4 889 .	7 7
2414 32 530	- Ameisensäure, ihre Salze und Ester - - Ameisensäure darunter zum Absatz bestimmt	t t 1000 EUR	*	2 2
2414 32 550	- - Salze und Ester der Ameisensäure darunter zum Absatz bestimmt	t t 1000 EUR	* 91 651 6 707	111 063 7 347	82 710 7 850	9 9
2414 32 710	- Essigsäure und ihre Salze; Essigsäureanhydrid - - Essigsäure darunter zum Absatz bestimmt	t t 1000 EUR	* 33 495 2 550 965	39 797 2 744 1 441	40 902 2 744 1 251	9 8
2414 32 730	- - Natriumacetat darunter zum Absatz bestimmt	t t 1000 EUR	* . .	1 337 .	1 748 .	5 4
2414 32 750	- - Cobaltacetate darunter zum Absatz bestimmt	t t 1000 EUR	*	- .	1 1
2414 32 770	- - Essigsäureanhydrid darunter zum Absatz bestimmt	t t 1000 EUR	*	- .	- -
2414 32 790	- - Andere Salze der Essigsäure darunter zum Absatz bestimmt	t t 1000 EUR	* 593 593 1 434	5 5
2414 32 805	- - Andere gesättigte acyclische ein- basische Carbonsäuren, ihre Salze und Ester - - Laurinsäure, ihre Salze und Ester darunter zum Absatz bestimmt	t t 1000 EUR	* 1 019 1 019 1 037	. .	613 613 1 075	5 5
2414 32 807	- - Andere gesättigte acyclische einbasische Carbonsäuren, ihre Salze und Ester (ohne Laurinsäure u.ä.) darunter zum Absatz bestimmt	t t 1000 EUR	* 26 718 23 685 50 380	24 940 23 196 50 632	29 519 25 769 53 899	19 18
2414 33 100	Ungesättigte acyclische Carbonsäu- ren, alicyclische Carbonsäuren, aromatische einbasische Carbon- säuren und ihre Anhydride, Halogenide, Peroxide und Peroxy- säuren; ihre HSN-Derivate - ungesättigte acyclische sowie alicyclische einbasische Carbonsäuren und ihre Anhydride, Halogenide, Peroxide und Peroxysäuren; ihre HSN-Derivate (z.B. Acrylsäure, Sorbinsäure), a.n.g. darunter zum Absatz bestimmt	t t 1000 EUR	* 117 453 77 627	139 308 73 436	134 617 64 103	15 15
2414 33 200	- Ester der Acrylsäure darunter zum Absatz bestimmt	t t 1000 EUR	* . 46 097	52 301 .	46 268 .	4 3

5 Produktion nach Güterarten - Deutschland

Melde-Nr.	Bezeichnung	Einheit	4. VJ 2001	3. VJ 2002	4. VJ 2002	4. VJ 2002 Anzahl Unternehmen
1	2	3	4	5	6	7
2414 33 300	- Methacrylsäure und ihre Salze darunter zum Absatz bestimmt	t 1000 EUR	*	2 2
2414 33 400	- Ester der Methacrylsäure darunter zum Absatz bestimmt	t 1000 EUR	*	3 3
2414 33 500	- Ölsäure, Linolsäure oder Linolensäure, ihre Salze und Ester darunter zum Absatz bestimmt	t 1000 EUR	* .	173 173 346	193 193 340	3 3
2414 33 630	- Benzoesäure, Phenyllessigsäure, ihre Salze und Ester; Benzoylper- oxid und Benzoylchlorid - Benzoesäure, ihre Salze und Ester darunter zum Absatz bestimmt	t 1000 EUR	* 301 301 1 063	429 429 1 452	515 515 1 557	7 7
2414 33 650	- Benzoylperoxid und Benzoylchlorid darunter zum Absatz bestimmt	t 1000 EUR	* 6 534 8 886	8 857 9 201	8 209 8 152	4 4
2414 33 670	- Phenyllessigsäure, ihre Salze und Ester darunter zum Absatz bestimmt	t 1000 EUR	*	11 .	3 2
2414 33 700	- Andere aromatische einbasische Carbonsäuren, ihre Anhydride, Halogenide, Peroxide, Peroxysäuren und ihre Derivate darunter zum Absatz bestimmt	t 1000 EUR	* 1 088 5 251	1 289 8 490	909 5 802	12 11
2414 33 830	- Acyclische und alicyclische mehr- basische Carbonsäuren und ihre Anhydride, Halogenide, Peroxide und Peroxysäuren; ihre Halogen-, Sulfo-, Nitro- oder Nitroso- derivate - Acyclische und alicyclische mehrbasische Carbonsäuren und ihre Anhydride, Halogenide, Peroxide und Peroxysäuren (ohne Adipinsäure sowie Maleinsäureanhydrid); ihre HSNN-Derivate darunter zum Absatz bestimmt	t 1000 EUR	* 6 330 8 010	5 938 8 853	5 194 8 278	18 18
2414 33 850	- Adipinsäure, ihre Salze und Ester darunter zum Absatz bestimmt	t 1000 EUR	* 80 760 .	115 196 63 770	106 667 53 303	10 10
2414 33 870	- Maleinsäureanhydrid darunter zum Absatz bestimmt	t 1000 EUR	* . -	. -	. -	1 -
2414 34 130	- Aromatische mehrbasische Carbon- säuren und Carbonsäuren mit zusätzlichen Sauerstofffunktionen und ihre Anhydride, Halogenide, Peroxide und Peroxysäuren; ihre HSNN-Derivate - Dibutylorthophthalate, Diäthylorthophthalate darunter zum Absatz bestimmt	t 1000 EUR	*	1 1
2414 34 150	- Dioctylorthophthalate darunter zum Absatz bestimmt	t 1000 EUR	* 38 703 23 078	23 523 16 208	. .	2 2
2414 34 230	- Dinonyl- oder Didecylorthophthal- ate, andere Ester der Orthophthal- säure - Dinonyl- oder Didecylorthophthalate darunter zum Absatz bestimmt	t 1000 EUR	*	2 2
2414 34 250	- Andere Ester der Orthophthalsäure darunter zum Absatz bestimmt	t 1000 EUR	* 34 897 23 889	30 987 22 748	30 375 19 840	5 5
2414 34 330	- Phthalsäureanhydrid, Terephthal- säure und ihre Salze - Phthalsäureanhydrid darunter zum Absatz bestimmt	t 1000 EUR	* 57 524 3 541	63 250 7 280	64 619 7 165	4 4
2414 34 350	- Terephthalsäure und ihre Salze darunter zum Absatz bestimmt	t 1000 EUR	*	2 2
2414 34 430	- Andere aromatische mehrbasische Carbonsäuren und ihre Anhydride, Halogenide, Peroxide und Peroxy- säuren; ihre Halogen-, Sulfo-, Nitro- oder Nitrosoderivate - Dimethylterephthalat darunter zum Absatz bestimmt	t 1000 EUR	* 125 350 .	151 446 .	176 943 .	3 3

5 Produktion nach Güterarten - Deutschland

Melde-Nr.	Bezeichnung	Einheit	4. VJ 2001	3. VJ 2002	4. VJ 2002	4. VJ 2002 Anzahl Unternehmen
1	2	3	4	5	6	7
2414 34 450	- - Andere aromatische mehrbasische Carbonsäuren und ihre Anhydride, Halogenide, Peroxide und Peroxysäuren; ihre Halogen-, Sulfo-, Nitro- oder Nitrosoderivate darunter zum Absatz bestimmt	t t 1000 EUR	* . 4 785	1 820 . 5 058	1 324 . 3 496	6 6
	- Carbonsäuren mit zusätzlichen Sauerstofffunktionen und ihre Anhydride, Halogenide, Peroxide u. Peroxysäuren (ohne Salicylsäure und O-Acetylsalicylsäure); ihre HSN-Derivate					
2414 34 730	- - Citronensäure, ihre Salze und Ester darunter zum Absatz bestimmt	t t 1000 EUR	* . 12 859	7 396 . 14 127	6 065 . 11 841	10 10
2414 34 750	- - Carbonsäuren mit zusätzlichen Sauerstofffunktionen und ihre Anhydride, Halogenide, Peroxide u. Peroxysäuren (ohne Salicylsäure/O-Acetylsalicyl- und Citronensäure); ihre HSN-Derivate darunter zum Absatz bestimmt	t t 1000 EUR	* . 8 690 5 612 19 209	17 739 10 399 30 261	19 731 13 426 39 379	19 19
	Verbindungen mit Aminofunktion					
	- Acyclische Monoamine und ihre Derivate; Salze dieser Erzeugnisse					
2414 41 130	- - Mono-, Di- und Trimethylamin und ihre Salze darunter zum Absatz bestimmt	t t 1000 EUR	*	2 2
2414 41 150	- - Diethylamin und seine Salze darunter zum Absatz bestimmt	t t 1000 EUR	*	1 1
2414 41 170	- - Andere acyclische Monoamine und ihre Derivate; Salze dieser Erzeugnisse darunter zum Absatz bestimmt	t t 1000 EUR	* . 12 740 9 712 24 309	14 226 11 227 26 286	14 723 12 015 26 845	15 13
	- Acyclische Polyamine und ihre Derivate; Salze dieser Erzeugnisse					
2414 41 230	- - Ethylendiamin und seine Salze darunter zum Absatz bestimmt	t t 1000 EUR	*	2 2
2414 41 250	- - Hexamethyldiamin und seine Salze darunter zum Absatz bestimmt	t t 1000 EUR	*	1 1
2414 41 270	- - Andere acyclische Polyamine und ihre Derivate; Salze dieser Erzeugnisse darunter zum Absatz bestimmt	t t 1000 EUR	* . 9 786 18 291	13 113 . 21 655	14 708 . 23 469	14 12
2414 41 300	- Alicyclische Mono- oder Polyamine und ihre Derivate; Salze dieser Erzeugnisse darunter zum Absatz bestimmt	t t 1000 EUR	* . 12 143 28 734	13 367 . 33 452	13 743 . 32 127	9 9
	- Aromatische Monoamine und ihre Derivate; Salze dieser Erzeugnisse					
2414 41 510	- - Anilin und seine Salze darunter zum Absatz bestimmt	t t 1000 EUR	*	2 1
2414 41 530	- - Anilinderivate und ihre Salze darunter zum Absatz bestimmt	t t 1000 EUR	* . 8 485 14 104	13 866 . 18 072	11 578 . 17 367	6 6
2414 41 550	- - Toluidine und ihre Derivate; Salze dieser Erzeugnisse darunter zum Absatz bestimmt	t t 1000 EUR	* 7 660	. . 13 308	4 4
2414 41 570	- - Andere aromatische Monoamine und ihre Derivate; Salze dieser Erzeugnisse (z.B. Diphenylamin, Naphthylamine, Xylidine) darunter zum Absatz bestimmt	t t 1000 EUR	* . . 8 829	. . 483 4 366	2 794 1 044 6 893	10 9
2414 41 700	- Aromatische Polyamine und ihre Derivate; Salze dieser Erzeugnisse darunter zum Absatz bestimmt	t t 1000 EUR	* 18 404	. . 25 928	11 10
	Amine mit Sauerstofffunktionen (ohne Lysin und seine Ester und Salze dieser Erzeugnisse; Glutaminsäure und ihre Salze)					
	- Aminoalkohole, ihre Ether und Ester (ohne solche mit unterschiedlichen Sauerstofffunktionen), Salze dieser Erzeugnisse					
2414 42 330	- - Monoethanolamin und seine Salze darunter zum Absatz bestimmt	t t 1000 EUR	* . 11 747 8 690	10 319 . 7 881	. 8 372 6 967	5 5

5 Produktion nach Güterarten - Deutschland

Melde-Nr.	Bezeichnung	Einheit	4. VJ 2001	3. VJ 2002	4. VJ 2002	4. VJ 2002 Anzahl Unternehmen
1	2	3	4	5	6	7
2414 42 350	- - Diethanolamin und seine Salze darunter zum Absatz bestimmt	t t 1000 EUR	* . .	5 779 . .	7 130 . 5 804	3 3 3
2414 42 370	- - Triethanolamin und seine Salze darunter zum Absatz bestimmt	t t 1000 EUR	* 8 466 .	8 695 . 8 344	. . .	2 2 .
2414 42 390	- - Andere Aminoalkohole, ihre Ether und Ester (ohne solche mit unterschiedlichen Sauerstofffunktionen); Salze dieser Erzeugnisse darunter zum Absatz bestimmt	t t 1000 EUR	* 16 239 11 760 23 800	16 275 12 178 23 694	12 789 9 439 23 822	15 15 .
2414 42 900	- Andere Amine mit Sauerstofffunktionen (ohne Lysin und seine Ester und Salze dieser Erzeugnisse; Glutaminsäure und ihre Salze) (z.B. Anisidine, Phenetidine, Glycin, 2-Aminobenzoesäure) darunter zum Absatz bestimmt	t t 1000 EUR	* 23 755 21 844 86 235	36 518 34 665 90 151	23 031 21 792 80 318	21 21 .
2414 43 100	Ureine, Imide, Imine und ihre Deri- vate; Salze dieser Erzeugnisse; Verbindungen mit Nitrilfunktion - Ureine und ihre Derivate; Salze dieser Erzeugnisse darunter zum Absatz bestimmt	t t 1000 EUR	* . 874	2 903 708 10 811	5 5 .
2414 43 200	- Saccharin und seine Salze darunter zum Absatz bestimmt	t t 1000 EUR	* - - .	- - - .	- - - .	- - - .
2414 43 300	- Andere Imide und ihre Derivate; Salze dieser Erzeugnisse darunter zum Absatz bestimmt	t t 1000 EUR	* . 306 1 545	. . . 1 666	. . 331 1 533	4 4 .
2414 43 400	- Imine und ihre Derivate; Salze dieser Erzeugnisse darunter zum Absatz bestimmt	t t 1000 EUR	* . 653 4 228	. . 679 5 094	. . 1 265 7 295	8 8 .
2414 43 500	- Acrylnitril darunter zum Absatz bestimmt	t t 1000 EUR	* 94 712	3 1 .
2414 43 600	- 1-Cyanoguanidin (Dicyandiamid) darunter zum Absatz bestimmt	t t 1000 EUR	*	3 3 .
2414 43 700	- Andere Verbindungen mit Nitrilfunktion darunter zum Absatz bestimmt	t t 1000 EUR	* 6 023 . 38 876	11 919 . 22 191	12 852 3 480 24 329	9 9 .
2414 44 200	Diazo-, Azo- oder Azoxyverbindungen, organische Derivate des Hydrazins oder des Hydroxylamins, Verbindun- gen mit anderen Stickstofffunktionen - Diazo-, Azo- oder Azoxyverbindungen darunter zum Absatz bestimmt	t t 1000 EUR	* . 50 40	14 . 222	4 4 .
2414 44 300	- Organische Derivate des Hydrazins oder des Hydroxylamins darunter zum Absatz bestimmt	t t 1000 EUR	* . . 4 876	. . . 5 665	6 493 782 14 163	10 9 .
2414 44 500	- Isocyanate darunter zum Absatz bestimmt	t t 1000 EUR	* . . .	265 206 94 578	6 5 .
2414 44 900	- Andere Verbindungen mit anderen Stickstofffunktionen darunter zum Absatz bestimmt	t t 1000 EUR	* 756 . 9 777	. . .	1 411 1 177 9 343	6 4 .
2414 51 350	Organische Thioverbindungen u.a. organisch-anorganische Verbindungen - Organische Thioverbindungen - - Dithiocarbonate, Thiocarbamate, Dithiocarbonate, Thiurammono-, -di- oder -tetrasulfide darunter zum Absatz bestimmt	t t 1000 EUR	* . 279 279 1 658	356 356 2 075	256 256 925	4 4 .
2414 51 370	- - Methionin darunter zum Absatz bestimmt	t t 1000 EUR	*	1 1 .
2414 51 390	- - Andere organische Thioverbindungen darunter zum Absatz bestimmt	t t 1000 EUR	* 12 118 . 39 675	14 021 12 063 49 260	16 719 12 235 47 501	18 17 .
2414 51 500	- Andere organisch-anorganische Verbindungen darunter zum Absatz bestimmt	t t 1000 EUR	* 25 867 19 828 85 395	33 742 26 837 99 144	32 935 26 746 92 992	27 27 .

5 Produktion nach Güterarten - Deutschland

Melde-Nr.	Bezeichnung	Einheit	4. VJ 2001	3. VJ 2002	4. VJ 2002	4. VJ 2002 Anzahl Unternehmen
1	2	3	4	5	6	7
2414 52 100	Heterocyclische Verbindungen, a.n.g. - Heterocyclische Verbindungen, nur mit Sauerstoff als Heteroatom(e) (einschl. Coumarin, Methyl- u. Ethylcoumarine, oh. andere Lactone) (z.B. Tetrahydrofuran, Furfuraldehyd, Furfurylalkohol, Coumaron, Safröl) darunter zum Absatz bestimmt	t t 1000 EUR	* 11 087 3 606 28 754	. . . 35 233	. 2 476 33 217	13 13
2414 52 300	- Andere heterocyclische Verbindungen, die einen nichtkondensierten Imidazolring (auch hydriert) in der Struktur enthalten (ohne Hydantoin) darunter zum Absatz bestimmt	t t 1000 EUR	* 1 715 1 127 10 820	2 714 1 971 19 966	2 514 1 818 18 244	11 11
2414 52 500	- Verbindungen mit nichtkondensiertem Pyridinring, Chinolin- oder Isochinolinringsystem (alle auch hydriert); Lactame (ohne 6-Hexalactam) u.a. heterocyclische Verbindungen, nur mit Stickstoff als Heteroatom(e) darunter zum Absatz bestimmt	t t 1000 EUR	* 20 735 7 260 226 869	23 238 9 804 253 288	26 901 11 761 302 660	28 28
2414 52 600	- Melamin darunter zum Absatz bestimmt	t t 1000 EUR	*	3 2
2414 52 700	- 6-Hexanlactam (epsilon-Caprolactam) darunter zum Absatz bestimmt	t t 1000 EUR	*	2 2
2414 52 900	- Andere heterocyclische Verbindungen mit nichtkondensiertem Thiazolring (auch hydriert), Benzothiazolringsystem (auch hydriert) und anderen Ringen (z.B. Thiophen, Monothiamonoazepine, Monothiole) darunter zum Absatz bestimmt	t t 1000 EUR	* 9 843 6 623 51 702	10 555 8 113 75 782	9 578 6 355 62 587	20 19
2414 53 500	Ester der anorganischen Säuren, ihre Salze und ihre Halogen-, Sulfo-, Nitro- oder Nitrosoderivate - Ester der Phosphorsäuren und ihre Salze (einschl. Lactophosphaten); ihre Halogen-, Sulfo-, Nitro- oder Nitrosoderivate darunter zum Absatz bestimmt	t t 1000 EUR	* 14 326 22 744	16 693 25 126	16 252 26 200	12 12
2414 53 750	- Thiophosphorsäureester (Phosphorothioate) und ihre Salze; ihre Halogen-, Sulfo-, Nitro- oder Nitrosoderivate darunter zum Absatz bestimmt	t t 1000 EUR	* - - -	1 1
2414 53 790	- Ester der anderen Mineralsäuren (ohne Ester der Halogenwasserstoffsäuren und ohne Thiophosphorsäureester), ihre Salze und Derivate darunter zum Absatz bestimmt	t t 1000 EUR	* 16 239 11 980 22 310	18 117 13 057 30 330	18 567 13 648 29 083	13 13
2414 61 110	Verbindungen mit Aldehydfunktion; ihre Halogen-, Sulfo-, Nitro- oder Nitrosoderivate - Acyclische Aldehyde ohne andere Sauerstofffunktionen - - Methanal (Formaldehyd) darunter zum Absatz bestimmt	t t 1000 EUR	* 268 079 31 057 8 025	310 977 21 168 6 164	329 826 35 389 8 353	10 9
2414 61 130	- - Ethanal (Acetaldehyd) darunter zum Absatz bestimmt	t t 1000 EUR	*	2 2
2414 61 150	- - Butanal (Butyraldehyd, normales Isomer) darunter zum Absatz bestimmt	t t 1000 EUR	* 306 374 5 107	268 254 4 146	294 567 6 020	3 3
2414 61 190	- - Andere acyclische Aldehyde ohne andere Sauerstofffunktionen darunter zum Absatz bestimmt	t t 1000 EUR	* 88 060 15 477 25 923	89 911 21 789 36 956	99 464 16 860 30 865	10 10
2414 61 200	- Cyclische Aldehyde ohne andere Sauerstofffunktionen	t 1000 EUR	428 3 319	1 199 7 042	764 4 598	4
2414 61 300	- Aldehydalkohole	t 1000 EUR	. . .	215	3

5 Produktion nach Güterarten - Deutschland

Melde-Nr.	Bezeichnung	Einheit	4. VJ 2001	3. VJ 2002	4. VJ 2002	4. VJ 2002 Anzahl Unternehmen	
1	2	3	4	5	6	7	
2414 61 430	- Aldehydether, Aldehydphenole und Aldehyde mit anderen Sauerstofffunktionen, a.n.g. - Vanillin (4-Hydroxy-3-methoxybenzaldehyd)	t 1000 EUR	.	.	.	1	
2414 61 450	- Ethylvanillin (3-Ethoxy-4-hydroxybenzaldehyd)	t 1000 EUR	-	-	-	-	
2414 61 470	- Andere Aldehydether, Aldehydphenole und Aldehyde mit anderen Sauerstofffunktionen, a.n.g.	t 1000 EUR	338 2 320	.	.	4	
2414 61 500	- Cyclische Polymere der Aldehyde	t 1000 EUR	-	-	-	-	
2414 61 600	- Paraformaldehyd darunter zum Absatz bestimmt	t 1000 EUR	*	.	.	1 1	
2414 61 700	- Halogen-, Sulfo-, Nitro- oder Nitrosoderivate der Aldehyde und deren cyclische Polymere sowie von Paraformaldehyd	t 1000 EUR	.	.	.	4	
2414 62 110	Verbindungen mit Keton- oder Chinonfunktion; ihre Halogen-, Sulfo-, Nitro- oder Nitrosoderivate - Acyclische Ketone ohne andere Sauerstofffunktionen - Aceton darunter zum Absatz bestimmt	t t 1000 EUR	*	100 702 38 305	115 816 47 382	112 989 49 721	7 6
2414 62 130	- Butanon (Methylethylketon) darunter zum Absatz bestimmt	t 1000 EUR	*	.	.	.	3 3
2414 62 150	- 4-Methylpentan-2-on (Methylisobutylketon) darunter zum Absatz bestimmt	t 1000 EUR	*	.	.	.	3 3
2414 62 190	- Andere acyclische Ketone ohne andere Sauerstofffunktionen darunter zum Absatz bestimmt	t 1000 EUR	*	123 849 4 045	137 1 247 5 092	88 1 513 5 204	4 4
2414 62 310	- Cyclische Ketone, Ketonalkohole, aldehyde, -phenole, Ketone mit anderen Sauerstofffunktionen - Campher; Aromatische Ketone ohne andere Sauerstofffunktionen; Ketonalkohole, -aldehyde und -phenole, Ketone mit anderen Sauerstofffunktionen (z.B. Phenylacetone, Diacetonealkohol) darunter zum Absatz bestimmt	t t 1000 EUR	*	6 612 6 612 15 691	8 512	8 894	12 12
2414 62 330	- Cyclohexanon, Methylcyclohexanone darunter zum Absatz bestimmt	t t 1000 EUR	*	.	.	.	2 2
2414 62 350	- Jonone und Methyljonone darunter zum Absatz bestimmt	t t 1000 EUR	*	.	112 1 331	97 1 071	3 3
2414 62 390	- Andere alicyclische Ketone ohne andere Sauerstofffunktionen darunter zum Absatz bestimmt	t 1000 EUR	*	6 061 .	5 989 .	6 690 8 597	7 6
2414 62 600	- Chinone darunter zum Absatz bestimmt	t 1000 EUR	*	.	25 .	17 100	4 3
2414 62 700	- Halogen-, Sulfo-, Nitro- oder Nitrosoderivate der Ketone und Chinone darunter zum Absatz bestimmt	t t 1000 EUR	*	.	511 10 622	6 435 1 740 22 472	10 8
2414 63 130	Ether, Etheralkohole, -phenole, -alkoholphenole; Alkohol-, Ether-, Ketonperoxide, Epoxide mit dreigliedrigem Ring, Acetale und Halbacetale; ihre HSN-Derivate - Acyclische Ether u. ihre Halogen-, Sulfo-, Nitro- o. Nitrosoderivate - Diethylether darunter zum Absatz bestimmt	t t 1000 EUR	*	.	.	.	4 4
2414 63 190	- Andere acyclische Ether und ihre Halogen-, Sulfo-, Nitro- oder Nitrosoderivate darunter zum Absatz bestimmt	t t 1000 EUR	*	.	.	69 190 66 913	7 7

5 Produktion nach Güterarten - Deutschland

Melde-Nr.	Bezeichnung	Einheit	4. VJ 2001	3. VJ 2002	4. VJ 2002	4. VJ 2002 Anzahl Unternehmen	
1	2	3	4	5	6	7	
2414 63 230	- Alicyclische und aromatische Ether und ihre Halogen-, Sulfo-, Nitro- oder Nitrosoderivate - - Alicyclische Ether und ihre Halogen-, Sulfo-, Nitro- oder Nitrosoderivate darunter zum Absatz bestimmt	t t 1000 EUR	* 6 773	. . 7 146	5 5	
2414 63 250	- - Aromatische Ether und ihre Halogen-, Sulfo-, Nitro- oder Nitrosoderivate darunter zum Absatz bestimmt	t t 1000 EUR	* . .	2 889 5 954 6 668	5 779 . 27 164	6 6	
2414 63 330	- Etheralkohole und ihre Halogen-, Sulfo-, Nitro- o. Nitrosoderivate - - 2,2'-Oxydiethanol (Diethylenglykol, Digol) darunter zum Absatz bestimmt	t t 1000 EUR	*	3 2	
2414 63 390	- - Andere Etheralkohole; ihre Halogen-, Sulfo-, Nitro- oder Nitrosoderivate darunter zum Absatz bestimmt	t t 1000 EUR	* . .	66 915 54 652 49 317	74 848 61 309 35 296	79 939 65 759 35 233	14 13
2414 63 500	- Etherphenole, Etheralkoholphenole und ihre Halogen-, Sulfo-, Nitro- oder Nitrosoderivate	t 1000 EUR	187 .	119 2 012	264 .	4	
2414 63 600	- Alkoholperoxide, Etherperoxide, Ketonperoxide, auch chemisch nicht einheitlich, und ihre Halogen-, Sulfo-, Nitro- oder Nitrosoderivate	t 1000 EUR	2 953 14 529	3 758 16 351	2 667 12 958	4	
2414 63 730	- Epoxide, Epoxyalkohole, Epoxyphenole und Epoxyether mit dreigliedrigem Ring; ihre Halogen-, Sulfo-, Nitro- oder Nitrosoderivate - - Oxiran (Ethylenoxid) darunter zum Absatz bestimmt	t t 1000 EUR	* . .	207 659 65 012 42 184	169 789 51 138 33 026	192 105 59 892 37 566	5 5
2414 63 750	- - Methyloxiran (Propylenoxid) darunter zum Absatz bestimmt	t t 1000 EUR	* . .	196 522 108 507 105 174	198 121 190 334 36 354	190 334 . .	4 4
2414 63 790	- - Andere Epoxide, Epoxyalkohole, -phenole und -ether mit dreigliedrigem Ring; ihre Halogen-, Sulfo-, Nitro- oder Nitrosoderivate (z.B. Epichlorohydrin) darunter zum Absatz bestimmt	t t 1000 EUR	* . .	35 615 38 463 27 228	39 419 41 253 26 037	41 253 . .	7 7
2414 63 800	- Acetale und Halbacetale, auch mit Alkohol-, Phenol-, Ether und ähnliche Sauerstofffunktionen; ihre Halogen-, Sulfo-, Nitro- oder Nitrosoderivate darunter zum Absatz bestimmt	t t 1000 EUR	* . .	96 1 754	174 2 123	571 1 979	9 9
2414 64 300	Enzyme, auch zubereitet; andere organische Verbindungen; Ketene (ohne Diketen), Kupferacetatarsenit, komplexe Bortrifluoridverbindungen der Essigsäure, des Diethylethers oder des Phenols - - Andere organische Verbindungen; Ketene (ohne Diketen), Kupferacetatarsenit, komplexe Bortrifluoridverbindungen der Essigsäure, des Diethylethers oder des Phenols darunter zum Absatz bestimmt	t t 1000 EUR	* . .	8 003 16 623	3 402 3 110	3 076 3 401	9 9
2414 64 500	- Lab und seine Konzentrate	t 1000 EUR	1	
2414 64 700	- Andere Enzyme; andere zubereitete Enzyme, a.n.g.	t 1000 EUR	75 12 969	119 11 898	81 12 062	9	
2414 71 200	Aktivierete natürliche mineralische Stoffe; Tierisches Schwarz; Tallöl; Terpentinöl; Kolophonium und Harzsäuren; Holzteere, -teeröle, -kresot, -geist, pflanzliches Pech - - Aktivierete natürliche mineralische Stoffe; Tierisches Schwarz, auch ausgebraucht	t 1000 EUR	43 350	42 805	169 965 44 526	7	
2414 71 300	- Tallöl, auch raffiniert	t 1000 EUR	-	-	-	-	
2414 71 400	- Balsamterpentinöl, Holzterpentinöl, Sulfatterpentinöl, Pine-Oil und ähnliche Erzeugnisse	t 1000 EUR	395 715	3	

5 Produktion nach Güterarten - Deutschland

Melde-Nr.	Bezeichnung	Einheit	4. VJ 2001	3. VJ 2002	4. VJ 2002	4. VJ 2002 Anzahl Unternehmen	
1	2	3	4	5	6	7	
2414 71 500	- Kolophonium und Harzsäuren und deren Derivate; leichte und schwere Harzöle, Schmelzharze	t 1000 EUR	.	5 416 6 168	5 234 5 599	7	
2414 71 700	- Holzteere; Holzteeröle; Holz-kreosot; Holzgeist; pflanzliches Pech; Brauerpech u.ä. Zuberei-tungen auf der Grundlage von Kolophonium, Harzsäuren und pflanzlichem Pech	t 1000 EUR	*	-	-	-	
	darunter zum Absatz bestimmt	t 1000 EUR	-	-	-	-	
2414 72 000	Holzkohle (einschl. Kohle aus Schalen oder Nüssen), auch zusammengepresst	t 1000 EUR	.	.	.	1	
	Öle und andere Erzeug-nisse der Destillation des Hoch-temperatur- Steinkohlenteers; ähnliche Erzeugnisse, in denen die aromatischen Bestandteile gewichtsmäßig überwiegen	t 1000 EUR	.	.	.	1	
2414 73 200	- Benzole, mit einem Reinheitsgrad von weniger als 95 %	t 1000 EUR	*	.	.	2	
	darunter zum Absatz bestimmt	t 1000 EUR	.	.	.	2	
2414 73 300	- Toluole und Xylole, mit einem Reinheitsgrad von weniger als 95 %	t 1000 EUR	*	.	.	1	
	darunter zum Absatz bestimmt	t 1000 EUR	.	.	.	1	
2414 73 400	- Naphthalin und andere Mischungen aromatischer Kohlenwasserstoffe (Naphthalin mit einem Erstarrungs-punkt von weniger als 79,4 Grad C; Anthracen, mit einem Reinheitsgrad von weniger als 90 %)	t 1000 EUR	*	135 349 11 163	159 237 15 831	154 738 16 382	4 4
2414 73 500	- Phenole, mit einem Reinheitsgrad von weniger als 90 %	t 1000 EUR	*	.	.	7 362	3
	darunter zum Absatz bestimmt	t 1000 EUR	2
2414 73 650	- - Kreosotöle, mit einem Reinheits-grad von weniger als 95 %	t 1000 EUR	*	.	.	.	1
	darunter zum Absatz bestimmt	t 1000 EUR	1
2414 73 670	- - Andere Öle u. a. Erzeugnisse (ohne Kreosotöle)	t 1000 EUR	*	88 524 .	87 211 .	96 386 .	5 5
2414 73 700	- Pech und Pechkoks aus Steinkohlenteer oder anderen Mineralteeren	t 1000 EUR	*	.	.	.	2
	darunter zum Absatz bestimmt	t 1000 EUR	2
2414 80 000	Ablaugen aus der Zellstoffherstellung, auch konzentriert, entzuckert oder chemisch behandelt, (einschl. Ligninsulfonaten) (ohne Tallöl)	t 1000 EUR	4
	Düngemittel und Stickstoffverbindungen	t-N 1000 EUR	*	145 219 21 143 15 923	141 230 40 258 13 703	302 029 104 674 23 103	11 10
2415 10 500	- Salpetersäure; Nitriersäuren	t-N 1000 EUR	*	613 499 245 388 43 617	611 050 248 143 38 542	607 336 217 098 37 018	6 5
2415 10 750	- - Ammoniak	t-N 1000 EUR	*	21 572 6 819 4 238	24 737 5 686 4 558	21 898 5 713 3 812	8 7
	- in wäßriger Lösung	t-N 1000 EUR	*	.	.	.	5
	darunter zum Absatz bestimmt	t-N 1000 EUR	5
2415 20 200	- Ammoniumchlorid, Nitrite, Kalium-nitrat, Ammoniumcarbonate	t 1000 EUR	*	.	.	.	4
	- Ammoniumchlorid	t 1000 EUR	4
	darunter zum Absatz bestimmt	t 1000 EUR	5
2415 20 300	- Nitrite	t-N 1000 EUR	*	.	4 752	4 602	5
	darunter zum Absatz bestimmt	t-N 1000 EUR	5
2415 20 500	- Kaliumnitrat	t-N 1000 EUR	*	.	.	.	2
	darunter zum Absatz bestimmt	t-N 1000 EUR	2
2415 20 700	- Ammoniumcarbonate (einschl. handelsüblichem Ammoniumcarbonat)	t-N 1000 EUR	*	.	.	.	3
	darunter zum Absatz bestimmt	t-N 1000 EUR	3

5 Produktion nach Güterarten - Deutschland

Melde-Nr.	Bezeichnung	Einheit	4. VJ 2001	3. VJ 2002	4. VJ 2002	4. VJ 2002 Anzahl Unternehmen
1	2	3	4	5	6	7
	Mineralische oder chemische Stickstoffdüngemittel (ohne Natronsalpeter)					
2415 30 130	- Harnstoff, auch in wässriger Lösung	t-N	*			
	- mit einem Stickstoffgehalt von mehr als 45 GHT, bezogen auf das Gewicht des wasserfreien Stoffes	t-N				
	darunter zum Absatz bestimmt	1000 EUR	105 937	87 662	164 799	4
			32 965	26 598	37 651	4
2415 30 190	- mit einem Stickstoffgehalt von 45 GHT oder weniger, bezogen auf das Gewicht des wasserfreien Stoffes	t-N	*	-	-	-
	darunter zum Absatz bestimmt	1000 EUR	-	-	-	-
	- Ammoniumsulfat; Doppelsalze und Mischungen von Ammoniumsulfat und Ammoniumnitrat (Ammonsalpeter)					
2415 30 230	- Ammoniumsulfat	t-N	*			
	darunter zum Absatz bestimmt	1000 EUR	14 529	23 015	36 958	7
			.	6 201	6 949	7
2415 30 290	- Doppelsalze und Mischungen von Ammoniumsulfat und Ammoniumnitrat (Ammonsalpeter)	t-N	*	.	.	1
	darunter zum Absatz bestimmt	1000 EUR	.	.	.	1
2415 30 300	- Ammoniumnitrat (Ammonsalpeter), auch in wässriger Lösung	t-N	*	30 317	20 925	3
	darunter zum Absatz bestimmt	1000 EUR	.	.	23 568	2
	- Mischungen von Ammoniumnitrat (Ammonsalpeter) und Calciumcarbonat oder anderen nichtdüngenden anorganischen Stoffen					
2415 30 430	- Mischungen von Ammoniumnitrat und Calciumcarbonat oder anderen nichtdüngenden anorganischen Stoffen, mit einem Stickstoffgehalt von 28 GHT oder weniger	t-N	*	.	.	2
	darunter zum Absatz bestimmt	1000 EUR	.	.	.	2
2415 30 450	- Mischungen von Ammoniumnitrat und Calciumcarbonat oder anderen nichtdüngenden anorganischen Stoffen, mit einem Stickstoffgehalt von mehr als 28 GHT	t-N	*	-	-	-
	darunter zum Absatz bestimmt	1000 EUR	-	-	-	-
2415 30 600	- Doppelsalze und Mischungen von Calciumnitrat (Kalksalpeter) und Ammoniumnitrat (Ammonsalpeter)	t-N	*	.	.	1
	darunter zum Absatz bestimmt	1000 EUR	-	-	-	-
2415 30 700	- Calciumcyanamid (Kalkstickstoff)	t-N	*	.	.	1
	darunter zum Absatz bestimmt	1000 EUR	.	.	.	1
2415 30 800	- Mischungen von Harnstoff und Ammoniumnitrat in wässriger oder ammoniakalischer Lösung	t-N	*	30 364	52 822	2
	darunter zum Absatz bestimmt	1000 EUR	30 364	52 822	.	2
			11 619	17 061	.	
2415 30 900	- Andere mineralische oder chemische Stickstoffdüngemittel (ohne Natronsalpeter), auch in Mischungen	t-N	*	.	11 799	4
	darunter zum Absatz bestimmt	1000 EUR	.	11 799	21 354	4
			.	4 492	9 047	
	Mineralische oder chemische Phosphatdüngemittel					
2415 40 350	- Superphosphate	t-P2O5	*	.	.	1
	darunter zum Absatz bestimmt	1000 EUR	.	.	.	1
2415 40 370	- Dephosphorationschlacken	t-P2O5	*	.	.	1
	darunter zum Absatz bestimmt	1000 EUR	.	.	.	1
2415 40 390	- Andere mineralische oder chemische Phosphatdüngemittel	t-P2O5	*	.	.	1
	darunter zum Absatz bestimmt	1000 EUR	.	.	.	1
	Mineralische oder chemische Kalidüngemittel (ohne Carnallit, Sylvinit u. a. natürliche rohe Kalisalze)					
2415 50 300	- Kaliumchlorid	t-K2O	*	.	.	5
	darunter zum Absatz bestimmt	1000 EUR	.	.	.	5
2415 50 500	- Kaliumsulfat	t-K2O	*	.	.	3
	darunter zum Absatz bestimmt	1000 EUR	.	.	.	3

5 Produktion nach Güterarten - Deutschland

Melde-Nr.	Bezeichnung	Einheit	4. VJ 2001	3. VJ 2002	4. VJ 2002	4. VJ 2002 Anzahl Unternehmen
1	2	3	4	5	6	7
2415 50 700	- Andere mineralische oder chemische Kalidüngemittel (ohne Carnallit, Sylvinit u. a. natürliche rohe Kalisalze) darunter zum Absatz bestimmt	t-K20 t-K20 1000 EUR	* - -	- - .	- - -	- - -
2415 60 000	Tierische oder pflanzliche Düngemittel, auch untereinander gemischt oder chemisch behandelt; durch Mischen oder chemische Behandlung von tierischen oder pflanzlichen Erzeugnissen gewonnene Düngemittel darunter zum Absatz bestimmt	t t 1000 EUR	* 149 734 149 734 7 433	378 428 378 428 5 103	393 892 393 892 6 791	13 13 13
2415 70 500	Natriumnitrat (Natronsalpeter) - Natürliches Natriumnitrat (natürlicher Natronsalpeter) darunter zum Absatz bestimmt	t-N t-N 1000 EUR	* - -	- - -	- - -	- - -
2415 70 700	- Anderes Natriumnitrat darunter zum Absatz bestimmt	t-N t-N 1000 EUR	*	4 4 4
2415 80 100	Düngemittel, a.n.g. - Düngemittel in Tabletten o. ä. Formen oder in Packungen mit einem Rohgewicht von 10 kg oder weniger darunter zum Absatz bestimmt	t t 1000 EUR	* 5 231 5 231 5 051	9 270 9 270 7 702	5 598 5 598 4 705	7 7 7
2415 80 230	- Mineralische oder chemische Düngemittel, die drei düngenden Stoffe Stickstoff, Phosphor und Kalium enthaltend - mit einem Stickstoffgehalt von mehr als 10 GHT, bezogen auf den wasserfreien Stoff darunter zum Absatz bestimmt	t t 1000 EUR	* - -	59 435 . .	75 035 . .	3 2 2
2415 80 250	- - Andere mineralische oder chemische Düngemittel, die drei düngenden Stoffe Stickstoff, Phosphor und Kalium enthaltend darunter zum Absatz bestimmt	t t 1000 EUR	* -	7 7 7
2415 80 300	Diammoniumhydrogenorthosphat (Diammoniumphosphat) darunter zum Absatz bestimmt	t t 1000 EUR	* -	1 1 1
2415 80 400	- Ammoniumdihydrogenorthosphat (Monoammoniumphosphat), auch mit Diammoniumhydrogenorthosphat gemischt darunter zum Absatz bestimmt	t t 1000 EUR	* - .	- - .	- - -	- - -
2415 80 530	- - Andere mineralische oder chemische Düngemittel, die beiden düngenden Stoffe Stickstoff und Phosphor enthaltend - Nitrate und Phosphate enthaltend darunter zum Absatz bestimmt	t t 1000 EUR	* - -	- - -	- - -	- - -
2415 80 590	- - Andere mineralische oder chemische Düngemittel, die beiden düngenden Stoffe Stickstoff und Phosphor enthaltend darunter zum Absatz bestimmt	t t 1000 EUR	* - -	- - -	- - -	- - -
2415 80 630	- Mineralische oder chemische Düngemittel, die beiden düngenden Stoffe Phosphor und Kalium enthaltend - Kaliumsuperphosphate darunter zum Absatz bestimmt	t t 1000 EUR	* -	1 1 1
2415 80 690	- - Andere mineralische oder chemische Düngemittel, die beiden düngenden Stoffe Phosphor und Kalium enthaltend darunter zum Absatz bestimmt	t t 1000 EUR	* -	1 1 1
2415 80 900	- Andere mineralische oder chemische Düngemittel darunter zum Absatz bestimmt	t t 1000 EUR	* - .	. . 3 008	. . 968	. . 700
2416 10 350	Kunststoffe, in Primärformen Polymere des Ethylens, in Primärformen - Polyethylen mit einer Dichte von weniger als 0,94, in Primärformen - - Lineares Polyethylen darunter zum Absatz bestimmt	t t 1000 EUR	*	4 4 4
2416 10 390	- - Anderes Polyethylen darunter zum Absatz bestimmt	t t 1000 EUR	*	6 5 5

5 Produktion nach Güterarten - Deutschland

Melde-Nr.	Bezeichnung	Einheit	4. VJ 2001	3. VJ 2002	4. VJ 2002	4. VJ 2002 Anzahl Unternehmen
1	2	3	4	5	6	7
2416 10 500	- Polyethylen mit einer Dichte von 0,94 oder mehr darunter zum Absatz bestimmt	t t 1000 EUR	* 265 408 265 408 171 240	448 067 .	396 971 .	9 9
2416 10 700	- Ethylen-Vinylacetat-Copolymere darunter zum Absatz bestimmt	t t 1000 EUR	* 6 207 6 649	7 120 8 173	10 485 8 828	4 4
2416 10 900	- Andere Polymere des Ethylens darunter zum Absatz bestimmt	t t 1000 EUR	* 79 736 59 537	7 7
2416 20 350	- Polystyrol - Expandierbares Polystyrol darunter zum Absatz bestimmt	t t 1000 EUR	* 79 564 68 466	94 792 93 822	78 822 80 622	7 7
2416 20 390	- - Anderes Polystyrol darunter zum Absatz bestimmt	t t 1000 EUR	* 92 563 61 732	105 344 66 093	88 606 50 406	6 6
2416 20 500	- Styrol-Acrylnitril-Copolymere (SAN) darunter zum Absatz bestimmt	t t 1000 EUR	* 37 659 17 202	45 629 24 965	34 857 15 895	4 4
2416 20 700	- Acrylnitril-Butadien-Styrol Copolymere (ABS) darunter zum Absatz bestimmt	t t 1000 EUR	*	21 561 31 220	5 5
2416 20 900	- Andere Polymere des Styrols darunter zum Absatz bestimmt	t t 1000 EUR	* 62 009 66 681	73 505 75 387	70 560 70 494	18 18
2416 30 100	- Polymere des Vinylchlorids oder anderer halogenierter Olefine, in Primärformen - Polyvinylchlorid, nicht mit anderen Stoffen gemischt darunter zum Absatz bestimmt	t t 1000 EUR	* 334 705 207 328	377 636 262 776	377 096 257 177	9 9
2416 30 230	- - weichgemachtes Polyvinylchlorid, mit anderen Stoffen gemischt darunter zum Absatz bestimmt	t t 1000 EUR	* . . .	1 940 1 940 2 798	2 254 2 254 2 777	3 3
2416 30 250	- - weichgemachtes Polyvinylchlorid, mit anderen Stoffen gemischt darunter zum Absatz bestimmt	t t 1000 EUR	* 24 922 31 094	21 312 21 312 26 333	22 764 22 764 26 825	12 12
2416 30 400	- Vinylchlorid-Vinylacetat-Copolymere u. a. Copolymere des Vinylchlorids darunter zum Absatz bestimmt	t t 1000 EUR	* 71 219 56 230	103 543 72 903	109 971 69 740	5 5
2416 30 500	- Polymere des Vinylidenchlorids, in Primärformen darunter zum Absatz bestimmt	t t 1000 EUR	*	1 1
2416 30 600	- Polytetrafluorethylen, in Primärformen darunter zum Absatz bestimmt	t t 1000 EUR	*	1 1
2416 30 700	- Andere fluorierte Polymere darunter zum Absatz bestimmt	t t 1000 EUR	*	1 1
2416 30 900	- Polymere der anderen halogenierten Olefine darunter zum Absatz bestimmt	t t 1000 EUR	*	1 1
2416 40 130	- Polyacetale, andere Polyether und Epoxidharze, in Primärformen; Polycarbonate, Alkydharze, Allylpolyester u. a. Polyester, in Primärformen - Polyacetale darunter zum Absatz bestimmt	t t 1000 EUR	* 26 357 26 357 63 354	31 470 .	29 064 29 064 60 169	4 4
2416 40 150	- - Polyetheralkohole (z.B. Polyethylenglykol) darunter zum Absatz bestimmt	t t 1000 EUR	* 97 812 55 600 77 737	104 561 .	97 652 56 454	14 14
2416 40 200	- Andere Polyether darunter zum Absatz bestimmt	t t 1000 EUR	*	7 7
2416 40 303	- - Epoxidharze darunter zum Absatz bestimmt	t t 1000 EUR	* 11 845	12 12
2416 40 305	- - als Klebstoff bestimmt darunter zum Absatz bestimmt	t t 1000 EUR	* 4 074 .	5 606 5 606 9 558	5 905 5 905 9 598	10 10

5 Produktion nach Güterarten - Deutschland

Melde-Nr.	Bezeichnung	Einheit	4. VJ 2001	3. VJ 2002	4. VJ 2002	4. VJ 2002 Anzahl Unternehmen
1	2	3	4	5	6	7
2416 40 309	- - Andere Epoxidharze darunter zum Absatz bestimmt	t 1000 EUR	* 26 295 61 815	31 477 49 241	28 030 43 117	22 22
2416 40 400	- Polycarbonate darunter zum Absatz bestimmt	t 1000 EUR	* 179 549 186 321	206 126 196 765	136 157 80 961	4 4
2416 40 500	- Alkydharze, in Primärformen darunter zum Absatz bestimmt	t 1000 EUR	* 29 153 31 754	52 931 42 207	45 416 38 804	14 14
2416 40 620	- Polyethylenterephthalat - - Polyethylenterephthalat, in Primärformen, mit einer Vis- kosität von 183 ml/g oder mehr darunter zum Absatz bestimmt	t 1000 EUR	* - - -	3 2
2416 40 640	- - Andere Polyethylenterephthalat darunter zum Absatz bestimmt	t 1000 EUR	* - - -	2 2
2416 40 700	- Ungesättigte flüssige Polyester darunter zum Absatz bestimmt	t 1000 EUR	* 14 281 20 828	13 020 15 401	12 811 13 369	9 9
2416 40 800	- Ungesättigte nichtflüssige Poly- ester darunter zum Absatz bestimmt	t 1000 EUR	* 2 480 2 480 7 630	2 569 2 569 8 129	2 591 2 591 7 866	5 5
2416 40 900	- Andere Polyester darunter zum Absatz bestimmt	t 1000 EUR	* 90 472 57 215 102 037	123 391 119 322	96 355 84 221	19 19
2416 51 300	Polymer des Propylens oder anderer Olefine, in Primärformen - Polypropylen, in Primärformen darunter zum Absatz bestimmt	t 1000 EUR	* 314 114 197 005	489 855 285 628	402 569 205 831	23 23
2416 51 500	- Propylencopolymere in Primärformen; Polymere anderer Olefine (z.B. Polyisobutylen) darunter zum Absatz bestimmt	t 1000 EUR	* 101 404 88 737	129 517 55 273	129 920 57 975	11 11
2416 52 305	Polymer des Vinylacetats oder ander- er Vinylester, in Primärformen; an- dere Vinylpolymere, in Primärformen - Polymere des Vinylacetats in wäss- riger Dispersion, in Primärformen - - als Klebstoff bestimmt darunter zum Absatz bestimmt	t 1000 EUR	* 57 397 38 552 36 722	70 873 46 379 41 590	75 065 55 155 50 225	8 7
2416 52 309	- - Andere Polymere des Vinylacetats darunter zum Absatz bestimmt	t 1000 EUR	*	7 6
2416 52 500	- Polymere des Vinylacetats (nicht in wässriger Dispersion), in Primärformen darunter zum Absatz bestimmt	t 1000 EUR	* 29 360 63 388	. 33 362 69 464	. 50 223	5 5
2416 52 702	- Polyvinylalkohole, auch nicht- hydrolysierte Acetatgruppen enthal- tend; Polymere anderer Vinylester, in Primärformen; andere Vinylpolymere - - Polyvinylalkohole, auch nicht- hydrolysierte Acetatgruppen enthaltend darunter zum Absatz bestimmt	t 1000 EUR	* 13 154	5 3
2416 52 709	- - Andere Polymere anderer Vinyl- ester; andere Vinylpolymere darunter zum Absatz bestimmt	t 1000 EUR	* 12 181 52 678	15 908 55 223	16 600 51 800	5 5
2416 53 500	Acrylpolymere, in Primärformen - Polymethyl-Methacrylat darunter zum Absatz bestimmt	t 1000 EUR	* 33 077 62 573	41 178 78 926	36 048 69 389	4 4
2416 53 901	- Andere Acrylpolymere - - Formmassen darunter zum Absatz bestimmt	t 1000 EUR	* 57 594 85 395	62 015 82 958	62 148 82 411	5 5
2416 53 905	- - - als Klebstoff bestimmt darunter zum Absatz bestimmt	t 1000 EUR	*	14 256	14 102	7 7
2416 53 907	- - - als Dichtungsmasse bestimmt darunter zum Absatz bestimmt	t 1000 EUR	* 4 619 4 619 8 451	4 217 4 217 7 994	4 078 4 078 7 814	6 6
2416 53 909	- - - Andere Acrylpolymere, a.n.g. darunter zum Absatz bestimmt	t 1000 EUR	* 113 744 88 509 149 070	153 466 127 244 198 789	138 482 113 739 181 839	32 29

5 Produktion nach Güterarten - Deutschland

Melde-Nr.	Bezeichnung	Einheit	4. VJ 2001	3. VJ 2002	4. VJ 2002	4. VJ 2002 Anzahl Unternehmen
1	2	3	4	5	6	7
	Polyamide, in Primärformen					
	- Polyamid-6, -11, -12, -6,6, -6,9, -6,10 oder -6,12					
2416 54 503	- - Formmassen	t	92 458	121 323	117 062	15
	darunter zum Absatz bestimmt	t	.	.	.	15
2416 54 509	- - Anderes Polyamid -6 -11 -12 -6,6, -6,9, -6,10 oder -6,12	1000 EUR	164 606	216 062	217 649	
	darunter zum Absatz bestimmt	t	111 382	141 585	127 008	15
		t	108 639	142 223	110 036	15
2416 54 900	- Andere Polyamide	t	23 193	30 835	24 835	10
	darunter zum Absatz bestimmt	t	48 942	62 558	56 790	10
	Harnstoffharze, Thioharnstoffharze, Melaminharze in Primärformen					
2416 55 500	- Harnstoffharze, Thioharnstoffharze	t	150 686	163 322	171 095	9
	darunter zum Absatz bestimmt	t	.	.	.	8
		1000 EUR	55 886	53 986	57 824	
2416 55 700	- Melaminharze	t	60 720	54 770	54 790	14
	darunter zum Absatz bestimmt	t	57 598	51 397	51 053	13
		1000 EUR	61 953	65 256	60 532	
	Andere Aminoharze, Phenolharze, Polyurethane, in Primärformen					
2416 56 300	- Andere Aminoharze	t	3 851	.	.	4
	darunter zum Absatz bestimmt	t	.	.	.	4
		1000 EUR	10 225	.	.	
2416 56 501	- Phenolharze	t	7 861	.	7 131	4
	- - Formmassen	t	7 861	.	7 131	4
	darunter zum Absatz bestimmt	t	11 050	10 406	9 468	
2416 56 505	- - - als Klebstoff bestimmt	t	10 099	9 803	8 957	5
	darunter zum Absatz bestimmt	t	10 099	9 803	8 957	5
		1000 EUR	8 415	9 139	8 831	
2416 56 509	- - - Andere Phenolharze, a.n.g.	t	51 862	54 999	55 226	15
	darunter zum Absatz bestimmt	t	49 035	52 754	52 602	14
		1000 EUR	44 028	50 634	49 587	
2416 56 705	- Polyurethane	t	15 133	.	.	13
	- - als Klebstoff bestimmt	t	.	.	.	13
	darunter zum Absatz bestimmt	t	30 399	19 453	17 765	
		1000 EUR				
2416 56 709	- - Andere Polyurethane, a.n.g.	t	154 296	208 837	199 075	37
	darunter zum Absatz bestimmt	t	126 814			37
		1000 EUR	271 440	303 314	297 415	
2416 57 004	Silicone, in Primärformen					
	- als Klebstoff und Dichtungsmassen bestimmt	t	10 641	16 726	16 162	10
	darunter zum Absatz bestimmt	t	10 641	16 726	16 162	10
		1000 EUR	44 930	59 187	57 417	
2416 57 009	- Andere Silicone, a.n.g.	t	55 718	69 101	67 519	25
	darunter zum Absatz bestimmt	t	55 642	69 037	67 441	25
		1000 EUR	223 426	287 482	268 589	
	Andere synthetische, natürliche oder modifizierte natürliche Polymere, a.n.g., in Primärformen; Ionenaustauscher auf Kunststoffbasis, in Primärformen					
2416 58 100	- Petroleumharze, Cumaronharze, Indenharze oder Cumaron-Inden-Harze und Polyterpene	t	.	.	.	4
	darunter zum Absatz bestimmt	t	.	.	.	4
		1000 EUR	.	.	.	
2416 58 200	- Polysulfide, Polysulfone und andere synthetische Polymere	t	56 948	74 517	67 232	13
	darunter zum Absatz bestimmt	t	102 682	129 724	125 519	13
		1000 EUR				
2416 58 300	- Celluloseacetate, in Primärformen	t	.	.	.	1
	darunter zum Absatz bestimmt	t	.	.	.	-
		1000 EUR	-	-	-	
2416 58 400	- Cellulosenitrate, in Primärformen (z.B. Collodium, Celloidin)	t	6 810	6 924	7 343	3
	darunter zum Absatz bestimmt	t	14 675	14 409	15 359	3
		1000 EUR				
	- Celluloseether u. a. chemische Derivate der Cellulose (z.B. Carboxymethylcellulose, Ethylcellulose, Celluloseester)					
2416 58 505	- - als Klebstoff bestimmt	t	1 447	.	.	2
	darunter zum Absatz bestimmt	t	.	.	.	2
		1000 EUR	8 461	.	.	
2416 58 509	- - Andere Celluloseether u.a. chemische Derivate der Cellulose (z.B. Carboxymethylcellulose, Ethylcellulose, Celluloseester)	t	27 698	28 045	27 631	9
	darunter zum Absatz bestimmt	t	25 508	26 655	26 499	8
		1000 EUR	106 379	105 410	99 068	

5 Produktion nach Güterarten - Deutschland

Melde-Nr.	Bezeichnung	Einheit	4. VJ 2001	3. VJ 2002	4. VJ 2002	4. VJ 2002 Anzahl Unternehmen
1	2	3	4	5	6	7
2416 58 600	- Natürliche Polymere (z.B. Alginäure) und modifizierte natürliche Polymere (z.B. gehärtete Eiweißstoffe, chemische Derivate von Naturkautschuk), a.n.g.	t	639	609	1 107	7
	darunter zum Absatz bestimmt	t	5 655	5 042	353 6 042	5
2416 58 700	- Ionenaustauscher auf der Grundlage von synthetischen oder natürlichen Polymeren, in Primärformen	t			20 452	7
	darunter zum Absatz bestimmt	t	10 445	13 743		7
2416 60 000	Abfälle, Schnitzel und Bruch von Kunststoffen	t	23 971	24 707	24 025	
	darunter zum Absatz bestimmt	t	42 956	99 740	46 991	33
	Synthetischer Kautschuk und Faktis; Mischungen von Naturkautschukarten mit synthetischem Kautschuk, in Primärformen oder in Platten, Blättern oder Streifen	t	39 371	96 067	43 583	31
	- Latex	t	21 126	22 571	21 360	
2417 10 500	darunter zum Absatz bestimmt	t	93 589	118 112	114 156	10
		t	84 395	94 377	93 079	10
2417 10 900	- Anderer Kautschuk	t	98 580	163 187	134 844	12
	darunter zum Absatz bestimmt	t	86 970	124 149	100 094	11
2420 11 200	Schädlingsbekämpfungs- und Pflanzenschutzmittel, Desinfektionsmittel Insektizide und Akarizide	kg-Wirkstoffgewicht				3
	- auf der Grundlage botanischer und biologischer Erzeugnisse	1000 EUR	.	.	.	
2420 11 300	- auf der Grundlage von Chlorkohlenwasserstoffen	kg-Wirkstoffgewicht	.	.	.	2
		1000 EUR	.	.	.	
2420 11 400	- auf der Grundlage von Carbamaten	kg-Wirkstoffgewicht	.	.	.	2
		1000 EUR	.	.	.	
2420 11 500	- auf der Grundlage von Organo-Phosphaten	kg-Wirkstoffgewicht	159 140	119 919	102 336	11
		1000 EUR	4 297	6 907	6 083	
2420 11 600	- auf der Grundlage von Pyrethroiden	kg-Wirkstoffgewicht	13 891	35 586	26 859	12
		1000 EUR	3 165	8 078	3 321	
2420 11 700	- auf der Grundlage von Mineralölen	kg-Wirkstoffgewicht	22 684	.	26 491	3
		1000 EUR	416	.	.	
2420 11 900	- Andere Insektizide und Akarizide	kg-Wirkstoffgewicht	.	328 673	412 163	9
	Herbizide	1000 EUR	.	.	.	
2420 12 200	- auf der Grundlage von Hormonen mit Phenoxygruppen	kg-Wirkstoffgewicht	.	.	.	3
		1000 EUR	.	.	.	
2420 12 300	- auf der Grundlage von Triazinen	kg-Wirkstoffgewicht	.	.	.	3
		1000 EUR	.	.	.	
2420 12 400	- auf der Grundlage von Acetamiden	kg-Wirkstoffgewicht	.	.	542 865	3
		1000 EUR	.	.	10 537	
2420 12 500	- auf der Grundlage von Carbamaten	kg-Wirkstoffgewicht	.	.	.	1
		1000 EUR	.	.	.	
2420 12 600	- auf der Grundlage von Dinitroanilinen	kg-Wirkstoffgewicht	.	.	.	1
		1000 EUR	.	.	.	
2420 12 700	- auf der Grundlage von Harnstoffen, Uracilen und Sulfonylharnstoffen	kg-Wirkstoffgewicht	231 399	141 899	232 651	7
		1000 EUR	.	3 786	2 949	
2420 12 900	- Andere Herbizide	kg-Wirkstoffgewicht	2 321 401	829 491	1 889 407	7
		1000 EUR	50 644	37 011	36 523	
2420 13 500	Keimhemmungsmittel und Pflanzenwuchsregulatoren	kg-Wirkstoffgewicht	.	1 301 898	1 256 671	3
	- Keimhemmungsmittel i.A.E.	1000 EUR	.	.	.	
2420 13 700	- Pflanzenwuchsregulatoren i.A.E.	kg-Wirkstoffgewicht	.	979 236	470 246	7
		1000 EUR	6 396	13 834	5 029	
2420 14 300	Desinfektionsmittel i.A.E.	kg-Wirkstoffgewicht	1 269 292	720 158	698 299	15
	- auf der Grundlage von Ammonium	1000 EUR	9 375	8 467	8 635	
2420 14 500	- auf der Grundlage von Halogenverbindungen	kg-Wirkstoffgewicht	43 304	42 931	48 615	6
		1000 EUR	830	864	446	
2420 14 900	- Andere Desinfektionsmittel	kg-Wirkstoffgewicht	3 293 120	3 382 916	3 194 794	26
	Fungizide; Rodentizide	1000 EUR	37 842	51 248	47 874	
2420 15 520	- Fungizide	kg-Wirkstoffgewicht	4 444 394	2 085 733	3 510 715	8
	- anorganische Erzeugnisse	1000 EUR	6 032	3 109	4 684	

5 Produktion nach Güterarten - Deutschland

Melde-Nr.	Bezeichnung	Einheit	4. VJ 2001	3. VJ 2002	4. VJ 2002	4. VJ 2002 Anzahl Unternehmen
1	2	3	4	5	6	7
2420 15 530	-- auf der Grundlage von Dithiocarbamaten	kg-Wirkstoffgewicht 1000 EUR	1 934 803 11 205	2 838 280 14 722	2 103 612 11 717	6
2420 15 550	-- auf der Grundlage von Benzimidazolen	kg-Wirkstoffgewicht 1000 EUR	.	3 698	2 806	6
2420 15 560	-- auf der Grundlage von Triazolen, Diazolen	kg-Wirkstoffgewicht 1000 EUR	.	.	.	3
2420 15 570	-- auf der Grundlage von Morpholinen	kg-Wirkstoffgewicht 1000 EUR	288 157 10 368	.	.	2
2420 15 590	-- Andere Fungizide	kg-Wirkstoffgewicht 1000 EUR	883 732 35 276	1 618 493 74 676	1 573 456 64 802	14
2420 15 730	-- Rodentizide -- Antikoagulierend wirkende Rodentizide	kg-Wirkstoffgewicht 1000 EUR	3 048	2 998	29 720 1 970	7
2420 15 750	-- Andere Rodentizide	kg-Wirkstoffgewicht 1000 EUR	1 970 457	2 024 .	486 261	3
2420 15 790	-- Andere ähnliche Erzeugnisse Anstrichmittel, Druckfarben u. Kitten Anstrichfarben und Lacke auf der Grundlage von synthetischen oder chemisch modifizierten natürlichen Polymeren, in einem wässrigen Medium dispergiert oder gelöst -- Anstrichfarben und Lacke auf der Grundlage von Acryl- oder Vinylpolymeren, in einem wässrigen Medium dispergiert oder gelöst -- Anstrichfarben	kg-Wirkstoffgewicht 1000 EUR	514 741 60 183	811 256 24 967	728 303 55 848	11
2430 11 501	-- -- für den Innenanstrich	t 1000 EUR	134 051 131 194	157 370 152 984	128 188 128 174	60
2430 11 503	-- -- für den Außenanstrich	t 1000 EUR	28 489 45 852	50 573 77 896	29 277 43 270	61
2430 11 505	-- Andere Anstrichfarben (z.B. Grundierungen)	t 1000 EUR	17 035 42 293	20 072 46 083	15 862 39 700	65
2430 11 507	-- Lacke, Dispersionslackfarben -- Anstrichfarben und Lacke auf der Grundlage von anderen synthetischen oder chemisch modifizierten natürlichen Polymeren, in einem wässrigen Medium dispergiert oder gelöst -- Anstrichfarben und Lacke	t 1000 EUR	13 081 40 857	17 117 56 131	16 127 61 737	65
2430 11 701	-- -- auf der Grundlage von Alkydharzen	t 1000 EUR	4 841 19 549	5 153 19 950	5 060 19 346	20
2430 11 702	-- -- elektrophoretische Lacke	t 1000 EUR	13 370 38 208	13 571 36 579	13 232 38 193	13
2430 11 703	-- -- auf der Grundlage von Wasserglas, Silikatanstrichfarben	t 1000 EUR	7 490 11 914	10 903 18 215	7 186 11 465	24
2430 11 704	-- -- auf der Grundlage von Phenol-, Harnstoff- oder Melaminharzen	t 1000 EUR	137 660	276 1 117	317 1 222	5
2430 11 705	-- -- auf der Grundlage von anderen synthetischen Polymeren	t 1000 EUR	22 104 84 940	25 604 96 743	24 060 93 583	60
2430 11 706	-- -- auf der Grundlage von anderen chemisch modifizierten natürlichen Polymeren	t 1000 EUR	-	1 486 4 765	1 448 4 563	12
2430 11 707	-- -- auf der Grundlage von Siliconharzen (SHF)	t 1000 EUR	-	3 596 9 479	3 502 8 820	5
2430 12 250	Anstrichfarben und Lacke auf der Grundlage von synthetischen oder chemisch modifizierten natürlichen Polymeren, in einem nichtwässrigen Medium gelöst oder dispergiert; Lösungen der o.a. Polymeren, Anteil des organischen Lösemittels über 50 GHT -- Anstrichfarben und Lacke auf der Grundlage von Polyestern, in einem nichtwässrigen Medium dispergiert oder gelöst; Lösungen von Polyestern mit einem Anteil des organischen Lösemittels über 50 GHT -- Lösungen auf der Grundlage von Polyestern mit einem Anteil an flüchtigen organischen Lösemitteln über 50 GHT (ohne Anstrichfarben und Lacke)	t 1000 EUR	7 017 14 521	7 263	8 527	5

5 Produktion nach Güterarten - Deutschland

Melde-Nr.	Bezeichnung	Einheit	4. VJ 2001	3. VJ 2002	4. VJ 2002	4. VJ 2002 Anzahl Unternehmen
1	2	3	4	5	6	7
2430 12 290	- - Anstrichfarben und Lacke auf der Grundlage von Polyestern (ohne Alkydharze), in einem nicht-wässrigen Medium dispergiert oder gelöst	t 1000 EUR	12 782 55 574	13 115 57 645	12 663 57 593	33
2430 12 300	- Lösungen auf der Grundlage von Acryl- oder Vinylpolymeren mit einem Anteil an flüchtigen organischen Lösemitteln über 50 GHT (ohne Anstrichfarben und Lacke)	t 1000 EUR	2 367 10 950	2 505 13 344	2 186 11 851	13
2430 12 550	- - Anstrichfarben und Lacke auf der Grundlage von Acryl- und Vinylpolymeren, in einem nichtwässrigen Medium dispergiert oder gelöst	t 1000 EUR	14 830 80 863	15 589 87 788	14 373 84 344	62
2430 12 570	- - auf der Grundlage von Acrylpolymeren	t 1000 EUR	8 875 21 088	5 216 19 294	4 706 18 299	45
2430 12 700	- Lösungen auf der Grundlage von anderen synthetischen o. chemisch modifizierten natürlichen Polymeren mit einem Anteil an flüchtigen organischen Lösemitteln über 50 GHT	t 1000 EUR	11 806 45 060	13 869 52 798	11 629 49 950	33
2430 12 901	- (oh. Anstrichfarben u. Lacke)	t 1000 EUR	6 546 24 047	9 763 31 313	6 593 26 620	32
2430 12 902	- - Anstrichfarben und Lacke	t 1000 EUR	19 305 64 429	24 389 84 102	18 964 63 333	94
2430 12 903	- - - auf der Grundlage von Alkydharzen, lufttrocknend	t 1000 EUR	6 655 24 936	6 616 23 724	7 008 25 588	37
2430 12 905	- - - auf der Grundlage von Alkydharzen, wärmetrocknend	t 1000 EUR	6 925 23 376	7 812 25 181	7 359 24 422	64
2430 12 906	- - - auf der Grundlage von Cellulosenitrat	t 1000 EUR	1 073 4 035	1 151 4 444	1 136 4 198	28
2430 12 907	- - - auf der Grundlage von Phenol-, Harnstoff- oder Melaminharzen	t 1000 EUR	11 635 42 973	14 737 54 480	13 267 49 891	83
2430 12 908	- - - auf der Grundlage von Epoxidharzen	t 1000 EUR	14 334 69 393	15 701 76 395	15 450 78 206	93
2430 12 909	- - Andere Anstrichfarben und Lacke auf der Grundlage von anderen synthetischen oder chemisch modifizierten natürlichen Polymeren	t 1000 EUR	10 382 45 462	10 389 46 046	10 232 45 775	95
2430 21 300	Zubereitete Pigmente, Trübungsmittel, Farben, Schmelzglasuren, Engoben, flüssige Glanzmittel usw. für die Keramik-, Emaillier- oder Glasindustrie; Glasfritte u.a. Glas in Form von Pulver, Granalien, Schuppen oder Flocken	t 1000 EUR	6 211 27 359	7 739 30 283	7 287 28 654	12
2430 21 500	- Zubereitete Pigmente, zubereitete Trübungsmittel, zubereitete Farben u.ä. Zubereitungen für die Keramik-, Emaillier- oder Glasindustrie	t 1000 EUR	4 753 8 303	4 267 7 327	4 256 7 142	7
2430 21 700	- Schmelzglasuren u.a. verglasbaren Massen, Engoben u.ä. Zubereitungen für die Keramik-, Emaillier- oder Glasindustrie	t 1000 EUR	388 .	.	.	2
	- Flüssige Glanzmittel u.ä. Zubereitungen für die Keramik-, Emaillier- oder Glasindustrie; Glasfritte u.a. Glas in Form von Pulver, Granalien, Schuppen oder Flocken (z.B. Überfangglas)	t 1000 EUR				

5 Produktion nach Güterarten - Deutschland

Melde-Nr.	Bezeichnung	Einheit	4. VJ 2001	3. VJ 2002	4. VJ 2002	4. VJ 2002 Anzahl Unternehmen
1	2	3	4	5	6	7
	Andere Anstrichfarben, Lacke; zubereitete Wasserpigmentfarben, Sikkative; Pigmente in nichtwäss- rigen Medien; Prägefolien; Färb- mittel; Kitte; Spachtelmassen; zusammengesetzte organische Löse- und Verdünnungsmittel					
2430 22 130	- - - - - Andere Anstrichfarben und Lacke, zubereitete Wasserpigmentfarben für die Lederzubereitung	t	773	816	695	11
	- - - - - Anstrichfarben und Lacke auf der Grundlage von trocknenden Ölen	1000 EUR	4 847	5 116	4 160	
	- - - - - Andere Anstrichfarben und Lacke, a.n.g.; zubereitete Wasserpig- mentfarben für die Lederzubereitung	t				
2430 22 151	- - - - - Zubereitete Pulverlacke	1000 EUR	14 005	15 087	15 328	14
2430 22 153	- - - - - Anstrichfarben und Lacke auf der Grundlage von Bitumen oder Teer	t	6 524	10 264	6 734	18
	- - - - - Anstrichfarben und Lacke auf der Grundlage von Schellack, natürlichen Gummen oder Harzen usw.	1000 EUR	11 185	19 094	13 772	
2430 22 157	- - - - - Zubereitete Wasserpigmentfarben für die Lederindustrie	t	838	2 115	686	13
	- - - - - Zubereitete Sikkative	1000 EUR	2 564	4 746	2 466	
	- - - - - Zubereitete Sikkative	t	715	606	646	6
	- - - - - Zubereitete Sikkative	1000 EUR	2 630	2 383	2 512	
2430 22 200	- - - - - Zubereitete Sikkative	t	24	24	35	5
	- - - - - Zubereitete Sikkative	1000 EUR	155	147	245	
2430 22 300	- - - - - Prägefolien zum Bedrucken	t	.	.	.	4
	- - - - - Pigmente (einschl. Metallpulver und -flitter), in nichtwässrigen Medien dispergiert, zum Herstellen von Anstrichfarben; Färbemittel und andere Farbmittel, i.A.E.	1000 EUR	.	.	.	
2430 22 430	- - - - - Perlenessenz	t	.	.	.	2
2430 22 450	- - - - - Andere Pigmente (einschl. Metallpulver und -flitter)	t	.	.	.	
	- - - - - Kitte; Spachtelmassen für Anstreicherarbeiten	1000 EUR	3 526	3 892	3 586	17
	- - - - - Glaserkitt, Harzzement u.a. Kitte	t	14 648	15 445	13 684	
2430 22 530	- - - - - Glaserkitt, Harzzement u.a. Kitte	1000 EUR	24 296	31 159	25 373	24
	- - - - - Spachtelmassen für Anstreicherarbeiten	t	60 405	45 506	36 124	
2430 22 550	- - - - - Spachtelmassen für Anstreicherarbeiten	1000 EUR	29 076	44 613	31 670	34
	- - - - - Nichtfeuerfeste Spachtel- und Ver- putzmassen für Fassaden, Innen- wände, Fußböden, Decken und dergl.	t	22 782	30 319	24 517	
	- - - - - für Fassaden, Innenwände und Decken	1000 EUR				
2430 22 601	- - - - - Kunstharzgebundene Putze	t	34 869	50 421	44 867	31
	- - - - - Silikatgebundene Putze	1000 EUR	35 406	53 340	39 207	
2430 22 603	- - - - - Silikatgebundene Putze	t	3 755	5 046	2 724	10
	- - - - - Siliconharzgebundene Putze	1000 EUR	3 499	4 815	2 637	
2430 22 604	- - - - - Siliconharzgebundene Putze	t	-	2 989	2 518	4
	- - - - - Andere Putze	1000 EUR	-	4 341	3 508	
2430 22 605	- - - - - Andere Putze	t	-	12 851	8 391	12
	- - - - - für Fußböden	1000 EUR	-	6 756	4 430	
2430 22 607	- - - - - Spachtel- und Verputzmassen, mit Wasser abbindend	t	118 289	139 549	109 703	14
	- - - - - Andere Spachtel- und Verputzmassen	1000 EUR	54 490	58 819	47 072	
2430 22 609	- - - - - Andere Spachtel- und Verputzmassen	t	13 902	17 014	13 364	20
	- - - - - Zusammengesetzte organische Löse- und Verdünnungsmittel und Zuberei- tungen zum Entfernen von Farben oder Lacken	1000 EUR	10 934	13 411	11 815	
2430 22 730	- - - - - auf der Grundlage von Butylacetat	t	10 818	11 772	13 972	42
	- - - - - Zubereitungen zum Entfernen von Farben und Lacken, andere zusam- mengesetzte organische Löse- und Verdünnungsmittel, a.n.g.	1000 EUR	18 983	18 549	20 303	
2430 22 793	- - - - - Zubereitungen zum Entfernen von Farben und Lacken (Abbeizer)	t	2 636	.	.	23
	- - - - - Andere zusammengesetzte organische Löse- und Verdünnungsmittel, a.n.g.	1000 EUR	4 456	4 678	3 975	
2430 22 799	- - - - - Andere zusammengesetzte organische Löse- und Verdünnungsmittel, a.n.g.	t	39 510	42 603	39 624	130
	- - - - - Andere zusammengesetzte organische Löse- und Verdünnungsmittel, a.n.g.	1000 EUR	53 422	61 210	58 213	

5 Produktion nach Güterarten - Deutschland

Melde-Nr.	Bezeichnung	Einheit	4. VJ 2001	3. VJ 2002	4. VJ 2002	4. VJ 2002 Anzahl Unternehmen
1	2	3	4	5	6	7
2430 23 500	Farben für Kunstmaler, für den Unterricht, für die Plakatmalerei, für Farbtonungen, zur Unterhaltung u.ä. Farben, in Tüpfeln, Tuben o.ä. Aufmachungen - in Zusammenstellungen	t 1000 EUR	508 8 565	711 8 544	859 9 803	10
2430 23 700	- nicht in Zusammenstellungen	t 1000 EUR	759 16 636	569 11 557	1 005 16 481	8
2430 24 530	Druckfarben - Schwarze Druckfarben - - für Lithographie	t 1000 EUR	14 520 34 101	12 990 30 640	14 088 33 123	10
2430 24 550	- - für Flexographie	t 1000 EUR	374 1 217	376 1 225	360 1 180	10
2430 24 590	- - für andere Verwendung	t 1000 EUR	5 069 12 393	4 100 10 971	4 470 11 475	13
2430 24 730	- Andere Druckfarben - - für Lithographie	t 1000 EUR	44 817 150 189	39 013 130 707	45 730 144 906	12
2430 24 750	- - für Flexographie	t 1000 EUR	11 402 49 229	13 171 55 628	12 962 55 437	15
2430 24 790	- - für andere Verwendung	t 1000 EUR	49 578 147 160	40 505 128 897	39 607 123 933	20
2441 10 300	Pharmazeutische Grundstoffe u.ä. Erzeugnisse Salicylsäure, O-Acetylsalicylsäure, ihre Salze und Ester - Salicylsäure und ihre Salze darunter zum Absatz bestimmt	t 1000 EUR	* 862	75 252	92 290	3 3
2441 10 500	- O-Acetylsalicylsäure, ihre Salze und Ester darunter zum Absatz bestimmt	t 1000 EUR	*	2 2
2441 10 700	- Andere Ester der Salicylsäure und ihre Salze (z.B. Methylsalicylat, Phenylsalicylat) darunter zum Absatz bestimmt	t 1000 EUR	* 181 181 1 193	132 132 882	145 145 1 083	5 5
2441 20 100	Lysinsäure, -ester, Glutaminsäure und deren Salze; quartäre organische Ammoniumsalze und -hydroxide; Phosphoaminolipoide; acyclische und cyclische Amide (einschl. Carbamaten) (ohne Ureine und Derivate) - Lysin und seine Ester; Salze dieser Erzeugnisse darunter zum Absatz bestimmt	t 1000 EUR	* - -	1 1
2441 20 200	- Glutaminsäure und ihre Salze darunter zum Absatz bestimmt	t 1000 EUR	* - -	- - -	- - -	- -
2441 20 300	- Cholin und seine Salze darunter zum Absatz bestimmt	t 1000 EUR	*	2 2
2441 20 400	- Lecithine u.ä. Phosphoaminolipoide darunter zum Absatz bestimmt	t 1000 EUR	* . 422	2 2
2441 20 500	- Andere quartäre organische Ammoniumsalze und -hydroxide darunter zum Absatz bestimmt	t 1000 EUR	* 4 252 3 628 15 416	2 263 1 787 8 636	3 846 3 458 17 446	12 12
2441 20 600	- Acyclische Amide (einschl. acyclischen Carbamaten) und ihre Derivate, Salze dieser Erzeugnisse darunter zum Absatz bestimmt	t 1000 EUR	* 169 052 66 355	170 285 51 794	181 980 59 870	10 8
2441 20 700	- Andere cyclische Amide (ohne Ureine, aber einschl. cyclischen Carbamaten) und ihre Derivate; Salze dieser Erzeugnisse darunter zum Absatz bestimmt	t 1000 EUR	* 949 7 504	5 064 15 700	2 392 8 307	10 9
2441 31 100	Ausgewählte heterocyclische Verbindungen; Sulfamide - Lactone (ohne Cumarin, Methylcumarine und Ethylcumarine) darunter zum Absatz bestimmt	t 1000 EUR	* 7 681 6 811	9 483 8 447	9 763 1 640 8 186	7 7
2441 31 200	- Phenazon (Antipyrin) und seine Derivate darunter zum Absatz bestimmt	t 1000 EUR	*	3 3
2441 31 300	- Andere Verbindungen, die einen nichtkondensierten Pyrazolring (auch hydriert) in der Struktur enthalten (z.B. Phenylbutazon) darunter zum Absatz bestimmt	t 1000 EUR	* 1 073 138 7 647	1 297 . .	783 . .	4 2

5 Produktion nach Güterarten - Deutschland

Melde-Nr.	Bezeichnung	Einheit	4. VJ 2001	3. VJ 2002	4. VJ 2002	4. VJ 2002 Anzahl Unternehmen
1	2	3	4	5	6	7
2441 31 400	- Hydantoin und seine Derivate darunter zum Absatz bestimmt	t 1000 EUR	* .	159 5 833	132 9 265	3 3
2441 31 550	- Verbindungen, die einen Pyrimidinring (auch hydriert) oder Piperazinring in der Struktur enthalten; Nucleinsäuren und ihre Salze - Malonylharnstoff (Barbitursäure) und seine Derivate; Salze dieser Erzeugnisse darunter zum Absatz bestimmt	t 1000 EUR	* 11 546	. 46 1 150	49 49 2 634	4 4
2441 31 590	- - Andere Verbindungen, die einen Pyrimidinring (auch hydriert) oder Piperazinring in der Struktur enthalten; Nucleinsäuren und ihre Salze (z.B. Diazinon) darunter zum Absatz bestimmt	t 1000 EUR	* 2 402 .	2 677 85 516	1 735 58 582	13 13
2441 31 700	- Verbindungen, die einen nichtkondensierten Triazinring (auch hydriert) in der Struktur enthalten (ohne Melamin) darunter zum Absatz bestimmt	t 1000 EUR	* 8 935 26 962	10 114 31 525	11 454 26 205	7 7
2441 31 800	- Verbindungen, die ein Phenothiazinringssystem (auch hydriert) enthalten, nicht weiter kondensiert darunter zum Absatz bestimmt	t 1000 EUR	*	1 -
2441 32 000	Sulfonamide darunter zum Absatz bestimmt	t 1000 EUR	* . .	320 .	. .	8 7
2441 40 000	Chemisch reine Zucker (ohne Saccharose, Lactose, Maltose, Glucose, Fructose), Ether und Ester von Zuckern und ihre Salze darunter zum Absatz bestimmt	t 1000 EUR	* 995 995	3 3
2441 51 100	Provitamine, Vitamine und Hormone, Glykoside, Alkaloide, Antibiotika Natürliche, auch synthetisch hergestellte Provitamine und Vitamine (einschl. natürlichen Konzentraten), ihre hauptsächlich als Vitamine gebrauchten Derivate, auch untereinander gemischt, auch in Lösungsmitteln - Provitamine, ungemischt	1000 EUR	.	.	.	1
2441 51 230	- Vitamine A, B1 und ihre Derivate, ungemischt	1000 EUR	.	.	.	2
2441 51 250	- - Vitamine A und ihre Derivate	1000 EUR	.	.	.	2
2441 51 330	- - Vitamin B1 und seine Derivate	1000 EUR	.	.	.	2
2441 51 350	- Vitamin B2, D- oder DL-Pantothen-säure (Vitamin B3 oder B5) und ihre Derivate, ungemischt	1000 EUR	.	.	.	2
2441 51 430	- - Vitamin B2 und seine Derivate	1000 EUR	.	.	.	1
2441 51 450	- - D- oder DL-Pantothensäure (Vitamin B3 oder B5) und ihre Derivate	1000 EUR	.	.	.	1
2441 51 530	- Vitamine B6 und B12 und ihre Derivate, ungemischt	1000 EUR	.	.	.	1
2441 51 550	- - Vitamin B6 und seine Derivate	1000 EUR	.	.	.	1
2441 51 590	- - Vitamin B12 und seine Derivate	1000 EUR	-	-	-	-
2441 51 900	- Andere Vitamine und ihre Derivate, ungemischt	1000 EUR	.	.	.	3
2441 51 900	- - Vitamin C und seine Derivate	1000 EUR	.	.	.	2
2441 51 900	- - Vitamin E und seine Derivate	1000 EUR	.	.	.	2
2441 51 900	- - Andere Vitamine und ihre Derivate (z.B. Vitamin B9, Vitamin H)	1000 EUR	.	.	4 835	3
2441 51 900	- Natürliche Konzentrate von Vitaminen; Mischungen von Vitaminen und ihren Derivaten, auch in Lösungsmitteln aller Art	1000 EUR	25 211	26 112	24 896	9

5 Produktion nach Güterarten - Deutschland

Melde-Nr.	Bezeichnung	Einheit	4. VJ 2001	3. VJ 2002	4. VJ 2002	4. VJ 2002 Anzahl Unternehmen
1	2	3	4	5	6	7
	Natürliche, auch synthetisch hergestellte Hormone; ihre hauptsächlich als Hormone gebrauchten Derivate; andere hauptsächlich als Hormone gebrauchte Steroide					
2441 52 350	- Hormone der Nebennierenrinde und ihre Derivate					
	- - Cortison, Hydrocortison, Prednison (Dehydrocortison) und Prednisolon (Dehydrohydrocortison)	1000 EUR	-	-	.	1
2441 52 370	- - Halogenderivate der Hormone der Nebennierenrinde	1000 EUR	.	.	.	2
2441 52 500	- Insulin und seine Salze	1000 EUR	-	-	.	1
2441 52 550	- Polypeptid-, Protein- u. Glycoproteinhormone, ihre Derivate und ihre strukturverwandten Verbindungen (ohne Insulin und seine Salze)	1000 EUR	-	.	.	2
2441 52 700	- Östrogene und Gestagene	1000 EUR	-	-	-	-
2441 52 750	- Steroidhormone, deren Derivate und deren strukturverwandte Verbindungen (ohne Cortison, Hydrocortison, Prednison und Prednisolon; Halogenderivate und halogenisierte Derivate der Corticosterioide)	1000 EUR	-	.	.	2
2441 52 800	- Catecholaminhormone, deren Verbindungen und deren strukturverwandte Verbindungen	1000 EUR	-	-	-	-
	Natürliche, auch synthetisch hergestellte Glykoside und pflanzliche Alkaloide, ihre Salze, Ether, Ester und andere Derivate					
2441 53 130	- - Natürliche, auch synthetisch hergestellte Glykoside, ihre Salze, Ether, Ester u.a. Derivate	1000 EUR	.	.	.	2
2441 53 150	- - Rutosid (Rutin) und seine Derivate					
	- - Andere natürliche, auch synthetisch hergestellte Glykoside und ihre Salze, Ether, Ester und andere Derivate (z.B. Digitalis-Glykoside, Glycyrrhizin)	1000 EUR	.	.	.	2
2441 53 230	- - Opium- und Chinaalkaloide und ihre Derivate; Salze dieser Erzeugnisse	1000 EUR	.	-	.	2
2441 53 250	- - Opiumalkaloide und ihre Derivate; Salze dieser Erzeugnisse	1000 EUR	.	.	.	1
2441 53 290	- - Chinin und seine Salze	1000 EUR	.	.	.	-
2441 53 300	- - Andere Chinaalkaloide und ihre Derivate; Salze dieser Erzeugnisse	1000 EUR	-	-	-	-
2441 53 400	- Coffein und seine Salze	1000 EUR	9 152	9 232	9 678	4
2441 53 500	- Ephedrine und ihre Salze	1000 EUR	.	.	.	1
2441 53 600	- Theophyllin und Aminophyllin (Theophyllin-Ethylendiamin) und ihre Derivate; Salze dieser Erzeugnisse	1000 EUR	3 602	.	2 717	3
2441 53 800	- Mutterkornalkaloide und ihre Derivate; Salze dieser Erzeugnisse	1000 EUR	.	.	.	2
2441 54 300	- Andere natürliche, auch synthetisch hergestellte pflanzliche Alkaloide, ihre Salze, Ether, Ester u.a. Derivate (z.B. Nicotin, Cocain, Emetin)	1000 EUR	20 724	12 631	24 153	6
	Antibiotika					
2441 54 400	- Penicilline und ihre Derivate mit Penicillansäurestruktur; Salze dieser Erzeugnisse	kg	*	.	.	1
	darunter zum Absatz bestimmt	kg	.	.	.	1
		1000 EUR	.	.	.	
2441 54 400	- Streptomycine und ihre Derivate; Salze dieser Erzeugnisse	kg	*	-	-	-
	darunter zum Absatz bestimmt	kg	-	-	-	-
		1000 EUR	-	-	-	

5 Produktion nach Güterarten - Deutschland

Melde-Nr.	Bezeichnung	Einheit	4. VJ 2001	3. VJ 2002	4. VJ 2002	4. VJ 2002 Anzahl Unternehmen
1	2	3	4	5	6	7
2441 54 500	- Tetracycline und ihre Derivate; Salze dieser Erzeugnisse darunter zum Absatz bestimmt	kg kg 1000 EUR	*	1 1
2441 54 600	- Chloramphenicol und seine Derivate; Salze dieser Erzeugnisse darunter zum Absatz bestimmt	kg kg 1000 EUR	* - -	- - -	- - -	- -
2441 54 700	- Erythromycin und seine Derivate; Salze dieser Erzeugnisse darunter zum Absatz bestimmt	kg kg 1000 EUR	* - -	- - -	- - -	- -
2441 54 900	- Andere Antibiotika darunter zum Absatz bestimmt	kg kg 1000 EUR	* 264	3 3
	Drüsen, andere Organe, andere menschliche oder tierische Stoffe zu therapeutischen u.ä. Zwecken; Heparin; menschliches Blut; tierisches Blut zu therapeutischen u.ä. Zwecken zubereitet; Kulturen von Mikroorganismen					
2441 60 100	- Drüsen u.ä. Organe, getrocknet, auch als Pulver	1000 EUR	.	.	.	2
2441 60 200	- Auszüge aus Drüsen oder anderen Organen oder ihren Absonderungen	1000 EUR	.	.	3 483	4
2441 60 300	- Heparin und seine Salze; andere menschliche oder tierische Stoffe zu therapeutischen oder prophylaktischen Zwecken	1000 EUR	.	.	596	3
2441 60 500	- Menschliches Blut; tierisches Blut, zu therapeutischen, prophylaktischen oder diagnostischen Zwecken zubereitet; Kulturen von Mikroorganismen (ohne Hefen); andere Toxine u.ä. Erzeugnisse, a.n.g.	1000 EUR	7 280	7 051	7 355	10
	Pharmazeutische Spezialitäten und sonstige pharmazeutische Erzeugnisse Arzneiwaren, die aus ungemischten oder aus zwei oder mehr Bestandteilen bestehen, zu therapeutischen oder prophylaktischen Zwecken Arzneiwaren, Antibiotika enthaltend (Penicilline, Streptomycine u.ä.)					
2442 11 300	- Penicillin oder Streptomycine oder ihre Derivate enthaltend, weder dosiert noch i.A.E.	1000 EUR	.	.	.	2
2442 11 500	- andere Antibiotika enthaltend, weder dosiert noch i.A.E.	1000 EUR	.	.	.	1
2442 11 600	- Penicilline oder ihre Derivate (mit Penicillansäuregerüst) oder Streptomycine oder ihre Derivate enthaltend, dosiert oder i.A.E.	1000 EUR	14 907	14 938	14 501	16
2442 11 800	- andere Antibiotika enthaltend, dosiert oder i.A.E.	1000 EUR	486 410	410 726	440 255	58
	Arzneiwaren, Hormone enthaltend (ohne solche mit Antibiotika)					
2442 12 300	- Insulin enthaltend, weder dosiert noch i.A.E.	1000 EUR	-	-	-	-
2442 12 500	- andere Hormone enthaltend (ohne Insulin und Antibiotika), weder dosiert noch i.A.E.	1000 EUR	.	33 789	35 557	3
2442 12 600	- Insulin enthaltend, dosiert oder i.A.E.	1000 EUR	.	.	.	2
2442 12 650	- Corticosteroidhormone, deren Derivate und strukturverwandte Verbindungen enthaltend, dosiert oder i.A.E.	1000 EUR	260 413	252 151	220 371	35
	Arzneiwaren, Alkaloide oder ihre Derivate, Jod, Jodverbindungen, Vitamine u.ä. gemischte Bestandteile enthaltend (ohne solche mit Antibiotika oder Hormonen)					
2442 13 100	- Alkaloide oder ihre Derivate enthaltend (ohne solche mit Antibiotika oder Hormonen), weder dosiert noch i.A.E.	1000 EUR	98 531	104 046	81 508	6
2442 13 200	- Jod oder Jodverbindungen oder gemischte Bestandteile enthaltend, a.n.g., weder dosiert noch i.A.E.	1000 EUR	87 656	82 802	101 722	14

5 Produktion nach Güterarten - Deutschland

Melde-Nr.	Bezeichnung	Einheit	4. VJ 2001	3. VJ 2002	4. VJ 2002	4. VJ 2002 Anzahl Unternehmen
1	2	3	4	5	6	7
2442 13 400	- Alkaloide oder ihre Derivate enthaltend (ohne solche mit Antibiotika oder Hormonen), dosiert oder i.A.E.	1000 EUR	262 274	222 023	244 000	37
2442 13 600	- Vitamine, Provitamine oder Mischungen derselben (auch in Lösemitteln aller Art) enthaltend, dosiert oder i.A.E.	1000 EUR	387 394	406 373	433 270	73
2442 13 800	- Jod oder Jodverbindungen oder gemischte Bestandteile enthaltend, a.n.g., dosiert oder i.A.E.	1000 EUR	1 912 956	2 214 482	2 042 183	126
	Andere pharmazeutische Erzeugnisse für medizinische oder chirurgische Zwecke Antisera und andere Blutbestandteile; Vaccine					
2442 21 200	- Antisera u.a. Blutfraktionen	1000 EUR	78 426	143 528	150 591	13
2442 21 400	- Vaccine für die Humanmedizin	1000 EUR	51 601	107 753	51 347	4
2442 21 600	- Vaccine für die Veterinärmedizin	1000 EUR	28 238	28 035	36 158	9
2442 22 000	Empfängnisverhütende chemische Zubereitungen auf der Grundlage von Hormonen oder Spermiziden	1000 EUR	.	.	.	4
	Reagenzien zum Bestimmen der Blutgruppen oder Blutfaktoren; Röntgenkontrastmittel; diagnostische Reagenzien; Zahnzement u.a. Zahnfüllstoffe; Zement zum Wiederherstellen von Knochen					
2442 23 200	- Reagenzien zum Bestimmen der Blutgruppen oder Blutfaktoren	1000 EUR	80 097	13 159	12 820	9
2442 23 400	- Röntgenkontrastmittel; diagnostische Reagenzien zur Verwendung am Patienten	1000 EUR	240 947	202 731	193 752	9
2442 23 600	- Zahnzement u.a. Zahnfüllstoffe; Zement zum Wiederherstellen von Knochen	1000 EUR	32 267	41 794	44 032	12
2442 23 700	- Zubereitungen in Form von Gelen, die in Human- oder Veterinärmedizin als Gleitmittel für Körperteile bei chirurgischen Operationen, medizinischen Untersuchungen oder als Kontaktmittel zwischen Körper und medizinischen Geräten eingesetzt werden	1000 EUR	-	-	-	-
	Watte, Mull, Binden; steriles Catgut u.ä. Material; sterile Laminaria-stifte; sterile resorbierbare blutstillende Einlagen; Taschen u.a. Behältnisse mit Apothekenausstattung für Erste Hilfe					
	- Heftpflaster und andere Waren mit Klebeschicht, für medizinische Zwecke aufgemacht					
2442 24 101	- - Rollenpflaster (ohne Wundkissen)	1000 EUR	-	.	.	2
2442 24 103	- - Pflasterstrips und Wundverbände mit Wundkissen	1000 EUR	-	2 922	2 880	3
2442 24 105	- - Pflaster mit medikamentösen Wirkstoffen	1000 EUR	-	37 047	36 013	6
	- Watte, Mull, Binden u. dgl., mit medikamentösen Stoffen getränkt oder überzogen oder i.A.E. zu medizinischen, chirurgischen, zahnärztlichen oder tierärztlichen Zwecken (ohne Heftpflaster u.a. Waren mit Klebeschicht)					
	- - Gewebebinden					
2442 24 301	- - - Gewebebinden mit medikamentösen Stoffen getränkt oder überzogen	1000 EUR	-	.	.	1
2442 24 302	- - - Gewebebinden nicht mit medikamentösen Stoffen getränkt oder überzogen	1000 EUR	-	19 655	18 014	5
	- - Verbandmaterial					
2442 24 305	- - - Verbandmaterial aus Mull, Zellstoff, Watte, Vliesstoff	1000 EUR	-	24 488	22 450	5
2442 24 306	- - - Verbandmaterial aus anderen Stoffen, z.B. Hydrogelwundauflagen, Alginat-Schaumstoff- und Folienverbände	1000 EUR	-	.	.	2
2442 24 308	- - Haemostatische Verbandstoffe	1000 EUR	-	.	.	1

5 Produktion nach Güterarten - Deutschland

Melde-Nr.	Bezeichnung	Einheit	4. VJ 2001	3. VJ 2002	4. VJ 2002	4. VJ 2002 Anzahl Unternehmen	
1	2	3	4	5	6	7	
2442 24 309	- - Andere Waren, mit medikamentösen Stoffen getränkt oder überzogen oder i.A.E. zu medizinischen, chirurgischen, zahnärztlichen oder tierärztlichen Zwecken (ohne Heftpflaster u.a. Waren mit Klebeschicht)	1000 EUR	-	4 336	.	3	
2442 24 500	- Steriles Catgut, ähnliches steriles Nahtmaterial und sterile Klebstoffe für organische Gewebe für chirurgische Zwecke; sterile Laminariastifte und -tampons; sterile resorbierbare blutstillende Einlagen zu chirurgischen oder zahnärztlichen Zwecken	1000 EUR	77 101	72 958	62 357	9	
2442 24 700	- Taschen u.a. Behältnisse mit Apothekenausstattung für Erste Hilfe	1000 EUR	.	.	.	2	
2442 25 000	Pharmazeutische Abfälle / Reststoffe	1000 EUR	-	-	-	-	
2451 10 500	Seifen, Wasch-, Reinigungs- und Poliermittel Glycerin, -wasser und -unterlaugen - Glycerin, roh; Glycerinwasser und Glycerinunterlaugen darunter zum Absatz bestimmt	t 1000 EUR	* . . .	2 660 2 660 1 841	2 857 2 857 1 855	3 3	
2451 10 700	- Anderes Glycerin, synthetisches Glycerin darunter zum Absatz bestimmt	t 1000 EUR	* . .	16 770 22 600	20 302 16 444	22 383 22 383 16 550	9 9
2451 20 200	Organische grenzflächenaktive Stoffe (ohne Seifen) - anionisch wirkend darunter zum Absatz bestimmt	t 1000 EUR	* . .	126 854 108 481 86 611	146 234 124 353 96 759	141 400 120 211 88 135	20 20
2451 20 300	- kationisch wirkend darunter zum Absatz bestimmt	t 1000 EUR	* . .	20 034 .	34 178 39 717	25 959 29 200	15 15
2451 20 500	- nichtionogen wirkend darunter zum Absatz bestimmt	t 1000 EUR	* . .	95 539 74 902 91 132	122 205 98 577 141 828	118 931 94 542 135 530	23 23
2451 20 900	- Andere organische grenzflächenaktive Stoffe darunter zum Absatz bestimmt	t 1000 EUR	* . .	13 894 9 193 10 593	27 558 22 493 20 042	25 524 20 486 18 704	10 10
2451 31 203	Seifen; als Seife verwendbare organische grenzflächenaktive Stoffe und Zubereitungen in bestimmten Formen, auch ohne Gehalt an Seife; Papier usw. mit Seife oder Reinigungsmitteln getränkt oder überzogen - in Form von Tafeln, Riegeln usw., zur Körperpflege; Feinseifen, Medizinalseifen - - Rasierseifen	t 1000 EUR	. . .	103 478	229 769	243 846	3
2451 31 208	- - Papier, Watte, Filz und Vliesstoffe, mit Seife oder Reinigungsmitteln getränkt oder überzogen, zur Körperpflege; andere Seifen (z.B. Feinseife, Medizinalseife) - in Form von Tafeln, Riegeln usw., nicht zur Körperpflege	t 1000 EUR	. . .	24 073 39 562	23 966 41 517	21 814 41 016	16
2451 31 530	- - Industrie-seifen	t 1000 EUR	. .	2 522 3 190	2 637 3 525	2 331 3 251	5
2451 31 550	- - Haushaltskernseifen	t 1000 EUR	2
2451 31 590	- - Andere Seifen, nicht zur Körperpflege	t 1000 EUR	1
2451 31 730	- Seifen in anderen Formen - - in Form von Flocken, Körner oder Pulver	t 1000 EUR	3
2451 31 793	- - in anderen Formen - - - flüssig und pastenförmig, zur Körperpflege	t 1000 EUR	45
2451 31 799	- - - nicht zur Körperpflege	t 1000 EUR	16
2451 31 830	- Organisch grenzflächenaktive Erzeugnisse und Zubereitungen zum Waschen der Haut, in Form einer Flüssigkeit oder Creme, auch ohne Gehalt an Seife, i.A.E.	t 1000 EUR	4

5 Produktion nach Güterarten - Deutschland

Melde-Nr.	Bezeichnung	Einheit	4. VJ 2001	3. VJ 2002	4. VJ 2002	4. VJ 2002 Anzahl Unternehmen
1	2	3	4	5	6	7
2451 32 300	Grenzflächenaktive Zubereitungen, zubereitete Waschmittel und Waschhilfsmittel, zubereitete Reinigungsmittel, auch Seife enthaltend - Grenzflächenaktive Zubereitungen (ohne Seifen), i.A.E.	t 1000 EUR	5 963 18 890	4 729 10 451	4 950 11 785	16
2451 32 523	- Zubereitete Waschmittel, Waschhilfsmittel und zubereitete Reinigungsmittel, auch Seife enthaltend, i.A.E. - - Universalwaschmittel, i.A.E. - - - flüssig	t 1000 EUR	25 920 24 758	46 707 35 793	44 338 40 458	19
2451 32 529	- - - Andere Universalwaschmittel	t 1000 EUR	103 686 153 152	113 940 163 325	106 031 153 473	18
2451 32 533	- - - Feinwaschmittel, i.A.E. - - - flüssig	t 1000 EUR	11 516 17 888	12 946 21 942	13 696 23 881	18
2451 32 539	- - - Andere Spezialwaschmittel	t 1000 EUR	16 715 34 979	15 772 30 720	13 593 26 317	15
2451 32 573	- - Geschirrspülmittel, i.A.E. - - - Klarspüler	t 1000 EUR	1 685	2 551 2 918	1 415 1 569	14
2451 32 575	- - - Handgeschirrspülmittel	t 1000 EUR	22 552 25 164	35 431 33 853	28 937 29 984	32
2451 32 577	- - - Maschinengeschirrspülmittel	t 1000 EUR	32 385 51 168	36 786 58 078	33 551 52 757	24
2451 32 591	- - - Andere zubereitete Waschmittel, Waschhilfsmittel und Reinigungsmittel, i.A.E. - - - Stärken, Steifen u.a. Waschhilfsmittel	t 1000 EUR	10 214 18 839	24 569 27 882	23 900 25 993	27
2451 32 592	- - - Wasch- und Reinigungsmittel für Teppiche, i.A.E.	t 1000 EUR	246 441	269 472	211 395	16
2451 32 593	- - - Wasch- und Reinigungsmittel für andere Fußbodenbeläge, i.A.E.	t 1000 EUR	6 765 14 378	9 575 15 958	7 399 12 208	26
2451 32 594	- - - Autowaschmittel, i.A.E.	t 1000 EUR	3 177 4 574	2 395 4 225	2 161 3 600	20
2451 32 595	- - - Fensterputzmittel, i.A.E.	t 1000 EUR	4 277 5 377	5 818 7 193	5 913 6 995	28
2451 32 596	- - - WC-Reinigungsmittel, i.A.E.	t 1000 EUR	17 018 21 170	19 498 24 962	20 381 25 933	30
2451 32 597	- - - Andere Reinigungsmittel, flüssig	t 1000 EUR	21 913 27 679	29 917 37 333	25 300 33 731	54
2451 32 598	- - - Andere Reinigungsmittel, nicht flüssig	t 1000 EUR	5 311	5 828	5 896	16
2451 32 600	- Grenzflächenaktive Zubereitungen (ohne Seifen), n.A.E.	t 1000 EUR	23 190 39 937	28 176 55 105	27 532 55 085	31
2451 32 720	- Zubereitete Waschmittel, Waschhilfsmittel und zubereitete Reinigungsmittel, auch Seife enthaltend, n.A.E. - - Wasch- und Reinigungsmittel für Teppiche, n.A.E.	t 1000 EUR	206 336	161 250	134 191	6
2451 32 730	- - Wasch- und Reinigungsmittel für andere Fußbodenbeläge, n.A.E.	t 1000 EUR	13 245 15 929	13 846 13 778	13 302 14 001	14
2451 32 740	- - Autowaschmittel, n.A.E.	t 1000 EUR	9 871 10 841	8 237 9 787	6 972 8 152	19
2451 32 750	- - Fensterputzmittel, n.A.E.	t 1000 EUR	230 221	208 188	241 232	8
2451 32 770	- - WC-Reinigungsmittel, n.A.E. - - - Andere zubereitete Waschmittel, Waschhilfsmittel und zubereitete Reinigungsmittel, auch Seife enthaltend, n.A.E.	t 1000 EUR	1 422 2 124	1 526 2 133	1 432 1 984	8
2451 32 791	- - - Andere Haushaltsreiniger, n.A.E.	t 1000 EUR	1 892 2 723	1 628 2 807	1 749 2 800	19
2451 32 792	- - - Universalwaschmittel, n.A.E.	t 1000 EUR	1 641 1 553	4 247 4 857	5 012 5 758	8
2451 32 793	- - - Spezialwaschmittel, n.A.E.	t 1000 EUR	998 1 019	1 013 1 293	1 095 1 174	4
2451 32 794	- - - Geschirrspülmittel, n.A.E.	t 1000 EUR	3 624 2 446	2 952 2 102	2 667 1 831	15

5 Produktion nach Güterarten - Deutschland

Melde-Nr.	Bezeichnung	Einheit	4. VJ 2001	3. VJ 2002	4. VJ 2002	4. VJ 2002 Anzahl Unternehmen
1	2	3	4	5	6	7
2451 32 795	- - - Waschlifsmittel, n.A.E.	t	2 649	1 706	2 121	12
2451 32 796	- - - Reinigungs- und Entfettungsmittel für technische Zwecke, n.A.E.	1000 EUR	1 892	1 432	1 723	
2451 32 797	- - - Reinigungsmittel für die Ernährungswirtschaft	t	15 005	17 782	16 551	42
2451 32 798	- - - Andere Industriereiniger, a.n.g., auch flüssig	1000 EUR	23 327	25 997	25 182	
		t	24 281	25 593	25 249	17
		1000 EUR	22 224	25 224	24 549	
2451 41 000	Zubereitungen zum Parfümieren oder Desodorieren von Räumen, duftende Zubereitungen für religiöse Zeremonien	t	14 395	15 758	15 021	41
		1000 EUR	21 419	23 453	22 704	
2451 42 500	Künstliche Wachse und zubereitete Wachse					
	- Chemisch modifiziertes Montanwachs	t	*	.	.	2
	darunter zum Absatz bestimmt	t	.	.	.	2
		1000 EUR	.	.	.	
2451 42 700	- Polyethylenglykolwachs	t	5 510	12 149	12 990	4
	darunter zum Absatz bestimmt	t	.	.	.	4
		1000 EUR	7 089	15 955	16 965	
2451 42 900	- Andere künstliche Wachse und zubereitete Wachse (einschl. Siegelack)	t	21 095	24 733	23 233	17
		1000 EUR	41 519	46 402	43 033	
2451 43 350	Schuh- und Lederpflegemittel; Möbel- und Bohnerwachs; Autopflegemittel; Polier- und Scheuermittel	t	1 474	448	652	5
	- Schuhcreme u.ä. Schuh- oder Lederpflegemittel	1000 EUR	14 267	8 298	9 172	
2451 43 370	- - Lederpflegemittel	t	823	344	334	13
	- Möbel- und Bohnerwachs und ähnliche Zubereitungen	1000 EUR	6 837	4 860	5 010	
2451 43 550	- - für Böden	t	2 508	5 138	2 927	21
		1000 EUR	4 135	7 154	4 657	
2451 43 570	- - für Möbel	t	1 029	660	681	15
	- Poliermittel für Karosserien u.ä. Autopflegemittel (ohne Poliermittel für Metall)	1000 EUR	2 389	1 733	1 578	
2451 43 750	- - Lackpflegemittel für Autos	t	1 532	1 647	1 439	11
		1000 EUR	4 917	6 008	5 049	
2451 43 770	- - Poliermittel für Autos	t	49	99	70	9
		1000 EUR	265	338	207	
2451 43 790	- - Andere Zubereitungen (ohne Pflegemittel für Autos)	t	196	335	329	8
		1000 EUR	594	873	1 016	
2451 43 830	- Polier- und Pflegemittel für Metall, Glas					
	- Zubereitungen zum Polieren von Metall	t	6 052	5 705	5 756	14
		1000 EUR	8 126	8 248	8 358	
2451 43 890	- - Andere Polier-, Pflegemittel u.ä. Zubereitungen	t	556	637	531	18
		1000 EUR	2 119	3 050	2 680	
2451 44 000	Scheuermittel (Pasten, Pulver u.ä. Zubereitungen), ohne Polierpasten	t	2 534	2 753	2 749	15
		1000 EUR	5 570	5 930	5 617	
2452 11 500	Duftstoffe und Körperpflegemittel					
	- Duftstoffe (Parfüms)	l	389 270	246 675	240 261	14
		1000 EUR	.	9 202	8 212	
2452 11 700	- Duftwässer (Toilettewässer, EdT, EdC)	l	730 687	650 293	987 853	21
		1000 EUR	31 812	65 026	76 559	
2452 12 500	Schminkmittel (Make-up)					
	- für die Lippen	kg	-	624 048	509 990	17
		1000 EUR	48 099	46 857	48 025	
2452 12 700	- für die Augen	kg	-	217 515	243 708	16
		1000 EUR	18 641	21 725	23 248	
2452 13 031	Zubereitungen zur Hand- oder Fußpflege					
	- zur Hand- und Nagelpflege	kg	-	3 164 787	3 325 489	53
	- - zur Handpflege	1000 EUR	-	12 737	16 473	
2452 13 035	- - zur Nagelpflege	kg	-	710 013	423 565	22
		1000 EUR	-	7 792	6 653	
2452 13 050	- zur Fußpflege	kg	-	1 004 244	826 219	28
		1000 EUR	10 822	11 750	11 086	
2452 14 000	Puder, lose oder fest, zur Schönheits- oder Körperpflege	kg	-	168 895	152 127	11
		1000 EUR	3 898	5 483	3 938	

5 Produktion nach Güterarten - Deutschland

Melde-Nr.	Bezeichnung	Einheit	4. VJ 2001	3. VJ 2002	4. VJ 2002	4. VJ 2002 Anzahl Unternehmen
1	2	3	4	5	6	7
	Andere Zubereitungen zur Schönheitspflege					
2452 15 010	- Schminkmittel (Make-up) für das Gesicht	kg 1000 EUR	- 19 120	1 003 428 18 454	1 028 677 23 441	18
2452 15 020	- Gesichtereinigungsmittel (einschl. Make-up-Entferner)	kg 1000 EUR	- 17 483	5 571 292 18 966	4 965 831 19 521	36
2452 15 030	- Wässer, Cremes, Spezialbehandlungsmittel zur Gesichtspflege	kg 1000 EUR	- 89 955	9 244 210 115 591	8 547 607 123 334	68
2452 15 050	- Wässer, Cremes zur Körperpflege (einschl. solcher für Kleinkinder)	kg 1000 EUR	- 130 000	19 703 805 158 368	16 841 066 136 084	72
2452 15 070	- Sonnenschutzmittel	kg 1000 EUR	- 9 974	- 9 649	1 674 804 16 267	27
2452 15 090	- Andere Zubereitungen zur Schönheitspflege	kg 1000 EUR	- 9 588	3 734 162 21 534	3 082 542 19 115	29
	Haarwaschmittel, Dauerwellmittel und Haarlacke					
2452 16 350	- Haarwaschmittel (Shampoo) - flüssige Haarwaschmittel	l 1000 EUR	41 231 366 66 183	36 493 454 81 072	29 492 418 66 616	62
2452 16 390	- - Andere Haarwaschmittel	kg 1000 EUR	- 1 044	146 055 1 538	64 971 1 242	11
2452 16 500	- Dauerwellmittel und Entkrausungsmittel (Zubereitungen zur Haardauerverformung)	kg 1000 EUR	- 4 259	500 289 3 646	535 203 4 022	10
2452 16 700	- Haarsprays (Haarlacke)	kg 1000 EUR	- 32 343	4 680 652 27 100	4 989 637 27 845	25
	Andere zubereitete Haarbehandlungs- mittel					
2452 17 020	- Haarkonditionierungsmittel	kg 1000 EUR	- 10 795	4 163 493 11 452	5 001 700 12 166	22
2452 17 030	- Haarfestiger, flüssig und als Schaum	kg 1000 EUR	- 18 265	3 682 789 18 366	2 939 715 14 729	28
2452 17 050	- Haarcremes, Brillantine	kg 1000 EUR	- 3 607	- 3 240	785 125 4 893	9
2452 17 070	- Tönungsshampoo, Haarfärbemittel, Haarbleichmittel	kg 1000 EUR	- 57 496	11 381 909 68 818	10 700 738 63 218	12
2452 17 090	- Andere zubereitete Haarbehandlungsmittel, a.n.g.	kg 1000 EUR	- 14 481	3 164 299 14 427	3 059 103 13 908	33
	Zubereitete Zahn- und Mundpflege- mittel (einschl. Haftpuder und -pasten für Zahnprothesen)					
2452 18 500	- Zahnputzmittel	kg 1000 EUR	- 29 390	14 882 080 34 491	14 309 920 33 139	22
2452 18 900	- Andere zubereitete Zahn- und Mundpflegemittel (einschl. Haftpudern und -pasten für Zahnprothesen)	kg 1000 EUR	- 27 955	2 679 976 23 946	2 818 203 24 290	18
	Zubereitete Rasier-, Riech-, Körper- pflege- und Schönheitsmittel					
2452 19 350	- Zubereitete Rasiermittel (einschl. Vor- und Nachbehandlungsmitteln) - - als Wässer (Pre- und After-Shave-Lotionen)	kg 1000 EUR	- 8 348	644 937 12 359	580 059 13 397	28
2452 19 370	- - als Cremes u.a. Mittel (Rasiercreme und Rasierschaum)	kg 1000 EUR	- 11 692	3 407 167 13 677	2 926 611 11 728	16
2452 19 500	- Körperdesodorierungs- und Antitranspirationsmittel	kg 1000 EUR	- 52 538	8 686 596 64 456	7 938 501 63 142	42
2452 19 701	- Parfümierte Badesalze u.a. Bad- und Duschzusätze - - Schaum- und Cremebäder	kg 1000 EUR	- -	11 677 199 19 758	12 285 613 20 420	53
2452 19 705	- - Duschbäder	kg 1000 EUR	- -	23 070 761 101 991	22 953 901 113 433	52
2452 19 709	- - Parfümierte Badesalze u.a. Bad- und Duschzusätze, a.n.g.	kg 1000 EUR	- -	7 174 747 24 076	7 679 403 29 632	33
2452 19 970	- Zubereitete Riech-, Körperpflege- und Schönheitsmittel, a.n.g. - - Zubereitungen für Kleinkinder (ohne Haarwaschmittel, Cremes, Puder und Desinfektionsmittel)	kg 1000 EUR	- -	669 749 1 606	483 436 1 408	5
2452 19 980	- - Zubereitungen zur Körperintim- pflege; Haarentfernungsmittel; andere zubereitete Riech-, Körperpflege- oder Schönheits- mittel, a.n.g.	kg 1000 EUR	- 14 755	1 956 153 12 482	1 776 295 9 822	38

5 Produktion nach Güterarten - Deutschland

Melde-Nr.	Bezeichnung	Einheit	4. VJ 2001	3. VJ 2002	4. VJ 2002	4. VJ 2002 Anzahl Unternehmen
1	2	3	4	5	6	7
2461 11 300	Schießpulver u.a. zubereitete Sprengstoffe - Schießpulver	t 1000 EUR	.	.	.	1
2461 11 501	- Andere zubereitete Sprengstoffe für zivile Zwecke	t 1000 EUR	13 284 11 216	16 723 14 869	15 728 13 515	7
2461 12 500	Sicherheitszündschnüre; Sprengzündschnüre; Zündhütchen; Sprengkapseln; Zünder, elektrische Sprengzünder - Sicherheitszündschnüre; Sprengzündschnüre	km 1000 EUR	.	.	.	2
2461 12 751	- Zündhütchen, Sprengkapseln; Zünder, elektrische Sprengzünder für zivile Zwecke	1000 St 1000 EUR	-	-	-	-
2461 12 771	- - Zündhütchen, Sprengkapseln für zivile Zwecke	1000 St 1000 EUR	.	18 106	22 339	4
2461 13 000	Feuerwerkskörper	t 1000 EUR	5 432 32 190	1 272 8 933	6 367 39 199	6
2461 14 000	Signalraketen, Raketen zum Wetterschießen u. dgl., Knallkörper u.a. pyrotechnische Artikel	t 1000 EUR	201 3 087	215 3 759	150 3 531	3
2462 10 130	Klebstoffe und Gelatine Caseinderivate, Albuminate, Gelatine, Leime u.a. zubereitete Klebstoffe - Caseinleime, Caseinate u.a. Caseinderivate - - Caseinleime in allen Verpackungsgrößen	t 1000 EUR	.	.	.	2
2462 10 150	- - Caseinate u.a. Caseinderivate	t 1000 EUR	.	.	.	2
2462 10 200	- Albumine (ohne Eieralbumin), Albuminate u.a. Albuminderivate darunter zum Absatz bestimmt	t 1000 EUR	*	-	-	-
2462 10 330	- Gelatine und ihre Derivate - - für Speise Zwecke	t 1000 EUR	4 303 25 021	4 412 22 436	4 982 25 884	6
2462 10 350	- - für pharmazeutische Zwecke	t 1000 EUR	1 563 8 861	1 419 7 534	1 759 8 539	3
2462 10 370	- - für technische Zwecke	t 1000 EUR	.	.	.	2
2462 10 500	- Andere Leime tierischen Ursprungs in allen Verpackungsgrößen (z.B. Knochenleim, Hausenblase)	t 1000 EUR	.	.	.	1
2462 10 600	- Leime auf der Grundlage von Stärken, Dextrinen oder anderen modifizierten Stärken	t 1000 EUR	3 757 4 158	4 490 4 133	4 438 4 381	8
2462 10 951	- - Andere zubereitete Leime und Klebstoffe, auch i.A.E.	t 1000 EUR	509 2 137	560 3 932	453 3 780	4
2462 10 952	- - - Synthetische Klebstoffe, wasserlöslich in wässriger Emulsion oder Dispersion	t 1000 EUR	76 416 100 988	95 571 117 098	88 691 107 566	46
2462 10 953	- - - Synthetische Klebstoffe in organischen Lösemitteln	t 1000 EUR	11 590 40 379	12 460 43 906	11 763 40 011	23
2462 10 954	- - - Schmelzklebstoffe	t 1000 EUR	21 883 41 471	24 988 51 902	25 057 49 513	17
2462 10 955	- - - Kautschukleime	t 1000 EUR	818 1 591	.	.	5
2462 10 959	- - - Andere zubereitete Leime und Klebstoffe, a.n.g.	t 1000 EUR	21 853 60 882	27 684 75 950	27 407 74 142	39
2463 10 200	Etherische Öle Etherische Öle, Resinoide, Mischungen von Riechstoffen - Etherische Öle	t 1000 EUR	1 290 14 627	1 405 18 039	1 307 17 888	16
2463 10 300	- Resinoide	t 1000 EUR	.	.	.	2
2463 10 500	- Konzentrate etherischer Öle in Fetten, Ölen, Wachsen u.ä.; terpenhaltige Nebenerzeugnisse aus etherischen Ölen; destillierte aromatische Wässer und wässrige Lösungen etherischer Öle	t 1000 EUR	-	156	170	5

5 Produktion nach Güterarten - Deutschland

Melde-Nr.	Bezeichnung	Einheit	4. VJ 2001	3. VJ 2002	4. VJ 2002	4. VJ 2002 Anzahl Unternehmen
1	2	3	4	5	6	7
2463 10 750	- Mischungen von Riechstoffen (einschl. alkoholischer Lösungen) - - für die Lebensmittel- oder Getränkeindustrie	t 1000 EUR	- -	9 532 85 337	8 996 78 547	21
2463 10 790	- - für andere industrielle Zwecke	t 1000 EUR	12 910 85 014	14 527 100 476	13 899 91 665	21
2464 11 300	Fotochemische Erzeugnisse Lichtempfindliche fotografische Platten, Filme und Papiere - Platten und Planfilme aus Stoffen aller Art (ohne Papier, Pappe, Spinnstoffe) (einschl. sensibilisierter Druckformen), nicht belichtet; Sofortbild-Planfilme, nicht belichtet, auch in Kassetten	m ² 1000 EUR	21 587 800 143 998	26 891 637 153 976	27 202 169 167 237	7
2464 11 500	- Filme in Rollen, nicht belichtet, aus Stoffen aller Art (ohne Papier, Pappe oder Spinnstoffe); Sofortbild-Rollfilme, nicht belichtet	m ² 1000 EUR	7 357 482 51 550	8 703 207 69 268	7 987 139 59 733	4
2464 11 700	- Papiere, Pappen und Spinnstoffwaren (einschl. sensibilisierter Druckformen), nicht belichtet	m ² 1000 EUR	65 719 905 78 131	68 615 981 79 310	61 632 377 72 567	4
2464 12 005	Zubereitete chemische Erzeugnisse zu fotografischen Zwecken (ohne Lacke, Klebstoffe u.ä. Zubereitungen); ungemischte Erzeugnisse zu fotografischen Zwecken, dosiert oder gebrauchsfertig i.A.E. - Entwickler und Fixierer	kg 1000 EUR	7 746 837 17 526	20 878 753 29 451	15 674 023 22 671	10
2464 12 008	- Andere fotochemische Hilfsmittel	kg 1000 EUR	14 723	4 197 415 11 875	3 165 960 11 432	10
2465 10 000	Unbespielte Ton-, Bild- und Datenträger Tonträger u.ä. zur Aufnahme vorgerichtete Aufzeichnungsträger, ohne Aufzeichnung (ohne Erzeugnisse zu fotografischen u.ä. Zwecken)	1000 St 1000 EUR	- 108 549	152 850 113 427	158 697 110 972	13
2466 10 000	Chemische Erzeugnisse, a.n.g. Tierische und pflanzliche Fette und Öle sowie deren Fraktionen, chemisch modifiziert (ohne solche ganz oder teilweise hydriert, umgeestert u.ä., jedoch nicht weiterverarbeitet); auch ungenießbare Zubereitungen	t 1000 EUR	24 545 12 729	19 369 11 460	17 746 9 327	11
2466 20 000	Tinte und Tusche zum Schreiben oder Zeichnen u.ä., auch konzentriert oder in fester Form (ohne Druckfarben)	t 1000 EUR	1 269 13 310	1 730 13 960	1 297 10 006	11
2466 31 551	Zubereitete Schmiermittel; Additive; Hydraulikflüssigkeiten; Gefrierschutzmittel Zubereitete Schmiermittel - Zubereitungen zum Behandeln von Spinnstoffen, Leder, Pelzfellen oder anderen Stoffen, Erdöl oder Öl aus bituminösen Mineralien enthaltend, mit charakterbestimmenden Anteil von weniger als 70 GHT - - zur Faserherstellung und Spinnerei	t 1000 EUR	- -	3
2466 31 553	- - für Weberei- und Wirkerei-Vorbereitung	t 1000 EUR	- -	- -	- -	-
2466 31 555	- - zum Behandeln von Leder und Pelzfellen	t 1000 EUR	- -	9 804 14 387	7 254 10 635	4
2466 31 559	- - zum Behandeln von anderen Stoffen, a.n.g.	t 1000 EUR	- -	2
2466 31 570	- Zubereitete Schmiermittel für Maschinen, Apparate und Fahrzeuge mit einem nicht charakterbestimmenden Gehalt von 70 GHT Erdöl oder mehr	t 1000 EUR	19 323 41 897	24 221 48 631	22 381 45 707	24
2466 31 751	- - Andere Zubereitungen zum Behandeln von Spinnstoffen, Leder, Pelzfellen oder anderen Stoffen - - zur Faserherstellung und Spinnerei	t 1000 EUR	- -	6 012 12 879	5 042 10 763	5
2466 31 753	- - für Weberei- und Wirkerei-Vorbereitung	t 1000 EUR	- -	1

5 Produktion nach Güterarten - Deutschland

Melde-Nr.	Bezeichnung	Einheit	4. VJ 2001	3. VJ 2002	4. VJ 2002	4. VJ 2002 Anzahl Unternehmen
1	2	3	4	5	6	7
2466 31 755	- - zum Behandeln von Leder und Pelzfellern	t 1000 EUR	- -	7 785 11 853	6 386 10 393	7
2466 31 759	- - zum Behandeln von anderen Stoffen, a.n.g.	t 1000 EUR	- -	3
2466 31 790	- Andere zubereitete Schmiermittel für Maschinen, Apparate, Fahrzeuge u.a.	t 1000 EUR	10 236 30 783	10 926 38 265	11 781 39 331	33
	Zubereitete Antiklopfmittel und Additive					
	- Zubereitete Antiklopfmittel für Kraftstoffe					
2466 32 550	- - auf der Grundlage von Bleiverbindungen	t 1000 EUR	. .	- .	- .	-
2466 32 590	- - Andere Antiklopfmittel (ohne solche auf der Grundlage von Bleiverbindungen)	t 1000 EUR	5
2466 32 700	- Additive für Schmieröle (Erdöl oder Öl aus bituminösen Mineralien oder andere Grundstoffe enthaltend)	t 1000 EUR	9 075 21 537	11 540 25 805	12 224 27 880	12
2466 32 900	- Additive für andere Flüssigkeiten	t 1000 EUR	28 684 50 982	20 600 37 841	30 593 55 334	9
	Hydraulikflüssigkeiten; zubereitete Gefrierschutzmittel und Mittel zum Enteisen					
2466 33 300	- Flüssigkeiten für hydraulische Bremsen u.a. zubereitete Flüssigkeiten für hydraulische Kraftübertragung, mit einem Gehalt an Erdöl oder Öl aus bituminösen Mineralien zwischen 0 und weniger als 70 GHT	t 1000 EUR	12 566 12 837	16 685 16 887	18 737 19 373	8
	- Zubereitete Gefrierschutzmittel und zubereitete Flüssigkeiten zum Enteisen					
2466 33 550	- - Gefrierschutzmittel	t 1000 EUR	55 958 29 526	36 315 31 375	53 476 54 714	11
2466 33 570	- - Flüssigkeiten zum Enteisen	t 1000 EUR	11 130 8 872	2 387 .	16 895 .	11
2466 41 000	Peptone und ihre Derivate, andere Eiweißstoffe und Derivate, a.n.g.; Hautpulver, auch chromiert darunter zum Absatz bestimmt	t 1000 EUR	*	3 3
	Zusammengesetzte Diagnostik- oder Laborreagenzien, a.n.g.; Modelliermassen; Zubereitungen für zahnärztliche Zwecke; Füllungen für Feuerlöschgeräte; Nährsubstrate zum Züchten von Mikroorganismen					
2466 42 100	- Zusammengesetzte Diagnostik- oder Laborreagenzien (ohne andere pharmazeutische Erzeugnisse für medizinische oder chirurgische Zwecke)	t 1000 EUR	1 316 99 714	1 759 127 846	1 681 124 404	27
	- Modelliermassen; zubereitetes Dentalwachs oder Zahnabdruckmassen in Zusammenstellungen, i.A.E. oder in Tafeln, Stäben o.ä. Formen; andere Zubereitungen für zahnärztliche Zwecke auf der Grundlage von Gips					
2466 42 350	- - Modelliermassen, auch zur Unterhaltung für Kinder	t 1000 EUR	550 2 350	508 1 703	499 2 176	4
2466 42 390	- - Zubereitetes Dentalwachs oder Zahnabdruckmassen in Zusammenstellungen, i.A.E. oder in Tafeln, Stäben oder ähnl. Formen; andere Zubereitungen für zahnärztliche Zwecke auf der Grundlage von Gips	t 1000 EUR	. 44 092	. 39 146	. 45 397	14
2466 42 500	- Gemische und Ladungen für Feuerlöschgeräte; Feuerlöschgranaten und Feuerlöschbomben	t 1000 EUR	3 007 3 069	4 784 4 679	4 247 4 090	4
2466 42 700	- Zubereitete Nährsubstrate zum Züchten von Mikroorganismen	t 1000 EUR	. .	8 499 .	7 131 .	3
	Chemische Elemente, zur Verwendung in der Elektronik dotiert; chemische Verbindungen, zur Verwendung in der Elektronik dotiert					
2466 43 500	- Dotiertes Silicium zur Verwendung in der Elektronik, in Scheiben, Plättchen o.ä. Formen	t 1000 EUR	235 .	338 .	269 .	3

5 Produktion nach Güterarten - Deutschland

Melde-Nr.	Bezeichnung	Einheit	4. VJ 2001	3. VJ 2002	4. VJ 2002	4. VJ 2002 Anzahl Unternehmen
1	2	3	4	5	6	7
2466 43 700	- Andere chemische Elemente oder Verbindungen, zur Verwendung in der Elektronik dotiert darunter zum Absatz bestimmt	t 1000 EUR	*	1 1
2466 44 000	Aktivkohle darunter zum Absatz bestimmt	t 1000 EUR	4 189 4 189 7 514	3 225 3 225 5 986	2 855 2 855 5 702	4 4
	Appretur- oder Endausstattungsmittel, Beschleuniger zum Färben oder Fixieren von Farbstoffen u.a. Erzeugnisse und Zubereitungen für die Textil-, Papier-, Lederindustrie o.ä. Industrien					
2466 45 520	- Appretur- oder Endausstattungsmittel, Beschleuniger zum Färben oder Fixieren von Farbstoffen auf der Grundlage von Stärke oder Stärkederivaten	t 1000 EUR	1 790 4 148	1 169 .	1 210 .	5
2466 45 530	- mit einem Gehalt von weniger als 55 GHT dieser Stoffe	t 1000 EUR	-	.	-	-
2466 45 550	- mit einem Gehalt von 55 bis unter 70 GHT dieser Stoffe	t 1000 EUR	-	.	-	-
2466 45 570	- mit einem Gehalt von 70 bis unter 83 GHT dieser Stoffe	t 1000 EUR	.	.	.	1
2466 45 570	- mit einem Gehalt von 83 GHT oder mehr dieser Stoffe	t 1000 EUR	-	-	-	-
	- Andere Appretur- oder Endausstattungsmittel, Beschleuniger zum Färben oder Fixieren von Farbstoffen u.a. Erzeugnisse und Zubereitungen für die Textil-, Papier-, Lederindustrie o.ä. Industrien					
2466 45 711	- für die Textilindustrie o.ä. Industrien (einschl. Weichspülern)	t 1000 EUR	-	1 595 2 972	1 468 2 968	5
2466 45 715	- Weichspüler	t 1000 EUR	-	13 445 13 092	23 911 19 040	14
2466 45 731	- für den Haushalt	t 1000 EUR	-	6 554 16 498	6 993 17 961	14
2466 45 733	- - - für die Industrie	t 1000 EUR	-	11 632 24 541	11 444 24 126	10
2466 45 735	- - - Andere Mittel für die Textilindustrie o.ä. Industrien (ohne Weichspüler)	t 1000 EUR	-	22 798 45 114	22 666 43 609	15
2466 45 737	- - - Hilfsmittel für die Vorbehandlung in der Textilindustrie	t 1000 EUR	-	6 538 11 400	7 062 11 617	11
2466 45 739	- - - Hilfsmittel für Färberei und Druckerei in der Textilindustrie	t 1000 EUR	-	7 562 16 838	8 066 17 898	8
2466 45 801	- - - Ausrüstungsmittel für die Textilindustrie	t 1000 EUR	-	40 459 31 114	33 950 25 153	17
2466 45 809	- - - Universelle Hilfsmittel für die Textilindustrie	t 1000 EUR	-	.	.	2
2466 45 901	- - - Andere Mittel für ähnliche Industrien (ohne Weichspüler), a.n.g.	t 1000 EUR	-	14 700 26 910	13 060 23 282	10
2466 45 909	- für die Papierindustrie o.ä. Industrien	t 1000 EUR	-	.	.	1
2466 46 200	- Hilfsmittel für die Papierindustrie	t 1000 EUR	-	8 361 14 782	7 782 14 491	16
2466 46 300	- Hilfsmittel für ähnliche Industrien	t 1000 EUR	-	2 525 7 158	2 618 8 163	6
	Zubereitungen zum Abbeizen, Schweißen oder Löten von Metallen; zubereitete Vulkanisationsbeschleuniger u. Antioxidationsmittel; Reaktionsauslöser; Alkylbenzol- und Alkylphthalin-Gemische					
2466 46 200	- Zubereitungen zum Abbeizen, Flussmittel u.a. Hilfsmittel zum Schweißen und Löten von Metallen u.ä. Zubereitungen; Zubereitungen als Überzugs- oder Füllmasse für Schweißelektroden oder -stäbe	t 1000 EUR	8 361 14 782	9 933 17 300	7 782 14 491	16
2466 46 300	- Zubereitete Vulkanisationsbeschleuniger	t 1000 EUR	2 525 7 158	2 618 8 163	3 260 8 254	6

5 Produktion nach Güterarten - Deutschland

Melde-Nr.	Bezeichnung	Einheit	4. VJ 2001	3. VJ 2002	4. VJ 2002	4. VJ 2002 Anzahl Unternehmen
1	2	3	4	5	6	7
2466 46 400	- Zusammengesetzte Weichmacher für Kautschuk oder Kunststoffe, a.n.g.	t 1000 EUR	19 682 31 306	24 161 39 887	18 825 30 089	14
2466 46 500	- Zubereitete Antioxidationsmittel u.a. zusammengesetzte Stabilisatoren für Kautschuk oder Kunststoffe	t 1000 EUR	35 312 89 653	54 503 119 040	51 317 104 784	15
2466 46 600	- Reaktionsauslöser, Reaktionsbeschleuniger und katalytische Zubereitungen, a.n.g.	t 1000 EUR	24 157 232 430	24 605 262 834	24 539 217 794	22
2466 46 700	- Alkylbenzol- und Alkyl-naphthalin-Gemische (ohne Öle u.a. Erzeugnisse der Destillation des Hochtemperatur-Steinkohlenteers und ohne chemisch einheitliche aromatische Kohlenwasserstoffe)	t 1000 EUR	.	.	.	2
2466 47 200	- Zubereitete Bindemittel für Giesse-reiformen o. -kerne; Naphthensäuren; zubereitete nicht gesinterte Metall-carbide; Additive für Zement, Mörtel oder Beton; Sorbit, nicht kristallisierend	t 1000 EUR	.	.	.	8
2466 47 300	- Naphthensäuren, ihre wasserunlöslichen Salze und ihre Ester	t 1000 EUR	.	.	.	1
2466 47 400	- Nicht gesinterte Metallcarbide, untereinander oder mit metallischen Bindemitteln gemischt	t 1000 EUR	.	.	.	1
2466 47 500	- Zubereitete Additive für Zement, Mörtel oder Beton	t 1000 EUR	50 642 32 489	63 467 42 476	50 003 31 124	25
2466 47 700	- Sorbit, "nicht kristallisierend" darunter zum Absatz bestimmt	t 1000 EUR	.	.	.	2
2466 48 130	- Chemische Erzeugnisse und Zubereitungen der chemischen Industrie oder verwandter Industrien (einschl. Mischungen von Naturprodukten), a.n.g.; Rückstände aus der chemischen Industrie oder verwandter Industrien, a.n.g.	t 1000 EUR	.	.	.	2
2466 48 150	- Petroleum-sulfonate; Ionenaustauscher, nicht auf Kunststoffbasis; Absorbentien (Getter)	t 1000 EUR	.	.	.	2
2466 48 170	- Petroleum-sulfonate (ohne solche des Ammoniums, der Erdalkalimetalle oder der Ethanolamine); thiophenhaltige Sulfosäuren von Öl aus bituminösen Mineralien und ihre Salze	t 1000 EUR	.	.	.	3
2466 48 230	- Ionenaustauscher, nicht auf Kunststoffbasis	t 1000 EUR	7 540	5 591	5 374	-
2466 48 250	- Absorbentien zum Vervollständigen des Vakuums in elektrischen Röhren (Getter)	t 1000 EUR	-	-	-	-
2466 48 270	- Pyrolignite, Gasreinigungsmasse, zubereitete Rostschutzmittel	t 1000 EUR	-	-	-	-
2466 48 300	- Pyrolignite; rohes Calciumtartrat; rohes Calciumcitrat	t 1000 EUR	.	.	.	1
2466 48 400	- Gasreinigungsmasse	t 1000 EUR	-	-	-	-
2466 48 400	- Zubereitete Rostschutzmittel, Amine als wirksame Bestandteile enthaltend	t 1000 EUR	573 1 650	745 1 924	593 1 772	11
2466 48 400	- Zusammengesetzte anorganische Lösungs- und Verdünnungsmittel für Lacke und ähnliche Erzeugnisse	t 1000 EUR	.	.	.	10
2466 48 400	- Kesselsteinentfernungsmittel u.dgl., auch i.A.E.	t 1000 EUR	3 241	3 359	2 807	7

5 Produktion nach Güterarten - Deutschland

Melde-Nr.	Bezeichnung	Einheit	4. VJ 2001	3. VJ 2002	4. VJ 2002	4. VJ 2002 Anzahl Unternehmen
1	2	3	4	5	6	7
2466 48 530	- Zubereitungen für die Galvanotechnik, flüssige Polychlordiphenyle etc., Emulgiermittel für Fettstoffe	t	11 542	12 432	11 826	16
2466 48 570	- Zubereitungen für die Galvanotechnik	1000 EUR	47 413	55 366	50 731	
	- Mischungen von Glycerinmono-, -di- und -trifettsäureestern (Emulgiermittel für Fettstoffe) darunter zum Absatz bestimmt	t	*	.	.	3
		1000 EUR	.	.	.	3
2466 48 630	- Erzeugnisse und Zubereitungen zu pharmazeutischen oder chirurgischen Zwecken; andere Hilfsmittel für die Giessereiindustrie; Flammschutz- und Wasserschutzmittel u.ä. Zubereitungen	t	17 438	16 518	15 745	11
2466 48 650	- Erzeugnisse und Zubereitungen zu pharmazeutischen oder chirurgischen Zwecken, a.n.g.	1000 EUR	47 194	36 878	36 099	
2466 48 670	- Hilfsmittel für die Giessereiindustrie (ohne zubereitete Bindemittel für Giessereiformen und -kerne)	t	119 440	133 587	136 733	14
		1000 EUR	61 886	71 864	71 976	
2466 48 730	- Flammschutz-, Wasserschutzmittel und ähnliche Zubereitungen für den Schutz von Bauwerken	t	13 679	15 891	14 543	27
		1000 EUR	42 489	53 545	51 329	
2466 48 790	- Mischungen, die mit zwei oder mehr verschiedenen Halogenen perhalogenierte acyclische Kohlenwasserstoffe enthalten	t	-	-	-	-
	- Acyclische Kohlenwasserstoffe enthaltend, die nur mit Fluor oder Chlor perhalogeniert sind	1000 EUR	-	-	-	-
2466 48 930	- Andere Mischungen, die mit zwei oder mehr verschiedenen Halogenen perhalogenierte acyclische Kohlenwasserstoffe enthalten	t	*	-	-	-
	darunter zum Absatz bestimmt	1000 EUR	-	-	-	-
2466 48 990	- Andere chemische Erzeugnisse und Zubereitungen der chemischen Industrie oder verwandter Industrien (einschl. Mischungen von Naturprodukten), a.n.g.	t	-	97 325	106 271	9
	- Biokraftstoffe, Dieselerersatz (Diester) zur Verwendung im Verkehr, gewonnen durch Extraktion und Umwandlung von Öl aus Ölpflanzen; Ethanol zur Verwendung im Verkehr, gewonnen durch Fermentation von Zucker- und/oder Stärkepflanzen	1000 EUR	-	43 371	56 897	
2466 49 000	- Andere chemische Erzeugnisse und Zubereitungen der chemischen Industrie oder verwandter Industrien (einschl. Mischungen von Naturprodukten), a.n.g.	t	-	634 222	610 802	120
	Rückstände der chemischen Industrie oder verwandter Industrien, a.n.g. (z.B. Klinikabfälle; halogenisierte Reststoffe; Reststoffe von Abbeizmitteln, Hydraulikflüssigkeiten u.a.)	1000 EUR	-	609 512	545 721	
2470 11 950	- Chemiefasern	t	-	.	.	3
	Kabel aus synthetischen Filamenten; synthetische Spinnfasern, weder gekrempelt noch gekämmt noch anders für die Spinnerei bearbeitet	t	*	6 053	8 581	3
2470 11 970	- aus Polypropylen	1000 EUR	6 404	10 836	9 315	
	darunter zum Absatz bestimmt	t	.	8 581	7 650	3
2470 12 400	- aus anderen synthetischen Filamenten und anderen synthetischen Spinnfasern	t	*	80 081	83 495	11
	darunter zum Absatz bestimmt	1000 EUR	80 081	83 495	86 507	11
	Hochfeste Garne aus Polyamiden und Polyestern, n.A.E. (einschl. synthetischen Monofilen von weniger als 67 dtex)	t	28 006	30 876	30 469	3
	darunter zum Absatz bestimmt	1000 EUR	28 006	30 876	30 469	3
			94 043	100 440	94 521	

5 Produktion nach Güterarten - Deutschland

Melde-Nr.	Bezeichnung	Einheit	4. VJ 2001	3. VJ 2002	4. VJ 2002	4. VJ 2002 Anzahl Unternehmen	
1	2	3	4	5	6	7	
	Texturierte Garne und synthetische Filamentgarne, ungezwirnt, n.A.E.						
	- Texturierte Garne aus Polyamiden und Polyestern, n.A.E.						
2470 13 130	- - aus Nylon oder anderen Polyamiden, n.A.E.	t	*	12 081	12 676	13 970	7
	darunter zum Absatz bestimmt	t		12 081	12 676	13 970	7
		1000 EUR		44 845	41 106	42 256	
2470 13 150	- - aus Polyester, n.A.E.	t	*	.	10 842	9 955	3
	darunter zum Absatz bestimmt	t		.	10 842	9 955	3
		1000 EUR		.	35 983	32 390	
	- Andere texturierte Garne aus anderen synthetischen Filamenten, n.A.E. (ohne Nähgarne)						
2470 13 230	- - aus Polypropylen, n.A.E.	t	*	.	.	.	1
	darunter zum Absatz bestimmt	t		.	.	.	1
		1000 EUR		.	.	.	
2470 13 250	- - aus anderen synthetischen Filamenten, n.A.E.	t	*	-	-	-	-
	darunter zum Absatz bestimmt	t		-	-	-	-
		1000 EUR		-	-	-	
2470 13 300	- Filamentgarne, synthetisch, aus Nylon oder anderen Polyamiden, ungezwirnt, n.A.E. (ohne Nähgarne)	t	*	14 870	12 543	13 514	6
	darunter zum Absatz bestimmt	t		.	.	.	6
		1000 EUR		46 875	35 747	39 167	
2470 13 500	- Filamentgarne, synthetisch, aus Polyester, ungezwirnt, n.A.E. (teilverstreckt und Glatgarne; ohne Nähgarne)	t	*	9 168	12 721	12 019	3
	darunter zum Absatz bestimmt	t		9 168	12 721	12 019	3
		1000 EUR		20 058	24 095	23 625	
2470 13 700	- - aus Polypropylen	t	*	-	-	-	-
	darunter zum Absatz bestimmt	t		-	-	-	-
		1000 EUR		-	-	-	
2470 13 900	- - aus anderen synthetischen Filamenten	t	*	4 931	.	.	2
	darunter zum Absatz bestimmt	t		4 931	.	.	2
		1000 EUR		27 154	.	.	
	Synthetische Monofile von 67 dtex oder mehr und einem größten Durchmesser von 1 mm oder weniger; Streifen u.dgl. aus synthetischer Spinnmasse, mit einer Breite von 5 mm oder weniger						
2470 14 050	- aus Polypropylen	t	*	1 823	2 516	2 193	6
	darunter zum Absatz bestimmt	t		1 823	2 516	2 193	6
		1000 EUR		5 811	7 278	6 722	
2470 14 070	- aus anderer synthetischer Spinnmasse	t	*	5 074	4 904	5 404	9
	darunter zum Absatz bestimmt	t		5 074	4 904	5 404	9
		1000 EUR		37 174	35 842	36 450	
2470 21 000	Kabel aus künstlichen Filamenten; künstliche Spinnfasern, weder gekrempelt noch gekämmt noch anders für die Spinnerei bearbeitet	t	*	.	44 155	44 104	3
	darunter zum Absatz bestimmt	t		.	44 155	44 104	3
		1000 EUR		.	99 447	103 958	
2470 22 000	Hochfeste Garne aus Viskose (ohne Nähgarne), n.A.E. (einschl. künstlichen Monofilen von weniger als 67 dtex)	t	*	.	.	.	1
	darunter zum Absatz bestimmt	t		.	.	.	1
		1000 EUR		.	.	.	
	Texturierte Garne und künstliche Filamentgarne (ohne Nähgarne), ungezwirnt, n.A.E.						
2470 23 300	- Texturierte Garne aus Celluloseacetat u.a. künstlichen Filamenten (ohne Nähgarne), n.A.E. (einschl. künstlichen Monofilen von weniger als 67 dtex)	t	*	-	-	-	-
	darunter zum Absatz bestimmt	t		-	-	-	-
		1000 EUR		-	-	-	
2470 23 900	- Andere Filamentgarne, ungezwirnt, aus Viskose, Celluloseacetat u.a. künstlichen Filamenten (ohne Nähgarne), n.A.E. (einschl. künstlicher Monofile von weniger als 67 dtex)	t	*	.	.	.	1
	darunter zum Absatz bestimmt	t		.	.	.	1
		1000 EUR		.	.	.	
2470 24 000	Künstliche Monofile von 67 dtex oder mehr und einem größtem Durchmesser von 1 mm oder weniger; Streifen u.dgl. aus künstlicher Spinnmasse mit einer Breite von 5 mm oder weniger	t	*	-	-	-	-
	darunter zum Absatz bestimmt	t		-	-	-	-
		1000 EUR		-	-	-	
	Wiederverwertbare Reststoffe und Abfälle von Chemiefasern (einschl. Kämmlingen, Garnabfällen und Reisspinnstoff)						
2470 30 500	- aus synthetischen Chemiefasern	t	*	8 458	6 377	7 030	10
	darunter zum Absatz bestimmt	t		8 458	6 377	7 030	10
		1000 EUR		4 513	2 373	2 956	

5 Produktion nach Güterarten - Deutschland

Melde-Nr.	Bezeichnung	Einheit	4. VJ 2001	3. VJ 2002	4. VJ 2002	4. VJ 2002 Anzahl Unternehmen
1	2	3	4	5	6	7
2470 30 700	- aus künstlichen Chemiefasern darunter zum Absatz bestimmt	t t	*	.	.	2 2
2499 00 000	Veredlung von Erzeugnissen dieser Güterabteilung	1000 EUR	215 652	252 369	235 368	59
	Gummi- und Kunststoffwaren					
	Gummiwaren					
	Bereifungen, neu, aus Kautschuk					
2511 11 000	Luftreifen aus Kautschuk, neu, für Personenkraftwagen (einschl. Kombinationskraftwagen, Rennwagen)	1000 St 1000 EUR	13 487 568 247	14 052 590 456	15 276 623 334	6
2511 12 350	Luftreifen aus Kautschuk, neu, für Motorräder, Motorroller u. Fahrräder - für Motorräder und Motorroller - - mit einem Felgendurchmesser von mehr als 33 cm	St 1000 EUR	.	.	.	2
2511 12 370	- - mit einem Felgendurchmesser von 33 cm oder weniger	St 1000 EUR	.	.	.	1
2511 12 600	- Luftreifen für Fahrräder	St 1000 EUR	.	.	.	1
2511 13 550	Luftreifen aus Kautschuk, neu, für Omnibusse, Lastkraftwagen und Luftfahrzeuge - für Omnibusse und Lastkraftwagen - - leichte Ausführung, mit einer Tragfähigkeitskennzahl von 121 oder weniger	St 1000 EUR	1 734 160 85 574	1 786 965 80 493	1 886 971 88 960	6
2511 13 570	- - schwere Ausführung, mit einer Tragfähigkeitskennzahl von mehr als 121	St 1000 EUR	685 259 110 496	836 946 121 680	842 340 122 241	4
2511 13 700	- für Luftfahrzeuge	St 1000 EUR	.	.	.	1
2511 14 040	Luftreifen aus Kautschuk, neu, für Land- und Forstwirtschaftsfahrzeuge, Tiefbaufahrzeuge u.a. Fahrzeuge - für Land- und Forstwirtschafts- fahrzeuge, mit Stollen-, Winkel- o.ä. Profilen	St 1000 EUR	.	.	.	2
2511 14 060	- für Tiefbaufahrzeuge, mit Stol- len-, Winkel- o.ä. Profilen	St 1000 EUR	.	.	.	1
2511 14 080	- für kraftbetriebene Flurförder- fahrzeuge, mit Stollen-, Winkel- o.ä. Profilen	St 1000 EUR	.	.	.	1
2511 14 100	- Andere Luftreifen aus Kautschuk, mit anderen Profilen (einschl. für Kleinschlepper und Grubber)	St 1000 EUR	.	.	.	1
2511 15 300	Voll- oder Hohlkammerreifen, Felgen- bänder und Luftschläuche aus Kautschuk - Voll- oder Hohlkammerreifen	St 1000 EUR	1 245 150 10 765	1 178 040 14 437	1 100 604 11 697	3
2511 15 500	- Felgenbänder	St 1000 EUR	.	-	-	-
2511 15 730	- Luftschläuche aus Kautschuk - - für Personen-, Lastkraftwagen und Omnibusse	St 1000 EUR	.	.	.	1
2511 15 750	- - für Fahrräder	St 1000 EUR	-	-	-	-
2511 15 770	- - für Motorräder und Motorroller	St 1000 EUR	.	.	.	1
2511 15 790	- - Andere Luftschläuche	St 1000 EUR	.	.	.	1
2511 16 000	Rohlaufprofile aus nichtvulkanisiertem Kautschuk darunter zum Absatz bestimmt	t t	*	.	.	1 1
2512 10 300	Bereifungen, runderneuert - für Personenkraftwagen	St 1000 EUR	169 909 1 916	183 360 2 131	172 592 2 129	3
2512 10 500	- für Lastkraftwagen und Omnibusse	St 1000 EUR	246 072 34 518	202 108 24 627	242 353 31 281	16
2512 10 900	- Andere Luftreifen, runderneuert	St 1000 EUR	9 410 1 220	10 161 1 366	11 381 1 546	4

5 Produktion nach Güterarten - Deutschland

Melde-Nr.	Bezeichnung	Einheit	4. VJ 2001	3. VJ 2002	4. VJ 2002	4. VJ 2002 Anzahl Unternehmen
1	2	3	4	5	6	7
Andere Gummiwaren (ohne Bereifungen)						
2513 10 000	Regenerierter Kautschuk in Primärformen oder in Platten, Blättern oder Streifen darunter zum Absatz bestimmt	t 1000 EUR	*	2 2
	Kautschukmischungen u.a. Formen (z.B. Fäden, Kordeln, Platten, Blätter), aus nichtvulkanisiertem oder vulkanisiertem Kautschuk					
2513 20 130	- Kautschuk mit Zusatz von Ruß oder Siliciumdioxid	t 1000 EUR	25 396 33 424	39 962 56 141	40 819 58 760	11
2513 20 150	- Kautschuklösungen, Dispersionen (ohne solche mit Zusatz von Ruß oder Siliciumdioxid)	t 1000 EUR	236 729	.	.	3
2513 20 190	- Andere Kautschukmischungen, in Platten, Blättern, Streifen oder in Primärformen	t 1000 EUR	30 498 54 011	37 178 83 274	35 291 90 532	28
2513 20 300	Andere Formen (z.B. Stäbe, Stangen, Rohre) und Waren (z.B. Scheiben, Ringe), aus nichtvulkanisiertem Kautschuk (ohne Rohlaufprofile)	t 1000 EUR	8 903 61 832	9 515 56 484	8 758 52 903	30
2513 20 500	Fäden und Kordeln, aus vulkanisiertem Kautschuk	t 1000 EUR	.	.	.	2
	Platten, Blätter und Streifen, aus vulkanisiertem Weichkautschuk					
2513 20 703	- für Schuhsohlen	t 1000 EUR	1 669 5 258	1 848 6 069	1 654 5 614	4
2513 20 709	- für andere Zwecke	t 1000 EUR	3 658 14 755	4 234 18 611	3 573 16 016	26
2513 20 830	- Stäbe, Stangen und Profile, aus vulkanisiertem Zellkautschuk	t 1000 EUR	3 819 18 368	3 921 21 083	3 248 17 359	5
2513 20 850	- Platten, Blätter und Streifen, für Bodenbeläge und Fußmatten, aus vulkanisiertem Vollkautschuk	t 1000 EUR	.	.	.	1
2513 20 870	- Stäbe, Stangen und Profile, aus vulkanisiertem Vollkautschuk	t 1000 EUR	14 838 108 915	14 500 109 629	13 803 106 718	20
	Rohre und Schläuche, aus vulkanisiertem Weichkautschuk, auch mit Form-, Verschluss- und Verbindungsstücken					
2513 30 300	- Rohre und Schläuche, aus vulkanisiertem Weichkautschuk, - - nicht mit anderen Stoffen verstärkt oder ausgerüstet (ohne Form-, Verschluss- oder Verbindungsstücke)	t 1000 EUR	5 843 79 324	6 717 88 646	6 349 88 316	25
	- - mit anderen Stoffen verstärkt oder ausgerüstet (ohne Form-, Verschluss- oder Verbindungsstücke)					
2513 30 550	- - - mit Metall verstärkt oder ausgerüstet	t 1000 EUR	4 414 20 367	872 9 272	728 8 366	7
2513 30 570	- - - mit textilen Spinnstoffen verstärkt oder ausgerüstet	t 1000 EUR	3 699 52 823	4 513 64 660	5 544 68 812	14
2513 30 590	- - - mit anderen Stoffen verstärkt oder ausgerüstet	t 1000 EUR	7 577	712 7 937	643 .	5
2513 30 700	- - mit Form-, Verschluss- oder Verbindungsstücken	t 1000 EUR	2 188 31 874	3 711 62 047	3 724 54 985	17
	Förderbänder und Treibriemen, aus vulkanisiertem Kautschuk					
2513 40 300	- Keil- und Zahnriemen	t 1000 EUR	1 741 32 863	1 742 34 562	1 639 32 686	4
2513 40 500	- Förderbänder mit einer Breite von mehr als 20 cm	t 1000 EUR	12 066 38 887	12 392 53 784	9 734 39 786	10
2513 40 750	- Andere Treibriemen	t 1000 EUR	669	727	741	3
2513 40 790	- - Synchrontreibriemen		36 305	39 999	41 523	
	- - Andere Treibriemen (ohne Synchrontreibriemen)	t 1000 EUR	.	140 4 356	138 4 402	4
	Kautschutierte Gewebe (ohne Reifencordgewebe)					
2513 50 500	- Klebebänder, aus kautschutiertem Gewebe, mit einer Breite von 20 cm oder weniger	t 1000 EUR	3 461 24 150	2 178 14 363	2 188 14 576	6
2513 50 700	- Andere kautschutierte Gewebe, aus Gewirken oder Gestricken u.a. gewebeähnlichen Erzeugnissen	t 1000 EUR	1 214 19 463	7 919 39 542	7 693 40 229	12

5 Produktion nach Güterarten - Deutschland

Melde-Nr.	Bezeichnung	Einheit	4. VJ 2001	3. VJ 2002	4. VJ 2002	4. VJ 2002 Anzahl Unternehmen
1	2	3	4	5	6	7
	Bekleidung und Bekleidungszubehör, aus vulkanisiertem Weichkautschuk					
2513 60 300	- Handschuhe für chirurgische Zwecke	1000 Paar 1000 EUR	- -	- -	- -	-
2513 60 550	- Handschuhe für den Haushalt und andere Zwecke	1000 Paar 1000 EUR	1
2513 60 590	- - für den Haushalt	1000 Paar 1000 EUR	2
2513 60 700	- - für andere Zwecke	1000 Paar 1000 EUR	3
	- Andere Bekleidung u.a. Bekleidungszubehör	1000 EUR	23	.	.	
	Waren zu hygienischen oder medizinischen Zwecken u.a. Waren aus Weichkautschuk; Hartkautschuk in allen Formen u. Waren, sowie Abfälle und Bruch					
2513 71 500	- Präservative	1000 St 1000 EUR	. .	121 244 12 490	140 794 12 330	3
2513 71 700	- Sauger, Brusthütchen und ähnliche Waren für Kleinkinder	t 1000 EUR	275 13 027	4
2513 71 900	- Andere Waren zu hygienischen oder medizinischen Zwecken	t 1000 EUR	1 098 15 451	1 379 18 395	1 287 17 052	11
2513 72 000	Bodenbeläge und Fußmatten, aus vulkanisiertem Weichkautschuk	t 1000 EUR	21 487 46 215	29 970 63 477	23 847 52 931	13
2513 73 100	Waren des technischen Bedarfs, aus vulkanisiertem Zellkautschuk, a.n.g.	t 1000 EUR	2 082 21 689	5 905 35 705	5 821 34 244	12
2513 73 210	Radiergummi, Dichtungen, Fender u.a. aufblasbare Waren aus vulkanisiertem Weichkautschuk	- Radiergummi t 1000 EUR	1
2513 73 230	- Dichtungen	t 1000 EUR	10 933 102 770	12 553 111 077	10 878 100 387	51
2513 73 250	- Fender, auch aufblasbar	t 1000 EUR	- -	- -	- -	-
2513 73 270	- Andere aufblasbare Waren	t 1000 EUR	49 .	43 3 850	40 .	4
2513 73 300	Andere Waren des technischen Bedarfs, für zivile Luftfahrzeuge	t 1000 EUR	44 1 927	2
2513 73 430	Kompensatoren für Rohrleitungen, Gummi-Metallverbindungen, aus vulkanisiertem Weichkautschuk	- Kompensatoren für Rohrleitungen t 1000 EUR	21 1 597	2
2513 73 450	- Gummi-Metallteile für Kraftfahrzeuge	t 1000 EUR	25 025 202 773	26 323 219 988	26 741 221 628	26
2513 73 470	- Formartikel für Kraftfahrzeuge	t 1000 EUR	9 205 123 426	9 269 98 708	8 719 92 794	41
2513 73 490	- Andere Gummi-Metallteile	t 1000 EUR	4 154 51 043	4 972 55 727	4 392 48 774	39
2513 73 605	Andere Waren aus vulkanisiertem Weichkautschuk	- Formartikel für andere Zwecke t 1000 EUR	4 100 48 928	3 790 52 984	3 509 48 594	59
2513 73 607	- Walzenbezüge	t 1000 EUR	1 886 41 943	2 025 43 629	2 013 45 775	17
2513 73 609	- Andere Waren für andere Zwecke, a.n.g.	t 1000 EUR	7 188 39 196	10 011 40 187	7 071 35 522	20
2513 73 790	Hartkautschuk in allen Formen (einschl. Abfällen und Bruch); Waren aus Hartkautschuk	t 1000 EUR	7 729 10 684	7 335 11 005	6 845 10 524	8
2513 80 000	Abfälle, Bruch und Schnitzel von Weichkautschuk, auch zu Pulver oder Granulat zerkleinert	1000 EUR	3 127	4 149	2 757	5
2513 90 000	Reparatur- und Instandhaltungsarbeiten an sonstigen Gummiwaren (ohne Bereifungen)	1000 EUR	-	2 540	3 815	5
	Kunststoffwaren					
2521 10 500	Monofile mit einem größten Durchmesser von mehr als 1 mm, Stäbe, Stangen und Profile, nicht weiter bearbeitet, aus Kunststoffen	t t 1000 EUR	14 515 14 515 44 288	14 830 14 830 44 353	15 151 15 151 44 001	26 26
	- aus Polymeren des Ethylens	t	14 515	14 830	15 151	26
	darunter zum Absatz bestimmt	t	14 515	14 830	15 151	26

5 Produktion nach Güterarten - Deutschland

Melde-Nr.	Bezeichnung	Einheit	4. VJ 2001	3. VJ 2002	4. VJ 2002	4. VJ 2002 Anzahl Unternehmen
1	2	3	4	5	6	7
2521 10 703	- aus Polymeren des Vinylchlorids - - Fenster- und Türprofile darunter zum Absatz bestimmt	t t 1000 EUR	* 115 183 113 732 258 911	145 267 143 126 298 999	124 590 123 114 253 001	31 31
2521 10 709	- - Andere Stäbe, Stangen und Profile darunter zum Absatz bestimmt	t t 1000 EUR	* 21 005 20 125 64 472	25 240 24 479 73 429	22 039 21 231 63 838	59 59
2521 10 903	- aus anderen Kunststoffen - - Fenster- und Türprofile darunter zum Absatz bestimmt	t t 1000 EUR	* 14 603 14 603 45 931	21 853 21 853 61 802	15 776 15 776 45 679	16 16
2521 10 905	- - Andere Stäbe, Stangen und Profile, aus faserverstärkten Kunststoffen darunter zum Absatz bestimmt	t t 1000 EUR	* 1 807 1 807 9 686	2 067 2 067 11 901	1 949 1 949 10 835	7 7
2521 10 909	- - Andere Stäbe, Stangen und Profile, aus anderen Kunststoffen darunter zum Absatz bestimmt	t t 1000 EUR	* 13 736 13 610 62 340	10 707 10 495 60 460	10 824 10 628 58 886	59 58
2521 21 300	Rohre, Schläuche und Formstücke sowie Verschluss- und Verbindungsstücke aus Kunststoffen Kunstschläuche; Rohre und Schläuche, nicht biegsam, aus Kunststoffen - Kunstschläuche aus gehärteten Eiweißstoffen oder aus Cellulosekunststoffen darunter zum Absatz bestimmt	t t 1000 EUR	* 2 985 2 985 57 221	2 750 2 750 50 456	3 140 3 140 58 537	6 6
2521 21 530	- Rohre und Schläuche, nicht biegsam, aus Polymeren des Ethylens, Propylens und des Vinylchlorids - - aus Polymeren des Ethylens darunter zum Absatz bestimmt	t t 1000 EUR	* 23 608 53 055	29 674 68 683	24 529 56 789	29 29
2521 21 550	- - aus Polymeren des Propylens darunter zum Absatz bestimmt	t t 1000 EUR	* 7 834 25 922	13 945 37 372	10 053 27 550	25 25
2521 21 570	- - aus Polymeren des Vinylchlorids darunter zum Absatz bestimmt	t t 1000 EUR	* 42 607 70 306	61 367 103 710	40 277 67 172	50 50
2521 21 705	- Rohre und Schläuche, nicht biegsam, aus anderen Kunststoffen - - aus faserverstärkten Kunststoffen darunter zum Absatz bestimmt	t t 1000 EUR	* 9 797 20 265	13 776 30 115	12 269 27 735	15 15
2521 21 709	- - aus anderen Kunststoffen darunter zum Absatz bestimmt	t t 1000 EUR	* 3 641 16 741	6 164 22 373	5 196 20 525	25 25
2521 22 200	Rohre und Schläuche, biegsam; Form-, Verschluss- oder Verbindungsstücke, aus Kunststoffen - Rohre und Schläuche, biegsam, die einem Druck von 27,6 Mpa oder mehr standhalten darunter zum Absatz bestimmt	t t 1000 EUR	*	2 2
2521 22 353	- - Andere Rohre und Schläuche, biegsam, nicht verstärkt, aus Kunststoffen - - ohne Form-, Verschluss- oder Verbindungsstücke - - - aus Polymeren des Vinylchlorids darunter zum Absatz bestimmt	t t 1000 EUR	* 10 640 10 640 25 780	14 957 14 957 35 135	10 184 10 184 26 040	20 20
2521 22 355	- - - aus Polyamiden darunter zum Absatz bestimmt	t t 1000 EUR	* 1 418 1 418 19 957	1 617 1 617 21 115	1 542 1 542 19 810	12 12
2521 22 357	- - - aus Polymeren des Ethylens darunter zum Absatz bestimmt	t t 1000 EUR	* 17 096 41 848	25 075 56 828	18 359 44 891	20 20
2521 22 359	- - - aus anderen Kunststoffen darunter zum Absatz bestimmt	t t 1000 EUR	* 4 709 52 736	4 137 52 751	3 652 52 353	21 21
2521 22 370	- - mit Form-, Verschluss- oder Verbindungsstücken darunter zum Absatz bestimmt	t t 1000 EUR	* 3 998 3 998 4 790	4 541 4 541 6 227	. . 7 109	8 8
2521 22 500	- Andere Rohre und Schläuche, biegsam, a.n.g. darunter zum Absatz bestimmt	t t 1000 EUR	* 2 923 2 923 23 308	3 259 3 259 27 511	3 010 3 010 25 739	15 15
2521 22 700	- Form-, Verschluss- oder Verbindungsstücke darunter zum Absatz bestimmt	t t 1000 EUR	* 9 196 64 620	11 927 86 461	9 383 70 331	46 46

5 Produktion nach Güterarten - Deutschland

Melde-Nr.	Bezeichnung	Einheit	4. VJ 2001	3. VJ 2002	4. VJ 2002	4. VJ 2002 Anzahl Unternehmen
1	2	3	4	5	6	7
	Tafeln, Platten, Folien, Filme, Bänder und Streifen, aus nicht geschäumten Kunststoffen, weder verstärkt noch geschichtet und ohne Unterlage					
	- Tafeln, Folien u.ä., aus Polymeren des Ethylens					
	- - mit einer Dicke von 0,125 mm oder weniger	t	*			
2521 30 130	- - mit einer Dichte von weniger als 0,94	t	146 799	183 990	172 702	70
	darunter zum Absatz bestimmt	t	112 537	149 557	138 551	64
		1000 EUR	232 433	291 963	264 321	
2521 30 150	- - mit einer Dichte von 0,94 oder mehr	t	14 165	18 527	16 266	25
	darunter zum Absatz bestimmt	t	9 768	13 939	11 965	22
		1000 EUR	20 103	26 404	22 576	
	- - mit einer Dicke von mehr als 0,125 mm					
2521 30 173	- - mit einer Dichte von weniger als 0,94	t	44 821	46 439	41 517	30
	darunter zum Absatz bestimmt	t	42 227	43 747	38 836	29
		1000 EUR	64 014	65 099	60 797	
2521 30 175	- - mit einer Dichte von 0,94 oder mehr	t				25
	darunter zum Absatz bestimmt	t	13 084	16 617	17 000	25
		1000 EUR	35 117	39 799	39 917	
	- Tafeln, Folien u.ä., aus Polymeren des Propylens mit einer Dicke von 0,1 mm oder weniger					
2521 30 210	- - biaxial orientiert	t	26 565	29 389	28 402	14
	darunter zum Absatz bestimmt	t	26 565	29 389	28 402	14
		1000 EUR	69 421	77 813	75 051	
2521 30 230	- - Andere Tafeln, Folien u.ä.	t	17 800	23 765	22 281	21
	darunter zum Absatz bestimmt	t	16 058	21 743	20 625	21
		1000 EUR	28 599	35 915	35 222	
	- mit einer Dicke von mehr als 0,1 mm					
	- - mit einer Breite von mehr als 5 mm bis 20 mm für Verpackungszwecke					
2521 30 250	- - Zierbänder	t	*	.	.	1
	für Verpackungszwecke	t	.	.	.	1
	darunter zum Absatz bestimmt	t	.	.	.	
		1000 EUR	.	.	.	
2521 30 270	- - - Andere Bänder	t	3 097	3 031	2 548	4
	für Verpackungszwecke	t	3 097	3 031	2 548	4
	darunter zum Absatz bestimmt	t	7 911	7 638	6 368	
		1000 EUR				
2521 30 290	- - - Andere Platten, Folien, Streifen und Bänder	t	27 135	21 848	20 879	25
	darunter zum Absatz bestimmt	t	23 678	17 949	17 418	21
		1000 EUR	32 320	42 862	40 132	
	- Tafeln, Folien u.ä., aus Polymeren des Styrols					
2521 30 303	- - mit einer Dicke von 1 mm oder weniger	t	24 436	27 867	24 404	18
	darunter zum Absatz bestimmt	t	11 644	13 903	12 328	16
		1000 EUR	14 008	17 564	15 660	
2521 30 305	- - mit einer Dicke v. m. als 1 mm	t	25 751	32 712	29 234	20
	darunter zum Absatz bestimmt	t	20 887	25 931	22 454	18
		1000 EUR	39 180	53 104	45 308	
	- Tafeln, Folien u.ä., aus Polymeren des Vinylchlorids					
	- - mit einem Gehalt an Weichmachern von 6 GHT oder mehr					
2521 30 350	- - mit einer Dicke von 1 mm oder weniger	t	*	31 219	.	12
	darunter zum Absatz bestimmt	t	30 478	31 219	32 904	12
		1000 EUR	108 051	123 888	124 253	
2521 30 360	- - mit einer Dicke von mehr als 1 mm	t	1 657	2 019	1 983	6
	darunter zum Absatz bestimmt	t	1 657	2 019	1 983	6
		1000 EUR	4 004	4 369	4 589	
	- - mit einem Gehalt an Weichmachern von weniger als 6 GHT					
2521 30 370	- - mit einer Dicke von 1 mm oder weniger	t	*	.	.	10
	darunter zum Absatz bestimmt	t	49 409	52 390	53 161	10
		1000 EUR	114 083	116 421	117 551	
2521 30 380	- - mit einer Dicke von mehr als 1 mm	t	11 446	13 642	11 936	14
	darunter zum Absatz bestimmt	t	11 446	13 642	11 936	14
		1000 EUR	25 169	28 993	25 970	
	- Tafeln, Folien u.ä., aus Polymethyl-Methacrylat und aus anderen Acrylpolymeren					
2521 30 530	- - aus Polymethyl-Methacrylat	t	18 649	24 004	22 138	9
	darunter zum Absatz bestimmt	t	18 649	24 004	22 138	9
		1000 EUR	57 789	74 556	68 133	
2521 30 590	- - aus anderen Acrylpolymeren	t	1 858	2 154	.	4
	darunter zum Absatz bestimmt	t	1 858	2 154	1 977	4
		1000 EUR	10 298	10 790	9 279	

5 Produktion nach Güterarten - Deutschland

Melde-Nr.	Bezeichnung	Einheit	4. VJ 2001	3. VJ 2002	4. VJ 2002	4. VJ 2002 Anzahl Unternehmen
1	2	3	4	5	6	7
2521 30 610	- Tafeln, Folien u.ä., aus Polycarbonaten, Polyethylenterephthalat, ungesättigten Polyestern und aus anderen Polyestern - - aus Polycarbonaten darunter zum Absatz bestimmt	t t 1000 EUR	* 4 207 26 331	4 981 4 981 25 760	4 873 4 873 25 739	13 13
2521 30 620	- - aus Polyethylenterephthalat darunter zum Absatz bestimmt	t t 1000 EUR	* 18 579 17 093 39 982	20 745 20 745 49 379	22 660 22 660 54 175	16 16
2521 30 630	- - aus ungesättigten Polyestern darunter zum Absatz bestimmt	t t 1000 EUR	* 191 .	173 898	160 783	3 3
2521 30 690	- - aus anderen Polyestern darunter zum Absatz bestimmt	t t 1000 EUR	* 278 1 472	324 2 073	401 2 599	5 4
2521 30 710	- Folien, Bänder oder Streifen, Tafeln u.ä., aus Cellulose oder ihren chemischen Derivaten - - aus regenerierter Cellulose - - - mit einer Dicke von weniger als 0,75 mm, nicht bedruckt darunter zum Absatz bestimmt	t t 1000 EUR	*	1 1
2521 30 720	- - - mit einer Dicke von weniger als 0,75 mm, bedruckt darunter zum Absatz bestimmt	t t 1000 EUR	* - - -	- - -	- - -	- -
2521 30 730	- - Andere Tafeln, Folien u.ä. darunter zum Absatz bestimmt	t t 1000 EUR	*	1 1
2521 30 740	- - Tafeln, Folien u.ä., aus Vulkanfiber darunter zum Absatz bestimmt	t t 1000 EUR	* 1 938 7 215	2 247 8 376	2 160 8 122	4 4
2521 30 760	- - aus Celluloseacetaten - - - Filmunterlagen in Rollen oder Streifen darunter zum Absatz bestimmt	t t 1000 EUR	*	1 1
2521 30 770	- - - Folien, Filme, Bänder oder Streifen, auch in Rollen darunter zum Absatz bestimmt	t t 1000 EUR	* 298 298	500 500	448 448	3 3
2521 30 790	- - Tafeln, Folien u.ä., aus anderen Cellulosederivaten darunter zum Absatz bestimmt	t t 1000 EUR	*	2 2
2521 30 810	- Tafeln, Folien u.ä., aus anderen Kunststoffen - - aus Polyvinylbutyral darunter zum Absatz bestimmt	t t 1000 EUR	*	2 2
2521 30 820	- - aus Polyamiden darunter zum Absatz bestimmt	t t 1000 EUR	* 3 978 15 602	4 293 16 701	4 048 15 981	9 9
2521 30 830	- - aus Aminoharzen darunter zum Absatz bestimmt	t t 1000 EUR	* - - -	- - -	- - -	- -
2521 30 840	- - aus Phenolharzen darunter zum Absatz bestimmt	t t 1000 EUR	* - - -	- - -	- - -	- -
2521 30 860	- - aus Kondensationspolymerisations- und Umlagerungspolymerisationserzeugnissen, auch chemisch modifiziert darunter zum Absatz bestimmt	t t 1000 EUR	*	2 2
2521 30 870	- - aus Additionspolymerisationserzeugnissen darunter zum Absatz bestimmt	t t 1000 EUR	*	2 2
2521 30 900	- Andere Tafeln, Folien u.ä., aus anderen Kunststoffen, weder verstärkt noch geschichtet darunter zum Absatz bestimmt	t t 1000 EUR	* 20 255 20 255 69 735	24 554 24 554 78 455	21 924 21 924 72 924	18 18
2521 41 200	- Andere Tafeln, Platten, Folien, Filme, Bänder und Streifen, aus Zellkunststoff - aus Polymeren des Styrols darunter zum Absatz bestimmt	t t 1000 EUR	* 47 394 46 713 110 949	56 244 55 786 128 794	47 669 47 237 105 208	40 39
2521 41 300	- aus Polymeren des Vinylchlorids darunter zum Absatz bestimmt	t t 1000 EUR	* 14 896 14 896 49 751	17 442 17 442 54 928	14 397 14 397 56 230	13 13
2521 41 500	- aus Polyurethanen darunter zum Absatz bestimmt	t t 1000 EUR	* 40 529 162 422	47 562 176 565	40 422 162 055	79 78

5 Produktion nach Güterarten - Deutschland

Melde-Nr.	Bezeichnung	Einheit	4. VJ 2001	3. VJ 2002	4. VJ 2002	4. VJ 2002 Anzahl Unternehmen
1	2	3	4	5	6	7
2521 41 700	- aus regenerierter Cellulose darunter zum Absatz bestimmt	t 1000 EUR	* 166 897	2 2
2521 41 800	- aus Epoxidharzen u.a. Zellkunststoffen darunter zum Absatz bestimmt	t 1000 EUR	* 3 877 23 209	. 4 625 19 843	. 3 577 18 124	15 15
2521 42 330	Andere Tafeln, Platten, Folien, Filme, Bänder und Streifen, aus Polyester (ohne solche aus Zellkunststoff) - aus faserverstärktem Polyester darunter zum Absatz bestimmt	t 1000 EUR	* 12 349 27 486	. 13 040 27 687	. 12 762 28 002	10 10
2521 42 370	- aus anderem Polyester darunter zum Absatz bestimmt	t 1000 EUR	*	3 3
2521 42 530	Andere Tafeln, Platten, Folien, Filme, Bänder und Streifen, aus Phenolharzen (ohne solche aus Zellkunststoff) - aus faserverstärkten Phenolharzen darunter zum Absatz bestimmt	t 1000 EUR	*	2 2
2521 42 570	- aus anderen Phenolharzen darunter zum Absatz bestimmt	t 1000 EUR	* 2 599 2 599 13 719	2 264 2 264 12 983	2 213 2 213 12 339	4 4
2521 42 750	aus Aminoharzen und aus anderen Polymerisationserzeugnissen - Hochdruckschichtpreßstoffe mit Dekorschicht auf einer oder beiden Seiten, aus Aminoharzen, geschichtet darunter zum Absatz bestimmt	t 1000 m² 1000 m² 1000 EUR	* 18 050 13 380 42 912	15 922 12 117 10 780 7 274 43 447	16 718 12 685 11 718 8 245 45 342	9 9
2521 42 790	- Andere Tafeln, Folien u.ä., aus Aminoharzen und aus anderen Polymerisationserzeugnissen darunter zum Absatz bestimmt	t 1000 m² 1000 m² 1000 EUR	* . . 3 320 - 31 258	3 893 . . 3 598 18 168 27 799	. . . 3 422 16 320 28 523	11 11
2521 42 801	Andere Tafeln, Platten, Folien, Filme, Bänder und Streifen (ohne solche aus Zellkunststoff, Kondensationspolymerisations-, Umlagerungspolymerisations- und Additionspolymerisationserzeugnissen) - aus Polyvinylchlorid/Polyethylen darunter zum Absatz bestimmt	t 1000 EUR	* 19 194 19 194 23 824	23 326 23 326 31 058	19 596 19 596 24 824	8 8
2521 42 803	- aus Polyamid/Polyethylen darunter zum Absatz bestimmt	t 1000 EUR	* 30 046 107 456	31 592 114 419	31 456 115 818	19 19
2521 42 805	- aus Polypropylen/Polyethylen darunter zum Absatz bestimmt	t 1000 EUR	* 9 472 9 472 42 632	12 444 12 444 35 771	10 430 10 430 37 555	22 22
2521 42 807	- aus Polyethylen/Polyethylen-terephthalat darunter zum Absatz bestimmt	t 1000 EUR	* 6 482 6 482 24 024	7 231 7 231 24 136	7 119 7 119 24 204	15 15
2521 42 809	- aus anderen Verbunden darunter zum Absatz bestimmt	t 1000 EUR	* 26 927 26 927 105 005	32 423 32 423 115 615	32 910 32 910 114 773	27 27
2521 91 000	Installation von Rohren und Schläuchen aus Kunststoffen, einschl. Verlegen von Rohrnetzen aus Kunststoffen in Industrieanlagen	1000 EUR	-	.	.	1
2521 92 000	Reparatur und Instandhaltung von Rohren, Schläuchen und Rohrnetzen aus Kunststoffen in Industrieanlagen	1000 EUR	-	-	-	-
2522 11 020	Verpackungsmittel aus Kunststoffen Säcke, Beutel (einschl. Tüten), aus Polymeren des Ethylens - mit einem Gewicht von 120 g/m² oder weniger	t 1000 EUR	47 266 118 403	44 991 108 106	42 958 103 685	64
2522 11 030	- Mülltonnensäcke mit einem Gewicht von 120 g/m² oder weniger	t 1000 EUR	2 475 4 949	3 884 6 678	4 124 6 645	12

5 Produktion nach Güterarten - Deutschland

Melde-Nr.	Bezeichnung	Einheit	4. VJ 2001	3. VJ 2002	4. VJ 2002	4. VJ 2002 Anzahl Unternehmen
1	2	3	4	5	6	7
2522 11 050	- Sehr strapazierfähige Beutel mit einem Gewicht von mehr als 120 g/m ²	t 1000 EUR	13 221 43 815	14 138 48 709	13 521 47 900	33
2522 11 060	- Tragebeutel	t 1000 EUR	17 740 36 928	20 127 43 523	20 649 44 643	18
2522 11 070	- Andere Säcke und Beutel (einschl. Tüten)	t 1000 EUR	13 353 20 179	15 559 25 458	14 679 23 867	12
2522 12 030	Säcke, Beutel (einschl. Tüten), aus Polyvinylchlorid und anderen Kunststoffen (ohne solche aus Polymeren des Ethylens) - mit einem Gewicht von 120 g/m ² oder weniger	t 1000 EUR	4 296 17 822	4 499 21 429	4 099 20 051	14
2522 12 050	- Mülltonnensäcke mit einem Gewicht von 120 g/m ² oder weniger	t 1000 EUR	-	-	-	-
2522 12 070	- Sehr strapazierfähige Beutel mit einem Gewicht von mehr als 120 g/m ²	t 1000 EUR	298 3 045	235 2 041	285 2 366	5
2522 12 090	- Andere Säcke und Beutel (einschl. Tüten)	t 1000 EUR	3 721	1 783 4 807	2 013 5 663	6
2522 13 000	Dosen, Kisten, Verschläge u.ä. Waren, aus Kunststoffen	t 1000 EUR	91 130 295 544	95 868 310 355	92 117 301 725	163
2522 14 503	Ballons, Flaschen, Flakons u.ä. Waren, aus Kunststoffen - mit einem Fassungsvermögen von 2 l oder weniger - - aus Polyethylen	1000 St 1000 EUR	1 135 293 93 480	1 565 766 120 061	1 392 331 110 323	48
2522 14 505	- - aus Polypropylen	1000 St 1000 EUR	244 099 19 932	239 357 21 549	188 999 17 720	19
2522 14 507	- - aus Polyvinylchlorid	1000 St 1000 EUR	63 495 4 804	47 705 3 794	42 526 3 357	12
2522 14 509	- - aus anderen Kunststoffen	1000 St 1000 EUR	570 269 29 110	889 337 44 572	594 229 31 440	19
2522 14 703	- mit einem Fassungsvermögen von mehr als 2 l - - aus Polyethylen	1000 St 1000 EUR	22 232 12 547	28 283 17 614	25 982 15 732	20
2522 14 709	- - aus anderen Kunststoffen	1000 St 1000 EUR	72 069 26 031	73 722 32 533	71 076 27 582	8
2522 15 210	Spulen, Spindeln, Hülsen u.ä. Warenträger, Stöpsel, Deckel, Kapseln u.ä. Verschlüsse, Netze, aus Kunststoffen - Spulen u.ä. Unterlagen, für fotografische und kinematografische Filme oder für Tonträger und Aufzeichnungsträger	t 1000 EUR	.	.	.	2
2522 15 230	- Andere Spulen, Spindeln, Hülsen u.ä. Warenträger	t 1000 EUR	20 534 93 961	20 157 100 324	19 646 101 786	84
2522 15 250	- Verschluss- oder Flaschenkapseln	t 1000 EUR	3 497 18 095	4 358 20 956	3 497 19 590	27
2522 15 270	- Stöpsel, Deckel u.ä. Verschlüsse	t 1000 EUR	49 823 209 082	60 196 247 387	51 438 226 223	121
2522 15 280	- Gespritzte Netze in Schlauchform	t 1000 EUR	.	.	.	1
2522 15 430	Andere Transport- oder Verpackungsmittel, aus Kunststoffen - Sicherheitsbehälter für den Transport von Gefahrgut	1000 St 1000 EUR	903 12 386	653 7 829	761 9 766	8
2522 15 450	- Fässer mit einem Fassungsvermögen von 5 bis 300 l	1000 St 1000 EUR	1 726 9 908	1 801 17 929	1 616 16 042	10
2522 15 470	- Andere Transportbehälter mit einem Fassungsvermögen von 5 bis 300 l	1000 St 1000 EUR	24 845 56 002	36 200 49 413	25 388 49 607	27
2522 15 820	- Fässer mit einem Fassungsvermögen über 300 l	1000 St 1000 EUR	636	19 1 612	11 1 024	5
2522 15 830	- Andere Transportbehälter - - aus faserverstärkten Kunststoffen	1000 St 1000 EUR	5 939	2 971	3 1 387	4
2522 15 840	- - aus anderen Kunststoffen	1000 St 1000 EUR	34 044	400 44 945	.	9

5 Produktion nach Güterarten - Deutschland

Melde-Nr.	Bezeichnung	Einheit	4. VJ 2001	3. VJ 2002	4. VJ 2002	4. VJ 2002 Anzahl Unternehmen
1	2	3	4	5	6	7
2522 15 850	- Müll- und Abfalltransportbehälter - - aus faserverstärkten Kunststoffen	1000 St 1000 EUR	.	4 968	.	3
2522 15 860	- - aus anderen Kunststoffen	1000 St 1000 EUR	2 209 39 045	2 120 38 885	2 260 39 378	11
2522 15 870	- Andere Transport- und Verpackungsmittel, a.n.g. - - aus faserverstärkten Kunststoffen	1000 St 1000 EUR	63 4 016	67 2 283	80 2 485	7
2522 15 880	- - aus anderen Kunststoffen	1000 St 1000 EUR	296 918 32 510	425 716 48 891	391 959 46 361	46
	Baubedarfsartikel aus Kunststoffen					
2523 11 550	Bodenbeläge, Wand- oder Deckenverkleidungen, aus Kunststoffen - aus Polymeren des Vinylchlorids - - bestehend aus einem Träger, mit Polyvinylchlorid getränkt, bestrichen oder überzogen	1000 m² 1000 EUR	9 450 31 810	8 479 27 135	8 565 27 397	5
2523 11 593	- - Andere Bodenbeläge, Wand- oder Deckenverkleidungen - - - homogen, auch mehrschichtig	1000 m² 1000 EUR	1 987 17 957	1 757 13 671	1 594 13 250	4
2523 11 596	- - - mehrschichtig, heterogen, oder auf Unterlage aus nicht-textilen Stoffen	1000 m² 1000 EUR	946 4 311	595 4 046	.	3
2523 11 900	- aus anderen Kunststoffen	1000 m² 1000 EUR	156 1 641	.	.	3
2523 12 500	Badewannen, Duschen, Waschbecken, Bidets, Klosettschüsseln, -sitze und -deckel, Spülkästen u.ä. Waren zu sanitären oder hygienischen Zwecken, aus Kunststoffen - Badewannen, Duschen und Waschbecken	1000 St 1000 EUR	306 53 973	355 66 792	305 57 070	19
2523 12 700	- Klosettsitze und -deckel	1000 St 1000 EUR	526 4 726	1 049 10 535	921 9 230	6
2523 12 900	- Bidets, Klosettschüsseln, Spülkästen u.ä. Waren zu sanitären oder hygienischen Zwecken	1000 St 1000 EUR	2 214 74 142	1 706 95 179	1 445 71 681	16
2523 13 030	Tanks, Bottiche, Sammel- u.ä. Behälter; Behälter für den Baubedarf (ohne Fässer und Transportbehälter), mit einem Fassungsvermögen von mehr als 300 l, aus Kunststoffen - aus faserverstärkten Kunststoffen	1000 St 1000 EUR	10 12 582	16 11 794	15 11 533	19
2523 13 070	- aus anderen Kunststoffen	1000 St 1000 EUR	203 21 757	72 23 970	71 22 171	27
2523 14 550	Türen, Fenster und deren Rahmen, Verkleidungen und Schwellen; Fensterläden, Jalousien u.ä. Waren und Teile dafür, aus Kunststoffen - Fenster und deren Rahmen, Verkleidungen, Fensterbänke	1000 St 1000 EUR	2 892 625 730	2 933 597 276	2 850 610 679	461
2523 14 570	- Türen und deren Rahmen, Verkleidungen und Schwellen	1000 St 1000 EUR	125 58 479	145 68 485	153 73 982	169
2523 14 700	- Fensterläden, Jalousien (einschl. Jalousetten) u.ä. Waren, Teile dafür	1000 St 1000 EUR	4 033 80 500	3 211 90 335	2 682 83 854	147
2523 15 510	Beschläge, Dübel, Außen- und Innenwandverkleidungen und andere Baubedarfsartikel aus Kunststoffen - Beschläge u.ä. Waren des Baubedarfs zur bleibenden Befestigung an Türen, Fenstern, Treppen, Wänden oder anderen Gebäudeteilen - - Außenwandverkleidungen, Platten, Nut- und Federprofile - - - aus faserverstärkten Kunststoffen	t 1000 EUR	984 3 436	1 036 3 453	690 2 846	7
2523 15 520	- - - aus anderen Kunststoffen	t 1000 EUR	7 841 40 923	9 425 42 658	7 180 36 486	24
2523 15 550	- - Innenwandverkleidungen	t 1000 EUR	4 103 14 628	3 568 12 888	3 464 13 621	8

5 Produktion nach Güterarten - Deutschland

Melde-Nr.	Bezeichnung	Einheit	4. VJ 2001	3. VJ 2002	4. VJ 2002	4. VJ 2002 Anzahl Unternehmen
1	2	3	4	5	6	7
2523 15 580	- - Baubedarfsartikel (z.B. Beschläge und Dachelemente, Dachoberlichter, Rahmen für Dachoberlichter, Balkonverkleidungen) - - - aus faserverstärkten Kunststoffen	t 1000 EUR	2 332 22 818	2 870 31 028	2 532 22 714	14
2523 15 590	- - - aus anderen Kunststoffen	t 1000 EUR	6 658 33 539	6 291 39 521	5 903 35 025	33
2523 15 905	- Andere Baubedarfsartikel, aus Kunststoffen, a.n.g. - Dübel u.a. Wandbefestigungsartikel (z.B. Kabelkanäle für elektrische Leitungen)	t 1000 EUR	5 407 28 512	5 313 29 581	4 620 26 227	20
2523 15 909	- - Andere Baubedarfsartikel, a.n.g.	t 1000 EUR	24 462 64 117	32 937 81 861	27 450 73 250	68
2523 20 000	Vorgefertigte Gebäude aus Kunststoffen	m ² St 1000 EUR	5 956 666 2 376	4 544 517 1 938	3 510 379 1 728	8
2523 90 000	Installation von selbstgefertigten Fertigbauteilen, Ausbauelementen und Fertigteilbauten aus Kunststoff	1000 EUR	-	.	.	4
Andere Kunststoffwaren						
2524 10 000	Bekleidung und Bekleidungszubehör (einschl. Handschuhen), aus Kunststoffen	1000 EUR	9 356	10 685	10 819	15
2524 21 300	Tafeln, Platten, Folien, Filme, Bänder, Streifen, selbstklebend, in Rollen mit einer Breite von 20 cm oder weniger, aus Kunststoffen - Bänder, Streifen mit nichtvulkanisiertem Natur- oder synthetischem Kautschuk bestrichen darunter zum Absatz bestimmt	t t 1000 EUR	* 14 021 14 021 54 900	20 237 20 237 98 169	19 561 19 561 93 991	15 15
2524 21 550	- - aus Polyester darunter zum Absatz bestimmt	t t 1000 EUR	* . . .	131 131 1 435	116 116 1 370	3 3
2524 21 590	- - aus Kondensations- und Umlagerungspolymerisationserzeugnissen darunter zum Absatz bestimmt	t t 1000 EUR	* 2 041 9 315	3 2
2524 21 750	- - aus Polymeren des Vinylchlorids darunter zum Absatz bestimmt	t t 1000 EUR	* 1 043 1 043 4 869	1 020 1 020 5 042	1 215 1 215 5 614	4 4
2524 21 790	- - aus anderen Additionspolymerisationserzeugnissen darunter zum Absatz bestimmt	t t 1000 EUR	*	1 1
2524 21 900	- Andere Tafeln, Platten, Folien, Filme, in Rollen mit einer Breite von 20 cm oder weniger, aus anderen Kunststoffen darunter zum Absatz bestimmt	t t 1000 EUR	* 1 830 19 837	2 694 29 560	2 557 28 162	11 11
2524 22 300	Tafeln, Platten, Folien, Filme, Bänder, Streifen, selbstklebend, mit einer Breite von mehr als 20 cm, aus Kunststoffen - weiter als nur oberflächenbearbeitet oder anders als nur quadratisch oder rechteckig zugeschnitten (z.B. mit abgerundeten Ecken oder rund) darunter zum Absatz bestimmt	t t 1000 EUR	* 2 712 2 712 30 901	2 545 2 545 27 881	2 379 2 379 27 369	14 14
2524 22 550	- aus Kondensationspolymerisations- und Umlagerungspolymerisationserzeugnissen - - aus Polyester darunter zum Absatz bestimmt	t t 1000 EUR	*	2 2
2524 22 590	- - aus anderen Kondensationspolymerisations- und Umlagerungspolymerisationserzeugnissen darunter zum Absatz bestimmt	t t 1000 EUR	*	1 1
2524 22 700	- aus Additionspolymerisationserzeugnissen darunter zum Absatz bestimmt	t t 1000 EUR	* . . 8 826	4 4

5 Produktion nach Güterarten - Deutschland

Melde-Nr.	Bezeichnung	Einheit	4. VJ 2001	3. VJ 2002	4. VJ 2002	4. VJ 2002 Anzahl Unternehmen
1	2	3	4	5	6	7
2524 22 900	- Andere Tafeln, Platten, Folien, Filme, Bänder, Streifen, selbstklebend, mit einer Breite von mehr als 20 cm, aus Kunststoffen darunter zum Absatz bestimmt	t 1000 EUR	4 702 21 807	4 162 21 350	4 512 21 356	5 5
	Geschirr, andere Haushalts-, Hygiene- und Toilettengegenstände, aus Kunststoffen					
2524 23 230	- Geschirr und andere Artikel für den Tisch- oder Küchengebrauch	t 1000 EUR	.	.	.	2
	- - Tischtücher					
2524 23 250	- - Lebensmittelbehälter	t 1000 EUR	898 .	769 .	894 7 757	9
2524 23 290	- - Anderes Geschirr und andere Artikel für den Tisch- oder Küchengebrauch	t 1000 EUR	17 918 58 819	20 272 62 911	17 553 58 357	53
2524 23 300	- Schwämme aus regenerierter Cellulose	t 1000 EUR	891	930	905	3
2524 23 500	- Andere Haushalts- oder Hauswirtschaftsartikel und Toilettenartikel, aus regenerierter Cellulose	t 1000 EUR	726 11 421	810 12 173	758 12 002	3
	- Andere Haushalts-, Hygiene- und Toilettenartikel, aus anderen Kunststoffen					
2524 23 750	- - Andere Toiletten- und Hygieneartikel	t 1000 EUR	2 945 27 417	2 870 27 696	2 784 26 393	50
2524 23 790	- - Andere Haushaltsartikel	t 1000 EUR	20 662 105 063	21 102 112 529	21 568 109 941	109
2524 24 000	Teile für Beleuchtungskörper, Werbeleuchten, Leuchtschilder, beleuchtete Namensschilder, aus Kunststoffen	1000 EUR	14 960	15 298	15 479	44
2524 25 500	Sicherheitskopfbedeckungen aus Kunststoff, Metall u.a. Stoffen	1000 St 1000 EUR	576 2 976	626 4 875	596 4 945	12
2524 25 900	Andere Hüte und Kopfbedeckungen, aus Kautschuk oder Kunststoff	1000 St 1000 EUR	.	1 156 .	.	2
2524 26 000	Isolierteile aus Kunststoffen, für elektrische Maschinen, Apparate, Geräte oder Installationen (ohne elektrische Isolatoren)	t 1000 EUR	7 355 66 393	8 126 73 053	7 476 68 895	48
	Büro- oder Schulartikel, aus Kunststoffen					
2524 27 053	- Schreib- oder Zeichenutensilien	t 1000 EUR	263 1 533	573 3 548	433 2 391	5
	- - Radiergummi aus Kunststoff					
2524 27 059	- - Andere Schreib- oder Zeichenutensilien	t 1000 EUR	468 6 344	371 3 289	365 3 185	5
2524 27 070	- Ringhefte, Aktentaschen, Schnellhefter	t 1000 EUR	13 032 65 408	9 546 54 995	9 901 54 140	44
2524 27 090	- Andere Büro- oder Schulartikel	t 1000 EUR	8 804 46 031	5 611 32 676	6 545 34 697	51
	Beschläge, Statuetten und andere Ziergegenstände, Abwassersiebe und andere Waren aus Kunststoffen					
	- Beschläge für Möbel, Karosserien und dergleichen					
	- - für Möbel					
2524 28 253	- - - Innenbeschläge	t 1000 EUR	2 917 16 657	3 220 17 283	3 484 18 649	28
2524 28 255	- - - Außenbeschläge	t 1000 EUR	1 502 22 640	1 389 19 881	1 413 20 111	18
2524 28 290	- - für Karosserien und dergleichen	t 1000 EUR	1 067 9 209	1 212 10 087	1 070 6 153	11
2524 28 300	- Statuetten u.a. Ziergegenstände	t 1000 EUR	203 2 587	256 2 680	318 3 430	7
2524 28 400	- Schmutzkörbe u.ä. Abwassersiebe, für Kanalisationsabflüsse	t 1000 EUR	130 566	130 479	105 367	3
2524 28 500	- Andere aus Kunststofffolien hergestellte Waren	t 1000 EUR	4 351 31 514	4 966 31 950	4 471 29 080	44
	- Andere Waren aus Kunststoffen und aus anderen Stoffen als deren Primärformen, a.n.g.					
2524 28 703	- - Schilder, Verkehrszeichen, Buchstaben u.a., aus Kunststoffen	t 1000 EUR	2 639 25 671	2 280 23 562	2 076 22 849	51

5 Produktion nach Güterarten - Deutschland

Melde-Nr.	Bezeichnung	Einheit	4. VJ 2001	3. VJ 2002	4. VJ 2002	4. VJ 2002 Anzahl Unternehmen
1	2	3	4	5	6	7
2524 28 709	- - Andere Waren aus Kunststoffen u. aus anderen Stoffen als deren Primärformen, a.n.g. (ohne Schilder, Verkehrszeichen, Buchstaben u.ä., aus Kunststoffen), einschl. Wassermatratzen	t 1000 EUR	66 614 619 504	72 381 651 402	67 978 634 631	496
2524 91 130	Technische Teile aus Kunststoffen - für Maschinenbauerzeugnisse - - aus faserverstärkten Kunststoffen	t 1000 EUR	2 643 33 610	3 339 41 705	3 135 40 024	86
2524 91 170	- - aus anderen Kunststoffen - für Elektrowerkzeuge, Haushaltsgeräte, Bild-, Tonaufnahme- und -wiedergabegeräte, Sendegeräte, elektrische Schaltgeräte u.a. elektrotechnische Erzeugnisse	t 1000 EUR	23 696 198 191	28 810 221 061	27 823 217 168	235
2524 91 250	- - für elektromechanische Haushaltsgeräte, Elektrowärmegeräte für den Haushalt	t 1000 EUR	19 313 117 353	20 502 118 735	20 289 117 439	151
2524 91 270	- - für Bild- und Tonaufnahme- und -wiedergabegeräte - für Sendegeräte, Funkgeräte, Rundfunk- und Fernsehgeräte	t 1000 EUR	2 118 19 090	2 205 19 687	2 511 23 446	30
2524 91 320	- - aus faserverstärkten Kunststoffen	t 1000 EUR	501 4 558	522 6 115	525 5 969	23
2524 91 340	- - aus anderen Kunststoffen - für elektrische Geräte zum Schliessen, Unterbrechen, Schützen, Verbinden von elektrischen Stromkreisen; für Tafeln u.a., für die Stromverteilung und für elektronische integrierte Schaltungen	t 1000 EUR	2 378 24 077	2 515 23 653	2 513 23 004	35
2524 91 430	- - aus faserverstärkten Kunststoffen	t 1000 EUR	4 192 32 123	4 151 29 546	4 277 28 947	67
2524 91 470	- - aus anderen Kunststoffen	t 1000 EUR	6 665 54 631	7 014 50 785	7 235 49 870	83
2524 91 520	- für Schienenfahrzeuge - - aus faserverstärkten Kunststoffen	t 1000 EUR	2 495 11 919	1 999 14 122	2 498 16 333	14
2524 91 560	- - aus anderen Kunststoffen	t 1000 EUR	354 2 193	347 2 228	308 2 043	10
2524 91 630	- für Straßenfahrzeuge - - aus faserverstärkten Kunststoffen	t 1000 EUR	40 223 344 674	32 712 302 009	33 461 302 415	166
2524 91 670	- - aus anderen Kunststoffen	t 1000 EUR	89 467 799 773	100 232 876 848	99 891 893 772	363
2524 91 830	- für Luft- und Raumfahrzeuge - - aus faserverstärkten Kunststoffen	t 1000 EUR	380 7 327	315 7 660	265 7 150	10
2524 91 870	- - aus anderen Kunststoffen	t 1000 EUR	225 4 146	485 6 900	347 5 936	8
2524 91 930	- für andere elektrotechnische Erzeugnisse; für optische, foto- od. kinematografische Instrumente; Mess-, Prüf- od. Präzisionsinstrumente; medizinische und chirurgische Instrumente, Apparate und Geräte	t 1000 EUR	12 156 104 830	15 280 146 549	14 625 142 503	148
2524 91 970	- für optische, foto- oder kinematografische Instrumente; Mess-, Prüf- oder Präzisionsinstrumente; medizinische und chirurgische Instrumente, Apparate und Geräte	t 1000 EUR	9 311 91 048	9 681 99 277	9 493 96 785	128
2524 92 000	Schneide-, Gewindeschneide-, Beschichtungsleistungen, metallische Vakuumplattierungen u.a. Bearbeitungsleistungen an Kunststoffteilen und -oberflächen	1000 EUR	-	6 030	6 711	9
2599 00 000	Veredlung von Erzeugnissen dieser Güterabteilung	1000 EUR	246 799	258 221	264 622	176

5 Produktion nach Güterarten - Deutschland

Melde-Nr.	Bezeichnung	Einheit	4. VJ 2001	3. VJ 2002	4. VJ 2002	4. VJ 2002 Anzahl Unternehmen
1	2	3	4	5	6	7
	Glas, Keramik, bearbeitete Steine und Erden					
	Glas und Glaswaren					
	Flachglas (ohne veredeltes und bearbeitetes Flachglas)					
	Gegossenes, gewalztes, gezogenes oder geblasenes Glas in Platten, Tafeln od. Profilen, auch mit absorbierender od. reflektierender Schicht, jedoch nicht anders bearbeitet					
	- Gegossenes oder gewalztes Glas in Platten oder Tafeln, nicht mit Drahteinlagen oder dgl. verstärkt, aus optischem Glas, gefärbt, undurchsichtig u.ä.					
2611 11 130	- - Optisches Glas	1000 m ² t 1000 EUR	. - .	- - -	- - -	-
2611 11 150	- - Anderes Glas	1000 m ² t 1000 EUR	- - -	1 265 12 895 10 313	1 453 13 911 10 301	8
2611 11 300	- Gegossenes oder gewalztes Glas, in Platten oder Tafeln, mit Drahteinlagen oder dgl. verstärkt	1000 m ² t 1000 EUR	. - .	277 4 169 2 595	315 5 117 2 842	3
2611 11 500	- Profile aus gegossenem oder gewalztem Glas	t 1000 EUR	. .	6 814 3 361	6 422 3 210	3
	- Gezogenes oder geblasenes Glas, in Tafeln					
2611 11 750	- - Optisches Glas	1000 m ² t 1000 EUR	- - -	- - -	- - -	-
2611 11 790	- - Anderes Glas (einschl. Gartenglas)	1000 m ² t 1000 EUR	- - -	191 1 513 5 823	162 1 302 5 531	6
	Feuerpoliertes Glas (float-glass), geschliffenes od. poliertes Glas, in Platten oder Tafeln, auch mit absorbierender oder reflektierender Schicht, jedoch nicht anders bearbeitet					
	- nicht mit Drahteinlagen, mit absorbierender o.ä. Schicht					
2611 12 120	- - Feuerpoliertes Glas, nicht mit Drahteinlagen, in Platten, mit nicht reflektierender Schicht	1000 m ² t 1000 EUR	* * -	. . -	. . -	4
	darunter zum Absatz bestimmt	1000 m ² t 1000 EUR	- - -	3 205 34 920 16 354	3 347 36 643 17 671	4
2611 12 140	- - mit absorbierender u.ä. Schicht					
	- - mit einer Dicke von 3,5 mm oder weniger	1000 m ² t 1000 EUR	* * -	11 920 73 034 11 920	8 507 51 326 8 507	5
	darunter zum Absatz bestimmt	1000 m ² t 1000 EUR	- - -	73 034 28 595	51 326 20 163	5
2611 12 170	- - mit einer Dicke von mehr als 3,5 mm	1000 m ² t 1000 EUR	* * -	28 216 316 114 28 216	29 687 330 403 29 687	14
	darunter zum Absatz bestimmt	1000 m ² t 1000 EUR	- - -	316 114 134 513	330 403 127 663	14
2611 12 300	- Anderes feuerpoliertes Glas, nicht mit Drahteinlagen, in Platten, in der Masse gefärbt, undurchsichtig, überfangen oder nur geschliffen	1000 m ² t 1000 EUR	* *	1
	darunter zum Absatz bestimmt	1000 m ² t 1000 EUR	- -	1
2611 12 800	- Anderes feuerpoliertes Glas, auch mit Drahteinlagen, in Platten	1000 m ² t 1000 EUR	* * -	3
	darunter zum Absatz bestimmt	1000 m ² t 1000 EUR	- - -	3
	Veredeltes u. bearbeitetes Flachglas					
	Optisches und anderes Glas, gebogen oder anders bearbeitet, jedoch weder gerahmt noch in Verbindung mit anderen Stoffen					
2612 11 500	- Optisches Glas	t 1000 EUR	10
2612 11 900	- Anderes Glas	t 1000 EUR	- -	45 692 66 881	44 514 64 964	44

5 Produktion nach Güterarten - Deutschland

Melde-Nr.	Bezeichnung	Einheit	4. VJ 2001	3. VJ 2002	4. VJ 2002	4. VJ 2002 Anzahl Unternehmen
1	2	3	4	5	6	7
	Ein- und Mehrschichten-Sicherheitsglas					
2612 12 150	- - Einsichten-Sicherheitsglas, vorgespannt, für Fahrzeuge	1000 m ² 1000 EUR	45 480	50 013	49 173	6
2612 12 190	- - für andere Fahrzeuge	1000 m ² 1000 EUR	.	.	.	1
2612 12 300	- Anderes Einsichten-Sicherheitsglas, vorgespannt	1000 m ² 1000 EUR	1 490 57 504	1 699 62 377	1 619 56 159	43
2612 12 530	- Mehrschichten-Sicherheitsglas (Verbundglas), für Fahrzeuge	1000 m ² 1000 EUR	.	.	.	1
	- - für Fahrzeuge (ohne solches für Kraftfahrzeuge)	t 1000 m ² 1000 EUR	.	.	.	1
2612 12 550	- - für Kraftfahrzeuge	t 1000 m ² 1000 EUR	17 004 1 785 55 608	14 667 1 455 53 304	14 238 1 440 55 847	3
2612 12 700	- Anderes Mehrschichten-Sicherheitsglas (Verbundglas)	1000 m ² 1000 EUR	3 536 84 508	4 774 96 548	4 482 92 085	35
2612 13 300	Mehrschichtige Isolierverglasungen; Spiegel aus Glas	1000 m ² 1000 EUR	6 836 256 434	6 817 249 617	6 330 242 493	141
2612 13 500	- Mehrschichten-Isolierverglasung	1000 m ² 1000 EUR	6 836 256 434	6 817 249 617	6 330 242 493	141
2612 13 900	- Rückspiegel für Fahrzeuge	1000 St 1000 EUR	8 435 66 708	8 871 64 475	9 282 68 604	7
2612 13 900	- Andere Spiegel, auch gerahmt	t 1000 m ² 1000 EUR	17 925 2 018 19 366	13 726 1 543 18 623	17 112 1 911 24 131	24
2612 90 000	Veredlung und Bearbeitung von Flachglas	1000 EUR	-	7 104	7 286	10
	Hohlglas					
2613 11 100	Haushaltskonservengläser; Behälter zu Transport- oder Verpackungszwecken, aus Glas (ohne Ampullen)	t 1000 EUR	173 311 54 459	198 077 61 275	165 719 53 997	11
2613 11 160	- Behälter aus Hohlglas (ohne Haushaltskonservengläser)	1000 St 1000 EUR	-	232 655 52 996 15 284	234 057 49 370 14 240	3
2613 11 220	- Behälter aus Glas, mit einem Nenninhalt von 2,5 l oder mehr (ohne Haushaltskonservengläser)	t 1000 St 1000 EUR	-	1 949 2 528 1 324	1 812 .	3
2613 11 280	- Flaschen u.a. Behälter für Nahrungsmittel und Getränke, mit einem Nenninhalt von 2,5 l oder weniger	1000 St 1000 EUR	-	1 023 780 274 121 90 153	989 671 274 830 89 284	18
2613 11 340	- - aus nicht gefärbtem Glas	1000 St 1000 EUR	-	1 681 892 464 830 131 559	1 651 616 487 333 132 731	11
2613 11 400	- - aus gefärbtem Glas	1000 St 1000 EUR	-	.	.	1
2613 11 460	- Andere Behälter für Nahrungsmittel und Getränke	1000 St 1000 EUR	-	.	.	1
2613 11 521	- Behälter aus Glas für pharmazeutische Erzeugnisse, mit einem Nenninhalt von weniger als 2,5 l	1000 St 1000 EUR	-	392 604 34 776 27 755	526 140 49 654 36 541	12
2613 11 529	- Behälter zu Transport- oder Verpackungszwecken aus Glas, mit einem Nenninhalt von weniger als 2,5 l	1000 St 1000 EUR	-	8 456	9 095	8
2613 11 529	- - aus Glasröhren, mit einer Wandstärke von weniger als 1 mm	1000 St 1000 EUR	-	175 967 17 484 20 211	137 431 14 459 16 583	7
2613 12 150	Trinkgläser aus Bleikristall und aus anderem Glas	1000 St 1000 EUR	.	204 100 2 345	222 101 2 578	5
	- aus Bleikristall, handgefertigt (manuelle Glasentnahme)					
	- - geschliffen oder anders bearbeitet					

5 Produktion nach Güterarten - Deutschland

Melde-Nr.	Bezeichnung	Einheit	4. VJ 2001	3. VJ 2002	4. VJ 2002	4. VJ 2002 Anzahl Unternehmen
1	2	3	4	5	6	7
2613 12 190	- - Andere Trinkgläser aus Bleikristall, handgefertigt	1000 St t 1000 EUR	- - -	- - -	- - -	-
2613 12 350	- aus Bleikristall, mechanisch gefertigt (mechanische Glasentnahme) - - geschliffen oder anders bearbeitet	1000 St t 1000 EUR	2
2613 12 390	- - Andere Trinkgläser aus Bleikristall, mechanisch gefertigt	1000 St t 1000 EUR	- - -	- - -	- - -	-
2613 12 530	- aus anderem Glas (ohne solche aus Bleikristall) - - handgefertigt (manuelle Glasentnahme)	1000 St t 1000 EUR	513 - 2 548	281 79 1 387	307 92 1 891	7
2613 12 550	- - aus vorgespanntem Glas oder mechanisch gefertigt	1000 St t 1000 EUR	57 105 - 35 329	62 706 65 382 47 112	73 422 52 701 52 670	11
2613 13 100	Glaswaren zur Verwendung bei Tisch, in der Küche, bei der Toilette, im Büro, zur Innenausstattung oder zu ähnlichen Zwecken (ohne Trinkgläser oder Glasperlen) - aus Bleikristall, handgefertigt (manuelle Glasentnahme)	1000 St t 1000 EUR	1 251 - 5 067	1 149 498 3 967	1 190 511 3 834	9
2613 13 300	- aus Bleikristall, mechanisch gefertigt (mechanische Glasentnahme)	1000 St t 1000 EUR	8 885 - 11 257	13 316 4 156 17 465	7 906 3 565 16 416	5
2613 13 500	- aus anderem Glas, zur Verwendung bei Tisch oder in der Küche, mit einem speziellen Ausdehnungskoeffizienten für Temperaturen von 0 Grad C bis 300 Grad C (ohne Waren aus Glaskeramik)	1000 St t 1000 EUR	12 762 - 21 684	14 486 8 652 22 337	14 521 8 512 23 544	7
2613 13 600	- Glaskeramikwaren	1000 St t 1000 EUR	- - -	- - -	- - -	-
2613 13 700	- - Andere Glaswaren - - aus vorgespanntem Glas oder mechanisch gefertigt	1000 St t 1000 EUR	. - 6 930	179 912 3 902	257 1 585 6 563	7
2613 13 800	- - handgefertigt (manuelle Glasentnahme)	1000 St t 1000 EUR	95 - 1 270	75 35 770	75 35 969	5
2613 14 000	Glaskolben für Vakuum-Isolierflaschen oder für andere Vakuum-Isolierbehälter	1000 St t 1000 EUR	. -	1
2613 91 000	Veredlung und Bearbeitung an Trinkgläsern und Glaswaren zur Verwendung bei Tisch, in der Küche oder zu ä. Zwecken	1000 EUR	-	.	.	1
2613 92 000	Veredlung und Bearbeitung an Behälterglas	1000 EUR	-	-	-	-
2614 11 100	Glasfasern Glasstapelfasern, Glasseidenstränge und Garne, geschnittenes Textilglas - Glasstapelfasern mit einer Länge von 3 mm bis 50 mm (chopped strands)	t 1000 EUR	2
2614 11 300	- Glasseidenstränge (Rovings)	t 1000 EUR	. .	1 919 3 908	1 912 4 175	4
2614 11 500	- Vorgarne (Lunten) u.a. Garne aus Filamenten	t 1000 EUR	4
2614 11 700	- Vorgarne (Lunten) u.a. Garne aus Stapelfasern	t 1000 EUR	. 11 255	. 12 948	. 11 943	4
2614 12 100	Waren aus Glasfasern (ohne Gewebe) - Matten	t 1000 EUR	27 325 36 900	28 983 40 883	27 165 40 784	8
2614 12 300	- Vliese	t 1000 EUR	. 28 066	3

5 Produktion nach Güterarten - Deutschland

Melde-Nr.	Bezeichnung	Einheit	4. VJ 2001	3. VJ 2002	4. VJ 2002	4. VJ 2002 Anzahl Unternehmen
1	2	3	4	5	6	7
2614 12 500	- Matratzen, Platten u.ä.	t 1000 EUR	23 916 33 717	24 695 32 645	24 568 33 827	4
2614 12 930	- - Andere Waren aus Glasfasern - - aus nichttextilen Glasfasern, lose oder in Flocken (ohne Schläuche und Schalen, zur Isolierung von Rohren)	t 1000 EUR	6 460 23 247	8 054 25 478	9 369 28 669	5
2614 12 950	- - Schläuche und Schalen zur Isolierung von Rohren	t 1000 EUR	.	.	.	2
2614 12 990	- - aus textilen Glasfasern	t 1000 EUR	2 208 7 485	4 746 13 406	4 307 11 519	10
	Sonstiges Glas (einschl. technischer Glaswaren)					
	Bruchglas, Glasabfälle, nicht bearbeitetes Glas					
2615 11 100	- Bruchglas u.ä. Abfälle und Scherben von Glas; Glasmasse darunter zum Absatz bestimmt	t 1000 EUR	536 .	.	.	2 2
2615 11 300	- Glas in Kugeln, Stangen oder Stäben, nicht bearbeitet darunter zum Absatz bestimmt	t 1000 EUR	372 .	407 2 763	401 2 166	8 8
2615 11 500	- Glas in Rohren, nicht bearbeitet darunter zum Absatz bestimmt	t 1000 EUR	22 709 22 709 93 317	21 314 66 334	22 863 67 350	8 8
2615 12 000	Bausteine, Platten, Fliesen u.ä. Waren aus Glas, zu Bauzwecken; Kunstverglasungen; vielzelliges Glas oder Schaumglas, in Blöcken oder dgl.	t 1000 EUR	17 169 19 087	18 965 18 417	18 627 17 352	11
2615 21 000	Offene Glaskolben und Glasrohre, Glasteile dafür, für elektrische Lampen, Kathodenstrahlröhren oder dgl.	t 1000 EUR	46 797 79 440	55 858 89 319	58 102 91 072	12
2615 22 000	Gläser für Uhren u.ä. Gläser, Gläser für Brillen, jedoch nicht optisch bearbeitet; Hohlkugeln oder Hohlkugelsegmente, aus Glas, zum Herstellen solcher Gläser	t 1000 EUR	.	.	.	1
2615 23 300	Glaswaren für Laboratorien, hygienische oder pharmazeutische Bedarfsartikel aus Glas; Ampullen, zu Transport- oder Verpackungszwecken	t 1000 EUR	4 889 38 861	3 512 30 710	3 803 33 671	24
2615 23 500	- Ampullen, zu Transport- oder Verpackungszwecken	1000 St 1000 EUR	452 896 14 976	499 141 17 428	358 936 13 701	8
2615 24 000	Teile aus Glas zum Ausstatten von elektrischen Beleuchtungskörpern u.ä.(ohne solche für Scheinwerfer)	t 1000 EUR	- 9 135	927 4 914	530 3 996	9
2615 25 000	Elektrische Isolatoren aus Glas	t 1000 EUR	- -	- -	- -	-
2615 26 300	Glaswaren für Signalvorrichtungen und optische Elemente (ohne Uhren- und Brillengläser); Glaskurzwaren	t 1000 EUR	.	4 294	.	3
2615 26 500	- Glaskurzwaren für Signalvorrichtungen und optische Elemente, aus Glas, jedoch nicht optisch bearbeitet	t 1000 EUR	.	.	.	1
2615 26 700	- Glaskurzwaren (einschl. Glasperlen, Nachahmungen von Perlen, Edel- oder Schmucksteinen; Mikrokugeln, mit einem Durchmesser von 1 mm oder weniger) (ohne Phantasieschmuck)	t 1000 EUR	7 135 10 779	9 199 9 376	7 011 8 024	6
2615 26 900	- Andere Glaswaren	t 1000 EUR	- 48 163	12 225 50 401	13 617 48 208	25
2615 91 000	Installation von Rohren u.ä. aus Glas, einschl. Verlegen von Glasrohren und Glasrohrnetzen in Industrieanlagen	1000 EUR	-	-	-	-
2615 92 000	Reparatur und Instandhaltung von Glasrohren und Glasrohrnetzen in Industrieanlagen	1000 EUR	-	-	-	-

5 Produktion nach Güterarten - Deutschland

Melde-Nr.	Bezeichnung	Einheit	4. VJ 2001	3. VJ 2002	4. VJ 2002	4. VJ 2002 Anzahl Unternehmen
1	2	3	4	5	6	7
2615 93 000	Veredlung und Bearbeitung an sonstigem Glas (einschl. technischem Glas)	1000 EUR	-	17 067	14 471	7
	Keramik (ohne Ziegel und Baukeramik)					
	Geschirr, Haushalts-, Hygiene- und Toilettengegenstände, aus Porzellan					
2621 11 330	- Geschirr - - weiß oder einfarbig	t 1000 EUR	8 108 55 782	7 062 54 476	8 138 60 139	29
2621 11 350	- - dekoriert	t 1000 EUR	6 426 75 857	5 961 68 344	6 609 70 705	29
2621 11 500	- Haushalts-, Hygiene- und Toilettengegenstände	t 1000 EUR	.	.	.	1
	Anderes keramisches Geschirr, andere keramische Haushalts-, Hygiene- und Toilettengegenstände					
2621 12 100	- aus gewöhnlichem Ton	t 1000 EUR	.	.	.	2
2621 12 330	- aus Steinzeug - - weiß oder einfarbig	t 1000 EUR	.	.	.	1
2621 12 350	- - dekoriert	t 1000 EUR	129 1 233	123 1 058	146 1 292	6
2621 12 530	- aus Steingut oder feinen Erden - - weiß oder einfarbig	t 1000 EUR	238 2 030	137 1 064	220 1 726	5
2621 12 550	- - dekoriert	t 1000 EUR	388 3 904	445 4 407	431 3 780	5
2621 12 900	- Anderes keramisches Geschirr, andere keramische Haushalts-, Hygiene- und Toilettengegenstände, a.n.g.	t 1000 EUR	48 145	102 262	84 305	3
	Statuetten u.a. keramische Zierge- genstände					
2621 13 330	- aus Porzellan - - weiß oder einfarbig	1000 EUR	2 309	1 870	2 198	11
2621 13 350	- - dekoriert	1000 EUR	6 813	5 392	6 244	15
2621 13 500	- Andere Statuetten u.a. Ziergegenstände	1000 EUR	8 679	9 182	8 509	9
	Sanitärkeramik					
	Ausgüsse, Wasch-, Klosettbecken, Badewannen u.ä. Installations- gegenstände aus Keramik, zu sanitären Zwecken					
2622 10 300	- aus Porzellan	1000 St 1000 EUR	847 .	733 .	772 .	4
2622 10 500	- aus anderen keramischen Stoffen	1000 St 1000 EUR	.	.	.	2
	Elektrische Isolatoren und Isolier- teile, aus keramischen Stoffen					
2623 10 330	- Elektrische Isolatoren aus keramischen Stoffen - - ohne Metallteile	t 1000 EUR	316 1 163	463 1 671	582 1 974	6
2623 10 350	- - mit Metallteilen - - - für Starkstromfreileitungen und Fahrleitungen	t 1000 EUR	1 280 3 614	1 462 4 792	950 2 986	3
2623 10 390	- - - für andere Zwecke	t 1000 EUR	2 685 10 251	2 923 11 862	2 482 9 810	4
	- Isolierteile aus keramischen Stoffen, für elektrische Maschi- nen, Apparate, Geräte oder Installationen					
2623 10 530	- - mit einem Gehalt an Metall- oxiden von 80% oder mehr	t 1000 EUR	699 13 462	642 .	440 .	4
2623 10 550	- - mit einem Gehalt an Metalloxiden von weniger als 80 %	t 1000 EUR	3 201 16 685	3 443 16 404	3 422 16 011	10
2623 90 000	Installation an elektrischen Isolatoren und Isolierteilen, aus keramischen Stoffen	1000 EUR	-	.	.	1
	Keramische Waren für sonstige technische Zwecke, aus Porzellan oder aus anderen Stoffen					
2624 11 000	Waren für chemische u.a. technische Zwecke, aus Porzellan	t 1000 EUR	2 412 .	3 050 28 452	3 193 31 234	9

5 Produktion nach Güterarten - Deutschland

Melde-Nr.	Bezeichnung	Einheit	4. VJ 2001	3. VJ 2002	4. VJ 2002	4. VJ 2002 Anzahl Unternehmen
1	2	3	4	5	6	7
2624 12 001	Waren für chemische und andere technische Zwecke (ohne solche aus Porzellan) - Oxidkeramik mit einem Gehalt an Metalloxiden von mehr als 90 GHT, für chemische Zwecke	t 1000 EUR	378 16 106	444 19 250	499 19 486	7
2624 12 002	- Andere keramische Waren - für chemische Zwecke (ohne Oxidkeramik)	t 1000 EUR	420 2 157	306 1 874	368 2 064	8
2624 12 006	- - verschleißfeste Keramik für technische Zwecke	t 1000 EUR	759 10 256	722 14 137	955 14 068	13
2624 12 007	- - hitzebeständige Keramik für technische Zwecke	t 1000 EUR	727 2 341	1 463 3 854	2 334 4 816	10
2624 12 009	- - für technische Zwecke	t 1000 EUR	142 .	16 626 .	14 492 .	15
2625 11 000	Keramische Tröge, Wannen u.ä. Behältnisse für die Landwirtschaft; keramische Krüge u.ä. Behältnisse zu Transport- oder Verpackungszwecken	t 1000 EUR	2
2625 12 300	Andere keramische Waren - aus Porzellan	t 1000 EUR	. .	13 .	13 .	3
2625 12 550	- - aus gewöhnlichem Ton	t 1000 EUR	35 589 35 304	34 407 31 128	34 615 32 970	19
2625 12 590	- - aus anderen Stoffen (ohne solche aus Porzellan oder gewöhnlichem Ton)	t 1000 EUR	6 821 13 759	8 899 14 966	7 594 15 708	13
2626 11 000	Feuerfeste keramische Werkstoffe Steine, Platten, Fliesen u.ä. keramische Waren, aus kieselensäurehaltigen fossilen Mehlen oder Erden	t 1000 EUR	1
2626 12 100	Feuerfeste Steine, Platten, Fliesen und ähnliche geformte feuerfeste keramische Bauteile - mit einem Gehalt der Elemente Mg, Ca oder Cr, berechnet als MgO, CaO, Cr2O3, einzeln oder gemeinsam von mehr als 50 GHT (Basische Steine)	t 1000 EUR	130 556 76 208	131 843 77 743	143 619 81 737	6
2626 12 330	- mit einem Gehalt an Tonerde (Al2O3), an Kieselsäure (SiO2) oder einer Mischung oder Verbindung dieser Erzeugnisse von mehr als 50 GHT	t 1000 EUR	8 982 6 728	5 311 4 295	6 288 4 762	4
2626 12 350	- - mit einem Gehalt an Tonerde (Al2O3) von mehr als 7, jedoch weniger als 45 GHT (Schamottesteine)	t 1000 EUR	45 881 22 113	41 251 21 696	48 357 23 483	20
2626 12 370	- - Andere feuerfeste Steine, Platten, Fliesen u.ä. Bauteile, mit einem Gehalt an Tonerde, an Kieselsäure oder einer Mischung oder Verbindung dieser Erzeugnisse von mehr als 50 GHT (Tonerdreiche Steine)	t 1000 EUR	29 677 34 325	34 265 39 923	32 420 38 627	17
2626 12 900	- Andere feuerfeste Steine, Platten, Fliesen u.ä. Bauteile	t 1000 EUR	7 313 23 777	7 527 23 543	7 980 26 120	11
2626 13 001	Feuerfeste Zemente, feuerfeste Mörtel, feuerfester Beton und ähnliche feuerfeste Mischungen - Basische Mörtel und Massen (Gehalt an MgO, CaO oder Cr2O3, einzeln oder allgemein von mehr als 50 GHT)	t 1000 EUR	38 972 13 435	39 666 13 931	39 292 13 663	8
2626 13 003	- Saure Mörtel und Massen (Gehalt an Kieselsäure (SiO2) von 85 GHT oder mehr)	t 1000 EUR	23 605 4 997	24 070 6 572	22 624 5 202	9
2626 13 005	- Schamottemörtel und -Massen (Gehalt an Tonerde (Al2O3) von mehr als 10, jedoch weniger als 45 GHT und Kieselsäuregehalt (SiO2) unter 85 GHT)	t 1000 EUR	23 230 9 753	25 387 13 427	22 630 12 583	20

5 Produktion nach Güterarten - Deutschland

Melde-Nr.	Bezeichnung	Einheit	4. VJ 2001	3. VJ 2002	4. VJ 2002	4. VJ 2002 Anzahl Unternehmen
1	2	3	4	5	6	7
2626 13 007	- Tonreiche Mörtel und Massen (Gehalt an Tonerde (AL2O3) von 45 GHT oder mehr)	t 1000 EUR	45 511 24 756	47 949 23 717	41 549 22 429	14
2626 13 009	- Andere feuerfeste Mörtel und Massen	t 1000 EUR	25 363 12 165	21 677 11 259	22 750 11 140	12
2626 14 100	Retorten, Schmelztiegel, Rohre, Stäbe u.ä. geformte feuerfeste Waren - Feuerfeste Waren, die Magnesit, Dolomit oder Chromit enthalten	t 1000 EUR	.	.	.	2
2626 14 300	- Feuerfeste keramische Waren, mit einem Gehalt an Graphit oder Kohlenstoff in anderer Form, von mehr als 25 GHT	t 1000 EUR	1 952 8 533	2 357 10 303	2 222 9 631	5
2626 14 550	- - mit einem Gehalt an Tonerde (Al2O3) von weniger als 45 GHT	t 1000 EUR	1 158 1 280	300 906	359 905	3
2626 14 590	- - mit einem Gehalt an Tonerde (Al2O3) von 45 GHT oder mehr	t 1000 EUR	265 2 363	280 2 420	207 2 006	4
2626 14 900	- Andere feuerfeste keramische Waren	t 1000 EUR	4 016 17 576	4 165 17 964	4 177 19 121	7
2626 90 000	Installation, Reparatur und Instandhaltung von feuerfesten keramischen Werkstoffen	1000 EUR	-	-	-	-
2630 10 100	Unglasierte und glasierte keramische Fliesen, Würfel, Steinchen, Boden- und Wandplatten - Unglasierte Fliesen u.ä., mit einer Oberfläche von weniger als 49 cm², für Mosaik	1000 m² 1000 EUR	.	.	.	1
2630 10 200	- Glasierte Fliesen u.ä., mit einer Oberfläche von weniger als 49 cm², für Mosaik	1000 m² 1000 EUR	1 080 10 364	1 029 8 718	1 078 9 549	4
2630 10 300	- Unglasierte keramische Spaltplatten	1000 m² 1000 EUR	645 6 119	686 6 425	626 5 518	8
2630 10 530	- - Andere unglasierte keramische Fliesen, Boden- und Wandplatten	1000 m² 1000 EUR	1 023 12 880	1 133 13 857	1 123 13 725	3
2630 10 550	- - aus Steinzeug oder feinen Erden	1000 m² 1000 EUR	-	-	-	-
2630 10 590	- - Andere unglasierte Fliesen, Boden- und Wandplatten, a.n.g.	1000 m² 1000 EUR	.	327 7 224	. 5 530	4
2630 10 710	- - Andere glasierte keramische Fliesen, Boden- und Wandplatten	1000 m² 1000 EUR	1 725 11 602	1 735 12 641	1 671 11 392	5
2630 10 730	- - aus Steinzeug, mit einer Oberfläche von mehr als 90 cm²	1000 m² 1000 EUR	1 124 13 578	.	.	2
2630 10 750	- - aus Steinzeug oder feinen Erden, mit einer Oberfläche von mehr als 90 cm²	1000 m² 1000 EUR	2 858 21 032	4 713 28 576	4 739 28 863	6
2630 10 790	- - Andere glasierte Fliesen, Boden- und Wandplatten, a.n.g. (auch solche mit einer Oberfläche von mehr als 49 cm² und weniger als 90 cm²)	1000 m² 1000 EUR	2 824 19 541	3 235 21 899	2 822 18 400	5
Ziegel und sonstige Baukeramik						
Mauerziegel, Hourdis, Deckenziegel und dgl., aus keramischen Stoffen						
2640 11 130	- Mauerziegel für Mauerwerks-Konstruktionen; Ziegel für Boden- und Straßenbeläge	1000 m³ 1000 EUR	2 102 80 247	2 035 89 129	1 828 80 829	47
2640 11 150	- - Hintermauerziegel, mit oder ohne Lochung, für die Erstellung von verputzten oder verkleideten Wänden	1000 m³ 1000 EUR	277 41 224	297 46 120	225 37 405	28
2640 11 170	- - Vormaerziegel, mit oder ohne Lochung, für die Erstellung von Sichtmauerwerk	1000 m³ 1000 EUR	128 17 592	157 21 203	120 16 554	19
	- - Ziegel für Boden- und Straßenbeläge	1000 m³ 1000 EUR				

5 Produktion nach Güterarten - Deutschland

Melde-Nr.	Bezeichnung	Einheit	4. VJ 2001	3. VJ 2002	4. VJ 2002	4. VJ 2002 Anzahl Unternehmen
1	2	3	4	5	6	7
2640 11 300	- Hourdis, Deckenziegel u.a. Ziegel; geformte Bauteile mit horizontaler Lochung für Decken	t 1000 EUR	6 396 712	7 617 788	3 560 363	5
	Dachziegel aus keramischen Stoffen, Schornsteinteile, Rauchleitungen, Bauzierate und andere Baukeramik					
	- Dachziegel aus keramischen Stoffen, geformte Bauteile für die Verwendung als Dacheindeckung mit überlappender Verlegung auf geneigten Dächern					
2640 12 503	- Pressdachziegel (z.B. Falz-, Pfannen-, Mönch-, Nonnenziegel)	1000 St 1000 EUR	132 717 95 988	151 981 112 862	125 079 90 150	22
2640 12 505	- - Biberschwänze	1000 St 1000 EUR	48 769 12 263	51 107 13 359	43 182 10 839	13
2640 12 507	- - Andere Strangziegel (z.B. Hohlpfannen, Hohlstrangziegel)	1000 St 1000 EUR	1 422 1 182	1 905 1 818	2 066 1 962	6
2640 12 509	- - Sonstige Dachziegel und Dachzubehörteile (z.B. First-, Gratziegel, Ortgang, Entlüfter)	1000 St 1000 EUR	17 013 52 019	16 442 63 209	12 604 45 755	22
2640 12 700	- Schornsteinteile, Rauchleitungen, Bauzierate und andere Baukeramik	t 1000 EUR	4 740 .	6 241 2 150	. .	4
2640 13 000	Keramische Rohre, Rohrleitungen, Rinnen, Rohrform-, Rohrverschluss- und Rohrverbindungsstücke	t 1000 EUR	45 229 .	44 708 18 971	. .	9
2640 91 000	Installation von keramischen Rohren, Rohrleitungen, Rinnen, Rohrform-, Rohrverschluss- und Rohrverbindungsstücken, einschl. Verlegen von keramischen Rohrnetzen in Industrieanlagen	1000 EUR	-	-	-	-
2640 92 000	Reparatur und Instandhaltung von keramischen Rohren, Rinnen, Rohrleitungen, Rohrform-, Rohrverschluss- und Rohrverbindungsstücken sowie keramischen Rohrnetzen in Industrieanlagen	1000 EUR	-	-	-	-
	Zement					
2651 11 000	Zementklinker	1000 t 1000 EUR	434 13 489	438 12 901	396 10 275	10
	Portlandzement, Tonerdezement und anderer Zement					
2651 12 100	- Weißer Portlandzement darunter zum Absatz bestimmt	1000 t 1000 t 1000 EUR	*	1 1
2651 12 300	- Anderer Portlandzement darunter zum Absatz bestimmt	1000 t 1000 t 1000 EUR	* 5 572 5 518 342 367	5 649 5 580 320 166	4 864 4 821 249 737	31 31
2651 12 500	- Tonerdeschmelzzement darunter zum Absatz bestimmt	1000 t 1000 t 1000 EUR	*	1 1
2651 12 900	- Anderer Zement (z.B. Hochofenzement, Puzzolanzement) darunter zum Absatz bestimmt	1000 t 1000 t 1000 EUR	* 2 017 2 015 .	. . 3 138 .	. . 2 105 .	26 26
	Luftkalk und hydraulischer Kalk					
2652 10 330	- - Luftkalk - - ungelöscht darunter zum Absatz bestimmt	1000 t 1000 t 1000 EUR	* 1 405 1 312 79 996	1 377 1 309 79 998	1 376 1 272 78 322	23 23
2652 10 350	- - gelöscht darunter zum Absatz bestimmt	1000 t 1000 t 1000 EUR	* . 509 21 795	. . 301 17 924	. . 392 17 589	18 17
2652 10 500	- Hydraulischer Kalk darunter zum Absatz bestimmt	1000 t 1000 t 1000 EUR	* . 133 6 021	. . 209 7 409	. . 123 5 288	13 12
	Gips, aus gebranntem Gipsstein oder aus Calciumsulfat					
2653 10 003	- Rauchgas-Entschwefelungsgips darunter zum Absatz bestimmt	1000 t 1000 t 1000 EUR	*	1 1
2653 10 005	- Chemiegips darunter zum Absatz bestimmt	1000 t 1000 t 1000 EUR	*	2 2
2653 10 009	- Anderer Gips darunter zum Absatz bestimmt	1000 t 1000 t 1000 EUR	* . 631 56 241	. . 633 56 354	. . 574 49 534	16 16

5 Produktion nach Güterarten - Deutschland

Melde-Nr.	Bezeichnung	Einheit	4. VJ 2001	3. VJ 2002	4. VJ 2002	4. VJ 2002 Anzahl Unternehmen
1	2	3	4	5	6	7
	Beton-, Zement-, Gips- und Kalksand- steinerzeugnisse					
	Baublöcke und Mauersteine, Dach- steine, Fliesen, aus Beton oder Kalksandstein (Kunststein)					
	- Baublöcke und Mauersteine, aus Beton oder Kalksandstein (Kunststein)					
2661 11 301	- - Baublöcke und Mauersteine aus Porenbeton	1000 m³ 1000 EUR	783 49 926	1 031 62 105	839 51 367	21
2661 11 302	- - Vollsteine aus Leichtbeton	1000 m³ 1000 EUR	128 6 792	171 8 869	150 7 120	15
2661 11 303	- - Andere Baublöcke und Mauersteine, aus Leichtbeton	1000 m³ 1000 EUR	183 7 315	263 8 993	170 6 362	29
2661 11 305	- - Vollsteine aus Normal- und Schwerbeton	1000 m³ 1000 EUR	17 999	47 2 191	29 1 182	8
2661 11 306	- - Andere Baublöcke und Mauersteine, aus Normal- und Schwerbeton	1000 m³ 1000 EUR	92 4 708	111 6 520	87 4 573	37
2661 11 307	- - Vormauersteine und Verblender, aus Kalksandstein (Kunststein)	1000 m³ 1000 EUR	26 2 459	33 2 168	21 1 450	10
2661 11 308	- - Vollsteine aus Kalksandstein (Kunststein)	1000 m³ 1000 EUR	613 39 051	727 53 360	554 41 784	46
2661 11 309	- - Andere Baublöcke und Mauersteine, aus Kalksandstein (Kunststein)	1000 m³ 1000 EUR	477 30 319	548 37 199	401 27 838	41
	- Dachsteine, Gehwegplatten, Belag- platten, Pflastersteine u.dgl., aus Beton oder Kalksandstein (Kunststein)					
2661 11 501	- - Dachsteine aus Beton	1000 St	.	.	.	3
	- - großformatig	1000 t 1000 EUR	.	81 939	.	
2661 11 502	- - - kleinformig	1000 St 1000 t 1000 EUR	.	.	.	2
2661 11 503	- - - First- und Gratsteine	1000 St 1000 t 1000 EUR	.	.	2 007 9	3
2661 11 504	- - Gehwegplatten, Belagplatten, aus Beton oder Kalksandstein (Kunststein)	1000 t 1000 EUR	480 41 826	561 53 496	382 36 666	59
2661 11 505	- - Pflastersteine, Bordsteine, Rinnsteine u.ä. Erzeugnisse, aus Beton oder Kalksandstein (Kunststein)	1000 t 1000 EUR	4 261 190 868	5 400 251 368	3 905 175 901	143
2661 11 509	- - Andere Dachsteine, Gehwegplat- ten, Belagplatten, Beton- pflastersteine u.dgl., aus Beton oder Kalksandstein (Kunststein)	1000 t 1000 EUR	38 8 866	67 10 293	52 10 753	16
	Vorgefertigte Bauelemente aus Beton oder Kalksandstein (Kunststein)					
2661 12 001	- Großformatige Wandbauteile (Wandtafeln)	1000 m² 1000 EUR	2 079 97 157	2 258 100 717	1 859 82 047	119
2661 12 002	- Lärmschutzwände	1000 m² 1000 EUR	26 3 119	41 3 671	39 3 761	5
2661 12 003	- Großformatige Deckentafeln	1000 m² 1000 EUR	5 969 113 369	6 841 124 658	5 329 97 266	143
2661 12 004	- Deckenbalken und Deckenhohlbalken	1000 t 1000 EUR	3 341	3 427	2 310	11
2661 12 005	- Pfosten und Platten aller Art	1000 t 1000 EUR	12 1 761	13 1 770	11 1 610	12
2661 12 006	- Schornsteinformstücke	1000 t 1000 EUR	26 13 646	28 15 433	19 11 762	14
2661 12 007	- Fertigteile für Gartenbau und Landwirtschaft	1000 t 1000 EUR	350 28 311	379 35 451	230 20 986	51
2661 12 008	- Fertigteile konstruktiver Art (z.B. Balken, Stürze, Binder usw.)	1000 t 1000 EUR	898 152 212	1 014 166 829	773 130 931	175
2661 12 009	- Andere vorgefertigte Bauelemente, aus Beton oder Kalksandstein (Kunststein)	1000 t 1000 EUR	988 157 274	939 155 669	775 135 434	199

5 Produktion nach Güterarten - Deutschland

Melde-Nr.	Bezeichnung	Einheit	4. VJ 2001	3. VJ 2002	4. VJ 2002	4. VJ 2002 Anzahl Unternehmen
1	2	3	4	5	6	7
2661 13 000	Rohre aus Beton	1000 t	698	717	589	65
	Vorgefertigte Gebäude aus Beton oder Betonfertigteilen	1000 EUR	57 395	59 276	49 785	
2661 20 003	- Wohngebäude	m²	9 735	19 586	.	4
		St	42	89	.	
		1000 EUR	3 707	8 216	5 688	
2661 20 005	- Nichtwohngebäude (z.B. Büro-, Anstaltsgebäude)	m²	55 993	51 241	35 346	8
		St	900	916	798	
		1000 EUR	20 840	24 972	18 092	
2661 20 009	- Garagen, Wartehallen, Pavillons u.ä. Bauten	m²	260 404	291 563	316 196	36
		St	10 507	11 598	12 087	
		1000 EUR	35 254	40 147	42 065	
	Gipserzeugnisse für den Bau					
	Platten, Tafeln, Dielen, Fliesen u.ä. Waren aus Gips oder aus Mischungen auf der Grundlage von Gips					
	- Gipsbauplatten, kartonummantelt od. kernarmiert durch Papierfasern					
2662 10 501	- Gipskartonplatten, gem. Din 18 180	1000 m²	58 797	63 177	59 892	6
		1000 EUR	62 724	68 677	64 688	
2662 10 503	- Gipsfaserplatten	1000 m²	5 548	5 371	5 393	3
		1000 EUR	19 102	19 663	20 707	
2662 10 505	- Gips-Wandbauplatten (Vollgipsplatten, Tafeln, bewehrt oder unbewehrt), gem. DIN 18 163	1000 m²	374	477	359	4
		1000 EUR	2 672	3 355	2 560	
2662 10 507	- Gipsbauplatten, kaschiert und weiterverarbeitet (Gipskartonverbundplatten, Dekorplatten)	1000 m²	757	541	505	4
		1000 EUR	10 319	8 960	8 462	
2662 10 900	- Gipsbauplatten, Tafeln, Dielen, Fliesen u.ä. Waren, aus Gips oder aus Mischungen auf der Grundlage von Gips, ummantelt oder bewehrt mit anderen Materialien	1000 m²	178	523	413	3
		1000 EUR	3 212	7 835	5 670	
2663 10 000	Frischbeton (Transportbeton)	1000 m³	9 346	10 641	8 452	518
		1000 EUR	582 455	635 762	490 215	
	Mörtel und anderer Beton, nicht feuerfest					
2664 10 002	- Werk-Nassmörtel	1000 m³	-	11	9	19
	- Estrichmörtel	1000 EUR	-	1 266	1 057	
2664 10 003	- Mauerarmörtel	1000 m³	75	78	59	86
		1000 EUR	6 071	6 320	4 785	
2664 10 004	- Putzmörtel u.ä. Mörtel	1000 m³	-	59	56	27
		1000 EUR	-	4 837	4 359	
2664 10 005	- Werk-Trockenmörtel	1000 t	576	847	582	47
	- Putzmörtel	1000 EUR	72 968	110 064	78 085	
2664 10 006	- Edelputz	1000 t	-	161	95	18
		1000 EUR	-	39 600	24 597	
2664 10 007	- Mauerarmörtel	1000 t	389	622	393	43
		1000 EUR	24 783	41 892	26 424	
2664 10 008	- Estrichmörtel	1000 t	-	569	407	56
		1000 EUR	-	93 433	71 215	
2664 10 009	- Anderer Trockenmörtel, einschl. Putzmörtel (ohne Edelputz) und Trockenbeton	1000 t	-	2 289	1 083	51
		1000 EUR	-	77 126	54 448	
	Faserzementwaren					
	Platten, Dielen, Fliesen, Blöcke und dgl., aus Pflanzenfasern, Holzabfällen u.ä., mit Zement, Gips oder anderen mineralischen Bindemitteln hergestellt					
	- Dämm- und Leichtbauplatten (Masseinheit m² auf 2,5 cm Plattendicke umgerechnet)					
2665 11 003	- aus Holzwohle (ohne Verbindung), mit Schichten aus Hartschaum oder Mineralfasern	1000 m²	501	736	547	6
		1000 EUR	1 662	1 995	1 739	
2665 11 005	- aus Holzwohle, mit Schichten aus Hartschaum, fest verbunden	1000 m²	1 349	566	.	5
		1000 EUR	5 737	4 788	.	
2665 11 007	- aus Holzwohle, mit Schichten aus Mineralfasern, fest verbunden	1000 m²	179	177	165	8
		1000 EUR	3 369	3 817	3 427	

5 Produktion nach Güterarten - Deutschland

Melde-Nr.	Bezeichnung	Einheit	4. VJ 2001	3. VJ 2002	4. VJ 2002	4. VJ 2002 Anzahl Unternehmen
1	2	3	4	5	6	7
2665 11 009	- Andere Platten, Dielen, Fliesen, Blöcke u. dgl., aus anderen Fasern (Masseinheit m ² auf 2,5 cm Plattendicke umgerechnet)	1000 m ² 1000 EUR	545 10 607	1 141 10 101	1 099 9 895	8
2665 12 300	Platten, Dielen, Fliesen, Ziegel, Rohre, Rohrform-, Rohrverschluss- und Rohrverbindungsstücke, aus Faserzement, Cellulosezement oder dgl. - Platten, Tafeln, Fliesen, Ziegel oder dgl.	1000 m ² 1000 EUR	· ·	25 672	·	4
2665 12 500	- Rohre, Rohrform-, Rohrverschluss- und Rohrverbindungsstücke	t 1000 EUR	· 744	·	·	1
2665 12 900	- Andere Waren aus Faserzement, Cellulosezement oder dgl.	t 1000 EUR	· ·	·	·	2
2666 11 000	Andere Beton-, Zement-, Gips- und Kalksandsteinerzeugnisse Waren aus Gips oder aus Mischungen auf der Grundlage von Gips, a.n.g. (auch Dekorplatten) (ohne Platten, Tafeln, Dielen, Fliesen u.ä.) Waren aus Zement, Beton oder Kalksandstein (Kunststein), a.n.g. (ohne Baublöcke und Mauersteine, Dachsteine, Fliesen, vorgefertigte Bauelemente, Rohre) - Platten und Dielen für Wände und Decken	t 1000 EUR	· ·	·	·	2
2666 12 001	- - aus Leichtbeton	1000 m ² 1000 EUR	· 3 243	53 1 654	· 1 688	3
2666 12 002	- - aus Porenbeton	1000 m ² 1000 EUR	302 7 650	399 8 550	205 3 540	4
2666 12 003	- - aus Normal- und Schwerbeton	1000 m ² 1000 EUR	871 20 948	837 18 971	762 18 922	13
2666 12 004	- Deckensteine aus Leicht-, Normal- und Schwerbeton	t 1000 EUR	· ·	637 63	267 49	4
2666 12 006	- Eisenbahnschwellen	t 1000 EUR	229 229 32 347	294 064 46 958	264 969 41 447	7
2666 12 007	- Stahl- und Spannbetonmasten	t 1000 EUR	· ·	·	·	2
2666 12 009	- Andere Waren aus Zement, Beton oder Kalksandstein (Kunststein), a.n.g.	t 1000 EUR	136 409 44 184	183 043 57 977	152 691 47 065	29
2670 11 000	Naturwerksteinerzeugnisse, a.n.g. Bearbeiteter Marmor, Travertin und Alabaster	t 1000 EUR	42 289 35 040	45 861 33 549	46 312 33 005	80
2670 12 100	Pflastersteine und Platten, Bordsteine, Fliesen, Würfel aus Naturstein; andere bearbeitete Kalksteine, Granit, Werksteine, Tonschiefer - Pflastersteine, Bordsteine und Pflasterplatten, aus Naturwerkstein (ohne Schiefer)	t 1000 EUR	52 106 4 562	47 528 5 582	45 343 4 210	18
2670 12 300	- Fliesen, Würfel u. dgl., Körnungen, Splitter und Mehl aus Natursteinen (einschl. Schiefer), künstlich gefärbt, für Mosaik	t 1000 EUR	1 212 503 8 027	2 211 153 10 651	1 878 520 7 976	8
2670 12 400	- Andere bearbeitete Kalksteine	t 1000 EUR	17 523 9 404	· ·	·	24
2670 12 600	- Bearbeiteter Granit	t 1000 EUR	50 868 50 691	46 729 46 733	37 406 42 210	84
2670 12 800	- Andere bearbeitete Werksteine	t 1000 EUR	23 669 26 452	23 693 27 571	19 644 24 748	43
2670 12 900	- Bearbeiteter Tonschiefer und Waren aus Tonschiefer oder aus Pressschiefer	t 1000 EUR	2 480 1 897	2 011 1 749	1 897 ·	3
2670 13 000	Steinbearbeitungsleistungen (z.B. Gravieren oder Beschriften von Natursteinen)	1000 EUR	·	·	·	1

5 Produktion nach Güterarten - Deutschland

Melde-Nr.	Bezeichnung	Einheit	4. VJ 2001	3. VJ 2002	4. VJ 2002	4. VJ 2002 Anzahl Unternehmen
1	2	3	4	5	6	7
	Mühlsteine, Steine zum Zerfasern, Poliersteine und Schleifwerkzeuge					
	Mühl- und Mahlsteine, Schleifkörper, Wetz- und Poliersteine					
2681 11 100	- Mühlsteine und Steine zum Mahlen, Zerfasern oder Brechen	t 1000 EUR	:	:	:	1
2681 11 200	- Schleifkörper aus agglomerierten synthetischen oder natürlichen Diamanten	t 1000 EUR	201 24 590	190 23 915	179 22 463	19
2681 11 300	- Schleifkörper aus anderen agglomerierten Schleifstoffen	t 1000 EUR	5 098 21 512	5 913 24 451	5 677 23 706	12
2681 11 400	- - mit Kunstharzbindung, mit Faserstoffverstärkung	t 1000 EUR	2 317 13 777	2 441 14 247	2 352 14 253	19
2681 11 500	- - mit keramischer oder Silikatbindung	t 1000 EUR	3 974 31 271	4 656 33 242	4 498 33 247	26
2681 11 603	- Andere Schleifkörper aus anderen agglomerierten Schleifstoffen	t 1000 EUR	888 4 901	837 4 723	900 4 748	12
2681 11 609	- - mit anderen Bindungen	t 1000 EUR	81 .	91 15 690	79 14 489	9
2681 11 700	- Schleifkörper aus Naturstein	t 1000 EUR	-	-	-	-
2681 11 800	- Wetz- oder Poliersteine zum Handgebrauch	t 1000 EUR	-	-	-	-
	Natürliche oder künstliche Schleifstoffe, in Pulver- oder Körnerform					
2681 12 300	- auf einer Unterlage aus Gewebe aus Spinnstoffen	1000 m ² 1000 EUR	6 926 54 429	6 916 55 319	7 042 59 051	9
2681 12 500	- auf einer Unterlage aus Papier oder Pappe	1000 m ² 1000 EUR	8 259 23 451	6 919 19 181	8 471 22 600	9
2681 12 903	- auf einer Unterlage aus anderen Stoffen	1000 m ² 1000 EUR	173 1 650	200 1 852	197 1 880	4
2681 12 904	- - auf Kombination aus Papier und Gewebe (Schleifkombination)	1000 m ² 1000 EUR	173 1 650	200 1 852	197 1 880	4
2681 12 906	- - Lamellenschleifkörper u. -stifte (Flap wheels)	1000 m ² 1000 EUR	-	.	.	1
2681 12 906	- - Fächerschleifscheiben (Flap discs)	1000 m ² 1000 EUR	-	.	.	2
2681 12 908	- - auf Vulkanfiber und auf anderen Stoffen, a.n.g.	1000 m ² 1000 EUR	-	809 10 163	688 9 039	7
2681 90 000	Installation, Reparatur und Instandhaltung von Mühl-, Mahl-, Poliersteinen und mineralischen Schleifkörpern	1000 EUR	-	-	-	-
	Mineralerzeugnisse, a.n.g.					
	Waren auf der Grundlage von Asbest und Magnesiumcarbonat, mineralischen Stoffen oder Zellstoff, auch in Verbindung mit Spinn- oder anderen Stoffen					
2682 11 680	- Bearbeitete Asbestfasern; Mischungen auf der Grundlage von Asbest und Magnesiumcarbonat	t 1000 EUR	-	-	-	-
2682 11 700	- Dichtungsmaterial aus zusammengepressten Asbestfasern und Elastomeren, in Platten oder Rollen	t 1000 EUR	.	.	.	1
2682 11 720	- Andere Waren aus Asbest oder aus Mischungen auf der Grundlage von Asbest und Magnesiumcarbonat (z.B. Gewebe, Gewirke, Bekleidung, Schuhe u. Kopfbedeckungen; ohne Dichtungsmaterial aus zusammengepressten Asbestfasern und Elastomeren, in Platten o. Rollen)	t 1000 EUR	-	.	.	2
2682 11 930	- Reibungsbeläge (z.B. Platten, Rollen, Streifen), nicht montiert, für Bremsen, Kupplungen u.dgl., auf der Grundlage von Asbest, anderen mineralischen Stoffen oder Zellstoff, auch in Verbindung mit Spinnstoffen o.a. Stoffen	t 1000 EUR	10 284 84 689	11 108 95 410	10 474 92 190	9

5 Produktion nach Güterarten - Deutschland

Melde-Nr.	Bezeichnung	Einheit	4. VJ 2001	3. VJ 2002	4. VJ 2002	4. VJ 2002 Anzahl Unternehmen
1	2	3	4	5	6	7
2682 11 950	-- Reibungsbeläge für Kupplungen u. dgl. (ohne solche für Bremsen)	t 1000 EUR	1 096 11 891	1 160 13 941	1 140 13 096	6
	Waren aus Asphalt o.ä. Stoffen					
	- Dach- und Dichtungsbahnen u.a. Waren, aus Asphalt o.ä. Stoffen, in Rollen					
2682 12 531	-- Dach- und Dichtungsbahnen	1000 m ² 1000 EUR	5 844 5 473	9 366 9 133	5 150 4 925	9
	-- -- aus Rohdachpappe					
2682 12 533	-- -- aus Glasvlies	1000 m ² 1000 EUR	3 749 3 185	5 267 4 405	4 182 3 331	13
2682 12 535	-- -- Schweiß- und Schmelzbahnen	1000 m ² 1000 EUR	11 784 21 154	13 693 25 056	9 833 17 700	15
2682 12 537	-- -- Polymerbitumenbahnen	1000 m ² 1000 EUR	21 420 62 998	28 654 80 605	19 865 53 787	17
2682 12 539	-- -- Andere Dach- und Dichtungsbahnen	1000 m ² 1000 EUR	8 923 19 740	9 968 21 466	7 785 17 675	16
2682 12 590	-- Andere Waren in Rollen	1000 m ² 1000 EUR	.	.	.	1
2682 12 900	- Andere Waren aus Asphalt o.ä. Stoffen (ohne solche in Rollen)	t 1000 EUR	9 886 4 676	10 328 5 051	9 731 4 830	5
	Bituminöse Mischungen auf der Grundlage von Naturasphalt, Naturbitumen u.ä. (z.B. Asphaltmastix, Verschnittbitumen)					
2682 13 001	- Mischungen auf der Grundlage teerhaltiger Bindemittel	t 1000 EUR	-	1 498 671 52 085	1 123 464 38 235	19
2682 13 003	- Bituminöse Mischungen auf der Grundlage von Fluxbitumen oder Bitumenemulsionen	t 1000 EUR	-	2 769 480 128 124	2 046 961 88 000	41
2682 14 000	Künstlicher Graphit; kolloider oder halbkolloider Graphit; Zubereitungen auf der Grundlage von Graphit o.ä. Kohlenstoffen	t 1000 EUR	21 889	3 319 18 253	18 122	6
2682 15 000	Künstlicher Korund	t 1000 EUR	11 578 13 730	15 663 17 855	14 021 17 171	4
	Mineralische Wollen, geblähte mineralische Erzeugnisse, Mischungen aus mineralischen Stoffen, andere Waren aus mineralischen Stoffen, a.n.g.					
2682 16 100	- Hüttenwolle, Steinwolle u.ä. mineralische Wollen, auch miteinander gemischt, lose, in Platten oder in Rollen	t 1000 EUR	101 557 67 609	118 867 75 375	107 322 70 681	6
2682 16 200	- Geblähter Vermiculit, geblähter Ton, Schaum Schlacke u.ä. geblähte mineralische Erzeugnisse, auch miteinander gemischt	t 1000 EUR	131 326 15 114	129 721 16 155	119 047 13 700	8
2682 16 300	- Mischungen und Waren aus mineralischen Stoffen zu Wärme-, Kälte- oder Schallschutzzwecken (ohne Waren aus Faser- oder Cellulosezement und ohne keramische Waren)	t 1000 EUR	86 559 38 438	108 613 43 200	94 402 38 641	11
2682 16 500	- Bearbeiteter Glimmer und Glimmerwaren, auch auf Unterlagen	t 1000 EUR	-	-	-	-
2682 16 700	- Waren aus Graphit oder anderem Kohlenstoff, nicht für elektrotechnische Zwecke	t 1000 EUR	.	218 9 178	194 9 356	4
2682 16 800	- Waren aus Torf	t 1000 EUR	-	.	.	2
2682 16 900	- Andere Waren aus Steinen oder anderen mineralischen Stoffen, a.n.g.	t 1000 EUR	58 661 17 369	54 649 20 373	54 477 20 219	19
2699 00 000	Veredlung von Erzeugnissen dieser Güterabteilung	1000 EUR	105 999	115 315	116 587	66
	Metalle und Halbzeug daraus					
2710 01 100	Roheisen, Rohstahl und Walzstahl sowie Ferrolegierungen	t	-	7 587 604	7 453 211	8
	Roh- und Spiegeleisen, in Masseln, Blöcken o. a. Rohformen; Eisen-schwamm, in Stücken, Pellets o.ä. Formen	t	-	433 494	436 449	4
	darunter zum Absatz bestimmt	1000 EUR	-	63 451	61 404	

5 Produktion nach Güterarten - Deutschland

Melde-Nr.	Bezeichnung	Einheit	4. VJ 2001	3. VJ 2002	4. VJ 2002	4. VJ 2002 Anzahl Unternehmen	
1	2	3	4	5	6	7	
	Rohstahl in Blöcken, im Strangguss oder als Flüssigstahl für Stahlguss; gewalztes Halbzeug - Blöcke, Strangguss, Flüssigstahl, aus unlegiertem Stahl	t	*	-	3 114 527	3 409 771	16
2710 01 210	- - in Elektroöfen erzeugt	t	-	-	1 569 346	1 457 212	9
	darunter zum Absatz bestimmt	1000 EUR	-	-	296 250	265 163	
2710 01 220	- - nicht in Elektroöfen erzeugt	t	*	-	5 385 133	5 196 039	8
	darunter zum Absatz bestimmt	t	-	-	550 120	655 327	7
	- Blöcke, Strangguss, Flüssigstahl, aus legiertem Stahl (ohne nicht- rostenden oder hitzebeständigen Stahl)	1000 EUR	-	-	124 378	150 365	
2710 01 310	- - in Elektroöfen erzeugt	t	*	-	766 122	834 544	16
	darunter zum Absatz bestimmt	t	-	-	276 111	319 015	11
		1000 EUR	-	-	79 727	85 958	
2710 01 320	- - nicht in Elektroöfen erzeugt	t	*	-	1 237 547	1 263 273	4
	darunter zum Absatz bestimmt	t	-	-	.	.	1
	- Blöcke, Strangguss, Flüssigstahl, aus nichtrostendem oder hitzebe- ständigem Stahl	1000 EUR	-	-	.	.	
2710 01 410	- - in Elektroöfen erzeugt	t	*	-	.	.	13
	darunter zum Absatz bestimmt	t	-	-	28 710	23 580	8
		1000 EUR	-	-	22 436	18 832	
2710 01 420	- - nicht in Elektroöfen erzeugt	t	*	-	290 852	279 281	3
	darunter zum Absatz bestimmt	t	-	-	.	.	1
		1000 EUR	-	-	.	.	
2710 01 900	- Gewalztes Halbzeug	t	*	-	628 732	523 078	12
	darunter zum Absatz bestimmt	t	-	-	552 731	454 366	11
		1000 EUR	-	-	155 632	129 870	
	Warmgewalzte Flach- und Langerzeug- nisse; Walzdraht, Betonstahl; warmgewalzte und geschweißte Pro- file; Spundwunderzeugnisse, Ober- baumaterial aus Stahl						
	- Flacherzeugnisse, warmgewalzt, in Rollen						
2710 02 110	- - Warmbreitband mit einer Breite von 600 mm oder mehr	t	*	-	6 542 064	6 219 373	9
	darunter zum Absatz bestimmt	t	-	-	3 222 279	2 999 985	8
		1000 EUR	-	-	585 314	557 330	
2710 02 120	- - Bandstahl mit einer Breite von weniger als 600 mm	t	*	-	.	.	17
	darunter zum Absatz bestimmt	t	-	-	386 451	377 795	17
		1000 EUR	-	-	169 087	164 577	
	- Blech, auf Warmbreitband- straßen gewalzt; Breitflachstahl, Quartoblech, mit einer Breite von 600 mm oder mehr						
2710 02 210	- - Blech, auf Warmbreitbandstraßen gewalzt	t	*	-	.	.	8
	darunter zum Absatz bestimmt	t	-	-	125 120	106 429	8
		1000 EUR	-	-	54 557	48 657	
2710 02 220	- - Breitflachstahl, Quartoblech	t	*	-	663 044	696 308	9
	darunter zum Absatz bestimmt	t	-	-	637 481	662 628	9
		1000 EUR	-	-	252 395	274 379	
2710 02 310	- Walzdraht, warmgewalzt	t	*	-	.	.	10
	darunter zum Absatz bestimmt	t	-	-	1 521 197	1 436 572	9
		1000 EUR	-	-	365 083	345 199	
	- Betonstahl, anderer Stab- und Flachstahl, warmgewalzt; leichte und schwere Profile						
2710 02 410	- - Betonstahl in Stäben, warmgewalzt	t	*	-	.	.	8
	darunter zum Absatz bestimmt	t	-	-	612 257	542 065	8
		1000 EUR	-	-	134 480	113 728	
2710 02 420	- - Anderer Stab- und Flachstahl, warmgewalzt	t	*	-	.	.	11
	darunter zum Absatz bestimmt	t	-	-	415 973	404 839	9
		1000 EUR	-	-	207 046	200 244	
2710 02 430	- - Leichte Profile, warmgewalzt, mit einer Höhe von weniger als 80 mm und Winkel	t	*	-	.	.	3
	darunter zum Absatz bestimmt	t	-	-	37 732	36 093	3
		1000 EUR	-	-	32 009	31 666	
2710 02 440	- - Schwere Profile (U-, I-, H-Profile), Breit- flanschträger, Grubenausbau- profile, Formstahl u.a. Träger, mit einer Höhe von 80 mm u. mehr	t	*	-	.	.	6
	darunter zum Absatz bestimmt	t	-	-	457 590	552 743	6
		1000 EUR	-	-	141 498	164 740	
	- Spundwunderzeugnisse, warmgewalzt, und Oberbaumaterial für Bahnen						
2710 02 510	- - Spundwunderzeugnisse, warmgewalzt	t	*	-	.	.	2
	darunter zum Absatz bestimmt	t	-	-	.	.	2
		1000 EUR	-	-	.	.	

5 Produktion nach Güterarten - Deutschland

Melde-Nr.	Bezeichnung	Einheit	4. VJ 2001	3. VJ 2002	4. VJ 2002	4. VJ 2002 Anzahl Unternehmen	
1	2	3	4	5	6	7	
2710 02 520	- - Oberbaumaterial für Bahnen, z.B. Schienen, Schwellen, Mate- rial für Kreuzungen und Weichen, Laschen, Unterlagsplatten darunter zum Absatz bestimmt	t 1000 EUR	* - -	- . 59 855	. . 40 723	9 9	
2710 02 600	- Geschweißte Profile aus Stahl darunter zum Absatz bestimmt	t 1000 EUR	* - -	-	2 2	
2710 03 100	Kaltgewalzte und oberflächenveredel- te Flacherzeugnisse, mit einer Breite von 600 mm oder mehr - Kaltgewalzte Bleche in Rollen oder Tafeln darunter zum Absatz bestimmt	t 1000 EUR	* - -	- 3 156 144 1 132 376 609 200	3 136 997 1 071 648 590 134	12 11	
2710 03 200	- Elektroblech und -band, in Rollen oder Tafeln darunter zum Absatz bestimmt	t 1000 EUR	* - -	-	3 3	
2710 03 300	- Weißblech, verzinnertes Blech, ECCS- Blech darunter zum Absatz bestimmt	t 1000 EUR	* - -	-	2 2	
2710 03 400	- Schmelztauchveredelte Bleche darunter zum Absatz bestimmt	t 1000 EUR	* - -	- . 1 108 002 424 803	. . 1 179 804 474 509	6 6	
2710 03 500	- Elektrolytisch veredelte Bleche darunter zum Absatz bestimmt	t 1000 EUR	* - -	- . 429 856	. . 410 111	4 4	
2710 03 600	- Organisch beschichtete Bleche darunter zum Absatz bestimmt	t 1000 EUR	* - -	- . 198 572 198 572 127 990	213 910 213 910 141 921	4 4	
2710 06 100	Geschmiedetes Halbzeug, Stäbe und Profile, aus Stahl - Halbzeug darunter zum Absatz bestimmt	t 1000 EUR	* - -	-	6 5	
2710 06 200	- Stäbe darunter zum Absatz bestimmt	t 1000 EUR	* - -	- . 80 140 71 124 93 813	. . 79 831 71 552 93 699	19 19	
2710 06 300	- Profile darunter zum Absatz bestimmt	t 1000 EUR	* - -	-	2 2	
2710 07 000	Körner und Pulver, aus Roheisen, Spiegeleisen, Eisen oder Stahl darunter zum Absatz bestimmt	t 1000 EUR	* - -	- . 23 021 26 426	. . 22 740 23 710	11 9	
2710 08 000	Ferrolegierungen darunter zum Absatz bestimmt	t 1000 EUR	* - -	- 13 132 28 086	. 7 253 20 511	8 8	
2710 09 100	Schlacke, Zunder, Abfälle und Schrott aus Eisen oder Stahl - Granulierte Schlacke (Schlacken- sand) u. andere Schlacken, Zunder u.a. Abfälle der Eisen- u. Stahlherstellung darunter zum Absatz bestimmt	t 1000 EUR	* - -	- 2 314 743 1 743 974 14 635	2 155 239 1 613 185 14 041	14 10	
2710 09 200	- Abfälle, Abfallblöcke und Schrott aus Eisen oder Stahl darunter zum Absatz bestimmt	t 1000 EUR	* - -	- . 112 527 12 213	. . 126 866 13 626	29 26	
2721 10 000	Rohre, Rohrform-, Rohrverschluss- und Rohrverbindungsstücke, aus Gusseisen Rohre und Hohlprofile darunter zum Absatz bestimmt	t 1000 EUR	* - -	- . 62 141 44 531	70 460 70 460 50 338	63 592 63 592 42 971	5 5
2721 20 330	- - für Druckrohre darunter zum Absatz bestimmt	t 1000 EUR	* - -	1 1	
2721 20 350	- - Andere Rohrform-, Rohrverschluss- und Rohrverbindungsstücke darunter zum Absatz bestimmt	t 1000 EUR	* - -	4 4	
2721 20 500	- aus verformbarem Gusseisen darunter zum Absatz bestimmt	t 1000 EUR	* - -	4 978 4 978 15 032	5 132 5 132 15 031	4 950 4 950 14 398	5 5
2721 20 700	- aus Stahlguß darunter zum Absatz bestimmt	t 1000 EUR	* - -	- - -	- - -	- - -	

5 Produktion nach Güterarten - Deutschland

Melde-Nr.	Bezeichnung	Einheit	4. VJ 2001	3. VJ 2002	4. VJ 2002	4. VJ 2002 Anzahl Unternehmen
1	2	3	4	5	6	7
2722 10 100	Stahlrohre, Rohrform-, Rohrver- schluss- und Rohrverbindungs- stücke, aus Eisen oder Stahl Rohre und Hohlprofile, aus Eisen oder Stahl (ohne solche aus Gusseisen) - Rohre und Hohlprofile, nahtlos, aus nichtrostendem Stahl darunter zum Absatz bestimmt	t t 1000 EUR	* - -	- 144 722 131 935	135 662 135 662 126 508	18 18
2722 10 210	- Präzisionsrohre und -hohlprofile, nahtlos, aus anderem als nicht rostendem Stahl, kaltfertiggestellt - kaltgezogen oder kaltgewalzt darunter zum Absatz bestimmt	t t 1000 EUR	* - -	- 45 448 63 464	44 894 62 439	8 8
2722 10 230	- anders kaltfertiggestellt darunter zum Absatz bestimmt	t t 1000 EUR	* - -	- 5 965 14 662	6 951 6 951 14 897	5 5
2722 10 410	- Rohre und Hohlprofile, nahtlos, aus anderem als nichtrostendem Stahl, nicht kaltfertiggestellt - mit einem äußeren Durchmesser von 168,3 mm oder weniger darunter zum Absatz bestimmt	t t 1000 EUR	* - -	-	5 5
2722 10 430	- mit einem äußeren Durchmesser von 168,3 mm bis 406,4 mm darunter zum Absatz bestimmt	t t 1000 EUR	* - -	-	3 3
2722 10 450	- mit einem äußeren Durchmesser von mehr als 406,4 mm darunter zum Absatz bestimmt	t t 1000 EUR	* - -	-	2 2
2722 10 610	- Rohre aus Eisen oder Stahl (ohne solche aus Gusseisen), mit kreisförmigem inneren und äußeren Querschnitt und einem äußeren Durchmesser von mehr als 406,4 mm, geschweisst, genietet - längsnahtgeschweißte Rohre darunter zum Absatz bestimmt	t t 1000 EUR	* - -	- . 234 893	. . 184 984	30 30
2722 10 650	- spiralnahtgeschweißte, genietete o. ä. geschlossene Rohre darunter zum Absatz bestimmt	t t 1000 EUR	* - -	- 27 417 21 736	38 688 38 688 26 011	5 5
2722 10 700	- Rohre und Hohlprofile, mit anein- ander gefügten Rändern, ge- schweißst, genietet o.ä. geschlossen, mit einem äußeren Durchmesser von 406,4 mm oder weniger, aus nichtrosten- dem Stahl darunter zum Absatz bestimmt	t t 1000 EUR	* - -	- 6 187 30 911	6 338 29 924	27 27
2722 10 810	- Präzisionsrohre und -hohlprofile, mit aneinander gefügten Rändern, geschweißst, genietet o.ä. geschlossen, mit einem äußeren Durchmesser von 406,4 mm oder weniger, aus anderem als nicht- rostendem Stahl - kaltgezogen o.ä. kalt- fertiggestellt, mit kreisförmig- em Querschnitt, mit einer Wand- dicke von 2 mm oder weniger darunter zum Absatz bestimmt	t t 1000 EUR	* - -	- 38 506 52 543	30 893 43 736	21 21
2722 10 830	- kaltgezogen o.ä. kaltfertig- gestellt, mit kreisförmigem Querschnitt, mit einer Wand- dicke von mehr als 2 mm darunter zum Absatz bestimmt	t t 1000 EUR	* - -	- 52 041 48 426	47 233 43 499	14 14
2722 10 850	- kaltgezogen o.ä. kalt- fertiggestellt, mit nicht kreisförmigem Querschnitt darunter zum Absatz bestimmt	t t 1000 EUR	* - -	- 33 800 26 374	26 056 21 877	8 8
2722 10 910	- Rohre und Hohlprofile, mit anein- ander gefügten Rändern, ge- schweißst, genietet o.ä. geschlossen, mit einem äußeren Durchmesser von 406,4 mm oder weniger, aus anderem als Präzisionsanwendungen, - nicht kaltgezogen o.ä. kaltfertiggestellt, mit kreis- förmigem Querschnitt darunter zum Absatz bestimmt	t t 1000 EUR	* - -	- 109 694 73 211	120 888 120 888 77 985	22 22

5 Produktion nach Güterarten - Deutschland

Melde-Nr.	Bezeichnung	Einheit	4. VJ 2001	3. VJ 2002	4. VJ 2002	4. VJ 2002 Anzahl Unternehmen
1	2	3	4	5	6	7
2722 10 930	- - nicht kaltgezogen o.ä. kaltfertiggestellt, mit nicht kreisförmigem Querschnitt darunter zum Absatz bestimmt	t t 1000 EUR	* - -	- 6 550 3 663	11 015 11 015 6 007	8 8
2722 20 100	Flansche, Form-, Verschluss- und Verbindungsstücke, Bogen und Winkel, aus Stahl, nicht gegossen - Flansche darunter zum Absatz bestimmt	t t 1000 EUR	* 21 486 21 486 57 758	23 706 23 706 56 771	20 923 20 923 51 390	32 32
2722 20 300	- Form-, Verschluss- und Verbindungsstücke mit Gewinde, nicht zum Stumpfschweißen darunter zum Absatz bestimmt	t t 1000 EUR	* 4 195 4 195 23 296	4 693 4 693 27 108	4 278 4 278 27 976	17 17
2722 20 500	- Form-, Verschluss- und Verbindungsstücke ohne Gewinde, nicht zum Stumpfschweißen darunter zum Absatz bestimmt	t t 1000 EUR	* 6 628 6 628 55 156	6 618 6 618 56 223	7 543 7 543 56 770	29 29
2722 20 730	- Bogen, Winkel; Form-, Ver- schluss- und Verbindungsstücke, zum Stumpfschweißen, aus Stahl, nicht gegossen - Bogen und Winkel darunter zum Absatz bestimmt	t t 1000 EUR	* 5 191 5 191 20 129	4 530 4 530 18 749	4 250 4 250 16 905	23 23
2722 20 750	- - Andere Form-, Verschluss- und Verbindungsstücke darunter zum Absatz bestimmt	t t 1000 EUR	* 3 644 3 644 18 920	3 649 3 649 18 814	4 177 4 177 20 227	29 29
2731 10 130	Anderer Stabstahl, aus Eisen oder nichtlegiertem Stahl - Stabstahl aus Automatenstahl und aus nichtlegiertem Stahl, mit einem Kohlenstoffgehalt von wen- iger als 0,25 GHT, nur kaltherge- stellt od. nur kaltfertiggestellt - - aus Automatenstahl darunter zum Absatz bestimmt	t t 1000 EUR	* 27 878 20 304	34 266 21 950	33 520 22 065	16 16
2731 10 150	- - aus nichtlegiertem Stahl, mit einem Kohlenstoffgehalt von weniger als 0,25 GHT (ohne Flachstahl) darunter zum Absatz bestimmt	t t 1000 EUR	* 66 778 66 778 37 414	86 387 86 387 46 006	78 713 78 713 42 178	15 15
2731 10 300	- Flachstahl aus nichtlegiertem Stahl, mit einem Kohlenstoffgehalt von weniger als 0,25 GHT darunter zum Absatz bestimmt	t t 1000 EUR	* 17 070 17 070 11 682	16 766 16 766 10 712	17 352 17 352 10 645	5 5
2731 10 500	- Anderer Stabstahl, kaltfertig- gestellt, aus nichtlegiertem Stahl, plattiert, überzogen oder bearbeitet darunter zum Absatz bestimmt	t t 1000 EUR	* 2 549 2 549 3 876	1 906 1 906 2 783	561 561 .	3 3
2731 10 600	- Anderer Stabstahl, nur kalthergestellt oder nur kaltfertiggestellt, mit einem Kohlenstoffgehalt von 0,25 GHT oder mehr, bis unter 0,6 GHT darunter zum Absatz bestimmt	t t 1000 EUR	* 21 168 13 562	23 160 12 921	21 993 12 474	10 10
2731 10 700	- Anderer Stabstahl, nur kalthergestellt oder nur kaltfertiggestellt, mit einem Kohlenstoffgehalt von 0,6 GHT oder mehr darunter zum Absatz bestimmt	t t 1000 EUR	* 2 441 2 441 2 601	2 098 2 098 2 407	2 321 2 321 2 799	7 7
2731 20 100	Profile aus unlegiertem Stahl; Stäbe und Flachstahl, aus Schnellarbeits- stahl, Mangan-Silicium-Stahl und aus anderem legierten Stahl, kaltfertig- gestellt - Profile aus unlegiertem Stahl darunter zum Absatz bestimmt	t t 1000 EUR	* 13 346 12 301	13 344 10 973	11 297 9 988	9 8
2731 20 200	- Stäbe und Flachstahl - - aus Schnellarbeitsstahl darunter zum Absatz bestimmt	t t 1000 EUR	*	2 2
2731 20 300	- - aus Mangan-Silicium-Stahl darunter zum Absatz bestimmt	t t 1000 EUR	* - - -	- - -	- - -	- -
2731 20 530	- - aus anderem legierten Stahl, nicht plattiert, überzogen oder bearbeitet - - - aus Wälzlagerstahl darunter zum Absatz bestimmt	t t 1000 EUR	* 2 652 2 652 2 040	1 882 1 882 1 381	2 189 2 189 1 628	3 3

5 Produktion nach Güterarten - Deutschland

Melde-Nr.	Bezeichnung	Einheit	4. VJ 2001	3. VJ 2002	4. VJ 2002	4. VJ 2002 Anzahl Unternehmen
1	2	3	4	5	6	7
2731 20 550	- - - aus Werkzeugstahl darunter zum Absatz bestimmt	t t 1000 EUR	* 842 842 2 002	587 587 1 409	529 529 1 262	3 3
2731 20 570	- - - aus anderem legierten Stahl darunter zum Absatz bestimmt	t t 1000 EUR	* 13 571 13 571 11 721	20 785 20 785 17 797	18 787 18 787 16 441	11 11
2731 20 700	- - aus anderem legierten Stahl (ohne nichtrostenden Stahl), plattiert, überzogen oder bearbeitet darunter zum Absatz bestimmt	t t 1000 EUR	*	2 2
2731 30 300	Stäbe, Flachstahl und Profilstäbe aus nichtrostendem oder aus anderem legierten Stahl, kaltfertiggestellt - kaltfertiggestellt, aus nichtrostendem Stahl darunter zum Absatz bestimmt	t t 1000 EUR	* 8 131 8 131 24 300	8 728 8 728 28 385	8 500 8 500 25 724	13 13
2731 30 500	- Profilstäbe, nur kalthergestellt oder nur kaltfertiggestellt, aus anderem legierten Stahl (ohne nichtrostenden Stahl) darunter zum Absatz bestimmt	t t 1000 EUR	* . . .	7 846 7 846 15 790	7 640 7 640 14 492	7 7
2732 10 110	Kaltgewalztes Elektroband und Elek- trospaltband, Bandstahl, Spaltband, Kaltband und -spaltband, aus Stahl, mit einer Breite von weniger als 600 mm - Kaltgewalzter Bandstahl aus Stahl, Kaltband mit einer Breite von weniger als 600 mm - - Kaltgewalzter Bandstahl, aus unlegiertem Stahl, mit einem Kohlenstoffgehalt von weniger als 0,25 GHT (ohne Elektroband), durch Längsteilen hergestellt darunter zum Absatz bestimmt	t t 1000 EUR	* - - - - - -	. . 241 424 149 542 .	. . 237 983 148 828 .	25 25
2732 10 120	- - Kaltband, mit einer Breite von weniger als 600 mm - - aus unlegiertem Stahl, mit einem Kohlenstoffgehalt von mehr als 0,25 GHT bis unter 0,6 GHT darunter zum Absatz bestimmt	t t 1000 EUR	* - - - -	. . 106 090 79 561 .	. . 103 031 78 767 .	17 17
2732 10 140	- - - aus unlegiertem Stahl, mit einem Kohlenstoffgehalt von 0,6 GHT oder mehr darunter zum Absatz bestimmt	t t 1000 EUR	* - - - -	51 014 51 014 50 839 .	. . 52 497 51 526 .	15 15
2732 10 160	- - - aus legiertem Stahl (ohne nichtrostenden Stahl und Elektroband) darunter zum Absatz bestimmt	t t 1000 EUR	* - - - -	31 242 31 242 32 420 .	31 539 31 539 32 626 .	7 7
2732 10 180	- - - aus nicht rostendem Stahl darunter zum Absatz bestimmt	t t 1000 EUR	* - - - -	11 040 11 040 40 817 .	12 094 12 094 41 658 .	7 7
2732 10 220	- Kaltgewalztes Spaltband, Elektro- band und Elektrosplattband, mit ei- ner Breite von weniger als 600 mm, durch Längsteilen hergestellt - Kaltgewalztes Spaltband aus unlegiertem und legiertem Stahl (ohne nichtrostenden Stahl und ohne Elektroband) darunter zum Absatz bestimmt	t t 1000 EUR	* - - - -	. . 115 454 47 753 .	. . 114 156 47 363 .	14 14
2732 10 240	- Kaltgewalztes Elektroband und Elektrosplattband, aus un- legiertem und legiertem Stahl (ohne nichtrostenden Stahl), nicht kornorientiert, mit einem Kohlenstoffgehalt von weniger als 0,25 GHT darunter zum Absatz bestimmt	t t 1000 EUR	* - - - -	. . 18 430 10 511 .	. . 17 735 10 057 .	7 6
2732 10 260	- Kaltgewalztes Elektrosplattband, kornorientiert, aus legiertem Stahl darunter zum Absatz bestimmt	t t 1000 EUR	* - - - -	2 1
2732 10 280	- Kaltgewalztes Spaltband, aus nichtrostendem Stahl darunter zum Absatz bestimmt	t t 1000 EUR	* - - - -	4 4
2732 20 120	Veredeltes Kaltband und Kaltsplatt- band aus unlegiertem Stahl, mit einer Breite von weniger als 600 mm - Veredeltes Kaltband - Plattiertes Kaltband darunter zum Absatz bestimmt	t t 1000 EUR	* - - - -	6 719 6 719 10 343 .	6 724 6 724 9 850 .	3 3

5 Produktion nach Güterarten - Deutschland

Melde-Nr.	Bezeichnung	Einheit	4. VJ 2001	3. VJ 2002	4. VJ 2002	4. VJ 2002 Anzahl Unternehmen
1	2	3	4	5	6	7
2732 20 140	-- Schmelztauchveredeltes Kaltband darunter zum Absatz bestimmt	t t 1000 EUR	* - -	-	2 2
2732 20 160	-- Elektrolytisch mit Metallen veredeltes Kaltband darunter zum Absatz bestimmt	t t 1000 EUR	* - -	- . 7 320	. . 7 387	4 4
2732 20 180	-- Organisch oder anorganisch beschichtetes Kaltband darunter zum Absatz bestimmt	t t 1000 EUR	* - -	- . 27 032	. . 23 477	3 3
2732 20 220	- Veredeltes Kaltspaltband, durch Längsteilen hergestellt -- Schmelztauchveredeltes Kalt- spaltband darunter zum Absatz bestimmt	t t 1000 EUR	* - -	-	3 3
2732 20 240	-- Elektrolytisch veredeltes Kalt- spaltband darunter zum Absatz bestimmt	t t 1000 EUR	* - -	-	4 4
2732 20 260	-- Organisch beschichtetes Kalt- spaltband darunter zum Absatz bestimmt	t t 1000 EUR	* - -	- 18 990 18 990 22 695	17 992 17 992 21 563	4 4
2733 11 300	Profile und profilierte Bleche aus flachgewalzten Erzeugnissen, kalthergestellt oder kaltfertig- gestellt, aus unlegiertem Stahl - Profile (ohne Oberflächenveredlung) darunter zum Absatz bestimmt	t t 1000 EUR	* 28 667 28 667 27 191	29 654 29 654 26 758	26 746 26 746 25 114	20 20
2733 11 500	- Profilierte Bleche darunter zum Absatz bestimmt	t t 1000 EUR	* 2 951 2 951 3 493	2 777 2 777 3 586	2 598 2 598 3 325	4 4
2733 11 700	- Profile, verzinkt oder anders oberflächenveredelt darunter zum Absatz bestimmt	t t 1000 EUR	* 75 907 75 907 64 838	98 161 98 161 80 459	77 713 77 713 64 019	27 27
2733 12 000	Profile aus flachgewalzten Erzeugnissen, kalthergestellt oder kaltfertiggestellt, aus nichtrostendem Stahl darunter zum Absatz bestimmt	t t 1000 EUR	* 7 164 7 164 9 243	7 116 7 116 10 088	6 417 6 417 8 763	15 15
2734 11 301	Draht, aus Eisen oder unlegiertem Stahl - mit einem Kohlenstoffgehalt von weniger als 0,25 GHT - mit einem Querschnitt von 0,80 mm oder mehr -- nicht überzogen (blank) darunter zum Absatz bestimmt	t t 1000 EUR	* 367 397 182 921 86 119	421 508 195 723 90 934	366 131 189 730 88 299	40 33
2734 11 303	-- verzinkt darunter zum Absatz bestimmt	t t 1000 EUR	* 4 754 3 313	5 783 3 539	4 472 2 735	5 5
2734 11 304	-- anders überzogen darunter zum Absatz bestimmt	t t 1000 EUR	* 1 078 1 643	1 414 2 111	1 184 1 849	5 5
2734 11 306	-- mit einem Querschnitt von weniger als 0,80 mm -- nicht überzogen (blank) darunter zum Absatz bestimmt	t t 1000 EUR	* 1 107 1 763	. 4 158	. 4 975	6 6
2734 11 308	-- verzinkt darunter zum Absatz bestimmt	t t 1000 EUR	* 1 112 1 112 1 373	1 247 1 247 1 533	1 144 1 144 1 410	3 3
2734 11 309	-- anders überzogen darunter zum Absatz bestimmt	t t 1000 EUR	*	3 3
2734 11 503	- mit einem Kohlenstoffgehalt von 0,25 GHT oder mehr bis unter 0,6 GHT -- nicht überzogen (blank) darunter zum Absatz bestimmt	t t 1000 EUR	* 22 320 15 085	27 069 17 371	24 380 16 742	15 13
2734 11 505	-- verzinkt darunter zum Absatz bestimmt	t t 1000 EUR	* 3 539 2 580	3 595 2 392	3 188 2 141	7 5
2734 11 509	-- anders überzogen darunter zum Absatz bestimmt	t t 1000 EUR	*	2 2
2734 11 703	- mit einem Kohlenstoffgehalt von 0,6 GHT oder mehr -- nicht überzogen (blank) darunter zum Absatz bestimmt	t t 1000 EUR	* 29 613 20 160	28 884 18 814	29 492 19 705	11 11

5 Produktion nach Güterarten - Deutschland

Melde-Nr.	Bezeichnung	Einheit	4. VJ 2001	3. VJ 2002	4. VJ 2002	4. VJ 2002 Anzahl Unternehmen
1	2	3	4	5	6	7
2734 11 705	-- verzinkt darunter zum Absatz bestimmt	t 1000 EUR	* 7 667 5 780 5 099	7 892 6 704 5 576	8 075 7 202 5 941	7 6
2734 11 709	-- anders überzogen darunter zum Absatz bestimmt	t 1000 EUR	* 12 853 8 480	13 661 9 495	13 291 9 100	5 5
2734 12 300	Draht, aus nichtrostendem und aus anderem legierten Stahl -- aus nichtrostendem Stahl darunter zum Absatz bestimmt	t 1000 EUR	* 6 467 6 294 24 021	8 062 7 803 28 418	7 505 7 241 27 261	17 15
2734 12 503	-- aus anderem legierten Stahl -- Schweißdrähte, -bänder und -stäbe, weder umhüllt noch gefüllt darunter zum Absatz bestimmt	t 1000 EUR	* 17 815 17 815 22 149	17 038 17 038 22 201	16 802 16 802 21 181	8 8
2734 12 509	-- Anderer Draht darunter zum Absatz bestimmt	t 1000 EUR	* 10 259 10 530	12 452 12 486	11 780 13 131	14 11
2741 10 300	Silber (einschl. vergoldetem oder platinierter Silber), in Rohform oder als Pulver und als Halbzeug -- in Rohform oder als Pulver darunter zum Absatz bestimmt	kg 1000 EUR	* 423 656 338 425 44 957	404 910 50 606	422 476 53 382	11 10
2741 10 500	-- als Halbzeug darunter zum Absatz bestimmt	kg 1000 EUR	* 1 179 207 68 182	1 891 460 55 406	1 167 440 59 008	16 16
2741 20 300	Gold (einschl. platinierter Gold), in Rohform oder als Pulver und als Halbzeug -- in Rohform oder als Pulver darunter zum Absatz bestimmt	kg 1000 EUR	* . 56 496	9 8
2741 20 500	-- als Halbzeug darunter zum Absatz bestimmt	kg 1000 EUR	* 18 724 139 272	16 347 118 650	16 699 121 997	14 14
2741 20 700	-- Gold zu monetären Zwecken darunter zum Absatz bestimmt	kg 1000 EUR	* - - -	- - -	- - -	- -
2741 30 300	Platin u.a. Edelmetalle, a.n.g., in Rohform oder als Pulver und als Halbzeug -- in Rohform oder als Pulver darunter zum Absatz bestimmt	kg 1000 EUR	* . 33 648	. 39 824	. 39 590	6 4
2741 30 500	-- als Halbzeug darunter zum Absatz bestimmt	kg 1000 EUR	* 16 552 16 552 38 608	14 604 14 604 33 515	12 626 12 626 31 840	9 9
2741 40 000	Goldplattierungen auf unedlen Metallen oder auf Silber, in Rohform oder als Halbzeug darunter zum Absatz bestimmt	kg 1000 EUR	* 246 694 11 131	250 532 11 032	243 171 10 978	6 6
2741 50 300	Silberplattierungen auf unedlen Metallen; Platinplattierungen auf unedlen Metallen, auf Silber oder auf Gold, in Rohform oder als Halbzeug -- Silberplattierungen auf unedlen Metallen, in Rohform oder als Halbzeug darunter zum Absatz bestimmt	kg 1000 EUR	* 18 106 .	22 060 .	24 976 .	4 3
2741 50 500	-- Platinplattierungen auf unedlen Metallen, auf Silber oder auf Gold, in Rohform oder als Halbzeug darunter zum Absatz bestimmt	kg 1000 EUR	* - - -	- - -	- - -	- -
2741 61 000	Abfälle und Schrott von Edelmetallen -- von Gold (einschl. Goldplattierun- gen) (ohne andere Edelmetalle ent- haltende Aschen und Rückstände (Gekrätz))	kg 1000 EUR	- -	- -	- -	- -
2741 62 000	-- von Platin (einschl. Platin- plattierungen und von anderen Edelmetallen oder Edelmetall- plattierungen (ohne Gold))	kg 1000 EUR	1
2742 11 300	Aluminium in Rohform, Aluminium- legierungen -- Nichtlegiertes Aluminium in Rohform darunter zum Absatz bestimmt	t 1000 EUR	* 101 855 121 912	105 263 129 095	100 852 121 413	9 9
2742 11 530	-- Aluminiumlegierungen -- Primäraluminium darunter zum Absatz bestimmt	t 1000 EUR	* 105 129 129 893	107 899 134 179	111 200 137 223	9 9

5 Produktion nach Güterarten - Deutschland

Melde-Nr.	Bezeichnung	Einheit	4. VJ 2001	3. VJ 2002	4. VJ 2002	4. VJ 2002 Anzahl Unternehmen
1	2	3	4	5	6	7
2742 11 550	- - Sekundäraluminium darunter zum Absatz bestimmt	t 1000 EUR	* 126 779 163 121	157 066 205 055	153 515 197 412	20 19
2742 12 000	Aluminiumoxid (ohne künstlichen Korund) darunter zum Absatz bestimmt	t 1000 EUR	* . 54 171	176 911 48 518	180 564 51 956	10 9
2742 21 000	Pulver und Flitter, aus Aluminium darunter zum Absatz bestimmt	t 1000 EUR	* 4 020 .	4 985 46 654	4 905 44 394	6 5
2742 22 300	Stangen (Stäbe) und Profile, aus Aluminium - aus nichtlegiertem Aluminium darunter zum Absatz bestimmt	t 1000 EUR	* 1 809 10 512	1 652 11 251	1 615 11 572	12 12
2742 22 500	- aus Aluminiumlegierungen darunter zum Absatz bestimmt	t 1000 EUR	* 109 137 107 298 418 497	124 871 123 143 453 275	104 573 102 825 377 576	47 46
2742 23 300	Draht aus Aluminium - aus nichtlegiertem Aluminium darunter zum Absatz bestimmt	t 1000 EUR	* 8 174 3 961 6 651	9 348 3 310 4 989	4 817 1 607 3 808	7 5
2742 23 500	- aus Aluminiumlegierungen darunter zum Absatz bestimmt	t 1000 EUR	* 875 875 3 991	1 587 1 587 6 509	1 226 1 226 4 230	5 5
2742 24 300	Bleche und Bänder aus Aluminium, mit einer Dicke von mehr als 0,2 mm - aus nichtlegiertem Aluminium darunter zum Absatz bestimmt	t 1000 EUR	* 220 959 308 620	276 669 367 473	263 264 333 121	12 12
2742 24 500	- aus Aluminiumlegierungen darunter zum Absatz bestimmt	t 1000 EUR	* 276 874 386 419	376 440 516 407	325 117 455 014	21 20
2742 25 000	Folien und dünne Bänder, aus Aluminium (auch bedruckt oder auf Papier, Pappe, Kunststoff o.ä. Unterlagen), mit einer Dicke (ohne Unterlage) von 0,2 mm oder weniger darunter zum Absatz bestimmt	t 1000 EUR	* 70 356 70 356 340 445	79 685 79 685 371 486	75 778 75 778 345 601	24 24
2742 26 300	Rohre aus Aluminium; Rohrform-, Rohrverschluss- und Rohrverbindungsstücke, aus Aluminium - Rohre aus nichtlegiertem Aluminium darunter zum Absatz bestimmt	t 1000 EUR	* 161 161 847	189 189 840	116 116 738	7 7
2742 26 500	- Rohre aus Aluminiumlegierungen darunter zum Absatz bestimmt	t 1000 EUR	* 3 535 18 458	6 129 34 690	5 781 32 203	14 14
2742 26 700	- Rohrform-, Rohrverschluss- und Rohrverbindungsstücke, aus Aluminium darunter zum Absatz bestimmt	t 1000 EUR	* 369 150 1 107	458 247 1 755	353 170 1 274	16 12
2742 31 000	Asche und Rückstände (oh. solche der Eisen- und Stahlherstellung), die überwiegend Aluminium enthalten	t 1000 EUR	*	4
2742 32 000	Abfälle und Schrott, aus Aluminium	t 1000 EUR	7 036 .	7 822 .	8 466 .	16
2743 11 300	Blei, in Rohform - raffiniert darunter zum Absatz bestimmt	t 1000 EUR	* 72 647 72 647 44 365	62 887 62 887 33 736	71 798 71 798 37 940	7 7
2743 11 500	- mit Antimon darunter zum Absatz bestimmt	t 1000 EUR	* 17 111 17 111 10 795	15 759 15 759 7 961	14 848 14 848 7 916	5 5
2743 11 900	- Anderes Blei (z.B. Werkblei) darunter zum Absatz bestimmt	t 1000 EUR	* 27 846 27 846 8 416	20 450 20 450 6 114	23 622 23 622 6 240	5 5
2743 12 300	Zink, in Rohform - raffiniert darunter zum Absatz bestimmt	t 1000 EUR	* 87 919 87 919 85 130	. . 75 972	. . 72 617	6 6
2743 12 500	- in Rohform, Zinklegierungen darunter zum Absatz bestimmt	t 1000 EUR	* 17 914 17 914 22 690	17 938 17 938 21 355	19 554 19 554 23 293	10 10
2743 13 300	Zinn, in Rohform - nichtlegiert darunter zum Absatz bestimmt	t 1000 EUR	* - - -	- - -	- - -	- -
2743 13 500	- Zinnlegierungen darunter zum Absatz bestimmt	t 1000 EUR	* 7 045 7 045 5 415	1 119 1 119 3 403	957 957 2 752	6 6
2743 21 000	Stangen (Stäbe), Profile und Draht, aus Blei darunter zum Absatz bestimmt	t 1000 EUR	* 1 690 1 690 2 363	2 718 2 718 2 832	2 083 2 083 2 584	6 6

5 Produktion nach Güterarten - Deutschland

Melde-Nr.	Bezeichnung	Einheit	4. VJ 2001	3. VJ 2002	4. VJ 2002	4. VJ 2002 Anzahl Unternehmen
1	2	3	4	5	6	7
2743 22 000	Platten, Bleche, Bänder und Folien aus Blei; Pulver und Flitter, aus Blei darunter zum Absatz bestimmt	t t 1000 EUR	* 11 673 11 673 13 073	16 078 16 078 17 742	14 412 14 412 15 460	5 5
2743 23 000	Rohre, Rohrform-, Rohrverschluss- und Rohrverbindungsstücke, aus Blei darunter zum Absatz bestimmt	t t 1000 EUR	*	2 2
2743 24 000	Staub, Pulver und Flitter, aus Zink darunter zum Absatz bestimmt	t t 1000 EUR	* 3 121 3 121 5 311	3 467 3 467 5 848	3 722 3 722 6 167	4 4
2743 25 300	Stangen (Stäbe), Profile, Draht, Bleche, Bänder und Folien, aus Zink - Stangen (Stäbe), Profile und Draht darunter zum Absatz bestimmt	t t 1000 EUR	* 6 230 6 230 14 234	. . . 13 344	. . . 14 578	5 5
2743 25 500	- Bleche, Bänder und Folien darunter zum Absatz bestimmt	t t 1000 EUR	*	2 2
2743 26 000	Rohre, Rohrform-, Rohrverschluss- und Rohrverbindungsstücke, aus Zink darunter zum Absatz bestimmt	t t 1000 EUR	* 3 331 10 499	4 138 12 889	3 063 9 382	10 9
2743 27 000	Stangen (Stäbe), Profile und Draht, aus Zinn darunter zum Absatz bestimmt	t t 1000 EUR	*	4 4
2743 28 300	Bleche, Bänder, Folien und dünne Bänder, Pulver und Flitter, aus Zinn - Bleche und Bänder, mit einer Dicke von mehr als 0,2 mm darunter zum Absatz bestimmt	t t 1000 EUR	*	2 2
2743 28 600	- Folien und dünne Bänder (auch bedruckt oder auf Papier, Pappe, Kunststoff o.ä. Unterlagen), mit einer Dicke (ohne Unterlage) von 0,2 mm oder weniger; Pulver und Flitter darunter zum Absatz bestimmt	t t 1000 EUR	* 62 62 . .	99 99 932	73 73 731	3 3
2743 29 000	Rohre, Rohrform-, Rohrverschluss- und Rohrverbindungsstücke, aus Zinn darunter zum Absatz bestimmt	t t 1000 EUR	* - - . .	- - . .	- - . .	1 1
2743 31 000	Aschen und Rückstände (oh. solche der Eisen- und Stahlherstellung), die überwiegend Zink oder Blei enthalten	t 1000 EUR	23 932 5 832	22 110 4 601	27 019 5 212	5
2743 32 000	Abfälle und Schrott, aus Blei, Zink oder Zinn	t 1000 EUR	. . .	703 .	621 .	3
2744 11 000	Kupfermatte; Zementkupfer (gefälltes Kupfer) darunter zum Absatz bestimmt	t t 1000 EUR	* - - -	- - -	- - -	- -
2744 12 000	Nicht raffiniertes Kupfer; Kupferanoden zum elektrolytischen Raffinieren darunter zum Absatz bestimmt	t t 1000 EUR	*	1 1
2744 13 300	Raffiniertes Kupfer und Kupferlegierungen, in Rohform; Kupferverlegierungen - Raffiniertes Kupfer in Rohform (z.B. Kathoden, Drahtbarren, Knüppel) darunter zum Absatz bestimmt	t t 1000 EUR	* 287 396 139 512 251 408	290 629 136 301 224 116	280 417 133 842 222 390	6 4
2744 13 500	- Kupferlegierungen, in Rohformen darunter zum Absatz bestimmt	t t 1000 EUR	* . . 12 995 28 399	. . . 11 828 26 023	. . . 12 574 27 477	8 8
2744 13 700	- Kupferverlegierungen darunter zum Absatz bestimmt	t t 1000 EUR	*	2 2
2744 21 000	Pulver und Flitter, aus Kupfer darunter zum Absatz bestimmt	t t 1000 EUR	* 3 869 3 869 21 179	4 196 4 196 23 438	3 429 3 429 19 475	6 6
2744 22 000	Stangen (Stäbe) und Profile, aus Kupfer darunter zum Absatz bestimmt	t t 1000 EUR	* . . 47 460 78 207	. . . 52 618 80 227	. . . 55 710 78 369	17 16
2744 23 300	Draht aus Kupfer - aus raffiniertem Kupfer mit einer größten Querschnittsabmessung von mehr als 6 mm; Draht aus Kupferlegierungen darunter zum Absatz bestimmt	t t 1000 EUR	* 136 080 124 848 139 169	140 950 133 117 171 716	139 196 127 348 159 175	17 17

5 Produktion nach Güterarten - Deutschland

Melde-Nr.	Bezeichnung	Einheit	4. VJ 2001	3. VJ 2002	4. VJ 2002	4. VJ 2002 Anzahl Unternehmen	
1	2	3	4	5	6	7	
2744 23 500	- aus raffiniertem Kupfer mit einer größten Querschnittsabmessung von mehr als 0,5 mm bis 6 mm	t	*	36 796	40 139	38 733	20
	darunter zum Absatz bestimmt	t	*	20 737	23 509	21 739	17
		1000 EUR		32 599	40 798	37 014	
2744 23 700	- aus raffiniertem Kupfer mit einer größten Querschnittsabmessung von 0,5 mm oder weniger	t	*	5 843	.	.	14
	darunter zum Absatz bestimmt	t	*	4 752	5 954	5 594	14
		1000 EUR		10 560	11 705	12 115	
2744 24 000	Bleche und Bänder, aus Kupfer mit einer Dicke von mehr als 0,15 mm	t	*	.	.	.	20
	darunter zum Absatz bestimmt	t	*	143 380	183 755	161 924	20
		1000 EUR		258 215	312 968	249 154	
2744 25 000	Folien und dünne Bänder, aus Kupfer (auch bedruckt oder auf Papier, Pappe, Kunststoff o.ä. Unterlagen), mit einer Dicke (ohne Unterlage) von 0,15 mm oder weniger	t	*	2 977	3 462	3 186	5
	darunter zum Absatz bestimmt	t	*	2 977	3 462	3 186	5
		1000 EUR		17 533	16 611	15 684	
	Rohre, Rohrform-, Rohrverschluss- und Rohrverbindungsstücke, aus Kupfer	t	*	.	74 733	68 321	19
2744 26 300	- Rohre	t	*	.	71 734	65 493	19
	darunter zum Absatz bestimmt	t	*	63 999	71 734	65 493	19
		1000 EUR		200 933	203 826	185 395	
2744 26 500	- Rohrform-, Rohrverschluss- und Rohrverbindungsstücke	t	*	5 157	5 930	3 632	20
	darunter zum Absatz bestimmt	t	*	4 326	5 478	3 398	18
		1000 EUR		27 051	26 238	17 074	
2744 31 000	Aschen und Rückstände (oh. solche der Eisen- und Stahlherstellung), die überwiegend Kupfer enthalten	t	*	.	.	.	1
		1000 EUR		.	.	.	
2744 32 000	Abfälle und Schrott aus Kupfer	t	*	.	.	.	6
		1000 EUR		.	1 408	1 463	
2745 11 000	Nickelmatte, Nickeloxidsinter u.a. Zwischenerzeugnisse der Nickelmetallurgie	t	*	-	-	-	-
	darunter zum Absatz bestimmt	t	*	-	-	-	-
		1000 EUR		-	-	-	
2745 12 300	Nickel in Rohform - nichtlegiert	t	*	.	.	.	1
	darunter zum Absatz bestimmt	t	*	.	.	.	1
		1000 EUR		-	.	.	
2745 12 500	- Nickellegierungen	t	*	.	.	.	3
	darunter zum Absatz bestimmt	t	*	838	443	464	3
		1000 EUR		6 803	4 041	4 623	
2745 21 000	Pulver und Flitter, aus Nickel	t	*	.	.	.	1
	darunter zum Absatz bestimmt	t	*	.	.	.	1
		1000 EUR		.	.	.	
2745 22 000	Stangen (Stäbe), Profile und Draht, aus Nickel	t	*	2 713	2 386	2 573	13
	darunter zum Absatz bestimmt	t	*	2 713	2 386	2 573	13
		1000 EUR		37 421	30 187	32 538	
2745 23 000	Bleche, Bänder und Folien, aus Nickel	t	*	.	.	.	9
	darunter zum Absatz bestimmt	t	*	6 563	5 360	5 916	9
		1000 EUR		58 959	48 782	46 585	
	Rohre, Rohrform-, Rohrverschluss- u. Rohrverbindungsstücke, aus Nickel	t	*	.	.	.	
2745 24 300	- Rohre	t	*	1 093	112	99	4
	darunter zum Absatz bestimmt	t	*	1 093	112	99	4
		1000 EUR		7 754	3 380	2 417	
2745 24 500	- Rohrform-, Rohrverschluss- und Rohrverbindungsstücke	t	*	.	.	.	3
	darunter zum Absatz bestimmt	t	*	.	.	.	3
		1000 EUR		.	.	.	
	Andere NE-Metalle u. Halbzeug daraus (einschl. Abfällen und Schrott)	t	*	-	-	-	-
	- Wolfram; Pulver, Stangen (Stäbe), Profile, Bleche aus Wolfram;	t	*	-	-	-	-
	Molybdän und Waren daraus	t	*	-	-	-	-
	darunter zum Absatz bestimmt	t	*	-	-	-	-
		1000 EUR		-	-	-	
2745 30 130	- - Wolfram (einschl. Abfällen und Schrott); Pulver aus Wolfram	t	*	.	.	.	4
	darunter zum Absatz bestimmt	t	*	.	.	.	3
		1000 EUR		.	.	.	
2745 30 150	- - Stangen (Stäbe), Profile, Bleche, Bänder, Folien und Draht, aus Wolfram	t	*	.	.	.	5
	darunter zum Absatz bestimmt	t	*	138	129	126	5
		1000 EUR		12 602	11 059	10 669	
2745 30 170	- - Molybdän und Waren daraus (einschl. Abfällen und Schrott)	t	*	.	.	.	5
	darunter zum Absatz bestimmt	t	*	.	.	.	5
		1000 EUR		3 123	2 741	2 960	

5 Produktion nach Güterarten - Deutschland

Melde-Nr.	Bezeichnung	Einheit	4. VJ 2001	3. VJ 2002	4. VJ 2002	4. VJ 2002 Anzahl Unternehmen
1	2	3	4	5	6	7
	- Tantal, Magnesium, Waren daraus; Cobaltmatte, Cobalt und Waren daraus					
2745 30 230	- Tantal und Waren daraus (einschl. Abfällen und Schrott) darunter zum Absatz bestimmt	t t	*	. 24	26 26	4 4
		1000 EUR	18 300	9 533	10 052	
2745 30 250	- Magnesium und Waren daraus (einschl. Abfällen und Schrott) darunter zum Absatz bestimmt	t t	*	. 2 683	. 2 732	9 9
		1000 EUR	11 130	11 424	12 305	
2745 30 270	- Cobaltmatte u.a. Zwischenerzeugnisse der Cobaltmetallurgie; Cobalt und Waren daraus (einschl. Abfällen und Schrott) darunter zum Absatz bestimmt	t t	*	. 241	. 190	8 7
		1000 EUR	13 759	11 661	13 683	
	- Bismut und Waren daraus, Cadmium in Rohform und Waren daraus					
2745 30 330	- Bismut und Waren daraus (einschl. Abfällen und Schrott) darunter zum Absatz bestimmt	t t	*	1 1
		1000 EUR	.	.	.	
2745 30 350	- Cadmium in Rohform (einschl. Abfällen und Schrott), Pulver aus Cadmium darunter zum Absatz bestimmt	t t	*	1 1
		1000 EUR	.	.	.	
2745 30 370	- Andere Waren aus Cadmium darunter zum Absatz bestimmt	t t	*	- -	- -	1 1
		1000 EUR	.	.	.	
	- Titan, Zirkonium und Antimon, Waren daraus					
2745 30 430	- Titan und Waren daraus (einschl. Abfällen und Schrott) darunter zum Absatz bestimmt	t t	*	8 8
		1000 EUR	21 322	20 840	20 276	
2745 30 450	- Zirkonium und Waren daraus (einschl. Abfällen und Schrott) darunter zum Absatz bestimmt	t t	*	3 3
		1000 EUR	.	.	.	
2745 30 470	- Antimon und Waren daraus (einschl. Abfällen und Schrott) darunter zum Absatz bestimmt	t t	*	- -	- -	1 1
		1000 EUR	.	.	.	
	- Mangan, Beryllium, Chrom etc., Cermets, Waren daraus					
2745 30 530	- Mangan und Waren daraus (einschl. Abfällen und Schrott) darunter zum Absatz bestimmt	t t	*	2 2
		1000 EUR	.	.	.	
2745 30 550	- Beryllium, Chrom, Germanium, Vanadium, Gallium, Hafnium, Indium, Niob, Rhenium, Thallium, Waren daraus (einschl. Abfällen und Schrott) darunter zum Absatz bestimmt	t t	*	64 64	. .	7 7
		1000 EUR	7 554	8 080	8 060	
2745 30 570	- Cermets und Waren daraus (einschl. Abfällen und Schrott) darunter zum Absatz bestimmt	t t	*	1 1
		1000 EUR	.	.	.	
2745 41 000	Aschen und Rückstände (ohne solche der Eisen- und Stahlherstellung), die Metalle oder Metallverbindungen enthalten, a.n.g.	t				
		1000 EUR	1 555	.	.	1
2745 42 000	Abfälle und Schrott, aus Nickel	t				
		1000 EUR	207 368	238 691	276 700	3
2751 11 100	Teile aus Temperguss - für Straßenfahrzeuge darunter zum Absatz bestimmt	t t	*	1 1
		1000 EUR	.	.	.	
2751 11 300	- Lagerschalen darunter zum Absatz bestimmt	t t	*	- -	- -	- -
		1000 EUR	-	-	-	
2751 11 400	- für Motoren und Antriebselemente darunter zum Absatz bestimmt	t t	*	2 2
		1000 EUR	.	.	.	
2751 11 500	- für sonstige Maschinenbauerzeugnisse darunter zum Absatz bestimmt	t t	*	. .	- -	- -
		1000 EUR	.	-	-	
2751 11 900	- für sonstige Verwendungszwecke darunter zum Absatz bestimmt	t t	*	. 9 610	. 8 551	10 10
		1000 EUR	22 137	19 111	19 429	
2751 12 100	Teile aus Gusseisen mit Kugelgraphit - für Straßenfahrzeuge darunter zum Absatz bestimmt	t t	*	. 123 850	. 127 580	29 29
		1000 EUR	164 016	171 449	139 001 188 776	
2751 12 200	- Wellen darunter zum Absatz bestimmt	t t	*	1 1
		1000 EUR	.	.	.	

5 Produktion nach Güterarten - Deutschland

Melde-Nr.	Bezeichnung	Einheit	4. VJ 2001	3. VJ 2002	4. VJ 2002	4. VJ 2002 Anzahl Unternehmen
1	2	3	4	5	6	7
2751 12 300	- Lagerschalen darunter zum Absatz bestimmt	t 1000 EUR	*	3 2
2751 12 400	- für Motoren und Antriebselemente darunter zum Absatz bestimmt	t 1000 EUR	8 601 16 203	5 520 11 050	5 155 10 701	21 19
2751 12 500	- für sonstige Maschinenbauerzeugnisse darunter zum Absatz bestimmt	t 1000 EUR	57 367 50 263 87 157	58 018 52 909 90 373	56 394 51 317 85 389	77 74
2751 12 900	- für sonstige Verwendungszwecke darunter zum Absatz bestimmt	t 1000 EUR	42 189 38 568 52 947	50 726 46 933 58 952	46 769 42 375 58 095	51 48
2751 13 100	Teile aus nicht verformbarem Gusseisen (Eisenguss) - für Straßenfahrzeuge darunter zum Absatz bestimmt	t 1000 EUR	170 738 171 956	178 537 182 432	193 426 194 499	28 27
2751 13 200	- Wellen darunter zum Absatz bestimmt	t 1000 EUR	1 1
2751 13 300	- Lagerschalen darunter zum Absatz bestimmt	t 1000 EUR	246 416	173 315	147 284	4 3
2751 13 400	- für Motoren und Antriebselemente darunter zum Absatz bestimmt	t 1000 EUR	103 503 94 922 103 561	117 779 107 344 115 234	118 025 108 096 115 010	35 33
2751 13 500	- für sonstige Maschinenbauerzeugnisse darunter zum Absatz bestimmt	t 1000 EUR	98 001 85 222 100 913	91 322 64 039 97 432	96 733 86 835 100 832	107 104
2751 13 900	- für sonstige Verwendungszwecke darunter zum Absatz bestimmt	t 1000 EUR	86 728 74 045 80 539	95 586 80 173 84 755	86 203 73 036 82 945	62 60
2752 10 100	Teile aus Stahlguss - für Straßenfahrzeuge darunter zum Absatz bestimmt	t 1000 EUR	901 901 8 869	779 779 8 793	924 924 9 111	9 9
2752 10 300	- Lagerschalen darunter zum Absatz bestimmt	t 1000 EUR	- -	- -	- -	- -
2752 10 400	- für Motoren und Antriebselemente darunter zum Absatz bestimmt	t 1000 EUR	170 170 1 894	165 165 1 753	185 185 1 726	5 5
2752 10 500	- für sonstige Maschinenbauerzeugnisse darunter zum Absatz bestimmt	t 1000 EUR	8 210 51 388	8 806 54 453	8 434 48 624	25 25
2752 10 900	- für sonstige Erzeugnisse darunter zum Absatz bestimmt	t 1000 EUR	16 389 108 918	15 536 108 008	16 569 93 531	36 35
2753 10 100	Teile aus Leichtmetallguss - für Straßenfahrzeuge darunter zum Absatz bestimmt	t 1000 EUR	82 895 46 906 322 990	91 134 55 299 373 058	89 143 55 043 368 883	84 79
2753 10 200	- Wellen darunter zum Absatz bestimmt	t 1000 EUR	1 1
2753 10 300	- Lagerschalen darunter zum Absatz bestimmt	t 1000 EUR	6 6
2753 10 400	- für Motoren und Antriebselemente darunter zum Absatz bestimmt	t 1000 EUR	35 955 21 018 157 542	51 729 33 507 152 999	49 943 32 848 162 344	66 59
2753 10 500	- für sonstige Maschinenbauerzeugnisse darunter zum Absatz bestimmt	t 1000 EUR	6 349 5 832 57 043	6 765 6 219 62 085	6 672 6 163 60 421	92 90
2753 10 900	- für sonstige Verwendungszwecke darunter zum Absatz bestimmt	t 1000 EUR	28 499 149 793	32 567 23 923 163 255	32 449 23 411 157 373	171 159
2754 10 100	Teile aus Buntmetall-/ Schwermetallguss - für Straßenfahrzeuge darunter zum Absatz bestimmt	t 1000 EUR	5 594 4 907 20 970	4 907 20 948	5 486 23 559	22 20
2754 10 200	- Wellen darunter zum Absatz bestimmt	t 1000 EUR	2 2
2754 10 300	- Lagerschalen darunter zum Absatz bestimmt	t 1000 EUR	7 6

5 Produktion nach Güterarten - Deutschland

Melde-Nr.	Bezeichnung	Einheit	4. VJ 2001	3. VJ 2002	4. VJ 2002	4. VJ 2002 Anzahl Unternehmen
1	2	3	4	5	6	7
2754 10 400	- für Motoren und Antriebselemente darunter zum Absatz bestimmt	t t 1000 EUR	* 105 105 1 159	101 101 1 132	119 119 1 262	10 10
2754 10 500	- für sonstige Maschinenbauerzeugnisse darunter zum Absatz bestimmt	t t 1000 EUR	* 10 793 981 10 235	11 796 922 8 884	11 733 794 7 641	52 35
2754 10 900	- für sonstige Verwendungszwecke darunter zum Absatz bestimmt	t t 1000 EUR	* 14 056 12 434 78 122	14 981 12 790 82 821	15 081 12 857 76 132	105 95
	Metallerzeugnisse					
	Vorgefertigte Gebäude aus Eisen, Stahl oder Aluminium					
	- Vorgefertigte Gebäude aus Eisen oder Stahl					
2811 10 303	- - Hallen ohne Einbauten	m ² t 1000 EUR	- 71 338 134 303	800 153 60 728 115 694	750 835 57 799 112 661	123
2811 10 305	- - Hallen mit Einbauten	m ² t 1000 EUR	- 27 438 61 024	218 673 16 295 53 066	318 382 18 564 64 632	28
2811 10 307	- - Stahl-Profilblech-Garagen; Gartenhäuser u.ä. Fertigteilebauten, aus Stahlblech	m ² t 1000 EUR	- 4 592 12 772	3 424 16 945	3 210 15 120	12
2811 10 309	- - Andere Fertigteilebauten und bewohnbare Container	m ² t 1000 EUR	- 24 003 81 160	160 927 29 614 91 519	160 671 27 390 90 557	37
2811 10 500	- Vorgefertigte Gebäude aus Aluminium	m ² t 1000 EUR	- 1 990 10 159	7 516 631 6 308	8 714 892 7 793	11
	Brücken und Brückenelemente, aus Eisen oder Stahl					
2811 21 003	- Verkehrsbrücken und Teile dafür	t 1000 EUR	. .	21 024 58 045	11 977 39 922	27
2811 21 005	- Signal-, Rohr- und Kabelbrücken	t 1000 EUR	. .	914 1 533	143 382	4
2811 22 000	Türme und Gittermaste, aus Eisen oder Stahl	t 1000 EUR	49 198 81 501	55 558 84 533	60 191 92 240	41
	Andere Konstruktionen und Konstruk- tionsteile, a.n.g., aus Eisen, Stahl oder Aluminium; vorgearbeitete Bleche, Stäbe, Profile u. dgl., aus Eisen, Stahl oder Aluminium					
2811 23 130	- Gerüst-, Schalungs- oder Stützma- terial, aus Eisen oder Stahl	t 1000 EUR	7 241 12 747	5 993 10 835	4 601 7 935	10
2811 23 150	- - Streckenausbau (z.B. Streckenbögen) und Zubehör	t 1000 EUR	36 802 23 755	30 417 20 537	35 507 20 938	12
2811 23 170	- - Anderes Gerüst-, Schalungs- oder Stützmaterial, aus Eisen oder Stahl	t 1000 EUR	30 978 73 221	32 589 83 480	29 484 76 588	40
2811 23 300	- Schützen, Wehre u.a. Kon- struktionen für den Wasserbau, aus Eisen oder Stahl	t 1000 EUR	6 336 19 195	7 029 16 160	5 982 17 211	26
2811 23 400	- Isolierbauelemente, Verbundplatten aus zwei Profilblechen mit einer isolierenden Mittellage, aus Stahlblech	t 1000 EUR	64 723 130 942	80 512 151 155	70 336 132 715	52
2811 23 500	- Rollläden u.a. Konstruktionen und Konstruktionsteile, ausschließlich oder hauptsächlich aus Stahlblech	t 1000 EUR	227 551 391 744	230 106 390 959	213 011 371 895	355
	- Andere Konstruktionen und zu Konstruktionszwecken vorgear- beitete Stäbe, Profile u.dgl., aus Eisen oder Stahl					
2811 23 611	- - Skelettkonstruktionen, Stütz- und Trägerkonstruktionen für den Anlagenbau sowie für andere Zwecke, aus Eisen oder Stahl	t 1000 EUR	- .	84 314 145 431	77 178 142 816	158
	- - Skelettkonstruktionen für Hallen (z.B. Produktions-, Lager-, Fertigungs-, Freizeithallen)	t 1000 EUR	- .	84 314 145 431	77 178 142 816	158

5 Produktion nach Güterarten - Deutschland

Melde-Nr.	Bezeichnung	Einheit	4. VJ 2001	3. VJ 2002	4. VJ 2002	4. VJ 2002 Anzahl Unternehmen
1	2	3	4	5	6	7
2811 23 612	- - - Skelettkonstruktionen für Büro-, Amts- und Anstaltsgebäude	t 1000 EUR	-	6 574 10 896	6 683 11 893	45
2811 23 613	- - - Skelettkonstruktionen für andere Gebäude (z.B. Bahnhöfe, Flughäfen)	t 1000 EUR	-	24 191 57 023	22 739 51 351	109
2811 23 614	- - - Stütz- u. Trägerkonstruktionen für den Anlagenbau (z.B. für Raffinerien, chemische Industrien, Hütten- und Kraftwerke)	t 1000 EUR	-	41 198 86 125	42 022 91 043	153
2811 23 615	- - - Stütz- u. Trägerkonstruktionen für andere Zwecke	t 1000 EUR	-	54 154 107 960	50 933 105 436	222
	- - - Andere Konstruktionen und zu Konstruktionszwecken vorgearbeitete Stäbe, Profile u.dgl., aus Eisen oder Stahl					
2811 23 691	- - - Ortsfeste Gerüstkonstruktionen	t 1000 EUR	16 840 36 425	29 144 52 709	15 735 34 338	41
2811 23 692	- - - Dachstühle und Teile dafür (z.B. Be- und Überdachungen)	t 1000 EUR	5 452 9 938	2 929 6 951	3 101 7 252	28
2811 23 693	- - - Glasdachkonstruktionen (z.B. Wintergärten)	m² t 1000 EUR	- 18 539 54 525	184 833 11 410 42 370	197 273 11 850 42 906	57
2811 23 694	- - - Regale (ohne Fachbodenregale und Systemprofile)	t 1000 EUR	50 504 81 971	71 477 115 832	64 899 107 850	54
2811 23 695	- - - Stahlschutzplanken	t 1000 EUR	53 606 32 106	52 064 32 863	51 997 32 037	12
2811 23 696	- - - Abdeckungen (Lichtgitter) und Roste aus gewalzten oder stranggepressten Stahlprofilen (auch aus Rohren)	t 1000 EUR	-	67 693 171 051	63 637 159 520	257
2811 23 697	- - - Scheren- und Rollgitter	t 1000 EUR	918 1 418	922 1 516	1 067 1 538	11
2811 23 699	- - - Geländer, Treppen, Markisen- gestelle u.a. Konstruktionen und zu Konstruktionszwecken vorgearbeitete Stäbe, Profile u.dgl., aus Eisen oder Stahl	t 1000 EUR	-	44 659 120 980	43 128 124 100	353
	- Konstruktionen und Konstruktionsteile sowie zu Konstruktionszwecken vorgearbeitete Bleche, Profile u.dgl., aus Aluminium (z.B. vorgefertigte Fassadenelemente; ohne Tore, Türen, Fenster usw.)					
2811 23 701	- - - Skelettkonstruktionen	t 1000 EUR	5 228 31 373	3 314 25 334	3 764 26 071	55
2811 23 703	- - Bauelemente (ohne Tore, Türen, Fenster)	t 1000 EUR	26 758 271 859	26 325 280 386	23 835 255 825	201
2811 23 705	- - Rolläden	t 1000 EUR	5 430 45 146	5 099 42 957	5 161 41 666	39
2811 23 707	- - Scheren- und Rollgitter	t 1000 EUR	1 099 4 336	948 3 712	1 221 4 270	10
2811 23 709	- - - Andere Konstruktionen und Konstruktionsteile sowie zu Konstruktionszwecken vorgearbeitete Bleche, Profile u.dgl., aus Aluminium	t 1000 EUR	23 968 214 555	33 197 226 702	31 320 228 718	269
2811 91 000	Installation von selbstproduzierten Metallkonstruktionen	1000 EUR	219 609	175 467	192 571	327
2811 92 000	Reparatur und Instandhaltung von Metallkonstruktionen	1000 EUR	-	12 483	15 254	63
	Tore, Türen, Fenster, deren Rahmen und Verkleidungen, Tor- und Türschweller, aus Eisen, Stahl oder Aluminium					
	- aus Eisen oder Stahl					
	- - Tore, Türen und Tor- und Türschweller, deren Rahmen und Verkleidungen					
2812 10 331	- - - Garagentore	St 1000 EUR	274 524 107 993	233 569 93 682	229 934 100 923	27
2812 10 332	- - - Rolltore	St 1000 EUR	4 951 17 258	5 753 22 348	6 456 27 582	29
2812 10 333	- - - Schiebetore	St 1000 EUR	-	9 005 14 695	8 957 13 447	29
2812 10 334	- - - Andere Stahltore	St 1000 EUR	-	76 669 30 070	76 318 31 030	44

5 Produktion nach Güterarten - Deutschland

Melde-Nr.	Bezeichnung	Einheit	4. VJ 2001	3. VJ 2002	4. VJ 2002	4. VJ 2002 Anzahl Unternehmen
1	2	3	4	5	6	7
2812 10 335	- - - Feuerschutztüren	St 1000 EUR	152 352 52 673	151 776 54 009	155 686 58 241	91
2812 10 337	- - - Stahltürzargen	St 1000 EUR	440 443 16 828	530 693 24 325	481 410 21 340	21
2812 10 339	- - - Andere Türen, Tor- und Türschwellen, deren Rahmen und Verkleidungen	St 1000 EUR	221 517 77 228	229 544 77 944	237 368 82 579	160
2812 10 350	- - Fenster ohne Verglasung, deren Rahmen und Verkleidungen	St 1000 EUR	2 524 2 212	2 413 2 868	2 214 2 250	10
2812 10 370	- - Fenster mit Verglasung, deren Rahmen und Verkleidungen	St 1000 EUR	56 395 7 583	71 155 12 759	60 224 11 426	44
	- aus Aluminium					
	- Tore, Türen und Tor- und Türschwellen, deren Rahmen und Verkleidungen					
2812 10 533	- - - Rolll Tore	St 1000 EUR	9 797 17 820	8 571 15 009	8 268 15 951	51
2812 10 534	- - - Schiebetore	St 1000 EUR	-	1 501 9 249	2 049 8 872	26
2812 10 535	- - - Sektionaltore	St 1000 EUR	-	5 650 13 468	6 081 12 726	36
2812 10 536	- - - Andere Tore	St 1000 EUR	.	6 679 14 770	6 046 14 993	69
2812 10 538	- - - Andere Türen und Tor- und Türschwellen, deren Rahmen und Verkleidungen	St 1000 EUR	-	87 269 115 989	92 079 124 041	275
2812 10 550	- - Fenster ohne Verglasung, deren Rahmen und Verkleidungen	St 1000 EUR	289 987 66 914	288 629 64 688	264 327 63 689	91
2812 10 570	- - Fenster mit Verglasung, deren Rahmen und Verkleidungen	St 1000 EUR	309 771 252 972	280 268 248 886	359 188 314 925	367
2812 90 000	Installation von selbstproduzierten Ausbauelementen aus Stahl und Aluminium	1000 EUR	-	5 049	5 418	18
	Tanks, Sammelbehälter, Fässer, Bottiche u.ä. Behälter, aus Eisen, Stahl oder Aluminium, mit einem Fassungsvermögen von mehr als 300 l (ohne solche für verdichtete oder verflüssigte Gase)					
2821 11 100	- für gasförmige Stoffe, aus Eisen oder Stahl (ohne solche für verdichtete oder verflüssigte Gase)	t 1000 EUR	4 406 15 969	2 449 11 028	2 853 11 536	23
	- für flüssige Stoffe, mit Innenauskleidung oder Wärmeschutzverkleidung, aus Eisen oder Stahl					
2821 11 203	- - Heizungsboiler	t 1000 EUR	.	2 728 13 825	2 170 12 617	10
2821 11 207	- - Behälter für chemische Stoffe	t 1000 EUR	-	871 5 566	1 441 7 543	13
2821 11 208	- - Andere Behälter für flüssige Stoffe, mit Innenauskleidung oder Wärmeschutzverkleidung, aus Eisen oder Stahl	t 1000 EUR	-	4 214 7 519	3 889 6 654	13
	- Andere Behälter für flüssige Stoffe, aus Eisen oder Stahl					
2821 11 303	- - Druckwasserkessel	t 1000 EUR	1 953 9 968	1 878 8 933	1 565 8 084	15
2821 11 309	- - Andere Behälter für flüssige Stoffe	t 1000 EUR	21 993 79 314	25 495 85 999	21 947 77 509	84
	- für feste Stoffe, aus Eisen oder Stahl					
2821 11 503	- - Müllgroßbehälter	t 1000 EUR	4 581 7 400	4 193 6 483	4 555 6 889	8
2821 11 509	- - Andere Behälter für feste Stoffe	t 1000 EUR	25 352 61 485	17 469 56 549	17 875 54 955	73
2821 11 700	- für Stoffe aller Art, aus Aluminium	t 1000 EUR	2 115 21 278	1 084 10 098	2 592 24 812	8
	Behälter für verdichtete oder verflüssigte Gase, aus Eisen oder Stahl sowie aus Aluminium					
2821 12 300	- aus Eisen oder Stahl	t 1000 EUR	17 011 50 163	12 390 38 596	13 217 40 303	35
2821 12 500	- aus Aluminium	t 1000 EUR	.	525 5 079	.	3
2821 91 000	Installation von Tanks, Sammelbehältern u.ä. Behältern, aus Eisen, Stahl oder Aluminium	1000 EUR	-	423	731	3

5 Produktion nach Güterarten - Deutschland

Melde-Nr.	Bezeichnung	Einheit	4. VJ 2001	3. VJ 2002	4. VJ 2002	4. VJ 2002 Anzahl Unternehmen
1	2	3	4	5	6	7
2821 92 000	Reparatur und Instandhaltung von Tanks, Sammelbehältern u.ä. Behältern aus Eisen, Stahl oder Aluminium	1000 EUR	55 594	47 779	61 628	51
2822 11 300	Heizkörper für Zentralheizungen und Teile dafür - aus Gusseisen	t 1000 EUR	.	.	.	2
2822 11 500	- aus anderem Material	t 1000 EUR	53 695 123 663	59 431 130 061	57 355 121 184	27
2822 12 030	Zentralheizungskessel (ohne Dampfkessel) - mit Gasbeheizung	St 1000 EUR	70 301 70 576	92 638 103 367	91 937 94 509	11
2822 12 050	- mit Ölbeheizung	St 1000 EUR	85 024 94 509	70 226 93 903	57 380 72 656	13
2822 12 070	- mit anderer Beheizung	St 1000 EUR	20 605 41 499	18 099 38 695	21 902 43 544	14
2822 13 000	Teile für Zentralheizungskessel	1000 EUR	38 100	40 510	40 016	18
2822 91 000	Installation von Zentralheizungskesseln mit industrieller Kapazität	1000 EUR	-	-	-	-
2822 92 000	Reparatur und Instandhaltung von Zentralheizungskesseln mit industrieller Kapazität	1000 EUR	.	.	.	6
2830 11 100	Dampfkessel (Dampferzeuger) für die Heißwasser- und Niederdruckdampferzeugung; Kessel zum Erzeugen von überhitztem Wasser - Wasserrohrkessel mit einer Dampfleistung von mehr als 45t/h	St 1000 EUR	-	.	-	1
2830 11 300	- Wasserrohrkessel mit einer Dampfleistung von 45t/h oder weniger	St 1000 EUR	149 7 313	143 9 204	157 20 601	6
2830 11 500	- Flammrohrkessel, Rauchrohrkessel u.a. Dampfkessel (einschl. kombinierter Kessel (Hybridkessel))	St 1000 EUR	373 23 205	310 21 139	16 048	5
2830 11 700	- Kessel zum Erzeugen von überhitztem Wasser	St 1000 EUR	.	.	.	3
2830 12 300	Hilfsapparate für Zentralheizungskessel, Dampfkessel und Kessel zum Erzeugen von überhitztem Wasser; Kondensatoren für Dampfkraftmaschinen - Hilfsapparate für Zentralheizungskessel, Dampfkessel und Kessel zum Erzeugen von überhitztem Wasser	t 1000 EUR	7 278 34 790	4 723 28 804	4 122 30 572	19
2830 12 500	- Kondensatoren für Dampfkraftmaschinen	t 1000 EUR	-	-	-	-
2830 13 300	Teile für Dampfkessel, Kessel zum Erzeugen von überhitztem Wasser, Hilfsapparate für Kessel und Kondensatoren für Dampfkraftmaschinen - Teile für Dampfkessel und Kessel zum Erzeugen von überhitztem Wasser	1000 EUR	14 044	7 381	7 926	10
2830 13 500	- Teile für Hilfsapparate für Kessel und Kondensatoren für Dampfkraftmaschinen	1000 EUR	.	1 502	1 953	5
2830 21 000	Kernreaktoren (EURATOM)	t 1000 EUR	-	-	-	-
2830 22 000	Teile für Kernreaktoren (EURATOM)	1000 EUR	.	.	.	1
2830 91 000	Installation von Dampfkesseln (ohne Zentralheizungskessel) einschl. Verlegen von Rohrnetzen aus Metall in Industrieanlagen	1000 EUR	568 715	623 662	617 391	198
2830 92 000	Reparatur und Instandhaltung von Dampfkesseln (ohne Zentralheizungskessel) und Rohrnetzen aus Metall in Industrieanlagen	1000 EUR	71 531	120 086	85 396	66
2840 11 330	Freiformschmiedestücke, Kaltfließpressteile, aus Stahl und NE-Metall - Freiformschmiedestücke aus Stahl und NE-Metall - - Wellen aus Stahl	t 1000 EUR	12 681 36 659	7 903 18 854	11 258 35 475	10

5 Produktion nach Güterarten - Deutschland

Melde-Nr.	Bezeichnung	Einheit	4. VJ 2001	3. VJ 2002	4. VJ 2002	4. VJ 2002 Anzahl Unternehmen
1	2	3	4	5	6	7
2840 11 353	- - Andere Freiformschmiedestücke aus Stahl - - - Geschmiedete und gewalzte Ringe bis 125 kg Rohgewicht	t 1000 EUR	14 537 23 792	16 261 26 279	15 524 34 246	13
2840 11 355	- - - Andere Freiformschmiedestücke bis 125 kg Rohgewicht	t 1000 EUR	1 055 3 336	1 349 3 497	1 202 3 037	13
2840 11 357	- - - Geschmiedete und gewalzte Ringe über 125 kg Rohgewicht	t 1000 EUR	22 954 30 623	26 158 33 514	23 421 29 627	15
2840 11 359	- - - Andere Freiformschmiedestücke über 125 kg Rohgewicht	t 1000 EUR	48 841 104 539	41 751 90 574	37 023 76 252	22
2840 11 370	- - Freiformschmiedestücke aus NE-Metall	t 1000 EUR	.	.	.	3
2840 11 510	- Kaltfließpressteile aus Stahl und NE-Metall - - aus Stahl - - - für Straßenfahrzeuge	t 1000 EUR	11 770 52 370	21 159 71 709	19 422 61 543	19
2840 11 520	- - - Wellen	t 1000 EUR	.	583	608	3
2840 11 530	- - - für Motoren und Antriebs- elemente	t 1000 EUR	396 2 747	771 5 782	749 5 392	6
2840 11 540	- - - für sonstige Maschinen- bauerzeugnisse	t 1000 EUR	431 1 801	1 767 4 341	1 455 3 358	9
2840 11 560	- - - für elektrotechnische Erzeugnisse	t 1000 EUR	357 2 005	435 3 180	410 2 855	6
2840 11 570	- - - für sonstige Verwendungs- zwecke	t 1000 EUR	6 657 17 683	7 346 20 897	6 768 18 035	20
2840 11 580	- - aus NE-Metall	t 1000 EUR	1 132 8 543	3 693 20 997	3 499 19 263	15
2840 12 100	Gesensschmiedeteile aus Stahl und NE-Metall - aus Stahl - - für Straßenfahrzeuge	t 1000 EUR	131 329 229 883	150 652 264 974	150 144 269 000	52
2840 12 230	- - Wellen und Teile aus Stahl für Wälzlager	t 1000 EUR	6 563 11 328	7 569 13 130	7 408 12 823	3
2840 12 250	- - - für Wälzlager und Gleitlager	t 1000 EUR	.	.	.	1
2840 12 300	- - für Motoren und Antriebs- elemente	t 1000 EUR	39 323 75 047	38 909 72 062	43 192 78 246	8
2840 12 400	- - für Maschinen, Apparate und Geräte für die Land- und Forstwirtschaft oder den Gartenbau	t 1000 EUR	4 560 9 654	3 722 8 196	3 815 8 551	20
2840 12 500	- - für Hebezeuge und Förder- mittel	t 1000 EUR	4 673 13 382	4 749 13 197	4 038 11 829	21
2840 12 600	- - für Bau- und Baustoffmaschinen	t 1000 EUR	8 493 16 466	8 930 16 953	8 490 16 461	17
2840 12 700	- - für sonstige Maschinenbauerzeugnisse	t 1000 EUR	12 046 29 297	11 616 28 766	11 516 27 253	31
2840 12 800	- - für sonstige Verwendungszwecke	t 1000 EUR	28 420 68 428	31 885 67 627	29 339 65 669	49
2840 12 900	- aus NE-Metall	t 1000 EUR	7 025 77 229	7 205 73 280	7 022 76 457	13
2840 13 100	Blechformteile, aus Stahl und NE-Metall - aus Stahl - - für Straßenfahrzeuge	t 1000 EUR	352 636 769 931	354 059 853 791	371 795 874 611	239
2840 13 200	- - für Motoren und Antriebsselemente	t 1000 EUR	12 562 42 597	13 393 42 231	13 475 45 049	30
2840 13 300	- - für sonstige Maschinenbauerzeugnisse	t 1000 EUR	19 948 62 654	27 068 71 561	27 962 73 035	118
2840 13 400	- - für elektrotechnische Erzeugnisse	t 1000 EUR	- -	32 923 174 795	31 018 166 117	149
2840 13 500	- - für sonstige Verwendungszwecke	t 1000 EUR	- -	218 691 569 071	224 069 551 417	438
2840 13 700	- aus NE-Metall	t 1000 EUR	17 466 119 462	17 670 126 849	15 560 119 661	108

5 Produktion nach Güterarten - Deutschland

Melde-Nr.	Bezeichnung	Einheit	4. VJ 2001	3. VJ 2002	4. VJ 2002	4. VJ 2002 Anzahl Unternehmen
1	2	3	4	5	6	7
	Pulvermetallurgische Erzeugnisse aus Stahlpulver oder NE-Metallpulver - aus Stahlpulver					
2840 20 100	- - für Straßenfahrzeuge	t 1000 EUR	3 904 41 983	4 175 45 600	4 050 48 172	9
2840 20 200	- - Gleitlager und Lagerschalen	t 1000 EUR	-	-	-	-
2840 20 300	- - für Motoren und Antriebs- elemente	t 1000 EUR	2 032 9 240	.	.	2
2840 20 400	- - für sonstige Maschinen- bauerzeugnisse	t 1000 EUR	298 3 534	286 3 684	293 3 664	7
2840 20 500	- - für elektrotechnische Erzeugnisse	t 1000 EUR	258 2 888	388 4 234	336 3 830	3
2840 20 700	- - für sonstige Verwendungszwecke	t 1000 EUR	2 941 27 760	2 964 30 534	2 670 28 124	13
2840 20 800	- aus NE-Metallpulver	t 1000 EUR	480 23 868	443 24 718	483 25 018	9
2851 11 300	Metallische Überzüge - durch Aufschmelzen	1000 EUR	97 889	102 904	91 535	109
2851 11 500	- durch Warmspritzen	1000 EUR	18 267	20 674	18 505	17
2851 11 700	- Zinküberzug durch Elektrolyse und chemische Verfahren	1000 EUR	100 698	118 946	113 166	130
2851 11 900	- Andere metallische Überzüge (z.B. Nickel-, Kupfer-, Chromüberzüge, vergolden, versilbern, platinie- ren) durch Elektrolyse und chemische Verfahren	1000 EUR	138 734	150 250	148 682	167
2851 12 300	Nichtmetallische Überzüge - Kunststoffüberzüge	1000 EUR	19 957	30 433	28 470	47
2851 12 500	- Andere Überzüge (z.B. wirbelsintern, phosphatie- ren, gummieren usw.)	1000 EUR	20 358	25 455	25 731	49
2851 21 000	Wärmebehandlung von Metallen (ohne metallische Überzüge), (z.B. härten, vergüten)	1000 EUR	103 498	120 195	114 783	108
2851 22 300	Andere Veredlung von Metall- oberflächen - Lackierung, Glasur	1000 EUR	119 252	131 827	138 608	145
2851 22 500	- Anodische Oxidation (eloxieren)	1000 EUR	77 711	85 969	77 671	75
2851 22 700	- Hochvakuumverdampfung (CVD/PVD)	1000 EUR	37 792	46 589	43 177	23
2851 22 900	- Andere Veredlung von Metallober- flächen, a.n.g. (z.B. entgraten, sandstrahlen)	1000 EUR	219 098	197 883	199 968	156
2852 10 310	Mechanikleistungen, a.n.g. - Drehteile aus Metall für Armaturen, sonstige Maschinen- bauerzeugnisse, Straßen-, Luft- und Raumfahrzeuge - - für Armaturen (einschl. Sanitärarmaturen)	t 1000 EUR	- 59 329	8 066 64 499	6 768 55 433	78
2852 10 330	- - für sonstige Maschinenbauerzeugnisse	t 1000 EUR	- 109 939	19 887 126 608	17 770 119 430	251
2852 10 350	- - für Straßenfahrzeuge	t 1000 EUR	- 210 626	28 124 250 851	28 598 243 005	160
2852 10 370	- - für Luft- und Raumfahrzeuge	t 1000 EUR	- 8 417	4 432	4 810	20
2852 10 530	- Drehteile aus Metall für elektrotechnische, feinmechanische und optische Erzeugnisse - - für elektrotechnische Erzeugnisse	t 1000 EUR	- 39 381	4 537 46 771	3 231 37 856	77
2852 10 550	- - für feinmechanische und optische Erzeugnisse	t 1000 EUR	- 29 642	1 219 34 668	1 306 33 423	67
2852 10 700	- Drehteile aus Metall für sonstige Erzeugnisse	t 1000 EUR	- 212 941	27 169 237 867	24 975 230 187	340
2852 20 001	Andere Mechanikleistungen, a.n.g. - Schlosser- und Schweißerarbeiten an metallischen Werkstücken	1000 EUR	-	83 643	84 163	179
2852 20 003	- Schleifarbeiten an metallischen Werkstücken	1000 EUR	-	61 301	60 100	98
2852 20 005	- Beschlag- und Kunstschmiedear- beiten an metallischen Werkstücken	1000 EUR	-	2 378	2 772	10

5 Produktion nach Güterarten - Deutschland

Melde-Nr.	Bezeichnung	Einheit	4. VJ 2001	3. VJ 2002	4. VJ 2002	4. VJ 2002 Anzahl Unternehmen
1	2	3	4	5	6	7
2852 20 007	- Allgemeine mechanische Reparatur, Instandhaltung, Service und Wartung von Maschinen	1000 EUR	-	6 358	5 858	41
2852 20 009	- Sonstige Mechanikleistungen, a.n.g.	1000 EUR	-	160 446	155 039	236
	Messer (ohne solche für Maschinen); Griffe und Klingen für Messer; Scheren und Scherenblätter					
	- Tischmesser (ohne Fisch- und Buttermesser) mit feststehender Klinge					
2861 11 130	- - mit Griffen aus nichtrostendem Stahl	1000 St 1000 EUR	586 1 400	422 1 385	606 1 878	4
2861 11 190	- - Andere Tischmesser	1000 St 1000 EUR	2
	- Andere Messer mit feststehender Klinge					
2861 11 203	- - geschmiedet, aus Edelstahl	1000 St 1000 EUR	877 14 183	832 13 134	953 16 542	6
2861 11 205	- - gestanzt, aus Edelstahl	1000 St 1000 EUR	2 508 9 074	2 653 10 139	2 936 11 566	9
2861 11 209	- - Andere Messer	1000 St 1000 EUR	5
2861 11 300	- Messer mit nicht feststehender Klinge (einschl. Klappmessern für den Gartenbau)	1000 St 1000 EUR	229 2 339	180 1 705	230 2 332	3
2861 11 500	- Griffe, aus unedlen Metallen und Klingen für Messer (einschl. technischer Klingen)	1000 St 1000 EUR	20 145 7 707	22 356 8 807	20 828 8 161	7
2861 11 703	- Scheren und Scherenblätter					
	- - geschmiedet, aus Stahl	1000 St 1000 EUR	733 6 723	727 5 204	1 008 6 006	9
2861 11 705	- - geschmiedet, aus Edelstahl	1000 St 1000 EUR	915 5 423	941 5 113	1 140 5 760	5
2861 11 709	- - Andere Scheren und Scherenblätter	1000 St 1000 EUR	. 2 100	468 1 581	499 1 762	4
	Rasierapparate, Rasiermesser, Rasierklingen u.a. Teile für Rasierapparate und -messer					
2861 12 400	- Rasiermesser und Rasierapparate (ohne elektrische), Teile davon (ohne Rasierklingen)	1000 EUR	982	871	794	4
2861 12 500	- Rasierklingen (einschl. Rasierklingenrohlingen im Band)	1000 St 1000 EUR	593 827 103 158	687 914 117 962	659 067 110 342	4
	Andere Schneidwaren; Instrumente und Zusammenstellungen für die Hand- und Fußpflege					
2861 13 300	- Papier-, Radiermesser, Brieföffner, Bleistiftspitzer und Klingen dafür	1000 St 1000 EUR	24 696 4 115	22 605 4 371	16 501 3 320	3
2861 13 500	- Instrumente und Zusammenstellungen, für die Hand- oder Fußpflege (einschl. Nagelfeilen)	1000 St 1000 EUR	22 924 4 710	24 618 4 412	25 671 5 129	10
2861 13 700	- Andere Schneidwaren (z.B. Haarschneide- und -scherapparate; Spalt-, Hack-, Wiegemesser für Metzger oder Küchengebrauch)	1000 St 1000 EUR	104 1 693	69 1 262	88 1 491	5
	Löffel, Gabeln, Schöpfkellen, Schaumlöffel, Tortenheber, Fischmesser, Buttermesser, Zuckerzangen u.ä. Erzeugnisse					
2861 14 400	- aus nichtrostendem Stahl oder anderem unedlen Metall	1000 St 1000 EUR	3 058 9 471	2 415 7 376	3 188 8 572	10
2861 14 700	- aus verschiedenen Basismetallen, versilbert, vergoldet oder platinisiert	1000 St 1000 EUR	148 1 662	113 1 073	147 1 514	4
	Handwerkzeuge für die Landwirtschaft, den Gartenbau oder die Forstwirtschaft					
2862 10 100	- Spaten und Schaufeln	St 1000 EUR	214 395 1 594	240 617 1 718	. .	5
2862 10 200	- Gabeln	St 1000 EUR	2
2862 10 300	- Spitzhacken, Hacken aller Art, Rechen und Schaber	St 1000 EUR	309 108 1 757	272 629 1 483	423 430 1 743	8
2862 10 400	- Äxte, Beile, Häpen u.ä. Werkzeuge zum Hauen oder Spalten	St 1000 EUR	382 149 2 192	446 833 2 354	393 354 2 361	5

5 Produktion nach Güterarten - Deutschland

Melde-Nr.	Bezeichnung	Einheit	4. VJ 2001	3. VJ 2002	4. VJ 2002	4. VJ 2002 Anzahl Unternehmen
1	2	3	4	5	6	7
2862 10 500	- Garten-, Rosenschere u.ä. mit einer Hand zu betätigende Scheren (einschl. Geflügelscheren)	St 1000 EUR	539 279 5 362	565 854 5 034	964 024 7 067	6
2862 10 600	- Heckenschere, Baumschere u.ä. mit zwei Händen zu betätigende Scheren	St 1000 EUR	243 668 4 038	220 574 3 593	281 495 4 475	4
2862 10 700	- Andere Handwerkzeuge (ohne Klappmesser) für Landwirtschaft, Gartenbau oder Forstwirtschaft	St 1000 EUR	410 989 2 173	414 867 3 221	449 611 2 160	6
2862 20 100	Handsägen; Sägeblätter aller Art (einschl. Fräsägeblätter und nicht gezählter Sägeblätter) - Handsägen	kg 1000 EUR	812 562 4 708	667 205 3 731	709 969 4 086	8
2862 20 203	- Bandsägeblätter - - für die Metallbearbeitung	kg 1000 EUR	1 386 663 26 981	1 555 078 29 568	1 619 895 30 813	6
2862 20 205	- - für die Bearbeitung anderer Stoffe	kg 1000 EUR	.	.	.	3
2862 20 301	- Kreissägeblätter (einschl. Fräsägeblättern) mit arbeitendem Teil aus Stahl - - für die Metallbearbeitung	kg 1000 EUR	-	560 151 5 473	516 616 5 218	12
2862 20 309	- - für die Bearbeitung anderer Stoffe	kg 1000 EUR	-	682 614 5 223	688 110 5 028	9
2862 20 501	- Kreissägeblätter (einschl. Fräsägeblättern) mit arbeitendem Teil aus anderen Stoffen, einschl. Teile dafür - - Segmentsägeblätter - - - mit arbeitendem Teil aus gesinterten Hartmetallen	kg 1000 EUR	101 220 1 320	98 738 1 292	106 973 1 562	4
2862 20 502	- - - mit arbeitendem Teil aus Diamant oder agglomerierten Diamanten	kg 1000 EUR	.	680 885 7 216	557 552 6 380	10
2862 20 508	- - Andere Kreissägeblätter - - - mit arbeitendem Teil aus gesinterten Hartmetallen	kg 1000 EUR	355 170 10 040	343 053 9 401	370 552 10 320	9
2862 20 509	- - - mit arbeitendem Teil aus Diamant oder agglomerierten Diamanten	kg 1000 EUR	19 136 3 243	17 603 2 611	14 970 3 173	6
2862 20 910	- Sägeketten, Langsägeblätter, andere Sägeblätter - - Sägeketten	kg 1000 EUR	-	-	-	-
2862 20 933	- - Langsägeblätter für die Metallbearbeitung - - - mit arbeitendem Teil aus Stahl	kg 1000 EUR	53 809 1 799	81 148 2 222	75 888 2 180	6
2862 20 939	- - - mit arbeitendem Teil aus anderen Stoffen	kg 1000 EUR	661	.	.	2
2862 20 952	- - Andere Sägeblätter mit arbeitendem Teil aus Stahl, für die Metallbearbeitung sowie mit arbeitendem Teil aus anderen Stoffen für die Bearbeitung aller Stoffe - - - mit arbeitendem Teil aus Stahl und gesinterten Hartmetallen, für die Metallbearbeitung	kg 1000 EUR	252 375 3 886	90 535 1 947	95 630 1 860	6
2862 20 955	- - - mit arbeitendem Teil aus gesinterten Hartmetallen, für die Bearbeitung anderer Stoffe	kg 1000 EUR	75 390 1 536	129 185 2 676	128 168 2 764	4
2862 20 957	- - - mit arbeitendem Teil aus Diamant oder agglomerierten Diamanten	kg 1000 EUR	2 169	4 770 519	4 925 521	4
2862 20 990	- - Andere Sägeblätter mit arbeitendem Teil aus Stahl, für die Bearbeitung anderer Stoffe	kg 1000 EUR	88 405 1 988	149 519 5 427	181 988 5 780	7
2862 30 130	Andere Handwerkzeuge - Feilen, Raspeln, Pinzetten, Kneifzangen, andere Zangen u.ä. Handwerkzeuge - - Feilen, Raspeln u.ä. Werkzeuge	kg 1000 EUR	.	.	.	3
2862 30 150	- - Pinzetten	kg 1000 EUR	-	-	-	-
2862 30 170	- - Kneifzangen u.ä. Zangen (auch zum Schneiden) u.ä. Werkzeuge (ohne Lochzangen)	kg 1000 EUR	2 543 091 35 416	2 411 868 36 459	2 500 231 37 040	28

5 Produktion nach Güterarten - Deutschland

Melde-Nr.	Bezeichnung	Einheit	4. VJ 2001	3. VJ 2002	4. VJ 2002	4. VJ 2002 Anzahl Unternehmen
1	2	3	4	5	6	7
	- Scheren zum Schneiden von Metallen u.ä., Rohr-, Bolzenschneider, Locheisen, Lochzangen u.ä. Werkzeuge					
2862 30 230	- - Scheren zum Schneiden von Metallen u.ä. Werkzeuge	kg 1000 EUR	132 433 1 982	94 221 1 190	103 233 1 354	6
2862 30 250	- - Rohr-, Bolzenschneider, Locheisen, Lochzangen u.ä. Werkzeuge	kg 1000 EUR	98 201 1 150	122 581 1 490	123 485 1 532	5
	- Von Hand zu betätigende Schrauben- u. Spannschlüssel, Steckschlüsselsätze					
2862 30 330	- - Schrauben- und Spannschlüssel - - mit nicht verstellbarer Spannweite	kg 1000 EUR	2 507 994 22 122	4 479 523 31 621	4 438 479 31 291	17
2862 30 350	- - mit verstellbarer Spannweite	kg 1000 EUR	238 643 2 386	76 024 855	82 794 871	3
2862 30 370	- - Steckschlüsselsätze, auswechselbar (auch mit Halter, Verbindungs- und Antriebsteilen)	kg 1000 EUR	1 719 798 19 707	1 690 171 21 473	1 623 623 20 734	15
	- Bohrwerkzeuge, Gewindeschneid- und Gewindebohrwerkzeuge; Hämmer und Fäustel; Hobel, Stechbeitel u.ä. Schneidwerkzeuge, für die Holzbearbeitung					
2862 30 530	- - Bohrwerkzeuge, Gewindeschneid- und Gewindebohrwerkzeuge	kg 1000 EUR	516 618 8 089	115 131 2 321	83 949 1 895	10
2862 30 550	- - Hämmer und Fäustel	kg 1000 EUR	325 951 2 416	347 909 2 581	279 003 2 118	7
2862 30 570	- - Hobel, Stech-, Hohlbeitel u.ä. Schneidwerkzeuge, für die Holzbearbeitung	kg 1000 EUR	59 163 .	37 993 .	39 996 1 179	3
	- Schraubenzieher, Haushaltswerkzeuge					
2862 30 630	- - Schraubenzieher (Schraubendreher)	kg 1000 EUR	1 732 294 22 947	1 777 111 22 180	1 707 767 21 443	19
2862 30 650	- - Haushaltswerkzeuge (z.B. nicht-elektrische Dosenöffner, Schuhanzieher, Entkerner)	kg 1000 EUR	1 346 541 8 251	1 133 376 8 836	1 093 706 9 672	12
	- Werkzeuge für Maurer, Former, Gießer u.ä.; Werkzeuge zum Nieten, Befestigen von Bolzen, Dübeln; Glasschneider, Aufreiber, Nietzieher u.a. Handwerkzeuge, a.n.g.					
2862 30 730	- - Werkzeuge für Maurer, Former und Gießer, Zementarbeiter, Gipser und Maler	kg 1000 EUR	907 303 7 261	891 838 6 925	915 796 7 084	13
2862 30 770	- - Niet-, Bolzenschieß- u.ä. Geräte, Glasschneider, Aufreiber, Nietzieher usw., Heftklammer-, Federdruckgeräte u.a. Handwerkzeuge	kg 1000 EUR	1 434 403 16 387	1 387 611 16 067	1 244 943 15 180	17
	- Lötlampen u.dgl.; Schraubstöcke, Schraubzwingen u.dgl.; Ambosse; tragbare Feldschmieden; Schleifapparate zum Hand- od. Fußbetrieb					
2862 30 830	- - Lötlampen u.dgl.	kg 1000 EUR	- -	- -	- -	-
2862 30 850	- - Schraubstöcke, Schraubzwingen u.dgl., Feilkloben u.ä. Spannwerkzeuge	kg 1000 EUR	2 400 567 6 522	2 511 938 7 669	2 932 357 8 557	7
2862 30 870	- - Ambosse; tragbare Feldschmieden; Schleifapparate zum Hand- oder Fußbetrieb	kg 1000 EUR	. .	67 448 849	69 995 801	3
	Auswechselbare Werkzeuge zur Verwendung in mechanischen oder nichtmechanischen Handwerkzeugen oder in Werkzeugmaschinen					
	- Werkzeuge zum Herstellen von Innen- und Außengewinden					
	- Werkzeuge zum Herstellen von Innengewinden, für die Metallbearbeitung					
2862 40 141	- - mit arbeitendem Teil aus gesinterten Hartmetallen	kg 1000 EUR	127 121	160 109	177 104	3
2862 40 149	- - mit arbeitendem Teil aus anderen Stoffen	kg 1000 EUR	622 987 40 038	606 758 38 154	613 868 37 665	15

5 Produktion nach Güterarten - Deutschland

Melde-Nr.	Bezeichnung	Einheit	4. VJ 2001	3. VJ 2002	4. VJ 2002	4. VJ 2002 Anzahl Unternehmen
1	2	3	4	5	6	7
2862 40 161	- - Werkzeuge zum Herstellen von Außengewinden, für die Metallbearbeitung	kg	-	72 250	67 876	6
	- - Gewindewalzwerkzeuge (z.B. Gewindewalzrollen, -backen, -walzköpfe), für die Metallbearbeitung	1000 EUR	-	6 501	6 139	
2862 40 169	- - Gewindeschneidwerkzeuge für die Metallbearbeitung	kg	-	42 785	45 238	7
		1000 EUR	-	3 860	4 036	
2862 40 190	- - Andere Werkzeuge zum Herstellen von Innen- und Außengewinden	kg	23 900	.	.	4
		1000 EUR	1 365	325	314	
2862 40 230	- Bohrwerkzeuge mit arbeitendem Teil aus Diamant oder gesinterten Hartmetallen, Mauerbohrer	kg	7 888	17 745	13 613	7
	- Bohrwerkzeuge mit arbeitendem Teil aus Diamant oder agglomeriertem Diamant	1000 EUR	.	5 195	4 731	
2862 40 250	- Mauerbohrer mit arbeitendem Teil aus anderen Stoffen	kg	2 001 982	2 591 561	2 651 987	8
		1000 EUR	22 780	28 841	25 743	
2862 40 270	- Bohrwerkzeuge mit arbeitendem Teil aus gesinterten Hartmetallen, für die Metallbearbeitung	kg	380 102	342 426	322 200	22
		1000 EUR	56 199	52 258	51 230	
2862 40 310	- Bohrwerkzeuge für die Metallbearbeitung (ohne solche mit arbeitendem Teil aus gesinterten Hartmetallen), andere Bohrwerkzeuge	kg	1 513 261	1 290 219	1 387 106	18
	- Bohrwerkzeuge für die Metallbearbeitung mit arbeitendem Teil aus Schnellarbeitsstahl	1000 EUR	57 342	63 412	64 811	
2862 40 330	- Bohrwerkzeuge für die Metallbearbeitung mit arbeitendem Teil aus anderen Stoffen	kg	172 768	135 213	133 998	9
		1000 EUR	13 359	14 400	11 918	
2862 40 350	- - Andere Bohrwerkzeuge	kg	233 191	203 936	209 064	15
		1000 EUR	11 904	13 654	14 609	
2862 40 370	- Reibahlen, Ausbohr- und Räumwerkzeuge	kg	.	965	.	3
	- Reibahlen, Ausbohr- und Räumwerkzeuge mit arbeitendem Teil aus Diamant oder agglomeriertem Diamant	1000 EUR	.	.	.	
2862 40 441	- Reibahlen und Ausbohrwerkzeuge, für die Metallbearbeitung mit arbeitendem Teil aus gesinterten Hartmetallen	kg	176 814	16 742	17 140	15
		1000 EUR	16 137	.	.	
2862 40 449	- Reibahlen und Ausbohrwerkzeuge, für die Metallbearbeitung mit arbeitendem Teil aus anderen Stoffen	kg	211 884	140 486	135 962	17
		1000 EUR	11 255	8 496	8 519	
2862 40 450	- Reibahlen, Ausbohrwerkzeuge und Räumwerkzeuge (ohne solche für die Metallbearbeitung)	kg	.	.	.	2
		1000 EUR	.	.	.	
2862 40 480	- Räumwerkzeuge für die Metallbearbeitung	kg	303 354	281 580	272 323	11
		1000 EUR	11 902	10 962	11 718	
2862 40 503	- Fräswerkzeuge mit arbeitendem Teil aus gesinterten Hartmetallen, für die Metallbearbeitung	kg	9 683	8 186	7 617	6
	- Wälzfräswerkzeuge z.B. für Verzahnungen	1000 EUR	2 330	2 311	2 160	
2862 40 505	- - Andere Fräswerkzeuge, z.B. für Verzahnungen	kg	469 257	417 241	320 708	24
		1000 EUR	45 942	52 627	39 069	
2862 40 610	- - Andere Fräswerkzeuge mit arbeitendem Teil aus anderen Stoffen für die Metallbearbeitung	kg	268 810	222 306	205 333	16
	- - Schaftfräser	1000 EUR	14 870	13 973	14 718	
2862 40 650	- - Wälzfräswerkzeuge	kg	164 461	71 687	82 187	11
		1000 EUR	16 689	10 328	11 182	
2862 40 670	- - Andere Fräswerkzeuge	kg	45 171	49 186	45 300	18
	- - für die Bearbeitung anderer Stoffe	1000 EUR	6 058	8 615	8 225	
2862 40 693	- - mit arbeitendem Teil aus gesinterten Hartmetallen	kg	229 358	197 697	202 669	15
		1000 EUR	11 923	10 967	11 551	
2862 40 699	- - mit arbeitendem Teil aus anderen Stoffen	kg	86 466	102 879	112 676	13
		1000 EUR	4 221	6 991	7 874	

5 Produktion nach Güterarten - Deutschland

Melde-Nr.	Bezeichnung	Einheit	4. VJ 2001	3. VJ 2002	4. VJ 2002	4. VJ 2002 Anzahl Unternehmen
1	2	3	4	5	6	7
2862 40 710	- Drehwerkzeuge für die Metallbearbeitung - mit arbeitendem Teil aus Cermets	kg 1000 EUR	789 637 60 551	620 589 45 322	575 312 41 654	20
2862 40 741	- mit arbeitendem Teil aus anderen Stoffen - mit arbeitendem Teil aus Diamant oder agglomeriertem Diamant	kg 1000 EUR	313 481 7 395	441 614 8 670	347 977 7 583	9
2862 40 749	- mit arbeitendem Teil aus anderen Stoffen	kg 1000 EUR	46 817 2 804	68 330 5 515	75 036 5 715	14
2862 40 790	- für die Bearbeitung anderer Stoffe	kg 1000 EUR	13 120 1 837	12 830 1 273	13 792 1 420	4
2862 40 810	- Andere auswechselbare Werkzeuge - mit arbeitendem Teil aus Diamant oder agglomeriertem Diamant	kg 1000 EUR	64 142 10 285	60 127 14 365	40 450 11 150	13
2862 40 830	- Schraubendrehereinsätze mit arbeitendem Teil aus anderen Stoffen	kg 1000 EUR	229 094 10 048	249 889 11 137	239 156 10 549	11
2862 40 850	- Verzahnwerkzeuge (ohne Fräswerk- zeuge) mit arbeitendem Teil aus anderen Stoffen	kg 1000 EUR	.	.	.	2
2862 40 870	- Andere auswechselbare Werkzeuge mit arbeitendem Teil aus gesinterten Hartmetallen	kg 1000 EUR	447 846 45 138	399 668 37 685	554 464 36 712	31
2862 40 891	- Andere auswechselbare Werkzeuge mit arbeitendem Teil aus anderen Stoffen	kg 1000 EUR	-	781 692 8 868	832 786 9 408	17
2862 40 899	- für die Bearbeitung anderer Stoffe	kg 1000 EUR	-	254 478 4 177	305 803 4 752	8
2862 50 130	Andere Werkzeuge - Erd-, Gesteins- oder Tiefbohrwerk- zeuge - mit arbeitendem Teil aus Cermets	kg 1000 EUR	959 091 6 286	689 014 6 560	751 349 7 299	6
2862 50 150	- mit arbeitendem Teil aus Diamant oder agglomeriertem Diamant (einschl. Teilen)	kg 1000 EUR	.	.	.	3
2862 50 170	- mit arbeitendem Teil aus anderen Stoffen (einschl. Teilen)	kg 1000 EUR	.	639 833	553 108	3
2862 50 230	- Ziehwerkzeuge und Pressmatrizen zum Ziehen, Strang- oder Fließ- pressen von Metallen - mit arbeitendem Teil aus Diamant oder agglomeriertem Diamant	kg 1000 EUR	2 839 1 405	3 320 1 651	2 127 970	3
2862 50 241	- mit arbeitendem Teil aus anderen Stoffen - mit arbeitendem Teil aus gesinterten Hartmetallen	kg 1000 EUR	334 872 11 060	339 177 9 791	333 881 8 960	16
2862 50 249	- mit arbeitendem Teil aus anderen Stoffen	kg 1000 EUR	353 057 9 923	289 279 9 283	244 124 8 142	14
2862 50 331	- Press-, Präge-, Tiefzieh-, Gesenk- schmiede-, Stanz- oder Lochwerk- zeuge; Teile dafür - für die Metallbearbeitung - für die Blechumformung	kg 1000 EUR	-	18 399 477 303 470	19 230 712 328 160	236
2862 50 339	- für andere Metallbearbeitung	kg 1000 EUR	-	31 934 757 192 058	.	197
2862 50 390	- für die Bearbeitung anderer Stoffe	kg 1000 EUR	1 301 930 28 012	1 618 421 35 264	1 735 096 34 103	47
2862 50 433	- Messer und Schneidklingen, für die Metall- und Holzbearbeitung - für die Metallbearbeitung - - Kreismesser	kg 1000 EUR	197 632 10 885	207 659 10 262	198 015 9 684	6
2862 50 439	- - Andere Messer und Schneidklingen	kg 1000 EUR	675 003 7 224	847 909 7 330	772 377 7 178	14
2862 50 450	- für die Holzbearbeitung	kg 1000 EUR	108 326 2 199	88 987 2 341	97 624 2 867	10
2862 50 530	- Messer und Schneidklingen, für Küchen- oder Nahrungsmittel- industriemaschinen - Kreismesser	kg 1000 EUR	330 822 4 832	288 783 4 887	319 726 5 163	7

5 Produktion nach Güterarten - Deutschland

Melde-Nr.	Bezeichnung	Einheit	4. VJ 2001	3. VJ 2002	4. VJ 2002	4. VJ 2002 Anzahl Unternehmen
1	2	3	4	5	6	7
2862 50 550	- - Andere Messer und Schneidklingen	kg 1000 EUR	140 439 4 371	116 504 4 126	120 665 4 341	8
2862 50 630	- Messer und Schneidklingen, für Maschinen für die Landwirtschaft, den Gartenbau, die Forstwirtschaft und für andere Maschinen oder mechanische Geräte; Wendeschnaidplatten für Werkzeuge - für Maschinen für die Landwirtschaft, den Gartenbau oder die Forstwirtschaft	kg 1000 EUR	1 765 082 6 104	2 285 370 8 405	2 101 167 7 301	7
2862 50 653	- - für andere Maschinen oder mechanische Geräte	kg 1000 EUR	132 415 2 360	96 753 1 614	88 324 1 635	5
2862 50 659	- - - Kreismesser	kg 1000 EUR	692 727 16 925	681 366 27 176	663 200 27 661	21
2862 50 670	- - Andere Messer und Schneidklingen	kg 1000 EUR	469 020 27 405	548 272 29 319	536 874 27 609	8
2862 50 930	- - Wendeschnaidplatten für Werkzeuge, nicht gefasst, nach ISO 1832 u.ä. aus Cermets	kg 1000 EUR	92 246 8 626	52 632 5 740	49 189 5 340	5
2862 50 950	- - Andere Plättchen für Werkzeuge, nicht gefasst, aus Cermets	kg 1000 EUR	314 035 19 966	347 453 23 175	367 634 21 927	10
2862 90 000	- - Stäbchen, Spitzen u.ä. Formstücke für Werkzeuge, nicht gefasst, aus Cermets	kg 1000 EUR	-	17 912	18 055	63
2863 11 300	Reparatur und Instandhaltung von Werkzeugen (z.B. Nachschärfen, Nachschleifen)	1000 EUR	-	17 912	18 055	63
2863 11 300	Vorhängeschlösser, Schlösser für Kraftfahrzeuge und Möbel, aus unedlen Metallen	St 1000 EUR	423 264 2 101	413 799 2 230	396 800 2 159	8
2863 11 500	- Vorhängeschlösser	1000 St 1000 EUR	58 976 219 916	45 412 204 207	45 321 215 664	15
2863 11 703	- Schlösser für Kraftfahrzeuge	St 1000 EUR	2 679 330 7 735	2 345 851 7 174	2 151 619 6 548	10
2863 11 709	- Möbelschlösser	St 1000 EUR	2 359 200 4 077	1 992 461 3 568	1 923 188 3 353	8
2863 12 300	- - Zylindermöbelschlösser	St 1000 EUR	1 845 832 16 540	2 159 151 19 998	2 018 880 18 380	15
2863 12 500	- - Andere Schlösser und Sicherheitsriegel, aus unedlen Metallen	St 1000 EUR	4 749 463 30 816	4 919 581 33 891	4 596 487 26 861	17
2863 12 703	- Zylinderschlösser für Gebäudetüren	St 1000 EUR	376 989 3 810	370 668 4 063	384 439 3 951	4
2863 12 705	- - Schlösser für Panzerschränke, andere Schlösser und Sicherheitsriegel	St 1000 EUR	.	320	280	3
2863 12 707	- - Rohrrahmenschlösser	St 1000 EUR	.	.	.	2
2863 12 709	- - Schlösser für Taschnerwaren	St 1000 EUR	9 446 995 19 845	18 262 547 26 103	18 502 281 24 829	23
2863 13 300	- - Andere Schlösser u. Sicherheitsriegel, a.n.g., z.B. Fahrradschlösser	St 1000 EUR	1 252 259 13 449	1 039 702 11 412	992 181 10 918	7
2863 13 500	Verschlüsse und Verschlussbügel mit Schloss, aus unedlen Metallen; Schlüssel, gesondert gestellt sowie Teile für Schlösser und Sicherheitsriegel, aus unedlen Metallen	kg 1000 EUR	181 016 5 642	129 956 6 761	125 852 6 169	14
2863 13 705	- Verschlüsse und Verschlussbügel mit Schloss	kg 1000 EUR	1 735 898 32 360	1 757 131 31 208	1 738 938 30 059	11
2863 13 709	- Schlüssel, gesondert gestellt (auch Rohlinge)	kg 1000 EUR	18 508	18 766	16 906	13
2863 13 705	- Teile für Schlösser und Sicherheitsriegel	St 1000 EUR	-	-	-	-
2863 13 709	- - Schließzylinder für Türen	St 1000 EUR	-	-	-	-
2863 13 709	- - Andere Teile für Schlösser und Sicherheitsriegel	St 1000 EUR	-	-	-	-

5 Produktion nach Güterarten - Deutschland

Melde-Nr.	Bezeichnung	Einheit	4. VJ 2001	3. VJ 2002	4. VJ 2002	4. VJ 2002 Anzahl Unternehmen
1	2	3	4	5	6	7
	Beschläge u.ä. Erzeugnisse für Kraftfahrzeuge, Türen, Fenster, Möbel, Koffer u.ä. Waren, aus unedlen Metallen; automatische Türschließer, aus unedlen Metallen - Scharniere					
2863 14 101	- - Scharniere, Bänder und Fitschen, für Möbel	kg 1000 EUR	10 991 361 37 852	6 394 695 34 307	6 511 976 33 820	12
2863 14 103	- - Scharniere, Bänder, Fitschen und Gehänge, für Bauten	kg 1000 EUR	2 291 042 8 226	1 143 426 6 057	977 916 5 694	12
2863 14 105	- - Scharniere für Kraftfahrzeuge	kg 1000 EUR	4 325 259 25 801	4 463 804 24 629	4 415 805 23 928	3
2863 14 109	- - Andere Scharniere	kg 1000 EUR	292 783 2 184	379 001 2 038	329 369 1 974	8
2863 14 200	- Laufrädchen oder -rollen	kg 1000 EUR	13 378 866 59 399	11 646 267 56 933	10 968 426 54 347	19
2863 14 300	- Andere Beschläge u.ä. Waren für Kraftfahrzeuge	kg 1000 EUR	65 612 920 413 811	69 979 399 409 869	73 963 143 441 011	42
	- Baubeschläge					
	- - für Fenster und Türen, aus Eisen oder Stahl					
2863 14 433	- - - Fensterbeschläge	kg 1000 EUR	- 111 130	23 227 574 154 268	19 941 698 133 431	29
2863 14 435	- - - Türbeschläge	kg 1000 EUR	- 47 858	4 761 480 56 185	4 279 583 50 398	27
	- - für Fenster und Türen, aus anderen unedlen Metallen					
2863 14 453	- - - Fensterbeschläge	kg 1000 EUR	- 25 919	10 864 344 29 880	9 785 514 25 600	17
2863 14 455	- - - Türbeschläge	kg 1000 EUR	- 52 847	4 469 990 57 115	4 164 198 51 838	20
2863 14 470	- - Andere Baubeschläge	kg 1000 EUR	- 47 455	13 190 719 57 429	10 628 788 47 337	41
	- Beschläge für Möbel aus unedlen Metallen					
2863 14 503	- - Möbelinnenbeschläge	t 1000 EUR	49 336 118 114	47 216 110 908	49 770 117 845	38
2863 14 505	- - Möbelaußenbeschläge	t 1000 EUR	1 759 23 113	2 445 20 561	2 737 20 894	19
	- Andere Beschläge u.ä. Waren (z.B. für Taschenwaren, Herde, Öfen, Fahrzeuge, Fenster-, Türvorhänge usw.)					
2863 14 630	- - für Fenster- und Türvorhänge	kg 1000 EUR	2 355 053 15 320	1 957 086 12 914	1 923 384 13 238	14
	- - für andere Zwecke					
2863 14 653	- - - für Taschenwaren	kg 1000 EUR	204 255 1 623	227 874 2 098	196 719 2 092	4
2863 14 659	- - - für andere Zwecke	kg 1000 EUR	5 304 881 30 568	5 675 031 33 552	5 440 613 32 359	25
2863 14 700	- Automatische Türschließer	kg 1000 EUR	7 203 258 67 148	7 368 408 65 304	8 172 382 70 076	8
2863 90 000	Installation, Reparatur und Instandhaltung von Schlössern, Schließanlagen und intelligenten Beschlagsystemen	1000 EUR	-	.	.	3
	Behälter aus Eisen oder Stahl, mit einem Fassungsvermögen von 50 bis 300 l, für Stoffe aller Art (ohne solche für verdichtete oder verflüssigte Gase)					
2871 11 001	- Heizungsboiler	St 1000 EUR	134 071 29 612	94 399 25 766	102 387 26 032	11
2871 11 002	- Druckwasserkessel	St 1000 EUR	10 146 1 654	9 042 2 340	7 123 1 900	10
2871 11 003	- Spundbehälter	St 1000 EUR	2 672 280 37 594	3 269 458 43 587	3 049 897 42 090	13
2871 11 004	- Deckelbehälter	St 1000 EUR	1 408 367 22 220	1 484 200 24 337	1 437 071 23 347	11
2871 11 008	- Andere Behälter, z.B. Kraftstoffkanister, Heizölkannen	St 1000 EUR	393 623 25 440	421 348 20 540	396 046 21 145	42
	Behälter aus Eisen oder Stahl, mit einem Fassungsvermögen von weniger als 50 l, für Stoffe aller Art (ohne Dosen und ohne solche für verdichtete oder verflüssigte Gase)					
2871 12 002	- Druckwasserkessel	St 1000 EUR	.	.	.	5
2871 12 008	- Andere Behälter, z.B. Heizungsboiler	St 1000 EUR	.	33 687	27 149	27

5 Produktion nach Güterarten - Deutschland

Melde-Nr.	Bezeichnung	Einheit	4. VJ 2001	3. VJ 2002	4. VJ 2002	4. VJ 2002 Anzahl Unternehmen
1	2	3	4	5	6	7
2871 90 000	Installation, Reparatur und Instandhaltung von Behältern aus Eisen oder Stahl mit einem Fassungsvermögen von 300 l oder weniger	1000 EUR	-	.	.	1
	Dosen aus Eisen oder Stahl, die durch Schweißen, Löt- oder Falzen verschlossen werden, mit einem Fassungsvermögen von weniger als 50 l					
	- für Nahrungsmittel und Getränke					
	- - Konservendosen für Nahrungsmittel					
2872 11 331	- - - für Obst-, Gemüse-, Sauerkonserven, Marmeladen	t 1000 St 1000 EUR	- 132 647 14 708	7 289 113 593 16 457	6 190 127 885 14 585	6
2872 11 332	- - - für Fleisch-, Wurst- und Fischwaren	t 1000 St 1000 EUR	- 178 173 14 394	3 403 138 083 10 878	4 225 166 255 13 555	5
2872 11 333	- - - für Fertiggerichte, Suppen	t 1000 St 1000 EUR	- 101 864 9 854	4 216 93 245 9 140	4 672 101 194 9 453	5
2872 11 334	- - - für Milcherzeugnisse	t 1000 St 1000 EUR	-	3
2872 11 335	- - - für Speiseöle	t 1000 St 1000 EUR	- 3 907 1 551	1 079 3 972 2 156	937 3 691 1 758	4
2872 11 336	- - - für Back- und Süßwaren	t 1000 St 1000 EUR	-	2
2872 11 337	- - - für Kaffee, Tee, Kakao	t 1000 St 1000 EUR	-	3
2872 11 338	- - - für sonstige Nahrungsmittel (ohne Getränke) und Tabakwaren	t 1000 St 1000 EUR	-	10
2872 11 350	- - Getränkedosen	t 1000 St 1000 EUR	- 1 547 012 103 555	57 828 2 043 857 140 887	39 720 1 403 447 95 665	6
2872 11 530	- - Andere Dosen aus Eisen oder Stahl					
	- - Aerosoldosen	t 1000 St 1000 EUR	- 130 573 23 246	5 271 167 634 28 558	4 861 152 651 26 115	3
2872 11 551	- - - für Mineralölerzeugnisse	t 1000 St 1000 EUR	- 1 002 883	565 1 394 1 407	378 1 014 1 001	5
2872 11 552	- - - für Industriechemikalien	t 1000 St 1000 EUR	- . 1 423	589 4 344 1 945	559 3 600 1 659	5
2872 11 553	- - - für Farben, Lacke und verwandte Erzeugnisse	t 1000 St 1000 EUR	- 61 540 32 797	17 323 83 358 48 097	13 617 85 232 36 596	13
2872 11 554	- - - für Klebstoffe und Bindemittel	t 1000 St 1000 EUR	- 1 724 1 834	896 2 042 2 556	792 1 715 2 074	5
2872 11 555	- - - für kosmetische und pharmazeutische Erzeugnisse	t 1000 St 1000 EUR	- 11 658 1 193	426 14 379 1 749	297 10 157 1 218	4
2872 11 556	- - - für Wasch-, Reinigungs-, Putz- und Pflegemittel	t 1000 St 1000 EUR	- 4 600 1 704	.	.	3
2872 11 559	- - - für sonstige Erzeugnisse, a.n.g.	t 1000 St 1000 EUR	- 15 944 4 871	1 553 14 511 4 935	1 350 12 205 4 018	7
	Sammelbehälter, Fässer, Dosen, Tuben, Verpackungsröhrchen u.a.					
	Behälter, aus Aluminium, mit einem Fassungsvermögen von 300 l oder weniger					
2872 12 100	- Tuben	kg 1000 St 1000 EUR	- 298 466 28 276	1 904 968 272 982 31 063	1 662 026 257 488 27 711	7
2872 12 300	- Verpackungsröhrchen	kg 1000 St 1000 EUR	- 39 716 4 948	521 922 50 089 7 525	517 272 49 971 7 440	3
2872 12 500	- Andere Behälter usw. mit einem Fassungsvermögen von 50 l bis 300 l	kg 1000 St 1000 EUR	- 94 12 007	1 164 082 138 12 366	975 778 122 13 234	6

5 Produktion nach Güterarten - Deutschland

Melde-Nr.	Bezeichnung	Einheit	4. VJ 2001	3. VJ 2002	4. VJ 2002	4. VJ 2002 Anzahl Unternehmen
1	2	3	4	5	6	7
2872 12 600	- Aerosoldosen aus Aluminium mit einem Fassungsvermögen von 300 l oder weniger	kg 1000 St 1000 EUR	- 72 734 14 232	1 939 189 72 517 14 012	1 860 381 72 845 13 687	5
	- Andere Behälter usw. mit einem Fassungsvermögen von weniger als 50 l					
2872 12 830	- - Konservendosen für Nahrungsmittel	kg 1000 St 1000 EUR	-	2
2872 12 850	- - Getränkedosen	kg 1000 St 1000 EUR	-	1
2872 12 890	- - Andere Behälter aus Aluminium	kg 1000 St 1000 EUR	- 220 096 7 435	1 087 932 192 407 10 890	1 141 861 196 226 11 096	9
	Stopfen (einschl. Kronenverschlüssen), Verschluss- oder Flaschen-kapseln, anderes Verpackungszubehör, aus unedlen Metallen					
2872 13 300	- Kronenverschlüsse	kg 1000 St 1000 EUR	- 3 764 626 11 079	11 942 339 5 126 871 15 414	9 059 140 4 024 814 12 244	5
	- Verschluss- oder Flaschenkap-seln, aus Blei; Verschluss- oder Flaschen-kapseln, aus Aluminium, mit einem Durchmesser von mehr als 21 mm					
2872 13 503	- - Flaschen-kapseln aus Aluminium	kg 1000 EUR	2
2872 13 505	- - Schraubverschlüsse aus Aluminium	kg 1000 EUR	4 548 438 26 258	5 701 584 33 539	4 333 975 25 581	8
2872 13 509	- - Andere Verschluss- und Flaschen-kapseln, aus Blei oder Aluminium	kg 1000 EUR	553 906 5 729	24 205	25 145	6
	- Anderes Verpackungszubehör, aus unedlen Metallen					
2872 13 705	- - Feinstblechverschlüsse aus Stahl für Nahrungsmittel, Getränke und Tabakwaren	kg 1000 EUR	- .	14 252 366 49 827	10 972 380 38 049	6
2872 13 707	- - - für andere Verpackungen	kg 1000 EUR	-	3
2872 13 709	- - Anderes Verpackungszubehör (z.B. Spundbleche, Plomben)	kg 1000 EUR	5 081 778 27 473	7 392 741 39 863	8 015 442 42 298	13
	Litzen, Kabel, Seile, Seilschlingen u.ä. Waren, aus Eisen oder Stahl (ohne isolierte Erzeugnisse für die Elektrotechnik)					
2873 11 301	- Litzen, Kabel und Seile					
	- - mit einer größten Querschnittsabmessung von 3 mm oder weniger	t 1000 EUR	10 499 19 522	10 316 19 478	11 563 20 111	18
	- - mit einer größten Querschnittsabmessung von mehr als 3 mm					
2873 11 303	- - - Litzen	t 1000 EUR	10 060 13 264	11 299 13 410	8 331 9 969	12
2873 11 305	- - - Kabel und Seile	t 1000 EUR	14 961 49 876	16 590 51 565	15 073 47 026	22
2873 11 500	- Seilschlingen u.ä. Waren	t 1000 EUR	418 1 642	492 2 101	371 1 661	6
	Stacheldraht aus Eisen oder Stahl; Litzen, Kabel, Seile u.ä. Waren, aus Kupfer und Aluminium (ohne isolierte Erzeugnisse für die Elektrotechnik)					
2873 12 300	- Stacheldraht aus Eisen oder Stahl, für Einzäunungen (auch verwundene Drähte oder Bänder)	t 1000 EUR	2
2873 12 500	- Litzen, Kabel, Seile u.ä. Waren, aus Kupfer	t 1000 EUR	18 500 36 076	19 515 36 527	18 427 33 126	15
2873 12 700	- Litzen, Kabel, Seile u.ä. Waren, aus Aluminium	t 1000 EUR	2 626 7 800	6 545	6 524	5
	Gewebe, Gitter, Geflechte, aus Eisen-, Stahl- oder Kupferdraht; Streckbleche und -bänder, aus Eisen, Stahl oder Kupfer					
2873 13 130	- - Gewebe aus Eisen- oder Stahldraht	kg 1000 EUR	169 444 7 439	279 426 9 935	244 649 8 901	5
	- - Endlose Gewebe für Maschinen					
2873 13 150	- - Andere Gewebe	kg 1000 EUR	2 761 845 30 207	2 898 192 32 724	2 665 229 31 264	18

5 Produktion nach Güterarten - Deutschland

Melde-Nr.	Bezeichnung	Einheit	4. VJ 2001	3. VJ 2002	4. VJ 2002	4. VJ 2002 Anzahl Unternehmen
1	2	3	4	5	6	7
2873 13 200	- Gitter und Geflechte, verschweißt, mit einer Maschengröße von 100 cm ² oder mehr, aus Eisen- oder Stahldraht, mit einer größten Querschnittsabmessung von 3 mm oder mehr	t 1000 EUR	293 880 87 430	331 071 110 123	237 069 78 644	20
2873 13 303	- Andere Gitter und Geflechte, verschweißt, aus Eisen- oder Stahldraht	t 1000 EUR	35 344 13 342	46 231 18 388	33 014 12 864	9
2873 13 309	- - Unterstüzungskörbe und Deckenträger, geschweißt, für die Betonbewehrung	t 1000 EUR	33 262 40 746	46 963 41 797	43 039 37 612	34
2873 13 430	- - nicht mit Kunststoff überzogen	kg 1000 EUR	5 415 125 12 957	5 287 628 16 141	5 135 578 15 138	20
2873 13 450	- - mit Kunststoff überzogen	kg 1000 EUR	4 715 789 12 300	4 724 545 10 946	4 168 004 10 551	16
2873 13 500	- Streckbleche und -bänder, aus Eisen oder Stahl	kg 1000 EUR	.	2 035 001 4 482	2 521 744 3 765	5
2873 13 600	- Gewebe (einschl. endloser Gewebe), Gitter und Geflechte, aus Kupferdraht; Streckbleche und -bänder, aus Kupfer	kg 1000 EUR	73 294 979	206 212 2 011	189 717 1 825	10
2873 14 100	- Reißnägeln, Nägel, Stifte, Krampen, Klammern (ohne Heftklammern, zusammenhängend in Streifen) u.ä. Waren, aus Eisen, Stahl, Kupfer und Aluminium	kg 1000 EUR	2 226	2 689	2 192	3
2873 14 200	- Nägel aus Eisen- oder Stahldraht, zusammenhängend in Streifen oder Rollen	kg 1000 EUR	4 293 020 5 395	5 444 306 6 830	4 369 683 5 675	7
2873 14 300	- Nägel aus Stahldraht mit einem Kohlenstoffgehalt von 0,5 GHT oder mehr, gehärtet	kg 1000 EUR	.	.	.	2
2873 14 400	- - verzinkt	kg 1000 EUR	365 925 1 403	278 816 1 233	259 323 1 056	6
2873 14 500	- - nicht verzinkt	kg 1000 EUR	2 300 630 3 911	2 056 231 3 193	1 978 835 3 005	4
2873 14 600	- Andere Nägel, Krampen, gewellte oder abgeschrägte Klammern u.ä. Waren, aus Eisen oder Stahl	kg 1000 EUR	2 031 430 10 721	2 253 975 11 344	2 135 377 11 246	13
2873 14 700	- Stifte, Nägel, Reißnägeln, Krampen, Klammern u.ä. Waren, aus Kupfer	kg 1000 EUR	114 041 484	31 119 188	59 423 221	4
2873 14 800	- Stifte, Nägel, Krampen, Klammern, Schrauben, Bolzen, Muttern, Schraubhaken, Nieten, Splinte, Keile, Unterlegscheiben u.ä. Waren, aus Aluminium	1000 EUR	17 648	18 766	18 027	34
2873 15 100	- Drähte, Stäbe, Rohre, Platten, Elektroden u.ä. Waren, mit Dekapier- od. Flussmittel umhüllt od. gefüllt; Drähte und Stäbe, aus agglomeriertem Pulver von unedlen Metallen, zum Metallisieren im Aufspritzverfahren	kg 1000 EUR	1 030 448 9 710	654 232 8 594	687 980 8 789	6
2873 15 300	- Umhüllte Elektroden aus unedlen Metallen, für das Lichtbogenschweißen	kg 1000 EUR	3 520 438 7 696	3 664 796 8 429	4 027 131 8 728	4
2873 15 500	- Gefüllte Drähte aus unedlen Metallen, für das Lichtbogenschweißen	kg 1000 EUR	3 750 969 12 558	2 950 492 11 526	3 327 148 11 867	6
2873 15 700	- Umhüllte Stäbe und gefüllte Drähte aus unedlen Metallen, für das Löten oder das Autogenschweißen	kg 1000 EUR	2 867	3 888	3 374	11
2873 16 000	- Andere Drähte u.ä. Waren (einschl. Teilen)	1000 EUR	.	.	.	1
2873 16 000	- Näh-, Strick-, Schnür-, Häkelnadeln, Stichel u.ä. Waren; Sicherheits-, Stecknadeln u.ä. Nadeln, a.n.g., aus Eisen oder Stahl, zum Handgebrauch	kg 1000 EUR	.	.	.	1

5 Produktion nach Güterarten - Deutschland

Melde-Nr.	Bezeichnung	Einheit	4. VJ 2001	3. VJ 2002	4. VJ 2002	4. VJ 2002 Anzahl Unternehmen
1	2	3	4	5	6	7
	Schrauben, Bolzen, Muttern, Schwellenschrauben, Schraubhaken u.ä. Waren, mit Gewinde, aus Eisen oder Stahl					
2874 11 130	- Gedrehte Schrauben, auch mit Muttern oder Unterlegscheiben, mit einer Stiftdicke von 6 mm oder weniger; Schrauben und Bolzen zum Befestigen von Oberbaumaterial von Bahnen sowie solche ohne Kopf	t	6 992	4 902	4 827	59
	- Gedrehte Schrauben mit einer Stiftdicke von 6 mm oder weniger	1000 EUR	40 318	38 953	38 386	
2874 11 150	- Schrauben und Bolzen zum Befestigen von Oberbaumaterial von Bahnen	t				7
		1000 EUR	4 574	3 365	3 402	
2874 11 170	- Schrauben und Bolzen ohne Kopf	t	6 938	9 134	6 899	33
		1000 EUR	27 241	30 703	27 083	
	- Schrauben und Bolzen, mit Kopf, auch mit Muttern oder Unterlegscheiben, mit Schlitz, Kreuzschlitz oder Innensechskant	t				
2874 11 230	- mit Schlitz oder Kreuzschlitz, aus nichtrostendem Stahl	1000 EUR	535	722	665	19
			5 008	6 031	5 365	
2874 11 250	- mit Schlitz oder Kreuzschlitz, aus Eisen oder anderem Stahl	t	6 149	6 881	6 479	26
		1000 EUR	34 346	35 588	35 161	
2874 11 270	- mit Innensechskant, aus nichtrostendem Stahl	t	880	763	931	9
		1000 EUR	4 702	4 244	4 105	
2874 11 290	- mit Innensechskant, aus Eisen oder anderem Stahl	t	3 848	4 070	4 020	14
		1000 EUR	19 684	21 325	20 851	
	- Andere Schrauben und Bolzen, mit Kopf, auch mit Muttern oder Unterlegscheiben	t				
2874 11 310	- mit Außensechskant, aus nichtrostendem Stahl	1000 EUR	3 398			17
			12 788	13 697	13 664	
2874 11 330	- mit Außensechskant, aus Eisen oder anderem Stahl, mit einer Zugfestigkeit von weniger als 800 MPa	t	3 728	3 953	3 285	18
		1000 EUR	7 587	7 474	6 382	
2874 11 350	- mit Außensechskant, aus Eisen oder anderem Stahl, mit einer Zugfestigkeit von 800 MPa oder mehr	t	22 009	24 427	23 765	22
		1000 EUR	50 244	56 555	54 155	
2874 11 390	- Andere Schrauben und Bolzen, mit Kopf, aus Eisen oder Stahl	t	32 985	36 813	34 433	59
		1000 EUR	114 522	127 956	121 480	
	- Schwellenschrauben, andere Holzschrauben, Schraubhaken, Ring- und Ösensschrauben	t				
2874 11 530	- Schwellenschrauben	1000 EUR	.	.	.	1
2874 11 550	- Andere Holzschrauben	t	3 905	3 944	3 824	10
		1000 EUR	10 061	12 178	11 420	
2874 11 570	- Schraubhaken, Ring- und Ösensschrauben	t	526	896	751	8
		1000 EUR	1 846	2 423	1 916	
2874 11 730	- Gewindeformende Schrauben	t	92	79	94	8
	- aus nichtrostendem Stahl	1000 EUR	860	752	846	
2874 11 750	- Andere gewindeformende Schrauben	t	8 474	9 998	9 919	13
		1000 EUR	37 807	43 946	42 343	
2874 11 830	- Muttern	t				
	- Gedrehte Muttern mit einer Lochweite von 6 mm oder weniger	1000 EUR	3 347	4 130	3 655	27
			20 895	25 238	22 617	
2874 11 850	- Andere Muttern aus nichtrostendem Stahl	t	.	146	97	4
		1000 EUR	.	1 230	834	
2874 11 870	- Andere Muttern (ohne solche aus nichtrostendem Stahl)	t	12 767	18 361	17 246	22
		1000 EUR	46 552	66 483	64 114	
2874 11 900	- Andere Waren, aus Eisen oder Stahl, mit Gewinde	t	10 471	10 485	10 167	36
		1000 EUR	45 124	44 579	43 038	
	Federringe und -scheiben u.ä. Sicherungsringe und -scheiben; Niete, Splinte, Keile u.ä. Waren, ohne Gewinde, aus Eisen oder Stahl	kg				
2874 12 100	- Federringe, -scheiben u.ä. Sicherungsringe und -scheiben	1000 EUR	1 628 309	1 661 081	1 747 269	11
			11 589	14 366	15 363	
2874 12 300	- Andere Unterlegscheiben	kg	5 941 085	6 508 514	5 510 991	11
		1000 EUR	11 686	13 049	11 314	
2874 12 500	- Niete	kg	4 076 695	4 535 526	4 967 249	11
		1000 EUR	11 208	12 690	12 942	

5 Produktion nach Güterarten - Deutschland

Melde-Nr.	Bezeichnung	Einheit	4. VJ 2001	3. VJ 2002	4. VJ 2002	4. VJ 2002 Anzahl Unternehmen
1	2	3	4	5	6	7
2874 12 700	- Splinte, Keile u.ä. Waren, ohne Gewinde	kg 1000 EUR	2 871 938 9 366	3 668 349 12 488	3 355 116 10 179	21
	Unterlegscheiben, Holzschrauben u.a. Waren der Schraubenindustrie, mit und ohne Gewinde, aus Kupfer und aus Kupferlegierungen (ohne Stifte, Nägel u.ä. Waren)					
2874 13 100	- Unterlegscheiben (einschl. Federringen und -scheiben)	kg 1000 EUR	1 332	1 039	1 078	5
2874 13 200	- Andere Waren der Schraubenindustrie, ohne Gewinde (z.B. Niete, Splinte, Keile)	kg 1000 EUR	37 640 227	.	.	2
	- Andere Schrauben, Bolzen und Muttern, mit Gewinde					
2874 13 401	- - Holzschrauben mit Gewinde	kg 1000 EUR	.	.	.	1
2874 13 409	- - Andere Schrauben; Bolzen und Muttern, mit Gewinde	kg 1000 EUR	104 443 1 139	127 837 1 374	121 885 1 187	10
2874 13 700	- Andere Waren der Schraubenindustrie, mit Gewinde	kg 1000 EUR	1 253 208 13 890	1 017 357 10 982	925 513 10 164	29
	Federn und Federblätter, aus Eisen oder Stahl; Federn aus Kupfer und aus Kupferlegierungen					
	- Blattfedern und Federblätter dafür, aus Eisen oder Stahl					
2874 14 130	- - Parabelfedern und Federblätter dafür, warmgeformt	t 1000 EUR	5 891 14 310	5 878 14 071	6 001 14 406	5
2874 14 150	- - Andere Blattfedern und Federblätter dafür, warmgeformt	t 1000 EUR	3 854 7 274	.	7 677	7
2874 14 170	- - Kaltgeformte Blattfedern und Federblätter dafür	t 1000 EUR	957 14 841	942 14 156	936 14 426	22
	- Schraubenfedern, aus Eisen oder Stahl					
2874 14 310	- - warmgeformt	t 1000 EUR	9 954 26 922	11 650 31 604	10 701 29 173	8
2874 14 330	- - Kaltgeformte Schraubendruckfedern	t 1000 EUR	15 921 74 170	18 799 87 849	16 995 81 666	64
2874 14 350	- - Kaltgeformte Schraubenzugfedern	t 1000 EUR	3 358 15 300	3 225 15 766	3 189 14 581	40
2874 14 370	- - Andere kaltgeformte Schraubenfedern	t 1000 EUR	3 960 18 717	3 674 16 602	3 766 16 170	32
	- Spiralfachfedern, Tellerfedern, aus Eisen oder Stahl					
2874 14 530	- - Spiralfachfedern	t 1000 EUR	5 737 39 805	10 185 43 310	9 837 41 595	21
2874 14 550	- - Tellerfedern	t 1000 EUR	2 746 20 993	4 474 21 498	3 844 19 308	9
	- Andere Federn aus Eisen oder Stahl					
2874 14 630	- - Drahtformfedern	t 1000 EUR	4 872 21 439	5 547 25 035	5 296 24 162	37
2874 14 690	- - Andere Federn	t 1000 EUR	3 981 32 683	7 498 37 048	7 315 35 395	44
2874 14 800	- Federn aus Kupfer und Kupferlegierungen	t 1000 EUR	689 10 385	501 9 667	490 9 492	24
	Ketten (ohne Gelenkketten) und Teile dafür, aus Eisen oder Stahl sowie aus Kupfer					
2874 20 100	- Stegketten aus Eisen oder Stahl	kg 1000 EUR	.	.	.	1
	- Andere Ketten, mit geschweißten Gliedern, aus Eisen oder Stahl					
2874 20 230	- - mit einer Querschnittsabmessung von 16 mm oder weniger	kg 1000 EUR	3 019 726 12 051	3 427 344 13 230	3 276 952 12 201	13
2874 20 250	- - mit einer Querschnittsabmessung von mehr als 16 mm	kg 1000 EUR	3 037 353 11 114	2 734 360 10 297	3 134 267 12 392	9
2874 20 300	- Gleitschutzketten aus Eisen oder Stahl	kg 1000 EUR	1 190 488 10 197	700 343 5 848	1 342 477 11 577	4
2874 20 500	- Andere Ketten aus Eisen oder Stahl	kg 1000 EUR	1 531 649 5 385	1 429 235 5 181	1 271 328 4 444	9
2874 20 700	- Ketten und Teile dafür aus Kupfer	1000 EUR	.	.	.	1
2874 20 800	- Teile für Ketten aus Eisen oder Stahl	1000 EUR	.	.	.	6
	Sanitär-, Hygiene- oder Toilettenartikel und Teile dafür aus Eisen, Stahl, Kupfer oder Aluminium					
2875 11 100	- Abwasch- und Waschbecken, aus nichtrostendem Stahl	St 1000 EUR	915 917 45 070	833 212 43 275	955 140 47 120	8

5 Produktion nach Güterarten - Deutschland

Melde-Nr.	Bezeichnung	Einheit	4. VJ 2001	3. VJ 2002	4. VJ 2002	4. VJ 2002 Anzahl Unternehmen
1	2	3	4	5	6	7
2875 11 270	- Badewannen aus Eisen oder Stahl	St 1000 EUR	550 231 47 241	532 991 47 679	507 255 45 961	3
2875 11 310	- Andere Sanitär-, Hygiene- oder Toilettenartikel und deren Teile, aus Eisen oder Stahl (ohne Waschbecken und Badewannen), Kupfer sowie aus Aluminium	kg 1000 EUR	3 293 387 14 406	2 607 419 25 587	2 431 180 24 264	22
2875 11 350	- - aus Eisen oder Stahl	kg 1000 EUR	763 092 6 206	712 545 5 935	595 037 4 904	6
2875 11 370	- - aus Kupfer	kg 1000 EUR	3 860 966 46 967	3 814 288 54 686	3 984 796 52 632	9
2875 12 170	- - aus Aluminium	kg 1000 EUR	3 860 966 46 967	3 814 288 54 686	3 984 796 52 632	9
2875 12 170	Haushalts- oder Hauswirtschaftsartikel und Teile dafür, aus Eisen oder Stahl, Kupfer sowie aus Aluminium	kg 1000 EUR	.	.	.	1
2875 12 230	- Andere Haushalts- und Hauswirtschaftsartikel aus Gusseisen	kg 1000 EUR	.	.	.	1
2875 12 230	- aus nichtrostendem Stahl	kg 1000 EUR	243 192 5 587	342 894 6 336	273 659 6 107	4
2875 12 291	- Artikel für den Tischgebrauch	kg 1000 EUR	243 192 5 587	342 894 6 336	273 659 6 107	4
2875 12 291	- - Andere Haushalts- und Hauswirtschaftsartikel, aus nichtrostendem Stahl	kg 1000 EUR	1 650 126 20 525	1 343 458 15 818	1 694 812 21 137	6
2875 12 293	- - Koch-, Brat- und Backgeschirre	kg 1000 EUR	621 883 7 750	679 787 7 597	459 363 5 764	3
2875 12 299	- - - Schnellkochgeschirre	kg 1000 EUR	968 779 12 055	946 878 11 702	878 472 12 480	13
2875 12 371	- - - Andere Haushalts- und Hauswirtschaftsartikel, a.n.g.	kg 1000 EUR	944 650 8 563	1 001 289 7 650	1 022 210 9 328	3
2875 12 379	- - - Koch-, Brat- u. Backgeschirre, einschl. Schnellkochgeschirre	kg 1000 EUR	944 650 8 563	1 001 289 7 650	1 022 210 9 328	3
2875 12 379	- - - Andere Haushalts- u. Hauswirtschaftsartikel, a.n.g.	kg 1000 EUR	.	.	.	1
2875 12 430	- - - Andere Haushalts- und Hauswirtschaftsartikel und Teile dafür, aus Eisen oder Stahl	kg 1000 EUR	.	.	.	1
2875 12 430	- - für den Tischgebrauch	kg 1000 EUR	-	-	-	-
2875 12 497	- - - Andere Haushalts- und Hauswirtschaftsartikel, auch mit Farbe versehen oder lackiert	kg 1000 EUR	2 383 067 26 311	1 957 893 23 897	2 511 744 29 590	13
2875 12 498	- - Briefkästen und Kastenanlagen	kg 1000 EUR	2 383 067 26 311	1 957 893 23 897	2 511 744 29 590	13
2875 12 498	- - Koch-, Brat-, Backgeschirr u.a. Haushalts-, Hauswirtschaftsartikel u. deren Teile, mit Farbe versehen oder lackiert	kg 1000 EUR	7 978 056 33 276	7 906 501 38 897	7 666 418 35 553	22
2875 12 530	- Haushalts-, Hauswirtschaftsartikel und deren Teile; Schwämme, Putzlappen u.ä. Waren zum Scheuern, Polieren u.dgl.; aus Kupfer und Aluminium	kg 1000 EUR	.	.	.	2
2875 12 530	- - aus Kupfer und Kupferlegierungen	kg 1000 EUR	.	.	.	2
2875 12 550	- - aus Aluminium und Aluminiumlegierungen, gegossen	kg 1000 EUR	3 343	3 493	2 920	3
2875 12 571	- - - Andere Artikel aus Aluminium und Aluminiumlegierungen	kg 1000 EUR	380 366 13 781	11 856	13 713	3
2875 12 579	- - - Koch-, Brat- und Backgeschirre aus Aluminium und Aluminiumlegierungen	kg 1000 EUR	380 366 13 781	11 856	13 713	3
2875 12 579	- - - Andere Artikel aus Aluminium und Aluminiumlegierungen, a.n.g.	kg 1000 EUR	1 376 257 8 620	703 277 5 346	1 240 371 9 186	7
2875 12 700	- Mechanische Handgeräte mit einem Gewicht von 10 kg oder weniger, zum Vorbereiten, Zubereiten oder Anrichten von Speisen oder Getränken	kg 1000 EUR	270 338 1 777	250 208 1 729	257 935 1 499	7
2875 12 800	- Eisen-, Stahlwolle, Schwämme, Putzlappen, Handschuhe u.ä. Waren, zum Scheuern, Polieren u.dgl., aus Eisen oder Stahl	kg 1000 EUR	.	224 650 1 323	239 108 1 407	3
2875 21 300	Panzerschränke, Türen und Fächer für Stahlkammern, Sicherheitskassetten u.ä. Waren, aus unedlen Metallen	St 1000 EUR	42 450 16 865	16 113 9 889	20 962 12 664	9
2875 21 300	- Panzerschränke	St 1000 EUR	42 450 16 865	16 113 9 889	20 962 12 664	9

5 Produktion nach Güterarten - Deutschland

Melde-Nr.	Bezeichnung	Einheit	4. VJ 2001	3. VJ 2002	4. VJ 2002	4. VJ 2002 Anzahl Unternehmen
1	2	3	4	5	6	7
2875 21 500	- Türen und Fächer für Stahlkammern	kg 1000 EUR	518 206 2 559	.	.	2
2875 21 700	- Sicherheitskassetten u.ä. Waren	1000 EUR	6 571	5 037	5 749	15
2875 22 000	Sortier-, Ablege-, Karteikästen, Manuskriptständer, Federschalen, Stempelhalter u.ä. Ausstattungsgegenstände für Büros, aus unedlen Metallen	1000 EUR	2 977	2 590	2 617	6
2875 23 300	Mechaniken für Schnellhefter oder Aktenordner, Heftklammern u. a. Büromaterial, aus unedlen Metallen - Mechaniken für Schnellhefter oder Aktenordner	1000 EUR	4 317	.	.	3
2875 23 500	- Heftklammern, zusammenhängend in Streifen	1000 EUR	9 331	10 653	11 984	10
2875 23 700	- Anderes Büromaterial (einschl. Teilen)	1000 EUR	2 893	2 412	2 595	6
2875 24 000	Statuetten u.a. Ziergegenstände, Rahmen für Fotografien, Bilder usw., Spiegel, aus unedlen Metallen	1000 EUR	30 202	27 195	29 558	18
	Klammern, Haken, Ösen, Nieten, Schnallen, Verschlüsse u.a. Befestigungsartikel, Perlen und zugeschnittene Flitter, aus unedlen Metallen - Klammern, Haken und Ösen für Kleidung, Schuhe, Planen, Taschnerwaren oder zum Fertigen oder Ausrüsten anderer Waren, aus Metall	1000 EUR	11 396	3 603	5 833	4
2875 25 303	- - verbunden mit Gewebebändern	1000 EUR	6 357	16 075	14 035	8
2875 25 309	- - Andere Klammern, Haken und Ösen	1000 EUR	11 307	13 532	11 598	7
2875 25 503	- - Hohl- oder Zweispitzniete	1000 EUR	3 554	4 601	3 708	4
2875 25 509	- - Blindniete	1000 EUR				
	- - Andere Niete	1000 EUR				
	- Schnallen, Verschlüsse und Verschlussbügel u.a. Befestigungsartikel; Perlen und zugeschnittene Flitter	1000 EUR	2 074	2 353	2 377	7
2875 25 703	- - Verschlüsse (ohne solche für Handtaschen)	1000 EUR				1
2875 25 705	- - Verschlüsse und Verschlussbügel für Handtaschen	1000 EUR				
2875 25 709	- - Andere Befestigungsartikel (z.B. Schnallen, Schließen); Perlen und zugeschnittene Flitter	1000 EUR	2 385	5 077	4 462	8
2875 26 000	Schiffsschrauben und Schraubenflügel dafür	St 1000 EUR	348 11 824	268 11 093	286 9 445	3
	Anderes Waren aus unedlen Metallen, a.n.g. - Schiffsanker, Draggen, Teile dafür, aus Eisen oder Stahl; Waren aus Eisen oder Stahl, gegossen, a.n.g.	1000 EUR	2 195 890 7 104	3 320 200 8 086	2 016 712 5 056	12
2875 27 110	- - Schiffsanker, Draggen, Teile dafür, aus Eisen oder Stahl	kg 1000 EUR				
2875 27 130	- - Waren aus nicht verformbaren Gusseisen, a.n.g., z.B. Straßenkappen	kg 1000 EUR	13 120 583 13 715	14 095 985 16 869	10 162 467 14 443	6
2875 27 190	- - Mahlkugeln u.ä. Mahlkörper u.a. Waren aus Eisen oder Stahl, gegossen, a.n.g.	kg 1000 EUR	2 902 092 .	2 790 861 4 509	2 505 570 3 838	3
	- Waren aus Eisen oder Stahl, geschmiedet, jedoch nicht weiterbearbeitet; Waren aus Eisen- oder Stahldraht; Tabakdosen, Zigarettenetuis u.ä.	kg 1000 EUR	.	.	.	2
2875 27 220	- - Mahlkugeln u.ä. Mahlkörper u.a. Waren, geschmiedet, jedoch nicht weiterbearbeitet	kg 1000 EUR				
2875 27 250	- - Waren aus Eisen- oder Stahldraht (z.B. Vogelkäfige u.ä. Kleinkäfige, Körbe)	kg 1000 EUR	61 896 523 153 011	56 284 676 147 761	52 241 271 145 866	73
2875 27 270	- - Tabakdosen, Zigarettenetuis, Puderdosen, Lippenstiftgehäuse u.ä. Gegenstände für den Taschengebrauch	1000 EUR	2 328	1 821	2 021	4

5 Produktion nach Güterarten - Deutschland

Melde-Nr.	Bezeichnung	Einheit	4. VJ 2001	3. VJ 2002	4. VJ 2002	4. VJ 2002 Anzahl Unternehmen
1	2	3	4	5	6	7
	- Leitern und Trittschemel; Paletten u.ä. stapelfähige Transportmittel; Rollen und Trommeln; Dachentlüfter, Dachrinnen, Haken u.ä. Bauartikel, aus Eisen oder Stahl					
2875 27 310	- - Leitern und Trittschemel	St	511 624	449 956	436 820	10
		1000 EUR	12 001	11 332	11 224	
2875 27 330	- - Paletten u.ä. stapelfähige Transportmittel	kg	33 351 210	32 756 396	30 611 120	36
		1000 EUR	42 729	37 899	37 002	
2875 27 350	- - Rollen und Trommeln für Kabel, Schläuche u.dgl.	kg	1 510 926	1 058 827	1 006 122	12
		1000 EUR	5 623	5 002	5 108	
	- - Rohrschellen u.ä. Rohrbefestigungselemente, aus Stahl; Bedachungsartikel u.ä. Bauartikel, aus Stahlblech					
2875 27 373	- - - Rohrschellen u.ä. Rohrbefestigungselemente, aus Stahl	kg	5 425 841	3 918 252	3 351 607	23
		1000 St	-	-	-	
		1000 EUR	25 287	23 121	19 873	
2875 27 379	- - - Bedachungsartikel u.ä. Bauartikel, aus Stahlblech (z.B. nichtmechanische Dachentlüfter, Dachrinnen, Haken)	kg	21 589 470	19 567 614	15 865 433	42
		1000 St	-	-	-	
		1000 EUR	39 600	42 952	35 527	
	- Schmutzkörbe u.ä. Abwassersiebe, aus Stahlblech; andere Waren aus Eisen oder Stahl					
2875 27 410	- - Schmutzkörbe u.ä. Abwassersiebe, aus Stahlblech, für Kanalisationsabflüsse	kg	147 589	.	.	3
		1000 EUR	1 034	464	454	
2875 27 430	- - - Andere Waren aus Eisen oder Stahl, freiformgeschmiedet	kg	-	.	.	1
		1000 EUR	-	.	.	
2875 27 450	- - - Andere Waren aus Eisen oder Stahl, gesenkgeschmiedet	kg	.	.	.	1
		1000 EUR	.	.	.	
	- - - Andere Waren aus Eisen oder Stahl, weder freiform- noch gesenkgeschmiedet					
2875 27 493	- - - Schlauchbinder-, -verbindungs- elemente, -schellen und -befestigungselemente	kg	4 148 955	5 435 031	5 257 797	18
		1000 St	-	258 284	241 166	
		1000 EUR	35 142	44 185	40 762	
2875 27 494	- - - Verkehrsschilder	kg	234 474	834 121	207 519	7
		1000 EUR	1 839	.	.	
2875 27 495	- - - Schilder aus Stahlblech (ohne Verkehrsschilder)	kg	195 652	185 425	177 470	11
		1000 EUR	2 211	1 894	2 022	
2875 27 496	- - - Kesselböden	kg	7 776 256	8 731 390	8 784 245	9
		1000 EUR	16 469	18 748	18 421	
2875 27 498	- - - Andere Waren aus Eisen oder Stahl, a.n.g., z.B. Riemen- u. Transportverbindungen	kg	98 408 572	116 641 369	108 069 115	206
		1000 EUR	217 890	231 708	219 303	
	- Andere Waren aus Aluminium und Kupfer, a.n.g.					
2875 27 520	- - Gewebe, Gitter, Geflechte aus Aluminiumdraht	kg	16 506	15 853	13 315	5
		1000 EUR	657	381	384	
2875 27 530	- - - Andere Waren aus Aluminium, gegossen	kg	1 846 967	1 822 302	1 710 293	16
		1000 EUR	20 140	18 532	19 370	
	- - - Andere Waren aus Aluminium, nicht gegossen					
2875 27 551	- - - Leitern und Trittschemel	kg	3 633 011	3 210 207	3 386 345	15
		1000 EUR	26 059	25 235	24 303	
2875 27 555	- - - Platinen für Kraftfahrzeug-Kennzeichen	kg	849 890	808 438	626 520	4
		1000 EUR	7 624	8 265	6 162	
2875 27 558	- - - Andere Waren aus Aluminium, a.n.g., einschl. Kaltfließpressteile	kg	8 352 059	8 470 547	7 873 830	94
		1000 EUR	109 567	101 904	98 596	
2875 27 580	- - Waren aus Kupfer, gegossen oder geschmiedet, jedoch nicht weiterbearbeitet (ohne Ketten) u.ä. Waren aus Kupfer (z.B. Tabakdosen, Zigarettenetuis, Puderdosen, Steck-, Sicherheitsnadeln usw.; ohne Ketten), a.n.g.	1000 EUR	15 253	17 732	13 870	30
	- Andere Waren aus Nickel, Blei, Zink und Zinn					
2875 27 630	- - - Andere Waren aus Blei (ohne Stangen, Platten, Bleche, Bänder, Rohre, Rohrverbindungsstücke usw.), a.n.g.	kg	906 229	1 062 613	857 819	3
		1000 EUR	1 838	2 352	1 884	

5 Produktion nach Güterarten - Deutschland

Melde-Nr.	Bezeichnung	Einheit	4. VJ 2001	3. VJ 2002	4. VJ 2002	4. VJ 2002 Anzahl Unternehmen
1	2	3	4	5	6	7
2875 27 650	- - Andere Waren aus Zink (ohne Stangen, Bleche, Bänder, Rohre, Rohrverbindungsstücke usw.), a.n.g.	kg 1000 EUR	11 927 875 39 007	16 358 435 50 031	11 129 076 36 390	29
2875 27 660	- - Andere Waren aus Zinn (ohne Stangen, Bleche, Bänder, Rohre, Rohrverbindungsstücke usw.), a.n.g.	kg 1000 EUR	.	1 190	1 286	3
2875 27 690	- - Andere Waren aus Nickel, a.n.g.	kg 1000 EUR	1 792 033 17 860	1 930 220 20 553	1 706 023 19 255	19
2875 27 810	- - Kleiderhaken, Huthalter, Konsolen, Stützen u.ä. Waren	t 1000 EUR	-	3 942 30 300	4 455 28 896	20
2875 27 820	- - Glocken, Klingeln, Gongs u.ä. Waren	t 1000 EUR	-	45 720	50 828	5
2875 27 830	- - Schläuche aus Eisen oder Stahl, auch mit Verschluß- oder Verbindungsstücken	t 1000 EUR	4 422 59 409	4 987 65 796	4 809 62 756	18
2875 27 850	- - Schläuche aus anderen unedlen Metallen, auch mit Verschluß- oder Verbindungsstücken	t 1000 EUR	1 875 22 807	263 3 561	207 2 881	7
2875 27 871	- - Aushänge-, Hinweis-, Namens- u.ä. Schilder, Zahlen, Buchstaben u.ä. Zeichen (ohne beleuchtete Schilder)	kg 1000 St 1000 EUR	- 3 483 20 154	968 199 3 739 22 243	886 422 3 164 18 545	19
2875 27 873	- - - Typenschilder, Skalen	kg 1000 St 1000 EUR	- 15 043 8 336	936 322 23 666 10 357	881 967 22 977 9 821	18
2875 27 875	- - - Frontplatten und Blenden	kg 1000 St 1000 EUR	- 392 2 035	131 852 548 2 192	55 565 414 1 873	11
2875 27 879	- - - Andere Schilder, Zahlen, Buchstaben u.ä. Zeichen	kg 1000 St 1000 EUR	- 13 540 38 969	2 454 500 16 808 29 303	2 168 030 16 444 33 150	47
2875 30 000	Säbel, Degen, Bajonette, Lanzen u.ä. blanke Waffen, Teile und Scheiden dafür	kg 1000 EUR	.	.	.	2
2875 90 000	Installation, Reparatur und Instandhaltung von sonstigen Metallerzeugnissen, a.n.g. (z.B. Panzerschränken, Türen und Fächern für Stahlkammern, Schiffsschrauben und Schraubenflügel dafür)	1000 EUR	-	3 404	4 175	9
2899 00 000	Veredlung von Erzeugnissen dieser Güterabteilung (ohne Schmiede-, Press-, Zieh- und Stanzteile, Oberflächenveredlung, Wärmebehandlung und Mechanik, a.n.g.)	1000 EUR	-	201 724	188 214	224
Maschinen						
Maschinen für die Erzeugung und Nutzung von mechanischer Energie (ohne Motoren für Ackerschlepper, Luft- und Straßenfahrzeuge)						
Verbrennungsmotoren und Turbinen						
Motoren für Wasserfahrzeuge, Schienenfahrzeuge, für industrielle u.ä. Zwecke						
2911 11 000	Außenbordmotoren mit Fremdzündung, für Wasserfahrzeuge	kW St kW St 1000 EUR	* * - - -	- - - - -	- - - - -	- - - - -
	darunter zum Absatz bestimmt					
Andere Antriebsmotoren mit Fremdzündung, für Wasserfahrzeuge und andere Zwecke						
2911 12 300	- für Wasserfahrzeuge	kW St kW St 1000 EUR	* * - - -	- - - - -	- - - - -	- - - - -
	darunter zum Absatz bestimmt					
2911 12 500	- für andere Zwecke	kW St kW St 1000 EUR	* * 262 081 2 699 21 340	- - 274 252 1 619 20 715	- - 174 281 1 213 12 562	6 5
	darunter zum Absatz bestimmt					

5 Produktion nach Güterarten - Deutschland

Melde-Nr.	Bezeichnung	Einheit	4. VJ 2001	3. VJ 2002	4. VJ 2002	4. VJ 2002 Anzahl Unternehmen
1	2	3	4	5	6	7
	Dieselmotoren für Wasserfahrzeuge, Schienenfahrzeuge, Industriedieselmotoren (z.B. ortsfeste Dieselmotoren, Dieselmotoren f.d. Antrieb v. Flurförderfahrzeugen, Mähreschern, Baggern)					
2911 13 110	- Dieselmotoren für Wasserfahrzeuge - mit einer Leistung von 100 kW oder weniger	kW St 1000 EUR	2
2911 13 130	- mit einer Leistung von mehr als 100 kW bis 200 kW	kW St 1000 EUR	2
2911 13 150	- mit einer Leistung von mehr als 200 kW bis 500 kW	kW St 1000 EUR	48 492 133 5 081	50 342 124 2 707	79 038 204 5 231	5
2911 13 170	- mit einer Leistung von mehr als 500 kW bis 1 000 kW	kW St 1000 EUR	406 230 530 51 163	328 192 424 32 718	365 972 495 33 519	4
2911 13 190	- mit einer Leistung von mehr als 1 000 kW	kW St 1000 EUR	1 018 666 422 173 442	727 830 258 114 947	1 453 628 499 179 545	6
2911 13 200	- Dieselmotoren für Schienenfahrzeuge	kW St 1000 EUR	* * 165 174 326 165 174 326 13 317	519 249 790 519 249 790 12 355	208 768 479 208 768 479 17 533	4
	darunter zum Absatz bestimmt	kW St 1000 EUR	* * 165 174 326 13 317	519 249 790 519 249 790 12 355	208 768 479 208 768 479 17 533	4
2911 13 310	- Industriedieselmotoren mit einer Leistung von 100 kW oder weniger - mit einer Leistung von 15 kW oder weniger	kW St 1000 EUR	* * 92 940 . 92 940 . .	142 362 . 142 362 . .	125 324 . 125 324 . .	3
	darunter zum Absatz bestimmt	kW St 1000 EUR	* * 92 940 . .	142 362 . 142 362 . .	125 324 . 125 324 . .	3
2911 13 330	- mit einer Leistung von mehr als 15 kW bis 30 kW	kW St 1000 EUR	* *	2
	darunter zum Absatz bestimmt	kW St 1000 EUR	* *	2
2911 13 350	- mit einer Leistung von mehr als 30 kW bis 50 kW	kW St 1000 EUR	* * 366 720 9 587 366 720 9 587 24 631	434 705 10 711 434 705 10 711 28 548	350 251 8 576 350 251 8 576 23 057	3
	darunter zum Absatz bestimmt	kW St 1000 EUR	* * 366 720 9 587 24 631	434 705 10 711 434 705 10 711 28 548	350 251 8 576 350 251 8 576 23 057	3
2911 13 370	- mit einer Leistung von mehr als 50 kW bis 100 kW	kW St 1000 EUR	* *	5
	darunter zum Absatz bestimmt	kW St 1000 EUR	* *	5
2911 13 530	- Industriedieselmotoren mit einer Leistung von mehr als 100 kW bis 500 kW - mit einer Leistung von mehr als 100 kW bis 200 kW	kW St 1000 EUR	* *	3
	darunter zum Absatz bestimmt	kW St 1000 EUR	* *	3
2911 13 550	- mit einer Leistung von mehr als 200 kW bis 300 kW	kW St 1000 EUR	* * 185 808 738 185 808 738 9 693	180 061 704 180 061 704 9 177	153 373 577 153 373 577 7 721	3
	darunter zum Absatz bestimmt	kW St 1000 EUR	* * 185 808 738 9 693	180 061 704 180 061 704 9 177	153 373 577 153 373 577 7 721	3
2911 13 570	- mit einer Leistung von mehr als 300 kW bis 500 kW	kW St 1000 EUR	* * 429 109 1 068 429 109 1 068 20 004	326 765 799 326 765 799 14 161	446 074 1 111 446 074 1 111 21 096	4
	darunter zum Absatz bestimmt	kW St 1000 EUR	* * 429 109 1 068 20 004	326 765 799 326 765 799 14 161	446 074 1 111 446 074 1 111 21 096	4
2911 13 730	- Industriedieselmotoren mit einer Leistung von mehr als 500 kW - mit einer Leistung von mehr als 500 kW bis 1 000 kW	kW St 1000 EUR	* * 417 047 564 417 047 564 25 450	376 299 509 376 299 509 24 408	470 665 656 470 665 656 29 177	3
	darunter zum Absatz bestimmt	kW St 1000 EUR	* * 417 047 564 25 450	376 299 509 376 299 509 24 408	470 665 656 470 665 656 29 177	3
2911 13 750	- mit einer Leistung von mehr als 1 000 kW	kW St 1000 EUR	* * 796 217 343 796 217 343 92 607	492 465 246 492 465 246 61 656	885 732 361 885 732 361 153 956	7
	darunter zum Absatz bestimmt	kW St 1000 EUR	* * 796 217 343 92 607	492 465 246 492 465 246 61 656	885 732 361 885 732 361 153 956	7

5 Produktion nach Güterarten - Deutschland

Melde-Nr.	Bezeichnung	Einheit	4. VJ 2001	3. VJ 2002	4. VJ 2002	4. VJ 2002 Anzahl Unternehmen
1	2	3	4	5	6	7
	Turbinen					
	Dampfturbinen					
2911 21 300	- Dampfturbinen (ohne solche für den Antrieb von elektrischen Generatoren)	kW *	150 775	171 681	63 058	3
	darunter zum Absatz bestimmt	St *	41	43	27	
		kW	150 775	171 681	63 058	3
		St	41	43	27	
		1000 EUR	11 653	13 091	7 284	
2911 21 500	- Wasserdampfturbinen für den Antrieb von elektrischen Generatoren	kW	4 495 284	3 906 338	2 147 055	7
		St	53	49	43	
		1000 EUR	138 121	106 242	98 314	
2911 22 000	Wasserturbinen und -räder	kW	332 155	508 378	.	5
		St	.	194	193	
		1000 EUR	.	21 363	.	
2911 23 000	Gasturbinen (ohne Turbo-Strahltrieb- und Turbo-Propellertriebwerke)	kW *	2 278 610	2 621 563	1 958 172	6
	darunter zum Absatz bestimmt	St *	30	25	28	
		kW	2 278 610	2 621 563	1 958 172	6
		St	30	25	28	
		1000 EUR	149 235	144 981	136 338	
2911 31 000	Teile für Turbinen					
	Teile für Dampfturbinen	1000 EUR	143 462	84 080	105 979	18
2911 32 000	Teile und Regler für Wasserturbinen und -räder	1000 EUR	.	3 528	9 416	4
2911 33 000	Teile für Gasturbinen (ohne solche für Turbo-Strahltrieb- und Turbo-Propellertriebwerke)	1000 EUR	68 687	97 578	89 182	14
	Installation, Reparatur und Instandhaltung von Verbrennungsmotoren und Turbinen (ohne Motoren für Ackerschlepper, Luft- und Straßenfahrzeuge)					
	Installation von Verbrennungsmotoren und Turbinen (ohne Motoren für Ackerschlepper, Luft- und Straßenfahrzeuge)					
2911 91 001	- Installation von Verbrennungsmotoren	1000 EUR	-	16 196	22 876	7
2911 91 002	- Installation von Turbinen	1000 EUR	-	21 632	20 541	10
	Reparatur und Instandhaltung von Verbrennungsmotoren und Turbinen (ohne Motoren für Ackerschlepper, Luft- und Straßenfahrzeuge)					
2911 92 001	- Reparatur und Instandhaltung von Verbrennungsmotoren	1000 EUR	-	60 175	78 288	21
2911 92 002	- Reparatur und Instandhaltung von Turbinen	1000 EUR	-	63 965	61 838	19
	Pumpen und Kompressoren					
	Hydromotoren, Druckluftmotoren, Wasser- und Dampfkraftmaschinen und andere Motoren, a.n.g.					
	Hydromotoren und Druckluftmotoren, linear arbeitend					
2912 11 330	- Hydrosysteme und Hydrozylinder	St	35 471	30 584	27 548	24
	- - Hydrosysteme (mit Hydrozylindern)	1000 EUR	22 988	21 607	22 064	
2912 11 350	- - Hydrozylinder	St	1 015 856	1 216 166	1 169 085	63
		1000 EUR	126 094	136 297	123 551	
2912 11 500	- Druckluftmotoren (Pneumatikzylinder)	St	1 857 826	2 139 556	1 994 222	22
		1000 EUR	86 197	101 309	94 670	
	Hydromotoren und Druckluftmotoren, nicht linear arbeitend; Wasser- und Dampfkraftmaschinen und andere Motoren, a.n.g.					
	- Hydrosysteme, Hydromotoren, Wasser- und Dampfkraftmaschinen, andere Motoren, a.n.g.					
2912 12 330	- - Hydrosysteme (mit Hydromotoren)	St	42 784	42 718	42 784	17
		1000 EUR	14 264	15 087	19 019	
2912 12 350	- - Hydromotoren	St	65 911	73 848	75 819	9
		1000 EUR	55 136	51 959	51 904	
2912 12 370	- - Wasser- und Windkraftmaschinen, Dampfkraftmaschinen, andere Motoren, a.n.g.	St	.	.	-	1
	darunter zum Absatz bestimmt	St	.	.	-	1
		1000 EUR	.	.	.	
2912 12 500	- Andere Druckluftmotoren	St	319	.	.	1
		1000 EUR	1 461	.	.	

5 Produktion nach Güterarten - Deutschland

Melde-Nr.	Bezeichnung	Einheit	4. VJ 2001	3. VJ 2002	4. VJ 2002	4. VJ 2002 Anzahl Unternehmen
1	2	3	4	5	6	7
2912 21 100	Flüssigkeitspumpen; Hebewerke für Flüssigkeiten Flüssigkeitspumpen für bestimmte Verwendungszwecke - Ausgabepumpen für Kraftstoffe oder Schmiermittel, für Tankstellen und Kraftfahrzeugwerkstätten	St 1000 EUR	12 427 23 407	11 348 19 451	12 037 20 748	5
2912 21 300	- Andere Pumpen mit Flüssigkeitsmesser	St 1000 EUR	.	.	.	2
2912 21 500	- Handpumpen (ohne Flüssigkeitsmesser)	St 1000 EUR	205 872 4 988	269 032 5 061	264 092 4 589	11
2912 21 700	- Kraftstoff-, Öl- oder Kühlmittelpumpen für Kolbenverbrennungsmotoren	St 1000 EUR	6 020 683 152 050	6 363 877 154 834	6 517 476 154 246	13
2912 21 900	- Betonpumpen	St 1000 EUR	254 5 771	.	7 255	3
2912 22 100	Oszillierende Verdrängerpumpen für Flüssigkeiten (ohne Betonpumpen) - Hydroaggregate mit oszillierenden Verdrängerpumpen	St 1000 EUR	2 204 10 982	3 398 13 020	3 549 15 005	18
2912 22 300	- Dosierpumpen	St 1000 EUR	41 499 31 395	45 228 29 617	43 028 31 079	14
2912 22 503	- - Axialkolbenpumpen	St 1000 EUR	97 096 101 718	122 198 115 108	116 596 118 854	11
2912 22 508	- - Andere Hydrokolbenpumpen (z.B. Radialkolbenpumpen)	St 1000 EUR	26 300 18 079	55 908 21 832	53 936 19 642	8
2912 22 700	- Andere Kolbenpumpen	St 1000 EUR	6 774 22 675	11 214 16 883	5 931 18 743	15
2912 22 900	- Andere oszillierende Verdrängerpumpen	St 1000 EUR	.	236 027 25 348	206 039 23 301	13
2912 23 100	Rotierende Verdrängerpumpen für Flüssigkeiten - Hydroaggregate mit rotierenden Verdrängerpumpen	St 1000 EUR	14 343 14 981	13 027 13 574	10 811 11 465	17
2912 23 330	- Zahnradpumpen - - Hydropumpen (Zahnradpumpen)	St 1000 EUR	301 816 38 358	352 162 45 112	338 939 42 459	16
2912 23 350	- - Andere Zahnradpumpen	St 1000 EUR	50 481 8 961	47 817 7 564	49 093 8 528	9
2912 23 530	- Flügelzellenpumpen - - Hydropumpen (Flügelzellenpumpen)	St 1000 EUR	576 297 49 003	576 185 51 801	670 311 52 875	5
2912 23 550	- - Andere Flügelzellenpumpen	St 1000 EUR	.	-	-	-
2912 23 730	- Schraubenspindelpumpen, andere rotierende Verdrängerpumpen - - Schraubenspindelpumpen	St 1000 EUR	15 613 25 521	14 678 28 201	14 161 22 275	3
2912 23 753	- - - Exzentrerschneckenpumpen	St 1000 EUR	7 486 21 025	7 413 19 590	7 725 21 411	9
2912 23 759	- - - Andere rotierende Verdrängerpumpen (ohne Exzentrerschneckenpumpen)	St 1000 EUR	8 423 8 425	.	10 424	10
2912 24 130	Kreiselpumpen für Flüssigkeiten; andere Pumpen; Hebewerke für Flüssigkeiten - Tauchmotorpumpen, Umlaufbeschleuniger - - Tauchmotorpumpen, einstufig	St 1000 EUR	176 386 37 261	295 503 44 960	203 936 37 676	18
2912 24 150	- - Tauchmotorpumpen, mehrstufig	St 1000 EUR	45 647 23 699	36 626 18 000	34 126 19 084	7
2912 24 170	- - Umlaufbeschleuniger für Heizungs- und Heißwasseranlagen (ohne Wellenabdichtung)	St 1000 EUR	326 213 58 610	306 366 56 915	323 972 59 784	4
2912 24 200	- Kreiselpumpen mit einer Nennweite des Austrittsstutzens von 15 mm oder weniger	St 1000 EUR	19 493 1 676	18 471 2 060	17 284 1 670	5
2912 24 300	- Kanalradpumpen und Seitenkanalpumpen mit einer Nennweite des Austrittsstutzens von mehr als 15 mm	St 1000 EUR	24 310 17 659	26 077 13 776	22 785 18 413	19

5 Produktion nach Güterarten - Deutschland

Melde-Nr.	Bezeichnung	Einheit	4. VJ 2001	3. VJ 2002	4. VJ 2002	4. VJ 2002 Anzahl Unternehmen
1	2	3	4	5	6	7
2912 24 510	- Radialkreiselpumpen und andere Kreiselpumpen, einstufig, mit einer Nennweite des Austrittstutzens von mehr als 15 mm	St	22 633	25 336	22 625	17
	- - Radialkreiselpumpen, einströmig, in Blockbauweise	1000 EUR	23 005	20 699	20 863	
2912 24 530	- - Radialkreiselpumpen, einströmig, nicht in Blockbauweise	St				19
		1000 EUR	77 481	76 305	71 475	
2912 24 550	- - Radialkreiselpumpen, mehrströmig	St	.	9	22	3
		1000 EUR	.	.	.	
2912 24 600	- Radialkreiselpumpen, mehrstufig	St	19 312		23 215	15
		1000 EUR	35 507	31 006	40 302	
	- Andere Kreiselpumpen mit einer Nennweite des Austrittstutzens von mehr als 15 mm					
	- - einstufig					
2912 24 713	- - - mit einer Nennweite des Austrittstutzens von 800 mm oder weniger	St				15
		1000 EUR	14 784	19 332	18 006	
2912 24 715	- - - mit einer Nennweite des Austrittstutzens von mehr als 600 mm	St	118		71	4
		1000 EUR	.	520	4 029	
2912 24 750	- - mehrstufig	St	12 211	15 764	11 434	9
		1000 EUR	15 375	15 824	15 331	
2912 24 800	- Andere Flüssigkeitspumpen; Hebewerke für Flüssigkeiten	St	85 405	69 683	81 597	18
		1000 EUR	35 251	32 171	37 702	
	Luft- oder Vakuumpumpen; Luft- oder andere Gaskompressoren					
	Vakuumpumpen					
2912 31 300	- Vakuumpumpen (ohne Drehschieber-, Diffusionspumpen usw.)	St	92 889	34 689	37 198	17
		1000 EUR	30 575	33 561	32 874	
2912 31 500	- Drehschieber-, Sperrschieber-, Molekular- und Wälzkolbenpumpen	St	61 370	64 687	65 138	12
		1000 EUR	72 103	72 671	77 434	
2912 31 700	- Diffusions-, Kryo- und Adsorptionspumpen	St	.	.	.	2
		1000 EUR	.	.	.	
2912 32 000	Hand- oder fußbetriebene Luftpumpen	St	.	.	.	2
		1000 EUR	.	.	.	
2912 33 330	- Kompressoren für Kältemaschinen					
	- - mit einer Leistung von 0,4 kW oder weniger	St	*	.	.	1
	darunter zum Absatz bestimmt	St	.	.	.	1
		1000 EUR	.	.	.	
2912 33 350	- - mit einer Leistung von mehr als 0,4 kW, hermetisch oder halbhermetisch	St	*	157 559	263 612	4
	darunter zum Absatz bestimmt	St		157 559	263 612	4
		1000 EUR	60 609	90 224	190 386	
2912 33 370	- - Andere Kompressoren für Kältemaschinen, mit einer Leistung von mehr als 0,4 kW	St	.	.	.	2
		1000 EUR	.	.	.	
2912 34 300	- Fahrbare Luftkompressoren					
	- mit einer Liefermenge je Minute von 2 m³ oder weniger	St	-	-	-	-
		1000 EUR	-	-	-	
2912 34 500	- mit einer Liefermenge je Minute von mehr als 2 m³	St	.	.	.	2
		1000 EUR	.	.	.	
	Turbokompressoren					
	- einstufig					
2912 35 301	- - Turbolader für Motoren	St	-	1 596 643	1 545 289	4
		1000 EUR	-	102 751	104 974	
2912 35 309	- - Andere einstufige Turbokompressoren	St	-	38	57	3
		1000 EUR	-	22 442	54 547	
2912 35 500	- mehrstufig	St	65	35	35	4
		1000 EUR	155 322	73 528	44 372	
2912 36 300	- Oszillierende Verdrängerkompressoren					
	- zum Erzeugen eines Überdrucks von 15 bar oder weniger, mit einer Liefermenge je Stunde von 60 m³ oder weniger	St	12 173	9 508	9 297	10
		1000 EUR	14 430	13 099	13 946	
2912 36 500	- zum Erzeugen eines Überdrucks von 15 bar oder weniger, mit einer Liefermenge je Stunde von mehr als 60 m³	St	257	262	249	8
		1000 EUR	3 348	1 781	2 534	
2912 36 700	- zum Erzeugen eines Überdrucks von mehr als 15 bar, mit einer Liefermenge je Stunde von 120 m³ oder weniger	St	2 557	2 019	2 255	9
		1000 EUR	11 655	9 692	10 977	

5 Produktion nach Güterarten - Deutschland

Melde-Nr.	Bezeichnung	Einheit	4. VJ 2001	3. VJ 2002	4. VJ 2002	4. VJ 2002 Anzahl Unternehmen
1	2	3	4	5	6	7
2912 36 900	- zum Erzeugen eines Überdrucks von mehr als 15 bar, mit einer Liefermenge je Stunde von mehr als 120 m ³	St 1000 EUR	205 9 673	189 8 938	183 10 172	6
2912 37 300	Rotierende Verdrängerkompressoren - einwellig	St 1000 EUR				4
2912 37 530	- mehrwellig - - Schraubenkompressoren	St 1000 EUR	15 265 16 785 82 067	15 326 17 499 75 778	14 818 17 837 91 714	13
2912 37 550	- - Andere Verdrängerkompressoren	St 1000 EUR	2 782 15 764	2 729 14 620	3 024 18 512	5
2912 38 000	Andere Kompressoren	St 1000 EUR	122 820 26 537	138 025 24 450	132 253 26 789	8
2912 41 300	Teile für Pumpen und Kompressoren Teile für Hydromotoren, Druckluftmotoren, Strahltriebwerke, Wasser- und Dampfkraftmaschinen, andere Motoren, a.n.g. (ohne solche für Verbrennungsmotoren) - für Druckluftmotoren, Wasser- und Dampfkraftmaschinen, andere Motoren, a.n.g. (ohne solche für Hydromotoren und Strahltriebwerke)	1000 EUR	26 707	34 377	34 056	14
2912 41 500	- für Hydromotoren	1000 EUR	15 667	10 865	9 125	19
2912 41 700	- für Strahltriebwerke (ohne solche für Turbo-Strahltriebwerke)	1000 EUR	-	-	-	-
2912 42 001	Teile für Flüssigkeitspumpen und für Hebewerke für Flüssigkeiten - für rotierende Verdrängerpumpen	1000 EUR	-	47 340	46 159	32
2912 42 002	- für oszillierende Verdrängerpumpen	1000 EUR	-	20 517	19 191	16
2912 42 005	- für Kreislumpen	1000 EUR	-	44 455	43 162	33
2912 42 009	- für andere Flüssigkeitspumpen und für Hebewerke für Flüssigkeiten	1000 EUR	-	63 988	64 712	40
2912 43 002	Teile für Luft- oder Vakuumpumpen, Luft- o.a. Gaskompressoren, Ventilatoren usw. - für Ventilatoren	1000 EUR	9 212	12 011	11 193	21
2912 43 005	- für Kältekompressoren	1000 EUR	.	.	4 816	3
2912 43 009	- für andere Luft- und Vakuumpumpen, Luft- o.a. Gas-Kompressoren	1000 EUR	75 416	83 177	104 143	56
2912 91 001	Installation, Reparatur und Instandhaltung von Pumpen und Kompressoren Installation von Pumpen und Kompressoren - von Druckluftmotoren und -zylindern, Hydromotoren, -zylindern, -systemen und -aggregaten	1000 EUR	-	991	1 027	8
2912 91 005	- von Kompressoren und Vakuumpumpen	1000 EUR	10 925	12 211	9 289	12
2912 91 008	- von anderen Pumpen	1000 EUR	-	12 120	10 992	23
2912 92 001	Reparatur und Instandhaltung von Pumpen und Kompressoren - von Druckluftmotoren und -zylindern, Hydromotoren, -zylindern, -systemen und -aggregaten	1000 EUR	-	9 080	9 929	40
2912 92 005	- von Kompressoren und Vakuumpumpen	1000 EUR	-	25 944	30 058	47
2912 92 008	- von anderen Pumpen	1000 EUR	-	42 752	44 463	86
2913 11 340	Armaturen Armaturen u.ä. Apparate für Rohr- und Schlauchleitungen, Dampfkessel, Sammelbehälter usw. Druckminderventile, Ventile für ölhydraulische oder pneumatische Energieübertragung, Rückschlagklappen und -ventile, Überdruck- und Sicherheitsventile - Druckminderventile - - kombiniert mit Filtern oder Ölern	t 1000 EUR	- 28 251	1 119 30 162	943 27 197	21
2913 11 350	- - aus Gußeisen oder Stahl, nicht kombiniert mit Filtern oder Ölern	t 1000 EUR	- 2 031	31 2 653	27 2 503	7

5 Produktion nach Güterarten - Deutschland

Melde-Nr.	Bezeichnung	Einheit	4. VJ 2001	3. VJ 2002	4. VJ 2002	4. VJ 2002 Anzahl Unternehmen
1	2	3	4	5	6	7
2913 11 391	- - aus anderen Werkstoffen - - - für die autogene Metallbearbeitung	t 1000 EUR	- -	80 3 687	66 2 927	5
2913 11 399	- - - Andere Druckminderventile	t 1000 EUR	- -	26 1 289	25 1 227	3
2913 11 530	- Ventile für ölhydraulische oder pneumatische Energieübertragung - - für ölhydraulische Energieübertragung	t 1000 EUR	- 170 859	5 623 206 499	5 175 186 953	46
2913 11 550	- - für Pneumatische Energieübertragung	t 1000 EUR	- 100 342	1 524 112 937	1 482 109 006	19
2913 11 723	- Rückschlagklappen und -Ventile; Überdruck- und Sicherheitsventile, Ventile für Reifen u. Luftschläuche - - Rückschlagklappen und -Ventile - - - aus Eisen oder Stahl	t 1000 EUR	- -	1 304 12 410	1 068 10 653	22
2913 11 729	- - - aus anderen Werkstoffen	t 1000 EUR	- -	219 4 246	236 4 966	15
2913 11 763	- - Überdruck- u. Sicherheitsventile, Ventile für Reifen oder Luftschläuche - - - aus Eisen oder Stahl	t 1000 EUR	- -	804 21 040	730 21 264	23
2913 11 769	- - - aus anderen Werkstoffen	t 1000 EUR	- -	538 16 908	520 15 613	17
2913 12 331	Sanitärarmaturen; Armaturen für Heizkörper von Zentralheizungen - Sanitärarmaturen - - Mischarmaturen - - - Einhandmischer	t 1000 EUR	- -	4 387 111 702	4 307 105 300	20
2913 12 333	- - - Zweigriffmischer	t 1000 EUR	- -	2 152 51 859	1 890 46 682	18
2913 12 335	- - - Thermostatararmaturen für den Sanitärbereich	t 1000 EUR	- -	1 054 26 996	999 25 069	16
2913 12 353	- - Andere Sanitärarmaturen - - - Brausen und Zubehör	t 1000 EUR	1 053 26 228	1 447 32 236	1 157 28 642	13
2913 12 354	- - - Stand- und Auslaufventile	t 1000 EUR	- -	8
2913 12 355	- - - Eckventile	t 1000 EUR	- -	366 4 631	310 4 210	7
2913 12 356	- - - Druckspüler	t 1000 EUR	- -	7
2913 12 357	- - - Geräteanschlussventile	t 1000 EUR	- -	141 2 048	132 1 825	4
2913 12 358	- - - Andere Sanitärarmaturen, a.n.g. (z.B. Ab- und Überlaufarmaturen)	t 1000 EUR	- -	11 765 177 103	10 558 157 489	23
2913 12 530	- Armaturen für Heizkörper von Zentralheizungen - - Thermostatventile	t 1000 EUR	1 370 24 329	1 313 24 644	1 159 22 186	7
2913 12 550	- - Andere Armaturen für Heizkörper von Zentralheizungen (ohne Thermostatventile)	t 1000 EUR	3 274 49 939	3 625 53 258	3 207 48 437	17
2913 13 130	Regelventile, Schieber und andere Armaturen - Regelventile - - Temperaturregelventile	t 1000 EUR	215 4 970	198 7 451	207 7 114	10
2913 13 151	- - Andere Regelventile (Stellgeräte) - - - Stellventile	t 1000 EUR	- -	2 105 26 888	1 779 24 664	13
2913 13 152	- - - Stellhähne	t 1000 EUR	- -	252 3 648	219 3 347	3
2913 13 154	- - - Stellklappen	t 1000 EUR	- -	929 27 006	846 25 306	7
2913 13 157	- - - Drehkegelventile	t 1000 EUR	- -	257 .	280 .	4
2913 13 159	- - - Regelventile, a.n.g.	t 1000 EUR	- -	3 972 53 194	3 658 52 662	37
2913 13 330	- Schieber - - aus Gusseisen	t 1000 EUR	1 948 17 065	2 385 19 342	2 031 16 489	15
2913 13 350	- - aus Stahl	t 1000 EUR	1 209 19 653	1 357 23 272	1 061 18 814	18

5 Produktion nach Güterarten - Deutschland

Melde-Nr.	Bezeichnung	Einheit	4. VJ 2001	3. VJ 2002	4. VJ 2002	4. VJ 2002 Anzahl Unternehmen
1	2	3	4	5	6	7
2913 13 370	- - aus anderen Werkstoffen	t	89	49	42	9
	- Ventile	1000 EUR	2 664	1 233	1 617	
2913 13 530	- - aus Gusseisen	t	2 985	3 943	2 828	15
		1000 EUR	22 379	27 944	21 154	
2913 13 550	- - aus Stahl	t	2 957	4 375	3 588	44
		1000 EUR	65 332	86 525	77 849	
2913 13 570	- - aus anderen Werkstoffen	t	4 967	4 853	4 356	58
	- Kugel-, Kegel- und Zylinderhähne, Klappen, Membranarmaturen	1000 EUR	107 151	112 921	101 842	
2913 13 733	- - - aus Gusseisen	t	709	661	540	9
		1000 EUR	9 193	8 286	7 089	
2913 13 735	- - - aus Stahl	t	3 055	3 361	3 332	19
		1000 EUR	40 274	42 859	40 105	
2913 13 739	- - - aus anderen Werkstoffen	t	1 635	1 744	1 507	19
	- - Klappen (ohne Rückschlagklappen)	1000 EUR	12 487	15 396	13 490	
2913 13 753	- - - aus Gusseisen	t	1 769	1 889	1 457	13
		1000 EUR	17 411	18 511	14 425	
2913 13 755	- - - aus Stahl	t	811	385	335	9
		1000 EUR	7 580	5 279	5 582	
2913 13 759	- - - aus anderen Werkstoffen	t	147	74	80	6
		1000 EUR	2 969	1 859	1 917	
2913 13 770	- - Membranarmaturen	t	170	.	.	4
	- Andere Armaturen	1000 EUR	4 460	.	.	
2913 13 801	- - Andere Sicherheitsarmaturen, a.n.g.	t	1 081	1 549	1 463	16
		1000 EUR	25 633	30 227	28 795	
2913 13 802	- - Andere Absperrarmaturen (ohne Hähne und Klappen) aus Gusseisen, a.n.g.	t	-	3 637	2 972	17
		1000 EUR	-	29 827	21 786	
2913 13 803	- - Andere Absperrarmaturen (ohne Hähne und Klappen) aus Stahl, a.n.g.	t	-	1 639	1 750	14
		1000 EUR	-	14 189	16 737	
2913 13 804	- - Andere Absperrarmaturen (ohne Hähne und Klappen) aus anderen Werkstoffen, a.n.g.	t	2 091	2 535	2 343	26
		1000 EUR	29 370	33 088	30 077	
2913 13 805	- - Überwachungsarmaturen	t	3 860	3 604	3 645	22
		1000 EUR	53 727	57 541	52 252	
2913 13 806	- - Ableiter, Abscheider, Be- und Entlüfter	t	1 024	1 358	1 410	21
		1000 EUR	16 181	18 508	19 006	
2913 20 001	Teile für Armaturen u.ä. Apparate für Rohr- und Schlauchleitungen, Dampfkessel, Sammelbehälter usw.					
	- für Ventile für die ölhydraulische Energieübertragung	1000 EUR	-	7 714	8 253	21
2913 20 002	- für Ventile für die Pneumatische Energieübertragung	1000 EUR	-	10 766	9 910	14
2913 20 009	- für andere Armaturen u.ä. Apparate für Rohr- und Schlauchleitungen, Dampfkessel, Sammelbehälter usw.	1000 EUR	-	70 657	66 857	76
2913 91 000	Installation, Reparatur und Instandhaltung von Armaturen u.ä. Apparaten für Rohr- und Schlauchleitungen, Dampfkesseln, Sammelbehältern oder ähnlichen Behältern aus Metall					
	- Installation von Armaturen u.ä. Apparaten für Rohr- und Schlauchleitungen, Dampfkesseln, Sammelbehältern o.ä. Behältern aus Metall	1000 EUR	-	684	717	3
2913 92 001	Reparatur und Instandhaltung von Armaturen und ähnlichen Apparaten für Rohr- und Schlauchleitungen, Dampfkesseln, Sammelbehältern o.ä. Behältern aus Metall					
	- von Ventilen für ölhydraulische und pneumatische Energieübertragung sowie Druckluftwartungseinheiten	1000 EUR	-	3 216	3 487	16
2913 92 009	- von anderen Armaturen u.ä. Apparaten	1000 EUR	-	31 968	26 646	47
2914 10 300	Lager, Getriebe, Zahnräder und Antriebselemente					
	Wälzlager (z.B. Kugellager, Rollenlager, Nadellager)					
	- Kugellager	t	11 493	12 590	11 255	25
		1000 EUR	153 599	166 933	156 530	

5 Produktion nach Güterarten - Deutschland

Melde-Nr.	Bezeichnung	Einheit	4. VJ 2001	3. VJ 2002	4. VJ 2002	4. VJ 2002 Anzahl Unternehmen
1	2	3	4	5	6	7
2914 10 530	- Kegelrollenlager, Tonnenlager, Zylinderrollenlager - Kegelrollenlager (einschl. Zusammenstellungen aus Kegeln und Kegelrollen)	t 1000 EUR	7 617 71 912	7 407 69 888	. 74 346	6
2914 10 550	- - Tonnenlager (Pendelrollenlager)	t 1000 EUR	1
2914 10 570	- - Zylinderrollenlager	t 1000 EUR	6 852 118 490	7 171 127 114	6 732 123 741	9
2914 10 700	- Nadellager	t 1000 EUR	2 481 53 464	2 641 53 511	2 582 54 688	6
2914 10 900	- Andere Wälzlager (einschl. kombinierter Wälzlager)	t 1000 EUR	4 449 58 826	5 026 62 234	5 041 62 203	10
2914 21 300	Getriebe, Zahnräder, Lagergehäuse u.ä. Antriebs Elemente - Gelenkketten, aus Eisen oder Stahl - Rollenketten für Fahrräder, Mopeds und Kraftfahrzeuge	t 1000 EUR	. 335	2
2914 21 530	- Andere Rollen- und Gelenkketten - - Andere Rollenketten	t 1000 EUR	7 713 35 023	8 930 41 243	10 012 40 295	7
2914 21 550	- - Andere Gelenkketten	t 1000 EUR	7 295 26 191	8 434 29 103	8 508 29 311	17
2914 22 300	Ketten, Kurbeln und Wellen - Kurbeln und Kurbelwellen	t 1000 EUR	3 611 38 892	3 346 38 039	3 249 38 987	9
2914 22 530	- Andere Wellen - - Gelenkwellen	t 1000 EUR	3 672 27 552	2 748 24 622	2 556 24 061	10
2914 22 550	- - Andere Wellen (ohne Gelenkwellen)	t 1000 EUR	4 188 25 003	4 939 26 222	4 967 24 135	21
2914 23 300	Lagergehäuse; Gleitlager und Lagerschalen - Lagergehäuse mit eingebautem Wälzlager	t 1000 EUR	. 682 7 037	. .	535 5 992	6
2914 23 500	- Lagergehäuse ohne eingebaute Wälzlager; Gleitlager u. Lagerschalen	t 1000 EUR	6 643 148 955	7 345 151 336	7 042 143 668	49
2914 24 320	Getriebe, auch in Form von Wechsel- oder Schaltgetrieben oder Drehmomentwandlern; Kugel- oder Rollenrollspindeln - Stirnradgetriebe, Kegelrad- und Kegelstirnradgetriebe, Schneckengetriebe (Zahnradgetriebe)	t 1000 EUR	16 042 156 797	12 068 131 999	12 944 132 326	51
2914 24 330	- - Kegelrad- und Kegelstirnradgetriebe	t 1000 EUR	8 103 74 092	8 051 72 610	7 615 68 877	42
2914 24 340	- - Schneckengetriebe	t 1000 EUR	3 444 40 010	3 890 42 861	3 287 39 161	35
2914 24 430	- - Zahnradgetriebe - - Planetengetriebe	t 1000 EUR	13 475 130 351	14 327 175 763	15 247 186 409	28
2914 24 450	- - Zahnradgetriebe für stationäre Zwecke	t 1000 EUR	1 393 38 604	1 568 34 194	1 437 32 150	12
2914 24 470	- - Zahnradgetriebe für Wasserfahrzeuge	t 1000 EUR	1 454 32 713	1 317 26 836	1 291 27 884	4
2914 24 510	- - Schaltgetriebe - - für Landmaschinen	t 1000 EUR	8 371 48 442	9 132 52 647	8 579 47 377	6
2914 24 530	- - für andere selbstfahrende Maschinen	t 1000 EUR	12 535 109 345	14 334 123 733	14 872 130 043	11
2914 24 550	- - Mechanische, stufenlos regelbare Getriebe	t 1000 EUR	1 950 21 130	2 232 22 755	2 427 21 943	18
2914 24 570	- - Hydrostatische, stufenlos regelbare Getriebe	t 1000 EUR	37 422	2
2914 24 590	- - Hydrodynamische, stufenlos regelbare Getriebe; Drehmomentwandler	t 1000 EUR	4 797 64 395	5 455 82 723	4 845 63 687	4
2914 24 730	- - Andere Getriebe - - Kugel- oder Rollenrollspindeln	t 1000 EUR	748 24 318	639 22 119	620 20 978	12
2914 24 750	- - Andere Getriebe (z.B. Reibradgetriebe)	t 1000 EUR	3 459 31 197	2 345 34 175	2 183 32 856	16
2914 25 000	Schwungräder sowie Riemen- und Seilscheiben (einschl. Seilrollenblöcke für Flaschenzüge)	t 1000 EUR	2 732 29 122	2 749 30 929	2 772 28 995	12

5 Produktion nach Güterarten - Deutschland

Melde-Nr.	Bezeichnung	Einheit	4. VJ 2001	3. VJ 2002	4. VJ 2002	4. VJ 2002 Anzahl Unternehmen
1	2	3	4	5	6	7
2914 26 310	Schaltkupplungen und andere Wellenkupplungen (einschl. Universalkupplungen) -- Elastische Kupplungen, drehstarre Kupplungen	t 1000 EUR	4 058 41 100	6 413 59 516	6 490 58 867	27
2914 26 330	-- hydraulische Kupplungen	t 1000 EUR	297 10 041	13 246 13 246	11 195 11 195	7
2914 26 350	-- Reibungskupplungen und -bremsen	t 1000 EUR	900 18 050	870 17 674	795 15 994	20
2914 26 370	-- Freilaufkupplungen (einschl. Rücklaufsperrern)	t 1000 EUR	211 11 484	222 11 006	244 11 896	7
2914 26 390	-- Andere Kupplungen	t 1000 EUR	395 8 695	425 9 614	398 8 954	11
2914 31 300	Teile für Lager, Getriebe, Zahnräder und Antriebsselemente Kugeln, Rollen, Nadeln und andere Teile für Wälzlager -- Kugeln, Rollen und Nadeln	t 1000 EUR	9 515 60 545	9 511 59 818	9 060 58 387	10
2914 31 500	-- Andere Teile für Wälzlager (z.B. Spann- und Abziehhülsen)	1000 EUR	72 484	83 363	76 610	10
2914 32 000	Teile für Gelenkketten, aus Eisen oder Stahl	1000 EUR	.	.	.	2
2914 33 300	Teile für Wellen, Kurbeln, Gleitlager, Lagergehäuse und Lagerschalen, Getriebe, Schwungräder, Riemen- und Seilscheiben, Wellenkupplungen -- für Lagergehäuse von Wälzlagern aller Art	1000 EUR	8 521	12 161	11 965	11
2914 33 510	-- für Wellen, Kurbeln, Gleitlager, Lagerschalen, Getriebe, Schwungräder, Riemen- und Seilscheiben, Wellenkupplungen -- Kettenräder	1000 EUR	17 430	17 319	15 869	28
2914 33 520	-- Stirnräder	1000 EUR	72 344	74 889	72 487	73
2914 33 530	-- Kegelräder	1000 EUR	8 397	9 292	8 856	28
2914 33 540	-- Schnecken und Schneckenräder	1000 EUR	8 862	8 992	7 330	25
2914 33 550	-- Andere Zahnräder und Zahnstangen	1000 EUR	14 769	19 026	17 525	36
2914 33 560	-- Teile für Getriebe	1000 EUR	82 811	110 330	107 858	68
2914 33 570	-- Teile für Kupplungen	1000 EUR	9 143	15 067	11 977	17
2914 33 590	-- Andere Teile, a.n.g.	1000 EUR	59 638	68 513	60 926	44
2914 90 000	Installation, Reparatur und Instandhaltung von Lagern, Getrieben, Zahnrädern und Antriebsselementen	1000 EUR	-	9 686	8 930	14
2921 11 300	Sonstige Maschinen für unspezifische Verwendung Öfen und Brenner, Teile dafür Brenner für Feuerungen; automatische Feuerungen (einschließlich ihrer mechanischen Beschicker, mechanischen Roste, mechanischen Entascher u.ä. Vorrichtungen) -- Brenner für flüssigen Brennstoff	St 1000 EUR	76 005 53 826	66 887 44 886	71 827 43 913	16
2921 11 501	-- Andere Brenner (einschl. kombinierter Brenner) -- für gasförmige Stoffe	St 1000 EUR	-	15 558 34 361	14 914 27 378	15
2921 11 509	-- Andere Brenner (einschl. kombinierter Brenner)	St 1000 EUR	-	5 341 10 884	5 378 8 147	12
2921 11 700	-- Automatische Feuerungen (einschl. mechanischer Beschicker, Rosten, Entaschern u.ä. Vorrichtungen)	St 1000 EUR	3 688	.	.	2
2921 12 300	Nichtelektrische Industrie- und Laboratoriumsöfen (ohne Backöfen), Abfallverbrennungsöfen -- Industrie- und Laboratoriumsöfen zum Schmelzen, Rosten oder anderem Warmbehandeln von Erzen, Schwefelkies oder Metallen	St 1000 EUR	117 60 412	107 30 950	124 43 364	17
2921 12 500	-- Abfallverbrennungsöfen	t 1000 EUR	.	.	.	2
2921 12 900	-- Andere nichtelektrische Industrie- und Laboratoriumsöfen	t 1000 EUR	6 788 36 730	3 007 33 447	14 017 65 369	8

5 Produktion nach Güterarten - Deutschland

Melde-Nr.	Bezeichnung	Einheit	4. VJ 2001	3. VJ 2002	4. VJ 2002	4. VJ 2002 Anzahl Unternehmen
1	2	3	4	5	6	7
	Elektrische Industrie- und Laboratoriumsöfen (einschl. Induktionsöfen und Öfen mit dielektrischer Erwärmung); Industrie- und Laboratoriumsapparate zum Warmbehandeln von Stoffen mittels Induktion oder dielektrischer Erwärmung					
2921 13 300	- Backöfen (Widerstandsöfen mit indirekter Beheizung) für Brotfabriken, Bäckereien, Konditoreien und Keksfabriken	St 1000 EUR	8 984 31 057	4 327 16 546	4 775 19 459	11
	- Andere Widerstandsöfen mit indirekter Beheizung; Öfen und Apparate zum Warmbehandeln von Stoffen mittels Induktion oder dielektrischer, kapazitiver Erwärmung; andere elektrische Industrie- und Laboratoriumsöfen					
2921 13 510	- - Widerstandsöfen mit indirekter Beheizung (ohne Backöfen)	t St 1000 EUR	- 6 191 48 854	1 029 28 736	1 589 51 520	20
2921 13 530	- - Induktionsöfen	t St 1000 EUR	- 93 13 642	. 98 10 302	1 079 111 26 538	5
2921 13 550	- - Öfen mit dielektrischer Erwärmung; Apparate zum Warmbehandeln von Stoffen mittels Induktion oder dielektrischer Erwärmung; andere elektrische Industrie- und Laboratoriumsöfen	t St 1000 EUR	- 419 51 578	1 396 305 41 339	3 009 347 77 895	22
2921 13 570	- - Infrarotöfen	t St 1000 EUR	- 1 716	2
	Teile für Brenner, Industrie- und Laboratoriumsöfen, Verbrennungsöfen, Induktionsöfen u.ä.					
2921 14 300	- für Brenner und Automatische Feuerungen	1000 EUR	30 656	36 933	49 823	28
2921 14 500	- für nichtelektrische Industrie- und Laboratoriumsöfen	1000 EUR	16 363	10 871	9 502	19
2921 14 700	- für elektrische Industrie- und Laboratoriumsöfen und Apparate zum Warmbehandeln von Stoffen	1000 EUR	37 595	29 378	27 548	39
2921 91 000	Installation, Reparatur und Instandhaltung von Öfen und Brennern	1000 EUR	10 099	8 188	13 940	28
2921 92 000	Reparatur und Instandhaltung von Öfen und Brennern	1000 EUR	21 636	23 215	22 264	52
	Hebezeuge und Fördermittel					
	Hebezeuge und Fördermittel, Teile dafür					
2922 11 300	- Flaschenzüge	St	19 284	19 043	17 082	8
	- mit Elektromotor	1000 EUR	34 613	34 889	33 225	
2922 11 500	- Handkettenflaschenzüge	St 1000 EUR	3 004 940	2
2922 11 700	- Andere Flaschenzüge	St 1000 EUR	1 336 .	1 749 .	1 259 .	3
	Fördermaschinen für Bergwerke; Spezialzugwinden für den Untertagebergbau; andere Zugwinden und Spille					
2922 12 300	- Fördermaschinen für Bergwerke, zum Hochziehen und Herablassen der Förderkörbe oder Skips; Spezialzugwinden für den Untertagebergbau	St 1000 EUR	- -	-
	- Andere Zugwinden und Spille mit Elektromotor oder Kolbenverbrennungsmotor					
2922 12 530	- - mit Elektromotor	St 1000 EUR	394 11 765	484 12 108	470 13 384	8
2922 12 550	- - mit Kolbenverbrennungsmotor	St 1000 EUR	2 392 13 254	1 905 11 441	1 447 6 452	6
2922 12 700	- Andere Zugwinden und Spille	St 1000 EUR	1 858 1 608	11 765 6 500	9 409	12
	Ortsfeste Hebebühnen für Kraftfahrzeugwerkstätten und andere Hubwinden					
2922 13 300	- Ortsfeste Hebebühnen für Kraftfahrzeugwerkstätten	St 1000 EUR	7 083 22 003	5 640 18 629	7 856 25 385	12

5 Produktion nach Güterarten - Deutschland

Melde-Nr.	Bezeichnung	Einheit	4. VJ 2001	3. VJ 2002	4. VJ 2002	4. VJ 2002 Anzahl Unternehmen
1	2	3	4	5	6	7
2922 13 501	- Andere hydraulische Hubwinden (z.B. Hubarbeitsbühnen)	St	-	5 182	6 932	22
	- - Hubarbeitsbühnen	1000 EUR	-	20 018	26 070	
2922 13 509	- - Andere hydraulische Hubwinden	St	-	8 217	8 376	20
		1000 EUR	-	22 257	25 743	
2922 13 700	- Andere Hubwinden	St	23 214	612 268	607 553	14
	Derrickkrane; Kabelkrane, Laufkrane, Verladebrücken u.a. Krane; fahrbare Hubportale, Portalhubkraftkarren und Krankraftkarren	1000 EUR		23 934	22 852	
2922 14 200	- Konsol- und Wandlaufkrane	St	2 687	2 149	2 132	21
		1000 EUR	54 877	47 935	48 070	
2922 14 330	- Hubportale und Portalhubkraftkarren, andere Laufkrane, Portalkrane (ohne Portaldrehkrane), Verladebrücken	St				5
	- - Hubportale und Portalhubkraftkarren, auf luftbereiften Rädern fahrend	1000 EUR	46 155	41 323	37 295	
2922 14 350	- - Andere Laufkrane, Portalkrane (ohne Portaldrehkrane), Verladebrücken	St	657	572	568	24
		1000 EUR	59 483	.	.	
2922 14 430	- Turmdrehkrane, Portaldrehkrane	St	185	168	154	7
	- - Turmdrehkrane	1000 EUR	40 860	35 807	29 369	
2922 14 450	- - Portaldrehkrane	St	.	.	-	-
		1000 EUR	.	.	.	
2922 14 500	- Krankraftkarren und andere selbstfahrende Maschinen, Apparate und Geräte	St	25	24	.	4
		1000 EUR	.	27 595	11 020	
2922 14 600	- Andere Krane, zum Aufbau auf Straßenfahrzeuge	St	443	521	501	6
		1000 EUR	10 606	12 828	13 794	
2922 14 700	- Andere Krane, a.n.g.	St	2 224	2 091	2 164	15
		1000 EUR	56 025	63 549	62 555	
2922 15 130	- Elektrokratkarren und andere mit Hebevorrichtung ausgerüstete Karren; andere Karren	St	13 895	9 222	10 172	16
	- - zum Heben auf eine Höhe von 1 m oder mehr	1000 EUR	206 391	150 850	167 898	
2922 15 150	- - Andere Elektrokratkarren	St	5 140	4 551	4 284	9
		1000 EUR	57 100	44 126	47 081	
2922 15 330	- selbstfahrende Karren mit Hebevorrichtung, nicht elektrisch	St	6 621	5 458	5 867	8
	- - zum Heben auf eine Höhe von 1 m oder mehr	1000 EUR	151 972	125 522	137 627	
2922 15 350	- - Andere selbstfahrende Krane	St	.	.	.	1
		1000 EUR	.	.	.	
2922 15 500	- Handhubwagen, -roller und andere Karren	St	.	.	.	10
		1000 EUR	4 300	3 842	3 416	
2922 15 730	- - Andere Kraftkarren, ohne Hebevorrichtung	St	112	.	.	6
	- - Elektrokratkarren	1000 EUR	2 603	3 216	3 651	
2922 15 750	- - Andere Kraftkarren	St	268	182	155	3
		1000 EUR	2 032	6 371	5 167	
2922 16 301	- Personen- und Lastenaufzüge, Rolltreppen und Rollsteige	St	.	.	.	32
	- - Personen- und Lastenaufzüge, elektrisch (z.B. Bauaufzüge, Fördervorrichtungen mit Körben oder Skips)	1000 EUR	.	1 353	1 547	
2922 16 302	- - Personenaufzüge mit einer Geschwindigkeit von weniger als 1,6 m/s	St	-	47 301	56 322	
	- - Personenaufzüge mit einer Geschwindigkeit von 1,6 m/s oder mehr	1000 EUR	-	507	564	11
			-	28 607	41 814	
2922 16 303	- - Bauaufzüge	St	1 799	1 756	1 494	8
		1000 EUR	14 795	12 904	12 118	
2922 16 306	- - Lastenaufzüge mit einer Tragkraft bis 2500 kg	St	-	112	138	16
		1000 EUR	-	1 971	2 934	
2922 16 307	- - Lastenaufzüge mit einer Tragkraft von mehr als 2500 kg	St	-	87	90	11
		1000 EUR	-	3 121	2 460	
2922 16 308	- - Andere Aufzüge, elektrisch	St	-	.	.	2
		1000 EUR	-	.	.	

5 Produktion nach Güterarten - Deutschland

Melde-Nr.	Bezeichnung	Einheit	4. VJ 2001	3. VJ 2002	4. VJ 2002	4. VJ 2002 Anzahl Unternehmen
1	2	3	4	5	6	7
2922 16 501	- - Andere Personen- und Lastenaufzüge - - hydraulische Personenaufzüge mit einer Tragkraft bis 630 kg	St 1000 EUR	- -	219 8 802	203 8 182	28
2922 16 502	- - hydraulische Personenaufzüge mit einer Tragkraft über 630 kg	St 1000 EUR	- -	185 12 212	196 9 304	21
2922 16 504	- - hydraulische Lastenaufzüge mit einer Tragkraft bis 2500 kg	St 1000 EUR	- -	113 2 949	110 3 112	14
2922 16 505	- - hydraulische Lastenaufzüge mit einer Tragkraft über 2500 kg	St 1000 EUR	- -	349 26 687	466 31 041	10
2922 16 509	- - Andere Personen- und Lastenaufzüge	St 1000 EUR	- -	1 818 51 564	2 054 67 589	34
2922 16 700	- Rolltreppen und Rollsteige	St 1000 EUR	775 56 360	876 69 880	733 50 672	4
2922 17 100	- Stetigförderer (ohne solche für Untertagebergbau) - Pneumatische Stetigförderer für die Landwirtschaft	St 1000 EUR	38 87	70 364	30 268	3
2922 17 330	- - Andere Pneumatische Stetigförderer - - für Schüttgut	St 1000 EUR	2 842 83 943	2 283 60 828	2 551 90 470	28
2922 17 350	- - Andere Pneumatische Stetigförderer (z.B. Rohrpostanlagen)	St 1000 EUR	653 13 986	289 5 639	388 9 942	6
2922 17 500	- Stetigförderer mit Kübeln, für Waren	St 1000 EUR	1 15 125	1 632 11 676	1 16 215	9
2922 17 731	- - Stetigförderer mit Bändern oder Gurten - - für Schüttgut (ohne solche für den Untertagebergbau) (z.B. Großförderbandanlagen für den Tagebau, Absetzer, Abraum-Förderbrücken)	St 1000 EUR	- -	7 406 53 214	7 790 69 948	27
2922 17 739	- - - Andere Stetigförderer mit Bändern oder Gurten für Schüttgut	St 1000 EUR	- -	8 175 31 554	7 527 45 941	32
2922 17 750	- - Andere Stetigförderer mit Bändern und Gurten, für Waren	St 1000 EUR	31 621 113 573	164 938	186 826	69
2922 17 930	- - Scheibenrollenbahnen u.a. Rollenbahnen; andere Stetigförderer - - Scheibenrollenbahnen und andere Rollenbahnen	St 1000 EUR	8 381 55 932	5 932 46 908	5 809 46 710	40
2922 17 950	- - Andere Stetigförderer für Waren	St 1000 EUR	43 784 275 746	34 242 219 275	46 759 334 081	113
2922 18 100	- Aufschieber, Vorzieher, Umgleiser u.ä. Vorrichtungen zum Bewegen von Schienenfahrzeugen; Seilschwebbahnen usw.; andere Maschinen usw. zum Beladen, Entladen oder Fördern	St 1000 EUR	4 161 .	2 348 4 224	4 195 .	3
2922 18 200	- Seilschwebbahnen, Sessel- und Schlepplifte; Zugmechanismen für Standseilbahnen	St 1000 EUR	- -	- -	- -	-
2922 18 300	- Rollgänge für Walzwerke, Kipper, Wender und Manipulatoren für Rohblöcke, Luppen, Stäbe, Platten (ohne Schmiedemanipulatoren, Beschickungseinrichtungen, ohne solche für Krane)	St 1000 EUR	21 6 241	21 7 256	29 11 818	5
2922 18 500	- Lademaschinen für die Landwirtschaft, a.n.g. (z.B. Schlepperanbaulader)	St 1000 EUR	2 195 30 846	2 500 31 749	2 183 34 927	9
2922 18 730	- - Andere Maschinen, Apparate und Geräte zum Heben, Be- und Entladen oder Fördern (einschl. Schmiedemanipulatoren, Beschickungseinrichtungen) (ohne solche für die Landwirtschaft)	St 1000 EUR	3 720 20 082	2 812 16 896	2 816 18 047	12
2922 18 750	- - Hubtische, Ladebrücken, Hubladebühnen	St 1000 EUR	418 39 900	273 27 585	307 45 254	14

5 Produktion nach Güterarten - Deutschland

Melde-Nr.	Bezeichnung	Einheit	4. VJ 2001	3. VJ 2002	4. VJ 2002	4. VJ 2002 Anzahl Unternehmen
1	2	3	4	5	6	7
2922 18 770	- - Andere Maschinen, Apparate und Geräte zum Heben, Be-, Entladen oder Fördern (einschl. Schweißmanipulatoren, Beschickungseinrichtungen)	St 1000 EUR	22 130 103 708	11 998 109 623	18 757 109 473	74
	Teile für Hebezeuge und Fördermittel					
	- für Fördermaschinen (Untertagebergbau), Stapelkarren, andere Maschinen, Apparate und Geräte zum Heben usw.					
2922 19 301	- - für Kraftkarren mit Hebevorrichtung	1000 EUR	-	78 150	76 184	55
2922 19 305	- - für Stetigförderer	1000 EUR	-	59 341	57 170	94
2922 19 308	- - für andere Fördermaschinen für den Untertagebergbau	1000 EUR	-	35 031	29 519	35
2922 19 309	- - für andere Maschinen, Apparate und Geräte zum Heben, Fördern usw. (ohne solche für Krane, Aufzüge und Rolltreppen)	1000 EUR	-	56 661	57 489	76
	- für Förderkörbe, Personenaufzüge, Lastenaufzüge oder Rolltreppen					
2922 19 503	- - für Förderkörbe	1000 EUR	191	459	361	3
2922 19 504	- - für Personenaufzüge, Lastenaufzüge	1000 EUR	-	76 656	78 497	43
2922 19 508	- - für Rolltreppen	1000 EUR	-	.	.	4
2922 19 700	- für Kraftkarren ohne Hebevorrichtung	1000 EUR	45 646	.	.	13
2922 20 000	Eimer, Kübel, Schaufeln, Löffel, Greifer und Zangen für Krane, Bagger usw.	t 1000 EUR	4 455 21 284	5 113 25 703	4 573 22 597	29
	Installation, Reparatur und Instandhaltungen von Hebezeugen und Fördermitteln					
	Installation von Hebezeugen und Fördermitteln (ohne Aufzüge und Rolltreppen)					
2922 91 003	- für den Bergbau	1000 EUR	.	1 904	1 493	4
2922 91 008	- für andere Zwecke	1000 EUR	94 103	85 022	87 520	99
	Reparatur und Instandhaltung von Hebezeugen und Fördermitteln (einschl. solcher von Aufzügen, Rolltreppen und Rollsteigen)					
2922 92 001	- für den Bergbau	1000 EUR	-	16 673	18 101	37
2922 92 002	- für die Bauwirtschaft	1000 EUR	-	6 680	5 191	22
2922 92 003	- von Aufzügen und Fahrtreppen (ohne solche für die Bauwirtschaft)	1000 EUR	-	191 912	193 110	72
2922 92 009	- von anderen Hebezeugen und Fördermitteln	1000 EUR	-	149 876	164 018	217
	Kälte- u. lufttechnische Erzeugnisse für gewerbliche Zwecke					
	Wärmeaustauscher; Klimageräte und Tiefkühlgeräte; Apparate zum Filtrieren					
	Wärmeaustauscher; Apparate und Vorrichtungen für die Verflüssigung von Luft oder anderen Gasen					
2923 11 320	- - für lufttechnische Anlagen	St 1000 EUR	43 634	50 724	45 611	22
2923 11 330	- - für die chemische und verwandte Industrie	St 1000 EUR	1 185 20 765	1 061 18 768	1 018 18 495	23
2923 11 350	- - für die Nahrungsmittel- und Getränkeindustrie	St 1000 EUR	898 1 685	1 235 2 214	959 2 128	5
2923 11 370	- - für andere Industrien	St 1000 EUR	118 326 65 554	194 189 85 832	179 896 73 597	35
2923 11 500	- Apparate und Vorrichtungen für die Verflüssigung von Luft oder anderen Gasen	St 1000 EUR	368	216	221 55 034	5
	Klimageräte					
	- Klimageräte als Kompaktgeräte zum Einbau in Wände oder Fenster sowie Split-Systeme (Anlagen aus getrennten Einzellelementen)					
2923 12 201	- Kompaktgeräte, zum Einbau in Wände oder Fenster	St 1000 EUR	15 543 40 413	9 217 30 074	12 427 38 437	12
2923 12 203	- - Splitsysteme	St 1000 EUR	405 18 295	1 875 19 187	1 666 25 556	7

5 Produktion nach Güterarten - Deutschland

Melde-Nr.	Bezeichnung	Einheit	4. VJ 2001	3. VJ 2002	4. VJ 2002	4. VJ 2002 Anzahl Unternehmen
1	2	3	4	5	6	7
2923 12 400	- Klimageräte für den Komfort von Personen in Kraftfahrzeugen	St 1000 EUR	- 160 598	1 715 507 149 041	1 755 425 162 567	10
2923 12 603	- Klimageräte, mit Kälteerzeugungs- vorrichtung	St	1 122	1 419	1 617	4
2923 12 607	- - Mobile Klimageräte	1000 EUR	4 759	.	.	
2923 12 607	- - Nichtmobile Kompaktgeräte (nicht zum Einbau in Wänden usw.)	St	6 609	.	27 813	18
2923 12 700	- Andere Klimageräte, ohne Kälteerzeugungs Vorrichtung	1000 EUR	51 117	46 389	45 822	
2923 12 700	- Kühlt-, Tiefkühl- und Gefriermöbel u.a. Einrichtungen, Maschinen, Appa- rate und Geräte zur Kälteerzeugung; Wärmepumpen	St 1000 EUR	19 773 254 554	19 256 119 159	19 020 154 771	29
2923 13 330	- Schaukühlmöbel	St	.	3 821	.	5
2923 13 330	- - für tiefgekühlte Waren	1000 EUR	.	30 784	23 660	
2923 13 350	- - Andere Schaukühlmöbel	St	11 017	12 214	10 660	9
2923 13 400	- Gefrier- und Tiefkühlmöbel (ohne Gefrier-, Tiefkühltruhen mit einem Inhalt von 800 l oder weniger und Gefrier- und Tiefkühlschränke mit einem Inhalt von 900 l oder weniger)	St 1000 EUR	.	.	.	2
2923 13 500	- Andere Kühlmöbel	St 1000 EUR	12 520 23 399	13 785 27 934	12 024 24 356	20
2923 13 730	- - Andere Einrichtungen, Maschinen, Apparate und Geräte zur Kälteer- zeugung; Wärmepumpen	St	.	.	.	
2923 13 730	- - Kompressionskälteerzeugungsein- richtungen, bei denen der Kondensator als Wärmeaus- taucher ausgebildet ist darunter zum Absatz bestimmt	St 1000 EUR	3 180 3 180 12 605	4 491 4 491 15 059	4 629 4 629 14 935	13 13
2923 13 750	- - Absorptionswärmepumpen	St 1000 EUR	-	-	-	-
2923 13 750	- - Andere Einrichtungen, Maschinen, Apparate und Geräte zur Kälteer- zeugung; Kompressionswärme- pumpen	St	.	.	.	
2923 13 903	- - Kompressionswärmepumpen bis 15 kW Anschlußleistung	St 1000 EUR	5 649 15 958	9 143 16 783	8 911 18 221	12
2923 13 908	- - Kompressionswärmepumpen über 15kW Anschlußleistung und andere Einrichtungen, Maschinen, Apparate und Geräte zur Kälteerzeugung	St 1000 EUR	27 099 139 150	17 662 112 499	16 082 129 596	48
2923 14 130	- Apparate zum Filtrieren oder Reinigen von Gasen, a.n.g. - von Luft	St	.	.	.	
2923 14 130	- - Feinstfilterapparate	1000 EUR	6 580	9 363	7 674	20
2923 14 150	- - Andere Apparate zum Filtrieren oder Reinigen von Luft	St	.	52 761	.	71
2923 14 200	- von anderen Gasen, durch nasses Verfahren	1000 EUR	78 544	69 567	84 954	
2923 14 200	- von anderen Gasen, durch kataly- tisches Verfahren	St 1000 EUR	.	322 8 529	357 .	5
2923 14 403	- - Abgasreinigungssysteme für Straßenfahrzeuge	St 1000 EUR	2 124 626 224 418	1 823 845 201 769	2 015 492 206 236	10
2923 14 409	- - Andere katalytische Gasfiltrier- oder Gasreinigungssysteme	St 1000 EUR	43 4 980	27 5 163	40 5 359	5
2923 14 701	- von anderen Gasen, durch elektrostatisches Verfahren	St 1000 EUR	819 10 990	873 6 470	831 6 103	6
2923 14 702	- von anderen Gasen, durch thermisches Verfahren	St 1000 EUR	107 21 841	127 23 967	153 19 264	5
2923 14 709	- von anderen Gasen, durch andere Verfahren	St 1000 EUR	13 746 57 337	11 240 39 536	12 743 41 768	18
2923 20 300	- Ventilatoren (ohne Tisch-, Boden-, Wand-, Decken-, Dach- oder Fensterventilatoren, mit einer Leistung von 125 W oder weniger)	St	.	.	.	36
2923 20 300	- Axialventilatoren darunter zum Absatz bestimmt	St 1000 EUR	2 265 774 65 015	.	.	36
2923 20 500	- Zentrifugalventilatoren darunter zum Absatz bestimmt	St 1000 EUR	.	.	.	16
2923 20 500	- Zentrifugalventilatoren darunter zum Absatz bestimmt	St 1000 EUR	32 971	44 404	40 927	16

Statistisches Bundesamt, Fachserie 4, Reihe 3.1, 4.Vj. 2002

5 Produktion nach Güterarten - Deutschland

Melde-Nr.	Bezeichnung	Einheit	4. VJ 2001	3. VJ 2002	4. VJ 2002	4. VJ 2002 Anzahl Unternehmen
1	2	3	4	5	6	7
2923 20 700	- Andere Ventilatoren darunter zum Absatz bestimmt	St 1000 EUR	380 206 70 650	489 731 80 028	442 286 72 831	39 39
2923 30 100	Teile für Klimageräte, Kühl- und Gefrierschränke, Wärmepumpen, Wärmeaustauscher u.ä. - für Klimageräte	1000 EUR	74 942	121 126	123 187	55
2923 30 300	- Möbel, zur Aufnahme einer Kälteerzeugungseinrichtung hergerichtet	St 1000 EUR	.	.	.	2
2923 30 500	- Verdampfer und Kondensatoren (ohne solche für Haushaltsgesäte)	St 1000 EUR	14 839 7 628	20 781 7 936	19 677 7 056	8
2923 30 701	- Andere Teile für Kühl- u. Gefrierschränke, Wärmepumpen usw. - für Haushaltskühlschränke sowie für kombinierte Kühl- und Gefrierschränke mit gesonderten Außentüren	1000 EUR	10 245	12 921	12 258	11
2923 30 703	- für andere Kühl-, Tiefkühl- und Gefrierschränke und -truhen	1000 EUR	.	.	1 098	4
2923 30 708	- für Wärmepumpen und andere Einrichtungen, Maschinen, Apparate und Geräte zur Kälteerzeugung	1000 EUR	51 285	64 683	60 415	29
2923 30 901	- Teile für Apparate und Vorrichtungen zum Behandeln von Stoffen durch auf einer Temperaturänderung beruhende Vorgänge (z.B. Wärmeaustauscher, Trockner) - für nichtelektrische Durchlauferhitzer und Heißwasserspeicher	1000 EUR	1 708	.	.	5
2923 30 902	- für Wärmeaustauscher für lufttechnische Anlagen und Apparate und Vorrichtungen für die Verflüssigung von Luft oder anderen Gasen	1000 EUR	59 447	72 025	59 554	24
2923 30 903	- für Sterilisierapparate medizinische oder chirurgische Zwecke oder für Laboratorien	1000 EUR	6 930	8 375	7 799	8
2923 30 905	- für Apparate und Vorrichtungen für die Nahrungs- und Genußmittelindustrie	1000 EUR	9 018	11 776	9 002	16
2923 30 906	- für Apparate und Vorrichtungen für die chemische und verwandte Industrie	1000 EUR	16 597	18 406	11 802	22
2923 30 907	- für Trockner	1000 EUR	5 061	3 008	4 141	11
2923 30 909	- für Destillier- und Rektifizierapparate und andere Apparate und Vorrichtungen	1000 EUR	-	24 041	26 894	27
2923 91 001	Installation, Reparatur und Instandhaltung von kälte- und lufttechnischen Erzeugnissen, für gewerbliche Zwecke Installation von kälte- und lufttechnischen Erzeugnissen, für gewerbliche Zwecke - von Wärmeaustauschern (ohne solche für lufttechnische Erzeugnisse)	1000 EUR	23 740	13 955	20 068	15
2923 91 009	- von anderen kälte- und lufttechnischen Erzeugnissen, für gewerbliche Zwecke	1000 EUR	99 122	87 153	126 682	86
2923 92 001	Reparatur und Instandhaltung von kälte- und lufttechnischen Erzeugnissen, für gewerbliche Zwecke - von Wärmeaustauschern (ohne solche für lufttechnische Erzeugnisse)	1000 EUR	-	12 593	12 960	23
2923 92 009	- von anderen kälte- und lufttechnischen Erzeugnissen für gewerbliche Zwecke	1000 EUR	-	54 022	58 848	98

5 Produktion nach Güterarten - Deutschland

Melde-Nr.	Bezeichnung	Einheit	4. VJ 2001	3. VJ 2002	4. VJ 2002	4. VJ 2002 Anzahl Unternehmen
1	2	3	4	5	6	7
	Maschinen für unspezifische Verwendung, a.n.g. Generatorgas-, Wassergaserzeuger; Acetylenentwickler; Destillier- u. Rektifiapparate; Apparate zum Filtrieren od. Reinigen von Flüssigkeiten; Öl-, Kraftstoff- und Luftansaugfilter für Kolbenverbrennungsmotoren Generatorgas-, Wassergaserzeuger; Acetylenentwickler u.ä.; Destillier- und Rektifizierapparate - Generatorgas-, Wassergaserzeuger; Acetylenentwickler u.ä. mit Wasser arbeitende Gaserzeuger, auch mit ihren Gasreinigern	St 1000 EUR	5 005	5 229	9 829	3
2924 11 300						
2924 11 500	- Destillier- und Rektifizierapparate	St 1000 EUR	13 478	16 256	12 118	6
	Apparate zum Filtrieren oder Reinigen von Flüssigkeiten (ohne Öl- und Kraftstofffilter für Kolbenverbrennungsmotoren) - von Wasser - - auf chemischem Wege - - - für Trink- und Brauchwasser	St 1000 EUR	- -	20 579 22 883	9 942 24 508	21
2924 12 331						
2924 12 335	- - - für Abwasser	St 1000 EUR	- -	13 364	16 434	15
2924 12 351	- - auf anderem Wege - - - für Trink- und Brauchwasser	St 1000 EUR	- -	41 180	42 949	23
2924 12 355	- - - für Abwasser	St 1000 EUR	- -	24 179 63 145	21 611 83 051	45
2924 12 500	- von Getränken (ohne Wasser)	St 1000 EUR	13 953	11 396	11 102	5
2924 12 703	- - für die chemische Industrie	St 1000 EUR	6 478 29 801	5 933 22 539	4 764 23 548	17
2924 12 705	- - für andere Industrien	St 1000 EUR	365 434 88 204	347 133 86 296	307 181 104 905	36
2924 13 300	Öl-, Kraftstoff- u. Luftansaugfilter für Kolbenverbrennungsmotoren - Öl- und Kraftstofffilter	1000 St 1000 EUR	48 892 87 356	74 386 94 693	64 786 107 740	14
2924 13 500	- Luftansaugfilter	1000 St 1000 EUR	151 160	151 277	152 184	6
	Verpackungsmaschinen; Waagen; Strahlapparate; metalloplastische Dichtungen Maschinen und Apparate zum Reinigen, Trocknen, Füllen, Verschließen u.ä. von Flaschen o. ä. Behältnissen; Maschinen und Apparate zum Verpacken von Waren - Maschinen zum Reinigen, Trocknen oder Sterilisieren von Packmitteln (z.B. Flaschen, Dosen o.ä. Behältnisse) oder Packstoffen - - für die Getränkeindustrie (z.B. Maschinen zum Reinigen von Flaschen oder Kegs)	St 1000 EUR	70 26 154	45 15 833	55 17 660	6
2924 21 303						
2924 21 309	- - für andere Packmittel oder Packstoffe (z.B. Waschmaschinen für Vials, Stopfenwaschmaschinen)	St 1000 EUR	111 20 384	211 18 905	290 37 134	7
	- Maschinen zum Füllen, Verschließen oder Etikettieren formstabiler od. flexibler Packmittel (einschl. Form-, Füll- und Verschließmaschinen); Maschinen zum Versetzen von Getränken mit Kohlensäure - - Abfüllmaschinen für Getränkepackungen (auch Füll- und Verschließmaschinen)	St 1000 EUR	730 77 852	446 70 301	604 88 216	12
2924 21 502	- - Andere Maschinen zum Abfüllen flüssiger und pastöser Füllgüter in formstabile Packmittel (auch Füll- und Verschließmaschinen)	St 1000 EUR	860 65 796	4 919 68 034	5 480 112 309	34
2924 21 503	- - Maschinen zum Abfüllen schütt- und rieselfähiger Füllgüter in formstabile Packmittel (auch Füll- und Verschließmaschinen)	St 1000 EUR	516 35 345	319 21 562	286 26 575	11
2924 21 504	- - Maschinen zum Füllen flexibler Packmittel (z.B. Beutel, Säcke; auch Füll- und Verschließmaschinen)	St 1000 EUR	917 61 756	1 079 63 648	1 039 70 634	17

5 Produktion nach Güterarten - Deutschland

Melde-Nr.	Bezeichnung	Einheit	4. VJ 2001	3. VJ 2002	4. VJ 2002	4. VJ 2002 Anzahl Unternehmen
1	2	3	4	5	6	7
2924 21 505	- - Verschleißmaschinen für formstabile und flexible Packmittel (Einfunktionsmaschinen)	St 1000 EUR	821 19 751	540 10 637	552 18 215	16
2924 21 506	- - Kalt- oder Wärmiefzieh-Füll- und Verschleißmaschinen	St 1000 EUR	485 109 617	423 111 516	481 106 727	10
2924 21 507	- - Andere Form-, Füll- und Verschleißmaschinen (z.B. für Schlauchbeutel- oder Siegelrandbeutelverpackungen)	St 1000 EUR	4 013 73 559	3 259 69 204	3 571 75 709	28
2924 21 508	- - Etikettier- u.a. Ausstattungsmaschinen	St 1000 EUR	1 448 52 146	1 485 57 372	1 614 66 195	25
2924 21 509	- - Maschinen und Apparate zum Versetzen von Getränken mit Kohlensäure	St 1000 EUR	29 .	.	.	2
2924 21 701	- - Andere Verpackungsmaschinen (z.B. Einschlag-, Wrap-Around-, Sammelpackmaschinen, Maschinen zum Sichern von Transportverpackungen)	St 1000 EUR	202 39 453	219 35 309	215 30 894	20
2924 21 703	- - Kartonierer	St 1000 EUR	153 25 204	129 26 067	188 27 860	12
2924 21 705	- - Sammelpackmaschinen für Getränkepackungen	St 1000 EUR	262 41 765	283 53 355	278 49 206	4
2924 21 706	- - Andere Sammelpackmaschinen	St 1000 EUR	732 74 253	703 67 533	627 49 977	22
2924 21 708	- - Umreifungs- und Umschnürungsmaschinen	St 1000 EUR	1 584 21 972	1 638 19 811	1 628 17 812	10
2924 21 709	- - Andere Verpackungsmaschinen	St 1000 EUR	768 86 976	677 64 227	660 67 381	30
2924 22 330	Haushalts-, Personenwaagen; Waagen für Stetigförderer; Absack-, Abfüll-, Dosier- u.a. Waagen	St 1000 EUR	.	.	.	1
2924 22 350	- - Haushaltswaagen, Personenwaagen	St 1000 EUR	.	.	.	2
2924 22 530	- - Waagen für Stetigförderer; Absack-, Abfüll-, Dosier- u.a. Waagen zur Verwiegung konstanter Gewichtsmengen	St 1000 EUR	1 161 18 480	1 228 16 323	1 181 16 746	8
2924 22 550	- - Absack-, Abfüll-, Dosier- u.a. Waagen zur Verwiegung konstanter Gewichtsmengen	St 1000 EUR	648 22 319	699 18 095	614 18 647	9
2924 23 100	Sortierwaagen; Ladenwaagen; Brückenwaagen; andere Waagen	St 1000 EUR	10 099	.	.	2
2924 23 330	- - Sortierwaagen und selbsttätige Kontrollwaagen zum Überprüfen eines vorgegebenen Gewichts	St 1000 EUR	26 717 16 354	23 927 15 965	26 488 16 000	10
2924 23 350	- - Einzel- und Mehrkomponentenwaagen, Gemengewägeeinrichtungen	St 1000 EUR	872 2 745	.	.	2
2924 23 370	- - Andere Waagen (einschl. Briefwaagen)	St 1000 EUR	31 413 12 264	28 744 10 685	12 893	14
2924 23 500	- - Ladenwaagen für eine Höchstlast von 30 kg oder weniger	St 1000 EUR	.	.	.	2
2924 23 700	- - Brückenwaagen (Fahrzeugwaagen) für eine Höchstlast von mehr als 5 000 kg	St 1000 EUR	505 5 596	329 5 205	369 6 105	10

5 Produktion nach Güterarten - Deutschland

Melde-Nr.	Bezeichnung	Einheit	4. VJ 2001	3. VJ 2002	4. VJ 2002	4. VJ 2002 Anzahl Unternehmen
1	2	3	4	5	6	7
	Feuerlöscher, Spritzpistolen, Sandstrahlmaschinen, Wasserstrahlreinigungs-u. ä. Strahlapparate (ohne solche für die Landwirtschaft oder den Gartenbau)					
2924 24 101	- Feuerlöschgeräte und -Anlagen (auch mit Füllung)	St	-	812 573	759 856	9
	- mit einem Gewicht von 21 kg oder weniger	1000 EUR	-	35 168	33 497	
2924 24 109	- - Andere Feuerlöscher (auch mit Füllung)	St	-	1 042	1 168	6
		1000 EUR	-	1 106	1 258	
2924 24 330	- Spritzpistolen u.ä. Apparate	St	68 882	69 905	73 586	9
	- für Lacke, Farben, Leime	1000 EUR	8 390	8 393	8 772	
2924 24 350	- - Andere Spritzpistolen u.ä. Apparate	St	6 467	6 285	5 532	7
		1000 EUR	.	.	.	
2924 24 501	- Wasserstrahlreinigungsapparate, Sandstrahlmaschinen, Dampfstrahlapparate- u.ä. Strahlapparate	St				
	- Wasserstrahlreinigungsapparate mit eingebautem Motor	1000 EUR	71 470	76 111	67 704	11
2924 24 504	- - Andere Strahlapparate, mit Druckluft betrieben	St	-	202	211	10
		1000 EUR	-	12 605	10 191	
2924 24 506	- - Andere Strahlapparate, nicht mit Druckluft betrieben	St	-			5
		1000 EUR	-	2 344	697	
	- Sonstige mechanische Apparate zum Verteilen, Verspritzen oder Zerstäuben von Flüssigkeiten oder Pulver (ohne solche für die Landwirtschaft oder den Gartenbau)					
2924 24 703	- - Spritz- und Sprühautomaten und -systeme für Lacke, Farben, Leime	St	652	464	499	10
		1000 EUR	116 316	.	130 627	
2924 24 705	- - Andere Spritz- und Sprüheräte für Lacke, Farben, Leime	St	8 689	7 374	7 083	13
		1000 EUR	106 057	32 337	.	
2924 24 708	- - Spritz- und Sprüheräte a.n.g.	St	3 908	4 285	4 353	24
		1000 EUR	122 599	109 501	118 977	
2924 25 130	Metalloplastische Dichtungen; mechanische Dichtungen					
	- Metalloplastische Dichtungen für Kraftfahrzeuge	t	6 522	6 582	6 704	14
		1000 EUR	98 621	106 092	95 506	
2924 25 151	- andere metalloplastische Dichtungen; mechanische Dichtungen					
	- - Mechanische Dichtungen (Gleitringdichtungen)	t	-	1 017	894	10
		1000 EUR	42 892	44 672	46 152	
2924 25 159	- Andere Metalloplastische Dichtungen	t	547	613	549	11
		1000 EUR	12 415	13 120	10 773	
2924 31 300	Zentrifugen; Kalande und Walzwerke, Warenverkaufsautomaten					
	- Zentrifugen (ohne Milchentrainer und Wäscheschleudern)	St	17 931	16 214	17 944	6
	- für Laboratorien	1000 EUR	29 292	24 151	24 428	
2924 31 530	- für andere Industrien	St	243	275	237	10
	- - für die chemische und verwandte Industrie	1000 EUR	29 656	26 324	25 543	
2924 31 550	- - für die Nahrungs- und Genußmittelindustrie	St	851	820	790	9
		1000 EUR	28 745	38 063	34 738	
2924 31 570	- - für andere Industrien	St	133	102	95	6
		1000 EUR	13 037	10 947	8 660	
2924 32 300	Kalande und Walzwerke (ohne Metallwalzwerke und Glaswalzmaschinen)	St	.	.	.	2
	- Textilkalande	1000 EUR	.	.	.	
2924 32 501	- Andere Kalande und Walzwerke	St	16	12	7	3
	- für Gummi und Kunststoffe	1000 EUR	3 683	2 012	.	
2924 32 509	- - für andere Werkstoffe	St	.	.	.	2
		1000 EUR	.	.	.	
2924 33 300	Warenverkaufsautomaten (einschl. Geldwechselautomaten)	St	9 773	4 294	4 166	4
	- mit Heiz- und Kühlvorrichtung	1000 EUR	22 784	11 273	12 013	
2924 33 500	- Andere Warenverkaufsautomaten (einschl. Geldwechselautomaten)	St	15 671	10 591	10 807	11
		1000 EUR	38 619	19 656	21 719	
2924 40 300	Maschinen und Apparate für die Behandlung von Stoffen durch Temperaturänderungen, a.n.g.	St	654	659	581	7
	- Wasserrückkühlvorrichtungen und -apparate (Wärmeaustausch nicht über Wandungen)	1000 EUR	9 015	7 733	10 013	

5 Produktion nach Güterarten - Deutschland

Melde-Nr.	Bezeichnung	Einheit	4. VJ 2001	3. VJ 2002	4. VJ 2002	4. VJ 2002 Anzahl Unternehmen
1	2	3	4	5	6	7
2924 40 500	- Apparate und Vorrichtungen zum Aufdampfen von Metall im Vakuum	St 1000 EUR	98 455	27 325	88 922	10
2924 40 730	- - - für die chemische Industrie	St 1000 EUR	29 961 34 850	38 359	56 623	22
2924 40 751	- - - für die Obst- und Gemüseverarbeitung (z.B. Blanchüre, Dampfschälmaschinen, Koch- und Dämpfanlagen)	St 1000 EUR	127	108 1 845	106	3
2924 40 754	- - - für die Süßwaren-Industrie (z.B. Röstanlagen für Kakaobohnen und Nüsse, Temperiermaschinen, Vorlöse- und Zuckeranlagen)	St 1000 EUR	390 23 853	365 17 676	450 21 920	4
2924 40 755	- - - für Schlachthöfe und Fleischereien (z.B. Fleischereikochanlagen, Räucheranlagen)	St 1000 EUR	574 19 319	695 16 497	535 18 435	7
2924 40 758	- - - für andere Zweige der Nahrungs- und Genussmittel-industrie	St 1000 EUR	389 33 089	250 19 014	304 23 761	13
2924 40 771	- - - für andere Industrien	St 1000 EUR	-	-	-	2
2924 40 772	- - - für die Gummi- und Kunststoff-industrie	St 1000 EUR	-	526 5 601	546 5 349	6
2924 40 779	- - - für andere Industrien	St 1000 EUR	-	39 725	39 823	21
2924 51 000	Teile für Maschinen für unspezi-fische Verwendung, a.n.g. Teile für Generatortorgas-, Wassergaserzeuger, Acetylenentwickler usw.	1000 EUR	.	.	1 182	3
2924 52 300	Teile für Zentrifugen und Apparate zum Filtrieren und Reinigen von Flüssigkeiten oder Gasen - Teile für Zentrifugen (einschl. Trockenschleudern)	1000 EUR	16 415	20 673	22 110	20
2924 52 530	- - - für Gase	1000 EUR	43 118	32 975	35 240	32
2924 52 550	- - für Flüssigkeiten	1000 EUR	45 132	50 130	47 098	67
2924 53 130	Walzen und Teile für Kalander und Walzwerke, Teile für Waagen, mechanische Apparate zum Verteilen von Flüssigkeiten usw., Warenverkaufsautomaten - Walzen und Teile für Kalander und Walzwerke	St 1000 EUR	504 599 59 602	498 175 62 493	478 820 60 663	27
2924 53 150	- - - für andere Waagen	1000 EUR	11 060	19 766	18 220	16
2924 53 203	- - - für Industriewaagen	1000 EUR	14 817	12 848	13 612	19
2924 53 209	- - - für andere Waagen	1000 EUR	.	.	.	6
2924 53 303	- - - für die Landwirtschaft oder den Gartenbau	1000 EUR	563	993	448	4
2924 53 305	- - - für andere Teile für mechanische Apparate zum Verteilen von Flüssigkeiten usw.	1000 EUR	52 159	56 390	55 358	46
2924 53 500	- Teile für Warenverkaufsautomaten	1000 EUR	.	8 821	6 093	8
2924 54 000	Andere Teile für Maschinen, Appa-rate und Geräte für unspezifische Verwendung, a.n.g.	1000 EUR	97 024	123 144	115 779	132
2924 60 000	Gewerbliche Geschirrspülmaschinen	St 1000 EUR	16 222 64 841	12 821 54 355	13 464 64 180	7
2924 70 103	- für Haushaltsgeschirrspülmaschinen	1000 EUR	19 629	10 819	11 622	5

5 Produktion nach Güterarten - Deutschland

Melde-Nr.	Bezeichnung	Einheit	4. VJ 2001	3. VJ 2002	4. VJ 2002	4. VJ 2002 Anzahl Unternehmen
1	2	3	4	5	6	7
2924 70 105	- für andere Geschirrspülmaschinen	1000 EUR	6 171	6 643	7 178	5
2924 70 207	- für Verpackungsmaschinen für Getränke	1000 EUR	-	80 791	74 968	33
2924 70 208	- für andere Verpackungsmaschinen	1000 EUR	-	106 739	112 026	106
2924 91 001	Installation, Reparatur und Instandhaltung von Maschinen für unspezifische Verwendung, a.n.g. Installation von Maschinen für unspezifische Verwendung, a.n.g. - von Maschinen und Apparaten für die chemische und verwandte Industrie, Wasserbehandlung, Gaserzeugung	1000 EUR	30 623	20 858	22 668	26
2924 91 003	- von Waagen für gewerbliche Zwecke	1000 EUR	1 420	2 389	2 131	12
2924 91 004	- von Maschinen und Apparaten zur Beschichtung mit Farben, Lacken, Leimen oder zum Aufdampfen von Metall im Vakuum	1000 EUR	8 206	2 619	4 168	8
2924 91 005	- von Verpackungsmaschinen	1000 EUR	-	41 399	45 731	44
2924 91 006	- von wärmewirtschaftlichen Maschinen für die Nahrungs- und Genussmittelindustrie	1000 EUR	-	6 289	6 008	16
2924 91 009	- von sonstigen Maschinen für unspezifische Verwendung, a.n.g. (z.B. von Feuerlöschern)	1000 EUR	63 621	45 406	51 482	49
2924 92 001	Reparatur und Instandhaltung von Maschinen für unspezifische Verwendung, a.n.g. - von Maschinen und Anlagen für die chemische und verwandte Industrie, Wasserbehandlung, Gaserzeugung	1000 EUR	-	34 150	37 828	65
2924 92 002	- von Maschinen und Anlagen für das Nahrungs- und Genussmittelgewerbe (einschl. Verpackungsmaschinen)	1000 EUR	-	18 105	19 120	66
2924 92 003	- von Waagen für gewerbliche Zwecke	1000 EUR	-	10 284	.	12
2924 92 004	- von Maschinen und Anlagen zur Beschichtung mit Farben, Lacken, Leimen oder zum Aufdampfen von Metall im Vakuum	1000 EUR	-	.	.	15
2924 92 009	- von sonstigen Maschinen für unspezifische Verwendung, a.n.g.	1000 EUR	-	56 950	63 058	129
2931 10 000	Maschinen für die Land- und Forstwirtschaft Einachsschlepper, Acker- und Forstschlepper, andere Zugmaschinen Einachsschlepper	St 1000 EUR	.	.	.	2
2931 21 300	Acker- und Forstschlepper, sonstige Zugmaschinen (ohne Sattel-Straßenzug- und Gleiskettenzugmaschinen) Acker- und Forstschlepper, mit einer Motorleistung von 37 kW oder weniger - mit einer Motorleistung von 18 kW oder weniger	St 1000 EUR	.	.	.	1
2931 21 500	- mit einer Motorleistung von mehr als 18 kW bis 37 kW	St 1000 EUR	188 3 919	109 3 097	145 3 050	4
2931 22 000	Acker- und Forstschlepper, mit einer Motorleistung von mehr als 37 kW bis 59 kW	St 1000 EUR	1 329 38 007	1 167 33 127	1 268 32 410	5
2931 23 300	Acker- und Forstschlepper, mit einer Motorleistung von mehr als 59 kW - mit einer Motorleistung von mehr als 59 kW bis 75 kW	St 1000 EUR	4 084 128 345	4 394 132 842	4 694 126 142	6
2931 23 500	- mit einer Motorleistung von mehr als 75 kW bis 90 kW	St 1000 EUR	3 040 106 131	2 406 81 963	2 498 77 457	6
2931 23 700	- mit einer Motorleistung von mehr als 90 kW	St 1000 EUR	3 742 184 627	4 535 212 281	5 046 219 169	7
2931 24 000	Andere Zugmaschinen (ohne Sattel-Straßenzug- und Gleiskettenzugmaschinen)	St 1000 EUR	.	.	.	2
2931 90 000	Reparatur und Instandhaltung von Schleppern und anderen Zugmaschinen	1000 EUR	3 163	4 114	2 791	22

5 Produktion nach Güterarten - Deutschland

Melde-Nr.	Bezeichnung	Einheit	4. VJ 2001	3. VJ 2002	4. VJ 2002	4. VJ 2002 Anzahl Unternehmen
1	2	3	4	5	6	7
	Sonstige Maschinen für die Land- und Forstwirtschaft, Teile dafür Maschinen und Geräte für die Bodenbearbeitung und Pflanzenpflege Pflüge und Scheibeneggen					
2932 11 300	- Scharpflüge	St 1000 EUR	692 7 805	903 10 839	543 5 907	4
2932 11 500	- Andere Pflüge (z.B. Scheibenpflüge)	St 1000 EUR	.	.	.	1
2932 11 700	- Scheibeneggen	St 1000 EUR	.	.	.	2
	Grubber (Kultivatoren), andere Eggen, andere Bodenbearbeitungsmaschinen (Jät- und Hackmaschinen)					
	- Grubber (Kultivatoren, auch Fräsen und Zinkenrotoren)					
2932 12 103	- - mit feststehenden Werkzeugen	St 1000 EUR	289 2 264	848 8 582	247 2 432	6
2932 12 105	- - rotierende Grubber für Zapfwellenantrieb (Fräsen und Zinkenrotoren)	St 1000 EUR	1 786 4 435	203 1 419	115 689	3
2932 12 303	- Andere Eggen (z.B. Zahneggen)	St 1000 EUR	.	65 303	.	1
2932 12 305	- - nicht für Zapfwellenantrieb	St 1000 EUR	1 154 7 197	11 456	4 897	5
2932 12 500	- für Zapfwellenantrieb	St 1000 EUR	.	.	.	1
2932 12 700	- Motorhacken	St 1000 EUR	.	.	.	1
	Bodenbearbeitungsmaschinen für die Land- und Forstwirtschaft, a.n.g.	St 1000 EUR	428 1 648	858 3 597	737 5 320	12
	Sämaschinen, Pflanz- und Setzmaschinen					
	- Einzelkorndrillgeräte und -maschinen, andere Sämaschinen					
2932 13 330	- Einzelkorndrillgeräte und -Maschinen mit Zentralantrieb	St 1000 EUR	557 2 269	2 039 8 603	2 782	6
2932 13 350	- - Andere Sämaschinen	St 1000 EUR	1 522 10 869	2 097 21 619	1 178 10 563	8
2932 13 500	- Pflanz- und Setzmaschinen (z.B. Kartoffellegemaschinen)	St 1000 EUR	.	.	58	3
	Düngerstreuer					
	- für mineralische oder chemische Düngemittel					
2932 14 303	- - Anhänger-Schleuderdüngerstreuer	St 1000 EUR	4 105 10 249	1 811 5 043	5 038 12 436	4
2932 14 305	- - Andere Düngerstreuer für mineralische oder chemische Düngemittel	St 1000 EUR	64 641	147	.	4
2932 14 500	- Andere Düngerstreuer	St 1000 EUR	.	1 172	1 166	3
2932 15 000	Andere Maschinen, Apparate und Geräte für die Land- und Forstwirtschaft oder den Gartenbau, zum Bearbeiten oder Bestellen des Bodens oder zur Pflege der Pflanzen	St 1000 EUR	29 830	29 381	38 506	14
2932 20 100	Rasenmäher	St 1000 EUR	33 363 4 875	24 061 4 174	49 535 7 152	5
	- mit Elektromotor					
	- mit Verbrennungsmotor, mit horizontalrotierendem Schneidwerk					
2932 20 330	- - selbstfahrend, mit Sitz	St 1000 EUR	.	.	.	2
2932 20 350	- - selbstfahrend, ohne Sitz	St 1000 EUR	12 180 5 354	12 576 5 341	9 820 4 767	4
2932 20 370	- - nicht selbstfahrend	St 1000 EUR	21 537 7 177	20 833 7 287	26 693 13 610	6
	- mit Verbrennungsmotor, mit anderem Schneidwerk					
2932 20 530	- - selbstfahrend, mit Sitz	St 1000 EUR	.	.	.	1
2932 20 550	- - selbstfahrend, ohne Sitz	St 1000 EUR	-	-	-	-
2932 20 570	- - nicht selbstfahrend	St 1000 EUR	.	.	.	2
2932 20 700	- ohne Motor	St 1000 EUR	.	.	.	2

5 Produktion nach Güterarten - Deutschland

Melde-Nr.	Bezeichnung	Einheit	4. VJ 2001	3. VJ 2002	4. VJ 2002	4. VJ 2002 Anzahl Unternehmen
1	2	3	4	5	6	7
2932 31 300	Erntemaschinen, -apparate u. -geräte Motormäher; Mähmaschinen, auch für Schlepperanbau - Motormäher	St 1000 EUR	.	580 1 575	.	2
2932 31 530	- Mähmaschinen für Schlepperanbau oder -zug - - mit horizontal rotierendem Schneidwerk	St 1000 EUR	3 796 18 483	2 367 12 252	4 993 24 865	7
2932 31 550	- - mit anderem Schneidwerk (einschl. Mähbalken)	St 1000 EUR	.	.	.	2
2932 31 700	- Andere Mähmaschinen, nicht für Schlepperanbau	St 1000 EUR	257 7 299	256 13 850	196 11 107	3
2932 32 330	Heuerntemaschinen, -apparate und -Geräte - Zett- und Rechwender, Schwadrechen - - Zett- und Rechwender	St 1000 EUR	3 735 14 780	1 604 7 315	3 606 14 769	7
2932 32 350	- - Schwadrechen	St 1000 EUR	2 868 11 043	1 275 5 372	4 185 16 709	5
2932 32 500	- Andere Heuerntemaschinen, -apparate und -geräte	St 1000 EUR	-	-	-	-
2932 33 300	Sammelpressen, Stroh- und Futter pressen (einschl. Aufnahmepressen) - Sammelpressen (z.B. Hochdruck-, Großpacken-, Rundballenpressen)	St 1000 EUR	1 187 17 243	1 235 19 054	1 435 23 660	4
2932 33 500	- Stroh- und Futterpressen (ohne Sammelpressen)	St 1000 EUR	-	-	-	-
2932 34 100	Andere Erntemaschinen, -apparate und -Geräte; Dreschmaschinen u. -Geräte - Mähdrescher	St 1000 EUR	703 57 740	1 609 109 248	764 55 582	3
2932 34 200	- Andere Dreschmaschinen und -geräte	St 1000 EUR	20 403	.	.	1
2932 34 300	- Kartoffelerntemaschinen	St 1000 EUR	.	.	.	2
2932 34 500	- Rübenköpf- und andere Rübenerntemaschinen	St 1000 EUR	37	.	.	3
2932 34 600	- Andere Maschinen zum Ernten von Wurzel- oder Knollenfrüchten	St 1000 EUR	-	-	-	-
2932 34 730	- - Feldhäcksler, Traubenernte- maschinen	St 1000 EUR	.	27 576	.	2
2932 34 750	- - Feldhäcksler selbstfahrend	St 1000 EUR	.	389 34 433	142 13 100	3
2932 34 770	- - Traubenerntemaschinen	St 1000 EUR	.	.	.	1
2932 34 905	- Andere Erntemaschinen und -Geräte - - Andere Maiserntemaschinen und -geräte, a.n.g. (z.B. Pflücker, Entliescher, Maisrebler)	St 1000 EUR	438 11 313	745 18 172	.	2
2932 34 907	- - Andere Erntemaschinen und -geräte, a.n.g.	St 1000 EUR	215 4 973	237 1 782	.	5
2932 40 100	Apparate und Geräte zum Verteilen von Flüssigkeiten oder Pulver, für die Landwirtschaft oder den Gartenbau - Apparate zum Besprengen	St 1000 EUR	.	.	.	2
2932 40 300	- Tragbare Apparate mit oder ohne Motor, zum Verteilen von Flüssig- keiten usw. (ohne Bewässerungs- einrichtungen), für die Landwirt- schaft oder den Gartenbau	St 1000 EUR	120 482 5 180	174 215 5 833	96 897 4 820	3
2932 40 500	- Spritz-, Sprüh- und Stäubegeräte, für Schlepperanbau oder Schlepperzug	St 1000 EUR	470 4 922	997 9 958	543 5 548	10
2932 40 700	- Andere Geräte zum Verteilen von Flüssigkeiten oder Pulver	St 1000 EUR	233 1 319	.	.	5
2932 50 403	Anhänger für landwirtschaftliche Zwecke, mit Selbstlade- oder Selbstentladevorrichtungen - Stallungstreuer	St 1000 EUR	242 2 815	180 3 000	293 4 091	5
2932 50 405	- Andere Anhänger für landwirtschaftliche Zwecke, mit Selbstlade- oder Selbstentladevorrichtung	St 1000 EUR	945 17 418	1 081 22 152	924 19 138	11

5 Produktion nach Güterarten - Deutschland

Melde-Nr.	Bezeichnung	Einheit	4. VJ 2001	3. VJ 2002	4. VJ 2002	4. VJ 2002 Anzahl Unternehmen
1	2	3	4	5	6	7
2932 61 000	Andere Maschinen für die Land- und Forstwirtschaft, a.n.g. Maschinen zum Reinigen und Sortieren von Eiern, Obst u.a. landwirtschaftlichen Erzeugnissen	St 1000 EUR	.	.	.	2
2932 62 000	Melkmaschinen	St 1000 EUR	.	.	.	2
2932 63 303	Maschinen, Apparate und Geräte für die Futterbereitung und für die Geflügelhaltung (einschließlich Brut- und Aufzuchtapparaten) - Maschinen, Apparate und Geräte für die Futterbereitung - - Schrot- und andere Mühlen für Getreide, Hülsenfrüchte und ähnliche Erzeugnisse	St 1000 EUR	539 2 751	551 3 740	408 3 383	6
2932 63 305	- - Andere Maschinen, Apparate und Geräte für die Futterbereitung	St 1000 EUR	.	1 654 8 586	1 318 6 555	13
2932 63 530	- - Maschinen, Apparate und Geräte für die Geflügelhaltung - - Brut- und Aufzuchtapparate	St 1000 EUR	.	.	.	1
2932 63 550	- - Andere Maschinen, Apparate und Geräte für die Geflügelhaltung	St 1000 EUR	.	.	.	2
2932 64 000	Maschinen, Apparate und Geräte zum Reinigen, Sortieren oder Sieben von Körnern oder Hülsenfrüchten	St 1000 EUR	248 5 118	225 5 152	203 7 519	6
2932 65 300	Andere Maschinen, Apparate und Geräte für die Land- und Forstwirtschaft oder den Gartenbau - Holz-Ernte- und -Bearbeitungs- maschinen (z.B. Skidder, Rückezangen)	St 1000 EUR	103 2 355	89 1 716	118 2 092	6
2932 65 400	- Selbsttätige Tränkebecken	St 1000 EUR	.	.	.	3
2932 65 510	- - Andere Maschinen, Apparate und Geräte für die Land- und Forstwirtschaft oder den Gartenbau - - Maschinen und Geräte zum Füttern und Tränken	St 1000 EUR	11 696	11 713	11 700	7
2932 65 530	- - Andere Maschinen, Apparate und Geräte für die Tierhaltung	St 1000 EUR	13 562	759 15 332	800 13 064	4
2932 65 580	- - Andere Maschinen, Apparate und Geräte für die Land- und Forstwirtschaft oder den Gartenbau, a.n.g. (z.B. Silo-Entnahme-fräsen, ortsveränderliche Einrichtungen zur Lagerung von landwirtschaftlichen Erzeugnisse)	St 1000 EUR	34 300 18 943	92 204 30 654	38 606 28 214	29
2932 70 201	Teile für Maschinen, Apparate u. Geräte für die Land- und Forstwirtschaft - Teile für Maschinen, Apparate und Geräte für die Land- und Forstwirtschaft oder den Gartenbau, zum Bearbeiten oder Bestellen des Bodens oder zur Pflege der Pflanzen - Pflugschare und andere Teile aus Eisen oder Stahl, gegossen, für Maschinen für die Land- und Forstwirtschaft oder den Gartenbau	St 1000 EUR	- 1 393	.	45 808 945	5
2932 70 209	- - Andere Teile für Maschinen für die Bodenbearbeitung und Pflanzenpflege	1000 EUR	14 217	23 517	17 250	18
2932 70 501	- Teile für Mäh-, Ernte- und Dreschmaschinen, -apparate und -geräte und Rasenmäher - - für Mähdrescher und Mäseerntemaschinen	1000 EUR	15 080	27 305	18 896	13
2932 70 505	- - für Rasenmäher	1000 EUR	1 934	1 880	2 078	7
2932 70 508	- - für andere Erntemaschinen, -apparate und -geräte	1000 EUR	16 382	35 739	11 911	16
2932 70 600	- für Maschinen, Apparate und Geräte für die Geflügelhaltung und -zucht	1000 EUR	.	.	.	4
2932 70 703	- - Andere Teile für Maschinen, Apparate und Geräte für die Land- und Forstwirtschaft oder den Gartenbau - - für Holz-Ernte- und -Bearbeitungsmaschinen	1000 EUR	996	1 137	1 293	4

5 Produktion nach Güterarten - Deutschland

Melde-Nr.	Bezeichnung	Einheit	4. VJ 2001	3. VJ 2002	4. VJ 2002	4. VJ 2002 Anzahl Unternehmen
1	2	3	4	5	6	7
2932 70 705	- - Andere Teile für Maschinen, Apparate und Geräte für die Land- und Forstwirtschaft oder den Gartenbau	1000 EUR	56 097	63 422	64 677	49
2932 91 000	Installation, Reparatur und Instandhaltung von land- und forstwirtschaftlichen Maschinen	1000 EUR	1 661	1 139	1 822	9
2932 92 000	Reparatur und Instandhaltung von land- und forstwirtschaftlichen Maschinen	1000 EUR	15 480	15 082	15 146	65
2941 11 103	Werkzeugmaschinen, Teile dafür Handgeführte, kraftbetriebene Werkzeuge; Teile dafür - Druckluftwerkzeuge - Druckluftwerkzeuge, rotierend (auch schlagend) - für die Metallbearbeitung	St 1000 EUR	- -	9 644 2 510	9 480 2 497	5
2941 11 105	- - - Abbau-, Spaten- und Aufreißhämmer für den Bergbau und die Industrie der Steine und Erden	St 1000 EUR	- -	520	528	3
2941 11 107	- - - Andere Druckluftwerkzeuge, rotierend (auch schlagend) für den Bergbau und die Industrie der Steine und Erden	St 1000 EUR	- -	762 1 337	648 882	3
2941 11 108	- - - Heft- und Nagelwerkzeuge	St 1000 EUR	- -	17 229 2 781	17 448 2 013	6
2941 11 109	- - - Druckluftwerkzeuge, rotierend (auch schlagend), a.n.g.	St 1000 EUR	- -	2 325 1 137	2 083 1 033	4
2941 11 200	- - Andere handgeführte Druckluftwerkzeuge	St 1000 EUR	- -	4 700	4 905 4 223	6
2941 11 310	- Handgeführte Elektrowerkzeuge mit eingebautem Elektromotor - Handbohrmaschinen - ohne externe Energiequelle	St 1000 EUR	220 502 18 390	206 949 16 662	213 742 17 094	3
2941 11 320	- - elektropneumatisch	St 1000 EUR	422 259 32 871	431 756 34 253	398 809 29 241	6
2941 11 330	- - Andere elektrische Handbohrmaschinen	St 1000 EUR	341 108 31 090	304 747 32 015	325 151 34 489	10
2941 11 430	- - Handsägen - Kettensägen	St 1000 EUR	133 000 8 821	217 714 14 039	113 892 7 986	8
2941 11 450	- - Kreissägen	St 1000 EUR	58 308 6 561	47 903 5 246	62 272 6 367	6
2941 11 460	- - Andere elektrische Handsägen (z.B. Stichsägen)	St 1000 EUR	88 435 7 771	88 553 7 575	100 325 8 822	9
2941 11 510	- - Andere elektrische Handwerkzeuge - elektrische Handwerkzeuge für die Bearbeitung von Spinnstoffen	St 1000 EUR	- -	- -	- -	-
2941 11 520	- - Elektrische Handwerkzeuge (ohne externe Energiequelle), a.n.g. - Handschleif- und Handhobelmaschinen	St 1000 EUR	67 687 3 998	79 164 5 577	79 190 4 196	8
2941 11 530	- - Winkelschleifer	St 1000 EUR	810 473 44 425	816 691 42 248	759 027 38 175	7
2941 11 540	- - Bandschleifmaschinen	St 1000 EUR	.	.	.	1
2941 11 550	- - Andere elektrische Handschleifmaschinen (z.B. Schwingschleifer)	St 1000 EUR	294 366 25 751	254 313 22 463	258 715 21 017	9
2941 11 560	- - Handhobelmaschinen	St 1000 EUR	12 625 1 419	11 738 1 424	11 992 1 485	3
2941 11 570	- Elektrische Hecken-, Grasscheren und Rasenkantenschneider (ohne Akku-Werkzeuge) - Andere elektrische Handwerkzeuge (ohne Akku-Werkzeuge)	St 1000 EUR	145 091 7 252	223 644 8 441	205 639 8 175	8
2941 11 593	- Elektrische Blechscheren, -knabber und -schneider	St 1000 EUR	16 462 4 056	16 464 4 090	14 512 3 431	5
2941 11 599	- - Andere elektrische Handwerkzeuge, a.n.g.	St 1000 EUR	213 581 33 080	224 156 38 740	228 171 39 405	29

5 Produktion nach Güterarten - Deutschland

Melde-Nr.	Bezeichnung	Einheit	4. VJ 2001	3. VJ 2002	4. VJ 2002	4. VJ 2002 Anzahl Unternehmen
1	2	3	4	5	6	7
	- Andere handgeführte, kraftbetrie- bene Werkzeuge mit Hydraulik oder eingebautem nichtelektrischem Motor a.n.g.	St				
2941 11 910	- Kettensägen	1000 EUR	229 631 53 787	245 651 .	285 746 68 029	3
2941 11 950	- - Andere handgeführte, kraftbe- triebene Werkzeuge	St	8 754	7 968	8 302	6
	Teile für handgeführte, kraftbetrie- bene Werkzeuge	1000 EUR	14 094	12 704	15 241	
	- Teile für handgeführte, kraft- betriebene, nichtelektrische Werkzeuge					
2941 12 110	- - für handgeführte, kraft- betriebene Werkzeuge mit Hydraulik oder eingebautem nicht- elektrischem Motor a.n.g.	1000 EUR	1 288	.	.	3
	- - für handgeführte Druckluftwerk- zeuge					
2941 12 123	- - für die Metallbearbeitung	1000 EUR	1 115	1 033	1 006	4
2941 12 127	- - für Heft- und Nagelwerkzeuge	1000 EUR	832	1 207	1 074	6
2941 12 128	- - - für andere Zwecke (z.B. für den Bergbau und die Industrie der Steine und Erden)	1000 EUR	933	879	888	4
2941 12 200	Teile für handgeführte Elektrowerk- zeuge mit eingebautem Elektromotor	1000 EUR	15 950	16 245	15 385	25
2941 90 000	Reparatur und Instandhaltung von handgeführten, kraftbetriebenen Werkzeugen	1000 EUR	-	10 740	10 065	38
	Werkzeugmaschinen für die Metall- bearbeitung, Teile dafür					
	Werkzeugmaschinen zum Abtragen von Stoffen aller Art durch Laserstrah- len od. ähnliche Verfahren; Bearbeit- ungszentren, Mehrwegemaschinen u. Transfermaschinen, zum Bearbeiten von Metallen					
	Werkzeugmaschinen zum Abtragen von Stoffen aller Art durch Laser-, Licht- oder anderen Photonenstrahl, Ultraschall, Elektroerosion, elek- trochemische Verfahren oder Elektro- nen-, Ionen- oder Plasmastrahl					
2942 11 103	- - Laser-, Licht- und andere Photo- nenstrahlwerkzeugmaschinen	St	109	207	223	12
	- - numerisch gesteuert	1000 EUR	12 054	20 155	25 631	
2942 11 109	- - nicht numerisch gesteuert	St	30	70	42	5
		1000 EUR	2 197	11 158	10 022	
2942 11 300	- Ultraschallwerkzeugmaschinen	St	45	36	28	3
		1000 EUR	4 013	5 785	5 483	
2942 11 530	- Elektroerosionswerkzeugmaschinen	St	128	92	99	6
	- - numerisch gesteuert	1000 EUR	28 385	15 587	19 112	
2942 11 550	- - nicht numerisch gesteuert	St	.	.	.	1
		1000 EUR	.	.	.	
2942 11 700	- Werkzeugmaschinen zum Abtragen von Stoffen aller Art durch elektro- chemische Verfahren oder Elek- tronen-, Ionen- oder Plasmastrahl	St	112	70	100	5
		1000 EUR	11 932	4 322	4 978	
	Bearbeitungszentren, Mehrwegema- schinen und Transfermaschinen, zum Bearbeiten von Metallen					
	- Bearbeitungszentren, horizontal arbeitend					
2942 12 201	- - Arbeitsbereich (x,y,z) kleiner als 0,3m ³	St	-	155	194	7
		1000 EUR	-	43 300	67 818	
2942 12 203	- - Arbeitsbereich (x,y,z) 0,3 bis 1,2m ³	St	-	237	297	10
		1000 EUR	-	62 670	99 107	
2942 12 205	- - Arbeitsbereich (x,y,z) größer als 1,2m ³	St	-	56	32	9
		1000 EUR	-	37 386	27 772	
2942 12 401	- Andere Bearbeitungszentren	St	-	189	216	8
	- - Arbeitsbereich (x,y,z) kleiner als 0,3m ³	1000 EUR	-	20 423	30 886	
2942 12 403	- - Arbeitsbereich (x,y,z) größer oder gleich 0,3m ³	St	-	176	250	13
		1000 EUR	-	58 318	75 374	
2942 12 500	- Mehrwegemaschinen	St	.	115	.	9
		1000 EUR	28 506	20 018	18 073	

5 Produktion nach Güterarten - Deutschland

Melde-Nr.	Bezeichnung	Einheit	4. VJ 2001	3. VJ 2002	4. VJ 2002	4. VJ 2002 Anzahl Unternehmen
1	2	3	4	5	6	7
2942 12 701	- Transfermaschinen und Fertigungssysteme zum Bearbeiten von Metallen (z.B. Schalttisch- und Trommelmaschinen) - - Kreistransfermaschinen (z.B. Schalttisch- und Trommelmaschinen)	St 1000 EUR	- -	43 28 123	45 30 780	9
2942 12 702	- - Konventionelle Transferlinien	St 1000 EUR	- -	65 39 892	74 122 993	13
2942 12 708	- - Flexible Fertigungssysteme, -straßen	St 1000 EUR	- -	170 92 847	236 93 836	14
2942 21 230	Drehmaschinen; Bohr-, Fräs- und Gewindeschneidemaschinen Drehmaschinen zur spanabhebenden Metallbearbeitung - Horizontal-Drehzentren	St 1000 EUR	- -	248 50 773	. 73 436	13
2942 21 273	- Horizontal-Drehautomaten, numerisch gesteuert - - Einspindeldrehautomaten	St 1000 EUR	255 49 758	148 21 329	209 29 175	4
2942 21 277	- - Mehrspindeldrehautomaten	St 1000 EUR	- -	47 20 948	53 14 952	3
2942 21 290	- Andere Horizontal-Drehmaschinen, numerisch gesteuert (z.B. Spitzen-, Frontdrehmaschinen)	St 1000 EUR	- -	127 32 717	193 54 351	15
2942 21 430	- Leit- und Zugspindeldrehmaschinen, nicht numerisch gesteuert	St 1000 EUR	- -	- -	- -	-
2942 21 470	- Horizontal-Drehautomaten (ein- und mehrspindelrig), nicht numerisch gesteuert	St 1000 EUR	- -	37 .	24 .	4
2942 21 490	- Andere Horizontal-Drehmaschinen, nicht numerisch gesteuert	St 1000 EUR	- -	374 10 375	17 214	5
2942 21 630	- Vertikal-Drehzentren	St 1000 EUR	- -	46 10 099	61 11 921	5
2942 21 690	- Andere Vertikal-Drehmaschinen, numerisch gesteuert	St 1000 EUR	396 121 581	214 82 549	221 82 797	14
2942 21 900	- Vertikal-Drehmaschinen, nicht numerisch gesteuert	St 1000 EUR	. .	9 2 981	. .	2
2942 22 130	Bohr-, Ausbohr- und Fräsmaschinen, zur spanabhebenden Metallbearbeitung - Bohr-, Konsolfräsmaschinen, numerisch gesteuert - - Bohrmaschinen	St 1000 EUR	. 12 397	529 9 840	620 10 615	10
2942 22 170	- - Konsolfräsmaschinen	St 1000 EUR	3
2942 22 230	- Werkzeug- und andere Fräsmaschinen; numerisch gesteuert - - Werkzeugfräsmaschinen	St 1000 EUR	4 632 177 734	600 106 734	3 868 131 475	11
2942 22 253	- - Andere Fräsmaschinen	St 1000 EUR	13 28 192	3
2942 22 257	- - - Kopier- und Gravierfräsmaschinen	St 1000 EUR	. .	57 2 406	67 3 917	3
2942 22 258	- - - Andere Fräsmaschinen (z.B. Senkrecht-, Rundtisch-, Trommel-Fräsmaschinen), numerisch gesteuert	St 1000 EUR	43 23 546	28 11 098	44 25 692	8
2942 22 330	- Bearbeitungseinheiten auf Schlitten; Bohrmaschinen, nicht numerisch gesteuert - - Bearbeitungseinheiten auf Schlitten	St 1000 EUR	82 3 634	39 .	70 .	3
2942 22 350	- - Bohrmaschinen, nicht numerisch gesteuert	St 1000 EUR	1 685 10 877	703 7 069	799 9 023	7
2942 22 400	- Ausbohr- und kombinierte Ausbohr- und Fräsmaschinen, numerisch gesteuert	St 1000 EUR	. 26 584	29 9 410	. 23 556	10
2942 22 600	- Ausbohr- und kombinierte Ausbohr- und Fräsmaschinen, nicht numerisch gesteuert (ohne Bohrmaschinen)	St 1000 EUR	49 7 494	32 .	32 .	3
2942 22 700	- - Konsolfräsmaschinen, nicht numerisch gesteuert	St 1000 EUR	1

5 Produktion nach Güterarten - Deutschland

Melde-Nr.	Bezeichnung	Einheit	4. VJ 2001	3. VJ 2002	4. VJ 2002	4. VJ 2002 Anzahl Unternehmen
1	2	3	4	5	6	7
2942 22 800	- Andere Fräsmaschinen (z.B. Werkzeug-, Kopier- und Gravierfräsmaschinen), nicht numerisch gesteuert	St 1000 EUR	824 5 515	720 4 629	925 7 052	6
2942 23 000	Andere Außen- oder Innengewindeschneidemaschinen, für die Metallbearbeitung	St 1000 EUR	3 413	2 046	.	5
	Andere Maschinen für die Bearbeitung von Metallen, Hartmetallen oder Cermets					
	Werkzeugmaschinen zum Schleifen, Schärfen, Honen u.ä., Hobelmaschinen, Verzahnmaschinen, Sägemaschinen und andere Werkzeugmaschinen zur spanabhebenden Bearbeitung von Metallen, Hartmetallen oder Cermets					
	- Schleifmaschinen, numerisch gesteuert, mit einer Einstellgenauigkeit in einer der Achsen von mind. 0,01 mm					
2942 31 130	- - Flach- oder Planschleifmaschinen	St 1000 EUR	227 27 242	161 25 728	183 26 105	14
2942 31 151	- - Rundschleifmaschinen	St 1000 EUR	110 50 677	80 35 394	86 35 967	14
2942 31 155	- - - Außen-Rundschleifmaschinen	St 1000 EUR	44 15 913	15 4 928	30 11 797	6
2942 31 157	- - - Innen-Rundschleifmaschinen	St 1000 EUR	44 15 913	15 4 928	30 11 797	6
2942 31 157	- - - Rundschleifmaschinen für Sonderzwecke (z.B. Kurbelwellen-, Walzen-, Gewinde-, Radsatzschleifmaschinen)	St 1000 EUR	46 29 457	39 22 457	45 24 618	8
2942 31 173	- - Andere Schleifmaschinen	St 1000 EUR	379 18 754	133 20 887	158 22 035	6
2942 31 179	- - - Werkzeugschleifmaschinen für die Neuproduktion	St 1000 EUR	686 15 851	77 9 831	82 13 462	8
2942 31 179	- - - Schleifmaschinen, numerisch gesteuert	St 1000 EUR	686 15 851	77 9 831	82 13 462	8
2942 31 230	- Schleifmaschinen, nicht numerisch gesteuert, mit einer Einstellgenauigkeit in einer der Achsen von mind. 0,01 mm					
2942 31 230	- - Flach- oder Planschleifmaschinen	St 1000 EUR	126 13 090	82 6 257	131 11 384	5
2942 31 250	- - Rundschleifmaschinen (Außen- und Innenrundschleifmaschinen, Rundsleifmaschinen für Sonderzwecke)	St 1000 EUR	41 2 283	41 3 997	45 1 779	6
2942 31 270	- - Andere Schleifmaschinen	St 1000 EUR	1 348 15 910	2 419 12 288	3 124 17 978	26
2942 31 310	- Werkzeugmaschinen zum Schärfen, Honen, Läppen, Entgraten, Polieren oder zu anderem Fertigbearbeiten					
2942 31 310	- - Schärffmaschinen, numerisch gesteuert	St 1000 EUR	202 17 318	135 11 625	139 13 051	8
2942 31 330	- - Schärffmaschinen, nicht numerisch gesteuert	St 1000 EUR	3 453	3 499	3 616	8
2942 31 353	- - Hon- und Läppmaschinen	St 1000 EUR	109 31 711	61 21 317	65 33 571	6
2942 31 353	- - - numerisch gesteuert	St 1000 EUR	109 31 711	61 21 317	65 33 571	6
2942 31 359	- - - nicht numerisch gesteuert	St 1000 EUR	39 35 732	.	.	2
2942 31 370	- Werkzeugmaschinen zum Entgraten, Polieren oder zu anderem Fertigbearbeiten					
2942 31 370	- - Stoß- und Räummaschinen	St 1000 EUR	771 18 644	1 091 21 189	1 300 22 833	20
2942 31 540	- - Waagrecht- und Senkrechtstoßmaschinen	St 1000 EUR	.	.	.	2
2942 31 570	- - Räummaschinen	St 1000 EUR	26 12 796	21 4 428	25 11 105	6
2942 31 733	- Verzahn-, Zahnfertigungsbearbeitungsmaschinen					
2942 31 733	- - numerisch gesteuert					
2942 31 733	- - - für das Fräs- und Wälzstoßverfahren	St 1000 EUR	102 41 391	103 35 991	118 43 523	7
2942 31 735	- - - Schleif-, Läpp-, Polier- und Schabmaschinen für Verzahnungen	St 1000 EUR	49 321	27 685	43 091	7
2942 31 739	- - - Andere Verzahn- und Zahnfertigungsbearbeitungsmaschinen	St 1000 EUR	52 15 198	32 9 930	45 13 774	3

5 Produktion nach Güterarten - Deutschland

Melde-Nr.	Bezeichnung	Einheit	4. VJ 2001	3. VJ 2002	4. VJ 2002	4. VJ 2002 Anzahl Unternehmen
1	2	3	4	5	6	7
2942 31 750	- - nicht numerisch gesteuert	St 1000 EUR	1
	- Säge-, Trennmaschinen und andere spanabhebende Werkzeugmaschinen, a.n.g.					
2942 31 831	- - - Kreissägemaschinen, numerisch gesteuert	St 1000 EUR	217 9 790	176 5 773	191 8 590	5
2942 31 832	- - - Kreissägemaschinen, nicht numerisch gesteuert	St 1000 EUR	772 928	697 1 009	642 1 051	6
2942 31 834	- - - Andere Sägemaschinen (z.B. Bandsägemaschinen), numerisch gesteuert	St 1000 EUR	410 15 077	312 9 934	336 12 908	6
2942 31 835	- - - Andere Sägemaschinen (z.B. Bandsägemaschinen), nicht numerisch gesteuert	St 1000 EUR	749 19 327	1 007 11 044	1 224 8 435	11
2942 31 837	- - - Trennmaschinen	St 1000 EUR	219 .	172 6 903	95 5 024	8
	- - Hobelmaschinen, und andere spanabhebende Werkzeugmaschinen, a.n.g.					
2942 31 901	- - - Hobelmaschinen	St 1000 EUR	1
	- - - Andere spanabhebende Werkzeugmaschinen für die Metallbearbeitung a.n.g.					
2942 31 907	- - - - numerisch gesteuert	St 1000 EUR	73 12 145	28 12 125	27 19 381	5
2942 31 908	- - - - nicht numerisch gesteuert	St 1000 EUR 1 368	3
	Biege-, Abkant-, Richtmaschinen, Scheren, Lochstanzen, Ausklinkmaschinen, zum Bearbeiten von Metallen, numerisch gesteuert					
2942 32 330	- Biege-, Abkant- und Richtmaschinen (einschl. Pressen)	St 1000 EUR	564 76 743	431 59 434	417 63 765	26
2942 32 350	- - Andere Biege-, Abkant- und Richtmaschinen (z.B. für Rohre, Wellen, Stangen und Profile, Drahtbiegemaschinen)	St 1000 EUR	108 9 647	88 12 179	107 15 990	17
	- Scheren (ohne solche mit Lochstanze kombiniert; einschl. Pressen)					
2942 32 502	- - Hydraulische Scheren	St 1000 EUR	- -	11 495	25 3 614	5
2942 32 509	- - Nichthydraulische Scheren	St 1000 EUR	- -	. 11 273	732 9 767	7
	- Lochstanzen und Ausklinkmaschinen (einschl. Pressen; auch mit Lochstanze kombinierte Scheren)					
2942 32 705	- - zum Bearbeiten von Flacherzeugnissen, mit Plasmen und Laser kombiniert	St 1000 EUR	2
2942 32 709	- - Andere Lochstanz- und Ausklinkmaschinen	St 1000 EUR	313 58 901	190 33 134	275 63 787	5
	Biege-, Abkant-, Richtmaschinen, Scheren, Lochstanzen, Ausklinkmaschinen, zum Bearbeiten von Metallen, nicht numerisch gesteuert					
	- Biege-, Abkant- und Richtmaschinen (einschl. Pressen)					
	- - Biege-, Abkant- und Richtmaschinen zum Bearbeiten von Flacherzeugnissen					
2942 33 333	- - - zum Herstellen von Blechpackmitteln (z.B. Dosen, Tuben) und -packhilfsmitteln (z.B. Deckel, Verschlüsse)	St 1000 EUR	241 13 930	. 14 776	122 16 735	7
2942 33 339	- - - zum Bearbeiten von anderen Flacherzeugnissen	St 1000 EUR	795 4 730	770 4 849	687 2 598	9
2942 33 350	- - Andere Biege-, Abkant- u. Richtmaschinen (z.B. für Rohre, Wellen, Stangen und Profile, Drahtbiegemaschinen)	St 1000 EUR	852 11 391	766 12 404	729 10 642	17
	- Scheren (ohne solche mit Lochstanze kombiniert; einschl. Pressen)					
2942 33 502	- - Hydraulische Scheren	St 1000 EUR	25 4 973	15 4 327	20 4 874	7
2942 33 509	- - Nichthydraulische Scheren	St 1000 EUR	259 7 530	416 6 684	369 2 617	12

5 Produktion nach Güterarten - Deutschland

Melde-Nr.	Bezeichnung	Einheit	4. VJ 2001	3. VJ 2002	4. VJ 2002	4. VJ 2002 Anzahl Unternehmen
1	2	3	4	5	6	7
2942 33 705	- Lochstanzen und Ausklinkmaschinen (einschl. Pressen; auch mit Lochstanze kombinierte Scheren)	St	33	.	.	3
	- - zum Bearbeiten von Flacherzeugnissen	1000 EUR	1 679	1 187	1 009	
2942 33 707	- - zum Bearbeiten von Nicht-Flacherzeugnissen	St	.	69	61	4
		1000 EUR	331	374	446	
	Freiformschmiede- oder Gesenkschmiedemaschinen, hydraulische o.ä. Pressen zum Bearbeiten von Metallen					
	- Freiformschmiede- oder Gesenkschmiedemaschinen (einschl. Pressen) und Schmiedehämmer					
2942 34 100	- - numerisch gesteuert	St	31	20	20	5
		1000 EUR	20 342	4 901	30 276	
2942 34 200	- - nicht numerisch gesteuert	St	30	45	30	3
		1000 EUR	2 710	8 200	2 917	
2942 34 300	- Hydraulische und andere Pressen zum Formen von Metallpulvern für das Sintern und Schrottpaketierpressen	St	40	18	35	5
		1000 EUR	12 871	5 558	15 983	
	- Andere hydraulische Pressen, numerisch gesteuert					
2942 34 401	- - Ziehpressen (Ein- und Zweiständer)	St	-	22	16	5
		1000 EUR	-	8 764	15 514	
2942 34 402	- - Andere Einständerpressen	St	-	17	13	3
		1000 EUR	-	665	1 015	
2942 34 405	- - Andere Zweiständer-, Zwei- und Viersäulenpressen	St	-	18	13	4
		1000 EUR	-	10 946	9 877	
2942 34 409	- - Andere hydraulische Pressen, numerisch gesteuert	St	-	107	99	8
		1000 EUR	-	31 282	27 700	
	- Pressen zum Herstellen von Nieten, Bolzen oder Schrauben und andere hydraulische Pressen, nicht numerisch gesteuert					
2942 34 530	- - Hydraulische und andere Pressen zum Herstellen von Nieten, Bolzen oder Schrauben	St	.	.	.	1
		1000 EUR	.	.	.	
2942 34 550	- - Andere hydraulische Pressen	St	109	57	55	13
		1000 EUR	23 797	6 278	10 279	
2942 34 700	- Andere nichthydraulische Pressen, numerisch gesteuert	St	16	9	7	3
		1000 EUR	41 198	53 912	26 861	
	- Andere nichthydraulische Pressen, nicht numerisch gesteuert					
2942 34 903	- - Exzenter- und Kurbelpressen mit einer Presskraft von 1 600 kn oder weniger	St	165	96	99	12
		1000 EUR	26 903	15 753	21 912	
2942 34 905	- - Exzenter- und Kurbelpressen mit einer Presskraft von mehr als 1 600 kn	St	10	9	22	6
		1000 EUR	47 728	.	27 184	
2942 34 907	- - Kniehebel- und Kurbelziehpressen	St	1 239	1 322	1 121	5
		1000 EUR	8 444	18 642	17 784	
2942 34 909	- - Andere Pressen	St	.	.	2 166	9
		1000 EUR	5 988	7 287	7 873	
	Andere Werkzeugmaschinen zum spanlosen Be- od. Verarbeiten von Metallen, Hartmetallen oder Cermets					
2942 35 100	- Ziehbänke für Stangen, Rohre, Profile, Drähte oder dgl.	St	104	64	68	6
		1000 EUR	21 445	26 813	14 178	
2942 35 300	- Gewindewalz- oder Gewinderollmaschinen	St	21	22	11	3
		1000 EUR	2 199	2 432	957	
2942 35 500	- Maschinen zum Be- oder Verarbeiten von Metalldraht, a.n.g.	St	803	685	752	18
		1000 EUR	44 396	38 102	59 736	
	- Andere Werkzeugmaschinen zum spanlosen Be- oder Verarbeiten von Metallen, Hartmetallen oder Cermets					
2942 35 701	- - Drück- und Planierbänke	St	16	13	13	4
		1000 EUR	6 798	7 138	.	
2942 35 703	- - Andere Maschinen zum Be- und Verarbeiten von Flacherzeugnissen (z.B. Bördel-, Sicken-, Falzmaschinen; Blechwalzmaschinen)	St	518	501	512	14
		1000 EUR	11 354	11 291	8 511	
2942 35 708	- - Andere Werkzeugmaschinen zum spanlosen Be- oder Verarbeiten von Metallen, Hartmetallen oder Cermets, a.n.g. (z.B. Nietmaschinen)	St	429	342	.	22
		1000 EUR	34 858	32 543	46 205	

5 Produktion nach Güterarten - Deutschland

Melde-Nr.	Bezeichnung	Einheit	4. VJ 2001	3. VJ 2002	4. VJ 2002	4. VJ 2002 Anzahl Unternehmen
1	2	3	4	5	6	7
2942 40 300	Teile und Zubehör für Werkzeugmaschinen für die Metallbearbeitung - für Maschinen zum Abtragen von Stoffen aller Art durch Laserstrahl, Ultraschall usw., für Bearbeitungszentren, Mehrwegemaschinen, Transfermaschinen und für Maschinen zur spanabhebenden Bearbeitung von Metallen	1000 EUR	266 432	301 193	306 773	297
2942 40 500	- für Maschinen zur spanlosen Bearbeitung von Metallen	1000 EUR	113 581	110 200	101 919	164
2942 91 000	Installation, Reparatur und Instandhaltung von Werkzeugmaschinen für die Metallbearbeitung sowie zum Abtragen von Stoffen aller Art durch Laserstrahl, Ultraschall usw. - Installation von Werkzeugmaschinen zum Bearbeiten von Metallen sowie zum Abtragen von Stoffen aller Art durch Laserstrahl, Ultraschall usw.	1000 EUR	40 224	30 543	44 584	61
2942 92 000	- Reparatur und Instandhaltung von Werkzeugmaschinen zum Bearbeiten von Metallen sowie zum Abtragen von Stoffen aller Art durch Laserstrahl, Ultraschall usw.	1000 EUR	-	144 400	138 602	232
2943 11 300	Werkzeugmaschinen a.n.g., Teile dafür, Zubehör für Werkzeugmaschinen Werkzeugmaschinen zum Bearbeiten von Steinen, Holz und ähnlichen harten Stoffen; Pressen zum Herstellen von Span- oder Faserplatten aus Holz o.ä. holzartigen Stoffen Werkzeugmaschinen zum Bearbeiten von Steinen, keramischen Waren, Beton, Asbestzement u.ä. mineralischen Stoffen oder zum Kaltbearbeiten von Glas - Sägemaschinen	St 1000 EUR	32 052 15 971	31 338 15 527	35 686 16 029	14
2943 11 500	- Schleif- und Poliermaschinen	St 1000 EUR	13 551	34 2 711	36 2 927	5
2943 11 700	- Andere Werkzeugmaschinen für die Bearbeitung von mineralischen Stoffen oder zum Kaltbearbeiten von Glas	St 1000 EUR	4 580 45 454	3 182 41 459	4 599 56 449	25
2943 12 100	Holzbearbeitungsmaschinen (auch Werkzeugmaschinen zum Bearbeiten von Kork, Bein, Hartkautschuk o.ä. harten Stoffen) - Werkzeugmaschinen, denen das Werkstück bei jedem Bearbeitungsvorgang von Hand zugeführt wird, zum Bearb. v. Holz, Kork, Bein, Hartkautschuk o.ä. harten Stoffen	St 1000 EUR	755 14 339	256 12 218	295 15 350	9
2943 12 200	- Holzbearbeitungsmaschinen für verschiedenartige Bearbeitungsvorgänge ohne Werkzeugwechsel, Werkstückzufuhr bei jedem Bearbeitungsvorgang automatisch	St 1000 EUR	1 119 104 330	1 054 82 967	933 103 797	23
2943 12 330	- Sägemaschinen - - Bandsägemaschinen	St 1000 EUR	516 .	340 .	309 .	3
2943 12 350	- - Kreissägemaschinen	St 1000 EUR	9 929 44 403	8 665 37 779	9 401 38 892	22
2943 12 370	- - Andere Sägemaschinen	St 1000 EUR	16 338 18 923	14 890 11 734	15 326 16 545	10
2943 12 530	- Hobel-, Fräs- und Kehlmaschinen - - Hobelmaschinen	St 1000 EUR	2 752 15 564	1 550 13 417	2 117 15 160	11
2943 12 580	- - Fräs- und Kehlmaschinen - Schleif- und Poliermaschinen, Biege und Zusammenfügemaschinen, Bohr- und Stemmaschinen	St 1000 EUR	1 262 51 827	871 43 497	1 282 60 266	17
2943 12 630	- - Schleif- und Poliermaschinen	St 1000 EUR	681 14 386	2 169 15 164	2 114 15 516	15
2943 12 650	- - Biege- und Zusammenfügemaschinen	St 1000 EUR	990 12 609	875 12 759	696 13 046	5
2943 12 670	- - Bohr- und Stemmaschinen	St 1000 EUR	3 247 25 947	1 302 20 806	1 969 20 894	13

5 Produktion nach Güterarten - Deutschland

Melde-Nr.	Bezeichnung	Einheit	4. VJ 2001	3. VJ 2002	4. VJ 2002	4. VJ 2002 Anzahl Unternehmen
1	2	3	4	5	6	7
2943 12 700	- Spalt-, Hack- und Schälmaschinen	St	1 653	1 237	1 537	20
	- Dreh- u.a. Werkzeugmaschinen zum Bearbeiten von Holz usw.; Pressen zum Herstellen von Span-, Faserplatten aus Holz usw., andere Maschinen und Apparate zum Behandeln von Holz usw.	1000 EUR	29 355	24 987	34 773	
2943 12 830	- Drehmaschinen	St	393	261	272	3
		1000 EUR	410	167	190	
2943 12 850	- - Andere Werkzeugmaschinen zum Bearbeiten von Holz, Kork, Bein, Hartkautschuk o.ä. harten Stoffen	St	203	194	281	14
	- - Pressen zum Herstellen von Span- oder Faserplatten aus Holz usw., andere Maschinen und Apparate zum Behandeln von Holz od. Kork	1000 EUR	24 251	17 168	18 204	
2943 12 873	- - - Pressen zum Herstellen von Span- oder Faserplatten aus Holz oder anderen holzartigen Stoffen	St	111	70	71	8
		1000 EUR	162 481	105 953	92 312	
2943 12 879	- - - Andere Maschinen und Apparate zum Behandeln von Holz oder Kork (z.B. Imprägnier-, Leimauftragmaschinen)	St	1 053	494	509	15
	Löt- und Schweißmaschinen, -apparate und -geräte	1000 EUR	98 707	52 014	54 299	
	- Nichtelektrische Maschinen, Apparate und Geräte zum Löten, Schweißen oder Brennschneiden und zum autogenen Oberflächenhärten					
	- - Handapparate und -Geräte (Brenner)					
2943 20 131	- - - Handschneidbrenner	St	-	50 260	48 872	7
		1000 EUR	-	2 583	2 559	
2943 20 139	- - - Andere Handapparate zum Löten und Schweißen	St	-	34 525	35 989	8
		1000 EUR	-	4 369	4 205	
2943 20 150	- - - Andere Autogenmaschinen, -Apparate und -geräte zum Löten, Schweißen oder Brennschneiden und zum autogenen Oberflächenhärten	St	500	763	1 022	8
		1000 EUR	17 261	14 803	17 017	
2943 20 170	- - - Andere nichtelektrische Löt- und Schweißmaschinen für metallische und nicht-metallische Werkstoffe	St	.	.	.	1
		1000 EUR	.	.	.	
	- Elektrische Maschinen, Apparate u. Geräte zum Hart- oder Weichlöten					
2943 20 230	- - LötKolben und Lötpistolen	St	137 565	104 189	.	2
		1000 EUR	6 363	6 152	.	
2943 20 250	- - - Andere elektrische Maschinen, Apparate und Geräte zum Hart- oder Weichlöten	St	695	475	739	15
		1000 EUR	13 754	17 088	18 035	
2943 20 300	- Automaten zum Widerstandsschweißen von Metallen	St	.	.	.	5
		1000 EUR	.	56 873	94 872	
	- Andere Maschinen, Apparate und Geräte zum Widerstandsschweißen von Metallen					
2943 20 430	- - Stumpfschweißmaschinen, -apparate und -geräte	St	.	.	.	2
		1000 EUR	.	.	.	
	- - - Andere Maschinen, Apparate und Geräte zum Widerstandsschweißen (ohne Stumpfschweißmaschinen u.ä.)					
2943 20 453	- - - Punkt- und Buckelschweißmaschinen, -apparate und -geräte	St	622	535	658	14
		1000 EUR	35 159	28 703	55 764	
2943 20 459	- - - Nahtschweißmaschinen, -apparate und -geräte	St	.	.	.	4
		1000 EUR	8 513	9 556	6 491	
2943 20 500	- Automaten zum Lichtbogen- oder Plasmaschweißen von Metallen	St	793	1 243	1 227	7
		1000 EUR	29 037	14 989	15 394	
	- Andere Maschinen, Apparate und Geräte zum Lichtbogen- oder Plasmaschweißen von Metallen					
2943 20 630	- - zum manuellen Schweißen, mit umhüllten Elektroden, bestehend aus Schweißköpfen oder Schweißzangen und Transformator, Stromrichter, Generator oder rotierendem Umformer	St	2 957	2 002	2 893	7
		1000 EUR	4 996	3 114	4 570	

5 Produktion nach Güterarten - Deutschland

Melde-Nr.	Bezeichnung	Einheit	4. VJ 2001	3. VJ 2002	4. VJ 2002	4. VJ 2002 Anzahl Unternehmen
1	2	3	4	5	6	7
2943 20 653	- - Andere Geräte zum Lichtbogen- oder Plasmaschweißen - - - Schutzgasschweißgeräte für das MIG/MAG-Verfahren	St 1000 EUR	13 554 7 378	11 890 5 443	17 241 7 697	10
2943 20 659	- - - Andere Schutzgasschweißgeräte u.ä. (z.B. nach dem MIG-, UP-RES-Verfahren) zum Lichtbogen- oder Plasmaschweißen	St 1000 EUR	15 404 22 247	11 390 15 902	17 462 21 455	8
2943 20 700	- Andere Maschinen, Apparate und Geräte zum Schweißen von Metallen, auch solche zum Spritzen schmelzfähiger Metalle oder Hartmetalle	St 1000 EUR	4 591 20 401	3 774 20 737	3 683 27 509	15
2943 20 830	- - Andere Maschinen, Apparate und Geräte zum Schweißen von Nichtmetallen - - Maschinen, Apparate und Geräte zum Widerstandsschweißen von Kunststoffen	St 1000 EUR	3 223 24 396	4 382 25 624	3 381 24 471	15
2943 20 851	- - - Andere Maschinen, Apparate und Geräte zum Schweißen und Behandeln von anderen Materialien - - - für Kunststoffe, für die Bekleidungsindustrie	St 1000 EUR	- -	- -	- -	-
2943 20 853	- - - für andere Kunststoffe	St 1000 EUR	-	335 4 575	397 7 759	4
2943 20 859	- - - Andere Maschinen u.ä., auch zum Schneiden verwendbar, elektrisch oder mit Laser, Ultraschall u.ä.	St 1000 EUR	- -	1 240 47 177	1 970 88 317	9
2943 31 330	Werkzeughalter, selbstöffnende Gewindeschneidköpfe, Werkstückhalter, Teilköpfe u.ä. Spezialvorrichtungen für Werkzeugmaschinen sowie Teile und Zubehör für Werkzeugmaschinen a.n.g. Werkzeughalter und selbstöffnende Gewindeschneidköpfe - Dorne, Spannzangen und Hülsen; Werkzeughalter für Drehmaschinen - - Dorne, Spannzangen und Hülsen	t 1000 EUR	1 020 34 862	920 26 907	889 27 362	30
2943 31 350	- - Werkzeughalter für Drehmaschinen	t 1000 EUR	403 15 775	384 16 422	371 16 967	19
2943 31 503	- - Andere Werkzeughalter - - Bohrfutter	t 1000 EUR	- 15 498	- 21 788	- 21 869	10
2943 31 505	- - - Andere Werkzeughalter (ohne Bohrfutter)	t 1000 EUR	184 11 956	225 11 383	225 11 582	16
2943 31 700	- Selbstöffnende Gewindeschneidköpfe	t 1000 EUR	- -	- -	- -	2
2943 32 300	Werkstückhalter - Werkstückgebundene Vorrichtungen, Vorrichtungssätze zum Zusammenstellen von werkstückgebundenen Vorrichtungen	t 1000 EUR	5 133 93 364	4 178 75 085	4 383 79 649	119
2943 32 503	- Werkstückhalter für Drehmaschinen - - Drehfutter und Planscheiben	t 1000 EUR	1 262 22 537	1 287 21 512	1 210 20 907	14
2943 32 505	- - - Andere Werkstückhalter für Drehmaschinen	t 1000 EUR	508 12 488	421 11 174	448 10 922	12
2943 32 703	- - - Andere Werkstückhalter - - - Maschinenschraubstücke	t 1000 EUR	283 5 943	172 3 278	220 4 266	7
2943 32 705	- - - Andere Werkstückhalter	t 1000 EUR	569 19 014	534 19 915	613 20 647	17
2943 33 000	Teilköpfe und andere Spezialvorrichtungen für Werkzeugmaschinen	t 1000 EUR	1 823 44 987	1 553 44 943	1 433 45 766	25
2943 34 300	Teile und Zubehör für Werkzeugmaschinen zum Bearbeiten von mineralischen Stoffen oder zum Kaltbearbeiten von Glas, zum Bearbeiten von Holz, Kork o.ä. harten Stoffen - für Werkzeugmaschinen, zum Bearbeiten von Steinen, keramischen Waren, Beton o.ä. mineralischen Stoffen oder zum Kaltbearbeiten von Glas	1000 EUR	10 479	13 646	15 273	33
2943 34 500	- für Werkzeugmaschinen, zum Bearbeiten von Holz, Kork, Bein, Hartkautschuk o.ä. harten Stoffen	1000 EUR	60 352	40 830	45 530	84

5 Produktion nach Güterarten - Deutschland

Melde-Nr.	Bezeichnung	Einheit	4. VJ 2001	3. VJ 2002	4. VJ 2002	4. VJ 2002 Anzahl Unternehmen
1	2	3	4	5	6	7
2943 35 300	Teile für Löt- und Schweißmaschinen, -Apparate und -Geräte - für nichtelektrische Maschinen, Apparate und Geräte zum Löten, Schweißen oder Brennschneiden und zum autogenen Oberflächenhärten	1000 EUR	12 497	12 742	11 755	18
2943 35 500	- für elektrische Löt- und Schweißmaschinen, -apparate und -geräte	1000 EUR	35 350	42 445	43 085	47
2943 91 003	Installation, Reparatur und Instandhaltung von Werkzeugmaschinen a.n.g. Installation von Werkzeugmaschinen a.n.g. (ohne Werkzeugmaschinen für die Metallbearbeitung) - zum Bearbeiten von mineralischen Stoffen und zum Kaltbearbeiten von Glas	1000 EUR	3 179	4 115	3 351	7
2943 91 005	- zum Bearbeiten von Holz, Kork, Bein, Kautschuk o.ä. harten Stoffen	1000 EUR	10 218	15 659	13 410	14
2943 91 008	- zum anderen Bearbeiten (z.B. zum Elektroschweißen und -löten)	1000 EUR	7 471	6 837	6 826	17
2943 92 003	Reparatur und Instandhaltung von Werkzeugmaschinen a.n.g. (ohne handgeführte, kraftbetriebene Werkzeuge und Werkzeugmaschinen für die Metallbearbeitung) - zum Bearbeiten von mineralischen Stoffen und zum Kaltbearbeiten Glas	1000 EUR	-	3 212	2 543	17
2943 92 005	- zum Bearbeiten von Holz, Kork, Bein, Kautschuk o.ä. harten Stoffen	1000 EUR	-	11 198	10 593	41
2943 92 008	- zum anderen Bearbeiten (z.B. zum Elektroschweißen und -löten)	1000 EUR	-	7 022	10 550	39
2951 11 331	Maschinen für sonstige bestimmte Wirtschaftszweige/Verwendungszwecke Maschinen für die Metallerzeugung, Walzwerkseinrichtungen, Gießmaschinen, Teile dafür Konverter, Gießpfannen, -formen für Ingots, Masseln o.dgl.; Gießmaschinen für Gießereien, Stahlwerke u.a. metallurgische Betriebe, Metallwalzwerke - Konverter, Gießpfannen, -formen für Ingots, Masseln o.dgl.; Gießmaschinen für Gießereien, Stahlwerke u.a. metallurgische Betriebe - Konverter und Gießmaschinen (ohne Druckgießmaschinen) - - Konverter (einschl. Sekundärmetallurgie) und Stranggießmaschinen (einschl. zum endabmessungsnahen Gießen)	St 1000 EUR	- -	4
2951 11 339	- - - Andere Gießmaschinen (ohne Druckgießmaschinen)	St 1000 EUR	- -	20 1 928	. .	2
2951 11 350	- - Gießformen für Ingots, Masseln, Gießpfannen oder dergleichen	St 1000 EUR	1
2951 11 370	- - Druckgießmaschinen	St 1000 EUR	38 18 207	43 19 616	58 16 095	4
2951 11 530	- Metallwalzwerke	St 1000 EUR	1
2951 11 550	- Warmwalzwerke und kombinierte Warm- und Kaltwalzwerke	St 1000 EUR	444 69 409	372 .	590 122 881	10
2951 11 570	- - Kaltwalzwerke	St 1000 EUR	32 .	10 42 605	22 114 938	6
2951 12 301	Teile für Maschinen für die Metallerzeugung, Walzwerkseinrichtungen, Gießmaschinen (einschl. Walzen für Metallwalzwerke) - für Konverter, Gießpfannen, Gießformen, Gießmaschinen für Gießereien, Stahlwerke und andere metallurgische Betriebe - für Gießereien	1000 EUR	-	19 474	12 022	22
2951 12 309	- für andere metallurgische Betriebe	1000 EUR	-	13 812	16 917	13

5 Produktion nach Güterarten - Deutschland

Melde-Nr.	Bezeichnung	Einheit	4. VJ 2001	3. VJ 2002	4. VJ 2002	4. VJ 2002 Anzahl Unternehmen
1	2	3	4	5	6	7
2951 12 500	- Walzen für Metallwalzwerke	St 1000 EUR	1 368 10 649	1 614 13 227	1 375 10 964	7
2951 12 700	- Andere Teile für Metallwalzwerke	1000 EUR	57 597	48 914	52 102	51
2951 91 000	Installation, Reparatur und Instandhaltung von Maschinen für die Metallerzeugung, Walzwerkseinrichtungen, Gießmaschinen Installation von Maschinen für die Metallerzeugung, Walzwerkseinrichtungen, Gießmaschinen	1000 EUR	52 785	30 838	46 595	17
2951 92 001	Reparatur und Instandhaltung von Maschinen für die Metallerzeugung, Walzwerkseinrichtungen, Gießmaschinen - von Gießmaschinen für Gießereien	1000 EUR	-	4 630	4 923	19
2951 92 009	- von anderen Maschinen für die Metallerzeugung, Walzwerkseinrichtungen	1000 EUR	-	30 504	32 294	37
2952 11 000	Bergwerks-, Bau- und Baustoffmaschinen, Teile dafür Stetigförderer für Arbeiten unter Tage; Abbau-, Tunnelbohr- und andere Streckenvortriebsmaschinen; Bohrmaschinen und Tiefbohrgeräte Stetigförderer für Arbeiten unter Tage (Streb- und Streckenfördermittel) (z.B. Förderbänder, Kettenkratzförderer)	St 1000 EUR	58 10 845	263 25 508	243 23 822	8
2952 12 333	Abbau-, Tunnelbohr- u.a. Streckenvortriebsmaschinen, Bohrmaschinen und Tiefbohrgeräte - Abbau-, Tunnelbohr- u.a. Streckenvortriebsmaschinen - - selbstfahrend - - - Abbaumaschinen	St 1000 EUR	. .	15 8 021	17 5 579	3
2952 12 335	- - - Tunnelbohr- und Vortriebsmaschinen	St 1000 EUR	46 49 630	42 .	39 .	5
2952 12 350	- - Andere Abbau-, Tunnelbohr- und Streckenvortriebsmaschinen (z.B. Schrämmaschinen, Kohlenhobel)	St 1000 EUR	7 .	3
2952 12 530	- Bohrmaschinen und Tiefbohrgeräte - - selbstfahrend	St 1000 EUR	103 10 913	91 30 948	99 .	7
2952 12 550	- - nicht selbstfahrend	St 1000 EUR	49 6 432	24 .	24 .	3
2952 21 300	Selbstfahrende Planiermaschinen, Erd- oder Straßenhobel, Schürfwagen, Straßenwalzen, Schaufellader, Bagger, Planierschilde für Planiermaschinen Planiermaschinen (Bulldozer und Angledozer), selbstfahrend - auf Gleisketten	St 1000 EUR	- -	- -	- -	-
2952 21 500	- Andere Planiermaschinen	St 1000 EUR	- -	- -	- -	-
2952 22 000	Erd- oder Straßenhobel (Grader), selbstfahrend	St 1000 EUR	2
2952 23 000	Schürfwagen (Scraper), selbstfahrend	St 1000 EUR	- -	1
2952 24 000	Straßenwalzen und andere Bodenverdichter, selbstfahrend	St 1000 EUR	3 264 84 239	4 588 114 907	3 858 103 053	6
2952 25 300	Frontschaufellader, selbstfahrend - Lader für arbeiten unter Tage	St 1000 EUR	. .	- -	- -	-
2952 25 500	- Andere Frontschaufellader	St 1000 EUR	1 513 67 507	1 712 96 785	1 835 94 784	12
2952 26 010	Bagger mit um 360 Grad drehbarem Oberwagen - hydraulische Mini-Bagger mit einem Dienstgewicht von 6 t oder weniger	St 1000 EUR	1 200 25 265	1 475 31 058	1 105 24 439	5
2952 26 030	- hydraulische Raupen-Bagger mit einem Dienstgewicht von mehr als 6 t	St 1000 EUR	277 51 286	392 56 788	350 58 494	9
2952 26 050	- hydraulische Bagger auf Rädern	St 1000 EUR	1 271 130 557	1 233 144 887	1 476 169 249	10

5 Produktion nach Güterarten - Deutschland

Melde-Nr.	Bezeichnung	Einheit	4. VJ 2001	3. VJ 2002	4. VJ 2002	4. VJ 2002 Anzahl Unternehmen
1	2	3	4	5	6	7
2952 26 070	- Seilbagger und andere Bagger	St 1000 EUR	.	.	.	2
	Andere Bagger, Schürf- u.a. Schau- fellader; andere selbstfahrende Maschinen zur Erdbewegung u.ä.					
2952 27 300	- Andere Bagger, auch Schaufellader, mit nicht um 360 Grad drehbarem Oberwagen	St 1000 EUR	36 4 160	9 1 788	8 1 719	3
2952 27 500	- Andere selbstfahrende Maschinen zur Erdbewegung u.ä., a.n.g.	St 1000 EUR	116 18 985	93 20 167	90 20 030	6
2952 28 000	Planierschilde für Planiermaschinen (Bulldozer oder Angledozer)	t 1000 EUR	.	.	.	2
	Andere Maschinen, Apparate und Ge- räte zur Erdbewegung, zum Verdich- ten, Planieren des Bodens; für den Straßen-, Hoch- oder Tiefbau u.ä.; Rammen u. Pfahlzieher; Schneeräumer					
2952 30 100	- Rammen und Pfahlzieher	St 1000 EUR	3 288 34 470	2 714 29 265	2 511 30 145	7
2952 30 300	- Schneeräumer	St 1000 EUR	4 102 16 010	1 654 5 906	3 946 14 705	8
2952 30 500	- Maschinen, Apparate und Geräte zum Feststampfen oder Verdichten des Bodens	St 1000 EUR	7 517 32 598	10 223 38 990	8 000 31 834	8
2952 30 700	- Andere nichtselbstfahrende Maschinen, Apparate und Geräte zur Erdbewegung usw. (z.B. Schälschraper)	St 1000 EUR	.	.	.	1
2952 30 900	- Maschinen, Apparate und mechanische Geräte für den Straßen-, Hoch- oder Tiefbau oder für ähnliche Arbeiten, a.n.g.	St 1000 EUR	2 414 111 588	3 711 128 751	3 506 108 770	21
	Maschinen zum Sortieren, Sieben, Mischen und zur ähnlichen Bear- beitung von Erden, Steinen, Erzen u.ä. mineralischen Stoffen; Maschi- nen zum Herstellen von Gießformen aus Sand					
	- Maschinen und Apparate zum Sortieren, Sieben, Trennen, Wa- schen, Zerkleinern, Mahlen, Mischen oder Kneten von minera- lischen Stoffen					
2952 40 310	- - für Gießereiformsande	St 1000 EUR	84 14 340	59 10 275	67 7 163	6
2952 40 330	- - für Baustoffe	St 1000 EUR	1 071 47 729	1 000 57 666	1 735 52 921	30
	- - für bergmännisch gewonnene mineralische Stoffe					
2952 40 353	- - - zum Sortieren, Sieben, Trennen oder Waschen	St 1000 EUR	46 2 163	48 5 031	73 3 725	5
2952 40 356	- - - zum Zerkleinern, Mahlen, Mischen oder Kneten	St 1000 EUR	74 6 780	82 2 059	23 .	4
2952 40 370	- - für andere mineralische Stoffe	St 1000 EUR	383 27 500	294 20 210	293 23 202	10
2952 40 500	- Beton- und Mörtelmischmaschinen	St 1000 EUR	13 155 44 044	25 595 46 518	14 767 39 331	15
2952 40 700	- Maschinen zum Mischen mineralischer Stoffe mit Bitumen	St 1000 EUR	31 17 532	32 .	27 .	3
	- Andere Maschinen und Apparate für mineralische Stoffe					
2952 40 810	- - zum Herstellen von Gießformen aus Sand (auch Kernherstellungs- maschinen)	St 1000 EUR	67 15 694	50 13 224	46 26 963	5
2952 40 830	- - für die Baustoffindustrie	St 1000 EUR	614 69 787	517 25 522	.	19
2952 40 850	- - für bergmännisch gewonnene mineralische Stoffe	St 1000 EUR	7 4 968	.	.	2
2952 40 870	- - für andere mineralische Stoffe	St 1000 EUR	95 9 407	83 7 647	144 8 435	5
2952 50 000	Gleiskettenzugmaschinen	St 1000 EUR	.	.	.	1
	Teile für Bergwerks-, Bau- und Bau- stoffmaschinen					
	Teile für Bohrmaschinen, Tiefbohrge- räte, Krane, Planier- o. a. Erdbewegungs- maschinen					
	- für Bohrmaschinen und Tiefbohr- geräte					
2952 61 303	- - für Bohrmaschinen	1000 EUR	1 544	2 030	1 919	6

5 Produktion nach Güterarten - Deutschland

Melde-Nr.	Bezeichnung	Einheit	4. VJ 2001	3. VJ 2002	4. VJ 2002	4. VJ 2002 Anzahl Unternehmen
1	2	3	4	5	6	7
2952 61 305	- - für Tiefbohrgeräte	1000 EUR	41 307	50 812	51 095	17
2952 61 503	- für Krane, Planier- o. a. Erdbewegungsmaschinen - - für Lader	1000 EUR	20 811	37 134	40 000	16
2952 61 505	- - für Spezialbagger für den Tagebau	1000 EUR	13 232	8 966	9 877	8
2952 61 506	- - für Krane (ohne Turmdrehkrane)	1000 EUR	-	47 230	44 856	43
2952 61 507	- - für Abbau-, Tunnelbohr- und Vortriebsmaschinen	1000 EUR	6 965	32 854	30 582	12
2952 61 508	- - für Turmdrehkrane und Erdbewegungs- u.ä. Maschinen a.n.g.	1000 EUR	-	116 607	99 016	51
2952 62 003	Teile für Maschinen und Apparate für mineralische Stoffe - für Maschinen und Apparate für Gießereiformsande und Gießformen aus Sand	1000 EUR	7 412	8 873	8 057	9
2952 62 009	- für Maschinen und Apparate für andere mineralische Stoffe	1000 EUR	63 925	72 291	75 237	72
2952 91 003	Installation, Reparatur und Instandhaltung von Bergwerks-, Bau- und Baustoffmaschinen Installation von Bergwerks-, Bau- und Baustoffmaschinen - von Aufbereitungs- und Formmaschinen für Gießereiformsande	1000 EUR	.	430	.	3
2952 91 005	- von Bau- und Baustoffmaschinen	1000 EUR	6 321	6 705	6 870	27
2952 91 009	- von Bergwerksmaschinen	1000 EUR	629	852	632	5
2952 92 003	Reparatur und Instandhaltung von Bergwerks-, Bau- und Baustoffmaschinen - von Aufbereitungs- und Formmaschinen für Gießereiformsande	1000 EUR	-	953	1 058	6
2952 92 005	- von Bau- und Baustoffmaschinen	1000 EUR	-	40 774	43 839	73
2952 92 009	- von Bergwerksmaschinen	1000 EUR	-	30 817	26 142	26
2953 11 000	Maschinen für die Nahrungs-, Futtermittel- und Getränkeherstellung und für die Tabakverarbeitung, Teile dafür Maschinen für die Nahrungs-, Futtermittel- und Getränkeherstellung und für die Tabakverarbeitung Milchentrainer	St 1000 EUR	- -	- -	- -	-
2953 12 000	Andere milchwirtschaftliche Maschinen, Apparate und Geräte (ohne Melkmaschinen)	St 1000 EUR	150 9 118	144 6 918	189 15 331	9
2953 13 000	Maschinen für die Müllerei oder zum Behandeln von Getreide oder Hülsenfrüchten (ohne solche zum Reinigen, Sortieren oder Sieben hierfür und ohne Landmaschinen)	St 1000 EUR	402 .	330 .	320 .	6
2953 14 000	Maschinen, Apparate und Geräte zum Bereiten von Wein, Most, Fruchtsäften o.ä. Getränken (z.B. Pressen)	St 1000 EUR	1 647 4 700	723 9 173	471 7 931	9
2953 15 330	Nichtelektrische Industriebacköfen; Trockner für landwirtschaftliche Erzeugnisse; Dampffiltrier- u.ä. Maschinen zum Zubereiten von heißen Getränken oder Speisen - nichtelektrische Industriebacköfen - - Tunnelöfen	St 1000 EUR	2
2953 15 350	- - Andere nichtelektrische Industriebacköfen	St 1000 EUR	155 9 630	178 5 663	324 13 877	5
2953 15 500	- Trockner für landwirtschaftliche Erzeugnisse	St 1000 EUR	49 2 590	71 4 091	26 1 914	4
2953 15 730	- Dampffiltrier- u.ä. Maschinen zum Zubereiten von heißen Getränken oder Speisen; Apparate zum Kochen oder Wärmen von Speisen - - Dampffiltrier- und andere Maschinen zum Zubereiten von Kaffee oder anderen heißen Getränken	St 1000 EUR	8 315 27 728	6 806 21 647	6 926 22 854	3

5 Produktion nach Güterarten - Deutschland

Melde-Nr.	Bezeichnung	Einheit	4. VJ 2001	3. VJ 2002	4. VJ 2002	4. VJ 2002 Anzahl Unternehmen
1	2	3	4	5	6	7
2953 15 751	- - Apparate zum Kochen oder Wärmen von Speisen - - - Großkochanlagen mit Gasbeheizung	St 1000 EUR	1 773 3 208	1 026 2 851	1 017 2 863	8
2953 15 753	- - - Großkochanlagen mit elektrischer Beheizung	St 1000 EUR	18 831 63 446	15 512 67 012	17 365 75 535	19
2953 15 755	- - - Großkochanlagen mit sonstiger Beheizung	St 1000 EUR	1 723 3 521	.	3 032	6
2953 15 759	- - - Andere Apparate zum Kochen oder Wärmen von Speisen	St 1000 EUR	1 852 8 845	1 048 6 708	1 202 8 119	7
2953 16 130	Maschinen und Apparate zum Herstellen von Lebensmitteln, Futtermitteln od. Getränken, a.n.g.; zum Gewinnen oder Aufbereiten von tierischen oder pflanzlichen Ölen und Fetten - zum Herstellen von Back- o. Teigwaren - - von Backwaren	St 1000 EUR	1 550 51 434	1 629 33 620	1 431 45 186	24
2953 16 150	- - von Teigwaren	St 1000 EUR	.	235	330	5
2953 16 200	- zum Herstellen von Süßwaren, Kakao oder Schokolade	St 1000 EUR	241 28 295	318 34 866	302 50 423	16
2953 16 300	- zum Herstellen von Zucker	St 1000 EUR	.	15 186	4 085	4
2953 16 400	- Brauereimaschinen und -Apparate	St 1000 EUR	973 61 434	642 55 260	818 64 959	15
2953 16 503	- zum Verarbeiten von Fleisch (einschl. Schlachthausanlagen und -einrichtungen) - - Maschinen und Apparate zum Verarbeiten von Fleisch	St 1000 EUR	10 482 105 600	21 817 103 342	22 563 118 995	40
2953 16 509	- - Schlachthausanlagen und -einrichtungen	St 1000 EUR	513 8 618	.	3 456 13 389	8
2953 16 600	- zum Be- und Verarbeiten von Früchten oder Gemüsen	St 1000 EUR	712 2 733	240 1 907	.	7
2953 16 701	- zum industriellen Herstellen, Verarbeiten oder Zubereiten von anderen Nahrungs- und Genussmitteln, Getränken u.ä., a.n.g. - - für die Tee und Kaffee verarbeitende Industrie	St 1000 EUR	967 7 315	.	897 2 456	4
2953 16 703	- - für die Getränkeindustrie (ohne Pressen, Mühlen u.ä. Maschinen oder Apparate)	St 1000 EUR	415 21 686	579 8 730	572 19 546	9
2953 16 705	- - für Großküchen	St 1000 EUR	7 064 7 196	5 273 6 493	6 059 6 915	10
2953 16 709	- - Andere Maschinen und Apparate zum industriellen Herstellen, Verarbeiten oder Zubereiten von Nahrungs- und Genussmitteln, Getränken u.ä., a.n.g.	St 1000 EUR	5 406 33 140	4 816 39 930	4 462 35 082	29
2953 16 800	- zum Gewinnen oder Aufbereiten von tierischen oder pflanzlichen Ölen oder Fetten	St 1000 EUR	.	.	.	2
2953 17 000	Maschinen und Apparate zum Aufbereiten oder Verarbeiten von Tabak, a.n.g.	St 1000 EUR	349 125 372	221 102 990	333	10
2953 21 300	Teile für Maschinen für die Nahrungs-, Futtermittel- und Getränkeherstellung und für die Tabakverarbeitung Teile für milchwirtschaftliche Maschinen und für Pressen, Mühlen u.ä. Maschinen zum Bearbeiten von Most, Wein u.ä. Getränken - für Melkmaschinen und andere milchwirtschaftliche Maschinen	St 1000 EUR	11 033	11 649	11 473	8
2953 21 500	- für Maschinen zum Bereiten von Wein, Most, Fruchtsäften u.ä. Getränken	1000 EUR	774	1 154	690	8

5 Produktion nach Güterarten - Deutschland

Melde-Nr.	Bezeichnung	Einheit	4. VJ 2001	3. VJ 2002	4. VJ 2002	4. VJ 2002 Anzahl Unternehmen
1	2	3	4	5	6	7
2953 22 300	Teile für Maschinen zum Behandeln von Getreide, Hülsenfrüchten u.ä. und für Maschinen für die Nahrungs-, Futtermittel- und Getränkeherstellung, a.n.g. - für Maschinen zum Reinigen, Sortieren, Sieben, Mahlen oder zum Behandeln von Körnern- oder Hülsenfrüchten, Getreide u.ä.	1000 EUR	8 301	6 152	4 666	13
2953 22 501	- für Maschinen u. Apparate für die Nahrungs- u. Genussmittelin- dustrie, a.n.g. (ohne Teile f. therm. Verfahrensanlagen, Maschinen zum Bearbeiten von heißen Getränken oder Speisen, Filter oder Zentrifugen) - für Bäckereimaschinen (ohne Teile für elektrische Backöfen)	1000 EUR	6 035	5 750	6 613	19
2953 22 503	- für Süßwarenmachines	1000 EUR	14 115	13 670	17 228	22
2953 22 506	- für Fleischereimaschinen und Schlachthauseinrichtungen	1000 EUR	13 113	14 761	15 019	20
2953 22 507	- für Brauereimaschinen und sonstige Maschinen zur Getränkeherstellung	1000 EUR	6 301	5 337	5 035	13
2953 22 508	- für andere Maschinen der Nahrungs- und Genussmittel- industrie (z.B. für die Zuckerherstellungsindustrie)	1000 EUR	34 821	36 402	36 929	49
2953 23 000	Teile für Maschinen und Apparate zum Aufbereiten oder Verarbeiten von Tabak, a.n.g.	1000 EUR	.	.	.	9
2953 91 000	Installation, Reparatur und Instand- haltung von Maschinen für die Nah- rungs-, Futtermittel- und Getränke- herstellung u. die Tabakverarbeitung Installation von Maschinen für das Ernährungsgewerbe und die Tabakverarbeitung	1000 EUR	30 611	30 996	32 423	30
2953 92 000	Reparatur und Instandhaltung von Maschinen für die Nahrungs-, Futter- mittel- und Getränkeherstellung und die Tabakverarbeitung	1000 EUR	26 492	28 121	26 297	90
2954 11 100	Maschinen für die Textil- und Bekleidungsherstellung, die Leder- erzeugung und -verarbeitung sowie die Herstellung von Schuhen Maschinen für die Spinnerei, Weber- ei, Strickerei und Wirkerei Maschinen zum Düsenspinnen, Ver- strecken, Texturieren oder Schnei- den von synthetischen oder künst- lichen Spinnstoffen; Maschinen zum Vor- oder Aufbereiten von Spinnstoffen - Maschinen zum Düsenspinnen, Verstrecken, Texturieren oder Schneiden von synthetischen oder künstlichen Spinnstoffen	St 1000 EUR	90 359	137 213	108 377	8
2954 11 300	- Krempeln (Karden)	St 1000 EUR	.	.	.	2
2954 11 500	- Strecken-, Kämm- oder Vorspinnmaschinen (Flyer)	St 1000 EUR	407 20 309	438 22 001	590 30 446	3
2954 11 700	- Andere Maschinen zum Vor- oder Aufbereiten von Spinnstoffen	St 1000 EUR	.	.	.	4
2954 12 300	Maschinen zum Spinnen, Dublieren oder Zwirnen, Spulen, Wickeln oder Haspeln von Spinnstoffen sowie Maschinen zum Vorbereiten von Spinnstoffgarnen für die Weberei, Wirkerei und Strickerei - zum Spinnen von Spinnstoffen	St 1000 EUR	211 73 779	248 68 400	341 101 975	3
2954 12 500	- zum Dublieren oder Zwirnen von Spinnstoffen	St 1000 EUR	173 19 679	164 21 010	147 19 392	3
2954 12 700	- zum Spulen, Wickeln oder Haspeln von Spinnstoffen (einschl. Schußpulmaschinen)	St 1000 EUR	3 874 52 811	1 323 41 864	2 014 61 574	8
2954 12 900	- Schär-, Zettel-, Bäum-, Schlicht- u.ä. Maschinen zum Vorbereiten von Spinnstoffgarnen für die Weberei, Wirkerei und Strickerei	St 1000 EUR	113 19 853	105 28 326	88 41 653	6

5 Produktion nach Güterarten - Deutschland

Melde-Nr.	Bezeichnung	Einheit	4. VJ 2001	3. VJ 2002	4. VJ 2002	4. VJ 2002 Anzahl Unternehmen
1	2	3	4	5	6	7
2954 13 300	Webmaschinen - zum Herstellen von Geweben mit einer Breite von 30 cm oder weniger; zum Herstellen von Geweben mit einer Breite von mehr als 30 cm, mit Schußeintrag durch Webschützen	St 1000 EUR	59 8 208	51 5 343	37 3 988	3
2954 13 500	- mit schützenlosem Schußeintrag zum Herstellen von Geweben, mit einer Breite von mehr als 30 cm	St 1000 EUR	.	33 143	52 583	3
2954 14 300	Wirk-, Strick-, Nähwirk-, Gimpfen-, Tüll-, Spitzen-, Stick-, Posamentier-, Flecht-, Netzknüp- und Tuftingmaschinen - Rundwirk- und Rundstrickmaschinen	St 1000 EUR	659 .	662 .	1 022 45 075	5
2954 14 500	- Flachwirk-, Flachstrick- und Nähwirkmaschinen	St 1000 EUR	1 103 98 720	1 081 119 716	1 347 131 997	5
2954 14 700	- Gimpfen-, Tüll-, Spitzen-, Stick-, Posamentier-, Flecht-, Netzknüp- und Tuftingmaschinen	St 1000 EUR	390 11 212	710 14 420	438 13 317	5
2954 15 300	Schaft-, Jacquard-, Kartenschlag-, Kartenkopier-, Kartenbindemaschinen und andere Hilfsmaschinen und -apparate für Spinnerei-, Weberei-, Wirkerei- und Strickereimaschinen - Schaft-, Jacquard-, Kartenschlag-, Kartenkopier-, Kartenbindemaschinen und Kartensparvorrichtungen	t 1000 EUR	393 6 185	387 6 300	359 6 146	5
2954 15 500	- Andere Hilfsmaschinen und -apparate für Spinnerei-, Wirkerei-, Strickerei- und Webereimaschinen	t 1000 EUR	72 2 063	.	.	2
2954 21 100	Andere Maschinen und Apparate für das Textil- und Bekleidungsgewerbe Maschinen u. Apparate zum Herstellen oder Ausrüsten von Filz- oder Vliesstoffen; Maschinen und Apparate zum Waschen, Bleichen, Färben o.ä. Behandeln von Garnen, Geweben u.a. Spinnstoffwaren - Maschinen und Apparate zum Herstellen oder Ausrüsten von Filz oder Vliesstoffen (einschl. Maschinen und Apparate zum Herstellen von Filzhüten; Formen für die Hutmacherei)	t 1000 EUR	3 201 37 920	1 606 21 567	1 381 19 882	10
2954 21 300	- Bügelmaschinen, Bügel- und Fixierpressen	St 1000 EUR	10 822	10 682	7 038 11 081	7
2954 21 503	- - Maschinen und apparate zum Waschen, Bleichen oder Färben - - zum Waschen oder Bleichen	St 1000 EUR	289 15 702	283 28 308	306 35 223	9
2954 21 505	- - zum Färben	St 1000 EUR	272 38 168	221 29 986	283 40 988	8
2954 21 701	- - Maschinen und Apparate zum Auf- oder Abwickeln, Falten, Schneiden oder Auszacken von Geweben - - Maschinen zur Warenschau, zum Falten, zum Aufwickeln und Schneiden für die Textilindustrie	St 1000 EUR	- -	26 3 244	24 3 749	8
2954 21 707	- - Abwickel-, Lege- und Zuschneidemaschinen für die Bekleidungsindustrie	St 1000 EUR	- -	586 7 544	687 9 864	9
2954 21 830	- - Andere Maschinen und Apparate - - Maschinen zum Herstellen von Linoleum oder anderem Fußbodenbelag durch Beschichten von Geweben oder anderen Unterlagen - - Maschinen oder Apparate zum Appretieren oder Ausrüsten; Maschinen zum Mangeln, Dämpfen, Formen, Entwässern	St 1000 EUR	.	.	.	1
2954 21 855	- - - Rauh-, Scher- und Gewebereinigungsmaschinen	St 1000 EUR	52 4 871	33 1 910	33 2 333	4
2954 21 857	- - - Andere Maschinen und Apparate zum Appretieren oder Ausrüsten	St 1000 EUR	40 5 463	52 4 916	51 5 529	8
2954 21 859	- - - Andere Maschinen und Apparate, a.n.g.	St 1000 EUR	1 168 14 856	994 13 243	1 029 13 125	9

5 Produktion nach Güterarten - Deutschland

Melde-Nr.	Bezeichnung	Einheit	4. VJ 2001	3. VJ 2002	4. VJ 2002	4. VJ 2002 Anzahl Unternehmen
1	2	3	4	5	6	7
2954 22 300	Maschinen für die chemische Reinigung; Trockner und Maschinen zum Waschen von Wäsche mit einem Fassungsvermögen an Trockenwäsche von mehr als 10 kg - Maschinen zum Waschen von Wäsche mit einem Fassungsvermögen an Trockenwäsche von mehr als 10 kg	St 1000 EUR	13 377	13 265	14 672	5
2954 22 500	- Maschinen für die chemische Reinigung	St 1000 EUR	.	.	.	1
2954 22 701	- Trockner für Garne, Gewebe oder andere Spinnstoffwaren - - für die Textilindustrie	St 1000 EUR	- -	272 42 054	259 48 693	5
2954 22 703	- - für die Wäscherei und chemische Reinigung	St 1000 EUR	- -	369 8 715	397 9 755	3
2954 23 303	Nähautomaten und andere Nähmaschinen (ohne Haushaltsnähmaschinen) - Nähautomaten - - Stichgruppen-Nähautomaten	St 1000 EUR	564 5 125	608 6 517	591 7 739	5
2954 23 305	- - Nähautomaten mit automatischer Nähgutführung, mit selbsthergestelltem Oberteil	St 1000 EUR	164 4 857	220 4 236	224 4 178	3
2954 23 307	- - Nähautomaten mit automatischer Nähgutführung, zur Aufnahme eines bezogenen Oberteils vorgesehen	St 1000 EUR	200 2 263	176 2 367	210 1 980	3
2954 23 503	- Andere Nähmaschinen - - Steppstichnähmaschinen	St 1000 EUR	.	.	3 503 8 533	5
2954 23 505	- - Liniennahtnähmaschinen (auch Zick-Zack-Nähmaschinen), Oberdecknaht-, Überwendling- und Sicherheitsnähmaschinen	St 1000 EUR	458 3 002	435 2 164	508 2 551	4
2954 23 507	- - - Andere Kettenstichnähmaschinen	St 1000 EUR	383 1 761	424 2 486	485 2 290	5
2954 23 509	- - - Andere Nähmaschinen und -apparate, a.n.g.	St 1000 EUR	315 7 125	.	7 626	4
2954 30 300	Maschinen u. Apparate z. Aufbereiten, Gerben oder Bearbeiten v. Häuten, Fellen oder Leder; zum Herstellen od. Instandsetzen v. Schuhen oder Lederwaren (ohne Nähmaschinen) - zum Aufbereiten, Gerben oder Bearbeiten von Häuten, Fellen oder Leder	St 1000 EUR	.	.	.	1
2954 30 500	- zum Herstellen oder Instandsetzen von Schuhen	St 1000 EUR	911 6 242	804 4 881	726 4 815	10
2954 30 700	- Andere Maschinen und Apparate zum Herstellen und Instandsetzen von Lederwaren	St 1000 EUR	.	.	.	2
2954 41 103	Teile und Zubehör für Maschinen für die Textil- und Bekleidungsherstellung, die Ledererzeugung und -verarbeitung sowie die Herstellung von Schuhen Teile und Zubehör für Spinnerei-, Weberei-, Wirkerei- und Strickereimaschinen oder deren Hilfsmaschinen oder -apparate - für Spinnereimaschinen oder deren Hilfsmaschinen und -apparate (ohne Spindeln, Spindelflügel, Spinnringe und Ringläufer, Rotorspinnaggregate und Teile dafür) - - für Maschinen zum Düsenspinnen und Nachbehandeln von cellulosischen und synthetischen Fasern und Filamenten oder deren Hilfsmaschinen und -apparate	1000 EUR	48 095	52 725	50 858	21
2954 41 109	- - für andere Spinnereimaschinen oder deren Hilfsmaschinen oder -apparate	1000 EUR	34 273	36 650	41 653	27
2954 41 300	- Spindeln, Spindelflügel, Spinnringe und Ringläufer, Rotorspinnaggregate und Teile dafür (auch Auflösewalzen)	t 1000 EUR	570 19 377	440 17 295	556 20 169	8
2954 41 503	- Teile und Zubehör für Webmaschinen oder deren Hilfsmaschinen oder -apparate - - Webschützen, Webeblätter, Weblitzen, Webschäfte	1000 EUR	2 152	5 518	6 144	7

5 Produktion nach Güterarten - Deutschland

Melde-Nr.	Bezeichnung	Einheit	4. VJ 2001	3. VJ 2002	4. VJ 2002	4. VJ 2002 Anzahl Unternehmen
1	2	3	4	5	6	7
2954 41 509	- - Andere Teile und Zubehör für Webmaschinen oder deren Hilfsmaschinen oder -apparate	1000 EUR	25 529	25 467	25 174	37
2954 41 700	- Teile und Zubehör für Wirk-, Strick-, Nähwirk-, Gimpfen-, Tüll-, Spitzen-, Stick-, Posamentier-, Flecht-, Netzwirk- und Tuftingmaschinen oder deren Hilfsmaschinen und -apparate	1000 EUR	89 464	75 107	95 683	41
	Teile und Zubehör für andere Maschinen für die Textilherstellung und -Behandlung; Teile und Zubehör für Bekleidungsherstellung, die Ledererzeugung und -verarbeitung sowie die Herstellung von Schuhen					
	- für Maschinen zum Waschen von Wäsche, auch mit Trockenvorrichtung					
2954 42 103	- - für Maschinen mit einem Fassungsvermögen an Trockenwäsche von 10 kg oder weniger	1000 EUR	11 721	11 957	12 705	13
2954 42 109	- - für andere Maschinen zum Waschen von Wäsche	1000 EUR	724	498	522	4
	- Teile u. Zubehör für Maschinen u. Apparate zum Waschen, Bleichen, Färben, Appretieren, Ausrüsten, Beschichten und Imprägnieren, Trocknen, Reinigen, Bügeln u. Pressen					
2954 42 201	- - für Wäschetrockner mit einem Fassungsvermögen an Trockenwäsche von 10 kg oder weniger	1000 EUR	1 209	939	1 187	4
2954 42 203	- - für andere Trockner für Garne, Gewebe und andere Spinnstoffwaren	1000 EUR	5 238	6 318	6 177	5
2954 42 205	- - für Maschinen und Apparate zum Waschen, Bleichen, Färben, Appretieren, Ausrüsten, Beschichten und zum Auf- und Abwickeln, Falten, Schneiden von Geweben	1000 EUR	17 672	19 656	20 543	23
2954 42 209	- - für andere Maschinen und Apparate	1000 EUR	23 310	16 661	19 150	20
2954 42 303	- Nähmaschinen - - für Haushaltsnähmaschinen	kg 1000 EUR	2
2954 42 309	- - für andere Nähmaschinen	kg 1000 EUR	65 037 8 748	51 785 7 202	51 753 7 283	4
2954 42 500	- Möbel, Sockel und Deckel für Nähmaschinen sowie Teile dafür	t 1000 EUR	1
2954 42 700	- Andere Nähmaschinenteile	1000 EUR	7 276	6 204	6 754	14
2954 42 800	- Teile für Maschinen und Apparate zum Herstellen und Instandsetzen von Leder, Schuhen und Lederwaren	1000 EUR	3 774	4 038	4 030	10
2954 50 000	Haushaltsnähmaschinen	St 1000 EUR	- -	- -	- -	-
	Installation, Reparatur und Instandhaltung von Maschinen für die Textil- und Bekleidungsherstellung, die Ledererzeugung und -verarbeitung sowie die Herstellung von Schuhen					
	Installation von Maschinen für Textil- und Bekleidungsherstellung, die Ledererzeugung und -verarbeitung sowie die Herstellung von Schuhen					
2954 91 001	- von Spinnerei-, Weberei-, Strickerei- und Wirkereimaschinen	1000 EUR	2 692	2 004	2 234	8
2954 91 008	- von anderen Maschinen für das Textil- und Bekleidungsgewerbe sowie Maschinen zum Herstellen von Leder, Schuhen und Lederwaren	1000 EUR	3 054	3 148	4 809	17
	Reparatur und Instandhaltung von Maschinen für die Textil- und Bekleidungsherstellung, die Ledererzeugung und -verarbeitung sowie die Herstellung von Schuhen					
2954 92 001	- für die Bekleidungsherstellung, die Ledererzeugung und -verarbeitung sowie die Herstellung von Schuhen	1000 EUR	-	1 533	1 618	12
2954 92 003	- für die Textilherstellung	1000 EUR	-	14 743	15 567	35

5 Produktion nach Güterarten - Deutschland

Melde-Nr.	Bezeichnung	Einheit	4. VJ 2001	3. VJ 2002	4. VJ 2002	4. VJ 2002 Anzahl Unternehmen
1	2	3	4	5	6	7
	Maschinen für das Papiergewerbe Maschinen und Apparate zum Her- oder Fertigstellen, Be- oder Verarbeiten von Halbstoff aus cellulosehaltigen Faserstoffen, Papier und Pappe; Teile dafür Maschinen und Apparate zum Her- oder Fertigstellen, Be- oder Verar- beiten von Halbstoff aus cellulose haltigen Faserstoffen, Papier und Pappe - Maschinen und Apparate zum Her- stellen von Halbstoff aus cellulo sehaltigen Faserstoffen, Papier oder Pappe und zum Fertigstellen von Papier oder Pappe - - zum Herstellen von Halbstoff aus cellulosehaltigen Faserstoffen	St 1000 EUR	43 .	65 .	39 7 294	4
2955 11 130	- - zum Herstellen von Papier oder Pappe	St 1000 EUR	90 25 547	132 .	134 36 713	10
2955 11 170	- - zum Fertigstellen von Papier oder Pappe	St 1000 EUR	. 73 143	. .	. 38 681	3
	- kombinierte Rollenschneide- und -Wickelmaschinen, Längs- und Querschneider, Schnellschneider für Papier oder Pappe - - kombinierte Rollenschneide- und -wickelmaschinen	St 1000 EUR	86 55 137	109 28 050	111 40 613	8
2955 11 330	- - Längs- und Querschneider	St 1000 EUR	200 29 795	160 47 709	154 61 338	11
2955 11 350	- - Schnellschneider	St 1000 EUR	. .	1 403 16 547	. .	3
2955 11 370	- Andere Schneidemaschinen für Papier oder Pappe - - Dreischneider	St 1000 EUR	1
2955 11 430	- - Andere Schneidemaschinen - - - Manuelle Schneidemaschinen	St 1000 EUR	-	1
2955 11 451	- - - Schneidemaschinen, a.n.g.	St 1000 EUR	- .	94 9 988	101 6 467	6
2955 11 459	- Maschinen zum Herstellen von Tüten, Beuteln, Säcken oder Briefumschlägen	St 1000 EUR	108 55 888	69 34 609	85 43 682	9
2955 11 500	- Maschinen zum Herstellen von Schachteln, Hülsen, Trommeln o.ä., nicht durch Formpressen hergestellten Behältnissen	St 1000 EUR	165 22 747	134 21 613	151 19 346	11
2955 11 600	- Maschinen zum Formpressen von Waren aus Papierhalbstoff, Papier oder Pappe	St 1000 EUR	10 566	2 678	17 086	5
2955 11 700	- Andere Maschinen und Apparate zum Be- und Verarbeiten von Papierhalbstoff, Papier oder Pappe	St 1000 EUR	42 251	3 458 46 580	3 552 38 729	28
2955 11 800	Teile für Maschinen und Apparate für das Papiergewerbe - zum Herstellen von Halbstoff aus cellulosehaltigen Faserstoffen	1000 EUR	14 124	14 737	14 316	7
2955 12 300	- zum Her- oder Fertigstellen von Papier oder Pappe - - zum Herstellen von Papier oder Pappe	1000 EUR	77 090	89 937	59 794	31
2955 12 503	- - zum Fertigstellen von Papier oder Pappe	1000 EUR	20 121	32 050	23 637	8
2955 12 505	- zum Be- oder Verarbeiten von Papierhalbstoff, Papier oder Pappe - - zum Schneiden	1000 EUR	-	18 823	19 685	31
2955 12 701	- - zum anderen Be- oder Verarbeiten von Papierhalbstoff, Papier oder Pappe	1000 EUR	-	25 647	24 004	47
2955 12 709	Installation, Reparatur und Instand- haltung von Maschinen für das Papiergewerbe Installation von Maschinen für das Papiergewerbe	1000 EUR	26 789	23 506	21 062	36
2955 91 000	Reparatur und Instandhaltung von Maschinen für das Papiergewerbe	1000 EUR	20 134	27 468	23 297	41
2955 92 000						

5 Produktion nach Güterarten - Deutschland

Melde-Nr.	Bezeichnung	Einheit	4. VJ 2001	3. VJ 2002	4. VJ 2002	4. VJ 2002 Anzahl Unternehmen
1	2	3	4	5	6	7
	Maschinen für das Druckgewerbe und für sonstige bestimmte Wirtschaftszweige a.n.g. Buchbinderei-, Setz- und Druckmaschinen, Teile dafür Buchbindereimaschinen und -apparate (einschl. Fadenheftmaschinen)	St	2 543	1 471	1 685	7
2956 11 100	- Falzmaschinen	1000 EUR	42 984	30 002	28 459	
2956 11 300	- Zusammentragmaschinen	St	124	91	119	5
2956 11 500	- Faden-, Draht- und Klammerheftmaschinen	1000 EUR	8 726	8 493	12 039	
		St				5
2956 11 700	- Klebebindemaschinen	1000 EUR	16 951	16 446	18 086	
		St	28	23	40	3
2956 11 900	- Andere Buchbindereimaschinen und -apparate	1000 EUR	.	.	.	
		St	2 423	2 896	4 353	11
		1000 EUR	50 032	44 954	37 501	
	Setzmaschinen; Maschinen zum Schriftgießen oder zum Zurichten oder Herstellen von Druckformen	St				
2956 12 300	- Fotosetzmaschinen	1000 EUR	-	-	-	-
2956 12 500	- Andere Setzmaschinen, -apparate und -geräte; andere Maschinen zum Schriftgießen oder zum Zurichten oder Herstellen von Klischees oder Druckformen	St	1 208	1 220	1 228	3
		1000 EUR	9 084	9 428	7 691	
	Offsetdruckmaschinen und -apparate (ohne Büromaschinen)	St				
2956 13 300	- Rollenoffsetmaschinen und -apparate	1000 EUR	98	54	87	5
		1000 EUR	390 938	268 197	371 795	
	- Bogenoffsetdruckmaschinen und -apparate	St				
2956 13 530	- - für ein Papierformat von 52 x 74 cm oder weniger (ohne solche für ein Papierformat von 22 x 36 cm oder weniger)	1000 EUR	143 720	115 116	703 146 937	5
2956 13 550	- - für ein Papierformat von mehr als 52 x 74 cm, jedoch weniger als 74 x 107 cm	St	692	535	566	3
		1000 EUR	526 745	434 570	446 459	
2956 13 570	- - für ein Papierformat von 74 x 107 cm oder mehr	St	.	.	.	2
		1000 EUR	.	.	.	
	Andere Druckmaschinen und -apparate, a.n.g.; Hilfsmaschinen und -apparate für Druckmaschinen	St				
2956 14 100	- Rollenhochdruckmaschinen und -apparate	1000 EUR	-	-	-	-
2956 14 300	- Flexodruckmaschinen und -Apparate	St	79	85	113	8
		1000 EUR	65 846	56 241	76 016	
2956 14 500	- Tiefdruckmaschinen und -Apparate	St	.	.	.	2
		1000 EUR	.	.	.	
2956 14 700	- Hilfsmaschinen und -Apparate für Druckmaschinen	St	8 101	11 481	9 972	24
		1000 EUR	70 249	64 783	73 255	
	- Andere Druckmaschinen und -apparate (z.B. Rotationsmaschinen)	St				
2956 14 930	- - zum Bedrucken von Spinnstoffen	1000 EUR	.	.	.	2
		1000 EUR	.	.	.	
2956 14 950	- - Andere Druckmaschinen und Apparate, Tintenstrahl Druckmaschinen, a.n.g.	St	1 959	2 438	2 770	28
		1000 EUR	68 546	87 986	109 548	
	Teile für Buchbinderei-, Setz- und Druckmaschinen	St				
2956 15 300	- für Buchbindereimaschinen und -apparate	1000 EUR	20 658	17 260	16 789	24
2956 15 500	- für Maschinen zum Setzen, Schriftgießen oder zum Zurichten oder Herstellen von Druckformen	1000 EUR	.	.	.	2
2956 15 700	- für Druck- und Druckhilfsmaschinen und -apparate	1000 EUR	166 024	148 311	165 126	86
	Maschinen für sonstige bestimmte Wirtschaftszweige, a.n.g., Teile dafür	St				
2956 21 000	- Wäscheschleudern	1000 EUR	3 474	2 689	3 395	4
	Trockner für Holz, Papierhalbstoff, Papier oder Pappe und andere Erzeugnisse, für gewerbliche Zwecke	St				
2956 22 330	- Trockner f. Holz, Papierhalbstoff, Papier oder Pappe	1000 EUR	42	28	31	4
	- - für Holz	1000 EUR	14 394	16 588	4 298	

5 Produktion nach Güterarten - Deutschland

Melde-Nr.	Bezeichnung	Einheit	4. VJ 2001	3. VJ 2002	4. VJ 2002	4. VJ 2002 Anzahl Unternehmen
1	2	3	4	5	6	7
2956 22 350	- - für Papierhalbstoff, Papier oder Pappe	St 1000 EUR	. .	98 3 235	39 4 365	4
2956 22 503	- Andere Trockner - - für Nahrungs- und Genußmittel	St 1000 EUR	268 7 708	111 3 067	167 3 271	3
2956 22 505	- - für chemische Erzeugnisse und für Erzeugnisse aus Kunststoff oder Kautschuk	St 1000 EUR	618 24 676	508 18 431	488 21 577	8
2956 22 507	- - für lackierte Erzeugnisse (ohne elektrisch beheizte Infrarot-Trockenöfen), (z.B. Kammer- und Durchlauföfen)	St 1000 EUR	191 17 287	209 15 910	247 20 522	8
2956 22 509	- - für andere Erzeugnisse, a.n.g. Maschinen und Apparate zum Be- oder Verarbeiten von Kautschuk oder Kunststoffen oder zum Herstellen von Waren daraus, a.n.g.	St 1000 EUR	818 44 983	708 30 461	959 52 880	18
2956 23 100	- Spritzgießmaschinen	St 1000 EUR	2 052 204 731	1 904 193 389	2 214 213 744	12
2956 23 300	- Extruder	St 1000 EUR	1 176 245 513	852 172 930	957 202 714	35
2956 23 400	- Blasformmaschinen	St 1000 EUR	91 63 347	81 47 248	115 72 992	10
2956 23 500	- Vakuumform- und andere Warmformmaschinen	St 1000 EUR	1 150 39 499	821 51 474	907 47 958	11
2956 23 600	- Maschinen zum Formen oder Runderneuern von Luftreifen oder zum Formen von Luftschläuchen	St 1000 EUR	21 2 913	2
2956 23 730	- - Andere Maschinen und Apparate zum Herstellen von Formteilen	St 1000 EUR	390 88 993	. 43 632	1 660 48 836	20
2956 23 750	- - Andere Maschinen und Apparate zum Herstellen von Formteilen (z.B. Rotations- und Schleudergießmaschinen)	St 1000 EUR	107 2 883	134 8 140	109 6 482	5
2956 23 830	- - Maschinen zum Herstellen von Schaumstoffen, zum Be- und Verarbeiten von Kautschuk oder Kunststoffen, a.n.g. - - zum Herstellen von Schaumstoffen und Schaum-, Schwamm- oder Zellkautschuk	St 1000 EUR	203 41 045	235 42 972	264 43 624	12
2956 23 851	- - - Zerkleinerungsmaschinen	St 1000 EUR	- -	1 021 17 799	1 004 21 830	13
2956 23 852	- - - Mischer, Knetter, Rührwerke	St 1000 EUR	- -	. 9 662	. 12 938	9
2956 23 854	- - - Schneid-, Schäl-, Spalt- und Stanzmaschinen	St 1000 EUR	- -	409 22 077	405 26 618	22
2956 23 856	- - - Folgemaschinen und Nachfolgeeinrichtungen für Extruder und Kalandar	St 1000 EUR	- -	1 327 8 969	476 9 707	9
2956 23 858	- - - Andere Maschinen und Apparate	St 1000 EUR	- -	16 861 146 639	13 161 198 109	41
2956 24 130	Gießerei-Formkästen; Grundplatten für Formen; Gießereimodelle; Formen für Metalle, Hartmetalle, Glas, mineralische Stoffe, Kautschuk oder Kunststoffe - Gießerei-Formkästen; Grundplatten für Formen; Gießereimodelle - Gießerei-Formkästen; Gießerei-Modelle (ohne solche aus Holz); Grundplatten für Formen	t St 1000 EUR	- 9 836 27 339	627 2 507 26 904	654 2 809 27 131	26
2956 24 150	- - Gießerei-Modelle aus Holz	St 1000 EUR	3 448 18 012	3 588 15 510	3 742 16 157	49
2956 24 200	- Formen zum Druckgießen für Metalle oder Hartmetalle (einschl. Spritzgießen)	St 1000 EUR	15 618 61 984	2 953 57 567	. 73 191	74
2956 24 300	- Andere Formen für Metalle oder Hartmetalle (z.B. Kokillen)	St 1000 EUR	32 464 44 166	. 36 472	. 36 442	33
2956 24 500	- Formen für Glas	St 1000 EUR	87 075 13 064	102 725 14 057	99 305 12 184	16

5 Produktion nach Güterarten - Deutschland

Melde-Nr.	Bezeichnung	Einheit	4. VJ 2001	3. VJ 2002	4. VJ 2002	4. VJ 2002 Anzahl Unternehmen
1	2	3	4	5	6	7
2956 24 600	- Formen für mineralische Stoffe	St 1000 EUR	16 466	14 927	15 491	13
	- Formen zum Spritzgießen oder Formpressen für Kautschuk oder Kunststoffe					
2956 24 730	- - für Kautschuk	St 1000 EUR	2 307 24 167	2 615 22 542	2 303 24 756	31
2956 24 750	- - für Kunststoffe	St 1000 EUR	90 148 342 545	97 835 368 897	128 954 370 642	502
2956 24 800	- Andere Formen für Kautschuk oder Kunststoffe (ohne Spritzgieß- und Formpreßwerkzeuge)	St 1000 EUR	18 741 96 568	19 165 74 594	26 357 83 674	89
	Maschinen mit eigener Funktion, a.n.g.					
2956 25 100	- Maschinen und Apparate für die Isotopentrennung und Teile dafür	St 1000 EUR	.	.	.	1
2956 25 200	- Maschinen zum Zusammenbauen von mit Glaskolben oder Glasröhren ausgestatteten elektrischen Lampen, Elektronenröhren oder Blitzlampen	St 1000 EUR	.	-	-	-
2956 25 300	- Maschinen zum Herstellen oder Warmbearbeiten von Glas oder Glaswaren	St 1000 EUR	28 824	1 272 20 258	21 015	17
2956 25 500	- Maschinen zum Herstellen von Bindfäden, Seilen, Tauen oder Kabeln	St 1000 EUR	151 17 883	133 11 697	106 8 641	9
	- Maschinen zum Behandeln von Metallen; zum Mischen, Kneten, Mahlen u.ä. von Stoffen aller Art, a.n.g.					
	- - Maschinen zum Behandeln von Metallen (einschl. Spulenwickelmaschinen für elektrotechnische Zwecke), a.n.g.					
2956 25 633	- - - zur Oberflächenvorbehandlung	St 1000 EUR	1 219 56 786	1 125 37 402	1 210 53 403	13
2956 25 635	- - - zur Oberflächenbehandlung oder -veredlung	St 1000 EUR	1 387 90 927	1 797 79 293	2 106 88 212	37
2956 25 639	- - - Andere Maschinen zum Behandeln von Metallen (z.B. Spulenwickelmaschinen für elektrotechnische Zwecke)	St 1000 EUR	901 38 338	1 130 40 295	1 127 48 948	15
	- - Maschinen zum Mischen, Kneten, Mahlen, Zerkleinern, Sieben, Sichten, Homogenisieren, Emulgieren oder Rühren, a.n.g.					
2956 25 651	- - - für die pharmazeutische Industrie	St 1000 EUR	13 641 44 082	34 971	54 350	22
2956 25 653	- - - für die chemische Industrie	St 1000 EUR	2 079 39 622	1 836 33 458	1 836 33 230	22
2956 25 659	- - - für andere Industrien	St 1000 EUR	1 353 45 366	1 341 41 761	1 150 47 400	35
	- Schreitender Hydraulischer Grubenausbau, Mehrzweck-Industrieroboter, Zentralschmiersysteme					
2956 25 730	- - Schreitender Hydraulischer Grubenausbau	St 1000 EUR	.	.	.	1
2956 25 750	- - Mehrzweck-Industrieroboter	St 1000 EUR	3 955 143 408	2 857 112 154	4 370 155 918	21
2956 25 770	- - Zentralschmiersysteme	St 1000 EUR	20 869 16 585	21 165 18 921	19 421 17 985	12
	- Andere Maschinen, Apparate und Geräte mit eigener Funktion (z.B. hydropneumatische Akkumulatoren usw.)					
	- - für die automatisierte Montagetechnik					
2956 25 931	- - - Montagemaschinen (mit manuellen Tätigkeiten im mechanisierten Montageablauf integriert)	St 1000 EUR	2 400 183 379	2 250 102 625	2 573 133 258	79
2956 25 933	- - - Montageautomaten (ohne manuelle Tätigkeiten im Montageablauf)	St 1000 EUR	1 775 158 077	1 574 117 897	1 754 160 494	63
2956 25 935	- - - Montagelinien (verkettete mechanisierte und/oder automatisierte Einzelmontage- bzw. Montagroboterstationen)	St 1000 EUR	666 339 822	780 326 142	1 094 313 890	63

5 Produktion nach Güterarten - Deutschland

Melde-Nr.	Bezeichnung	Einheit	4. VJ 2001	3. VJ 2002	4. VJ 2002	4. VJ 2002 Anzahl Unternehmen
1	2	3	4	5	6	7
2956 25 939	- - - Aufbaueinheiten (ständerlose Maschinen, die zur Ergänzung einer vorhandenen oder unter Verwendung eines Trägergestells bzw. einer Basiseinheit für den Grundaufbau von Montageeinrichtungen dienen), Kennzeichnungseinheiten zum Prägen, Signieren usw.	St 1000 EUR	6 489 32 645	8 810 36 806	7 770 32 827	15
	- - für die automatisierte Handhabung					
2956 25 951	- - - Handhabungsgeräte (Bewegungsachsen nicht frei programmierbar) für die automatische Zufuhr und Entnahme von Material, Werkstücken und Werkzeugen	St 1000 EUR	123 800	116 663	122 942	62
2956 25 953	- - - Manipulatoren (manuell gesteuerte Bewegungseinrichtungen, ferngesteuerte Manipulatoren)	St 1000 EUR	6 388 14 706	11 149	5 266 10 985	13
2956 25 959	- - - Greif- u. Spanneinrichtungen (z.B. Greif- u. Spannwerkzeuge, Werkstückaufnahmen u. -träger, Werkzeugaufnahmen u. -wechseleinrichtungen für Handhabungsgeräte, Manipulatoren u. Industrieroboter)	St 1000 EUR	59 308 38 461	75 033 26 657	73 568 86 001	25
	- - Andere Maschinen, Apparate und Geräte					
2956 25 971	- - - für die anorganische Chemie	St 1000 EUR	1 405 57 141	1 254 34 428	1 314 33 947	14
2956 25 973	- - - für die organische Chemie	St 1000 EUR	1 506 20 046	1 361 35 690	1 382 14 786	13
2956 25 975	- - - für Allgemeine chemische Zwecke	St 1000 EUR	11 831 45 342	4 837 144 473	4 841 112 471	26
2956 25 976	- - - Bodenreinigungsmaschinen für gewerbliche Zwecke	St 1000 EUR	-	67 407 39 171	81 108 50 537	17
2956 25 979	- - - Andere Maschinen, Apparate und Geräte für zivile Zwecke	St 1000 EUR	.	2 011 121 510 774	1 273 534 504 874	252
	Teile für Maschinen für sonstige bestimmte Wirtschaftszweige, a.n.g.					
2956 26 300	- Teile für Maschinen zum Zusammenbauen, Herstellen oder Warmbearbeiten von Glas oder Glaswaren	1000 EUR	31 700	21 454	33 061	28
	- Teile für Maschinen und Apparate zum Be- oder Verarbeiten von Kautschuk oder Kunststoffen oder zum Herstellen von Waren daraus					
2956 26 501	- - Schnecken	1000 EUR	-	9 933	10 369	25
2956 26 503	- - Zylinder	1000 EUR	-	10 328	9 724	18
2956 26 509	- - Andere Teile für Maschinen und Apparate zum Be- oder Verarbeiten von Kautschuk oder Kunststoffen oder zum Herstellen von Waren daraus	1000 EUR	-	187 441	202 809	176
	- Teile für andere Maschinen, Apparate und Geräte mit eigener Funktion für sonstige bestimmte Wirtschaftszweige					
2956 26 701	- - für die span- oder Faserplattenherstellung und Holz- oder Korkbehandlung	1000 EUR	13 045	11 975	11 096	11
2956 26 703	- - für den Straßen-, Hoch- oder Tiefbau oder für ähnliche Arbeiten, a.n.g.	1000 EUR	38 476	40 856	42 966	32
2956 26 705	- - für die chemische Industrie, a.n.g.	1000 EUR	32 304	29 193	32 462	46
2956 26 707	- - für die automatisierte Montagetechnik und Handhabung	1000 EUR	74 391	78 503	90 575	125
2956 26 708	- - für Maschinen für die Oberflächenvorbehandlung, -behandlung oder -veredlung von Metallen	1000 EUR	-	73 345	87 409	48
2956 26 709	- - für andere Maschinen, a.n.g.	1000 EUR	.	367 564	374 906	447

5 Produktion nach Güterarten - Deutschland

Melde-Nr.	Bezeichnung	Einheit	4. VJ 2001	3. VJ 2002	4. VJ 2002	4. VJ 2002 Anzahl Unternehmen
1	2	3	4	5	6	7
	Installation, Reparatur und Instandhaltung von Maschinen für sonstige bestimmte Wirtschaftszweige, a.n.g. Installation von Maschinen für sonstige bestimmte Wirtschaftszweige, a.n.g.					
2956 91 001	- von Maschinen für das Druckgewerbe	1000 EUR	33 664	30 420	38 540	21
2956 91 002	- von Maschinen zum Be- oder Verarbeiten von Kautschuk oder Kunststoffen und Waren daraus	1000 EUR	34 448	17 359	18 939	40
2956 91 003	- von Maschinen zum Herstellen oder Warmbearbeiten von Glas oder Glaswaren	1000 EUR	945	1 636	1 834	5
2956 91 005	- von Maschinen für die automatisierte Montagetechnik und Handhabung	1000 EUR	38 011	69 470	73 154	40
2956 91 006	- von Trocknern sowie für Maschinen für die Oberflächenvorbehandlung, -behandlung oder -veredlung von Metallen	1000 EUR	-	18 043	11 444	13
2956 91 007	- von Maschinen, Apparaten und Geräten für die chemische Industrie	1000 EUR	15 167	9 469	9 351	19
2956 91 008	- von anderen Maschinen für sonstige bestimmte Wirtschaftszweige, a.n.g.	1000 EUR	-	84 732	88 683	98
	Reparatur und Instandhaltung von Maschinen für sonstige bestimmte Wirtschaftszweige, a.n.g.					
2956 92 001	- von Maschinen für das Druckgewerbe	1000 EUR	-	24 871	23 320	43
2956 92 002	- von Trocknern sowie von Maschinen für die Oberflächenvorbehandlung, -behandlung und -veredlung von Metallen	1000 EUR	-	3 165	4 419	21
2956 92 003	- von Maschinen zum Be- oder Verarbeiten von Kautschuk oder Kunststoff oder Waren daraus	1000 EUR	-	23 917	32 748	58
2956 92 004	- von Formen zum Druckgießen für Metalle oder Hartmetalle sowie von Formen zum Spritzgießen oder Formpressen für Kautschuk oder Kunststoff	1000 EUR	-	13 966	15 830	96
2956 92 005	- von Maschinen für die automatisierte Montagetechnik und Handhabung	1000 EUR	-	11 499	9 952	56
2956 92 006	- von Maschinen, Apparaten und Geräten für die chemische Industrie	1000 EUR	-	15 411	18 620	30
2956 92 009	- von Maschinen für sonstige bestimmte Wirtschaftszweige, a.n.g.	1000 EUR	-	90 209	97 543	250
	Waffen und Munition, Teile dafür Revolver, Pistolen, Gewehre und andere Waffen					
2960 13 300	- Revolver und Pistolen (ohne Schreckschuß-, Leucht-, Starterpistolen und -revolver u.ä. Geräte)	St 1000 EUR	51 802 16 717	51 177 15 616	59 382 19 172	5
	- Jagd- und Sportgewehre (auch Vorderlader)	St	1 607	.	.	4
2960 13 501	- Sportgewehre (Kleinkaliber)	1000 EUR	1 207	.	.	
2960 13 503	- Büchsen	St 1000 EUR	4 959 4 498	4 911 4 861	5 828 6 609	4
2960 13 505	- Flinten (einschl. kombinierter Jagdwaffen)	St 1000 EUR	1 944 4 492	1 921 4 340	1 903 4 777	5
2960 13 509	- Andere Jagd- und Sportwaffen (z.B. Vorderlader)	St 1000 EUR	3 545	.	4 063	4
	- Andere Feuerwaffen (z.B. Schreckschuß-, Reizstoff-, Starterpistolen und -revolver u.ä.)	St	-	62 710	115 552	3
2960 13 701	- Schreckschuß- und Reizstoffwaffen	1000 EUR	-	4 287	.	
2960 13 709	- Andere Feuerwaffen (z.B. Leucht- und Starterpistolen, Bolzenschießapparate)	St 1000 EUR	-	.	.	1

5 Produktion nach Güterarten - Deutschland

Melde-Nr.	Bezeichnung	Einheit	4. VJ 2001	3. VJ 2002	4. VJ 2002	4. VJ 2002 Anzahl Unternehmen
1	2	3	4	5	6	7
2960 13 901	- Andere Waffen (z.B. Feder-, Luft-, Gasdruckwaffen, Schlagstöcke usw.; ohne Säbel, Bajonette u.a. blanke Waffen) - Feder-, Luft- und Gasdruckwaffen	t St 1000 EUR	- - -	62 18 801 5 310	65 19 626 6 958	4
2960 13 909	- - Andere Waffen (z.B. Schlagstöcke usw.; ohne Säbel, Bajonette u.a. blanke Waffen)	t 1000 EUR	- -	- -	- -	-
2960 14 100	Patronen u.a. Munition u. Geschosse, Teile dafür - Kartuschen für Bolzensetz- oder Nietwerkzeuge oder Viehtötungsapparate, Teile dafür	1000 St 1000 EUR	2
2960 14 300	- Patronen für Gewehre, Revolver und Pistolen für zivile Zwecke, Teile dafür	1000 St 1000 EUR	95 677 .	117 287 10 200	116 925 .	3
2960 14 701	- - Andere Munition und Geschosse für zivile Zwecke	1000 St 1000 EUR	2
2960 15 300	Teile und Zubehör für Waffen (ohne solche für blanke Waffen) - Teile und Zubehör für Revolver, Pistolen u.a. Waffen für zivile Zwecke	1000 EUR	6 223	6 532	7 304	11
2971 11 100	Haushaltsgeräte, a.n.g. Elektrische Haushaltsgeräte, Teile dafür (einschl. Tauchsiedern und elektrischen Geräten zum Raum- oder Boden heizen o.ä., für gewerbliche Zwecke) Kühl-, Gefrierschränke, Tiefkühltruhen; Geschirrspülmaschinen; Waschmaschinen und Wäschetrockner; Heizdecken; Ventilatoren und Abzugshauben Kühl-, Gefrierschränke, Tiefkühltruhen; - Kombinierte Kühl- und Gefrierschränke mit gesonderten Außentüren	St 1000 EUR	149 899 65 842	2
2971 11 333	- Haushaltskühlschränke - - Haushaltskühlschränke (ohne Einbaukühlschränke) (einschl. Absorberkühlschränken) - - - Tischkühlschränke	St 1000 EUR	2
2971 11 339	- - - Andere Haushaltskühlschränke	St 1000 EUR	119 486 34 189	123 902 34 087	118 406 32 827	4
2971 11 350	- - Einbaukühlschränke	St 1000 EUR	246 694 62 621	250 168 64 048	208 981 53 972	3
2971 11 500	- Gefrier- und Tiefkühltruhen mit einem Inhalt von 800 l oder weniger	St 1000 EUR	1
2971 11 700	- Gefrier- und Tiefkühlschränke mit einem Inhalt von 900 l oder weniger	St 1000 EUR	173 071 55 193	168 369 51 769	152 905 49 451	3
2971 12 000	Haushaltsgeschirrspülmaschinen	St 1000 EUR	1 032 591 347 158	951 302 308 914	1 012 773 330 227	4
2971 13 303	Maschinen zum Waschen von Wäsche und Wäschetrockner, mit einem Fassungsvermögen an Trockenwäsche von 10 kg oder weniger - Waschvollautomaten - - Frontlader, mit einem Fassungsvermögen bis 6 kg	St 1000 EUR	861 898 406 444	642 442 292 602	823 081 371 380	6
2971 13 305	- - Toplader, mit einem Fassungsvermögen bis 6 kg	St 1000 EUR	2
2971 13 309	- - Andere Waschvollautomaten, mit einem Fassungsvermögen von mehr als 6 kg bis 10 kg	St 1000 EUR	2
2971 13 500	- Andere Waschmaschinen	St 1000 EUR	2
2971 13 700	- Wäschetrockner	St 1000 EUR	359 704 131 898	303 024 111 663	355 153 126 920	4
2971 14 000	Decken aus Gewebe mit elektrischer Heizvorrichtung	St 1000 EUR	566 982 6 623	449 424 4 845	447 047 5 725	3
2971 15 300	Ventilatoren und Abzugshauben - Ventilatoren mit eingebautem Elektromotor mit einer Leistung von 125 W oder weniger	St 1000 EUR	. 36 079	. 38 768	. 34 182	6

5 Produktion nach Güterarten - Deutschland

Melde-Nr.	Bezeichnung	Einheit	4. VJ 2001	3. VJ 2002	4. VJ 2002	4. VJ 2002 Anzahl Unternehmen
1	2	3	4	5	6	7
2971 15 500	- Abzugshauben mit einer größten horizontalen Seitenlänge von 120 cm oder weniger	St 1000 EUR	42 117	45 014	41 743	8
	Andere elektrische Haushaltsgeräte, a.n.g.					
2971 21 130	- Staubsauger und elektromechanische Haushaltsgeräte, mit eingebautem Elektromotor	St 1000 EUR	1 476 597 152 463	1 084 851 102 213	1 148 484 113 732	12
2971 21 150	- - für eine Spannung von 110 V oder mehr	St 1000 EUR	81 541 2 189	491	.	2
2971 21 300	- - für eine Spannung von weniger als 110 V (einschl. Akku-Staubsaugern)	St 1000 EUR	.	.	.	1
2971 21 300	- Böhnergeräte	St 1000 EUR	.	.	.	1
2971 21 500	- Küchenabfallzerkleinerer	St 1000 EUR	-	-	-	-
2971 21 700	- Lebensmittelzerkleinerungs- und -mischgeräte (Küchenmaschinen); Frucht- und Gemüsepressen	St 1000 EUR	281 800 11 112	190 941 .	240 024 .	5
2971 21 800	- Andere elektromechanische Haushaltsgeräte (z.B. Schneidemaschinen), a.n.g.	St 1000 EUR	.	.	.	12
	Elektrische Rasierapparate, Haarschneide- und Schermaschinen sowie Haarentferner (Epilatoren)	St 1000 EUR	.	.	.	2
2971 22 300	- Rasierapparate	St 1000 EUR	.	.	.	2
2971 22 500	- Haarschneide- und Schermaschinen, Haarentferner (Epilatoren)	St 1000 EUR	.	.	.	5
	Elektrische Haar- und Händetrockner, Bügeleisen					
2971 23 130	- Elektrische Trockenhauben, andere Haartrockner	St 1000 EUR	24 191	19 937	26 966	4
2971 23 150	- - Trockenhauben, auch wandbefestigte	St 1000 EUR	.	.	56 113 630	3
2971 23 300	- - Andere Haartrockner	St 1000 EUR	.	.	.	3
2971 23 500	- Andere Elektrowärmegeräte zur Haarpflege	St 1000 EUR	170 872 1 739	.	.	3
2971 23 730	- Elektrische Händetrockner	St 1000 EUR	14 503 1 331	11 558 1 078	11 934 1 032	3
2971 23 750	- Elektrische Bügeleisen	St 1000 EUR	.	.	.	1
2971 24 300	- - Dampf bügeleisen	St 1000 EUR	.	.	.	-
2971 24 500	- - Andere Bügeleisen	St 1000 EUR	-	-	-	-
2971 24 700	- Andere Elektrowärmegeräte	St 1000 EUR	1 203 810 16 086	1 277 541 18 007	1 127 020 17 477	7
2971 24 930	- Kaffee- und Teemaschinen	St 1000 EUR	57 897 1 558	20 278 637	38 407 1 275	3
2971 25 300	- Brotröster (Toaster)	St 1000 EUR	15 758 764	12 089 397	14 331 413	9
2971 25 500	- Warmhalteplatten	St 1000 EUR	.	.	.	1
2971 25 700	- Andere Elektrowärmegeräte für den Haushalt, a.n.g.	St 1000 EUR	.	.	.	1
2971 26 300	- Elektrische Friteusen	St 1000 EUR	385 043 14 243	524 181 7 553	408 434 9 708	13
	Elektrische Warmwasserbereiter und Tauchsieder, auch für gewerbliche Zwecke	St 1000 EUR	235 388 35 407	170 828 27 892	171 767 30 083	6
2971 25 300	- Durchlauferhitzer	St 1000 EUR	905 930 31 670	671 417 28 071	821 013 31 698	15
2971 25 500	- Andere elektrische Warmwasserbereiter, a.n.g.	St 1000 EUR	.	.	.	1
2971 25 700	- Tauchsieder	St 1000 EUR	.	.	.	1
2971 26 300	- Elektrische Geräte zum Raum- oder Bodenheizen oder zu ähnlichen Zwecken, auch für gewerbliche Zwecke	St 1000 EUR	151 725 36 411	99 707 22 983	125 872 31 030	6

5 Produktion nach Güterarten - Deutschland

Melde-Nr.	Bezeichnung	Einheit	4. VJ 2001	3. VJ 2002	4. VJ 2002	4. VJ 2002 Anzahl Unternehmen
1	2	3	4	5	6	7
2971 26 530	- Elektrische Radiatoren, Konvektoren, elektrische Heizgeräte mit eingebautem Ventilator - Radiatoren mit Flüssigkeitsumlauf	St 1000 EUR	54 467 .	94 058 4 172	. .	3
2971 26 550	- - Konvektoren	St 1000 EUR	1
2971 26 570	- - Elektrische Heizgeräte mit eingebautem Ventilator	St 1000 EUR	. .	7 059 .	7 234 .	4
2971 26 900	- Andere elektrische Heizgeräte	St 1000 EUR	801 167 13 862	. 14 404	. 17 682	19
2971 27 000	Mikrowellengeräte	St 1000 EUR	1
2971 28 100	Andere elektrische Öfen, a.n.g.; Küchenherde, Kochplatten, Grill- und Bratgeräte - Elektrische Vollherde	St 1000 EUR	259 962 102 105	219 762 86 144	238 832 94 466	9
2971 28 330	- Elektrische Einzel- oder Mehrfachkochplatten und Kochmulden - - zum Einbau	St 1000 EUR	1 325 153 124 893	1 640 272 133 831	2 036 808 148 164	6
2971 28 350	- - Andere elektrische Einzel- oder Mehrfachkochplatten und Kochmulden	St 1000 EUR	. .	1 730 .	1 561 .	3
2971 28 500	- Elektrische Grillgeräte und Bratgeräte	St 1000 EUR	127 679 5 872	157 054 5 094	281 149 8 134	9
2971 28 700	- Elektrische Einbau-Backöfen	St 1000 EUR	166 449 77 123	202 464 92 236	195 661 93 287	6
2971 28 900	- Andere elektrische Öfen	St 1000 EUR	2
2971 29 000	Elektrische Heizwiderstände	t 1000 EUR	4 561 50 156	4 430 46 663	4 500 50 527	25
2971 30 300	Teile für elektrische Haushaltsgeräte - für elektromechanische Haushaltsgeräte	1000 EUR	65 184	55 796	60 223	36
2971 30 500	- für elektrische Rasierapparate, Haarschneider- und Schermaschinen	1000 EUR	.	.	.	2
2971 30 700	- für Warmwasserbereiter, Elektro- wärmegeräte für den Haushalt und für gewerbliche Zwecke	1000 EUR	22 610	25 568	24 080	25
2971 90 000	Installation, Reparatur und Instandhaltung von elektrischen Geräten der Klasse 29.71 für gewerbliche Zwecke	1000 EUR	-	.	.	3
2972 11 133	Nichtelektrische Heiz-, Koch-, Heißwasser-, Heißluft- u.ä. Geräte für den Haushalt, Teile dafür Nichtelektrische Back-, Brat-, Grill-, Kochgeräte und Warmhalteplatten, für den Haushalt, aus Eisen oder Stahl; nichtelektrische Koch- und Heizgeräte, für den Haushalt, Teile dafür, aus Kupfer - Back-, Koch- u.ä. Geräte für Feuerung mit gasförmigen Brennstoffen, aus Eisen oder Stahl - - mit Backöfen (einschl. Einbau-Backöfen) - - - Gas-Einbauherde und -Backöfen	St 1000 EUR	3 538 2 035	2 382 1 274	2 228 1 227	5
2972 11 135	- - - Gas-Standherde	St 1000 EUR	2
2972 11 153	- - - Andere Koch- u.ä. Geräte für Feuerung mit gasförmigen Brennstoffen (oder mit Gas u.ä.) - - - Gas-Kochmulden und -felder	St 1000 EUR	10 446 1 754	5 778 .	9 598 .	5
2972 11 159	- - - Andere Kochgeräte und dgl. für den Haushalt	St 1000 EUR	. .	6 042 556	. .	3
2972 11 300	- Back-, Koch- u.ä. Geräte für Feuerung mit flüssigen Brennstoffen, aus Eisen oder Stahl	St 1000 EUR	2
2972 11 500	- Back-, Koch- u.ä. Geräte für Feuerung mit festen Brennstoffen, aus Eisen oder Stahl	St 1000 EUR	1 452 403	. 325	893 261	5
2972 11 700	- Koch- und Heizgeräte, aus Kupfer, Teile dafür	St 1000 EUR	- .	- .	- .	-

5 Produktion nach Güterarten - Deutschland

Melde-Nr.	Bezeichnung	Einheit	4. VJ 2001	3. VJ 2002	4. VJ 2002	4. VJ 2002 Anzahl Unternehmen
1	2	3	4	5	6	7
	Heizgeräte u.ä. nichtelektrische Haushaltsgeräte, aus Eisen o. Stahl - für Feuerung mit gasförmigen Brennstoffen	St				
2972 12 330	- - mit eigener Abgasabführung	1000 EUR	62 364	58 934	73 549	9
2972 12 350	- - nicht mit eigener Abgasabführung	St	32 161	28 185	33 752	
	- für Feuerung mit flüssigen Brennstoffen	1000 EUR	.	.	.	2
2972 12 530	- - mit eigener Abgasabführung	St	.	5 461	.	5
2972 12 550	- - nicht mit eigener Abgasabführung	1000 EUR	3 556	3 673	3 298	
2972 12 700	- für Feuerung mit festen Brennstoffen	St	-	-	-	-
		1000 EUR	-	-	-	
2972 13 000	Nichtelektrische Heißluftzeuger und -verteiler, mit motorbetriebenem Ventilator oder Gebläse, Teile dafür, aus Eisen oder Stahl	St	17 537	9 737	14 617	11
		1000 EUR	15 445	9 292	13 206	
	Nichtelektrische Durchlauferhitzer und Heißwasserspeicher (z.B. Gasdurchlauferhitzer, Solarkollektoren u.ä.)	St	.	142 869	150 312	17
2972 14 003	- mit Gasbeheizung	1000 EUR	37 352	30 214	37 331	
2972 14 005	- mit Ölbeheizung oder für Feuerung mit festen Brennstoffen	St	.	198 690	224 715	4
		1000 EUR	211 853	155 534	178 096	
2972 14 009	- mit sonstiger Beheizung (z.B. Solarkollektoren)	St	1 147	813	1 055	4
		1000 EUR	458	429	634	
2972 20 000	Teile für Öfen, Kochgeräte, Warmhalteplatten u.ä. nichtelektrische Haushaltsgeräte, aus Eisen oder Stahl	St	46 951	30 541	22 728	10
		1000 EUR	15 874	12 849	8 993	
2999 00 000	Veredlung von Erzeugnissen dieser Güterabteilung	1000 EUR	26 866	22 309	24 975	24
	Büromaschinen, Datenverarbeitungsgeräte und -einrichtungen					
3001 11 000	Schreibautomaten und Textverarbeitungsmaschinen	St	-	-	-	-
		1000 EUR	-	-	-	
3001 12 000	Andere Schreibmaschinen	St	-	-	-	-
		1000 EUR	-	-	-	
	Rechen- und Abrechnungsmaschinen, Registrierkassen, Frankier-, Fahrkarten- oder Eintrittskarten-Ausgabemaschinen u.ä. Maschinen, mit Rechenwerk					
3001 13 200	- Rechenmaschinen	St	-	-	-	-
		1000 EUR	-	-	-	
3001 13 300	- Abrechnungsmaschinen	St	.	.	.	1
		1000 EUR	.	.	.	
3001 13 500	- Registrierkassen, auch Scannerkassen	St	13 454	5 957	6 350	5
		1000 EUR	25 696	11 935	15 620	
3001 13 700	- Frankiermaschinen, Fahrkarten- oder Eintrittskarten-Ausgabemaschinen u.a. Maschinen, mit Rechenwerk	St	.	12 937	15 248	9
		1000 EUR	111 503	40 471	36 164	
3001 14 300	Teile und Zubehör für Schreibautomaten, Textverarbeitungsmaschinen u.a. Schreibmaschinen, Rechen- u. Abrechnungsmaschinen u.a. Büromaschinen (einschl. zusammengesetzter elektronischer Schaltungen (Baugruppen))					
	- Teile und Zubehör für Schreibautomaten, Textverarbeitungs- maschinen u.a. Schreibmaschinen	1000 EUR	-	3 748	4 220	4
3001 14 500	- Teile u. Zubehör für Rechen- u. Abrechnungsmaschinen; Registrierkassen, Frankiermaschinen, Fahrkarten- o. Eintrittskarten-Ausgabemaschinen u.a. Maschinen, mit Rechenwerk	1000 EUR	-	12 630	14 209	8
	Lichtpausmaschinen u.a. Fotokopier- apparate					
3001 21 700	- Elektrostatische Fotokopierapparate	St	.	.	.	2
		1000 EUR	.	.	.	
3001 21 830	- Lichtpausmaschinen u.a. nach dem Kontaktverfahren arbeitende Fotokopierapparate	St	-	.	.	2
		1000 EUR	-	.	.	

5 Produktion nach Güterarten - Deutschland

Melde-Nr.	Bezeichnung	Einheit	4. VJ 2001	3. VJ 2002	4. VJ 2002	4. VJ 2002 Anzahl Unternehmen
1	2	3	4	5	6	7
3001 21 850	- Fotokopierapparate mit optischem System, Thermokopierapparate	St 1000 EUR	-	-	-	-
3001 22 000	Bogenoffsetmaschinen und -apparate für ein Papierformat von 22 x 36 cm oder weniger (Büromaschinen und -apparate)	St 1000 EUR	-	-	-	-
3001 23 300	Vervielfältigungs-, Adressier- und Adressenprägemaschinen, Geldsortier-, Geldzähl- u.ä. Büromaschinen	St 1000 EUR	-	-	-	-
3001 23 500	- Vervielfältigungsmaschinen	St 1000 EUR	-	-	-	-
3001 23 700	- Adressier- und Adressenprägemaschinen; Briefsortier- u.ä. Maschinen	St 1000 EUR	2 518 54 549	1 134 43 094	1 193 29 457	5
3001 23 930	- Geldsortier-, Geldzähl- oder Geldeinwickelmaschinen	St 1000 EUR	6 596 21 100	710 6 222	592 6 275	4
3001 23 991	- - Bankautomaten	St 1000 EUR	10 140 105 423	7 620 .	7 981 .	3
3001 23 998	- - - Heftgeräte und Heftzangen	St 1000 EUR	955 933 3 584	875 892 2 890	809 505 2 859	6
3001 24 000	- - - Andere Büromaschinen und -apparate (z.B. Locher, Aktenvernichter)	St 1000 EUR	1 432 074 47 959	1 302 250 33 451	1 308 494 38 542	16
3001 25 000	Teile und Zubehör für Vervielfältigungs-, Adressier- und Adressenprägemaschinen, Briefsortier- u.ä. Maschinen, Geldsortier-, Geldzählmaschinen, andere Büromaschinen u. -apparate (einschl. zusammengesetzter elektronischer Schaltungen (Baugruppen))	1000 EUR	-	20 617	14 480	14
3001 90 000	Teile und Zubehör für Fotokopierapparate	1000 EUR	23 500	26 193	15 868	10
3002 11 000	Installation von Büromaschinen	1000 EUR	.	424	.	2
3002 12 000	Analoge oder hybride automatische Datenverarbeitungsgeräte	St 1000 EUR	.	2 041	2 622	3
3002 13 000	Tragbare digitale automatische Datenverarbeitungsanlagen mit einem Gewicht von 10 kg oder weniger, die mindestens eine Zentraleinheit, eine Tastatur und einen Bildschirm enthalten	St 1000 EUR	765 400 727 654	633 479 631 710	888 776 913 114	19
3002 14 000	Stationäre digitale automatische Datenverarbeitungsanlagen, die in einem gemeinsamen Gehäuse mindestens eine Zentraleinheit sowie, auch kombiniert, eine Eingabe- und eine Ausgabereinheit enthalten	St 1000 EUR	188 266 133 584	159 737 121 587	197 160 143 686	26
3002 15 000	Digitale Datenverarbeitungsanlagen in Form von Systemen	St 1000 EUR	-	477 731	570 309	19
3002 16 000	Andere digitale Verarbeitungseinheiten, auch wenn sie eine oder zwei der folgenden Einheitenarten in einem gemeinsamen Gehäuse umfassen: Speichereinheiten, Eingabereinheiten, Ausgabereinheiten	St 1000 EUR	-	33 898	34 047	10
3002 16 300	Ein- oder Ausgabereinheiten, auch wenn sie in einem gemeinsamen Gehäuse Speichereinheiten umfassen	St 1000 EUR	-	25 937 46 411	26 375 54 426	16
3002 16 500	- Drucker	St 1000 EUR	-	25 937 46 411	26 375 54 426	16
3002 16 730	- Tastaturen	St 1000 EUR	1 855 967 15 360	1 033 432 13 417	795 245 10 544	13
3002 16 770	- - Andere Ein- oder Ausgabereinheiten	St 1000 EUR	10 064 11 768	10 218 15 840	17 434 .	12
3002 16 790	- - Bildschirme	St 1000 EUR	.	3 908	3 275	3
3002 17 300	- - - Selbstbedienungsgeräte (z.B. Kontendrucker)	St 1000 EUR
3002 17 700	- - - Andere digitale Selbstbedienungsgeräte (z.B. Kontendrucker)	St 1000 EUR
3002 17 900	- - - Andere Ein- oder Ausgabereinheiten, a.n.g. (z.B. Mäuse, Scanner und Plotter)	St 1000 EUR	-	144 770 34 951	168 626 44 658	29
3002 17 930	- - - Speichereinheiten	St 1000 EUR	-	.	.	3
3002 17 990	- - - Zentralspeichereinheiten	St 1000 EUR	2 217	.	.	.

5 Produktion nach Güterarten - Deutschland

Melde-Nr.	Bezeichnung	Einheit	4. VJ 2001	3. VJ 2002	4. VJ 2002	4. VJ 2002 Anzahl Unternehmen
1	2	3	4	5	6	7
3002 17 550	- Plattenspeichereinheiten - - optische Plattenspeichereinheiten (einschl. magneto-optischer Plattenspeichereinheiten) (z.B. CD-ROM-Laufwerke)	St 1000 EUR	.	.	.	2
3002 17 570	- - Andere Plattenspeichereinheiten (z.B. Festplatten-, Disketten- laufwerke)	St 1000 EUR	.	.	.	2
3002 17 700	- Bandspeichereinheiten	St 1000 EUR	.	.	.	3
3002 17 900	- Andere Speichereinheiten (z.B. Kartenspeichereinheiten)	St 1000 EUR	.	.	.	2
3002 18 000	Andere Geräte für die Datenverar- beitung (z.B. periphere Ein- heiten, Locher, Lochprüfer, Rechenlocher u.ä. Geräte)	St 1000 EUR	-	4 089 5 511	3 151 6 230	11
3002 19 003	Teile und Zubehör für automatische Datenverarbeitungsmaschinen und ihre Einheiten, a.n.g. - Zusammengesetzte elektronische Schaltungen (Baugruppen)	1000 EUR	-	122 448	121 773	41
3002 19 005	- Andere Teile und Zubehör	1000 EUR	-	362 818	345 210	80
3002 20 000	Installation von Computermodulen	1000 EUR	-	.	.	1
3002 90 000	Installation von Datenverarbeitungsgeräten und -einrichtungen	1000 EUR	11 778	12 262	13 826	17
3099 00 000	Veredlung von Erzeugnissen dieser Güterabteilung	1000 EUR	4 046	3 083	3 365	5
	Geräte der Elektrizitätserzeugung und -verteilung u.ä.					
	Elektromotoren, Generatoren, Trans- formatoren und Teile dafür					
	Elektromotoren mit einer Leistung von 37,5 W oder weniger; andere Gleichstrommotoren; Gleichstrom- generatoren					
3110 10 100	- Elektromotoren mit einer Leistung von 37,5 W oder weniger darunter zum Absatz bestimmt	St St 1000 EUR	* 22 308 092 22 308 092 212 624	17 872 615 17 872 615 170 342	19 118 265 19 118 265 178 801	38 38
3110 10 300	- Gleichstrommotoren u. -generatoren - - mit einer Leistung von mehr als 37,5 W bis 750 W darunter zum Absatz bestimmt	St St 1000 EUR	* 17 120 298 228 325	20 229 062 286 852	20 082 222 275 965	48 47
3110 10 530	- - mit einer Leistung von mehr als 750 W bis 75 kW	St 1000 EUR	16 102 6 954	33 908 9 817	35 942 9 456	18
3110 10 550	- - mit einer Leistung von mehr als 7,5 kW bis 75 kW	St 1000 EUR	4 289 9 401	3 378 7 421	3 215 7 427	14
3110 10 700	- - mit einer Leistung von mehr als 75 kW bis 375 kW	St 1000 EUR	327 3 555	290 2 962	257 2 450	9
3110 10 800	- Gleichstrom-Fahrmotoren mit einer Leistung von mehr als 375 kW	St 1000 EUR	-	-	-	-
3110 10 930	- Andere Gleichstrommotoren und -generatoren mit einer Leistung von mehr als 375 kW - - mit einer Leistung von mehr als 375 kW bis 750 kW	St 1000 EUR	.	97 2 565	65 1 801	3
3110 10 950	- - mit einer Leistung von mehr als 750 kW	St 1000 EUR	.	.	.	2
3110 21 000	Allstrom-(Universal-)motoren mit einer Leistung von mehr als 37,5 W darunter zum Absatz bestimmt	St St 1000 EUR	* . 22 781	745 796 24 251	810 007 24 293	9 9
3110 22 301	Einphasen-Wechselstrommotoren - mit einer Leistung von mehr als 37,5 W bis 750 W - - mit einer Leistung von mehr als 37,5 W bis 75 W darunter zum Absatz bestimmt	St St 1000 EUR	* 449 110 14 346	551 956 17 175	455 673 12 662	18 17

5 Produktion nach Güterarten - Deutschland

Melde-Nr.	Bezeichnung	Einheit	4. VJ 2001	3. VJ 2002	4. VJ 2002	4. VJ 2002 Anzahl Unternehmen
1	2	3	4	5	6	7
3110 22 303	- - mit einer Leistung von mehr als 75 W bis 375 W darunter zum Absatz bestimmt	St 1000 EUR	* 890 720 31 474	931 442 30 048	898 810 27 468	23 22
3110 22 305	- - mit einer Leistung von mehr als 375 W bis 750 W darunter zum Absatz bestimmt	St 1000 EUR	* 213 473 12 267	257 423 12 804	261 418 11 089	18 17
3110 22 500	- mit einer Leistung von mehr als 750 W darunter zum Absatz bestimmt	St 1000 EUR	* 137 296 5 973	94 140 5 327	111 489 5 730	16 15
3110 23 000	Mehrphasen-Wechselstrommotoren mit einer Leistung von 750 W oder weniger darunter zum Absatz bestimmt	St 1000 EUR	* 326 324 305 013 48 600	423 961 406 121 45 647	396 243 382 562 42 945	60 57
3110 24 030	Mehrphasen-Wechselstrommotoren mit einer Leistung von mehr als 750 W bis 75 kW - mit einer Leistung von mehr als 750 W bis 7,5 kW	St 1000 EUR	539 075 158 812	541 883 164 521	555 013 164 477	57
3110 24 050	- mit einer Leistung von mehr als 7,5 kW bis 37 kW	St 1000 EUR	87 530 76 163	102 406 81 072	93 441 66 606	40
3110 24 070	- mit einer Leistung von mehr als 37 kW bis 75 kW	St 1000 EUR	7 523 17 520	6 716 18 219	5 724 14 657	24
3110 25 300	Mehrphasen-Wechselstrommotoren mit einer Leistung von mehr als 75 kW - Fahrmotoren mit einer Leistung von mehr als 75 kW	St 1000 EUR	1 496 36 168	1 408 37 745	1 372 36 083	3
3110 25 401	- Andere Mehrphasen-Wechselstrommotoren mit einer Leistung von mehr als 75 kW bis 375 kW - - mit einer Spannung von 1 000 V oder weniger	St 1000 EUR	3 740 24 664	3 531 22 990	3 481 25 134	18
3110 25 403	- - mit einer Spannung von mehr als 1 000 V - Andere Mehrphasen-Wechselstrommotoren mit einer Leistung von mehr als 375 kW bis 750 kW	St 1000 EUR	181 3 854	300 6 649	262 6 735	6
3110 25 601	- - mit einer Spannung von 1 000 V oder weniger	St 1000 EUR	587 16 563	607 16 966	599 17 401	6
3110 25 603	- - mit einer Spannung von mehr als 1 000 V	St 1000 EUR	8 069	9 322	8 843	7
3110 25 900	- mit einer Leistung von mehr als 750 kW	St 1000 EUR	395 30 400	385 37 706	377 30 560	6
3110 26 100	Wechselstromgeneratoren - mit einer Leistung von 75 kVA oder weniger	St 1000 EUR	1 225 2 820	1 410 3 473	1 443 3 470	7
3110 26 300	- mit einer Leistung von mehr als 75 kVA bis 375 kVA	St 1000 EUR	.	206	287	3
3110 26 500	- mit einer Leistung von mehr als 375 kVA bis 750 kVA	St 1000 EUR	79 1 576	.	.	3
3110 26 700	- mit einer Leistung von mehr als 750 kVA	St 1000 EUR	424 50 628	352 39 864	354 43 366	7
3110 31 130	Stromerzeugungsaggregate und elektrisch rotierende Umformer Stromerzeugungsaggregate, angetrieben durch Kolbenverbrennungsmotor mit Selbstzündung (Diesel- oder Halbdieselmotor) - mit einer Leistung von 75 kVA oder weniger - - mit einer Leistung von 7,5 kVA oder weniger	St 1000 EUR	.	422 1 796	632 1 998	3
3110 31 150	- - mit einer Leistung von mehr als 7,5 kVA bis 75 kVA	St 1000 EUR	145 2 513	376 3 946	459 5 269	11
3110 31 300	- mit einer Leistung von mehr als 75 kVA bis 375 kVA	St 1000 EUR	314 18 681	307 14 499	294 15 189	16
3110 31 500	- mit einer Leistung von mehr als 375 kVA bis 750 kVA	St 1000 EUR	74 6 594	83 8 869	102 9 350	9
3110 31 730	- mit einer Leistung von mehr als 750 kVA - - mit einer Leistung von mehr als 750 kVA bis 2 000 kVA	St 1000 EUR	.	13 3 605	15 2 385	3
3110 31 750	- - mit einer Leistung von mehr als 2 000 kVA	St 1000 EUR	-	-	.	1

5 Produktion nach Güterarten - Deutschland

Melde-Nr.	Bezeichnung	Einheit	4. VJ 2001	3. VJ 2002	4. VJ 2002	4. VJ 2002 Anzahl Unternehmen
1	2	3	4	5	6	7
	Stromerzeugungsaggregate, angetrieben durch Kolbenverbrennungsmotor mit Fremdzündung; andere Stromerzeugungsaggregate; elektrische rotierende Umformer					
3110 32 330	- - mit einer Leistung von 7,5 kVA oder weniger	St 1000 EUR	10 289 9 276	10 001 7 618	10 374 8 419	4
3110 32 350	- - mit einer Leistung von mehr als 7,5 kVA	St 1000 EUR	443 6 549	570 6 335	593 8 974	5
	- Andere Stromerzeugungsaggregate (z.B. Turbogeneratoren)					
3110 32 501	- - Windgetriebene Stromerzeugungsaggregate	St 1000 EUR	- -	352 220 018	667 672 277	8
3110 32 509	- - Andere Stromerzeugungsaggregate (z.B. Turbogeneratoren)	St 1000 EUR	- -	249 44 586	260 46 466	5
3110 32 700	- elektrische rotierende Umformer	St 1000 EUR	1 649 17 817	1 345 14 381	1 547 17 361	7
	Elektrische Transformatoren					
	Transformatoren mit Flüssigkeitsisolation					
3110 41 300	- mit einer Leistung von 650 kVA oder weniger	St 1000 EUR	8 752	8 238	8 136	4
	- mit einer Leistung von mehr als 650 kVA bis 10 000 kVA					
3110 41 530	- - mit einer Leistung von mehr als 650 kVA bis 1 600 kVA	St 1000 EUR	294 4 044	.	.	2
3110 41 550	- - mit einer Leistung von mehr als 1 600 kVA bis 10 000 kVA	St 1000 EUR	93 10 057	107 10 413	107 10 090	4
3110 41 700	- mit einer Leistung von mehr als 10 000 kVA	St 1000 EUR	157 74 847	146 78 238	151 60 184	4
	Andere Transformatoren mit einer Leistung von 16 kVA oder weniger					
	- mit einer Leistung von 1 kVA oder weniger					
3110 42 330	- - Messwandler (z.B. Spannungswandler)	St 1000 EUR	277 144 37 616	542 028 36 849	541 244 33 388	27
3110 42 350	- - Andere Transformatoren	St 1000 EUR	17 044 910 60 460	18 578 757 65 078	18 544 793 62 110	86
	- mit einer Leistung von mehr als 1 kVA bis 16 kVA					
3110 42 530	- - Messwandler (z.B. Spannungswandler)	St 1000 EUR	2 676	.	.	3
3110 42 550	- - Andere Transformatoren	St 1000 EUR	460 501 18 093	534 790 17 908	594 073 13 995	54
	Andere Transformatoren mit einer Leistung von mehr als 16 kVA					
	- mit einer Leistung von mehr als 16 kVA bis 500 kVA					
3110 43 303	- - Leistungstransformatoren	St 1000 EUR	381 2 386	319 2 488	230 1 503	5
3110 43 305	- - Andere Transformatoren	St 1000 EUR	69 780 11 383	43 071 11 088	37 984 9 244	29
	- mit einer Leistung von mehr als 500 kVA					
3110 43 503	- - Leistungstransformatoren mit einer Leistung von mehr als 500 kVA bis 1 600 kVA	St 1000 EUR	944 11 667	1 149 14 642	1 136 15 113	6
3110 43 505	- - Leistungstransformatoren mit einer Leistung von mehr als 1 600 kVA	St 1000 EUR	415 11 646	295 9 548	224 7 924	3
3110 43 507	- - Andere Transformatoren	St 1000 EUR	3 629 2 881	1 851 1 416	.	8
	Vorschaltgeräte für Entladungslampen; Stromrichter; andere Drosselspulen u.a. Selbstinduktionsspulen					
	- Vorschaltgeräte für Entladungslampen					
3110 50 130	- - Vorschalt-drosselspulen (Einfach- und Doppeldrosselspulen), auch mit angeschaltetem Kondensator	St 1000 EUR	7 236 202 16 836	6 614 607 15 335	4 913 550 12 207	6
3110 50 150	- - Andere Vorschaltgeräte für Entladungslampen	St 1000 EUR	1 380 469 12 080	1 102 496 12 382	1 444 282 15 165	13

5 Produktion nach Güterarten - Deutschland

Melde-Nr.	Bezeichnung	Einheit	4. VJ 2001	3. VJ 2002	4. VJ 2002	4. VJ 2002 Anzahl Unternehmen
1	2	3	4	5	6	7
3110 50 230	- Mehrkristall-Halbleiter-Gleichrichter	St 1000 EUR	1 419 3 651	908 3 338	995 3 719	5
3110 50 330	- Akkumulatorenladegeräte; andere Gleichrichter - Akkumulatorenladegeräte	St 1000 EUR	655 184 45 452	499 693 42 685	574 730 38 284	32
3110 50 350	- - Andere Gleichrichter	St 1000 EUR	25 386 48 872	23 082 58 742	23 262 55 613	13
3110 50 400	- Stromversorgungseinheiten für Telekommunikationsgeräte, automatische Datenverarbeitungs-maschinen und ihre Bausteine	St 1000 EUR	- -	: :	: :	1
3110 50 530	- Wechselrichter - mit einer Leistung von 7,5 kVA oder weniger	St 1000 EUR	104 479 69 975	148 653 64 555	136 304 62 853	26
3110 50 550	- mit einer Leistung von mehr als 7,5 kVA	St 1000 EUR	56 955 238 704	70 154 280 086	62 059 246 833	22
3110 50 701	- Andere Stromrichter - Schweißstromrichter (ohne Schweißausrüstung)	1000 St 1000 EUR	: :	- -	- -	-
3110 50 703	- - Netzgeräte, Schaltnetzteile	1000 St 1000 EUR	: 97 639	1 597 63 018	1 029 63 357	51
3110 50 705	- - Andere Stromrichter	1000 St 1000 EUR	57 34 164	67 31 257	65 32 800	17
3110 50 800	- Andere Drossel- und Selbstinduktionsspulen	1000 St 1000 EUR	703 425 190 815	484 908 91 840	357 818 94 440	55
3110 61 003	Teile für Elektromotoren, Generatoren und Transformatoren Teile für Elektromotoren, elektrische Generatoren, Stromerzeugungsaggregate und elektrische rotierende Umformer - für Elektromotoren und elektrische Generatoren	1000 EUR	131 325	150 118	141 901	88
3110 61 005	- für Stromerzeugungsaggregate und elektrische rotierende Umformer	1000 EUR	22 729	28 483	48 540	15
3110 62 030	Teile für Transformatoren, Drossel-u.a. Selbstinduktionsspulen und Stromrichter - Ferritkerne für Transformatoren und Selbstinduktionsspulen	kg 1000 EUR	1 091 601 3 363	1 567 438 6 452	1 553 528 6 072	5
3110 62 050	- Andere Teile für Transformatoren und Selbstinduktionsspulen	1000 EUR	31 945	36 953	38 785	24
3110 62 070	- Teile für Stromrichter	1000 EUR	16 726	28 353	27 418	19
3110 91 000	Installation von Elektromotoren, Generatoren und Transformatoren	1000 EUR	115 619	99 466	118 963	33
3110 92 000	Reparatur und Instandhaltung von Elektromotoren, Generatoren und Transformatoren	1000 EUR	113 633	112 902	124 468	175
3120 10 100	Elektrizitätsverteilungs- und -schalteinrichtungen, Teile dafür Elektrische Geräte zum Schließen, Unterbrechen, Schützen o. Verbinden von elektrischen Stromkreisen, für eine Spannung von mehr als 1 000 V - Sicherungen für eine Spannung von mehr als 1 000 V	St 1000 EUR	85 188 2 650	: :	: :	4
3120 10 300	- Leistungsschalter - für eine Spannung von weniger als 72,5 kV	St 1000 EUR	11 002 44 803	14 243 50 416	16 211 54 036	5
3120 10 400	- für eine Spannung von 72,5 kV oder mehr	St 1000 EUR	: :	: :	: :	2
3120 10 530	- Trennschalter sowie Ein- und Ausschalter - für eine Spannung von weniger als 72,5 kV	St 1000 EUR	13 169 12 640	9 969 10 440	8 793 10 087	6
3120 10 550	- für eine Spannung von 72,5 kV oder mehr	St 1000 EUR	: :	: :	: :	2
3120 10 700	- Überspannungsableiter, Spannungsbegrenzer und Wanderwellenausgleicher, für eine Spannung von mehr als 1 000 V	St 1000 EUR	15 904 10 223	20 147 11 257	9 346 10 121	5

5 Produktion nach Güterarten - Deutschland

Melde-Nr.	Bezeichnung	Einheit	4. VJ 2001	3. VJ 2002	4. VJ 2002	4. VJ 2002 Anzahl Unternehmen
1	2	3	4	5	6	7
3120 10 900	- Andere Geräte zum Schließen, Unterbrechen, Schützen oder Verbinden von elektrischen Stromkreisen, für eine Spannung von mehr als 1 000 V	St 1000 EUR	671 844 93 817	1 273 363 91 048	95 274	17
	Sicherungen für eine Spannung von 1 000 V oder weniger					
	- für eine Stromstärke von 10 A oder weniger					
3120 21 303	- - Feinsicherungen	1000 St 1000 EUR	98 494 7 450	6 370	6 250	7
3120 21 308	- - Andere Sicherungen (ohne Feinsicherungen)	1000 St 1000 EUR	2 491	25 202 3 021	25 067 3 204	5
3120 21 500	- für eine Stromstärke von mehr als 10 A bis 63 A	1000 St 1000 EUR	16 477	50 812 17 226	56 257 17 506	15
3120 21 700	- für eine Stromstärke von mehr als 63 A	1000 St 1000 EUR	14 730 7 291	17 340 8 771	16 933 8 453	9
	Leistungsschalter für eine Spannung von 1 000 V oder weniger					
	- für eine Stromstärke von 63 A oder weniger					
3120 22 303	- - Installationsschutzschalter	1000 St 1000 EUR	6 335 44 148	8 399 63 331	6 771 52 249	12
3120 22 305	- - Andere Leistungsschalter	1000 St 1000 EUR	3 036 51 415	2 703 48 990	2 679 50 077	11
3120 22 503	- - für eine Stromstärke von mehr als 63 A					
3120 22 503	- - Installationsschutzschalter	1000 St 1000 EUR	18 851	23 402	23 762	4
3120 22 509	- - Andere Leistungsschalter	St 1000 EUR	.	.	.	5
	Andere Geräte zum Schützen von elektrischen Stromkreisen für eine Spannung von 1 000 V oder weniger					
3120 23 300	- für eine Stromstärke von 16 A oder weniger	St 1000 EUR	6 455 297 19 064	7 351 172 21 740	6 831 638 20 942	14
3120 23 500	- für eine Stromstärke von mehr als 16 A bis 125 A	St 1000 EUR	2 774 793 23 346	3 654 378 20 027	3 537 781 20 151	9
3120 23 700	- für eine Stromstärke von mehr als 125 A	St 1000 EUR	8 241	9 089	6 947	6
	Relais					
	- für eine Spannung von 60 V oder weniger					
3120 24 330	- - für eine Stromstärke von 2 A oder weniger	1000 St 1000 EUR	18 231 6 841	19 634 6 610	14 805 5 744	11
3120 24 350	- - für eine Stromstärke von mehr als 2 A (z.B. Fernmelderelais)	1000 St 1000 EUR	3 044 6 866	5 033 9 096	5 746 9 367	8
	- Andere Relais					
	für eine Spannung von mehr als 60 V bis 1 000 V					
3120 24 501	- - für eine Stromstärke von mehr als 2 A bis 16 A (ohne Zeit- und Messrelais)	1000 St 1000 EUR	7 050 53 868	5 262 56 090	5 048 53 656	22
3120 24 503	- - für eine Stromstärke von mehr als 16 A bis 125 A (ohne Zeit- und Messrelais)	1000 St 1000 EUR	1 840 19 877	2 601 21 211	1 989 18 752	8
3120 24 505	- - für eine Stromstärke von mehr als 125 A (ohne Zeit- und Messrelais)	1000 St 1000 EUR	50 .	52 .	54 .	4
3120 24 507	- - Zeitrelais	1000 St 1000 EUR	256 9 015	298 10 597	288 9 600	19
3120 24 509	- - Messrelais	1000 St 1000 EUR	310 58 925	341 57 330	320 59 958	15
	Andere Schalter (Ein-, Aus- oder Umschalter für Gebäudeinstallation), für eine Spannung von 1 000 V oder weniger					
3120 25 010	- Schalter, Trenner für Hauptstromkreise	1000 St 1000 EUR	15 918 36 335	16 505 46 574	16 158 43 496	33
3120 25 020	- Schalter für Steuer- und Hilfsstromkreise	1000 St 1000 EUR	58 295 100 783	71 752 115 560	69 667 109 405	32
3120 25 030	- Schalter für elektronische Anwendung	1000 St 1000 EUR	87 355 60 872	76 757 66 860	74 874 64 912	30
3120 25 040	- Schalter für industrielle Anwendung	1000 St 1000 EUR	7 503 95 961	9 505 115 098	9 044 111 584	31

5 Produktion nach Güterarten - Deutschland

Melde-Nr.	Bezeichnung	Einheit	4. VJ 2001	3. VJ 2002	4. VJ 2002	4. VJ 2002 Anzahl Unternehmen
1	2	3	4	5	6	7
3120 25 050	- Elektromechanische Geräteschalter	1000 St 1000 EUR	54 754 68 908	57 178 78 810	50 716 78 998	18
3120 25 060	- Elektronische Geräteschalter	1000 St 1000 EUR	12 056 30 948	13 015 32 364	10 697 32 038	14
3120 25 070	- Elektromechanische Installationschalter	1000 St 1000 EUR	18 243 46 521	15 808 44 290	17 131 44 919	21
3120 25 080	- Elektronische Installationschalter	1000 St 1000 EUR	1 309 26 571	1 265 28 287	1 260 31 685	12
3120 25 090	- Programmierbare Schalter (z.B. Zeitschalter)	1000 St 1000 EUR	.	.	.	8
3120 26 003	Lampenfassungen für eine Spannung von 1 000 V oder weniger - Glühlampenfassungen	1000 St 1000 EUR	34 274 11 519	34 399 11 469	32 751 10 540	14
3120 26 005	- Fassungen für Leuchtstofflampen	1000 St 1000 EUR	121 614 14 555	132 139 15 757	125 371 14 606	5
3120 27 100	Steckvorrichtungen u.a. Geräte zum Schließen, Unterbrechen, Schützen oder Verbinden von elektrischen Stromkreisen, a.n.g., für eine Spannung von 1 000 V oder weniger - Steckvorrichtungen für Koaxialkabel	1000 St 1000 EUR	53 126 40 137	88 081 43 758	106 184 44 376	22
3120 27 300	- Steckvorrichtungen für gedruckte Schaltungen	1000 St 1000 EUR	564 046 72 632	769 867 87 635	773 054 85 705	31
3120 27 510	- Andere Stecker und Steckvorrichtungen - Stecker und Installationssteckdosen, für industrielle Anwendung	1000 St 1000 EUR	6 929 30 452	6 810 31 257	7 125 29 162	25
3120 27 520	- - Stecker für häusliche Anwendung	1000 St 1000 EUR	17 994 14 675	18 958 15 081	18 183 14 332	17
3120 27 530	- - Installationssteckdosen für häusliche Anwendung	1000 St 1000 EUR	30 596 60 358	27 648 57 289	30 803 64 228	25
3120 27 550	- - Rundsteckverbinder	1000 St 1000 EUR	144 031 39 432	228 722 58 032	238 716 56 434	18
3120 27 560	- - Rechtecksteckverbinder	1000 St 1000 EUR	70 632	83 088	81 296	20
3120 27 590	- - Steckverbinder für Lichtwellen- leiter und andere Steckverbinder	1000 St 1000 EUR	.	2 050 783 170 403	2 192 660 184 746	26
3120 27 630	- vorgefertigte Schienenverteilungen für elektrische Leitungen - - für die Gebäudeinstallation	1000 St 1000 EUR	.	.	.	2
3120 27 650	- - für die industrielle Anwendung	1000 St 1000 EUR	.	.	.	9
3120 27 700	- Verbindungs- und Kontaktelemente, für Drähte und Kabel	1000 St 1000 EUR	759 301 190 385	1 119 016 224 317	1 081 299 216 158	40
3120 27 800	- Andere Geräte zum Schließen, Unterbrechen, Schützen oder Verbinden von elektrischen Stromkreisen, für eine Spannung von 1 000 V oder weniger, a.n.g.	1000 St 1000 EUR	625 649 173 436	942 956 193 826	876 469 193 736	72
3120 31 300	Tafeln, Felder, Konsolen, Pulte, Schränke zum elektrischen Schalten oder Steuern oder für die Stromverteilung, für eine Spannung von 1 000 V oder weniger - Steuerschränke für numerische Steuerungen mit eingebauter automatischer Datenverarbeitungsmaschine	St 1000 EUR	264 581 136 893	277 232 136 235	297 153 144 540	58
3120 31 500	- Speicherprogrammierbare Steuerungen	St 1000 EUR	1 786 881 405 953	2 078 526 483 012	2 106 989 488 810	109
3120 31 730	- Andere Tafeln, Felder, Konsolen - - Motorschaltschränke und Energieverteiler	St 1000 EUR	223 057 278 667	163 598 263 404	143 847 250 974	160
3120 31 750	- - Zählertafeln und Installationsverteiler	St 1000 EUR	1 740 770 76 814	747 919 56 032	645 858 49 801	38
3120 31 790	- - Andere Tafeln, Felder, Konsolen u.ä., a.n.g.	St 1000 EUR	14 914 068 369 001	16 963 883 484 163	18 712 637 481 057	124

5 Produktion nach Güterarten - Deutschland

Melde-Nr.	Bezeichnung	Einheit	4. VJ 2001	3. VJ 2002	4. VJ 2002	4. VJ 2002 Anzahl Unternehmen
1	2	3	4	5	6	7
3120 32 030	Tafeln, Felder, Konsolen, Pulte, Schränke zum elektrischen Schalten oder Steuern oder für die Stromverteilung, für eine Spannung von mehr als 1 000 V für eine Spannung von mehr als 1 000 V bis 72,5 kV	St 1000 EUR	37 948 204 155	20 888 187 727	19 976 176 306	35
3120 32 050	- für eine Spannung von mehr als 72,5 kV	St 1000 EUR	8 044 86 892	7 633 79 627	5 106 79 240	9
3120 40 300	Teile für Elektrizitätsverteilungs- oder -schalteneinrichtungen - Tafeln, Felder, Konsolen, Pulte, Schränke u.a. Träger, nicht mit den zugehörigen Geräten ausgerüstet	St 1000 EUR	3 409 560 221 430	4 524 413 244 485	4 348 425 230 297	90
3120 40 903	- Zusammengesetzte elektronische Schaltungen (Baugruppen) und andere Teile für Elektrizitätsverteilungs- oder -schalteneinrichtungen	1000 EUR	504 541	526 769	546 465	175
3120 40 905	- - Andere Teile für Elektrizitätsverteilungs- oder -schalteneinrichtungen	1000 EUR	275 131	297 732	280 534	150
3120 91 000	Installation von Elektrizitätsverteilungs- und -schalteneinrichtungen	1000 EUR	649 150	496 275	402 300	166
3120 92 000	Reparatur und Instandhaltung von Elektrizitätsverteilungs- und -schalteneinrichtungen	1000 EUR	119 330	133 187	97 384	91
3130 11 300	Isolierte Wickeldrähte - lackiert, emailliert	t 1000 EUR	21 584 58 814	23 662 63 908	25 164 68 369	7
3130 11 500	- Andere Wickeldrähte	t 1000 EUR	1 593 14 535	2 497 17 645	2 389 19 478	8
3130 12 000	Koaxialkabel und andere koaxiale elektrische Leiter, auch mit Anschlußstücken versehen oder dafür vorbereitet, Daten- und Steuerkabel	t 1000 EUR	8 691 48 647	9 581 47 812	9 535 54 299	32
3130 13 300	Andere elektrische Leiter, auch mit Anschlußstücken versehen oder dafür vorbereitet (oh. Kabelsätze f. Beförderungsmittel), für eine Spannung von 1 000 V oder weniger - für die Fernmeldetechnik, für eine Spannung von 80 V oder weniger	t 1000 EUR	9 150 74 710	8 497 63 296	7 873 58 850	24
3130 13 500	- für andere Zwecke, für eine Spannung von 80 V oder weniger (z.B. Daten- und Steuerkabel)	t 1000 EUR	9 707 70 653	8 942 62 040	8 284 56 295	44
3130 13 730	- für eine Spannung von mehr als 80 V bis 1 000 V, auch mit Anschlußstücken versehen	t 1000 EUR	35 471 74 042	40 981 82 297	33 257 69 267	18
3130 13 750	- - für eine Spannung von mehr als 80 V bis unter 1 000 V	t 1000 EUR	56 848 203 302	54 136 225 363	51 611 208 953	81
3130 14 000	Elektrische Leiter für eine Spannung von mehr als 1 000 V	t 1000 EUR	30 861 101 361	30 775 105 103	28 917 98 833	15
3130 15 030	Kabel aus einzeln umhüllten optischen Fasern für die Informationsübertragung - Fernmeldekabel	kg 1000 EUR	4 027 785 116 581	3 485 138 75 211	3 121 247 58 552	9
3130 15 050	- Daten- und Steuerkabel	kg 1000 EUR	448 774 9 982	580 447 10 683	551 606 9 919	13
3140 11 110	Akkumulatoren und Batterien Elektrische Primärelemente und Primärbatterien, Teile dafür - Mangandioxidentelemente u. -batterien - - Alkalische Rundzellen	1000 St 1000 EUR	.	.	.	2
3140 11 120	- - Alkalische Knopfzellen	1000 St 1000 EUR	.	.	.	1
3140 11 130	- - Andere alkalische Mangandioxidentelemente und -batterien	1000 St 1000 EUR	-	-	-	-

5 Produktion nach Güterarten - Deutschland

Melde-Nr.	Bezeichnung	Einheit	4. VJ 2001	3. VJ 2002	4. VJ 2002	4. VJ 2002 Anzahl Unternehmen
1	2	3	4	5	6	7
3140 11 150	- - Andere Rundzellen	1000 St 1000 EUR	- -	- -	- -	-
3140 11 170	- - Andere Knopfzellen	1000 St 1000 EUR	- -	- -	- -	-
3140 11 190	- - Andere Mangandioxydelemente und -batterien	1000 St 1000 EUR	1
3140 11 230	- - Quecksilberoxydelemente und -batterien	1000 St 1000 EUR	- -	- -	- -	-
3140 11 250	- - Rundzellen	1000 St 1000 EUR	- -	- -	- -	-
3140 11 270	- - Knopfzellen	1000 St 1000 EUR	- -	- -	- -	-
3140 11 330	- - Andere Quecksilberoxydelemente und -batterien	1000 St 1000 EUR	- -	- -	- -	-
3140 11 350	- Silberoxydelemente und -batterien	1000 St 1000 EUR	- -	- -	- -	-
3140 11 370	- - Rundzellen	1000 St 1000 EUR	- -	- -	- -	-
3140 11 510	- - Knopfzellen	1000 St 1000 EUR	. 14 656	6 343 14 163	4 018 8 579	5
3140 11 520	- - - Knopfzellen	1000 St 1000 EUR	1
3140 11 530	- - - Andere Lithiumelemente und -batterien	1000 St 1000 EUR	1
3140 11 550	- - - Rundzellen	1000 St 1000 EUR	- -	- -	- -	-
3140 11 560	- - Luft-Zink-Elemente und -batterien	1000 St 1000 EUR	- -	- -	- -	-
3140 11 580	- - - Knopfzellen	1000 St 1000 EUR	- -	- -	- -	-
3140 11 730	- - - Andere Luft-Zink-Elemente und -batterien	1000 St 1000 EUR	- -	- -	- -	-
3140 11 750	- Andere elektrische Primärelemente und -batterien	1000 St 1000 EUR	- -	- -	- -	-
3140 11 790	- - Rundzellen	1000 St 1000 EUR	- -	- -	- -	-
3140 12 000	- - Knopfzellen	1000 St 1000 EUR	- -	- -	- -	-
3140 21 100	- - Andere elektrische Primärelemente und -batterien (ohne Knopf- und Rundzellen)	1000 St 1000 EUR	- .	- .	. .	1
3140 21 300	Teile für Primärelemente und -batterien	1000 EUR	2
3140 21 500	Blei-Akkumulatoren zum Starten von Kolbenverbrennungsmotoren - mit einem Gewicht von 5 kg oder weniger	St 1000 EUR	2
3140 21 700	- - mit flüssigem Elektrolyt	St 1000 EUR	- -	- -	- -	-
3140 22 100	- - mit festem Elektrolyt	St 1000 EUR	2 630 780 68 755	2 454 855 64 592	2 670 265 71 649	5
3140 22 300	- - mit flüssigem Elektrolyt	St 1000 EUR	1
3140 22 500	- - mit festem Elektrolyt	St 1000 EUR	1
3140 22 700	Andere Blei-Akkumulatoren (ohne Starterbatterien)	Anzahl Zellen 1000 EUR	604 701 45 238	726 376 63 764	691 384 62 499	7
3140 23 100	- - mit flüssigem Elektrolyt	Anzahl Zellen 1000 EUR	1
3140 23 300	- - mit festem Elektrolyt	Anzahl Zellen 1000 EUR	. .	172 383 18 304	151 099 17 983	6
3140 23 500	Andere Blei-Akkumulatoren	Anzahl Zellen 1000 EUR	4
3140 23 700	- - mit flüssigem Elektrolyt	Anzahl Zellen 1000 EUR	20 146	4
3140 23 900	Nickel-Cadmium-Akkumulatoren; Nickel-Eisen-Akkumulatoren, andere Akkumulatoren	St 1000 EUR	. .	2 167 115 2 448	2 534 197 2 458	4

5 Produktion nach Güterarten - Deutschland

Melde-Nr.	Bezeichnung	Einheit	4. VJ 2001	3. VJ 2002	4. VJ 2002	4. VJ 2002 Anzahl Unternehmen
1	2	3	4	5	6	7
3140 23 300	- Andere Nickel-Cadmium-Antriebsakkumulatoren	Anzahl Zellen 1000 EUR	.	.	.	1
3140 23 500	- Andere Nickel-Cadmium-Akkumulatoren	Anzahl Zellen 1000 EUR	80 249 7 066	98 823 9 858	81 481 9 137	6
3140 23 700	- Nickel-Eisen-Akkumulatoren	St 1000 EUR	.	.	.	1
3140 23 830	- Nickel-Hybrid-Akkumulatoren; andere Akkumulatoren	St 1000 EUR	.	12 602	13 182	3
3140 23 850	- - Andere Akkumulatoren	St 1000 EUR	-	.	.	1
3140 24 300	Teile für elektrische Akkumulatoren (einschl. Separatoren) - Platten	kg 1000 EUR	.	.	.	1
3140 24 500	- Scheider (Separatoren)	kg 1000 EUR	.	.	.	1
3140 24 900	- Andere Teile	kg 1000 EUR	-	257 597 1 731	219 135 1 909	5
3140 30 000	Abfälle und Schrott von elektrischen Primärelementen, Primärbatterien und Akkumulatoren; verbrauchte elektrische Primärelemente, Primärbatterien und Akkumulatoren	1000 EUR	-	-	-	-
3140 90 000	Installation von elektrischen Akkumulatoren	1000 EUR	-	-	-	-
3150 11 000	Elektrische Lampen und Leuchten Elektrische Glühlampen und Entladungslampen; Bogenlampen Innenverspiegelte Scheinwerferlampen	St 1000 EUR	-	-	-	-
3150 12 500	Wolfram-Halogen-Glühlampen (ohne Ultraviolett- und Infrarotlampen) - Wolfram-Halogen-Glühlampen für Krafträder und andere Kraftfahrzeuge	1000 St 1000 EUR	51 794 52 214	58 721 59 355	59 974 64 177	3
3150 12 930	- - für eine Spannung von mehr als 100 V	1000 St 1000 EUR	-	8 891 18 947	14 175 23 768	4
3150 12 950	- - für eine Spannung von 100 V oder weniger	1000 St 1000 EUR	-	39 927 29 519	54 231 40 658	9
3150 13 000	Andere Glühlampen mit einer Leistung von 200 W oder weniger u. für eine Spannung von mehr als 100 V	1000 St 1000 EUR	41 096 19 650	21 772 11 603	26 088 13 098	6
3150 14 600	Andere Glühlampen - Andere Glühlampen für Krafträder und andere Kraftfahrzeuge	1000 St 1000 EUR	100 111 14 029	92 765 12 509	107 196 15 303	5
3150 14 930	- - für eine Spannung von mehr als 100 V	1000 St 1000 EUR	-	.	.	5
3150 14 950	- - für eine Spannung von 100 V oder weniger	1000 St 1000 EUR	-	6 033 4 992	5 724 5 750	12
3150 15 100	Entladungslampen; Ultraviolett- und Infrarotlampen; Bogenlampen - Glühkathoden-Leuchtstofflampen mit zwei Lampensockeln (ohne Ultraviolettlampen)	1000 St 1000 EUR	55 366 45 681	50 111 40 814	59 916 47 581	3
3150 15 300	- Andere Glühkathoden-Leuchtstofflampen (ohne Ultraviolettlampen)	1000 St 1000 EUR	.	.	.	3
3150 15 530	- - Quecksilberdampflampen	1000 St 1000 EUR	.	.	.	3
3150 15 560	- - Natriumdampflampen	1000 St 1000 EUR	1 450 10 763	1 133 8 435	1 578 12 314	3
3150 15 590	- - Andere Entladungslampen, a.n.g. z.B. Verbundlampen	1000 St 1000 EUR	.	13 049 20 421	5 635 18 548	13
3150 15 700	- Ultraviolett- und Infrarotlampen; Bogenlampen	1000 St 1000 EUR	1 256 16 173	957 15 521	1 080 16 163	10

5 Produktion nach Güterarten - Deutschland

Melde-Nr.	Bezeichnung	Einheit	4. VJ 2001	3. VJ 2002	4. VJ 2002	4. VJ 2002 Anzahl Unternehmen
1	2	3	4	5	6	7
	Beleuchtungsgeräte					
	Tragbare elektrische Leuchten zum					
	Betrieb mit eigener Stromquelle					
3150 21 003	- Elektrische Notleuchten	St 1000 EUR	53 834	5
3150 21 005	- Andere tragbare Leuchten	St 1000 EUR	601 898 9 228	428 589 5 150	554 092 5 960	9
	Elektrische Tisch-, Schreibtisch-,					
	Nachttisch- oder Stehleuchten					
	(ohne Strahler)					
3150 22 030	- für Glühlampen	St 1000 EUR	527 316 18 292	430 792 14 179	539 974 17 800	29
3150 22 050	- für Entladungslampen	St 1000 EUR	7 460 2 360	6 354 2 437	6 016 2 317	5
3150 22 090	- für andere Lampen	St 1000 EUR	595 426 16 065	595 880 14 437	654 407 17 125	14
3150 23 000	Nichtelektrische Beleuchtungskörper	St 1000 EUR	3
3150 24 000	Werbeleuchten, Leuchtschilder, beleuchtete Namensschilder u.dgl.	St 1000 EUR	287 907 74 964	139 805 59 330	141 118 64 669	76
	Lüster und andere elektrische					
	Decken- und Wandleuchten					
	- Wohnraum- u. Repräsentativleuchten					
	(ohne Strahler)					
3150 25 310	- - für Glühlampen	St 1000 EUR	2 981 238 52 070	2 562 510 44 423	2 690 504 49 144	41
3150 25 320	- - für Halogenlampen	St 1000 EUR	595 907 29 315	483 260 23 919	561 008 31 124	24
3150 25 330	- - für Kompaktleuchtstoff- lampen	St 1000 EUR	245 703 16 453	223 691 21 631	183 850 16 001	10
3150 25 340	- - - für andere Lampen	St 1000 EUR	157 018 8 945	165 255 9 168	162 393 8 428	13
	- Strahler					
3150 25 470	- - für Glühlampen	St 1000 EUR	351 476 10 986	411 301 8 182	657 143 8 748	12
3150 25 480	- - für andere Lampen	St 1000 EUR	1 639 847 34 594	1 413 820 36 281	1 954 551 46 655	22
3150 25 550	- - für Leuchtstofflampen	St 1000 EUR	1 611 258 68 724	1 643 251 65 898	1 637 136 63 880	34
	- Industrieleuchten für höhere					
	Schutzart von mehr als IP 20,					
3150 25 580	- - für andere Lampen	St 1000 EUR	552 477 13 977	616 816 17 337	752 282 17 373	12
	- Büroleuchten					
3150 25 650	- - für Kompaktleuchtstoff- lampen	St 1000 EUR	129 406 12 164	191 381 11 156	197 835 12 084	15
3150 25 670	- - für andere Leuchtstofflampen	St 1000 EUR	1 085 382 73 648	930 246 68 740	935 568 67 227	18
3150 25 680	- - für andere Lampen	St 1000 EUR	. .	204 197 6 477	250 950 6 765	9
3150 25 710	- - Notbeleuchtungen	St 1000 EUR	93 096 6 405	129 058 8 746	111 112 8 387	10
3150 25 790	- - Andere elektrische Decken- und Wandleuchten	St 1000 EUR	3 231 545 73 681	3 049 416 69 252	3 087 617 64 409	45
	Andere elektrische Beleuchtungs- körper, a.n.g.					
3150 31 000	Blitzlampen, Blitzwürfel u.dgl., für fotografische Zwecke	St 1000 EUR	1
3150 32 000	Elektrische Beleuchtung für Weihnachtsbäume	St 1000 EUR	100 238 1 241	2
	Scheinwerfer					
3150 33 003	- für Glühlampen	St 1000 EUR	43 107 3 339	39 369 3 240	38 691 2 947	11
3150 33 005	- für andere Lampen	St 1000 EUR	43 187 8 796	37 984 8 494	38 618 8 934	13
	Andere elektrische					
	Beleuchtungskörper					
	- elektrische Beleuchtungskörper für					
	die Bühnenbeleuchtung;					
	Außenleuchten für Haus und					
	Garten					
3150 34 301	- - Elektrische Beleuchtungskörper für die Bühnenbeleuchtung	St 1000 EUR	55 051 6 435	43 708 4 388	47 237 4 613	4

5 Produktion nach Güterarten - Deutschland

Melde-Nr.	Bezeichnung	Einheit	4. VJ 2001	3. VJ 2002	4. VJ 2002	4. VJ 2002 Anzahl Unternehmen
1	2	3	4	5	6	7
3150 34 302	- - Außenleuchten für Haus und Garten - - - für Glühlampen	St 1000 EUR	196 287 8 499	482 448 12 206	565 305 13 620	14
3150 34 303	- - - für andere Lampen	St 1000 EUR	66 472 10 588	84 055 12 824	75 307 12 106	9
3150 34 304	- - Dekorative Strassenleuchten für Fussgängerzonen - - - für Glühlampen	St 1000 EUR	12 913 1 137	10 065 1 468	7 379 1 343	8
3150 34 305	- - - für Leuchtstofflampen	St 1000 EUR	5 676 1 578	5 811 2 005	5 638 1 889	10
3150 34 306	- - - für andere Lampen	St 1000 EUR	57 984 18 483	57 109 19 470	57 472 18 493	18
3150 34 307	- - Andere Strassenleuchten - - - für Glühlampen und Leuchtstofflampen	St 1000 EUR	.	8 317 1 054	3 547 699	8
3150 34 308	- - - für Natriumdampflampen	St 1000 EUR	43 970 9 953	45 465 10 108	38 939 9 131	13
3150 34 309	- - - für andere Lampen	St 1000 EUR	5 631	159 919 13 406	180 654 16 104	14
3150 34 503	- Andere Leuchten - - Tunnelbeleuchtung	St 1000 EUR	4 198 1 176	.	.	3
3150 34 505	- - Signal- und Befeuerungsleuchten, für Straßen-, Wasser- und Luftverkehr	St 1000 EUR	154 581 1 922	189 862 2 499	176 848 2 596	10
3150 34 509	- - Andere Leuchten (z.B. Leuchten für Sportplätze, Flutlicht, Bahnhofsleuchten)	St 1000 EUR	207 570 16 691	217 159 15 468	216 661 15 923	19
3150 41 000	Teile für elektrische Glühlampen und Entladungslampen (einschl. innenverspiegelter Scheinwerferlampen und Ultraviolett- und Infrarotlampen; Bogenlampen)	1000 EUR	21 007	18 254	21 999	14
3150 42 300	Teile für Beleuchtungsgeräte - Teile für tragbare elektrische Leuchten zum Betrieb mit eigener Stromquelle	1000 EUR	7 248	5 668	5 011	4
3150 42 503	- Teile für Leuchten und für andere Beleuchtungsgeräte - - Stromschienen für elektrische Leuchten und Teile dafür	1000 EUR	5 883	5 077	5 211	7
3150 42 505	- - Lampenschirme aus Papier oder Pappe	St 1000 EUR	.	.	.	2
3150 42 507	- - Andere Teile für andere Beleuchtungsgeräte	1000 EUR	36 494	36 271	39 160	55
3161 10 030	Zündkabelsätze und andere Kabelsätze für Beförderungsmittel - für Kraftfahrzeuge	t 1000 EUR	22 420 275 897	26 513 357 061	27 794 368 448	48
3161 10 050	- für andere Beförderungsmittel	t 1000 EUR	1 557 54 938	3 696 43 973	3 473 42 604	16
3161 21 300	Zündkerzen, Magnetzündler, Lichtmagnetzündler, Schwungmagnetzündler, Zündverteiler, Zündspulen - Zündkerzen	1000 St 1000 EUR	.	.	.	1
3161 21 500	- Magnetzündler; Lichtmagnetzündler; Schwungmagnetzündler	kg 1000 EUR	.	343 409 8 727	321 791 8 745	5
3161 21 700	- Zündverteiler; Zündspulen	kg 1000 EUR	941 187 42 553	817 094 38 931	780 316 39 709	3
3161 22 300	Anlasser und Licht-Anlasser, andere Lichtmaschinen sowie andere Apparate und Vorrichtungen, für Verbrennungsmotoren - Anlasser und Licht-Anlasser	kg 1000 EUR	.	11 142 334 113 569	11 066 622 115 107	6
3161 22 500	- Andere Lichtmaschinen	kg 1000 EUR	.	454 939 6 844	493 555 7 201	4
3161 22 700	- Andere Apparate und Vorrichtungen für Verbrennungsmotoren	kg 1000 EUR	.	.	.	2

5 Produktion nach Güterarten - Deutschland

Melde-Nr.	Bezeichnung	Einheit	4. VJ 2001	3. VJ 2002	4. VJ 2002	4. VJ 2002 Anzahl Unternehmen
1	2	3	4	5	6	7
3161 23 100	Elektrische Beleuchtungs- u. Signalgeräte, Scheibenwischer u.ä., für Kraftfahrzeuge und Fahrräder - Beleuchtungs- und Sichtsignalgeräte für Fahrräder	St 1000 EUR	.	303 078	.	2
3161 23 300	- Andere Beleuchtungs- und Sichtsignalgeräte	t 1000 EUR	20 463 284 925	22 041 322 058	22 409 342 220	20
3161 23 500	- Hörsignalgeräte für Kraftfahrzeuge oder Fahrräder	t 1000 EUR	2 871	1 060 3 798	933 3 364	5
3161 23 700	- Scheibenwischer, Scheibenentfroster und Vorrichtungen gegen das Beschlagen der Fensterscheiben	t 1000 EUR	9 806 100 126	20 618 101 738	19 882	5
3161 24 300	Teile für elektrische Ausrüstungen für Motoren und Fahrzeuge, a.n.g. - für elektrische Zündapparate, Zündvorrichtungen und Anlasser, Lichtmaschinen, Lade- oder Rückstromschalter	1000 EUR	310 874	306 638	324 981	28
3161 24 500	- für elektrische Beleuchtungs- und Signalgeräte, Scheibenwischer, Scheibenentfroster und Vorrichtungen gegen das Beschlagen der Scheiben	1000 EUR	316 334	370 896	372 533	42
3161 90 000	Installation von elektrischen Ausrüstungen für Motoren und Fahrzeuge, a.n.g.	1000 EUR	-	.	.	3
3162 11 100	Elektrische Verkehrssignal-, -sicherungs-, -überwachungs- und -steuergeräte; elektrische Hör- u. Sichtsignalgeräte (ohne Beleuchtungs- und Signalgeräte für Kraftfahrzeuge und Fahrräder) - Elektrische Verkehrssignal-, -sicherungs-, -überwachungs- und steuerungsgeräte - - für Schienenwege u.dgl.	1000 EUR	93 021	85 566	106 752	18
3162 11 300	- - für Straßen, Binnenwasserstraßen, Parkplätze, Hafenanlagen u.ä.	St 1000 EUR	250 746 43 752	32 979	44 693	17
3162 11 530	- Einbruchs- oder Diebstahlalarmgeräte, Feuermelder u.ä. Geräte (Hör- und Sichtsignalgeräte) - - für Fahrzeuge (ohne für Automobile)	St 1000 EUR	479 113	.	327 73	3
3162 11 550	- - für Automobile	St 1000 EUR	.	.	.	3
3162 11 570	- - Andere Einbruchs- oder Diebstahlalarmgeräte, Feuermelder u.ä. Geräte	St 1000 EUR	557 280 87 574	503 331 82 386	498 165 83 370	19
3162 11 730	- Anzeigetafeln mit Flüssigkristallanzeige (LCD) oder Leuchtdiodenanzeige (LED) - - mit Flüssigkristallanzeige (LCD)	St 1000 EUR	1 696 2 771	10 096	9 644	5
3162 11 750	- - mit Leuchtdiodenanzeige (LED)	St 1000 EUR	10 785 7 555	9 550 9 134	8 314 8 600	10
3162 11 900	- Andere Hör- und Sichtsignalgeräte	St 1000 EUR	943 474 16 760	769 289 20 051	775 740 21 954	30
3162 12 100	Dauermagnete; elektromagnetische Vorrichtungen - Dauermagnete aus Metall	kg 1000 EUR	1 068 603 56 753	920 903 40 272	850 362 40 109	9
3162 12 300	- Andere Dauermagnete (z.B. aus agglomeriertem Ferrit)	kg 1000 EUR	712 360 6 315	1 064 731 7 834	1 040 260 7 009	3
3162 12 500	- Elektromagnetische Kupplungen und Bremsen	St 1000 EUR	1 568 583 41 439	1 506 312 43 114	1 534 634 40 876	26
3162 12 700	- Elektromagnetische Hebeköpfe	St 1000 EUR	.	.	.	2
3162 12 900	- Andere Elektromagnetische Vorrichtungen und Teile dafür	kg 1000 EUR	6 670 303 110 437	6 376 269 133 694	5 897 942 123 627	35
3162 13 300	Elektrische Maschinen, Apparate und Geräte mit eigener Funktion - Teilchenbeschleuniger	kg 1000 EUR	-	-	-	-

5 Produktion nach Güterarten - Deutschland

Melde-Nr.	Bezeichnung	Einheit	4. VJ 2001	3. VJ 2002	4. VJ 2002	4. VJ 2002 Anzahl Unternehmen
1	2	3	4	5	6	7
3162 13 500	- Signalgeneratoren	kg 1000 EUR	17 309 5 523	17 265 5 274	29 234 7 506	6
3162 13 703	- Maschinen, Apparate und Geräte, für die Galvanotechnik, Elektrolyse oder Elektrophorese	St 1000 EUR	2 935 20 521	2 493 14 660	2 997 22 255	18
3162 13 705	- - für die Galvanotechnik	St 1000 EUR	758 5 847	858 4 735	735 4 633	4
3162 13 903	- - für die Elektrolyse, Elektrophorese	St 1000 EUR	225 034 11 977	255 447 13 622	234 220 12 739	7
3162 13 905	- - Rotierende elektrische Maschinen (Tachogeneratoren)	St 1000 EUR	5 458 059 105 624	6 645 213 157 521	7 300 911 180 591	82
3162 14 300	- - Andere elektrische Maschinen, Apparate und Geräte mit eigener Funktion, a.n.g.	St 1000 EUR				
3162 14 500	- Elektrische Isolatoren; Isolierteile für elektrische Maschinen und Geräte oder Installationen; Isolierrohre	t 1000 EUR	12 876 55 394	15 665 66 938	12 865 59 325	24
3162 15 300	- Elektrische Isolatoren aus Stoffen aller Art (ohne Glas und Keramik)	t 1000 EUR	4 013	5 692	4 618	5
3162 15 500	- Isolierteile (ohne Keramik- und Kunststoffteile) für elektrische Maschinen, Geräte oder Installationen; Isolierrohre und Verbindungsstücke, aus unedlen Metallen, mit Innenisolierung	t 1000 EUR				
3162 15 700	- Waren für elektrotechnische Zwecke, aus Graphit oder anderem Kohlenstoff, auch in Verbindung mit Metall	t 1000 EUR	23 164 59 125	21 950 49 326	20 345 47 101	3
3162 15 900	- Elektroden für Öfen	t 1000 EUR	9 543 16 025	21 133 21 545	17 383 19 628	4
3162 16 300	- Andere Elektroden (z.B. Elektroden für Elektrolyseanlagen)	t 1000 EUR	33 813	1 575 34 128	1 526 33 427	7
3162 16 500	- Kohlebürsten	t 1000 EUR	20 050	23 661	20 838	4
3162 16 700	- Heizwiderstände u.a. Waren für elektrotechnische Zwecke, aus Graphit oder anderem Kohlenstoff	t 1000 EUR				
3162 16 900	- Teile für sonstige elektrische Ausrüstungen; elektrische Teile für Maschinen, Apparate oder Geräte, a.n.g.	t 1000 EUR	11 424	11 172	15 171	10
3162 17 300	- für elektrische Verkehrssignal-, -sicherungs-, -überwachungs- und -steuerungsgeräte für Schienenwege, Straßen, Binnenwasserstraßen, Parkplätze, Hafenanlagen u.ä.	1000 EUR				
3162 17 500	- für elektrische Hör- und Sichtsignalgeräte (Einbruchs- oder Diebstahlarmanlagen, Feuermelder u.ä. Geräte; Anzeigetafeln)	1000 EUR	17 480	29 247	18 310	16
3162 17 700	- für elektrische Maschinen, Apparate und Geräte mit eigener Funktion	1000 EUR	70 478	71 687	83 238	72
3162 17 900	- Andere elektrische Teile für Maschinen, Apparate oder Geräte, a.n.g.	1000 EUR	30 076	45 321	49 853	43
3162 91 000	Installation von anderen elektrischen Geräten, a.n.g. (ohne elektrische Signaleinrichtungen für Autobahnen, Straßen usw.)	1000 EUR	270 656	256 436	251 371	92
3162 92 000	Reparatur und Instandhaltung von anderen elektrischen Geräten, a.n.g.	1000 EUR	62 729	60 203	58 729	139
3199 00 000	Veredlung von Erzeugnissen dieser Güterabteilung	1000 EUR	50 341	51 530	46 322	56

5 Produktion nach Güterarten - Deutschland

Melde-Nr.	Bezeichnung	Einheit	4. VJ 2001	3. VJ 2002	4. VJ 2002	4. VJ 2002 Anzahl Unternehmen
1	2	3	4	5	6	7
	Nachrichtentechnik, Rundfunk- und Fernsehgeräte sowie elektronische Bauelemente					
	Elektronische Bauelemente					
3210 11 000	Elektrische Kondensatoren Festkondensatoren für Ströme mit 50/60 Hz, mit einer Blindleistung von 0,5 kVar oder mehr (Leistungskondensatoren)	1000 St 1000 EUR	657 17 410	694 16 103	652 15 963	9
3210 12 300	Andere Festkondensatoren - Tantalkondensatoren	1000 St 1000 EUR	.	.	.	1
3210 12 500	- Aluminium-Elektrolytkondensatoren	1000 St 1000 EUR	12 872 13 951	.	7 935	5
3210 12 730	- Andere Festkondensatoren - - Einschichtige Keramikkondensatoren	1000 St 1000 EUR	.	-	-	-
3210 12 750	- - Mehrschichtige Keramikkondensatoren	1000 St 1000 EUR	.	.	-	-
3210 12 770	- - Papier- und Kunststoffkondensatoren	1000 St 1000 EUR	106 146 13 343	111 536 14 985	97 807 13 735	10
3210 12 790	- - Andere Festkondensatoren, a.n.g.	1000 St 1000 EUR	8 144	7 857	7 058	3
3210 13 000	Drehkondensatoren und andere einstellbare Kondensatoren	1000 St 1000 EUR	.	.	.	1
3210 20 200	Elektrische Widerstände (einschl. Rheostaten und Potentiometern) (ohne Heizwiderstände) - Kohlemasse- und Kohleschichtfestwiderstände	1000 St 1000 EUR	.	.	.	2
3210 20 350	- Andere Festwiderstände - - für eine Leistung von 20 W oder weniger	1000 St 1000 EUR	332 953 7 245	385 141 7 962	7 697	9
3210 20 370	- - für eine Leistung von mehr als 20 W	1000 St 1000 EUR	68 939 12 318	49 857 11 311	59 140 10 979	12
3210 20 550	- Draht-Stellwiderstände (einschl. Rheostaten und Potentiometern) - - für eine Leistung von 20 W oder weniger	1000 St 1000 EUR	817	791	690	6
3210 20 570	- - für eine Leistung von mehr als 20 W	1000 St 1000 EUR	196	216	55 348	5
3210 20 700	- Andere Stellwiderstände (einschl. Rheostaten und Potentiometern)	1000 St 1000 EUR	19 960 24 471	10 886 12 278	11 291 13 039	12
3210 30 500	Gedruckte Schaltungen - Gedruckte Mehrlagenschaltungen, nur mit Leiterbahnen oder Kontakten darunter zum Absatz bestimmt	1000 St 1000 St 1000 EUR	43 952 43 952 129 868	83 689 83 689 122 063	104 107 104 107 115 391	54 54
3210 30 750	- Andere gedruckte Schaltungen, nur mit Leiterbahnen oder Kontakten - - starr darunter zum Absatz bestimmt	1000 St 1000 St 1000 EUR	80 689 102 917	79 445 106 700	76 493 101 932	69 68
3210 30 770	- - flexibel darunter zum Absatz bestimmt	1000 St 1000 St 1000 EUR	22 890 22 890 25 877	23 407 23 407 26 196	22 534 22 534 24 350	23 23
3210 30 900	- Gedruckte Schaltungen mit anderen passiven Elementen darunter zum Absatz bestimmt	1000 St 1000 St 1000 EUR	.	3 833 3 833 73 725	4 121 4 121 78 760	21 21
3210 41 350	Kathodenstrahlröhren, Bildaufnahme- röhren für Fernsehkameras; Anzeige- röhren für Datenmonitore; Bildwand- ler u. Bildverstärkerröhren; andere Fotokathodenröhren - Kathodenstrahlröhren - - für Fernsehempfangsgeräte und Videomonitore - - - für mehrfarbiges Bild	St 1000 EUR	1 833 847 274 314	1 588 204 235 150	1 802 703 302 791	3
3210 41 370	- - - für schwarzweißes oder anderes einfarbiges Bild	St 1000 EUR	-	-	-	-
3210 41 390	- - Andere Kathodenstrahlröhren	St 1000 EUR	.	.	.	1

5 Produktion nach Güterarten - Deutschland

Melde-Nr.	Bezeichnung	Einheit	4. VJ 2001	3. VJ 2002	4. VJ 2002	4. VJ 2002 Anzahl Unternehmen
1	2	3	4	5	6	7
3210 41 500	- Bildaufnahmeröhren für Fernsehkameras; Bildwandler und Bildverstärkerröhren; andere Fotokathodenröhren	St 1000 EUR	:	:	:	2
3210 42 000	Höchstfrequenzröhren (z.B. Magnetronen, Klystronen, Wanderfeldröhren, Karcinotrone) und andere Elektronenröhren	St 1000 EUR	:	:	:	1
3210 51 250	Dioden; Transistoren; Thyristoren, Diacs und Triacs - Dioden (ohne Foto- und Leuchtdioden), z.B. Leistungsgleichrichterioden	St 1000 EUR	:	89 778 740 15 961	105 980 731 16 344	7
3210 51 550	- Transistoren (ohne Fototransistoren) - mit einer Verlustleistung von weniger als 1 W	1000 St 1000 EUR	:	:	:	2
3210 51 570	- mit einer Verlustleistung von 1 W oder mehr	1000 St 1000 EUR	20 557 60 489	45 437 61 741	46 873 60 987	5
3210 51 700	- Thyristoren, Diacs und Triacs (ohne lichtempfindliche Halbleiterbauelemente)	1000 St 1000 EUR	2 170 20 817	1 757 22 994	2 399 20 841	5
3210 52 350	Halbleiterbauelemente; Leuchtdioden; gefasste oder montierte piezoelektrische Kristalle, Teile dafür - Leuchtdioden; andere lichtempfindliche Halbleiterbauelemente	1000 St 1000 EUR	110 722 14 599	169 326 14 662	91 750 12 587	10
3210 52 370	- - Andere lichtempfindliche Halbleiterbauelemente (z.B. Solarzellen, Fotodioden, Fototransistoren, Fotothyristoren, Fotokoppler)	1000 St 1000 EUR	9 473 47 826	9 800 62 223	15 389 75 291	21
3210 52 500	- Andere Halbleiterbauelemente	1000 St 1000 EUR	7 208	9 620	13 142	11
3210 52 700	- Gefasste oder montierte piezoelektrische Kristalle	1000 St 1000 EUR	17 220 19 517	22 405 26 067	9 540 26 157	9
3210 61 000	Elektronische integrierte Schaltungen und zusammengesetzte elektronische Mikroschaltungen (Mikrobausteine) Karten mit einer elektronischen integrierten Schaltung (sog. smart cards)	1000 St 1000 EUR	- -	33 993 37 767	41 903 41 728	10
3210 62 150	Andere elektronische integrierte Schaltungen und zusammengesetzte elektronische Mikroschaltungen (Mikrobausteine) - digitale monolithische integrierte Schaltungen, in MOS-Technik - - Scheiben (wafers)	1000 St 1000 EUR	391 267	453 639	416 173	11
3210 62 170	- - Chips	1000 St 1000 EUR	792 724 22 807	811 743 61 264	238 879 50 629	10
3210 62 250	- Dynamische Schreib-Lesespeicher, in MOS-Technik, RAMs - mit einer Speicherkapazität bis 4 Mbit	St 1000 EUR	:	-	-	-
3210 62 270	- mit einer Speicherkapazität von mehr als 4 Mbit	1000 St 1000 EUR	:	112 958 251 213	102 588 252 214	3
3210 62 340	- Statische Schreib-Lesespeicher, in MOS-Technik, RAMs	St 1000 EUR	:	:	:	2
3210 62 540	- UV-löschbare, programmierbare Lesespeicher, in MOS-Technik, (sog. EPROMs)	St 1000 EUR	-	-	-	-
3210 62 650	- Elektrische löschbare, programmierbare Lesespeicher, andere Schreib-Lesespeicher, in MOS-Technik - - E2PROMs (ohne Flash E2PROMs)	St 1000 EUR	:	:	:	1
3210 62 690	- - Andere Schreib-Lesespeicher und Lesespeicher	St 1000 EUR	8 403	:	:	2
3210 62 700	- Mikroprozessoren in MOS-Technik	St 1000 EUR	:	:	:	2

5 Produktion nach Güterarten - Deutschland

Melde-Nr.	Bezeichnung	Einheit	4. VJ 2001	3. VJ 2002	4. VJ 2002	4. VJ 2002 Anzahl Unternehmen
1	2	3	4	5	6	7
3210 62 930	- Andere monolithisch integrierte Schaltungen; hybride integrierte Schaltungen; andere zusammengesetzte elektronische Mikroschaltungen					
	- - Andere digitale monolithisch integrierte Schaltungen (z.B. Mikrocontroller, einschl. Mikrocomputer)	1000 St	*	-	152 268	108 268
	darunter zum Absatz bestimmt	1000 St		-	152 268	108 268
		1000 EUR		-	186 572	203 479
3210 62 950	- - Andere monolithisch integrierte Schaltungen	1000 St	*	.	.	.
	darunter zum Absatz bestimmt	1000 St		63 805	111 884	110 106
		1000 EUR		75 989	93 027	94 277
3210 62 970	- - Hybride integrierte Schaltungen	1000 St	*	19 809	10 442	10 205
	darunter zum Absatz bestimmt	1000 St		19 809	10 442	10 205
		1000 EUR		30 160	32 341	28 714
3210 62 990	- - Andere zusammengesetzte elektronische Mikroschaltungen	1000 St	*	22 363	5 196	6 759
	darunter zum Absatz bestimmt	1000 St		22 363	5 196	6 759
		1000 EUR		110 692	.	110 498
3210 71 000	Teile für elektrische Kondensatoren	1000 EUR		21 209	21 653	19 590
3210 72 000	Teile für elektrische Widerstände (einschl. Rheostaten und Potentiometern, ohne Heizwiderstände)	1000 EUR		4 538	6 118	6 525
3210 73 200	Teile für elektronische Bauelemente, a.n.g.					
	- für Kathodenstrahlröhren	1000 EUR		.	.	.
3210 73 300	- für andere Elektronenröhren	1000 EUR		.	.	.
3210 73 500	- für Halbleiterbauelemente, Leuchtdioden, gefaßte oder montierte piezoelektrische Kristalle	1000 EUR		60 464	76 966	70 219
3210 73 700	- für elektronische integrierte Schaltungen und zusammengesetzte Mikroschaltungen (Mikrobausteine)	1000 EUR		74 970	69 863	74 600
3210 91 000	Mit der Herstellung gedruckter Schaltungen verbundene Dienstleistungen	1000 EUR		-	2 775	3 100
3210 92 000	Mit der Herstellung elektronischer integrierter Schaltungen verbundene Dienstleistungen	1000 EUR		-	4 152	4 478
	Nachrichtentechnische Geräte und Einrichtungen					
	Sendegeräte für den Funksprech- oder Funktelegrafieverkehr, den Rundfunk oder das Fernsehen, auch mit eingebautem Empfangsgerät, auch mobile (nicht leitergebundene) Telekommunikation					
3220 11 500	- Sendegeräte	St		60 619	60 957	68 734
		1000 EUR		62 372	79 607	97 413
	- Sendegeräte mit eingebautem Empfangsgerät für den Funksprech- oder Funktelegrafieverkehr					
3220 11 701	- - Sende- und Empfangsgeräte nach dem UMTS-Standard (ohne Stationen)	St		-	.	.
		1000 EUR		-	12 361	.
3220 11 705	- - Andere Sende- und Empfangsgeräte für den zellularen Mobilfunk (Mobiltelefone, sog. Handys)	St		-	7 294 063	10 442 705
		1000 EUR		-	903 790	1 107 323
3220 11 709	- - Andere Sendegeräte mit eingebautem Empfangsgerät sowie Stationen für die mobile (nicht leitergebundene) Telekommunikation	St		-	171 314	161 442
		1000 EUR		-	326 313	295 998
3220 12 900	Fernsehkameras	St		.	.	359
		1000 EUR		.	4 406	4 392
	Elektrische Geräte für die leitergebundene Telekommunikation					
3220 20 200	- Fernsprechapparate	St		4 085 558	3 698 760	5 165 033
		1000 EUR		265 538	192 451	.
3220 20 300	- Textendgeräte (z.B. Telex-, Teletexgeräte)	St		-	-	-
		1000 EUR		-	-	-
3220 20 400	- Vermittlungseinrichtungen für die leitergebundene Telekommunikation	St		761 065	785 375	899 860
		1000 EUR		580 830	434 083	406 443

5 Produktion nach Güterarten - Deutschland

Melde-Nr.	Bezeichnung	Einheit	4. VJ 2001	3. VJ 2002	4. VJ 2002	4. VJ 2002 Anzahl Unternehmen
1	2	3	4	5	6	7
3220 20 500	- Übertragungseinrichtungen (z.B. Multiplexer, Leistungseinrichtungen, Modems)	St 1000 EUR	426 856 345 532	433 937 207 723	547 970 157 318	31
3220 20 600	- Andere Geräte für die Fernsprech- und Telegrafentechnik (ohne Fernkopiergeräte) (z.B. Wechsel- und Gegensprechanlagen, Dolmetscher- und Konferenzanlagen)	St 1000 EUR	.	810 897 67 196	695 481 58 239	29
3220 20 700	- - Fernkopiergeräte (Fax-Geräte)	St 1000 EUR	.	.	.	2
3220 30 300	Teile für Geräte der Fernsprech- und Telegrafentechnik - für Trägerfrequenzgeräte	1000 EUR	35 355	47 930	40 882	8
3220 30 601	- für Geräte für die Fernsprech- und Telegrafentechnik - für Geräte für die Fernsprechtechnik	1000 EUR	166 932	125 937	139 455	39
3220 30 609	- für Geräte für die Telegrafentechnik	1000 EUR	.	.	.	3
3220 91 000	Installation von nachrichtentechnischen Geräten und Einrichtungen (z.B. Kommunikationssysteme, Netzwerke usw.)	1000 EUR	398 949	339 666	358 110	49
3220 92 000	Reparatur und Instandhaltung von nachrichtentechnischen Geräten und Einrichtungen (z.B. Kommunikationssysteme, Netzwerke usw.)	1000 EUR	186 023	161 998	157 552	23
3230 11 550	Rundfunkempfangsgeräte Rundfunkempfangsgeräte (oh. solche für Kraftfahrzeuge), die auch Funk- oder Funktelegrafieverkehr empfangen können - Tragbare Rundfunkempfangsgeräte - - kombiniert mit Tonaufnahme- oder -wiedergabegerät	St 1000 EUR	-	-	-	-
3230 11 590	- - Andere tragbare Rundfunkempfangsgeräte	St 1000 EUR	-	-	-	-
3230 11 750	- - Andere Rundfunkempfangsgeräte - - kombiniert mit Tonaufnahme- oder -wiedergabegerät	St 1000 EUR	.	893 823	.	2
3230 11 770	- - mit Uhr	St 1000 EUR	-	-	-	-
3230 11 790	- - Andere Rundfunkempfangsgeräte, a.n.g.	St 1000 EUR	.	.	.	2
3230 12 700	Rundfunkempfangsgeräte für Kraftfahrzeuge, die nur mit externer Stromquelle betrieben werden können, die auch Funksprech- oder Funktelegrafieverkehr empfangen können - kombiniert mit Tonaufnahme- oder -wiedergabegerät	St 1000 EUR	.	.	.	2
3230 12 900	- Andere Rundfunkempfangsgeräte für Kraftfahrzeuge	St 1000 EUR	.	1 150 991 192 487	1 215 072 203 917	4
3230 20 200	Fernsehempfangsgeräte (einschl. Videomonitoren und Videoprojektoren) - Projektionsfernsehgeräte für mehrfarbiges Bild	St 1000 EUR	-	-	-	-
3230 20 300	- Fernsehempfangsgeräte für mehrfarbiges Bild, mit eingebautem Videoaufnahme- oder -wiedergabegerät in einem gemeinsamen Gehäuse - Videomonitore für mehrfarbiges Bild	St 1000 EUR	-	-	-	-
3230 20 450	- - mit Kathodenstrahlröhre	St 1000 EUR	.	.	.	1
3230 20 490	- - Andere Videomonitore (z.B. mit LCD)	St 1000 EUR	.	.	.	1
3230 20 500	- Andere Fernsehempfangsgeräte für mehrfarbiges Bild mit eingebauter Bildröhre	St 1000 EUR	.	156 591 107 574	134 464 105 145	3
3230 20 600	- Andere Fernsehempfangsgeräte für mehrfarbiges Bild mit Bildschirm (z.B. LCD-Geräte)	St 1000 EUR	.	.	.	1

5 Produktion nach Güterarten - Deutschland

Melde-Nr.	Bezeichnung	Einheit	4. VJ 2001	3. VJ 2002	4. VJ 2002	4. VJ 2002 Anzahl Unternehmen
1	2	3	4	5	6	7
3230 20 750	- Videotuner, Fernsehempfangsgeräte für mehrfarbiges Bild ohne Bildschirm	St	214 182	145 034	153 102	5
	- Videotuner, Satelliten-Receiver	1000 EUR	19 871	9 473	7 028	
3230 20 790	- Fernsehempfangsgeräte für mehrfarbiges Bild ohne Bildschirm (ohne Bildröhre)	St	-	-	-	-
	- Videomonitore und Fernsehempfangsgeräte für schwarzweißes oder anderes einfarbiges Bild	1000 EUR	-	-	-	
3230 20 830	- Videomonitore	St	.	.	.	2
		1000 EUR	.	.	.	
3230 20 850	- Fernsehempfangsgeräte	St	-	-	-	-
		1000 EUR	-	-	-	
	Geräte zur Bild- und Tonaufzeichnung und -wiedergabe					
	Plattenspieler, Schallplatten-Musikautomaten, Kassetten-Tonbandabspielgeräte und andere Tonwiedergabegeräte (ohne eingebaute Tonaufnahmeverrichtung)					
3230 31 350	- Schallplatten-Musikautomaten, Plattenspieler u. andere Tonwiedergabegeräte	St	.	.	.	1
	- Marken- oder münzbetätigte Schallplatten-Musikautomaten	1000 EUR	.	.	.	
3230 31 390	- Andere Plattenspieler	St	.	.	.	2
		1000 EUR	.	.	.	
3230 31 500	- Abspiel-Diktiergeräte (nur für Wiedergabe)	St	-	-	-	-
		1000 EUR	-	-	-	
3230 31 750	- Andere Tonwiedergabegeräte	St	-	-	-	-
	- Kassettengeräte	1000 EUR	-	-	-	
3230 31 790	- Andere Tonwiedergabegeräte (ohne Kassettengeräte)	St	.	.	.	4
		1000 EUR	.	.	.	
	Magnetbandgeräte und andere Tonaufnahmegeräte					
3230 32 300	- Diktiergeräte, die nur mit externer Stromquelle betrieben werden können	St	.	.	.	1
		1000 EUR	.	.	.	
3230 32 500	- Telefonanrufbeantworter (Magnetbandgeräte ohne Telefon)	St	-	-	-	-
		1000 EUR	-	-	-	
3230 32 750	- Magnetbandgeräte für die Tonaufnahme und Tonwiedergabe	St	.	.	.	1
	- Kassettengeräte	1000 EUR	.	.	.	
3230 32 790	- Andere Magnetbandgeräte	St	-	-	-	-
		1000 EUR	-	-	-	
3230 32 900	- Andere Tonaufnahmegeräte, auch mit Tonwiedergabevorrichtung	St	.	3 472	3 904	3
		1000 EUR	.	.	.	
	Videogeräte zur Bild- und Tonaufzeichnung oder -wiedergabe; Standbildvideokameras und andere Videokameraaufnahmegeräte					
3230 33 350	- Standbildvideokameras und andere Videogeräte zur Bild- u. Tonaufzeichnung oder -wiedergabe, mit eingebauter Kamera	St	.	2 664	4 019	5
		1000 EUR	.	20 153	28 379	
3230 33 390	- Andere Videogeräte z. Bild- und Tonaufzeichnung oder -wiedergabe, für Magnetbänder mit einer Breite von 1,3cm oder weniger	St	-	-	-	-
		1000 EUR	-	-	-	
3230 33 500	- Andere Magnetband-Videogeräte (auch mit eingebautem Videotuner)	St	.	.	.	2
		1000 EUR	.	.	.	
3230 33 700	- Andere Videogeräte zur Bild- und Tonaufzeichnung oder -wiedergabe (auch mit eingebautem Videotuner) (ohne Magnetband-Videogeräte)	St	.	.	160 309	6
		1000 EUR	.	.	40 795	
3230 41 000	Mikrofone und Haltevorrichtungen dafür	St	829 711	824 475	775 237	8
		1000 EUR	18 161	17 810	19 594	
	Lautsprecher; Hörer, auch mit Mikrophon kombiniert					
3230 42 350	- Lautsprecher	St	.	113 539	127 279	9
	- Einzellautsprecher im Gehäuse	1000 EUR	.	4 118	5 876	

5 Produktion nach Güterarten - Deutschland

Melde-Nr.	Bezeichnung	Einheit	4. VJ 2001	3. VJ 2002	4. VJ 2002	4. VJ 2002 Anzahl Unternehmen
1	2	3	4	5	6	7
3230 42 370	- - Mehrfachlautsprecher in einem gemeinsamen Gehäuse	St 1000 EUR	932 888 47 730	667 861 32 627	832 595 37 379	12
3230 42 390	- - Andere Lautsprecher	St 1000 EUR	.	.	.	9
3230 42 700	- Hörer, auch mit Mikrofon kombiniert	St 1000 EUR	92 694 4 058	339 609 5 902	205 475 5 723	6
	Elektrische Tonfrequenzverstärker; elektrische Tonverstärkereinrichtungen					
3230 43 550	- Elektrische Tonfrequenzverstärker - - für die Fernsprech- oder Meßtechnik	St 1000 EUR	-	-	-	-
3230 43 590	- - Andere elektrische Tonfrequenzverstärker	St 1000 EUR	94 793 39 772	108 197 43 322	119 861 45 970	9
3230 43 700	- Elektrische Tonverstärkereinrichtungen	St 1000 EUR	.	.	.	10
	Empfangsgeräte für den Funksprech- oder Funktelegrafieverkehr					
3230 44 500	- Tascheneinrichtungsgeräte für Personenruf- oder -suchanlagen	St 1000 EUR	.	.	.	1
3230 44 900	- Andere Empfangsgeräte Funksprech- oder Funktelegrafieverkehr	St 1000 EUR	3 322 7 484	13 757 6 054	11 678 7 193	7
	Teile für Geräte zur Bild- und Tonaufzeichnung oder -wiedergabe, Mikrofone, Lautsprecher, Hörer, Tonfrequenzverstärker und Tonverstärkereinrichtungen					
3230 51 300	- Tonabnehmer für Rillentonträger	St 1000 EUR	-	-	-	-
3230 51 500	- Nadeln; Diamanten, Saphire, andere Edelsteine, Schmucksteine, synthetische oder rekonstituierte Steine	St 1000 EUR	-	-	-	-
3230 51 700	- zusammengesetzte elektronische Schaltungen (Baugruppen) u.a. Teile für Geräte zur Bild- und Tonaufzeichnung oder -wiedergabe	1000 EUR	2 876	2 840	3 890	12
3230 51 800	- Teile für Mikrofone, Lautsprecher, elektrische Tonfrequenzverstärker und Tonverstärkereinrichtungen	1000 EUR	13 006	11 536	11 291	15
	Teile für Sende- und Empfangsgeräte für den Funksprech-, Funktelegrafieverkehr, Rundfunk oder Fernsehen sowie für Funkmess-, -navigations- und -fernsteuerungsgeräte					
3230 52 200	- Teleskop- und Stabantennen für Taschen-, Koffer- und Kraftfahrzeugempfangsgeräte	St 1000 EUR	911 783 15 914	1 007 504 12 710	1 077 455 20 419	5
3230 52 350	- Außenantennen für Rundfunk- und Fernsehempfang	St 1000 EUR	8 072	6 611	.	3
3230 52 390	- - Andere Außenantennen	St 1000 EUR	1 689 453 12 185	.	.	2
3230 52 500	- Innenantennen für Rundfunk- und Fernsehempfang (einschl. Geräteeinbauantennen)	St 1000 EUR	.	.	.	1
3230 52 700	- Andere Antennen und Teile für Antennen	1000 EUR	77 656	33 434	32 843	16
	- Andere Teile für Sende- oder Empfangsgeräte für den Funksprech-, Funktelegrafieverkehr, Rundfunk od. Fernsehen sowie für Funkmess-, -navigations- und -fernsteuerungsgeräte					
3230 52 803	- Baugruppen und Teile für Baugruppen, die aus zwei oder mehr miteinander verbundenen Einzelteilen bestehen	1000 EUR	83 572	82 866	90 352	33
3230 52 805	- Möbel und Gehäuse, zum Einbau von Rundfunk-, Fernseh- und phonotechnischen Geräten	1000 EUR	12 344	8 887	10 310	17
3230 52 807	- - Andere Teile für Rundfunk- und Fernsehempfangsgeräte	1000 EUR	32 196	17 878	19 638	23

5 Produktion nach Güterarten - Deutschland

Melde-Nr.	Bezeichnung	Einheit	4. VJ 2001	3. VJ 2002	4. VJ 2002	4. VJ 2002 Anzahl Unternehmen
1	2	3	4	5	6	7
3230 52 809	- - Andere Teile für Sende- und Empfangsgeräte für den Funksprech- oder Funktelegrafieverkehr sowie für Funkmeß-, -navigations- und -fernsteuerungsgeräte	1000 EUR	45 528	30 576	44 959	20
3230 91 000	Installation von gewerblichen Ausrüstungen für Rundfunk, Fernsehen sowie Bild- und Tonaufzeichnung oder -wiedergabe	1000 EUR	61 509	56 642	40 652	11
3230 92 000	Reparatur und Instandhaltung von gewerblichen Ausrüstungen für Rundfunk, Fernsehen sowie Bild- und Tonaufzeichnung oder -wiedergabe	1000 EUR	5 355	5 711	5 331	21
3299 00 000	Veredlung von Erzeugnissen dieser Güterabteilung	1000 EUR	43 925	42 795	44 419	18
	Medizin-, mess-, steuerungs-, regelungstechnische und optische Erzeugnisse; Uhren					
	Röntgenapparate u. -geräte, Apparate und Geräte, die Alpha-, Beta- oder Gammastrahlen verwenden (einschl. Schirmbildfotografie- oder Strahlentherapiegeräten), Teile dafür					
3310 11 150	- - Röntgenapparate und -geräte (einschl. Schirmbildfotografie- oder Strahlentherapiegeräten)	St	6 991	8 419	5 817	10
	- - für medizinische, chirurgische, zahnärztliche oder tierärztliche Zwecke, auch Computertomographen	1000 EUR	328 512	417 348	378 125	
3310 11 190	- - für andere Zwecke	St	888	.	.	5
	- Apparate und Geräte, die Alpha-, Beta- oder Gammastrahlen verwenden (einschl. Schirmbildfotografie- oder Strahlentherapiegeräten)	1000 EUR	37 430	53 194	56 764	
3310 11 350	- - für medizinische, chirurgische, zahnärztliche oder tierärztliche Zwecke	St	3 865	15 786	14 298	5
		1000 EUR	.	.	27 312	
3310 11 390	- - für andere Zwecke	St	.	.	.	2
		1000 EUR	.	.	.	
3310 11 500	- Röntgenröhren	St	.	5 980	6 742	3
	- Teile und Zubehör für Röntgen- und andere radioaktive Strahlungsapparate und -geräte u.ä.; Untersuchungs- und Behandlungstische, -sessel u.dgl. dafür	1000 EUR	.	63 200	72 462	
3310 11 705	- - für Röntgen- und andere radioaktive Strahlungsapparate und -geräte u.ä.	1000 EUR	46 432	40 582	45 156	16
3310 11 709	- - Andere Teile und Zubehör (z.B. Untersuchungs- und Behandlungstische, -sessel u.dgl. für Röntgenapparate u.ä.)	1000 EUR	8 991	10 854	11 215	9
	Elektrodiagnoseapparate und -geräte, Ultraviolett- oder Infrarotbestrahlungsgeräte, für medizinische Zwecke, Teile und Zubehör					
3310 12 101	- Elektrokardiographen und Zubehör	St	-	2 350	2 844	7
	- - Elektrokardiographen (Apparate und Geräte)	1000 EUR	-	4 545	5 455	
3310 12 109	- - Zubehör für Elektrokardiographen (z.B. Klebeelektroden)	1000 EUR	-	4 249	4 392	6
3310 12 300	- Andere Elektrodiagnoseapparate und -geräte (z.B. Kernspintomographen, Magnetresonanzzgeräte), Teile und Zubehör	St	72 423	64 720	70 360	18
		1000 EUR	197 302	194 859	252 732	
3310 12 500	- Ultraviolett- oder Infrarotbestrahlungsgeräte, Teile und Zubehör	St	.	.	.	8
		1000 EUR	28 369	21 349	24 141	
3310 13 300	- Andere Instrumente, Apparate und Geräte, für zahnärztliche Zwecke, Teile und Zubehör	St	22 449	19 019	20 803	4
	- Dentalbohrmaschinen, auch mit Sockel und eingebauten anderen zahnärztlichen Ausrüstungen	1000 EUR	78 076	66 420	76 587	

Statistisches Bundesamt, Fachserie 4, Reihe 3.1, 4.Vj. 2002

5 Produktion nach Güterarten - Deutschland

Melde-Nr.	Bezeichnung	Einheit	4. VJ 2001	3. VJ 2002	4. VJ 2002	4. VJ 2002 Anzahl Unternehmen
1	2	3	4	5	6	7
3310 13 505	- - - - - Andere zahnärztliche Instrumente, Apparate und Geräte - - - - - Zahnärztliche Zangen, Modellier- und Polierinstrumente u.ä. Dentalinstrumente	1000 St 1000 EUR	14 754 62 672	18 064 59 026	17 035 64 769	14
3310 13 509	- - - - - Andere zahnärztliche Instrumente, Apparate und Geräte, a.n.g.	1000 St 1000 EUR	18 000 31 010	11 741 38 169	13 451 42 260	25
3310 14 000	Sterilisierapparate für medizinische oder chirurgische Zwecke oder für Laboratorien	St 1000 EUR	4 340 16 756	4 216 13 834	4 982 18 676	12
3310 15 110	Spritzen, Nadeln, Katheter, Kanülen u.dgl.; andere augenärztliche u.a. Instrumente, Apparate und Geräte, für medizinische und chirurgische Zwecke, a.n.g., Teile und Zubehör - - - - - Spritzen, Nadeln, Katheter, Kanülen u.dgl. - - - - - Spritzen, auch mit Nadeln	1000 St 1000 EUR 1000 St 1000 EUR	647 232 30 657 14 384 4 797	792 504 34 386 9 873 .	738 972 31 851 30 606 .	15 5
3310 15 130	- - - - - Hohladeln aus Metall	1000 St 1000 EUR	6 113 1 195	5 884 1 585	5 373 1 566	3
3310 15 150	- - - - - Operationsnähadeln	1000 St 1000 EUR	155 547 43 325	188 399 58 469	177 342 60 350	31
3310 15 170	- - - - - Katheter, Kanülen u.dgl.	1000 St 1000 EUR	69 924 22 907	93 305 19 892	106 362 19 536	13
3310 15 200	- - - - - Andere augenärztliche Instrumente, Apparate und Geräte	St 1000 EUR	69 924 22 907	93 305 19 892	106 362 19 536	13
3310 15 333	- - - - - Blutdruckmessgeräte, Endoskope - - - - - Blutdruckmessgeräte - - - - - Elektronische Blutdruckmessgeräte	St 1000 EUR St 1000 EUR	. . .	3 216 336 .	6 483 345 .	4
3310 15 339	- - - - - Andere Blutdruckmessgeräte	St 1000 EUR	254 090 6 867	210 139 5 535	276 906 7 129	5
3310 15 350	- - - - - Endoskope	St 1000 EUR	82 502 55 466	92 994 56 340	95 618 63 422	10
3310 15 530	- - - - - Künstliche Nieren; Apparate u. Geräte, für Diathermie - - - - - Künstliche Nieren	St 1000 EUR	3 433 333 103 707	81 928 .	87 457 .	8
3310 15 553	- - - - - Apparate und Geräte, für Diathermie - - - - - Ultraschalltherapiegeräte (ohne Nierensteinzertrümmerer)	St 1000 EUR	1 178 1 173	359 803	584 1 216	4
3310 15 559	- - - - - Andere Apparate und Geräte, für Diathermie	St 1000 EUR	981 .	322 .	. .	2
3310 15 630	- - - - - Transfusionsgeräte (einschl. Infusionsgeräten); Apparate und Geräte für Anästhesie - - - - - Transfusionsgeräte (einschl. Infusionsgeräten)	1000 St 1000 EUR	137 216 56 738	137 394 55 827	149 948 58 710	13
3310 15 650	- - - - - Apparate und Geräte für Anästhesie	1000 St 1000 EUR	52 356 .	35 914 .	34 857 .	7
3310 15 730	- - - - - Andere Apparate u. Geräte, für medizinische und chirurgische Zwecke - - - - - Lithotripsiegeräte mit Ultraschall	St 1000 EUR	281 12 014	235 9 468	375 11 205	5
3310 15 793	- - - - - Andere Apparate und Geräte, für medizinische und chirurgische Zwecke (oh. Lithotripsie-Geräte) - - - - - elektromedizinisch und -chirurgisch arbeitend	1000 St 1000 EUR	103 70 124	37 57 987	35 65 127	27
3310 15 795	- - - - - Chirurgische Scheren, Zangen, Nadelhalter u.ä. chirurgische Instrumente	1000 St 1000 EUR	5 735 77 719	4 757 62 400	4 506 75 613	48
3310 15 799	- - - - - Andere Apparate und Geräte, für medizinische und chirurgische Zwecke, a.n.g.	1000 St 1000 EUR	113 657 298 679	102 965 256 302	119 045 292 968	90

5 Produktion nach Güterarten - Deutschland

Melde-Nr.	Bezeichnung	Einheit	4. VJ 2001	3. VJ 2002	4. VJ 2002	4. VJ 2002 Anzahl Unternehmen
1	2	3	4	5	6	7
	Mechanotherapie- und Massageapparate und -geräte; Apparate und Geräte für die Psychotechnik, Atmungstherapie; Gasmasken u.ä., Teile und Zubehör					
	- Mechanotherapie- und Massageapparate und -geräte; Apparate und Geräte für die Psychotechnik und Atmungstherapie					
	- - Massageapparate und -geräte; andere Apparate und Geräte für Mechanotherapie u. Psychotechnik					
3310 16 533	- - Elektrische Vibrations-Massagegeräte	St 1000 EUR	5 181 507	7 872 489	14 106 769	9
3310 16 535	- - - Andere Apparate und Geräte für Mechanotherapie und Psychotechnik	St 1000 EUR	13 414 4 833	4 198 4 317	4 357 4 453	6
3310 16 550	- - Apparate und Geräte für Ozon-, Sauerstoff- oder Aerosoltherapie, Beatmungsapparate zur Wiederbelebung und andere Apparate und Geräte für Atmungstherapie	St 1000 EUR				13
3310 16 900	- Andere Atmungsapparate und -geräte und Gasmasken (ohne Schutzmasken, ohne mechanische Teile und ohne auswechselbares Filterelement)	St 1000 EUR	69 768	47 528	47 240	
	Künstliche Gelenke u.a. orthopädische Apparate und Vorrichtungen, Waren der Zahnprothetik u.a. Waren der Prothetik					
	- Künstliche Gelenke und andere Apparate und Vorrichtungen für orthopädische Zwecke oder zum Behandeln von Knochenbrüchen					
3310 17 350	- - Künstliche Gelenke	St 1000 EUR	250 133 52 919	307 372 65 223	311 733 63 998	16
3310 17 390	- - Andere Apparate und Vorrichtungen für orthopädische Zwecke oder zum Behandeln von Knochenbrüchen	1000 EUR	114 389	126 665	128 200	133
	- Waren der Zahnprothetik					
3310 17 530	- - Künstliche Zähne aus Kunststoffen	100 St 1000 EUR	116 149 11 223	100 703 11 815	110 512 12 453	26
3310 17 550	- - Künstliche Zähne aus anderen Stoffen	100 St 1000 EUR	13 866 3 058	11 956 3 028	11 005 3 260	18
3310 17 590	- - Andere Waren der Zahnprothetik	1000 EUR	248 057	226 463	252 067	518
3310 17 900	- Andere Prothesen und andere Waren der Prothetik	1000 EUR	68 364	71 057	74 850	96
	Schwerhörigengeräte (einschl. Teilen und Zubehör), Herzschrittmacher; andere Vorrichtungen zum Beheben von Funktionsstörungen oder Gebrechen, Teile dafür					
	- Schwerhörigengeräte (einschl. Teilen und Zubehör)					
3310 18 330	- - Schwerhörigengeräte	St 1000 EUR	63 017 11 535	56 189 11 303	61 540 11 878	9
3310 18 390	- - Teile und Zubehör für Schwerhörigengeräte	1000 EUR	1 631	2 677	2 446	6
3310 18 500	- Herzschrittmacher (ohne Teile und Zubehör)	St 1000 EUR	.	.	.	2
3310 18 900	- Andere Vorrichtungen zum Beheben von Funktionsschäden oder Gebrechen, Teile dafür (einschl. Teilen und Zubehör für Herzschrittmacher)	1000 EUR	16 263	17 890	20 153	12
	Möbel für die Human-, Zahn- u. Tiermedizin oder die Chirurgie; Friseurstühle und ähnliche Stühle, mit Schwenk-, Kipp- und Hebevorrichtung; Teile dafür					
3310 20 300	- Dental-, Friseurstühle u.ä. Stühle und Teile dafür	St 1000 EUR	7 621 4 598	11 222 6 983	11 776 7 674	11
3310 20 500	- Andere Möbel für die Medizin oder Chirurgie und Teile dafür	St 1000 EUR	234 108 78 684	207 878 66 765	236 887 71 871	39
3310 91 000	Installation von medizinischen Geräten und orthopädischen Vorrichtungen	1000 EUR	14 020	12 659	23 538	12

5 Produktion nach Güterarten - Deutschland

Melde-Nr.	Bezeichnung	Einheit	4. VJ 2001	3. VJ 2002	4. VJ 2002	4. VJ 2002 Anzahl Unternehmen
1	2	3	4	5	6	7
3310 92 000	Reparatur und Instandhaltung von medizinischen Geräten und orthopädischen Vorrichtungen (einschl. Waren der Zahnprothetik)	1000 EUR	73 611	105 612	109 964	99
3320 11 300	Mess-, Kontroll-, Navigations- u.ä. Instrumente und Vorrichtungen Kompass u.ä. Navigationsinstrumente, -apparate und -geräte - Kompass (einschl. Navigationskompassen)	St 1000 EUR	.	.	620	5
3320 11 550	- Navigationsinstrumente, -apparate und -geräte - für die Luft- oder Raumfahrt (ohne Kompass)	St 1000 EUR	16 754	2 496 23 589	2 669 23 492	7
3320 11 593	- - - Andere Navigationsinstrumente, -apparate und -geräte - - - Elektronische Navigationsinstrumente, -Apparate und -geräte	St 1000 EUR	1 913 19 804	433 11 956	546 19 302	5
3320 11 599	- - - Feinmechanische Navigationsinstrumente, -Apparate -geräte	St 1000 EUR	.	.	.	2
3320 12 150	Instrumente, Apparate u. Geräte für die Geodäsie, Topographie, Photogrammetrie, Hydrographie, Ozeanographie, Hydrologie, Meteorologie oder Geophysik (oh. Kompass) - Entfernungsmesser, Theodolite, Tachymeter, Nivellierinstrumente, Apparate und Geräte für die Photogrammetrie - Elektronische Entfernungsmesser, Theodolite und Tachymeter, Nivellierinstrumente, Apparate und Geräte für die Photogrammetrie	St 1000 EUR	4 653 4 804	4 971 5 239	12 711 6 916	7
3320 12 190	- - - Andere Entfernungsmesser, Theodolite und Tachymeter, Nivellierinstrumente, Apparate und Geräte für die Photogrammetrie	St 1000 EUR	.	.	226	3
3320 12 350	- Elektronische Instrumente, Apparate und Geräte für die Meteorologie, Geodäsie, Topographie, Hydrographie, Ozeanographie, Hydrologie od. Geophysik (oh. Kompass) - für die Meteorologie, Hydrologie oder Geophysik (ohne Kompass)	St 1000 EUR	3 504	2 849	3 816	7
3320 12 390	- - für die Geodäsie, Topographie, Hydrographie, Ozeanographie	St 1000 EUR	.	.	242 369	3
3320 12 530	- - - Andere Instrumente, Apparate und Geräte für Geodäsie, Topographie, Hydrographie, Ozeanographie, Hydrologie, Meteorologie oder Geophysik (oh. Kompass) - für die Geodäsie, Topographie oder Hydrographie	St 1000 EUR	259	315	54 741 1 624	6
3320 12 550	- - für die Meteorologie, Hydrologie oder Geophysik	St 1000 EUR	7 102 3 790	4 816 2 993	6 408 4 342	9
3320 12 570	- - für die Ozeanographie	St 1000 EUR	.	-	-	-
3320 20 300	Funkmess- (Radar-), Funknavigations-, Funkfernsteuergeräte - Funkmessgeräte (Radargeräte)	St 1000 EUR	10 162	6 872	9 701	7
3320 20 500	- Funknavigationsgeräte	St 1000 EUR	4 736 23 859	2 351 18 759	3 664 26 554	5
3320 20 700	- Funkfernsteuergeräte	St 1000 EUR	702 695 25 635	778 322 26 570	881 685 23 792	15
3320 31 500	Waagen mit einer Empfindlichkeit von 50 mg oder feiner, Teile und Zubehör dafür - Waagen	St 1000 EUR	.	.	.	2
3320 31 800	- Teile und Zubehör	1000 EUR	.	.	.	2

5 Produktion nach Güterarten - Deutschland

Melde-Nr.	Bezeichnung	Einheit	4. VJ 2001	3. VJ 2002	4. VJ 2002	4. VJ 2002 Anzahl Unternehmen
1	2	3	4	5	6	7
3320 32 300	Zeichentische und -maschinen, andere Zeichen-, Anreiß- oder Recheninstrumente und -geräte - Zeichentische und Zeichenmaschinen, auch automatisch	St 1000 EUR	:	:	:	2
3320 32 530	- Andere Zeichen-, Anreiß- oder Recheninstrumente und -geräte - - Reißzeuge	St 1000 EUR	829 123 1 615	1 231 586 2 591	648 167 1 582	4
3320 32 550	- - Anreißinstrumente und -Geräte	St 1000 EUR	-	-	-	-
3320 32 590	- - Andere Zeichen- oder Recheninstrumente und -geräte	St 1000 EUR	391 150 2 293	274 985 2 346	283 751 2 342	5
3320 33 100	Längenmessinstrumente und -geräte, für den Handgebrauch, aus allen Materialien - Mikrometer und Schieblehren	St 1000 EUR	54 971 3 814	50 358 3 014	53 964 3 162	6
3320 33 305	- - Andere Lehren sowie Eichmaße - - Feste Lehren und Eichmaße	St 1000 EUR	503 812 9 481	491 427 8 089	460 671 10 134	12
3320 33 309	- - Andere Lehren und Eichmaße, a.n.g.	St 1000 EUR	28 485 3 695	29 704 3 364	25 163 3 016	10
3320 33 550	- - Andere Längenmessinstrumente und -geräte - - Maßstäbe, Maßbänder, Lineale mit Maßeinteilung	St 1000 EUR	4 440 578 11 796	2 615 219 9 441	4 474 658 11 885	12
3320 33 590	- - Andere Längenmessinstrumente und -geräte, a.n.g.	1000 EUR	18 584	11 926	11 712	15
3320 41 000	Instrumente, Apparate und Geräte zum Messen oder zum Nachweis von ionisierenden Strahlen	St 1000 EUR	14 834 23 518	12 985 18 630	15 157 23 754	8
3320 42 000	Kathodenstrahlloszilloskope und Kathodenstrahlloszillographen	St 1000 EUR	7 708 5 390	6 383 4 606	6 531 4 871	3
3320 43 100	Instrumente, Apparate und Geräte zum Messen oder Prüfen von Spannung, Stromstärke, Widerstand od. Leistung (ohne Registriervorrichtung) - Vielfachmessgeräte	St 1000 EUR	10 010	13 553	14 039	13
3320 43 300	- Andere elektronische Instrumente, Apparate und Geräte zum Messen oder Prüfen von Spannung, Stromstärke, Widerstand oder Leistung	St 1000 EUR	640 911 23 685	830 151 26 508	456 641 27 194	41
3320 43 550	- - Andere Instrumente, Apparate und Geräte zum Messen oder Prüfen von Spannung, Stromstärke, Widerstand oder Leistung - - Voltmeter	St 1000 EUR	54 638 868	63 561 893	58 224 926	5
3320 43 590	- - Andere Instrumente, Apparate und Geräte	St 1000 EUR	132 696 7 809	137 172 10 064	120 600 9 231	12
3320 44 000	Instrumente, Apparate und Geräte zum Messen oder Prüfen für die Fernmeldetechnik	St 1000 EUR	24 515 68 460	18 989 56 847	19 057 60 757	8
3320 45 200	Instrumente, Apparate und Geräte zum Messen oder Prüfen von elektrischen Größen, a.n.g. - Instrumente, Apparate und Geräte zum Messen oder Prüfen von Halbleiterscheiben (wafers) oder Halbleiterelementen	St 1000 EUR	-	13 262 17 617	11 858 9 406	10
3320 45 300	- Registriervorrichtungen für elektrische Größen	St 1000 EUR	-	170 322 19 942	165 621 18 109	22
3320 45 550	- - Andere Instrumente, Apparate und Geräte zum Messen oder Prüfen von elektrischen Größen und Strahlen, a.n.g. - - Elektronische Instrumente, Apparate und Geräte	St 1000 EUR	-	145 228	56 898 91 209	25
3320 45 590	- - Andere Instrumente, Apparate und Geräte (ohne elektronische Instrumente u.ä.)	St 1000 EUR	129 947 5 759	72 297 2 191	70 645 2 151	9

5 Produktion nach Güterarten - Deutschland

Melde-Nr.	Bezeichnung	Einheit	4. VJ 2001	3. VJ 2002	4. VJ 2002	4. VJ 2002 Anzahl Unternehmen
1	2	3	4	5	6	7
	Dichtemesser u.ä. schwimmende Instrumente, Thermometer, Pyrometer, Barometer, Hygrometer und Psychrometer (auch mit Registriervorrichtung, auch kombiniert)					
	- Unmittelbar ablesbare Flüssigkeitsthermometer, nicht mit anderen Instrumenten kombiniert					
3320 51 150	- - Fieberthermometer	St	.	.	.	2
		1000 EUR	.	.	.	
3320 51 190	- - Andere Unmittelbar ablesbare Flüssigkeitsthermometer	St	3 759 304	2 794 622	3 199 640	19
		1000 EUR	11 470	10 044	11 546	
	- Andere Thermometer und Pyrometer, nicht mit anderen Instrumenten kombiniert					
3320 51 350	- - Elektronische Thermometer und Pyrometer	St	.	2 183 712	.	32
		1000 EUR	21 136	21 210	22 291	
3320 51 390	- - Andere Thermometer und optische Pyrometer	St	5 345 335	796 508	846 133	20
		1000 EUR	16 959	7 264	7 076	
3320 51 500	- Barometer, nicht mit anderen Instrumenten kombiniert	St	59 681	40 538	53 587	6
		1000 EUR	1 977	1 702	1 693	
	- Dichtemesser u.ä. schwimmende Instrumente; kombinierte Thermometer, Pyrometer, Barometer; Hygrometer und Psychrometer (auch mit Registriervorrichtung, auch miteinander kombiniert)					
3320 51 750	- - Elektronische Dichtemesser u.ä.	St	72 575	41 965	43 158	7
		1000 EUR	1 967	1 408	1 692	
3320 51 790	- - Andere Dichtemesser u.ä. schwimmende Instrumente; kombinierte Thermometer, Pyrometer, Barometer; Hygrometer und Psychrometer	St	109 988	74 888	106 187	11
		1000 EUR	6 120	4 687	5 045	
	Instrumente, Apparate und Geräte zum Messen oder Überwachen von Durchfluss, Füllhöhe, Druck o.ä. veränderlichen Größen von Flüssigkeiten oder Gasen					
	- Elektronische Instrumente, Apparate und Geräte zum Messen oder Überwachen von Durchfluss oder Füllhöhe von Flüssigkeiten					
3320 52 350	- - Elektronische Durchflussmesser	St	116 641	175 277	138 553	22
		1000 EUR	20 699	26 326	24 681	
3320 52 390	- - Andere elektronische Geräte zum Messen oder Überwachen von Durchfluss oder Füllhöhe von Flüssigkeiten	St	.	.	.	28
		1000 EUR	67 858	79 147	80 674	
	- Andere Instrumente, Apparate und Geräte zum Messen oder Überwachen von Durchfluss oder Füllhöhe von Flüssigkeiten					
3320 52 550	- - Durchflussmesser	St	82 351	321 583	209 700	12
		1000 EUR	15 391	21 356	18 423	
3320 52 590	- - Andere Geräte zum Messen oder Überwachen von Durchfluss oder Füllhöhe von Flüssigkeiten	St	1 435 669	1 487 394	1 485 320	19
		1000 EUR	17 306	23 986	26 534	
	- Instrumente, Apparate und Geräte zum Messen oder Überwachen des Drucks					
3320 52 710	- - Elektronische Druckmess- und Überwachungsinstrumente, -Apparate und -geräte	St	1 133 582	1 454 500	1 286 096	36
		1000 EUR	50 966	61 129	59 212	
	- - Nicht-elektronische Manometer mit Metallfederwerk (mit Kapsel-, Platten-, Rohr- oder Schneckenfeder)					
3320 52 741	- - Geräte zum Messen und nichtautomatischen Regulieren des Reifenluftdruckes	St	.	.	.	1
		1000 EUR	.	.	.	
3320 52 749	- - Andere nicht-elektrische Manometer mit Metallfederwerk	St	7 301 321	7 653 828	7 456 685	14
		1000 EUR	41 408	36 603	35 359	
3320 52 790	- - Andere Druckmess- und Überwachungsinstrumente, -apparate und -geräte	St	250 895	247 824	185 788	25
		1000 EUR	12 851	17 333	17 523	
	- Andere Mess- und Überwachungsinstrumente, -apparate und -geräte für Flüssigkeiten und Gase					
3320 52 830	- - Elektronische Instrumente	St	801 133	1 128 379	1 110 743	34
		1000 EUR	77 727	80 845	81 939	
3320 52 890	- - Andere Instrumente	St	1 666 087	1 558 346	1 530 704	22
		1000 EUR	27 741	28 239	27 526	

5 Produktion nach Güterarten - Deutschland

Melde-Nr.	Bezeichnung	Einheit	4. VJ 2001	3. VJ 2002	4. VJ 2002	4. VJ 2002 Anzahl Unternehmen
1	2	3	4	5	6	7
	Instrumente und Apparate für physikalische oder chemische Untersuchungen, a.n.g.					
	- Untersuchungsgeräte für Gase oder Rauch					
3320 53 130	- - Elektronische Geräte	St 1000 EUR	94 128 24 880	77 673 29 810	75 254 28 126	18
3320 53 190	- - Andere Geräte	St 1000 EUR	.	.	.	5
3320 53 200	- Chromatographen, Elektrophoresegeräte	St 1000 EUR	.	.	.	6
	- Spektrometer, -photometer und -graphen, die optische Strahlen verwenden			42 330	37 030	
3320 53 303	- - mit elektronischen Bauelementen ausgerüstet	St 1000 EUR	6 814 60 355	7 972 72 418	8 617 83 528	18
3320 53 309	- - Andere Spektrometer, -photometer und -graphen, die optische Strahlen verwenden	St 1000 EUR	- -	- -	- -	-
3320 53 400	- Belichtungsmesser	St 1000 EUR	- -	- -	- -	-
	- Andere Instrumente, Apparate und Geräte, die optische Strahlen (UV-Strahlen, sichtbares Licht, Infrarotstrahlen) verwenden					
3320 53 503	- - mit elektronischen Bauelementen ausgerüstet	St 1000 EUR	41 599 54 815	37 249 47 126	41 069 51 512	24
3320 53 509	- - Andere Instrumente, Apparate und Geräte, die optische Strahlen (UV-Strahlen, sichtbares Licht, Infrarotstrahlen) verwenden	St 1000 EUR	309 .	384 13 663	406 14 669	9
	- Andere Instrumente und Apparate für physikalische oder chemische Untersuchungen					
3320 53 810	- - Elektronische pH-Messer, rH-Messer und andere Geräte zum Messen der Leitfähigkeit	St 1000 EUR	87 707 17 377	147 276 18 432	95 703 19 822	10
3320 53 830	- - Andere elektronische Instrumente, Apparate und Geräte für physikalische oder chemische Untersuchungen	St 1000 EUR	15 842 43 971	18 332 62 706	19 077 63 253	25
3320 53 850	- - Viskosimeter, Porosimeter und Dilatometer	St 1000 EUR	.	.	.	3
3320 53 890	- - Andere Instrumente, Apparate und Geräte für physikalische oder chemische Untersuchungen, a.n.g.	St 1000 EUR	26 859 40 053	30 787 59 899	31 296 44 784	31
3320 61 000	Nichtoptische Mikroskope sowie Diffraktographen	St 1000 EUR	.	.	.	2
	Maschinen, Apparate und Geräte zum Prüfen der mechanischen Eigenschaften von Materialien					
3320 62 100	- Elektronische Materialprüfmaschinen, -apparate und -geräte, für Metalle	St 1000 EUR	1 222 8 355	3 128 8 564	2 352 7 027	9
	- Andere Materialprüfmaschinen, -apparate und -geräte, für Metalle					
3320 62 330	- - Universal- und Zugfestigkeitsprüfmaschinen, -apparate und -geräte	St 1000 EUR	156 5 326	93 4 746	111 5 788	5
3320 62 350	- - Härteprüfmaschinen, -apparate und -geräte	St 1000 EUR	45 1 110	35 561	34 570	3
3320 62 390	- - Andere Materialprüfmaschinen -apparate und -geräte, für Metalle, a.n.g.	St 1000 EUR	.	120 3 163	168 4 416	9
	- Andere Materialprüfmaschinen, -apparate und -geräte (ohne solche für Metalle)					
3320 62 550	- - Elektronische Materialprüfmaschinen, -apparate und -geräte	St 1000 EUR	4 530 86 853	3 252 61 763	3 356 82 490	13
	- - Andere Materialprüfmaschinen, -apparate und -geräte					
3320 62 593	- - - für Textilien, Papier, Pappe	St 1000 EUR	60 3 123	32 2 130	52 3 332	3
3320 62 599	- - - für andere nichtmetallische Stoffe (z.B. Baustoffe)	St 1000 EUR	2 913 11 402	2 564 9 520	2 502 11 444	13

5 Produktion nach Güterarten - Deutschland

Melde-Nr.	Bezeichnung	Einheit	4. VJ 2001	3. VJ 2002	4. VJ 2002	4. VJ 2002 Anzahl Unternehmen
1	2	3	4	5	6	7
	Gas-, Flüssigkeits- und Elektrizitätszähler (einschl. Eichzählern dafür)					
3320 63 300	- Gaszähler	St 1000 EUR	476 286 25 821	432 913 24 364	430 175 23 561	8
3320 63 500	- Flüssigkeitszähler	St 1000 EUR	2 547 015 40 839	2 018 902 42 330	1 844 899 38 768	18
3320 63 705	- Elektrizitätszähler	St	257 934	199 473	201 354	4
	- Drehstromzähler	1000 EUR	15 463	12 534	13 742	
3320 63 708	- - Andere Elektrizitätszähler	St 1000 EUR	.	22 741 4 003	.	4
	Andere Zähler; Geschwindigkeitsmesser; Stroboskope					
3320 64 303	- Touren-, Produktionszähler, Taxameter, Kilometerzähler, Schrittzähler u.a. Zähler	St	1 441 581	1 463 502	1 317 153	17
	- - mit elektrischen Verfahren arbeitend	1000 EUR	24 378	23 975	20 609	
3320 64 309	- - Andere Touren-, Produktionszähler, Taxameter, Kilometerzähler, Schrittzähler u.a. Zähler	St 1000 EUR	250 518 5 596	250 338 5 978	241 860 5 877	9
	- Tachometer u.a. Geschwindigkeitsmesser					
3320 64 533	- - Geschwindigkeitsmesser für Landfahrzeuge	St	4 778	7 843	3 797	3
	- - mit elektrischen Verfahren arbeitend	1000 EUR	.	.	.	
3320 64 539	- - - Andere Geschwindigkeitsmesser für Landfahrzeuge	St 1000 EUR	.	.	.	2
	- Tachometer u.a. Geschwindigkeitsmesser					
3320 64 553	- - mit elektrischen Verfahren arbeitend	St 1000 EUR	3 130 194 129 260	.	.	6
3320 64 559	- - - Andere Tachometer u.a. Geschwindigkeitsmesser	St 1000 EUR	52 890 5 719	51 315 7 250	47 073 5 440	6
3320 64 700	- Stroboskope	St 1000 EUR	403	.	.	2
	Instrumente, Apparate, Geräte und Maschinen zum Messen oder Prüfen, a.n.g.					
3320 65 100	- Auswuchtmaschinen	kg 1000 EUR	35 863	959 375 26 813	1 623 975 44 922	7
3320 65 230	- - Prüfstände	kg	4 886 249	4 285 631	5 900 318	18
	- - für Kraftfahrzeuge	1000 EUR	105 731	73 870	118 141	
3320 65 290	- - Andere Prüfstände	kg 1000 EUR	326 229 22 858	171 394 13 021	232 229 16 067	9
3320 65 300	- Profilprojektoren	St 1000 EUR	-	-	-	-
	- Andere optische Instrumente, Apparate und Geräte zum Messen oder Prüfen, a.n.g.					
3320 65 430	- - für Kraftfahrzeuge	St 1000 EUR	10 846 4 221	13 842 4 968	12 965 5 599	8
3320 65 490	- - Andere optische Instrumente, Apparate und Geräte zum Messen oder Prüfen, a.n.g. (ohne solche für Kraftfahrzeuge)	St 1000 EUR	9 251 9 067	6 288 13 908	6 335 9 003	15
	- Elektronische Instrumente, Apparate und Geräte zum Messen oder Prüfen geometrischer Größen					
3320 65 530	- - zum Messen oder Prüfen für 3 D	St 1000 EUR	17 547 24 619	15 733 18 877	21 716 24 466	16
3320 65 590	- - Andere elektronische Instrumente, Apparate und Geräte zum Messen oder Prüfen geometrischer Größen	St 1000 EUR	268 224 114 908	427 405 119 472	428 545 119 048	45
3320 65 730	- - Materialprüfmaschinen mittels Ultraschall, Wirbelstrom u.ä.	St 1000 EUR	571 4 771	681 6 999	646 6 063	6
3320 65 790	- - Andere elektronische Instrumente, Apparate und Geräte zum Messen oder Prüfen, a.n.g. (ohne Materialprüfmaschinen)	St 1000 EUR	184 838	2 179 755 193 203	2 468 333 213 026	70
	- Andere Mess- und Prüfgeräte, a.n.g.					
3320 65 830	- - für geometrische Größen	St 1000 EUR	667 539 89 322	.	73 144	53
3320 65 890	- - für andere Größen (z.B. zum Prüfen der Dichtigkeit)	St 1000 EUR	227 361 42 929	180 602 38 700	146 215 42 363	38

5 Produktion nach Güterarten - Deutschland

Melde-Nr.	Bezeichnung	Einheit	4. VJ 2001	3. VJ 2002	4. VJ 2002	4. VJ 2002 Anzahl Unternehmen
1	2	3	4	5	6	7
	Instrumente, Apparate und Geräte zum Regeln					
3320 70 150	- Thermostate	1000 St	1 965	5 589	7 616	32
	- Elektronische Thermostate	1000 EUR	70 368	68 824	68 382	
3320 70 190	- - Andere Thermostate	1000 St	34 624	26 104	26 973	17
		1000 EUR	45 066	39 633	40 422	
3320 70 300	- Druckregler	1000 St	856	922	975	15
		1000 EUR	26 279	28 853	32 331	
3320 70 500	- Hydraulische oder pneumatische Regler	1000 St	15	15	18	5
		1000 EUR	1 152	466	1 192	
3320 70 900	- Andere Instrumente, Apparate und Geräte zum Regeln	1000 St	9 073	9 780	9 974	184
		1000 EUR	353 304	360 663	368 922	
	Teile und Zubehör für Mess-, Kontroll-, Navigations- u.ä. Instrumente und Vorrichtungen					
3320 81 100	- für Kompass u.a. Navigationsinstrumente, -apparate und -geräte	1000 EUR	14 800	19 878	21 183	14
3320 81 200	- für Instrumente, Apparate und Geräte für die Geodäsie, Topographie, Hydrographie, Ozeanographie u.ä. (ohne Kompass)	1000 EUR	3 470	2 720	3 294	9
3320 81 300	- für Zeichen-, Anreiß- oder Recheninstrumente und -geräte; für Längenmeßinstrumente für den Handgebrauch	1000 EUR	.	.	.	2
	- für Instrumente zum Messen oder Prüfen anderer physikalischer und chemischer Größen					
3320 81 410	- für Maschinen, Apparate und Geräte zum Prüfen von mechanischen Eigenschaften von Stoffen	1000 EUR	16 157	24 890	22 462	14
3320 81 430	- für Dichtemesser u.ä. schwimmende Instrumente, Thermometer, Pyrometer, Barometer, Hygrometer und Psychrometer	1000 EUR	5 849	6 217	5 795	15
3320 81 450	- für Instrumente, Apparate und Geräte zum Messen von Durchfluss, Füllhöhe, Druck oder anderen veränderlichen Größen von Flüssigkeiten oder Gasen	1000 EUR	44 010	39 226	49 455	42
3320 81 470	- Mikrotome und Teile für Instrumente, Apparate und Geräte für physikalische oder chemische Untersuchungen	1000 EUR	32 076	33 870	36 710	15
3320 81 500	- für Instrumente, Apparate und Geräte zum Messen oder Prüfen elektrischer Größen und zum Messen und Nachweis von ionisierenden Strahlen	1000 EUR	27 712	17 428	17 097	20
	- für Mess- u. Prüfgeräte, -apparate und -geräte, a.n.g.					
3320 81 702	- für Auswuchtmaschinen und Prüfstände	1000 EUR	14 084	8 739	8 993	18
3320 81 707	- für Materialprüfmaschinen mittels Ultraschall, Wirbelstrom u.ä., a.n.g.	1000 EUR	4 965	5 698	5 177	8
3320 81 709	- für andere Instrumente, Apparate und Geräte zum Messen oder Prüfen, a.n.g.	1000 EUR	85 724	94 927	90 561	77
3320 81 900	- für Maschinen, Apparate, Geräte, Instrumente u.a. Waren, a.n.g.	1000 EUR	32 090	33 723	43 422	35
3320 82 000	Teile und Zubehör für nichtoptische Mikroskope sowie Diffraktographen	1000 EUR	8 045	9 737	8 797	5
	Teile und Zubehör für Elektrizitäts-, Gas- und Flüssigkeitszähler, Geschwindigkeitsmesser u.a. Zähler, Stroboskope					
	- für Elektrizitäts-, Gas- und Flüssigkeitszähler					
3320 83 330	- für Elektrizitätszähler	1000 EUR	6 669	4 580	4 253	8
3320 83 350	- für Gas- und Flüssigkeitszähler	1000 EUR	19 620	21 306	18 441	18
3320 83 500	- für Geschwindigkeitsmesser, andere Zähler und Stroboskope	1000 EUR	7 229	7 228	5 718	9

5 Produktion nach Güterarten - Deutschland

Melde-Nr.	Bezeichnung	Einheit	4. VJ 2001	3. VJ 2002	4. VJ 2002	4. VJ 2002 Anzahl Unternehmen
1	2	3	4	5	6	7
3320 84 000	Teile und Zubehör für Instrumente, Apparate und Geräte zum Regeln	1000 EUR	48 317	67 785	63 756	62
	Installation, Reparatur und Instandhaltung von Mess-, Kontroll-, Navigations- u.ä. Instrumenten und Vorrichtungen					
3320 91 003	- von elektrischen Instrumenten und Vorrichtungen	1000 EUR	35 335	36 593	45 656	49
3320 91 005	- von feinmechanisch-optischen Instrumenten und Vorrichtungen	1000 EUR	23 403	17 052	19 722	18
3320 91 007	- von mechanischen Prüfmaschinen (einschl. Auswuchtmaschinen und Prüfständen)	1000 EUR	4 207	3 981	3 530	11
	Reparatur und Instandhaltung von Mess-, Kontroll-, Navigations- u.ä. Instrumenten und Vorrichtungen					
3320 92 003	- von elektrischen Instrumenten und Vorrichtungen	1000 EUR	59 835	52 867	66 166	122
3320 92 005	- von feinmechanisch-optischen Instrumenten und Vorrichtungen	1000 EUR	-	19 521	21 261	52
3320 92 007	- von mechanischen Prüfmaschinen (einschl. Auswuchtmaschinen und Prüfständen)	1000 EUR	-	1 767	2 190	11
3330 10 000	Planung und Montage von industriellen Prozess-Steuerungseinrichtungen (Dauerbetrieb-Steuerungseinrichtungen, auch für automatische Fertigungsanlagen, die aus verschiedenen Maschinen, Fördermitteln und zentralen Steuerungsgeräten bestehen)	1000 EUR	246 467	304 577	294 456	125
3330 90 000	Reparatur und Instandhaltung von industriellen Prozess-Steuerungseinrichtungen (Dauerbetrieb-Steuerungseinrichtungen)	1000 EUR	-	2 126	1 751	10
	Optische und fotografische Geräte					
3340 11 300	Brillen, Brillengläser, Teile dafür	St	.	.	.	4
	- Kontaktlinsen	1000 EUR	.	.	17 585	
	- Brillengläser aus Glas oder andere Stoffen	St	.	.	.	2
3340 11 530	- - ohne Korrektionswirkung	1000 EUR	.	.	.	
3340 11 550	- - Einstärkengläser (unifokal), mit Korrektionswirkung, beide Flächen fertig bearbeitet	St	3 363 904	3 694 547	3 293 147	15
		1000 EUR	38 244	40 191	37 091	
3340 11 590	- - Mehrstärkengläser und Progressivgläser (Gleitsichtgläser), mit Korrektionswirkung, beide Flächen fertig bearbeitet	St	2 751 589	2 617 227	2 573 952	16
		1000 EUR	93 471	92 047	92 801	
3340 11 700	- Andere Brillengläser aus Glas oder anderen Stoffen, mit Korrektionswirkung, eine Fläche fertig bearbeitet	St	904 124	739 390	777 451	4
		1000 EUR	18 343	15 400	17 397	
	Brillen (Korrektions-, Schutz- u.a. Brillen) u.ä. Waren	St	19 380	19 826	6 948	4
3340 12 500	- Sonnenbrillen	1000 EUR	986	.	399	
3340 12 900	- Andere Brillen u.ä. Waren	kg	354 184	243 113	142 706	7
		St	-	.	.	
	Fassungen für Brillen oder für ähnliche Erzeugnisse	1000 EUR	64 733	76 569	60 195	
3340 13 500	- aus Kunststoffen	St	61 193	39 020	34 750	5
		1000 EUR	1 528	710	598	
3340 13 900	- aus anderen Stoffen	St	111 164	146 136	135 986	4
		1000 EUR	3 202	3 427	3 567	
3340 14 000	Teile für Brillenfassungen oder für ähnliche Erzeugnisse	1000 EUR	8 658	10 592	10 705	7
	Optische Fasern sowie Bündel und Kabel daraus; polarisierende Stoffe in Form von Folien oder Platten; Linsen, Filter u.dgl.					
	- optische Fasern sowie Bündel und Kabel daraus (ganze Bündel von Lichtleitfasern in einer Umhüllung)					
3340 21 150	- - Kabel aus optischen Fasern zur Bildübertragung	kg	.	.	.	2
		1000 EUR	.	.	.	
3340 21 190	- - Andere optische Fasern sowie Bündel und Kabel daraus	kg	38 369	34 954	64 242	10
		1000 EUR	4 330	5 631	6 155	

5 Produktion nach Güterarten - Deutschland

Melde-Nr.	Bezeichnung	Einheit	4. VJ 2001	3. VJ 2002	4. VJ 2002	4. VJ 2002 Anzahl Unternehmen
1	2	3	4	5	6	7
3340 21 300	- Polarisierende Stoffe in Form von Folien oder Platten	kg 1000 EUR	-	-	-	-
	- optische Elemente aus Stoffen aller Art (z.B. Prismen, Linsen, Spiegel) (ohne gefasste Objektive und Filter)					
3340 21 530	- - nicht gefasst	St 1000 EUR	1 540 030 32 503	1 336 022 40 238	996 184 33 752	24
3340 21 550	- - gefasst	St 1000 EUR	48 042 30 202	26 529 49 059	22 379 32 436	11
3340 21 700	- Objektive aus Stoffen aller Art, gefasst, für Instrumente, Apparate und Geräte (ohne solche für Foto- und Kinotechnik)	St 1000 EUR	73 991 100 331	81 477 66 825	79 757 56 586	15
3340 21 900	- Filter aus Stoffen aller Art, gefasst (ohne solche aus optisch nicht bearbeitetem Glas)	St 1000 EUR				5
	Ferngläser, Fernrohre, optische Teleskope u.a. astronomische Instrumente und Montierungen dafür; optische Mikroskope					
3340 22 300	- Ferngläser	St 1000 EUR	30 362 12 290	23 450 9 049	26 375 12 081	6
3340 22 500	- Fernrohre, optische Teleskope u.a. astronomische Instrumente und Montierungen dafür	St 1000 EUR	.	1 885	5 300	3
	- Optische Mikroskope (einschl. solcher für Mikrofotografie, -kinematografie oder -projektion)					
3340 22 730	- - Stereomikroskope	St 1000 EUR	5 910 30 623	3 698 24 331	4 350 24 951	4
3340 22 750	- - Andere Mikroskope für Mikrofotografie, -kinematografie und -projektion	St 1000 EUR	.	.	-	-
3340 22 790	- - Andere optische Mikroskope	St 1000 EUR	6 498 34 371	4 829 42 888	4 547 46 860	6
	Flüssigkeitskristallanzeigen; Laser (ohne Laserdioden); andere optische Instrumente, Apparate und Geräte					
3340 23 100	- Zielfernrohre für Waffen; Periskope; Fernrohre für Maschinen, Apparate, Geräte oder Instrumente	St 1000 EUR	13 211 16 926	8 179 19 765	8 340 6 264	5
3340 23 300	- Laser (ohne Laserdioden)	St 1000 EUR	22 928 65 915	42 493 86 446	33 560 82 146	17
	- Andere optische Instrumente, Apparate, Geräte					
3340 23 550	- - Flüssigkristallanzeigen	St 1000 EUR	.	10 706	11 699	3
3340 23 590	- - Andere optische Instrumente, Apparate, Geräte (z.B. Lupen, Stereoskope)	1000 EUR	9 544	13 827	20 941	10
	Teile und Zubehör für Ferngläser, astronomische Instrumente u.a. optische Instrumente, Apparate und Geräte					
3340 24 100	- für Ferngläser, Fernrohre, optische Teleskope u.a. astronomische Instrumente und Montierungen dafür	1000 EUR	2 383	4 539	3 795	5
3340 24 300	- für optische Mikroskope	1000 EUR	29 386	27 759	26 354	7
3340 24 500	- für Flüssigkeitskristallanzeigen, Laser u.a. optische Instrumente und Geräte	1000 EUR	12 301	10 767	12 343	9
3340 31 000	Fotografische Geräte und Teile dafür Objektive aus Stoffen aller Art für Fotoapparate, Filmkameras, Projektoren oder fotografische und kinematografische Vergrößerungs- oder Verkleinerungsapparate	St 1000 EUR	64 878 21 394	54 661 20 043	51 112 18 536	11
3340 32 300	Fotoapparate für technische Zwecke - Fotoapparate zum Herstellen von Klischees und Druckformzylindern	St 1000 EUR	.	52 004	54 125	6
3340 32 500	- Fotoapparate zur Aufnahme von Dokumenten auf Mikrofilm, Mikrofiche oder anderen Mikroträgern	St 1000 EUR	2 618	.	.	2

5 Produktion nach Güterarten - Deutschland

Melde-Nr.	Bezeichnung	Einheit	4. VJ 2001	3. VJ 2002	4. VJ 2002	4. VJ 2002 Anzahl Unternehmen
1	2	3	4	5	6	7
3340 32 700	- Spezialfotoapparate für Unterwasser- und Luftbilddaufnahmen, für die medizinische Untersuchung innerer Organe oder für gerichtsmedizinische oder kriminalistische Laboratorien	St 1000 EUR	2 737	2 260	3 495	3
3340 33 100	Sofortbildkameras u.a. Fotoapparate	St	-	-	-	-
	- Sofortbildkameras	1000 EUR	-	-	-	-
	- Spiegelreflexkameras, für Filme in Rollen mit einer Breite von 35 mm oder weniger, andere Fotoapparate, für Filme in Rollen mit einer Breite von weniger als 35 mm	St	.	.	.	1
3340 33 350	- Spiegelreflexkameras, für Filme in Rollen mit einer Breite von 35 mm oder weniger	1000 EUR	.	.	.	1
3340 33 390	- - Andere Fotoapparate, für Filme in Rollen mit einer Breite von weniger als 35 mm	St	.	.	.	1
		1000 EUR	.	.	.	1
3340 33 500	- Andere Fotoapparate, für Filme in Rollen mit einer Breite von 35 mm	St	4 461	4 463	5 387	3
		1000 EUR	2 944	.	.	3
3340 33 900	- Andere Fotoapparate	St	696	628	537	3
	Filmkameras	1000 EUR	1 076	1 091	1 014	3
3340 34 300	- für Filme mit einer Breite von weniger als 16 mm oder für Doppelacht-Filme	St	-	-	-	-
		1000 EUR	-	-	-	-
3340 34 500	- für Filme mit einer Breite von 16 mm oder mehr	St	277	270	210	3
		1000 EUR	.	.	.	3
	Filmvorführapparate, Diaprojektoren, andere Stehbildwerfer	St	.	.	.	1
3340 35 300	- Filmvorführapparate	1000 EUR	.	.	.	1
3340 35 500	- Diaprojektoren	St	46 760	22 988	19 779	5
		1000 EUR	7 139	3 712	3 351	5
3340 35 900	- Andere Stehbildwerfer	St	50 676	33 714	37 354	6
	Blitzlichtgeräte, fotografische Vergrößerungs- und Verkleinerungsapparate, Apparate für fotografische o.ä. Laboratorien (einschl. Apparaten zum Projizieren o. Aufbringen von Schaltbildern auf sensibilisierten Halbleitermaterialien); Negativbetrachter; Lichtbildwände	1000 EUR	19 907	12 803	14 379	6
3340 36 150	- Blitzlichtgeräte	St	.	.	.	5
	- mit Entladungslampen (Elektronenblitzgeräte)	1000 EUR	34 548	34 861	37 277	5
			5 069	4 750	5 164	5
3340 36 190	- - Andere Blitzlichtgeräte und -vorrichtungen für fotografische Zwecke	St	-	-	-	-
		1000 EUR	-	-	-	-
3340 36 300	- Fotografische Vergrößerungs- oder Verkleinerungsapparate	St	.	.	.	1
		1000 EUR	.	.	.	1
3340 36 500	- Filmentwicklungsmaschinen und -ausrüstungen für Laboratorien	St	7 410	7 881	8 817	11
		1000 EUR	25 648	.	.	11
3340 36 700	- Andere Apparate und Ausrüstungen für fotogr. o.ä. Laboratorien (einschl. zum Projizieren oder Aufbringen von Schaltbildern auf sensibilisierte Halbleitermaterialien); Negativbetrachter (z.B. Druckform- und Filmentwicklungsmaschinen für Druckereien, Stehbildbetrachter)	St	.	2 744	4 782	7
		1000 EUR	.	1 589	3 366	7
3340 36 900	- Lichtbildwände	St	.	.	.	1
		1000 EUR	.	.	.	1
3340 37 000	Lesegeräte für Mikrofilme, Mikrofiches oder andere Mikroträger	St	.	97	.	3
	Teile und Zubehör für fotografische Geräte	1000 EUR	.	172	168	3
	- für Fotoapparate und Blitzlichtgeräte	St	.	.	.	1
3340 38 130	- - für Fotoapparate	1000 EUR	7 869	7 004	6 672	9
3340 38 150	- - für Blitzlichtgeräte und -vorrichtungen für fotografische Zwecke	1000 EUR	.	.	.	2
	- für Filmkameras und Filmvorführapparate	St	.	.	.	2
3340 38 330	- - für Filmkameras (auch Stative)	1000 EUR	14 147	12 524	14 789	5

5 Produktion nach Güterarten - Deutschland

Melde-Nr.	Bezeichnung	Einheit	4. VJ 2001	3. VJ 2002	4. VJ 2002	4. VJ 2002 Anzahl Unternehmen
1	2	3	4	5	6	7
3340 38 350	-- für Filmvorführapparate	1000 EUR	.	.	.	2
3340 38 500	- für Stehbildwerfer und fotografische Vergrößerungs- oder Verkleinerungsapparate	1000 EUR	3 253	3 320	3 478	4
3340 38 700	- für Apparate und Ausrüstungen für fotografische oder kinematografische Laboratorien (einschl. Apparate zum Projizieren oder Aufbringen v. Schelbtbildern auf sensibilisierten Halbleitermaterialien); Negativbetrachter; Lichtbildwände	1000 EUR	5 260	3 870	4 419	19
3340 91 000	Installation von gewerblichen fotografischen, kinematografischen und optischen Instrumenten	1000 EUR	-	.	.	2
3340 92 000	Reparatur und Instandhaltung von gewerblichen fotografischen, kinematografischen und optischen Instrumenten	1000 EUR	21 584	19 207	21 878	20
	Armbanduhren, Taschen- u.ä. Uhren, mit Gehäuse aus Edelmetall oder Edelmetallplattierungen, auch mit Stoppeinrichtung					
	- Armbanduhren, mit Batterie oder Akkumulator betrieben					
3350 11 133	- - mit mechanischer Anzeige	St	13 449	15 065	15 004	3
	- - - mit Gehäuse aus Edelmetall	1000 EUR	.	.	.	
3350 11 135	- - - mit Gehäuse aus Edelmetallplattierungen	St	-	-	-	-
		1000 EUR	-	-	-	
3350 11 150	- - mit opto-elektronischer Anzeige	St	-	-	-	-
		1000 EUR	-	-	-	
3350 11 170	- - mit anderer Anzeige	St	.	-	-	-
		1000 EUR	.	-	-	
3350 11 300	- Andere Armband-, Taschen- u.ä. Uhren mit automatischem oder anderem Aufzug	St	11 288	.	.	6
		1000 EUR	19 684	17 399	21 482	
3350 11 500	- Taschen- u.ä. Uhren, mit Batterie oder Akkumulator betrieben	St	-	.	.	1
		1000 EUR	-	.	.	
	Andere Armbanduhren, Taschen- u.ä. Uhren, auch mit Stoppeinrichtung (ohne Uhren mit Gehäuse aus Edelmetall oder Edelmetallplattierungen)					
	- Armbanduhren, mit Batterie oder Akkumulator betrieben					
3350 12 130	- - mit mechanischer Anzeige	St	227 415	132 370	186 580	5
		1000 EUR	5 648	3 290	4 433	
3350 12 150	- - mit opto-elektronischer Anzeige	St	.	.	.	1
		1000 EUR	.	.	.	
3350 12 170	- - mit anderer Anzeige	St	.	.	.	2
		1000 EUR	.	.	.	
3350 12 300	- Andere Armband-, Taschen- u.ä. Uhren mit automatischem oder anderem Aufzug	St	10 227	8 972	11 134	3
		1000 EUR	2 909	2 789	4 789	
3350 12 500	- Taschen- u.ä. Uhren, mit Batterie oder Akkumulator betrieben	St	.	13 019	13 875	3
		1000 EUR	.	1 344	.	
3350 13 000	Armaturenblett- u.ä. Uhren für Fahrzeuge	St	.	.	.	4
		1000 EUR	5 283	3 942	4 386	
	Uhren mit Kleinuhr-Werk; Wecker und Wanduhren, andere Uhren und Uhrenanlagen					
	- Uhren mit Kleinuhr-Werk, a.n.g.		.	.	.	
3350 14 130	- - mit Batterie oder Akkumulator betrieben	St	.	.	.	1
		1000 EUR	.	.	.	
3350 14 190	- - Andere Uhren mit Kleinuhr-Werk	St	-	-	-	-
		1000 EUR	-	-	-	
3350 14 330	- Wecker					
	- - mit Batterie oder Akkumulator betrieben oder für Netzanschluss	St	.	126 088	.	3
		1000 EUR	.	1 219	.	
3350 14 390	- - Andere Wecker	St	-	-	-	-
		1000 EUR	-	-	-	
3350 14 430	- Wanduhren mit Batterie oder Akkumulator betrieben oder für Netzanschluss	St	125 032	97 160	81 023	3
		1000 EUR	2 172	.	1 869	

5 Produktion nach Güterarten - Deutschland

Melde-Nr.	Bezeichnung	Einheit	4. VJ 2001	3. VJ 2002	4. VJ 2002	4. VJ 2002 Anzahl Unternehmen
1	2	3	4	5	6	7
	- Andere Wanduhren (ohne solche mit Batterie oder Akkumulator betrieben oder für Netzanschluss), Kuckucksuhren					
3350 14 501	- - Andere Wanduhren (ohne solche mit Batterie oder Akkumulator betrieben oder für Netzanschluss und ohne Kuckucksuhren)	St 1000 EUR	.	13 476	16 168 1 248	3
3350 14 507	- - Kuckucksuhren (nicht elektrisch betrieben)	St 1000 EUR	41 435 2 904	44 323 3 143	31 197 2 446	4
3350 14 603	- Andere Uhren, elektrisch betrieben - - Hauptuhren	St 1000 EUR	197 605	.	2 281 694	4
3350 14 605	- - Nebenuhren	St 1000 EUR	.	.	.	1
3350 14 607	- - Andere Uhren, elektrisch betrieben	St 1000 EUR	120 595 2 370	78 758 1 605	112 095 2 202	5
3350 14 750	- Andere Uhren - - Tisch- oder Kaminuhren (ohne solche mit Batterie oder Akkumulator betrieben oder für Netzanschluss)	St 1000 EUR	.	.	.	2
3350 14 790	- - Andere Uhren, a.n.g.	St 1000 EUR	5 441 3 480	5 847 3 132	6 766 3 397	6
	Uhrwerke und Teile für Uhren Kleinuhr-Werke, vollständig und zusammengesetzt					
3350 21 330	- mit Batterie oder Akkumulator betrieben - - nur mit mechanischer Anzeige oder mit Vorrichtung zur Aufnahme einer mechanischen Anzeige darunter zum Absatz bestimmt	St 1000 EUR	*	.	.	1 1
3350 21 350	- - mit opto-elektronischer Anzeige darunter zum Absatz bestimmt	St 1000 EUR	*	-	-	-
3350 21 370	- - mit anderer Anzeige darunter zum Absatz bestimmt	St 1000 EUR	*	-	-	-
3350 21 500	- Andere Kleinuhr-Werke darunter zum Absatz bestimmt	St 1000 EUR	*	-	-	-
	Andere Uhrwerke (ohne Kleinuhr-Werke), vollständig und zusammengesetzt					
3350 22 350	- mit Batterie oder Akkumulator betrieben oder für Netzanschluss - - für Wecker darunter zum Absatz bestimmt	St 1000 EUR	*	285 929 285 929 602	.	4 4
3350 22 390	- - für andere Uhren darunter zum Absatz bestimmt	St 1000 EUR	*	.	.	2 2
3350 22 900	- Andere Uhrwerke darunter zum Absatz bestimmt	St 1000 EUR	*	97 962 3 894	99 912 3 982	5 4
	Nicht oder nur teilweise zusammengesetzte, vollständige Kleinuhr-Werke (Schablonen) und unvollständige, zusammengesetzte Kleinuhr-Werke					
3350 23 300	- nicht oder nur teilweise zusammengesetzte, vollständige Kleinuhr-Werke (Schablonen), mit einer Unruh mit Spiralfeder darunter zum Absatz bestimmt	St 1000 EUR	*	-	-	-
3350 23 500	- Andere nicht oder nur teilweise zusammengesetzte, vollständige Kleinuhr-Werke (Schablonen) darunter zum Absatz bestimmt	St 1000 EUR	*	-	-	-
3350 23 700	- Unvollständige, zusammengesetzte Kleinuhr-Werke darunter zum Absatz bestimmt	kg 1000 EUR	*	-	-	-
3350 24 000	Uhrrohwerke für Kleinuhren darunter zum Absatz bestimmt	St 1000 EUR	*	-	-	-
3350 25 000	Andere nicht oder nur teilweise zusammengesetzte, vollständige Uhrwerke und unvollständige, zusammengesetzte Uhrwerke darunter zum Absatz bestimmt	kg 1000 EUR	*	.	.	3 3

5 Produktion nach Güterarten - Deutschland

Melde-Nr.	Bezeichnung	Einheit	4. VJ 2001	3. VJ 2002	4. VJ 2002	4. VJ 2002 Anzahl Unternehmen
1	2	3	4	5	6	7
	Gehäuse für Uhren u.a. Uhrmacher- waren, Teile dafür					
	- Gehäuse für Armband-, Taschen- u.ä. Uhren					
3350 26 130	- - aus Edelmetall oder Edelmetall- plattierungen	St 1000 EUR	.	.	.	1
3350 26 150	- - aus unedlen Metallen, auch vergoldet oder versilbert	St 1000 EUR	.	.	.	2
3350 26 190	- - Andere Gehäuse für Armband-, Taschen- u.ä. Uhren	St 1000 EUR	-	-	-	-
3350 26 300	- Teile von Gehäusen für Armband-, Taschen- u.ä. Uhren	1000 EUR	-	.	.	1
	- Gehäuse für andere Uhrmacherwaren, Teile dafür					
3350 26 541	- - aus Metall	St 1000 EUR	.	.	.	1
3350 26 549	- - Andere Gehäuse	St 1000 EUR	51 347 1 688	48 163 1 159	48 603 1 289	4
3350 26 570	- - Teile für Gehäuse für andere Uhrmacherwaren	1000 EUR	.	.	.	4
	Uhrarmbänder und Teile dafür, aus Metallen					
3350 27 003	- aus Edelmetall	1000 EUR	.	.	.	1
3350 27 008	- aus Edelmetallplattierungen und aus unedlen Metallen, auch vergoldet oder versilbert	1000 EUR	.	.	.	1
	Andere Uhrenteile					
3350 28 100	- Uhrfedern (einschl. Spiralfedern)	kg 1000 EUR	.	.	.	1
3350 28 300	- Uhrensteine	kg 1000 EUR	.	.	.	1
	- Zifferblätter für Klein- und Großuhren					
3350 28 503	- - für Armband-, Taschen- u.ä. Uhren, aus Metall	St 1000 EUR	.	.	.	2
3350 28 505	- - für Großuhren, aus Metall	St 1000 EUR	.	.	.	3
3350 28 507	- - für Klein- und Großuhren (ohne solche aus Metall)	St 1000 EUR	833	798	832	2
	- Andere Uhrenteile					
3350 28 703	- - für Kleinuhren	1000 EUR	5 696	5 545	5 764	8
3350 28 705	- - für Großuhren	1000 EUR	2 650	3 074	3 118	9
	Zeitkontrollapparate, Zeitmesser, Zeitschalter und andere Zeitauslöser mit Uhrwerk oder Synchronmotor					
	- Arbeitszeitregistrieruhren; Zeit- und Datumstempeluhren					
3350 29 103	- - Arbeitszeitregistrieruhren	St 1000 EUR	2 422 1 016	.	.	2
3350 29 105	- - Zeit- und Datumstempeluhren	St 1000 EUR	.	.	.	2
3350 29 300	- Parkuhren und andere Zeitkontroll- apparate und Zeitmesser (ohne Kurzzeitmesser)	St 1000 EUR	801 4 477	1 842 3 924	656 3 952	4
3350 29 500	- Kurzzeitmesser (Minutenzähler, Sekundenzähler)	St 1000 EUR	.	.	.	2
3350 29 700	- Zeitschalter u.a. Zeit- auslöser	St 1000 EUR	2 258 585 27 844	2 159 023 24 992	2 413 224 28 013	13
3350 91 000	Installation von industriellen Zeitmessinstrumenten und -geräten	1000 EUR	-	-	-	-
3350 92 000	Reparatur und Instandhaltung von industriellen Zeitmessinstrumenten und -geräten	1000 EUR	1 672	1 607	1 631	9
3399 00 000	Veredlung von Erzeugnissen dieser Güterabteilung (ohne Planung und Installation von Dauerbetrieb- Steuerungseinrichtungen)	1000 EUR	37 134	16 976	16 758	22

5 Produktion nach Güterarten - Deutschland

Melde-Nr.	Bezeichnung	Einheit	4. VJ 2001	3. VJ 2002	4. VJ 2002	4. VJ 2002 Anzahl Unternehmen
1	2	3	4	5	6	7
	Kraftwagen und Kraftwagenteile					
	Hubkolbenverbrennungsmotoren mit Fremdzündung für Zugmaschinen, Kraftwagen, -räder, Fahrräder mit Hilfsmotor u.a. nicht schienengebundene Landfahrzeuge, mit einem Hubraum von 1 000 cm ³ oder weniger					
3410 11 300	- für Zugmaschinen, Kraftwagen, -räder, Fahrräder mit Hilfsmotor u.a. nicht schienengebundene Landfahrzeuge, mit einem Hubraum von 250 cm ³ oder weniger darunter zum Absatz bestimmt	St St 1000 EUR	* - -	- - -	- - -	- - -
3410 11 500	- für Zugmaschinen, Kraftwagen, -räder u.a. nicht schienengebundene Landfahrzeuge, mit einem Hubraum von mehr als 250 cm ³ bis 1 000 cm ³ darunter zum Absatz bestimmt	St St 1000 EUR	*	1 1 1
	Hubkolbenverbrennungsmotoren mit Fremdzündung, für Zugmaschinen, Kraftwagen, Krafträder u.a. nicht schienengebundene Landfahrzeuge, mit einem Hubraum von mehr als 1 000 cm ³					
3410 12 001	- Rumpf- bzw. halbfertige Motoren darunter zum Absatz bestimmt	St St 1000 EUR	* - -	5 5 5
3410 12 005	- fertige Motoren darunter zum Absatz bestimmt	St St 1000 EUR	* - -	755 110 268 462 493 910	783 112 302 732 556 276	12 10 10
	Kolbenverbrennungsmotoren mit Selbstzündung (Diesel- oder Halbdieselmotoren), für Zugmaschinen, Kraftwagen u.a. nicht schienengebundene Landfahrzeuge					
3410 13 001	- für Acker- und Forstschlepper auf Rädern	kW St St 1000 EUR	* *	2 2 2 2
	- für andere Zugmaschinen, Kraftwagen und nicht schienengebundene Landfahrzeuge					
3410 13 006	- - Rumpf- bzw. halbfertige Motoren darunter zum Absatz bestimmt	kW St kW St 1000 EUR	* * - - -	1 1 1 1 1
3410 13 008	- - fertige Motoren darunter zum Absatz bestimmt	kW St kW St 1000 EUR	* * - - -	45 316 742 486 493 9 974 746 108 103 351 116	45 501 531 485 966 10 567 382 114 338 363 588	7 5 5 5 5
	Personenkraftwagen und Wohnmobile, mit Hubkolbenverbrennungsmotor mit Fremdzündung, mit einem Hubraum von 1 500 cm ³ oder weniger					
3410 21 330	- - mit einem Hubraum von 1 000 cm ³ oder weniger	St 1000 EUR	- -	- -	- -	- -
3410 21 360	- - mit einem Hubraum von mehr als 1 000 cm ³ bis 1 500 cm ³ (einschl. Wohnmobile)	St 1000 EUR	146 835 1 352 855	105 678 1 216 671	110 738 1 198 530	7 7
	Personenkraftwagen und Wohnmobile, mit Hubkolbenverbrennungsmotor mit Fremdzündung, mit einem Hubraum von mehr als 1 500 cm ³					
3410 22 301	- - Personenkraftwagen, mit einem Hubraum von mehr als 1 500 cm ³ ; Wohnmobile mit einem Hubraum von mehr als 3 000 cm ³	St 1000 EUR	594 941 11 330 505	531 073 9 178 118	527 780 9 037 195	9 9
3410 22 302	- - Personenkraftwagen mit einem Hubraum von mehr als 2 500 cm ³	St 1000 EUR	- -	229 298 9 039 071	239 625 9 825 639	11 11
3410 22 305	- - Wohnmobile mit einem Hubraum von mehr als 3 000 cm ³	St 1000 EUR	- -	- -	- -	- -
3410 22 500	- Wohnmobile mit einem Hubraum von mehr als 1 500 cm ³ bis 3 000 cm ³	St 1000 EUR	- -	1 1

5 Produktion nach Güterarten - Deutschland

Melde-Nr.	Bezeichnung	Einheit	4. VJ 2001	3. VJ 2002	4. VJ 2002	4. VJ 2002 Anzahl Unternehmen
1	2	3	4	5	6	7
3410 23 100	Personenkraftwagen und Wohnmobile, mit Kolbenverbrennungsmotor mit Selbstzündung (Diesel- oder Halbdieselmotor) - Personenkraftwagen, mit einem Hubraum von 1 500 cm³ oder weniger	St 1000 EUR	.	.	.	2
3410 23 303	- Personenkraftwagen, mit einem Hubraum von mehr als 1 500 cm³ bis 2 500 cm³ - mit einem Hubraum von mehr als 1 500 cm³ bis 2 000 cm³	St 1000 EUR	366 306 5 574 338	341 877 5 528 283	353 541 5 737 452	9
3410 23 305	- mit einem Hubraum von mehr als 2 000 cm³ bis 2 500 cm³	St 1000 EUR	98 294 2 514 680	119 789 3 005 799	105 238 2 591 681	6
3410 23 400	- Personenkraftwagen mit einem Hubraum von mehr als 2 500 cm³	St 1000 EUR	.	32 183 1 224 967	37 070 1 479 584	5
3410 23 530	- Wohnmobile - mit einem Hubraum von mehr als 1 500 cm³ bis 2 500 cm³	St 1000 EUR	3 904 143 344	1 718 71 509	2 452 98 964	8
3410 23 550	- mit einem Hubraum von mehr als 2 500 cm³	St 1000 EUR	1 330 51 182	2 185 80 200	2 739 97 553	9
3410 24 300	Personenkraftwagen mit Elektro- sowie mit anderem Motor - mit Elektromotor	St 1000 EUR	-	-	-	-
3410 24 900	- mit anderem Motor	St 1000 EUR	-	-	-	-
3410 30 330	Omnibusse mit Kolbenverbrennungsmotor sowie mit anderem Motor - mit Selbstzündung (Diesel- oder Halbdieselmotor) - mit einem Hubraum von 2 500 cm³ oder weniger	St 1000 EUR	-	-	-	-
3410 30 350	- mit einem Hubraum von mehr als 2 500 cm³	St 1000 EUR	2 736 469 977	1 874 328 376	2 430 442 188	6
3410 30 530	- mit Fremdzündung sowie mit anderem Motor - mit Fremdzündung, mit einem Hubraum von 2 800 cm³ oder weniger	St 1000 EUR	-	-	-	-
3410 30 550	- mit Fremdzündung, mit einem Hubraum von mehr als 2 800 cm³	St 1000 EUR	-	-	-	-
3410 30 590	- mit anderem Motor	St 1000 EUR	.	.	.	2
3410 41 100	Lastkraftwagen mit Kolbenverbrennungsmotor, mit Selbstzündung (Diesel- oder Halbdieselmotor) - mit einem zulässigen Gesamtgewicht von 5 t oder weniger	St 1000 EUR	.	41 825 805 778	43 168 837 673	3
3410 41 300	- mit einem zulässigen Gesamtgewicht von mehr als 5 t bis 20 t	St 1000 EUR	.	9 933	9 758	4
3410 41 400	- mit einem zulässigen Gesamtgewicht von mehr als 20 t	St 1000 EUR	7 532 517 458	7 900 530 496	8 837 584 485	4
3410 42 300	Lastkraftwagen mit Kolbenverbrennungsmotor mit Fremdzündung sowie mit anderem Motor - mit Fremdzündung, mit einem zulässigen Gesamtgewicht von 5 t oder weniger	St 1000 EUR	.	.	.	2
3410 42 500	- mit Fremdzündung, mit einem zulässigen Gesamtgewicht von mehr als 5 t	St 1000 EUR	-	-	-	-
3410 42 900	- mit anderem Motor	St 1000 EUR	-	-	-	-
3410 44 000	Sattel-Straßenzugmaschinen (ohne Zugkraftkarren)	St 1000 EUR	12 905 711 218	13 270 763 838	14 515 835 711	5
3410 45 000	Fahrgestelle für Zugmaschinen, Omnibusse, Personenkraftwagen, Lastkraftwagen, Kraftfahrzeuge zu besonderen Zwecken, mit Motor (ohne Fahrerhaus)	St 1000 EUR	.	12 811	.	4
3410 51 000	Muldenkipper (Dumper), zur Verwendung außerhalb des Straßennetzes gebaut	St 1000 EUR	.	.	.	2

5 Produktion nach Güterarten - Deutschland

Melde-Nr.	Bezeichnung	Einheit	4. VJ 2001	3. VJ 2002	4. VJ 2002	4. VJ 2002 Anzahl Unternehmen
1	2	3	4	5	6	7
3410 52 000	Kranwagen (Autokrane)	St 1000 EUR	583 342 189	600 326 027	625 349 689	5
3410 53 000	Schneespezialfahrzeuge (einschl. Motorschlitten); Spezialfahrzeuge zur Personenbeförderung auf Golfplätzen sowie ähnliche Fahrzeuge	St 1000 EUR	.	.	.	1
3410 54 100	Kraftfahrzeuge zu besonderen Zwecken - Kraftfahrzeuge mit Bohrturm zum Tiefbohren	St 1000 EUR	.	.	-	-
3410 54 300	- Feuerwehrwagen	St 1000 EUR	479 65 432	399 48 001	530 66 954	6
3410 54 500	- Betonmischwagen (LKW-Betonmischer)	St 1000 EUR	.	.	.	2
3410 54 901	- Andere Kraftfahrzeuge zu besonderen zivilen Zwecken (z.B. Abschleppwagen, Straßenkehrwagen, Straßensprengwagen, Werkstattwagen, Wagen mit Röntgenanlage)	St 1000 EUR	650 97 899	758 120 809	763 122 379	19
3410 91 000	Montage von Baugruppen für Kraftwagen innerhalb des Produktionsprozesses (aus nicht selbsthergestellten Teilen der Güterunterkategorie 3430 20)	1000 EUR	-	5 046	5 185	4
3410 92 000	Montage von kompletten Bausätzen für Kraftwagen innerhalb des Produktionsprozesses	1000 EUR	-	.	.	2
3420 10 300	Karosserien für Personenkraftwagen, Einachsschlepper und Lastkraftwagen - Karosserien für Personenkraftwagen	St 1000 EUR	4 539 26 118	13 191 55 907	11 754 50 084	12
3420 10 501	- - für Feuerwehrrwagen	St 1000 EUR	912 35 505	527 34 666	681 52 645	11
3420 10 505	- - für Omnibusse	St 1000 EUR	.	.	.	3
3420 10 507	- - für Einachsschlepper u.a. Lastkraftwagen (ohne Tankwagenaufbauten)	St 1000 EUR	25 902 287 257	24 685 264 257	26 413 280 993	178
3420 10 509	- - Tankwagenaufbauten ohne Fahrgestell	St 1000 EUR	221 13 567	220 12 224	277 17 716	14
3420 21 001	Warenbehälter (Container) (einschl. solcher für Flüssigkeiten oder Gase, speziell für eine oder mehrere Beförderungsarten gebaut oder ausgestattet) - Wechselbehälter	St 1000 EUR	8 466 19 859	7 984 19 821	9 238 19 541	16
3420 21 007	- Abfallmulden	St 1000 EUR	6 289 12 223	4 534 10 912	4 700 11 144	21
3420 21 009	- Andere Container (z.B. Überseecontainer)	St 1000 EUR	.	55 332 49 161	49 125 68 079	32
3420 22 300	Wohnanhänger zum Wohnen oder Campen - Wohnanhänger, faltbar	St 1000 EUR	-	-	-	-
3420 22 930	- Andere Wohnanhänger - - mit einem Gewicht von 750 kg oder weniger	St 1000 EUR	.	.	.	2
3420 22 951	- - mit einem Gewicht von mehr als 750 kg bis 3 500 kg	St 1000 EUR	-	6 367 63 929	6 902 71 369	7
3420 22 955	- - mit einem Gewicht von mehr als 1 600 kg bis 3 500 kg	St 1000 EUR	-	1 023 16 528	1 367 20 675	7
3420 22 970	- - mit einem Gewicht von mehr als 3 500 kg	St 1000 EUR	.	-	.	1
3420 23 031	Andere Anhänger zum Befördern von Gütern (z.B. Anhänger m. Tankaufbau, Sattelanhänger, Verkaufsanhänger) - Sattelanhänger zur Lastenbeförderung - - einachsrig	St 1000 EUR	115 1 898	93 1 455	116 1 521	7
3420 23 033	- - zweiachsrig (ohne solche mit Spezialaufbauten)	St 1000 EUR	1 646 15 106	808 10 953	848 12 657	34
3420 23 035	- - drei- und mehrachsrig (ohne solche mit Spezialaufbauten)	St 1000 EUR	8 027 212 094	7 315 187 854	8 440 217 756	32

5 Produktion nach Güterarten - Deutschland

Melde-Nr.	Bezeichnung	Einheit	4. VJ 2001	3. VJ 2002	4. VJ 2002	4. VJ 2002 Anzahl Unternehmen
1	2	3	4	5	6	7
3420 23 037	-- zweiachsig, mit Spezialaufbauten	St 1000 EUR	264 9 204	305 9 064	279 9 589	17
3420 23 039	-- drei- und mehrachsig, mit Spezialaufbauten	St 1000 EUR	2 114 108 346	2 081 105 375	2 538 127 306	18
3420 23 050	- Andere einachsige Anhänger	St 1000 EUR	22 483 27 040	26 900 30 553	19 843 21 576	22
3420 23 091	- Andere Anhänger für zivile Zwecke (einschl. Baustellenwagen als Anhänger)	St 1000 EUR	5 726 30 841	6 312 30 627	5 448 23 703	41
3420 23 095	- mit einem zulässigen Gesamtgewicht von 10 t oder weniger	St 1000 EUR	2 385 58 561	1 907 53 875	2 015 55 873	55
3420 30 300	- mit einem zulässigen Gesamtgewicht von mehr als 10 t Teile für Anhänger (einschl. Sattelanhängern) - Fahrgestelle	St 1000 EUR	24 781 21 890	24 791 21 588	24 950 23 672	18
3420 30 500	- Karosserien und Aufbauten	St 1000 EUR	85 066 20 815	76 206 13 496	71 893 13 664	24
3420 30 700	- Achsen	St 1000 EUR	95 084 149 391	105 203 155 220	100 333 158 601	8
3420 30 900	- Andere Teile	1000 EUR	112 762	145 708	139 966	60
3420 70 001	Umbau-, Karosserie-, Montage- und Ausrüstungsarbeiten an Kraftfahrzeugen, Anhängern und Teilen für Anhänger - an Kraftfahrzeugen (z.B. Lackieren von Kfz-Rohkarosserien)	1000 EUR	-	31 421	33 885	28
3420 70 005	- an Anhängern für Kraftfahrzeuge	1000 EUR	-	646	.	2
3420 70 007	- an Teilen für Anhänger	1000 EUR	-	.	.	1
3420 80 000	Innenausbau und Ausrüstungsarbeiten an Wohnanhängern und Wohnmobilen	1000 EUR	-	.	.	3
3420 90 000	Reparatur und Instandhaltung von Warenbehältern und Transportcontainern (z.B. Überseecontainern)	1000 EUR	-	2 458	2 397	3
3430 11 002	Teile für Kolbenverbrennungsmotoren mit Fremdzündung (oh. solche für Motoren für Luftfahrzeuge) - Zylinderblöcke, Zylinder, Zylindermäntel, Zylinderköpfe - für Motoren für Wasserfahrzeuge, Schienenfahrzeuge, industrielle u.a. Zwecke	kg 1000 EUR	- -	1
3430 11 003	- für Motoren für Kraftwagen	kg 1000 EUR	- -	5 641 157 63 440	6 674 198 74 081	10
3430 11 005	- Stangen, Kolben, Ringe - für Motoren für Wasserfahrzeuge, Schienenfahrzeuge, industrielle u.a. Zwecke	kg 1000 EUR	- -	2
3430 11 006	- für Motoren für Kraftwagen	kg 1000 EUR	- -	5 040 395 127 796	5 172 309 133 625	13
3430 11 007	- Vergaser, Einspritzungssysteme	kg 1000 EUR	. .	8 103	8 444	3
3430 11 008	- Andere Teile für Motoren für Wasserfahrzeuge, Schienenfahrzeuge, industrielle u.a. Zwecke	1000 EUR	2 472 378	1 677 305	1 670 143	61
3430 12 002	Teile für Kolbenverbrennungsmotoren mit Selbstzündung (Diesel- od. Halbdieselmotor) - Stangen, Kolben, Ringe - für Motoren für Wasserfahrzeuge, Schienenfahrzeuge, industrielle u.a. Zwecke	kg 1000 EUR	- -	2
3430 12 003	- für Motoren für Kraftwagen	kg 1000 EUR	- -	5 188 495 135 115	5 286 770 135 253	10
3430 12 005	- Einspritzungssysteme für Kraftfahrzeuge	kg 1000 EUR	9
3430 12 007	- Andere Einspritzungssysteme	kg 1000 EUR	3 112 770 67 770	3 750 491 70 821	4 368 474 71 724	8

5 Produktion nach Güterarten -- Deutschland

Melde-Nr.	Bezeichnung	Einheit	4. VJ 2001	3. VJ 2002	4. VJ 2002	4. VJ 2002 Anzahl Unternehmen
1	2	3	4	5	6	7
3430 12 008	- Andere Teile für Motoren für Wasserfahrzeuge, Schienenfahrzeuge, industrielle u.a. Zwecke	1000 EUR	746 607	696 960	696 483	44
	Andere Teile u. Zubehör für Einachs-schlepper, Personen-, Lastkraftwagen, Kraftfahrzeuge zu besonderen Zwecken	t	24 581	24 195	24 486	24
3430 20 100	- Stoßstangen und Teile dafür	1000 EUR	214 167	218 760	223 808	
	- Bremsbeläge, Servobremsen u. Teile für Bremsen	1000 St	30 854	33 201	30 440	5
3430 20 230	- - Bremsbeläge, montiert	1000 EUR	137 013	156 027	153 960	
3430 20 250	- - Servobremsen und Teile für Bremsen	t	-	82 278	80 794	49
	- Schaltgetriebe; Achsbrücken (Triebachsen) mit Ausgleichsgetriebe, auch mit anderen Kraftübertragungsvorrichtungen; Tragachsen und Teile dafür	1000 EUR	964 918	1 034 691	1 064 333	
3430 20 330	- - Schaltgetriebe darunter zum Absatz bestimmt	St	*	*	*	14
		1000 EUR	1 254 778 842 541	1 554 599 830 343	1 703 917 900 408	14
3430 20 350	- - Achsbrücken (Triebachsen) mit Ausgleichsgetriebe, auch mit anderen Kraftübertragungsvorrichtungen darunter zum Absatz bestimmt	St	*	*	*	15
		1000 EUR	568 673 176 664	591 265 161 685	705 511 175 530	15
3430 20 370	- - Tragachsen und Teile dafür	t	24 347	20 134	20 363	17
3430 20 400	- Räder sowie Teile und Zubehör dafür	1000 EUR	80 121	74 855	78 145	
		t	114 078	131 073	131 852	29
3430 20 500	- Stoßdämpfer	1000 EUR	270 072	287 304	300 606	
	- Kühler, Auspufftöpfe und -rohre, Schaltkupplungen und Teile dafür, Lenkräder, Lenksäulen und Lenkgetriebe	St	6 557 419	7 560 542	6 864 609	7
		1000 EUR	164 104	203 764	212 130	
3430 20 610	- - Kühler	St	2 443 829	3 205 232	3 142 532	15
		1000 EUR	134 532	155 009	151 930	
3430 20 630	- - Auspufftöpfe (Schalldämpfer) und Auspuffrohre	St	12 784 273	14 081 193	13 461 670	38
		1000 EUR	392 728	435 234	393 267	
3430 20 650	- - Schaltkupplungen und Teile dafür	1000 EUR	388 647	407 528	433 168	25
3430 20 670	- - Lenkräder, Lenksäulen und Lenkgetriebe	t	25 989	26 380	27 517	20
3430 20 800	- - Airbags, mit System zum Aufblasen	1000 EUR	393 342	392 515	419 757	
		1000 EUR	-	334 776	342 964	22
3430 20 910	- Andere Teile und Zubehör - - Brennstoffbehälter	St	678 678	819 582	850 812	9
		1000 EUR	52 893	60 023	55 741	
3430 20 951	- - Aufhängungen (ohne Stoßdämpfer)	1000 EUR	-	37 241	28 393	3
3430 20 952	- - - Stabilisatoren	1000 EUR	-	-	-	2
3430 20 959	- - - Drehstabfedern	1000 EUR	-	-	-	
3430 20 970	- - - Andere Aufhängungen (ohne Stoßdämpfer)	1000 EUR	-	23 207	26 288	11
3430 20 991	- - Übertragungsteile (ohne Getriebe, Achsbrücken u.ä.)	1000 EUR	300 734	313 572	331 433	26
3430 20 999	- - - Andere Teile und Zubehör, a.n.g. - - - Autoheizungen	1000 EUR	-	132 894	145 392	7
	- - - Andere Teile und Zubehör, a.n.g. (z.B. Torsionsstabfedern, Schaltgetriebeteile, Radzylindergehäuse, Luftfedersysteme, Doppelbedienungen für Fahrschulen, Drehkränze für Gelenkbusse)	1000 EUR	-	1 847 042	1 966 266	274
	Sicherheitsgurte; andere Karosserieteile u.a. Karosseriezubehör für Personen-, Lastkraftwagen und Kraftfahrzeuge zu besonderen Zwecken	St	8 890 480	9 616 604	9 790 502	9
3430 30 300	- Sicherheitsgurte	1000 EUR	83 837	97 498	99 686	
3430 30 900	- Andere Karosserieteile u.a. Karosseriezubehör (auch für Fahrerhäuser) (z.B. Anhängerkupplungen, Auspuffblenden und -kappen, Schmutzfänger, Autodachkoffer, Blenden für Armaturenbretter, Bordsteintaster, Dach-Windabweiser, Heckklappen und -spoiler)	1000 EUR	2 379 887	3 170 176	3 235 944	279

5 Produktion nach Güterarten - Deutschland

Melde-Nr.	Bezeichnung	Einheit	4. VJ 2001	3. VJ 2002	4. VJ 2002	4. VJ 2002 Anzahl Unternehmen
1	2	3	4	5	6	7
3430 90 000	Montage von Teilen und Zubehör für Kraftfahrzeuge, a.n.g.	1000 EUR	-	43 891	48 225	17
3499 00 000	Veredlung von Erzeugnissen dieser Güterabteilung	1000 EUR	250 423	182 158	168 780	46
	Sonstige Fahrzeuge					
	Fahrgast-, Kreuzfahrtschiffe u.ä. Wasserfahrzeuge hauptsächlich zur Personenbeförderung, Fährschiffe jeder Art, für die See- und Binnenschifffahrt					
	- Fahrgast-, Kreuzfahrtschiffe u.ä. Wasserfahrzeuge hauptsächlich zur Personenbeförderung, Fährschiffe jeder Art					
3511 21 400	- - für die Seeschifffahrt	BRZ St 1000 EUR	- -	2
3511 21 800	- - für die Binnenschifffahrt	St 1000 EUR	. 3 014	3
3511 22 400	Tankschiffe (Rohöl-, Produkten-, Chemikalien-, LPG-, LNG-Tanker), für die See- und Binnenschifffahrt					
	- Tankschiffe (Rohöl-, Produkten-, Chemikalien-, LPG-, LNG-Tanker), für die Seeschifffahrt	BRZ St 1000 EUR	- - .	- -	1
3511 22 800	- Tankschiffe (Rohöl-, Produkten-, Chemikalien-, LPG-, LNG-Tanker), auch ohne maschinellen Antrieb, für die Binnenschifffahrt	Lade-t St 1000 EUR	- - .	- - .	- - .	-
3511 23 000	Massengutfrachtschiffe (einschl. kombinierter Massengutfrachter, z.B. Erz-/Ölfrachter), für die Seeschifffahrt	BRZ St 1000 EUR	- -	3
3511 24 000	Containerschiffe, für die Seeschifffahrt	BRZ St 1000 EUR	- - .	141 272 6 206 368	147 945 7 239 692	7
	Stückgutfrachtschiffe, Kühlschiffe (ohne Tankschiffe), RoRo-, Fahrzeugtransportschiffe, für die Seeschifffahrt; Trockengüterschiffe, auch oh. maschinellen Antrieb, für die Binnenschifffahrt					
3511 25 400	- Stückgutfrachtschiffe, Kühlschiffe (ohne Tankschiffe), RoRo-, Fahrzeugtransportschiffe, für die Seeschifffahrt	BRZ St 1000 EUR	- -	1
3511 25 800	- Trockengüterschiffe, auch ohne maschinellen Antrieb, für die Binnenschifffahrt	Lade-t St 1000 EUR	. . .	- -	1
3511 30 000	Fischereifahrzeuge, Schlepper, Schubschiffe, Schwimmkrane, -Bagger u.a. Wasserfahrzeuge für besondere Zwecke (einschl. Wasserfahrzeugen, bei denen das Fahren von untergeordneter Bedeutung ist)	1000 EUR	.	1 330	.	1
3511 40 000	Schiffssegmente	1000 EUR	-	19 468	55 551	8
3511 50 000	Schwimmende oder tauchende Bohr- oder Förderplattformen; andere schwimmende Vorrichtungen (z.B. Flöße, Schwimm tanks, Senk- kisten, Festmachetonnen, Bojen und schwimmende Baken)	St 1000 EUR	2
3511 91 001	Wartungs-, Reparaturarbeiten an Schiffen, anderen Wasserfahrzeugen und schwimmenden Vorrichtungen für zivile Zwecke	1000 EUR	186 976	109 498	145 378	72
3511 92 001	Umbauarbeiten an Schiffen, anderen Wasserfahrzeugen und schwimmenden Vorrichtungen für zivile Zwecke	1000 EUR	-	2 793	4 209	7

5 Produktion nach Güterarten - Deutschland

Melde-Nr.	Bezeichnung	Einheit	4. VJ 2001	3. VJ 2002	4. VJ 2002	4. VJ 2002 Anzahl Unternehmen
1	2	3	4	5	6	7
	Ausbau- und Ausrüstungsarbeiten an Schiffen, anderen Wasserfahrzeugen und schwimmenden Vorrichtungen (z.B. Innenausbau, Elektroarbeiten, Schiffsanstreicherei, Klimaanlage-einbau)					
3511 93 001	- Innenausbauarbeiten an Schiffen, anderen Wasserfahrzeugen und schwimmenden Vorrichtungen für zivile Zwecke	1000 EUR	-	8 176	8 317	10
3511 93 003	- Elektroarbeiten an Schiffen, anderen Wasserfahrzeugen und schwimmenden Vorrichtungen für zivile Zwecke	1000 EUR	-	-	-	-
3511 93 009	- Andere Ausbau- und Ausrüstungsarbeiten an Schiffen, anderen Wasserfahrzeugen und schwimmenden Vorrichtungen (z.B. Schiffsanstreicherei, Klimaanlageeinbau) für zivile Zwecke	1000 EUR	-	.	.	1
3512 11 300	Segelboote, auch mit Hilfsmotor - für die Seeschifffahrt	St 1000 EUR	.	.	.	2
3512 11 530	- für die Binnenschifffahrt - - mit einem Gewicht von 100 kg oder weniger	St 1000 EUR	-	-	-	-
3512 11 550	- - mit einem Gewicht von mehr als 100 kg - - mit einer Länge von 7,5 m oder weniger	St 1000 EUR	-	-	-	-
3512 11 570	- - mit einer Länge von mehr als 7,5 m	St 1000 EUR	.	.	.	1
3512 12 340	Aufblasbare Boote - mit einem Gewicht von 100 kg oder weniger	St 1000 EUR	.	.	.	1
3512 12 370	- mit einem Gewicht von mehr als 100 kg	St 1000 EUR	-	-	-	-
3512 13 300	Ruderboote, Kanus u.a. Vergnügungs- und Sportboote - Motorboote (ohne Außenbordmotor), für die Seeschifffahrt	St 1000 EUR	.	232	255	3
3512 13 550	- Motorboote (ohne Außenbordmotor), für die Binnenschifffahrt - - mit einer Länge von 7,5 m oder weniger	St 1000 EUR	-	-	-	-
3512 13 570	- - mit einer Länge von mehr als 7,5 m	St 1000 EUR	.	.	.	1
3512 13 930	- Andere Yachten, Vergnügungs- oder Sportboote; Ruderboote und Kanus - - mit einem Gewicht von 100 kg oder weniger	St 1000 EUR	.	1 439	1 111	4
3512 13 950	- - mit einem Gewicht von mehr als 100 kg mit einer Länge von 7,5 m oder weniger	St 1000 EUR	.	.	.	2
3512 13 970	- - mit einem Gewicht von mehr als 100 kg und mit einer Länge von mehr als 7,5 m	St 1000 EUR	.	6 839	5 950	3
3512 90 000	Instandhaltungs-, Reparatur-, Umbau- und Ausbaurbeiten an Booten und Yachten	1000 EUR	12 004	7 259	7 080	15
3520 11 000	Elektrische Lokomotiven mit Stromspeisung aus dem Stromnetz	St 1000 EUR	.	.	.	3
3520 12 000	Dieselelektrische Lokomotiven	St 1000 EUR	.	.	.	2
3520 13 300	Elektrische Lokomotiven mit Stromspeisung aus Akkumulatoren; andere Lokomotiven, Lokomotivtender - elektrische Lokomotiven mit Stromspeisung aus Akkumulatoren	St 1000 EUR	-	-	-	-
3520 13 900	- Andere Lokomotiven; Lokomotivtender	St 1000 EUR	.	.	.	2
3520 20 300	Triebwagen und Schienenbusse (ohne Schienenfahrzeuge zur Gleisunterhaltung u.a. Bahndienstwagen) - Triebwagen und Schienenbusse mit Stromspeisung aus dem Stromnetz	St 1000 EUR	.	246 193 387	251 225 417	5

5 Produktion nach Güterarten - Deutschland

Melde-Nr.	Bezeichnung	Einheit	4. VJ 2001	3. VJ 2002	4. VJ 2002	4. VJ 2002 Anzahl Unternehmen
1	2	3	4	5	6	7
3520 20 900	- Andere Triebwagen und Schienenbusse (ohne solche mit Stromspeisung aus dem Stromnetz)	St 1000 EUR	46 93 750	.	.	3
3520 31 000	Schienenfahrzeuge zur Gleisunterhaltung u.a. Bahndienstfahrzeuge, auch selbstfahrend (z.B. Gerätewagen u.ä., Messwagen und Draisinen)	St 1000 EUR	.	8	11	3
3520 32 000	Personenwagen ohne Eigenantrieb, Gepäckwagen, Postwagen u.a. schienengebundene Spezialwagen (ohne Schienenfahrzeuge zur Gleisunterhaltung)	St 1000 EUR	.	.	.	4
3520 33 300	Schienengebundene Güterwagen ohne Eigenantrieb - Kesselwagen u.dgl., wärmeisolierte Wagen und Kühlwagen u.a. gedeckte und geschlossene Güterwagen	St 1000 EUR	464 34 423	.	.	3
3520 33 500	- Güter-, Selbstentladewagen (ohne Kesselwagen) u.ä. offene Güterwagen mit nicht abnehmbaren Stirn- und Seitenwänden, deren Höhe mehr als 60 cm beträgt, u.a. Spezialwagen Teile für Schienenfahrzeuge; ortsfestes Gleismaterial u. Teile dafür; mechanische (auch elektromechanische) Signal-, Sicherungs-, Überwachungs- oder Steuergeräte für Schienenwege, Straßen, Parkplätze oder Parkhäuser, Hafenanlagen oder Flughäfen - Teile für Schienenfahrzeuge (z.B. Drehgestelle, Lenkgestelle, Achsen und Räder; Bremsvorrichtungen; Zughaken u.a. Kupplungsvorrichtungen, Puffer)	St 1000 EUR	.	244 20 875	250 19 821	4
3520 40 301	- Druckluftbremsvorrichtungen für Schienenfahrzeuge und Teile dafür	1000 EUR	-	117 188	114 589	11
3520 40 309	- - Andere Teile für Schienenfahrzeuge (z.B. Drehgestelle, Lenkgestelle, Achsen und Räder; Zughaken u.a. Kupplungsvorrichtungen, Puffer) - Ortsfestes Gleismaterial und Teile dafür; mechanische (auch elektromechanische) Signal-, Sicherungs-, Überwachungs- oder Steuergeräte für Schienenwege, Straßen, Parkplätze oder Parkhäuser, Hafenanlagen oder Flughäfen	1000 EUR	-	148 843	145 418	48
3520 40 550	- Ortsfestes Gleismaterial und Geräte für Schienenwege (z.B. zusammengesetzte Gleise, Drehscheiben, Prellböcke, Lademaße)	kg 1000 EUR	13 868 672 24 219	13 895 135 31 096	11 774 021 22 528	13
3520 40 580	- Teile für ortsfestes Gleismaterial, mechanische (auch elektromechanische) Signal-, Sicherungs-, Überwachungs- oder Steuergeräte für Schienenwege, Straßen, Parkplätze oder Parkhäuser, Hafenanlagen oder Flughäfen	1000 EUR	12 590	21 241	20 622	7
3520 40 590	- Mechanische (auch elektromechanische) Signal-, Sicherungs-, Überwachungs- oder Steuergeräte für Schienenwege, Straßen, Parkplätze oder Parkhäuser, Hafenanlagen oder Flughäfen	kg 1000 EUR	247 397 1 841	.	.	2
3520 91 000	Reparatur und Instandhaltung von Schienenfahrzeugen	1000 EUR	87 191	93 910	102 454	45
3520 92 001	Umbau, Innenausbau und Ausrüstung (Komplettierung) von Schienenfahrzeugen - Umbau von Schienenfahrzeugen	1000 EUR	-	48 141	39 648	10
3520 92 005	- Innenausbau und Ausrüstung (Komplettierung) von Schienenfahrzeugen	1000 EUR	-	5 938	5 568	6

5 Produktion nach Güterarten - Deutschland

Melde-Nr.	Bezeichnung	Einheit	4. VJ 2001	3. VJ 2002	4. VJ 2002	4. VJ 2002 Anzahl Unternehmen
1	2	3	4	5	6	7
3530 11 001	Motoren und Triebwerke für Luft- und Raumfahrzeuge; Start- u. Abbremsvorrichtungen sowie Bodengeräte für die Flugausbildung, Teile dafür Kolbenverbrennungsmotoren mit Fremdzündung für zivile und halböffentliche Luftfahrzeuge darunter zum Absatz bestimmt	St St 1000 EUR	* . .	- - -	- - -	- - -
3530 12 101	Turbo-Strahltriebwerke, Turbo-Propellertriebwerke - Turbo-Strahltriebwerke für zivile und halböffentliche Luftfahrzeuge - mit einer Schubkraft von 25 kN oder weniger darunter zum Absatz bestimmt	St St 1000 EUR	* - -	- - -	- - -	- - -
3530 12 301	- mit einer Schubkraft von mehr als 25 kN darunter zum Absatz bestimmt	St St 1000 EUR	*	1 1
3530 12 501	- Turbo-Propellertriebwerke für zivile und halböffentliche Luftfahrzeuge - mit einer Leistung von 1100 kW oder weniger darunter zum Absatz bestimmt	St St 1000 EUR	* - -	- - -	- - -	- - -
3530 12 701	- mit einer Leistung von mehr als 1100 kW darunter zum Absatz bestimmt	St St 1000 EUR	* - -	- - -	- - -	- - -
3530 13 001	Strahltriebwerke (ohne Turbo-Strahltriebwerke) für zivile und halböffentliche Luftfahrzeuge darunter zum Absatz bestimmt	St St 1000 EUR	* - -	- - -	- - -	- - -
3530 14 301	Startvorrichtungen für Luftfahrzeuge; Abbremsvorrichtungen für Schiffsdecks u.ä. Landehilfen für Luftfahrzeuge; Bodengeräte zur Flugausbildung; Teile dafür - Startvorrichtungen für Luftfahrzeuge; Abbremsvorrichtungen für Schiffsdecks u.ä. Landehilfen für Luftfahrzeuge, für zivile Zwecke; Teile dafür	kg 1000 EUR	- -	- -	- -	- -
3530 14 501	- Bodengeräte zur zivilen Flugausbildung und Teile dafür	kg 1000 EUR	- -	- -	- -	- -
3530 15 000	Teile für Kolbenverbrennungsmotoren mit Fremdzündung, für Luftfahrzeuge	1000 EUR	-	-	-	-
3530 16 000	Teile für Turbo-Strahltriebwerke oder Turbo-Propellertriebwerke	1000 EUR	.	.	.	7
3530 21 000	Segelflugzeuge und Hanggleiter	St 1000 EUR	87 6 420	80 5 721	88 6 689	5
3530 22 000	Ballone, Luftschiffe u.a. nicht für maschinellen Antrieb bestimmte Luftfahrzeuge	St 1000 EUR	-	2
3530 31 301	Hubschrauber u. Starrflügelflugzeuge Zivile und halböffentliche Hubschrauber - Zivile und halböffentliche Hubschrauber mit einem Leergewicht von 2000 kg oder weniger	St 1000 EUR	. .	- -	- -	- -
3530 31 501	- Zivile und halböffentliche Hubschrauber mit einem Leergewicht von mehr als 2000 kg	St 1000 EUR	-	1
3530 32 001	Zivile und halböffentliche Starrflügelflugzeuge u.a. Luftfahrzeuge - mit einem Leergewicht von 2 000 kg oder weniger	St 1000 EUR	79 12 393	41 7 314	44 9 089	5
3530 33 001	- mit einem Leergewicht von mehr als 2 000 kg bis 15 000 kg	St 1000 EUR	. .	- -	- -	- -
3530 34 001	- mit einem Leergewicht von mehr als 15000 kg	St 1000 EUR	- -	- -	- -	- -
3530 40 001	Raumfahrzeuge (einschl. Satelliten) und Trägerraketen für Raumfahrzeuge, für zivile Zwecke	kg 1000 EUR	- -	- -	- -	- -
3530 50 300	Teile für Luftfahrzeuge und Raumfahrzeuge für zivile Zwecke - Propeller und Rotoren, Teile dafür	kg 1000 EUR	2
3530 50 500	- Fahrgestelle und Teile dafür	kg 1000 EUR	39 959 5 011	17 511 2 914	21 387 3 508	6

5 Produktion nach Güterarten - Deutschland

Melde-Nr.	Bezeichnung	Einheit	4. VJ 2001	3. VJ 2002	4. VJ 2002	4. VJ 2002 Anzahl Unternehmen
1	2	3	4	5	6	7
3530 50 901	- Andere Teile für Luft- und Raumfahrzeuge	1000 EUR	1 358 119	1 108 685	1 304 354	42
3530 91 001	Reparatur und Instandhaltung von Luftfahrzeugen sowie von Motoren und Triebwerken dafür, für zivile Zwecke	1000 EUR	941 730	942 975	1 067 713	40
3530 92 300	Umbau von Luftfahrzeugen sowie von Motoren und Triebwerken dafür - von Luftfahrzeugmotoren und -triebwerken	1000 EUR	.	.	.	3
3530 92 500	- von Hubschraubern	1000 EUR	.	.	.	1
3530 92 700	- von Flugzeugen	1000 EUR	.	.	.	3
3541 11 000	Krafträder und Fahrräder mit Hilfsmotor, mit Hubkolbenverbrennungsmotor mit einem Hubraum von 50 cm³ oder weniger	St 1000 EUR	.	.	.	1
3541 12 130	Krafträder mit Hubkolbenverbrennungsmotor mit einem Hubraum von mehr als 50 cm³, auch mit Beiwagen - mit einem Hubraum von mehr als 50 cm³ bis 250 cm³ - - Motorroller	St 1000 EUR	.	.	.	1
3541 12 150	- - Andere Krafträder	St 1000 EUR	.	.	.	1
3541 12 300	- mit einem Hubraum von mehr als 250 cm³ bis 500 cm³	St 1000 EUR	-	-	-	-
3541 12 500	- mit einem Hubraum von mehr als 500 cm³ bis 800 cm³	St 1000 EUR	-	-	-	-
3541 12 700	- mit einem Hubraum von mehr als 800 cm³	St 1000 EUR	.	.	.	1
3541 13 000	Andere Krafträder; Beiwagen	St 1000 EUR	.	.	.	1
3541 20 300	Teile und Zubehör für Krafträder und Beiwagen - Sättel für Krafträder (einschl. Mopeds)	St 1000 EUR	-	-	-	-
3541 20 900	- Andere Teile und Zubehör für Krafträder	1000 EUR	48 590	52 215	53 331	19
3542 10 300	Zweiräder u.a. Fahrräder (einschl. Lastendreirädern), ohne Motor - Zweiräder u.a. Fahrräder (einschl. Lastendreirädern), ohne Kugellager	St 1000 EUR	.	.	.	2
3542 10 502	- Zweiräder u.a. Fahrräder (einschl. Lastendreirädern), mit Kugellager - - Mountain Bikes (einschl. All-Terrain-Bikes)	St 1000 EUR	167 413 26 273	154 987 22 914	157 810 25 431	16
3542 10 504	- - Touren-Räder	St 1000 EUR	90 422 17 581	66 399 11 943	125 608 28 437	13
3542 10 505	- - Sport-Räder	St 1000 EUR	67 950 13 099	76 486 10 641	70 473 10 424	11
3542 10 509	- - Andere Räder	St 1000 EUR	.	107 700 17 932	100 341 16 313	14
3542 20 130	Teile und Zubehör für Zweiräder u.a. Fahrräder, ohne Motor - Rahmen, Gabeln und Teile für Fahrräder - - Rahmen	St 1000 EUR	65 683 2 710	39 979 1 328	66 122 2 249	4
3542 20 150	- - Gabeln	St 1000 EUR	-	-	-	-
3542 20 190	- - Teile für Fahrradrahmen und -gabeln; Freilaufzahnkränze; Teile für Bremsen (einschl. Bremsnaben), Pedale, Tretlager, Lenker, Gepäckträger, Kettenschaltungen u.a. Fahrradteile	1000 EUR	9 755	8 692	8 514	21
3542 20 230	- Felgen, Speichen, Naben für Fahrräder - - Felgen	St 1000 EUR	.	.	.	2
3542 20 250	- - Speichen	kg 1000 EUR	.	.	.	1

5 Produktion nach Güterarten - Deutschland

Melde-Nr.	Bezeichnung	Einheit	4. VJ 2001	3. VJ 2002	4. VJ 2002	4. VJ 2002 Anzahl Unternehmen
1	2	3	4	5	6	7
3542 20 270	- - Naben (ohne Bremsnaben)	St 1000 EUR	.	.	.	1
	- Bremsnaben, andere Bremsen für Fahrräder		.	.	.	
3542 20 330	- - Bremsnaben	St 1000 EUR	.	.	.	1
3542 20 390	- - Andere Bremsen	St 1000 EUR	.	.	.	1
3542 20 400	- Sättel für Fahrräder	St 1000 EUR	-	-	-	-
3542 20 530	- Pedale und Tretlager für Fahrräder		-	-	-	-
	- - Pedale	Paar 1000 EUR	-	-	-	-
3542 20 550	- - Tretlager	St 1000 EUR	-	-	-	-
	- Lenker, Gepäckträger, Ketten-schaltungen für Fahrräder		-	-	-	-
3542 20 630	- - Lenker	St 1000 EUR	.	.	.	2
3542 20 650	- - Gepäckträger	St 1000 EUR	.	.	.	1
3542 20 670	- - Kettenschaltungen	St 1000 EUR	-	-	-	-
	Rollstühle u.a. Fahrzeuge für Kranke und Körperbehinderte					
3543 11 300	- ohne Vorrichtung zur mechanischen Fortbewegung	St 1000 EUR	25 136 17 971	29 492 23 905	23 572 19 951	6
3543 11 900	- mit Motor oder anderer Vorrichtung zur mechanischen Fortbewegung	St 1000 EUR	6 423 22 085	7 017 25 939	6 221 22 269	8
3543 12 000	Teile und Zubehör für Rollstühle u.a. Fahrzeuge für Kranke und Körperbehinderte	1000 EUR	12 979	15 786	14 819	19
3543 90 000	Reparatur und Instandhaltung von Behindertenfahrzeugen	1000 EUR	-	-	-	-
	Fahrzeuge, a.n.g. (z.B. Schubkarren, einrädriige Handtransportfahrzeuge, Gespannfahrzeuge für Tiere)					
3550 10 001	- Einrädriige Handtransportgeräte (z.B. Schubkarren)	St 1000 EUR	76 731 1 171	.	.	4
3550 10 003	- Zweirädriige Handtransportgeräte (z.B. Sack-, Stech- und Fasskarren)	St 1000 EUR	96 422 3 544	91 923 3 538	108 745 3 990	12
3550 10 004	- Dreir- und mehrrädriige Handtransportgeräte	St 1000 EUR	602 198 57 283	487 405 48 859	548 622 54 162	26
3550 10 006	- - bis 1 t Traglast	St 1000 EUR	-	.	.	3
3550 10 008	- Andere Fahrzeuge (z.B. Kutschen, Sulkis u.a. Gespannfahrzeuge für Tiere)	St 1000 EUR	-	-	-	-
3550 90 000	Reparatur und Instandhaltung von Fahrzeugen, a.n.g. (z.B. Schubkarren, einrädriige Handtransportfahrzeuge, Gespannfahrzeuge für Tiere; ohne Reparatur und Instandhaltung von Kraftträdern)	1000 EUR	-	-	-	-
3599 00 000	Veredlung von Erzeugnissen dieser Güterabteilung	1000 EUR	10 199	.	.	3
	Möbel, Schmuck, Musikinstrumente, Sportgeräte, Spielwaren und sonstige Erzeugnisse					
	Möbel					
	Sitzmöbel					
	Sitze für Luft- und Kraftfahrzeuge; Drehstühle mit verstellbarer Sitzhöhe; andere Sitzmöbel, mit Gestell aus Metall					
3611 11 100	- Sitze für Luftfahrzeuge	1000 St 1000 EUR	.	.	.	2
3611 11 300	- Sitze für Kraftfahrzeuge	1000 St 1000 EUR	1 373 624 715	1 567 739 157	1 684 680 870	26
3611 11 550	- Drehstühle mit verstellbarer Sitzhöhe					
	- - gepolstert, mit Rückenlehne und mit Rollen oder Gleitern	1000 St 1000 EUR	662 112 869	429 86 931	496 101 522	36

5 Produktion nach Güterarten - Deutschland

Melde-Nr.	Bezeichnung	Einheit	4. VJ 2001	3. VJ 2002	4. VJ 2002	4. VJ 2002 Anzahl Unternehmen
1	2	3	4	5	6	7
3611 11 590	- - Andere Drehstühle mit verstellbarer Sitzhöhe	1000 St 1000 EUR	48 8 396	.	.	11
3611 11 750	- Gepolsterte Sitzmöbel, mit Gestell aus Metall - - für Büros	1000 St 1000 EUR	430 55 736	254 29 703	291 34 088	22
3611 11 790	- - Andere gepolsterte Sitzmöbel, mit Gestell aus Metall	1000 St 1000 EUR	154 15 842	176 8 561	202 9 942	25
3611 11 903	- Nicht gepolsterte Sitzmöbel, mit Gestell aus Metall - - Schulsitzmöbel (ohne Reihengestühl)	1000 St 1000 EUR	272 9 357	463 15 267	259 8 170	11
3611 11 909	- - Andere Sitzmöbel, mit Gestell aus Metall Sitzmöbel, vorwiegend mit Gestell aus Holz, Stuhlrohr, Korbweiden, Bambus o.ä. Stoffen - In Liegen umwandelbare Sitzmöbel (ohne Gartenmöbel und Campingausrüstungen)	1000 St 1000 EUR	659 35 799	336 22 284	324 21 689	44
3611 12 103	- - Mehrsitzige gepolsterte Anbauelemente (auch Sofas und Couches)	1000 St 1000 EUR	815 261 997	543 175 744	720 238 170	109
3611 12 109	- - Andere in Liegen umwandelbare Sitzmöbel	1000 St 1000 EUR	9 4 135	.	2 738	5
3611 12 300	- Sitzmöbel aus Stuhlrohr, Korbweiden, Bambus o.ä. Stoffen	1000 St 1000 EUR	5 1 824	4 1 674	4 1 750	3
3611 12 550	- Gepolsterte Sitzmöbel, mit Gestell aus Holz - - für Büros	1000 St 1000 EUR	51 9 097	36 6 580	40 7 307	9
3611 12 593	- - Andere gepolsterte Sitzmöbel, mit Gestell aus Holz - - Sessel (auch einsitzige gepolsterte Anbauelemente)	1000 St 1000 EUR	588 196 896	366 126 533	497 170 109	98
3611 12 599	- - - Andere gepolsterte Sitzmöbel, mit Gestell aus Holz (ohne Sessel)	1000 St 1000 EUR	390 59 774	272 43 621	327 56 135	84
3611 12 905	- Nicht gepolsterte Sitzmöbel, mit Gestell aus Holz - - Gartenstühle und Gartenbänke	1000 St 1000 EUR	11 925	13 1 091	16 1 174	8
3611 12 907	- - Schulsitzmöbel (ohne Reihengestühl)	1000 St 1000 EUR	- -	8 352	4 200	7
3611 12 909	- - Andere nicht gepolsterte Sitzmöbel, mit Gestell aus Holz	1000 St 1000 EUR	- -	84 8 543	82 10 057	40
3611 13 000	Gartenmöbel aus Kunststoff, andere Sitzmöbel, a.n.g.	1000 St 1000 EUR	. 14 104	28 1 229	14 1 063	7
3611 14 100	Teile für Sitzmöbel - aus Holz	1000 EUR	20 107	17 824	21 346	50
3611 14 330	- aus Metall	1000 EUR	61 282	64 266	64 345	35
3611 14 350	- aus Kunststoff	1000 EUR	84 426	88 419	95 996	38
3611 14 390	- aus anderen Stoffen	1000 EUR	21 853	17 619	24 169	19
3611 20 000	Polsterung von Sitzmöbeln Büro- und Ladenmöbel	1000 EUR	-	.	.	5
3612 11 100	Büromöbel aus Metall - Zeichentische	1000 St 1000 EUR	.	.	.	1
3612 11 300	- Metallschreibtische mit einer Höhe von 80 cm oder weniger	1000 St 1000 EUR	139 22 051	120 18 718	101 14 302	24
3612 11 530	- - Andere Metallmöbel mit einer Höhe von 80 cm oder weniger - - Metalltische	1000 St 1000 EUR	86 12 159	108 11 374	104 11 785	16
3612 11 550	- - Regale und andere Möbel - Metallschränke mit einer Höhe von mehr als 80 cm	1000 St 1000 EUR	32 7 338	82 7 308	80 8 661	12
3612 11 730	- - mit Türen oder Rolläden	1000 St 1000 EUR	140 38 923	68 24 861	72 27 406	16
3612 11 750	- - Karteischränke und andere Schränke mit Schubladen	1000 St 1000 EUR	24 5 249	12 3 296	18 3 870	9
3612 11 950	- - Andere Metallmöbel für Büros, mit einer Höhe von mehr als 80 cm - - Raumteilende Möbelemente	1000 St 1000 EUR	.	2	2	5

5 Produktion nach Güterarten - Deutschland

Melde-Nr.	Bezeichnung	Einheit	4. VJ 2001	3. VJ 2002	4. VJ 2002	4. VJ 2002 Anzahl Unternehmen
1	2	3	4	5	6	7
3612 11 990	- - Andere Metallmöbel für Büros, a.n.g.	1000 St 1000 EUR	223 67 125	123 36 395	132 47 864	13
3612 12 300	Büromöbel aus Holz - Holzschreibtische mit einer Höhe von 80 cm oder weniger	1000 St 1000 EUR	480 127 826	328 89 863	342 87 385	97
3612 12 530	- - Andere Holzmöbel für Büros, mit einer Höhe von 80 cm oder weniger	1000 St 1000 EUR	136 16 490	124 14 429	116 13 999	43
3612 12 550	- - Holzschränke, Regale u.a. Holzmöbel für Büros, mit einer Höhe von 80 cm oder weniger	1000 St 1000 EUR	267 66 958	201 47 190	201 49 399	76
3612 12 730	- - Holzschränke mit einer Höhe von mehr als 80 cm - - Raumteilende Möbelemente (kombinierte Systemschränkelemente)	1000 St 1000 EUR	100 37 929	83 27 864	84 29 670	61
3612 12 750	- - Holzschränke und -regale	1000 St 1000 EUR	379 72 016	288 57 522	287 56 728	73
3612 12 950	- - Andere kombinierbare Elemente	1000 St 1000 EUR	45 14 430	33 10 954	31 12 016	23
3612 12 990	- - Andere Holzmöbel für Büros	1000 St 1000 EUR	69 17 333	58 15 133	56 14 526	47
3612 13 000	Ladenmöbel aus Holz	1000 St 1000 EUR	147 253 570	113 211 077	123 213 178	179
3613 10 500	Küchenmöbel aus Holz - Einbauküchenelemente	1000 St 1000 EUR	6 353 835 593	5 707 738 150	6 264 812 654	157
3613 10 900	- - Andere Holzmöbel für Küchen (z.B. Küchen-, Gaststätten-, Kantinen-, Spültische)	1000 St 1000 EUR	243 17 153	108 9 596	138 9 391	30
3614 11 001	Sonstige Möbel Metallmöbel, a.n.g. (ohne Büromöbel) - Schulmöbel (ohne Sitzmöbel)	1000 St 1000 EUR	150 12 293	246 19 385	128 9 898	13
3614 11 002	- Wohnmöbel	1000 St 1000 EUR	854 49 552	419 26 124	557 28 764	15
3614 11 003	- Bettstellen	1000 St 1000 EUR	12 14 016	10 12 048	10 12 306	8
3614 11 005	- Spezialmöbel für Läden	1000 St 1000 EUR	2 712 66 472	2 395 68 836	2 179 72 543	49
3614 11 007	- Möbel und Spezialeinrichtungen für Laboratorien (z.B. Tische, Schränke, Trennwände, Abzugshauben, Spüleinrichtungen)	1000 St 1000 EUR	115 21 514	130 25 259	192 36 028	19
3614 11 009	- Andere Metallmöbel, a.n.g. Schlaf-, Ess- und Wohnzimmernmöbel, aus Holz - Schlafzimmernmöbel - - Betten	1000 St 1000 EUR	3 239 196 515	2 178 132 084	2 684 145 518	115
3614 12 353	- - - Liegen (auch sog. französische Betten)	1000 St 1000 EUR	228 59 437	176 41 138	216 51 868	35
3614 12 359	- - - Andere Betten	1000 St 1000 EUR	372 63 275	271 42 105	343 50 167	63
3614 12 393	- - - Andere Schlafzimmernmöbel - - - Schlafzimmerschränke	1000 St 1000 EUR	1 355 225 858	1 156 174 299	1 270 193 813	95
3614 12 399	- - - Andere Schlafzimmernmöbel (z.B. Frisierkommoden, Nachttische)	1000 St 1000 EUR	1 621 108 715	1 538 86 081	1 829 103 247	62
3614 12 501	- Ess- und Wohnzimmernmöbel - - Wohn- und Esszimmertische	1000 St 1000 EUR	215 51 653	154 37 613	187 44 501	58
3614 12 503	- - Andere Tische (Kleintische)	1000 St 1000 EUR	13 1 910	54 3 809	65 4 473	24
3614 12 505	- - Wohnzimmerschränke, Bücherschränke	1000 St 1000 EUR	159 64 668	210 50 946	272 64 910	63
3614 12 506	- - Schrankwände (auch als Raumteiler)	1000 St 1000 EUR	950 172 703	781 115 119	1 018 147 094	78
3614 12 509	- - Andere Ess- und Wohnzimmernmöbel (z.B. Sideboards)	1000 St 1000 EUR	887 58 016	816 47 060	952 56 954	74
3614 13 030	Holzmöbel, a.n.g. - Badezimmermöbel	1000 St 1000 EUR	871 77 346	954 73 395	994 73 692	58
3614 13 050	- Gartenmöbel	1000 St 1000 EUR	3 620	5 883	2 490	9

5 Produktion nach Güterarten - Deutschland

Melde-Nr.	Bezeichnung	Einheit	4. VJ 2001	3. VJ 2002	4. VJ 2002	4. VJ 2002 Anzahl Unternehmen
1	2	3	4	5	6	7
3614 13 093	- Garderobenmöbel, Schuhschränke, Schuhregale	1000 St 1000 EUR	699 55 361	604 43 091	653 48 485	59
3614 13 095	- Schulmöbel (ohne Sitzmöbel)	1000 St 1000 EUR	247 39 695	284 37 484	152 27 503	19
3614 13 097	- Möbel für Laboratorien aus Holz (z.B. Tische, Schränke, Trennwände)	1000 St 1000 EUR	77 43 331	45 28 342	52 36 112	12
3614 13 099	- Andere Holzmöbel, a.n.g.	1000 St 1000 EUR	1 076 59 817	815 43 371	1 029 53 075	63
3614 14 330	- Kunststoffmöbel - Badezimmermöbel	1000 St 1000 EUR	281 7 418	206 5 481	328 6 154	7
3614 14 350	- Gartenmöbel	1000 St 1000 EUR	500 10 041	231 3 657	410 7 306	3
3614 14 390	- Andere Kunststoffmöbel	1000 St 1000 EUR	32 .	46 9 098	56 10 440	7
3614 14 500	Möbel aus anderen Stoffen (einschl. Stuhlrohr, Korbweide, Bambus o.ä. Stoffen)	1000 St 1000 EUR	47 6 371	27 4 092	44 5 406	5
3614 15 300	Teile für Möbel (ohne solche für Sitzmöbel) - aus Metall	1000 EUR	98 520	83 766	81 503	83
3614 15 500	- aus Holz	1000 EUR	168 596	154 603	166 628	162
3614 15 905	- aus Kunststoff	1000 EUR	45 561	51 018	50 684	74
3614 15 909	- aus anderen Stoffen	1000 EUR	8 053	8 981	9 306	10
3614 20 000	Veredlung von neuen Möbeln (ohne Polsterung von Sitzmöbeln)	1000 EUR	-	1 512	1 125	10
3614 90 000	Reparatur, Restaurierung und Renovierung von Möbeln	1000 EUR	-	236	256	8
3615 11 005	Sprungrahmen - mit Federung	1000 St 1000 EUR	154 4 703	77 4 005	82 4 258	5
3615 11 009	- Andere Sprungrahmen	1000 St 1000 EUR	1 067 48 151	903 42 091	990 46 417	23
3615 12 300	Auflegematratten - aus Zellkautschuk, auch überzogen (Latex)	1000 St 1000 EUR	207 22 038	252 19 749	290 19 186	25
3615 12 500	- aus Zellkunststoff, auch überzogen (Polyurethan)	1000 St 1000 EUR	360 30 655	417 33 350	442 36 018	28
3615 12 700	- aus anderen Stoffen mit Federkern	1000 St 1000 EUR	1 261 85 340	1 285 82 719	1 500 86 531	40
3615 12 905	- Andere Auflegematratten aus anderen Stoffen	1000 St 1000 EUR	7 191	14 525	18 657	4
3615 12 909	- - Andere Auflegematratten aus anderen Stoffen	1000 St 1000 EUR	67 4 467	67 4 149	63 3 827	13
3621 10 000	Schmuck u.ä. Erzeugnisse Münzen	t 1000 EUR	. 8 099	. 4 746	264 4 832	7
3622 11 100	Schmuck, Gold- und Silberschmiede- waren (ohne Phantasieschmuck) - Bearbeitete Zuchtperlen (nicht aufgereiht, montiert oder gefasst)	1000 g EUR	- -	- -	- -	-
3622 11 300	- Bearbeitete Diamanten, weder montiert noch gefasst darunter zum Absatz bestimmt	Kt Kt 1000 EUR	1 1
3622 11 500	Edelsteine (ohne Diamanten), anders bearbeitet als nur gesägt oder grob geformt	g 1000 EUR	39 448 3 718	47 817 2 604	61 588 3 470	4
3622 11 700	Bearbeitete synthetische oder rekonstituierte Steine (nicht aufgereiht, montiert oder gefasst)	g 1000 EUR	. .	634 208 2 727	. .	4
3622 12 300	Bearbeitete Industriediamanten (nicht nur gesägt, gespalten oder rau geschliffen), weder montiert noch gefasst	Kt 1000 EUR	- -	- -	- -	-
3622 12 500	Staub und Pulver von Edelsteinen, Schmucksteinen oder synthetischen Steinen	g 1000 EUR	- -	- -	- -	-

5 Produktion nach Güterarten - Deutschland

Melde-Nr.	Bezeichnung	Einheit	4. VJ 2001	3. VJ 2002	4. VJ 2002	4. VJ 2002 Anzahl Unternehmen
1	2	3	4	5	6	7
	Schmuckwaren, Gold- und Silber- schmiedewaren, Teile dafür - Schmuckwaren und Teile dafür, aus Edelmetallen oder Edelmetall- plattierungen					
3622 13 301	- - aus Silber, auch mit anderen Edelmetallen überzogen oder plattiert	1000 EUR	24 594	20 520	22 945	40
3622 13 303	- - aus Gold, auch mit anderen Edelmetallen überzogen oder plattiert	1000 EUR	150 152	116 544	140 186	72
3622 13 305	- - aus Platin oder Platinbeimetallen, auch mit anderen Edelmetallen überzogen oder plattiert	1000 EUR	5 890	6 291	5 997	24
3622 13 307	- - aus Edelmetallplattierungen auf unedlen Metallen	1000 EUR	8 451	7 296	9 355	17
	- Gold- und Silberschmiedewaren aus Silber, aus anderen Edelmetallen und aus Edelmetallplattierungen auf unedlen Metallen					
3622 13 513	- - aus Silber, auch mit anderen Edelmetallen überzogen oder plattiert	1000 EUR	2 841	1 331	2 792	4
3622 13 515	- - - Tafelgeschirr u.ä. Tischgeschirr (z.B. Schalen, Platten etc.)	1000 EUR	1 609	982	1 426	5
3622 13 517	- - - Andere Silberschmiedewaren und Teile dafür	1000 EUR	240	228	237	3
3622 13 530	- - aus anderen Edelmetallen, auch mit Edelmetallen überzogen oder plattiert	1000 EUR	.	.	.	2
3622 13 550	- - aus Edelmetallplattierungen auf unedlen Metallen (z.B. Ess- bestecke, Tafelgeschirr u.ä. Tischgeräte)	1000 EUR	4 599	2 484	3 665	6
3622 14 300	Andere Waren aus Edelmetallen oder Edelmetallplattierungen (ohne Katalysatoren)	kg 1000 EUR	.	.	.	2
3622 14 500	Waren aus echten Perlen oder Zuchtperlen, aus Edelsteinen, Schmucksteinen, synthetischen oder rekonstituierten Steinen	g 1000 EUR	.	.	.	2
3622 14 700	Katalysatoren in Form von Geweben oder Gittern, aus Platin	kg 1000 EUR	-	-	-	-
3622 20 000	Umarbeitung von Edelsteinen und Schmuck	1000 EUR	-	-	-	-
	Musikinstrumente					
3630 11 100	Klaviere u.a. Saiteninstrumente mit Klaviatur - Klaviere mit aufrecht stehendem Rahmen	St 1000 EUR	2 703 13 141	1 716 8 697	2 058 10 588	10
3630 11 300	- Flügel	St 1000 EUR	783 19 130	493 12 054	658 18 305	9
3630 11 500	- Cembali u.a. Saiteninstrumente mit Klaviatur	St 1000 EUR	-	-	-	-
3630 12 350	- Streichinstrumente - - Geigen	St 1000 EUR	.	.	.	2
3630 12 390	- - Andere Streichinstrumente	St 1000 EUR	.	.	.	1
3630 12 500	- Gitarren	St 1000 EUR	.	.	.	2
3630 12 900	- Harfen u.a. Saiteninstrumente	St 1000 EUR	-	-	-	-
3630 13 100	- Orgeln (mit Pfeifen und Klaviatur); Harmonien u.ä. Musikinstrumente mit Klaviatur und durchschlagenden Metallzungen	St 1000 EUR	62 7 414	18 5 278	27 4 307	12
3630 13 300	- Akkordeons u.ä. Musikinstrumente	St 1000 EUR	.	.	.	2
3630 13 500	- Mundharmonikas	St 1000 EUR	.	.	.	1

5 Produktion nach Güterarten - Deutschland

Melde-Nr.	Bezeichnung	Einheit	4. VJ 2001	3. VJ 2002	4. VJ 2002	4. VJ 2002 Anzahl Unternehmen
1	2	3	4	5	6	7
3630 14 101	- Blechblasinstrumente - - Trompeten, Kornette, Flügelhörner	St 1000 EUR	1 996 949	1 444 690	2 075 984	6
3630 14 103	- - Posaunen	St 1000 EUR	271 217	155 .	. .	3
3630 14 105	- - Waldhörner, Tenorhörner, Baritonhörner, Althörner	St 1000 EUR	1 451 2 071	1 292 1 923	1 679 2 496	6
3630 14 107	- - Tuben	St 1000 EUR	662 1 827	667 2 058	676 2 216	5
3630 14 109	- - Andere Blechblasinstrumente	St 1000 EUR	1 418 360	746 178	1 133 226	4
3630 14 401	- - Andere Blasinstrumente - - Blockflöten	St 1000 EUR	300 725 3 473	274 445 2 794	284 881 3 393	4
3630 14 404	- - Klarinetten, Saxophone	St 1000 EUR	4
3630 14 407	- - Fagotte, Oboen	St 1000 EUR	881 1 517	708 1 191	869 1 565	3
3630 14 409	- - Andere Blasinstrumente, a.n.g.	St 1000 EUR	5 106 752	5 469 785	4 449 771	4
3630 15 100	Musikinstrumente, bei denen der Ton elektrisch erzeugt wird oder elektrisch verstärkt werden muss (ohne Schlaginstrumente) - Orgeln	St 1000 EUR	- -	- -	- -	-
3630 15 330	- Digital-Pianos und Synthesizer, mit Klaviatur - - Digital-Pianos	St 1000 EUR	- -	- -	- -	-
3630 15 370	- - Synthesizer	St 1000 EUR	- -	- -	- -	-
3630 15 400	- Keyboards u.a. elektrische Musikinstrumente, mit Klaviatur	St 1000 EUR	. .	- -	. .	1
3630 15 500	- Elektrische Gitarren	St 1000 EUR	1
3630 15 900	- Andere elektrische Musikinstrumente, a.n.g.	St 1000 EUR	- -	- -	- -	-
3630 16 300	Schlaginstrumente	St 1000 EUR	243 960 4 910	229 623 4 276	239 317 4 745	5
3630 16 500	Spieldosen, Orchestrien, Drehorgeln, Lockpfeifen, Signalpfeifen u.a. Musikinstrumente, a.n.g.	St 1000 EUR	10 686 205	2 533 .	. .	3
3630 17 300	Metronome, Stimmgabeln und Stimpfpfeifen; Musikwerke für Spieldosen	St 1000 EUR	1
3630 17 500	Musiksaiten	St 1000 EUR	694 326 .	423 043 .	390 941 .	3
3630 18 130	Teile und Zubehör für Musikinstrumente - für Klaviere	1000 EUR	5 283	5 635	6 493	9
3630 18 150	- für Orgeln, für Harmonien u.ä. Musikinstrumente, mit Klaviatur	1000 EUR	3 827	4 773	4 430	5
3630 18 170	- für Musikinstrumente, bei denen der Ton elektrisch erzeugt wird oder elektrisch verstärkt werden muss	1000 EUR	. .	- .	- .	-
3630 18 300	- für Saiteninstrumente	1000 EUR	1 756	2 842	3 014	6
3630 18 950	- für Blasinstrumente	1000 EUR	1 059	1 122	1 297	8
3630 18 970	- für andere Musikinstrumente (oh. solche für Blasinstrumente)	1000 EUR	4 898	7 900	.	9
3630 91 000	Installation von Musikinstrumenten	1000 EUR	-	-	-	-
3630 92 000	Reparatur und Instandhaltung von Musikinstrumenten	1000 EUR	3 384	3 952	3 451	29
3640 11 330	Sportgeräte Ski und Skiausrüstungen für den Wintersport; Schlittschuhe und Rollschuhe, Teile dafür - Langlaufski	Paar 1000 EUR	- -	- -	- -	-
3640 11 350	- Andere Ski	Paar 1000 EUR	1

5 Produktion nach Güterarten - Deutschland

Melde-Nr.	Bezeichnung	Einheit	4. VJ 2001	3. VJ 2002	4. VJ 2002	4. VJ 2002 Anzahl Unternehmen
1	2	3	4	5	6	7
3640 11 370	- Skibindungen und andere Skiausrüstungen für den Wintersport	1000 EUR	.	13 418	10 642	6
3640 11 530	- Schlittschuhe (einschl. Stiefel mit fest angebrachten Schlittschuhen)	Paar 1000 EUR	.	-	-	-
3640 11 550	- Rollschuhe (einschl. Stiefel mit fest angebrachten Rollschuhen)	Paar 1000 EUR	-	-	-	-
3640 11 570	- Teile und Zubehör für Schlitt- und Rollschuhe	1000 EUR	.	.	.	1
3640 12 000	Wasserski, Surfbretter, Windsurfer und andere Ausrüstungen, für den Wassersport	1000 EUR	85	839	271	4
3640 13 003	- Geräte und Ausrüstungsgegenstände für Gymnastik	1000 EUR	55 547	38 330	47 209	14
3640 13 005	- für Leicht- oder Schwerathletik	1000 EUR	2 277	2 560	2 674	8
3640 14 100	Spezialsporthandschuhe; Ball- und Freiluftsportgeräte, a.n.g. - Spezialsporthandschuhe aus Leder oder rekonstituiertem Leder	Paar 1000 EUR	-	-	-	-
3640 14 300	- Golfschläger und andere Golfausrüstungen	1000 EUR	-	-	-	-
3640 14 500	- Geräte und Ausrüstungen, für Tischtennis	1000 EUR	3 281	4 318	3 982	4
3640 14 630	- Tennisschläger, Federball- u.ä. Schläger, auch ohne Bespannung - Tennisschläger	St 1000 EUR	-	-	-	-
3640 14 650	- Federball- u.ä. Schläger	St 1000 EUR	-	-	-	-
3640 14 800	- Bälle (ohne Golf- und Tischtennisbälle)	1000 St 1000 EUR	5 368 8 356	3 128 4 875	4 758	4
3640 14 903	- Andere Geräte u. Ausrüstungsgegenstände, für andere Sportarten oder Freiluftspiele - Schaukeln und Rutschen u.a. Spielplatzgeräte	1000 EUR	22 331	25 497	23 658	21
3640 14 909	- Andere Geräte und Ausrüstungsgegenstände, für andere Sportarten oder Freiluftspiele, a.n.g.	1000 EUR	13 419	13 572	14 596	24
3640 15 300	Angelruten u.a. Angelgerät; andere Ausrüstungsgegenstände für Jagd oder Sportfischerei, a.n.g. - Angelruten, Angelhaken und Angelrollen	1000 EUR	1 233	1 279	1 488	3
3640 15 500	- Anderes Angelgerät (z.B. Handnetze zum Landen von Fischen, Schmetterlingsnetze), Lockgeräte (ohne Lockpfeifen) u.ä. Jagdgeräte	1000 EUR	643	543	623	3
3640 90 000	Installation, Reparatur und Instandhaltung von Sportgeräten, nicht für den Haushalt	1000 EUR	-	-	-	-
3650 11 000	Spielwaren Puppen, nur Nachbildungen von Menschen darstellend	St 1000 EUR	192 843 4 001	323 665 9 963	188 798 8 389	10
3650 12 300	Spielzeug, Tiere oder nichtmenschliche Wesen darstellend - Füllmaterial enthaltend	St 1000 EUR	1 232 961 23 288	1 272 552 20 796	972 506 20 797	11
3650 12 530	- aus Holz	St 1000 EUR	1 747 111 10 904	1 375 977 8 561	1 702 129 10 229	6
3650 12 550	- aus Kunststoff	St 1000 EUR	5 984 254 2 304	4 943 420 2 115	5 415 896 2 250	6
3650 12 590	- aus anderen Stoffen	St 1000 EUR	.	-	-	-
3650 13 300	Teile und Zubehör für Puppen - Bekleidung und Bekleidungszubehör, Schuhe und Kopfbedeckungen	1000 EUR	.	.	.	2
3650 13 500	- Andere Teile und Zubehör, für Puppen	1000 EUR	282	.	.	5
3650 20 300	Elektrische Eisenbahnen (einschl. Schienen, Signalen u.a. Zubehör)	1000 EUR	94 883	72 490	92 570	17

5 Produktion nach Güterarten - Deutschland

Melde-Nr.	Bezeichnung	Einheit	4. VJ 2001	3. VJ 2002	4. VJ 2002	4. VJ 2002 Anzahl Unternehmen
1	2	3	4	5	6	7
3650 20 550	Maßstabgetreu verkleinerte Modelle zum Zusammenbauen, auch mit Antrieb (ohne elektrische Eisenbahnen) - aus Kunststoff	St 1000 EUR	923 313 8 656	670 779 6 443	1 027 976 9 993	9
3650 20 590	- aus anderen Stoffen	St 1000 EUR	.	.	.	1
3650 20 930	Andere Bausätze u. Baukastenspielzeug - aus Holz	St 1000 EUR	1 166 676 18 678	699 004 13 381	1 226 681 19 924	6
3650 20 950	- aus Kunststoff	St 1000 EUR	973 941 2 800	438 041 .	. .	6
3650 20 990	- aus anderen Stoffen	St 1000 EUR	-	-	.	1
3650 31 300	Anderes Spielzeug (einschl. Musikspielzeuginstrumenten) - Puppenwagen	St 1000 EUR	.	1 480 42	628 17	3
3650 31 500	- Spielfahrzeuge, zum Besteigen und Fortbewegen durch Kinder geeignet	St 1000 EUR	609 993 21 327	522 870 20 388	527 770 19 296	11
3650 32 500	Puzzles - aus Holz	St 1000 EUR	-	-	-	-
3650 32 900	- aus anderen Stoffen	St 1000 EUR	.	.	.	2
3650 33 100	Anderes Spielzeug, a.n.g. - Musikspielzeuginstrumente und -geräte	St 1000 EUR	-	-	-	-
3650 33 300	- Anderes Spielzeug, in Zusammenstellungen oder auf Unterlagen u.ä. aufgemacht	St 1000 EUR	.	.	.	5
3650 33 430	- Spielzeug und Modelle, mit eingebautem Motor - - aus Kunststoff	St 1000 EUR	.	23 392 156	. .	4
3650 33 490	- - aus anderen Stoffen	St 1000 EUR	.	.	.	1
3650 33 500	- Spielzeugwaffen	St 1000 EUR	.	.	.	1
3650 33 630	- Anderes Spielzeug aus Kunststoff, Kautschuk und Spinnstoffen - - aus Kunststoff	1000 EUR	75 204	92 478	96 372	37
3650 33 650	- - aus Kautschuk	1000 EUR	.	.	.	1
3650 33 670	- - aus Spinnstoffen	1000 EUR	-	-	-	-
3650 33 730	- Anderes Spielzeug aus Metall und aus anderen Stoffen - - Miniaturmodelle aus Metall, im Spritzgussverfahren hergestellt	1000 EUR	.	.	.	2
3650 33 750	- - Anderes Spielzeug aus Metall	1000 EUR	2 636	1 781	2 706	4
3650 33 790	- - Anderes Spielzeug aus anderen Stoffen	1000 EUR	5 118	4 797	6 181	16
3650 41 000	Spielkarten	t 1000 EUR	.	.	.	2
3650 42 000	Videospiele für Fernsehempfangsgeräte	St 1000 EUR	-	-	-	-
3650 43 100	Billardspiele und Zubehör	St 1000 EUR	.	.	.	2
3650 43 300	Spiele, mit Münzen oder Spielmarken betrieben (ohne Kegelanlagen), Teile dafür	St 1000 EUR	43 406 30 693	32 889 25 994	38 468 29 618	8
3650 43 550	Elektrische Auto-Rennspiele, die den Charakter von Gesellschaftsspielen haben	St 1000 EUR	-	-	-	-
3650 43 590	Andere Gesellschaftsspiele	1000 EUR	8 362	10 078	9 463	8
3650 90 000	Installation, Reparatur und Instandhaltung von automatischen Kegel- und Bowlingbahnen u.a. Spielgeräten und -einrichtungen	1000 EUR	-	.	.	1
3661 10 300	Phantasieschmuck - Manschettenknöpfe u.ä. Knöpfe	1000 EUR	2 704	1 837	1 506	3

5 Produktion nach Güterarten - Deutschland

Melde-Nr.	Bezeichnung	Einheit	4. VJ 2001	3. VJ 2002	4. VJ 2002	4. VJ 2002 Anzahl Unternehmen
1	2	3	4	5	6	7
3661 10 503	- Anderer Phantasieschmuck, aus unedlen Metallen, auch versilbert, vergoldet oder platiniiert, Imitationsschmuck u.ä. - Versilbert, vergoldet oder platiniiert	1000 EUR	4 032	3 245	3 695	9
3661 10 505	- Anderer Phantasieschmuck aus unedlen Metallen	1000 EUR	5 056	2 597	3 658	7
3661 10 507	- Glas-, Kunststoff- u.a. Imitations-Schmuckhalbfabrikate und -Schmuck (nach Gablonzer Art), in Verbindung mit unedlen Metallen	1000 EUR	.	906	897	6
3661 10 900	- Anderer Phantasieschmuck, a.n.g.	1000 EUR	.	-	-	-
3662 11 100	Besen und Bürsten - Besen, aus Reisig oder anderen pflanzlichen Stoffen, gebunden, auch mit Stiel	1000 St 1000 EUR	.	.	.	3
3662 11 300	- Von Hand zu führende mechanische Fußbodenkehrer ohne Motor	1000 St 1000 EUR	.	.	.	1
3662 11 505	- Bürstenwaren für die Straßen- und Haushaltsreinigung (einschl. Schuh- und Kleiderbürsten); Bürsten für die Tierpflege - für die Straßenreinigung	1000 St 1000 EUR	1 028 3 136	1 390 4 104	1 251 4 003	13
3662 11 509	- für die Haushaltsreinigung und für die Tierpflege	1000 St 1000 EUR	10 818 10 096	11 621 10 166	10 790 9 954	20
3662 11 900	- Andere Besen und Bürsten, a.n.g.	1000 St 1000 EUR	4 479 5 523	4 627 5 617	4 418 5 639	14
3662 12 100	- Zahnbürsten	1000 St 1000 EUR	119 947 32 267	124 095 33 415	121 013 34 702	7
3662 12 350	- Rasierpinsel, Haar- u.a. Bürsten zur Körperpflege - Haarbürsten	1000 St 1000 EUR	1 028 1 122	914 1 068	875 1 137	3
3662 12 370	- Rasierpinsel u.a. Bürsten zur Körperpflege (ohne Haarbürsten)	1000 St 1000 EUR	7 357 2 470	8 424 3 048	7 344 2 847	13
3662 12 500	- Pinsel für Kunstmaler und Schreibpinsel	1000 St 1000 EUR	13 936 5 777	21 156 7 288	13 558 6 372	13
3662 12 700	- Pinsel zum Auftragen von kosmetischen Erzeugnissen	1000 St 1000 EUR	89 157 .	129 195 16 025	132 067 15 094	12
3662 13 330	- Bürsten und Pinsel zum Auftragen von Anstrichfarben, Lack o.dgl. - Bürsten (z.B. Deckenbürsten)	1000 St 1000 EUR	162 419	211 541	165 443	7
3662 13 350	- Pinsel	1000 St 1000 EUR	10 277 4 762	9 985 5 804	9 430 4 502	12
3662 13 500	- Kissen und Roller, zum Anstreichen	1000 St 1000 EUR	29 486 9 256	46 049 11 591	40 873 11 779	8
3662 13 700	- Bürsten, die Teile von Maschinen, Apparaten oder Fahrzeugen sind	1000 St 1000 EUR	29 443 26 483	29 829 29 990	27 115 29 304	22
3663 10 000	Karusselle, Luftschaukeln, Schießbuden u.ä. Geräte und Ausrüstungen für das Schaustellergewerbe	1000 EUR	13 611	6 220	14 907	8
3663 21 130	Schreibgeräte - Kugelschreiber - mit Tinte	1000 St 1000 EUR	3 718 .	5 539 18 831	4 409 .	6
3663 21 150	- mit Schaft oder Kappe aus Edelmetallen oder Edelmetallplattierungen (ohne solche mit Tinte)	1000 St 1000 EUR	.	21 406	31 472	3
3663 21 170	- mit auswechselbarer Mine	1000 St 1000 EUR	101 560 25 650	75 978 23 909	103 544 28 550	15
3663 21 190	- Andere Kugelschreiber	1000 St 1000 EUR	3 098 742	9 882 1 172	8 133 1 181	4
3663 21 300	- Schreiber und Markierstifte, mit Filzspitze oder anderer poröser Spitze	1000 St 1000 EUR	123 444 27 220	159 280 36 786	122 323 28 391	18
3663 21 500	- Füllbleistifte (Dreh- und Druckstifte)	1000 St 1000 EUR	5 286 13 744	5 774 16 666	3 990 19 666	10
3663 22 300	- Füllfederhalter u.a. Füllhalter, zum Zeichnen mit Tusche	1000 St 1000 EUR	728 2 277	1 229 4 499	904 3 598	4

5 Produktion nach Güterarten - Deutschland

Melde-Nr.	Bezeichnung	Einheit	4. VJ 2001	3. VJ 2002	4. VJ 2002	4. VJ 2002 Anzahl Unternehmen
1	2	3	4	5	6	7
3663 22 550	- Andere Füllfederhalter u.a. Füllhalter - mit Schaft oder Kappe aus Edelmetallen oder Edelmetallplattierungen	1000 St 1000 EUR	138 11 194	114 .	103 9 338	4
3663 22 590	- Andere Füllfederhalter u.a. Füllhalter (ohne solche zum Zeichnen mit Tusche)	1000 St 1000 EUR	1 766 6 162	2 552 7 590	2 157 7 697	7
3663 23 100	- Zusammenstellungen von Kugelschreibern, Füllhaltern und/oder Füllbleistiften	kg 1000 EUR	. 732	55 211 773	123 420 1 947	4
3663 23 350	- Minen für Kugelschreiber, aus Kugeln und Tintenbehälter bestehend - mit Tinte	1000 St 1000 EUR	9 268 3 485	5 755 6 568	6 243 6 988	5
3663 23 390	- Andere Minen für Kugelschreiber	1000 St 1000 EUR	39 595 3 791	10 499 2 645	10 942 2 534	3
3663 23 530	- Schreibfedern und Schreibfederspitzen	1000 St 1000 EUR	4 426 2 670	1 496 1 065	1 606 1 281	4
3663 23 550	- Teile von Kugelschreibern, Füllhaltern, Füllbleistiften u.dgl.	1000 EUR	23 426	24 549	19 672	25
3663 24 100	Blei-, Kopier- und Farbstifte, Griffel, Minen für Stifte, Pastellstifte, Zeichenkohle, Schreib- oder Zeichenkreide und Schneiderkreide - Stifte mit festem Schutzmantel (Blei-, Kopier- und Farbstifte)	1000 St 1000 EUR	102 505 12 497	110 255 13 541	84 612 11 074	5
3663 24 300	- Minen für Stifte	1000 St 1000 EUR	84 530	2
3663 24 500	- Schreib- oder Zeichenkreide, Schneiderkreide u.ä.	kg 1000 EUR	78 903 1 215	170 502 1 738	153 012 1 649	6
3663 25 100	Schiefertafeln und Tafeln zum Schreiben oder Zeichnen; Datumstempel, Petschafte, Nummernstempel u.dgl.; Farbbänder für Schreibmaschinen u.ä. Farbbänder; Stempelkissen - Schiefertafeln und Tafeln zum Schreiben oder Zeichnen, auch gerahmt	1000 St 1000 EUR	89 7 347	47 7 662	33 4 799	12
3663 25 300	- Datumstempel, Petschafte, Nummernstempel u.ä. Waren; Zusammensetzstempel und Druckkästen, für den Handgebrauch	1000 EUR	6 434	5 127	5 536	23
3663 25 500	- Stempelkissen, auch getränkt, auch mit Schachteln - Farbbänder für Schreibmaschinen u.ä. Farbbänder, mit Tinte oder anders für Abdrucke präpariert, auch auf Spulen oder in Kassetten	1000 St 1000 EUR	2
3663 25 701	- aus Gewebe mit einer Breite bis 220 mm, auf Spule	1000 St 1000 EUR	2
3663 25 703	- aus Gewebe mit einer Breite bis 220 mm, in Kassette	1000 St 1000 EUR	253 916	246 885	244 .	3
3663 25 705	- aus anderem Material mit einer Breite bis 220 mm, auf Spule oder in Kassette	1000 St 1000 EUR	2
3663 25 707	- Farbtücher, mit einer Breite von mehr als 220 mm (Drucktücher)	1000 St 1000 EUR	13 268	2
3663 31 300	Schirme; Stöcke, Peitschen u.ä. Waren; - Regenschirme und Sonnenschirme (einschl. Stockschirme, Gartenschirme u.ä. Waren)	1000 St 1000 EUR	71 4 094	32 5 448	51 5 399	14
3663 31 500	- Gehstöcke, Sitzstöcke, Peitschen, Reitpeitschen u.ä. Waren	1000 St 1000 EUR	436 1 039	2
3663 32 000	- Teile, Ausstattungen und Zubehör für Schirme, Stöcke und Peitschen	1000 EUR	326	492	433	3
3663 33 330	Knöpfe - Druckknöpfe und Teile dafür	1000 St 1000 EUR	988 672 15 572	482 626 13 127	634 746 14 009	4
3663 33 350	- Knöpfe aus Kunststoff, nicht mit Spinnstoffen überzogen	1000 St 1000 EUR	164 250 5 390	92 739 4 117	84 770 3 970	12

5 Produktion nach Güterarten - Deutschland

Melde-Nr.	Bezeichnung	Einheit	4. VJ 2001	3. VJ 2002	4. VJ 2002	4. VJ 2002 Anzahl Unternehmen
1	2	3	4	5	6	7
3663 33 370	- Knöpfe aus unedlen Metallen, nicht mit Spinnstoffen überzogen	1000 St 1000 EUR	107 755 3 708	91 739 2 636	97 541 3 153	5
3663 33 390	- Andere Knöpfe	1000 St 1000 EUR	.	.	.	2
3663 33 503	Reißverschlüsse - mit Zähnen aus unedlen Metallen	1000 m 1000 St 1000 EUR	2 848 - 5 252	2 265 7 259 5 042	2 440 7 041 5 118	5
3663 33 505	- mit Zähnen aus Kunststoff	1000 m 1000 St 1000 EUR	12 993 - 15 237	11 773 23 512 12 721	12 057 21 543 11 974	4
3663 34 300	Knopfformen und andere Knopfteile; Knopfrohlänge	kg 1000 EUR	.	.	.	2
3663 34 500	Teile für Reißverschlüsse (einschl. Bändern und Streifen)	1000 EUR	.	.	.	2
3663 40 000	Linoleum; Fußbodenbeläge, aus einer Spinnstoffunterlage mit einer Deckschicht oder einem Überzug bestehend, auch zugeschnitten	1000 m ² 1000 EUR	.	.	.	2
3663 50 300	Menschenhaare; Wolle, Tierhaare u.ä. Spinnstoffe, für die Herstellung von Perücken u.ä. Waren zugerichtet	1000 EUR	.	.	.	2
3663 50 500	Perücken, Bärte, Augenbrauen, Augenwimpern u.dgl., aus Menschenhaaren, Tierhaaren oder Spinnstoffen; Waren aus Menschenhaaren, a.n.g.	1000 EUR	3 080	2 426	2 865	6
3663 61 100	Feuerzeuge, andere Anzünder, Pfeifen, Teile dafür; Erzeugnisse aus leicht entzündlichen Stoffen; Zündhölzer; flüssige Brennstoffe und brennbare Flüssiggase für Feuerzeuge oder Anzünder - Feuerzeuge und andere Anzünder, auch mechanisch oder elektrisch	1000 St 1000 EUR	.	.	.	2
3663 61 300	- Pfeifen und Pfeifenköpfe	St 1000 EUR	.	.	.	1
3663 61 500	- Zigarren- und Zigarettenspitzen und Teile dafür; Teile für Tabakpfeifen	t 1000 EUR	.	.	.	2
3663 61 700	- Pfeifenrohformen aus Wurzelholz oder anderem Holz	kg 1000 EUR	-	-	-	-
3663 62 100	Zündmetalllegierungen, Erzeugnisse aus leicht entzündlichen Stoffen; Teile für Anzünder - Cer-Eisen und andere Zündmetalllegierungen in jeder Form; Erzeugnisse aus leicht entzündlichen Stoffen	kg 1000 EUR	4 761 206 5 061	2 487 186 3 781	4 901 784 5 221	5
3663 62 300	- Teile für Anzünder (ohne Feuersteine und Dochte)	1000 EUR	-	-	-	-
3663 63 000	Zündhölzer (ohne Feuerwerkskörper und andere pyrotechnische Artikel)	kg 1000 EUR	-	-	-	-
3663 64 000	Flüssige Brennstoffe und brennbare Flüssiggase für Feuerzeuge oder Anzünder, in Behältnissen mit einem Fassungsvermögen von 300 cm ³ oder weniger	St 1000 EUR	.	.	.	1
3663 71 303	Andere Erzeugnisse, a.n.g. Weihnachtsartikel - aus Glas	1000 EUR	15 988	13 753	11 044	9
3663 71 309	- aus anderen Stoffen	1000 EUR	1 828	1 615	3 250	6
3663 71 505	Festartikel für andere Feste, Karnevals- o.ä. Unterhaltungsartikel - aus Papier oder Pappe	1000 EUR	16 260	8 512	13 642	10
3663 71 509	- aus anderen Stoffen	1000 EUR	.	1 321	5 167	5
3663 72 300	Kinderwagen	St 1000 EUR	57 078 13 858	34 002 8 417	46 609 11 904	4
3663 72 500	Teile für Kinderwagen	1000 EUR	6 655	6 140	5 461	7

5 Produktion nach Güterarten - Deutschland

Melde-Nr.	Bezeichnung	Einheit	4. VJ 2001	3. VJ 2002	4. VJ 2002	4. VJ 2002 Anzahl Unternehmen	
1	2	3	4	5	6	7	
3663 73 150	Frisierkämmen, Einsteckkämmen, Haarspangen u.dgl. - aus Hartkautschuk oder Kunststoff	kg 1000 EUR	.	.	.	1	
3663 73 190	- aus anderen Stoffen	kg 1000 EUR	-	-	-	-	
3663 73 300	Haarnadeln, Frisieradeln, Haarklammern, Lockenwickler u.ä. Waren und Teile dafür	kg 1000 EUR	.	.	.	2	
3663 73 500	Parfümzerstäuber u.ä. Zerstäuber zu Toilettezzwecken, und Vorrichtungen und Köpfe dafür	kg 1000 EUR	-	-	-	1	
3663 73 700	Puderquasten und Kissen, zum Auftragen von Kosmetik- oder Körperpflegemitteln	1000 St 1000 EUR	.	-	-	-	
3663 74 000	Instrumente, Apparate, Geräte und Modelle zu Vorführzwecken (z.B. beim Unterricht oder auf Ausstellungen)	St 1000 EUR	826 029 65 676	975 918 44 664	953 342 58 819	30	
3663 75 000	Kerzen (Lichte) aller Art u.dgl.	t 1000 EUR	40 210 85 470	34 134 75 758	39 819 87 387	27	
3663 76 500	Künstliche Blumen, künstliches Blattwerk und künstliche Früchte sowie Teile dafür, Waren daraus - aus Kunststoff	1000 EUR	-	-	-	-	
3663 76 900	- aus anderen Stoffen	1000 EUR	7 271	5 817	6 388	4	
3663 77 100	Waren aus Därmen, Golfschlägerhäutchen, Blasen oder Sehnen	1000 EUR	-	-	-	-	
3663 77 200	Vogelbälge und andere Vogelteile mit ihren Federn oder Daunen, Teile von Federn, Daunen und Waren daraus	1000 EUR	13 836	7 357	12 367	9	
3663 77 300	Tierische Schnitzstoffe, bearbeitet und Waren daraus	1000 EUR	.	.	.	1	
3663 77 400	Pflanzliche oder mineralische Schnitzstoffe, bearbeitet und Waren daraus; geformte oder geschnitzte Waren, a.n.g.; nicht gehärtete Gelatine, bearbeitet und Waren daraus	1000 EUR	.	.	.	1	
3663 77 500	Handsiebe	1000 EUR	-	-	-	-	
3663 77 700	Vakuum-Isolierflaschen u.ä. Vakuum-Isolierbehälter; Teile dafür (ohne Glaskolben)	1000 EUR	7 733	6 887	8 187	5	
3663 77 900	Schneiderpuppen, Schaufensterpuppen u.ä. Waren; bewegliche Figuren und Ausstellungsstücke für Schaufenster	1000 EUR	3 437	2 773	2 692	5	
3663 90 000	Präparierung und Ausstopfung von Tieren (ausgenommen Vogelbälge)	1000 EUR	-	-	-	-	
3699 00 000	Veredlung von Erzeugnissen dieser Güterabteilung (ohne Möbelveredlung und ohne Polsterung von Sitzmöbeln)	1000 EUR	15 360	9 253	10 071	22	
Sekundärrohstoffe							
3710 20 000	Metallische Sekundärrohstoffe - von abgewrackten Schiffen, anderen Wasserfahrzeugen und schwimmenden Vorrichtungen darunter zum Absatz bestimmt	t 1000 EUR	*	-	-	-	
3710 27 100	- aus Eisen- und Stahlschrott darunter zum Absatz bestimmt	t 1000 EUR	1 620 135 1 620 135 138 153	1 596 703 1 596 703 158 453	1 558 183 1 558 183 156 606	53 53	
3710 27 416	- aus Abfällen und Schrott von Gold, Platin, Silber u.ä. Edelmetallen darunter zum Absatz bestimmt	t 1000 EUR	*	-	.	2 2	
3710 27 423	- aus Abfällen und Schrott von Aluminium darunter zum Absatz bestimmt	t 1000 EUR	*	-	89 395 89 395 67 482	100 451 100 451 76 928	48 48
3710 27 433	- aus Abfällen und Schrott aus Blei, Zink oder Zinn darunter zum Absatz bestimmt	t 1000 EUR	*	-	21 587 21 587 12 377	19 951 19 951 10 736	28 28

5 Produktion nach Güterarten - Deutschland

Melde-Nr.	Bezeichnung	Einheit	4. VJ 2001	3. VJ 2002	4. VJ 2002	4. VJ 2002 Anzahl Unternehmen	
1	2	3	4	5	6	7	
3710 27 443	- aus Abfällen und Schrott aus Kupfer	t	*	-	16 947	16 859	34
	darunter zum Absatz bestimmt	t	-	-	16 947	16 859	34
		1000 EUR	-	-	16 138	16 627	
3710 27 452	- aus Abfällen und Schrott aus Nickel	t	*	-	.	.	10
	darunter zum Absatz bestimmt	t	-	-	.	.	10
		1000 EUR	-	-	.	.	
3710 27 453	- aus Abfällen und Schrott, aus Titan, Magnesium u.a. NE-Metallen	t	*	-	7 536	7 589	8
	darunter zum Absatz bestimmt	t	-	-	7 536	7 589	8
		1000 EUR	-	-	7 965	7 035	
3720 14 301	Nichtmetallische Sekundärrohstoffe	t	*	-	.	.	62
	- aus Bauschutt, Baumischabfällen, Straßenbauaufbruch	t	-	-	.	.	62
	darunter zum Absatz bestimmt	t	-	-	3 396 649	2 950 227	
		1000 EUR	-	-	22 507	20 452	
3720 17 106	- aus Spinnstoff- und Garnabfällen sowie Reißspinnstoff von Seide, Wolle, Tierhaaren, Baumwolle (ohne solche aus Chemiefasern)	t	*	-	.	.	3
	darunter zum Absatz bestimmt	t	-	-	5 885	4 623	3
		1000 EUR	-	-	3 299	3 055	
3720 17 522	- aus Lumpen von Spinnstoffen; Seile, Taue und Waren daraus, aus Spinnstoffen, in Form von Abfällen oder unbrauchbar gewordenen Waren	t	*	-	.	.	2
	darunter zum Absatz bestimmt	t	-	-	.	.	2
		1000 EUR	-	-	.	.	
3720 18 224	- aus Altwaren von Bekleidung u.ä.	t	*	-	2 004	2 397	4
	darunter zum Absatz bestimmt	t	-	-	2 004	2 397	4
		1000 EUR	-	-	1 041	1 218	
3720 19 105	- aus Abfällen von Leder, Pergament-, Rohhautleder oder rekonstituiertem Leder	t	*	-	.	.	1
	darunter zum Absatz bestimmt	t	-	-	.	.	1
		1000 EUR	-	-	.	.	
3720 20 104	- aus Altholz	t	*	-	26 785	36 974	16
	darunter zum Absatz bestimmt	t	-	-	26 785	36 974	16
		1000 EUR	-	-	619	1 101	
3720 21 126	- aus Altmaterialien und Reststoffen aus Papier, Karton und Pappe, zur Wiedergewinnung	t	*	451 127	466 258	448 918	33
	darunter zum Absatz bestimmt	t	-	451 127	466 258	448 918	33
		1000 EUR	-	29 713	48 813	35 235	
3720 23 204	- aus Ölabfällen	t	*	-	.	.	1
	darunter zum Absatz bestimmt	t	-	-	.	.	1
		1000 EUR	-	-	.	.	
3720 24 166	- aus Abfällen, Schnitzel und Bruch von Kunststoffen	t	*	91 677	104 108	100 988	50
	darunter zum Absatz bestimmt	t	-	91 677	104 108	100 988	50
		1000 EUR	-	26 436	31 993	30 726	
3720 24 422	- aus wiedergewonnenen Chemiekalien aus pharmazeutischen Abfällen	t	*	-	.	.	1
	darunter zum Absatz bestimmt	t	-	-	.	.	1
		1000 EUR	-	-	.	.	
3720 24 664	- aus wiedergewonnenen Chemiekalien aus Chemieabfällen, a.n.g.	t	*	-	.	.	1
	darunter zum Absatz bestimmt	t	-	-	.	.	1
		1000 EUR	-	-	.	.	
3720 24 703	- aus wiederverwertbaren Reststoffen und Abfällen von Chemiefasern (einschl. Kämm-lingen, Garnabfällen und Reißspinnstoff)	t	*	-	.	.	1
	darunter zum Absatz bestimmt	t	-	-	.	.	1
		1000 EUR	-	-	.	.	
3720 25 137	- aus Abfällen, Staub und Bruch von Hartkautschuk in allen Formen	t	*	-	.	.	1
	darunter zum Absatz bestimmt	t	-	-	.	.	1
		1000 EUR	-	-	.	.	
3720 25 138	- aus Abfällen, Bruch und Schnitzel von Weichkautschukschuk	t	*	-	26 790	24 093	3
	darunter zum Absatz bestimmt	t	-	-	26 790	24 093	3
		1000 EUR	-	-	2 121	1 712	
3720 26 151	- aus Bruchglas und anderen Abfällen und Scherben von Glas	t	*	313 018	467 048	458 103	19
	darunter zum Absatz bestimmt	t	-	313 018	467 048	458 103	19
		1000 EUR	-	9 284	13 397	13 547	
3720 31 403	- aus verbrauchten elektrischen Primärelementen, Primärbatterien und Akkumulatoren	t	*	-	-	-	-
	darunter zum Absatz bestimmt	t	-	-	-	-	-
		1000 EUR	-	-	-	-	
3720 99 999	- aus anderen Altmaterialien und Reststoffen (z.B. Elektronikschrott, TV- u.a. Bildschirmgeräte, Haushaltsgeräte)	t	*	-	160 046	134 542	19
	darunter zum Absatz bestimmt	t	-	-	160 046	134 542	19
		1000 EUR	-	-	8 829	7 145	

5 Produktion nach Güterarten - Deutschland

Melde-Nr.	Bezeichnung	Einheit	4. VJ 2001	3. VJ 2002	4. VJ 2002	4. VJ 2002 Anzahl Unternehmen
1	2	3	4	5	6	7
	Energie und Dienstleistungen der Energieversorgung					
4011 10 200	Elektrischer Strom - aus KWK-Anlagen (unter Einsatz von fossilen Brennstoffen, Biomasse oder Abfällen erzeugte Elektrizität) darunter zum Absatz bestimmt	1000 MWh 1000 MWh 1000 EUR	* 11 807 11 807	10 555 10 555 -	12 142 12 142 -	. . .
4011 10 300	- aus Nicht-KWK-Anlagen (unter Einsatz von fossilen Brennstoffen, Biomasse oder Abfällen erzeugte Elektrizität) darunter zum Absatz bestimmt	1000 MWh 1000 MWh 1000 EUR	* - -	- - -	- - -	- - -
4011 10 500	- aus Kernenergie darunter zum Absatz bestimmt	1000 MWh 1000 MWh 1000 EUR	* - -	- - -	- - -	- - -
4011 10 720	- aus anderen Energien - - aus Wasserkraftwerken darunter zum Absatz bestimmt	1000 MWh 1000 MWh 1000 EUR	* 135 135	141 141 -	156 156 -	. . .
4011 10 730	- - aus Windenergie darunter zum Absatz bestimmt	1000 MWh 1000 MWh 1000 EUR	* - -	- - -	- - -	- - -
4011 10 750	- - aus Sonnenenergie darunter zum Absatz bestimmt	1000 MWh 1000 MWh 1000 EUR	* - -	- - -	- - -	- - -
4011 10 770	- - Geothermische Energie (von Erdwärmekraftwerken erzeugte Elektrizität und Netzeinspeisung) darunter zum Absatz bestimmt	MWh MWh 1000 EUR	* - -	- - -	- - -	- - -
4011 10 790	- - Andere Elektrizität (Brennstoffzellen, usw., und Netzeinspeisung) darunter zum Absatz bestimmt	MWh MWh 1000 EUR	* - -	- - -	- - -	- - -
4011 20 000	Verbrauchte (bestrahlte) Brennstoffelemente (Stäbe, Kartuschen) von Kernreaktoren (EURATOM) darunter zum Absatz bestimmt	g g 1000 EUR	* - -	- - -	- - -	- - -
4012 10 000	Dienstleistungen der Übertragung von elektrischem Strom durch Fernleitungen	1000 EUR	-	-	-	-
	Dienstleistungen der Verteilung und des Handels von elektrischem Strom					
4013 11 000	Dienstleistungen der Verteilung von elektrischem Strom	1000 EUR	-	-	-	-
4013 12 000	Dienstleistungen des Handels mit elektrischem Strom	1000 EUR	-	-	-	-
4021 10 030	Gase (oh. Erdgas, Erdölgas u.a. gasförmige Kohlenwasserstoffe) - Kokereigas darunter zum Absatz bestimmt	1000 MWh 1000 MWh 1000 EUR	* 4 265 4 265	4 207 4 207 -	4 170 4 170 -	. . .
4021 10 050	- Hochofengas darunter zum Absatz bestimmt	1000 MWh 1000 MWh 1000 EUR	* 10 483 10 483	11 469 11 469 -	11 109 11 109 -	. . .
4021 10 070	- Gas aus Gaswerken (von Gaswerken durch Karbonisation, Kracken, Reformieren, Vergasung oder einfaches Mischen von Gas und/oder Luft erzeugte Gase aller Art) darunter zum Absatz bestimmt	1000 MWh 1000 MWh 1000 EUR	* - -	- - -	- - -	- - -
4021 10 080	- Gas aus Sauerstoff-Blasstahlwerken (Gas als Nebenprodukt von Sauerstoff-Blasstahlwerken) darunter zum Absatz bestimmt	1000 MWh 1000 MWh 1000 EUR	* - -	- - -	- - -	- - -
4021 10 110	- - Naturgas (ohne Erdgas u. Erdölgas) - - Klärgas darunter zum Absatz bestimmt	1000 MWh 1000 MWh 1000 EUR	* - -	- - -	- - -	- - -
4021 10 130	- - Biogas darunter zum Absatz bestimmt	1000 MWh 1000 MWh 1000 EUR	* - -	- - -	- - -	- - -
4021 10 150	- - Deponiegas darunter zum Absatz bestimmt	1000 MWh 1000 MWh 1000 EUR	* - -	- - -	- - -	- - -

5 Produktion nach Güterarten - Deutschland

Melde-Nr.	Bezeichnung	Einheit	4. VJ 2001	3. VJ 2002	4. VJ 2002	4. VJ 2002 Anzahl Unternehmen
1	2	3	4	5	6	7
4021 10 170	- - Grubengas darunter zum Absatz bestimmt	1000 MWh 1000 MWh 1000 EUR	* 803 803	1 115 1 115	1 129 1 129	. .
4021 10 190	- - Andere Naturgase, a.n.g. darunter zum Absatz bestimmt	1000 MWh 1000 MWh 1000 EUR	* - -	- - -	- - -	- - -
4022 11 000	Dienstleistungen der Gasversorgung durch Rohrleitungen	1000 EUR	-	-	-	-
4022 12 000	Dienstleistungen des Gashandels	1000 EUR	-	-	-	-
4030 10 030	Fernwärme und Dienstleistungen der Wärmeversorgung (einschl. der Versorgung mit Energie in kalter Form) - Wärme aus Heizwerken (von Heizwerken unter Einsatz von fossilen Brennstoffen, Biomasse oder Abfällen erzeugte Wärme, die an Dritte verkauft wird) darunter zum Absatz bestimmt	TJ TJ 1000 EUR	* - -	- - -	- - -	- - -
4030 10 050	- Erdwärme (Wärme aus geothermischen Feldern, die an Dritte verkauft wird) darunter zum Absatz bestimmt	TJ TJ 1000 EUR	* - -	- - -	- - -	- - -
4030 10 070	- Wärme aus KWK-Anlagen (von KWK-Anlagen erzeugte Wärme, die an Dritte verkauft wird) darunter zum Absatz bestimmt	TJ TJ 1000 EUR	* - -	- - -	- - -	- - -
4030 10 090	- Andere Wärme (aus Abfällen, chemischen Verfahren usw. rückgewonnene Wärme, die an Dritte verkauft wird) darunter zum Absatz bestimmt	TJ TJ 1000 EUR	* - -	- - -	- - -	- - -
4030 10 500	- - Heißluft darunter zum Absatz bestimmt	TJ TJ 1000 EUR	* - -	- - -	- - -	- - -
4030 10 700	- Energie in kalter Form (z.B. Kühlwasser, Eis und Schnee, Kälte) darunter zum Absatz bestimmt	TJ TJ 1000 EUR	* - -	- - -	- - -	- - -
4030 20 000	- Dienstleistungen der Wärmeversorgung	1000 EUR	-	-	-	-
4100 11 100	Wasser und Dienstleistungen der Wasserversorgung Wasser mit Trinkwasserqualität, aufbereitet - Grundwasser, aufbereitet (ohne Uferfiltrat und angereichertes Grundwasser) darunter zum Absatz bestimmt	1000 m³ 1000 m³ 1000 EUR	* - -	- - -	- - -	- - -
4100 11 300	- Quellwasser, aufbereitet darunter zum Absatz bestimmt	1000 m³ 1000 m³ 1000 EUR	* - -	- - -	- - -	- - -
4100 11 510	- Oberflächenwasser, aufbereitet - - Flusswasser, aufbereitet darunter zum Absatz bestimmt	1000 m³ 1000 m³ 1000 EUR	* - -	- - -	- - -	- - -
4100 11 550	- - Seewasser, aufbereitet darunter zum Absatz bestimmt	1000 m³ 1000 m³ 1000 EUR	* - -	- - -	- - -	- - -
4100 11 570	- - Talsperrenwasser, aufbereitet darunter zum Absatz bestimmt	1000 m³ 1000 m³ 1000 EUR	* - -	- - -	- - -	- - -
4100 11 600	- - Uferfiltrat, aufbereitet darunter zum Absatz bestimmt	1000 m³ 1000 m³ 1000 EUR	* - -	- - -	- - -	- - -
4100 11 700	- Angereichertes Grundwasser, aufbereitet darunter zum Absatz bestimmt	1000 m³ 1000 m³ 1000 EUR	* - -	- - -	- - -	- - -
4100 12 100	Wasser ohne Trinkwasserqualität, nicht aufbereitet - Grundwasser, nicht aufbereitet (ohne Uferfiltrat und angereichertes Grundwasser) darunter zum Absatz bestimmt	1000 m³ 1000 m³ 1000 EUR	* - -	- - -	- - -	- - -
4100 12 300	- Quellwasser, nicht aufbereitet darunter zum Absatz bestimmt	1000 m³ 1000 m³ 1000 EUR	* - -	- - -	- - -	- - -

5 Produktion nach Güterarten - Deutschland

Melde-Nr.	Bezeichnung	Einheit	4. VJ 2001	3. VJ 2002	4. VJ 2002	4. VJ 2002 Anzahl Unternehmen
1	2	3	4	5	6	7
	- Oberflächenwasser, nicht aufbereitet					
4100 12 510	- - Flusswasser, nicht aufbereitet darunter zum Absatz bestimmt	1000 m ³ 1000 m ³ 1000 EUR	* - -	- - -	- - -	- - -
4100 12 550	- - Seewasser, nicht aufbereitet darunter zum Absatz bestimmt	1000 m ³ 1000 m ³ 1000 EUR	* - -	- - -	- - -	- - -
4100 12 570	- - Talsperrenwasser, nicht aufbereitet darunter zum Absatz bestimmt	1000 m ³ 1000 m ³ 1000 EUR	* - -	- - -	- - -	- - -
4100 12 600	- - Uferfiltrat, nicht aufbereitet darunter zum Absatz bestimmt	1000 m ³ 1000 m ³ 1000 EUR	* - -	- - -	- - -	- - -
4100 12 700	- Angereichertes Grundwasser, nicht aufbereitet darunter zum Absatz bestimmt	1000 m ³ 1000 m ³ 1000 EUR	* - -	- - -	- - -	- - -
4100 20 000	Dienstleistungen der Wasserverteilung	1000 EUR	-	-	-	-
	Fertigteilbau					
4521 71 000	Errichtungsarbeiten an Wohngebäuden aus Fertigteilen	1000 EUR	1 205	1 666	1 056	6
4521 72 000	Errichtungsarbeiten an Nichtwohngebäuden aus Fertigteilen	1000 EUR	4 379	207	137	3
4521 73 000	Errichtungsarbeiten an sonstigen Fertigteilbauten	1000 EUR	1 676	1 421	1 104	7

**Wert der zum Absatz bestimmten Produktion
nach Güterklassen und Güterabteilungen**

Früheres Bundesgebiet

6 Wert der zum Absatz bestimmten Produktion nach Güterklassen und Güterabteilungen
Früheres Bundesgebiet

Güter- klasse, -abteilung	Bezeichnung	4. VJ 2001	3. VJ 2002	4. VJ 2002	4. VJ 2002 Anzahl
		1000 EUR			Unternehmen
1	2	3	4	5	6
10	Kohle und Torf	-	.	.	28
1010	Steinkohle und Steinkohlenbriketts	-	.	.	1
1020	Braunkohle und Braunkohlenbriketts	-	.	.	-
1030	Torf	-	.	.	26
1099	Veredlung von Erzeugnissen dieser Güterabteilung	-	.	.	1
11	Erdöl und Erdgas; Dienstleistungen für die Erdöl- und Erdgasgewinnung	-	.	.	12
1110	Erdöl und Erdgas	-	484 661	548 647	3
1120	Dienstleistungen für die Erdöl- und Erdgasgewinnung	-	.	.	9
12	Uran- und Thoriumerze	-	-	-	-
13	Erze	-	-	-	-
1310	Eisenerze	-	-	-	-
1320	NE-Metallerze	-	-	-	-
	(ohne Uran- und Thoriumerze)	-	-	-	-
1399	Veredlung von Erzeugnissen dieser Güterabteilung	-	-	-	-
14	Steine und Erden, sonstige Bergbau- erzeugnisse	-	873 639	796 894	729
1411	Naturwerksteine	-	11 383	.	37
1412	Kalk-, Gipsstein, Anhydrit, Kreide und Dolomit	-	63 281	60 609	62
1413	Tonschiefer	-	-	-	-
1421	Kies und Sand; gebrochene Natursteine	-	608 943	511 422	622
1422	Ton und Kaolin	-	45 604	43 654	27
1430	Chemische und Düngemittelminerale	-	42 369	49 564	11
1440	Salz und Natriumchlorid; Meerwasser	-	72 471	94 422	10
1450	Steine und Erden, a.n.g.; sonstige Bergbauerzeugnisse	-	16 610	.	15
1499	Veredlung von Erzeugnissen dieser Güterabteilung	-	12 978	11 702	8
15	Nahrungs- und Futtermittel sowie Getränke	-	23 132 058	24 304 304	4 433
1511	Fleisch (ohne Geflügel)	-	1 621 348	1 691 572	433
1512	Geflügel und Tiere, a.n.g.	-	302 054	334 217	96
1513	Verarbeitetes Fleisch	-	2 303 452	2 381 656	817
1520	Fischerzeugnisse u.a. Meeresfrüchte	-	312 290	419 402	99
1531	Verarbeitete Kartoffeln und Kartoffelerzeugnisse	-	171 454	176 420	53
1532	Frucht- und Gemüsesäfte	-	431 703	429 705	130
1533	Verarbeitetes Obst u. Gemüse, a.n.g.	-	817 588	674 050	174
1541	Öle und Fette, roh	-	.	.	28
1542	Öle und Fette, raffiniert	-	.	.	21
1543	Margarine u.ä. Nahrungsfette	-	199 712	214 739	11
1551	Milch und Milcherzeugnisse (ohne Speiseeis)	-	3 266 936	3 256 596	146
1552	Speiseeis	-	.	.	22
1561	Mehl- und Schälmlühlenerzeugnisse	-	476 015	486 135	105
1562	Stärke und Stärkeerzeugnisse	-	.	.	28
1571	Futtermittel für Nutztiere	-	628 972	658 258	123
1572	Futtermittel für sonstige Tiere, zubereitet (ohne Vormischungen)	-	376 620	344 399	61
1581	Backwaren (ohne Dauerbackwaren)	-	2 030 861	2 071 180	1 913
1582	Dauerbackwaren	-	782 336	753 546	279
1583	Zucker	-	.	1 691 978	16
1584	Süßwaren (ohne Dauerbackwaren)	-	1 612 507	1 735 187	137
1585	Teigwaren	-	109 242	119 286	63
1586	Kaffee und Tee, Kaffee-Ersatz	-	680 335	779 432	54
1587	Würzen und Soßen	-	518 340	510 295	118
1588	Homogenisierte Nahrungsmittel- zubereitungen, i.A.E., zur Ernährung von Kindern oder zum Diätgebrauch in Behältnissen mit einem Inhalt von 250 g oder weniger	-	184 479	179 166	22
1589	Sonstige Nahrungsmittel, a.n.g.	-	926 003	954 980	273
1591	Spiritiosen	-	189 013	190 391	74
1592	Ethylalkohol	-	21 571	25 570	13
1593	Wein	-	152 330	198 461	33
1594	Apfelwein und sonstige Fruchtweine; alkoholhaltige Mischgetränke, a.n.g.	-	61 180	39 056	187
1595	Wermutwein u.ä. Weine aus frischen Weintrauben, aromatisiert	-	.	.	8
1596	Bier	-	1 643 190	1 351 483	314
1597	Malz	-	126 643	122 204	33
1598	Mineralwasser, Erfrischungsgetränke u.a. nicht alkoholhaltige Getränke	-	1 743 230	1 370 833	417
1599	Veredlung von Erzeugnissen dieser Güterabteilung, a.n.g. (z.B. Färben v. Eiern)	-	.	.	17

6 Wert der zum Absatz bestimmten Produktion nach Güterklassen und Güterabteilungen
Früheres Bundesgebiet

Güter- klasse, -abteilung	Bezeichnung	4. VJ 2001	3. VJ 2002	4. VJ 2002	4. VJ 2002 Anzahl
		1000 EUR			Unternehmen
1	2	3	4	5	6
16	Tabakerzeugnisse	-	.	.	20
1600	Tabakerzeugnisse	-	.	.	19
1699	Veredlung von Erzeugnissen dieser Güterabteilung	-	.	.	1
17	Textilien	-	2 573 856	2 645 188	968
1710	Textile Spinnstoffe und Garne	-	213 027	225 363	73
1720	Gewebe	-	527 847	575 627	146
1730	Textilveredlung	-	247 354	265 106	147
1740	Konfektionierte Textilwaren (ohne Bekleidung)	-	355 972	362 867	301
1751	Teppiche und textile Fußbodenbeläge	-	198 153	190 165	48
1752	Seilerwaren	-	22 211	21 162	30
1753	Vliesstoffe, auch getränkt, bestrichen, überzogen oder mit Lagen versehen	-	257 243	249 541	49
1754	Textilerzeugnisse, a.n.g.	-	490 065	496 407	200
1760	Gewirke und Gestricke	-	121 614	126 811	67
1771	Strumpfwaren	-	72 381	75 372	24
1772	Pullover, Strickjacken, Westen u.ä. Waren (einschl. Unterziehpullis), aus Gewirken oder Gestricken	-	67 989	56 766	73
18	Bekleidung	-	735 641	533 626	390
1810	Bekleidung aus Leder oder rekonstituiertem Leder (ohne Bekleidungszubehör, Schuhe und Kopfbedeckungen)	-	6 127	5 802	12
1821	Arbeits- und Berufsbekleidung	-	22 652	23 841	27
1822	Oberbekleidung (ohne Arbeits- und Berufsbekleidung)	-	459 181	279 245	202
1823	Wäsche	-	175 984	152 669	145
1824	Bekleidung und Bekleidungszubehör, a.n.g.	-	.	.	105
1830	Pelze und Pelzwaren	-	.	.	15
1899	Veredlung von Erzeugnissen dieser Güterabteilung (ohne Bekleidung aus textilen Stoffen)	-	.	5 441	7
19	Leder und Lederwaren	-	446 658	432 556	209
1910	Leder	-	109 170	111 590	19
1920	Lederwaren (ohne Lederbekleidung und Schuhe)	-	.	.	86
1930	Schuhe	-	229 454	220 164	104
1999	Veredlung von Erzeugnissen dieser Güterabteilung	-	.	.	4
20	Holz sowie Holz-, Kork- und Flechtwaren (ohne Möbel)	-	2 897 805	2 928 523	1 555
2010	Holz, gesägt, auch gehobelt oder imprägniert	-	711 053	638 505	652
2020	Sperrholz, Span- u.ä. Platten, Faserplatten; Furnierblätter; verdichtetes Holz	-	625 568	667 560	105
2030	Konstruktionsteile, Fertigbauteile, Ausbauelemente und Fertigteil- bauten aus Holz	-	1 154 551	1 221 717	646
2040	Verpackungsmittel, Lagerbehälter und Ladungsträger, aus Holz	-	144 013	142 208	160
2051	Andere Holzwaren	-	.	.	176
2052	Kork-, Flecht- und Korbmacherwaren	-	2 990	2 997	8
2099	Veredlung von Erzeugnissen dieser Güterabteilung	-	.	.	27
21	Papier, Pappe und Waren daraus	-	6 595 595	6 462 222	870
2111	Holzstoff und Zellstoff	-	.	.	9
2112	Papier, Karton und Pappe	-	3 209 940	3 138 236	183
2121	Wellpapier und -pappe; Verpackungs- mittel aus Papier, Karton und Pappe	-	1 962 549	1 925 909	402
2122	Haushalts-, Hygiene- und Toiletten- artikel aus Zellstoff, Papier und Pappe	-	626 247	615 646	36
2123	Schreibwaren und Bürobedarf aus Papier, Karton oder Pappe	-	133 221	134 803	75
2124	Tapeten	-	88 935	81 795	11
2125	Andere Waren aus Papier, Karton und Pappe	-	500 424	496 971	242
2199	Veredlung von Erzeugnissen dieser Güterabteilung	-	.	.	16

6 Wert der zum Absatz bestimmten Produktion nach Güterklassen und Güterabteilungen
Früheres Bundesgebiet

Güter- klasse, -abteilung	Bezeichnung	4. VJ 2001	3. VJ 2002	4. VJ 2002	4. VJ 2002 Anzahl
		1000 EUR			Unternehmen
1	2	3	4	5	6
22	Verlags- und Druckerzeugnisse, bespielte Ton-, Bild- u. Datenträger	-	9 161 306	9 827 695	2 736
2211	Buch- und Musikverlagserzeugnisse	-	1 171 357	1 063 533	394
2212	Tageszeitungen (einschl. deren Sonntagszeitungen u.a. periodischen Druckschriften), mindestens viermal wöchentlich erscheinend	-	1 860 115	2 019 604	234
2213	Zeitungen u.a. periodische Druck- schriften, weniger als viermal wöchentlich erscheinend	-	1 709 390	1 838 780	596
2214	Bespielte Tonträger	-	30 968	171 928	23
2215	Sonstige Verlagserzeugnisse	-	.	.	133
2221	Druck von Tageszeitungen einschl. deren Sonntagszeitungen u.a. periodischen Druckschriften, mindestens viermal wöchentlich erscheinend	-	261 488	262 037	95
2222	Drucke, a.n.g.	-	3 360 383	3 598 471	1 540
2223	Druckweiterverarbeitung von Druckerzeugnissen	-	205 388	215 817	255
2224	Druckvorstufen- und Medienvorstufen- Dienstleistungen	-	188 606	194 240	359
2225	Sonstige druckbezogene Dienstleistungen	-	68 455	72 201	153
2231	Vervielfältigung von bespielten Tonträgern	-	86 561	116 844	15
2232	Vervielfältigung von bespielten Bildträgern	-	.	.	15
2233	Vervielfältigung von bespielten Datenträgern	-	37 216	69 749	17
23	Kokereierzeugnisse, Mineralöl- erzeugnisse, Spalt- und Brutstoffe	-	.	.	79
2310	Kokereierzeugnisse	-	.	.	-
2320	Mineralölerzeugnisse	-	.	.	75
2330	Spalt- und Brutstoffe	-	.	.	2
2399	Veredlung von Erzeugnissen dieser Güterabteilung (ohne Wiederaufberei- tung v. radioaktiven Brennelementen)	-	.	.	2
24	Chemische Erzeugnisse	-	24 445 498	23 399 792	1 471
2411	Anorganische Industriegase	-	.	.	28
2412	Farbstoffe und Pigmente	-	962 051	875 075	77
2413	Sonstige anorganische Grundstoffe und Chemikalien	-	1 001 568	966 577	139
2414	Sonstige organische Grundstoffe und Chemikalien	-	3 826 338	3 901 595	155
2415	Düngemittel und Stickstoff- verbindungen	-	357 977	375 173	43
2416	Kunststoffe, in Primärformen	-	4 121 315	3 683 183	198
2417	Synthetischer Kautschuk, in Primärformen	-	.	.	18
2420	Schädlingsbekämpfungs- und Pflanzen- schutzmittel, Desinfektionsmittel	-	.	.	57
2430	Anstrichmittel, Druckfarben u. Kitte	-	1 964 148	1 824 429	312
2441	Pharmazeutische Grundstoffe u.ä. Erzeugnisse	-	540 095	543 199	65
2442	Pharmazeutische Spezialitäten und sonstige pharmazeutische Erzeugnisse	-	4 529 435	4 277 084	251
2451	Seifen, Wasch-, Reinigungs- und Poliermittel	-	1 129 391	1 065 099	246
2452	Duftstoffe und Körperpflegemittel	-	1 009 045	1 010 785	161
2461	Pyrotechnische Erzeugnisse	-	.	279 835	14
2462	Klebstoffe und Gelatine	-	335 226	326 388	83
2463	Etherische Öle	-	.	.	47
2464	Fotochemische Erzeugnisse	-	340 932	330 797	17
2465	Unbespielte Ton-, Bild- und Datenträger	-	.	.	10
2466	Chemische Erzeugnisse, a.n.g.	-	2 215 143	2 083 029	343
2470	Chemiefasern	-	578 091	594 575	35
2499	Veredlung von Erzeugnissen dieser Güterabteilung	-	245 368	227 049	54
25	Gummi- und Kunststoffwaren	-	11 059 225	10 677 620	2 969
2511	Bereifungen, aus Kautschuk	-	.	.	10
2512	Bereifungen, runderneuert	-	.	.	14
2513	Andere Gummiwaren (ohne Bereifungen)	-	1 496 762	1 437 295	284
2521	Platten, Folien, Schläuche und Profile, aus Kunststoffen	-	2 988 383	2 749 941	574
2522	Verpackungsmittel aus Kunststoffen	-	1 309 921	1 241 604	490
2523	Baubedarfsartikel aus Kunststoffen	-	1 064 979	1 020 206	588
2524	Andere Kunststoffwaren	-	3 139 234	3 107 570	1 388
2599	Veredlung von Erzeugnissen dieser Güterabteilung	-	199 821	210 924	157

6 Wert der zum Absatz bestimmten Produktion nach Güterklassen und Güterabteilungen
Früheres Bundesgebiet

Güter- klasse, -abteilung	Bezeichnung	4. VJ 2001	3. VJ 2002	4. VJ 2002	4. VJ 2002 Anzahl
		1000 EUR			Unternehmen
1	2	3	4	5	6
26	Glas, Keramik, bearbeitete Steine und Erden	-	6 514 276	5 732 259	1 862
2611	Flachglas (ohne veredeltes und bearbeitetes Flachglas)	-	148 589	133 590	20
2612	Veredeltes u. bearbeitetes Flachglas	-	591 255	590 862	171
2613	Hohlglas	-	461 844	464 603	47
2614	Glasfasern	-	149 190	150 691	21
2615	Sonstiges Glas	-	.	.	.
2621	(einschl. technischer Glaswaren)	-	254 041	251 954	73
2622	Haushaltswaren und Ziergegenstände, aus Keramik	-	119 446	127 799	42
2623	Sanitärkeramik	-	.	.	4
2624	Elektrische Isolatoren und Isolier- teile, aus keramischen Stoffen	-	45 713	39 882	9
2625	Keramische Waren für sonstige technische Zwecke	-	77 089	78 493	33
2626	Andere keramische Waren, a.n.g.	-	.	.	34
2630	Feuerfeste keramische Werkstoffe	-	259 758	263 110	55
2640	Keramische Wand-, Bodenfliesen und -platten	-	98 274	89 343	22
2651	Ziegel und sonstige Baukeramik	-	332 445	275 139	105
2652	Zement	-	431 299	316 008	31
2653	Kalk	-	99 638	93 778	29
2661	Gips, aus gebranntem Gipsstein oder aus Calciumsulfat	-	57 248	50 495	14
2662	Betonerzeugnisse, vorgefertigte Bauelemente und Gebäude aus Beton oder Kalksandstein (Kunststein)	-	1 141 640	909 538	485
2663	Gipserzeugnisse für den Bau	-	97 523	92 493	12
2664	Frischbeton (Transportbeton)	-	555 708	428 312	409
2665	Mörtel	-	325 956	233 621	158
2666	Faserzementwaren	-	.	.	24
2670	Andere Beton-, Zement-, Gips- und Kalksandsteinerzeugnisse	-	109 932	93 476	46
2681	Naturwerksteinerzeugnisse, a.n.g.	-	119 593	109 848	136
2682	Mühlsteine, Steine zum Zerfasern, Poliersteine und Schleifwerkzeuge	-	200 274	201 515	59
2683	Mineralerzeugnisse, a.n.g.	-	582 853	475 669	120
2699	Veredlung von Erzeugnissen dieser Güterabteilung	-	102 969	100 664	59
27	Metalle und Halbzeug daraus	-	12 129 479	11 623 603	1 059
2710	Roheisen, Rohstahl und Walzstahl sowie Ferrolegierungen	-	4 215 724	4 107 543	108
2721	Rohre, Rohrform-, Rohrverschluss- und Rohrverbindungsstücke, aus Gusseisen	-	.	.	8
2722	Stahlrohre, Rohrform-, Rohrver- schluss- und Rohrverbindungsstücke, aus Eisen oder Stahl	-	983 952	901 519	182
2731	Blankstahl	-	163 386	152 689	36
2732	Kaltband mit einer Breite von weniger als 600 mm	-	.	.	52
2733	Kaltprofile	-	117 497	97 903	39
2734	Draht	-	204 857	201 150	62
2741	Edelmetalle und Halbzeug daraus	-	.	.	27
2742	Aluminium und Halbzeug daraus	-	2 307 917	2 096 366	139
2743	Blei, Zinn und Zinn und Halbzeug daraus	-	229 937	222 664	46
2744	Kupfer und Halbzeug daraus	-	.	.	85
2745	Sonstige NE-Metalle und Halbzeug daraus	-	170 032	175 665	49
2751	Eisengießereierzeugnisse	-	754 206	782 578	156
2752	Stahlgießereierzeugnisse	-	154 780	135 915	37
2753	Leichtmetallgießereierzeugnisse	-	666 637	673 490	207
2754	Buntmetall-/Schwermetallgießerei- erzeugnisse	-	111 731	106 785	107
28	Metallerzeugnisse	-	15 525 963	15 169 927	6 352
2811	Stahl- und Leichtmetallbau- konstruktionen	-	2 316 970	2 235 516	1 476
2812	Ausbauelemente aus Stahl und Aluminium	-	721 892	805 897	583
2821	Tanks, Sammelbehälter u.ä. Behälter, aus Eisen, Stahl oder Aluminium	-	256 028	290 295	218
2822	Heizkörper für Zentralheizungen; Zentralheizungskessel	-	.	.	54
2830	Dampfkessel (Dampferzeuger) (ohne Zentralheizungskessel); Kernreaktoren, Teile dafür	-	692 455	679 280	195
2840	Schmiede-, Blechformteile, gewalzte Ringe und pulvermetallurgische Erzeugnisse	-	2 612 439	2 604 321	861
2851	Oberflächenveredlung und Wärmebehandlung	-	916 824	891 078	674
2852	Mechanikleistungen, a.n.g.	-	963 485	919 616	877
2861	Schneidwaren und Bestecke	-	.	.	55
2862	Werkzeuge	-	1 393 577	1 380 243	799
2863	Schlösser und Beschläge	-	1 453 408	1 445 820	259

6 Wert der zum Absatz bestimmten Produktion nach Güterklassen und Güterabteilungen
Früheres Bundesgebiet

Güter- klasse, -abteilung	Bezeichnung	4. VJ 2001	3. VJ 2002	4. VJ 2002	4. VJ 2002 Anzahl
		1000 EUR			Unternehmen
1	2	3	4	5	6
2871	Behälter aus Eisen oder Stahl	-	144 862	137 304	79
2872	Verpackungen und Verschlüsse, aus Eisen, Stahl oder NE-Metall	-	577 193	493 014	70
2873	Drahtwaren	-	418 186	366 908	195
2874	Schrauben, Niete, Ketten, Federn	-	926 706	889 107	386
2875	Eisen-, Blech- und Metallwaren, a.n.g.	-	1 380 285	1 325 091	781
2899	Veredlung von Erzeugnissen dieser Güterabteilung (ohne Schmiede-, Press-, Zieh- und Stanzteile, Ober- flächenveredlung, Wärmebehandlung und Mechanik, a.n.g.)	-	180 351	164 575	183
29	Maschinen	-	31 988 924	34 937 868	6 477
2911	Verbrennungsmotoren und Turbinen	-	1 022 167	1 223 992	59
2912	Pumpen und Kompressoren	-	2 194 668	2 234 070	434
2913	Armaturen	-	1 721 986	1 562 832	389
2914	Lager, Getriebe, Zahnräder und Antriebsselemente	-	2 193 920	2 125 405	365
2921	Öfen und Brenner, Teile dafür	-	352 217	476 562	126
2922	Hebezeuge und Fördermittel	-	2 627 242	2 774 448	737
2923	Kälte- u. lufttechnische Erzeugnisse für gewerbliche Zwecke	-	1 867 488	2 137 114	517
2924	Maschinen für unspezifische Verwendung, a.n.g.	-	3 037 437	3 420 207	931
2931	Einachsschlepper, Acker- und Forst- schlepper, andere Zugmaschinen	-	465 993	461 988	24
2932	Sonstige Maschinen für die Land- und Forstwirtschaft, Teile dafür	-	665 335	573 754	194
2941	Handgeführte, kraftbetriebene Werk- zeuge; Teile dafür	-	314 940	321 545	91
2942	Werkzeugmaschinen für die Metall- bearbeitung, Teile dafür	-	2 083 817	2 557 303	603
2943	Werkzeugmaschinen a.n.g., Teile dafür; Zubehör für Werkzeugmaschinen	-	1 172 925	1 381 189	504
2951	Maschinen für die Metallerzeugung, Walzwerkseinrichtungen, Gießmaschinen	-	295 335	526 019	99
2952	Bergwerks-, Bau- und Baustoff- maschinen, Teile dafür	-	1 449 319	1 500 743	292
2953	Maschinen für die Nahrungs-, Futter- mittel- und Getränkeherstellung und für die Tabakverarbeitung, Teile dafür	-	741 232	845 682	261
2954	Maschinen für die Textil- und Bekleidungsherstellung, die Lederer- zeugung und -verarbeitung sowie die Herstellung von Schuhen	-	1 077 974	1 248 556	235
2955	Maschinen für das Papiergewerbe	-			
2956	Maschinen für das Druckgewerbe und für sonstige bestimmte Wirtschafts- zweige, a.n.g.	-	5 706 712	6 430 854	2 095
2960	Waffen und Munition, Teile dafür	-	59 393	69 397	18
2971	Elektrische Haushaltsgeräte, Teile dafür (einschl. Tauchsiedern und elektrischen Geräten zum Raum- oder Bodenheizen o.ä., für gewerbliche Zwecke)	-	2 025 693	2 183 556	142
2972	Nichtelektrische Heiz-, Koch-, Heiß- wasser-, Heißluft- u.ä. Geräte für den Haushalt, Teile dafür	-	263 756	302 394	61
2999	Veredlung von Erzeugnissen dieser Güterabteilung	-	72 502	75 514	139
30	Büromaschinen, Datenverarbeitungs- geräte und -einrichtungen	-	2 555 967	2 816 278	236
3001	Büromaschinen	-	304 523	.	55
3002	Datenverarbeitungsgeräte und -einrichtungen	-	2 248 362	.	191
3099	Veredlung von Erzeugnissen dieser Güterabteilung	-	3 083	3 365	5
31	Geräte der Elektrizitätserzeugung und -verteilung u.ä.	-	12 880 784	13 230 640	2 211
3110	Elektromotoren, Generatoren, Trans- formatoren und Teile dafür	-	2 598 364	2 986 560	516
3120	Elektrizitätsverteilungs- und -schalteinrichtungen, Teile dafür	-	5 382 347	5 218 829	963
3130	Isolierte Elektrokabel, -leitungen und -drähte	-	714 594	669 615	145
3140	Akkumulatoren und Batterien	-	271 401	.	23
3150	Elektrische Lampen und Leuchten	-	921 805	1 000 537	294
3161	Elektrische Ausrüstungen für Motoren und Fahrzeuge, a.n.g.	-	1 622 792	1 675 322	127
3162	Sonstige elektrische Ausrüstungen, a.n.g.	-	1 319 475	1 356 451	477
3199	Veredlung von Erzeugnissen dieser Güterabteilung	-	50 006	.	52

6 Wert der zum Absatz bestimmten Produktion nach Güterklassen und Güterabteilungen
Früheres Bundesgebiet

Güter- klasse, -abteilung	Bezeichnung	4. VJ 2001	3. VJ 2002	4. VJ 2002	4. VJ 2002 Anzahl
		1000 EUR			Unternehmen
1	2	3	4	5	6
32	Nachrichtentechnik, Rundfunk- und Fernsehgeräte sowie elektronische Bauelemente	-	5 640 752	5 934 848	561
3210	Elektronische Bauelemente	-	1 745 826	1 767 410	268
3220	Nachrichtentechnische Geräte und Einrichtungen	-	2 791 846	2 970 330	157
3230	Rundfunk- und Fernsehgeräte, phono- und videoteknische Geräte	-	.	.	164
3299	Veredlung von Erzeugnissen dieser Güterabteilung	-	.	.	16
33	Medizin-, mess-, steuerungs-, regelungstechnische und optische Erzeugnisse; Uhren	-	6 914 935	7 337 973	2 200
3310	Medizinische Geräte u. orthopädische Vorrichtungen	-	2 498 683	2 695 017	928
3320	Mess-, Kontroll-, Navigations- u.ä. Instrumente und Vorrichtungen	-	3 228 662	3 438 403	1 031
3330	Planung, Montage, Reparatur und Instandhaltung von industriellen Prozess-Steuerungseinrichtungen (Dauerbetrieb-Steuerungseinrichtungen)	-	279 648	268 949	98
3340	Optische und fotografische Geräte	-	802 452	816 520	166
3350	Uhren	-	91 208	104 684	77
3399	Veredlung von Erzeugnissen dieser Güterabteilung (ohne Planung und Installation von Dauerbetrieb-Steuerungseinrichtungen)	-	14 283	14 400	18
34	Kraftwagen und Kraftwagenteile	-	46 751 783	48 229 355	1 041
3410	Kraftwagen und Kraftwagenmotoren	-	32 625 628	33 646 507	71
3420	Karosserien, Aufbauten und Anhänger	-	.	.	311
3430	Teile und Zubehör für Kraftwagen und Verbrennungsmotoren mit Fremd- und Selbstzündung	-	12 721 626	13 066 766	695
3499	Veredlung von Erzeugnissen dieser Güterabteilung	-	.	.	44
35	Sonstige Fahrzeuge	-	4 768 131	5 518 630	349
3511	Schiffe (ohne Boote und Yachten)	-	831 658	956 431	70
3512	Boote und Yachten	-	259 885	73 275	21
3520	Schienenfahrzeuge	-	936 796	1 186 993	79
3530	Luft- und Raumfahrzeuge	-	2 388 547	2 913 335	77
3541	Kraftfahrzeuge	-	.	.	16
3542	Fahrräder, Teile und Zubehör	-	65 111	89 306	41
3543	Behindertenfahrzeuge	-	62 693	54 264	19
3550	Fahrzeuge, a.n.g.	-	.	.	34
3599	Veredlung von Erzeugnissen dieser Güterabteilung	-	.	.	2
36	Möbel, Schmuck, Musikinstrumente, Sportgeräte, Spielwaren u. sonstige Erzeugnisse	-	5 273 855	5 787 921	1 904
3611	Sitzmöbel	-	1 359 743	1 467 987	331
3612	Büro- und Ladenmöbel	-	508 726	524 077	306
3613	Küchenmöbel aus Holz	-	695 122	763 121	151
3614	Sonstige Möbel	-	1 298 349	1 457 781	732
3615	Matratzen	-	168 335	178 950	75
3621	Münzen	-	4 746	4 832	7
3622	Schmuck, Gold- und Silberschmiedewaren (ohne Phantasieschmuck)	-	.	.	105
3630	Musikinstrumente	-	71 888	79 249	55
3640	Sportgeräte	-	108 572	107 800	67
3650	Spielwaren	-	322 529	383 306	112
3661	Phantasieschmuck	-	8 585	9 756	19
3662	Besen und Bürsten	-	116 738	114 894	68
3663	Sonstige Erzeugnisse, a.n.g.	-	439 239	492 247	241
3699	Veredlung von Erzeugnissen dieser Güterabteilung (ohne Möbelveredlung und ohne Polsterung von Sitzmöbeln)	-	.	.	21
37	Sekundärrohstoffe	-	323 710	343 168	132
3710	Metallische Sekundärrohstoffe	-	222 611	256 376	47
3720	Nichtmetallische Sekundärrohstoffe	-	101 098	86 792	105

6 Wert der zum Absatz bestimmten Produktion nach Güterklassen und Güterabteilungen
Früheres Bundesgebiet

Güter- klasse, -abteilung	Bezeichnung	4. VJ 2001	3. VJ 2002	4. VJ 2002	4. VJ 2002 Anzahl
		1000 EUR			Unternehmen
1	2	3	4	5	6
40	Energie und Dienstleistungen der Energieversorgung	-	-	-	-
4011	Elektrischer Strom	-	-	-	-
4012	Dienstleistungen der Übertragung von elektrischem Strom durch Fern- leitungen	-	-	-	-
4013	Dienstleistungen der Verteilung und des Handels von elektrischem Strom	-	-	-	-
4021	Gase (ohne Erdgas, Erdölgas u.a. gasförmige Kohlenwasserstoffe)	-	-	-	-
4022	Dienstleistungen der Gasversorgung durch Rohrleitungen und des Handels mit Gas	-	-	-	-
4023	Dienstleistungen des Gashandels	-	-	-	-
4030	Fernwärme und Dienstleistungen der Wärmeversorgung (einschl. der Versorgung mit Energie in kalter Form)	-	-	-	-
41	Wasser und Dienstleistungen der Wasserversorgung	-	-	-	-
45	Fertigteilbau	-	2 378	•	10

**Wert der zum Absatz bestimmten Produktion
nach Güterklassen und Güterabteilungen**

Neue Länder und Berlin-Ost

7 Wert der zum Absatz bestimmten Produktion nach Güterklassen und Güterabteilungen
Neue Länder und Berlin-Ost

Güter- klasse, -abteilung	Bezeichnung	4. VJ 2001	3. VJ 2002	4. VJ 2002	4. VJ 2002 Anzahl
		1000 EUR			Unternehmen
1	2	3	4	5	6
10	Kohle und Torf	-	.	.	2
1010	Steinkohle und Steinkohlenbriketts	-	-	-	-
1020	Braunkohle und Braunkohlenbriketts	-	.	.	-
1030	Torf	-	.	.	1
1099	Veredlung von Erzeugnissen dieser Güterabteilung	-	.	.	1
11	Erdöl und Erdgas; Dienstleistungen für die Erdöl- und Erdgasgewinnung	-	.	.	1
1110	Erdöl und Erdgas	-	10 803	11 441	.
1120	Dienstleistungen für die Erdöl- und Erdgasgewinnung	-	.	.	1
12	Uran- und Thoriumerze	-	-	-	-
13	Erze	-	-	-	-
1310	Eisenerze	-	-	-	-
1320	NE-Metallerze	-	-	-	-
	(ohne Uran- und Thoriumerze)	-	-	-	-
1399	Veredlung von Erzeugnissen dieser Güterabteilung	-	-	-	-
14	Steine und Erden, sonstige Bergbau- erzeugnisse	-	145 182	118 744	173
1411	Naturwerksteine	-	.	.	6
1412	Kalk-, Gipsstein, Anhydrit, Kreide und Dolomit	-	3 819	2 226	8
1413	Tonschiefer	-	.	.	2
1421	Kies und Sand;	-	.	.	.
	gebrochene Natursteine	-	130 021	105 208	157
1422	Ion und Kaolin	-	8 431	8 666	9
1430	Chemische und Düngemittelminerale	-	308	434	7
1440	Salz und Natriumchlorid; Meerwasser	-	-	-	-
1450	Steine und Erden, a.n.g.; sonstige Bergbauerzeugnisse	-	453	.	3
1499	Veredlung von Erzeugnissen dieser Güterabteilung	-	-	-	-
15	Nahrungs- und Futtermittel sowie Getränke	-	2 996 392	3 301 781	917
1511	Fleisch (ohne Geflügel)	-	251 382	252 176	151
1512	Geflügel und Tiere, a.n.g.	-	122 604	120 249	26
1513	Verarbeitetes Fleisch	-	375 409	377 823	239
1520	Fischerzeugnisse u.a. Meeresfrüchte	-	39 648	50 083	26
1531	Verarbeitete Kartoffeln und Kartoffelerzeugnisse	-	19 637	31 481	21
1532	Frucht- und Gemüsesäfte	-	38 835	38 407	26
1533	Verarbeitetes Obst u. Gemüse, a.n.g.	-	128 945	95 937	54
1541	Öle und Fette, roh	-	.	.	4
1542	Öle und Fette, raffiniert	-	.	.	4
1543	Margarine u.ä. Nahrungsfette	-	7 517	9 378	4
1551	Milch und Milcherzeugnisse (ohne Speiseeis)	-	638 055	651 587	38
1552	Speiseeis	-	.	.	10
1561	Mehl- und Schälmlenerzeugnisse	-	82 794	83 875	23
1562	Stärke und Stärkeerzeugnisse	-	.	.	2
1571	Futtermittel für Nutztiere	-	61 452	63 374	40
1572	Futtermittel für sonstige Tiere, zubereitet (ohne Vormischungen)	-	1 751	1 901	7
1581	Backwaren (ohne Dauerbackwaren)	-	254 578	263 175	310
1582	Dauerbackwaren	-	79 468	75 977	59
1583	Zucker	-	.	419 663	5
1584	Süßwaren (ohne Dauerbackwaren)	-	94 211	95 035	20
1585	Teigwaren	-	9 630	10 312	7
1586	Kaffee und Tee, Kaffee-Ersatz	-	12 983	17 606	5
1587	Würzen und Soßen	-	17 336	21 351	17
1588	Homogenisierte Nahrungsmittel- zubereitungen, i.A.E., zur Ernährung von Kindern oder zum Diätgebrauch in Behältnissen mit einem Inhalt von 250 g oder weniger	-	17 520	19 601	7
1589	Sonstige Nahrungsmittel, a.n.g.	-	38 775	40 399	28
1591	Spirituosen	-	21 909	25 626	16
1592	Ethylalkohol	-	-	-	-
1593	Wein	-	46 011	44 346	7
1594	Apfelwein und sonstige Fruchtweine; alkoholhaltige Mischgetränke, a.n.g.	-	3 339	2 726	25
1595	Wermutwein u.a. Weine aus frischen Weintrauben, aromatisiert	-	.	.	2
1596	Bier	-	268 145	225 224	46
1597	Malz	-	13 084	14 381	4
1598	Mineralwasser, Erfrischungsgetränke u.a. nicht alkoholhaltige Getränke	-	216 764	166 318	53
1599	Veredlung von Erzeugnissen dieser Güterabteilung, a.n.g. (z.B. Färben v. Eiern)	-	.	.	4

7 Wert der zum Absatz bestimmten Produktion nach Güterklassen und Güterabteilungen
Neue Länder und Berlin-Ost

Güter- klasse, -abteilung	Bezeichnung	4. VJ 2001	3. VJ 2002	4. VJ 2002	4. VJ 2002 Anzahl
		1000 EUR			Unternehmen
1	2	3	4	5	6
16	Tabakerzeugnisse	-	.	.	4
1600	Tabakerzeugnisse	-	.	.	4
1699	Veredlung von Erzeugnissen dieser Güterabteilung	-	-	-	-
17	Textilien	-	287 736	305 562	222
1710	Textile Spinnstoffe und Garne	-	42 801	44 596	18
1720	Gewebe	-	40 575	51 506	32
1730	Textilveredlung	-	28 576	33 199	28
1740	Konfektionierte Textilwaren (ohne Bekleidung)	-	35 003	34 507	65
1751	Teppiche und textile Fußbodenbeläge	-	16 880	16 902	7
1752	Seilerwaren	-	3 487	3 359	4
1753	Vliesstoffe, auch getränkt, bestrichen, überzogen oder mit Lagen versehen	-	27 399	26 011	16
1754	Textilerzeugnisse, a.n.g.	-	35 425	35 321	46
1760	Gewirke und Gestricke	-	30 108	32 299	13
1771	Strumpfwaren	-	20 190	21 483	12
1772	Pullover, Strickjacken, Westen u.ä. Waren (einschl. Unterziehpullis), aus Gewirken oder Gestricken	-	7 293	6 379	19
18	Bekleidung	-	25 272	21 898	57
1810	Bekleidung aus Leder oder rekonstituiertem Leder (ohne Bekleidungszubehör, Schuhe und Kopfbedeckungen)	-	-	-	-
1821	Arbeits- und Berufsbekleidung	-	3 116	2 924	14
1822	Oberbekleidung (ohne Arbeits- und Berufsbekleidung)	-	4 503	3 214	17
1823	Wäsche	-	13 129	13 569	32
1824	Bekleidung und Bekleidungszubehör, a.n.g.	-	.	.	15
1830	Pelze und Pelzwaren	-	.	.	1
1899	Veredlung von Erzeugnissen dieser Güterabteilung (ohne Bekleidung aus textilen Stoffen)	-	.	-	-
19	Leder und Lederwaren	-	27 232	28 841	37
1910	Leder	-	4 608	5 310	4
1920	Lederwaren (ohne Lederbekleidung und Schuhe)	-	.	.	19
1930	Schuhe	-	16 113	16 905	15
1999	Veredlung von Erzeugnissen dieser Güterabteilung	-	.	.	1
20	Holz sowie Holz-, Kork- und Flechtwaren (ohne Möbel)	-	632 955	643 594	270
2010	Holz, gesägt, auch gehobelt oder imprägniert	-	150 493	145 296	81
2020	Sperrholz, Span- u.ä. Platten, Faserplatten; Furnierblätter; verdichtetes Holz	-	288 866	290 766	25
2030	Konstruktionsteile, Fertigbauteile, Ausbauelemente und Fertigteil- bauten aus Holz	-	167 999	177 232	141
2040	Verpackungsmittel, Lagerbehälter und Ladungsträger, aus Holz	-	13 484	13 482	22
2051	Andere Holzwaren	-	.	.	37
2052	Kork-, Flecht- und Korbmacherwaren	-	-	-	-
2099	Veredlung von Erzeugnissen dieser Güterabteilung	-	.	.	1
21	Papier, Pappe und Waren daraus	-	453 902	447 869	126
2111	Holzstoff und Zellstoff	-	.	.	2
2112	Papier, Karton und Pappe	-	198 482	200 353	40
2121	Wellpapier und -pappe; Verpackungs- mittel aus Papier, Karton und Pappe	-	124 957	120 874	59
2122	Haushalts-, Hygiene- und Toiletten- artikel aus Zellstoff, Papier und Pappe	-	43 723	45 598	16
2123	Schreibwaren und Bürobedarf aus Papier, Karton oder Pappe	-	13 334	13 172	6
2124	Tapeten	-	8 896	9 066	5
2125	Andere Waren aus Papier, Karton und Pappe	-	21 812	22 141	20
2199	Veredlung von Erzeugnissen dieser Güterabteilung	-	.	.	5

7 Wert der zum Absatz bestimmten Produktion nach Güterklassen und Güterabteilungen
Neue Länder und Berlin-Ost

Güter- klasse, -abteilung	Bezeichnung	4. VJ 2001	3. VJ 2002	4. VJ 2002	4. VJ 2002 Anzahl
		1000 EUR			Unternehmen
1	2	3	4	5	6
22	Verlags- und Druckerzeugnisse, bespielte Ton-, Bild- u. Datenträger	-	633 506	688 898	213
2211	Buch- und Musikverlagserzeugnisse	-	42 030	37 381	19
2212	Tageszeitungen (einschl. deren Sonntagszeitungen u.a. periodischen Druckschriften), mindestens viermal wöchentlich erscheinend	-	235 627	255 860	25
2213	Zeitung u.a. periodische Druckschriften, weniger als viermal wöchentlich erscheinend	-	51 194	55 716	38
2214	Bespielte Tonträger	-	.	.	9
2215	Sonstige Verlagserzeugnisse	-	.	.	9
2221	Druck von Tageszeitungen einschl. deren Sonntagszeitungen u.a. periodischen Druckschriften, mindestens viermal wöchentlich erscheinend	-	27 391	27 723	13
2222	Drucke, a.n.g.	-	225 693	251 310	126
2223	Druckweiterverarbeitung von Druckerzeugnissen	-	7 472	9 749	25
2224	Druckvorstufen- und Mediovorstufen-Dienstleistungen	-	3 569	3 584	30
2225	Sonstige druckbezogene Dienstleistungen	-	3 499	3 893	15
2231	Vervielfältigung von bespielten Tonträgern	-	33 047	35 336	6
2232	Vervielfältigung von bespielten Bildträgern	-	.	.	2
2233	Vervielfältigung von bespielten Datenträgern	-	-	-	-
23	Kokereierzeugnisse, Mineralöl-erzeugnisse, Spalt- und Brutstoffe	-	.	.	9
2310	Kokereierzeugnisse	-	-	-	-
2320	Mineralöl-erzeugnisse	-	.	.	8
2330	Spalt- und Brutstoffe	-	.	.	1
2399	Veredlung von Erzeugnissen dieser Güterabteilung (ohne Wiederaufbereitung v. radioaktiven Brennelementen)	-	-	-	-
24	Chemische Erzeugnisse	-	1 365 847	1 202 762	188
2411	Anorganische Industriegase	-	.	.	1
2412	Farbstoffe und Pigmente	-	15 099	14 833	10
2413	Sonstige anorganische Grundstoffe und Chemikalien	-	60 163	52 701	26
2414	Sonstige organische Grundstoffe und Chemikalien	-	242 804	227 442	22
2415	Düngemittel und Stickstoffverbindungen	-	90 199	100 025	9
2416	Kunststoffe, in Primärformen	-	413 843	274 904	30
2417	Synthetischer Kautschuk, in Primärformen	-	.	.	1
2420	Schädlingsbekämpfungs- und Pflanzenschutzmittel, Desinfektionsmittel	-	.	.	6
2430	Anstrichmittel, Druckfarben u. Kitte	-	44 897	41 501	17
2441	Pharmazeutische Grundstoffe u.ä. Erzeugnisse	-	22 298	23 964	9
2442	Pharmazeutische Spezialitäten und sonstige pharmazeutische Erzeugnisse	-	139 234	176 317	30
2451	Seifen, Wasch-, Reinigungs- und Poliermittel	-	35 996	33 720	21
2452	Duftstoffe und Körperpflegemittel	-	52 592	50 220	19
2461	Pyrotechnische Erzeugnisse	-	.	13 297	5
2462	Klebstoffe und Gelatine	-	14 185	14 826	7
2463	Etherische Öle	-	.	.	2
2464	Fotochemische Erzeugnisse	-	2 949	2 844	3
2465	Unbespielte Ton-, Bild- und Datenträger	-	.	.	3
2466	Chemische Erzeugnisse, a.n.g.	-	103 693	96 387	33
2470	Chemiefasern	-	25 889	24 309	8
2499	Veredlung von Erzeugnissen dieser Güterabteilung	-	7 001	8 319	5
25	Gummi- und Kunststoffwaren	-	914 656	846 533	481
2511	Bereifungen, aus Kautschuk	-	.	.	1
2512	Bereifungen, runderneuert	-	.	.	4
2513	Andere Gummiwaren (ohne Bereifungen)	-	71 931	64 320	41
2521	Platten, Folien, Schläuche und Profile, aus Kunststoffen	-	268 133	236 583	85
2522	Verpackungsmittel aus Kunststoffen	-	87 793	77 507	66
2523	Baubedarfsartikel aus Kunststoffen	-	190 608	179 564	169
2524	Andere Kunststoffwaren	-	232 444	229 926	188
2599	Veredlung von Erzeugnissen dieser Güterabteilung	-	58 400	53 699	19

7 Wert der zum Absatz bestimmten Produktion nach Güterklassen und Güterabteilungen
Neue Länder und Berlin-Ost

Güter- klasse, -abteilung	Bezeichnung	4. VJ 2001	3. VJ 2002	4. VJ 2002	4. VJ 2002 Anzahl
		1000 EUR			Unternehmen
1	2	3	4	5	6
26	Glas, Keramik, bearbeitete Steine und Erden	-	973 529	831 712	474
2611	Flachglas (ohne veredeltes und bearbeitetes Flachglas)	-	62 507	63 031	8
2612	Veredeltes u. bearbeitetes Flachglas	-	111 204	107 611	50
2613	Hohlglas	-	49 294	54 555	23
2614	Glasfasern	-	25 299	23 302	11
2615	Sonstiges Glas (einschl. technischer Glaswaren)	-	61 715	54 247	26
2621	Haushaltswaren und Ziergegenstände, aus Keramik	-	27 128	28 205	26
2622	Sanitärkeramik	-	.	.	2
2623	Elektrische Isolatoren und Isolier- teile, aus keramischen Stoffen	-	7 660	6 584	6
2624	Keramische Waren für sonstige technische Zwecke	-	6 904	7 667	7
2625	Andere keramische Waren, a.n.g.	-	.	.	2
2626	Feuerfeste keramische Werkstoffe	-	9 599	10 924	8
2630	Keramische Wand-, Bodenfliesen und -platten	-	17 007	15 620	4
2640	Ziegel und sonstige Baukeramik	-	37 162	29 501	17
2651	Zement	-	81 261	55 625	5
2652	Kalk	-	5 693	7 420	7
2653	Gips, aus gebranntem Gipsstein oder aus Calciumsulfat	-	2 878	2 523	4
2661	Betonzeugnisse, vorgefertigte Bauelemente und Gebäude aus Beton oder Kalksandstein (Kunststein)	-	197 238	139 865	146
2662	Gipszeugnisse für den Bau	-	10 967	9 595	3
2663	Frischbeton (Transportbeton)	-	80 055	61 903	109
2664	Mörtel	-	48 581	31 349	44
2665	Faserzementwaren	-	.	.	2
2666	Andere Beton-, Zement-, Gips- und Kalksandsteinerzeugnisse	-	31 421	28 536	12
2670	Naturwerksteinerzeugnisse, a.n.g.	-	15 883	12 416	25
2681	Mühlsteine, Steine zum Zerfasern, Poliersteine und Schleifwerkzeuge	-	5 158	6 325	5
2682	Mineralerzeugnisse, a.n.g.	-	56 115	48 973	24
2699	Veredlung von Erzeugnissen dieser Güterabteilung	-	12 346	15 923	7
27	Metalle und Halbzeug daraus	-	914 962	919 531	167
2710	Roheisen, Rohstahl und Walzstahl sowie Ferrolegierungen	-	322 721	380 797	20
2721	Rohre, Rohrform-, Rohrverschluss- und Rohrverbindungsstücke, aus Gusseisen	-	.	.	1
2722	Stahlrohre, Rohrform-, Rohrver- schluss- und Rohrverbindungsstücke, aus Eisen oder Stahl	-	46 890	41 490	33
2731	Blankstahl	-	12 690	11 758	5
2732	Kaltband mit einer Breite von weniger als 600 mm	-	.	.	3
2733	Kaltprofile	-	3 394	3 317	5
2734	Draht	-	18 354	17 243	6
2741	Edelmetalle und Halbzeug daraus	-	.	.	3
2742	Aluminium und Halbzeug daraus	-	32 898	30 097	14
2743	Blei, Zink und Zinn und Halbzeug daraus	-	16 279	15 908	12
2744	Kupfer und Halbzeug daraus	-	.	.	9
2745	Sonstige NE-Metalle und Halbzeug daraus	-	8 781	7 061	5
2751	Eisengießereierzeugnisse	-	81 662	78 750	36
2752	Stahlgießereierzeugnisse	-	18 227	17 076	12
2753	Leichtmetallgießereierzeugnisse	-	85 877	76 587	30
2754	Buntmetall-/Schwermetallgießerei- erzeugnisse	-	5 259	5 030	8
28	Metallerzeugnisse	-	1 613 605	1 543 322	1 327
2811	Stahl- und Leichtmetallbau- konstruktionen	-	502 547	491 528	507
2812	Ausbauelemente aus Stahl und Aluminium	-	97 915	103 536	138
2821	Tanks, Sammelbehälter u.ä. Behälter, aus Eisen, Stahl oder Aluminium	-	41 849	42 675	63
2822	Heizkörper für Zentralheizungen; Zentralheizungskessel	-	.	.	9
2830	Dampfkessel (Dampferzeuger) (ohne Zentralheizungskessel); Kernreaktoren, Teile dafür	-	132 358	111 987	64
2840	Schmiede-, Blechformteile, gewalzte Ringe und pulvermetallurgische Erzeugnisse	-	202 009	198 464	134
2851	Oberflächenveredlung und Wärmebehandlung	-	114 301	109 218	159
2852	Mechanikleistungen, a.n.g.	-	116 337	112 461	215
2861	Schneidwaren und Bestecke	-	.	.	2
2862	Werkzeuge	-	92 055	89 001	109
2863	Schlösser und Beschläge	-	52 509	48 077	34

7 Wert der zum Absatz bestimmten Produktion nach Güterklassen und Güterabteilungen
Neue Länder und Berlin-Ost

Güter- klasse, -abteilung	Bezeichnung	4. VJ 2001	3. VJ 2002	4. VJ 2002	4. VJ 2002 Anzahl
		1000 EUR			Unternehmen
1	2	3	4	5	6
2871	Behälter aus Eisen oder Stahl	-	5 734	4 847	12
2872	Verpackungen und Verschlüsse, aus Eisen, Stahl oder NE-Metall	-	48 830	38 985	10
2873	Drahtwaren	-	35 141	26 694	32
2874	Schrauben, Niete, Ketten, Federn	-	52 360	50 313	30
2875	Eisen-, Blech- und Metallwaren, a.n.g.	-	69 900	67 324	94
2899	Veredlung von Erzeugnissen dieser Güterabteilung (ohne Schmiede-, Press-, Zieh- und Stanzteile, Über- flächenveredlung, Wärmebehandlung und Mechanik, a.n.g.)	-	21 373	23 640	41
29	Maschinen	-	1 597 320	1 595 557	959
2911	Verbrennungsmotoren und Turbinen	-	25 312	20 863	12
2912	Pumpen und Kompressoren	-	105 459	91 850	58
2913	Armaturen	-	63 376	57 506	46
2914	Lager, Getriebe, Zahnräder und Antriebsselemente	-	88 321	82 795	58
2921	Öfen und Brenner, Teile dafür	-	11 902	13 773	30
2922	Hebezeuge und Fördermittel	-	140 333	185 920	144
2923	Kälte- u. lufttechnische Erzeugnisse für gewerbliche Zwecke	-	107 001	109 198	77
2924	Maschinen für unspezifische Verwendung, a.n.g.	-	76 948	105 768	102
2931	Einachsschlepper, Acker- und Forst- schlepper, andere Zugmaschinen	-	3 615	3 676	15
2932	Sonstige Maschinen für die Land- und Forstwirtschaft, Teile dafür	-	38 652	26 191	47
2941	Handgeführte, kraftbetriebene Werk- zeuge; Teile dafür	-	58 395	44 038	7
2942	Werkzeugmaschinen für die Metall- bearbeitung, Teile dafür	-	182 718	196 997	111
2943	Werkzeugmaschinen a.n.g., Teile dafür; Zubehör für Werkzeugmaschinen	-	32 297	30 110	65
2951	Maschinen für die Metallerzeugung, Walzwerkseinrichtungen, Gießmaschinen	-	29 762	33 024	33
2952	Bergwerks-, Bau- und Baustoff- maschinen, Teile dafür	-	54 463	63 629	52
2953	Maschinen für die Nahrungs-, Futter- mittel- und Getränkeherstellung und für die Tabakverarbeitung, Teile dafür	-	28 434	28 899	48
2954	Maschinen für die Textil- und Bekleidungsherstellung, die Lederer- zeugung und -verarbeitung sowie die Herstellung von Schuhen	-	35 245	35 108	32
2955	Maschinen für das Papiergewerbe	-			
2956	Maschinen für das Druckgewerbe und für sonstige bestimmte Wirtschafts- zweige, a.n.g.	-	373 096	317 038	296
2960	Waffen und Munition, Teile dafür	-	3 883	3 479	3
2971	Elektrische Haushaltsgeräte, Teile dafür (einschl. Tauchsiedern und elektrischen Geräten zum Raum- oder Bodenheizen o.ä., für gewerbliche Zwecke)	-	97 306	116 303	29
2972	Nichtelektrische Heiz-, Koch-, Heiß- wasser-, Heißluft- u.ä. Geräte für den Haushalt, Teile dafür	-	5 003	5 545	13
2999	Veredlung von Erzeugnissen dieser Güterabteilung	-	20 898	12 061	31
30	Büromaschinen, Datenverarbeitungs- geräte und -einrichtungen	-	86 562	101 463	30
3001	Büromaschinen	-	20 213	.	9
3002	Datenverarbeitungsgeräte und -einrichtungen	-	66 349	.	22
3099	Veredlung von Erzeugnissen dieser Güterabteilung	-	-	-	-
31	Geräte der Elektrizitätserzeugung und -verteilung u.ä.	-	748 834	742 466	336
3110	Elektromotoren, Generatoren, Trans- formatoren und Teile dafür	-	174 006	189 398	81
3120	Elektrizitätsverteilungs- und -schalteinrichtungen, Teile dafür	-	201 102	186 570	136
3130	Isolierte Elektrokabel, -leitungen und -drähte	-	38 766	33 199	30
3140	Akkumulatoren und Batterien	-	20 493	.	4
3150	Elektrische Lampen und Leuchten	-	50 117	49 677	46
3161	Elektrische Ausrüstungen für Motoren und Fahrzeuge, a.n.g.	-	215 152	202 741	28
3162	Sonstige elektrische Ausrüstungen, a.n.g.	-	47 674	59 151	61
3199	Veredlung von Erzeugnissen dieser Güterabteilung	-	1 524	.	4

7 Wert der zum Absatz bestimmten Produktion nach Güterklassen und Güterabteilungen
Neue Länder und Berlin-Ost

Güter- klasse, -abteilung	Bezeichnung	4. VJ 2001	3. VJ 2002	4. VJ 2002	4. VJ 2002 Anzahl
		1000 EUR			Unternehmen
1	2	3	4	5	6
32	Nachrichtentechnik, Rundfunk- und Fernsehgeräte sowie elektronische Bauelemente	-	730 768	736 091	136
3210	Elektronische Bauelemente	-	580 062	604 687	69
3220	Nachrichtentechnische Geräte und Einrichtungen	-	115 817	95 829	41
3230	Rundfunk- und Fernsehgeräte, phono- und videoteknische Geräte	-	.	.	36
3299	Veredlung von Erzeugnissen dieser Güterabteilung	-	.	.	2
33	Medizin-, mess-, steuerungs-, regelungstechnische und optische Erzeugnisse; Uhren	-	383 667	402 633	335
3310	Medizinische Geräte u. orthopädische Vorrichtungen	-	124 407	137 776	177
3320	Mess-, Kontroll-, Navigations- u.ä. Instrumente und Vorrichtungen	-	135 368	130 481	115
3330	Planung, Montage, Reparatur und Instandhaltung von industriellen Prozess-Steuerungseinrichtungen (Dauerbetrieb-Steuerungseinrichtungen)	-	27 055	27 259	29
3340	Optische und fotografische Geräte	-	70 686	72 904	27
3350	Uhren	-	23 457	31 854	11
3399	Veredlung von Erzeugnissen dieser Güterabteilung (ohne Planung und Installation von Dauerbetrieb-Steuerungseinrichtungen)	-	2 693	2 358	4
34	Kraftwagen und Kraftwagenteile	-	2 298 275	2 447 480	243
3410	Kraftwagen und Kraftwagenmotoren	-	1 381 089	1 487 951	14
3420	Karosserien, Aufbauten und Anhänger	-	.	.	99
3430	Teile und Zubehör für Kraftwagen und Verbrennungsmotoren mit Fremd- und Selbstzündung	-	774 503	823 680	144
3499	Veredlung von Erzeugnissen dieser Güterabteilung	-	.	.	2
35	Sonstige Fahrzeuge	-	464 533	519 765	88
3511	Schiffe (ohne Boote und Yachten)	-	159 534	205 250	23
3512	Boote und Yachten	-	9 129	10 344	6
3520	Schienenfahrzeuge	-	96 026	86 545	30
3530	Luft- und Raumfahrzeuge	-	159 127	180 999	7
3541	Kraftfahrzeuge	-	.	.	4
3542	Fahrräder, Teile und Zubehör	-	27 463	24 863	11
3543	Behindertenfahrzeuge	-	2 936	2 775	4
3550	Fahrzeuge, a.n.g.	-	.	.	4
3599	Veredlung von Erzeugnissen dieser Güterabteilung	-	.	.	1
36	Möbel, Schmuck, Musikinstrumente, Sportgeräte, Spielwaren u. sonstige Erzeugnisse	-	470 126	512 596	331
3611	Sitzmöbel	-	115 656	137 936	78
3612	Büro- und Ladenmöbel	-	67 542	66 976	69
3613	Küchenmöbel aus Holz	-	52 624	58 923	27
3614	Sonstige Möbel	-	132 567	142 468	123
3615	Matratzen	-	18 253	17 944	6
3621	Münzen	-	-	-	-
3622	Schmuck, Gold- und Silberschmiedewaren (ohne Phantasieschmuck)	-	.	.	3
3630	Musikinstrumente	-	8 723	11 556	16
3640	Sportgeräte	-	7 792	10 500	11
3650	Spielwaren	-	23 997	26 599	29
3661	Phantasieschmuck	-	-	-	-
3662	Besen und Bürsten	-	12 229	11 340	15
3663	Sonstige Erzeugnisse, a.n.g.	-	30 009	27 534	39
3699	Veredlung von Erzeugnissen dieser Güterabteilung (ohne Möbelveredlung und ohne Polsterung von Sitzmöbeln)	-	.	.	1
37	Sekundärrohstoffe	-	98 190	97 426	69
3710	Metallische Sekundärrohstoffe	-	62 062	65 171	20
3720	Nichtmetallische Sekundärrohstoffe	-	36 128	32 254	57

7 Wert der zum Absatz bestimmten Produktion nach Güterklassen und Güterabteilungen
Neue Länder und Berlin-Ost

Güter- klasse, -abteilung	Bezeichnung	4. VJ 2001	3. VJ 2002	4. VJ 2002	4. VJ 2002 Anzahl
		1000 EUR			Unternehmen
1	2	3	4	5	6
40	Energie und Dienstleistungen der Energieversorgung	-	-	-	-
4011	Elektrischer Strom	-	-	-	-
4012	Dienstleistungen der Übertragung von elektrischem Strom durch Fern- leitungen	-	-	-	-
4013	Dienstleistungen der Verteilung und des Handels von elektrischem Strom	-	-	-	-
4021	Gase (ohne Erdgas, Erdölgas u.a. gasförmige Kohlenwasserstoffe)	-	-	-	-
4022	Dienstleistungen der Gasversorgung durch Rohrleitungen und des Handels mit Gas	-	-	-	-
4023	Dienstleistungen des Gashandels	-	-	-	-
4030	Fernwärme und Dienstleistungen der Wärmeversorgung (einschl. der Versorgung mit Energie in kalter Form)	-	-	-	-
41	Wasser und Dienstleistungen der Wasserversorgung	-	-	-	-
45	Fertigteilbau	-	916	.	2

Vierteljährliche Produktionserhebung
Zeitreihen in STATIS – BUND, Deutschland, ab 1. Quartal 2002
Vierteljahresergebnisse

Güterabteilungen und -klassen nach dem GP 2002		Zum Absatz bestimmte Produktion			Gesamtproduktion		Zeilen-Nr. (Gilt für alle Segmente)
		Wert	Menge	Unternehmen	Menge	Unternehmen	
10	Kohle und Torf	53 03	53 18	53 34	53 49	53 64	001 – 022
11	Erdöl und Erdgas; Dienstleistungen für die Erdöl- und Erdgasgewinnung	53 03	53 18	53 34	53 49	53 64	023 – 032
12	Uran- und Thoriumerze	53 03	53 18	53 34	53 49	53 64	033
13	Erze	53 03	53 18	53 34	53 49	53 64	034 – 046
14	Steine und Erden, sonstige Bergbauerzeugnisse	53 03	53 18	53 34	53 49	53 64	047 – 125
15	Nahrungs- und Futtermittel sowie Getränke	53 03	53 18	53 34	53 49	53 64	126 – 613
16	Tabakerzeugnisse	53 03	53 18	53 34	53 49	53 64	614 – 622
17	Textilien	53 04	53 19	53 35	53 50	53 65	001 – 589
18	Bekleidung	53 05	53 20	53 36	53 51	53 66	001 – 196
19	Leder und Lederwaren	53 05	53 20	53 36	53 51	53 66	197 – 271
20	Holz sowie Holz-, Kork- und Flechtwaren, (oh. Möbel)	53 06	53 21	53 37	53 52	53 67	001 – 101
21	Papier, Pappe und Waren daraus	53 06	53 21	53 37	53 52	53 67	102 – 243
22	Verlags- und Druckerzeugnisse, be- spielte Ton-, Bild- u. Datenträger	53 06	53 21	53 37	53 52	53 67	244 – 343
23	Kokereierzeugnisse, Mineralölerzeugnisse, Spalt- und Brutstoffe	53 06	53 21	53 37	53 52	53 67	344 – 399
24	Chemische Erzeugnisse	53 07	53 22	53 38	53 53	53 68	001 – 849
25	Gummi- und Kunststoffwaren	53 08	53 23	53 39	53 54	53 69	001 – 248
26	Glas, Keramik, bearbeitete Steine und Erden	53 09	53 24	53 40	53 55	53 70	001 – 298
27	Metalle und Halbzeug daraus	53 10	53 25	53 41	53 56	53 71	001 – 231
28	Metallerzeugnisse	53 11	53 26	53 42	53 57	53 72	001 – 518
2911 – 2932	Maschinen, Teil 1	53 12	53 27	53 43	53 58	53 73	001 – 539
2940 – 2999	Maschinen, Teil 2	53 13	53 28	53 44	53 59	53 74	001 – 559
30	Büromaschinen, Datenverarbeitungs- geräte und -einrichtungen	53 14	53 29	53 45	53 60	53 75	001 – 042
31	Geräte der Elektrizitätserzeugung und -verteilung u.ä.	53 14	53 29	53 45	53 60	53 75	043 – 325
32	Nachrichtentechnik, Rundfunk- und Fernsehgeräte sowie elektronische Bauelemente	53 15	53 30	53 46	53 61	53 76	001 – 125
33	Medizin-, mess-, steuerungs-, regelungstechnische und optische Erzeugnisse; Uhren	53 15	53 30	53 46	53 61	53 76	126 – 421
34	Kraftwagen und Kraftwagenteile	53 16	53 31	53 47	53 62	53 77	001 – 111
35	Sonstige Fahrzeuge	53 16	53 31	53 47	53 62	53 77	112 – 229
36	Möbel, Schmuck, Musikinstrumente, Sportgeräte, Spielwaren und sonstige Erzeugnisse	53 17	53 32	53 48	53 63	53 78	001 – 283
37	Sekundärrohstoffe	53 17	53 32	53 48	53 63	53 78	284 – 308
40	Energie und Dienstleistungen der Energieversorgung	53 17	53 32	53 48	53 63	53 78	309 – 338
41	Wasser und Dienstleistungen der Wasserversorgung	53 17	53 32	53 48	53 63	53 78	339 – 353
45	Fertigteilbau	53 17	53 32	53 48	53 63	53 78	354 – 356

Fachserie 4: Produzierendes Gewerbe

Reihe 1: Zusammenfassende Daten für das Produzierende Gewerbe (vorgesehen)

Reihe 2: Indizes für das Produzierende Gewerbe

Reihe 2.1: Indizes der Produktion und der Arbeitsproduktivität im Produzierenden Gewerbe

Monatlich (etwa 7 Wochen nach dem Berichtszeitraum): Index der Produktion für das Produzierende Gewerbe sowie vierteljährliche Produktionsindizes nach Wirtschaftszweigen.

Reihe 2.2: Auftragseingang und Umsatz im Verarbeitenden Gewerbe – Indizes –

Monatliche Indexberechnung für Inland, Ausland und Insgesamt nach Wirtschaftszweigen (vorläufige Ergebnisse ca. 8 Wochen nach dem Berichtszeitraum, endgültige Ergebnisse im Folgebericht).

Reihe 3: Produktion im Produzierenden Gewerbe

Reihe 3.1: Produktion im Produzierenden Gewerbe

Vierteljährliche und *jährliche* Darstellung der Produktion von 6 147 Gütern (Menge und Wert) und ergänzende Angaben aus der Preisstatistik.

Reihe 3.S.1: Produktion im Produzierenden Gewerbe in den neuen Bundesländern 3. und 4. Vierteljahr 1990

Reihe 3.2: Struktur der Produktion im Produzierenden Gewerbe

Jährliche Darstellung der Produktion von rd. 1 100 Güterklassen nach der Herkunft aus den Wirtschaftszweigen.

Reihe 4: Verarbeitendes Gewerbe sowie Bergbau und Gewinnung von Steinen und Erden

Beschäftigung, Umsatz und Investitionen der Unternehmen

Reihe 4.1.1: Beschäftigung, Umsatz und Energieversorgung der Betriebe des Verarbeitenden Gewerbes sowie des Bergbaus und der Gewinnung von Steinen und Erden

Monatlich (etwa 9 Wochen nach dem Berichtszeitraum): Betriebe und fachliche Betriebsteile in wirtschaftssystematischer Gliederung und nach Ländern (für Bergbau und Verarbeitendes Gewerbe insgesamt). Für **Betriebe**: zusätzlich Zahl der Angestellten und Arbeiter, geleistete Arbeiterstunden und Energieversorgung; für **fachliche Betriebsteile**: Zahl der Einheiten und der Beschäftigten sowie Umsatz.

Reihe 4.1.2: Betriebe, Beschäftigte und Umsatz des Verarbeitenden Gewerbes sowie des Bergbaus und der Gewinnung von Steinen und Erden nach Beschäftigtengrößenklassen

Jährlich für September Ergebnisse für Betriebe nach Beschäftigtengrößenklassen (Betriebe, Beschäftigte und Umsatz in wirtschaftssystematischer Gliederung; Länderergebnisse für Bergbau und Verarbeitendes Gewerbe insgesamt).

Reihe 4.1.3: Regionale Verteilung der Betriebe im Bergbau und im Verarbeitenden Gewerbe und deren Beschäftigte

Vierjährlich Anzahl der Betriebe und deren Beschäftigte in wirtschaftssystematischer und regionaler Gliederung (bis einschl. Kreise).

Reihe 4.1.4: Beschäftigte und Umsatz der Betriebe des Verarbeitenden Gewerbes sowie des Bergbaus und der Gewinnung von Steinen und Erden nach Bundesländern

Jährlicher Bericht.

Reihe 4.2: Beschäftigte, Umsatz und Investitionen der Unternehmen und Betriebe des Verarbeitenden Gewerbes sowie des Bergbaus und der Gewinnung von Steinen und Erden – Investitionen –

Jährlicher Vorbericht mit vorläufigen Unternehmens- und Betriebsergebnissen der Investitionserhebung.

Die endgültigen Ergebnisse erscheinen in tieferer systematischer Gliederung in den Reihen:

Reihe 4.2.1: Beschäftigte, Umsatz und Investitionen der Unternehmen und Betriebe des Verarbeitenden Gewerbes sowie des Bergbaus und der Gewinnung von Steinen und Erden

Jährlich: Beschäftigte, Umsatz, Investitionen und Zugänge an vermieteten oder mit Finanzierungsleasing beschafften Sachanlagen (jeweils nach Wirtschaftszweigen und Beschäftigten- und Umsatzgrößenklassen).

Reihe 4.2.3: Konzentrationsstatistische Daten für den Bergbau und das Verarbeitende Gewerbe sowie das Baugewerbe

2-jährlich: Konzentrationsraten und -koeffizienten für Unternehmen und Betriebe des Bergbaus und des Verarbeitenden Gewerbes.

Reihe 4.2.4: Material- und Wareneingang im Verarbeitenden Gewerbe sowie im Bergbau und in der Gewinnung von Steinen und Erden

4-jährlich: Material- und Wareneingang der Unternehmen des Bergbaus und des Verarbeitenden Gewerbes nach Warenarten und Wirtschaftszweigen.

Reihe 4.3: Kostenstruktur der Unternehmen des Verarbeitenden Gewerbes sowie des Bergbaus und der Gewinnung von Steinen und Erden

Jährlich: Beschäftigte, Bestandteile der Gesamtleistung, wichtige Kostenarten sowie Kosten- und Leistungsstruktur (Gliederung: wirtschaftssystematisch sowie nach Beschäftigtengrößenklassen).

Reihe 4.S.2: Schätzung des Nettoproduktionswertes im Bergbau und im Verarbeitenden Gewerbe 1991 (Zensus)

– Regionale und sektorale Verflechtung der Unternehmen und Betriebe –

Reihe 5: Baugewerbe

Reihe 5.1: Beschäftigung und Umsatz der Betriebe im Baugewerbe

Jährliche Ergebnisse der zur Jahresmitte durchgeführten Erhebung nach Wirtschaftszweigen und Beschäftigtengrößenklassen z.T. in regionaler Gliederung bis zu Kreisen.

Reihe 5.2: Beschäftigung, Umsatz und Investitionen der Unternehmen im Baugewerbe

Jährlich: Beschäftigte, Bruttolohn- und -gehaltssumme, Jahresbauleistung, Umsatz und Investitionen nach Wirtschaftszweigen und Beschäftigtengrößenklassen. Unternehmen mit 20 Beschäftigten und mehr.

Reihe 5.3: Kostenstruktur der Unternehmen im Baugewerbe

Jährlich: Kosten- und Leistungsgrößen im Bauhaupt- und Ausbaugewerbe nach Wirtschaftszweigen und Beschäftigtengrößenklassen. Unternehmen mit 20 Beschäftigten und mehr.

Reihe 5.S.1: Beschäftigung, Umsatz und Gerätebestand der Betriebe im Baugewerbe nach der Klassifikation der Wirtschaftszweige, Ausgabe 1993 (WZ 93) – 1995 –

In diesem Sonderheft werden erstmalig Ergebnisse der zur Jahresmitte 1995 durchgeführten Jahreserhebung in der Gliederung nach der WZ 93 vorgelegt. Diese WZ 93 basiert auf der EU-einheitlichen Zweigklassifikation NACE Rev. 1.

Die Ergebnisse sind nach Wirtschaftszweigen und Beschäftigtengrößenklassen dargestellt, z.T. auch in regionaler Gliederung bis zu den Kreisen. Die qualitativen und quantitativen Veränderungen gegenüber der bisher in der Bundesrepublik angewandten Zweigsystematik „SYPRO“ werden erläutert.

Fortsetzung siehe folgende Seite

Reihe 6: Energie und Wasserversorgung

Reihe 6.1: Beschäftigung, Umsatz, Investitionen und Kostenstruktur der Unternehmen in der Energie- und Wasserversorgung

Jährlich (auch für fachliche Unternehmensteile): Beschäftigte, Arbeiterstunden, Löhne und Gehälter, Umsätze, Lagerbestände und Investitionen nach Wirtschaftszweigen und -bereichen sowie nach Beschäftigten- und Umsatzgrößenklassen. Außerdem Brutto- und Nettoproduktionswert, Brutto- und Nettowertschöpfung, Materialverbrauch und Wareneinsatz sowie Kosten nach Kostenarten.

Reihe 6.2 und 6.3 unbesetzt

Reihe 6.4: Stromerzeugungsanlagen der Betriebe im Bergbau und im Verarbeitenden Gewerbe

Jährlich: Betriebe mit Stromerzeugungsanlagen nach Wirtschaftszweigen und Ländern; Leistung und Belastung der Stromerzeugungsanlagen sowie Verbrauch an Brennstoffen für die Elektrizitätserzeugung.

Reihe 7: Handwerk

Reihe 7.1: Beschäftigte und Umsatz im Handwerk

Vierteljährlich: Beschäftigte und Umsatz in ausgewählten Wirtschaftszweigen und Gewerbebezügen.

Reihe 8: Fachstatistiken

Reihe 8.1: Eisen- und Stahl (Eisenerzbergbau, eisenschaffende Industrie, Eisen-, Stahl- und Tempiergießerei)

Monatlicher Vorbericht mit ersten vorläufigen Produktionszahlen und Monatsbericht über wesentliche Entwicklungstendenzen.

Der Vierteljahresbericht gibt Überblick über Struktur und Entwicklung der entsprechenden Bereiche, auch im Ausland.

Reihe 8.2: Düngemittelversorgung

Vierteljährlicher und jährlicher Bericht mit Angaben über den Inlandsabsatz nach Ländern und Düngesorten sowie Nährstoffgehalten.

Reihe S: Sonderbeiträge

Reihe S.13: Gegenüberstellung der Produktion im Produzierenden Gewerbe nach den Systematischen Güterverzeichnissen für Produktionsstatistiken (GP) von 1989 und 1982

Reihe S.14: Neuberechnung der Auftragseingangs- und Umsatzindizes für das Verarbeitende Gewerbe sowie der Auftragseingangs- und Auftragsbestandsindizes für das Bauhauptgewerbe auf Basis 1991

Reihe S.15: Neuberechnung der Produktionsindizes auf Basis 1991

Reihe S.16: Neuberechnung der Auftragseingangs- und Umsatzindizes für das Verarbeitende Gewerbe auf Basis 1995

Reihe S.17: Neuberechnung der Produktionsindizes und des Index des Arbeitsproduktivität auf Basis 1995

Reihe S.18: Neuberechnung der Auftragseingangs- und Umsatzindizes für das Verarbeitende Gewerbe auf Basis 2000

Einzelveröffentlichungen

Zensus im Produzierenden Gewerbe 1979 (7 Hefte)

Handwerkszählung vom 31. März 1995

Die Handwerkszählung 1995 war die erste Totalerhebung in diesem Bereich seit 18 Jahren. Gleichzeitig war sie die erste Zählung des Handwerks, die im wiedervereinigten Deutschland durchgeführt wurde. Nach der Auswertung dieser Erhebung liegen nunmehr wieder aktuelle und zuverlässige Strukturdaten über diesen wichtigen Bereich des deutschen Mittelstandes vor. Damit konnte eine bedeutende Datenlücke geschlossen werden. So zeigte die Zählung u. a., dass das Handwerk einen wesentlich größeren Stellenwert besitzt, als die bisherigen Daten vermuten ließen. In der öffentlichen Diskussion ist dies bereits auf eine breite Resonanz gestoßen.

Die Ergebnisse der Handwerkszählung 1995 werden auf Diskette und in drei Sonderheften innerhalb der Fachserie 4 veröffentlicht:

Heft 1: Ergebnisse für Unternehmen und Nebenbetriebe nach Gewerbebezügen

Enthält u. a. Angaben über Beschäftigte, Umsatz, Umsatzarten und Absatzrichtung nach Beschäftigten- und Umsatzgrößenklassen, Daten über Beschäftigte und Umsatz nach Ländern sowie Ergebnisse der Handwerkszählungen 1977 und 1995 im Zeitvergleich.

Heft 2: Ergebnisse für Unternehmen und Nebenbetriebe nach Gewerbebezügen

– Beschäftigte nach ihrer Stellung im Unternehmen, Löhne, Gehälter und gesetzliche Sozialkosten

Enthält u. a. Angaben über Beschäftigte nach ihrer Stellung im Unternehmen, Umsatz, Löhne, Gehälter und gesetzliche Sozialkosten nach Beschäftigten- und Umsatzgrößenklassen.

Heft 3: Ergebnisse für Unternehmen und Nebenbetriebe nach ausgewählten Wirtschaftszweigen der Klassifikation der Wirtschaftszweige, Ausgabe 1993

Enthält u. a. Angaben über Beschäftigte nach ihrer Stellung im Unternehmen, Umsatz, Umsatzarten, Absatzrichtung, Löhne, Gehälter und gesetzliche Sozialkosten nach Beschäftigten- und Umsatzgrößenklassen.

Zählung im handwerksähnlichen Gewerbe vom 31. März 1996

Die Zählung im handwerksähnlichen Gewerbe 1996 war die erste Totalerhebung in diesem Bereich. Nach der Auswertung der Erhebung liegen nunmehr erstmals aktuelle und zuverlässige Informationen über diesen überwiegend kleingewerblich strukturierten Bereich vor. Die Bundesergebnisse aus dieser Zählung werden in einem Sonderheft innerhalb der Fachserie 4 sowie auf Diskette zur Verfügung gestellt.

„Ausgewählte Zahlen für die Bauwirtschaft“

Monatliche Querschnittsveröffentlichung mit den Hauptteilen Baugewerbe und Bautätigkeit sowie mit ausgewählten Daten aus zahlreichen anderen Sachgebieten.

„Ausgewählte Zahlen zur Energiewirtschaft“

Monatliche und jährliche Querschnittsveröffentlichungen über Aufkommen und Verwendung von festen, flüssigen und gasförmigen Brennstoffen sowie Elektrizität. Preisindizes und Preise für ausgewählte Energiearten. Beschäftigung der Betriebe in der Energie- und Wasserversorgung, Mineralölsteuern, Klimadaten.

Klassifikationen

Klassifikation der Wirtschaftszweige mit Erläuterungen, Ausgabe 1993

Systematik der Wirtschaftszweige mit Betriebs- und ähnlichen Benennungen, Ausgabe 1979

Alphabetisches Verzeichnis der Betriebs- und ähnlichen Benennungen zur Systematik der Wirtschaftszweige, Ausgabe 1988

Güterverzeichnis für Produktionsstatistiken, Ausgabe 2002

DESTATIS
wissen.nutzen.

Statistisches Bundesamt
Gustav-Stresemann-Ring 11
65189 Wiesbaden

Die Veröffentlichungen sind über den Vertriebspartner: SFG – Servicecenter Fachverlage GmbH, Postfach 43 43, 72774 Reutlingen, Tel.: 0 70 71 / 93 53 50, E-Mail: destatis@s-f-g.com erhältlich.