

Fachserie 4 / Reihe 3.1

PRODUZIERENDES GEWERBE

Produktion im Produzierenden Gewerbe

3. Vierteljahr 2002

Statistisches Bundesamt
Bibliothek

Statistisches Bundesamt

— **METZLER** —
POESCHEL

Herausgeber: Statistisches Bundesamt, Wiesbaden

Fachliche Informationen
zu dieser Veröffentlichung:

Gruppe IV A,
Tel.: 06 11 / 75 23 13
Fax: 06 11 / 72 40 00
gunter.friedrich@destatis.de

Allgemeine Informationen
zum Datenangebot:

Informationsservice,
Tel.: 06 11 / 75 24 05
Fax: 06 11 / 75 33 30
info@destatis.de
www.destatis.de

Veröffentlichungskalender
der Pressestelle:

www.destatis.de/presse/deutsch/cal.htm

Erscheinungsfolge: vierteljährlich

Erschienen im Januar 2003

Preis: EUR 18,66 [D]

Bestellnummer: 2040310 - 02323

Recyclingpapier aus 100 % Altpapier.

© Statistisches Bundesamt, Wiesbaden 2003

Für nichtgewerbliche Zwecke sind Vervielfältigung und unentgeltliche Verbreitung, auch auszugsweise, mit Quellenangabe gestattet. Die Verbreitung, auch auszugsweise, über elektronische Systeme/Datenträger bedarf der vorherigen Zustimmung. Alle übrigen Rechte bleiben vorbehalten.

Vertriebspartner: SFG – Servicecenter Fachverlage GmbH
Postfach 43 43
72774 Reutlingen
Tel.: 0 70 71 / 93 53 50
Fax: 0 70 71 / 93 53 35
www.s-f-g.com
destatis@s-f-g.com

Statist. Bundesamt - Bibliothek



14-14517



Zeitreihenservice

In unserer Datenbank STATIS-BUND sind Daten aus verschiedenen Themenbereichen als Zeitreihen gespeichert und können gegen Entgelt via Internet (www.destatis.de/zeitreih) bezogen werden.

Schwerpunkthemen:

- Produzierendes Gewerbe
- Volkswirtschaftliche Gesamtrechnungen
- Preise
- Löhne und Gehälter
- Erwerbstätigkeit
- Bevölkerung
- Binnen- und Außenhandel
- Bautätigkeit

Nutzungsmöglichkeit:

- Datenrecherche kostenfrei
- Datenabruf als registrierter Kunde
Anmeldung und Preisregelung über
www-zr.destatis.de/cgi-bin/regmeg.pl
- Datenbanksegmente außerdem verfügbar als
STATIS-CD-ROM (halbjährliche Ausgabe),
Informationen und Demo-CD-ROM über

Das **komplette Datenbestandsverzeichnis** finden Sie als **kostenloses** Download unter:
www-zr.destatis.de/dbv/dbv.htm

Informationen:

Telefon: 06 11 / 75 45 55

E-Mail: statist@destatis.de



Statistik-Shop

Über den Statistik-Shop stehen **rund um die Uhr** Daten aus verschiedenen Themenbereichen als Download sofort zur Verfügung. Außerdem können diverse Printprodukte, CD-ROMs bzw. Diskettenpakete online bestellt werden unter www.destatis.de/shop.

Downloads-Themenauswahl:



- Gebiet, Bevölkerung, Erwerbstätigkeit, Wahlen
- Bildung, Sozialleistungen, Gesundheit, Rechtspflege
- Wohnen, Umwelt
- Wirtschaftsbereiche
- Außenhandel, Unternehmen, Handwerk
- Preise, Verdienste, Einkommen und Verbrauch
- Öffentliche Finanzen
- Volkswirtschaftliche und umweltökonomische Gesamtrechnungen
- Sonderbereiche
- Klassifikationen

Bücher, Fachserien, CD-ROMs:



- Jahrbücher
- Fachserien zu den einzelnen Bereichen
- Schriftenreihe „Im Blickpunkt“
- Thematische Veröffentlichungen
- Gutachten für Umweltfragen
- Gutachten zur Begutachtung der gesamtwirtschaftlichen Entwicklung
- Organisations- und Methodenfragen
- Klassifikationen
- CD-ROMs und Diskettenpakete
- Gesamtkatalog

Informationen:

Telefon: 06 11 / 75 45 55

E-Mail: shop-produkte@destatis.de

Hinweis

Daten aus dieser Veröffentlichung sind auch in unserer Datenbank STATIS-BUND als Zeitreihen gespeichert und können gegen Entgelt via Internet (www.destatis.de/zeitreih/home.htm), auf Diskette, Magnetbandkassette oder CD-ROM bezogen werden.

Angaben zu Zeitreihen der Vierteljährlichen Produktionserhebung finden Sie auf der Seite 339.

Nähere Informationen dazu erhalten Sie telefonisch unter:

06 11 / 75 - 27 16, - 22 56 oder per Fax: 06 11 / 72 40 00.

Inhalt

	Seite
Einführung	6
Schaubild "Produktion (zum Absatz bestimmt) nach Abschnitten und Hauptgruppen (Endverwendungskategorien) - Deutschland -"	8
 Tabellenteil	
1 Produktionswert nach Abschnitten und Hauptgruppen (Endverwendungskategorien) - Deutschland -	9
2 Produktionswert nach Abschnitten, Hauptgruppen (Endverwendungskategorien) und Ländern - Deutschland -	10
3 Index der Erzeugerpreise gewerblicher Produkte (Inlandsabsatz) nach Hauptgruppen (Endverwendungskategorien) und Güterabteilungen - Deutschland -	12
4 Wert der zum Absatz bestimmten Produktion nach Güterklassen und Güterabteilungen - Deutschland -	14
5 Produktion nach Güterarten - Deutschland -	22
Kohle und Torf	22
Erdöl und Erdgas; Dienstleistungen für die Erdöl- und Erdgasgewinnung	23
Uran- und Thoriumerze	23
Erze	23
Steine und Erden, sonstige Bergbauerzeugnisse	24
Nahrungs- und Futtermittel sowie Getränke	28
Tabakerzeugnisse	49
Textilien	49
Bekleidung	73
Leder und Lederwaren	82
Holz sowie Holz-, Kork- und Flechtwaren (ohne Möbel)	85
Papier, Pappe und Waren daraus	90
Verlags- und Druckerzeugnisse, bespielte Ton-, Bild- und Datenträger	99
Kokereierzeugnisse, Mineralölerzeugnisse, Spalt- und Brutstoffe	104
Chemische Erzeugnisse	107
Gummi- und Kunststoffwaren	152
Glas, Keramik, bearbeitete Steine und Erden	164
Metalle und Halbzeug daraus	176
Metallerzeugnisse	189
Maschinen	210
Büromaschinen, Datenverarbeitungsgeräte und -einrichtungen	261
Geräte der Elektrizitätserzeugung und -verteilung u.ä.	263
Nachrichtentechnik, Rundfunk- und Fernsehgeräte sowie elektronische Bauelemente	276
Medizin-, mess-, steuerungs-, regelungstechnische und optische Erzeugnisse; Uhren	282
Kraftwagen und Kraftwagenteile	297
Sonstige Fahrzeuge	302
Möbel, Schmuck, Musikinstrumente, Sportgeräte, Spielwaren und sonstige Erzeugnisse	307
Sekundärrohstoffe	318
Energie und Wasser; Dienstleistungen der Energie- und Wasserversorgung	320
Fertigteilbau	322
6 Wert der zum Absatz bestimmten Produktion nach Güterklassen und Güterabteilungen - Früheres Bundesgebiet -	324
7 Wert der zum Absatz bestimmten Produktion nach Güterklassen und Güterabteilungen - Neue Länder und Berlin-Ost -	332
 Zeitreihen in STATIS-BUND, Deutschland, ab 1. Quartal 2002, Vierteljahresergebnisse	 339

Gebietsstand

Die Angaben für **Deutschland** beziehen sich auf die Bundesrepublik Deutschland nach dem Gebietsstand seit dem 3.10.1990.

Die Angaben für das **Frühere Bundesgebiet** beziehen sich auf die Bundesrepublik Deutschland nach dem Gebietsstand bis zum 3.10.1990; sie schließen Berlin-West ein.

Die Angaben für die **Neuen Länder und Berlin-Ost** beziehen sich auf die Länder Brandenburg, Mecklenburg-Vorpommern, Sachsen, Sachsen-Anhalt und Thüringen sowie auf Berlin-Ost.

Abkürzungen

° C	= Grad Celsius	HSSN-	= Halogen-, Sulfo-, Nitro-, Nitroso- (-derivate)
%vol	= Volumenkonzentration bei 20° C	Hz	= Hertz
3 D	= Dreidimensionalität	i.A.E.	= in Aufmachungen für den Einzelverkauf
A	= Ampere	IP	= Isolationsprüfung
ADV	= Automatische Datenverarbeitung	ISO	= International Organization for Standardization
a.n.g.	= anderweitig nicht genannt	K ₂ CO ₃	= Kaliumcarbonat
Al ₂ O ₃	= Aluminiumoxid (Tonerde)	K ₂ O	= Kaliumoxid
B ₂ O ₃	= Bortrioxid	Kbit	= 1 024 bits
BaCO ₃	= Bariumcarbonat	kg	= Kilogramm
bar	= Bar (Druck-Einheit)	km	= Kilometer
BIMOS	= Bipolar → MOS (integrierte Schaltungen)	kN	= Kilonewton
BRT	= Bruttoregistertonne	KOH	= Kaliumhydroxid
BRZ	= Bruttoreaumzahl	Kt	= Karat
bzw.	= beziehungsweise	kV	= Kilovolt
Ca	= Calcium	kVA	= Kilovoltampere
CaO	= Calciumoxid	kW	= Kilowatt
CD	= Compact Disc	kWh	= Kilowattstunde
CD-ROM	= Compact Disc → ROM (optisches Speichermedium)	KWK-	= Kraft-Wärme-Kopplungs- Anlagen
Cl	= Chlor	Anlagen	Anlagen
cm	= Zentimeter	l	= Liter
cm ²	= Quadratcentimeter	l Alk. 100 %	= Liter reiner Alkohol
cm ³	= Kubikcentimeter	Lade-t	= Ladetonne
CO ₂	= Kohlendioxid	LCD	= Liquid Crystal Displays
Cr	= Chrom	LED	= Light Emittend Displays
Cr ₂ O ₃	= Chromtrioxid	LNG	= Liquefied Natural Gases (Tanker)
DIN	= Deutsche Industrie Norm(en)	LPG	= Liquefied Petroleum Gases (Tanker)
DM	= Deutsche Mark	m	= Meter
dtex	= Dezitex (längenbezogene Masse für textile Fasern und Garne)	m ²	= Quadratmeter
E ² PROM	= Electrically Erasable Programmable → ROM (integrierte Schaltungen)	m ³	= Kubikmeter
ECCS	= European Convention for Construction Steelwork	MAG	= Metall-Aktivgas (Schweißverfahren)
EDV	= Elektronische Datenverarbeitung	mbar	= Millibar
eff.	= effektiv	Mbit	= 1 024 Kbits = 1 048 576 bits
EGKS	= Europäische Gemeinschaft für Kohle und Stahl (Montanunion)	Mg	= Magnesium
einschl.	= einschließlich	mg	= Milligramm
EPROM	= Erasable Programmable → ROM (integrierte Schaltungen)	MgO	= Magnesiumoxid
etc.	= und so weiter (et cetera)	MIG	= Metall-Inertgas (Schweißverfahren)
EUR	= Euro (1 Euro = 1,95583 DM)	mind.	= mindestens
EURATOM	= Europäische Atomgemeinschaft	mm	= Millimeter
F	= Fluor	mm ²	= Quadratmillimeter
Fe ₂ O ₃	= Eisenoxid	MOS	= Metall Oxid Semiconductor (integrierte Schaltungen)
g	= Gramm	MPa	= Megapascal
GBq	= Gigabecquerel	MWh	= Megawattstunde
GHT	= Gewichtshundertteile	N	= Stickstoff
h	= Stunde	n.A.E.	= nicht in Aufmachungen für den Einzelverkauf
H ₂ O ₂	= Wasserstoffperoxid	Na	= Natrium
HCl	= Chlorwasserstoff	Na ₂ CO ₃	= Natriumcarbonat
HF	= Fluorwasserstoff	Na ₂ O	= Natriummonoxid
hl	= Hektoliter	Na ₂ S ₂ O ₅	= Natriumdisulfit
		NaOH	= Natriumhydroxid

NE	= Nicht-Eisen
o. ä.	= oder ähnliche (m, n, r, s)
P ₂ O ₅	= Phosphorpentoxid
PbO	= Bleimonoxid
PbO	= Bleioxid
PCB	= Polychlorierte Biphenyle
pH	= Wasserstoffionen-Konzentration
Q.b.A.	= Qualitätswein bestimmter Anbauggebiete
RAM	= Random Access Memory
RES	= Resistance-Elektro-Schlacke (Schweißverfahren)
rH	= Redoxpotential
RHT	= Raumunterteile
ROM	= Read Only Memory
Ro-Ro	= Roll On / Roll Off (Schiffe)
S	= Schwefel
s.	= siehe
sec	= Sekunde
SHF	= Siliconharzgebundene Farben
SHP	= Siliconharzgebundene Putze

SiO ₂	= Siliciumdioxid
SO ₂	= Schwefeldioxid
sog.	= sogenannte (m, n, r, s)
St	= Stück
t	= Tonne
TiO ₂	= Titandioxid
TJ	= Terajoule
U	= Uran
u.	= und
u. ä.	= und ähnliche (m, n, r, s)
u. a.	= und andere (m, n, r, s)
u. dgl.	= und dergleichen
UP	= Unter-Pulver (Schweißverfahren)
usw.	= und so weiter
UV	= Ultraviolett
V	= Volt
VA	= Voltampere
W	= Watt
WIG	= Wolfram-Inertgas (Schweißverfahren)
z. B.	= zum Beispiel

Zeichenerklärung

- = nichts vorhanden
- 0 = weniger als die Hälfte von 1 in der letzten besetzten Stelle, jedoch mehr als nichts
- . = Zahlenwert unbekannt oder geheimzuhalten
- X = Tabellenfeld gesperrt, weil Aussage nicht sinnvoll
- * = Gesamtproduktion

Einführung

In der vorliegenden Veröffentlichung werden die Ergebnisse der **Vierteljährlichen Produktionserhebung** dargestellt. Der Bericht besteht aus drei Abschnitten: Der erste Abschnitt enthält die Ergebnisse für *Deutschland*; ihr Nachweis erfolgt nach Menge und Wert in der tiefstmöglichen Gliederung für die 6 147 neunstelligen Güterarten; für die 206 vierstelligen Güterklassen, die 30 zweistelligen Güterabteilungen, für die Abschnitte "Bergbau und Gewinnung von Steinen und Erden" sowie "Verarbeitendes Gewerbe" und für die fünf Hauptgruppen (Endverwendungskategorien) wird dagegen nur der Wert in 1 000 Euro bzw. Mill. Euro nachgewiesen. Die Ergebnisse für Deutschland werden durch eine Tabelle mit Indizes der Erzeugerpreise ergänzt. Für die Gebietsstände *Früheres Bundesgebiet* sowie *Neue Länder und Berlin-Ost* werden im zweiten und dritten Abschnitt die Produktionsergebnisse ebenfalls nur wertmäßig nach Güterklassen und Güterabteilungen dargestellt.

1 Vierteljährliche Produktionserhebung

Rechtsgrundlagen sind das Gesetz über die Statistik im Produzierenden Gewerbe (ProdGewStatG) in der Fassung der Bekanntmachung vom 21. März 2002 (BGBl. I S. 1181), die Verordnung (EWG) Nr. 3924/91 des Rates vom 19. Dezember 1991 zur Einführung einer Gemeinschaftserhebung über die Produktion von Gütern (PRODCOM-VO) (ABl. EG Nr. L 374 S. 1) und das Bundesstatistikgesetz (BStatG) vom 22. Januar 1987 (BGBl. I S. 462, 565), zuletzt geändert durch Artikel 3 Abs. 18 des Gesetzes vom 21. Dezember 2000 (BGBl. I S. 1857).

Der **Berichtskreis** der Vierteljährlichen Produktionserhebung umfasst Betriebe des Bergbaus und der Gewinnung von Steinen und Erden sowie des Verarbeitenden Gewerbes (einschl. Fertigteilbau) von Unternehmen des Produzierenden Gewerbes mit im Allgemeinen 20 und mehr Beschäftigten sowie Betriebe des Bergbaus und der Gewinnung von Steinen und Erden sowie des Verarbeitenden Gewerbes mit im Allgemeinen 20 und mehr Beschäftigten von Unternehmen aus den übrigen Wirtschaftsbereichen einschließlich des Produzierenden Handwerks.

Ausgenommen von dieser allgemeinen Abschneidegrenze "20 und mehr Beschäftigte" sind die folgenden Wirtschaftszweige der WZ 93:

- 14.11 Gewinnung von Naturwerksteinen und Natursteinen, a.n.g.,
- 14.21 Gewinnung von Kies und Sand,
- 15.20 Fischverarbeitung,
- 15.31 Verarbeitung von Kartoffeln,
- 15.32 Herstellung von Frucht- und Gemüsesäften,
- 15.33 Verarbeitung von Obst und Gemüse, a.n.g.,
- 15.71 Herstellung von Futtermitteln für Nutztiere,
- 15.72 Herstellung von Futtermitteln für sonstige Tiere,
- 15.91 Herstellung von Spirituosen,
- 15.92 Alkoholbrennerei,
- 15.97 Herstellung von Malz,

- 15.98 Mineralbrunnen, Herstellung von Erfrischungsgetränken,
- 26.63 Herstellung von Transportbeton.

In den genannten Wirtschaftszweigen liegt die Abschneidegrenze bei "10 und mehr Beschäftigten". Für den Wirtschaftszweig 20.10 "Säge-, Hobel- und Holzimprägnierwerke" gilt für Sägewerke die Erfassungsgrenze von mindestens 5 000 m³ Rohholz (im Festmaß).

Als **Grundlage** der Erhebung und der Gliederung der Daten dient das "**Güterverzeichnis für Produktionsstatistiken**, Ausgabe 2002 (GP 2002)"¹⁾.

Die nachgewiesenen Zahlen werden überwiegend im Rahmen der Vierteljährlichen Produktionserhebung ermittelt. In den Güterabteilungen 10 (Kohle und Torf), 11 (Erdöl und Erdgas), 23 (Kokereierzeugnisse, Mineralölerzeugnisse, Spalt- und Brutstoffe) und 40 (Energie) werden zusätzlich Fachstatistiken herangezogen. In der Güterart 1010 11 300 Koks-kohle ist die Kesselkohle enthalten. Bei der Güterunterkategorie 4011 10 (Elektrischer Strom) ist die Stromerzeugung der Elektrizitätsversorgungsunternehmen und der Deutschen Bahn AG in den Ergebnissen nicht enthalten. Die Güterart 4011 10 200 enthält die Stromerzeugung sowohl aus Kraft-Wärme-Kopplungsanlagen als auch aus anderen Kraft-Wärme-Anlagen.

Für die Bereiche 27.1 Roheisen, Stahl und Ferrolegierungen (EGKS), 27.4 NE-Metalle und Halbzeug daraus sowie 27.5 Erzeugnisse der Gießereien der Güterabteilung 27 Eisen- und Stahlerzeugnisse; NE-Metalle und -erzeugnisse gibt es ergänzende Fachstatistiken. Diese Fachstatistiken werden auf Grund des Gesetzes über Statistiken der Rohstoff- und Produktionswirtschaft einzelner Wirtschaftszweige (Rohstoffstatistikgesetz – RohstoffStatG) vom 15. Dezember 1989 (BGBl. I S. 2201), zuletzt geändert durch Verordnung vom 30. April 1996 (BGBl. I S. 667), durchgeführt. Die Daten werden in einer detaillierteren Gliederung erhoben und aufbereitet als in der Vierteljährlichen Produktionserhebung. Veröffentlicht werden die Ergebnisse in folgenden Publikationen:

Die Bereiche 27.1 Roheisen, Stahl und Ferrolegierungen (EGKS), 27.51 – 27.52 Erzeugnisse der Eisengießereien in:

Fachserie 4 Produzierendes Gewerbe, Reihe 8.1 Eisen und Stahl der Zweigstelle Bonn des Statistischen Bundesamtes monatlich und vierteljährlich;

Die Bereiche 27.4 NE-Metalle und Halbzeug daraus sowie 27.53 – 27.54 Erzeugnisse der Leichtmetallgießereien monatlich in:

Erhebungsergebnisse der NE-Metallfachstatistik des Bundesamtes für Wirtschaft in Eschborn.

1) Eine ausführliche Darstellung über die Gründe für die Überarbeitung des bisherigen Güterverzeichnisses und über die Gliederungsgesichtspunkte dieser Klassifikation, Definitionen einzelner Begriffe etc. gibt o.g. Güterverzeichnis. Zwei Aufsätze in "Wirtschaft und Statistik" 3/1994, S. 181 ff, 3/1995, S. 192 ff geben weitere Hinweise zur Güterklassifikation und zur europäischen Produktionsstatistik (PRODCOM).

Bei den Ergebnissen in diesem Bericht ist zu unterscheiden:

Zum Absatz bestimmte Produktion. Angaben, die in der Maßeinheitenspalte nicht besonders gekennzeichnet sind, beziehen sich auf die zum Absatz bestimmte Produktion. Diese umfasst im Allgemeinen den verkaufsfähigen, für den Markt vorgesehenen Produktionsausstoß (ohne Handelsware und umgepackte Ware) sowie den Eigenverbrauch. Sie wird meistens nach Menge und Wert dargestellt. Dem Wert der zum Absatz bestimmten Produktion liegen die im Berichtszeitraum erzielten oder erzielbaren Verkaufspreise ab Werk zu Grunde. Der Wert umfasst auch die Kosten der Verpackung, selbst wenn sie gesondert in Rechnung gestellt sind. Nicht einbezogen sind dagegen die in Rechnung gestellte Umsatz- und Verbrauchssteuer, gesondert in Rechnung gestellte Frachtkosten und Rabatte. Neben Mengen- und Wertangaben wird in der Veröffentlichung für die einzelnen Güterarten auch die Anzahl der produzierenden Unternehmen genannt.

Die **Gesamtproduktion** schließt neben der zum Absatz bestimmten Produktion auch die zur Weiterverarbeitung im berichtenden Betrieb, in einem anderen Betrieb desselben Unternehmens oder im Lohnauftrag in einem anderen Unternehmen bestimmte Produktion ein. Sie wird bei 1 540 Positionen des Güterverzeichnisses nachgewiesen und ist in der Maßeinheitenspalte durch einen Stern (*) besonders gekennzeichnet. In diesen Fällen ist auch die zum Absatz bestimmte Produktion als "Darunterposition" getrennt aufgeführt.

Lohnarbeit liegt vor, wenn vom Auftraggeber unbe-rechnet geliefertes Material be- oder verarbeitet wird. Als Wert gibt der Auftragnehmer die vom Auftraggeber gezahlte Vergütung an. Die Lohnarbeit ist wert- und mengenmäßig grundsätzlich in der zum Absatz bestimmten Produktion enthalten.

In der Güterabteilung 23 (Kokereierzeugnisse, Mineralölerzeugnisse, Spalt- und Brutstoffe) wird die Produktion in Beteiligungsraffinerien als Lohnarbeit gemeldet.

Veredlung, Reparaturen und Instandhaltungen sowie Installationen und Montagen sind als Schlusspositionen der jeweiligen Güterabteilungen aufgeführt und werden im Allgemeinen nur wertmäßig dargestellt.

Ein Veredlungsvorgang liegt vor, wenn durch die Bearbeitung die Form des Erzeugnisses selbst erhalten bleibt. Es entsteht, anders als bei der Weiterverarbeitungsproduktion und bei der Lohnarbeit, kein neues Gut im Sinne des GP. Veredelt wird z. B. durch Färben, Imprägnieren, Appretieren, Bemalen, Vergolden, Ätzen, Lackieren, Prägen, Gravieren, Dekorieren (z. B. Glas, Porzellan) u. a.

Es wird zwischen

- Veredlung selbsthergestellter Erzeugnisse (Betriebsveredlung)
- Veredlung zugekaufter Erzeugnisse für eigene Rechnung (Eigenveredlung) und
- Veredlung fremder Erzeugnisse im Lohnauftrag (Lohnveredlung)

unterschieden.

Reparaturen und Instandhaltungen sind Arbeiten, bei denen das reparierte Erzeugnis nur in geringem Umfang neu erstellt wird.

Installationen und Montagen sind der Zusammenbau von einzelnen Erzeugnissen zu einem Produkt, für das es im GP keine eigene Meldenummer gibt.

Es wird zwischen Installationen und Montagen

- fremdhergestellter und
- selbsthergestellter

Erzeugnisse unterschieden.

Wegen der statistischen **G e h e i m h a l t u n g** betrieblicher Einzelangaben werden Daten für solche Erzeugnisse, die entweder von weniger als drei Unternehmen produziert wurden oder an deren Herstellung ein Unternehmen überwiegend beteiligt war, nicht veröffentlicht. Dies kann dazu führen, dass z.B. innerhalb einer vierstelligen Güterklasse die Angaben für eine weitere neunstellige Position geheim zu halten sind; diese fehlenden Daten sind aber in den Summen enthalten.

Geringfügige Abweichungen in den Summen sind auf Runden der Zahlen zurückzuführen; Differenzen gegenüber früheren Veröffentlichungen erklären sich durch zwischenzeitlich vorgenommene Korrekturen.

Die **Bezeichnungen für die Güterarten** (Spalte 2 in Tabelle 5) entsprechen den hierarchisch aufgebauten Bezeichnungen für die Gütergruppen, -klassen und -arten des Güterverzeichnisses für Produktionsstatistiken, Ausgabe 2002. Für eine sachgerechte Interpretation der Produktionsangaben zu den Güterarten ist es daher erforderlich, die Bezeichnung für eine Güterart in seinem vollständigen Aufbau über alle Hierarchiestufen zu lesen.

2 Preise und Preisindizes für gewerbliche Produkte (Erzeugerpreise)

In Tabelle 3 werden Erzeugerpreisindizes auf Basis 1995 in einer an das Güterverzeichnis für Produktionsstatistiken angelehnten Gliederung dargestellt. Weitergehende Ergebnisse sowie methodische Erläuterungen enthält die monatliche Veröffentlichung der Fachserie 17 (Preise), Reihe 2: Preise und Preisindizes für gewerbliche Produkte (Erzeugerpreise).

3 Aktualisierung des Berichtskreises

Der Berichtskreis der Vierteljährlichen Produktionserhebung wurde 2002 um die Anzahl von Betrieben ergänzt, die auf Grund eines Abgleichs mit administrativen Dateien als zum Berichtskreis u.a. der Vierteljährlichen Produktionserhebung zugehörig einzustufen sind. Die Ergebnisse ab 2002 beziehen sich auf diesen aktualisierten Berichtskreis. Ein Teil der Differenz der Ergebnisse 2002 zu denen der Vorjahre ist daher auf diesen „Berichtskreisprung“ zurückzuführen.

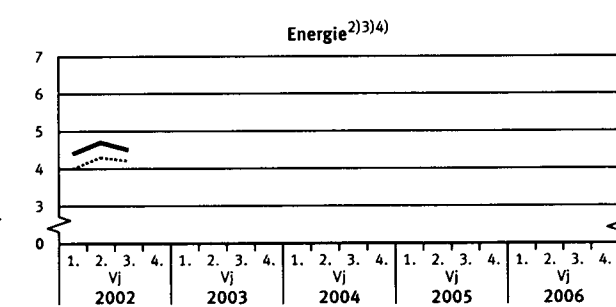


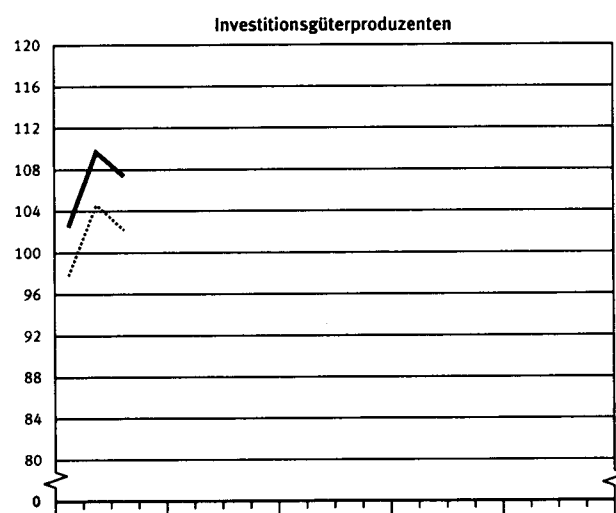

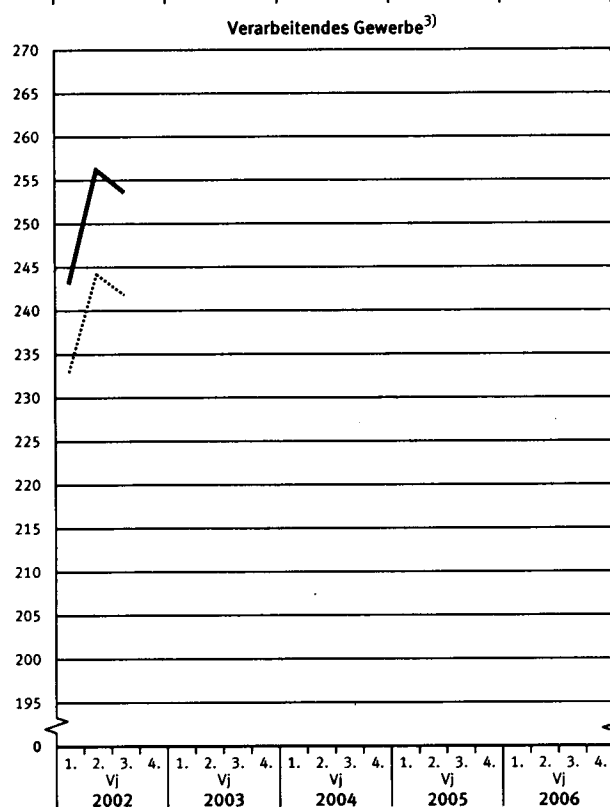


4 Nachweis von Ergebnissen für Berichtszeiträume vor 2002

Ab dem 1. Januar 2002 verwendet das Statistische Bundesamt in seinen Veröffentlichungen grundsätzlich die Währungseinheit Euro. Die in der hier vorliegenden Veröffentlichung in DM vor 2002 ermittelten Werte wurden einheitlich mit dem konstanten Faktor 1 Euro = 1,95583 DM umgerechnet.

Das GP 2002 trat am 1. Januar 2002 in Kraft. Angaben für Berichtszeiträume vor 2002 wurden, soweit möglich, in der Gliederung dieses neuen Güterverzeichnisses dargestellt.

Produktion (zum Absatz bestimmt) nach Abschnitten und Hauptgruppen (Endverwendungskategorien)
Deutschland

———— in jeweiligen Preisen in Preisen von 1995¹⁾



1) Produktionswerte in jeweiligen Preisen dividiert durch den entsprechenden Erzeugerpreisindex gewerblicher Produkte (Inlandsabsatz, 1995 = 100).- 2) Ohne Güterklassen 1010 - Steinkohle und Steinkohlenbriketts, 1020 - Braunkohle und Braunkohlenbriketts.- 3) Ohne Güterklasse 2310 - Kokereierzeugnisse.- 4) Energieerzeugung nur in Unternehmen des Verarbeitenden Gewerbes sowie des Bergbaus und der Gewinnung von Steinen und Erden.

Statistisches Bundesamt 2002 - 06 - 0100

**1 Produktionswert*) nach Abschnitten und Hauptgruppen (Endverwendungskategorien)
Deutschland**

Jahr ----- Vierteljahr	Produktionswert der Abschnitte C und D insgesamt ³⁾⁴⁾			Davon Erzeugnisse der Abschnitte						Erzeugnisse der Hauptgruppen		
				C Bergbau und Gewinnung von Steinen und Erden ³⁾			D Verarbeitendes Gewerbe ⁴⁾			Vorleistungsgüterproduzenten		
	Mill. EUR	Verände- rung ¹⁾	Anteil	Mill. EUR	Verände- rung ¹⁾	Anteil ²⁾	Mill. EUR	Verände- rung ¹⁾	Anteil ²⁾	Mill. EUR	Verände- rung ¹⁾	Anteil ²⁾
		%			%			%			%	
2002	-	-	-	-	-	-	-	-	-	-	-	-
2003	-	-	-	-	-	-	-	-	-	-	-	-
2002												
1. Vj	244 710	-	100	1 590	-	0,6	243 120	-	99,4	82 394	-	33,7
2. Vj	257 946	-	100	1 708	-	0,7	256 239	-	99,3	87 548	-	33,9
3. Vj	255 194	-	100	1 598	-	0,6	253 596	-	99,4	87 264	-	34,2
4. Vj												
2003												
1. Vj												
2. Vj												
3. Vj												
4. Vj												

Jahr ----- Vierteljahr	Erzeugnisse der Hauptgruppen											
	Investitionsgüter- produzenten			Gebrauchsgüterproduzenten			Verbrauchsgüter- produzenten			Energie ³⁾⁴⁾⁵⁾		
	Mill. EUR	Verände- rung ¹⁾	Anteil ²⁾	Mill. EUR	Verände- rung ¹⁾	Anteil ²⁾	Mill. EUR	Verände- rung ¹⁾	Anteil ²⁾	Mill. EUR	Verände- rung ¹⁾	Anteil ²⁾
		%			%			%			%	
2002	-	-	-	-	-	-	-	-	-	-	-	-
2003	-	-	-	-	-	-	-	-	-	-	-	-
2002												
1. Vj	102 476	-	41,9	10 360	-	4,2	45 124	-	18,4	4 356	-	1,8
2. Vj	109 721	-	42,5	9 976	-	3,9	46 012	-	17,8	4 689	-	1,8
3. Vj	107 372	-	42,1	9 529	-	3,7	46 493	-	18,2	4 535	-	1,8
4. Vj												
2003												
1. Vj												
2. Vj												
3. Vj												
4. Vj												

*) Zum Absatz bestimmt.

1) Veränderung gegenüber entsprechendem Vorjahreszeitraum.

2) Anteil am Produktionswert insgesamt.

3) Ohne Güterklassen

1010 – Steinkohle und Steinkohlenbriketts.

1020 – Braunkohle und Braunkohlenbriketts.

4) Ohne Güterklasse

2310 – Kokereierzeugnisse.

5) Energieerzeugung nur von Unternehmen des Verarbeitenden Gewerbes sowie des Bergbaus und der Gewinnung von Steinen und Erden.

**2 Produktionswert *) nach Abschnitten, Hauptgruppen
Deutsch**

Lfd. Nr.	Zeitraum Abschnitt/Hauptgruppe	Deutsch- land	Baden- Württemberg	Bayern	Berlin	Brandenburg	Bremen	Hamburg	Hessen
Mill.									
1	2002	-	-	-	-	-	-	-	-
2	2003	-	-	-	-	-	-	-	-
3	3. Vj. 2002 ¹⁾²⁾	255 194	15 847
Erzeugnisse der Abschnitte									
4	Bergbau und Gewinnung von Steinen und Erden ¹⁾	1 598	.	.	-	.	.	.	84
5	Verarbeitendes Gewerbe ²⁾	253 596	.	.	.	3 382	4 756	5 015	15 763
Erzeugnisse der Hauptgruppen									
6	Vorleistungsgüterprodu- zenten	87 264	.	.	1 116	1 596	781	1 091	5 957
7	Investitionsgüterprodu- zenten	107 372	.	.	1 186	884	3 376	1 948	5 510
8	Gebrauchsgüterprodu- zenten	9 529	.	.	277	140	.	25	547
9	Verbrauchsgüterprodu- zenten	46 493	.	.	2 955	728	528	1 278	3 824
10	Energie ¹⁾²⁾³⁾	4 535	10
Pro									
11	2002	-	-	-	-	-	-	-	-
12	2003	-	-	-	-	-	-	-	-
13	3. Vj. 2002 ¹⁾²⁾	100	6,2
Erzeugnisse der Abschnitte									
14	Bergbau und Gewinnung von Steinen und Erden ¹⁾	100	.	.	-	.	.	.	5,3
15	Verarbeitendes Gewerbe ²⁾	100	.	.	.	1,3	1,9	2,0	6,2
Erzeugnisse der Hauptgruppen									
16	Vorleistungsgüterprodu- zenten	100	.	.	1,3	1,8	0,9	1,3	6,8
17	Investitionsgüterprodu- zenten	100	.	.	1,1	0,8	3,1	1,8	5,1
18	Gebrauchsgüterprodu- zenten	100	.	.	2,9	1,5	.	0,3	5,7
19	Verbrauchsgüterprodu- zenten	100	.	.	6,4	1,6	1,1	2,7	8,2
20	Energie ¹⁾²⁾³⁾	100	0,2

*) Zum Absatz bestimmt.

1) Ohne Güterklassen

1010 – Steinkohle und Steinkohlenbriketts.

1020 – Braunkohle und Braunkohlenbriketts.

2) Ohne Güterklasse

2310 – Kokereierzeugnisse.

3) Energieerzeugung nur von Unternehmen des Verarbeitenden Gewerbes sowie des Bergbaus und der Gewinnung von Steinen und Erden.

(Endverwendungskategorien) und Ländern
land

Mecklenburg- Vorpommern	Niedersachsen	Nordrhein- Westfalen	Rheinland-Pfalz	Saarland	Sachsen	Sachsen- Anhalt	Schleswig- Holstein	Thüringen	Lfd. Nr.
EUR									
-	-	-	-	-	-	-	-	-	1
-	-	-	-	-	-	-	-	-	2
1 835	24 239	58 024	12 326	.	.	.	5 609	4 524	3
13	522	175	71	.	.	.	156	41	4
1 823	23 717	57 849	12 255	4 647	7 959	4 905	5 453	4 483	5
656	7 901	27 067	6 103	1 086	2 831	2 299	1 507	1 916	6
478	9 862	17 869	3 744	3 094	3 514	836	1 784	1 559	7
31	630	2 201	349	106	218	108	171	228	8
669	4 951	9 588	2 097	357	1 443	1 194	1 768	820	9
0	894	1 298	32	.	.	.	378	0	10
zent									
-	-	-	-	-	-	-	-	-	11
-	-	-	-	-	-	-	-	-	12
0,7	9,5	22,7	4,8	.	.	.	2,2	1,8	13
0,8	32,7	11,0	4,4	.	.	.	9,8	2,6	14
0,7	9,4	22,8	4,8	1,8	3,1	1,9	2,2	1,8	15
0,8	9,1	31,0	7,0	1,2	3,2	2,6	1,7	2,2	16
0,4	9,2	16,6	3,5	2,9	3,3	0,8	1,7	1,5	17
0,3	6,6	23,1	3,7	1,1	2,3	1,1	1,8	2,4	18
1,4	10,6	20,6	4,5	0,8	3,1	2,6	3,8	1,8	19
0,0	19,7	28,6	0,7	.	.	.	8,3	0,0	20

**3 Index der Erzeugerpreise gewerblicher Produkte *) (Inlandsabsatz) nach
Hauptgruppen (Endverwendungskategorien) und Güterabteilungen
Deutschland
1995 = 100**

Nr. der Klassifi- kation ¹⁾	Hauptgruppe Güterabteilung	2000	2001	1. Vj 2002	2. Vj 2002	3. Vj 2002	4. Vj 2002
	Erzeugnisse der						
	Vorleistungsgüterproduzenten	99,8	100,6	99,5	100,0	100,3	
	Investitionsgüterproduzenten	102,8	103,7	104,8	104,9	105,1	
	Gebrauchsgüterproduzenten	103,8	106,1	107,5	107,9	108,0	
	Verbrauchsgüterproduzenten	102,3	105,2	106,0	105,9	105,8	
	Energie	102,8	112,0	109,6	109,0	107,0	
10	Kohle und Torf	62,5	68,7	70,2	68,5	64,7	
11	Erdöl und Erdgas; Dienstleistungen für die Erdöl- und Erdgasgewinnung	173,4	227,7	229,5	203,4	185,9	
12	Uran- und Thoriumerze	-	-	-	-	-	
13	Erze	-	-	-	-	-	
14	Steine und Erden, sonstige Bergbauerzeugnisse	98,7	99,6	101,1	102,1	102,3	
15	Nahrungs- und Futtermittel sowie Getränke	100,7	104,9	104,9	104,8	104,9	
16	Tabakerzeugnisse	107,6	109,7	118,9	118,8	118,7	
17	Textilien	99,7	100,9	101,4	101,5	101,4	
18	Bekleidung	101,9	102,1	102,5	102,6	102,5	
19	Leder und Lederwaren	103,5	105,1	105,9	106,1	105,8	
20	Holz sowie Holz-, Kork- und Flechtwaren (ohne Möbel)	97,8	97,4	96,2	95,6	95,6	
21	Papier, Pappe und Waren daraus	99,8	103,3	101,7	101,9	103,8	
22	Verlags- und Druckerzeugnisse, bespielte Ton-, Bild- und Datenträger	102,6	103,5	103,4	103,2	102,1	
23	Kokereierzeugnisse, Mineralölerzeugnisse, Spalt- und Brutstoffe	145,6	143,5	137,5	144,2	144,6	
24	Chemische Erzeugnisse	100,1	102,1	99,8	101,2	101,8	
25	Gummi- und Kunststoffwaren	99,9	101,2	100,9	101,2	101,7	
26	Glas, Keramik, bearbeitete Steine und Erden	97,8	98,1	98,0	97,6	97,3	
27	Metalle und Halbzeug daraus	102,1	101,4	98,3	99,3	99,5	
28	Metallerzeugnisse	103,0	103,8	104,4	104,6	104,9	
29	Maschinen	105,0	106,5	107,6	107,9	108,1	
30	Büromaschinen, Datenverarbeitungsgeräte und -ein- richtungen	78,3	76,2	75,9	74,6	74,2	
31	Geräte der Elektrizitätserzeugung und -verteilung u.ä.	100,9	100,9	101,4	101,4	101,1	
32	Nachrichtentechnik, Rundfunk- und Fernsehgeräte sowie elektronische Bauelemente	91,0	89,9	89,4	88,6	87,3	
33	Medizin-, mess-, steuerungs-, regelungstechnische und optische Erzeugnisse; Uhren	105,8	106,7	107,9	108,2	108,5	
34	Kraftwagen und Kraftwagenteile	103,9	105,0	106,4	106,8	107,1	
35	Sonstige Fahrzeuge	101,9	102,9	103,1	103,4	103,7	
36	Möbel, Schmuck, Musikinstrumente, Sportgeräte, Spielwaren und sonstige Erzeugnisse	107,5	110,7	113,2	113,4	113,6	
37	Sekundärrohstoffe	-	-	-	-	-	
40	Energie und Dienstleistungen der Energieversorgung	93,5	106,1	104,0	101,9	99,4	
41	Wasser und Dienstleistungen der Wasserversorgung	115,2	114,6	114,6	114,5	114,8	
45	Fertigteilbau	-	-	-	-	-	

*) Erzeugerpreise siehe Fachserie 17, Reihe 2.

1) In Anlehnung an das Güterverzeichnis für Produktionsstatistiken,
Ausgabe 2002.

**Wert der zum Absatz bestimmten Produktion
nach Güterklassen und Güterabteilungen**

Deutschland

4 Wert der zum Absatz bestimmten Produktion nach Güterklassen und Güterabteilungen
Deutschland

Güter- klasse, -abteilung	Bezeichnung	3. VJ 2001	2. VJ 2002	3. VJ 2002	3. VJ 2002 Anzahl
		1000 EUR			Unternehmen
1	2	3	4	5	6
10	Kohle und Torf	-	.	.	31
1010	Steinkohle und Steinkohlenbriketts	-	.	.	1
1020	Braunkohle und Braunkohlenbriketts	-	.	.	-
1030	Torf	-	.	.	28
1099	Veredlung von Erzeugnissen dieser Güterabteilung	-	23 536	.	2
11	Erdöl und Erdgas; Dienstleistungen für die Erdöl- und Erdgasgewinnung	-	677 341	553 724	12
1110	Erdöl und Erdgas	-	630 321	495 464	3
1120	Dienstleistungen für die Erdöl- und Erdgasgewinnung	-	47 020	58 260	9
12	Uran- und Thoriumerze	-	-	-	-
13	Erze	-	-	-	-
1310	Eisenerze	-	-	-	-
1320	NE-Metallerze	-	-	-	-
1399	(ohne Uran- und Thoriumerze) Veredlung von Erzeugnissen dieser Güterabteilung	-	-	-	-
14	Steine und Erden, sonstige Bergbauerzeugnisse	-	961 682	1 013 954	908
1411	Naturwerksteine	-	.	.	43
1412	Kalk-, Gipsstein, Anhydrit, Kreide und Dolomit	-	65 497	67 073	72
1413	Tonschiefer	-	.	.	2
1421	Kies und Sand;	-			
	gebrochene Natursteine	-	683 315	736 102	780
1422	Ton und Kaolin	-	56 063	53 854	36
1430	Chemische und Düngemittelminerale	-	52 010	42 677	19
1440	Salz und Natriumchlorid; Meerwasser	-	61 934	70 554	12
1450	Steine und Erden, a.n.g.; sonstige Bergbauerzeugnisse	-	17 815	17 063	18
1499	Veredlung von Erzeugnissen dieser Güterabteilung	-	12 615	12 978	8
15	Nahrungs- und Futtermittel sowie Getränke	-	25 482 146	26 080 785	5 372
1511	Fleisch (ohne Geflügel)	-	1 824 140	1 848 863	587
1512	Geflügel und Tiere, a.n.g.	-	384 267	424 644	118
1513	Verarbeitetes Fleisch	-	2 585 982	2 663 124	1 059
1520	Fischerzeugnisse u.a. Meeresfrüchte	-	366 757	351 755	126
1531	Verarbeitete Kartoffeln und Kartoffelerzeugnisse	-	206 181	191 119	73
1532	Frucht- und Gemüsesäfte	-	487 324	468 145	155
1533	Verarbeitetes Obst u. Gemüse, a.n.g.	-	702 680	945 742	224
1541	Öle und Fette, roh	-	350 745	339 155	33
1542	Öle und Fette, raffiniert	-	345 635	339 464	25
1543	Margarine u.a. Nahrungsfette	-	192 481	207 229	15
1551	Milch und Milcherzeugnisse (ohne Speiseeis)	-	4 060 149	3 903 971	189
1552	Speiseeis	-	314 651	269 281	39
1561	Mahl- und Schälmuhlenerzeugnisse	-	550 771	558 262	128
1562	Stärke und Stärkeerzeugnisse	-	181 354	232 473	28
1571	Futtermittel für Nutztiere	-	721 801	689 723	164
1572	Futtermittel für sonstige Tiere, zubereitet (ohne Vormischungen)	-	320 248	378 492	68
1581	Backwaren (ohne Dauerbackwaren)	-	2 206 848	2 282 962	2 232
1582	Dauerbackwaren	-	766 857	862 150	334
1583	Zucker	-	324 978	348 544	21
1584	Süßwaren (ohne Dauerbackwaren)	-	1 331 068	1 706 458	217
1585	Teigwaren	-	119 671	118 629	72
1586	Kaffee und Tee, Kaffee-Ersatz	-	704 362	724 042	60
1587	Würzen und Soßen	-	582 101	511 780	133
1588	Homogenisierte Nahrungsmittel-zubereitungen, i.A.E., zur Ernährung von Kindern oder zum Diätgebrauch in Behältnissen mit einem Inhalt von 250 g oder weniger	-	205 928	201 955	28
1589	Sonstige Nahrungsmittel, a.n.g.	-	1 064 654	956 715	297
1591	Spirituosen	-	212 163	210 925	91
1592	Ethylalkohol	-	25 273	21 571	12
1593	Wein	-	169 310	197 434	38
1594	Apfelwein und sonstige Fruchtweine; alkoholhaltige Mischgetränke, a.n.g.	-	70 892	64 486	215
1595	Wermutwein u.a. Weine aus frischen Weintrauben, aromatisiert	-			7
1596	Bier	-	1 918 769	1 908 838	358
1597	Malz	-	141 098	139 727	38
1598	Mineralwasser, Erfrischungsgetränke u.a. nicht alkoholhaltige Getränke	-	2 009 454	1 964 747	473
1599	Veredlung von Erzeugnissen dieser Güterabteilung, a.n.g. (z.B. Färben v. Eiern)	-	.	.	22

4 Wert der zum Absatz bestimmten Produktion nach Güterklassen und Güterabteilungen
Deutschland

Güter- klasse, -abteilung	Bezeichnung	3. VJ 2001	2. VJ 2002	3. VJ 2002	3. VJ 2002 Anzahl
		1000 EUR			Unternehmen
1	2	3	4	5	6
16	Tabakerzeugnisse	-	1 136 735	1 183 575	24
1600	Tabakerzeugnisse	-	.	.	23
1699	Veredlung von Erzeugnissen dieser Güterabteilung	-	.	.	1
17	Textilien	-	3 144 834	2 836 685	1 197
1710	Textile Spinnstoffe und Garne	-	303 582	255 827	92
1720	Gewebe	-	679 665	567 534	179
1730	Textilveredlung	-	317 270	275 930	178
1740	Konfektionierte Textilwaren (ohne Bekleidung)	-	425 807	388 734	369
1751	Teppiche und textile Fußbodenbeläge	-	223 521	213 834	55
1752	Seilerwaren	-	28 640	25 698	34
1753	Vliesstoffe, auch getränkt, bestrichen, überzogen oder mit Lagen versehen	-	296 316	280 443	64
1754	Textilerzeugnisse, a.n.g.	-	526 488	509 677	245
1760	Gewirke und Gestricke	-	175 426	151 595	78
1771	Strumpfwaren	-	103 734	92 572	36
1772	Pullover, Strickjacken, Westen u.ä. Waren (einschl. Unterziehpullis), aus Gewirken oder Gestrickten	-	64 383	74 841	94
18	Bekleidung	-	563 626	762 013	457
1810	Bekleidung aus Leder oder rekonstituiertem Leder (ohne Bekleidungszubehör, Schuhe und Kopfbedeckungen)	-	6 074	6 689	11
1821	Arbeits- und Berufsbekleidung	-	22 985	25 768	44
1822	Oberbekleidung (ohne Arbeits- und Berufsbekleidung)	-	293 661	463 135	228
1823	Wäsche	-	164 724	190 215	180
1824	Bekleidung und Bekleidungszubehör, a.n.g.	-	65 043	65 272	122
1830	Pelze und Pelzwaren	-	4 955	4 264	15
1899	Veredlung von Erzeugnissen dieser Güterabteilung (ohne Bekleidung aus textilen Stoffen)	-	6 184	6 670	7
19	Leder und Lederwaren	-	520 196	469 113	246
1910	Leder	-	126 581	113 778	24
1920	Lederwaren (ohne Lederbekleidung und Schuhe)	-	100 804	92 048	105
1930	Schuhe	-	265 202	245 673	118
1999	Veredlung von Erzeugnissen dieser Güterabteilung	-	27 608	17 615	5
20	Holz sowie Holz-, Kork- und Flechtwaren (ohne Möbel)	-	3 537 015	3 527 269	1 842
2010	Holz, gesägt, auch gehobelt oder imprägniert	-	859 149	861 257	739
2020	Sperrholz, Span- u.ä. Platten, Faserplatten; Furnierblätter; verdichtetes Holz	-	933 087	914 322	133
2030	Konstruktionsteile, Fertigbauteile, Ausbauelemente und Fertigteil- bauten aus Holz	-	1 294 251	1 320 006	798
2040	Verpackungsmittel, Lagerbehälter und Ladungsträger, aus Holz	-	154 617	157 290	183
2051	Andere Holzwaren	-	247 843	231 236	215
2052	Kork-, Flecht- und Korbmacherwaren	-	3 181	2 990	8
2099	Veredlung von Erzeugnissen dieser Güterabteilung	-	44 887	40 168	28
21	Papier, Pappe und Waren daraus	-	7 016 580	7 040 578	997
2111	Holzstoff und Zellstoff	-	89 348	89 579	11
2112	Papier, Karton und Pappe	-	3 462 841	3 408 427	228
2121	Wellpapier und -pappe; Verpackungs- mittel aus Papier, Karton und Pappe	-	1 979 153	2 080 644	461
2122	Haushalts-, Hygiene- und Toiletten- artikel aus Zellstoff, Papier und Pappe	-	674 812	668 745	52
2123	Schreibwaren und Bürobedarf aus Papier, Karton oder Pappe	-	144 978	146 472	80
2124	Tapeten	-	103 807	97 832	16
2125	Andere Waren aus Papier, Karton und Pappe	-	529 791	521 482	260
2199	Veredlung von Erzeugnissen dieser Güterabteilung	-	31 851	27 398	21

4 Wert der zum Absatz bestimmten Produktion nach Güterklassen und Güterabteilungen
Deutschland

Güter- klasse, -abteilung	Bezeichnung	3. VJ 2001	2. VJ 2002	3. VJ 2002	3. VJ 2002 Anzahl
		1000 EUR			Unternehmen
1	2	3	4	5	6
22	Verlags- und Druckerzeugnisse, bespielte Ton-, Bild- u. Datenträger	-	9 960 738	9 798 218	2 966
2211	Buch- und Musikverlagserzeugnisse	-	1 139 527	1 218 849	409
2212	Tageszeitungen (einschl. deren Sonntagszeitungen u.a. periodischen Druckschriften), mindestens viermal wöchentlich erscheinend	-	2 262 596	2 095 812	282
2213	Zeitung u.a. periodische Druckschriften, weniger als viermal wöchentlich erscheinend	-	1 880 461	1 760 398	638
2214	Bespielte Tonträger	-	34 955	30 968	24
2215	Sonstige Verlagserzeugnisse	-	83 497	109 655	142
2221	Druck von Tageszeitungen einschl. deren Sonntagszeitungen u.a. periodischen Druckschriften, mindestens viermal wöchentlich erscheinend	-	307 785	288 879	110
2222	Drucke, a.n.g.	-	3 566 798	3 585 658	1 674
2223	Druckweiterverarbeitung von Druckerzeugnissen	-	204 151	212 737	274
2224	Druckvorstufen- und Mediovorstufen-Dienstleistungen	-	193 190	192 094	391
2225	Sonstige druckbezogene Dienstleistungen	-	70 733	71 691	162
2231	Vervielfältigung von bespielten Tonträgern	-	111 445	119 607	21
2232	Vervielfältigung von bespielten Bildträgern	-	62 283	73 665	16
2233	Vervielfältigung von bespielten Datenträgern	-	43 317	38 205	17
23	Kokereierzeugnisse, Mineralöl-erzeugnisse, Spalt- und Brutstoffe	-	.	.	88
2310	Kokereierzeugnisse	-	.	.	-
2320	Mineralöl-erzeugnisse	-	3 843 902	3 882 771	83
2330	Spalt- und Brutstoffe	-	86 690	55 434	3
2399	Veredlung von Erzeugnissen dieser Güterabteilung (ohne Wiederaufbereitung v. radioaktiven Brennelementen)	-	.	.	2
24	Chemische Erzeugnisse	-	26 455 603	25 809 313	1 661
2411	Anorganische Industriegase	-	214 919	214 817	29
2412	Farbstoffe und Pigmente	-	1 002 178	977 150	86
2413	Sonstige anorganische Grundstoffe und Chemikalien	-	1 042 463	1 053 837	166
2414	Sonstige organische Grundstoffe und Chemikalien	-	4 375 374	4 035 164	177
2415	Düngemittel und Stickstoffverbindungen	-	502 432	449 608	50
2416	Kunststoffe, in Primärformen	-	4 668 176	4 498 686	226
2417	Synthetischer Kautschuk, in Primärformen	-	213 844	212 224	18
2420	Schädlingsbekämpfungs- und Pflanzenschutzmittel, Desinfektionsmittel	-	476 414	409 528	69
2430	Anstrichmittel, Druckfarben u. Kitte	-	2 020 821	2 025 138	333
2441	Pharmazeutische Grundstoffe u.ä. Erzeugnisse	-	598 672	562 974	69
2442	Pharmazeutische Spezialitäten und sonstige pharmazeutische Erzeugnisse	-	4 670 584	4 725 777	280
2451	Seifen, Wasch-, Reinigungs- und Poliermittel	-	1 140 061	1 164 837	265
2452	Duftstoffe und Körperpflegemittel	-	1 097 418	1 058 037	183
2461	Pyrotechnische Erzeugnisse	-	185 189	220 528	18
2462	Klebstoffe und Gelatine	-	367 302	350 525	89
2463	Etherische Öle	-	218 932	207 579	50
2464	Fotochemische Erzeugnisse	-	390 744	343 881	19
2465	Unbespielte Ton-, Bild- und Datenträger	-	152 012	113 427	13
2466	Chemische Erzeugnisse, a.n.g.	-	2 215 369	2 321 605	377
2470	Chemiefasern	-	639 848	601 471	43
2499	Veredlung von Erzeugnissen dieser Güterabteilung	-	262 790	262 519	59
25	Gummi- und Kunststoffwaren	-	11 898 348	11 962 733	3 472
2511	Bereifungen, aus Kautschuk	-	862 292	837 349	11
2512	Bereifungen, runterneuert	-	25 621	28 123	18
2513	Andere Gummiwaren (ohne Bereifungen)	-	1 544 743	1 565 453	323
2521	Platten, Folien, Schläuche und Profile, aus Kunststoffen	-	3 182 382	3 253 948	665
2522	Verpackungsmittel aus Kunststoffen	-	1 385 228	1 397 119	558
2523	Baubedarfsartikel aus Kunststoffen	-	1 151 433	1 254 809	764
2524	Andere Kunststoffwaren	-	3 486 051	3 367 310	1 584
2599	Veredlung von Erzeugnissen dieser Güterabteilung	-	260 599	258 622	179

4 Wert der zum Absatz bestimmten Produktion nach Güterklassen und Güterabteilungen
Deutschland

Güter- klasse, -abteilung	Bezeichnung	3. VJ 2001	2. VJ 2002	3. VJ 2002	3. VJ 2002 Anzahl
		1000 EUR			Unternehmen
1	2	3	4	5	6
26	Glas, Keramik, bearbeitete Steine und Erden	-	7 439 587	7 499 247	2 355
2611	Flachglas (ohne veredeltes und bearbeitetes Flachglas)	-	199 385	209 478	28
2612	Veredeltes u. bearbeitetes Flachglas	-	670 457	699 546	220
2613	Hohlglas	-	514 723	525 137	71
2614	Glasfasern	-	166 271	174 489	31
2615	Sonstiges Glas	-			
	(einschl. technischer Glaswaren)	-	319 217	315 134	102
2621	Haushaltswaren und Ziergegenstände, aus Keramik	-	152 741	146 471	68
2622	Sanitärkeramik	-	67 641	58 254	6
2623	Elektrische Isolatoren und Isolier- teile, aus keramischen Stoffen	-	53 188	53 373	14
2624	Keramische Waren für sonstige technische Zwecke	-	92 620	83 993	39
2625	Andere keramische Waren, a.n.g.	-	53 931	54 412	36
2626	Feuerfeste keramische Werkstoffe	-	257 814	269 435	62
2630	Keramische Wand-, Bodenfliesen und -platten	-	123 802	115 281	26
2640	Ziegel und sonstige Baukeramik	-	379 081	370 651	124
2651	Zement	-	553 499	512 551	36
2652	Kalk	-	104 066	105 357	36
2653	Gips, aus gebranntem Gipsstein oder aus Calciumsulfat	-	57 685	60 164	19
2661	Betonzeugnisse, vorgefertigte Bauelemente und Gebäude aus Beton oder Kalksandstein (Kunststein)	-	1 319 743	1 340 273	645
2662	Gipszeugnisse für den Bau	-	101 305	108 489	15
2663	Frischbeton (Transportbeton)	-	648 812	635 688	517
2664	Mörtel	-	365 797	374 582	205
2665	Faserzementwaren	-	47 494	50 012	26
2666	Andere Beton-, Zement-, Gips- und Kalksandsteinerzeugnisse	-	119 098	141 353	63
2670	Naturwerksteinerzeugnisse, a.n.g.	-	137 754	136 560	160
2681	Mühlsteine, Steine zum Zerfasern, Poliersteine und Schleifwerkzeuge	-	221 934	205 433	64
2682	Mineralerzeugnisse, a.n.g.	-	600 545	639 283	148
2699	Veredlung von Erzeugnissen dieser Güterabteilung	-	110 985	113 849	66
27	Metalle und Halbzeug daraus	-	13 269 204	13 050 180	1 242
2710	Roheisen, Rohstahl und Walzstahl sowie Ferrolegierungen	-	4 595 027	4 527 790	130
2721	Rohre, Rohrform-, Rohrverschluss- und Rohrverbindungsstücke, aus Gusseisen	-	77 023	72 305	10
2722	Stahlrohre, Rohrform-, Rohrver- schluss- und Rohrverbindungsstücke, aus Eisen oder Stahl	-	1 033 381	1 029 824	220
2731	Blankstahl	-	178 983	176 076	41
2732	Kaltband mit einer Breite von weniger als 600 mm	-	725 056	724 694	55
2733	Kaltprofile	-	119 735	120 891	42
2734	Draht	-	222 450	222 061	69
2741	Edelmetalle und Halbzeug daraus	-	384 965	368 788	29
2742	Aluminium und Halbzeug daraus	-	2 287 824	2 336 114	155
2743	Blei, Zink und Zinn und Halbzeug daraus	-	275 976	246 208	62
2744	Kupfer und Halbzeug daraus	-	1 194 365	1 144 966	96
2745	Sonstige NE-Metalle und Halbzeug daraus	-	226 012	202 056	57
2751	Eisengießereierzeugnisse	-	900 855	836 128	196
2752	Stahlgießereierzeugnisse	-	179 447	173 006	49
2753	Leichtmetallgießereierzeugnisse	-	748 627	752 284	240
2754	Buntmetall-/Schwermetallgießerei- erzeugnisse	-	119 478	116 990	115
28	Metallerzeugnisse	-	16 754 316	17 117 359	7 744
2811	Stahl- und Leichtmetallbau- konstruktionen	-	2 664 380	2 815 724	2 015
2812	Ausbauelemente aus Stahl und Aluminium	-	779 952	822 889	740
2821	Tanks, Sammelbehälter u.ä. Behälter, aus Eisen, Stahl oder Aluminium	-	298 212	298 037	286
2822	Heizkörper für Zentralheizungen; Zentralheizungskessel	-	335 782	409 882	62
2830	Dampfkessel (Dampferzeuger) (ohne Zentralheizungskessel); Kernreaktoren, Teile dafür	-	667 720	826 479	261
2840	Schmiede-, Blechformteile, gewalzte Ringe und pulvermetallurgische Erzeugnisse	-	2 860 695	2 817 823	995
2851	Oberflächenveredlung und Wärmebehandlung	-	1 036 061	1 032 476	832
2852	Mechanikleistungen, a.n.g.	-	1 057 816	1 078 323	1 086
2861	Schneidwaren und Bestecke	-	206 697	189 804	57
2862	Werkzeuge	-	1 503 150	1 456 617	912
2863	Schlösser und Beschläge	-	1 504 352	1 507 273	297

4 Wert der zum Absatz bestimmten Produktion nach Güterklassen und Güterabteilungen
Deutschland

Güter- klasse, -abteilung	Bezeichnung	3. VJ 2001	2. VJ 2002	3. VJ 2002	3. VJ 2002 Anzahl
		1000 EUR			Unternehmen
1	2	3	4	5	6
2871	Behälter aus Eisen oder Stahl	-	158 162	150 612	94
2872	Verpackungen und Verschlüsse, aus Eisen, Stahl oder NE-Metall	-	601 396	626 023	79
2873	Drahtwaren	-	452 622	453 383	230
2874	Schrauben, Niete, Ketten, Federn	-	999 017	980 403	419
2875	Eisen-, Blech- und Metallwaren, a.n.g.	-	1 425 324	1 448 523	885
2899	Veredlung von Erzeugnissen dieser Güterabteilung (ohne Schmiede-, Press-, Zieh- und Stanzteile, Ober- flächenveredlung, Wärmebehandlung und Mechanik, a.n.g.)	-	202 980	203 088	235
29	Maschinen	-	33 932 238	33 584 115	7 463
2911	Verbrennungsmotoren und Turbinen	-	1 084 692	1 048 149	71
2912	Pumpen und Kompressoren	-	2 251 604	2 301 123	493
2913	Armaturen	-	1 734 940	1 782 470	434
2914	Lager, Getriebe, Zahnräder und Antriebsselemente	-	2 262 967	2 292 818	425
2921	Öfen und Brenner, Teile dafür	-	378 252	364 136	159
2922	Hebezeuge und Fördermittel	-	2 497 746	2 772 924	877
2923	Kälte- u. lufttechnische Erzeugnisse für gewerbliche Zwecke	-	1 935 143	1 965 321	606
2924	Maschinen für unspezifische Verwendung, a.n.g.	-	3 381 941	3 095 637	1 036
2931	Einachsschlepper, Acker- und Forst- schlepper, andere Zugmaschinen	-	580 078	470 296	39
2932	Sonstige Maschinen für die Land- und Forstwirtschaft, Teile dafür	-	985 802	702 105	249
2941	Handgeführte, kraftbetriebene Werk- zeuge; Teile dafür	-	350 309	347 437	103
2942	Werkzeugmaschinen für die Metall- bearbeitung, Teile dafür	-	2 369 310	2 273 416	713
2943	Werkzeugmaschinen a.n.g., Teile dafür; Zubehör für Werkzeugmaschinen	-	1 348 282	1 252 521	567
2951	Maschinen für die Metallherzeugung, Walzwerkseinrichtungen, Gießmaschinen	-	423 920	325 182	132
2952	Bergwerks-, Bau- und Baustoff- maschinen, Teile dafür	-	1 625 814	1 504 007	351
2953	Maschinen für die Nahrungs-, Futter- mittel- und Getränkeherstellung und für die Tabakverarbeitung, Teile dafür	-	718 772	760 571	307
2954	Maschinen für die Textil- und Bekleidungsherstellung, die Lederer- zeugung und -verarbeitung sowie die Herstellung von Schuhen	-	1 057 811	1 114 748	267
2955	Maschinen für das Papiergewerbe	-			
2956	Maschinen für das Druckgewerbe und für sonstige bestimmte Wirtschafts- zweige, a.n.g.	-	5 870 901 61 636	6 066 053 63 276	2 391 21
2960	Waffen und Munition, Teile dafür	-			
2971	Elektrische Haushaltsgeräte, Teile dafür (einschl. Tauchsiedern und elektrischen Geräten zum Raum- oder Bodenheizen o.ä., für gewerbliche Zwecke)	-	2 076 935	2 125 773	169
2972	Nichtelektrische Heiz-, Koch-, Heiß- wasser-, Heißluft- u.ä. Geräte für den Haushalt, Teile dafür	-	252 999	268 935	73
2999	Veredlung von Erzeugnissen dieser Güterabteilung	-	83 575	93 326	172
30	Büromaschinen, Datenverarbeitungs- geräte und -einrichtungen	-	2 512 847	2 645 887	269
3001	Büromaschinen	-	317 147	324 660	67
3002	Datenverarbeitungsgeräte und -einrichtungen	-	2 193 765	2 318 145	213
3099	Veredlung von Erzeugnissen dieser Güterabteilung	-	1 936	3 083	5
31	Geräte der Elektrizitätserzeugung und -verteilung u.ä.	-	13 098 546	13 586 461	2 570
3110	Elektromotoren, Generatoren, Trans- formatoren und Teile dafür	-	2 745 942	2 770 172	605
3120	Elektrizitätsverteilungs- und -schalteinrichtungen, Teile dafür	-	5 186 962	5 547 495	1 106
3130	Isolierte Elektrokabel, -leitungen und -drähte	-	771 839	753 359	178
3140	Akkumulatoren und Batterien	-	277 693	291 894	27
3150	Elektrische Lampen und Leuchten	-	944 065	972 451	344
3161	Elektrische Ausrüstungen für Motoren und Fahrzeuge, a.n.g.	-	1 860 504	1 837 406	158
3162	Sonstige elektrische Ausrüstungen, a.n.g.	-	1 260 456	1 362 122	540
3199	Veredlung von Erzeugnissen dieser Güterabteilung	-	51 084	51 561	57

4 Wert der zum Absatz bestimmten Produktion nach Güterklassen und Güterabteilungen
Deutschland

Güter- klasse, -abteilung	Bezeichnung	3. VJ 2001	2. VJ 2002	3. VJ 2002	3. VJ 2002 Anzahl
		1000 EUR			Unternehmen
1	2	3	4	5	6
32	Nachrichtentechnik, Rundfunk- und Fernsehgeräte sowie elektronische Bauelemente	-	6 394 363	6 372 888	708
3210	Elektronische Bauelemente	-	2 258 122	2 324 295	338
3220	Nachrichtentechnische Geräte und Einrichtungen	-	3 024 086	2 915 498	204
3230	Rundfunk- und Fernsehgeräte, phono- und videotechnische Geräte	-	1 069 946	1 090 300	204
3299	Veredlung von Erzeugnissen dieser Güterabteilung	-	42 209	42 795	19
33	Medizin-, mess-, steuerungs-, regelungstechnische und optische Erzeugnisse; Uhren	-	7 353 370	7 298 880	2 547
3310	Medizinische Geräte u. orthopädische Vorrichtungen	-	2 643 571	2 624 467	1 108
3320	Mess-, Kontroll-, Navigations- u.ä. Instrumente und Vorrichtungen	-	3 356 569	3 363 481	1 155
3330	Planung, Montage, Reparatur und Instandhaltung von industriellen Prozess-Steuerungseinrichtungen (Dauerbetrieb-Steuerungseinrichtungen)	-	287 380	307 115	125
3340	Optische und fotografische Geräte	-	914 093	872 262	193
3350	Uhren	-	130 722	114 579	90
3399	Veredlung von Erzeugnissen dieser Güterabteilung (ohne Planung und Installation von Dauerbetrieb-Steuerungseinrichtungen)	-	21 034	16 976	22
34	Kraftwagen und Kraftwagenteile	-	51 323 360	49 004 009	1 288
3410	Kraftwagen und Kraftwagenmotoren	-	35 805 816	33 975 451	86
3420	Karosserien, Aufbauten und Anhänger	-	1 492 568	1 355 504	411
3430	Teile und Zubehör für Kraftwagen und Verbrennungsmotoren mit Fremd- und Selbstzündung	-	13 832 594	13 488 274	843
3499	Veredlung von Erzeugnissen dieser Güterabteilung	-	192 382	184 780	44
35	Sonstige Fahrzeuge	-	5 507 817	5 234 017	434
3511	Schiffe (ohne Boote und Yachten)	-	984 731	989 456	93
3512	Boote und Yachten	-	89 704	264 015	27
3520	Schienenfahrzeuge	-	1 011 839	1 031 565	108
3530	Luft- und Raumfahrzeuge	-	2 809 801	2 557 148	83
3541	Kraftfahrzeuge	-	.	.	20
3542	Fahräder, Teile und Zubehör	-	212 635	92 447	51
3543	Behindertenfahrzeuge	-	59 213	65 630	22
3550	Fahrzeuge, a.n.g.	-	51 736	54 307	39
3599	Veredlung von Erzeugnissen dieser Güterabteilung	-	.	.	3
36	Möbel, Schmuck, Musikinstrumente, Sportgeräte, Spielwaren u. sonstige Erzeugnisse	-	5 974 566	5 747 740	2 257
3611	Sitzmöbel	-	1 633 861	1 477 738	406
3612	Büro- und Ladenmöbel	-	566 465	576 491	388
3613	Küchenmöbel aus Holz	-	818 098	750 721	183
3614	Sonstige Möbel	-	1 499 138	1 433 937	875
3615	Matratzen	-	153 594	186 140	83
3621	Münzen	-	6 275	4 746	7
3622	Schmuck, Gold- und Silberschmiedewaren (ohne Phantasieschmuck)	-	167 310	163 453	108
3630	Musikinstrumente	-	82 706	80 145	68
3640	Sportgeräte	-	120 519	116 161	80
3650	Spielwaren	-	303 211	346 308	137
3661	Phantasieschmuck	-	8 768	8 763	19
3662	Besen und Bürsten	-	131 481	129 483	82
3663	Sonstige Erzeugnisse, a.n.g.	-	476 004	464 402	281
3699	Veredlung von Erzeugnissen dieser Güterabteilung (ohne Möbelveredlung und ohne Polsterung von Sitzmöbeln)	-	7 135	9 253	22
37	Sekundärrohstoffe	-	426 194	421 479	200
3710	Metallische Sekundärrohstoffe	-	298 261	284 371	67
3720	Nichtmetallische Sekundärrohstoffe	-	127 933	137 108	160

4 Wert der zum Absatz bestimmten Produktion nach Güterklassen und Güterabteilungen
Deutschland

Güter- klasse, -abteilung	Bezeichnung	3. VJ 2001	2. VJ 2002	3. VJ 2002	3. VJ 2002 Anzahl
		1000 EUR			Unternehmen
1	2	3	4	5	6
40	Energie und Dienstleistungen der Energieversorgung	-	-	-	-
4011	Elektrischer Strom	-	-	-	-
4012	Dienstleistungen der Übertragung von elektrischem Strom durch Fern- leitungen	-	-	-	-
4013	Dienstleistungen der Verteilung und des Handels von elektrischem Strom	-	-	-	-
4021	Gase (ohne Erdgas, Erdölgas u.a. gasförmige Kohlenwasserstoffe)	-	-	-	-
4022	Dienstleistungen der Gasversorgung durch Rohrleitungen und des Handels mit Gas	-	-	-	-
4023	Dienstleistungen des Gashandels	-	-	-	-
4030	Fernwärme und Dienstleistungen der Wärmeversorgung (einschl. der Versorgung mit Energie in kalter Form)	-	-	-	-
41	Wasser und Dienstleistungen der Wasserversorgung	-	-	-	-
45	Fertigteilbau	-	6 154	3 295	13

Produktion nach Güterarten

Deutschland

5 Produktion nach Güterarten - Deutschland

Melde-Nr.	Bezeichnung	Einheit	3. VJ 2001	2. VJ 2002	3. VJ 2002	3. VJ 2002 Anzahl Unternehmen
1	2	3	4	5	6	7
Kohle und Torf						
1010 11 300	Steinkohle, nicht agglomeriert - Kokssteinkohle (Steinkohle mit einem oberen Heizwert von mehr als 23.865 kJ/kg auf Nassprobe, aschefrei, geeignet zur Herstel- lung von Hochofenkoks)	1000 t TJ 1000 t TJ 1000 EUR	* * 175 686 5 908 175 686	6 549 188 432 5 675 168 752	6 777 201 513 6 116 181 847
	darunter zum Absatz bestimmt					
1010 11 500	- Kesselkohle (Steinkohle mit einem oberen Heizwert von mehr als 23.865 kJ/kg auf Nassprobe, asche- frei, zur Dampferzeugung und Raum- heizung, einschl. Hartbraunkohle)	1000 t TJ 1000 t TJ 1000 EUR	* * - - -	- - - -	- - - -	- - - -
	darunter zum Absatz bestimmt					
1010 12 000	Steinkohlenbriketts u.ä. aus Steinkohle gewonnene feste Brennstoffe (EGKS)	1000 t TJ 1000 t TJ 1000 EUR	* *
	darunter zum Absatz bestimmt					
1010 13 000	Dienstleistungen für die Steinkohle- gewinnung (z.B. Reinigen, Sortie- ren, Klassieren, Zerkleinern, Agglomerieren)	1000 EUR	-	.	.	1
1020 10 300	Braunkohle und Braunkohlenbriketts - Braunkohle (Kohle mit einem oberen Heizwert von weniger als 23.865 kJ/kg auf Nassprobe, aschefrei)	1000 t TJ 1000 t TJ 1000 EUR	* * 40 788 371 768 17 914 168 924	44 224 392 177 17 852 158 314	44 054 390 673 18 356 162 777
	darunter zum Absatz bestimmt					
1020 10 500	- Braunkohlenbriketts (Braunkohlen- briketts u.ä. aus Braunkohle gewonnene feste Brennstoffe)	1000 t TJ 1000 t TJ 1000 EUR	* * 372 7 258 372 7 258	422 8 229 422 8 229	324 6 307 324 6 307
	darunter zum Absatz bestimmt					
1020 20 000	Dienstleistungen für die Braunkohle- gewinnung (z.B. Reinigen, Sortie- ren, Klassieren, Zerkleinern, Agglomerieren)	1000 EUR	-	-	-	-
Torf (einschl. Torfstreu), auch agglomeriert						
1030 10 101	- - Torf für gärtnerische Zwecke - - Schwarztorf für gärtnerische Zwecke, ohne Nährstoffe, lose und in Säcken	m ³ m ³ 1000 EUR	* * 345 386 345 386 2 906	511 580 511 580 5 079	203 484 203 484 1 998	8 8
	darunter zum Absatz bestimmt					
1030 10 102	- - Schwarztorf für gärtnerische Zwecke, mit Nährstoffen, Boden- verbesserer, Substrate	m ³ m ³ 1000 EUR	* * 512 704 512 704 10 976	793 726 793 726 18 054	524 682 524 682 11 458	7 7
	darunter zum Absatz bestimmt					
1030 10 103	- Blumenerde	m ³ m ³ 1000 EUR	* * 490 662 490 662 15 071	1 243 357 1 243 357 37 043	504 008 504 008 16 204	18 18
	darunter zum Absatz bestimmt					
1030 10 104	- Weisstorf für gärtnerische Zwecke - - ohne Nährstoffe - - in Ballen	m ³ m ³ 1000 EUR	* * 58 260 58 260 1 042	87 606 87 606 1 739	48 369 48 369 901	10 10
	darunter zum Absatz bestimmt					
1030 10 105	- - lose und in Säcken	m ³ m ³ 1000 EUR	* * 84 611 84 611 1 452	120 903 120 903 1 880	77 439 77 439 1 370	9 9
	darunter zum Absatz bestimmt					
1030 10 106	- - mit Nährstoffen, Bodenverbesser- er, Substrate	m ³ m ³ 1000 EUR	* * 101 194 101 194 2 417	84 521 84 521 2 143	48 339 48 339 1 188	9 9
	darunter zum Absatz bestimmt					
1030 10 107	- - lose und in Säcken	m ³ m ³ 1000 EUR	* * 122 392 122 392 4 145	320 320 320 320 10 843	140 375 140 375 4 893	5 5
	darunter zum Absatz bestimmt					
1030 10 109	- - Anderer Torf (z.B. Pflanzen- ballen, Abdecktorf für Champignons, Champignonszucht- erde mit mindestens 75 % Torf, Moorpackungen aus Schwarztorf, gemahlen u.ä.)	m ³ m ³ 1000 EUR	* * - - -	- - -	- - -	- -
	darunter zum Absatz bestimmt					

5 Produktion nach Güterarten - Deutschland

Melde-Nr.	Bezeichnung	Einheit	3. VJ 2001	2. VJ 2002	3. VJ 2002	3. VJ 2002 Anzahl Unternehmen
1	2	3	4	5	6	7
1030 10 500	- Torf/Torfbriketts (weicher poröser oder gepresster Brennstoff aus fossilen Sedimentablagerungen pflanzlichen Ursprungs, einschl. unter Hochdruck erzeugter Torfbriketts) (Industrietorf) darunter zum Absatz bestimmt	t t 1000 EUR	* - -	-	1 1
1099 00 000	Veredlung von Erzeugnissen dieser Güterabteilung	1000 EUR	-	23 536	.	2
	Erdöl und Erdgas; Dienstleistungen für die Erdöl- und Erdgasgewinnung					
1110 10 300	Erdöl und Öl aus bituminösen Mineralien, roh - Rohöl (natürlich vorkommendes Mineralöl, bestehend aus zahlreichen Kohlenwasserstoffen, einschl. Öl aus Ölschiefer, Asphaltsand usw.) darunter zum Absatz bestimmt	1000 t TJ 1000 t TJ 1000 EUR	* * - - -	- - - - -	946 40 356 946 40 356 177 514	945 40 339 945 40 339 188 240
1110 10 500	- Erdgaskondensate (Flüssigerdgas, die Erdgasanteile, die in Separatoren, Vor-Ort-Einrichtungen oder Gasaufbereitungsanlagen verflüssigt werden (LPG, Naturbenzin, Gasöl)) darunter zum Absatz bestimmt	1000 t TJ 1000 t TJ 1000 EUR	* * - - -	- - - - -	2 1
1110 20 000	Erdgas (methanreiches Verbrennungsgas aus Lagerstätten) darunter zum Absatz bestimmt	1000 MWh 1000 MWh 1000 EUR	* - -	43 263 43 263 498 586	44 557 44 557 446 847	36 646 36 646 299 295
1110 30 000	Verflüssigung und Rückumwandlung von Erdgas zu Transportzwecken	1000 EUR	.	.	.	2
1110 40 000	Bituminöse oder ölhaltige Schiefer und Sande darunter zum Absatz bestimmt	t TJ t TJ 1000 EUR	* * - - -	- - - - -	- - - - -	- -
	Dienstleistungen für die Erdöl- und Erdgasgewinnung (ohne geophysikalische, geologische und seismographische Untersuchungen)					
1120 11 000	Bohrungsarbeiten für die Erdöl- und Erdgasgewinnung	1000 EUR	.	.	.	3
1120 12 000	Installations-, Reparatur-, Instandhaltungs- und Abbauarbeiten bezüglich Bohranlagen für die Erdöl und Erdgasgewinnung sowie andere damit verbundene Dienstleistungen	1000 EUR	.	.	.	7
	Uran- und Thoriumerze					
1200 10 000	Uran- und Thoriumerze und deren Konzentrate	t 1000 EUR	-	-	-	-
	Erze					
1310 10 300	Eisenerze und ihre Konzentrate (ohne Schwefelkiesabbrände) - nicht agglomeriert (EGKS) darunter zum Absatz bestimmt	t-eff. t-eff. 1000 EUR	* - -	- - -	- - -	- -
1310 10 500	- agglomeriert (EGKS) darunter zum Absatz bestimmt	t-eff. t-eff. 1000 EUR	* - -	- - -	- - -	- -
1320 11 000	NE-Metallerze (ohne Uran- und Thoriumerze) - Kupfererze u. i. Konzentrate darunter zum Absatz bestimmt	t-eff. t-eff. 1000 EUR	* - -	- - -	- - -	- -
1320 12 000	- Nickelerze u. i. Konzentrate darunter zum Absatz bestimmt	t-eff. t-eff. 1000 EUR	* - -	- - -	- - -	- -
1320 13 000	- Aluminiumerze u. i. Konzentrate darunter zum Absatz bestimmt	t-eff. t-eff. 1000 EUR	* - -	- - -	- - -	- -
1320 14 000	- Edelmetallerze u. i. Konzentrate darunter zum Absatz bestimmt	t-eff. t-eff. 1000 EUR	* - -	- - -	- - -	- -

5 Produktion nach Güterarten - Deutschland

Melde-Nr.	Bezeichnung	Einheit	3. VJ 2001	2. VJ 2002	3. VJ 2002	3. VJ 2002 Anzahl Unternehmen
1	2	3	4	5	6	7
1320 15 300	- Zinnerze u. i. Konzentrate darunter zum Absatz bestimmt	t-eff. t-eff. 1000 EUR	*	- - -	- - -	- - -
1320 15 500	- Bleierze u. i. Konzentrate darunter zum Absatz bestimmt	t-eff. t-eff. 1000 EUR	*	- - -	- - -	- - -
1320 15 700	- Zinkerze u. i. Konzentrate darunter zum Absatz bestimmt	t-eff. t-eff. 1000 EUR	*	- - -	- - -	- - -
1320 16 300	- Wolframerze u. i. Konzentrate darunter zum Absatz bestimmt	t-eff. t-eff. 1000 EUR	*	- - -	- - -	- - -
1320 16 500	- Manganerze u. i. Konzentrate (einschl. manganhaltiger Eisenerze u. i. Konzentrate, mit einem Gehalt an Mangan von 20 GHT oder mehr, bezogen auf die Trockensubstanz (EöKS)) darunter zum Absatz bestimmt	t-eff. t-eff. 1000 EUR	*	- - -	- - -	- - -
1320 16 900	- Andere NE-Metallerze u. i. Konzentrate darunter zum Absatz bestimmt	t-eff. t-eff. 1000 EUR	*	- - -	- - -	- - -
1399 00 000	Veredlung von Erzeugnissen dieser Güterabteilung	1000 EUR	-	-	-	-
	Steine und Erden, sonstige Bergbauerzeugnisse					
	Naturwerksteine					
	Marmor u.a. kalkhaltige Werksteine - Marmor und Travertin					
1411 11 330	- - roh oder grob behauen darunter zum Absatz bestimmt	t t 1000 EUR	*	12 741 1 000	8 117 544	7 356 671
1411 11 350	- - lediglich zerteilt, in Blöcken oder in Platten	t t 1000 EUR	*	1 285 880	1 075 682	1 037 652
1411 11 370	- - - mit einer Dicke von 25 cm oder weniger darunter zum Absatz bestimmt	t t 1000 EUR	*
1411 11 500	- Ecaussine u.a. Werksteine a. Kalk- stein; Alabaster, roh, auch grob behauen oder lediglich zerteilt darunter zum Absatz bestimmt	t t 1000 EUR	*	9 499 .	18 023 15 478 2 017	10 641 8 608 1 254
1411 12 330	- Granit, Sandstein u.a. Werksteine - Granit	t t 1000 EUR	*	48 077 48 077 706	33 690 33 690 632	34 946 34 946 661
1411 12 350	- - lediglich zerteilt, in Blöcken oder in Platten	t t 1000 EUR	*	3 595 3 595 3 004	2 507 2 507 2 479	2 449 2 449 2 530
1411 12 370	- - - mit einer Dicke von mehr als 25 cm darunter zum Absatz bestimmt	t t 1000 EUR	*	-
1411 12 530	- Sandstein	t t 1000 EUR	*	12 425 12 425 1 716	9 536 9 536 1 605	8 930 8 930 1 644
1411 12 560	- - lediglich zerteilt, in Blöcken oder in Platten darunter zum Absatz bestimmt	t t 1000 EUR	*	5 687 5 687 .	6 152 6 152 1 179	6 874 6 874 1 114
1411 12 900	- Andere Werksteine darunter zum Absatz bestimmt	t t 1000 EUR	*	. .	19 601 .	. 1 843
	Kalk-, Gipsstein, Anhydrit, Kreide und Dolomit					
	Gipsstein, Anhydrit; Kalkstein (ohne gebrochene Kalksteine für den Tief- bau und ohne Naturwerksteine)					
1412 10 300	- Gipsstein; Anhydrit darunter zum Absatz bestimmt	1000 t 1000 t 1000 EUR	*	515 269 3 089	494 253 2 864	511 247 2 863

5 Produktion nach Güterarten - Deutschland

Melde-Nr.	Bezeichnung	Einheit	3. VJ 2001	2. VJ 2002	3. VJ 2002	3. VJ 2002 Anzahl Unternehmen
1	2	3	4	5	6	7
1412 10 530	- Kalkstein (ohne gebrochene Kalksteine für den Tiefbau und ohne Naturwerksteine) - Kalkstein für die Herstellung von Zement; Branntkalk und Kalkstein für Industrie und Umwelttechnik darunter zum Absatz bestimmt	1000 t 1000 t 1000 EUR	* 14 416 3 554 21 623	14 256 3 066 19 041	14 325 3 275 20 576	50 33
1412 10 550	- Kalkstein, gemahlen darunter zum Absatz bestimmt	1000 t 1000 t 1000 EUR	* 2 525 1 850 28 340	2 539 1 582 27 139	2 690 1 661 27 914	39 37
1412 20 100	Kreide und Dolomit, auch gebrannt oder gesintert - Kreide darunter zum Absatz bestimmt	t t 1000 EUR	* 340 934 340 934 7 682	292 689 292 689 .	312 309 312 309 .	3 3
1412 20 300	- Dolomit, weder gebrannt noch gesintert darunter zum Absatz bestimmt	t t 1000 EUR	* 277 237 277 237 .	232 535 232 535 2 885	229 418 229 418 2 686	7 7
1412 20 530	- Dolomit, gebrannt und gesintert - gebrannt darunter zum Absatz bestimmt	t t 1000 EUR	* . 65 914 3 763	. 66 456 4 124	. 66 050 4 059	8 8
1412 20 550	- gesintert darunter zum Absatz bestimmt	t t 1000 EUR	*	1 1
1412 20 700	- Dolomitstampfmasse, rein darunter zum Absatz bestimmt	t t 1000 EUR	* . . .	- - -	- - -	- -
1413 10 000	Tonschiefer, auch grob behauen oder lediglich zerteilt, in Blöcken oder in Platten darunter zum Absatz bestimmt	t t 1000 EUR	* 30 004 30 004 680	2 2
1421 11 500	Kies und Sand; gebrochene Natursteine Natürliche Sande - Kiesel-saure Sande und Quarzsande (Industriesand) - Andere natürliche Sande (ohne metallhaltige Sande) - Bausand (z.B. als Betonzuschlag)	1000 t 1000 EUR	2 090 33 010	2 072 33 992	2 174 33 711	41
1421 11 903	- - - Bausand (z.B. als Betonzuschlag)	1000 t 1000 EUR	20 868 102 581	18 978 96 900	19 290 96 295	365
1421 11 909	- - - Andere natürliche Sande	1000 t 1000 EUR	3 283 17 250	3 232 15 785	3 589 16 254	118
1421 12 133	Feldsteine, Kies, gebrochene Natursteine für den Betonbau oder als Steinmaterial im Wege- und Bahnbau; Körnungen, Splitt und Mehl von Natursteinen - Kies, Feldsteine, Feuerstein (Flintstein) und Kiesel - - Kies - - - Baukies (z.B. als Betonzuschlag)	1000 t 1000 EUR	22 281 135 427	20 950 127 899	21 486 129 311	382
1421 12 139	- - - Anderer Kies	1000 t 1000 EUR	3 465 21 040	3 385 19 998	3 728 21 275	124
1421 12 150	- - Feldsteine, Feuerstein (Flintstein) und Kiesel	1000 t 1000 EUR	4 894 26 717	4 410 23 435	4 218 23 030	57
1421 12 301	- Gebrochene Natursteine für den Beton-, Wege- oder Bahnbau - Gebrochener Kalkstein und Dolomit	1000 t 1000 EUR	4 271 21 382	4 587 22 770	4 749 23 018	39
1421 12 303	- - Brechsande und Körnungen	1000 t 1000 EUR	13 087 69 183	13 074 68 937	14 607 78 745	129
1421 12 305	- - Wasserbausteine	1000 t 1000 EUR	708 5 461	726 6 240	712 6 197	63
1421 12 307	- - Schrotten, Korngröße 35 bis 60 mm	1000 t 1000 EUR	1 677 7 069	1 703 7 090	1 744 7 364	67
1421 12 309	- - Andere gebrochene Natursteine, a.n.g.	1000 t 1000 EUR	12 754 65 295	11 377 58 989	12 190 63 364	137
1421 12 500	- Körnungen, Splitt und Mehl aus Marmor - Körnungen, Splitt und Mehl von anderen Natursteinen (nicht für den Beton-, Wege- oder Bahnbau)	1000 t 1000 EUR	194 1 670	196 1 816	201 1 783	5
1421 12 930	- - Körnungen, Splitt (ohne Marmor)	1000 t 1000 EUR	17 143 99 817	12 793 79 038	14 077 85 282	149

5 Produktion nach Güterarten - Deutschland

Melde-Nr.	Bezeichnung	Einheit	3. VJ 2001	2. VJ 2002	3. VJ 2002	3. VJ 2002 Anzahl Unternehmen
1	2	3	4	5	6	7
1421 12 950	-- Mehl (ohne Marmor- und Kalksteinmehl)	1000 t 1000 EUR	785 7 837	661 7 714	870 7 886	27
	Mischgut aus Schlacken u.ä. Industrieabfällen, auch in Verbindung mit zerkleinerten Natursteinen und unter Zusatz von bitumenhaltigen Bindemitteln					
1421 13 300	-- Schotter, Splitt, Kies, Sand aus natürlichen Gesteinsvorkommen sowie aus Schlacken u.ä. Industrieabfällen, für Bauzwecke	1000 t 1000 EUR	952 24 836	1 744 12 592	2 309 16 489	14
1421 13 500	-- Asphaltmischgut auf der Grundlage von Schotter, Splitt, Kies, Sand aus natürlichen Gesteinsvorkommen sowie aus Schlacken u.ä. Industrieabfällen, unter Zusatz von Bitumen oder bitumenhaltigen Bindemitteln und ggf. weiterer Zusätze	1000 t 1000 EUR	3 628 107 803	3 335 100 120	4 157 126 099	53
	Ton und Kaolin					
	Kaolin u.ä. kaolinhaltiger Ton und Lehm, roh oder gebrannt					
1422 11 400	-- Kaolin, auch gebrannt darunter zum Absatz bestimmt	1000 t 1000 t 1000 EUR	* . .	. 253 25 705	. 254 25 824	7 6
1422 11 600	-- Anderer kaolinhaltiger Ton und Lehm, auch gebrannt darunter zum Absatz bestimmt	1000 t 1000 t 1000 EUR	*	2 2
	Anderer Ton u. Lehm, Andalusit, Cyanit, Sillimanit, roh oder gebrannt; Mullit, Schamotte-Körnungen und Ton-Dinasmassen					
1422 12 100	-- Bentonit, Bleich- und Walkerden darunter zum Absatz bestimmt	1000 t 1000 t 1000 EUR	* 102 25 571	5 4
1422 12 330	-- Feuerfester Ton und Lehm -- roh darunter zum Absatz bestimmt	1000 t 1000 t 1000 EUR	* . 256 4 163	253 226 4 553	205 180 3 664	18 16
1422 12 350	-- gebrannt darunter zum Absatz bestimmt	1000 t 1000 t 1000 EUR	* . 3 310	. . 3 354	. . 3 310	4 3
1422 12 503	-- Anderer Ton und Lehm (ohne geblähten Ton, einschl. keramischem Ton) -- Keramischer Ton darunter zum Absatz bestimmt	1000 t 1000 t 1000 EUR	* 892 851 19 873	1 021 932 18 191	852 772 16 393	13 10
1422 12 509	-- Anderer Ton und Lehm darunter zum Absatz bestimmt	1000 t 1000 t 1000 EUR	* 92 92 1 042	82 82 1 060	86 86 978	8 8
1422 12 700	-- Andalusit, Cyanit, Sillimanit und Mullit darunter zum Absatz bestimmt	1000 t 1000 t 1000 EUR	*	1 1
1422 12 900	-- Schamotte-Körnungen und Ton-Dinasmassen darunter zum Absatz bestimmt	1000 t 1000 t 1000 EUR	* 37 37 3 520	41 41 3 798	43 43 4 047	5 5
	Chemische und Düngemittelminerale					
	Natürliche Calcium- und Aluminiumcalciumphosphate; Carnallit, Sylvinit u.ä. natürliche rohe Kalisalze					
1430 11 300	-- Natürliche Calciumphosphate, natürliche Aluminiumcalciumphosphate und Phosphatkreiden darunter zum Absatz bestimmt	t t 1000 EUR	* - - -	- - -	- - -	- -
1430 11 500	-- Carnallit, Sylvinit u.ä. natürliche rohe Kalisalze darunter zum Absatz bestimmt	t-K2O t-K2O 1000 EUR	*	1 1
1430 12 300	Schwefelkies, nicht geröstet; Schwefel, roh oder nicht raffiniert -- Schwefelkies, nicht geröstet darunter zum Absatz bestimmt	t t 1000 EUR	* - - -	- - -	- - -	- -
1430 12 500	-- Schwefel, roh oder nicht raffiniert darunter zum Absatz bestimmt	t t 1000 EUR	* . - -	- - -	. - -	1 -
	Andere chemische Minerale					
1430 13 130	-- Natürliches Bariumsulfat und -carbonat -- Natürliches Bariumsulfat (Baryt) darunter zum Absatz bestimmt	t t 1000 EUR	*	2 2

5 Produktion nach Güterarten - Deutschland

Melde-Nr.	Bezeichnung	Einheit	3. VJ 2001	2. VJ 2002	3. VJ 2002	3. VJ 2002 Anzahl Unternehmen
1	2	3	4	5	6	7
1430 13 150	-- Natürliches Bariumcarbonat (Witherit), auch gebrannt darunter zum Absatz bestimmt	t t 1000 EUR	* - -	- - -	- - -	- -
1430 13 550	- Natürliche Borate und ihre Konzentrate; natürliche Borsäure -- Natürliche Natriumborate und ihre Konzentrate darunter zum Absatz bestimmt	t t 1000 EUR	*	1 1
1430 13 590	-- Andere natürliche Borate und ihre Konzentrate; natürliche Borsäure darunter zum Absatz bestimmt	t t 1000 EUR	* - -	- - -	- - -	- -
1430 13 730	- Flussspat -- mit einem Gehalt an Calciumfluorid von 97 GHT oder weniger darunter zum Absatz bestimmt	t t 1000 EUR	* - -	- - -	- - -	- -
1430 13 750	-- mit einem Gehalt an Calciumfluorid von mehr als 97 GHT darunter zum Absatz bestimmt	t t 1000 EUR	*	2 2
1430 13 830	- Kieserit und Epsomit; andere mineralische Stoffe (z.B. Scherben und Bruch von keramisch hergestellten Waren; Jura-Plattenkalk, Farberden) -- Kieserit und Epsomit (natürliche Magnesiumsulfate) darunter zum Absatz bestimmt	t t 1000 EUR	*	1 1
1430 13 890	-- Andere mineralische Stoffe (z.B. Scherben und Bruch von keramisch hergestellten Waren; Jura-Plattenkalk; Farberden) darunter zum Absatz bestimmt	t t 1000 EUR	* . .	147 188 147 188 7 912	126 731 126 731 8 036	14 14
	Salz und Natriumchlorid; Meerwasser					
1440 10 010	Salz (einschl. präpariertem Speisesalz und denaturiertem Salz) und reines Natriumchlorid; Meerwasser -- Steinsalz (bergmännisch gewonnen) darunter zum Absatz bestimmt	1000 t 1000 t 1000 EUR	* . 1 246 36 249	. . 1 022 27 470	. . 1 313 34 411	6 5
1440 10 030	- Meersalz aus Sonnenverdampfung darunter zum Absatz bestimmt	1000 t 1000 t 1000 EUR	* - -	- - -	- - -	- -
1440 10 050	- Siedesalz, reines Natriumchlorid darunter zum Absatz bestimmt	1000 t 1000 t 1000 EUR	* . 303	. . 296	. . 306	7 7
1440 10 070	- Salzsole (NaCl-Gehalt) darunter zum Absatz bestimmt	1000 t 1000 t 1000 EUR	* . 1 602	. . 1 754	. . 1 543	5 5
1440 10 090	- Meerwasser (NaCl-Gehalt) darunter zum Absatz bestimmt	1000 t 1000 t 1000 EUR	* - -	- - -	- - -	- -
	Steine und Erden, a.n.g.; sonstige Bergbauerzeugnisse					
1450 10 000	Naturbitumen und Naturasphalt; Asphaltite und Asphaltgestein darunter zum Absatz bestimmt	t t 1000 EUR	*	1 1
1450 21 500	Diamanten und Edelsteine (ohne Industriediamanten), roh oder nur gesägt, gespalten oder rau geschliffen oder grob geformt - Diamanten (ohne Industriediamanten), nicht sortiert oder roh oder nur gesägt, gespalten oder rau geschliffen darunter zum Absatz bestimmt	Kt Kt 1000 EUR	* - -	- - -	- - -	- -
1450 21 900	- Edelsteine (ohne Diamanten) und Schmucksteine, roh oder nur gesägt oder grob geformt darunter zum Absatz bestimmt	Kt Kt 1000 EUR	* - -	- - -	- - -	- -
1450 22 500	Bimsstein; Schmirgel; natürlicher Korund, natürlicher Granat u.a. natürliche Schleifstoffe; Industriediamanten, roh oder nur gesägt, gespalten oder rau geschliffen - Bimsstein; Schmirgel; natürlicher Korund, natürlicher Granat u.a. natürliche Schleifstoffe, auch wärmebehandelt darunter zum Absatz bestimmt	t t 1000 EUR	* 35 948 35 948 2 253	15 864 15 864 972	11 961 11 961 1 009	3 3

5 Produktion nach Güterarten - Deutschland

Melde-Nr.	Bezeichnung	Einheit	3. VJ 2001	2. VJ 2002	3. VJ 2002	3. VJ 2002 Anzahl Unternehmen
1	2	3	4	5	6	7
1450 22 700	- Industriediamanten (natürlich gewonnen), roh oder nur gesägt, gespalten oder rau geschliffen darunter zum Absatz bestimmt	Kt Kt 1000 EUR	* - -	- - -	- - -	- - -
	Natürlicher Graphit; Quarz und Quarzite, kieselensäurehaltige Fossilienmehle; natürliches Magnesiumcarbonat u.a. mineralische Stoffe, a.n.g.; andere Schlacken und Aschen					
1450 23 130	- Natürlicher Graphit darunter zum Absatz bestimmt	t t 1000 EUR	* 9 415 .	12 120 . .	11 378 . .	3 2
1450 23 150	- Quarz (ohne natürliche Sande) und Quarzite, lediglich zerteilt, in Blöcken oder in Platten darunter zum Absatz bestimmt	t t 1000 EUR	* . 388	2 2
1450 23 200	- Kieselensäurehaltige Fossilienmehle u.a. kieselensäurehaltige Erden, auch gebrannt, mit einem Schüttgewicht von 1 oder weniger darunter zum Absatz bestimmt	t t 1000 EUR	*	2 2
1450 23 330	- Natürliches Magnesiumcarbonat, Magnesia u.a. Magnesiumoxid - Natürliches Magnesiumcarbonat (Magnesit) darunter zum Absatz bestimmt	t t 1000 EUR	* - -	1 1
1450 23 350	- Magnesia u.a. Magnesiumoxid darunter zum Absatz bestimmt	t t 1000 EUR	* - -	1 1
1450 23 400	- Asbest darunter zum Absatz bestimmt	t t 1000 EUR	* - -	- - -	- - -	- -
1450 23 530	- Glimmer, Glimmerabfall; natürlicher Speckstein und Talk; Talkum - Glimmer (auch in Schuppen); Glimmerabfall darunter zum Absatz bestimmt	t t 1000 EUR	* - -	- - -	- - -	- -
1450 23 550	- Natürlicher Speckstein und Talk, lediglich zerteilt, in Blöcken oder in Platten; Talkum darunter zum Absatz bestimmt	t t 1000 EUR	* . 763	2 907 2 907 706	. . 591	3 3
1450 23 630	- Feldspat; Leuzit, Nephelin und Nephelinsyenit - Feldspat darunter zum Absatz bestimmt	t t 1000 EUR	* 71 023 71 023 4 917	64 318 64 318 5 119	55 486 55 486 4 324	4 4
1450 23 650	- Leuzit, Nephelin und Nephelinsyenit darunter zum Absatz bestimmt	t t 1000 EUR	* - -	- - -	- - -	- -
1450 23 700	- Vermiculit, Perlit und Chlorite (nicht gebläht) darunter zum Absatz bestimmt	t t 1000 EUR	* - -	- - -	- - -	- -
1450 23 800	- Andere Schlacken und Aschen (einschl. Seetangasche) (nicht für Bauzwecke)	t 1000 EUR	- -	- -	- -	-
1499 00 000	Veredlung von Erzeugnissen dieser Güterabteilung	1000 EUR	2 924	12 615	12 978	8
	Nahrungs- und Futtermittel sowie Getränke					
	Fleisch (ohne Geflügel)					
1511 11 403	- Rindfleisch, frisch oder gekühlt - Kalbfleisch (Fleisch von Rindern bis 150 kg) darunter zum Absatz bestimmt	t t 1000 EUR	* 6 740 6 670 12 583	9 588 9 498 14 247	8 676 8 583 13 642	176 174
1511 11 405	- Rindfleisch (Fleisch von Rindern über 150 kg) darunter zum Absatz bestimmt	t t 1000 EUR	* 152 462 144 354 282 446	154 803 145 396 277 483	160 812 150 299 279 671	219 216
1511 11 900	- Andere frische oder gekühlte Rindfleischteile darunter zum Absatz bestimmt	t t 1000 EUR	* 71 333 70 870 157 941	76 543 76 095 170 668	77 126 76 674 180 483	261 260
1511 12 000	- Rindfleisch, gefroren darunter zum Absatz bestimmt	t t 1000 EUR	* 3 677 6 571	5 029 6 603	4 062 6 345	10 10
1511 13 300	- Schweinefleisch, frisch oder gekühlt - Schweinekörper (ganze oder halbe Tierkörper) darunter zum Absatz bestimmt	t t 1000 EUR	* 456 788 430 003 711 613	509 083 447 911 639 961	514 217 451 429 651 884	232 226

5 Produktion nach Güterarten - Deutschland

Melde-Nr.	Bezeichnung	Einheit	3. VJ 2001	2. VJ 2002	3. VJ 2002	3. VJ 2002 Anzahl Unternehmen
1	2	3	4	5	6	7
1511 13 500	- Schweineschinken oder -schultern und Teile davon, mit Knochen darunter zum Absatz bestimmt	t t 1000 EUR	* 112 989 112 444 231 825	126 413 125 951 232 039	129 761 129 281 232 519	153 151
1511 13 900	- Andere frische oder gekühlte Schweinefleischteile darunter zum Absatz bestimmt	t t 1000 EUR	* 180 246 175 140 347 277	196 994 192 094 348 658	199 560 194 652 347 450	292 289
1511 14 300	Schweinefleisch, gefroren - Schweinekörper (ganze oder halbe Tierkörper) darunter zum Absatz bestimmt	t t 1000 EUR	* . 384 1 567	. 275 715	. 243 677	7 7
1511 14 500	- Schweineschinken oder -schultern und Teile davon, mit Knochen darunter zum Absatz bestimmt	t t 1000 EUR	* 5 808 5 808 12 284	. 6 036 10 327	. 5 695 9 190	11 11
1511 14 900	- Andere gefrorene Schweinefleischteile darunter zum Absatz bestimmt	t t 1000 EUR	* 7 438 18 711	7 391 14 742	8 161 15 397	23 23
1511 15 000	Lamm- oder Schafffleisch, frisch oder gekühlt darunter zum Absatz bestimmt	t t 1000 EUR	* 432 431 2 533	353 351 2 193	. 426 2 493	102 102
1511 16 000	Lamm- oder Schafffleisch, gefroren darunter zum Absatz bestimmt	t t 1000 EUR	* 22 22 135	22 22 154	28 28 187	25 25
1511 17 000	Ziegenfleisch darunter zum Absatz bestimmt	t t 1000 EUR	* - - -	- - -	- - -	- -
1511 18 000	Fleisch von Pferden, Eseln, Maultieren oder Mauleseln darunter zum Absatz bestimmt	t t 1000 EUR	*	3 3
1511 19 003	Genießbare Schlachtnieberzeugnisse von Rindern, Schweinen, Schafen, Ziegen, Pferden, Eseln, Maultieren oder Mauleseln - für pharmazeutische Zwecke darunter zum Absatz bestimmt	t t 1000 EUR	* 2 325 2 325 1 075	1 771 1 771 1 186	1 765 1 765 1 078	6 6
1511 19 009	- für andere Zwecke darunter zum Absatz bestimmt	t t 1000 EUR	* 65 374 65 354 29 179	62 120 62 074 27 417	64 128 64 084 27 943	69 69
1511 21 000	Schweißwolle (ohne Schurwolle), nicht gekrempt oder gekämmt	kg 1000 EUR	- -	- -	- -	-
1511 24 000	Ganze rohe Häute und Felle von Rindern, Pferden u.a. Einhufern (frisch, gesalzen usw., jedoch weder gegerbt noch zugerichtet), auch enthaart oder gespalten	St 1000 EUR	- -	519 756 34 761	543 755 36 885	56
1511 25 000	Andere rohe Häute und Felle von Rindern, Pferden und anderen Einhufern (frisch, gesalzen usw., jedoch weder gegerbt noch zugerichtet), auch enthaart oder gespalten	St 1000 EUR	- -	2
1511 26 000	Rohe Häute und Felle - von Schafen oder Lämmern	St 1000 EUR	. .	7 615 39	11 105 60	4
1511 27 000	- von Ziegen oder Zickeln	St 1000 EUR	- -	- -	- -	-
1511 30 300	Schweinespeck (ohne magere Teile), Schweinefett, nicht ausgeschmolzen, frisch, gekühlt, gefroren, gesalzen, in Salzlake, getrocknet oder geräuchert	t 1000 EUR	- -	7 061 3 824	7 000 4 121	114
1511 30 502	Schweineschmalz; anderes Schweinefett, ausgeschmolzen, auch ausgepresst oder mit Lösungsmitteln ausgezogen - für technische Zwecke darunter zum Absatz bestimmt	t t 1000 EUR	* - - -	12 288 12 288 2 813	10 772 10 772 2 905	12 12
1511 30 508	- für andere Zwecke darunter zum Absatz bestimmt	t t 1000 EUR	* - - -	- 23 921 7 639	. 21 599 7 847	39 39
1511 30 700	Fett von Rindern, Schafen oder Ziegen, roh oder ausgeschmolzen, auch ausgepresst oder mit Lösungsmitteln ausgezogen darunter zum Absatz bestimmt	t t 1000 EUR	* 45 747 14 115	54 502 14 989	51 862 15 812	34 34

5 Produktion nach Güterarten - Deutschland

Melde-Nr.	Bezeichnung	Einheit	3. VJ 2001	2. VJ 2002	3. VJ 2002	3. VJ 2002 Anzahl Unternehmen
1	2	3	4	5	6	7
1511 40 300	Schlachtabfälle, ungenießbar; Waren tierischen Ursprungs, a.n.g. - Därme, Blasen und Mägen von anderen Tieren als Fischen, ganz oder zerteilt darunter zum Absatz bestimmt	t t 1000 EUR	* 15 443 11 033	14 979 10 251	12 739 9 261	26 25
1511 40 900	- Andere Waren tierischen Ursprungs, ungenießbar, a.n.g. darunter zum Absatz bestimmt	t t 1000 EUR	* 12 523 12 523 3 341	12 156 12 156 2 817	11 616 11 616 2 332	17 17
1512 11 130	Geflügel und Tiere, a.n.g. Fleisch und genießbare Schlachtnebenerzeugnisse von Geflügel, frisch oder gekühlt, unzerlegt - Hühner darunter zum Absatz bestimmt	t t 1000 EUR	* 28 723 51 548	24 608 44 522	26 914 48 351	37 37
1512 11 150	- Truthühner darunter zum Absatz bestimmt	t t 1000 EUR	* 28 398 28 610	24 934 12 256	22 965 12 797	15 15
1512 11 170	- Enten, Gänse und Perlhühner darunter zum Absatz bestimmt	t t 1000 EUR	* 141 141 567	5 5
1512 11 300	Fettlebern von Gänsen oder Enten	t 1000 EUR	1 5	-	-	-
1512 11 530	Teile von Hühnern, Truthühnern, Enten, Gänsen und Perlhühnern - von Hühnern	t 1000 EUR	23 064 52 474	29 190 63 874	32 500 74 701	31
1512 11 550	- von Truthühnern	t 1000 EUR	47 381 119 962	54 394 112 576	57 435 128 269	32
1512 11 570	- von Enten, Gänsen und Perlhühnern	t 1000 EUR	2 23	1 12	. . .	5
1512 11 700	Schlachtnebenerzeugnisse und Lebern	t 1000 EUR	479 992	478 978	466 960	3
1512 12 130	Fleisch und genießbare Schlachtnebenerzeugnisse von Geflügel, gefroren, unzerlegt - Hühner darunter zum Absatz bestimmt	t t 1000 EUR	* 48 816 44 278 76 623	42 232 37 680 63 050	46 388 41 577 66 583	15 14
1512 12 150	- Truthühner darunter zum Absatz bestimmt	t t 1000 EUR	*	19 19 74	10 10 51	4 4
1512 12 170	- Enten, Gänse und Perlhühner darunter zum Absatz bestimmt	t t 1000 EUR	*	2 2
1512 12 530	Teile von Hühnern, Truthühnern, Enten, Gänsen und Perlhühnern - von Hühnern	t 1000 EUR	25 823 53 186	26 430 49 617	27 578 44 766	13
1512 12 550	- von Truthühnern	t 1000 EUR	3 381 8 358	4 680 9 770	4 414 9 776	11
1512 12 570	- von Enten, Gänsen und Perlhühnern	t 1000 EUR	2
1512 12 710	Schlachtnebenerzeugnisse von Geflügel, Geflügellebern - Schlachtnebenerzeugnisse von Geflügel	t 1000 EUR	. 1 195	17 543 3 475	17 681 3 500	5
1512 12 750	- Geflügellebern	t 1000 EUR	3
1512 13 000	Anderes Fleisch und andere Schlachtnebenerzeugnisse von Kaninchen, Wild usw. (ohne Froschschenkel)	t 1000 EUR	3 308 16 371	1 367	2 537	18
1512 14 001	Geflügelfett - nicht ausgeschmolzen, frisch, gekühlt, gefroren, gesalzen, in Salzlake, getrocknet oder geräuchert	t 1000 EUR	- -	5 30	6 33	4
1512 14 005	- ausgeschmolzen, auch ausgepresst oder mit Lösungsmitteln ausgezogen	t 1000 EUR	- -	1
1512 20 000	Vogelbälge u.a. -teile, mit ihren Federn oder Daunen, Federn und Teile von Federn, Daunen, roh oder nur gereinigt, desinfiziert oder zum Haltbarmachen behandelt; Mehl und Abfälle von Federn oder Federteilen	1000 EUR	743	636	944	6

5 Produktion nach Güterarten - Deutschland

Melde-Nr.	Bezeichnung	Einheit	3. VJ 2001	2. VJ 2002	3. VJ 2002	3. VJ 2002 Anzahl Unternehmen
1	2	3	4	5	6	7
	Verarbeitetes Fleisch					
	Fleisch, genießbare Schlachtneben- erzeugnisse, gesalzen, in Salzlake, getrocknet oder geräuchert; genieß- bares Mehl von Fleisch oder Schlachtnebenerzeugnissen					
1513 11 100	- Schweineschinken, -schultern und Teile davon, mit Knochen	t 1000 EUR	45 170 234 038	52 530 246 666	54 227 243 571	462
1513 11 300	- Schweinebäuche (Bauchspeck) und Teile davon	t 1000 EUR	13 004 55 256	14 860 62 243	15 107 62 809	379
1513 11 500	- Anderes Schweinefleisch	t 1000 EUR	46 113 146 608	51 678 141 299	55 229 144 013	355
1513 11 700	- Rind- oder Kalbfleisch	t 1000 EUR	5 148 24 675	5 730 26 521	5 805 26 773	120
1513 11 900	- Anderes Fleisch; genießbares Mehl von Fleisch oder Schlachtnebenerzeugnissen	t 1000 EUR	12 287 18 681	11 784 14 428	11 732 14 926	73
1513 12 130	Würste u.ä. Erzeugnisse - Leberwürste	t 1000 EUR	15 037 62 111	15 123 59 339	16 372 63 698	593
1513 12 151	- Würste und ähnliche Erzeugnisse (ohne Leberwürste) - - Rohwürste	t 1000 EUR	91 178 472 819	93 058 464 958	101 670 511 851	819
1513 12 153	- - Kochwürste	t 1000 EUR	30 109 122 713	28 143 112 067	30 760 123 184	796
1513 12 155	- - Brühwürste	t 1000 EUR	196 439 768 780	205 765 787 522	208 443 791 869	867
1513 12 230	Lebern, zubereitet oder haltbar gemacht - Zubereitungen aus Gänse- oder Entenlebern	t 1000 EUR	.	3 20	.	4
1513 12 250	- Zubereitete oder haltbar gemachte Lebern von anderen Tieren oder Geflügel	t 1000 EUR	.	.	.	14
1513 12 330	Zubereitungen aus Truthühner- fleisch und von anderem Geflügel - aus Truthühnerfleisch	t 1000 EUR	12 730 54 880	16 419 61 508	16 676 64 727	88
1513 12 350	- von anderem Geflügel	t 1000 EUR	31 017 115 854	31 922 115 111	33 964 120 079	87
1513 12 430	Schinken und Schultern und Teile - Schinken und Teile davon	t 1000 EUR	25 918 145 823	28 348 149 962	29 177 153 584	398
1513 12 450	- Schultern und Teile davon	t 1000 EUR	1 647 6 676	1 614 6 211	1 715 6 502	93
1513 12 530	Zubereitungen aus Schweinefleisch (einschl. Mischungen) - Fleischsalat	t 1000 EUR	11 083 29 997	11 961 31 728	12 445 33 163	251
1513 12 590	- Andere Zubereitungen aus Schweinefleisch	t 1000 EUR	37 242 130 936	35 130 123 099	36 456 129 587	283
1513 12 603	Zubereitungen aus Rind- oder Kalbfleisch - Rindfleischsalat	t 1000 EUR	9 247	.	.	65
1513 12 609	- Andere Zubereitungen aus Rind- oder Kalbfleisch	t 1000 EUR	17 536 54 840	20 052 64 514	23 581 71 422	126
1513 12 700	Extrakte und Säfte aus Fleisch, Fischen und wirbellosen Wassertieren	t 1000 EUR	107	.	.	4
1513 12 900	Andere Zubereitungen aus Fleisch (einschl. Zubereitungen aus Blut aller Tierarten)	t 1000 EUR	28 860 77 621	23 146 58 124	23 783 58 581	94
1513 13 000	Mehl und Pellets von Fleisch, Schlachtnebenerzeugnissen, ungenießbar; Grieben	t 1000 EUR	59 448 17 756	64 098 15 694	58 353 15 793	21
1513 90 000	Kochen u.a. Zubereitungsleistungen für die Herstellung von Fleischprodukten	1000 EUR	.	1 941	1 910	25
1520 11 300	Fischerzeugnisse u.a. Meeresfrüchte Fischfilets u.a. Fischfleisch, Fischlebern, -rogen, -milch, frisch oder gekühlt - Fischlebern, -rogen, -milch	t 1000 EUR	-	-	-	-
1520 11 900	- Fischfilets u.a. Fischfleisch	t 1000 EUR	2 472 13 891	1 857 11 014	1 773 11 029	17

5 Produktion nach Güterarten - Deutschland

Melde-Nr.	Bezeichnung	Einheit	3. VJ 2001	2. VJ 2002	3. VJ 2002	3. VJ 2002 Anzahl Unternehmen
1	2	3	4	5	6	7
1520 12 100	Fische, Fischfilets u.a. Fischfleisch, Fischlebern, -rogen, -milch, gefroren - Seefische	t 1000 EUR	364 1 412	813 3 568	781 3 596	7
1520 12 300	- Süßwasserfische	t 1000 EUR	64 .	46 445	60 644	5
1520 12 500	- Fischlebern, -rogen, -milch	t 1000 EUR	- -	- -	- -	-
1520 12 700	- Fischfilets	t 1000 EUR	8 508 31 951	9 569 35 672	8 525 32 359	14
1520 12 900	- Anderes Fischfleisch	t 1000 EUR	531 3 133	400 2 198	442 2 485	6
1520 13 100	Fische, getrocknet, gesalzen oder in Salzlake; Fische, geräuchert; Mehl, Pulver und Pellets von Fischen, genießbar - Mehl, Pulver und Pellets von Fischen, genießbar; Fischlebern, -rogen und -milch, getrocknet, geräuchert, gesalzen oder in Salzlake	t 1000 EUR	- -	2
1520 13 300	- Fischfilets, getrocknet, gesalzen oder in Salzlake, jedoch nicht geräuchert	t 1000 EUR	2
1520 13 530	- Lachs, Heringe und andere geräucherte Fische (einschl. Filets) - Pazifischer Lachs, Atlantischer Lachs und Donaulachs	t 1000 EUR	2 435 29 659	3 068 33 421	3 503 36 382	19
1520 13 550	- - Heringe	t 1000 EUR	485 1 561	191 776	215 824	18
1520 13 590	- - Andere geräucherte Fische (einschl. Filets)	t 1000 EUR	3 443 24 787	1 974 14 154	1 999 14 804	34
1520 13 700	- Getrocknete oder gesalzene Fische (ohne Filets)	t 1000 EUR	2
1520 14 110	Fisch, anders zubereitet oder haltbar gemacht; Kaviar und Kaviarersatz aus Fischeiern - Lachs, Heringe, Sardinen, Thunfisch, Makrelen, Sardellen, Fischstäbchen, andere Fische, ganz oder in Stücken, jedoch nicht fein zerkleinert - - Lachs	t 1000 EUR	1 304 7 246	1 160 6 906	1 152 6 630	14
1520 14 120	- - Heringe	t 1000 EUR	14 891 48 894	17 222 57 144	15 905 55 546	38
1520 14 130	- - Sardinen, Sardinellen oder Sprotten	t 1000 EUR	. .	178 .	150 825	3
1520 14 140	- - Thunfisch und echter Bonito	t 1000 EUR	- -	- -	- -	-
1520 14 150	- - Makrelen	t 1000 EUR	485 2 155	405 2 402	374 2 166	3
1520 14 160	- - Sardellen	t 1000 EUR	1
1520 14 170	- - Fischfilets, Fischstäbchen, roh, lediglich mit Teig umhüllt oder paniert, auch in Öl vorgebacken, gefroren	t 1000 EUR	26 281 67 890	31 886 83 065	28 653 73 387	8
1520 14 190	- - Andere Fische (ohne Fischstäbchen)	t 1000 EUR	10 685 32 043	11 107 34 585	10 243 30 462	15
1520 14 303	- Fische, in anderer Weise zubereitet oder haltbar gemacht - - Fischsalat	t 1000 EUR	7 460 26 355	6 615 25 024	8 090 27 817	32
1520 14 305	- - Andere zubereitete oder haltbar gemachte Fische	t 1000 EUR	10 086 29 578	10 317 33 319	10 397 32 296	24
1520 14 510	- Kaviar und Kaviarersatz aus Fischeiern - - Echter Kaviar	t 1000 EUR	2
1520 14 590	- - Kaviarersatz	t 1000 EUR	182 2 716	221 4 185	272 5 008	5
1520 15 300	Krebstiere, gefroren; Muscheln u.a. wirbellose Wassertiere, gefroren, getrocknet, gesalzen oder in Salzlake - Krebstiere, gefroren	t 1000 EUR	98 979	. .	57 700	4

5 Produktion nach Güterarten - Deutschland

Melde-Nr.	Bezeichnung	Einheit	3. VJ 2001	2. VJ 2002	3. VJ 2002	3. VJ 2002 Anzahl Unternehmen
1	2	3	4	5	6	7
1520 15 530	- Muscheln u.a. wirbellose Wassertiere - Muscheln (ohne lebende, frische oder gekühlte)	t 1000 EUR	.	.	.	3
1520 15 590	- - Andere wirbellose Wassertiere (ohne lebende, frische oder gekühlte)	t 1000 EUR	.	.	.	2
1520 16 003	Krebstiere, Weichtiere u.a. wirbellose Wassertiere, zubereitet oder haltbar gemacht - Lebensmittelzubereitungen von Krebstieren usw.	t 1000 EUR	509 5 714	557 6 283	610 6 789	12
1520 16 005	- Krebstiere, Weichtiere u.a. wirbellose Wassertiere, zubereitet oder haltbar gemacht, a.n.g.	t 1000 EUR	733 5 104	669 4 808	677 4 806	12
1520 17 000	Mehl und Pellets von Fischen, Krebstieren, Weichtieren oder anderen wirbellosen Wassertieren, ungenießbar	t 1000 EUR	.	.	.	1
1520 18 000	Waren aus Fischen, Krebstieren, Weichtieren oder anderen wirbellosen Wassertieren; nicht lebende Wassertiere; ungenießbar	t 1000 EUR	.	.	.	2
1520 90 000	Räuchern und andere Konservierungs- und Zubereitungsleistungen für die Herstellung von Fischerzeugnissen	1000 EUR	-	-	-	-
1531 11 000	Obst und Gemüseerzeugnisse Verarbeitete Kartoffeln und Kartoffelerzeugnisse Kartoffeln, auch in Wasser oder Dampf gekocht, gefroren	t 1000 EUR	15 363 13 271	16 592 14 401	18 588 16 076	8
1531 12 100	Kartoffeln, getrocknet, auch in Stücke oder Scheiben geschnitten, jedoch nicht weiter zubereitet	t 1000 EUR	748 1 514	730 1 471	774 1 338	6
1531 12 300	Mehl, Grieß, Flocken, Granulat und Pellets von Kartoffeln, nicht zubereitet oder haltbar gemacht	t 1000 EUR	2 573 1 677	921 679	2 286 1 491	6
1531 12 501	Kartoffeln, ohne Essig zubereitet oder haltbar gemacht, gefroren - Pommes frites, vorgebacken, gefroren	t 1000 EUR	-	55 820 32 593	53 845 29 080	5
1531 12 509	- Andere Kartoffeln, ohne Essig zubereitet oder haltbar gemacht, gefroren	t 1000 EUR	-	11 512 12 806	10 709 12 291	19
1531 12 700	Kartoffeln in Form von Mehl, Grieß oder Flocken, ohne Essig zubereitet oder haltbar gemacht, nicht gefroren	t 1000 EUR	23 836 21 741	44 291 40 979	40 372 37 504	11
1531 12 903	Anders zubereitete Kartoffeln, ohne Essig zubereitet oder haltbar gemacht, nicht gefroren - Kartoffelchips und -sticks	t 1000 EUR	26 123 68 051	25 314 69 088	22 998 61 398	3
1531 12 905	- Kartoffelsalat, nicht auf Mayonnaisebasis	t 1000 EUR	-	1 120 1 533	1 352 1 798	5
1531 12 909	- Andere zubereitete Kartoffeln	t 1000 EUR	-	35 433 31 781	33 700 28 621	32
1531 90 000	Kochen und andere Zubereitungsleistungen für Kartoffeln und Kartoffelerzeugnisse (z.B. Schalen von Kartoffeln)	1000 EUR	-	852	1 521	7
1532 10 130	Frucht- und Gemüsesäfte Orangensaft, nicht gegoren, ohne Zusatz von Alkohol - Orangensaft, gefroren	t 1000 EUR	7 592 5 358	7 468 5 165	6 584 4 625	6
1532 10 150	- Orangensaft, nicht gefroren	1000 l 1000 EUR	225 284 130 677	239 498 142 384	249 036 139 150	107
1532 10 210	Pampelmusen-, Grapefruit-, Ananas, Trauben-, Apfelsaft und Saft aus anderen Früchten oder Gemüsen, nicht gegoren, ohne Zusatz von Alkohol - Saft aus Pampelmusen oder Grapefruits	1000 l 1000 EUR	12 046 7 741	12 872 8 346	12 502 8 163	72
1532 10 220	- Saft aus anderen Zitrusfrüchten (ohne Mischungen)	1000 l 1000 EUR	8 253 6 103	8 887 6 174	8 473 5 687	20

5 Produktion nach Güterarten - Deutschland

Melde-Nr.	Bezeichnung	Einheit	3. VJ 2001	2. VJ 2002	3. VJ 2002	3. VJ 2002 Anzahl Unternehmen
1	2	3	4	5	6	7
1532 10 230	- Ananassaft	1000 l 1000 EUR	6 266 3 879	7 551 4 545	6 682 3 544	48
1532 10 240	- Tomatensaft	1000 l 1000 EUR	9 043 5 645	11 114 7 076	9 470 5 761	50
1532 10 250	- Traubensaft (einschl. Traubenmost)	1000 l 1000 EUR	23 643 12 515	27 900 14 139	25 410 13 419	74
1532 10 260	- Apfelsaft (einschl. Apfelsüßmost)	1000 l 1000 EUR	269 729 110 025	261 137 107 972	246 339 108 483	116
1532 10 291	- Saft aus anderen Früchten oder Gemüsen, nicht gegoren, ohne Zusatz von Alkohol (ohne Mischungen)	1000 l 1000 EUR	22 343 19 599	23 790 20 463	24 348 20 298	64
1532 10 294	- - Fruchtsaft aus anderen Früchten, mit Zusatz von Zucker (einschl. Süßmost)	1000 l 1000 EUR	7 722 2 804	.	2 177	9
1532 10 295	- - Gemüsesaft aus Karotten oder Möhren	1000 l 1000 EUR	7 575 6 448	8 716 6 708	8 257 6 622	26
1532 10 299	- - Anderer Gemüsesaft	1000 l 1000 EUR	6 716 7 368	5 506 .	3 939 3 944	30
1532 10 303	Mischungen von Säften, nicht gegoren, ohne Zusatz von Alkohol	1000 l 1000 EUR	76 640 51 025	90 195 58 418	87 555 53 341	69
1532 10 305	- Mischungen von Fruchtsäften, mit Zusatz von Vitaminen	1000 l 1000 EUR	33 342 12 484	26 851 13 899	26 219 11 990	37
1532 10 309	- Mischungen von Gemüsesäften, auch mit Fruchtsäften	1000 l 1000 EUR	4 283 4 223	8 148 8 664	6 043 6 351	24
1532 10 403	Saftkonzentrate, nicht gegoren, ohne Zusatz von Alkohol	1000 l 1000 EUR	41 804 46 454	64 240 52 808	58 067 48 015	19
1532 10 409	- Apfelsaftkonzentrate	1000 l 1000 EUR	27 913 23 961	23 985 23 546	25 129 26 574	21
1533 11 000	Verarbeitetes Obst u. Gemüse, a.n.g. Gemüse, gefroren, gekocht, getrocknet, haltbar gemacht	t 1000 EUR	50 888 126 539	57 472 115 297	52 645 115 940	12
1533 12 000	Gemüse, auch in Wasser oder Dampf gekocht, gefroren	t 1000 EUR	4 368 4 616	4 428 5 313	4 379 5 248	4
1533 13 300	Gemüse, vorläufig haltbar gemacht, zum unmittelbaren Genuss nicht geeignet	t 1000 EUR	271 .	276 .	271 .	3
1533 13 500	Gemüse, getrocknet, auch in Stücke oder Scheiben geschnitten, als Pulver oder sonst zerkleinert, jedoch nicht weiterverarbeitet	t 1000 EUR	.	.	.	2
1533 13 900	- Speisezwiebeln	t 1000 EUR	2 738 7 865	3 245 9 332	3 163 8 868	11
1533 14 230	- Pilze und Trüffeln	t 1000 EUR	360	.	.	2
1533 14 250	- Anderes Gemüse (ohne Kartoffeln)	t 1000 EUR	.	.	.	1
1533 14 270	Gemüse, ohne Essig zubereitet oder haltbar gemacht	t 1000 EUR	.	.	.	-
1533 14 330	- Tomaten	t 1000 EUR	964 2 121	1 218 2 442	1 500 2 957	7
1533 14 390	- Tomatenmark	t 1000 EUR	2 089 5 584	1 132 2 624	1 884 4 892	7
1533 14 400	- Konzentrierte Tomaten	t 1000 EUR	24 507 33 622	39 345 49 877	40 054 45 708	13
1533 14 610	Pilze und Trüffeln, ohne Essig zubereitet oder haltbar gemacht	t 1000 EUR	13 375 9 037	989 727	15 963 11 191	23
	- Zuchtpilzkonserven	t 1000 EUR	2 089 5 584	1 132 2 624	1 884 4 892	7
	- Andere Pilze und Trüffeln	t 1000 EUR	24 507 33 622	39 345 49 877	40 054 45 708	13
	Anderes Gemüse, gefroren, ohne Essig zubereitet oder haltbar gemacht (oh. Kartoffelerzeugnisse)	t 1000 EUR	13 375 9 037	989 727	15 963 11 191	23
	Sauerkraut, Erbsen, Bohnen, Spargel, Oliven, Zuckermais, ohne Essig zubereitet oder haltbar gemacht, nicht geforen	t 1000 EUR	13 375 9 037	989 727	15 963 11 191	23

5 Produktion nach Güterarten - Deutschland

Melde-Nr.	Bezeichnung	Einheit	3. VJ 2001	2. VJ 2002	3. VJ 2002	3. VJ 2002 Anzahl Unternehmen
1	2	3	4	5	6	7
1533 14 620	- Erbsen	t 1000 EUR	2 816 3 653	3
1533 14 630	- Ausgelöste Bohnen	t 1000 EUR	- -	1
1533 14 640	- Andere Bohnen	t 1000 EUR	18 983 12 774	. .	11 350 9 390	7
1533 14 650	- Spargel	t 1000 EUR	1
1533 14 660	- Oliven	t 1000 EUR	2
1533 14 670	- Zuckermais	t 1000 EUR	1
1533 14 930	Anderes Gemüse und Mischungen von Gemüse, nicht gefroren (ohne Kartoffelerzeugnisse) - Nahrungsmittelzubereitungen von nicht gefrorenem Gemüse	t 1000 EUR	29 923 45 848	29 316 44 449	33 906 49 250	33
1533 14 990	- Anderes Gemüse und Mischungen von Gemüse (ohne Zubereitungen), nicht gefroren	t 1000 EUR	24 766 33 470	13 575 26 365	27 806 36 839	31
1533 15 001	Gemüse und Früchte, mit Essig zubereitet oder haltbar gemacht - Gurken	t 1000 EUR	194 570 185 439	30 292 27 651	209 095 192 087	37
1533 15 003	- Gemüsepaprika oder Paprika ohne brennenden Geschmack	t 1000 EUR	6 878 6 439	244 242	5 646 6 693	22
1533 15 004	- Gemüsesalat, mit Essig haltbar gemacht, auch auf Mayonnaise-basis	t 1000 EUR	- -	11 124 14 584	15 216 16 718	30
1533 15 005	- Rote Beete (Beta vulgaris var. conditiva)	t 1000 EUR	1 890 1 048	1 835 808	3 527 2 329	8
1533 15 007	- Rotkohl	t 1000 EUR	3 761 4 193	148 171	5 166 4 914	12
1533 15 008	- Kartoffelsalat, mit Essig haltbar gemacht, auch auf Mayonnaise-basis	t 1000 EUR	- -	7 258 10 692	7 166 10 723	20
1533 15 009	- Anderes Gemüse u.a. Früchte (z.B. Champignons in Essig eingelegt)	t 1000 EUR	- -	12 520 24 452	21 737 34 241	33
1533 21 000	Früchte und Nüsse, zubereitet oder haltbar gemacht Früchte und Nüsse, auch in Wasser oder Dampf gekocht, gefroren	t 1000 EUR	7 360	7 958	2 703 3 854	5
1533 22 300	Konfitüren, Fruchtgelees, Marmeladen, Fruchtmoste und -pasten, durch Kochen hergestellt (ohne homogenisierte Nahrungsmittelzubereitungen, i.A.E., zur Ernährung von Kindern oder zum Diätgebrauch in Behältnissen mit einem Inhalt von 250 g oder weniger) - aus Zitrusfrüchten	t 1000 EUR	70 636 115 923	2 558 3 954	2 392 3 523	13
1533 22 901	- aus anderen Früchten - - Apfelmus	t 1000 EUR	2 974 989	5 266 2 532	9 043 2 648	7
1533 22 903	- - Pflaumenmus	t 1000 EUR	2 679 5 010	3 084 6 432	2 922 6 100	11
1533 22 909	- - aus anderen Früchten, a.n.g.	t 1000 EUR	39 773 43 795	59 918 94 933	55 707 86 776	28
1533 23 300	Schalenfrüchte, Erdnüsse u.a. Samen, anders zubereitet oder haltbar gemacht, auch mit Zusatz von Zucker, anderen Süßmitteln oder Alkohol - Erdnüsse	t 1000 EUR	18 638 28 813	13 738 27 567	17 778 37 219	3
1533 23 900	- Schalenfrüchte u.a. Samen (einschl. Mischungen)	t 1000 EUR	6 615 19 760	6 073 18 340	8 218 30 411	7
1533 24 000	Früchte und Nüsse, vorläufig haltbar gemacht, zum unmittelbaren Genuss nicht geeignet	t 1000 EUR	8 834 12 105	2 279 3 159	3 054 3 999	4
1533 25 100	Anderer Fruchtzubereitungen - Weintrauben (Korinthen, Sultaninen und andere Weintrauben), getrocknet	t 1000 EUR	1

5 Produktion nach Güterarten - Deutschland

Melde-Nr.	Bezeichnung	Einheit	3. VJ 2001	2. VJ 2002	3. VJ 2002	3. VJ 2002 Anzahl Unternehmen
1	2	3	4	5	6	7
1533 25 200	- Früchte (ohne Schalenfrüchte, Bananen, Zitrusfrüchte), getrocknet; Mischungen von getrockneten Früchten oder Schalenfrüchten	t 1000 EUR	2 304 16 096	1 774 15 891	1 845 17 537	11
1533 25 300	- Schalen von Zitrusfrüchten oder Melonen, frisch, gefroren, getrocknet oder zur vorläufigen Haltbarmachung in Salzlake usw. eingelegt	t 1000 EUR	.	.	.	1
	- Andere Früchte, anders zubereitet oder haltbar gemacht, auch mit Zusatz von Zucker, anderen Süßmitteln oder Alkohol (ohne Müsli auf der Grundlage nicht gerösteter Getreideflocken)	t	-	2 798	606	5
1533 25 501	- Süßkirschenkonserven	1000 EUR	-	4 642	836	
1533 25 502	- Sauerkirschenkonserven	t 1000 EUR	-	4 397 5 174	23 136 28 402	8
1533 25 503	- Pflaumenkonserven	t 1000 EUR	-	.	4 602 3 639	5
1533 25 504	- Apfelkonserven	t 1000 EUR	-	.	.	2
1533 25 505	- Andere Fruchtkonserven (z.B. Ananas, Zitrusfrüchte, Birnen, Aprikosen, Pfirsiche, Erdbeeren)	t 1000 EUR	-	9 342 12 063	12 033 14 798	16
1533 25 507	- Fruchtzubereitungen für die Milch- und Eiskremindustrie	t 1000 EUR	-	83 676 126 793	84 581 126 355	10
1533 25 508	- Andere Fruchtzubereitungen (z.B. aus Sauer-, Süßkirschen, Pflaumen, Äpfeln, Birnen, Aprikosen, Pfirsichen, Erdbeeren, Ananas, Zitrusfrüchten)	t 1000 EUR	-	13 031 34 210	7 071 13 754	10
1533 26 000	Steine und Kerne von Aprikosen, Pfirsichen oder Pflaumen, genießbar	t 1000 EUR	-	-	-	-
1533 30 000	Pflanzliche Stoffe, Abfälle, Rückstände und Nebenerzeugnisse, auch in Form von Pellets zur Verfütterung (ohne Eicheln und Rosskastanien)	t 1000 EUR	661	.	5 639 580	3
1533 90 000	Kochen u.a. Zubereitungsleistungen zur Haltbarmachung von Obst und Gemüse	1000 EUR	987	948	2 825	4
	Pflanzliche und tierische Öle und Fette					
	Tierische Öle und Fette, roh oder raffiniert, (ohne Fett von Rindern, Schafen, Ziegen, Schweinen und Geflügel), nicht chemisch modifiziert	t	*	.	.	2
1541 11 300	- Schmalzstearin, Schmalzöl, Oleostearin, Oleomargarin und Talgöl, weder emulgiert, vermischt noch anders verarbeitet darunter zum Absatz bestimmt	t 1000 EUR	.	.	.	2
1541 11 500	- Fette und Öle sowie deren Fraktionen, von Fischen oder Meeressäugtieren, auch raffiniert, nicht chemisch modifiziert	t 1000 EUR	.	.	.	2
1541 11 900	- Andere tierische Fette und Öle sowie deren Fraktionen, auch raffiniert, nicht chemisch modifiziert	t 1000 EUR	26 850 7 275	26 370 7 420	25 395 8 230	12
	Sojaöl, Erdnussöl, Olivenöl, Sonnenblumenöl, Safloröl, Baumwollsaamenöl, Rüböl und Senföl, roh, nicht chemisch modifiziert	t	*	.	.	5
1541 12 100	- Sojaöl darunter zum Absatz bestimmt	t 1000 EUR	66 150 26 893	169 337 34 455	65 687 30 309	4
1541 12 200	- Erdnussöl darunter zum Absatz bestimmt	t 1000 EUR	-	.	-	-
1541 12 300	- Nicht behandeltes Olivenöl darunter zum Absatz bestimmt	t 1000 EUR	.	45 45 173	27 27 103	3 3
1541 12 400	- Rohes Sonnenblumenöl und Safloröl (Distelöl), nicht chemisch modifiziert	t	*	25 541	.	5
	darunter zum Absatz bestimmt	t 1000 EUR	.	60	.	4

5 Produktion nach Güterarten - Deutschland

Melde-Nr.	Bezeichnung	Einheit	3. VJ 2001	2. VJ 2002	3. VJ 2002	3. VJ 2002 Anzahl Unternehmen
1	2	3	4	5	6	7
1541 12 500	- Baumwollsaamenöl darunter zum Absatz bestimmt	t t 1000 EUR	* - -	- - -	- - -	- - -
1541 12 600	- Rüböl (Raps- und Rübsenöl) und Senföl darunter zum Absatz bestimmt	t t 1000 EUR	* 443 604 277 763 90 963	386 345 201 575 74 208	458 027 250 540 99 348	12 12
1541 13 100	Palmöl, Kokosöl, Palmkernöl, Babassuöl und Leinöl, roh, nicht chemisch modifiziert - Palmöl darunter zum Absatz bestimmt	t t 1000 EUR	* - -	- - -	- - -	- - -
1541 13 300	- Kokosöl (Kopraöl) darunter zum Absatz bestimmt	t t 1000 EUR	*	1 1
1541 13 500	- Palmkernöl und Babassuöl darunter zum Absatz bestimmt	t t 1000 EUR	* - -	- - -	- - -	- - -
1541 13 700	- Leinöl darunter zum Absatz bestimmt	t t 1000 EUR	* 427	. . 367	3 3
1541 20 000	Baumwoll-Linters ölkuchen u.a. feste Rückstände aus der Gewinnung pflanzlicher Öle und Fette, auch gemahlen oder in Form von Pellets	t t 1000 EUR	- - -	- - -	- - -	- - -
1541 31 300	- aus der Gewinnung von Sojaöl	t 1000 EUR	835 117 174 320	890 538 173 027	728 147 134 506	5
1541 31 500	- aus der Gewinnung von Sonnenblumenkernen	t 1000 EUR	27 316 1 723	5 794 644	9 897 1 040	3
1541 31 700	- aus der Gewinnung von Raps- oder Rübsensamen	t 1000 EUR	500 437 63 061	468 342 58 652	569 977 62 871	8
1541 31 900	- aus der Gewinnung von anderen pflanzlichen Fetten oder Ölen	t 1000 EUR	. .	753	777	3
1541 32 000	Mehl von Ölsamen oder ölhaltigen Früchten (ohne Senfmehl)	t 1000 EUR	- -	1
1542 11 100	Soja-, Erdnuss-, Oliven-, Sonnenblu- men-, Saflor-, Baumwollsaamen-, Rüb-, Senf- und Sesamöl und deren Fraktionen, raffiniert, nicht chemisch modifiziert - Sojaöl darunter zum Absatz bestimmt	t t 1000 EUR	* 144 464 65 323	. 144 942 72 595	. 118 824 61 703	12 11
1542 11 200	- Erdnussöl darunter zum Absatz bestimmt	t t 1000 EUR	* . . .	1 302	3 2
1542 11 310	- Olivenöl darunter zum Absatz bestimmt	t t 1000 EUR	*	1 1
1542 11 390	- Andere aus Oliven gewonnene Öle, auch rohe Öle darunter zum Absatz bestimmt	t t 1000 EUR	* - - -	- - -	- - -	- - -
1542 11 400	- Sonnenblumenöl und Safloröl darunter zum Absatz bestimmt	t t 1000 EUR	* 54 203 30 907	48 999 40 277	38 639 31 852	11 10
1542 11 500	- Baumwollsaamenöl darunter zum Absatz bestimmt	t t 1000 EUR	* - -	- - -	- - -	- - -
1542 11 600	- Rüböl (Raps- und Rübsenöl) und Senföl darunter zum Absatz bestimmt	t t 1000 EUR	* 250 215 98 268	243 079 107 465	261 739 117 956	14 13
1542 11 700	- Sesamöl darunter zum Absatz bestimmt	t t 1000 EUR	* - -	- - -	- - -	- - -
1542 12 100	Palm-, Kokos-, Palmkern-, Babassu-, Lein-, Rizinus-, Tung- u. pflanzliche Öle, a.n.g. und deren Fraktionen, raffiniert, nicht chemisch modifiziert - Palmöl darunter zum Absatz bestimmt	t t 1000 EUR	* 70 964 39 246	. 73 659 40 968	. 72 164 40 877	4 3
1542 12 200	- Kokosöl (Kopraöl) darunter zum Absatz bestimmt	t t 1000 EUR	* 14 925 8 847	. 21 758 13 667	. 15 798 10 331	4 3
1542 12 300	- Palmkernöl und Babassuöl darunter zum Absatz bestimmt	t t 1000 EUR	* 2 440 .	3 849 .	3 416 .	3 2

5 Produktion nach Güterarten - Deutschland

Melde-Nr.	Bezeichnung	Einheit	3. VJ 2001	2. VJ 2002	3. VJ 2002	3. VJ 2002 Anzahl Unternehmen
1	2	3	4	5	6	7
1542 12 400	- Leinöl	t	*	.	.	2
	darunter zum Absatz bestimmt	t	.	.	.	2
		1000 EUR	.	.	.	
1542 12 500	- Rizinusöl	t	*	.	.	3
	darunter zum Absatz bestimmt	t	.	.	.	3
		1000 EUR	.	.	1 007	
1542 12 600	- Tungöl (Holzöl)	t	*	-	-	-
	darunter zum Absatz bestimmt	t	-	-	-	-
		1000 EUR	-	-	-	-
1542 12 800	- Andere fette pflanzliche Öle	t	*	1 493	1 574	5
	darunter zum Absatz bestimmt	t	1 441	1 493	1 574	5
		1000 EUR	2 443	3 305	3 737	
	Tierische und pflanzliche Fette und Öle sowie deren Fraktionen, hydriert, umgeestert, wiederverestert oder elaidiniert, auch raffiniert, jedoch nicht weiterverarbeitet					
1542 13 300	- Tierische Fette und Öle	t	6 354	6 726	7 976	5
		1000 EUR	2 735	2 670	3 010	
1542 13 500	- Pflanzliche Fette und Öle	t	131 968	132 574	141 557	7
	darunter zum Absatz bestimmt	t	83 348	83 023	87 384	5
		1000 EUR	53 425	55 239	61 429	
	Pflanzenwachse; Degras; Rückstände aus der Verarbeitung von Fettstoffen oder von tierischen oder pflanzlichen Wachsen					
1542 20 300	- Pflanzenwachse (ohne Triglyzeride)	t	*	-	.	1
	darunter zum Absatz bestimmt	t	-	.	.	1
		1000 EUR	-	.	.	
1542 20 500	- Degras; Rückstände aus der Verarbeitung von Fettstoffen oder aus tierischen oder pflanzlichen Wachsen	t	.	.	.	1
		1000 EUR	.	.	.	
1543 10 300	Margarine u.ä. Nahrungsfette					
	- Margarine (ohne flüssige Margarine)	t	132 298	119 730	127 982	13
		1000 EUR	204 818	175 882	187 234	
1543 10 500	- Genießbare Zubereitungen aus Fetten und Ölen sowie flüssige Margarine	t	21 798	15 706	18 531	10
		1000 EUR	28 936	16 599	19 995	
	Milch und Milcherzeugnisse					
	Milch und Rahm mit einem Fettgehalt von 6 % oder weniger, weder eingedickt noch gesüßt					
1551 11 300	- mit einem Fettgehalt von 1 % oder weniger	1000 l	276 520	262 306	229 764	73
		1000 EUR	64 770	47 928	46 975	
1551 11 400	- mit einem Fettgehalt von mehr als 1 %, jedoch höchstens 3 %	1000 l	*	788 810	833 259	73
	darunter zum Absatz bestimmt	1000 l	-	565 871	597 407	63
		1000 EUR	-	232 794	236 618	
1551 11 600	- mit einem Fettgehalt von mehr als 3 %, jedoch höchstens 6 %	1000 l	*	1 938 748	1 971 564	105
	darunter zum Absatz bestimmt	1000 l	-	1 013 881	1 052 049	98
		1000 EUR	-	437 719	441 941	
1551 12 000	Milch und Rahm mit einem Fettgehalt von mehr als 6 %, weder eingedickt noch gesüßt	1000 l	*	506 478	302 501	119
	darunter zum Absatz bestimmt	1000 l	205 688	228 191	198 064	115
		1000 EUR	324 470	341 122	296 795	
	Milch und Rahm in Pulverform, granuliert oder in anderer fester Form, auch gesüßt					
	- Milch mit einem Fettgehalt von 1,5 % oder weniger, auch gesüßt					
1551 20 303	- in Gebinden von 2,5 kg oder weniger	t	*	.	.	7
	darunter zum Absatz bestimmt	t	6 900	9 021	5 899	7
		1000 EUR	15 882	18 039	11 609	
1551 20 309	- in Gebinden von mehr als 2,5 kg	t	84 754	105 495	77 428	26
	darunter zum Absatz bestimmt	t	83 551	104 389	76 730	25
		1000 EUR	156 767	187 834	133 095	
1551 20 600	- Milch und Rahm mit einem Fettgehalt von mehr als 1,5 %	t	*	.	26 409	18
	darunter zum Absatz bestimmt	t	26 115	30 041	25 616	18
		1000 EUR	70 051	76 785	64 712	
	Butter u.ä. Fettstoffe aus Milch; Milchstreichfette					
1551 30 300	- Butter u.ä. Fettstoffe aus Milch, mit einem Fettgehalt von 85 % oder weniger	t	-	109 729	92 639	70
		1000 EUR	-	320 703	281 180	
1551 30 500	- Butter u.ä. Fettstoffe aus Milch, mit einem Fettgehalt von mehr als 85 % (Butterschmalz)	t	4 867	4 218	5 383	7
		1000 EUR	17 543	14 751	19 457	

5 Produktion nach Güterarten - Deutschland

Melde-Nr.	Bezeichnung	Einheit	3. VJ 2001	2. VJ 2002	3. VJ 2002	3. VJ 2002 Anzahl Unternehmen
1	2	3	4	5	6	7
1551 30 700	- Milchstreichfette (Brotaufstriche auf der Grundlage von Milcherzeugnissen)	t 1000 EUR	- -	44 406	39 394	3
1551 40 300	Käse und Quark - Frischkäse (nicht gereifter Käse; einschl. Molkenkäse und Quark) darunter zum Absatz bestimmt	t 1000 EUR	* 201 331 194 223 373 848	201 587 199 038 369 171	199 038 369 171	59 59
1551 40 503	- Käse, gerieben oder in Pulverform	t 1000 EUR	7 169 26 447	6 020 19 832	6 593 20 549	7
1551 40 505	- Käse mit Schimmelbildung im Teig	t 1000 EUR	9 505 49 252	8 236 41 729	9 162 46 870	9
1551 40 509	- Anderer Käse	t 1000 EUR	248 439 857 063	248 392 817 727	255 049 815 257	76
1551 40 700	- Schmelzkäse, weder gerieben noch in Pulverform	t 1000 EUR	38 472 128 813	37 613 131 555	39 247 137 082	14
1551 51 040	Andere Milch und Milcherzeugnisse Milch und Rahm, eingedickt, nicht in Pulverform, auch gesüßt - Eingedickte Milch, nicht gesüßt	t 1000 EUR	179 827 186 655	165 522 174 343	152 133 166 733	28
1551 51 080	- Sonstige eingedickte Milch	t 1000 EUR	38 299 49 778	32 091 43 237	29 621	4
1551 52 430	Sauermilch, Sauerrahm, Joghurt u.a. fermentierte Erzeugnisse - flüssig, ohne Geschmackszusätze und ohne Früchte, Nüsse oder Kakao	t 1000 EUR	- -	103 951 89 233	100 066 86 681	50
1551 52 450	- flüssig, mit Geschmackszusätzen oder mit Früchten, Nüssen oder Kakao	t 1000 EUR	- -	409 261 472 022	415 305 482 880	54
1551 52 470	- in Pulverform, granuliert oder in anderer fester Form	t 1000 EUR	- -	1 354 .	1 502 2 530	5
1551 52 630	Buttermilch - in Pulverform	t 1000 EUR	- -	2
1551 52 650	- flüssig	t 1000 EUR	- -	103 030 58 899	99 735 57 235	42
1551 53 000	Casein darunter zum Absatz bestimmt	t 1000 EUR	* 5 645 5 645 27 255	5 418 5 418 22 012	4 609 4 609 17 252	4 4
1551 54 000	Lactose und Lactosesirup	t 1000 EUR	19 348 14 950	21 502 17 589	20 708 17 018	7
1551 55 330	Molke - Molke in Form von Pulver und Granulat oder in anderer fester Form, auch gesüßt darunter zum Absatz bestimmt	t 1000 EUR	* 57 835 57 589 35 728	60 992 60 838 36 000	54 148 54 045 30 416	16 16
1551 55 400	- Andere Molke	t 1000 EUR	883 038 34 911	656 542 26 215	659 619 22 921	47
1551 55 900	Erzeugnisse aus natürlichen Milchbestandteilen	t 1000 EUR	54 956 .	51 313 53 343	53 462 55 909	13
1552 10 000	Speiseeis	1000 l 1000 EUR	143 589 244 253	189 168 314 651	157 688 269 281	39
1561 10 000	Mahl- und Schälsmühlenerzeugnisse Geschälter Reis (Cargo-Reis oder Braunreis)	t 1000 EUR	156 355	2
1561 21 000	Mehl von Weizen oder Mengkorn darunter zum Absatz bestimmt	t 1000 EUR	* 1 028 862 996 162 220 759	1 005 502 967 850 211 374	1 064 232 1 027 183 223 167	65 61
1561 22 000	Mehl von anderem Getreide als Weizen oder Mengkorn (z.B. Roggen, Mais, Reis, Gerste, Hafer) darunter zum Absatz bestimmt	t 1000 EUR	* 113 627 106 523 22 142	121 819 114 184 22 904	122 194 114 446 22 550	48 42
1561 23 000	Mehl und Grieß von trockenen Hülsenfrüchten, von Sagomark, Maniok oder Früchten	t 1000 EUR	1
1561 24 001	Mischungen und Teig, zum Herstellen von Backwaren - Backzutaten (z.B. Eiaustauschstoffe, Roggenröstmehl)	t 1000 EUR	330 465	201 301	216 327	4
1561 24 003	- Backfertiger Teig für Brot und feine Backwaren (z.B. Blätter-, Hefe-, Printenteig, rohe Teiglinge für Brötchen, Hörnchen u.dgl.), nicht vorgebacken	t 1000 EUR	22 103 50 872	22 888 44 744	24 989 46 357	15

5 Produktion nach Güterarten - Deutschland

Melde-Nr.	Bezeichnung	Einheit	3. VJ 2001	2. VJ 2002	3. VJ 2002	3. VJ 2002 Anzahl Unternehmen
1	2	3	4	5	6	7
1561 24 005	- Fertigmehl für Brot und Kleingebäck aus Brotteig	t 1000 EUR	.	203	203	3
1561 24 006	- Fertigmehl für feine Backwaren	t 1000 EUR	10 444 23 274	7 520 17 677	8 016 18 962	10
1561 24 009	- Andere Mischungen und Teig, zum Herstellen von Backwaren	t 1000 EUR	11 510 27 879	12 419 29 023	11 955 27 736	16
1561 31 330	Grobgrieß und Feingrieß - von Hartweizen darunter zum Absatz bestimmt	t t 1000 EUR	* 44 195 44 195 13 126	40 782 40 782 14 210	39 803 39 803 12 490	3 3
1561 31 350	- von Weichweizen und Spelz darunter zum Absatz bestimmt	t t 1000 EUR	* 6 424 6 424 2 031	7 109 7 109 2 255	7 598 7 598 2 113	18 18
1561 32 300	Grobgrieß und Feingrieß von anderem Getreide	t 1000 EUR	19 684 4 423	17 429 3 802	18 680 4 114	4
1561 32 400	Pellets von Weizen	t 1000 EUR	.	.	.	1
1561 32 500	Pellets von anderem Getreide	t 1000 EUR	.	11 700 1 531	12 485 1 615	3
1561 33 330	Getreidekörner, Getreidekeime, anders bearbeitet - Getreidekörner, gequetscht, als Flocken oder anders bearbeitet	t 1000 EUR	45 291 25 097	48 232 27 502	47 454 25 297	24
1561 33 350	- Getreidekeime, ganz, gequetscht, als Flocken oder gemahlen	t 1000 EUR	.	1 185 768	804 367	7
1561 33 510	Lebensmittelzubereitungen aus Getreide oder Getreideerzeugnissen - Zubereitungen nach Art der Müsli auf der Grundlage nicht gerösteter Getreideflocken	t 1000 EUR	-	11 537 16 105	10 127 13 520	5
1561 33 530	- Andere Lebensmittelzubereitungen, durch Aufblähen oder Rösten von Getreide oder Getreideerzeugnissen hergestellt	t 1000 EUR	-	46 230 102 097	48 542 104 963	15
1561 33 550	- Getreidekörner (ohne Mais), vorgekocht oder anders zubereitet	t 1000 EUR	6 535 7 938	5 776 6 620	6 573 7 569	7
1561 40 300	Halbgeschliffener oder vollständig geschliffener Reis	t 1000 EUR	30 610 23 193	32 774 26 354	31 057 25 511	4
1561 40 500	Bruchreis	t 1000 EUR	.	.	.	1
1561 50 100	Kleie und andere Rückstände, auch in Form von Pellets, vom Sichten, Mahlen oder von anderen Bearbeitungen von Getreide oder Hülsenfrüchten - von Mais darunter zum Absatz bestimmt	t t 1000 EUR	*	1 1
1561 50 300	- von Reis	t 1000 EUR	.	.	.	2
1561 50 500	- von Weizen darunter zum Absatz bestimmt	t t 1000 EUR	* 243 313 241 993 21 130	249 698 247 337 21 072	265 376 263 463 19 222	49 44
1561 50 900	- von anderem Getreide oder Hülsenfrüchten	t 1000 EUR	11 794 1 123	11 117 1 106	11 369 1 078	15
1562 10 300	Stärke und Stärkeerzeugnisse Maisöl und seine Fraktionen, nicht chemisch modifiziert - Rohes Maisöl darunter zum Absatz bestimmt	t t 1000 EUR	* 3 594 3 594 1 727	4 492 4 492 2 500	4 627 4 627 2 632	3 3
1562 10 500	- Raffiniertes Maisöl darunter zum Absatz bestimmt	t t 1000 EUR	*	1 1
1562 21 100	Zucker und Zuckersirupe, a.n.g. - Glucose und Glucosesirup darunter zum Absatz bestimmt	t t 1000 EUR	*	5 4
1562 21 200	- Fructose, Fructosesirup, Isoglucose	t 1000 EUR	18 967 8 713	18 610 8 328	24 326 11 969	4
1562 21 300	- Maltodextrin und Maltodextrinsirup	t 1000 EUR	-	.	.	1
1562 21 400	- Karamelisierter Zucker und Melasse, mit einem Gehalt an Saccharose von 50 GHT oder mehr	t 1000 EUR	-	-	-	-

5 Produktion nach Güterarten - Deutschland

Melde-Nr.	Bezeichnung	Einheit	3. VJ 2001	2. VJ 2002	3. VJ 2002	3. VJ 2002 Anzahl Unternehmen
1	2	3	4	5	6	7
1562 21 500	- Anderer karamelisierter Zucker und andere Melasse	t 1000 EUR	- -	- -	- -	-
1562 21 900	- Andere Zucker (einschl. Invertzucker)	t 1000 EUR	52 472 31 829	56 132 36 721	52 380 34 164	10
1562 22 110	Stärke - Weizenstärke darunter zum Absatz bestimmt	t 1000 EUR	* 70 912 63 599 21 649	61 645 55 916 19 582	59 301 52 531 18 090	5 5
1562 22 130	- Maisstärke darunter zum Absatz bestimmt	t 1000 EUR	* 49 122 35 303	51 130 20 834	54 015 22 039	4 3
1562 22 150	- Kartoffelstärke darunter zum Absatz bestimmt	t 1000 EUR	* 119 057 45 073	. . .	145 251 52 142	4 4
1562 22 190	- Andere Stärke	t 1000 EUR	1
1562 22 300	Inulin	t 1000 EUR	- -	1
1562 22 500	Weizenkleber, auch getrocknet	t 1000 EUR	24 512 16 932	25 253 17 805	23 995 16 980	4
1562 22 700	Dextrine und andere modifizierte Stärke	t 1000 EUR	70 944 46 935	81 511 51 839	83 997 52 251	4
1562 23 000	Tapokasago und Sago aus anderen Stärken, in Form von Flocken, Graupen u.ä.	t 1000 EUR	- -	- -	- -	-
1562 30 000	Rückstände aus der Stärkegewinnung u.ä. Rückstände	t 1000 EUR	2
1571 10 100	Futtermittel für Nutztiere Vormischungen für Tierfutter	t 1000 EUR	- -	128 679 58 126	115 987 53 025	33
1571 10 330	Futtermittel für Nutztiere, zubereitet (ohne Vormischungen; ohne Mehl und Pellets von Luzerne) - für Schweine	t 1000 EUR	- -	1 337 396 223 073	1 385 210 222 511	120
1571 10 353	- für Rinder	t 1000 EUR	- -	1 199 370 179 327	1 129 997 163 167	97
1571 10 355	- für Kälber	t 1000 EUR	- -	63 142 31 814	58 557 29 230	84
1571 10 370	- für Geflügel	t 1000 EUR	- -	974 867 188 872	961 675 180 451	92
1571 10 390	- für andere Nutztiere	t 1000 EUR	- -	109 763 32 655	107 314 33 541	92
1571 20 000	Mehl und Pellets von Luzerne	1000 EUR	7 330	7 934	7 797	6
1572 10 330	Futtermittel für sonstige Tiere, zubereitet (ohne Vormischungen) - für Hunde	t 1000 EUR	118 412 123 602	121 397 120 068	138 107 143 923	29
1572 10 350	- für Katzen	t 1000 EUR	89 586 134 000	86 702 123 492	113 965 162 024	17
1572 10 600	- für andere Tiere	t 1000 EUR	- -	50 372 76 688	49 438 72 545	44
1581 11 000	Backwaren (ohne Dauerbackwaren) Frisches Brot, Brötchen u.ä., ohne Zusatz von Honig, Eiern, Käse oder Früchten	t 1000 EUR	850 414 1 460 877	871 313 1 469 908	973 927 1 513 187	2 140
1581 12 000	Feine Backwaren (ohne Dauerbackwaren), gesüßt, auch gefroren	1000 EUR	776 780	736 940	769 774	2 093
1582 11 300	Dauerbackwaren Knäckebröt, Zwieback, geröstetes Brot u.ä. geröstete Waren - Knäckebröt	t 1000 EUR	- 10 653	8 260 13 448	9 170 15 284	17
1582 11 500	- Zwieback, geröstetes Brot u.ä. geröstete Waren	t 1000 EUR	- 9 738	6 972 13 715	5 854 10 835	22
1582 12 300	Leb- und Honigkuchen u.ä. Waren	t 1000 EUR	- 124 045	22 399 72 631	39 717 124 764	39
1582 12 530	Kekse u.ä. Kleingebäck, gesüßt; Waffeln - ganz oder teilweise mit Schokolade oder kakaohaltigen Überzugsmassen überzogen oder bedeckt	t 1000 EUR	- 280 689	74 812 263 213	77 589 290 859	53
1582 12 550	- gesüßt, gefüllt, auch kakaohaltig	t 1000 EUR	- 92 326	32 513 75 207	42 846 102 452	93

5 Produktion nach Güterarten - Deutschland

Melde-Nr.	Bezeichnung	Einheit	3. VJ 2001	2. VJ 2002	3. VJ 2002	3. VJ 2002 Anzahl Unternehmen
1	2	3	4	5	6	7
1582 12 590	- Waffeln, gesalzen, gesüßt, auch gefüllt oder kakaohaltig, mit einem Wassergehalt von 10% oder weniger	t 1000 EUR	- 26 417	15 472 34 504	14 698 30 558	23
1582 13 100	Andere Dauerbackwaren und Backwaren mit Zusatz von Eiern, Käse, Früchten u.ä., nicht gesüßt - Ungesäuertes Brot (Matzen)	t 1000 EUR	- .	1 059 .	1 064 .	7
1582 13 200	- Hostien und ähnliche Waren	t 1000 EUR	-	1
1582 13 300	- Waffeln mit einem Wassergehalt von mehr als 10 %	t 1000 EUR	- 5 452	2 692 4 870	2 599 4 673	4
1582 13 400	- Kekse und ähnliches Kleingebäck	t 1000 EUR	- 43 849	17 232 40 310	16 756 39 029	35
1582 13 500	- Extrudierte oder expandierte Erzeugnisse, gesalzen oder aromatisiert	t 1000 EUR	- 41 730	20 281 50 578	19 643 47 571	11
1582 13 900	- Andere Dauerbackwaren, a.n.g.	t 1000 EUR	- 141 450	49 840 196 703	50 215 193 255	140
1583 11 000	Zucker Rohrer Rohr- oder Rübenzucker, fest, ohne Zusatz von Aroma- oder Farbstoffen darunter zum Absatz bestimmt	t 1000 EUR	*	3 3
1583 12 300	Raffinierter Rohr- oder Rübenzucker und chemisch reine Saccharose, fest, ohne Zusatz von Aroma- oder Farbstoffen - Weißzucker	t 1000 EUR	11
1583 12 900	- Anderer raffinierter Rohr- oder Rübenzucker und chemisch reine Saccharose	t 1000 EUR	4
1583 13 300	Raffinierter Rohr- oder Rübenzucker, mit Zusatz von Aroma- oder Farbstoffen; Ahornzucker und Ahornsirup - Rohrzucker oder Rübenzucker, mit Zusatz von Aroma- oder Farbstoffen	t 1000 EUR	2 022 6 043	1 668 4 665	1 837 6 074	4
1583 13 500	- Ahornzucker und Ahornsirup	t 1000 EUR	- -	- -	- -	-
1583 14 300	Melassen aus der Gewinnung oder Raffination von Zucker (nicht karamelisiert) - von Rohrzucker (Rohrzuckermelasse) darunter zum Absatz bestimmt	t 1000 EUR	*	2 2
1583 14 500	- von Rübenzucker darunter zum Absatz bestimmt	t 1000 EUR	* 32 735 28 755 2 266	74 978 74 978 6 664	64 281 58 087 5 061	11 11
1583 20 000	Extrahierte Zuckerrübenschnitzel, Bagasse u.a. Nebenprodukte aus der Zuckergewinnung	t 1000 EUR	176 875 8 390	. .	237 260 15 019	9
1584 11 000	Süßwaren (ohne Dauerbackwaren) Kakaomasse darunter zum Absatz bestimmt	t 1000 EUR	* 14 121 10 570 19 300	13 841 10 061 22 701	18 058 12 500 32 650	8 7
1584 12 000	Kakaobutter, Kakaofett und Kakaöl darunter zum Absatz bestimmt	t 1000 EUR	* 4 393 11 669	. 3 025 7 620	. 2 237 5 960	4 4
1584 13 000	Kakaopulver, ohne Zusatz von Zucker oder anderen Süßmitteln	t 1000 EUR	7 641 8 285	6 953 11 543	7 200 13 633	5
1584 14 000	Kakaopulver, mit Zusatz von Zucker oder anderen Süßmitteln	t 1000 EUR	3
1584 21 330	Schokolade u.a. kakaohaltige Lebensmittelzubereitungen, in Verpackungen von mehr als 2 kg Schokolade - mit einem Gehalt an Kakaobutter und MilCHFett von 31 % oder mehr	t 1000 EUR	35 562 47 262	31 160 54 601	41 340 66 099	17
1584 21 350	- mit einem Gehalt an Kakaobutter und MilCHFett von 25 % bis unter 31 %	t 1000 EUR	7 076 12 222	5 142 10 134	6 236 12 417	5
1584 21 370	- mit einem Gehalt an Kakaobutter und MilCHFett von 18 % bis unter 25 %	t 1000 EUR	1

5 Produktion nach Güterarten - Deutschland

Melde-Nr.	Bezeichnung	Einheit	3. VJ 2001	2. VJ 2002	3. VJ 2002	3. VJ 2002 Anzahl Unternehmen
1	2	3	4	5	6	7
1584 21 500	"chocolate-milk-crumb" genannte Zubereitungen	t 1000 EUR	- -	- -	- -	-
1584 21 700	Kakaoglasur	t 1000 EUR	3 373 4 465	3 365 4 741	. .	4
1584 21 900	Andere kakaohaltige Zubereitungen in loser Form	t 1000 EUR	16 989 33 271	15 436 31 001	. .	6
1584 22 330	Schokolade u.a. kakaohaltige Lebensmittelzubereitungen, in Verpackungen von 2 kg und weniger (auch diätetisch) Schokoladenerzeugnisse, in Form von Tafeln, Stangen oder Riegeln - gefüllt	t 1000 EUR	47 004 229 189	36 037 171 516	49 768 237 725	25
1584 22 350	- nicht gefüllt, mit Zusatz von Getreide, Früchten oder Nüssen	t 1000 EUR	37 162 111 275	27 208 90 535	38 308 107 515	20
1584 22 390	- Andere Schokoladenerzeugnisse, nicht gefüllt	t 1000 EUR	19 976 72 061	13 765 50 624	21 339 69 687	22
1584 22 430	Pralinen - alkoholhaltig	t 1000 EUR	11 395 95 843	4 172 31 908	11 050 89 557	53
1584 22 450	- nicht alkoholhaltig	t 1000 EUR	23 200 160 629	11 589 69 616	27 048 191 272	62
1584 22 530	Andere Schokoladenerzeugnisse - gefüllt	t 1000 EUR	15 199 64 904	11 924 45 502	15 805 64 294	20
1584 22 550	- nicht gefüllt	t 1000 EUR	21 584 107 668	15 291 69 990	21 800 104 915	45
1584 22 600	Kakaohaltige Zuckerwaren und entsprechende kakaohaltige Zubereitungen auf der Grundlage von Zuckeraustauschstoffen	t 1000 EUR	15 795 60 508	12 551 60 584	17 447 72 630	17
1584 22 700	Kakaohaltige Brotaufstriche	t 1000 EUR	33 779 79 501	35 235 81 526	34 299 76 508	7
1584 22 800	Kakaohaltige Zubereitungen zum Herstellen von Getränken	t 1000 EUR	16 336 34 991	17 577 42 086	16 833 36 917	8
1584 22 900	Andere kakaohaltige Lebensmittelzubereitungen	t 1000 EUR	6 497 19 631	5 530 15 241	5 860 17 690	18
1584 23 100	Süßwaren ohne Kakaogehalt (einschl. weißer Schokolade) - Kaugummi	t 1000 EUR	1 302 3 396	1 253 3 263	1 181 3 157	5
1584 23 200	- Süßholz-Auszug	t 1000 EUR	. .	11 084 .	11 034 .	3
1584 23 300	- Weiße Schokolade	t 1000 EUR	2 287 10 010	3 116 12 348	2 348 9 182	10
1584 23 530	- Fondantmassen und andere Rohmassen, Marzipan	t 1000 EUR	14 690 37 475	10 881 30 940	16 242 44 987	20
1584 23 550	- Husten- und Kräuterbonbons und -pastillen	t 1000 EUR	5 078 11 239	3 721 14 889	4 860 15 347	14
1584 23 630	- Dragees (ohne Schokodragees)	t 1000 EUR	4 806 20 306	4 828 15 228	4 573 14 943	15
1584 23 650	- Gummibonbons und Gelee-Erzeugnisse (einschl. Fruchtpasten in Form von Zuckerwaren)	t 1000 EUR	59 380 155 309	59 975 158 217	63 891 168 918	14
1584 23 730	- Hartkaramellen, auch gefüllt	t 1000 EUR	20 604 48 874	22 342 52 173	19 412 46 889	20
1584 23 750	- Weichkaramellen	t 1000 EUR	19 643 45 927	22 221 48 617	21 406 46 470	7
1584 23 830	- Komprimat	t 1000 EUR	4 676 35 292	4 879 37 655	4 671 36 012	10
1584 23 900	- Andere Zuckerwaren ohne Kakaogehalt	t 1000 EUR	12 838 53 864	12 443 39 547	13 443 54 802	36
1584 24 000	Mit Zucker haltbar gemachte Früchte, Nüsse, Fruchtschalen und andere Pflanzenteile	t 1000 EUR	2 457 7 358	2 257 7 216	2 463 8 233	10
1584 30 000	Kakaoschalen, Kakaohäutchen und anderer Kakaoabfall	t 1000 EUR	2
1585 11 300	Teigwaren, weder gekocht, gefüllt, noch in anderer Weise zubereitet - Eier enthaltend	t 1000 EUR	44 905 53 464	46 343 52 811	45 129 50 471	31
1585 11 500	- keine Eier enthaltend	t 1000 EUR	13 296 8 938	13 391 9 594	13 618 9 556	13

5 Produktion nach Güterarten - Deutschland

Melde-Nr.	Bezeichnung	Einheit	3. VJ 2001	2. VJ 2002	3. VJ 2002	3. VJ 2002 Anzahl Unternehmen
1	2	3	4	5	6	7
1585 12 330	Teigwaren, gefüllt, auch gekocht; andere Teigwaren (ohne Couscous) - Teigwaren, gefüllt, auch gekocht oder vorgekocht	t 1000 EUR	17 694 31 709	22 949 38 638	22 601 38 558	30
1585 12 350	- Andere Teigwaren	t 1000 EUR	10 822 17 515	10 591 18 629	11 324 20 043	24
1585 12 500	Couscous	t 1000 EUR	-	-	-	-
1586 11 300	Kaffee und Tee, Kaffee-Ersatz - Kaffee, nicht geröstet, entkoffeiniert darunter zum Absatz bestimmt	t 1000 EUR	* 39 838 39 838 17 429	54 443 54 443 20 611	56 377 56 377 20 990	3 3
1586 11 500	- Kaffee, geröstet, nicht entkoffeiniert darunter zum Absatz bestimmt	t 1000 EUR	* 93 559 93 559 342 533	98 464 98 464 338 901	101 736 101 736 375 480	20 20
1586 11 700	- Kaffee, geröstet, entkoffeiniert darunter zum Absatz bestimmt	t 1000 EUR	* 31 328 31 328 78 121	38 461 38 461 87 664	31 889 31 889 83 749	19 19
1586 12 100	- Kaffeemittel mit Kaffeegehalt	t 1000 EUR	.	.	.	2
1586 12 300	- Auszüge, Essenzen oder Konzentrate aus Kaffee, fest	t 1000 EUR	17 119 100 642	22 527 114 103	20 420 107 461	7
1586 12 500	- Andere Auszüge, Essenzen, Konzen- trate aus Kaffee, Zubereitungen auf der Basis von Kaffee	t 1000 EUR	8 636 31 850	8 491 29 065	6 821 23 007	4
1586 12 700	- Geröstete Zichorien u.a. geröstete Kaffeemittel (einschl. Extrakten, Essenzen und Konzentraten)	t 1000 EUR	.	896	1 023	3
1586 12 900	- Kaffeeschalen und Kaffeehäutchen	1000 EUR	-	-	-	-
1586 13 000	Grüner Tee (nicht fermentiert), schwarzer Tee (fermentiert) und teilweise fermentierter Tee, in unmittelbaren Umschließungen mit einem Inhalt von 3 kg oder weniger	t 1000 EUR	4 725 32 435	5 734 38 568	5 846 38 069	17
1586 14 000	Auszüge, Essenzen, Konzentrate und Zubereitungen aus Tee oder Mate	t 1000 EUR	11 012 22 855	12 255 26 922	11 765 24 838	10
1586 15 000	Kräutertees (auch Früchtetees)	t 1000 EUR	3 279 30 511	4 224 39 578	4 344 40 872	16
1587 11 300	Würzen und Soßen Speiseessig - Weinessig darunter zum Absatz bestimmt	1000 l 1000 l 1000 EUR	* 8 398 3 969	8 699 5 679	9 350 5 734	9 9
1587 11 900	- Anderer Speiseessig darunter zum Absatz bestimmt	1000 l 1000 l 1000 EUR	* 50 404 24 466	42 332 21 586	52 147 24 656	15 15
1587 12 100	Sojasoße	t 1000 EUR	-	-	-	-
1587 12 300	Tomatenketchup und andere Tomatensoßen	t 1000 EUR	39 270 51 532	42 429 55 937	38 658 50 245	28
1587 12 530	Senfmehl, Senf - Senfmehl (ohne zubereitetes Senfmehl) darunter zum Absatz bestimmt	t 1000 EUR	* . . 408 408 285	279 279 329	4 4	4 4
1587 12 550	- Senf (einschl. zubereitetem Senfmehl) darunter zum Absatz bestimmt	t 1000 EUR	* 14 706 14 706 .	17 843 17 843 24 254	13 808 13 808 19 389	18 18
1587 12 731	Mayonnaisen, andere emulgierte Soßen - Mayonnaise (mit einem Fettge- halt von 80 % oder mehr) darunter zum Absatz bestimmt	t 1000 EUR	* - 15 738 22 441	16 578 15 738 22 441	14 872 21 389	29 29
1587 12 739	- Andere emulgierte, mayonnaise- ähnliche Soßen (pastös) (mit einem Fettgehalt von 50 % oder mehr) darunter zum Absatz bestimmt	t 1000 EUR	* - 31 677 44 263	34 922 31 677 44 263	31 104 43 361	32 32
1587 12 793	Andere Würzsoßen und Würzmittel; Zubereitungen zum Herstellen von Würzsoßen - Würzen und Würzmittel	t 1000 EUR	10 869 53 814	16 134 103 919	15 342 86 597	25

5 Produktion nach Güterarten - Deutschland

Melde-Nr.	Bezeichnung	Einheit	3. VJ 2001	2. VJ 2002	3. VJ 2002	3. VJ 2002 Anzahl Unternehmen
1	2	3	4	5	6	7
1587 12 795	- Zubereitungen zum Herstellen von Soßen (ohne Würzen und Würzmittel) (z.B. Soßenpulver, Soßenansätze u.a. nicht gebrauchsfertige Soßen)	t 1000 EUR	- -	10 357 60 686	8 961 47 947	16
1587 12 796	- Salatsoßen, flüssig (mit einem Fettgehalt von weniger als 50% gebrauchsfertig)	t 1000 EUR	- -	17 823 27 987	12 456 19 852	17
1587 12 798	- Andere Würzsoßen (gebrauchsfertige Soßen; oh. Salatsoßen)	t 1000 EUR	- -	27 276 63 536	17 044 46 757	25
1587 20 000	Gewürze, verarbeitet (z.B. Pfeffer; Früchte der Gattung "Capsicum" oder Pimenta; Vanille; Zimt und Zimtblüten; Gewürz- und Mutternelken, Nelkenstiele; Ingwer, Safran)	1000 EUR	136 740	151 526	145 524	46
1588 10 100	Homogenisierte Nahrungsmittelzubereitungen, i.A.E., zur Ernährung von Kindern oder zum Diätgebrauch in Behältnissen mit einem Inhalt von 250 g oder weniger	t 1000 EUR	1 671 6 822	1 423 3 636	1 533 3 721	5
1588 10 300	- Fein homogenisiertes Gemüse, ohne Essig haltbar gemacht, nicht gefroren	t 1000 EUR	1 516 2 032	.	.	2
1588 10 500	- Fein homogenisierte Konfitüren, Fruchtgelees, Marmeladen usw.	t 1000 EUR	.	.	.	3
1588 10 600	- Zusammengesetzte fein homogenisierte Nahrungsmittelzubereitungen aus mehreren Grundstoffen, wie Fleisch, Fisch, Gemüse oder Früchten	t 1000 EUR	46 790 114 446	37 173 99 268	38 051 100 613	14
1588 10 730	- Zubereitungen zur Ernährung von Kindern oder zum Diätgebrauch, aus Getreide, Mehl, Stärke oder Milch, i.A.E.	t 1000 EUR	9 641 .	8 399 47 279	7 867 44 966	4
1588 10 750	- - auf Milchbasis	t 1000 EUR	.	.	.	3
1588 10 790	- - Säuglingsnahrung aus Mehl, Stärke, Milch und Milchprodukten usw.	t 1000 EUR	10 381 37 911	10 161 38 959	9 847 38 020	5
1589 11 001	Sonstige Nahrungsmittel, a.n.g. Suppen und Brühen; Zubereitungen zum Herstellen von Suppen und Brühen (Fleischanteil von 20% oder weniger)	t 1000 EUR	- -	26 368 114 445	27 107 117 407	25
1589 11 003	- Zubereitungen zum Herstellen von Suppen oder Brühen, pulver-, pastenförmig oder konzentriert, nicht tafelfertig	t 1000 EUR	- -	28 998 47 571	32 924 54 725	31
1589 12 300	- Suppen und Brühen sowie Zubereitungen von Suppen oder Brühen, tafelfertig oder tiefgefroren	t 1000 EUR	- -	23 351 36 154	23 730 36 831	16
1589 12 500	Eier, nicht in der Schale, und Eigelb, frisch oder haltbar gemacht	t 1000 EUR	22 290 33 411	23 351 36 154	23 730 36 831	16
1589 13 330	Eieralbumin (Eiweiß)	t 1000 EUR	3 233 4 419	3 620 4 203	4 078 4 525	4
1589 13 350	Backhefen, andere Hefen, lebend - Backhefen, getrocknet	t 1000 EUR	.	.	.	1
1589 13 390	- Andere Backhefen	t 1000 EUR	27 207 27 207 18 651	26 328 26 328 19 527	26 245 26 245 19 428	6 6
1589 13 500	- - darunter zum Absatz bestimmt	t 1000 EUR	6 191 2 730	6 176 2 934	6 754 3 086	27
1589 14 310	- Andere Hefen, lebend (einschl. Mutterhefen)	t 1000 EUR	21 162 9 839	21 497 10 288	22 434 10 545	18
1589 14 390	Hefen, nicht lebend; andere Einzeller-Mikroorganismen, nicht lebend	t 1000 EUR	2 178 4 013	2 192 3 669	2 109 3 638	10
1589 14 390	Zubereitete Backtriebmittel in Pulverform	t 1000 EUR	114 202 160 255	115 018 191 532	114 177 184 381	52
1589 14 390	Nahrungsmittelzubereitungen, a.n.g.	t 1000 EUR	.	.	.	4
1589 14 390	- Malzextrakt	t 1000 EUR	.	.	.	4
1589 14 390	- Lebensmittelzubereitungen auf Getreide- oder Milchbasis (ohne Kindernahrung)	t 1000 EUR	114 202 160 255	115 018 191 532	114 177 184 381	52

5 Produktion nach Güterarten. - Deutschland

Melde-Nr.	Bezeichnung	Einheit	3. VJ 2001	2. VJ 2002	3. VJ 2002	3. VJ 2002 Anzahl Unternehmen
1	2	3	4	5	6	7
1589 14 913	- Eiweißkonzentrate und texturierte Eiweißstoffe	t	-	.	.	3
		1000 EUR	-	.	.	
1589 14 914	- Zuckersirupe mit Geschmackszusätzen oder Farbstoffen	t	-	2 071	2 286	6
		1000 EUR	-	6 711	7 499	
1589 14 991	- Post-Mix-Sirup (Getränkgrundstoffmischung)	t	17 522	41 148	37 442	28
		1000 EUR	31 235	77 161	68 402	
1589 14 992	- Käsefondues genannte Zubereitungen	t	-	-	-	-
		1000 EUR	-	-	-	
1589 14 993	- Backmittel für roggenmehl- und schrothaltige Backwaren (auf der Basis von Quellmehlen, -stärken; Teigsäuerungsmittel)	t	11 963	31 670	14 859	8
		1000 EUR	21 968	52 227	25 279	
1589 14 994	- Backmittel für Weizenbrot und Weizengebäck	t	19 389	41 198	23 802	13
		1000 EUR	35 757	78 793	44 612	
1589 14 995	- Backmittel für feine Backwaren	t	9 870	25 100	12 506	13
		1000 EUR	19 860	45 966	22 933	
1589 14 996	- Backmittel zur Verbesserung der Haltbarkeit und Frischhaltung sowie Trennmittel (z.B. Schimmelschutz-, Backmittel zum Schutz gegen Fadenziehen und zur Verlängerung der Frischhaltung)	t	4 435	4 958	5 292	9
		1000 EUR	6 390	7 108	7 717	
1589 14 997	- Fettglasurmasse	t	-	4 269	4 096	9
		1000 EUR	-	9 239	9 220	
1589 14 998	- Zusammengesetzte alkoholhaltige Zubereitungen zum Herstellen von Getränken	t	-	1 182	1 418	9
		1000 EUR	-	19 573	16 793	
1589 14 999	- Andere Lebensmittelzubereitungen, a.n.g. (z.B. vegetarischer Brotaufstrich, Tofu-Produkte, Zuckeraustauschstoff u.a.)	t	-	94 319	86 237	88
		1000 EUR	-	157 738	142 506	
1589 20 000	- Pflanzensäfte und Pflanzenauszüge; Pektinstoffe, Pektinate und Pektate; Agar-Agar und andere Schleime und Verdickungsstoffe von Pflanzen, auch modifiziert	1000 EUR	-	112 933	118 569	36
	Getränke Spirituosen					
1591 10 200	- Branntwein aus Wein oder Traubentrester (z.B. Cognac, Armagnac)	hl	176 915	171 893	162 522	28
		1000 EUR	27 716	21 828	19 536	
1591 10 300	- Whisky	hl	10 065	9 355	10 101	6
		1000 EUR	.	.	.	
1591 10 400	- Rum und Taffia	hl	47 872	39 403	56 459	18
		1000 EUR	4 293	3 657	4 857	
1591 10 500	- Gin und Genever	hl	10 112	10 584	17 695	11
		1000 EUR	708	893	1 181	
1591 10 630	- Wodka	hl	97 856	93 451	88 627	26
		1000 EUR	12 318	14 111	10 936	
1591 10 650	- Obstbranntwein	hl	34 552	39 157	31 238	23
		1000 EUR	10 909	11 897	11 090	
1591 10 700	- Unvergällter Ethylalkohol mit einem Alkoholgehalt von weniger als 80%vol. darunter zum Absatz bestimmt	hl	.	.	.	2
		1000 EUR	.	.	.	2
1591 10 801	- Bitter-, Halbbitter- und Kräuterliköre	hl	138 403	152 028	154 806	58
		1000 EUR	74 006	79 125	88 529	
1591 10 802	- Andere Liköre (z.B. Eierlikör)	hl	146 283	169 133	163 024	49
		1000 EUR	35 129	38 499	34 941	
1591 10 803	- Steinhäger	hl	.	.	.	2
		1000 EUR	.	.	.	
1591 10 804	- Anderer Wachholder-Branntwein (ohne Gin und Genever)	hl	6 554	8 143	5 960	18
		1000 EUR	798	1 250	1 230	
1591 10 805	- Aquavit (auch Kümmel, Doppelkümmel)	hl	7 214	10 679	10 124	14
		1000 EUR	1 686	3 104	2 743	
1591 10 806	- Korn	hl	171 544	181 903	166 506	40
		1000 EUR	21 102	23 334	20 197	

5 Produktion nach Güterarten - Deutschland

Melde-Nr.	Bezeichnung	Einheit	3. VJ 2001	2. VJ 2002	3. VJ 2002	3. VJ 2002 Anzahl Unternehmen
1	2	3	4	5	6	7
1591 10 807	- Anderer klarer Trinkbranntwein (ohne Branntwein aus Traubentrester, Gin und Genever, Obstbranntwein und Wodka)	hl 1000 EUR	44 004 3 915	59 936 5 226	51 215 4 565	27
1591 10 809	- Anderer Trinkbranntwein (z.B. Bitterbranntwein (sog. Bitterer), Spirituosen-Mischgetränke, Rumtopf)	hl 1000 EUR	46 216 9 619	47 223 7 183	47 031 9 020	23
1592 11 000	Ethylalkohol mit einem Alkoholgehalt von 80%vol. oder mehr, unvergällt darunter zum Absatz bestimmt	1000 l 1000 l 1000 EUR	35 826 . .	. 41 724 22 918	. . .	10 9
1592 12 000	Ethylalkohol und Branntwein mit beliebigem Alkoholgehalt, vergällt darunter zum Absatz bestimmt	1000 l 1000 l 1000 EUR	. 764 515	. 3 807 2 355	. 4 668 2 769	6 5
1593 11 300	Schaumwein - Champagner	1000 l 1000 EUR	- -	- -	- -	-
1593 11 930	- Anderer Schaumwein - mit einem vorhandenen Alkoholgehalt von 8,5%vol. oder mehr	1000 l 1000 EUR	55 151 165 913	50 489 134 485	52 670 164 350	24
1593 11 950	- mit einem vorhandenen Alkoholgehalt unter 8,5%vol.	1000 l 1000 EUR	4 833 11 049	1 110 2 953	1 127 2 970	3
1593 12 110	Weine (aus nicht selbsterzeugten Trauben) - Weißweine bestimmter Anbau-gebiete mit einem Alkoholgehalt bis 15%vol (V.Q.P.R.D./Q. b. A.)	1000 l 1000 EUR	10 401 13 588	9 962 14 027	10 783 14 724	15
1593 12 130	- Anderer Weißwein mit einem Alkoholgehalt bis 15%vol	1000 l 1000 EUR	2
1593 12 150	- Wein in Flaschen mit Schaumweinstopfen oder Wein mit einem auf gelöstes Kohlendioxid zurückzuführenden Überdruck von 1 bis 3 bar bei einer Temperatur von 20°C	1000 l 1000 EUR	2
1593 12 170	- Andere Weine bestimmter Anbau-gebiete mit einem Alkoholgehalt bis 15% vol (V.Q.P.R.D./Q. b. A.)	1000 l 1000 EUR	. .	. 12 985	. .	10
1593 12 190	- Anderer Wein	1000 l 1000 EUR	1 809	3
1593 12 300	Weine mit einem Alkoholgehalt von mehr als 15%vol. (z.B. Port, Madeira, Sherry, Tokayer und andere)	1000 l 1000 EUR	- -	1
1593 12 530	Traubenmost - teilweise gegoren	1000 l 1000 EUR	- -	- -	. .	1
1593 12 590	- Anderer Traubenmost	1000 l 1000 EUR	- -	- -	- -	-
1593 20 000	Weintrub; Weinstein, roh	kg 1000 EUR	- -	- -	- -	-
1594 10 001	Apfelwein	1000 l 1000 EUR	13 056 8 897	15 052 9 010	13 407 7 985	31
1594 10 002	Apfelschaumwein	1000 l 1000 EUR	. .	866 .	864 608	6
1594 10 003	Anderer Fruchtweine	1000 l 1000 EUR	8 599 7 820	13 313 10 592	9 784 7 808	17
1594 10 004	Anderer Fruchtschaumweine	1000 l 1000 EUR	1 299 1 243	. .	624 533	4
1594 10 006	Anderer gegorene Getränke (ohne Fruchtweine)	1000 l 1000 EUR	- -	8 744 8 654	4 215 4 961	9
1594 10 007	Mischungen von Limonade und Bier, mit einem Alkoholgehalt von mehr als 0,5 %vol	1000 l 1000 EUR	. .	60 022 40 601	58 038 40 229	164
1594 10 008	Anderer alkoholhaltige Mischgetränke, a.n.g.	1000 l 1000 EUR	- -	962 1 191	2 279 2 361	10
1595 10 000	Wermutwein und andere Weine aus frischen Weintrauben, aromatisiert	1000 l 1000 EUR	7
1596 10 000	Bier aus Malz	1000 hl 1000 EUR	- -	28 064 1 909 964	27 846 1 900 350	331
1596 20 001	Treber aus Brauereien, Brennereien und Mälzereien	1000 EUR	-	7 381	7 215	255

5 Produktion nach Güterarten - Deutschland

Melde-Nr.	Bezeichnung	Einheit	3. VJ 2001	2. VJ 2002	3. VJ 2002	3. VJ 2002 Anzahl Unternehmen
1	2	3	4	5	6	7
1596 20 003	Schlempen u. Reststoffe aus Brauereien, Brennerseien und Mälzereien	1000 EUR	-	1 424	1 273	33
1597 10 300	Malz - ungeröstet darunter zum Absatz bestimmt	t t 1000 EUR	* 475 416 470 371 129 529	492 022 485 334 133 230	478 651 473 198 131 356	40 33
1597 10 500	- geröstet darunter zum Absatz bestimmt	t t 1000 EUR	* 29 161 27 845 8 395	28 690 26 831 7 868	29 765 28 498 8 371	10 7
1598 11 301	Mineralwasser und kohlesäurehaltiges Wasser, nicht gesüßt und andere nicht gesüßte Wasser; abgefüllt - Natürliches Mineralwasser darunter zum Absatz bestimmt	1000 l 1000 l 1000 EUR	* 2 584 805 2 377 630 509 718	2 705 178 2 500 955 533 368	2 745 546 2 554 811 550 354	172 172
1598 11 303	- Quellwasser darunter zum Absatz bestimmt	1000 l 1000 l 1000 EUR	* . . 2 711	. . 2 618	. . 2 672	9 9
1598 11 305	- Tafelwasser darunter zum Absatz bestimmt	1000 l 1000 l 1000 EUR	* 71 948 71 948 27 574	61 009 61 009 24 640	62 508 62 508 25 185	104 104
1598 11 307	- Heilwasser darunter zum Absatz bestimmt	1000 l 1000 l 1000 EUR	* 64 278 64 278 23 185	59 460 59 460 21 207	59 309 59 309 21 198	32 32
1598 11 500	Andere nicht gesüßte Wasser, (einschl. Eis aus künstlich gefrorenem Wasser) darunter zum Absatz bestimmt	1000 l 1000 l 1000 EUR	* 35 6	. 53 10	4 4
1598 12 301	Erfrischungsgetränke u.a. nicht alkoholhaltige Getränke - Cola- und Colamischgetränke (Limonaden), nicht-brennwertvermindert	1000 l 1000 EUR	756 304 382 534	776 295 389 659	765 434 384 118	221
1598 12 302	- Cola- und Colamischgetränke (Limonaden), brennwertvermindert (light)	1000 l 1000 EUR	137 338 78 207	152 136 86 017	153 615 92 602	49
1598 12 303	- Fruchtsafthaltige Limonaden, nicht-brennwertvermindert	1000 l 1000 EUR	507 772 191 973	596 719 213 225	552 343 209 704	217
1598 12 304	- Fruchtsafthaltige Limonaden, brennwertvermindert (light)	1000 l 1000 EUR	25 762 6 927	29 418 9 094	27 022 8 295	64
1598 12 305	- Bittergetränke (Limonaden)	1000 l 1000 EUR	18 975 12 365	16 533 10 705	18 445 12 358	36
1598 12 306	- Limonaden sonstiger Art	1000 l 1000 EUR	310 119 122 674	307 909 123 863	313 064 127 882	190
1598 12 307	- Diätetische Erfrischungsgetränke	1000 l 1000 EUR	54 558 20 430	49 414 18 635	51 451 19 167	103
1598 12 308	- Mineralstoffgetränke (Erfrischungsgetränke mit Zusatz von Mineralstoffen)	1000 l 1000 EUR	16 862 8 273	26 334 12 864	29 510 14 215	59
1598 12 309	- Brausen u.a. Erfrischungsgetränke (z.B. aromatisierte Wässer)	1000 l 1000 EUR	70 929 30 914	57 808 28 914	64 119 30 818	88
1598 12 551	- Nektars - - aus Orangen	1000 l 1000 EUR	70 574 20 126	83 476 34 763	68 425 23 079	53
1598 12 552	- - aus Grapefruits oder Pampelmusen	1000 l 1000 EUR	1 558 1 246	2 740 2 305	1 722 1 519	13
1598 12 553	- - aus Äpfeln oder Birnen	1000 l 1000 EUR	6 708 2 838	6 445 2 601	5 386 2 157	13
1598 12 554	- - aus anderen Früchten	1000 l 1000 EUR	37 246 29 230	61 358 61 328	41 344 35 452	81
1598 12 555	- - Nektarmischungen mit Zusatz von Vitaminen	1000 l 1000 EUR	51 591 28 072	60 221 30 810	52 713 26 522	48
1598 12 556	- - Andere Nektarmischungen	1000 l 1000 EUR	47 124 12 503	55 467 16 587	50 401 14 742	40
1598 12 558	- - Diät-Fruchtnektare	1000 l 1000 EUR	39 372 19 902	36 318 19 144	32 249 17 081	97
1598 12 559	- - Gemüse-Nektare, Gemüsetrunke	1000 l 1000 EUR	702 560	1 042 714	588 393	9
1598 12 591	- - Andere nicht alkoholhaltige Getränke (ohne Milchfettgehalt) (ohne Nektare) - - Fruchtsaftgetränke, kohlenstofffrei, nicht-brennwertvermindert	1000 l 1000 EUR	194 928 108 048	242 104 133 882	204 974 109 789	94

5 Produktion nach Güterarten - Deutschland

Melde-Nr.	Bezeichnung	Einheit	3. VJ 2001	2. VJ 2002	3. VJ 2002	3. VJ 2002 Anzahl Unternehmen
1	2	3	4	5	6	7
1710 20 230	- - Carbonisierte Wolle, weder gekrempt noch gekämmt darunter zum Absatz bestimmt	t 1000 EUR	* -	- -	- -	- -
1710 20 250	- - Kämmlinge von Wolle oder feinen Tierhaaren darunter zum Absatz bestimmt	t 1000 EUR	* 910 910 1 336	876 876 1 007	953 953 1 098	4 4
1710 20 270	- - Wolle oder Tierhaare, gekrempt oder gekämmt (einschl. gekämmteter Wollen in loser Form) darunter zum Absatz bestimmt	t 1000 EUR	*	2 2
1710 20 300	- Baumwolle, gekrempt oder gekämmt darunter zum Absatz bestimmt	t 1000 EUR	* - - -	- - - -	- - - -	- -
1710 20 400	- Flachs, bearbeitet, jedoch nicht versponnen; Werg und Abfälle aus Flachs darunter zum Absatz bestimmt	t 1000 EUR	*	2 2
1710 20 500	- Andere pflanzliche Spinnstoffe (ohne Flachs), bearbeitet, jedoch nicht versponnen; Werg und Abfälle dieser Spinnstoffe darunter zum Absatz bestimmt	t 1000 EUR	* 1 880 1 880 5 636	1 921 1 921 5 341	1 850 1 850 5 548	3 3
	Chemiefasern, gekrempt, gekämmt oder anders für die Spinnerei aufbereitet					
1710 30 300	- Synthetische Spinnfasern darunter zum Absatz bestimmt	t 1000 EUR	* - - -	- - - -	- - - -	- -
1710 30 500	- Künstliche Spinnfasern für die Spinnerei aufbereitet darunter zum Absatz bestimmt	t 1000 EUR	* - - -	- - - -	- - - -	- -
	Garne aus natürlichen Spinnstoffen					
1710 41 500	- Seidengarne, n.A.E. - Seidengarne (ohne Schappeseidengarne oder Bourrette-seidengarne) darunter zum Absatz bestimmt	t 1000 EUR	*	1 1
1710 41 900	- Schappeseidengarne oder Bourrette-seidengarne darunter zum Absatz bestimmt	t 1000 EUR	* - - -	- - - -	- - - -	- -
	Wollgarne, auch gezwirnt, n.A.E.					
1710 42 310	- - Streichgarne aus Wolle oder feinen Tierhaaren, n.A.E. - - für Teppiche und Fußbodenbeläge darunter zum Absatz bestimmt	t 1000 EUR	* 180	163 . . .	3 2
1710 42 330	- - für Maschenware darunter zum Absatz bestimmt	t 1000 EUR	* 14	2 2
1710 42 350	- - für andere Zwecke darunter zum Absatz bestimmt	t 1000 EUR	* 198 81 .	230 105 1 524	170 60 928	6 3
1710 42 510	- - Kammgarne aus Wolle oder feinen Tierhaaren, n.A.E. - - für Teppiche und Fußbodenbeläge darunter zum Absatz bestimmt	t 1000 EUR	* - - -	- - - -	- - - -	- -
1710 42 521	- - für Gewebe - - mit einem Anteil an Wolle von 85 GHT oder mehr darunter zum Absatz bestimmt	t 1000 EUR	* . 622 6 891	. . 638 5 606	. . 435 3 773	6 6
1710 42 523	- - mit einem Anteil an Wolle von weniger als 85 GHT darunter zum Absatz bestimmt	t 1000 EUR	* . 545 5 064	. . 608 5 991	. . 331 3 550	3 3
1710 42 531	- - für Maschenware - - mit einem Anteil an Wolle von 85 GHT oder mehr darunter zum Absatz bestimmt	t 1000 EUR	* . 750 8 307	. . 692 8 287	. . 515 6 406	3 3
1710 42 533	- - mit einem Anteil an Wolle von weniger als 85 GHT darunter zum Absatz bestimmt	t 1000 EUR	*	3 3
1710 42 590	- - für andere Zwecke darunter zum Absatz bestimmt	t 1000 EUR	* - - -	- - - -	- - - -	- -

5 Produktion nach Güterarten - Deutschland

Melde-Nr.	Bezeichnung	Einheit	3. VJ 2001	2. VJ 2002	3. VJ 2002	3. VJ 2002 Anzahl Unternehmen
1	2	3	4	5	6	7
	Baumwollgarne, auch gezwirnt (ohne Nähgarne), n.A.E.					
	- aus nicht gekämmten Fasern					
	- für Gewebe (ohne Teppiche und Fußbodenbeläge)					
1710 43 321	- mit einem Anteil an Baumwolle von 85 GHT oder mehr	t	17 049	17 230	13 561	24
	darunter zum Absatz bestimmt	t	11 564	11 278	8 525	22
		1000 EUR	27 523	25 473	19 108	
1710 43 327	- mit einem Anteil an Baumwolle von weniger als 85 GHT, gemischt mit synthetischen Fasern	t	1 793	2 056	1 529	10
	darunter zum Absatz bestimmt	t	700	717	521	9
		1000 EUR	1 897	1 986	1 544	
1710 43 328	- mit einem Anteil an Baumwolle von weniger als 85 GHT, gemischt mit sonstigen Fasern	t	278	254	160	6
	darunter zum Absatz bestimmt	t	278	254	160	6
		1000 EUR	1 072	1 048	668	
	- für Maschenware					
1710 43 331	- mit einem Anteil an Baumwolle von 85 GHT oder mehr	t	1 504	2 311	1 799	7
	darunter zum Absatz bestimmt	t	1 504	2 311	1 799	7
		1000 EUR	4 340	6 220	4 837	
1710 43 335	- mit einem Anteil an Baumwolle von weniger als 85 GHT, gemischt mit künstlichen Fasern	t	34	.	29	4
	darunter zum Absatz bestimmt	t	34	63	29	3
		1000 EUR	211	367	140	
1710 43 337	- mit einem Anteil an Baumwolle von weniger als 85 GHT, gemischt mit synthetischen Fasern	t	34	.	29	4
	darunter zum Absatz bestimmt	t	34	.	29	4
		1000 EUR	132	103	82	
1710 43 339	- mit einem Anteil an Baumwolle von weniger als 85 GHT, gemischt mit sonstigen Fasern	t	.	.	.	1
	darunter zum Absatz bestimmt	t	.	.	.	1
		1000 EUR	.	.	.	
1710 43 350	- für andere Zwecke (auch für Teppiche und Fußbodenbeläge, ohne Nähgarne)	t	.	.	.	2
	darunter zum Absatz bestimmt	t	.	.	.	2
		1000 EUR	.	.	.	
	- aus gekämmten Fasern					
	- für Gewebe (ohne Teppiche und Fußbodenbeläge)					
1710 43 521	- mit einem Anteil an Baumwolle von 85 GHT oder mehr	t	1 764	.	.	9
	darunter zum Absatz bestimmt	t	1 508	1 692	1 451	9
		1000 EUR	8 933	10 441	8 037	
1710 43 527	- mit einem Anteil an Baumwolle von weniger als 85 GHT, gemischt mit synthetischen Fasern	t	.	.	.	6
	darunter zum Absatz bestimmt	t	132	234	293	6
		1000 EUR	693	1 096	1 575	
1710 43 528	- mit einem Anteil an Baumwolle von weniger als 85 GHT, gemischt mit sonstigen Fasern	t	38	150	47	4
	darunter zum Absatz bestimmt	t	38	150	47	4
		1000 EUR	162	675	177	
	- für Maschenware					
1710 43 531	- mit einem Anteil an Baumwolle von 85 GHT oder mehr	t	.	.	.	9
	darunter zum Absatz bestimmt	t	2 315	2 087	1 930	9
		1000 EUR	11 913	11 581	11 067	
1710 43 537	- mit einem Anteil an Baumwolle von weniger als 85 GHT, gemischt mit synthetischen Fasern	t	.	.	.	2
	darunter zum Absatz bestimmt	t	.	.	.	2
		1000 EUR	.	.	.	
1710 43 538	- mit einem Anteil an Baumwolle von weniger als 85 GHT, gemischt mit sonstigen Fasern	t	.	.	.	4
	darunter zum Absatz bestimmt	t	.	.	.	4
		1000 EUR	.	.	.	
1710 43 550	- für andere Zwecke (auch für Teppiche und Fußbodenbeläge, ohne Nähgarne)	t	53	42	21	3
	darunter zum Absatz bestimmt	t	53	42	21	3
		1000 EUR	491	432	266	
1710 44 000	- Garne aus Flachs, auch gezwirnt (Leinengarne), n.A.E.	t	.	.	.	5
	darunter zum Absatz bestimmt	t	295	177	255	5
		1000 EUR	2 222	1 496	1 941	
	Nähgarne u.a. Garne aus natürlichen Spinnstoffen, auch gezwirnt, auch i.A.E.					
1710 45 100	- Seidengarne, Schappeseidengarne und Bourreteseidengarne, i.A.E.; Messinahaar	t	.	.	.	1
	darunter zum Absatz bestimmt	t	.	.	.	1
		1000 EUR	.	.	.	

5 Produktion nach Güterarten - Deutschland

Melde-Nr.	Bezeichnung	Einheit	3. VJ 2001	2. VJ 2002	3. VJ 2002	3. VJ 2002 Anzahl Unternehmen
1	2	3	4	5	6	7
1710 45 303	- Garne aus Wolle oder feinen Tierhaaren, i.A.E. - - Handstrickgarne darunter zum Absatz bestimmt	t t 1000 EUR	*	1 1
1710 45 309	- - Andere Garne darunter zum Absatz bestimmt	t t 1000 EUR	*	2 2
1710 45 530	- Nähgarne u.a. Garne aus Baumwolle - - Nähgarne, n.A.E. darunter zum Absatz bestimmt	t t 1000 EUR	* 7 7 174	6 6 143	4 4 114	4 4
1710 45 550	- - Nähgarne, i.A.E. darunter zum Absatz bestimmt	t t 1000 EUR	* 17 17 551	16 16 575	13 13 448	5 5
1710 45 570	- - Garne (ohne Nähgarne), i.A.E. darunter zum Absatz bestimmt	t t 1000 EUR	*	1 1
1710 45 700	- Garne aus Flachs (Leinengarne), i.A.E. darunter zum Absatz bestimmt	t t 1000 EUR	*	2 2
1710 46 000	Garne aus Jute oder anderen textilen Bastfasern und anderen pflanzlichen Spinnstoffen (ohne Flachs); Papiergarne darunter zum Absatz bestimmt	t t 1000 EUR	*	1 1
1710 51 303	Garne aus Chemiefasern Gezwirnte Garne aus synthetischen und künstlichen Filamenten (ohne Nähgarne), n.A.E. - aus synthetischen Filamenten - - aus Nylon oder anderen Polyamidfilamenten darunter zum Absatz bestimmt	t t 1000 EUR	* 370 370 2 612	454 454 3 308	. 439 3 157	7 7
1710 51 305	- - aus Polyesterfilamenten darunter zum Absatz bestimmt	t t 1000 EUR	* 986 986 6 213	720 720 5 363	626 626 4 848	5 5
1710 51 307	- - aus anderen synthetischen Filamenten darunter zum Absatz bestimmt	t t 1000 EUR	* . . 4 246	. . 3 312	. . 2 840	4 4
1710 51 500	- aus künstlichen Filamenten darunter zum Absatz bestimmt	t t 1000 EUR	* 392 392 6 268	470 470 8 046	424 424 8 669	7 7
1710 52 320	Garne aus synthetischen Spinnfasern (ohne Nähgarne), auch gezwirnt, n.A.E. - aus synthetischen Spinnfasern, mit einem Anteil an diesen Spinnfasern von 85 GHT oder mehr - - für Gewebe (ohne Teppiche und Fußbodenbeläge) darunter zum Absatz bestimmt	t t 1000 EUR	* 11 461 10 231 49 016	11 936 10 060 50 468	9 754 8 094 39 964	33 30
1710 52 330	- - für Maschenware darunter zum Absatz bestimmt	t t 1000 EUR	* 1 053 12 986	1 086 13 788	818 11 397	11 11
1710 52 350	- - für andere Zwecke (auch für Teppiche und Fußbodenbeläge, (ohne Nähgarne) darunter zum Absatz bestimmt	t t 1000 EUR	* 9 203 8 707 27 508	8 319 7 979 27 834	7 617 7 277 24 945	13 12
1710 52 520	- aus Polyester-Spinnfasern, mit einem Anteil von weniger als 85 GHT, hauptsächlich oder ausschließlich mit künstlichen Spinnfasern gemischt - - für Gewebe (ohne Teppiche und Fußbodenbeläge) darunter zum Absatz bestimmt	t t 1000 EUR	* 238 238 716	329 329 1 081	310 310 929	7 7
1710 52 530	- - für Maschenware darunter zum Absatz bestimmt	t t 1000 EUR	* 24 24 106	1 1
1710 52 550	- - für andere Zwecke (auch für Teppiche und Fußbodenbeläge, (ohne Nähgarne) darunter zum Absatz bestimmt	t t 1000 EUR	*	2 1
1710 52 720	- aus synthetischen Spinnfasern, mit einem Anteil von weniger als 85 GHT, hauptsächlich oder aus schließlich mit Baumwolle gemischt - - für Gewebe (ohne Teppiche und Fußbodenbeläge) darunter zum Absatz bestimmt	t t 1000 EUR	* 1 948 7 459	1 508 5 566	1 627 5 562	11 11

5 Produktion nach Güterarten - Deutschland

Melde-Nr.	Bezeichnung	Einheit	3. VJ 2001	2. VJ 2002	3. VJ 2002	3. VJ 2002 Anzahl Unternehmen
1	2	3	4	5	6	7
1710 52 730	-- für Maschenware darunter zum Absatz bestimmt	t t 1000 EUR	* . 1 936	112 112 648	. . 1 732	6 6
1710 52 750	-- für andere Zwecke (auch für Teppiche und Fußbodenbeläge, (ohne Nähgarne) darunter zum Absatz bestimmt	t t 1000 EUR	*	1 1
1710 52 920	- Andere Garne aus synthetischen Spinnfasern (ohne Wolle) -- für Gewebe (ohne Teppiche und Fußbodenbeläge) darunter zum Absatz bestimmt	t t 1000 EUR	* 462 3 550	349 349 2 950	300 300 2 369	7 7
1710 52 930	-- für Maschenware darunter zum Absatz bestimmt	t t 1000 EUR	* 115 1 230	. 115 2 834	97 97 1 235	4 4
1710 52 950	-- für andere Zwecke (auch für Teppiche und Fußbodenbeläge, (ohne Nähgarne) darunter zum Absatz bestimmt	t t 1000 EUR	*	1 1
1710 53 320	Garne aus synthetischen Spinnfasern (ohne Nähgarne), mit Wolle oder feinen Tierhaaren gemischt, auch gezwirnt, n.A.E. - mit gekrempelter Wolle oder feinen Tierhaaren gemischt, mit einem An- teil von weniger als 85 GHT -- für Gewebe (ohne Teppiche und Fußbodenbeläge) darunter zum Absatz bestimmt	t t 1000 EUR	*	1 1
1710 53 330	-- für Maschenware darunter zum Absatz bestimmt	t t 1000 EUR	*	1 1
1710 53 350	-- für andere Zwecke (auch für Teppiche und Fußbodenbeläge, (ohne Nähgarne) darunter zum Absatz bestimmt	t t 1000 EUR	* - -	- - -	- - -	- -
1710 53 520	- mit gekämmter Wolle oder feinen Tierhaaren gemischt, mit einem An- teil von weniger als 85 GHT -- für Gewebe (ohne Teppiche und Fußbodenbeläge) darunter zum Absatz bestimmt	t t 1000 EUR	* 1 224 9 318	560 560 5 569	496 496 4 648	3 3
1710 53 530	-- für Maschenware darunter zum Absatz bestimmt	t t 1000 EUR	* . 560	2 2
1710 53 550	-- für andere Zwecke (auch für Teppiche und Fußbodenbeläge, (ohne Nähgarne) darunter zum Absatz bestimmt	t t 1000 EUR	* - -	- - -	- - -	- -
1710 54 020	Garne aus künstlichen Spinnfasern (ohne Nähgarne), auch gezwirnt, n.A.E. -- für Gewebe (ohne Teppiche und Fußbodenbeläge) darunter zum Absatz bestimmt	t t 1000 EUR	* 2 598 6 242	3 012 2 049 6 859	2 630 1 767 6 179	19 18
1710 54 030	-- für Maschenware darunter zum Absatz bestimmt	t t 1000 EUR	* . .	. 297 911	. 309 980	5 4
1710 54 050	-- für andere Zwecke (auch für Teppiche und Fußbodenbeläge, (ohne Nähgarne) darunter zum Absatz bestimmt	t t 1000 EUR	*	2 2
1710 55 130	Nähgarne u.a. Garne aus Chemie- fasern, auch in Aufmachungen für den Einzelverkauf - Nähgarne aus synthetischen oder künstlichen Filamenten -- Nähgarne, n.A.E. darunter zum Absatz bestimmt	t t 1000 EUR	* 695 17 806	796 796 20 887	648 648 17 929	9 9
1710 55 150	-- Nähgarne, i.A.E. darunter zum Absatz bestimmt	t t 1000 EUR	* 38 38	31 31 .	32 32 .	3 3
1710 55 300	- Garne aus synthetischen oder künstlichen Filamenten (ohne Nähgarne), i.A.E. darunter zum Absatz bestimmt	t t 1000 EUR	* - -	- - -	- - -	- -
1710 55 530	- Nähgarne aus synthetischen oder künstlichen Spinnfasern -- Nähgarne, n.A.E. darunter zum Absatz bestimmt	t t 1000 EUR	* 757 14 848	829 829 18 102	753 753 16 196	4 4

5 Produktion nach Güterarten - Deutschland

Melde-Nr.	Bezeichnung	Einheit	3. VJ 2001	2. VJ 2002	3. VJ 2002	3. VJ 2002 Anzahl Unternehmen	
1	2	3	4	5	6	7	
1710 55 550	- - Nähgarne, i.A.E. darunter zum Absatz bestimmt	t 1000 EUR	*	2 2	
1710 55 700	- Garne aus synthetischen oder künstlichen Spinnfasern (ohne Nähgarne), i.A.E. darunter zum Absatz bestimmt	t 1000 EUR	*	2 2	
	Spinnstoff- und Garnabfälle (ohne Chemiefaserabfälle), Reißspinnstoff						
1710 61 000	Abfälle von Seide (einschl. nicht abhaspelbarer Kokons), Garnabfälle und Reißspinnstoff, weder gekrempelt noch gekämmt	t 1000 EUR	- -	- -	- -	-	
1710 62 000	Abfälle von Wolle oder Tierhaaren (einschl. Garnabfällen, ohne Reißspinnstoff)	t 1000 EUR	1	
1710 63 000	Reißspinnstoff aus Wolle oder Tierhaaren	t 1000 EUR	- -	- -	- -	-	
1710 64 000	Garnabfälle aus Baumwolle (ohne Reißspinnstoff)	t 1000 EUR	- -	- -	- -	-	
1710 65 000	Andere Abfälle von Baumwolle (einschließlich Reißspinnstoff)	t 1000 EUR	1	
1710 90 000	Aufbereitungsleistungen für natürliche Spinnstoffe	t 1000 EUR	- -	- -	- -	-	
	Gewebe						
	Gewebe aus natürlichen Spinnstoffen (ohne Baumwolle)						
1720 10 100	- Gewebe aus Seide, Schappeseide oder Bourretteseide darunter zum Absatz bestimmt	t 1000 m ² t 1000 m ² 1000 EUR	* * . 3 604	37 318 37 318 3 778	32 254 32 254 3 778	31 261 31 261 3 693	4 4
	- Streichgarngewebe aus Wolle oder feinen Tierhaaren						
	- - für Bekleidung						
1720 10 222	- - - Herrenoberbekleidungsstoff darunter zum Absatz bestimmt	t 1000 m ² t 1000 m ² 1000 EUR	* *	2 2
1720 10 223	- - - Damenoberbekleidungsstoff darunter zum Absatz bestimmt	t 1000 m ² t 1000 m ² 1000 EUR	* * . 2 375	200 962 200 962 3 789	216 1 021 216 1 021 3 789	190 921 190 921 1 733	4 4
1720 10 229	- - - Anderer Bekleidungsstoff darunter zum Absatz bestimmt	t 1000 m ² t 1000 m ² 1000 EUR	* *	- - - -	- - - -	- -
	- - für Heim- und Haushaltstextilien						
1720 10 253	- - - Schlaf- und Reisedeckenstoff darunter zum Absatz bestimmt	t 1000 m ² t 1000 m ² 1000 EUR	* *	1 -
1720 10 259	- - - Anderer Heim- und Haushaltstextilienstoff darunter zum Absatz bestimmt	t 1000 m ² t 1000 m ² 1000 EUR	* * . 1 276	50 102 50 102 1 276	30 61 30 61 961	4 4
1720 10 290	- - für technischen und industriellen Bedarf darunter zum Absatz bestimmt	t 1000 m ² t 1000 m ² 1000 EUR	* *	1 1
	- Kammgarngewebe aus Wolle oder feinen Tierhaaren sowie Gewebe aus groben Tierhaaren oder Roßhaar						
1720 10 322	- - - Herrenoberbekleidungsstoff darunter zum Absatz bestimmt	t 1000 m ² t 1000 m ² 1000 EUR	* * . 30 758	1 120 4 305 1 120 4 305 30 758	1 516 5 487 1 516 5 487 39 238	930 3 050 930 3 050 22 613	10 10
1720 10 323	- - - Damenoberbekleidungsstoff darunter zum Absatz bestimmt	t 1000 m ² t 1000 m ² 1000 EUR	* * . 33 544	. . 1 280 5 349 33 544	. . 1 464 5 721 38 998	. . 883 3 528 22 385	11 10

5 Produktion nach Güterarten - Deutschland

Melde-Nr.	Bezeichnung	Einheit	3. VJ 2001	2. VJ 2002	3. VJ 2002	3. VJ 2002 Anzahl Unternehmen
1	2	3	4	5	6	7
1720 10 329	- - - Anderer Bekleidungsstoff	t	*	.	67	37
	darunter zum Absatz bestimmt	1000 m²	*	.	247	139
		t
		1000 m²
		1000 EUR
1720 10 350	- - für Heim- und Haushaltstextilien	t	*	71	67	66
	darunter zum Absatz bestimmt	1000 m²	*	259	.	245
		t	.	71	67	66
		1000 m²	.	259	.	245
		1000 EUR	.	1 521	1 472	1 453
1720 10 390	- - für technischen und industriellen Bedarf	t	*	.	.	.
	darunter zum Absatz bestimmt	1000 m²	*	.	.	.
		t
		1000 m²
		1000 EUR
	- Gewebe aus Flachs (Leinengewebe), mit einem Anteil an Flachs von 85 GHT oder mehr	t
1720 10 420	- - für Bekleidung	t	*	.	.	.
	darunter zum Absatz bestimmt	1000 m²	*	.	.	.
		t
		1000 m²
		1000 EUR
1720 10 450	- - für Heim- und Haushaltstextilien	t	*	.	.	.
	darunter zum Absatz bestimmt	1000 m²	*	.	.	.
		t	.	4	8	3
		1000 m²	.	19	32	13
		1000 EUR	.	110	97	69
1720 10 490	- - für technischen und industriellen Bedarf	t	*	.	.	.
	darunter zum Absatz bestimmt	1000 m²	*	.	.	.
		t
		1000 m²
		1000 EUR
	- Gewebe aus Flachs (Leinengewebe), mit einem Anteil an Flachs von weniger als 85 GHT, gemischt mit anderen Spinnstoffen	t	.	962	844	897
1720 10 700	- Gewebe aus Jute oder anderen textilen Bastfasern (ohne Flachs, Hanf, Ramie)	t	*	5 969	4 549	5 636
	darunter zum Absatz bestimmt	1000 m²	*	962	844	897
		t	.	5 969	4 549	5 636
		1000 m²	.	2 399	1 867	2 186
		1000 EUR
	- Leinengewebe mit einem Anteil an Flachs < 85 GHT	t	.	35	.	.
1720 10 820	- - für Bekleidung	t	*	188	.	.
	darunter zum Absatz bestimmt	1000 m²	*	35	.	.
		t	.	188	.	.
		1000 m²	.	308	.	.
		1000 EUR
1720 10 850	- - für Heim- und Haushaltstextilien	t	*	27	23	32
	darunter zum Absatz bestimmt	1000 m²	*	126	92	139
		t	.	.	3	4
		1000 m²	.	.	11	14
		1000 EUR	.	.	133	148
1720 10 890	- - für technischen und industriellen Bedarf	t	*	.	.	.
	darunter zum Absatz bestimmt	1000 m²	*	.	.	.
		t
		1000 m²
		1000 EUR
1720 10 900	- Gewebe aus Hanf, Ramie, anderen pflanzlichen Spinnstoffen (ohne Flachs, Jute oder andere textile Bastfasern); Gewebe aus Papiergarnen	t	*	.	.	.
	darunter zum Absatz bestimmt	1000 m²	*	.	.	.
		t
		1000 m²
		1000 EUR
	Baumwollgewebe	t
	- roh, gebleicht, gefärbt, bedruckt, mit einem Quadratmetergewicht von 200 g oder weniger (ohne solches für Verbandmull)	t
1720 20 110	- - für Bekleidung, Hemden- und Blusenstoff	t	*	977	1 222	1 077
	darunter zum Absatz bestimmt	1000 m²	*	5 665	6 887	5 599
		t	.	977	1 222	1 077
		1000 m²	.	5 665	6 887	5 599
		1000 EUR	.	10 974	13 699	10 854
1720 20 122	- - für andere Bekleidung	t	*	333	280	.
	darunter zum Absatz bestimmt	1000 m²	*	1 440	1 119	.
		t	.	333	280	.
		1000 m²	.	1 440	1 119	.
		1000 EUR	.	3 526	2 368	.
1720 20 123	- - - Damenoberbekleidungsstoff	t	*	245	234	145
	darunter zum Absatz bestimmt	1000 m²	*	1 365	1 081	724
		t	.	245	234	145
		1000 m²	.	1 365	1 081	724
		1000 EUR	.	1 780	1 929	1 144

5 Produktion nach Güterarten - Deutschland

Melde-Nr.	Bezeichnung	Einheit	3. VJ 2001	2. VJ 2002	3. VJ 2002	3. VJ 2002 Anzahl Unternehmen	
1	2	3	4	5	6	7	
1720 20 127	- - - Einlagestoff für Bekleidung und Wäsche	t	*	24	24	.	2
		1000 m²	*	276	292	.	
	darunter zum Absatz bestimmt	t	*	24	24	.	2
		1000 m²	*	276	292	.	
		1000 EUR	*	.	.	.	
1720 20 129	- - - Anderer Bekleidungsstoff	t	*	1 182	1 142	1 032	7
		1000 m²	*	5 164	5 001	4 431	
	darunter zum Absatz bestimmt	t	*	1 182	1 142	1 032	7
		1000 m²	*	5 164	5 001	4 431	
		1000 EUR	*	7 736	7 401	5 969	
1720 20 133	- - für Haushaltstextilien	t	*	.	.	.	3
	- - - Inlett- und Einschüttestoff	1000 m²	*	.	.	.	
	darunter zum Absatz bestimmt	t	*	67	47	37	3
		1000 m²	*	420	291	227	
		1000 EUR	*	1 337	898	697	
1720 20 135	- - - Steppdecken-Überstoff	t	*	598	352	.	4
		1000 m²	*	4 280	2 523	.	
	darunter zum Absatz bestimmt	t	*	.	.	243	4
		1000 m²	*	.	.	1 745	
		1000 EUR	*	.	.	.	
1720 20 139	- - - Anderer Haushaltstextilienstoff	t	*	4 934	5 667	5 285	21
		1000 m²	*	29 340	34 869	31 708	
	darunter zum Absatz bestimmt	t	*	870	658	697	13
		1000 m²	*	5 273	3 668	3 851	
		1000 EUR	*	5 845	5 525	4 874	
	- - für Heimtextilien (ohne Haushaltstextilien)	t	*	-	-	-	-
1720 20 153	- - - Möbelstoff (flachgewebt)	1000 m²	*	-	-	-	-
	darunter zum Absatz bestimmt	t	*	-	-	-	-
		1000 m²	*	-	-	-	-
		1000 EUR	*	-	-	-	-
1720 20 155	- - - Dekorationsstoff	t	*	87	77	45	5
		1000 m²	*	751	695	409	
	darunter zum Absatz bestimmt	t	*	87	77	45	5
		1000 m²	*	751	695	409	
		1000 EUR	*	1 283	974	.	
1720 20 159	- - - Anderer Heimtextilienstoff	t	*	.	.	.	2
		1000 m²	*	.	.	.	
	darunter zum Absatz bestimmt	t	*	.	.	.	2
		1000 m²	*	.	.	.	
		1000 EUR	*	.	.	.	
1720 20 190	- - für technischen und industriellen Bedarf	t	*	.	.	.	20
		1000 m²	*	.	.	.	
	darunter zum Absatz bestimmt	t	*	2 624	2 722	2 091	20
		1000 m²	*	15 424	14 684	11 198	
		1000 EUR	*	15 606	15 744	11 404	
1720 20 200	- für Verbandmüll, Binden und Verbände, roh oder gebleicht, mit einem Quadratmetergewicht von 100 g oder weniger, n.A.E.	t	*	.	.	.	3
		1000 m²	*	.	357	939	
		1000 EUR	*	.	.	398	
	- buntgewebt, mit einem Quadratmetergewicht von 200 g oder weniger	t	*	488	752	540	4
1720 20 310	- - für Hemden und Blusen	1000 m²	*	4 078	6 359	4 617	
	darunter zum Absatz bestimmt	t	*	488	752	540	4
		1000 m²	*	4 078	6 359	4 617	
		1000 EUR	*	8 635	13 262	10 151	
	- roh, gebleicht, gefärbt, bedruckt, mit einem Quadratmetergewicht von mehr als 200 g (ohne Denim)	t	*	.	.	.	
	- - für Bekleidung	1000 m²	*	454	220	144	4
1720 20 422	- - - Herrenoberbekleidungsstoff	1000 m²	*	1 853	955	638	
	darunter zum Absatz bestimmt	t	*	454	220	144	4
		1000 m²	*	1 853	955	638	
		1000 EUR	*	7 187	2 496	.	
1720 20 423	- - - Damenoberbekleidungsstoff	t	*	346	322	134	4
		1000 m²	*	1 300	1 201	520	
	darunter zum Absatz bestimmt	t	*	346	322	134	4
		1000 m²	*	1 300	1 201	520	
		1000 EUR	*	2 089	2 375	1 256	
1720 20 427	- - - Einlagestoff	t	*	-	-	-	-
		1000 m²	*	-	-	-	-
	darunter zum Absatz bestimmt	t	*	-	-	-	-
		1000 m²	*	-	-	-	-
		1000 EUR	*	-	-	-	-
1720 20 429	- - - Anderer Bekleidungs- und Bekleidungszubehörstoff	t	*	.	.	.	10
		1000 m²	*	.	.	.	
	darunter zum Absatz bestimmt	t	*	10 399	11 032	10 158	9
		1000 m²	*	24 348	27 058	24 113	
		1000 EUR	*	14 295	16 600	14 472	

5 Produktion nach Güterarten - Deutschland

Melde-Nr.	Bezeichnung	Einheit	3. VJ 2001	2. VJ 2002	3. VJ 2002	3. VJ 2002 Anzahl Unternehmen	
1	2	3	4	5	6	7	
1720 20 430	- - für Haushaltstextilien	t	*	.	413	284	8
	darunter zum Absatz bestimmt	1000 m ²	*	.	2 185	1 490	8
		t	
		1000 m ²	
		1000 EUR	1 128	1 129	726		
1720 20 453	- - - für Heimtextilien (ohne Haushaltstextilien)	t	*	.	6	13	3
	darunter zum Absatz bestimmt	1000 m ²	*	.	27	57	
		t	.	.	6	13	3
		1000 m ²	.	.	27	57	
		1000 EUR	.	.	43	129	
1720 20 455	- - - Dekorationsstoff	t	*	298	466	.	4
	darunter zum Absatz bestimmt	1000 m ²	*	1 519	1 697	.	
		t	.	298	466	.	4
		1000 m ²	.	1 519	1 697	.	
		1000 EUR	1 909	1 997	.	.	
1720 20 457	- - - Schlaf- und Reisedeckenstoff	t	*	718	793	708	4
	darunter zum Absatz bestimmt	1000 m ²	*	2 454	2 715	2 440	
		t	1
		1000 m ²	
		1000 EUR	
1720 20 459	- - - Anderer Heimtextilienstoff	t	*	.	.	.	5
	darunter zum Absatz bestimmt	1000 m ²	*	.	.	.	
		t	.	233	483	433	5
		1000 m ²	.	1 017	2 182	1 956	
		1000 EUR	3 067	4 386	3 953		
	- - für technischen und industriellen Bedarf	t	
1720 20 491	- - - Markisenstoff	t	*	-	.	-	-
	darunter zum Absatz bestimmt	1000 m ²	*	-	.	-	-
		t	.	-	.	-	-
		1000 m ²	.	-	.	-	-
		1000 EUR	-	-	.	-	-
1720 20 497	- - - Futterstoff für Täschnerwaren	t	*	-	-	-	-
	darunter zum Absatz bestimmt	1000 m ²	*	-	-	-	-
		t	.	-	-	-	-
		1000 m ²	.	-	-	-	-
		1000 EUR	-	-	-	-	-
1720 20 499	- - - Anderer technischer Stoff	t	*	.	.	.	11
	darunter zum Absatz bestimmt	1000 m ²	*	.	.	.	
		t	.	1 185	1 102	1 099	11
		1000 m ²	.	4 924	4 424	4 348	
		1000 EUR	7 435	6 692	6 291		
1720 20 600	- - für Heimtextilien	t	*	.	.	.	2
	- Denim, buntgewebt, mit einem Quadratmetergewicht von mehr als 200 g	1000 m ²	*	.	.	.	
	darunter zum Absatz bestimmt	t	2
		1000 m ²	
		1000 EUR	
1720 20 720	- buntgewebt (ohne Denim)	t	*	.	.	.	6
	- - für Bekleidung	1000 m ²	*	.	.	.	
	darunter zum Absatz bestimmt	t	.	320	250	251	5
		1000 m ²	.	2 574	2 367	2 098	
		1000 EUR	5 230	4 679	4 498		
1720 20 730	- - für Haushaltstextilien	t	*	.	.	.	6
	darunter zum Absatz bestimmt	1000 m ²	*	.	879	.	
		t	3
		1000 m ²	
		1000 EUR	
1720 20 750	- - für Heimtextilien (ohne Haushaltstextilien)	t	*	.	.	.	9
	darunter zum Absatz bestimmt	1000 m ²	*	.	.	.	
		t	.	165	152	147	8
		1000 m ²	.	413	360	355	
		1000 EUR	3 744	2 862	2 925		
1720 20 790	- - für technischen und industriellen Bedarf	t	*	483	605	703	4
	darunter zum Absatz bestimmt	1000 m ²	*	2 261	2 623	3 067	
		t	.	483	605	703	4
		1000 m ²	.	2 261	2 623	3 067	
		1000 EUR	3 180	3 952	4 712		
1720 31 300	Gewebe aus Chemiefasern Gewebe aus synthetischen oder künstlichen Filamenten - aus hochfesten Garnen aus Nylon o.a. Polyamiden, Polyester und Viskosegarnen; aus Streifen u.dgl. und aus durch ein Bindemittel verklebte oder verschweißte Lagen, aus synthetischen Filamenten	t	*	.	.	.	7
	darunter zum Absatz bestimmt	1000 m ²	*	.	.	.	
		t	.	3 471	2 971	2 552	7
		1000 m ²	.	31 924	28 011	28 058	
		1000 EUR	24 102	24 845	22 049		

5 Produktion nach Güterarten - Deutschland

Melde-Nr.	Bezeichnung	Einheit	3. VJ 2001	2. VJ 2002	3. VJ 2002	3. VJ 2002 Anzahl Unternehmen
1	2	3	4	5	6	7
	- aus synthetischen Filamentgarnen (ohne Gewebe aus hochfesten Garnen, Streifen u. dgl.)					
1720 31 522	- - - für Bekleidung	t	*	.	.	1
	- - - Herrenoberbekleidungsstoff	1000 m ²	*	.	.	1
	darunter zum Absatz bestimmt	t	.	.	.	1
		1000 m ²	.	.	.	
		1000 EUR	.	.	.	
1720 31 523	- - - Damenoberbekleidungsstoff	t	*	492	422	2
	darunter zum Absatz bestimmt	1000 m ²	*	4 511	3 726	2
		t	.	492	422	2
		1000 m ²	.	4 511	3 726	
		1000 EUR	.	5 035	4 175	
1720 31 524	- - - Krawatten- und Schalstoff	t	*	142	136	4
	darunter zum Absatz bestimmt	1000 m ²	*	1 049	1 005	4
		t	.	142	136	4
		1000 m ²	.	1 049	1 005	
		1000 EUR	.	6 755	6 831	5 566
1720 31 525	- - - Futterstoff	t	*	698	698	6
	darunter zum Absatz bestimmt	1000 m ²	*	6 867	6 516	6
		t	.	698	698	6
		1000 m ²	.	6 867	6 516	
		1000 EUR	.	4 620	3 872	2 747
1720 31 529	- - - Anderer Bekleidungsstoff	t	*	.	.	1
	darunter zum Absatz bestimmt	1000 m ²	*	.	.	1
		t	.	.	.	
		1000 m ²	.	.	.	
		1000 EUR	.	.	.	
1720 31 544	- - für Gardinen und Wandbehänge	t	*	-	.	9
	- - - für Gardinen	1000 m ²	*	-	727	9
	darunter zum Absatz bestimmt	t	.	-	5 461	9
		1000 m ²	.	-	960	
		1000 EUR	.	-	8 388	5 347
			.	-	22 070	17 417
1720 31 546	- - - für Wandbehänge	t	*	-	.	2
	darunter zum Absatz bestimmt	1000 m ²	*	-	.	2
		t	.	-	.	
		1000 m ²	.	-	.	
		1000 EUR	.	-	.	
1720 31 550	- - für andere Haushalts- und Heimtextilien (Gardinen und Wandbehänge)	t	*	.	.	5
	darunter zum Absatz bestimmt	1000 m ²	*	.	.	4
		t	.	140	224	117
		1000 m ²	.	982	1 662	629
		1000 EUR	.	2 386	3 165	.
1720 31 590	- - für technischen und industriellen Bedarf	t	*	10 206	12 012	18
	darunter zum Absatz bestimmt	1000 m ²	*	32 386	38 166	18
		t	.	10 206	12 012	18
		1000 m ²	.	32 386	38 166	
		1000 EUR	.	84 430	93 412	91 332
	- aus künstlichen Filamentgarnen, Streifen u. dgl. (ohne Gewebe aus hochfesten Viskosegarnen)					
1720 31 722	- - für Bekleidung	t	*	-	-	-
	- - - Herrenoberbekleidungsstoff	1000 m ²	*	-	-	-
	darunter zum Absatz bestimmt	t	.	-	-	-
		1000 m ²	.	-	-	-
		1000 EUR	.	-	-	-
1720 31 723	- - - Damenoberbekleidungsstoff	t	*	369	331	3
	darunter zum Absatz bestimmt	1000 m ²	*	4 796	4 317	3
		t	.	369	331	3
		1000 m ²	.	4 796	4 317	
		1000 EUR	.	11 180	7 575	5 717
1720 31 724	- - - Krawatten- und Schalstoff	t	*	-	-	-
	darunter zum Absatz bestimmt	1000 m ²	*	-	-	-
		t	.	-	-	-
		1000 m ²	.	-	-	-
		1000 EUR	.	-	-	-
1720 31 725	- - - Futterstoff	t	*	1 179	718	5
	darunter zum Absatz bestimmt	1000 m ²	*	15 221	9 039	5
		t	.	1 179	718	5
		1000 m ²	.	15 221	9 039	
		1000 EUR	.	22 401	13 705	12 120
1720 31 729	- - - Anderer Bekleidungsstoff	t	*	.	.	1
	darunter zum Absatz bestimmt	1000 m ²	*	.	.	1
		t	.	.	.	
		1000 m ²	.	.	.	
		1000 EUR	.	.	.	
	- - für andere Haushalts- und Heimtextilien					
1720 31 755	- - - Dekorationsstoff	t	*	.	.	2
	darunter zum Absatz bestimmt	1000 m ²	*	.	.	2
		t	.	.	.	
		1000 m ²	.	.	.	
		1000 EUR	.	.	.	

5 Produktion nach Güterarten - Deutschland

Melde-Nr.	Bezeichnung	Einheit	3. VJ 2001	2. VJ 2002	3. VJ 2002	3. VJ 2002 Anzahl Unternehmen
1	2	3	4	5	6	7
1720 31 759	- - - Anderer Heimtextilienstoff	t	*	-	-	-
	darunter zum Absatz bestimmt	1000 m ²	*	-	-	-
		t		-	-	-
		1000 m ²		-	-	-
		1000 EUR		-	-	-
1720 31 790	- - für technischen und industriellen Bedarf	t	*	380	368	320
	darunter zum Absatz bestimmt	1000 m ²	*	1 056	1 285	986
		t		380	368	320
		1000 m ²		1 056	1 285	986
		1000 EUR		2 665	2 830	2 282
	Gewebe aus synthetischen Spinnfasern					
	- mit einem Anteil an diesen Spinnfasern von 85 GHT oder mehr					
	- für Bekleidung					
1720 32 122	- - - Herrenoberbekleidungsstoff	t	*	.	.	.
	darunter zum Absatz bestimmt	1000 m ²	*	.	.	.
		t		.	.	.
		1000 m ²		.	.	.
		1000 EUR		.	.	.
1720 32 123	- - - Damenoberbekleidungsstoff	t	*	252	.	.
	darunter zum Absatz bestimmt	1000 m ²	*	1 261	.	.
		t		252	.	.
		1000 m ²		1 261	.	.
		1000 EUR		1 962	1 899	1 299
1720 32 127	- - - Einlagestoff für Bekleidung und Wäsche	t	*	-	-	-
	darunter zum Absatz bestimmt	1000 m ²	*	-	-	-
		t		-	-	-
		1000 m ²		-	-	-
		1000 EUR		-	-	-
1720 32 129	- - - Anderer Bekleidungsstoff	t	*	.	.	.
	darunter zum Absatz bestimmt	1000 m ²	*	.	.	.
		t		120	107	158
		1000 m ²		422	423	588
		1000 EUR		.	.	.
1720 32 130	- - für Haushaltstextilien	t	*	.	10	10
	darunter zum Absatz bestimmt	1000 m ²	*	.	48	48
		t		.	.	.
		1000 m ²		.	.	.
		1000 EUR		.	.	.
1720 32 144	- - für Gardinen u. Dekorationsstoff	t	*	-	643	459
	darunter zum Absatz bestimmt	1000 m ²	*	-	.	.
		t		-	619	441
		1000 m ²		-	9 041	6 659
		1000 EUR		-	13 955	10 078
1720 32 145	- - - Dekorationsstoff	t	*	-	.	.
	darunter zum Absatz bestimmt	1000 m ²	*	-	.	.
		t		-	1 436	1 351
		1000 m ²		-	9 111	8 703
		1000 EUR		-	25 151	23 809
	- - für andere Heimtextilien (ohne Haushaltstextilien)					
1720 32 153	- - - Möbelstoff	t	*	981	1 280	598
	darunter zum Absatz bestimmt	1000 m ²	*	2 821	3 726	1 850
		t		981	1 280	598
		1000 m ²		2 821	3 726	1 850
		1000 EUR		18 918	24 271	11 633
1720 32 157	- - - Schlaf- und Reisedeckenstoff	t	*	.	.	.
	darunter zum Absatz bestimmt	1000 m ²	*	.	.	.
		t		-	-	-
		1000 m ²		-	-	-
		1000 EUR		-	-	-
1720 32 159	- - - Anderer Heimtextilienstoff (ohne Gardinen- und Dekorationsstoff)	t	*	.	.	.
	darunter zum Absatz bestimmt	1000 m ²	*	.	.	.
		t		.	.	.
		1000 m ²		.	.	.
		1000 EUR		.	.	13 015
	- - für technischen u. industriellen Bedarf					
1720 32 191	- - - Markisenstoff	t	*	.	.	.
	darunter zum Absatz bestimmt	1000 m ²	*	.	.	.
		t		.	.	.
		1000 m ²		.	.	.
		1000 EUR		.	.	.
1720 32 199	- - - Anderer technischer Stoff	t	*	915	.	.
	darunter zum Absatz bestimmt	1000 m ²	*	4 305	.	.
		t		915	1 146	1 743
		1000 m ²		4 305	5 433	6 659
		1000 EUR		8 665	9 424	21 769

5 Produktion nach Güterarten - Deutschland

Melde-Nr.	Bezeichnung	Einheit	3. VJ 2001	2. VJ 2002	3. VJ 2002	3. VJ 2002 Anzahl Unternehmen
1	2	3	4	5	6	7
1720 32 210	- mit einem Anteil an diesen Spinnfasern von weniger als 85 GHT, hauptsächlich oder ausschließlich mit Baumwolle gemischt, roh, gebleicht, gefärbt oder bedruckt - für Bekleidung, Hemden- und Blusenstoff	t 1000 m ² t 1000 m ² 1000 EUR	* * 120 1 033 120 1 033 1 412	153 1 331 153 1 331 1 769	149 1 135 149 1 135 1 603	3 3
	darunter zum Absatz bestimmt	t 1000 m ² 1000 EUR	* * 120 1 033 1 412	153 1 331 1 769	149 1 135 1 603	3
1720 32 222	- - für andere Bekleidung (ohne Hemden- und Blusenstoff) - - Herrenoberbekleidungsstoff	t 1000 m ² t 1000 m ² 1000 EUR	* *	1 1
	darunter zum Absatz bestimmt	t 1000 m ² 1000 EUR	1
1720 32 223	- - - Damenoberbekleidungsstoff	t 1000 m ² t 1000 m ² 1000 EUR	* * 1 033 4 891 1 033 4 891 6 115	985 4 793 985 4 793 6 660	585 2 950 585 2 950 4 624	6 6
	darunter zum Absatz bestimmt	t 1000 m ² 1000 EUR	1 033 4 891 1 033 4 891 6 115	985 4 793 985 4 793 6 660	585 2 950 585 2 950 4 624	6
1720 32 227	- - - Einlagestoff	t 1000 m ² t 1000 m ² 1000 EUR	* *	- -
	darunter zum Absatz bestimmt	t 1000 m ² 1000 EUR	-
1720 32 229	- - - Anderer Bekleidungsstoff	t 1000 m ² t 1000 m ² 1000 EUR	* * 411 1 607 411 1 607 2 437	207 790 207 790 1 121	184 697 184 697 1 007	3 3
	darunter zum Absatz bestimmt	t 1000 m ² 1000 EUR	411 1 607 411 1 607 2 437	207 790 207 790 1 121	184 697 184 697 1 007	3
1720 32 240	- - für Haushalts- und Heimtextilien	t 1000 m ² t 1000 m ² 1000 EUR	* * 75 361 8 80 100	. . . 8 74 100	4 3
	darunter zum Absatz bestimmt	t 1000 m ² 1000 EUR	75 361 8 80 100	. . . 8 74 100	4
1720 32 290	- - für technischen und industriellen Bedarf	t 1000 m ² t 1000 m ² 1000 EUR	* *	9 8
	darunter zum Absatz bestimmt	t 1000 m ² 1000 EUR	. . 1 356 6 294 11 288	. . 1 470 6 939 14 562	. . 1 385 6 424 15 424	9
1720 32 310	- mit einem Anteil an diesen Spinnfasern von weniger als 85 GHT, mit Baumwolle gemischt, buntgewebt - für Bekleidung, Hemden- und Blusenstoff	t 1000 m ² t 1000 m ² 1000 EUR	* *	2 2
	darunter zum Absatz bestimmt	t 1000 m ² 1000 EUR	2
1720 32 322	- - für andere Bekleidung - - - Herrenoberbekleidungsstoff	t 1000 m ² t 1000 m ² 1000 EUR	* *	1 1
	darunter zum Absatz bestimmt	t 1000 m ² 1000 EUR	1
1720 32 323	- - - Damenoberbekleidungsstoff	t 1000 m ² t 1000 m ² 1000 EUR	* *	- -
	darunter zum Absatz bestimmt	t 1000 m ² 1000 EUR	-
1720 32 329	- - - Anderer Bekleidungsstoff (ohne Hemden- und Blusenstoff)	t 1000 m ² t 1000 m ² 1000 EUR	* *	2 2
	darunter zum Absatz bestimmt	t 1000 m ² 1000 EUR	2
1720 32 340	- - für Haushalts- und Heimtextilien	t 1000 m ² t 1000 m ² 1000 EUR	* * 478 1 463 472 1 437 9 242	506 1 444 496 1 415 9 765	459 1 328 450 1 298 8 912	9 8
	darunter zum Absatz bestimmt	t 1000 m ² 1000 EUR	478 1 463 472 1 437 9 242	506 1 444 496 1 415 9 765	459 1 328 450 1 298 8 912	9
1720 32 390	- - für technischen und industriellen Bedarf	t 1000 m ² t 1000 m ² 1000 EUR	* *	1 1
	darunter zum Absatz bestimmt	t 1000 m ² 1000 EUR	1
1720 32 422	- mit gekrempelter Wolle oder feinen Tierhaaren gemischt - für Bekleidung - - Herrenoberbekleidungsstoff	t 1000 m ² t 1000 m ² 1000 EUR	* *	- -
	darunter zum Absatz bestimmt	t 1000 m ² 1000 EUR	-

5 Produktion nach Güterarten - Deutschland

Melde-Nr.	Bezeichnung	Einheit	3. VJ 2001	2. VJ 2002	3. VJ 2002	3. VJ 2002 Anzahl Unternehmen
1	2	3	4	5	6	7
1720 32 423	- - - Damenoberbekleidungsstoff	t	*	.	.	1
	darunter zum Absatz bestimmt	1000 m ²	*	.	.	1
		t	.	.	.	
		1000 m ²	.	.	.	
		1000 EUR	.	.	.	
1720 32 429	- - - Anderer Bekleidungsstoff	t	*	-	-	-
	darunter zum Absatz bestimmt	1000 m ²	*	-	-	-
		t	-	-	-	
		1000 m ²	-	-	-	
		1000 EUR	-	-	-	
1720 32 450	- - für Haushalts- und Heimtextilien	t	*	.	.	1
	darunter zum Absatz bestimmt	1000 m ²	*	.	.	1
		t	.	.	.	
		1000 m ²	.	.	.	
		1000 EUR	.	.	.	
1720 32 490	- - für technischen und industriellen Bedarf	t	*	-	-	-
	darunter zum Absatz bestimmt	1000 m ²	*	-	-	-
		t	-	-	-	
		1000 m ²	-	-	-	
		1000 EUR	-	-	-	
	- mit gekämmter Wolle oder feinen Tierhaaren gemischt					
	- für Bekleidung					
1720 32 522	- - - Herrenoberbekleidungsstoff	t	*	.	498	360
	darunter zum Absatz bestimmt	1000 m ²	*	.	1 518	1 084
		t	.	.	488	360
		1000 m ²	.	.	1 518	1 084
		1000 EUR	.	.	9 627	7 009
1720 32 523	- - - Damenoberbekleidungsstoff	t	*	.	.	2
	darunter zum Absatz bestimmt	1000 m ²	*	.	.	2
		t	.	.	.	
		1000 m ²	.	.	.	
		1000 EUR	.	.	.	
1720 32 529	- - - Anderer Bekleidungsstoff	t	*	-	-	-
	darunter zum Absatz bestimmt	1000 m ²	*	-	-	-
		t	-	-	-	
		1000 m ²	-	-	-	
		1000 EUR	-	-	-	
1720 32 550	- - für Haushalts- und Heimtextilien	t	*	.	.	1
	darunter zum Absatz bestimmt	1000 m ²	*	.	.	1
		t	.	.	.	
		1000 m ²	.	.	.	
		1000 EUR	.	.	.	
1720 32 590	- - für technischen und industriellen Bedarf	t	*	-	-	-
	darunter zum Absatz bestimmt	1000 m ²	*	-	-	-
		t	-	-	-	
		1000 m ²	-	-	-	
		1000 EUR	-	-	-	
	- Andere Mischgewebe aus synthetischen Spinnfasern (ohne solche mit Wolle und Baumwolle gemischt)					
	- für Bekleidung					
1720 32 921	- - - Hemden- und Blusenstoff	t	*	.	.	1
	darunter zum Absatz bestimmt	1000 m ²	*	.	.	1
		t	.	.	.	
		1000 m ²	.	.	.	
		1000 EUR	.	.	.	
1720 32 922	- - - Herrenoberbekleidungsstoff	t	*	.	.	1
	darunter zum Absatz bestimmt	1000 m ²	*	.	.	1
		t	.	.	.	
		1000 m ²	.	.	.	
		1000 EUR	.	.	.	
1720 32 923	- - - Damenoberbekleidungsstoff	t	*	.	.	1
	darunter zum Absatz bestimmt	1000 m ²	*	.	.	1
		t	.	.	.	
		1000 m ²	.	.	.	
		1000 EUR	.	.	.	
1720 32 929	- - - Anderer Bekleidungsstoff	t	*	.	.	1
	darunter zum Absatz bestimmt	1000 m ²	*	.	.	1
		t	.	.	.	
		1000 m ²	.	.	.	
		1000 EUR	.	.	.	
1720 32 953	- - für Haushalts- und Heimtextilien	t	*	.	.	1
	- - - Möbelstoff	1000 m ²	*	.	.	1
	darunter zum Absatz bestimmt	t	.	.	.	
		1000 m ²	.	.	.	
		1000 EUR	.	.	.	
1720 32 955	- - - Dekorationsstoff	t	*	63	84	3
	darunter zum Absatz bestimmt	1000 m ²	*	377	389	
		t	.	63	84	3
		1000 m ²	.	377	389	
		1000 EUR	.	948	1 164	758

5 Produktion nach Güterarten - Deutschland

Melde-Nr.	Bezeichnung	Einheit	3. VJ 2001	2. VJ 2002	3. VJ 2002	3. VJ 2002 Anzahl Unternehmen
1	2	3	4	5	6	7
1720 32 959	- - - Anderer Heimtextilienstoff	t	*	-	.	1
	darunter zum Absatz bestimmt	1000 m ²	*	-	.	1
		t	.	.	.	
		1000 m ²	.	.	.	
		1000 EUR	.	.	.	
1720 32 990	- - für technischen und industriellen Bedarf	t	*	43	29	5
	darunter zum Absatz bestimmt	1000 m ²	*	43	29	5
		t	.	.	.	
		1000 m ²	.	.	.	
		1000 EUR	170	35	118	
	Gewebe aus künstlichen Spinnfasern					
	- rohgewebt					
	- für Bekleidung					
1720 33 321	- - - Hemden- und Blusenstoff	t	*	.	-	-
	darunter zum Absatz bestimmt	1000 m ²	*	.	-	-
		t	.	.	.	
		1000 m ²	.	.	.	
		1000 EUR	.	.	.	
1720 33 322	- - - Herrenoberbekleidungsstoff	t	*	.	.	1
	darunter zum Absatz bestimmt	1000 m ²	*	.	.	1
		t	.	.	.	
		1000 m ²	.	.	.	
		1000 EUR	.	.	.	
1720 33 323	- - - Damenoberbekleidungsstoff	t	*	462	358	6
	darunter zum Absatz bestimmt	1000 m ²	*	4 047	3 330	6
		t	.	462	358	
		1000 m ²	.	4 047	3 330	
		1000 EUR	.	3 626	3 213	
1720 33 329	- - - Anderer Bekleidungsstoff	t	*	.	.	2
	darunter zum Absatz bestimmt	1000 m ²	*	.	.	2
		t	.	.	.	
		1000 m ²	.	.	.	
		1000 EUR	.	.	.	
1720 33 340	- - für Haushalts- und Heimtextilien	t	*	57	54	5
	darunter zum Absatz bestimmt	1000 m ²	*	348	336	5
		t	.	57	54	
		1000 m ²	.	348	336	
		1000 EUR	.	462	368	
1720 33 390	- - für technischen und industriellen Bedarf	t	*	.	.	10
	darunter zum Absatz bestimmt	1000 m ²	*	.	.	10
		t	.	654	446	
		1000 m ²	.	4 960	3 572	
		1000 EUR	.	5 411	3 108	
1720 33 500	- Gewebe aus künstlichen Spinnfasern, buntgewebt	t	*	503	469	8
	darunter zum Absatz bestimmt	1000 m ²	*	1 797	1 654	8
		t	.	503	469	
		1000 m ²	.	1 797	1 654	
		1000 EUR	.	6 986	7 203	
	Spezialgewebe					
	- Samt und Plüsch, gewebt;					
	- Chenillegewebe (ohne Schlingengewebe nach Art der Frottiergewebe, getuftete Spinnstoffzeugnisse und Bänder)					
	- für Bekleidung aus Baumwolle					
1720 40 101	- - - Kettssamt	t	*	.	.	1
	darunter zum Absatz bestimmt	1000 m ²	*	.	.	1
		t	.	.	.	
		1000 m ²	.	.	.	
		1000 EUR	.	.	.	
1720 40 102	- - - Schusssamt	t	*	.	.	1
	darunter zum Absatz bestimmt	1000 m ²	*	.	.	1
		t	.	.	.	
		1000 m ²	.	.	.	
		1000 EUR	.	.	.	
1720 40 103	- - für Bekleidung aus anderen Spinnstoffen (ohne Baumwolle)	t	*	.	.	2
	darunter zum Absatz bestimmt	1000 m ²	*	.	.	2
		t	.	.	.	
		1000 m ²	.	.	.	
		1000 EUR	.	.	.	
1720 40 104	- - für Heimtextilien	t	*	180	181	4
	- - - aus Baumwolle	1000 m ²	*	405	412	4
	darunter zum Absatz bestimmt	t	.	180	181	
		1000 m ²	.	405	412	
		1000 EUR	.	5 295	5 464	
1720 40 105	- - - aus Wolle	t	*	26	24	3
	darunter zum Absatz bestimmt	1000 m ²	*	50	45	3
		t	.	26	24	
		1000 m ²	.	50	45	
		1000 EUR	.	807	726	
1720 40 106	- - - aus Chemiefasern	t	*	.	.	9
	darunter zum Absatz bestimmt	1000 m ²	*	.	.	9
		t	.	1 989	1 698	
		1000 m ²	.	3 297	2 836	
		1000 EUR	.	13 935	12 634	

5 Produktion nach Güterarten - Deutschland

Melde-Nr.	Bezeichnung	Einheit	3. VJ 2001	2. VJ 2002	3. VJ 2002	3. VJ 2002 Anzahl Unternehmen
1	2	3	4	5	6	7
1720 40 109	- - - aus anderen Spinnstoffen (ohne Baumwolle)	t	*	-	-	-
		1000 m ²	*	-	-	-
	darunter zum Absatz bestimmt	t	*	-	-	-
		1000 m ²	*	-	-	-
		1000 EUR	*	-	-	-
1720 40 330	- Frottiertgewebe (Schlingengewebe) (ohne Bänder)	t	*	1 436	1 012	991
	- - aus Baumwolle	1000 m ²	*	3 314	2 330	2 314
	darunter zum Absatz bestimmt	t	*	.	.	.
		1000 m ²	*	.	.	.
		1000 EUR	*	.	.	.
1720 40 350	- - aus anderen Spinnstoffen	t	*	-	-	-
		1000 m ²	*	-	-	-
	darunter zum Absatz bestimmt	t	*	-	-	-
		1000 m ²	*	-	-	-
		1000 EUR	*	-	-	-
1720 40 500	- Getuftete Spinnstoffzeugnisse (ohne Teppiche und andere Fußbodenbeläge)	t	*	.	.	.
		1000 m ²	*	.	.	.
	darunter zum Absatz bestimmt	t	*	.	.	.
		1000 m ²	*	.	.	.
		1000 EUR	*	.	.	.
1720 40 703	- Drehergewebe (ohne solche für Verbandmull und Bänder)	t	*	.	.	.
	- - Gardinenstoff	1000 m ²	*	.	.	.
	darunter zum Absatz bestimmt	t	*	308	352	282
		1000 m ²	*	4 588	5 237	4 184
		1000 EUR	*	3 121	3 339	2 904
1720 40 709	- - Andere Drehergewebe	t	*	.	.	.
		1000 m ²	*	.	.	.
	darunter zum Absatz bestimmt	t	*	.	.	.
		1000 m ²	*	.	.	.
		1000 EUR	*	.	.	.
1720 40 905	- Gewebe aus Glasfasern (einschl. Bänder)	t	*	.	.	.
	- - für Heimtextilien	1000 m ²	*	.	.	.
	darunter zum Absatz bestimmt	t	*	.	.	.
		1000 m ²	*	.	.	.
		1000 EUR	*	.	.	.
1720 40 909	- - für technischen und industriellen Bedarf	t	*	.	.	.
		1000 m ²	*	.	44 597	38 605
	darunter zum Absatz bestimmt	t	*	3 748	5 574	4 223
		1000 m ²	*	33 534	44 597	38 605
		1000 EUR	*	23 098	26 320	22 254
1730 10 100	Textilveredlung Bleichen, Färben, Bedrucken u.a. Ausrüstungen von Fasern und Garnen	t	*	930	1 515	1 241
	- Bleichen, Färben, Bedrucken u.a. Ausrüstungen von Fasern	1000 EUR	*	4 912	9 822	7 735
1730 10 210	- - aus Seide	t	*	.	.	.
		1000 EUR	*	.	.	.
1730 10 220	- - aus Wolle oder anderen Tierhaaren	t	*	271	250	188
		1000 EUR	*	850	751	594
1730 10 230	- - aus Baumwolle	t	*	2 944	3 465	2 924
		1000 EUR	*	12 767	13 731	11 282
1730 10 240	- - aus Flachs, Jute, anderen textilen Bastfasern, pflanzlichen Spinnstoffen und Papiergarn	t	*	30	16	18
		1000 EUR	*	215	182	211
1730 10 250	- - aus synthetischen Filamenten und synthetischen Monofilien, Streifen u.dgl.	t	*	1 941	1 826	1 536
		1000 EUR	*	6 117	7 342	6 353
1730 10 260	- - aus künstlichen Filamenten und künstlichen Monofilien, Streifen u. dgl.	t	*	181	60	.
		1000 EUR	*	413	139	.
1730 10 270	- - aus synthetischen Spinnfasern	t	*	2 199	2 836	2 847
		1000 EUR	*	6 462	8 075	7 929
1730 10 280	- - aus künstlichen Spinnfasern	t	*	261	242	247
		1000 EUR	*	683	753	778
1730 21 100	Bleichen und Färben von Geweben und Stoffen	1000 m ²	*	-	-	-
	Bleichen von Geweben und Stoffen - von Geweben	1000 EUR	*	-	-	-
1730 21 200	- - aus Seide	1000 m ²	*	-	-	-
		1000 EUR	*	-	-	-
1730 21 301	- - aus Wolle oder anderen Tierhaaren	1000 m ²	*	.	-	-
		1000 EUR	*	.	-	-
1730 21 301	- - aus Baumwolle	1000 m ²	*	6 397	6 069	6 574
	- - - für Bekleidung	1000 EUR	*	2 139	1 965	2 384

5 Produktion nach Güterarten - Deutschland

Melde-Nr.	Bezeichnung	Einheit	3. VJ 2001	2. VJ 2002	3. VJ 2002	3. VJ 2002 Anzahl Unternehmen
1	2	3	4	5	6	7
1730 21 304	- - für Heim- und Haushaltstextilien	1000 m ²	6 715	7 783	6 704	14
		1000 EUR	2 925	3 437	2 983	
1730 21 308	- - - für technischen und industriellen Bedarf	1000 m ²	2 165	1 549	1 731	5
		1000 EUR	721	722	761	
1730 21 400	- - von Geweben aus Flachs, Jute, anderen textilen Bastfasern, pflanzlichen Spinnfasern und Papiergarn	1000 m ²	.	-	-	-
		1000 EUR	.	-	-	
1730 21 500	- - aus synthetischen Filamenten oder Spinnfasern	1000 m ²	2 340	2 762	3 876	9
		1000 EUR	1 492	1 731	1 805	
1730 21 600	- - aus künstlichen Filamenten oder Spinnfasern	1000 m ²	.	.	.	2
		1000 EUR	.	.	.	
1730 21 700	- von gewebtem Samt und Plüsch oder Chenillegewebe (ohne Schlingenge-webe nach Art der Frottiergewebe, aus Baumwolle und aus Bändern)	1000 m ²	-	-	-	-
		1000 EUR	-	-	-	
1730 21 800	- von Frottiergewebe (ohne getuftete Spinnstoffzeugnisse)	1000 m ²	-	-	-	-
		1000 EUR	-	-	-	
1730 21 901	- von Maschenstoffen	t	2 031	2 336	2 375	13
	- - für Bekleidung	1000 EUR	3 670	4 128	3 993	
1730 21 904	- - für Heim- und Haushaltstextilien	t	1 418	1 376	1 440	4
		1000 EUR	2 591	2 399	2 485	
1730 21 908	- - für technischen und industriellen Bedarf	t	37	30	20	4
		1000 EUR	122	105	85	
	Färben von Geweben und Stoffen					
1730 22 100	- von Geweben	1000 m ²	2 478	2 845	1 522	3
	- - aus Seide	1000 EUR	4 041	.	3 174	
1730 22 200	- - aus Wolle oder anderen Tierhaaren	1000 m ²	1 337	1 174	595	6
		1000 EUR	1 809	1 805	1 017	
1730 22 301	- - aus Baumwolle	1000 m ²	8 030	6 291	4 551	16
	- - - für Bekleidung	1000 EUR	12 624	11 199	8 386	
1730 22 304	- - für Heim- und Haushaltstextilien	1000 m ²	14 122	17 341	14 718	15
		1000 EUR	6 559	7 109	6 859	
1730 22 308	- - - für technischen und industriellen Bedarf	1000 m ²	2 031	2 225	2 163	6
		1000 EUR	855	986	984	
1730 22 400	- - von Geweben aus Flachs, Jute, anderen textilen Bastfasern, pflanzlichen Spinnfasern und Papiergarn	1000 m ²	266	.	.	2
		1000 EUR	242	.	.	
1730 22 501	- - aus synthetischen Filamenten oder Spinnfasern	1000 m ²	7 535	5 167	4 334	20
	- - - für Bekleidung	1000 EUR	9 845	8 162	6 460	
1730 22 504	- - - für Heim- und Haushaltstextilien	1000 m ²	3 625	5 296	4 643	7
		1000 EUR	2 104	2 768	2 483	
1730 22 508	- - - für technischen und industriellen Bedarf	1000 m ²	1 039	751	925	4
		1000 EUR	.	1 981	2 736	
1730 22 601	- - aus künstlichen Filamenten oder Spinnfasern	1000 m ²	17 776	21 906	17 923	8
	- - - für Bekleidung	1000 EUR	14 547	16 110	13 033	
1730 22 604	- - - für Heim- und Haushaltstextilien	1000 m ²	-	-	-	-
		1000 EUR	-	-	-	
1730 22 608	- - - für technischen und industriellen Bedarf	1000 m ²	.	.	.	1
		1000 EUR	.	.	.	
1730 22 700	- von gewebtem Samt und Plüsch oder Chenillegewebe (ohne Schlingenge-webe nach Art der Frottiergewebe, aus Baumwolle und Bänder)	1000 m ²	.	.	.	1
		1000 EUR	.	.	.	
1730 22 800	- von Frottiergewebe (ohne getuftete Spinnstoffzeugnisse)	1000 m ²	.	-	.	1
		1000 EUR	.	-	.	
	- von Maschenstoffen und anderen Stoffen (Vliesstoffe, Tufting-meterware)					
1730 22 901	- - von Maschenstoffen	t	2 211	2 272	2 082	21
	- - - für Bekleidung	1000 EUR	9 603	10 272	9 383	
1730 22 904	- - - für Heim- und Haushaltstextilien	t	335	257	293	4
		1000 EUR	1 976	1 533	1 714	
1730 22 908	- - - für technischen und industriellen Bedarf	t	2 114	2 332	2 079	7
		1000 EUR	7 503	9 207	8 207	
1730 22 909	- - von anderen Stoffen (Vliesstoffe, Tuftingmeterware)	t	.	.	.	4
		1000 EUR	.	3 236	3 146	

5 Produktion nach Güterarten - Deutschland

Melde-Nr.	Bezeichnung	Einheit	3. VJ 2001	2. VJ 2002	3. VJ 2002	3. VJ 2002 Anzahl Unternehmen
1	2	3	4	5	6	7
	Bedrucken von Geweben, Stoffen und Konfektionswaren					
1730 30 100	- - von Geweben	1000 m ²	.	.	.	3
	- - aus Seide	1000 EUR	.	.	.	
1730 30 200	- - aus Wolle oder anderen Tierhaaren	1000 m ²	.	.	.	-
	- -	1000 EUR	.	.	.	
1730 30 301	- - aus Baumwolle	1000 m ²	1 409	1 365	1 738	8
	- - für Bekleidung	1000 EUR	3 904	4 902	6 185	
1730 30 304	- - für Heim- und Haushalts- textilien	1000 m ²	12 152	14 685	13 902	12
	- -	1000 EUR	15 190	16 196	14 689	
1730 30 308	- - für technischen und industriellen Bedarf	1000 m ²	.	.	254	4
	- -	1000 EUR	.	.	210	
1730 30 400	- - aus Flachs, Jute, anderen tex- tilen Bastfasern, pflanzlichen Textilfasern und Papiergarn	1000 m ²	.	.	.	2
	- -	1000 EUR	.	.	.	
1730 30 501	- - aus synthetischen Filamenten oder Spinnfasern	1000 m ²	3 465	4 737	2 568	6
	- - für Bekleidung	1000 EUR	4 878	7 052	4 273	
1730 30 504	- - für Heim- und Haushaltstextilien	1000 m ²	.	.	.	4
	- -	1000 EUR	.	.	.	
1730 30 508	- - für technischen und industriellen Bedarf	1000 m ²	.	.	.	1
	- -	1000 EUR	.	.	.	
1730 30 601	- - aus künstlichen Filamenten oder Spinnfasern	1000 m ²	7 610	9 539	7 558	5
	- - für Bekleidung	1000 EUR	21 555	27 477	21 302	
1730 30 604	- - für Heim- und Haushalts- textilien	1000 m ²	-	-	-	-
	- -	1000 EUR	-	-	-	
1730 30 608	- - für technischen und industriellen Bedarf	1000 m ²	-	.	.	1
	- -	1000 EUR	-	.	.	
1730 30 700	- von gewebtem Samt und Plüsch oder Chenillegewebe (ohne Schlingen- gewebe nach Art der Frottier- gewebe, aus Baumwolle und Bänder)	1000 m ²	-	-	-	-
	- -	1000 EUR	-	-	-	
1730 30 800	- von Frottiergewebe (ohne getuftete Spinnstoffzeugnisse)	1000 m ²	-	-	-	-
	- -	1000 EUR	-	-	-	
	- von Maschenstoffen u.a. Stoffen (Vliesstoffe, Tuftingmeterware); Konfektionswaren					
1730 30 901	- - von Maschenstoffen	t	793	979	968	8
	- - für Bekleidung	1000 EUR	5 111	7 968	7 565	
1730 30 904	- - für Heim- und Haushaltstextilien	t	.	402	388	3
	- -	1000 EUR	.	602	594	
1730 30 908	- - für industriellen und technischen Bedarf	t	.	.	.	1
	- -	1000 EUR	.	.	.	
1730 30 909	- - von anderen Stoffen (Vliesstoffe Tuftingmeterware); Konfektions- waren	t	410	741	311	4
	- -	1000 EUR	494	2 069	1 993	
	Andere Ausrüstungen von Geweben (auch Zuschnitte; ohne Bleichen, Färben und Bedrucken)					
1730 40 100	- von Geweben	1000 m ²	-	2 743	2 672	5
	- - aus Seide	1000 EUR	-	4 967	4 200	
1730 40 200	- - aus Wolle oder anderen Tierhaaren	1000 m ²	-	2 093	674	5
	- -	1000 EUR	-	2 526	835	
1730 40 301	- - aus Baumwolle	1000 m ²	-	14 523	11 303	18
	- - für Bekleidung	1000 EUR	-	10 734	8 701	
1730 40 304	- - für Haushalts- und Heim textilien	1000 m ²	-	6 497	5 715	18
	- -	1000 EUR	-	5 338	4 926	
1730 40 308	- - für technischen und industriellen Bedarf	1000 m ²	-	12 003	11 481	17
	- -	1000 EUR	-	15 904	14 840	
1730 40 400	- - aus Flachs, Jute, anderen textilen Bastfasern, pflanzlichen Spinnfasern und Papiergarn (ohne Bleichen, Färben und Bedrucken)	1000 m ²	-	.	.	3
	- -	1000 EUR	-	.	.	
1730 40 500	- - aus synthetischen Filamenten oder Spinnfasern	1000 m ²	-	11 059	9 928	19
	- -	1000 EUR	-	20 798	19 961	
1730 40 600	- - aus künstlichen Filamenten oder Spinnfasern	1000 m ²	-	19 297	18 220	5
	- -	1000 EUR	-	14 428	13 583	

5 Produktion nach Güterarten - Deutschland

Melde-Nr.	Bezeichnung	Einheit	3. VJ 2001	2. VJ 2002	3. VJ 2002	3. VJ 2002 Anzahl Unternehmen
1	2	3	4	5	6	7
1730 40 700	- von gewebtem Samt und Plüsch oder Chenillegewebe (ohne Schlingengewebe nach Art der Frottiergewebe, aus Baumwolle u. Bänder)	1000 m ² 1000 EUR	- -	683 811	596 462	3
1730 40 800	- von Frottiergewebe (ohne getuftete Spinnstoffzeugnisse)	1000 m ² 1000 EUR	- -	. .	50 173	3
	- von Maschenstoffen u.a. Stoffen (Vliesstoffe, Tuftingmeterware)					
	- - von Maschenstoffen					
1730 40 901	- - - für Bekleidung	t 1000 EUR	- -	1 601 2 701	1 278 2 094	12
1730 40 904	- - - für Heim- und Haushaltstextilien	t 1000 EUR	- -	566 1 335	373 1 131	7
1730 40 908	- - - für technischen und industriellen Bedarf	t 1000 EUR	- -	1 118 6 875	1 171 7 331	8
1730 40 909	- - von anderen Stoffen (Vliesstoffe, Tuftingmeterware)	t 1000 EUR	- -	3
1730 90 000	Veredlung von Bekleidung	1000 EUR	-	6 446	5 689	13
	Konfektionierte Textilwaren (ohne Bekleidung)					
	Konfektionierte Heim- und Haushaltstextilwaren					
	Decken (ohne Decken mit elektrischer Heizvorrichtung)					
1740 11 300	- aus Wolle oder feinen Tierhaaren	t 1000 St 1000 EUR	. 161 4 983	. . .	495 192 6 046	5
1740 11 500	- aus synthetischen Chemiefasern	t 1000 St 1000 EUR	833 686 5 987	955 769 6 287	939 731 6 789	8
1740 11 900	- aus Baumwolle oder anderen Spinnstoffen	t 1000 St 1000 EUR	811 795 7 016	942 913 8 816	1 055 956 8 609	9
1740 12 300	Bettwäsche - aus Maschenstoffen	t 1000 St 1000 EUR	291 358 4 439	347 417 4 470	513 563 5 874	10
1740 12 530	- aus Geweben - - aus Baumwolle	t 1000 St 1000 EUR	5 066 6 927 47 277	5 056 6 438 54 478	5 124 6 326 55 129	48
1740 12 550	- - aus Flachs oder Ramie	t 1000 St 1000 EUR 9 312	. 10 297	5
1740 12 590	- - aus anderen Spinnstoffen	t 1000 St 1000 EUR	200 333 1 865	175 285 1 486	168 273 1 505	8
1740 12 700	- aus Vliesstoffen	t 1000 St 1000 EUR	1
1740 13 300	Tischwäsche - aus Maschenstoffen	t 1000 St 1000 EUR	9 37 363	2
1740 13 530	- aus Geweben - - aus Baumwolle	t 1000 St 1000 EUR	499 1 001 6 747	608 1 143 7 829	349 769 6 226	22
1740 13 550	- - aus Flachs	t 1000 St 1000 EUR	. . .	10 31 436	14 60 618	7
1740 13 590	- - aus anderen Spinnstoffen	t 1000 St 1000 EUR	93 383 3 429	92 332 2 424	87 395 2 974	11
1740 13 700	- aus Vliesstoffen	t 1000 St 1000 EUR	2
	Wäsche zur Körperpflege und Küchenwäsche					
1740 14 300	- aus Baumwollfrottiergewebe	t 1000 St 1000 EUR	1 077 4 533 13 389	774 3 491 11 174	803 3 875 10 188	11
1740 14 500	- aus anderen Geweben	t 1000 St 1000 EUR	. . .	38 378 542	37 374 586	6
1740 14 700	- aus Vliesstoffen	t 1000 St 1000 EUR	2

5 Produktion nach Güterarten - Deutschland

Melde-Nr.	Bezeichnung	Einheit	3. VJ 2001	2. VJ 2002	3. VJ 2002	3. VJ 2002 Anzahl Unternehmen
1	2	3	4	5	6	7
	Gardinen, Vorhänge und Innenrollos; Fenster- und Bettbehänge (Schabracken)					
1740 15 300	- aus Maschenstoffen	t 1000 m ² 1000 EUR	53 675 1 702	52 656 1 793	53 671 1 679	8
1740 15 500	- aus Geweben	t 1000 m ² 1000 EUR	801 2 701 24 356	822 2 752 26 915	830 2 932 24 727	34
1740 15 700	- aus Vliesstoffen	t 1000 m ² 1000 EUR	2
	Andere Textilwaren zur Innenaus- stattung, a.n.g.; Warenzusammen- stellungen aus Geweben und Garnen zum Herstellen von Teppichen, Tapisserien u.ä.					
1740 16 300	- Tapisserien, handgewebt (Gobelins, Flandrische Gobelins, Aubussons, Beauvais), und Tapisserien als Nadelarbeit (einschl. Petit Point- und Kreuzstich), auch konfektioniert usw.)	1000 EUR	2 117	.	3 171	4
	- Tagesdecken, Bettüberwürfe u.a. Waren zur Innenausstattung					
1740 16 530	- - Tagesdecken, Bettüberwürfe (ohne Eiderdaunendecken)	t 1000 St 1000 EUR	53 42 1 393	38 37 682	38 38 671	7
1740 16 590	- - Andere Waren zur Innenausstat- tung, einschl. Möbel- und Kis- senbezüge (ohne Decken, Reise- decken, Bettwäsche, Tischwä- sche, Wäsche zur Körperpflege, Küchenwäsche, Gardinen, Vor- hänge, Fenster- und Bettbehänge, Bettüberwürfe)	1000 EUR	9 276	22 418	19 117	23
1740 16 700	- Warenzusammenstellungen aus Geweben und Garnen, für die Her- stellung von Teppichen, Tapisse- rien, bestickten Tischdecken, Servietten o. ä. Spinnstoffwaren, i. A. E.	1000 EUR	.	2 799	3 620	3
	Andere konfektionierte Textilwaren (ohne Bekleidung) Säcke und Beutel für Verpackungszwecke					
1740 21 300	- aus Baumwolle	t 1000 EUR	74 1 157	88 .	. .	3
1740 21 500	- aus Polyethylen oder Polypropylen, gewirkt oder gestrickt	t 1000 EUR	.	.	.	2
1740 21 730	- - aus Polyethylen- oder Polypropy- lenstreifen, gewebt	t 1000 EUR	.	.	.	2
1740 21 750	- - mit einem Quadratmetergewicht von 120 g oder weniger	t 1000 EUR	.	.	.	1
1740 21 900	- - mit einem Quadratmetergewicht von mehr als 120 g	t 1000 EUR	.	.	.	6
	- aus Jute oder anderen Spinnstoffen	t 1000 EUR	46 470	31 .	96 .	
	Planen und Markisen; Segel für Wasserfahrzeuge, Surfbretter und Landfahrzeuge; Campingausrüstungen					
1740 22 100	- Planen und Markisen	t 1000 EUR	3 161 48 560	4 897 71 892	2 982 45 014	46
1740 22 300	- Zelte	t 1000 EUR	371 5 282	648 9 538	470 6 925	20
1740 22 500	- Segel	t 1000 EUR	.	.	.	1
1740 22 700	- Luftmatratzen u.a. Campingausrüstungen	t 1000 EUR	56 516	.	.	3
1740 23 000	Fallschirme (einschl. lenkbarer oder rotierender Fallschirme), Gleitschirme; Teile dafür und Zubehör	t 1000 EUR	.	.	.	2
1740 24 300	Schlafsäcke; Bettausstattungen - Schlafsäcke	St 1000 EUR	77 694 1 289	62 814 1 190	67 437 1 021	9

5 Produktion nach Güterarten - Deutschland

Melde-Nr.	Bezeichnung	Einheit	3. VJ 2001	2. VJ 2002	3. VJ 2002	3. VJ 2002 Anzahl Unternehmen
1	2	3	4	5	6	7
1740 24 931	- Bettausstattungen (einschl. Steppdecken, Deckbetten, Polstern, Schlummerrollen und Kopfkissen; ohne Matratzen und Schlafsäcke) - - mit Federn oder Daunen gefüllt - - - Deckbetten (Daunen-, Stepp-, Flach-, Oberbetten, Steppdecken) darunter zum Absatz bestimmt	1000 St 1000 St 1000 EUR	* 535 535 28 280	332 332 16 982	498 498 24 616	27 27
1740 24 935	- - - Kopfkissen darunter zum Absatz bestimmt	1000 St 1000 St 1000 EUR	* 1 191 1 191 9 178	751 751 5 384	936 936 7 200	23 23
1740 24 939	- - - Andere Kissen, auch Kleinkissen darunter zum Absatz bestimmt	1000 St 1000 St 1000 EUR	* 155 155 1 840	133 133 1 835	146 146 1 947	12 12
1740 24 991	- - mit anderen Materialien als Federn oder Daunen gefüllt - - - Deckbetten (Stepp-, Flach-, Oberbetten, Steppdecken) - - - mit Naturfasern und Haaren gefüllt darunter zum Absatz bestimmt	1000 St 1000 St 1000 EUR	* 407 407 11 200	429 429 11 399	351 351 10 385	26 26
1740 24 993	- - - mit anderem Material (z.B. Chemiefasern) gefüllt darunter zum Absatz bestimmt	1000 St 1000 St 1000 EUR	* 696 696 17 513	727 727 17 057	815 815 18 628	24 24
1740 24 995	- - - Kopfkissen - - - mit Naturfasern und Haaren gefüllt darunter zum Absatz bestimmt	1000 St 1000 St 1000 EUR	* 113 113 2 083	133 133 2 184	135 135 2 302	18 18
1740 24 996	- - - mit anderem Material (z.B. Chemiefasern) gefüllt darunter zum Absatz bestimmt	1000 St 1000 St 1000 EUR	* 801 801 8 257	579 579 5 742	795 795 7 775	23 23
1740 24 997	- - - Heizkissen, Heizdecken, Fußsäcke u.dgl., nicht aus Gewebe	1000 St 1000 EUR	2
1740 24 999	- - - Andere Kissen, auch Kleinkissen darunter zum Absatz bestimmt	1000 St 1000 St 1000 EUR	* 3 654 3 654 26 689	6 139 6 139 34 825	3 823 3 823 25 631	33 33
1740 25 530	Andere konfektionierte Waren (einschl. Schnittmuster zum Herstellen von Bekleidung) - Scheuer-, Wisch-, Spül-, Staub- und u.ä. Reinigungstücher aus Vlies- und anderen Stoffen (ohne Maschenstoffe) - - aus Vliesstoffen	1000 St 1000 EUR	49 015 3 429	24 311 3 448	26 306 3 657	7
1740 25 570	- - aus anderen Stoffen (ohne Maschenstoffe)	1000 St 1000 EUR	36 621 13 118	32 466 11 489	21 567 9 100	8
1740 25 900	- Scheuer-, Wisch-, Spül-, Staub- u.ä. Reinigungstücher aus Maschenstoffen; Schwimmwesten, Rettungsgürtel u.ä. konfektionierte Waren	1000 EUR	53 479	56 817	50 386	92
1740 90 000	Reparaturen von Persenning, Ölzeug, Planen und Campingausrüstungen	1000 EUR	333	542	343	7
1751 11 000	Andere Textilerzeugnisse (ohne Maschenware) Teppiche und textile Fußbodenbeläge Teppiche und textile Fußbodenbeläge, auch konfektioniert Teppiche aus Spinnstoffen, geknüpft	t 1000 m² 1000 EUR	- - -	- - -	- - -	-
1751 12 003	Teppiche u.ä. textile Fußbodenbeläge aus Spinnstoffen, gewebt - aus Wolle darunter zum Absatz bestimmt	t 1000 m² t 1000 m² 1000 EUR	* 90 46 90 46 1 434	64 33 64 33 1 018	69 36 69 36 1 094	3 3
1751 12 005	- aus Chemiefasern darunter zum Absatz bestimmt	t 1000 m² t 1000 m² 1000 EUR	* 1 162 714 1 162 714 18 456	1 105 660 1 105 660 15 772	940 558 940 558 14 455	8 8
1751 12 009	- aus anderen Spinnstoffen darunter zum Absatz bestimmt	t 1000 m² t 1000 m² 1000 EUR	* 1 127 330 1 127 330 5 085	2 2

5 Produktion nach Güterarten - Deutschland

Melde-Nr.	Bezeichnung	Einheit	3. VJ 2001	2. VJ 2002	3. VJ 2002	3. VJ 2002 Anzahl Unternehmen
1	2	3	4	5	6	7
1751 13 003	Teppiche u.a. textile Fußbodenbeläge aus Spinnstoffen, getuftet - aus Wolle	t 1000 m ² t 1000 m ² 1000 EUR	* * . 276 . 276 3 208	498 218 498 218 3 871	4 . 4 .
1751 13 005	- aus Chemiefasern darunter zum Absatz bestimmt	t 1000 m ² t 1000 m ² 1000 EUR	* * . 32 572 19 653 32 572 19 653 135 540	30 371 18 357 30 371 18 357 127 982	31 255 18 360 31 255 18 360 122 861	26 . 26 .
1751 13 009	- aus anderen Spinnstoffen darunter zum Absatz bestimmt	t 1000 m ² t 1000 m ² 1000 EUR	* *	2 . 2 .
1751 14 300	Andere Teppiche u.a. textile Fußbodenbeläge, aus Filz oder aus Spinnstoffen - Teppiche u.a. textile Fußbodenbeläge aus Filz (weder getuftet noch beflockt)	t 1000 m ² 1000 EUR	14 141 12 925 67 830	12 851 12 093 59 342	12 828 12 086 58 049	17
1751 14 900	- Andere Teppiche u.a. Fußbodenbeläge, aus Spinnstoffen, auch konfektioniert (weder geknüpft, gewebt, getuftet oder aus Filz)	t 1000 m ² 1000 EUR	1 248 444 6 300	2 643 868 10 750	2 403 841 9 431	6
1752 11 330	Seilerwaren Bindegarne, Bindfäden; konfektionierte Fischernetze u.a. Netze; andere Waren aus Garnen, Bindfäden, Seilen, Tauen, a.n.g. Bindfäden, Seile, Taue, Bindegarne - Bindfäden, Seile, Taue aus Sisal o.a. textilen Agavefasern - mit einem Titer von mehr als 100 000 dtex (10 g/m), aus Jute, anderen textilen Bastfasern oder harten Blattfasern anderen Hartfasern	t 1000 EUR	. .	. 990	236 850	3
1752 11 350	- mit einem Titer von 100 000 dtex (10 g/m) oder weniger	t 1000 EUR	-	-	-	-
1752 11 530	- Binde- oder Pressengarne - aus Sisal oder anderen textilen Agavefasern	t 1000 EUR	. .	- .	- .	-
1752 11 550	- aus Polyethylen oder Polypropylen	t 1000 EUR	2
1752 11 600	- Seile und Taue aus Polyethylen, Polypropylen, Nylon, anderen Polyamiden oder Polyester mit einem Titer >50 000 dtex oder aus anderen synthetischen Chemiefasern	t 1000 EUR	291 2 370	252 2 279	298 2 371	3
1752 11 700	- Bindfäden aus Polyethylen, Polypropylen, Nylon, anderen Polyamiden oder Polyester mit einem Titer <50 000 dtex oder weniger	t 1000 EUR	162 1 990	112 1 532	102 1 510	3
1752 11 900	- Andere Bindfäden, Seile und Taue, aus Spinnstoffen, a.n.g.	t 1000 EUR	474 3 263	606 3 718	595 3 617	9
1752 12 330	Konfektionierte Fischernetze; andere konfektionierte und geknüpfte Netze u.a. Waren - Konfektionierte Fischernetze - aus Bindfäden, Seilen oder Tauen, aus synthetischen oder künstlichen Spinnstoffen (ohne Handnetze)	t 1000 EUR	-	-	-	-
1752 12 350	- aus Garnen, aus synthetischen oder künstlichen Spinnstoffen (ohne Handnetze)	t 1000 EUR	-	-	-	-
1752 12 530	- Andere Konfektionierte oder geknüpfte Netze (ohne geknüpfte Netze als Meterware, Haar-, Sport- und Fischernetze) - Konfektionierte Netze aus Bindfäden, Seilen oder Tauen, aus Nylon oder anderen Polyamiden	t 1000 EUR	2
1752 12 550	- Andere Konfektionierte Netze aus Nylon oder anderen Polyamiden	t 1000 EUR	2

5 Produktion nach Güterarten - Deutschland

Melde-Nr.	Bezeichnung	Einheit	3. VJ 2001	2. VJ 2002	3. VJ 2002	3. VJ 2002 Anzahl Unternehmen
1	2	3	4	5	6	7
1752 12 590	- - Andere geknüpfte Netze aus anderen Spinnstoffen (ohne konfektionierte Fischernetze aus synthetischen oder künstlichen Spinnstoffen, andere konfektionierte Netze aus Nylon oder anderen Polyamiden)	t 1000 EUR	458 4 442	2 104 9 612	1 753 8 408	5
1752 12 800	- Andere Waren aus Garnen, Streifen oder dgl., Bindfäden, Seilen und Tauen, a.n.g.	t 1000 EUR	308 5 602	374 4 653	363 4 320	5
1752 20 000	Lumpen, aus Spinnstoffen; Bindfäden, Seile, Tawe und Waren daraus, aus Spinnstoffen, in Form von Abfällen oder unbrauchbar gewordenen Waren	1000 EUR	.	.	.	2
1752 90 000	Reparaturen von Netzen und Seilen	1000 EUR	-	-	-	-
1753 10 100	Vliesstoffe, auch getränkt, bestrichen, überzogen oder mit Lagen versehen - weder bestrichen noch überzogen - mit einem Quadratmetergewicht von 25 g oder weniger	t 1000 EUR	16 492 38 116	15 581 39 743	15 499 39 524	12
1753 10 200	- mit einem Quadratmetergewicht von mehr als 25 g bis 70 g	t 1000 EUR	20 369 83 803	23 214 94 631	21 321 87 037	18
1753 10 300	- mit einem Quadratmetergewicht von mehr als 70 g bis 150 g	t 1000 EUR	6 815 21 942	7 784 24 970	7 444 23 636	18
1753 10 500	- mit einem Quadratmetergewicht von mehr als 150 g	t 1000 EUR	19 023 72 198	21 917 80 169	20 852 78 746	32
1753 10 700	- bestrichen oder überzogen Textilerzeugnisse, a.n.g. Bänder, Etiketten und Geflechte; Tülle und Spitzen; Stickereien Bänder, Etiketten, Geflechte u.ä. Waren - Bänder aus Spinnstoffen (einschl. schusslosen Bändern) - elastisch (ohne Gurte) darunter zum Absatz bestimmt	t 1000 EUR	13 970 50 216	16 417 56 803	16 179 51 500	27
1754 11 301	- - unelastisch (ohne Gurte) darunter zum Absatz bestimmt	t 1000 EUR	568 13 307	553 13 231	478 11 820	16 16
1754 11 303	- - unelastisch (ohne Gurte) darunter zum Absatz bestimmt	t 1000 EUR	2 921 2 921 67 924	2 447 2 447 52 353	2 555 2 555 60 896	47 47
1754 11 305	- - Gurte aller Art darunter zum Absatz bestimmt	t 1000 EUR	3 496 18 172	4 041 19 530	3 943 18 956	18 18
1754 11 500	- Etiketten, Abzeichen u.ä. Waren aus Spinnstoffen (nicht bestickt) darunter zum Absatz bestimmt	t 1000 EUR	150 150 11 759	174 174 14 329	153 153 12 540	8 8
1754 11 701	- Geflechte als Meterware; Posamentier- u.ä. Zierwaren (ohne Stickereien; Gewirken und Gestrickten), z.B. Quasten und Troddeln u.ä. Waren - Flechtartikel aller Art - - elastisch darunter zum Absatz bestimmt	t 1000 EUR	76 76 1 036	58 58 859	89 89 1 058	7 7
1754 11 703	- - unelastisch darunter zum Absatz bestimmt	t 1000 EUR	569 569 13 539	610 610 14 663	629 629 14 524	22 22
1754 11 706	- - Posamentier- u.ä. Zierwaren (ohne Stickereien; Gewirken und Gestrickten), z.B. Quasten, Troddeln, Oliven, Nüsse, Pompons u.ä. Waren darunter zum Absatz bestimmt	t 1000 EUR	70 70 3 434	62 62 3 227	60 60 3 260	6 6
1754 12 300	Tülle und geknüpfte Netzstoffe; Spitzen, als Meterware, Streifen oder als Motive - Tülle (einschl. Bobinetgardinenstoffen) und geknüpfte Netzstoffe	1000 EUR	418	.	.	1
1754 12 500	- Maschinengefertigte Spitzen	1000 EUR	3 777	3 631	4 159	6
1754 12 700	- Handgefertigte Spitzen	1000 EUR	-	-	-	-
1754 13 300	Stickereien als Meterware, Streifen oder als Motive - Ätztickereien und Stickereien mit herausgeschnittenem Grund	1000 EUR	594	431	640	6
1754 13 500	- Stickereien aus Baumwolle	1000 EUR	2 405	2 924	2 518	7

5 Produktion nach Güterarten - Deutschland

Melde-Nr.	Bezeichnung	Einheit	3. VJ 2001	2. VJ 2002	3. VJ 2002	3. VJ 2002 Anzahl Unternehmen
1	2	3	4	5	6	7
1754 13 700	- Stickereien aus Chemiefasern u.a. Spinnstoffen	1000 EUR	8 798	7 246	9 236	20
1754 20 003	Filze, auch getränkt, bestrichen, überzogen oder mit Lagen versehen - Woll- und Haarfilze	t 1000 EUR	667 10 795	734 11 852	710 11 481	9
1754 20 005	- Nadelfilze	t 1000 EUR	9 070 39 014	12 094 52 323	12 313 50 992	17
1754 20 009	- Andere Filze	t 1000 EUR	11 618	11 821	12 147	3
1754 31 300	Andere Textilerzeugnisse Watte aus Spinnstoffen und Waren daraus; Scherstaub, Knoten und Noppen, aus Spinnstoffen - für medizinischen Bedarf	t 1000 EUR	93 815	87 466	72 349	4
1754 31 503	- für hygienische u.a. Zwecke (ohne solche für den medizinischen Bedarf) - für hygienische Zwecke darunter zum Absatz bestimmt	t 1000 EUR	* 1 638 10 770	1 515 1 515 11 537	1 525 1 525 11 098	5 5
1754 31 505	- - Industriewatte darunter zum Absatz bestimmt	t 1000 EUR	* 7 931 17 780	7 701 7 701 17 539	8 405 8 405 18 384	8 8
1754 31 509	- - Andere Watte und Waren daraus; Scherstaub, Knoten und Noppen darunter zum Absatz bestimmt	t 1000 EUR	* 2 149 2 149 7 799	2 239 2 239 8 236	2 351 2 351 9 344	4 4
1754 32 000	Fäden und Kordeln aus Kautschuk, mit einem Überzug aus Spinnstoffen; Garne und Streifen aus Spinnstoffen mit Kautschuk oder Kunststoff getränkt, bestrichen, überzogen oder umhüllt	t 1000 EUR	846 10 432	735 12 142	652 10 252	6
1754 33 000	Metallgarne, Streifen u.dgl. aus synthetischen oder künstlichen Spinnstoffen, in Verbindung mit Metall in Form von Fäden, Streifen oder Pulver oder mit Metall überzogen	t 1000 EUR	89 3 157	35 1 998	32 1 921	6
1754 34 000	Gewebe aus Metallfäden und Gewebe aus Metallgarnen oder metallisierten Garnen, für Bekleidung, Heimtextilien oder ähnliche Zwecke, a.n.g.	t 1000 m² 1000 EUR	2
1754 35 000	Gimpen, umspinnene Streifen und dergl. aus synthetischen oder künstlichen Spinnstoffen mit einer Normalbreite von 5 mm oder weniger; Chenillegarne; Maschengarne	t 1000 EUR	1
1754 36 000	Reifencordgewebe aus hochfesten Garnen aus Nylon oder anderen Polyamiden, Polyester oder Viskose	t 1000 m² 1000 EUR	7 506 13 247 29 021	3 057 7 194 15 961	2
1754 37 000	Gewebe, mit Leim, Kunststoff oder ähnlichen Stoffen getränkt, bestrichen, überzogen oder bemalt, a.n.g.	t 1000 m² 1000 EUR	20 912 30 979 112 264	24 614 43 564 145 345	24 148 42 287 125 042	24
1754 38 300	Textile Erzeugnisse für den technischen Bedarf - Pumpenschläuche u.ä. Schläuche aus Spinnstoffen, auch mit Armaturen oder Zubehör aus anderen Stoffen	1000 EUR	7 077	7 184	7 535	9
1754 38 503	- Dochte und Glühstrümpfe, Förderbänder und Treibriemen aus Spinnstoffen, auch mit Metall oder anderen Stoffen verstärkt; andere textile Erzeugnisse für den technischen Bedarf - - Förderbänder	1000 EUR	.	.	.	2
1754 38 505	- - Treibriemen aus Spinnstoffen	1000 EUR	.	.	.	2
1754 38 507	- - Polierscheiben	1000 EUR	1 517	1 919	1 805	7
1754 38 508	- - Filtertücher zum Pressen von Öl oder zu ähnlichen Zwecken	1000 EUR	6 120	6 256	6 153	6
1754 38 509	- - Dochte, Glühstrümpfe u.a. textile Erzeugnisse für den technischen Bedarf	1000 EUR	35 885	37 626	35 118	23

5 Produktion nach Güterarten - Deutschland

Melde-Nr.	Bezeichnung	Einheit	3. VJ 2001	2. VJ 2002	3. VJ 2002	3. VJ 2002 Anzahl Unternehmen
1	2	3	4	5	6	7
1754 38 700	- Gewebe und Filze von der auf Papiermaschinen o.ä. Maschinen verwendeten Art (auch zur Herstellung von Halbstoff oder Faserzement)	1000 EUR	41 823	40 384	42 748	6
1754 39 000	Gesteppte Spinnstoffzeugnisse als Meterware (ohne Stickereien)	1000 EUR	.	.	.	1
1760 11 300	Gewirke und Gestricke Samt, Plüsch (einschl. Hochflurerzeugnissen), gewirkt oder gestrickt, Schlingengewirke und -gestricke - Hochflurerzeugnisse darunter zum Absatz bestimmt	t t 1000 EUR	* 765 . .	936 . .	830 . .	3 3
1760 11 500	- Schlingengewirke und -gestricke darunter zum Absatz bestimmt	t t 1000 EUR	* 601 601 2 664	702 702 3 419	782 782 3 397	5 5
1760 11 700	- Anderer Samt oder Plüsch, gewirkt oder gestrickt darunter zum Absatz bestimmt	t t 1000 EUR	* 171 171 1 210	143 . .	5 5
1760 12 300	Andere Gewirke und Gestricke (Maschenmeterware) - für Vorhänge und Gardinen (weder aus Samt oder Plüsch noch mit einem Anteil an Elastomergarnen oder Kautschukfäden von 5 GHT oder mehr) darunter zum Absatz bestimmt	t t 1000 EUR	* 1 154 25 113	1 280 26 228	1 101 21 863	16 16
1760 12 901	- Andere Gewirke und Gestricke - - für Bekleidung darunter zum Absatz bestimmt	kg kg 1000 EUR	* 4 433 115 4 244 797 60 264	5 825 680 5 728 979 78 304	4 837 727 4 752 055 64 711	36 35
1760 12 902	- - für Haushalts- und Heimtextilien darunter zum Absatz bestimmt	kg kg 1000 EUR	* 2 620 420 17 790	2 800 584 17 794	2 866 013 17 032	12 11
1760 12 903	- - für technischen und industriellen Bedarf darunter zum Absatz bestimmt	kg kg 1000 EUR	* 4 150 201 36 059	3 895 590 38 925	3 495 646 34 174	25 25
1771 10 330	Fertigerzeugnisse, gewirkt oder gestrickt Strumpfwaren Strumpfhosen, Strümpfe, Kniestrümpfe, Socken und andere Strumpfwaren (einschließlich Krampfaderstrümpfen), aus Gewirken und Gestricke - Strumpfhosen, aus Gewirken und Gestricke - - aus synthetischen Chemiefasern - - - mit einem Titer der einfachen Garne von weniger als 67 dtex	1000 St 1000 EUR	19 020 12 786	27 675 17 255	21 688 12 946	7
1771 10 350	- - - mit einem Titer der einfachen Garne von 67 dtex oder mehr	1000 St 1000 EUR	1
1771 10 370	- - aus anderen Spinnstoffen	1000 St 1000 EUR	870 1 237	8
1771 10 500	- Damenstrümpfe (einschl. Kniestrümpfen) mit einem Titer der einfachen Garne von weniger als 67 dtex - Andere Strumpfwaren (einschl. Krampfaderstrümpfen)	1000 Paar 1000 EUR	22 192 9 295	25 612 10 694	17 761 7 804	12
1771 10 902	- - Herrenstrümpfe und Socken	1000 Paar 1000 EUR	9 582 13 584	8 348 11 769	7 103 9 887	13
1771 10 906	- - Kinderstrümpfe und Socken	1000 Paar 1000 EUR	1 133 1 365	1 430 1 511	1 158 1 311	7
1771 10 909	- - Andere Strumpfwaren (z.B. Krampfaderstrümpfe)	1000 Paar 1000 EUR	6 116 57 906	6 577 60 326	5 479 58 262	23
1772 10 310	Pullover, Strickjacken, Westen u.ä. Waren (einschl. Unterziehpullis), aus Gewirken oder Gestricke - Pullover, Strickjacken, Westen u.ä. Waren aus Wolle oder feinen Tierhaaren - - für Männer oder Knaben	1000 St 1000 EUR	166 5 455	60 2 004	129 3 738	7
1772 10 320	- - für Frauen oder Mädchen	1000 St 1000 EUR	416 18 356	303 13 557	298 12 873	23
1772 10 330	- - Pullover mit einem Anteil an Wolle von 50 GHT oder mehr und mit einem Stückgewicht von 600 g oder mehr	1000 St 1000 EUR	32 908	21 581	22 544	4
1772 10 530	- Unterziehpullis - - aus Baumwolle	1000 St 1000 EUR	2

5 Produktion nach Güterarten - Deutschland

Melde-Nr.	Bezeichnung	Einheit	3. VJ 2001	2. VJ 2002	3. VJ 2002	3. VJ 2002 Anzahl Unternehmen
1	2	3	4	5	6	7
1772 10 550	- - aus Chemiefasern	1000 St 1000 EUR	1
1772 10 610	- - für Männer oder Knaben - Andere Pullover, Strickjacken, Westen u.ä. Waren aus Baumwolle	1000 St 1000 EUR	416 9 037	173 5 636	292 7 503	12
1772 10 620	- - für Frauen oder Mädchen - Pullover, Strickjacken, Westen u.ä. Waren aus Chemiefasern	1000 St 1000 EUR	583 8 994	452 6 936	478 7 941	19
1772 10 710	- - für Männer oder Knaben	1000 St 1000 EUR	7 195	3
1772 10 720	- - für Frauen oder Mädchen	1000 St 1000 EUR	1 651 42 667	1 069 27 816	1 317 33 237	33
1772 10 900	- Pullover, Strickjacken, Westen u.ä. Waren aus anderen Spinnstoffen	1000 St 1000 EUR	598 15 232	312 7 587	375 8 665	22
	Bekleidung					
	Bekleidung aus Leder oder rekonstituiertem Leder (ohne Bekleidungszubehör, Schuhe und Kopfbedeckungen)					
1810 10 010	- Mäntel	1000 St 1000 EUR	- -	-
1810 10 030	- Kombinationen, Anzüge, Kostüme aus Leder	1000 St 1000 EUR	2
1810 10 050	- Jacken	1000 St 1000 EUR	26 5 004	28 5 120	31 5 777	11
1810 10 070	- Hosen und Röcke	1000 St 1000 EUR	9 1 101	8 801	8 799	5
1810 10 090	- Andere Lederbekleidung	1000 St 1000 EUR	3
	Bekleidung (ohne Lederbekleidung) Arbeits- und Berufsbekleidung					
	Arbeits- und Berufsbekleidung für Männer					
	Kombinationen und Jacken					
1821 11 210	- - aus Baumwolle	1000 St 1000 EUR	38 1 001	40 1 046	36 1 000	14
1821 11 250	- - aus Chemiefasern	1000 St 1000 EUR	6
1821 11 310	- - aus Baumwolle	1000 St 1000 EUR	196 3 619	170 2 326	177 2 606	18
1821 11 350	- - aus Chemiefasern	1000 St 1000 EUR	5 116	6 .	5 .	10
	Lange Hosen (einschl. Kniebundhosen u.ä. Hosen), Latzhosen					
1821 12 410	- - aus Baumwolle	1000 St 1000 EUR	282 4 829	285 4 669	286 4 729	22
1821 12 450	- - aus Chemiefasern	1000 St 1000 EUR	10 157	16 286	13 224	13
1821 12 510	- - aus Baumwolle	1000 St 1000 EUR	340 5 988	325 5 499	325 5 407	16
1821 12 550	- - aus Chemiefasern	1000 St 1000 EUR	7 137	15 475	13 422	12
	Arbeits- und Berufsbekleidung für Frauen					
	Kombinationen und Jacken					
1821 21 210	- - aus Baumwolle	1000 St 1000 EUR	2
1821 21 250	- - aus Chemiefasern	1000 St 1000 EUR	- -	- -	- -	-
1821 21 310	- - aus Baumwolle	1000 St 1000 EUR	1 16	1 12	0 11	4
1821 21 350	- - aus Chemiefasern	1000 St 1000 EUR	. .	- -	- -	-
	Lange Hosen (einschl. Kniebundhosen u.ä. Hosen), Latzhosen					
1821 22 410	- - aus Baumwolle	1000 St 1000 EUR	12 106	12 90	12 96	8
1821 22 450	- - aus Chemiefasern	1000 St 1000 EUR	4

5 Produktion nach Güterarten - Deutschland

Melde-Nr.	Bezeichnung	Einheit	3. VJ 2001	2. VJ 2002	3. VJ 2002	3. VJ 2002 Anzahl Unternehmen
1	2	3	4	5	6	7
1821 22 510	- Latzhosen - - aus Baumwolle	1000 St 1000 EUR	.	0 4	0 4	4
1821 22 550	- - aus Chemiefasern	1000 St 1000 EUR	.	.	.	1
1821 30 130	Andere Arbeits- und Berufsbekleidung für Männer oder Frauen - Schürzen, Kittel u.ä. Arbeits- und Berufsbekleidung aus Baumwolle oder Chemiefasern - - für Männer oder Knaben	1000 St 1000 EUR	1 922 4 753	1 671 4 835	2 085 7 758	31
1821 30 230	- - für Frauen oder Mädchen	1000 St 1000 EUR	125 1 190	115 1 081	103 1 037	16
1822 11 100	Oberbekleidung (ohne Arbeits- und Berufsbekleidung) Oberbekleidung aus Gewirken oder Ge- stricken Mäntel, Anoraks, Windjacken, Blousons u.ä. Waren, für Männer oder Knaben - Mäntel (einschl. Kurzmäntel), Umhänge u.ä. Waren	1000 St 1000 EUR	.	.	.	2
1822 11 200	- Anoraks, Windjacken, Blousons u.ä. Waren	1000 St 1000 EUR	.	.	.	3
1822 12 300	Anzüge, Kombinationen, Jacken, lange Hosen (einschl. Kniebundhosen u.ä. Hosen), Latzhosen und kurze Hosen, für Männer oder Knaben - Jacken	1000 St 1000 EUR	.	6 775	86 9 106	4
1822 12 600	- Anzüge und Kombinationen	1000 St 1000 EUR	111 11 828	20 3 219	23 2 936	6
1822 12 700	- Lange Hosen (einschl. Kniebund- hosen u.ä. Hosen), Latzhosen und kurze Hosen	1000 St 1000 EUR	93 2 725	49 1 504	26 977	5
1822 13 100	Mäntel, Anoraks, Windjacken, Blousons u.ä. Waren, für Frauen oder Mädchen - Mäntel (einschl. Kurzmäntel), Umhänge u.ä. Waren (ohne Jacken)	1000 St 1000 EUR	.	.	8 265	4
1822 13 200	- Anoraks, Windjacken, Blousons u.ä. Waren (ohne Jacken)	1000 St 1000 EUR	.	.	.	2
1822 14 300	Kostüme, Kombinationen, Jacken, lange Hosen (einschl. Kniebund- hosen u.ä. Hosen), Latzhosen und kurze Hosen, Kleider, Röcke und Hosenröcke, für Frauen oder Mädchen - Jacken	1000 St 1000 EUR	135 7 510	197 6 338	351 10 415	14
1822 14 600	- Kostüme und Kombinationen	1000 St 1000 EUR	81 2 966	.	.	7
1822 14 700	- Kleider	1000 St 1000 EUR	19 750	35 558	15 308	8
1822 14 800	- Röcke und Hosenröcke	1000 St 1000 EUR	165 4 626	118 2 882	132 3 467	17
1822 14 900	- Lange Hosen (einschl. Kniebund- hosen u.ä. Hosen), Latzhosen und kurze Hosen	1000 St 1000 EUR	297 3 699	315 4 181	222 3 230	14
1822 21 110	Oberbekleidung (ohne solche aus Gewirken oder Gestrickten) für Männer oder Knaben Mäntel, Anoraks, Windjacken, Blousons u.ä. Waren - Mäntel (einschl. Kurzmäntel), Umhänge u.ä. Waren - - aus Baumwolle, Stückgewicht von 1 kg oder weniger	1000 St 1000 EUR	.	.	0 12	3
1822 21 140	- - aus Wolle oder feinen Tierhaaren	1000 St 1000 EUR	20 3 042	14 1 637	17 2 567	8
1822 21 150	- - aus Chemiefasern, Stückgewicht von 1 kg oder weniger	1000 St 1000 EUR	5 402	.	.	2
1822 21 190	- - aus Baumwolle, Chemiefasern oder anderen Spinnstoffen, Stückgewicht von mehr als 1 kg	1000 St 1000 EUR	312	.	.	3
1822 21 210	- Anoraks, Windjacken, Blousons u.ä. Waren (ohne Jacken) - - aus Baumwolle	1000 St 1000 EUR	.	.	.	2
1822 21 250	- - aus Chemiefasern	1000 St 1000 EUR	.	.	.	8

5 Produktion nach Güterarten - Deutschland

Melde-Nr.	Bezeichnung	Einheit	3. VJ 2001	2. VJ 2002	3. VJ 2002	3. VJ 2002 Anzahl Unternehmen
1	2	3	4	5	6	7
1822 21 290	-- aus anderen Spinnstoffen	1000 St 1000 EUR	- -	- -	. .	1
	Anzüge und Kombinationen (ohne Arbeits- und Berufsbekleidung)					
	- Anzüge					
1822 22 110	-- aus Baumwolle	1000 St 1000 EUR 49	3
1822 22 140	-- aus Wolle oder feinen Tierhaaren	1000 St 1000 EUR	122 19 691	80 12 991	96 15 713	18
1822 22 190	-- aus anderen Spinnstoffen	1000 St 1000 EUR	10 1 101	11 1 254	16 1 453	9
	- Kombinationen					
1822 22 210	-- aus Baumwolle	1000 St 1000 EUR	- -	- -	- -	-
1822 22 240	-- aus Wolle oder feinen Tierhaaren	1000 St 1000 EUR	2
1822 22 290	-- aus anderen Spinnstoffen	1000 St 1000 EUR	4
	Jacken (ohne Arbeits- und Berufsbekleidung)					
1822 23 310	-- aus Baumwolle	1000 St 1000 EUR	. .	18 847	. 4 262	10
1822 23 340	-- aus Wolle oder feinen Tierhaaren	1000 St 1000 EUR	212 20 123	128 11 314	128 12 532	22
1822 23 390	-- aus anderen Spinnstoffen	1000 St 1000 EUR	. .	82 4 307	164 8 685	17
	Lange Hosen (einschl. Kniebundhosen u.ä. Hosen), Latzhosen (ohne Arbeits- und Berufsbekleidung) und kurze Hosen					
	- Lange Hosen (einschl. Kniebundhosen u.ä. Hosen) aus Rippen schusssamt und -plüsch, Denim, anderen Baumwollstoffen, Chemiefasern; lange und kurze Hosen, aus Wolle oder feinen Tierhaaren; lange Hosen, Latzhosen und kurze Hosen, aus anderen Spinnstoffen					
1822 24 410	-- Lange Hosen aus aufgeschnittenem Rippenschusssamt und -plüsch	1000 St 1000 EUR	36 1 427	. .	47 2 062	4
1822 24 420	-- Lange Hosen aus Denim	1000 St 1000 EUR	102 1 582	73 1 015	75 1 239	8
1822 24 430	-- Lange Hosen aus anderen Baumwollstoffen	1000 St 1000 EUR	482 16 145	309 8 507	490 15 690	22
1822 24 440	-- Lange und kurze Hosen, aus Wolle oder feinen Tierhaaren	1000 St 1000 EUR	681 27 549	308 12 084	417 17 535	22
1822 24 450	-- Lange Hosen aus Chemiefasern	1000 St 1000 EUR	911 15 294	629 9 720	818 15 065	15
1822 24 490	-- Lange Hosen, Latzhosen und kurze Hosen, aus anderen Spinnstoffen	1000 St 1000 EUR	212 7 898	143 5 291	159 5 831	13
1822 24 550	-- Latzhosen	1000 St 1000 EUR	1
	- kurze Hosen					
1822 24 610	-- aus Baumwolle	1000 St 1000 EUR	- -	2
1822 24 630	-- aus Chemiefasern	1000 St 1000 EUR	2
	Oberbekleidung (ohne solche aus Gewirken oder Gestrickten) für Frauen oder Mädchen					
	Mäntel, Anoraks, Windjacken, Blousons u.ä. Waren					
	- Mäntel (einschl. Kurzmänteln), Umhänge u.ä. Waren					
1822 31 110	-- aus Baumwolle, Stückgewicht von 1 kg oder weniger	1000 St 1000 EUR	1 56	4 .	. .	4
1822 31 140	-- aus Wolle oder feinen Tierhaaren	1000 St 1000 EUR	123 16 670	50 6 906	113 14 016	26
1822 31 150	-- aus Chemiefasern, Stückgewicht von 1 kg oder weniger	1000 St 1000 EUR	. 3 741	. .	3 .	9
1822 31 190	-- aus Baumwolle, Chemiefasern oder anderen Spinnstoffen, Stückgewicht von mehr als 1 kg	1000 St 1000 EUR	509 37 294	221 11 374	. 17 271	16
	- Anoraks, Windjacken, Blousons u.ä. Waren (ohne Jacken)					
1822 31 210	-- aus Baumwolle	1000 St 1000 EUR	40 1 664	14 670	23 957	5

5 Produktion nach Güterarten - Deutschland

Melde-Nr.	Bezeichnung	Einheit	3. VJ 2001	2. VJ 2002	3. VJ 2002	3. VJ 2002 Anzahl Unternehmen
1	2	3	4	5	6	7
1822 31 250	-- aus Chemiefasern	1000 St 1000 EUR	32 1 783	17 773	30 1 767	11
1822 31 290	-- aus anderen Spinnstoffen	1000 St 1000 EUR	.	.	831 39 632	7
	Kostüme, Kombinationen (ohne Arbeits- und Berufsbekleidung)					
	- Kostüme					
1822 32 110	-- aus Baumwolle	1000 St 1000 EUR	245 7 170	104 2 555	76 2 166	6
1822 32 140	-- aus Wolle oder feinen Tierhaaren	1000 St 1000 EUR	16 4 989	7 2 468	8 2 511	5
1822 32 190	-- aus anderen Spinnstoffen	1000 St 1000 EUR	92 4 352	57 2 837	70 3 157	12
1822 32 210	- Kombinationen	1000 St 1000 EUR	.	.	.	2
1822 32 240	-- aus Wolle oder feinen Tierhaaren	1000 St 1000 EUR	.	.	7 750	4
1822 32 290	-- aus anderen Spinnstoffen	1000 St 1000 EUR	172 5 155	69 2 192	168 4 852	8
	Jacken (ohne Arbeits- und Berufsbekleidung)					
1822 33 310	-- aus Baumwolle	1000 St 1000 EUR	253 16 623	118 5 415	324 17 269	30
1822 33 340	-- aus Wolle oder feinen Tierhaaren	1000 St 1000 EUR	455 40 123	207 17 839	348 31 212	37
1822 33 390	-- aus anderen Spinnstoffen	1000 St 1000 EUR	354 22 298	280 15 356	238 12 742	44
	Kleider, Röcke und Hosenröcke					
	- Kleider					
1822 34 710	-- aus Baumwolle	1000 St 1000 EUR	57 2 015	61 1 900	49 2 156	26
1822 34 740	-- aus Wolle oder feinen Tierhaaren	1000 St 1000 EUR	3 .	2 .	1 .	5
1822 34 750	-- aus Chemiefasern	1000 St 1000 EUR	209 6 312	167 4 163	61 3 472	18
1822 34 780	-- aus Seide, Schappeseide oder Bourretteseide	1000 St 1000 EUR	10 1 130	4 663	4 901	8
1822 34 790	-- aus anderen Spinnstoffen	1000 St 1000 EUR	165 7 685	149 6 844	205 8 885	18
1822 34 810	- Röcke und Hosenröcke	1000 St 1000 EUR	574 13 341	307 6 330	503 12 142	36
1822 34 840	-- aus Wolle oder feinen Tierhaaren	1000 St 1000 EUR	210 6 367	107 3 960	122 4 244	28
1822 34 850	-- aus Chemiefasern	1000 St 1000 EUR	327 8 831	351 7 298	377 8 160	29
1822 34 890	-- aus anderen Spinnstoffen	1000 St 1000 EUR	548 14 496	298 6 244	324 6 045	26
	Lange Hosen (einschl. Kniebundhosen u.ä. Hosen), Latzhosen und kurze Hosen (ohne Arbeits- und Berufsbekleidung)					
	- Lange Hosen (einschl. Kniebundhosen u.ä. Hosen)					
1822 35 410	-- aus aufgeschnittenem Rippen-schussamt und -plüsch	1000 St 1000 EUR	.	.	.	3
1822 35 420	-- aus Denim	1000 St 1000 EUR	286 5 034	158 2 299	299 5 418	12
1822 35 430	-- aus anderen Baumwollstoffen	1000 St 1000 EUR	1 873 54 466	1 376 33 259	2 008 58 561	50
1822 35 440	-- aus Wolle oder feinen Tierhaaren	1000 St 1000 EUR	505 21 227	248 10 821	434 18 354	26
1822 35 460	-- aus synthetischen Chemiefasern	1000 St 1000 EUR	532 14 214	569 13 343	535 13 020	37
1822 35 470	-- aus künstlichen Chemiefasern	1000 St 1000 EUR	317 5 755	317 4 886	301 5 656	19
1822 35 510	- Latzhosen	1000 St 1000 EUR	.	-	-	-
1822 35 510	-- aus Baumwolle	1000 St 1000 EUR	.	-	-	-
1822 35 590	-- aus anderen Spinnstoffen	1000 St 1000 EUR	.	.	.	1
	- Kurze Hosen u.ä. Hosen, aus anderen Spinnstoffen					
	- kurze Hosen					
1822 35 610	-- aus Baumwolle	1000 St 1000 EUR	.	.	.	1

5 Produktion nach Güterarten - Deutschland

Melde-Nr.	Bezeichnung	Einheit	3. VJ 2001	2. VJ 2002	3. VJ 2002	3. VJ 2002 Anzahl Unternehmen
1	2	3	4	5	6	7
1822 35 640	- - - aus Wolle oder feinen Tierhaaren	1000 St 1000 EUR	- -	- -	- -	-
1822 35 650	- - - aus Chemiefasern	1000 St 1000 EUR	1
1822 35 690	- - Andere Hosen aus anderen Spinnstoffen	1000 St 1000 EUR	432 11 457	298 6 658	344 8 395	15
1823 11 100	Wäsche Wäsche aus Gewirken oder Gestrickten - Hemden und Unterhemden für Männer oder Knaben	1000 St 1000 EUR	23 484	1 636	1 604	5
1823 12 200	Slips u.a. Unterhosen, Nachthemden und Schlafanzüge, Bademäntel und -jacken, Hausmäntel u.ä. Waren, für Männer oder Knaben - Slips, Boxershorts u.a. Unterhosen	1000 St 1000 EUR	3 119 13 387	2 700 11 233	2 479 10 520	25
1823 12 300	- Nachthemden und Schlafanzüge	1000 St 1000 EUR	84 1 915	78 1 459	85 1 988	10
1823 12 400	- Bademäntel und -jacken, Hausmäntel u.ä. Waren	1000 St 1000 EUR	2 47	6 53	7 45	4
1823 13 100	- Blusen und Hemdblusen für Frauen oder Mädchen	1000 St 1000 EUR	936 17 953	811 10 917	879 15 087	23
1823 14 200	Slips u.a. Unterhosen, Nachthemden und Schlafanzüge, Bademäntel und -jacken, Neglige, Hausmäntel u.ä. Waren, Unterkleider u. -röcke, für Frauen oder Mädchen - Slips u.a. Unterhosen	1000 St 1000 EUR	8 757 19 977	9 711 23 118	8 289 19 864	32
1823 14 300	- Nachthemden und Schlafanzüge	1000 St 1000 EUR	895 9 816	805 8 672	318 3 937	12
1823 14 400	- Negliges, Bademäntel und -jacken, Hausmäntel u.ä. Waren	1000 St 1000 EUR	7 258	21 483	74 1 367	4
1823 14 500	- Unterkleider und Unterröcke	1000 St 1000 EUR	342 832	394 868	475 983	5
1823 21 110	Andere Wäsche (ohne solche aus Gewirken oder Gestrickten) Hemden für Männer oder Knaben - aus Baumwolle	1000 St 1000 EUR	316 5 780	221 4 351	212 4 500	14
1823 21 150	- aus Chemiefasern	1000 St 1000 EUR	34 398	39 452	38 419	4
1823 21 190	- aus anderen Spinnstoffen	1000 St 1000 EUR	- -	- -	- -	-
1823 22 210	Slips u.a. Unterhosen, Nachthemden und Schlafanzüge, Unterhemden, Bademäntel und -jacken, Hausmäntel u.ä. Waren, für Männer oder Knaben - Slips, Boxershorts u.a. Unterhosen - - aus Baumwolle	1000 St 1000 EUR	2
1823 22 290	- - aus anderen Spinnstoffen	1000 St 1000 EUR	- -	- -	- -	-
1823 22 310	- Nachthemden und Schlafanzüge - - aus Baumwolle	1000 St 1000 EUR	3 109	1
1823 22 390	- - aus anderen Spinnstoffen	1000 St 1000 EUR	- -	- -	- -	-
1823 22 410	- Unterhemden, Bademäntel und -jacken, Hausmäntel u.ä. Waren - - aus Baumwolle	1000 St 1000 EUR	26 865	20 600	. 611	4
1823 22 490	- - aus anderen Spinnstoffen	1000 St 1000 EUR	- -	- -	- -	-
1823 23 110	Blusen und Hemdblusen für Frauen oder Mädchen - aus Baumwolle	1000 St 1000 EUR	622 12 783	449 7 596	656 15 474	41
1823 23 150	- aus Chemiefasern	1000 St 1000 EUR	1 585 38 946	1 088 20 340	1 505 31 926	40
1823 23 180	- aus Seide, Schappeseide oder Bourretteseide	1000 St 1000 EUR	83 2 423	64 1 581	138 5 520	13
1823 23 190	- aus anderen Spinnstoffen	1000 St 1000 EUR	291 8 316	190 4 348	307 8 776	22

5 Produktion nach Güterarten - Deutschland

Melde-Nr.	Bezeichnung	Einheit	3. VJ 2001	2. VJ 2002	3. VJ 2002	3. VJ 2002 Anzahl Unternehmen
1	2	3	4	5	6	7
1823 24 310	Nachthemden, Schlafanzüge, Neglige, Bademäntel und -jacken, Hausmäntel, Unterhemden, Slips, für Frauen oder Mädchen - Nachthemden und Schlafanzüge - - aus Baumwolle	1000 St 1000 EUR	102 2 795	40 1 072	103 2 669	7
1823 24 330	- - aus anderen Spinnstoffen - Unterkleider und Unterröcke aus Baumwolle, Chemiefasern und aus anderen Spinnstoffen	1000 St 1000 EUR	299 2 351	. 1 366	. 1 956	4
1823 24 510	- - aus Baumwolle	1000 St 1000 EUR	- -	. -	. -	1
1823 24 520	- - aus anderen Spinnstoffen - Neglige, Bademäntel und -jacken, Hausmäntel, Unterhemden, Slips u.a. Unterhosen, aus Baumwolle u.a. Spinnstoffen	1000 St 1000 EUR	- -	- -	- -	-
1823 24 610	- - - Neglige, Bademäntel und -jacken, Hausmäntel	1000 St 1000 EUR	37 1 115	31 894	33 952	5
1823 24 710	- - - Unterhemden, Slips u.a. Unterhosen	1000 St 1000 EUR	2
1823 24 800	- - aus Chemiefasern	1000 St 1000 EUR	14 247	2
1823 24 890	- - aus anderen Spinnstoffen	1000 St 1000 EUR	- -	2
1823 25 300	Büstenhalter, Hüftgürtel, Miederhosen, Korsetts, Hosen-träger, Strumpfhalter, Strumpfbänder u.ä. Waren, Teile dafür, auch aus Gewirken oder Gestricken - Büstenhalter (auch Warenzusammenstellungen für den Einzelverkauf, bestehend aus Büstenhalter und einem Slip bzw. einer anderen Unterhose)	1000 St 1000 EUR	464 3 584	414 3 491	390 3 355	12
1823 25 500	- Hüftgürtel, Miederhosen und Korsetts (einschl. Bodies mit verstellbaren Trägern)	1000 St 1000 EUR	187 1 828	148 1 619	130 1 441	10
1823 25 700	- Hosenträger, Strumpfhalter, Strumpfbänder u.ä. Waren, Teile dafür	1000 EUR	25	.	.	3
1823 30 300	T-Shirts und Unterhemden, aus Gewirken oder Gestricken - aus Baumwolle	1000 St 1000 EUR	7 163 44 833	8 771 46 119	7 129 42 862	47
1823 30 900	- aus anderen Spinnstoffen	1000 St 1000 EUR	623 8 245	871 8 723	835 10 437	25
1824 11 010	Bekleidung und Bekleidungszubehör, a.n.g. Bekleidung für Kleinkinder; Trainings-, Ski-, Badeanzüge und -hosen; Handschuhe, Hals-, Umschlagtücher, Schals u.a. konfektioniertes Bekleidungs-zubehör, aus Gewirken oder Gestricken Bekleidung und Bekleidungs-zubehör einschl. Unterhemden, Spielhöschen, Unterhosen, Strampelan-züge, Windeln, Handschuhe und Oberbekleidung aus Gewirken oder Gestricken, für Kleinkinder mit einer Körpergröße von 86 cm oder weniger - Unterziehhemden und Baby-Bindejacken	1000 St 1000 EUR	2
1824 11 020	- Einteilige Spielan-züge und Strampelhosen	1000 St 1000 EUR	1
1824 11 030	- Unterhosen	1000 St 1000 EUR	420 792	181 .	157 .	4
1824 11 040	- Zwei- oder mehrteilige Anzüge	1000 St 1000 EUR	2
1824 11 050	- Windeln (dreieckig, Mullwindeln)	t 1000 EUR	- -	- -	- -	-
1824 11 090	- Andere Bekleidung und Bekleidungs-zubehör	t 1000 EUR	73 4 379	20 921	30 1 704	4
1824 12 100	Trainingsanzüge, Skian-züge, Badean-züge und Badehosen, andere Bekleidung - Trainingsanzüge (Hosen, Jacken),	1000 St 1000 EUR	3

5 Produktion nach Güterarten - Deutschland

Melde-Nr.	Bezeichnung	Einheit	3. VJ 2001	2. VJ 2002	3. VJ 2002	3. VJ 2002 Anzahl Unternehmen
1	2	3	4	5	6	7
1824 12 300	- Skianzüge (Hosen, Jacken, Kombinationen)	1000 St 1000 EUR	- -	- -	- -	-
1824 12 400	- Badeanzüge und Badehosen - - für Männer oder Knaben	1000 St 1000 EUR	11 91	40 309	14 85	6
1824 12 500	- - Badeanzüge, Bikinis, Slip-, Bikinihosen, für Frauen oder Mädchen	1000 St 1000 EUR	104 2 844	369 7 407	173 4 625	11
1824 12 900	- Andere Bekleidung (z.B. Radfahrertrikots, Bodies mit Ärmeln)	1000 St 1000 EUR	151 4 731	137 4 956	152 4 993	11
1824 13 730	Fingerhandschuhe, Handschuhe ohne Fingerspitzen und Fausthandschuhe aus Gewirken oder Gestrickten - mit Kunststoff oder Kautschuk getränkt, bestrichen oder überzogen	1000 Paar 1000 EUR	1
1824 13 750	- nicht mit Kunststoff oder Kautschuk getränkt, bestrichen oder überzogen	1000 Paar 1000 EUR	412 897	354 876	356 852	3
1824 14 300	Anderes konfektioniertes Bekleidungs- zubehör, aus Gewirken oder Gestrickten; Teile für Bekleidung oder für Bekleidungszubehör, aus Gewirken oder Gestrickten - Schals, Umschlagtücher, Halstücher, Kragenschoner, Kopftücher, Schleier u.ä. Waren	1000 St 1000 EUR	102 266	. .	79 200	3
1824 14 500	- Krawatten, Schleifen (z.B. Querbinder) und Krawattenschals	1000 St 1000 EUR	- -	- -	- -	-
1824 14 900	- Anderes konfektioniertes Bekleidungszubehör, Teile für Bekleidung oder für Bekleidungszubehör	1000 EUR	2 429	2 126	1 909	7
1824 21 000	Bekleidung und Bekleidungszubehör aus Spinnstoffen (ohne solche aus Gewirken oder Gestrickten) Bekleidung und Bekleidungszubehör einschl. Unterhemden, Spielhöschen, Unterhosen, Strampelanzüge, Win- deln, Handschuhen und Oberbekleid- ung, für Kleinkinder mit einer Kör- pergröße von 86 cm oder weniger (ohne solche aus Gewirken oder Gestrickten)	1000 EUR	22	154	109	3
1824 22 110	Trainingsanzüge, Skianzüge, Bade- anzüge, Badehosen und andere Bekleidung (ohne Arbeits- und Berufsbekleidung; ohne solche aus Gewirken oder Gestrickten) - Trainingsanzüge (Hosen, Jacken), u.a. Bekleidung (ohne Skianzüge), für Männer oder Knaben - - aus Baumwolle	1000 St 1000 EUR	- -	. .	- -	-
1824 22 140	- - aus Wolle oder feinen Tierhaaren	1000 St 1000 EUR	3 149	4 245	5 321	3
1824 22 150	- - aus Chemiefasern	1000 St 1000 EUR	47 1 164	43 1 202	33 877	7
1824 22 190	- - aus anderen Spinnstoffen	1000 St 1000 EUR	11 195	. .	. 119	4
1824 22 210	- Trainingsanzüge (Hosen, Jacken), u.a. Bekleidung (ohne Skianzüge), für Frauen oder Mädchen - - aus Baumwolle	1000 St 1000 EUR	8 134	9 158	9 163	6
1824 22 240	- - aus Wolle oder feinen Tierhaaren	1000 St 1000 EUR	8 438	5
1824 22 250	- - aus Chemiefasern	1000 St 1000 EUR	25 1 224	39 1 812	41 1 995	11
1824 22 290	- - aus anderen Spinnstoffen	1000 St 1000 EUR	39 .	6 300	71 3 184	6
1824 22 300	- Skianzüge (Hosen, Jacken, Kombi- nationen)	1000 St 1000 EUR	. .	- -	- -	-
1824 22 400	- Badeanzüge und Badehosen für für Männer oder Knaben	1000 St 1000 EUR	. .	- -	- -	-
1824 22 500	- Badeanzüge, Bikinis, Slip-, Biki- nihosen, für Frauen oder Mädchen	1000 St 1000 EUR	. .	- -	- -	-

5 Produktion nach Güterarten - Deutschland

Melde-Nr.	Bezeichnung	Einheit	3. VJ 2001	2. VJ 2002	3. VJ 2002	3. VJ 2002 Anzahl Unternehmen
1	2	3	4	5	6	7
	Taschentücher, Schals, Umschlagtücher, Krawatten, Handschuhe, anderes konfektioniertes Bekleidungszubehör (ohne solche aus Gewirken oder Gestricken); Teile für Bekleidung oder Bekleidungszubehör, a.n.g.					
1824 23 110	- Taschentücher, Ziertaschentücher - - aus Baumwolle	1000 St 1000 EUR	- -	- -	- -	- -
1824 23 190	- - aus anderen Spinnstoffen	1000 St 1000 EUR	. .	- -	- -	- -
1824 23 340	- Schals, Umschlagtücher, Halstücher, Kragenschoner, Kopftücher, Schleier u.ä. Waren - - aus Wolle oder feinen Tierhaaren	1000 St 1000 EUR 2 956	4
1824 23 380	- - aus Seide, Schappe- oder Bourretteseide	1000 St 1000 EUR	1
1824 23 390	- - aus anderen Spinnstoffen	1000 St 1000 EUR	8
1824 23 550	- Krawatten, Schleifen (z.B. Querbinder und Krawattenschals) - - aus Chemiefasern	1000 St 1000 EUR	1
1824 23 580	- - aus Seide, Schappe- oder Bourretteseide	1000 St 1000 EUR	364 2 889	375 2 741	241 2 153	3
1824 23 590	- - aus anderen Spinnstoffen	1000 St 1000 EUR	. .	- -	- -	- -
1824 23 700	- Fingerhandschuhe, Handschuhe ohne Fingerspitzen und Fausthandschuhe	1000 Paar 1000 EUR	. .	- -	- -	- -
1824 23 930	- Anderes konfektioniertes Bekleidungszubehör, Teile für Bekleidung oder Bekleidungszubehör, a.n.g. - - Anderes konfektioniertes Bekleidungszubehör aus Spinnstoffen	1000 EUR	4 491	5 088	2 521	11
1824 23 950	- - Teile für Bekleidung oder für Bekleidungszubehör aus Spinnstoffen	1000 EUR	977	.	538	3
	Bekleidungszubehör aus Leder; Bekleidung aus Filz oder Vliesstoffen; Bekleidung aus Spinnstoffen, überzogen					
1824 31 730	- Bekleidungszubehör aus Leder oder rekonstituiertem Leder - Schutzhandschuhe u.ä. Handschuhe (ohne Spezialsporthandschuhe) - - Schutzhandschuhe für alle Berufe	1000 Paar 1000 EUR	86 356	95 413	94 408	3
1824 31 750	- - Fingerhandschuhe, Handschuhe ohne Fingerspitzen und Fausthandschuhe (ohne Sport- und Schutzhandschuhe)	1000 Paar 1000 EUR	23 360	3
1824 31 800	- Gürtel, Koppel und Schulterriemen	1000 St 1000 EUR	1 271 4 387	1 283 4 271	1 581 4 763	10
1824 31 900	- Anderes Bekleidungszubehör	1000 EUR	.	.	.	1
	Bekleidung aus Filz oder Vliesstoffen; Bekleidung aus Spinnstoffen (auch aus Gewirken oder Gestricken,) getränkt oder überzogen					
1824 32 100	- Bekleidung aus Gewirken oder Gestricken, bestrichen, getränkt, überzogen, mit Lagen versehen oder kautschutiert	1000 EUR	.	.	.	1
	Bekleidung aus Filz und Vliesstoffen					
1824 32 330	- - aus Filz (ohne Hüte)	1000 St 1000 EUR	1
1824 32 350	- - aus Vliesstoffen	1000 St 1000 EUR	1
	Mäntel (einschl. Kurzmäntel), Umhänge o.ä. Waren, aus Gewebe, mit Kunststoff getränkt, bestrichen, überzogen oder mit Lagen aus Kunststoff versehen, aus kautschutiertem u.ä. Gewebe, aus Wachstuch					
1824 32 530	- - für Männer oder Knaben	1000 St 1000 EUR	- -	- -	- -	- -
1824 32 550	- - für Frauen oder Mädchen	1000 St 1000 EUR	- -	- -	- -	- -

5 Produktion nach Güterarten - Deutschland

Melde-Nr.	Bezeichnung	Einheit	3. VJ 2001	2. VJ 2002	3. VJ 2002	3. VJ 2002 Anzahl Unternehmen
1	2	3	4	5	6	7
1824 32 730	- Andere Bekleidung aus Gewebe, mit Kunststoff getränkt, bestrichen, überzogen oder mit Lagen aus Kunststoff versehen, aus kautschutiertem o.ä. Gewebe - für Männer oder Knaben	1000 St 1000 EUR	. 706	1 780	. 867	3
1824 32 750	- für Frauen oder Mädchen	1000 St 1000 EUR	- -	- -	- -	-
1824 41 300	Hüte, andere Kopfbedeckungen und Teile dafür Hutstumpen, Hutrohlinge - Hutstumpen, weder geformt noch randgeformt, aus Filz, sowie Hutplatten, Bandeaux "auch aufgeschnitten", aus Filz, zum Herstellen von Hüten	1000 St 1000 EUR	- -	- -	- -	-
1824 41 500	- Hutstumpen oder Hutrohlinge, geflochten oder durch Verbindung von Streifen aus Stoffen aller Art hergestellt, weder geformt noch randgeformt noch ausgestattet	1000 St 1000 EUR	. .	- -	- -	-
1824 42 300	Hüte u.a. Kopfbedeckungen; Haarnetze - aus Filz, aus Hutstumpen oder Hutplatten aus Filz hergestellt, auch ausgestattet	1000 St 1000 EUR	. 627	93 483	168 598	3
1824 42 500	- geflochten oder durch Verbindung von Streifen aus Stoffen aller Art hergestellt, auch ausgestattet	1000 St 1000 EUR	. .	205 1 686	324 2 341	5
1824 42 700	- gewirkt oder gestrickt oder aus Stücken (ohne solche aus Streifen) von Spitzen, Filz oder anderen Spinnstoffserzeugnissen hergestellt, auch ausgestattet; Haarnetze, aus Stoffen aller Art, auch ausgestattet	1000 St 1000 EUR	4 990	2 826	4 113	9
1824 43 330	Andere Kopfbedeckungen (ohne Sicherheitskopfbedeckungen und ohne solche aus Kautschuk oder Kunststoff); Bänder, Innenfutter, Bezüge, Gestelle, Schirme und Kinnbänder, für Kopfbedeckungen - Hüte u.a. Kopfbedeckungen aus Pelzfellen und aus anderen Stoffen - aus Pelzfellen	1000 St 1000 EUR	- -	- -	- -	-
1824 43 350	- aus anderen Stoffen	1000 St 1000 EUR	1 041	176 808	231 1 096	5
1824 43 500	- Bänder zur Innenausrüstung, Innenfutter, Bezüge, Gestelle, Schirme und Kinnbänder, für Kopfbedeckungen	1000 EUR	.	.	.	1
1830 11 300	Pelze und Pelzwaren Pelzfelle, Bekleidung und Bekleidungszubehör aus Pelzfellen, andere Waren aus Pelzfellen Pelzfelle (einschl. Teilen), gegerbt oder zugerichtet - Ganze Pelzfelle, auch ohne Kopf, Schwanz oder Klauen, nicht zusammengesetzt, von Kaninchen, Hasen oder Astrachan-, Karakul-, Persischer-, Breitischwan- u.ä. Lämmern, von indischen, chinesischen, mongolischen oder tibetanischen Lämmern	1000 St 1000 EUR	2
1830 11 500	- Andere Pelzfelle (einschl. Köpfen, Schwänzen, Klauen u.a. Teilen, Abfällen und Überresten), auch zusammengesetzt	1000 EUR	.	.	.	2
1830 12 300	Bekleidung, Bekleidungszubehör u.a. Waren, aus Pelzfellen (ohne Hüte u.a. Kopfbedeckungen) - Bekleidung und Bekleidungszubehör aus Pelzfellen von Jungtieren der Sattel- oder Mützenrobbe	1000 EUR	.	.	.	1
1830 12 900	- Andere Waren aus Pelzfellen	1000 EUR	2 661	2 638	1 808	9
1830 13 000	Künstliches Pelzwerk und Waren daraus	1000 EUR	.	.	.	3
1899 00 000	Veredlung von Erzeugnissen dieser Güterabteilung (ohne Bekleidung aus textilen Stoffen)	1000 EUR	-	6 184	6 670	7

5 Produktion nach Güterarten - Deutschland

Melde-Nr.	Bezeichnung	Einheit	3. VJ 2001	2. VJ 2002	3. VJ 2002	3. VJ 2002 Anzahl Unternehmen
1	2	3	4	5	6	7
Leder und Lederwaren						
Leder						
1910 11 000	- Sämschleder (einschl. Neusämschleder)	1000 m ²	*	.	.	1
	darunter zum Absatz bestimmt	1000 m ²		.	.	1
		1000 EUR		.	.	
1910 12 000	- Lackleder und folien-kaschierte Leder; metallisierte Leder	1000 m ²	*	-	-	-
	darunter zum Absatz bestimmt	1000 m ²		-	-	-
		1000 EUR		-	-	
Rind- und Kalbleder, Rossleder und Leder von anderen Einhufern, enthaart, mit einer Oberfläche von 2,6 m ² oder weniger						
1910 21 001	- Leder aus ganzen Häuten von Rindern und Kälbern, mit einer Oberfläche von 2,6 m ² oder weniger, nur gegerbt	t		333	.	2
		1000 EUR		5 602	.	
Leder aus ganzen Häuten von Rindern und Kälbern, mit einer Oberfläche von 2,6 m ² oder weniger, nach dem Gerben bearbeitet (z.B. Boxcalf)						
1910 21 003	- für Schuhe	1000 m ²	*	255	239	207
	darunter zum Absatz bestimmt	1000 m ²		255	239	207
		1000 EUR		9 413	9 071	7 910
1910 21 005	- für Lederwaren	1000 m ²	*	-	106	87
	darunter zum Absatz bestimmt	1000 m ²		-	106	87
		1000 EUR		-	2 352	1 636
1910 21 009	- für andere Zwecke (z.B. für Bekleidung)	1000 m ²	*	-	.	.
	darunter zum Absatz bestimmt	1000 m ²		-	.	.
		1000 EUR		-	.	.
1910 22 001	Anderes Rind- und Kalbleder, mit einer Oberfläche von mehr als 2,6 m ² , gegerbt oder nachgerbt, auch gespalten, jedoch nicht zugerichtet	t	*			6
	darunter zum Absatz bestimmt	t		12 437	13 315	13 329
		1000 EUR		9 795	11 346	11 433
Volleder von Rindern und Kälbern, mit einer Oberfläche von mehr als 2,6 m ² , nach dem Gerben zugerichtet						
1910 22 002	- Sohlenleder	t	*	-	-	-
	darunter zum Absatz bestimmt	t		-	-	-
		1000 EUR		-	-	-
1910 22 003	- Anderes Volleder	t	*	.	.	1
	darunter zum Absatz bestimmt	t		.	.	1
		1000 EUR		.	.	.
Nabenspalt von Rindern und Kälbern, mit einer Oberfläche von mehr als 2,6 m ² , nach dem Gerben zugerichtet						
1910 22 004	- für Schuhe	1000 m ²	*	.	.	2
	darunter zum Absatz bestimmt	1000 m ²		.	.	2
		1000 EUR		.	.	.
1910 22 005	- für Möbel oder Kraftfahrzeuge	1000 m ²	*	1 599	2 161	1 858
	darunter zum Absatz bestimmt	1000 m ²		1 599	2 161	1 858
		1000 EUR		42 773	69 834	61 664
1910 22 006	- für andere Zwecke (z.B. für Bekleidung)	1000 m ²	*	892	263	265
	darunter zum Absatz bestimmt	1000 m ²		892	263	265
		1000 EUR		.	2 915	3 387
Anderes Rind- und Kalbleder, nach dem Gerben zugerichtet, Pergament- oder Rohhautleder, zugerichtet, mit einer Oberfläche von mehr als 2,6 m ²						
1910 22 007	- für Möbel oder Kraftfahrzeuge	1000 m ²	*	550	767	666
	darunter zum Absatz bestimmt	1000 m ²		550	767	666
		1000 EUR		5 456	7 816	6 494
1910 22 008	- für andere Zwecke	1000 m ²	*	.	.	.
	darunter zum Absatz bestimmt	1000 m ²		.	.	.
		1000 EUR		.	.	.
1910 23 001	Rossleder und Leder von anderen Einhufern (Volleder und Narbenspalt), mit einer Oberfläche von mehr als 2,6 m ² , nach dem Gerben zugerichtet	1000 m ²	*	.	.	1
	darunter zum Absatz bestimmt	1000 m ²		.	.	1
		1000 EUR		.	.	.
1910 23 005	Anderes Rossleder und Leder von anderen Einhufern, Pergament- oder Rohhautleder, mit einer Oberfläche von mehr als 2,6 m ² ; nach dem Gerben zugerichtet	1000 m ²	*	-	-	-
	darunter zum Absatz bestimmt	1000 m ²		-	-	-
		1000 EUR		-	-	-
Schaf- oder Lammleder, enthaart						
1910 31 300	- nur gegerbt, nicht zugerichtet, auch gespalten	t	*	-	-	-
	darunter zum Absatz bestimmt	t		-	-	-
		1000 EUR		-	-	-

5 Produktion nach Güterarten - Deutschland

Melde-Nr.	Bezeichnung	Einheit	3. VJ 2001	2. VJ 2002	3. VJ 2002	3. VJ 2002 Anzahl Unternehmen
1	2	3	4	5	6	7
1910 31 500	- Schaf- und Lammleder, nach dem Gerben zugerichtet; Pergament- oder Rohhautleder darunter zum Absatz bestimmt	1000 m² 1000 m² 1000 EUR	* - -	-	1 1
1910 32 300	Ziegen- oder Zickelleder, enthaart - nur gegerbt, nicht zugerichtet, auch gespalten darunter zum Absatz bestimmt	t t 1000 EUR	* - -	- - -	- - -	- -
1910 32 500	- Ziegen- oder Zickelleder, nach dem Gerben zugerichtet; Pergament- oder Rohhautleder darunter zum Absatz bestimmt	1000 m² 1000 m² 1000 EUR	*	1 1
1910 33 300	Leder von Schweinen, enthaart - nur gegerbt, nicht zugerichtet, auch gespalten darunter zum Absatz bestimmt	t t 1000 EUR	* - -	- - -	- - -	- -
1910 33 500	- nach dem Gerben zugerichtet; Pergament- oder Rohhautleder darunter zum Absatz bestimmt	1000 m² 1000 m² 1000 EUR	* - -	- - -	- - -	- -
1910 41 300	Leder von Kriechtieren u.a. Tieren, enthaart - nur gegerbt, nicht zugerichtet, auch gespalten darunter zum Absatz bestimmt	t t 1000 EUR	* - -	- - -	- - -	- -
1910 41 500	- nach dem Gerben zugerichtet darunter zum Absatz bestimmt	1000 m² 1000 m² 1000 EUR	*	1 1
1910 42 000	Rekonstituiertes Leder auf der Grundlage von Leder oder Lederfasern hergestellt, in Platten, Blättern oder Streifen, auch in Rollen darunter zum Absatz bestimmt	1000 m² 1000 m² 1000 EUR	* 3 951 3 951 8 183	3 897 3 897 7 519	3 015 3 015 5 815	3 3
1910 50 000	Schnitzel u.a. Abfälle von Leder, Pergament-, Rohhautleder oder rekonstituiertem Leder, nicht zur Herstellung von Waren aus Leder verwendbar; Lederspäne usw.	1000 EUR	201	198	.	2
1920 11 000	Lederwaren (ohne Lederbekleidung und Schuhe) Sattlerwaren für alle Tiere (einschl. Zugtauen, Leinen, Kriekappen, Maulkörben, Satteldecken, Satteltaschen, Hundedecken u.dgl.), aus Stoffen aller Art	1000 EUR	11 664	13 490	12 134	19
1920 12 103	Reiseartikel, Handtaschen u.ä. Behältnisse, aus Stoffen aller Art - Reisekoffer, Handkoffer, Kosmetikkoffer und Dokumentenkoffer, Aktentaschen, Schulranzen u.ä. Behältnisse - aus Leder oder rekonstituiertem Leder	1000 St 1000 EUR	84 5 176	85 4 985	83 4 524	13
1920 12 105	- aus textilen Geweben oder anderem Material - Handtaschen, auch mit Schulterriemen (einschl. solcher ohne Handgriffe)	1000 St 1000 EUR	302 8 846	332 11 934	339 11 260	10
1920 12 202	- aus Leder oder rekonstituiertem Leder für Damen und Herren	1000 St 1000 EUR	42 2 673	18 2 425	21 2 281	6
1920 12 209	- aus textilen Geweben oder anderem Material für Damen und Herren - Kleinlederwaren (Taschen- oder Handtaschenartikel)	1000 St 1000 EUR	2
1920 12 303	- aus Leder oder rekonstituiertem Leder oder Lackleder	1000 EUR	3 771	3 949	2 468	6
1920 12 305	- aus textilen Geweben oder anderem Material	1000 EUR	950	939	826	8
1920 12 500	- Reisetaschen, Toilettentaschen, Rucksäcke, Taschen für Sportartikel, Behältnisse für Musikinstrumente u.a. Behältnisse	1000 EUR	17 426	19 235	17 440	27
1920 12 700	- Zusammenstellungen für die Reise (Necessaires) von Waren zur Körperpflege, zum Nähen oder Reinigen von Schuhen oder Bekleidung	1000 St 1000 EUR	- -	- -	- -	-
1920 13 000	Uhrarmbänder und Teile dafür (ohne solche aus Metallen)	1000 St 1000 EUR	544 2 441	469 2 317	519 2 486	5

5 Produktion nach Güterarten - Deutschland

Melde-Nr.	Bezeichnung	Einheit	3. VJ 2001	2. VJ 2002	3. VJ 2002	3. VJ 2002 Anzahl Unternehmen
1	2	3	4	5	6	7
1920 14 300	Waren aus Leder oder rekonstituiertem Leder - zu technischen Zwecken	t 1000 EUR	445 25 283	518 32 019	514 28 092	11
1920 14 500	- Andere Waren	1000 EUR	10 756	.	.	23
	Schuhe					
1930 11 200	Wasserdichte Schuhe mit Laufsohlen und Oberteil aus Kautschuk oder Kunststoff - mit Oberteil aus Kautschuk	1000 Paar 1000 EUR	- -	- -	- -	-
1930 11 300	- mit Oberteil aus Kunststoff	1000 Paar 1000 EUR	1
1930 12 100	Andere Schuhe mit Laufsohlen und Oberteil aus Kautschuk oder Kunststoff - Sandalen	1000 Paar 1000 EUR	2
1930 12 310	- Andere Schuhe, mit Oberteil aus Kautschuk oder Kunststoff - - Straßenschuhe (Stiefel, Stiefel- letten, Halbschuhe)	1000 Paar 1000 EUR	- -	1
1930 12 370	- - Pantoffeln und andere Hausschuhe	1000 Paar 1000 EUR	- -	- -	- -	-
1930 13 510	Schuhe mit Oberteil aus Leder - Schuhe mit Laufsohlen aus Kautschuk, Kunststoff, Leder oder rekonstituiertem Leder (ohne Sandalen und Hausschuhe) - - für Männer	1000 Paar 1000 EUR	972 41 257	776 32 896	981 42 012	25
1930 13 522	- - für Frauen; Schuhe, die nicht als Männer- oder Frauenschuhe erkennbar sind (sog. Unisex-Schuhe) - - - für Frauen	1000 Paar 1000 EUR	- -	2 070 76 076	2 135 76 964	35
1930 13 529	- - - Unisex-Schuhe	1000 Paar 1000 EUR	- -	198 12 817	163 10 781	5
1930 13 530	- - für Kinder	1000 Paar 1000 EUR	- -	413 11 657	455 12 458	5
1930 13 610	- Sandalen - - für Männer	1000 Paar 1000 EUR	43 .	92 3 368	39 .	5
1930 13 620	- - für Frauen; einschl. Sandalen, die nicht als Männer- oder Frauensandalen erkennbar sind (sog. Unisex-Sandalen)	1000 Paar 1000 EUR	931 11 354	1 503 15 973	1 287 11 876	11
1930 13 630	- - für Kinder	1000 Paar 1000 EUR	143 1 089	1
1930 13 700	- Pantoffeln und andere Hausschuhe	1000 Paar 1000 EUR	2
1930 13 800	- Andere Schuhe mit Oberteil aus Leder oder rekonstituiertem Leder und Laufsohlen aus Holz, Kork oder aus anderen Stoffen	1000 Paar 1000 EUR	- -	- -	- -	-
1930 14 440	Schuhe mit Oberteil aus Spinnstoffen (ohne Sportschuhe) - - Pantoffeln u.ä. Hausschuhe	1000 Paar 1000 EUR	303 3 021	192 2 327	328 2 335	6
1930 14 450	- Schuhe mit Laufsohlen aus Kautschuk, Kunststoff, aus Leder oder rekonstituiertem Leder	1000 Paar 1000 EUR	152	2
1930 14 480	- Schuhe mit Oberteil aus Spinnstoffen und mit Laufsohlen aus Holz oder Kork	1000 Paar 1000 EUR	- -	- -	- -	-
1930 14 490	- Schuhe mit Oberteil aus Spinnstoffen und mit Laufsohlen aus anderen Stoffen	1000 Paar 1000 EUR	1
1930 21 100	Skistiefel, Skilanglaufschuhe und Snowboardschuhe - mit Laufsohlen und Oberteil aus Kautschuk oder Kunststoff	1000 Paar 1000 EUR	- -	- -	- -	-
1930 21 500	- mit Oberteil aus Leder	1000 Paar 1000 EUR	- -	- -	- -	-
1930 22 400	Sportschuhe; Tennis-, Basketball-, Turn-, Trainings-u.ä. Schuhe, mit Laufsohlen aus Kautschuk oder Kunststoff und Oberteil aus Spinnstoffen	1000 Paar 1000 EUR	116 617	98 511	123 632	3

5 Produktion nach Güterarten - Deutschland

Melde-Nr.	Bezeichnung	Einheit	3. VJ 2001	2. VJ 2002	3. VJ 2002	3. VJ 2002 Anzahl Unternehmen
1	2	3	4	5	6	7
1930 23 100	Andere Sportschuhe (ohne Schlittschuhe und Rollschuhe) - mit Laufsohlen und Oberteil aus Kautschuk oder Kunststoff	1000 Paar 1000 EUR	- -	- -	- -	-
1930 23 500	- mit Laufsohlen aus Kautschuk, Kunststoff, Leder oder rekonstituiertem Leder u. Oberteil aus Leder	1000 Paar 1000 EUR	149 4 430	228 7 888	155 5 321	6
	Schuhe mit einem Metallschutz in der Vorderkappe - mit Oberteil aus Kautschuk und Laufsohlen aus Kautschuk oder Kunststoff					
1930 31 250	- - Wasserdichte Schuhe	1000 Paar 1000 EUR	- -	- -	- -	-
1930 31 270	- - Andere Schuhe mit Oberteil aus Kautschuk	1000 Paar 1000 EUR	- -	- -	- -	-
	- mit Oberteil aus Kunststoff und mit Laufsohlen aus Kautschuk oder Kunststoff					
1930 31 350	- - Wasserdichte Schuhe	1000 Paar 1000 EUR	- -	- -	- -	-
1930 31 370	- - Andere Schuhe mit Oberteil aus Kunststoff	1000 Paar 1000 EUR	- -	- -	- -	-
1930 31 500	- mit Oberteil aus Leder	1000 Paar 1000 EUR	1 096 40 072	1 070 39 637	943 35 424	12
	Andere Schuhe, a.n.g. - Andere Schuhe mit Oberteil aus Leder oder Lederriemen					
1930 32 550	- mit Laufsohlen aus Leder und Oberteil aus Lederriemen, die über den Spann und um die große Zehe führen	1000 Paar 1000 EUR	- -	- -	- -	-
1930 32 570	- mit einer Hauptsohle aus Holz, weder mit Innensohle noch mit einem Metallschutz in der Vorderkappe, mit Oberteil aus Leder	1000 Paar 1000 EUR	- -	- -	- -	-
1930 32 900	- Andere Schuhe mit Laufsohlen aus Kautschuk, Kunststoff, Leder, rekonstituiertem Leder oder aus anderen Stoffen	1000 Paar 1000 EUR	2 867	3 324	2 100	5
	Schuhoberteile und Teile dafür (ohne Verstärkungen) - aus Leder	1000 EUR	2 541	2 467	2 333	4
1930 40 650	- aus anderen Stoffen	1000 EUR	-	-	-	2
1930 40 700	Laufsohlen und Absätze aus Kautschuk oder Kunststoff	1000 St 1000 EUR	10 910 13 029	14 053 16 735	10 648 13 692	18
	Andere Schuhteile, Einlegesohlen u.ä. herausnehmbare Waren; Gamaschen u.ä. Waren sowie Teile dafür - aus Holz	1000 EUR	-	-	-	-
1930 40 910	- aus anderen Stoffen	1000 EUR	22 725	16 999	13 294	20
1999 00 000	Veredlung von Erzeugnissen dieser Güterabteilung	1000 EUR	23 290	27 608	17 615	5
	Holz sowie Holz-, Kork- und Flechtwaren (ohne Möbel)					
2010 10 100	Holz, gesägt, auch gehobelt oder imprägniert - Bahnschwellen aus Holz, nicht imprägniert darunter zum Absatz bestimmt	m ³ m ³ 1000 EUR	* 5 657 959	25 495 3 311	26 662 3 404	12 12
	- Nadelholz, in der Längsrichtung gesägt oder gesäumt, gemessert oder geschält, mit einer Dicke von mehr als 6 mm					
2010 10 320	- - geschliffen; keilverzinkt (auch gehobelt oder geschliffen) darunter zum Absatz bestimmt	m ³ m ³ 1000 EUR	- - -	413 058 407 517 80 608	423 218 383 788 74 509	58 58
2010 10 340	- - gehobelt (nicht keilverzinkt oder geschliffen) darunter zum Absatz bestimmt	m ³ m ³ 1000 EUR	- - -	320 680 316 250 80 170	339 968 329 296 86 016	109 107
2010 10 350	- - Fichten- oder Tannenschnittholz, 'Picea abies Karst.', 'Abies alba Mill.' darunter zum Absatz bestimmt	m ³ m ³ 1000 EUR	2 842 212 2 502 649 379 969	2 885 286 2 538 157 377 985	2 955 927 2 619 237 394 962	406 397
2010 10 370	- - Kiefern- oder Tannenschnittholz, 'Pinus sylvestris L.' darunter zum Absatz bestimmt	m ³ m ³ 1000 EUR	297 520 242 238 34 969	332 451 277 237 38 665	355 725 299 617 41 524	78 72

5 Produktion nach Güterarten - Deutschland

Melde-Nr.	Bezeichnung	Einheit	3. VJ 2001	2. VJ 2002	3. VJ 2002	3. VJ 2002 Anzahl Unternehmen	
1	2	3	4	5	6	7	
2010 10 390	- - Anderes Nadel-schnittholz (z.B. Lärche, Eibe, Wachholder) darunter zum Absatz bestimmt	m ³ m ³ 1000 EUR	* 218 130 214 602 32 783	257 029 254 369 41 098	277 259 274 599 41 309	48 46	
	- Eichen-, Buchen- u.a. nichttropisches Laubholz, in der Längsrichtung gesägt oder gesäumt, gemessert oder geschält, mit einer Dicke von mehr als 6 mm (ohne Tropenholz und Blöcke, Stäbe und Frieze für Parkett aus Eichenholz)						
2010 10 501	- - geschliffen; keilverzinkt (auch gehobelt oder geschliffen) darunter zum Absatz bestimmt	m ³ m ³ 1000 EUR	* - -	128 008 108 494 33 154	98 116 82 821 23 142	68 63	
2010 10 505	- - gehobelt (ohne Blöcke, Stäbe und Frieze für Parkett aus Eichenholz) darunter zum Absatz bestimmt	m ³ m ³ 1000 EUR	* - -	777 646 441	794 529	6 5	
2010 10 507	- - anders bearbeitet (z.B. nur gesägt, gesäumt, gemessert, geschält) darunter zum Absatz bestimmt	m ³ m ³ 1000 EUR	* - -	182 231 156 828 38 439	180 745 128 262 30 765	111 102	
	- Tropenholz, in der Längsrichtung gesägt oder gesäumt, gemessert oder geschält, mit einer Dicke von mehr als 6 mm (auch Stäbe und Frieze für Parkett aus Tropenholz, gehobelt, nicht zusammengesetzt, über 6 mm Dicke)						
2010 10 711	- - geschliffen; keilverzinkt (auch gehobelt oder geschliffen) darunter zum Absatz bestimmt	m ³ m ³ 1000 EUR	* - -	- - -	- - -	2 2	
2010 10 715	- - gehobelt; Stäbe und Frieze für Parkett a. Tropenholz, gehobelt nicht zusammengesetzt darunter zum Absatz bestimmt	m ² m ² 1000 EUR	* - -	- - -	- - -	2 2	
2010 10 717	- - anders bearbeitet (z.B. nur gesägt, gesäumt, gemessert, geschält) darunter zum Absatz bestimmt	m ³ m ³ 1000 EUR	* - -	5 975 5 975 1 327	5 633 1 514	6 6	
2010 10 770	- Stäbe und Frieze für Parkett aus Eichenholz, gehobelt, nicht zusammengesetzt, mit einer Dicke von mehr als 6 mm darunter zum Absatz bestimmt	m ² m ² 1000 EUR	* - -	74 832 74 832 1 495	59 136 59 136 1 193	9 9	
	Holz, entlang einer oder mehrerer Kanten oder Flächen profiliert, auch gehobelt, geschliffen oder keilverzinkt; Stäbe und Frieze für Parkett aus Laubholz						
	- Nadelholz, entlang einer oder mehrerer Kanten profiliert, auch gehobelt, geschliffen oder keilverzinkt						
2010 21 103	- - Leisten darunter zum Absatz bestimmt	1000 m 1000 m 1000 EUR	* - -	36 978 36 978 50 100	36 831 36 831 52 608	55 55	
2010 21 109	- - Anderes Nadelholz darunter zum Absatz bestimmt	1000 m 1000 m 1000 EUR	* - -	18 171 18 171 20 471	14 750 14 750 16 621	15 570 15 570 17 432	22 22
	- Laubholz, entlang einer oder mehrerer Kanten profiliert, auch gehobelt, geschliffen oder keilverzinkt						
2010 21 533	- - Leisten darunter zum Absatz bestimmt	1000 m 1000 m 1000 EUR	* - -	14 527 14 527 30 107	13 390 30 310	11 807 23 767	49 49
2010 21 539	- - Anderes Laubholz darunter zum Absatz bestimmt	1000 m 1000 m 1000 EUR	* - -	73 73 -	68 68 -	3 3	
2010 21 550	- Stäbe und Frieze für Parkett aus Laubholz (ohne solche aus Eiche, nur gehobelt), nicht zusammengesetzt darunter zum Absatz bestimmt	m ² m ² 1000 EUR	* - -	224 871 224 871 6 538	240 514 240 514 7 110	14 14	
2010 22 000	Holz; Holzmehl	1000 EUR				5	
	Holz in Form von Plättchen oder Schnitzeln						
2010 23 030	- aus Nadelholz darunter zum Absatz bestimmt	t t 1000 EUR	* - -	627 363 15 318	679 361 16 714	829 037 19 983	178 177
2010 23 050	- aus anderem Holz darunter zum Absatz bestimmt	t t 1000 EUR	* - -	5 250 5 250 382	9 998 9 998 514	9 078 9 078 503	11 11

5 Produktion nach Güterarten - Deutschland

Melde-Nr.	Bezeichnung	Einheit	3. VJ 2001	2. VJ 2002	3. VJ 2002	3. VJ 2002 Anzahl Unternehmen
1	2	3	4	5	6	7
2010 31 160	Rohholz, auch entrindet, vom Splint befreit oder zwei- oder vierseitig grob zugerichtet, mit Farbe, Beize, Kreosot oder anderen Konservierungsmitteln behandelt	m ³ 1000 EUR	20 911 5 176	26 076 6 427	21 213 5 083	23
2010 32 000	Bahnschwellen aus Holz, imprägniert	m ³ 1000 EUR	7 157 4 241	7 548 4 475	8 228 5 008	4
2010 40 050	Sägespäne	1000 EUR	10 588	12 804	13 075	327
2010 40 093	Andere Reststoffe und Sägenebenprodukte - Schwarten und Spreißel darunter zum Absatz bestimmt	m ³ 1000 EUR	333 770 333 770 2 020	354 737 354 737 2 397	356 794 356 794 2 364	167 167
2010 40 099	- Andere Reststoffe und Sägenebenprodukte (auch Pellets, Briketts; ohne Schwarten und Spreißel)	1000 EUR	3 794	5 984	5 411	85
2010 90 000	Imprägnieren von Holz	1000 EUR	1 573	1 572	1 989	34
2020 11 030	Sperrholz, ausschließlich aus Furnieren, mit einer Dicke von 6 mm oder weniger - mit mindestens einer äußeren Lage aus tropischem Holz darunter zum Absatz bestimmt	m ³ 1000 EUR	446 663	360 551	349 538	5 5
2020 11 050	- mit mindestens einer äußeren Lage aus anderem Holz als Nadelholz darunter zum Absatz bestimmt	m ³ 1000 EUR	3 373 3 373 6 092	3 178 3 178 5 707	2 866 2 866 4 974	9 9
2020 11 090	- Anderes Sperrholz, ausschließlich aus Furnieren, mit einer Dicke von 6 mm oder weniger darunter zum Absatz bestimmt	m ³ 1000 EUR	- -	1 1
2020 12 330	Anderes Sperrholz; furniertes Holz u.ä. Lagenholz - mit mindestens einer äußeren Lage aus Laubholz - - mindestens eine Spanplatte enthaltend darunter zum Absatz bestimmt	m ³ 1000 EUR	8 516 8 516 4 886	6 975 6 975 4 021	7 361 7 361 3 943	7 7
2020 12 350	- - mit Block-, Stab-, Stäbchen- oder Streifenholzmittellage (Fischlerplatten) darunter zum Absatz bestimmt	m ³ 1000 EUR	37 841 18 309	35 098 15 924	27 756 12 079	7 7
2020 12 390	- - Anderes Sperrholz oder furniertes Holz darunter zum Absatz bestimmt	m ³ 1000 EUR	6 327 13 603	10 873 8 265 17 027	4 899 13 394	7 6
2020 12 530	- mit mindestens einer äußeren Lage aus Nadelholz - - mindestens eine Spanplatte enthaltend darunter zum Absatz bestimmt	m ³ 1000 EUR	1 648 1 648 797	2 2
2020 12 550	- - mit Block-, Stab-, Stäbchen- oder Streifenholzmittellage (Fischlerplatten) darunter zum Absatz bestimmt	m ³ 1000 EUR	3 685 3 685	7 041 7 041 4 424	5 343 5 343 3 252	5 5
2020 12 590	- - Anderes Sperrholz oder furniertes Holz darunter zum Absatz bestimmt	m ³ 1000 EUR	11 783 11 783 6 827	8 777 8 777 4 515	12 432 12 432 6 284	5 5
2020 13 330	Spanplatten u.ä. Platten, aus Holz oder anderen Holzigen Stoffen, auch mit Harz oder anderen organischen Bindemitteln hergestellt - aus Holz - - roh oder nur geschliffen darunter zum Absatz bestimmt	m ³ 1000 EUR	1 304 151 1 023 092 133 479	1 320 814 1 043 670 126 507	1 271 415 992 394 115 559	24 22
2020 13 340	- - mit Hochdruckschichtpressstoffen mit Dekorschicht beschichtet darunter zum Absatz bestimmt	m ³ 1000 EUR	129 728 113 431 63 557	141 846 126 131 65 695	137 252 119 499 61 192	16 14
2020 13 370	- - mit melaminharzgetränkten Papierlagen beschichtet darunter zum Absatz bestimmt	m ³ 1000 EUR	812 326 791 298 259 824	749 730 749 730 243 613	722 192 710 541 224 245	20 20
2020 13 380	- - Waferboard (einschl. "oriented strand board") u.ä. Spanplatten u.ä. Platten, aus Holz darunter zum Absatz bestimmt	m ³ 1000 EUR	62 888 17 407	78 747 19 642	73 202 18 005	11 11
2020 13 500	- Spanplatten u.ä. Platten, aus anderen Holzigen Stoffen darunter zum Absatz bestimmt	m ³ 1000 EUR	89 590 34 270	93 910 28 324	118 149 48 937	5 5

5 Produktion nach Güterarten - Deutschland

Melde-Nr.	Bezeichnung	Einheit	3. VJ 2001	2. VJ 2002	3. VJ 2002	3. VJ 2002 Anzahl Unternehmen
1	2	3	4	5	6	7
	Faserplatten aus Holz oder anderen holzigen Stoffen, auch mit Herz oder anderen organischen Stoffen hergestellt					
2020 14 130	- mit einer Dichte von mehr als 0,8 g/cm ³ - weder mechanisch bearbeitet noch oberflächenbeschichtet darunter zum Absatz bestimmt	m ³ 1000 EUR	* 264 709 247 091 56 120	299 396 267 707 60 962	325 663 299 750 65 703	7 6
2020 14 150	- - Andere Faserplatten mit einer Dichte von mehr als 0,8 g/cm ³ darunter zum Absatz bestimmt	m ³ 1000 EUR	* 107 296 107 296 62 626	165 577 98 833	171 492 101 987	8 8
2020 14 330	- mit einer Dichte von mehr als 0,5 bis 0,8 g/cm ³ - weder mechanisch bearbeitet noch oberflächenbeschichtet darunter zum Absatz bestimmt	m ³ 1000 EUR	* 234 264 59 850	257 469 62 155	261 648 64 111	7 7
2020 14 350	- - Andere Faserplatten mit einer Dichte von mehr als 0,5 bis 0,8 g/cm ³ darunter zum Absatz bestimmt	m ³ 1000 EUR	* 139 582 52 561	173 743 59 371	168 060 57 072	4 4
2020 14 530	- mit einer Dichte von mehr als 0,35 bis 0,5 g/cm ³ - weder mechanisch bearbeitet noch oberflächenbeschichtet darunter zum Absatz bestimmt	m ³ 1000 EUR	* - - -	- - -	- - -	- -
2020 14 550	- - Andere Faserplatten mit einer Dichte von mehr als 0,35 bis 0,5 g/cm ³ darunter zum Absatz bestimmt	m ³ 1000 EUR	* - - -	- - -	- - -	- -
2020 14 730	- mit einer Dichte von 0,35 g/cm ³ oder weniger - weder mechanisch bearbeitet noch oberflächenbeschichtet darunter zum Absatz bestimmt	m ³ 1000 EUR	* - - -	- - -	- - -	- -
2020 14 750	- - Andere Faserplatten mit einer Dichte von 0,35 g/cm ³ oder weniger darunter zum Absatz bestimmt	m ³ 1000 EUR	* - - -	- - -	- - -	- -
2020 15 000	Veredlung von Sperrholz, furniertem Holz u.ä. Lagenholz, Span- u.ä. Platten und Faserplatten	1000 EUR	-	66 718	72 957	18
2020 21 130	Furnierblätter oder Blätter für Sperrholz (auch zusammengefügt) u.ä. Holz, in der Längsrichtung gesägt, gemessert oder geschält, mit einer Dicke von 6 mm oder weniger - keilverzinkt, gehobelt, geschliffen und Brettern zum Herstellen von holzgefassten Stiften darunter zum Absatz bestimmt	m ² 1000 EUR	* 761 200 2 156	2 749 750 2 749 750 4 308	2 360 698 2 360 698 3 945	8 8
2020 21 180	- Andere Furnierblätter oder Blätter, mit einer Dicke von 6 mm oder weniger darunter zum Absatz bestimmt	m ³ 1000 EUR	* 50 563 30 368 30 956	55 112 34 030 31 279	44 213 26 133 22 305	34 27
2020 22 000	Verdichtetes Holz in Blöcken, Platten, Brettern oder Profilen darunter zum Absatz bestimmt	m ³ 1000 EUR	* - 8 567	- 9 417	- 9 557	7 7
2030 11 100	Fenster, Fenstertüren, Rahmen und Verkleidungen dafür, Türen und Tür- rahmen, -verkleidungen und -schwelle, aus Holz - Fenster, Fenstertüren, Rahmen und Verkleidungen dafür	St 1000 EUR	958 169 279 761	847 047 231 729	863 070 246 581	337
2030 11 501	- Türen und Rahmen dafür, Türverkleidungen (auch Türschwellen) - - Türblätter	St 1000 EUR	- -	1 606 619 161 788	1 533 118 168 440	220
2030 11 505	- - Türzargen, Türverkleidungen (auch Türschwellen)	St 1000 EUR	- -	1 339 836 78 167	1 353 401 74 543	147
2030 12 150	Parketttafeln, Verschalungen für Betonarbeiten, Schindeln ("shingles" und "shakes"), aus Holz - Parketttafeln - - für Mosaikparkett	1000 m ² 1000 EUR	420 6 081	428 5 521	414 5 574	11
2030 12 190	- - Andere Parketttafeln	1000 m ² 1000 EUR	1 654 36 527	1 580 38 331	1 209 29 610	13
2030 12 300	- Verschalungen für Betonarbeiten	1000 m ² 1000 EUR	3 070 32 922	3 126 32 851	2 719 29 164	16

5 Produktion nach Güterarten - Deutschland

Melde-Nr.	Bezeichnung	Einheit	3. VJ 2001	2. VJ 2002	3. VJ 2002	3. VJ 2002 Anzahl Unternehmen
1	2	3	4	5	6	7
2030 12 500	- Schindeln ("shingles" und "shakes")	1000 m ² 1000 EUR	.	.	.	1
	Andere Bautischlerwaren aus Holz, a.n.g.					
2030 13 010	- Holzleimbauteile darunter zum Absatz bestimmt	m ³ * 1000 EUR	130 969 130 969 62 865	165 505 71 740	167 096 70 009	32 32
2030 13 030	- Wandelemente	m ³ 1000 EUR	31 185 13 376	12 519 10 595	18 069 14 337	14
2030 13 050	- Treppen	St 1000 EUR	48 662 51 065	42 965 49 681	46 174 52 174	77
2030 13 070	- Saunakabinen	St 1000 EUR	5 223 17 549	4 168 14 318	3 718 13 936	11
2030 13 090	- Andere Bautischlerwaren aus Holz, a.n.g.	1000 EUR	234 081	240 281	240 746	247
	Vorgefertigte Gebäude aus Holz					
2030 20 003	- Ein- und Zweifamilienhäuser	m ² St 1000 EUR	327 598 2 602 308 856	295 128 2 442 307 311	314 949 2 526 326 687	52
2030 20 005	- Andere Wohn- und Betriebsgebäude	m ² St 1000 EUR	28 032 154 12 622	39 132 219 14 749	43 014 200 17 581	15
2030 20 009	- Andere Gebäude (z.B. Gartenhäuser)	m ² St 1000 EUR	247 414 36 448	346 010 55 560 36 745	250 002 42 043 29 219	32
2030 90 000	Installation von selbstgefertigten Konstruktionsteilen, Fertigbauteilen, Ausbauelementen und Fertigteilbauten aus Holz	1000 EUR	-	.	.	7
	Verpackungsmittel, Lagerbehälter und Ladungsträger, aus Holz					
	Flachpaletten, Boxpaletten u.a. Ladungsträger, aus Holz					
2040 11 330	- Flachpaletten; Palettenaufsatzwände	1000 St 1000 EUR	11 174 75 520	12 336 83 045	12 576 82 336	111
2040 11 350	- Boxpaletten u.a. Ladungsträger	1000 St 1000 EUR	1 432 7 559	1 052 7 234	1 214 7 628	13
	Andere Verpackungsmittel und Teile dafür (einschließlich Fassstäben), aus Holz					
2040 12 135	- Kisten, Kistchen, Verschläge, Trommeln u.ä. Verpackungsmittel - - ganz oder teilweise aus furniertem Holz oder Sperrholz hergestellt	m ³ 1000 EUR	110 369 27 766	94 171 26 425	104 008 29 591	50
2040 12 139	- - aus anderem Holz hergestellt	m ³ 1000 EUR	75 542 28 337	83 555 30 788	83 526 29 173	78
2040 12 150	- Kabeltrommeln	m ³ 1000 EUR	13 897 5 963	10 494 4 086	13 248 5 149	10
2040 12 500	- Fässer, Tröge, Bottiche, Kübel u.a. Böttcherwaren, Teile dafür (einschl. Fassstäben)	m ³ 1000 EUR	2 289 586	2 793 911	2 199 1 217	5
2040 90 000	Reparatur und Instandhaltung von Verpackungsmitteln, Lagerbehältern und Ladungsträgern aus Holz	1000 EUR	-	2 128	2 196	5
	Andere Holzwaren					
2051 11 000	Werkzeuge, Werkzeugfassungen, -griffe und -stiele; Fassungen, Griffe und Stiele für Besen, Bürsten und Pinsel; Schuhformen, -leisten und -spanner, aus Holz	1000 EUR	12 116	9 446	7 870	17
2051 12 000	Holzwaren zur Verwendung bei Tisch oder in der Küche	1000 EUR	2 156	1 872	2 079	8
2051 13 000	Hölzer mit Einlegearbeit (Intarsien oder Marketerie); Schmuckkassetten, Besteckkästchen u.ä. Waren; Statuetten u.a. Ziergegenstände; Innenausstattungsgegenstände (ohne Möbel), aus Holz	1000 EUR	12 548	10 931	11 336	27
2051 14 100	Holzrahmen für Bilder, Fotografien, Spiegel o. dgl.	1000 EUR	7 435	6 542	6 524	15
2051 14 550	Särge	St 1000 EUR	79 200 17 811	80 234 16 717	74 598 15 733	29
2051 14 590	Andere Holzwaren (ohne Särge)	1000 EUR	266 372	202 335	187 694	127

5 Produktion nach Güterarten - Deutschland

Melde-Nr.	Bezeichnung	Einheit	3. VJ 2001	2. VJ 2002	3. VJ 2002	3. VJ 2002 Anzahl Unternehmen
1	2	3	4	5	6	7
2051 90 000	Reparatur und Instandhaltung von Holzwaren der Güterklasse 2051 (ohne Gebrauchsgüter)	1000 EUR	-	-	-	-
	Korkabfälle; Kork-, Flecht- und Korbmacherwaren					
2052 11 300	Korkabfälle; Korkschröt und Korkmehl	t	.	.	.	1
		1000 EUR				
2052 11 500	Naturkork, entrindet oder grob zugerichtet oder in Würfeln, Platten, Blättern oder Streifen (einschl. Rohlinge zum Herstellen von Stopfen)	t	-	-	-	-
		1000 EUR	-	-	-	-
2052 12 500	Waren aus Naturkork - Stopfen	t	.	.	.	1
		1000 EUR	.	.	.	
2052 12 900	- Andere Waren aus Naturkork	t	-	-	-	-
		1000 EUR	-	-	-	-
	Würfel, Quader, Platten, Blätter und Streifen; Fliesen in beliebiger Form; massive Zylinder (einschl. Scheiben), aus Presskork					
2052 13 300	- Stopfen für Schaumwein, auch mit Scheiben aus Naturkork	t	-	-	-	-
		1000 EUR	-	-	-	-
2052 13 500	- Andere Stopfen (z.B. für 'stille Weine')	t	-	-	-	-
		1000 EUR	-	-	-	-
2052 13 700	- Massive Zylinder (einschl. Scheiben); Würfel, Quader, Platten, Blätter und Streifen; Fliesen in beliebiger Form	t	.	.	.	1
		1000 EUR	.	.	.	
2052 14 000	Waren aus Presskork, a.n.g.	t	70	60	60	5
		1000 EUR	1 188	1 346	1 412	
	Flechtwaren und Korbmacherwaren (ohne Möbel)					
2052 15 100	- Geflechte u.ä. Waren aus Flechtstoffen, auch miteinander zu Bändern verbunden	t	-	-	-	-
		1000 EUR	-	-	-	-
2052 15 300	- Matten, Strohmatten und Gittergeflechte, aus pflanzlichen Stoffen	t	-	-	-	-
		1000 EUR	-	-	-	-
	- Andere Waren aus pflanzlichen oder anderen Flechtstoffen					
2052 15 550	- - aus pflanzlichen Flechtstoffen in Flächenform	t	-	-	-	-
		1000 EUR	-	-	-	-
2052 15 590	- - aus anderen Flechtstoffen	t	-	-	-	-
		1000 EUR	-	-	-	-
2052 15 700	- Korbmacherwaren und andere Waren aus pflanzlichen Stoffen	t	.	.	.	1
		1000 EUR	.	.	.	
2052 15 900	- Andere Waren aus Geflechten (ohne solche aus pflanzlichen Stoffen)	t	.	.	.	1
		1000 EUR	.	.	.	
2099 00 000	Veredlung von Erzeugnissen dieser Güterabteilung	1000 EUR	-	44 887	40 168	28
	Papier, Pappe und Waren daraus					
	Holzstoff und Zellstoff					
2111 11 000	Chemische Halbstoffe aus Holz, zum Auflösen	t-tr90 %	*	.	.	2
	darunter zum Absatz bestimmt	t-tr90 %	.	.	.	2
		1000 EUR	.	.	.	
	Chemische Halbstoffe aus Holz (Natron- oder Sulfatzellstoff) (ohne solche zum Auflösen)					
	- aus Nadelholz					
2111 12 130	- - ungebleicht	t-tr90 %	*	-	-	-
	darunter zum Absatz bestimmt	t-tr90 %	-	-	-	-
		1000 EUR	-	-	-	-
2111 12 150	- - halbgebleicht oder gebleicht	t-tr90 %	*	.	.	1
	darunter zum Absatz bestimmt	t-tr90 %	.	.	.	1
		1000 EUR	.	.	.	
	- aus Laubholz					
2111 12 530	- - ungebleicht	t-tr90 %	*	-	-	-
	darunter zum Absatz bestimmt	t-tr90 %	-	-	-	-
		1000 EUR	-	-	-	-
2111 12 550	- - halbgebleicht oder gebleicht	t-tr90 %	*	.	.	1
	darunter zum Absatz bestimmt	t-tr90 %	-	-	-	-
		1000 EUR	-	-	-	-

5 Produktion nach Güterarten - Deutschland

Melde-Nr.	Bezeichnung	Einheit	3. VJ 2001	2. VJ 2002	3. VJ 2002	3. VJ 2002 Anzahl Unternehmen
1	2	3	4	5	6	7
	Chemische Halbstoffe aus Holz (Sulfitzellstoff) (ohne solche zum Auflösen) - aus Nadelholz - - ungebleicht darunter zum Absatz bestimmt	t-tr90 % t-tr90 % 1000 EUR	* . -	1 1
2111 13 130						
2111 13 150	- - halbgebleicht oder gebleicht darunter zum Absatz bestimmt	t-tr90 % t-tr90 % 1000 EUR	* . -	. . -	. . -	1 -
2111 13 530	- aus Laubholz - - ungebleicht darunter zum Absatz bestimmt	t-tr90 % t-tr90 % 1000 EUR	* - -	- - -	- - -	- -
2111 13 550	- - halbgebleicht oder gebleicht darunter zum Absatz bestimmt	t-tr90 % t-tr90 % 1000 EUR	* 29 690 11 042	. 19 885 8 310	. 21 242 9 424	3 3
	Mechanische oder halbchemische Halbstoffe aus Holz, Halbstoffe aus anderen cellulosehaltigen Faserstoffen - Mechanische Halbstoffe aus Holz (Holzschliff) - - Thermo-mechanische Halbstoffe darunter zum Absatz bestimmt	t-tr90 % t-tr90 % 1000 EUR	* 73 043 -	. 89 394 -	. 89 493 -	4 -
2111 14 150						
2111 14 190	- - Andere mechanische Halbstoffe darunter zum Absatz bestimmt	t-tr90 % t-tr90 % 1000 EUR	* 263 549 .	. 268 947 .	. 227 045 .	11 1
2111 14 300	- Halbchemische Halbstoffe aus Holz darunter zum Absatz bestimmt	t-tr90 % t-tr90 % 1000 EUR	* - -	- - -	- - -	- -
2111 14 500	- Halbstoffe aus anderen cellulosehaltigen Faserstoffen (auch Altpapierstoff, verflüssigt, papiermaschinenfähig aufbereitet) darunter zum Absatz bestimmt	t-tr90 % t-tr90 % 1000 EUR	* 31 855 17 547	. 28 491 19 486	. 29 975 19 804	5 4
	Papier, Karton und Pappe					
2112 11 000	Zeitungsdruckpapier, in Rollen oder Bogen darunter zum Absatz bestimmt	t t 1000 EUR	* 523 492 523 492 319 524	. 534 542 534 542 290 582	. 520 707 520 707 277 598	8 8
2112 12 000	Büttenpapier und Büttenpappe (handgeschöpft) darunter zum Absatz bestimmt	t t 1000 EUR	* - -	- - -	- - -	- -
2112 13 200	Rohpapier und Rohpappe für licht-, wärme- oder elektroempfindliche Papiere und Pappen, Kohlerohpapier und Tapetenrohpapier, in Rollen oder Bogen - Rohpapier und Rohpappe für licht-, wärme- oder elektroempfindliche Papiere und Pappen darunter zum Absatz bestimmt	t t 1000 EUR	* - -	- 99 712 157 530	. 99 060 159 585	12 12
2112 13 400	- Kohlerohpapier, weder gestrichen noch überzogen darunter zum Absatz bestimmt	t t 1000 EUR	* - -	- - -	- - -	- -
2112 13 600	- Tapetenrohpapier, weder gestrichen noch überzogen darunter zum Absatz bestimmt	t t 1000 EUR	* - -	- 33 332 26 045	. 27 827 21 269	7 6
2112 14 130	Grafische Papiere und Pappen, in Rollen oder Bogen - Papiere und Pappen, weder gestrichen noch überzogen, zum Beschriften, Bedrucken oder zu anderen grafischen Zwecken (holzfrei) - - mit einem Quadratmetergewicht von weniger als 40 g und einer mechanisch gewonnenen Fasermenge von 10 GHT oder weniger (holzfrei) darunter zum Absatz bestimmt	t t 1000 EUR	* - -	- 6 148 6 148 4 256	. 5 927 5 927 3 936	5 5
2112 14 160	- - mit einem Quadratmetergewicht von 40 g oder mehr bis 150 g und einer mechanisch gewonnenen Fasermenge von 10 GHT oder weniger (holzfrei) - - - in Rollen darunter zum Absatz bestimmt	t t 1000 EUR	* - -	- 196 130 150 562	. 189 681 150 718	19 19
2112 14 190	- - - in Bogen bis max. DIN A 3 darunter zum Absatz bestimmt	t t 1000 EUR	* - -	- 83 998 81 100	. 71 806 67 913	6 6

5 Produktion nach Güterarten - Deutschland

Melde-Nr.	Bezeichnung	Einheit	3. VJ 2001	2. VJ 2002	3. VJ 2002	3. VJ 2002 Anzahl Unternehmen	
1	2	3	4	5	6	7	
2112 14 220	- - - Andere Papiere und Pappen (nicht in Rollen oder Bogen bis max. DIN A 3) darunter zum Absatz bestimmt	t t 1000 EUR	* - -	- 108 378 108 378 124 819	94 437 94 437 101 705	7 7	
2112 14 250	- - mit einem Quadratmetergewicht von mehr als 150 g und einer mechanisch gewonnenen Fasermenge von 10 GHT oder weniger (holzfrei), in Rollen oder Bogen darunter zum Absatz bestimmt	t t 1000 EUR	* - -	- 133 323 72 800	136 712 79 313	11 11	
	- Papiere und Pappen, weder gestrichen noch überzogen, zum Beschriften, Bedrucken oder zu anderen grafischen Zwecken, mit einem Gehalt an mechanisch od. chemisch-mechanisch gewonnenen Fasern von mehr als 10% (holzhaltig)						
2112 14 310	- - in Rollen darunter zum Absatz bestimmt	t t 1000 EUR	* - -	- 294 905 198 250	291 742 192 346	10 9	
2112 14 340	- - in Bogen bis max. DIN A 3 darunter zum Absatz bestimmt	t t 1000 EUR	* - -	-	1 1	
2112 14 370	- - Andere Papiere und Pappen (nicht in Rollen oder Bogen bis max. DIN A 3) darunter zum Absatz bestimmt	t t 1000 EUR	* - -	- 15 851 11 828	11 659 8 490	5 5	
	Papiere für die Herstellung von Toilettenpapier, Abschmink- oder Handtüchern, Servietten o.ä. Papiererzeugnissen; Zellstoffwatte und Vliese aus Zellstofffasern, in Rollen oder Bogen						
2112 21 300	- Zellstoffwatte darunter zum Absatz bestimmt	t t 1000 EUR	* - -	35 528 . .	25 975 . .	25 751 . .	4 2
	- Vliese aus Zellstofffasern (sog. Tissue) und gekrepptes Papier						
2112 21 550	- - mit einem Quadratmetergewicht pro Lage von 25 g oder weniger (Tissue) darunter zum Absatz bestimmt	t t 1000 EUR	* - -	105 824 13 014 12 887	110 784 21 663 21 577	123 048 25 680 24 799	5 4
2112 21 570	- - mit einem Quadratmetergewicht pro Lage von mehr als 25 g (Krepp) darunter zum Absatz bestimmt	t t 1000 EUR	* - -	44 997 . .	35 486 14 516 25 524	37 352 15 343 27 854	5 4
2112 21 900	- Andere Papiere für die Herstellung von Toilettenpapier, Abschmink- oder Handtücher, Servietten u.ä. Papiererzeugnisse darunter zum Absatz bestimmt	t t 1000 EUR	* - -	. . .	12 656 . .	12 346 . .	3 2
	Kraftliner, weder gestrichen noch überzogen, in Rollen oder Bogen						
2112 22 500	- ungebleicht darunter zum Absatz bestimmt	t t 1000 EUR	* - -	1 1
2112 22 900	- Anderer Kraftliner darunter zum Absatz bestimmt	t t 1000 EUR	* - -	- - -	- - -	- - -	- -
	Kraftsackpapier; Kraftpapiere und Kraftpappen, weder gestrichen noch überzogen, in Rollen oder Bogen						
2112 23 150	- Kraftsackpapier, nicht gekreppt, gefältelt oder durch Pressen oder Prägen gemustert oder perforiert darunter zum Absatz bestimmt	t t 1000 EUR	* - -	1 1
2112 23 190	- - Anderes Kraftsackpapier, nicht gekreppt, gefältelt oder durch Pressen oder Prägen gemustert oder perforiert darunter zum Absatz bestimmt	t t 1000 EUR	* - -	- - -	- - -	- - -	- -
	- Andere Kraftpapiere und Kraftpappen, nicht gekreppt, gefältelt od. durch Pressen oder Prägen gemustert oder perforiert						
2112 23 330	- mit einem Quadratmetergewicht von 150 g oder weniger darunter zum Absatz bestimmt	t t 1000 EUR	* - -	31 735 35 025	34 805 34 805 40 400	29 885 29 885 37 913	10 10
2112 23 350	- - mit einem Quadratmetergewicht von mehr als 150 g, jedoch weniger als 225 g darunter zum Absatz bestimmt	t t 1000 EUR	* - -	1 160 1 160 1 647	1 302 1 302 1 702	1 282 1 282 2 375	3 3

5 Produktion nach Güterarten - Deutschland

Melde-Nr.	Bezeichnung	Einheit	3. VJ 2001	2. VJ 2002	3. VJ 2002	3. VJ 2002 Anzahl Unternehmen
1	2	3	4	5	6	7
2112 23 370	- - mit einem Quadratmetergewicht von 225 g oder mehr darunter zum Absatz bestimmt	t t 1000 EUR	*	2 2
2112 23 500	- Kraftsackpapier, gekreppt oder gefälteit, auch durch Pressen oder Prägen gemustert oder perforiert darunter zum Absatz bestimmt	t t 1000 EUR	* - -	- - -	- - -	- -
2112 24 100	Halbzellstoffpapier (sog. "fluting"), Strohpapier u.a. Wellenpapier für die Welle der Wellpappe, weder gestrichen noch überzogen, in Rollen oder Bogen - Halbzellstoffpapier darunter zum Absatz bestimmt	t t 1000 EUR	*	1 1
2112 24 200	- Strohpapier darunter zum Absatz bestimmt	t t 1000 EUR	* - -	- - -	- - -	- -
2112 24 300	- Wellenpapier darunter zum Absatz bestimmt	t t 1000 EUR	* - -	. 254 168 74 117	199 404 199 404 66 818	9 9
2112 25 200	Testliner, weder gestrichen noch überzogen, in Rollen oder Bogen (ausschl. oder hauptsächlich aus Halbstoff aus wiederaufbereitetem Papier oder Pappe (Abfälle oder Ausschuss) gewonnen) - mit einem Quadratmetergewicht von 150 g oder weniger darunter zum Absatz bestimmt	t t 1000 EUR	* - -	. 308 482 99 334	366 333 340 298 129 510	15 14
2112 25 400	- mit einem Quadratmetergewicht von mehr als 150 g darunter zum Absatz bestimmt	t t 1000 EUR	* - -	. 102 287 32 687	. 107 497 40 471	11 11
2112 30 100	Andere Papiere und Pappen, weder gestrichen noch überzogen; Zigarettenpapier, nicht zugeschnitten - Sulfitpackpapier darunter zum Absatz bestimmt	t t 1000 EUR	* 18 614 18 614 13 746	21 020 21 020 15 253	16 866 16 866 12 230	7 7
2112 30 200	- Zigarettenpapier (nicht in Form von Heftchen, Hülsen oder in Rollen und nicht mit einer Breite von 5 cm oder weniger) darunter zum Absatz bestimmt	t t 1000 EUR	*	1 1
2112 30 300	- Filterpapier und Filterpappe darunter zum Absatz bestimmt	t t 1000 EUR	* 32 414 22 272 51 352	36 276 25 579 63 165	32 833 24 093 56 479	8 7
2112 30 400	- Filzpapier und Filzpappe darunter zum Absatz bestimmt	t t 1000 EUR	*	2 2
2112 30 600	- - mit einem Quadratmetergewicht von 150 g oder weniger darunter zum Absatz bestimmt	t t 1000 EUR	* - -	303 224 282 575 153 750	298 321 275 274 157 032	23 22
2112 30 700	- - mit einem Quadratmetergewicht von mehr als 150 g, jedoch weniger als 225 g darunter zum Absatz bestimmt	t t 1000 EUR	* - -	20 558 20 558 7 268	18 606 18 606 7 280	6 6
2112 30 805	- - mit einem Quadratmetergewicht von 225 g oder mehr - - - aus Altpapier darunter zum Absatz bestimmt	t t 1000 EUR	* - -	. 187 803 70 965	. 184 860 77 376	24 23
2112 30 809	- - - Andere Papiere und Pappen (ohne solche aus Altpapier) darunter zum Absatz bestimmt	t t 1000 EUR	* - -	. 91 246 61 166	. 91 810 60 135	14 14
2112 40 100	Pergamentpapier und -pappe, Pergamentersatzpapier, Naturpappapapier, Pergaminpapier u.a. kalandrierte durchsichtige oder durchscheinende Papiere, in Rollen oder Bogen - Pergamentpapier und -pappe darunter zum Absatz bestimmt	t t 1000 EUR	*	2 2
2112 40 300	- Pergamentersatzpapier darunter zum Absatz bestimmt	t t 1000 EUR	* 8 477 8 477 10 437	10 117 10 117 11 865	10 050 10 050 12 306	5 5
2112 40 500	- Naturpappapapier darunter zum Absatz bestimmt	t t 1000 EUR	*	1 1

5 Produktion nach Güterarten - Deutschland

Melde-Nr.	Bezeichnung	Einheit	3. VJ 2001	2. VJ 2002	3. VJ 2002	3. VJ 2002 Anzahl Unternehmen
1	2	3	4	5	6	7
2112 40 700	- Pergaminpapier u.a. kalandrierte, durchsichtige oder durchscheinende Papiere darunter zum Absatz bestimmt	t t 1000 EUR	* . .	. 3 151 3 151 5 499	. . .	2 2
	Papier und Pappe, bearbeitet					
2112 51 400	Papier und Pappe, zusammengeklebt, auf der Oberfläche weder gestrichen noch überzogen oder getränkt, auch mit Innenverstärkung, in Rollen oder Bogen	t t 1000 EUR	* . .	. 5 069 5 069 6 082	6 170 6 170 6 070	4 4
	Papiere und Pappen, gekreppt oder gefälzelt, auch durch Pressen oder Prägen gemustert oder perforiert, a.n.g., in Rollen oder Bogen					
2112 52 300	- Kraftpapier	t t 1000 EUR	*	2 2
	darunter zum Absatz bestimmt					
2112 52 500	- Andere Papiere und Pappen	t t 1000 EUR	* 6 362 6 362 11 775	6 017 6 017 13 972	6 171 6 171 14 321	10 10
	darunter zum Absatz bestimmt					
	Ein- oder beidseitig mit Kaolin o.a. anorganischen Stoffen gestrichene Papiere und Pappen zum Beschreiben, Bedrucken oder für andere grafische Zwecke, in Rollen oder Bogen					
	- Papiere und Pappen, gestrichen oder überzogen, zum Beschreiben, Bedrucken oder zu anderen grafischen Zwecken, mit einem Gehalt an mechanisch gewonnenen Fasern von 10% oder weniger (holzfrei)					
2112 53 130	- - in Rollen	t t 1000 EUR	* - -	- 132 989 132 989 127 682	148 507 148 507 133 626	14 14
	darunter zum Absatz bestimmt					
2112 53 160	- - in Bogen bis max. DIN A 3	t t 1000 EUR	* - -	-	3 3
	darunter zum Absatz bestimmt					
2112 53 190	- - Andere Papiere und Pappen (nicht in Rollen oder Bogen bis max. DIN A 3)	t t 1000 EUR	* - -	- 358 001 358 001 340 607	348 627 348 627 325 303	8 8
	darunter zum Absatz bestimmt					
2112 53 300	- Leichtgewichtiges gestrichenes Papier, sog. "LWC-Papier" mit einer mechanisch gewonnenen Fasermenge von 10 GHT oder mehr (holzhaltig)	t t 1000 EUR	* . .	. 287 352 287 352 221 565	300 510 300 510 222 035	5 5
	darunter zum Absatz bestimmt					
2112 53 400	- Andere gestrichene Papiere u. Pappen, zum Beschreiben, Bedrucken und zu anderen grafischen Zwecken, mit einer mechanisch gewonnenen Fasermenge von 10 GHT oder mehr (holzhaltig) (ohne "LWC-Papier")	t t 1000 EUR	* - -	- 375 305 375 305 278 322	389 773 389 773 282 890	11 11
	darunter zum Absatz bestimmt					
	Ein- oder beidseitig mit Kaolin o.a. anorganischen Stoffen gestrichene oder überzogene Kraft- und Multiplexpapiere und -pappen (ohne solche zum Beschreiben, Bedrucken oder für andere grafische Zwecke), in Rollen oder Bogen					
	- Gestrichene oder überzogene Kraftpapiere und -pappen (ohne solche zum Beschreiben, Bedrucken oder zu anderen grafischen Zwecken)					
	- - gebleicht					
2112 54 130	- - - mit einem Quadratmetergewicht von 150 g oder weniger	t 1000 EUR	- -	1
2112 54 160	- - - mit einem Quadratmetergewicht von mehr als 150 g	t 1000 EUR	- -	- -	- -	-
2112 54 190	- - ungebleicht	t 1000 EUR	- -	1
	- Multiplexpapiere, -pappen u.a. Papiere und Pappen, gestrichen oder überzogen					
2112 54 220	- - Multiplexpapiere und -pappen	t t 1000 EUR	* - -	1 1
	darunter zum Absatz bestimmt					
2112 54 250	- - Andere gestrichene o. überzogene Papiere und Pappen	t t 1000 EUR	* 55 437 45 664	83 649 83 649 56 478	83 189 83 189 59 409	8 8
	darunter zum Absatz bestimmt					

5 Produktion nach Güterarten - Deutschland

Melde-Nr.	Bezeichnung	Einheit	3. VJ 2001	2. VJ 2002	3. VJ 2002	3. VJ 2002 Anzahl Unternehmen	
1	2	3	4	5	6	7	
2112 55 300	Kohlepapier, präpariertes Durchschreibepapier u.a. Vervielfältigungs- und Umdruckpapier mit einer Breite von ungefaltet mehr als 36 cm, in Rollen oder Bogen - Kohlepapier u.ä. Vervielfältigungspapier	t 1000 EUR	.	.	.	1	
2112 55 500	- Präpariertes Durchschreibepapier (Selbstdurchschreibepapier (SD))	t 1000 EUR	74 417 99 730	95 092 115 131	86 463 102 228	5	
2112 55 900	- Anderes Vervielfältigungs- oder Umdruckpapier	t 1000 EUR	.	.	.	1	
2112 56 130	Papiere, Pappen, Zellstoffwatte und Vlies aus Zellstofffasern, gestrichen, überzogen, getränkt, geteert, bituminiert, asphaltiert, gummiert oder mit Klebeschicht versehen (auch aluminisiert), in Rollen oder Bogen - geteert, bituminiert, asphaltiert, gummiert oder mit Klebeschicht versehen - - geteert, bituminiert oder asphaltiert	t 1000 EUR	4 383 6 770	4 476 5 106	6 420 5 422	4	
2112 56 160	- - selbstklebend	t 1000 EUR	27 708 78 221	28 687 80 212	26 817 72 411	5	
2112 56 190	- - gummiert oder mit Klebeschicht versehen (ohne selbstklebendes)	t 1000 EUR	- -	3 360 4 376	3 411 4 504	10	
2112 56 220	- mit Kunstharz oder Kunststoff gestrichen, überzogen oder getränkt (auch aluminisiert; ohne Klebeschicht); mit Wachs, Paraffin, Stearin, Öl od. Glycerin überzogen oder getränkt - - mit Kunstharz oder Kunststoff gestrichen, überzogen oder getränkt (auch aluminisiert; ohne Klebeschicht) - - - gebleicht, mit einem Quadratmetergewicht von mehr als 150 g	t 1000 EUR	33 211 81 137	32 668 84 916	32 679 84 360	13	
2112 56 250	- - - ungebleicht, mit einem Quadratmetergewicht von mehr als 150 g	t 1000 EUR	32 278 113 587	41 870 138 149	37 274 128 861	22	
2112 56 280	- - mit Wachs, Paraffin, Stearin, Öl oder Glycerin überzogen oder getränkt	t 1000 EUR	4 599 13 573	4 286 12 387	4 473 13 319	8	
2112 57 203	Andere Papiere und Pappen, Zellstoffwatte und Vliese aus Zellstofffasern, gestrichen, überzogen, getränkt, auf der Oberfläche gefärbt, verziert oder bedruckt, in Rollen oder Bogen - Endlosformulare u.a. Papiere und Pappen, Zellstoffwatte und Vliese aus Zellstofffasern - - Endlosformulare in Rollen, mit einer Breite von mehr als 15 cm, oder Bogen, mit einer Breite von mehr als 36 cm darunter zum Absatz bestimmt	t t 1000 EUR	* . .	3 169 3 169 9 018	4 672 4 672 10 555	4 4	
2112 57 205	- - Andere Papiere und Pappen, Zellstoffwatte und Vliese aus Zellstofffasern darunter zum Absatz bestimmt	t t 1000 EUR	* . .	10 652 30 503	15 897 37 712	17 345 43 780	18 18
2112 60 000	Papier oder Pappe (Abfälle und Ausschuss) zur Wiedergewinnung	1000 EUR	.	.	.	5	
2121 11 000	Wellpapier und -pappe; Verpackungsmittel aus Papier, Karton und Pappe Wellpapier oder Wellpappe, in Rollen oder Bogen, auch perforiert darunter zum Absatz bestimmt	t t 1000 EUR	* 907 564 275 089 155 250	964 275 361 227 173 357	971 953 354 181 186 114	77 54	
2121 12 303	Säcke, Beutel, Tüten aus Papier - Säcke und Beutel mit einer Bodenbreite von 40 cm oder mehr - - mit einer Seitenlänge von 35 cm oder mehr	t 1000 EUR	28 557 57 180	30 941 59 959	31 340 62 922	11	
2121 12 305	- - mit einer Seitenlänge von weniger als 35 cm	t 1000 EUR	335 820	280 588	260 540	3	
2121 12 500	- Andere Säcke, Beutel oder Tüten (ohne Schallplattenhüllen)	t 1000 EUR	46 371 125 479	43 167 117 122	44 992 120 667	55	

5 Produktion nach Güterarten - Deutschland

Melde-Nr.	Bezeichnung	Einheit	3. VJ 2001	2. VJ 2002	3. VJ 2002	3. VJ 2002 Anzahl Unternehmen
1	2	3	4	5	6	7
2121 13 000	Schachteln und Kartons aus Wellpapier oder Wellpappe	t 1000 EUR	857 606 814 359	862 349 791 371	875 189 832 982	158
2121 14 010	Faltschachteln und -kartons, aus nicht gewelltem Papier oder nicht gewellter Pappe - für Flüssigkeiten	t 1000 EUR	84 784 155 585	101 686 170 132	97 667 168 715	5
2121 14 030	- Andere Faltschachteln und -kartons - - aus Karton	t 1000 EUR	175 311 376 477	170 433 358 767	180 382 385 962	123
2121 14 050	- - aus Vollpappe	t 1000 EUR	110 906 114 320	116 816 118 765	114 442 119 617	83
2121 14 070	- Displays (Trays) aus Karton oder Vollpappe	t 1000 EUR	32 142 62 099	30 655 57 653	33 751 67 981	56
2121 14 090	- Andere Faltschachteln u. -kartons, aus nicht gewelltem Papier oder nicht gewellter Pappe	t 1000 EUR	13 155 26 228	17 056 35 726	17 420 36 735	27
2121 15 330	- - Dosen, Trommeln und Fässer	t 1000 EUR	15 081 22 039	15 529 22 210	14 452 22 471	11
2121 15 350	- - Flexible Verpackungs- und Aufbewahrungsmittel (z.B. Schallplattenhüllen, Weichpackungen, Verpackungszuschneide)	t 1000 EUR	12 872 35 509	12 921 35 874	14 596 39 206	24
2121 15 390	- - Andere Verpackungs- und Aufbewahrungsmittel	t 1000 EUR	15 838 36 864	16 840 36 392	16 123 35 488	19
2121 15 500	- Pappwaren zur Verwendung in Büros, Läden u.dgl.	t 1000 EUR	113 436	195 1 238	200 1 244	3
2122 11 100	Haushalts-, Hygiene- und Toilettenartikel aus Zellstoff, Papier und Pappe Toilettenpapier, Taschen-, Abschmink-, Hand- und Taschentücher, Servietten aus Papierhalbstoff, Papier, Zellstoffwatte oder Vliesen aus Zellstofffasern - Toilettenpapier, in Rollen mit einer Breite von 36 cm oder weniger	t 1000 EUR	122 688 164 875	117 295 144 832	120 903 149 807	9
2122 11 330	- Taschen-, Abschmink-, Handtücher aus Papierhalbstoff, Papier, Zellstoffwatte oder Vliesen aus Zellstofffasern - - Taschen- und Abschminktücher	t 1000 EUR	23 349 34 103	26 088 38 328	26 653 37 315	6
2122 11 350	- - Handtücher	t 1000 EUR	74 940 124 904	73 357 120 942	77 042 132 512	8
2122 11 500	- Taschentücher und Servietten aus Papierhalbstoff, Papier, Zellstoffwatte oder Vliesen aus Zellstofffasern	t 1000 EUR	12 110 46 059	13 554 47 716	12 574 46 826	10
2122 12 100	Hygiene- und Krankenhausartikel, Bekleidung und Bekleidungszubehör, aus Papierhalbstoff, Papier, Zellstoffwatte oder Vliesen aus Zellstofffasern - Hygienische Binden, Tampons u.ä. Waren	t 1000 EUR	21 006 80 135	18 353 80 144	20 358 70 065	10
2122 12 330	- Windeln für Kleinkinder u.ä. Waren zu hygienischen Zwecken - - Windeln für Kleinkinder	t 1000 EUR	72 142 152 041	72 604 126 230	81 411 121 116	6
2122 12 350	- - Hygienische Artikel für an Urin- oder Stuhlinkontinenz leidende Erwachsene	t 1000 EUR	.	.	.	2
2122 12 500	- Bekleidung und Bekleidungszubehör	t 1000 EUR	-	-	-	-
2122 12 900	- Andere Waren aus Papier zum Gebrauch im Haushalt, im Krankenhaus, bei der Körperpflege oder zu hygienischen Zwecken	t 1000 EUR	6 904	9 247	9 583	12

5 Produktion nach Güterarten - Deutschland

Melde-Nr.	Bezeichnung	Einheit	3. VJ 2001	2. VJ 2002	3. VJ 2002	3. VJ 2002 Anzahl Unternehmen
1	2	3	4	5	6	7
2122 13 000	Tabletts, Schüsseln, Teller, Tassen, Becher u.ä. Waren, aus Papier oder Pappe	t 1000 EUR	12 089 30 442	17 233 39 802	12 681 32 877	10
	Schreibwaren und Bürobedarf aus Papier, Karton oder Pappe					
	Kohle-, Vervielfältigungs-, Durchschreibe-, Umdruckpapier; Papier, gummiert oder mit Klebeschicht, in Rollen oder Bogen					
	- Kohlepapier o.ä. Vervielfältigungspapier, präpariertes Durchschreibepapier u.ä. Vervielfältigungs- und Umdruckpapier, vollständige Dauerschablonen und Offsetplatten aus Papier					
2123 11 130	- - Kohlepapier oder ähnliches Vervielfältigungspapier	t 1000 EUR	114 357	166 480	. .	2
2123 11 150	- - Präpariertes Durchschreibepapier	t 1000 EUR	3
2123 11 170	- - Vollständige Dauerschablonen aus Papier	t 1000 EUR	- -	- -	- -	-
2123 11 190	- - Andere Vervielfältigungs- und Umdruckpapiere; Offsetplatten, aus Papier	t 1000 EUR	2
2123 11 200	- Papier und Pappe, selbstklebend, in Streifen oder Rollen	t 1000 EUR	406 1 509	659 1 413	588 1 450	3
	- Anderes Papier, gummiert oder mit Klebeschicht (ohne selbstklebendes), in Streifen oder Rollen					
2123 11 403	- - gummiert	t 1000 EUR	- -	1 390 2 910	1 539 3 206	3
2123 11 405	- - mit Klebeschicht (ohne selbstklebendes)	t 1000 EUR	- -	788 2 578	776 2 485	3
	Briefumschläge, Einstückbriefe, Postkarten (ohne Bilder), aus Papier oder Pappe; Zusammenstellungen solcher Schreibwaren in Pappschachteln u.ä. Behältnissen					
2123 12 300	- Briefumschläge	1000 St 1000 EUR	7 374 535 104 327	7 357 877 100 819	7 734 007 102 308	42
2123 12 500	- Einstückbriefe, Postkarten (ohne Bilder) und Briefkarten	1000 St 1000 EUR	14 513 1 115	14 627 1 153	12 730 1 075	9
2123 12 700	- Zusammenstellungen von Schreibwaren in Schachteln, Taschen u.ä. Behältnissen	t 1000 EUR	421 4 417	387 4 290	346 3 687	6
	Andere Papiere oder Pappen zum Beschreiben, Bedrucken oder zu anderen grafischen Zwecken					
2123 13 300	- bedruckt, durch Pressen oder Prägen gemustert oder perforiert (z.B. Endlosformulare)	t 1000 EUR	9 067 13 996	8 206 10 329	8 537 11 201	10
	- Andere Papiere oder Pappen zum Beschreiben, Bedrucken oder zu anderen grafischen Zwecken					
2123 13 505	- - für Büromaschinen u.ä. Geräte, in Streifen oder Rollen, Breite 15 cm oder weniger	t 1000 EUR	6 745 13 482	6 329 11 965	6 715 12 199	6
2123 13 509	- - Andere Papiere oder Pappen zum Beschreiben, Bedrucken oder zu anderen grafischen Zwecken, a.n.g. (z.B. Bogen, Breite 36 cm oder weniger)	t 1000 EUR	7 791 5 476	7 979 6 206	7 611 6 231	14
	Tapeten					
	Tapeten und Wandverkleidungen aus Papier					
2124 11 100	- Raufaserpapier, sog. "Ingrainpapier"	Rollen 1000 EUR	2 591 446 11 439	3 001 779 13 132	2 314 647 10 678	3
2124 11 300	- Tapeten u.ä. Wandverkleidungen, bestrichen oder überzogen, mit einer Lage Kunststoff versehen	Rollen 1000 EUR	25 755 036 80 298	26 902 621 84 000	25 953 756 81 515	9
2124 11 500	- Tapeten u.ä. Wandverkleidungen, mit Flechtstoffen versehen	Rollen 1000 EUR	- -	- -	- -	-
2124 11 900	- Andere Tapeten u.ä. Wandverkleidungen	Rollen 1000 EUR	2 369 960 .	2 641 650 .	2 420 164 .	4
2124 12 000	Wandverkleidungen aus Spinnstoffen	Rollen 1000 EUR	1

5 Produktion nach Güterarten - Deutschland

Melde-Nr.	Bezeichnung	Einheit	3. VJ 2001	2. VJ 2002	3. VJ 2002	3. VJ 2002 Anzahl Unternehmen
1	2	3	4	5	6	7
2125 11 000	Fußbodenbeläge mit Papier- oder Pappunterlage, auch zugeschnitten	m ² 1000 EUR	- -	- -	- -	-
	Etiketten aller Art aus Papier oder Pappe, auch bedruckt					
2125 12 350	- Bedruckte Etiketten - - Selbstklebeetiketten	t 1000 EUR	14 322 140 551	17 558 160 289	13 846 157 701	100
2125 12 390	- - Andere bedruckte Etiketten	t 1000 EUR	17 146 83 407	12 055 75 840	16 138 82 009	60
2125 12 550	- Nichtbedruckte Etiketten - - Selbstklebeetiketten	t 1000 EUR	6 960 40 415	6 907 40 233	6 226 35 865	24
2125 12 590	- - Andere nichtbedruckte Etiketten	t 1000 EUR	366 3 322	397 3 698	409 3 731	6
2125 13 000	Filterblöcke und Filterplatten aus Papierhalbstoff	t 1000 EUR	- -	- -	- -	-
	Zigarettenpapier, zugeschnitten oder in Form von Heftchen oder Hülsten; Rollen, Spulen, Spindeln u.ä. Unterlagen aus Papierhalbstoff, Papier oder Pappe; Filterpapier und -pappe; andere Waren aus Papier oder Pappe, a.n.g.					
2125 14 130	- Zigarettenpapier, in Form von Heftchen, Hülsten und Rollen - - in Form von Heftchen oder Hülsten	t 1000 EUR	2
2125 14 150	- - in Rollen mit einer Breite von 5 cm oder weniger	t 1000 EUR	- -	1
2125 14 200	- Rollen, Spulen, Spindeln u.ä. Unterlagen aus Papierhalbstoff, Papier oder Pappe, auch gelocht oder gehärtet, zum Aufwickeln von Spinnstoffgarnen	t 1000 EUR	5 154 6 175	5 426 6 401	4 807 5 776	6
	- Andere Rollen, Spulen, Spindeln u.ä. Unterlagen aus Papierhalbstoff, Papier oder Pappe					
2125 14 303	- - Zylindrische Hülsten und Spulenkern zum Aufwickeln von flächigen Materialien	t 1000 EUR	45 653 53 305	49 520 54 375	50 804 55 351	21
2125 14 309	- - Andere Rollen, Spulen, Spindeln u.ä. Unterlagen, a.n.g.	t 1000 EUR	2 931 3 438	3 197 3 755	3 774 4 402	4
	- Andere Waren aus Papier oder Pappe					
	- - Filterpapier und Filterpappe; Lochkarten, formgepresste Waren aus Papierhalbstoff und Diagrammpapier					
2125 14 490	- - - Filterpapier und Filterpappe, zugeschnitten	t 1000 EUR	11 308 40 294	12 707 42 944	12 249 44 045	11
2125 14 530	- - - Lochkarten, nicht gelocht, für Lochkartenmaschinen, auch in Streifen	t 1000 EUR	1
2125 14 570	- - - Formgepresste Waren aus Papierhalbstoff	t 1000 EUR	. .	8 628 .	. .	6
2125 14 610	- - - Diagrammpapier für Registriergeräte, in Rollen, Bogen oder Scheiben	t 1000 EUR	. 3 216	2
	- - Andere Waren aus Papier oder Pappe, a.n.g.					
2125 14 651	- - - Dichtungen aus Papier oder Pappe; Papier und Pappe, gelocht, für Jacquardvorrichtungen u.ä. Maschinen; Papier für bestimmte Verwendungszwecke, z.B. Kondensatorpapier	t 1000 EUR	. .	7 813 22 637	8 879 20 684	23
2125 14 653	- - - Klappfächer und starre Fächer, Fächergestelle und Fächergriffe, Teile dafür	t 1000 EUR	1
2125 14 655	- - - Bierdeckel	t 1000 EUR	6 924 7 592	7 897 9 007	6 178 8 011	4
2125 14 659	- - - Andere Waren aus Papier oder Pappe a.n.g. (ohne Bierdeckel)	t 1000 EUR	17 746 68 839	22 703 75 409	23 099 75 826	59
2199 00 000	Veredlung von Erzeugnissen dieser Güterabteilung	1000 EUR	23 910	31 851	27 398	21

5 Produktion nach Güterarten - Deutschland

Melde-Nr.	Bezeichnung	Einheit	3. VJ 2001	2. VJ 2002	3. VJ 2002	3. VJ 2002 Anzahl Unternehmen
1	2	3	4	5	6	7
	Verlags- und Druckerzeugnisse, bespielte Ton-, Bild- u. Datenträger					
2211 10 000	Bücher, Broschüren u.ä. Druckerzeugnisse in losen Bogen oder Blättern (auch Loseblattwerke), auch gefalzt	1000 St 1000 EUR	.	13 921 109 135	15 355 92 430	73
2211 21 100	Bücher, Broschüren u.ä. Druckerzeugnisse, festgebunden oder broschiert (ohne Wörterbücher u. Enzyklopädien) - Schulbücher	1000 St 1000 EUR	-	19 508 167 522	23 634 212 970	33
2211 21 200	- Kinderbücher	1000 St 1000 EUR	-	9 188 29 647	10 773 43 631	21
2211 21 300	- Bücher mit Belletristik, Sachbücher	1000 St 1000 EUR	.	45 182 296 845	50 647 327 724	141
2211 21 400	- Bücher mit Geistes- und Sozialwissenschaften	1000 St 1000 EUR	-	5 890 73 229	5 555 75 065	46
2211 21 500	- Bücher mit Naturwissenschaften und Technik	1000 St 1000 EUR	-	3 824 65 935	4 143 79 369	47
2211 21 600	- Adressbücher; andere Bücher, Broschüren u.ä. Druckerzeugnisse, festgebunden oder broschiert	1000 St 1000 EUR	-	71 911 293 288	73 417 271 938	129
2211 21 800	- Bilderalben, Bilderbücher, Zeichen- oder Malbücher, für Kinder	1000 St 1000 EUR	-	1 931 6 107	2 523 8 625	10
2211 22 000	Bücher, Broschüren u.ä. Druckerzeugnisse, auf elektronischen Datenträgern (z.B. auf CD-ROM) (ohne Wörterbücher und Enzyklopädien)	1000 St 1000 EUR	-	4 156 29 780	2 346 24 411	62
2211 31 000	Wörterbücher und Enzyklopädien, auch in Form von Teilheften, festgebunden, broschiert oder auf elektronischen Datenträgern - festgebunden, broschiert	1000 St 1000 EUR	-	1 821 12 636	2 984 24 294	6
2211 32 000	- auf elektronischen Datenträgern	1000 St 1000 EUR	-	.	170	3
2211 41 000	Kartografische Erzeugnisse, in Form von Büchern, Broschüren oder auf elektronischen Datenträgern - gedruckt, in Form von Büchern, Broschüren	1000 St 1000 EUR	-	.	.	2
2211 42 000	- auf elektronischen Datenträgern	1000 St 1000 EUR	-	.	.	1
2211 51 000	Globen u.ä. kartografische Erzeugnisse, gedruckt (ohne solche in Form von Büchern oder Broschüren) oder auf elektronischen Datenträgern - gedruckt (ohne solche in Form von Büchern oder Broschüren)	1000 St 1000 EUR	-	41 483	41 900	12
2211 52 000	- auf elektronischen Datenträgern (ohne solche in Form von Büchern oder Broschüren)	1000 St 1000 EUR	-	14	15	4
2211 61 000	Noten, handgeschrieben o. gedruckt, auch mit Bildern, auch gebunden oder auf elektronischen Datenträgern - handgeschrieben oder gedruckt, auch mit Bildern, auch gebunden	1000 St 1000 EUR	-	917 6 151	1 064 7 295	11
2211 62 000	- auch mit Bildern, auf elektronischen Datenträgern	1000 St 1000 EUR	-	-	-	-
2212 11 000	Tageszeitungen (einschl. deren Sonntagszeitungen u.ä. periodischen Druckschriften), mindestens viermal wöchentlich erscheinend, gedruckt oder auf elektronischen Datenträgern - gedruckt	1000 St 1000 EUR	.	.	.	261
2212 12 000	- auf elektronischen Datenträgern	1000 St 1000 EUR	-	.	.	8
2213 11 050	Zeitungen u.ä. periodische Druckschriften, weniger als viermal wöchentlich erscheinend, gedruckt - Zeitungen	1000 EUR	.	334 432	316 941	205
2213 11 093	- Fachzeitschriften (z.B. wissenschaftliche Zeitschriften)	1000 EUR	.	447 843	421 324	243
2213 11 095	- Allgemeine Zeitschriften (z.B. Magazine, Programmzeitschriften)	1000 EUR	.	902 102	844 227	115

5 Produktion nach Güterarten - Deutschland

Melde-Nr.	Bezeichnung	Einheit	3. VJ 2001	2. VJ 2002	3. VJ 2002	3. VJ 2002 Anzahl Unternehmen
1	2	3	4	5	6	7
2213 11 099	- Andere Zeitschriften (z.B. Kundenzeitschriften, Amtsblätter)	1000 EUR	.	176 399	167 098	119
2213 12 000	Zeitungen u.a. periodische Druckschriften, weniger als viermal wöchentlich erscheinend, auf elektronischen Datenträgern	1000 EUR	-	19 684	10 808	31
2214 11 300	Schallplatten, "Compact Discs", DVDs, MDs mit Tonaufzeichnungen - Schallplatten	1000 St 1000 EUR	- -	- -	- -	-
2214 11 500	- "Compact discs", DVDs (Digital Versatile Discs) und MDs (Mini Discs) mit Tonaufzeichnungen	1000 St 1000 EUR	- -	3 568 25 781	3 821 25 230	20
2214 12 300	Magnetbänder mit Tonaufzeichnungen - mit einer Breite von 4 mm oder weniger (z.B. Kompaktkassetten, auch DCC (Digital Compact Cassetten))	1000 St 1000 EUR	1 440 7 843	9
2214 12 500	- mit einer Breite von mehr als 4 mm bis 6,5 mm	1000 St 1000 EUR	- -	1
2215 11 300	Illustrierte Postkarten; Glückwunschkarten u.ä. Karten, gedruckt - Illustrierte Postkarten	1000 EUR	-	1 121	1 114	16
2215 11 505	- Glückwunschkarten und Karten mit persönlichen Mitteilungen, auch illustriert, auch mit Umschlägen oder Verzierungen aller Art	1000 EUR	-	15 756	19 480	26
2215 11 509	- - Karten mit persönlichen Mitteilungen	1000 EUR	-	1 528	1 345	24
2215 12 000	Illustrierte Postkarten; Glückwunschkarten u.ä. Karten, auf elektronischen Datenträgern	1000 EUR	-	742	763	10
2215 13 000	Bilder, Bilddrucke und Fotografien, gedruckt	1000 EUR	-	3 135	3 695	11
2215 14 000	Bilder, Bilddrucke und Fotografien, auf elektronischen Datenträgern	1000 EUR	-	.	.	2
2215 15 300	Abziehbilder und Kalender, gedruckt - Abziehbilder aller Art	1000 EUR	-	5 135	5 721	7
2215 15 500	- Kalender aller Art (einschl. Blöcken von Abreißkalendern)	1000 EUR	-	35 893	57 686	48
2215 16 000	Abziehbilder und Kalender, auf elektronischen Datenträgern	1000 EUR	-	.	.	1
2215 17 000	Formulare u.a. Verlagserzeugnisse, a.n.g. (z.B. Fahrpläne ohne Buchfahrpläne, Formulare)	1000 EUR	-	18 313	17 405	26
2215 50 000	Verlagserzeugnisse im Internet	1000 Zugriffe 1000 EUR	- -	161 415 1 333	165 533 1 295	13
2221 10 003	Druck von Tageszeitungen einschl. deren Sonntagszeitungen u.a. periodischen Druckschriften, mindestens viermal wöchentlich erscheinend - im Flachdruckverfahren	1000 EUR	229 406	233 644	224 636	95
2221 10 009	- in einem anderen Druckverfahren	1000 EUR	64 442	74 141	64 243	16
2222 11 000	Briefmarken, Stempelmarken, Steuerzeichen u.dgl., nicht entwertet; amtliche Papiere mit geprägtem oder gedrucktem Stempel; Scheckformulare; Banknoten, Aktien u.ä. Wertpapiere	1000 EUR	167 675	95 722	102 779	10
2222 12 301	Werbedrucke und Werbeschriften, Verkaufskataloge u.dgl. - Verkaufskataloge (z.B. Versandhauskataloge, Reisekataloge), - - im Tiefdruckverfahren hergestellt	1000 EUR	152 022	107 304	182 979	15
2222 12 302	- - in einem anderen Druckverfahren hergestellt	1000 EUR	139 971	130 412	140 045	194
2222 12 503	- Andere Werbedrucke, Werbeschriften u.dgl. (ohne Verkaufskataloge) - - Plakate u.ä. Drucke (z.B. Großflächenplakate, Plakate für Ganzsäulen u.ä. Plakate, City-Poster) - - im Flachdruckverfahren hergestellt	1000 EUR	95 017	89 652	88 135	376

5 Produktion nach Güterarten - Deutschland

Melde-Nr.	Bezeichnung	Einheit	3. VJ 2001	2. VJ 2002	3. VJ 2002	3. VJ 2002 Anzahl Unternehmen
1	2	3	4	5	6	7
2222 12 504	- - in einem anderen Druckverfahren hergestellt	1000 EUR	15 213	13 456	13 942	50
2222 12 505	- - Geschäftsberichte	1000 EUR	15 294	23 678	16 739	145
	- - Andere Werbedrucke und Werbeschriften (z.B. Prospekte, Werbebeilagen für Zeitungen und Zeitschriften, Werbeaufkleber, Jubiläumsschriften u.ä. Werbedrucke),					
2222 12 506	- - im Flachdruckverfahren hergestellt	1000 EUR	895 428	854 158	847 423	878
2222 12 507	- - im Tiefdruckverfahren hergestellt	1000 EUR	96 949	99 565	99 475	14
2222 12 508	- - in einem anderen Druckverfahren hergestellt	1000 EUR	86 333	74 005	67 234	97
2222 13 030	Andere Drucke, a.n.g. (z.B. Endlosformulare, a.n.g. (z.B. Schnelltrenn-Formulare))	1000 EUR	168 458	158 234	158 330	170
2222 13 050	- Einlasskarten für Veranstaltungen, Fahrscheine, Eintrittskarten u.a. Tickets	1000 EUR	10 985	8 049	8 385	57
2222 13 070	- Andere Drucke für private oder gewerbliche Zwecke (ohne Endlosformulare), z.B. Formblätter, Geschäftsdrucksachen, Familiendrucksachen	1000 EUR	300 416	302 275	286 145	821
2222 13 090	- Andere Drucke, a.n.g. (z.B. Kundenkarten, Mitgliedsausweise ohne Speicherchip oder Magnetstreifen)	1000 EUR	277 421	314 340	294 512	212
	Register, Bücher für die kaufmännische Buchführung, Hefte, Schreibunterlagen, Ordner, Durchschreibesätze, Alben für Muster oder Sammlungen und Buchhüllen, aus Papier oder Pappe					
2222 20 130	- Register, Briefblöcke, Merkbücher	1000 EUR	14 802	13 565	13 815	66
	- Register, Bücher für die kaufmännische Buchführung, Auftragsbücher und Quittungsbücher					
2222 20 150	- Briefpapierblöcke und Notizblöcke; Merkbücher und Notizbücher ohne Kalendarium	1000 EUR	21 377	19 208	20 424	45
2222 20 170	- Merkbücher, Notizbücher und Tagebücher mit Kalendarium	1000 EUR	15 557	15 699	14 489	6
2222 20 190	- Andere Waren oder Bücher wie Gästebücher, Mitgliedsbücher, Mal- und Zeichenpapier in Blockform	1000 EUR	21 014	23 062	18 888	45
2222 20 300	- Hefte	1000 EUR	14 709	11 492	12 898	10
2222 20 500	- Ordner, Schnellhefter (z.B. für Lose-Blatt-Systeme), Einbände, andere als Buchhüllen, und Aktendeckel	1000 EUR	77 612	70 576	75 052	37
	- Durchschreibesätze und -hefte, auch mit eingelegtem Kohlepapier					
2222 20 750	- Endlosformularsätze	1000 EUR	4 014	4 504	4 300	18
2222 20 790	- Andere Durchschreibesätze und -hefte	1000 EUR	5 201	4 082	3 537	53
2222 20 800	- Alben für Muster oder für Sammlungen, aus Papier oder Pappe	1000 EUR	11 249	16 731	13 294	15
2222 20 900	- Schreibunterlagen, Buchhüllen u.a. Waren des Schul-, Bürobedarfs und des Papierhandels	1000 EUR	12 169	16 531	19 380	37
	Druck von Büchern, Broschüren, Bilderalben, Bilderbüchern, Zeichen- und Malbüchern für Kinder, Noten, handgeschrieben oder gedruckt					
2222 31 001	- von Büchern (ohne Adress- und Telefonbücher) (z.B. Sach-, Schul-, Kunstbücher, Bilderalben und -bücher, Zeichen- und Malbücher für Kinder, Noten- u.a. Bücher), im Flachdruckverfahren	1000 EUR	229 098	204 835	220 135	322

5 Produktion nach Güterarten - Deutschland

Melde-Nr.	Bezeichnung	Einheit	3. VJ 2001	2. VJ 2002	3. VJ 2002	3. VJ 2002 Anzahl Unternehmen
1	2	3	4	5	6	7
2222 31 002	- von Büchern (ohne Adress- und Telefonbücher) (z.B. Sach-, Schul-, Kunstbücher, Bilderalben und -bücher, Zeichen- und Malbücher für Kinder, Noten- u.a. Bücher), in einem anderen Druckverfahren	1000 EUR	19 196	14 564	18 285	21
2222 31 007	- von Adress- und Telefonbüchern (z.B. Einwohner-, Wirtschafts-, Export-, Fachadressbücher, Telefonbücher)	1000 EUR	33 546	36 866	31 132	43
	Druck von anderen Druckerzeugnissen					
	- Druck von anderen Zeitungen u.a. periodischen Druckschriften, weniger als viermal wöchentlich erscheinend					
	- - von Zeitungen (z.B. Wochenzeitungen)					
2222 32 253	- - - im Flachdruckverfahren	1000 EUR	64 261	64 430	65 018	93
2222 32 259	- - - in einem anderen Druckverfahren	1000 EUR	8 294	7 367	6 805	19
	- - von anderen periodischen Druckschriften und Zeitschriften (z.B. Anzeigenblätter, Annoncenzeitungen, illustrierte, Magazine u.a. Publikumszeitschriften)					
	- - - von Anzeigenblättern, Annoncenzeitungen					
2222 32 291	- - - - im Flachdruckverfahren	1000 EUR	92 877	92 835	89 222	153
2222 32 292	- - - - in einem anderen Druckverfahren	1000 EUR	20 975	21 192	18 284	24
	- - - von Zeitschriften (z.B. illustrierte, Magazine, Fach-, Kunden-, Mitglieder-, Werks- u.a. Publikumszeitschriften)					
2222 32 295	- - - - im Flachdruckverfahren	1000 EUR	220 946	231 414	219 067	326
2222 32 296	- - - - im Tiefdruckverfahren	1000 EUR	265 602	272 538	245 940	14
2222 32 297	- - - - in einem anderen Druckverfahren	1000 EUR	15 506	15 334	13 627	25
2222 32 300	- Druck von kartografischen Erzeugnissen aller Art (einschl. Wandkarten, topografischen Plänen und Globen, Atlanten, Landkarten)	1000 EUR	14 718	10 739	9 825	19
	- Druck von Postkarten, Glückwunschkarten, Karten mit persönlichen Mitteilungen u.a. illustrierten Karten, Abziehbildern aller Art					
2222 32 430	- - von illustrierten Postkarten, Glückwunschkarten und bedruckten Karten mit persönlichen Mitteilungen, auch Bedrucken von Briefumschlägen	1000 EUR	17 263	18 055	21 022	101
2222 32 450	- - von Abziehbildern aller Art	1000 EUR	21 325	20 633	20 028	27
	- Druck von Kalendern aller Art (einschl. Blöcken von Abreißkalendern)					
2222 32 505	- - von Wandkalendern, Bildkalendern	1000 EUR	28 374	21 866	35 261	93
2222 32 509	- - von Taschenkalendern u.a. Kalendern (z.B. Tisch-, Abreiß-, Falt-, Terminkalender)	1000 EUR	9 735	11 402	10 706	21
2222 32 700	- Druck von Bildern, Kunstblättern und Fotografien	1000 EUR	-	37 571	37 218	31
2222 32 900	- Bedrucken von anderen Materialien als Papier (einschl. Bedrucken von Kunststoffetiketten, Kunststofftüten, Glasplatten, usw.)	1000 EUR	-	18 857	21 880	23
	Druckweiterverarbeitung von Büchern, Zeitschriften, Werbendruck u.a. Drucksachen					
2223 10 100	- von Büchern usw. durch Falzen, Zusammentragen, Heften, Binden, Beschneiden	1000 EUR	53 317	50 641	53 178	96
2223 10 300	- von Zeitschriften, Broschüren, Katalogen und Werbendruck (z.B. Prospekten, Musterkarten usw.) durch Falzen, Zusammentragen, Heften, Klebebinden	1000 EUR	82 586	111 454	115 111	147

5 Produktion nach Güterarten - Deutschland

Melde-Nr.	Bezeichnung	Einheit	3. VJ 2001	2. VJ 2002	3. VJ 2002	3. VJ 2002 Anzahl Unternehmen
1	2	3	4	5	6	7
2223 10 500	- von anderen Drucksachen, bedruckten Papieren oder Karton (z.B. Formularen, Etiketten, Kalendern) durch Falzen, Lochen, Stanzen, Prägen, Kleben, Kaschieren	1000 EUR	41 144	42 055	44 448	102
2224 10 000	Satz- und Bildherstellung	1000 EUR	61 519	70 352	70 371	207
2224 20 002	Druckformen; Lithographiesteine, Platten und Zylinder, für den Druck zugerichtet (z.B. geschliffen, gekörnt, poliert) - Hochdruck-Druckformen mit Druckbild (z.B. Flexoklischees, Gummi-klischees, Kunststoffklischees usw.)	1000 EUR	14 272	17 193	17 386	32
2224 20 006	- Tiefdruckzylinder oder Platten mit Druckbild (z.B. Kopiervorlagen)	1000 EUR	12 823	12 076	12 925	15
2224 20 009	- Andere Druckformen mit Druckbild (z.B. Offsetlithos, Montagen, Offset-Druckplatten); Druckformen ohne Druckbild, nicht sensibilisiert	1000 EUR	110 994	93 570	91 411	179
2225 10 003	Sonstige druckbezogene Dienstleistungen - Herstellung von reprografischen Produkten (z.B. Overheadfolien)	1000 EUR	32 587	28 115	27 911	61
2225 10 005	- Gestaltung von Erzeugnissen des Druckgewerbes (z.B. Offline- und Online-Bearbeitung, Entwerfen, Aufbereiten von Text, Bild, Grafik, im Multimedia-Bereich)	1000 EUR	4 589	13 580	13 721	59
2225 10 007	- Aufbereitung digitaler Daten (z.B. Übernehmen, Selektieren, Verknüpfen, Übertragen, Ausgeben, Archivieren von Daten für die Herstellung von Druck-, Offline- und Online-Produkten)	1000 EUR	15 229	29 038	30 059	77
2231 10 100	Vervielfältigung von Schallplatten, Magnettonbändern und "Compact discs" - Vervielfältigung von Schallplatten	1000 St 1000 EUR	3
2231 10 300	- Vervielfältigung von Magnettonbändern - mit einer Breite von 4 mm oder weniger	1000 St 1000 EUR	7 675 3 996	6 247 3 308	5 861 3 051	6
2231 10 500	- mit einer Breite von mehr als 4 mm bis 6,5 mm	1000 St 1000 EUR	1
2231 10 700	- Vervielfältigung von "Compact discs"	1000 St 1000 EUR	183 966 111 811	170 468 103 821	198 895 113 876	18
2232 10 500	Vervielfältigung von bespielten Bildträgern - Vervielfältigung von Magnetbändern mit Bildaufzeichnungen mit einer Breite von mehr als 6,5 mm	1000 St 1000 EUR	8 546 .	6 810 10 713	9 770 14 841	9
2232 10 700	- Vervielfältigung von "Video discs" und von anderen Aufzeichnungsträgern	1000 EUR	.	51 570	58 824	9
2233 10 300	Vervielfältigung von bespielten Datenträgern - Vervielfältigung von Magnetbändern mit EDV-Daten, mit einer Breite von 4 mm oder weniger	1000 St 1000 EUR	- -	- -	- -	-
2233 10 500	- Vervielfältigung von Magnetbändern mit EDV-Daten, mit einer Breite von mehr als 4 mm	1000 St 1000 EUR	. .	- -	- -	-
2233 10 700	- Vervielfältigung von anderen Trägern mit EDV-Daten (z.B. auf Platten, CD-ROMs, Disketten)	1000 EUR	.	43 317	38 205	17

5 Produktion nach Güterarten - Deutschland

Melde-Nr.	Bezeichnung	Einheit	3. VJ 2001	2. VJ 2002	3. VJ 2002	3. VJ 2002 Anzahl Unternehmen
1	2	3	4	5	6	7
	Kokereierzeugnisse, Mineralölerzeugnisse, Spalt- und Brutstoffe					
2310 10 300	Koks und Schmelzkoks aus Steinkohle, Braunkohle oder Torf, auch agglomeriert, Retortenkohle - Kokereikoks aus Steinkohle (Erzeugnis aus der Kohleverkoken unter Hochtemperatur), Gaskoks (Nebenerzeugnis von Gaswerken)	t-Trocken TJ * * t-Trocken TJ * 1000 EUR	- - - - -	1 815 279 52 008 1 815 279 52 008 .	1 813 898 51 969 1 813 898 51 969
	darunter zum Absatz bestimmt	t-Trocken TJ * 1000 EUR	- - -	- - .	- - .	- - .
2310 10 500	- Braunkohlenkoks (Erzeugnis aus der Braunkohlendestillation unter Niedrigtemperatur)	t-Trocken TJ * * t-Trocken TJ * 1000 EUR
	darunter zum Absatz bestimmt	t-Trocken TJ * 1000 EUR
2310 10 700	- Koks für nichtenergetische Verwendungszwecke (Kunstgraphit) (Retortenkoks, Torikoks und Koks für Elektroden)	t-Trocken TJ * * t-Trocken TJ * 1000 EUR	- - - - -	- - - - -	- - - - -	- - - - -
	darunter zum Absatz bestimmt	t-Trocken TJ * 1000 EUR	- - -	- - -	- - -	- - -
2310 20 000	Teer aus Steinkohle, Braunkohle oder Torf u.a. Mineralteere, auch entwässert oder teilweise destilliert (einschl. rekonstituierter Teere)	t TJ * * t TJ * * 1000 EUR	76 919 3 020 76 919 3 020	56 596 2 223 56 596 2 223	55 379 2 174 55 379 2 174
	darunter zum Absatz bestimmt	t TJ * * t TJ * * 1000 EUR	76 919 3 020 76 919 3 020	56 596 2 223 56 596 2 223	55 379 2 174 55 379 2 174
	Mineralölerzeugnisse					
2320 11 400	Motorenbenzin (einschl. Flugbenzin) - Flugbenzin (spezielles Erdöldestillat, 30°C bis 220°C, für Kolben-Flugmotoren)	t 1000 EUR	. .	- -	- -	- -
2320 11 500	- Motorenbenzin, unverbleit (Erdöldestillat, 30°C bis 220°C, für Ottomotoren, ohne Zusatz von TEL oder TML)	t 1000 EUR	5 968 511 758 128	6 289 233 917 602	6 280 986 890 014	12
	darunter Lohnarbeit	t 1000 EUR	3 589 787 82 049	3 739 257 91 974	3 826 114 97 541	6
2320 11 700	- Motorenbenzin, verbleit (Erdöldestillat, 30°C bis 220°C, für Ottomotoren, mit Zusatz von TEL oder TML zur Erhöhung der Oktanzahl)	t 1000 EUR t 1000 EUR	- - - -	- - - -	- - - -	- - - -
	darunter Lohnarbeit	t 1000 EUR t 1000 EUR	- - - -	- - - -	- - - -	- - - -
2320 12 000	Flugturbinenkraftstoff, leicht (Erdöldestillat, 100°C bis 250°C, als Gemisch von Kerosin und Benzin, speziell für Flugturbinen)	t 1000 EUR	- -	- -	- -	- -
2320 13 300	Leichtöle, Spezialbenzin - Leichtöl als Raffinerie-Einsatzmaterial (leichtes halbverarbeitetes Destillat für den Einsatz in Raffinerien)	t 1000 EUR t 1000 EUR	- - - -	245 562 68 530 4 512	341 984 139 187 9 101	10 6
	darunter zum Absatz bestimmt	t 1000 EUR t 1000 EUR	- - - -	- - - -	- - - -	- - - -
2320 13 500	- Leichtes Rohbenzin (leichtes Destillat für den Einsatz in der erdölchemischen Industrie)	t 1000 EUR t 1000 EUR	- - - -	1 584 209 790 703 148 135	1 551 276 819 941 141 068	15 14
	darunter zum Absatz bestimmt	t 1000 EUR t 1000 EUR	- - - -	- - - -	- - - -	- - - -
2320 13 700	- Spezial- und Testbenzin (raffinierte Erdöldestillate der Rohbenzin-/Petroleum-Gruppe)	t 1000 EUR t 1000 EUR	- - - -	- - - -	- - - -	- - - -
	darunter zum Absatz bestimmt	t 1000 EUR t 1000 EUR	- - - -	- - - -	- - - -	- - - -
2320 14 000	Flugturbinenkraftstoff (Kerosin) u.a. Leuchtöl (Erdöldestillat, 150°C bis 300°C, für Flugturbinen und Verwendungen außerhalb der Luftfahrt)	t 1000 EUR t 1000 EUR	1 141 983 1 141 983 195 406	1 032 198 1 032 198 190 014	1 129 009 199 748 398 446	11 11 5
	darunter zum Absatz bestimmt	t 1000 EUR t 1000 EUR	1 141 983 1 141 983 195 406	1 032 198 1 032 198 190 014	1 129 009 199 748 398 446	11 11 5
	darunter Lohnarbeit	t 1000 EUR t 1000 EUR	428 212 12 598	342 641 9 454	398 446 12 161	5

5 Produktion nach Güterarten - Deutschland

Melde-Nr.	Bezeichnung	Einheit	3. VJ 2001	2. VJ 2002	3. VJ 2002	3. VJ 2002 Anzahl Unternehmen
1	2	3	4	5	6	7
2320 15 300	Gasöl - Schweröl als Raffinerie-Einsatzmaterial (schweres halbverarbeitetes Destillat für den Einsatz in Raffinerien) darunter zum Absatz bestimmt	t t 1000 EUR	* - -	- 404 882 144 300 10 835	489 306 203 473 11 143	14 10
2320 15 500	- Dieseldieselkraftstoff (Erdöldestillat, 180°C bis 380°C, für Straßen- und Schienenfahrzeuge) darunter Lohnarbeit	t 1000 EUR t 1000 EUR	5 913 701 706 900 3 401 806 57 622	7 013 369 878 091 4 036 769 80 184	6 916 390 858 744 4 073 011 87 387	12 6
2320 15 700	- Heizöl, leicht (Erdöldestillat, 180°C bis 380°C, zur Erzeugung von Wärme oder Dampf) darunter zum Absatz bestimmt	t t 1000 EUR	* 5 210 343 5 210 343 634 182	4 094 690 4 094 690 493 837	4 645 989 4 645 989 541 991	17 17
2320 15 900	- Gas-/Dieselöl (nichtenergetisch) (schweres Destillat für den Einsatz in der erdölchemischen Industrie) darunter zum Absatz bestimmt	t t 1000 EUR	* - -	- 15 797 -	23 370 23 370 9 132	3 3
2320 16 300	Mittelschwere Öle (ohne Flugturbinenkraftstoff (Kerosin) u.a. Leuchtöl) - Mittelschwere Öle als Raffinerie-Einsatzmaterial (mittelschweres halbverarbeitetes Destillat für den Einsatz in Raffinerien) darunter zum Absatz bestimmt	t t 1000 EUR	* - -	- - -	- - -	1 1
2320 16 500	- Mittelschweres Rohbenzin (mittelschweres Destillat für den Einsatz in der erdölchemischen Industrie) darunter zum Absatz bestimmt	t t 1000 EUR	* - -	- - -	- - 43 059	4 4
2320 17 300	Heizöle, schwer (Schweröle) - als Raffinerie-Einsatzmaterial (Heizöl für den Einsatz in Raffinerien) darunter zum Absatz bestimmt	t t 1000 EUR	* - -	- 91 741 806	124 070 1 298	7 5
2320 17 500	- mit niedrigem Schwefelgehalt (Schwefelgehalt von weniger als 1 GHT) darunter zum Absatz bestimmt	t t 1000 EUR	* - -	- 1 486 972 76 278	1 515 380 76 414	18 17
2320 17 700	- mit hohem Schwefelgehalt (Schwefelgehalt von mehr als 1 GHT) darunter zum Absatz bestimmt	t t 1000 EUR	* - -	- 1 030 360 92 969	1 035 645 100 739	9 9
2320 17 900	- nichtenergetisch (Heizöl für den Einsatz in der erdölchemischen Industrie) darunter zum Absatz bestimmt	t t 1000 EUR	* - -	- - -	- - -	- -
2320 18 300	Schmieröle; andere Öle - Schmieröle als Raffinerie-Einsatzmaterial (Schmieröle für den Einsatz in Raffinerien) darunter zum Absatz bestimmt	t t 1000 EUR	* - -	- 55 376 55 376 28 551	73 183 73 183 34 611	6 6
2320 18 501	- Schmieröle (Flüssigdestillate, mit einem Mineralölgehalt von 70 GHT oder mehr, aus Rohöl, einschl. Motorenölen technischen Ölen und Schmierfetten) - Schmieröle, nichtenergetisch, für den Einsatz in der erdölchemischen Industrie darunter zum Absatz bestimmt	t t 1000 EUR	* - -	- - -	- - -	1 1
2320 18 502	- - Motoren-, Kompressoren- und Turbinenöle	t 1000 EUR	- 106 318 130 446	- 111 808 194 754	- 115 839 192 421	- 13
2320 18 503	- - Hydrauliköle	t 1000 EUR	- 35 657 36 674	- 38 469 37 038	- 43 299 40 817	- 17
2320 18 504	- - Weißöle; Paraffinum liquidum	t 1000 EUR	- 59 364 63 417	- 31 759 25 066	- 34 334 24 490	- 10
2320 18 505	- - Getriebeöle	t 1000 EUR	- 20 634 32 293	- 22 260 36 680	- 24 651 38 525	- 16
2320 18 506	- - Metallbearbeitungs-, Formen- und Korrosionsschutzöle	t 1000 EUR	- 33 691 60 470	- 33 250 58 530	- 34 010 60 710	- 30
2320 18 507	- - Elektro-Isolieröle	t 1000 EUR	- - -	- - -	- - -	- 4
2320 18 508	- Andere Schmieröle und Öle darunter zum Absatz bestimmt	t t 1000 EUR	* 66 208 63 209	- 104 003 104 367	- 116 113 111 377	29 29

5 Produktion nach Güterarten - Deutschland

Melde-Nr.	Bezeichnung	Einheit	3. VJ 2001	2. VJ 2002	3. VJ 2002	3. VJ 2002 Anzahl Unternehmen
1	2	3	4	5	6	7
	Gasförmige Kohlenwasserstoffe (ohne Erdgas), roh					
	Flüssiggas (LPG)(Gemisch aus leichten Kohlenwasserstoffen, durch erhöhten Druck in flüssigem Zustand erhalten)					
2320 21 200	- zur Verwendung als Kraft- oder Brennstoff (auch Propan, chemisch rein)	t	*	-	295 099	14
		TJ	*	-	13 563	
	darunter zum Absatz bestimmt	t	-	275 923	295 099	14
		TJ	-	12 689	13 563	
		1000 EUR	-	34 933	34 190	
2320 21 300	- als Raffinerie-Einsatzmaterial (Propan/Butane für den Einsatz in Raffinerien) (auch Methan, chemisch rein)	t	*	543 886	565 560	11
		TJ	*	24 925	25 923	
	darunter zum Absatz bestimmt	t	-	543 886	565 560	11
		TJ	-	24 925	25 923	
		1000 EUR	-	45 058	52 728	
2320 21 700	- nichtenergetisch (Propan/Butane für den Einsatz in der erdölchemischen Industrie)	t	*	-	.	2
		TJ	*	-	.	
	darunter zum Absatz bestimmt	t	-	.	.	2
		TJ	-	.	.	
		1000 EUR	-	.	.	
2320 22 000	Raffineriegas (z.B. Ethylen, Propylen, Butylen, Butadien, verflüssigt u.a. rohe gasförmige Kohlenwasserstoffe, ohne Erdgas)	t	*	-	1 544 638	22
		TJ	*	-	105 582	112 832
	darunter zum Absatz bestimmt	t	-	1 306 958	1 277 490	22
		TJ	-	71 341	68 833	
		1000 EUR	168 444	181 744	167 336	
2320 31 000	Andere Mineralölerzeugnisse - Vaseline; Paraffin, mikrokristallines Erdölwachs, paraffinische Rückstände ("slack wax"), Ozokerit, Montanwachs, Torfwachs, andere Mineralwachse	t	*	158 951	132 395	11
		TJ	*	158 951	132 395	11
	darunter zum Absatz bestimmt	t	-	83 890	74 439	
2320 32 400	- Petrolkoks (schwarzes festes Erzeugnis, durch Kracken oder Karbonisation von Einsatzmaterial-Rückständen, bestehend aus Kohlenstoff 90 bis 95%)	t	*	.	.	8
		TJ	*	.	.	
	darunter zum Absatz bestimmt	t	386 773	400 666	377 697	7
		TJ	11 284	11 692	11 021	
		1000 EUR	14 414	16 215	14 938	
	darunter Lohnarbeit	t	270 390	292 866	271 773	4
		TJ	7 889	8 546	7 931	
		1000 EUR	1 997	2 546	2 578	
2320 32 500	- Bitumen aus Erdöl (schwarzes oder dunkelbraunes festes oder halbfestes dicht- und haftfähiges thermoplastisches Material)	t	*	1 108 525	1 163 242	12
	darunter zum Absatz bestimmt	t	1 228 192	1 108 525	1 163 242	12
		1000 EUR	92 508	80 173	79 459	
2320 32 700	Andere Rückstände aus Erdöl oder Öl aus bituminösen Mineralien	t	*	.	.	15
	darunter zum Absatz bestimmt	t	410 765	353 328	521 296	15
		1000 EUR	28 159	26 350	35 655	
2320 40 000	Ölabfälle (z.B. polychlorierte Biphenyle (PCB), polychlorierte Terphenyle (PCT) oder polybromierte Biphenyle (PBB) enthaltend)	t	*	-	-	-
	darunter zum Absatz bestimmt	t	-	-	-	-
		1000 EUR	-	-	-	-
	Spalt- und Brutstoffe					
	Radioaktive, chemische Elemente, radioaktive Isotope und ihre Verbindungen; Mischungen und Rückstände, die diese Erzeugnisse enthalten					
2330 11 000	Natürliches Uran und seine Verbindungen; Legierungen, Dispersionen usw., die natürliches Uran oder seine Verbindungen enthalten (EURATOM)	kg	*	-	-	-
	darunter zum Absatz bestimmt	kg	-	-	-	-
		1000 EUR	-	-	-	-
2330 12 000	An U 235 angereichertes Uran und seine Verbindungen; Plutonium und seine Verbindungen; Legierungen, Dispersionen usw., die an U 235 angereichertes Uran, Plutonium oder deren Verbindungen enthalten (EURATOM)	kg	*	.	.	2
		kg	.	.	.	2
	darunter zum Absatz bestimmt	1000 EUR	.	.	.	

5 Produktion nach Güterarten - Deutschland

Melde-Nr.	Bezeichnung	Einheit	3. VJ 2001	2. VJ 2002	3. VJ 2002	3. VJ 2002 Anzahl Unternehmen
1	2	3	4	5	6	7
2330 13 000	An U 235 abgereichertes Uran und seine Verbindungen; Thorium und seine Verbindungen; Legierungen, Dispersionen usw., die an U 235 abgereichertes Uran oder seine Verbindungen enthalten (EURATOM) darunter zum Absatz bestimmt	kg kg 1000 EUR	* - -	- - -	- - -	- - -
2330 14 000	Andere radioaktive Elemente, Isotope und Verbindungen; Legierungen, Dispersionen usw., die diese Elemente enthalten; radioaktive Rückstände darunter zum Absatz bestimmt	GBq GBq 1000 EUR	* - -	1 1 .
2330 20 000	Nicht bestrahlte Brennstoffelemente (EURATOM) darunter zum Absatz bestimmt	kg kg 1000 EUR	*	1 1 .
2330 90 000	Wiederaufarbeitung von radioaktiven Brennelementen	1000 EUR	-	-	-	-
2399 00 000	Veredlung von Erzeugnissen dieser Güterabteilung (ohne Wiederaufarbeitung von radioaktiven Brennelementen)	1000 EUR	.	.	.	2
Chemische Erzeugnisse						
Edelgase, Wasserstoff, Stickstoff, Sauerstoff						
2411 11 200	- Argon darunter zum Absatz bestimmt	1000 m³ 1000 m³ 1000 EUR	* 48 912 31 123	48 706 31 821	46 880 30 619	9 9
2411 11 300	- Edelgase (ohne Argon) darunter zum Absatz bestimmt	1000 m³ 1000 m³ 1000 EUR	*	2 2
2411 11 500	- Wasserstoff darunter zum Absatz bestimmt	1000 m³ 1000 m³ 1000 EUR	* 741 774 409 484 29 048	969 431 342 662 25 445	796 105 339 305 21 938	21 17
2411 11 600	- Stickstoff darunter zum Absatz bestimmt	1000 m³ 1000 m³ 1000 EUR	* 1 222 764 61 135	1 168 610 57 816	1 215 856 60 887	12 11
2411 11 700	- Sauerstoff darunter zum Absatz bestimmt	1000 m³ 1000 m³ 1000 EUR	* 1 639 134 79 276	1 694 979 89 451	1 737 193 89 602	12 11
Gasförmige anorganische Sauerstoffverbindungen der Nichtmetalle (ohne Schwefeldioxid)						
2411 12 300	- Kohlenstoffdioxid darunter zum Absatz bestimmt	t t 1000 EUR	* 215 563 12 002	94 713 9 123	98 015 10 265	8 8
2411 12 500	- Schwefeltrioxid, Diarsentrioxid darunter zum Absatz bestimmt	t t 1000 EUR	*	2 2
2411 12 700	- Stickstoffoxide darunter zum Absatz bestimmt	t t 1000 EUR	* - .	- - .	- - .	1 1
2411 12 900	- Andere anorganische Sauerstoffverbindungen der Nichtmetalle darunter zum Absatz bestimmt	t t 1000 EUR	*	2 1
2411 13 000	Flüssige Luft (einschl. von Edelgasen befreiter flüssiger Luft); Preßluft darunter zum Absatz bestimmt	t t 1000 EUR	* 123 926 599	107 413 .	110 822 .	3 2
Farbstoffe und Pigmente						
2412 11 300	- Zinkoxid; Zinkperoxid; Titanoxide darunter zum Absatz bestimmt	t t 1000 EUR	* 15 358 14 577	16 021 14 921	16 342 13 652	9 9
2412 11 500	- Titanoxide darunter zum Absatz bestimmt	t-TiO2 t-TiO2 1000 EUR	* 95 067 193 972	108 310 108 310 174 219	105 387 105 387 181 611	6 6
Chromoxide und -hydroxide; Mangan-Orangemennige; oxide; Bleioxide; Mennige und Kupferoxide und -hydroxide						
2412 12 150	- Chromoxide und -hydroxide - - Chromtrioxid darunter zum Absatz bestimmt	t t 1000 EUR	*	2 2
2412 12 190	- - Chromoxide und -hydroxide (ohne Chromtrioxid) darunter zum Absatz bestimmt	t t 1000 EUR	* 5 053 12 040	5 607 11 632	4 826 11 171	3 3

5 Produktion nach Güterarten - Deutschland

Melde-Nr.	Bezeichnung	Einheit	3. VJ 2001	2. VJ 2002	3. VJ 2002	3. VJ 2002 Anzahl Unternehmen
1	2	3	4	5	6	7
2412 12 350	- Manganoxide - - Mangandioxid darunter zum Absatz bestimmt	t t 1000 EUR	*	2 2
2412 12 390	- - Manganoxide (ohne Mangandioxid) darunter zum Absatz bestimmt	t t 1000 EUR	* - -	- - -	- - -	- -
2412 12 530	- Bleioxide; Mennige und Orangemennige - - Bleimonoxid (Lithargyrum, Massicot) darunter zum Absatz bestimmt	t t 1000 EUR	*	- - .	1 1
2412 12 550	- - Mennige und Orangemennige darunter zum Absatz bestimmt	t-PbO t-PbO 1000 EUR	* 6 080 6 080 4 640	5 742 5 742 4 314	5 331 5 331 3 623	4 4
2412 12 570	- - Andere Bleioxide darunter zum Absatz bestimmt	t t 1000 EUR	* 12 924 12 924 7 913	13 592 13 592 8 531	13 214 13 214 7 582	4 4
2412 12 700	- Kupferoxide und -hydroxide darunter zum Absatz bestimmt	t t 1000 EUR	*	3 3
2412 13 130	Ausgewählte anorganische Basen; ausgewählte Metalloxide (einschl. Erdpigmenten, Metall- hydroxiden und -peroxiden, a.n.g.) - Eisenoxide und -hydroxide, Erd- pigmente - - Eisenoxide und -hydroxide darunter zum Absatz bestimmt	t t 1000 EUR	* . 56 983 55 332	. . 68 884 67 289	. . 58 154 60 595	12 12
2412 13 150	- - Erdpigmente (Geschönte Farberden) mit einem Gehalt an gebundenem Eisen von 70 GHT oder mehr, berechnet als Fe2O3 darunter zum Absatz bestimmt	t t 1000 EUR	*	1 1
2412 13 300	- Cobaltoxide und -hydroxide; handelsübliche Cobaltoxide darunter zum Absatz bestimmt	t t 1000 EUR	* . . .	63 63 1 280	. . .	2 2
2412 13 530	- Lithiumoxid und -hydroxid; Vana- diumoxide und -hydroxide - - Lithiumoxid und -hydroxid darunter zum Absatz bestimmt	t t 1000 EUR	*	1 1
2412 13 550	- - Vanadiumoxide und -hydroxide darunter zum Absatz bestimmt	t t 1000 EUR	* - - -	- - -	- - -	- -
2412 13 630	- Nickeloxide und -hydroxide, Germa- niumoxide und Zirkoniumdioxid - - Nickeloxide und -hydroxide darunter zum Absatz bestimmt	t t 1000 EUR	*	1 1
2412 13 650	- - Germaniumoxide und Zirkoniumdioxid darunter zum Absatz bestimmt	t t 1000 EUR	* . . .	- - .	- - .	2 2
2412 13 730	- Molybdänoxide und -hydroxide, Antimonoxide - - Molybdänoxide und -hydroxide darunter zum Absatz bestimmt	t t 1000 EUR	*	2 2
2412 13 750	- - Antimonoxide darunter zum Absatz bestimmt	t t 1000 EUR	*	111 111 .	3 3
2412 13 900	- Andere anorganische Basen, weder in den Unterkategorien 2412 11 bis 2412 13 noch in der Unterkategorie 2413 15 genannt darunter zum Absatz bestimmt	t t 1000 EUR	* 3 923 17 229	3 714 14 866	4 759 14 961	9 8
2412 21 100	Farben und Farbstoffe; Gerbstoffe; Tannine und ihre Derivate Synthetische organische Farbmittel, auch chemisch einheitlich; Farbstoffe sowie Zubereitungen auf deren Grundlage; synthetische organische Erzeugnisse als fluo- reszierende Aufheller; Farblacke und Zubereitungen auf deren Grundlage - Dispersionsfarbstoffe und Zubereitungen darunter zum Absatz bestimmt	t t 1000 EUR	* 909 11 311	655 .	757 .	4 4
2412 21 200	- Säurefarbstoffe, auch metallisiert und Beizenfarbstoffe sowie Zubereitungen darunter zum Absatz bestimmt	t t 1000 EUR	* 3 563 3 331 25 374	3 657 3 329 24 414	4 254 3 858 26 251	17 17

5 Produktion nach Güterarten - Deutschland

Melde-Nr.	Bezeichnung	Einheit	3. VJ 2001	2. VJ 2002	3. VJ 2002	3. VJ 2002 Anzahl Unternehmen
1	2	3	4	5	6	7
2412 21 300	- Basische Farbstoffe und Zubereitungen darunter zum Absatz bestimmt	t t 1000 EUR	* 3 885 21 351	4 901 3 931 22 533	4 113 3 882 22 642	7 7
2412 21 400	- Direktfarbstoffe und Zubereitungen darunter zum Absatz bestimmt	t t 1000 EUR	* 3 730 3 491 11 815	5 363 5 237 16 938	4 628 4 435 14 166	9 9
2412 21 503	- Küpenfarbstoffe, Reaktivfarbstoffe, organische Pigmente sowie andere synthetische organische Farbmittel und deren Zubereitungen - Synthetische Lebensmittelfarben darunter zum Absatz bestimmt	t t 1000 EUR	*	4 4
2412 21 508	- - Andere Küpenfarbstoffe, Reaktivfarbstoffe, organische Pigmente sowie andere synthetische organische Farbmittel und deren Zubereitungen darunter zum Absatz bestimmt	t t 1000 EUR	* 29 163 24 840 292 532	39 580 34 455 380 240	39 561 33 916 354 889	21 21
2412 21 600	- Synthetische organische Erzeugnisse als fluoreszierende Aufheller darunter zum Absatz bestimmt	t t 1000 EUR	* 20 103 34 915	26 909 39 759	33 077 39 261	6 6
2412 21 700	- Farbblacke; Zubereitungen auf der Grundlage von Farbblacken darunter zum Absatz bestimmt	t t 1000 EUR	*	3 3
2412 22 500	Pflanzliche Gerbstoffauszüge; Tannine u. ihre Derivate; Farbmittel pflanzlichen oder tierischen Ursprungs (ohne Tierisches Schwarz), auch chemisch einheitlich und Zubereitungen auf deren Grundlage - Pflanzliche Gerbstoffauszüge, Tannine und ihre Salze, Ether, Ester und andere Derivate darunter zum Absatz bestimmt	t t 1000 EUR	*	2 2
2412 22 700	- Farbmittel pflanzlichen oder tierischen Ursprungs und Zubereitungen auf der Grundlage dieser Farbstoffe (auch natürliche Lebensmittelfarben; ohne Tierisches Schwarz) darunter zum Absatz bestimmt	t t 1000 EUR	* 283 3 738	609 8 952	361 5 258	7 7
2412 23 300	Synthetische organische Gerbstoffe; anorganische Gerbstoffe, Gerbstoffzubereitungen, auch natürliche Gerbstoffe enthaltend; Enzymzubereitungen zum Vorgerben - Synthetische organische Gerbstoffe darunter zum Absatz bestimmt	t t 1000 EUR	* 8 781 9 384	9 554 10 447	8 231 8 921	6 6
2412 23 500	- Anorganische Gerbstoffe, Gerbstoffzubereitungen, auch natürliche Gerbstoffe enthaltend; Enzymzubereitungen zum Vorgerben darunter zum Absatz bestimmt	t t 1000 EUR	* 13 279 10 260	15 604 12 351	12 734 10 132	4 4
2412 24 150	- - mit einem Gehalt an Titandioxid von 80 GHT oder mehr darunter zum Absatz bestimmt	t-TiO2 t-TiO2 1000 EUR	* 1 561 8 979	2 405 2 405 12 521	2 333 2 333 12 762	9 9
2412 24 190	- - mit einem Gehalt an Titandioxid von weniger als 80 GHT darunter zum Absatz bestimmt	t-TiO2 t-TiO2 1000 EUR	* 3 094 .	3 181 .	4 024 .	11 11
2412 24 300	- Pigmente und Zubereitungen auf der Grundlage von Chromverbindungen darunter zum Absatz bestimmt	t t 1000 EUR	* 795 2 944	804 2 750	644 2 476	8 8
2412 24 500	- Pigmente und Zubereitungen auf der Grundlage von Cadmiumverbindungen darunter zum Absatz bestimmt	t t 1000 EUR	*	2 2
2412 24 701	- Ultramarin, Lithopone und andere Pigmente und Zubereitungen, Magnetit; anorganische Erzeugnisse als Luminophore - Masterbatches, schwarz oder weiß (ohne solche auf der Grundlage von Titandioxid, Chrom- oder Cadmiumverbindungen) darunter zum Absatz bestimmt	t t 1000 EUR	* . .	2 516 2 516 11 217	2 932 .	10 10

5 Produktion nach Güterarten - Deutschland

Melde-Nr.	Bezeichnung	Einheit	3. VJ 2001	2. VJ 2002	3. VJ 2002	3. VJ 2002 Anzahl Unternehmen
1	2	3	4	5	6	7
2412 24 702	- - Masterbatches, bunt (ohne solche auf der Grundlage von Titandioxid, Chrom oder Cadmiumverbindungen) darunter zum Absatz bestimmt	t t 1000 EUR	* - -	. - 27 824	17 370 29 865	10 10
2412 24 705	- - Masterbatches, a.n.g. (ohne solche auf der Grundlage von Titandioxid, Chrom oder Cadmiumverbindungen) darunter zum Absatz bestimmt	t t 1000 EUR	* - -	- - -	- -	1 1
2412 24 709	- - Ultramarin, Lithopone u.a. Pigmente und Zubereitungen, Magnetit; anorganische Erzeugnisse als Luminophore, a.n.g. (ohne Masterbatches) darunter zum Absatz bestimmt	t t 1000 EUR	* - -	. - 20 317	. 17 660	8 7
	Sonstige anorganische Grundstoffe und Chemikalien Halogene; Schwefel; Kohlenstoff; andere nicht gasförmige Nichtmetalle					
2413 11 110	- - Halogene - - Chlor darunter zum Absatz bestimmt	t t 1000 EUR	* 805 486 225 512 30 607	894 109 238 904 31 870	891 585 547 288 77 745	11 9
2413 11 130	- - Jod darunter zum Absatz bestimmt	t t 1000 EUR	*	109 109 1 097	. . .	2 2
2413 11 150	- - Fluor darunter zum Absatz bestimmt	t t 1000 EUR	*	1 1
2413 11 170	- - Brom darunter zum Absatz bestimmt	t t 1000 EUR	*	2 1
2413 11 200	- Sublimierter oder gefällter Schwefel; kolloider Schwefel darunter zum Absatz bestimmt	t t 1000 EUR	* 356 358 356 358 7 495	386 627 386 627 7 753	326 721 326 721 6 558	15 15
2413 11 300	- Ruß darunter zum Absatz bestimmt	t t 1000 EUR	* 80 109 80 109 73 073	84 478 84 478 76 925	84 272 84 272 73 823	8 8
2413 11 400	- Bor; Tellur darunter zum Absatz bestimmt	t t 1000 EUR	*	2 2
2413 11 530	- Silicium - mit einem Gehalt an Silicium von 99,99 GHT oder mehr darunter zum Absatz bestimmt	t t 1000 EUR	*	1 1
2413 11 550	- mit einem Gehalt an Silicium von weniger als 99,99 GHT darunter zum Absatz bestimmt	t t 1000 EUR	* 8 341 8 341 10 499	7 783 7 783 9 394	. . .	3 3
2413 11 600	- Phosphor darunter zum Absatz bestimmt	t t 1000 EUR	* - - -	- - .	- - .	1 1
2413 11 700	- Arsen darunter zum Absatz bestimmt	t t 1000 EUR	*	1 1
2413 11 900	- Selen darunter zum Absatz bestimmt	t t 1000 EUR	*	2 2
	Halogen- oder Schwefelverbindungen der Nichtmetalle					
2413 12 350	- Halogenide und Halogenoxide der Nichtmetalle - Chloride und Chloridoxide des Phosphors darunter zum Absatz bestimmt	t t 1000 EUR	* 28 460 8 925	34 128 8 245	32 019 7 884	6 6
2413 12 370	- Halogenide und Halogenoxide der Nichtmetalle (ohne Chloride und Chloridoxide des Phosphors) darunter zum Absatz bestimmt	t t 1000 EUR	* 17 653 21 505	124 209 17 716	109 830 16 683	6 6
2413 12 500	- Kohlenstoffdisulfid darunter zum Absatz bestimmt	t t 1000 EUR	*	1 1
2413 12 700	- Sulfide der Nichtmetalle (ohne Kohlenstoffdisulfid); handelsübliches Phosphortrisulfid darunter zum Absatz bestimmt	t t 1000 EUR	*	1 1

5 Produktion nach Güterarten - Deutschland

Melde-Nr.	Bezeichnung	Einheit	3. VJ 2001	2. VJ 2002	3. VJ 2002	3. VJ 2002 Anzahl Unternehmen
1	2	3	4	5	6	7
	Alkalimetalle, Erdalkalimetalle; Seltenerdmetalle; Scandium und Yttrium, auch untereinander gemischt od. miteinander legiert; Quecksilber - Alkalimetalle					
2413 13 250	- - Natrium	t	*	-	-	-
	darunter zum Absatz bestimmt	t	-	-	-	-
		1000 EUR	-	-	-	-
2413 13 290	- - Alkalimetalle (ohne Natrium)	t	*	-	-	-
	darunter zum Absatz bestimmt	t	-	-	-	-
		1000 EUR	-	-	-	-
2413 13 300	- Calcium	t	*	-	-	-
	darunter zum Absatz bestimmt	t	-	-	-	-
		1000 EUR	-	-	-	-
2413 13 500	- Strontium und Barium	t	*	-	-	-
	darunter zum Absatz bestimmt	t	-	-	-	-
		1000 EUR	-	-	-	-
2413 13 700	- Seltenerdmetalle, Scandium und Yttrium	t	*	-	-	-
	darunter zum Absatz bestimmt	t	-	-	-	-
		1000 EUR	-	-	-	-
2413 13 800	- Quecksilber	t	*	.	.	1
	darunter zum Absatz bestimmt	t	.	.	.	1
		1000 EUR	.	.	.	
	Anorganische Säuren (ohne Salpetersäure, Nitriersäuren); nicht gasförmige anorganische Sauerstoffverbindungen der Nichtmetalle					
	- Chlorwasserstoff (Salzsäure), Chloroschwefelsäure					
2413 14 130	- - Chlorwasserstoff (Salzsäure)	t-HCl	*	364 800	442 870	373 297
	darunter zum Absatz bestimmt	t-HCl		123 413	135 037	205 626
		1000 EUR		18 400	18 656	18 442
2413 14 150	- - Chloroschwefelsäure	t	*	.	.	.
	darunter zum Absatz bestimmt	t
		1000 EUR
2413 14 330	- - Schwefelsäure, Oleum	t-SO2	*	644 260	692 492	711 457
	darunter zum Absatz bestimmt	t-SO2		376 372	417 972	431 115
		1000 EUR		12 712	11 972	12 391
2413 14 350	- - Oleum	t-SO2	*	127 713	139 394	155 014
	darunter zum Absatz bestimmt	t-SO2		23 677	20 357	26 062
		1000 EUR		2 923	3 137	2 719
2413 14 530	- - Diphosphorpentaoxid, Phosphorsäure und Polyphosphorsäuren	t-P2O5	*	.	.	.
	darunter zum Absatz bestimmt	t-P2O5
		1000 EUR
2413 14 550	- - Phosphorsäure und Polyphosphorsäuren	t-P2O5	*	11 061	.	.
	darunter zum Absatz bestimmt	t-P2O5
		1000 EUR
2413 14 600	- Boroxide; Borsäuren; andere anorganische Säuren (ohne Fluorwasserstoff)	t	*	22 826	44 628	40 868
	darunter zum Absatz bestimmt	t		14 856	34 419	31 233
		1000 EUR		10 019	13 490	12 618
2413 14 730	- - Fluorwasserstoff (Flußsäure)	t-HF	*	28 000	34 673	37 460
	darunter zum Absatz bestimmt	t-HF		16 760	19 182	20 255
		1000 EUR				
2413 14 750	- - Siliciumdioxid	t-SiO2	*	56 072	58 551	57 569
	darunter zum Absatz bestimmt	t-SiO2		53 028	54 880	53 269
		1000 EUR		93 872	88 380	86 402
2413 14 770	- - Schwefeldioxid	t-SO2	*	88 844	54 741	53 815
	darunter zum Absatz bestimmt	t-SO2
		1000 EUR
	Hydroxide und Peroxide des Natriums, Kaliums oder Magnesiums; Oxide, Hydroxide und Peroxide des Strontiums oder Bariums; Aluminiumhydroxid; Hydrazin und Hydroxylamin und ihre anorganischen Salze					
	- Natriumhydroxid					
2413 15 250	- - fest (Ätznatron)	t-NaOH	*	.	.	.
	darunter zum Absatz bestimmt	t-NaOH
		1000 EUR
2413 15 270	- - in wäßriger Lösung (Natronlauge)	t-NaOH	*	5 681	4 628	4 423
	darunter zum Absatz bestimmt	t-NaOH		893 072	935 306	990 516
		1000 EUR		581 398	647 100	701 912
				166 940	83 385	73 135
2413 15 350	- - Kaliumhydroxid	t-KOH	*	.	.	.
	darunter zum Absatz bestimmt	t-KOH
		1000 EUR
2413 15 370	- - in wäßriger Lösung (Kalilauge)	t-KOH	*	36 940	32 371	30 565
	darunter zum Absatz bestimmt	t-KOH		9 403	8 144	7 739
		1000 EUR				

5 Produktion nach Güterarten - Deutschland

Melde-Nr.	Bezeichnung	Einheit	3. VJ 2001	2. VJ 2002	3. VJ 2002	3. VJ 2002 Anzahl Unternehmen
1	2	3	4	5	6	7
2413 15 500	- Peroxide des Natriums oder des Kaliums darunter zum Absatz bestimmt	t t 1000 EUR	* - -	- - -	- - -	- - -
2413 15 600	- Magnesiumhydroxid und -peroxid; Oxide, Hydroxide und Peroxide des Strontiums oder des Bariums darunter zum Absatz bestimmt	t t 1000 EUR	* 1 702 1 702 1 854	1 918 1 918 1 877	1 226 1 226 1 279	5 5 5
2413 15 700	- Aluminiumhydroxid darunter zum Absatz bestimmt	t-Al2O3 t-Al2O3 1000 EUR	* 251 760 47 656	256 786 51 896	260 132 53 381	7 7
2413 15 800	- Hydrazin und Hydroxylamin und ihre anorganischen Salze darunter zum Absatz bestimmt	t t 1000 EUR	* 18 121 .	21 044 9 810	22 561 .	5 5
2413 21 100	Fluoride, Fluorosilikate, -aluminat und andere komplexe Fluorosalze; Chloride (ohne Ammoniumchlorid), Chloridoxide, Chloridhydroxide; Bromide, Bromidoxide; Jodide, Jodid-oxide - Fluoride; Fluorosilikate, Fluoroaluminat und andere komplexe Fluorosalze darunter zum Absatz bestimmt	t-F t-F 1000 EUR	* 7 103 43 080	7 624 33 409	7 761 28 322	10 10
2413 21 300	- Chloride (ohne Ammoniumchlorid) darunter zum Absatz bestimmt	t t 1000 EUR	* 86 504 28 042	114 778 93 507 26 238	123 324 93 793 24 270	20 19
2413 21 500	- Chloridoxide und Chloridhydroxide darunter zum Absatz bestimmt	t t 1000 EUR	* 3 681 3 234	6 570 3 853	6 795 3 675	5 5
2413 21 700	- Bromide und Bromidoxide, Jodide und Jodidoxide darunter zum Absatz bestimmt	t t 1000 EUR	* 53 53 1 262	100 935	111 1 504	5 4
2413 22 350	Hypochlorite, Chlorite, Hypobromite, Chlorate, Perchlorate, Bromate und Perbromate, Jodate und Perjodate - Hypochlorite; handelsübliches Calciumhypochlorit; Chlorite; Hypobromite - Calciumhypochlorite (einschl. handelsüblichem Calciumhypochlorit) darunter zum Absatz bestimmt	t-Cl t-Cl 1000 EUR	*	1 1
2413 22 390	- - Andere Hypochlorite; Chlorite; Hypobromite darunter zum Absatz bestimmt	t-Cl t-Cl 1000 EUR	* 11 647 1 689	8 483 1 483	6 340 1 263	5 5
2413 22 550	- Chlorate und Perchlorate; Bromate und Perbromate; Jodate und Perjodate - - Natriumchlorat darunter zum Absatz bestimmt	t t 1000 EUR	* . . .	- - -	- - -	- -
2413 22 590	- - Andere Chlorate; Perchlorate; Bromate und Perbromate; Jodate und Perjodate darunter zum Absatz bestimmt	t t 1000 EUR	* 57 57 205	3 3
2413 31 130	Sulfide; Polysulfide; Dithionite und Sulfoxylate; Sulfite; Thiosulfate; Sulfate; Alaune; Persulfate - Sulfide; Polysulfide; Dithionite und Sulfoxylate - - Sulfide; Polysulfide darunter zum Absatz bestimmt	t-S t-S 1000 EUR	* 3 552 3 936	4 035 3 923	3 756 3 405	9 9
2413 31 150	- - Dithionite; Sulfoxylate darunter zum Absatz bestimmt	t t 1000 EUR	* 15 957	. . . 16 827	3 3
2413 31 330	- Sulfite; Thiosulfate - - Sulfite darunter zum Absatz bestimmt	t-Na2S2O5 t-Na2S2O5 1000 EUR	* 51 749 10 065	50 040 10 186	60 686 10 801	5 5
2413 31 350	- - Thiosulfate darunter zum Absatz bestimmt	t t 1000 EUR	* . . .	9 013 9 013 4 765	8 853 8 853 4 655	4 4
2413 31 530	- Sulfate - - Aluminiumsulfat, berechnet auf 17 - 18 % Al2O3 darunter zum Absatz bestimmt	kg-Al2O3 kg-Al2O3 1000 EUR	* 4 423 000 4 423 000 3 142	4 959 919 4 959 919 4 173	4 532 685 4 532 685 4 104	4 4
2413 31 550	- - Bariumsulfat darunter zum Absatz bestimmt	t t 1000 EUR	*	2 2
2413 31 570	- - Andere Sulfate darunter zum Absatz bestimmt	t t 1000 EUR	* 122 187 80 663 11 733	135 176 77 504 12 621	135 224 77 351 11 188	17 14

5 Produktion nach Güterarten - Deutschland

Melde-Nr.	Bezeichnung	Einheit	3. VJ 2001	2. VJ 2002	3. VJ 2002	3. VJ 2002 Anzahl Unternehmen
1	2	3	4	5	6	7
2413 31 730	- Alaune; Peroxosulfate (Persulfate) - - Alaune darunter zum Absatz bestimmt	t t 1000 EUR	* 272 272 176	542 542 368	308 308 223	3 3
2413 31 750	- - Peroxosulfate (Persulfate) darunter zum Absatz bestimmt	t t 1000 EUR	* 7 645 9 394	3 2
2413 32 100	Nitrate (ohne Kalium-, Natrium- und Ammoniumnitrat); Phosphinate (Hypo-phosphite), Phosphonate (Phosphite), Phosphate und Polyphosphate - Nitrate (ohne Kalium-, Natrium- und Ammoniumnitrat) darunter zum Absatz bestimmt	t-N t-N 1000 EUR	* 1 113 1 677	626 . . 1 137	728 . . 1 248	6 5
2413 32 200	- Phosphinate (Hypophosphite), Phosphonate (Phosphite) darunter zum Absatz bestimmt	t t 1000 EUR	* 69 69 398	124 124 574	90 90 497	3 3
2413 32 300	- Mononatriumdihydrogenphosphat und Dinatriumhydrogenphosphat darunter zum Absatz bestimmt	t-P2O5 t-P2O5 1000 EUR	* . . 2 844	4 4
2413 32 400	- Calciumhydrogenorthophosphat (Dicalciumphosphat) darunter zum Absatz bestimmt	t-P2O5 t-P2O5 1000 EUR	*	2 2
2413 32 500	- Trinatrium-, Kalium- und Calciumphosphate (ohne Calciumhydrogenorthophosphat), Polyphosphate (ohne Natriumtri-phosphat) u.a. Phosphate darunter zum Absatz bestimmt	t-P2O5 t-P2O5 1000 EUR	* 17 299 17 299 34 978	17 458 17 458 34 007	17 477 17 477 33 352	9 9
2413 32 600	- Triammoniumphosphat darunter zum Absatz bestimmt	t t 1000 EUR	* - - -	- - -	- - -	- -
2413 32 700	- Natriumtriphosphat (Natriumtripolyphosphat) darunter zum Absatz bestimmt	t-P2O5 t-P2O5 1000 EUR	* 3 359 3 359 4 421	2 986 2 986 3 412	3 416 3 416 3 946	4 4
2413 33 103	Carbonate (ohne Ammoniumcarbonat); Peroxocarbonate (Percarbonate) - Dinatriumcarbonat (Soda) - - in Pulverform mit einer Schüttdichte von weniger als 700 g/l darunter zum Absatz bestimmt	t-Na2CO3 t-Na2CO3 1000 EUR	* 82 535 10 061	91 335 11 349	379 697 93 468 12 308	4 4
2413 33 109	- - Anderes Dinatriumcarbonat (Soda) darunter zum Absatz bestimmt	t-Na2CO3 t-Na2CO3 1000 EUR	* 267 056 35 621	273 250 36 967	266 105 35 811	10 9
2413 33 200	- Natriumhydrogencarbonat (Natriumbicarbonat) darunter zum Absatz bestimmt	t t 1000 EUR	* 21 034 5 226	21 846 5 512	21 186 5 412	6 5
2413 33 300	- Kaliumcarbonate darunter zum Absatz bestimmt	t-K2CO3 t-K2CO3 1000 EUR	* 17 639 7 922	18 424 18 424 8 388	16 680 16 680 7 416	3 3
2413 33 400	- Calciumcarbonat darunter zum Absatz bestimmt	t t 1000 EUR	* 38 715 38 715 9 248	36 115 36 115 9 126	41 153 41 153 9 650	6 6
2413 33 500	- Bariumcarbonat darunter zum Absatz bestimmt	t-BaCO3 t-BaCO3 1000 EUR	*	3 3
2413 33 600	- Bleicarbonat darunter zum Absatz bestimmt	t t 1000 EUR	* - - -	- - .	- - . .	1 1
2413 33 710	- - Andere Carbonate (ohne Ammoniumcarbonat) und Peroxocarbonate (Percarbonate), a.n.g. - - Lithiumcarbonate darunter zum Absatz bestimmt	t t 1000 EUR	* - - -	- - -	- - -	- -
2413 33 730	- - Strontiumcarbonat darunter zum Absatz bestimmt	t t 1000 EUR	*	3 3
2413 33 790	- - Andere Carbonate (z.B. Magnesium-, Kupfer-, Peroxocarbonate (Percarbonate)) darunter zum Absatz bestimmt	t t 1000 EUR	* . . 11 725	6 6
2413 41 100	Salze der Säuren der Metalloxide oder Metallperoxide; Edelmetalle in kolloidalem Zustand; anorganische oder organische Verbindungen der Edelmetalle, auch chemisch nicht einheitlich; Edelmetallamalgame - Aluminate darunter zum Absatz bestimmt	t t 1000 EUR	* 9 952 9 952 2 323	11 473 11 473 1 913	10 327 10 327 1 928	4 4

5 Produktion nach Güterarten - Deutschland

Melde-Nr.	Bezeichnung	Einheit	3. VJ 2001	2. VJ 2002	3. VJ 2002	3. VJ 2002 Anzahl Unternehmen
1	2	3	4	5	6	7
2413 41 200	- Zink- oder Bleichromate darunter zum Absatz bestimmt	t 1000 EUR	*	2 2
2413 41 300	- Chromate und Dichromate (ohne Zink- oder Bleichromate), Peroxo-chromate darunter zum Absatz bestimmt	t 1000 EUR	* .	. 317	. .	3 3
2413 41 400	- Manganite, Manganate und Permanganate	t 1000 EUR	2
2413 41 500	- Molybdate	t 1000 EUR	3
2413 41 600	- Wolframate	t 1000 EUR	2
2413 41 700	- Andere Salze der Säuren der Metalloxide oder Metallperoxide	t 1000 EUR	9 910 11 118	9 231 16 697	7 257 8 635	13
2413 41 830	- Edelmetalle in kolloidem Zustand; anorganische oder organische Verbindungen der Edelmetalle, auch chemisch nicht einheitlich; Edelmetallamalgame - Silbernitrat	t 1000 EUR	37 210	27 217	24 171	3
2413 41 850	- Edelmetalle in kolloidem Zustand; andere anorganische oder organische Verbindungen der Edelmetalle, auch chemisch nicht einheitlich; Edelmetallamalgame (ohne Silbernitrat)	t 1000 EUR	122 17 604	113 17 711	104 15 883	8
2413 42 500	- Destilliertes Wasser, Leitfähig- keitswasser; andere anorganische Verbindungen, Amalgame von anderen Metallen als Edelmetallen - Destilliertes Wasser, Leitfähigkeitswasser oder Wasser von gleicher Reinheit	t 1000 EUR	24 755 3 579	28 003 2 328	28 082 2 401	12
2413 42 900	- Andere anorganische Verbindungen; Amalgame von anderen Metallen als Edelmetallen	t 1000 EUR	2
2413 51 000	Isotope (ohne radioaktive Isotope); anorganische oder organische Verbindungen dieser Isotope, auch chemisch nicht einheitlich	t 1000 EUR	- -	- -	- -	-
2413 52 200	- Cyanide, Cyanidoxide und komplexe Cyanide; Fulminate, Cyanate und Thiocyanate; Silicate (ohne Fluoro- silicate); Borate, Peroxoborate; andere Salze der anorganischen Säuren, Peroxosäuren (ohne Azide)	t 1000 EUR	11 122 .	8 833 .	10 033 .	4 4
2413 52 300	- Fulminate, Cyanate und Thiocyanate darunter zum Absatz bestimmt	t 1000 EUR	3 013 3 013 4 621	2 858 2 858 4 615	2 528 2 528 4 263	5 5
2413 52 400	- Silicate (einschl. handelsüblicher Silicate der Alkalimetalle) darunter zum Absatz bestimmt	t-SiO2 t-SiO2 1000 EUR	100 685 35 420	123 009 33 437	198 344 37 941	13 13
2413 52 500	- Borate darunter zum Absatz bestimmt	t-B2O3 t-B2O3 1000 EUR	12 12 224	2 2
2413 52 600	- Peroxoborate (Perborate) darunter zum Absatz bestimmt	t-B2O3 t-B2O3 1000 EUR	2 2
2413 52 700	- Doppelsilicate oder komplexe Silicate darunter zum Absatz bestimmt	t 1000 EUR	6 966	12 665	11 598	5 5
2413 52 900	- Andere Salze der anorganischen Säuren oder Peroxosäuren (ohne Azide) darunter zum Absatz bestimmt	t 1000 EUR	. 828	232 770	224 810	5 5
2413 53 000	- Wasserstoffperoxid, auch mit Harnstoff verfestigt darunter zum Absatz bestimmt	t-H2O2 t-H2O2 1000 EUR	53 781 19 503	49 459 18 130	56 431 19 664	8 8
2413 54 300	- Phosphide, Carbide, Hydride, Nitri- de, Azide, Silicide und Boride - Phosphide, auch chemisch nicht einheitlich (ohne Ferrophosphor) darunter zum Absatz bestimmt	t 1000 EUR	*	- -

5 Produktion nach Güterarten - Deutschland

Melde-Nr.	Bezeichnung	Einheit	3. VJ 2001	2. VJ 2002	3. VJ 2002	3. VJ 2002 Anzahl Unternehmen
1	2	3	4	5	6	7
2413 54 500	- Carbide, auch chemisch nicht einheitlich darunter zum Absatz bestimmt	t t 1000 EUR	* 44 499 45 221	31 190 41 728	32 484 40 987	5 5
2413 54 700	- Hydride, Nitride, Azide, Silicide und Boride, auch chemisch nicht einheitlich	t 1000 EUR	539 12 080	358 10 576	467 11 158	6
2413 55 000	Anorganische oder organische Verbindungen der Seltenen Erden (einschl. der Lanthaniden) oder Mischungen derselben	t 1000 EUR	23 1 895	2 242	2 278	3
2413 56 000	Raffinierter Schwefel (ohne sublimierten, gefüllten und kolloiden Schwefel)	t 1000 EUR	.	.	.	1
2413 57 000	Schwefelkiesabbrände	t 1000 EUR	-	-	-	-
2413 58 500	Piezoelektrischer Quarz, auch bearbeitet, andere synthetische oder rekonstituierte Steine, roh oder nur gesägt oder grob geformt, jedoch weder aufgereiht noch montiert oder gefasst - Piezoelektrischer Quarz, auch bearbeitet	t 1000 EUR	-	-	-	-
2413 58 700	- Andere synthetische oder rekonstituierte Steine	g 1000 EUR	2 911	583	3 107 113 579	3
2414 11 200	Sonstige organische Grundstoffe und Chemikalien Acyclische Kohlenwasserstoffe - Acyclische Kohlenwasserstoffe, gesättigt darunter zum Absatz bestimmt	t t 1000 EUR	* . 2 275	. 5 989	. 5 430	4 4
2414 11 300	- Ethylen (mit einem Reinheitsgrad von mehr als 95 %) darunter zum Absatz bestimmt	t t 1000 EUR	* 1 275 861 697 909 205 846	1 209 625 609 949 202 833	1 236 750 744 197 207 286	7 7
2414 11 400	- Propen (Propylen) (mit einem Reinheitsgrad von mehr als 90 %) darunter zum Absatz bestimmt	t t 1000 EUR	* 851 916 495 858 112 676	877 596 545 954 129 175	924 365 613 259 141 006	11 9
2414 11 500	- Buten (Butylen) und seine Isomere (mit einem Reinheitsgrad von mehr als 90 %) darunter zum Absatz bestimmt	t t 1000 EUR	* 318 479 158 793 61 512	341 768 189 862 69 864	330 491 168 441 59 068	8 6
2414 11 650	- Buta-1,3-dien und Isopren - - Buta-1,3-dien darunter zum Absatz bestimmt	t t 1000 EUR	* 239 943 198 648 50 046	254 237 198 650 51 901	249 043 228 491 66 028	7 6
2414 11 670	- - Isopren (mit einem Reinheitsgrad von mehr als 95 %) darunter zum Absatz bestimmt	t t 1000 EUR	* - - -	- - -	- - -	- -
2414 11 900	- Andere ungesättigte acyclische Kohlenwasserstoffe darunter zum Absatz bestimmt	t t 1000 EUR	* 40 856 15 202	43 595 15 981	45 820 17 690	12 11
2414 12 130	Cyclische Kohlenwasserstoffe - Alicyclische Kohlenwasserstoffe - - Cyclohexan darunter zum Absatz bestimmt	t t 1000 EUR	* 39 647 .	74 187 .	68 452 .	4 3
2414 12 150	- - Andere alicyclische Kohlenwasserstoffe darunter zum Absatz bestimmt	t t 1000 EUR	* 7 323 7 533	9 301 13 079	10 932 20 138	8 8
2414 12 230	- Benzol, Toluol, mit einem Reinheitsgrad von 95 % oder mehr - - Benzol darunter zum Absatz bestimmt	t t 1000 EUR	* 657 675 382 737 87 789	606 066 401 915 130 673	556 607 416 760 136 064	11 8
2414 12 250	- - Toluol darunter zum Absatz bestimmt	t t 1000 EUR	* 163 514 30 910	164 165 35 980	164 663 33 776	9 7
2414 12 430	- Xylol, mit einem Reinheitsgrad von 95 % oder mehr - - o-Xylol darunter zum Absatz bestimmt	t t 1000 EUR	* 52 675 .	57 078 9 621	55 771 7 574	5 4
2414 12 450	- - p-Xylol darunter zum Absatz bestimmt	t t 1000 EUR	* 73 435 .	73 852 .	65 052 9 564	4 4
2414 12 470	- - m-Xylol und Xylol-Isomerenmischungen darunter zum Absatz bestimmt	t t 1000 EUR	* 16 749 16 749 4 866	14 961 14 961 5 368	14 978 14 978 5 368	4 4
2414 12 500	- Styrol darunter zum Absatz bestimmt	t t 1000 EUR	* 248 806 96 789 36 167	243 773 56 447 35 549	236 474 .	3 3

5 Produktion nach Güterarten - Deutschland

Melde-Nr.	Bezeichnung	Einheit	3. VJ 2001	2. VJ 2002	3. VJ 2002	3. VJ 2002 Anzahl Unternehmen
1	2	3	4	5	6	7
2414 12 600	- Ethylbenzol darunter zum Absatz bestimmt	t 1000 EUR	* 305 008 36 762	194 797 17 162	199 352 10 124	3 3
2414 12 700	- Cumol darunter zum Absatz bestimmt	t 1000 EUR	* 190 134 11 467	201 166 37 317	237 123 18 182	3 3
2414 12 800	- Naphthalin und Anthracen (Naphthalin mit einem Erstarrungspunkt von mindestens 79,4 Grad C; Anthracen, mit einem Reinheitsgrad von 90 % oder mehr) darunter zum Absatz bestimmt	t 1000 EUR	*	2 2
2414 12 900	- Biphenyl und Terphenyle; andere aromatische Kohlenwasserstoffe darunter zum Absatz bestimmt	t 1000 EUR	* 49 198 18 788	53 715 21 197	44 754 20 200	14 13
2414 13 130	- Chlorderivate der acyclischen Kohlenwasserstoffe - Chlormethan (Methylchlorid) und Chlorethan (Ethylchlorid), Dichlormethan (Methylenchlorid) und Chloroform (Trichlormethan) darunter zum Absatz bestimmt	t 1000 EUR	* 49 993 32 001 13 429	47 749 31 719 12 662	45 728 40 336 9 733	5 5
2414 13 150	- - Dichlormethan (Methylenchlorid) darunter zum Absatz bestimmt	t 1000 EUR	* 25 161 7 953	20 163 5 568	23 370 23 370 6 980	6 6
2414 13 230	- - Chloroform (Trichlormethan) darunter zum Absatz bestimmt	t 1000 EUR	* 16 409 16 409 7 434	19 086 19 086 8 169	19 425 19 425 4 480	4 4
2414 13 250	- - Kohlenstofftetrachlorid (Tetrachlorkohlenstoff) darunter zum Absatz bestimmt	t 1000 EUR	*	1 1
2414 13 530	- - Andere gesättigte Chlorderivate der acyclischen Kohlenwasserstoffe - 1,2-Dichlorethan (Ethylendichlorid) darunter zum Absatz bestimmt	t 1000 EUR	* 683 480 93 856 15 305	787 165 92 533 22 281	728 999 83 314 12 865	8 3
2414 13 570	- - Andere gesättigte Chlorderivate der acyclischen Kohlenwasserstoffe, a.n.g. darunter zum Absatz bestimmt	t 1000 EUR	* 1 898 .	2 523 .	2 285 4 091	6 5
2414 13 710	- - ungesättigte Chlorderivate der acyclischen Kohlenwasserstoffe - Vinylchlorid (Chlorethylen) darunter zum Absatz bestimmt	t 1000 EUR	* 566 638 234 808 80 793	539 302 223 835 96 292	511 106 216 729 99 373	6 6
2414 13 730	- - Trichlorethylen darunter zum Absatz bestimmt	t 1000 EUR	*	2 2
2414 13 750	- - Tetrachlorethylen (Perchlorethylen) darunter zum Absatz bestimmt	t 1000 EUR	* 2 351	3 3
2414 13 790	- - Andere ungesättigte Chlorderivate der acyclischen Kohlenwasserstoffe darunter zum Absatz bestimmt	t 1000 EUR	* 79 011 .	66 270 .	65 414 .	3 2
2414 14 500	- Sulfo-, Nitro- oder Nitrosoderivate der Kohlenwasserstoffe, auch halogeniert - nur Sulfogruppen enthaltende Derivate der Kohlenwasserstoffe, ihre Salze und ihre Ethylester darunter zum Absatz bestimmt	t 1000 EUR	* 2 536 4 170	3 159 3 635	4 007 3 574	8 8
2414 14 700	- nur Nitro- oder nur Nitrosogruppen enthaltende Derivate der Kohlenwasserstoffe darunter zum Absatz bestimmt	t 1000 EUR	*	3 3
2414 14 900	- Andere Sulfo-, Nitro- oder Nitrosoderivate der Kohlenwasserstoffe, auch halogeniert darunter zum Absatz bestimmt	t 1000 EUR	* 4 949 12 227	4 857 9 236	4 829 7 876	7 7
2414 15 100	- Andere Halogenderivate der Kohlenwasserstoffe (ohne Sulfo-, Nitro- oder Nitrosoderivate) - Fluor-, Brom- oder Jodderivate der acyclischen Kohlenwasserstoffe	t 1000 EUR	. 3 691 23 324	. 25 547	. 22 106	. 3

5 Produktion nach Güterarten - Deutschland

Melde-Nr.	Bezeichnung	Einheit	3. VJ 2001	2. VJ 2002	3. VJ 2002	3. VJ 2002 Anzahl Unternehmen
1	2	3	4	5	6	7
2414 15 300	- Halogenderivate der acyclischen Kohlenwasserstoffe mit zwei oder mehr verschiedenen Halogenen	t 1000 EUR	.	.	.	2
2414 15 530	- Halogenderivate der alicyclischen Kohlenwasserstoffe - - 1,2,3,4,5,6-Hexachlorcyclohexan	t 1000 EUR	-	-	-	-
2414 15 590	- - Andere Halogenderivate der alicyclischen Kohlenwasserstoffe (ohne 1,2,3,4,5,6-Hexachlorcyclohexan)	t 1000 EUR	.	.	.	2
2414 15 730	- Halogenderivate der aromatischen Kohlenwasserstoffe - - Chlorbenzol, o-Dichlorbenzol und p-Dichlorbenzol	t 1000 EUR	.	.	.	2
2414 15 750	- - Hexachlorbenzol und DDT (1,1,1-Trichlor-2,2-bis (p-chlorphenyl)-ethan)	t 1000 EUR	-	-	-	-
2414 15 790	- - Andere Halogenderivate der aromatischen Kohlenwasserstoffe	t 1000 EUR	27 315	36 097	34 588	9
2414 21 000	Technische Fettalkohole darunter zum Absatz bestimmt	t 1000 EUR	58 606 39 518	56 307 38 432	47 376 31 482	7 7
2414 22 100	Acyclische einwertige Alkohole - Methanol (Methylalkohol) darunter zum Absatz bestimmt	t 1000 EUR	455 343 274 980 48 286	462 028 297 630 37 280	468 983 255 048 28 514	11 11
2414 22 200	- Propan-1-ol (Propylalkohol) und Propan-2-ol (Isopropylalkohol) darunter zum Absatz bestimmt	t 1000 EUR	.	.	.	8 8
2414 22 300	- Butan-1-ol (n-Butylalkohol) darunter zum Absatz bestimmt	t 1000 EUR	117 523 31 576	138 232 37 452	118 127 33 995	5 4
2414 22 400	- Andere Butanole darunter zum Absatz bestimmt	t 1000 EUR	21 464 7 503	19 690 7 376	21 758 8 053	4 4
2414 22 500	- Pentanol (Amylalkohol) und seine Isomere darunter zum Absatz bestimmt	t 1000 EUR	.	3 711	1 772	4 4
2414 22 630	- Octanol und seine Isomere und andere einwertige gesättigte Alkohole - Octanol (Octylalkohol) und seine Isomere darunter zum Absatz bestimmt	t 1000 EUR	104 997 53 975 33 759	108 918 53 167 31 071	98 615 47 417 32 059	7 6
2414 22 690	- - Andere einwertige gesättigte Alkohole (z.B. Lauryl-, Cetyl- und Stearylalkohol) darunter zum Absatz bestimmt	t 1000 EUR	62 185 38 147	91 609 50 171	58 270 34 650	11 10
2414 22 730	- Einwertige ungesättigte Alkohole - - Acyclische Terpenalkohole (z.B. Geraniol, Citronellol, Linalool, Rhodinol, Nerol) darunter zum Absatz bestimmt	t 1000 EUR	.	760 7 123	.	3 3
2414 22 750	- - Andere einwertige ungesättigte Alkohole (z.B. Allylalkohol) darunter zum Absatz bestimmt	t 1000 EUR	.	.	.	4 4
2414 23 100	Zwei- u.a. mehrwertige Alkohole; Halogen-, Sulfo-, Nitro- oder Nitroso-derivate der acyclischen Alkohole - Ethylenglykol (Ethandiol) darunter zum Absatz bestimmt	t 1000 EUR	63 164 24 155	46 963 20 113	55 477 25 780	4 4
2414 23 200	- Propylenglykol (Propan-1,2-diol) darunter zum Absatz bestimmt	t 1000 EUR	78 312 59 787	73 030 53 352	71 055 29 077	4 4
2414 23 330	- - Andere acyclische zwei- und mehrwertige Alkohole - - D-Glucitol (Sorbit), chemisch einheitlich darunter zum Absatz bestimmt	t 1000 EUR	20 597 14 002	16 911 10 543	17 729 11 417	4 4
2414 23 390	- - Andere acyclische zwei- und mehrwertige Alkohole (z.B. Hexylenglykol, Trimethylolpropan, Pentaerythrit, Mannit) darunter zum Absatz bestimmt	t 1000 EUR	162 259 80 976 102 295	156 634 75 055 91 200	182 577 89 979 105 599	13 13
2414 23 500	- Halogen-, Sulfo-, Nitro- oder Nitrosoderivate der acyclischen Alkohole darunter zum Absatz bestimmt	t 1000 EUR	846 1 200	1 017 958	681 788	4 4

5 Produktion nach Güterarten - Deutschland

Melde-Nr.	Bezeichnung	Einheit	3. VJ 2001	2. VJ 2002	3. VJ 2002	3. VJ 2002 Anzahl Unternehmen
1	2	3	4	5	6	7
2414 23 730	- Cyclische Alkohole, ihre Halogen-, Sulfo-, Nitro- o. Nitrosoderivate - Alicyclische Alkohole, ihre Halogen-, Sulfo-, Nitro- oder Nitrosoderivate darunter zum Absatz bestimmt	t t 1000 EUR	* 38 124 26 125	. . 38 502	. 6 217 27 817	12 12
2414 23 750	- Aromatische Alkohole, ihre Halogen-, Sulfo-, Nitro- oder Nitrosoderivate darunter zum Absatz bestimmt	t t 1000 EUR	* 5 508	. . 5 522	3 3
2414 24 150	Phenole, Phenolalkohole, ihre Halogen-, Sulfo-, Nitro- oder Nitrosoderivate - einwertige Phenole - Phenol (Hydroxybenzol) und seine Salze, mit einem Reinheitsgrad von 90 % oder mehr darunter zum Absatz bestimmt	t t 1000 EUR	* 152 008 .	204 928 . .	200 027 . .	5 5
2414 24 170	- Kresole und ihre Salze, mit einem Reinheitsgrad von 95 % oder mehr darunter zum Absatz bestimmt	t t 1000 EUR	*	2 2
2414 24 190	- Andere einwertige Phenole und ihre Salze (z.B. Octylphenol, Nonylphenol, Xylenole, Naphthole), mit einem Reinheitsgrad von 90 % oder mehr darunter zum Absatz bestimmt	t t 1000 EUR	* 32 734 14 854 30 405	31 108 14 590 31 493	33 307 15 927 29 973	12 12
2414 24 330	- Mehrwertige Phenole, Phenolalkohole - 4,4'-Isopropylidendiphenol (Bisphenol A, Diphenylolpropan) und seine Salze darunter zum Absatz bestimmt	t t 1000 EUR	* 139 709 20 482	198 718 20 992	187 228 17 837	5 5
2414 24 390	- Andere mehrwertige Phenole und ihre Salze (z.B. Resorcin, Hydrochinon); Phenolalkohole darunter zum Absatz bestimmt	t t 1000 EUR	* 1 839 4 732	3 245 2 479	3 648 1 729	6 6
2414 24 530	- Halogen-, Sulfo-, Nitro- oder Nitrosoderivate der Phenole oder Phenolalkohole - nur Halogengruppen enthaltende Phenol- und Phenolalkoholderivate und ihre Salze darunter zum Absatz bestimmt	t t 1000 EUR	*	2 2
2414 24 550	- nur Sulfogruppen enthaltende Derivate der Phenole oder Phenolalkohole, ihre Salze und Ester darunter zum Absatz bestimmt	t t 1000 EUR	* . 185 318	3 3
2414 24 590	- Andere Halogen-, Sulfo-, Nitro- oder Nitrosoderivate der Phenole oder Phenolalkohole darunter zum Absatz bestimmt	t t 1000 EUR	* . 1 849	275 . 1 201	263 . 1 493	6 6
2414 31 200	Technische einbasische Fettsäuren, saure Öle aus der Raffination - Stearinsäure darunter zum Absatz bestimmt	t t 1000 EUR	* 17 539 17 539 10 573	16 910 16 910 11 080	18 008 18 008 11 189	3 3
2414 31 300	- Ölsäure darunter zum Absatz bestimmt	t t 1000 EUR	* 1 169 677	861 457	859 463	3 3
2414 31 500	- Tallölfettsäuren darunter zum Absatz bestimmt	t t 1000 EUR	* - -	1 1
2414 31 950	- Andere technische einbasische Fettsäuren - Destillierte Fettsäuren darunter zum Absatz bestimmt	t t 1000 EUR	* 61 977 61 977 38 277	53 839 53 839 33 429	61 893 . 37 152	8 8
2414 31 970	- Andere technische einbasische Fettsäuren, nicht destilliert darunter zum Absatz bestimmt	t t 1000 EUR	* 4 945 1 043	4 922 1 052	5 632 1 032	8 7
2414 32 150	Gesättigte acyclische einbasische Carbonsäuren und ihre Anhydride, Halogenide, Peroxide und Peroxysäuren; ihre Halogen-, Sulfo-, Nitro- oder Nitrosoderivate - Ester der Essigsäure - Ethylacetat darunter zum Absatz bestimmt	t t 1000 EUR	* 175	. 124 300	5 5

5 Produktion nach Güterarten - Deutschland

Melde-Nr.	Bezeichnung	Einheit	3. VJ 2001	2. VJ 2002	3. VJ 2002	3. VJ 2002 Anzahl Unternehmen
1	2	3	4	5	6	7
2414 32 170	- - Vinylacetat darunter zum Absatz bestimmt	t t 1000 EUR	* 79 860 .	79 380 .	90 183 .	3 2
2414 32 190	- - Andere Ester der Essigsäure (z.B. n-Butylacetat, Isobutylacetat, 2-Ethoxyethylacetat) darunter zum Absatz bestimmt	t t 1000 EUR	* 51 151 .	59 067 .	60 800 .	16 16
2414 32 200	- Mono-, Di- oder Trichloressigsäure, Propionsäure, Buttersäuren, Valeriansäuren, ihre Salze und Ester darunter zum Absatz bestimmt	t t 1000 EUR	* 40 401 32 588 36 117	57 127 46 057 45 180	53 171 41 242 40 733	11 11
2414 32 350	- Palmitinsäure, ihr Salze und Ester - - Palmitinsäure darunter zum Absatz bestimmt	t t 1000 EUR	*	1 1
2414 32 370	- - Salze und Ester der Palmitinsäure darunter zum Absatz bestimmt	t t 1000 EUR	* . .	258 372	. .	2 2
2414 32 430	- Stearinsäure, ihre Salze und Ester - - Salze der Stearinsäure darunter zum Absatz bestimmt	t t 1000 EUR	*	1 1
2414 32 450	- - Stearinsäure darunter zum Absatz bestimmt	t t 1000 EUR	*	2 2
2414 32 470	- - Ester der Stearinsäure darunter zum Absatz bestimmt	t t 1000 EUR	* 3 969 8 639	5 086 .	4 550 4 550 9 492	6 6
2414 32 530	- Ameisensäure, ihre Salze und Ester - - Ameisensäure darunter zum Absatz bestimmt	t t 1000 EUR	*	3 2
2414 32 550	- - Salze und Ester der Ameisensäure darunter zum Absatz bestimmt	t t 1000 EUR	* 77 719 7 017	89 163 .	111 063 .	10 10
2414 32 710	- Essigsäure und ihre Salze; Essigsäureanhydrid - - Essigsäure darunter zum Absatz bestimmt	t t 1000 EUR	* 37 292 3 581 1 546	39 176 1 809 1 005	39 797 2 744 1 441	8 7
2414 32 730	- - Natriumacetat darunter zum Absatz bestimmt	t t 1000 EUR	* . .	1 549 2 054	1 337 1 859	5 4
2414 32 750	- - Cobaltacetate darunter zum Absatz bestimmt	t t 1000 EUR	* -	2 2
2414 32 770	- - Essigsäureanhydrid darunter zum Absatz bestimmt	t t 1000 EUR	* . .	- .	- .	1 -
2414 32 790	- - Andere Salze der Essigsäure darunter zum Absatz bestimmt	t t 1000 EUR	* 682 682 1 795	726 726 1 589	. .	4 4
2414 32 805	- - Andere gesättigte acyclische ein- basische Carbonsäuren, ihre Salze und Ester - - Laurinsäure, ihre Salze und Ester darunter zum Absatz bestimmt	t t 1000 EUR	* 792 792 798	5 5
2414 32 807	- - Andere gesättigte acyclische einbasische Carbonsäuren, ihre Salze und Ester (ohne Laurinsäure u.ä.) darunter zum Absatz bestimmt	t t 1000 EUR	* 24 991 21 771 48 076	30 725 27 600 58 937	24 940 23 196 50 632	17 17
2414 33 100	Ungesättigte acyclische Carbonsäu- ren, alicyclische Carbonsäuren, aromatische einbasische Carbon- säuren und ihre Anhydride, Halogenide, Peroxide und Peroxy- säuren; ihre HSN-Derivate - ungesättigte acyclische sowie alicyclische einbasische Carbonsäuren und ihre Anhydride, Halogenide, Peroxide und Peroxysäuren; ihre HSN-Derivate (z.B. Acrylsäure, Sorbinsäure), a.n.g. darunter zum Absatz bestimmt	t t 1000 EUR	* 110 023 65 050	130 101 76 745	139 308 73 436	18 18
2414 33 200	- Ester der Acrylsäure darunter zum Absatz bestimmt	t t 1000 EUR	* 88 384 51 844	55 694 49 621	52 301 .	4 3

5 Produktion nach Güterarten - Deutschland

Melde-Nr.	Bezeichnung	Einheit	3. VJ 2001	2. VJ 2002	3. VJ 2002	3. VJ 2002 Anzahl Unternehmen
1	2	3	4	5	6	7
2414 33 300	- Methacrylsäure und ihre Salze darunter zum Absatz bestimmt	t 1000 EUR	*	2 2
2414 33 400	- Ester der Methacrylsäure darunter zum Absatz bestimmt	t 1000 EUR	*	3 3
2414 33 500	- Ölsäure, Linolsäure oder Linolensäure, ihre Salze und Ester darunter zum Absatz bestimmt	t 1000 EUR	* .	202 413	173 346	3 3
2414 33 630	- Benzoesäure, Phenylelessigsäure, ihre Salze und Ester; Benzoylper- oxid und Benzoylchlorid - Benzoesäure, ihre Salze und Ester darunter zum Absatz bestimmt	t 1000 EUR	* 272 272 798	647 647 2 078	429 429 1 452	6 6
2414 33 650	- Benzoylperoxid und Benzoylchlorid darunter zum Absatz bestimmt	t 1000 EUR	* 4 561 9 207	9 584 11 260	8 857 9 201	4 4
2414 33 670	- Phenylelessigsäure, ihre Salze und Ester darunter zum Absatz bestimmt	t 1000 EUR	*	3 3
2414 33 700	- Andere aromatische einbasische Carbonsäuren, ihre Anhydride, Halogenide, Peroxide, Peroxysäuren und ihre Derivate darunter zum Absatz bestimmt	t 1000 EUR	* 803 5 387	1 361 7 593	1 289 8 490	12 11
2414 33 830	- Acyclische und alicyclische mehr- basische Carbonsäuren und ihre Anhydride, Halogenide, Peroxide und Peroxysäuren; ihre Halogen-, Sulfo-, Nitro- oder Nitroso- derivate - Acyclische und alicyclische mehrbasische Carbonsäuren und ihre Anhydride, Halogenide, Peroxide und Peroxysäuren (ohne Adipinsäure sowie Maleinsäureanhydrid); ihre HSNN-Derivate darunter zum Absatz bestimmt	t 1000 EUR	* 7 034 10 335	5 613 10 287	5 938 8 853	16 16
2414 33 850	- Adipinsäure, ihre Salze und Ester darunter zum Absatz bestimmt	t 1000 EUR	* 81 699 .	110 544 .	115 196 63 770	9 9
2414 33 870	- Maleinsäureanhydrid darunter zum Absatz bestimmt	t 1000 EUR	* . - -	1 -
2414 34 130	- Aromatische mehrbasische Carbon- säuren und Carbonsäuren mit zusätzlichen Sauerstofffunktionen und ihre Anhydride, Halogenide, Peroxide und Peroxysäuren; ihre HSNN-Derivate - Dibutylorthophthalate, Diäthylorthophthalate - Dibutylorthophthalate darunter zum Absatz bestimmt	t 1000 EUR	* 3 454 2 941	1 1
2414 34 150	- Diäthylorthophthalate darunter zum Absatz bestimmt	t 1000 EUR	* 35 642 22 371	30 039 19 372	23 523 16 208	3 3
2414 34 230	- Dinonyl- oder Didecylorthophthalate, andere Ester der Orthophthal- säure - Dinonyl- oder Didecylorthophthalate darunter zum Absatz bestimmt	t 1000 EUR	*	2 2
2414 34 250	- Andere Ester der Orthophthalsäure darunter zum Absatz bestimmt	t 1000 EUR	* 43 894 28 494	30 486 21 098	30 989 22 759	5 5
2414 34 330	- Phthalsäureanhydrid, Terephthal- säure und ihre Salze - Phthalsäureanhydrid darunter zum Absatz bestimmt	t 1000 EUR	* 57 819 4 763	69 340 7 960	63 250 7 280	4 4
2414 34 350	- Terephthalsäure und ihre Salze darunter zum Absatz bestimmt	t 1000 EUR	*	2 2
2414 34 430	- Andere aromatische mehrbasische Carbonsäuren und ihre Anhydride, Halogenide, Peroxide und Peroxy- säuren; ihre Halogen-, Sulfo-, Nitro- oder Nitrosoderivate - Dimethylterephthalat darunter zum Absatz bestimmt	t 1000 EUR	* 131 600 .	170 207 .	151 446 .	3 3

5 Produktion nach Güterarten - Deutschland

Melde-Nr.	Bezeichnung	Einheit	3. VJ 2001	2. VJ 2002	3. VJ 2002	3. VJ 2002 Anzahl Unternehmen
1	2	3	4	5	6	7
2414 34 450	- - Andere aromatische mehrbasische Carbonsäuren und ihre Anhydride, Halogenide, Peroxide und Peroxysäuren; ihre Halogen-, Sulfo-, Nitro- oder Nitrosoderivate darunter zum Absatz bestimmt	t t 1000 EUR	* . 5 156	. . 5 903	1 820 . 5 058	7 6
2414 34 730	- Carbonsäuren mit zusätzlichen Sauerstofffunktionen und ihre Anhydride, Halogenide, Peroxide u. Peroxysäuren (ohne Salicylsäure und O-Acetylsalicylsäure); ihre HSN-Derivate - Citronensäure, ihre Salze und Ester darunter zum Absatz bestimmt	t t 1000 EUR	* . 14 851	. . 14 103	7 396 . 14 127	10 10
2414 34 750	- - Carbonsäuren mit zusätzlichen Sauerstofffunktionen und ihre Anhydride, Halogenide, Peroxide u. Peroxysäuren (ohne Salicylsäure/O-Acetylsalicyl- und Citronensäure); ihre HSN-Derivate darunter zum Absatz bestimmt	t t 1000 EUR	* . 11 798 6 266 21 390	. . 14 622 9 567 25 088	17 739 10 399 30 261	18 18
2414 41 130	Verbindungen mit Aminofunktion - Acyclische Monoamine und ihre Derivate; Salze dieser Erzeugnisse - Mono-, Di- und Trimethylamin und ihre Salze darunter zum Absatz bestimmt	t t 1000 EUR	*	2 2
2414 41 150	- - Diethylamin und seine Salze darunter zum Absatz bestimmt	t t 1000 EUR	*	1 1
2414 41 170	- - Andere acyclische Monoamine und ihre Derivate; Salze dieser Erzeugnisse darunter zum Absatz bestimmt	t t 1000 EUR	* . 12 449 8 934 21 682	. . 15 650 12 598 29 752	14 226 11 227 26 286	14 12
2414 41 230	- Acyclische Polyamine und ihre Derivate; Salze dieser Erzeugnisse - Ethylendiamin und seine Salze darunter zum Absatz bestimmt	t t 1000 EUR	*	1 1
2414 41 250	- Hexamethyldiamin und seine Salze darunter zum Absatz bestimmt	t t 1000 EUR	*	1 1
2414 41 270	- - Andere acyclische Polyamine und ihre Derivate; Salze dieser Erzeugnisse darunter zum Absatz bestimmt	t t 1000 EUR	* . 10 869 21 087	. . 14 382 24 567	13 113 . 21 655	12 11
2414 41 300	- Alicyclische Mono- oder Polyamine und ihre Derivate; Salze dieser Erzeugnisse darunter zum Absatz bestimmt	t t 1000 EUR	* . 13 807 25 505	. . 12 539 32 893	13 367 . 33 433	9 9
2414 41 510	- Aromatische Monoamine und ihre Derivate; Salze dieser Erzeugnisse - Anilin und seine Salze darunter zum Absatz bestimmt	t t 1000 EUR	*	3 2
2414 41 530	- - Anilinderivate und ihre Salze darunter zum Absatz bestimmt	t t 1000 EUR	* . 8 509 14 226	. . 14 145 19 323	13 866 . 18 072	8 8
2414 41 550	- - Toluidine und ihre Derivate; Salze dieser Erzeugnisse darunter zum Absatz bestimmt	t t 1000 EUR	* 7 660	4 4
2414 41 570	- - Andere aromatische Monoamine und ihre Derivate; Salze dieser Erzeugnisse (z.B. Diphenylamin, Naphthylamine, Xylidine) darunter zum Absatz bestimmt	t t 1000 EUR	* . 7 625 8 454	. . . 6 186	. . 483 4 366	7 7
2414 41 700	- Aromatische Polyamine und ihre Derivate; Salze dieser Erzeugnisse darunter zum Absatz bestimmt	t t 1000 EUR	* 20 556	. . 18 458	11 10
2414 42 330	Amine mit Sauerstofffunktionen (ohne Lysin und seine Ester und Salze dieser Erzeugnisse; Glutaminsäure und ihre Salze) - Aminoalkohole, ihre Ether und Ester (ohne solche mit unterschiedlichen Sauerstofffunktionen), Salze dieser Erzeugnisse - Monoethanolamin und seine Salze darunter zum Absatz bestimmt	t t 1000 EUR	* . . 12 290 9 633	. . 13 496 9 604	. . 10 319 7 881	5 5

5 Produktion nach Güterarten - Deutschland

Melde-Nr.	Bezeichnung	Einheit	3. VJ 2001	2. VJ 2002	3. VJ 2002	3. VJ 2002 Anzahl Unternehmen
1	2	3	4	5	6	7
2414 42 350	- - Diethanolamin und seine Salze darunter zum Absatz bestimmt	t t 1000 EUR	*	5 779 . .	3 3 3
2414 42 370	- - Triethanolamin und seine Salze darunter zum Absatz bestimmt	t t 1000 EUR	* . .	10 147 . 9 512	8 695 . 8 344	3 3 3
2414 42 390	- - Andere Aminoalkohole, ihre Ether und Ester (ohne solche mit unterschiedlichen Sauerstofffunktionen); Salze dieser Erzeugnisse darunter zum Absatz bestimmt	t t 1000 EUR	* 18 987 14 676 29 676	18 223 14 167 26 995	16 275 12 178 23 694	15 13 13
2414 42 900	- Andere Amine mit Sauerstofffunktionen (ohne Lysin und seine Ester und Salze dieser Erzeugnisse; Glutaminsäure und ihre Salze) (z.B. Anisidine, Phenetidine, Glycin, 2-Aminobenzoesäure) darunter zum Absatz bestimmt	t t 1000 EUR	* 23 045 21 015 82 931	32 369 30 928 86 617	36 518 34 665 90 151	22 22 22
2414 43 100	Ureine, Imide, Imine und ihre Deri- vate; Salze dieser Erzeugnisse; Verbindungen mit Nitrilfunktion - Ureine und ihre Derivate; Salze dieser Erzeugnisse darunter zum Absatz bestimmt	t t 1000 EUR	* 1 641	5 5 5
2414 43 200	- Saccharin und seine Salze darunter zum Absatz bestimmt	t t 1000 EUR	* - - -	- - -	- - -	- - -
2414 43 300	- Andere Imide und ihre Derivate; Salze dieser Erzeugnisse darunter zum Absatz bestimmt	t t 1000 EUR	* . 1 645	. . 2 015	. . 1 666	4 4 4
2414 43 400	- Imine und ihre Derivate; Salze dieser Erzeugnisse darunter zum Absatz bestimmt	t t 1000 EUR	* 610 3 871	829 6 222	679 5 094	5 5 5
2414 43 500	- Acrylnitril darunter zum Absatz bestimmt	t t 1000 EUR	* 86 679 .	90 792	2 1 1
2414 43 600	- 1-Cyanoguanidin (Dicyandiamid) darunter zum Absatz bestimmt	t t 1000 EUR	*	3 3 3
2414 43 700	- Andere Verbindungen mit Nitrilfunktion darunter zum Absatz bestimmt	t t 1000 EUR	* 6 672 31 819	10 287 29 947	11 919 22 191	7 7 7
2414 44 200	Diazo-, Azo- oder Azoxyverbindungen, organische Derivate des Hydrazins oder des Hydroxylamins, Verbindun- gen mit anderen Stickstofffunktionen - Diazo-, Azo- oder Azoxyverbindungen darunter zum Absatz bestimmt	t t 1000 EUR	* 102	. . 40	3 3 3
2414 44 300	- Organische Derivate des Hydrazins oder des Hydroxylamins darunter zum Absatz bestimmt	t t 1000 EUR	* . 472 4 908	. . 6 704	. . 5 665	8 7 7
2414 44 500	- Isocyanate darunter zum Absatz bestimmt	t t 1000 EUR	* . . .	220 258 144 986	265 206 .	6 6 6
2414 44 900	- Andere Verbindungen mit anderen Stickstofffunktionen darunter zum Absatz bestimmt	t t 1000 EUR	* 1 060 12 842	2 2 2
2414 51 350	Organische Thioverbindungen u.a. organisch-anorganische Verbindungen - Organische Thioverbindungen - - Dithiocarbonate, Thiocarbamate, Dithiocarbamate, Thiurammono-, -di- oder -tetrasulfide darunter zum Absatz bestimmt	t t 1000 EUR	* 324 324 1 575	352 352 1 693	356 356 2 075	4 4 4
2414 51 370	- - Methionin darunter zum Absatz bestimmt	t t 1000 EUR	*	1 1 1
2414 51 390	- - Andere organische Thioverbindungen darunter zum Absatz bestimmt	t t 1000 EUR	* 11 141 36 539	19 691 54 234	14 021 12 063 49 260	20 19 19
2414 51 500	- Andere organisch-anorganische Verbindungen darunter zum Absatz bestimmt	t t 1000 EUR	* 26 535 20 175 87 128	35 795 29 235 111 568	33 675 26 770 98 328	25 25 25

5 Produktion nach Güterarten - Deutschland

Melde-Nr.	Bezeichnung	Einheit	3. VJ 2001	2. VJ 2002	3. VJ 2002	3. VJ 2002 Anzahl Unternehmen
1	2	3	4	5	6	7
2414 52 100	Heterocyclische Verbindungen, a.n.g. - Heterocyclische Verbindungen, nur mit Sauerstoff als Heteroatom(e) (einschl. Cumarin, Methyl- u. Ethylcumarine, oh. andere Lactone) (z.B. Tetrahydrofuran, Furfuraldehyd, Furfurylalkohol, Cumaron, Saïrol) darunter zum Absatz bestimmt	t t 1000 EUR	* 4 232 30 817	. . . 28 543	. . . 35 233	10 9
2414 52 300	- Andere heterocyclische Verbindungen, die einen nichtkondensierten Imidazolring (auch hydriert) in der Struktur enthalten (ohne Hydantoin) darunter zum Absatz bestimmt	t t 1000 EUR	* 2 347 1 644 15 573	2 848 1 891 22 233	2 714 1 971 19 966	10 10
2414 52 500	- Verbindungen mit nichtkondensiertem Pyridinring, Chinolin- oder Isochinolinringsystem (alle auch hydriert); Lactame (ohne 6-Hexalactam) u.a. heterocyclische Verbindungen, nur mit Stickstoff als Heteroatom(e) darunter zum Absatz bestimmt	t t 1000 EUR	* 18 981 10 518 194 207	28 011 10 675 345 322	23 238 9 804 253 466	22 21
2414 52 600	- Melamin darunter zum Absatz bestimmt	t t 1000 EUR	*	1 1
2414 52 700	- 6-Hexanlactam (epsilon-Caprolactam) darunter zum Absatz bestimmt	t t 1000 EUR	*	2 2
2414 52 900	- Andere heterocyclische Verbindungen mit nichtkondensiertem Thiazolring (auch hydriert), Benzothiazolringsystem (auch hydriert) und anderen Ringen (z.B. Thiophen, Monothiamonoazepine, Monothiole) darunter zum Absatz bestimmt	t t 1000 EUR	* 9 136 7 265 53 895	10 892 7 978 75 944	10 556 8 114 75 782	19 18
2414 53 500	Ester der anorganischen Säuren, ihre Salze und ihre Halogen-, Sulfo-, Nitro- oder Nitrosoderivate - Ester der Phosphorsäuren und ihre Salze (einschl. Lactophosphaten); ihre Halogen-, Sulfo-, Nitro- oder Nitrosoderivate darunter zum Absatz bestimmt	t t 1000 EUR	* 15 313 22 907	16 353 24 731	16 693 25 126	9 9
2414 53 750	- - Thiophosphorsäureester (Phosphorothioate) und ihre Salze; ihre Halogen-, Sulfo-, Nitro- oder Nitrosoderivate darunter zum Absatz bestimmt	t t 1000 EUR	* - - -	1 1
2414 53 790	- - Ester der anderen Mineralsäuren (ohne Ester der Halogenwasserstoffsäuren und ohne Thiophosphorsäureester), ihre Salze und Derivate darunter zum Absatz bestimmt	t t 1000 EUR	* 17 890 12 956 26 242	19 251 13 573 31 837	18 117 13 057 30 330	13 13
2414 61 110	Verbindungen mit Aldehydfunktion; ihre Halogen-, Sulfo-, Nitro- oder Nitrosoderivate - Acyclische Aldehyde ohne andere Sauerstofffunktionen - - Methanal (Formaldehyd) darunter zum Absatz bestimmt	t t 1000 EUR	* 280 648 30 323 8 966	290 397 21 847 5 685	310 977 21 168 6 164	10 8
2414 61 130	- - Ethanal (Acetaldehyd) darunter zum Absatz bestimmt	t t 1000 EUR	*	2 2
2414 61 150	- - Butanal (Butyraldehyd, normales Isomer) darunter zum Absatz bestimmt	t t 1000 EUR	* . . 5 157	302 774 5 528	268 254 4 146	3 3
2414 61 190	- - Andere acyclische Aldehyde ohne andere Sauerstofffunktionen darunter zum Absatz bestimmt	t t 1000 EUR	* 81 781 21 156 33 210	100 368 20 394 32 440	89 911 21 789 36 956	9 9
2414 61 200	- Cyclische Aldehyde ohne andere Sauerstofffunktionen	t 1000 EUR	680 5 207	864 4 682	1 199 7 042	7
2414 61 300	- Aldehydalkohole	t 1000 EUR	215 . .	3

5 Produktion nach Güterarten - Deutschland

Melde-Nr.	Bezeichnung	Einheit	3. VJ 2001	2. VJ 2002	3. VJ 2002	3. VJ 2002 Anzahl Unternehmen
1	2	3	4	5	6	7
2414 61 430	- Aldehydether, Aldehydphenole und Aldehyde mit anderen Sauerstoff-funktionen, a.n.g. - Vanillin (4-Hydroxy-3-methoxybenzaldehyd)	t 1000 EUR	1
2414 61 450	- Ethylvanillin (3-Ethoxy-4-hydroxybenzaldehyd)	t 1000 EUR	- .	- .	- .	-
2414 61 470	- Andere Aldehydether, Aldehydphenole und Aldehyde mit anderen Sauerstofffunktionen, a.n.g.	t 1000 EUR	448 3 553	2
2414 61 500	- Cyclische Polymere der Aldehyde	t 1000 EUR	- .	- .	- .	-
2414 61 600	- Paraformaldehyd darunter zum Absatz bestimmt	t 1000 EUR	*	1 1
2414 61 700	- Halogen-, Sulfo-, Nitro- oder Nitrosoderivate der Aldehyde und deren cyclische Polymere sowie von Paraformaldehyd Verbindungen mit Keton- oder Chinon-funktion; ihre Halogen-, Sulfo-, Nitro- oder Nitrosoderivate - Acyclische Ketone ohne andere Sauerstofffunktionen	t 1000 EUR	5
2414 62 110	- Aceton darunter zum Absatz bestimmt	t 1000 EUR	* 90 405 36 237	121 334 48 592	115 816 47 382	8 7
2414 62 130	- Butanon (Methylethylketon) darunter zum Absatz bestimmt	t 1000 EUR	*	2 2
2414 62 150	- 4-Methylpentan-2-on (Methylisobutylketon) darunter zum Absatz bestimmt	t 1000 EUR	* . 127	. . 79	. . 137	3 3
2414 62 190	- Andere acyclische Ketone ohne andere Sauerstofffunktionen darunter zum Absatz bestimmt	t 1000 EUR	* . 895 4 183	. . 1 979 6 225	. . 1 247 5 092	4 4
2414 62 310	- Cyclische Ketone, Ketonalkohole, aldehyde, -phenole, Ketone mit anderen Sauerstofffunktionen - Campher; Aromatische Ketone ohne andere Sauerstofffunktionen; Ketonalkohole, -aldehyde und -phenole, Ketone mit anderen Sauerstofffunktionen (z.B. Phenylacetone, Diacetonalkohol) darunter zum Absatz bestimmt	t 1000 EUR	* . 6 324 11 202	. . 7 508 16 429	. . 8 512 14 188	11 11
2414 62 330	- Cyclohexanon, Methylcyclohexanone darunter zum Absatz bestimmt	t 1000 EUR	* 68 753	2 2
2414 62 350	- Jonone und Methyljonone darunter zum Absatz bestimmt	t 1000 EUR	* 109 1 276	. . 112 1 331	3 3
2414 62 390	- Andere alicyclische Ketone ohne andere Sauerstofffunktionen darunter zum Absatz bestimmt	t 1000 EUR	* . 6 627 .	. . 7 228 .	. . 5 989 .	5 4
2414 62 600	- Chinone darunter zum Absatz bestimmt	t 1000 EUR	* 56 .	. . 25 .	3 2
2414 62 700	- Halogen-, Sulfo-, Nitro- oder Nitrosoderivate der Ketone und Chinone darunter zum Absatz bestimmt	t 1000 EUR	* 1 712 12 871	. 492 12 338	. 511 10 622	7 7
2414 63 130	- Ether, Etheralkohole, -phenole, -alkoholphenole; Alkohol-, Ether-, Ketonperoxide, Epoxide mit dreigliedrigem Ring, Acetale und Halbacetale; ihre HSN-Derivate - Acyclische Ether u. ihre Halogen-, Sulfo-, Nitro- o. Nitrosoderivate - Diethylether darunter zum Absatz bestimmt	t 1000 EUR	* . 2 213	. . 2 733	. . 2 380	3 3
2414 63 190	- Andere acyclische Ether und ihre Halogen-, Sulfo-, Nitro- oder Nitrosoderivate darunter zum Absatz bestimmt	t 1000 EUR	* 20 265	. . 23 499	8 8

5 Produktion nach Güterarten - Deutschland

Melde-Nr.	Bezeichnung	Einheit	3. VJ 2001	2. VJ 2002	3. VJ 2002	3. VJ 2002 Anzahl Unternehmen
1	2	3	4	5	6	7
2414 63 230	- Alicyclische und aromatische Ether und ihre Halogen-, Sulfo-, Nitro- oder Nitrosoderivate - Alicyclische Ether und ihre Halogen-, Sulfo-, Nitro- oder Nitrosoderivate darunter zum Absatz bestimmt	t t 1000 EUR	* 6 773	4 4
2414 63 250	- Aromatische Ether und ihre Halogen-, Sulfo-, Nitro- oder Nitrosoderivate darunter zum Absatz bestimmt	t t 1000 EUR	* 3 654 9 085	5 160 21 385	5 954 27 164	9 9
2414 63 330	- Etheralkohole und ihre Halogen-, Sulfo-, Nitro- o. Nitrosoderivate - 2,2'-Oxydiethanol (Diethylenglykol, Digol) darunter zum Absatz bestimmt	t t 1000 EUR	*	2 2
2414 63 390	- Andere Etheralkohole; ihre Halogen-, Sulfo-, Nitro- oder Nitrosoderivate darunter zum Absatz bestimmt	t t 1000 EUR	* 80 244 63 953 56 936	69 045 55 192 51 688	74 848 61 309 35 296	12 11
2414 63 500	- Etherphenole, Etheralkoholphenole und ihre Halogen-, Sulfo-, Nitro- oder Nitrosoderivate	t 1000 EUR	258 .	214 .	119 2 012	3
2414 63 600	- Alkoholperoxide, Etherperoxide, Ketonperoxide, auch chemisch nicht einheitlich, und ihre Halogen-, Sulfo-, Nitro- oder Nitrosoderivate	t 1000 EUR	3 797 18 036	3 577 16 013	3 758 16 351	4
2414 63 730	- Epoxide, Epoxyalkohole, Epoxyphenole und Epoxyether mit dreigliedrigem Ring; ihre Halogen-, Sulfo-, Nitro- oder Nitrosoderivate - Oxiran (Ethylenoxid) darunter zum Absatz bestimmt	t t 1000 EUR	* 210 455 54 627 35 538	162 536 56 800 34 074	169 789 51 138 33 026	5 5
2414 63 750	- Methyloxiran (Propylenoxid) darunter zum Absatz bestimmt	t t 1000 EUR	* 185 195 90 440 87 452	198 089 107 818 95 548	198 121 .	4 4
2414 63 790	- Andere Epoxide, Epoxyalkohole, -phenole und -ether mit dreigliedrigem Ring; ihre Halogen-, Sulfo-, Nitro- oder Nitrosoderivate (z.B. Epichlorohydrin) darunter zum Absatz bestimmt	t t 1000 EUR	* 32 112 22 781	39 253 26 588	39 419 38 463 27 228	9 8
2414 63 800	- Acetale und Halbacetale, auch mit Alkohol-, Phenol-, Ether und ähnliche Sauerstofffunktionen; ihre Halogen-, Sulfo-, Nitro- oder Nitrosoderivate darunter zum Absatz bestimmt	t t 1000 EUR	* 155 2 368	204 2 476	174 2 123	11 11
2414 64 300	Enzyme, auch zubereitet; andere organische Verbindungen; Ketene (ohne Diketen), Kupferacetatarsenit, komplexe Bortrifluoridverbindungen der Essigsäure, des Diethylethers oder des Phenols - Andere organische Verbindungen; Ketene (ohne Diketen), Kupferacetatarsenit, komplexe Bortrifluoridverbindungen der Essigsäure, des Diethylethers oder des Phenols darunter zum Absatz bestimmt	t t 1000 EUR	* 7 704 15 277	3 364 4 303	3 402 3 110	10 10
2414 64 500	- Lab und seine Konzentrate	t 1000 EUR	1
2414 64 700	- Andere Enzyme; andere zubereitete Enzyme, a.n.g.	t 1000 EUR	80 13 092	102 12 531	119 11 898	10
2414 71 200	Aktivierete natürliche mineralische Stoffe; Tierisches Schwarz; Tallöl; Terpentinöl; Kolophonium und Harzsäuren; Holzteere, -teeröle, -kresot, -geist, pflanzliches Pech - Aktivierete natürliche mineralische Stoffe; Tierisches Schwarz, auch ausgebraucht	t 1000 EUR	171 198 42 813	62 543	42 805	6
2414 71 300	- Tallöl, auch raffiniert	t 1000 EUR	- -	- -	- -	-
2414 71 400	- Balsamterpentinöl, Holzterpentinöl, Sulfatterpentinöl, Pine-Oil und ähnliche Erzeugnisse	t 1000 EUR	2

5 Produktion nach Güterarten - Deutschland

Melde-Nr.	Bezeichnung	Einheit	3. VJ 2001	2. VJ 2002	3. VJ 2002	3. VJ 2002 Anzahl Unternehmen	
1	2	3	4	5	6	7	
2414 71 500	- Kolophonium und Harzsäuren und deren Derivate; leichte und schwere Harzöle, Schmelzharze	t 1000 EUR	.	5 740 6 279	5 416 6 168	5	
2414 71 700	- Holzteere; Holzteeröle; Holz- kreosot; Holzgeist; pflanzliches Pech; Brauerpech u.ä. Zuberei- tungen auf der Grundlage von Kolophonium, Harzsäuren und pflanzlichem Pech darunter zum Absatz bestimmt	t 1000 EUR	* - -	- - -	- - -	- -	
2414 72 000	Holzkohle (einschl. Kohle aus Schalen oder Nüssen), auch zusammengepresst	t 1000 EUR	.	.	.	1	
2414 73 200	Öle und andere Erzeug- nisse der Destillation des Hoch- temperatur- Steinkohlenteers; ähnliche Erzeugnisse, in denen die aromatischen Bestandteile gewichtsmäßig überwiegen - Benzole, mit einem Reinheitsgrad von weniger als 95 % darunter zum Absatz bestimmt	t 1000 EUR	*	2 2	
2414 73 300	- Toluole und Xylole, mit einem Reinheitsgrad von weniger als 95 % darunter zum Absatz bestimmt	t 1000 EUR	*	1 1	
2414 73 400	- Naphthalin und andere Mischungen aromatischer Kohlenwasserstoffe (Naphthalin mit einem Erstarrungs- punkt von weniger als 79,4 Grad C; Anthracen, mit einem Reinheitsgrad von weniger als 90 %) darunter zum Absatz bestimmt	t 1000 EUR	* . .	146 714 12 780	164 510 17 772	159 237 15 831	4 4
2414 73 500	- Phenole, mit einem Reinheitsgrad von weniger als 90 % darunter zum Absatz bestimmt	t 1000 EUR	*	2 1
2414 73 650	- - Andere Öle u.a. Erzeugnisse - - Kreosotöle, mit einem Reinheits- grad von weniger als 95 % darunter zum Absatz bestimmt	t 1000 EUR	*	1 1
2414 73 670	- - Andere Öle u. a. Erzeugnisse (ohne Kreosotöle) darunter zum Absatz bestimmt	t 1000 EUR	*	87 753 .	87 211 .	4 4
2414 73 700	- Pech und Pechkoks aus Steinkohlenteer oder anderen Mineralteeren darunter zum Absatz bestimmt	t 1000 EUR	*	2 2
2414 80 000	Ablaugen aus der Zellstoffherstellung, auch konzentriert, entzuckert oder chemisch behandelt, (einschl. Ligninsulfonaten) (ohne Tallöl)	t 1000 EUR	.	.	.	4	
2415 10 500	Düngemittel und Stickstoffverbindungen Salpetersäure, Nitriersäuren, Ammoniak - Salpetersäure; Nitriersäuren darunter zum Absatz bestimmt	t-N 1000 EUR	* . .	175 416 26 581 18 889	119 809 37 031 17 624	141 230 40 258 13 703	10 9
2415 10 750	- Ammoniak - - wasserfrei darunter zum Absatz bestimmt	t-N 1000 EUR	* . .	532 257 201 907 37 378	684 111 276 870 43 838	611 050 248 143 38 542	6 5
2415 10 770	- - in wäßriger Lösung darunter zum Absatz bestimmt	t-N 1000 EUR	* . .	19 478 6 407 3 886	25 814 6 091 5 766	24 737 5 686 4 558	8 7
2415 20 200	Ammoniumchlorid, Nitrite, Kalium- nitrat, Ammoniumcarbonate - Ammoniumchlorid darunter zum Absatz bestimmt	t 1000 EUR	*	3 3
2415 20 300	- Nitrite darunter zum Absatz bestimmt	t-N 1000 EUR	*	4 752 .	. .	6 6
2415 20 500	- Kaliumnitrat darunter zum Absatz bestimmt	t-N 1000 EUR	*	2 2
2415 20 700	- Ammoniumcarbonate (einschl. handelsüblichem Ammoniumcarbonat) darunter zum Absatz bestimmt	t-N 1000 EUR	*	2 2

5 Produktion nach Güterarten - Deutschland

Melde-Nr.	Bezeichnung	Einheit	3. VJ 2001	2. VJ 2002	3. VJ 2002	3. VJ 2002 Anzahl Unternehmen
1	2	3	4	5	6	7
	Mineralische oder chemische Stickstoffdüngemittel (ohne Natronsalpeter)					
	- Harnstoff, auch in wässriger Lösung					
2415 30 130	- mit einem Stickstoffgehalt von mehr als 45 GHT, bezogen auf das Gewicht des wasserfreien Stoffes	t-N	*			3
	darunter zum Absatz bestimmt	t-N				3
		1000 EUR	60 640	120 047	87 662	
2415 30 190	- mit einem Stickstoffgehalt von 45 GHT oder weniger, bezogen auf das Gewicht des wasserfreien Stoffes	t-N	*			
	darunter zum Absatz bestimmt	t-N				
		1000 EUR	-	-	-	-
	- Ammoniumsulfat; Doppelsalze und Mischungen von Ammoniumsulfat und Ammoniumnitrat (Ammonsalpeter)					
2415 30 230	- Ammoniumsulfat	t-N	*			7
	darunter zum Absatz bestimmt	t-N				7
		1000 EUR	17 557	16 240	23 015	
2415 30 290	- Doppelsalze und Mischungen von Ammoniumsulfat und Ammoniumnitrat (Ammonsalpeter)	t-N	*			1
	darunter zum Absatz bestimmt	t-N				1
		1000 EUR	.	.	.	
2415 30 300	- Ammoniumnitrat (Ammonsalpeter), auch in wässriger Lösung	t-N	*			3
	darunter zum Absatz bestimmt	t-N				2
		1000 EUR	.	20 066	20 925	
	- Mischungen von Ammoniumnitrat (Ammonsalpeter) und Calciumcarbonat oder anderen nichtdüngenden anorganischen Stoffen					
2415 30 430	- Mischungen von Ammoniumnitrat und Calciumcarbonat oder anderen nichtdüngenden anorganischen Stoffen, mit einem Stickstoffgehalt von 28 GHT oder weniger	t-N	*			2
	darunter zum Absatz bestimmt	t-N				2
		1000 EUR	.	.	.	
2415 30 450	- Mischungen von Ammoniumnitrat und Calciumcarbonat oder anderen nichtdüngenden anorganischen Stoffen, mit einem Stickstoffgehalt von mehr als 28 GHT	t-N	*			-
	darunter zum Absatz bestimmt	t-N				-
		1000 EUR	-	-	-	
2415 30 600	- Doppelsalze und Mischungen von Calciumnitrat (Kalksalpeter) und Ammoniumnitrat (Ammonsalpeter)	t-N	*			1
	darunter zum Absatz bestimmt	t-N				-
		1000 EUR	-	-	-	
2415 30 700	- Calciumcyanamid (Kalkstickstoff)	t-N	*			1
	darunter zum Absatz bestimmt	t-N				1
		1000 EUR	.	.	.	
2415 30 800	- Mischungen von Harnstoff und Ammoniumnitrat in wässriger oder ammoniakalischer Lösung	t-N	*			3
	darunter zum Absatz bestimmt	t-N				3
		1000 EUR	41 664	58 884	52 822	
2415 30 900	- Andere mineralische oder chemische Stickstoffdüngemittel (ohne Natronsalpeter), auch in Mischungen	t-N	*			4
	darunter zum Absatz bestimmt	t-N				4
		1000 EUR	.	5 572	11 799	
			.	5 572	11 799	
			.	2 784	4 492	
	Mineralische oder chemische Phosphatdüngemittel					
2415 40 350	- Superphosphate	t-P205	*			1
	darunter zum Absatz bestimmt	t-P205				1
		1000 EUR	.	.	.	
2415 40 370	- Dephosphorationschlacken	t-P205	*			1
	darunter zum Absatz bestimmt	t-P205				1
		1000 EUR	.	.	.	
2415 40 390	- Andere mineralische oder chemische Phosphatdüngemittel	t-P205	*			1
	darunter zum Absatz bestimmt	t-P205				1
		1000 EUR	.	.	.	
	Mineralische oder chemische Kalidüngemittel (ohne Carnallit, Sylvinit u. a. natürliche rohe Kalisalze)					
2415 50 300	- Kaliumchlorid	t-K20	*			5
	darunter zum Absatz bestimmt	t-K20				5
		1000 EUR	.	.	.	
2415 50 500	- Kaliumsulfat	t-K20	*			4
	darunter zum Absatz bestimmt	t-K20				4
		1000 EUR	.	.	.	

5 Produktion nach Güterarten - Deutschland

Melde-Nr.	Bezeichnung	Einheit	3. VJ 2001	2. VJ 2002	3. VJ 2002	3. VJ 2002 Anzahl Unternehmen
1	2	3	4	5	6	7
2415 50 700	- Andere mineralische oder chemische Kalidüngemittel (ohne Carnallit, Sylvinit u. a. natürliche rohe Kalisalze) darunter zum Absatz bestimmt	t-K20 t-K20 1000 EUR	* - -	- - .	- - .	1 1
2415 60 000	Tierische oder pflanzliche Düngemittel, auch untereinander gemischt oder chemisch behandelt; durch Mischen oder chemische Behandlung von tierischen oder pflanzlichen Erzeugnissen gewonnene Düngemittel darunter zum Absatz bestimmt	t t 1000 EUR	* 155 534 155 534 7 176	464 383 464 383 10 632	380 200 380 200 6 148	14 14
2415 70 500	Natriumnitrat (Natronsalpeter) - Natürliches Natriumnitrat (natürlicher Natronsalpeter) darunter zum Absatz bestimmt	t-N t-N 1000 EUR	* - -	- - -	- - -	- -
2415 70 700	- Anderes Natriumnitrat darunter zum Absatz bestimmt	t-N t-N 1000 EUR	*	4 4
2415 80 100	Düngemittel, a.n.g. - Düngemittel in Tabletten o. ä. Formen oder in Packungen mit einem Rohgewicht von 10 kg oder weniger darunter zum Absatz bestimmt	t t 1000 EUR	* 9 048 9 048 7 165	18 831 18 831 16 466	10 100 10 100 8 116	7 7
2415 80 230	- Mineralische oder chemische Düngemittel, die drei düngenden Stoffe Stickstoff, Phosphor und Kalium enthaltend - mit einem Stickstoffgehalt von mehr als 10 GHT, bezogen auf den wasserfreien Stoff darunter zum Absatz bestimmt	t t 1000 EUR	* - -	62 962 .	59 435 .	3 2
2415 80 250	- - Andere mineralische oder chemische Düngemittel, die drei düngenden Stoffe Stickstoff, Phosphor und Kalium enthaltend darunter zum Absatz bestimmt	t t 1000 EUR	* -	5 5
2415 80 300	Diammoniumhydrogenorthosphat (Diammoniumphosphat) darunter zum Absatz bestimmt	t t 1000 EUR	* - -	1 1
2415 80 400	- Ammoniumdihydrogenorthosphat (Monoammoniumphosphat), auch mit Diammoniumhydrogenorthosphat gemischt darunter zum Absatz bestimmt	t t 1000 EUR	* -	- - -	- -
2415 80 530	- Andere mineralische oder chemische Düngemittel, die beiden düngenden Stoffe Stickstoff und Phosphor enthaltend - Nitrate und Phosphate enthaltend darunter zum Absatz bestimmt	t t 1000 EUR	* - -	- - -	- - -	- -
2415 80 590	- - Andere mineralische oder chemische Düngemittel, die beiden düngenden Stoffe Stickstoff und Phosphor enthaltend darunter zum Absatz bestimmt	t t 1000 EUR	* - -	- - -	- - -	- -
2415 80 630	- Mineralische oder chemische Düngemittel, die beiden düngenden Stoffe Phosphor und Kalium enthaltend - Kaliumsuperphosphate darunter zum Absatz bestimmt	t t 1000 EUR	* -	1 1
2415 80 690	- - Andere mineralische oder chemische Düngemittel, die beiden düngenden Stoffe Phosphor und Kalium enthaltend darunter zum Absatz bestimmt	t t 1000 EUR	* -	1 1
2415 80 900	- Andere mineralische oder chemische Düngemittel darunter zum Absatz bestimmt	t t 1000 EUR	* - .	15 975 15 975 851	. . 942	5 5
2416 10 350	Kunststoffe, in Primärformen Polymere des Ethylens, in Primärformen - Polyethylen mit einer Dichte von weniger als 0,94, in Primärformen - - Lineares Polyethylen darunter zum Absatz bestimmt	t t 1000 EUR	*	4 4
2416 10 390	- - Anderes Polyethylen darunter zum Absatz bestimmt	t t 1000 EUR	*	6 5

5 Produktion nach Güterarten - Deutschland

Melde-Nr.	Bezeichnung	Einheit	3. VJ 2001	2. VJ 2002	3. VJ 2002	3. VJ 2002 Anzahl Unternehmen
1	2	3	4	5	6	7
2416 10 500	- Polyethylen mit einer Dichte von 0,94 oder mehr darunter zum Absatz bestimmt	t t 1000 EUR	* 345 315 345 315 229 149	346 230 346 230 219 504	358 369 358 369 216 502	9 9
2416 10 700	- Ethylen-Vinylacetat-Copolymere darunter zum Absatz bestimmt	t t 1000 EUR	* 5 929 6 604	6 060 6 439	7 120 8 173	4 4
2416 10 900	- Andere Polymere des Ethylens darunter zum Absatz bestimmt	t t 1000 EUR	* . .	101 703 .	. .	7 7
	Polymere des Styrols, in Primärformen					
2416 20 350	- Polystyrol - - Expandierbares Polystyrol darunter zum Absatz bestimmt	t t 1000 EUR	* 102 606 90 209	92 182 106 161	81 151 91 357	7 7
2416 20 390	- - Anderes Polystyrol darunter zum Absatz bestimmt	t t 1000 EUR	* 88 276 67 607	91 198 71 679	75 253 60 820	6 6
2416 20 500	- Styrol-Acrylnitril-Copolymere (SAN) darunter zum Absatz bestimmt	t t 1000 EUR	* 48 046 24 582	57 536 36 035	45 629 24 965	4 4
2416 20 700	- Acrylnitril-Butadien-Styrol Copolymere (ABS) darunter zum Absatz bestimmt	t t 1000 EUR	*	5 5
2416 20 900	- Andere Polymere des Styrols darunter zum Absatz bestimmt	t t 1000 EUR	* 63 144 68 446	87 206 85 955	73 505 75 387	16 16
	Polymere des Vinylchlorids oder anderer halogener Olefine, in Primärformen					
2416 30 100	- Polyvinylchlorid, nicht mit anderen Stoffen gemischt darunter zum Absatz bestimmt	t t 1000 EUR	* 360 416 231 298	388 719 253 469	377 636 262 776	9 9
2416 30 230	- - Anderes Polyvinylchlorid, in Primärformen - - nicht weichgemachtes Polyvinylchlorid, mit anderen Stoffen gemischt darunter zum Absatz bestimmt	t t 1000 EUR	* . .	1 995 2 625	1 940 1 940 2 798	3 3
2416 30 250	- - weichgemachtes Polyvinylchlorid, mit anderen Stoffen gemischt darunter zum Absatz bestimmt	t t 1000 EUR	* 28 674 34 226	26 340 26 340 32 860	23 637 23 637 30 029	12 12
2416 30 400	- Vinylchlorid-Vinylacetat-Copolymere u. a. Copolymere des Vinylchlorids darunter zum Absatz bestimmt	t t 1000 EUR	* 73 638 59 806	98 434 65 092	103 543 72 903	5 5
2416 30 500	- Polymere des Vinylidenchlorids, in Primärformen darunter zum Absatz bestimmt	t t 1000 EUR	*	1 1
2416 30 600	- Polytetrafluorethylen, in Primärformen darunter zum Absatz bestimmt	t t 1000 EUR	*	1 1
2416 30 700	- Andere fluorierte Polymere darunter zum Absatz bestimmt	t t 1000 EUR	*	1 1
2416 30 900	- Polymere der anderen halogenierten Olefine darunter zum Absatz bestimmt	t t 1000 EUR	*	2 2
	Polyacetale, andere Polyether und Epoxidharze, in Primärformen; Polycarbonate, Alkydharze, Allylpolyester u. a. Polyester, in Primärformen					
2416 40 130	- - Polyacetale, Polyetheralkohole darunter zum Absatz bestimmt	t t 1000 EUR	* 25 263 25 263 65 827	24 438 24 438 60 978	31 470 31 470 66 889	4 4
2416 40 150	- - Polyetheralkohole (z.B. Polyethylenglykol) darunter zum Absatz bestimmt	t t 1000 EUR	* 98 344 79 509	90 899 31 616	104 561 71 251	14 14
2416 40 200	- Andere Polyether darunter zum Absatz bestimmt	t t 1000 EUR	*	7 7
2416 40 303	- - Epoxidharze Formmassen darunter zum Absatz bestimmt	t t 1000 EUR	* . 31 079	22 155 35 604	23 181 23 181 10 566	11 11
2416 40 305	- - als Klebstoff bestimmt darunter zum Absatz bestimmt	t t 1000 EUR	* 4 469 11 880	5 339 14 028	5 564 5 564 9 784	10 10

5 Produktion nach Güterarten - Deutschland

Melde-Nr.	Bezeichnung	Einheit	3. VJ 2001	2. VJ 2002	3. VJ 2002	3. VJ 2002 Anzahl Unternehmen
1	2	3	4	5	6	7
2416 40 309	-- Andere Epoxidharze darunter zum Absatz bestimmt	t t 1000 EUR	* 30 692 74 261	29 209 68 341	31 477 49 241	22 22
2416 40 400	- Polycarbonate darunter zum Absatz bestimmt	t t 1000 EUR	* 162 346 205 209	212 662 211 745	98 917 191 809	4 4
2416 40 500	- Alkydharze, in Primärformen darunter zum Absatz bestimmt	t t 1000 EUR	* 45 056 54 723	54 320 65 358	53 063 42 356	14 14
2416 40 620	- Polyethylenterephthalat - Polyethylenterephthalat, in Primärformen, mit einer Viskosität von 183 ml/g oder mehr darunter zum Absatz bestimmt	t t 1000 EUR	* - -	3 3
2416 40 640	-- Andere Polyethylenterephthalat darunter zum Absatz bestimmt	t t 1000 EUR	* - -	4 4
2416 40 700	- Ungesättigte flüssige Polyester darunter zum Absatz bestimmt	t t 1000 EUR	* 16 506 22 811	13 301 15 996	13 020 15 401	10 10
2416 40 800	- Ungesättigte nichtflüssige Polyester darunter zum Absatz bestimmt	t t 1000 EUR	* 2 785 2 785 8 462	2 706 2 706 8 779	2 569 2 569 8 129	5 5
2416 40 900	- Andere Polyester darunter zum Absatz bestimmt	t t 1000 EUR	* 105 469 68 960 115 905	125 167 74 610 125 446	123 391 43 729 119 322	20 20
2416 51 300	Polymere des Propylens oder anderer Olefine, in Primärformen - Polypropylen, in Primärformen darunter zum Absatz bestimmt	t t 1000 EUR	* 324 508 229 183	412 890 271 506	416 195 272 682	22 22
2416 51 500	- Propylencopolymere in Primärformen; Polymere anderer Olefine (z.B. Polyisobutylene) darunter zum Absatz bestimmt	t t 1000 EUR	* 104 072 98 317	146 366 100 812	129 526 55 368	10 10
2416 52 305	Polymere des Vinylacetats oder anderer Vinylester, in Primärformen; andere Vinylpolymere, in Primärformen - Polymere des Vinylacetats in wässriger Dispersion, in Primärformen - - als Klebstoff bestimmt darunter zum Absatz bestimmt	t t 1000 EUR	* 65 944 42 388 41 311	70 279 44 172 42 066	68 223 43 729 41 126	8 7
2416 52 309	-- Andere Polymere des Vinylacetats darunter zum Absatz bestimmt	t t 1000 EUR	*	7 6
2416 52 500	- Polymere des Vinylacetats (nicht in wässriger Dispersion), in Primärformen darunter zum Absatz bestimmt	t t 1000 EUR	* 37 677 76 880	38 615 74 638	33 362 69 464	5 5
2416 52 702	- Polyvinylalkohole, auch nichthydrolysierte Acetatgruppen enthaltend; Polymere anderer Vinylester, in Primärformen; andere Vinylpolymere - Polyvinylalkohole, auch nichthydrolysierte Acetatgruppen enthaltend darunter zum Absatz bestimmt	t t 1000 EUR	* 13 880 10 726	4 3
2416 52 709	-- Andere Polymere anderer Vinylester; andere Vinylpolymere darunter zum Absatz bestimmt	t t 1000 EUR	* 11 772 56 769	16 016 59 424	15 908 55 223	4 4
2416 53 500	Acrylpolymere, in Primärformen - Polymethylmethacrylat darunter zum Absatz bestimmt	t t 1000 EUR	* 29 526 55 035	41 433 80 027	41 205 79 063	6 6
2416 53 901	- Andere Acrylpolymere - Formmassen darunter zum Absatz bestimmt	t t 1000 EUR	* 63 139 94 087	61 754 91 558	62 015 82 958	5 5
2416 53 905	- - als Klebstoff bestimmt darunter zum Absatz bestimmt	t t 1000 EUR	*	14 310 . .	7 7
2416 53 907	- - als Dichtungsmasse bestimmt darunter zum Absatz bestimmt	t t 1000 EUR	* 5 131 5 131 9 047	4 245 4 245 7 884	4 217 4 217 7 994	5 5
2416 53 909	- - Andere Acrylpolymere, a.n.g. darunter zum Absatz bestimmt	t t 1000 EUR	* 126 052 101 862 172 835	143 839 118 898 192 817	153 572 127 350 199 049	31 28

5 Produktion nach Güterarten - Deutschland

Melde-Nr.	Bezeichnung	Einheit	3. VJ 2001	2. VJ 2002	3. VJ 2002	3. VJ 2002 Anzahl Unternehmen	
1	2	3	4	5	6	7	
	Polyamide, in Primärformen						
	- Polyamid-6, -11, -12, -6,6, -6,9, -6,10 oder -6,12	t	*	87 535	122 570	121 323	15
2416 54 503	- - Formmassen	t					15
	darunter zum Absatz bestimmt	1000 EUR		164 082	219 144	216 062	
2416 54 509	- - Anderes Polyamid -6 -11 -12 -6,6, -6,9, -6,10 oder -6,12	t	*	109 761	140 892	141 585	14
	darunter zum Absatz bestimmt	1000 EUR		119 226	142 015	142 223	14
2416 54 900	- Andere Polyamide	t	*	22 229	29 905	30 835	11
	darunter zum Absatz bestimmt	1000 EUR		48 938	62 227	62 558	11
	Harnstoffharze, Thioharnstoffharze, Melaminharze in Primärformen						
2416 55 500	- Harnstoffharze, Thioharnstoffharze	t	*	162 919	180 559	163 322	8
	darunter zum Absatz bestimmt	1000 EUR		60 762	58 682	53 986	8
2416 55 700	- Melaminharze	t	*	61 308	59 816	54 770	14
	darunter zum Absatz bestimmt	1000 EUR		58 415	56 248	51 397	13
				67 467	64 154	65 256	
	Anderes Aminoharze, Phenolharze, Polyurethane, in Primärformen						
2416 56 300	- Andere Aminoharze	t	*	4 345	.	.	5
	darunter zum Absatz bestimmt	1000 EUR		.	.	.	4
2416 56 501	- Phenolharze	t	*	8 154	.	.	4
	- - Formmassen	t		8 154	.	.	4
	darunter zum Absatz bestimmt	1000 EUR		11 419	11 072	10 406	
2416 56 505	- - - als Klebstoff bestimmt	t	*	10 445	9 452	9 803	5
	darunter zum Absatz bestimmt	1000 EUR		10 445	9 452	9 803	5
				9 279	9 140	9 139	
2416 56 509	- - - Andere Phenolharze, a.n.g.	t	*	55 883	54 321	54 999	15
	darunter zum Absatz bestimmt	1000 EUR		52 595	52 224	52 754	14
				48 480	50 479	50 634	
2416 56 705	- Polyurethane	t	*	19 391	.	.	13
	- - als Klebstoff bestimmt	t			.	.	13
	darunter zum Absatz bestimmt	1000 EUR		34 959	19 249	19 597	
2416 56 709	- - Andere Polyurethane, a.n.g.	t	*	180 022	210 237	208 837	39
	darunter zum Absatz bestimmt	1000 EUR		146 378	169 530	.	39
				313 939	335 055	303 314	
2416 57 004	Silicone, in Primärformen						
	- als Klebstoff und Dichtungsmassen bestimmt	t	*	10 119	15 377	16 726	9
	darunter zum Absatz bestimmt	1000 EUR		10 119	15 377	16 726	9
				43 368	55 632	59 187	
2416 57 009	- Andere Silicone, a.n.g.	t	*	57 279	63 655	69 101	24
	darunter zum Absatz bestimmt	1000 EUR		235 478	276 128	69 037	24
						287 482	
	Anderes synthetische, natürliche oder modifizierte natürliche Polymere, a.n.g., in Primärformen; Ionenaustauscher auf Kunststoffbasis, in Primärformen						
2416 58 100	- Petroleumharze, Cumaronharze, Indenharze oder Cumaron-Inden-Harze und Polyterpene	t	*	.	.	.	4
	darunter zum Absatz bestimmt	1000 EUR		.	.	.	4
2416 58 200	- Polysulfide, Polysulfone und andere synthetische Polymere	t	*	55 104	80 575	74 719	12
	darunter zum Absatz bestimmt	1000 EUR		110 112	112 619	130 178	12
2416 58 300	- Celluloseacetate, in Primärformen	t	*	.	.	.	1
	darunter zum Absatz bestimmt	1000 EUR		-	-	-	-
2416 58 400	- Cellulosenitrate, in Primärformen (z.B. Collodium, Celloidin)	t	*	.	6 639	6 924	3
	darunter zum Absatz bestimmt	1000 EUR		.	14 035	14 409	3
	- Celluloseether u. a. chemische Derivate der Cellulose						
	(z.B. Carboxymethylcellulose, Ethylcellulose, Celluloseester)						
2416 58 505	- - als Klebstoff bestimmt	t	*	1 446	.	.	2
	darunter zum Absatz bestimmt	1000 EUR		8 830	.	.	2
2416 58 509	- - Andere Celluloseether u.a. chemische Derivate der Cellulose	t	*	27 572	30 252	28 045	10
	(z.B. Carboxymethylcellulose, Ethylcellulose, Celluloseester)	t		24 984	27 556	26 655	9
	darunter zum Absatz bestimmt	1000 EUR		104 040	117 934	105 410	

5 Produktion nach Güterarten - Deutschland

Melde-Nr.	Bezeichnung	Einheit	3. VJ 2001	2. VJ 2002	3. VJ 2002	3. VJ 2002 Anzahl Unternehmen
1	2	3	4	5	6	7
2416 58 600	- Natürliche Polymere (z.B. Alginsäure) und modifizierte natürliche Polymere (z.B. gehärtete Eiweißstoffe, chemische Derivate von Naturkautschuk), a.n.g. darunter zum Absatz bestimmt	t t 1000 EUR	* 812 4 420	679 6 365	609 5 042	7 6
2416 58 700	- Ionenaustauscher auf der Grundlage von synthetischen oder natürlichen Polymeren, in Primärformen darunter zum Absatz bestimmt	t t 1000 EUR	* 11 531 26 216	13 101 28 526	13 743 24 707	6 6
2416 60 000	Abfälle, Schnitzel und Bruch von Kunststoffen darunter zum Absatz bestimmt	t t 1000 EUR	* 41 601 37 881 22 771	71 787 67 442 22 282	99 740 96 067 22 571	31 30
	Synthetischer Kautschuk und Faktis; Mischungen von Naturkautschukarten mit synthetischem Kautschuk, in Primärformen oder in Platten, Blättern oder Streifen					
2417 10 500	- Latex darunter zum Absatz bestimmt	t t 1000 EUR	* 102 534 91 078	113 754 94 994	118 112 94 377	9 9
2417 10 900	- Anderer Kautschuk darunter zum Absatz bestimmt	t t 1000 EUR	* 103 991 101 405	132 787 118 850	126 206 117 847	12 11
	Schädlingsbekämpfungs- und Pflanzenschutzmittel, Desinfektionsmittel Insektizide und Akarizide					
2420 11 200	- auf der Grundlage botanischer und biologischer Erzeugnisse	kg-Wirkstoffgewicht 1000 EUR	.	.	.	4
2420 11 300	- auf der Grundlage von Chlorkohlenwasserstoffen	kg-Wirkstoffgewicht 1000 EUR	.	.	.	2
2420 11 400	- auf der Grundlage von Carbamaten	kg-Wirkstoffgewicht 1000 EUR	.	.	.	2
2420 11 500	- auf der Grundlage von Organo-Phosphaten	kg-Wirkstoffgewicht 1000 EUR	157 203 8 743	222 418 12 977	119 919 6 907	8
2420 11 600	- auf der Grundlage von Pyrethroiden	kg-Wirkstoffgewicht 1000 EUR	24 504 6 170	38 181 10 278	35 586 8 078	12
2420 11 700	- auf der Grundlage von Mineralölen	kg-Wirkstoffgewicht 1000 EUR	2 213 428	.	.	2
2420 11 900	- Andere Insektizide und Akarizide	kg-Wirkstoffgewicht 1000 EUR	.	327 130	328 673	8
	Herbizide					
2420 12 200	- auf der Grundlage von Hormonen mit Phenoxygruppen	kg-Wirkstoffgewicht 1000 EUR	.	.	.	1
2420 12 300	- auf der Grundlage von Triazinen	kg-Wirkstoffgewicht 1000 EUR	.	.	.	3
2420 12 400	- auf der Grundlage von Acetamiden	kg-Wirkstoffgewicht 1000 EUR	.	964 529 59 980	.	2
2420 12 500	- auf der Grundlage von Carbamaten	kg-Wirkstoffgewicht 1000 EUR	.	.	.	1
2420 12 600	- auf der Grundlage von Dinitroanilinen	kg-Wirkstoffgewicht 1000 EUR	.	.	.	1
2420 12 700	- auf der Grundlage von Harnstoffen, Uracilen und Sulfonylharnstoffen	kg-Wirkstoffgewicht 1000 EUR	111 845 .	652 923 16 014	141 899 3 786	8
2420 12 900	- Andere Herbizide	kg-Wirkstoffgewicht 1000 EUR	737 295 23 318	1 305 925 28 929	829 491 37 011	6
	Keimhemmungsmittel und Pflanzenwuchsregulatoren					
2420 13 500	- Keimhemmungsmittel i.A.E.	kg-Wirkstoffgewicht 1000 EUR	.	967 855	1 301 898	3
2420 13 700	- Pflanzenwuchsregulatoren i.A.E.	kg-Wirkstoffgewicht 1000 EUR	.	467 818 8 135	979 236 13 834	7
2420 14 300	- auf der Grundlage von Ammonium	kg-Wirkstoffgewicht 1000 EUR	1 148 813 8 709	625 394 7 646	720 158 8 467	16
2420 14 500	- auf der Grundlage von Halogenverbindungen	kg-Wirkstoffgewicht 1000 EUR	53 436 874	59 210 950	42 931 864	6
2420 14 900	- Andere Desinfektionsmittel	kg-Wirkstoffgewicht 1000 EUR	3 223 951 39 082	3 415 417 50 950	3 382 916 51 248	30
	Fungizide; Rodentizide					
2420 15 520	- Fungizide - anorganische Erzeugnisse	kg-Wirkstoffgewicht 1000 EUR	3 134 565 4 822	5 325 793 6 634	2 085 733 3 109	7

5 Produktion nach Güterarten - Deutschland

Melde-Nr.	Bezeichnung	Einheit	3. VJ 2001	2. VJ 2002	3. VJ 2002	3. VJ 2002 Anzahl Unternehmen
1	2	3	4	5	6	7
2420 15 530	- - auf der Grundlage von Dithiocarbamaten	kg-Wirkstoffgewicht 1000 EUR	2 696 244 15 533	2 817 453 20 911	2 838 280 14 722	6
2420 15 550	- - auf der Grundlage von Benzimidazolen	kg-Wirkstoffgewicht 1000 EUR	.	10 268 1 076	.	4
2420 15 560	- - auf der Grundlage von Triazolen, Diazolen	kg-Wirkstoffgewicht 1000 EUR	771 678 50 285	873 560 49 368	.	2
2420 15 570	- - auf der Grundlage von Morpholinen	kg-Wirkstoffgewicht 1000 EUR	.	.	.	1
2420 15 590	- - Andere Fungizide	kg-Wirkstoffgewicht 1000 EUR	1 168 968 78 911	1 758 093 79 272	1 608 503 74 676	14
2420 15 730	- - Antikoagulierend wirkende Rodentizide	kg-Wirkstoffgewicht 1000 EUR	3 010	1 734	2 998	6
2420 15 750	- - Andere Rodentizide	kg-Wirkstoffgewicht 1000 EUR	1 987	1 710	2 024	3
2420 15 790	- - Andere ähnliche Erzeugnisse	kg-Wirkstoffgewicht 1000 EUR	637 370 37 379	731 633 43 918	811 256 24 967	12
	Anstrichmittel, Druckfarben u. Kitte					
	Anstrichfarben und Lacke auf der Grundlage von synthetischen oder chemisch modifizierten natürlichen Polymeren, in einem wässrigen Medium dispergiert oder gelöst					
	- Anstrichfarben und Lacke auf der Grundlage von Acryl- oder Vinylpolymeren, in einem wässrigen Medium dispergiert oder gelöst					
2430 11 501	- - - für den Innenanstrich	t 1000 EUR	152 634 145 371	143 049 138 709	157 442 153 077	63
2430 11 503	- - - für den Außenanstrich	t 1000 EUR	50 162 82 454	55 031 82 012	50 577 77 901	65
2430 11 505	- - Andere Anstrichfarben (z.B. Grundierungen)	t 1000 EUR	21 017 48 310	20 369 46 698	20 086 46 207	67
2430 11 507	- - Lacke, Dispersionslackfarben	t 1000 EUR	14 494 45 071	15 446 42 583	17 117 56 131	63
	- Anstrichfarben und Lacke auf der Grundlage von anderen synthetischen oder chemisch modifizierten natürlichen Polymeren, in einem wässrigen Medium dispergiert oder gelöst					
2430 11 701	- - - auf der Grundlage von Alkydharzen	t 1000 EUR	4 926 20 306	5 451 21 311	5 153 19 950	21
2430 11 702	- - - elektrophoretische Lacke	t 1000 EUR	13 743 39 325	13 760 37 984	13 571 36 579	13
2430 11 703	- - - auf der Grundlage von Wasser- glas, Silikatanstrichfarben	t 1000 EUR	10 869 18 073	10 733 17 560	10 902 18 208	25
2430 11 704	- - - auf der Grundlage von Phenol-, Harnstoff- oder Melaminharzen	t 1000 EUR	163 720	271 1 008	276 1 117	5
2430 11 705	- - - auf der Grundlage von anderen synthetischen Polymeren	t 1000 EUR	24 986 92 047	24 239 95 616	25 304 95 708	62
2430 11 706	- - - auf der Grundlage von anderen chemisch modifizierten natürlichen Polymeren	t 1000 EUR	-	2 101 5 426	1 486 4 765	14
2430 11 707	- - - auf der Grundlage von Siliconharzen (SHF)	t 1000 EUR	-	4 141 9 048	3 596 9 479	5
	Anstrichfarben und Lacke auf der Grundlage von synthetischen oder chemisch modifizierten natürlichen Polymeren, in einem nichtwässrigen Medium gelöst oder dispergiert; Lösungen der o.a. Polymeren, Anteil des organischen Lösemittels über 50 GHT					
	- Anstrichfarben und Lacke auf der Grundlage von Polyestern, in einem nichtwässrigen Medium dispergiert oder gelöst; Lösungen von Polyestern mit einem Anteil des organischen Lösemittels über 50 GHT					
2430 12 250	- - Lösungen auf der Grundlage von Polyestern mit einem Anteil an flüchtigen organischen Lösemitteln über 50 GHT (ohne Anstrichfarben und Lacke)	t 1000 EUR	6 681 15 942	8 312	7 263	5

5 Produktion nach Güterarten - Deutschland

Melde-Nr.	Bezeichnung	Einheit	3. VJ 2001	2. VJ 2002	3. VJ 2002	3. VJ 2002 Anzahl Unternehmen
1	2	3	4	5	6	7
2430 12 290	- - Anstrichfarben und Lacke auf der Grundlage von Polyestern (ohne Alkydharze), in einem nicht-wässrigen Medium dispergiert oder gelöst	t 1000 EUR	12 864 58 553	13 049 57 463	13 115 57 645	32
2430 12 300	- Lösungen auf der Grundlage von Acryl- oder Vinylpolymeren mit einem Anteil an flüchtigen organischen Lösemitteln über 50 GHT (ohne Anstrichfarben und Lacke)	t 1000 EUR	3 191 14 181	2 597 14 267	2 505 13 346	16
2430 12 550	- - Anstrichfarben und Lacke auf der Grundlage von Acryl- und Vinylpolymeren, in einem nichtwässrigen Medium dispergiert oder gelöst	t 1000 EUR	15 611 87 962	15 973 96 973	15 880 88 823	61
2430 12 570	- - auf der Grundlage von Acrylpolymeren	t 1000 EUR	9 973 23 127	5 135 19 614	5 225 19 389	47
2430 12 700	- - auf der Grundlage von Vinylpolymeren	t 1000 EUR	14 168 54 368	13 648 51 687	13 847 52 838	32
2430 12 901	- - Lösungen auf der Grundlage von anderen synthetischen o. chemisch modifizierten natürlichen Polymeren mit einem Anteil an flüchtigen organischen Lösemitteln über 50 GHT (oh. Anstrichfarben u. Lacke)	t 1000 EUR	9 592 29 302	11 566 33 434	9 749 31 113	31
2430 12 902	- - Anstrichfarben und Lacke	t 1000 EUR	25 293 82 202	27 940 87 963	24 402 84 081	94
2430 12 903	- - - auf der Grundlage von Alkydharzen, lufttrocknend	t 1000 EUR	7 310 28 321	7 276 27 797	6 616 23 724	37
2430 12 905	- - - auf der Grundlage von Alkydharzen, wärmetrocknend	t 1000 EUR	7 225 23 154	7 511 24 854	7 774 25 163	64
2430 12 906	- - - auf der Grundlage von Cellulosenitrat	t 1000 EUR	1 146 4 458	1 181 4 504	1 151 4 444	28
2430 12 907	- - - auf der Grundlage von Phenol-, Harnstoff- oder Melaminharzen	t 1000 EUR	13 272 49 847	14 694 54 020	14 737 54 484	82
2430 12 908	- - - auf der Grundlage von Epoxidharzen	t 1000 EUR	15 974 78 482	15 251 74 428	15 699 76 370	92
2430 12 909	- - - auf der Grundlage von Polyurethanharzen	t 1000 EUR	12 250 51 958	9 950 46 730	10 232 47 012	93
2430 21 300	- - Andere Anstrichfarben und Lacke auf der Grundlage von anderen synthetischen oder chemisch modifizierten natürlichen Polymeren	t 1000 EUR	7 203 33 970	7 479 27 238	7 739 30 283	13
2430 21 500	- Zubereitete Pigmente, Trübungsmittel, Farben, Schmelzglasuren, Engoben, flüssige Glanzmittel usw. für die Keramik-, Emaillier- oder Glasindustrie; Glasfritte u.a. Glas in Form von Pulver, Granalien, Schuppen oder Flocken	t 1000 EUR	4 740 7 641	4 728 7 970	4 267 7 327	7
2430 21 700	- Zubereitete Pigmente, zubereitete Trübungsmittel, zubereitete Farben u.ä. Zubereitungen für die Keramik-, Emaillier- oder Glasindustrie	t 1000 EUR	585 7 675	817	906	3
	- Schmelzglasuren u.a. verglasbaren Massen, Engoben u.ä. Zubereitungen für die Keramik-, Emaillier- oder Glasindustrie	t 1000 EUR				
	- Flüssige Glanzmittel u.ä. Zubereitungen für die Keramik-, Emaillier- oder Glasindustrie; Glasfritte u.a. Glas in Form von Pulver, Granalien, Schuppen oder Flocken (z.B. Überfangglas)	t 1000 EUR				

5 Produktion nach Güterarten - Deutschland

Melde-Nr.	Bezeichnung	Einheit	3. VJ 2001	2. VJ 2002	3. VJ 2002	3. VJ 2002 Anzahl Unternehmen
1	2	3	4	5	6	7
	Andere Anstrichfarben, Lacke; zubereitete Wasserpigmentfarben, Sikkative; Pigmente in nichtwässrigen Medien; Prägefolien; Färbemittel; Kitt; Spachtelmassen; zusammengesetzte organische Löse- und Verdünnungsmittel					
2430 22 130	- - - - - Andere Anstrichfarben und Lacke, zubereitete Wasserpigmentfarben für die Lederzubereitung	t	707	819	816	10
	- - - - - Anstrichfarben und Lacke auf der Grundlage von trocknenden Ölen	1000 EUR	4 147	5 369	5 116	
2430 22 151	- - - - - Zubereitete Pulverlacke	t	14 933	14 933	15 087	14
	- - - - - Anstrichfarben und Lacke auf der Grundlage von Bitumen oder Teer	1000 EUR	62 578	61 471	62 011	
2430 22 153	- - - - - Anstrichfarben und Lacke auf der Grundlage von Schellack, natürlichen Gummen oder Harzen usw.	t	11 242	11 135	10 055	18
	- - - - - Zubereitete Wasserpigmentfarben für die Lederindustrie	1000 EUR	18 918	19 993	18 028	
2430 22 157	- - - - - Zubereitete Wasserpigmentfarben für die Lederindustrie	t	2 162	1 934	2 229	14
	- - - - - Zubereitete Sikkative	1000 EUR	4 344	4 874	5 114	
2430 22 200	- - - - - Zubereitete Sikkative	t	455	559	606	6
	- - - - - Prägefolien zum Bedrucken	1000 EUR	1 900	2 266	2 383	
2430 22 300	- - - - - Pigmente (einschl. Metallpulver und -flitter), in nichtwässrigen Medien dispergiert, zum Herstellen von Anstrichfarben; Färbemittel und andere Farbmittel, i.A.E.	t	26	21	24	5
	- - - - - Perlensensenz	1000 EUR	152	146	147	
2430 22 430	- - - - - Andere Pigmente (einschl. Metallpulver und -flitter)	t	.	.	.	4
	- - - - - Kitt; Spachtelmassen für Anstreicherarbeiten	1000 EUR	.	.	.	
2430 22 450	- - - - - Glaserkitt, Harzzement u.a. Kitt	t	4 480	4 344	3 890	19
	- - - - - Spachtelmassen für Anstreicherarbeiten	1000 EUR	17 211	16 002	15 442	
2430 22 530	- - - - - Nichtfeuerfeste Spachtel- und Verputzmassen für Fassaden, Innenwände, Fußböden, Decken und dergl.	t	26 559	24 748	26 448	25
	- - - - - für Fassaden, Innenwände und Decken	1000 EUR	65 017	59 631	62 152	
2430 22 550	- - - - - Kunstharzgebundene Putze	t	44 785	39 729	44 613	33
	- - - - - Silikatgebundene Putze	1000 EUR	29 818	28 016	30 319	
2430 22 601	- - - - - Siliconharzgebundene Putze	t	43 702	46 150	50 394	33
	- - - - - Andere Putze	1000 EUR	44 384	46 915	53 302	
2430 22 603	- - - - - für Fußböden	t	6 542	4 814	5 046	11
	- - - - - Spachtel- und Verputzmassen, mit Wasser abbindend	1000 EUR	5 620	4 432	4 815	
2430 22 604	- - - - - Andere Spachtel- und Verputzmassen	t	-	2 888	2 989	4
	- - - - - Zusammengesetzte organische Löse- und Verdünnungsmittel und Zubereitungen zum Entfernen von Farben oder Lacken	1000 EUR	-	4 006	4 341	
2430 22 605	- - - - - auf der Grundlage von Butylacetat	t	-	13 047	12 694	11
	- - - - - Zubereitungen zum Entfernen von Farben und Lacken, andere zusammengesetzte organische Löse- und Verdünnungsmittel, a.n.g.	1000 EUR	-	6 451	6 617	
2430 22 607	- - - - - Zubereitungen zum Entfernen von Farben und Lacken (Abbeizer)	t	135 690	130 422	139 224	14
	- - - - - Andere zusammengesetzte organische Löse- und Verdünnungsmittel, a.n.g.	1000 EUR	63 614	55 787	58 648	
2430 22 608	- - - - - Zubereitungen zum Entfernen von Farben und Lacken	t	17 090	17 205	17 011	19
	- - - - - Zubereitungen zum Entfernen von Farben und Lacken	1000 EUR	13 459	13 369	13 393	
2430 22 730	- - - - - Zubereitungen zum Entfernen von Farben und Lacken	t	11 103	10 683	10 884	44
	- - - - - Zubereitungen zum Entfernen von Farben und Lacken	1000 EUR	19 882	18 089	18 011	
2430 22 793	- - - - - Zubereitungen zum Entfernen von Farben und Lacken	t	3 112	3 613	3 789	23
	- - - - - Zubereitungen zum Entfernen von Farben und Lacken	1000 EUR	5 045	4 456	4 678	
2430 22 799	- - - - - Zubereitungen zum Entfernen von Farben und Lacken	t	44 068	41 586	42 569	129
	- - - - - Zubereitungen zum Entfernen von Farben und Lacken	1000 EUR	61 588	62 142	61 204	

5 Produktion nach Güterarten - Deutschland

Melde-Nr.	Bezeichnung	Einheit	3. VJ 2001	2. VJ 2002	3. VJ 2002	3. VJ 2002 Anzahl Unternehmen
1	2	3	4	5	6	7
2430 23 500	Farben für Kunstmaler, für den Unterricht, für die Plakatmalerei, für Farbtonungen, zur Unterhaltung u.ä. Farben, in Tafelchen, Tuben o.ä. Aufmachungen - in Zusammenstellungen	t 1000 EUR	643 8 369	521 7 283	711 8 544	10
2430 23 700	- nicht in Zusammenstellungen	t 1000 EUR	654 12 114	507 9 498	569 11 557	9
2430 24 530	Druckfarben - Schwarze Druckfarben - - für Lithographie	t 1000 EUR	12 957 30 805	13 382 31 041	12 990 30 640	10
2430 24 550	- - für Flexographie	t 1000 EUR	409 1 322	407 1 288	376 1 225	10
2430 24 590	- - für andere Verwendung	t 1000 EUR	4 193 11 174	4 183 10 898	4 100 10 971	13
2430 24 730	- Andere Druckfarben - - für Lithographie	t 1000 EUR	36 414 127 125	40 010 135 205	39 013 130 707	12
2430 24 750	- - für Flexographie	t 1000 EUR	12 001 51 227	13 083 55 330	13 171 55 628	15
2430 24 790	- - für andere Verwendung	t 1000 EUR	42 971 134 726	41 270 134 111	40 505 128 897	20
2441 10 300	Pharmazeutische Grundstoffe u.ä. Erzeugnisse Salicylsäure, O-Acetylsalicylsäure, ihre Salze und Ester - Salicylsäure und ihre Salze darunter zum Absatz bestimmt	t 1000 EUR	* 913	. 605	75 75 252	4 4
2441 10 500	- O-Acetylsalicylsäure, ihre Salze und Ester darunter zum Absatz bestimmt	t 1000 EUR	* .	. -	. .	2 1
2441 10 700	- Andere Ester der Salicylsäure und ihre Salze (z.B. Methylsalicylat, Phenylsalicylat) darunter zum Absatz bestimmt	t 1000 EUR	* 415 415 1 777	235 235 1 570	132 132 882	5 5
2441 20 100	Lysinsäure, -ester, Glutaminsäure und deren Salze; quartäre organische Ammoniumsalze und -hydroxide; Phosphoaminolipide; acyclische und cyclische Amide (einschl. Carbamaten) (ohne Ureine und Derivate) - Lysin und seine Ester; Salze dieser Erzeugnisse darunter zum Absatz bestimmt	t 1000 EUR	* -	- -	. .	1 1
2441 20 200	- Glutaminsäure und ihre Salze darunter zum Absatz bestimmt	t 1000 EUR	* -	- -	- -	- -
2441 20 300	- Cholin und seine Salze darunter zum Absatz bestimmt	t 1000 EUR	*	2 2
2441 20 400	- Lecithine u.ä. Phosphoaminolipide darunter zum Absatz bestimmt	t 1000 EUR	* .	686 .	. .	3 3
2441 20 500	- Andere quartäre organische Ammoniumsalze und -hydroxide darunter zum Absatz bestimmt	t 1000 EUR	* 4 976 4 346 16 884	3 803 3 273 13 780	2 263 1 787 8 636	13 13
2441 20 600	- Acyclische Amide (einschl. acyclischen Carbamaten) und ihre Derivate, Salze dieser Erzeugnisse darunter zum Absatz bestimmt	t 1000 EUR	* 151 270 70 426	168 694 57 537	170 285 51 794	9 7
2441 20 700	- Andere cyclische Amide (ohne Ureine, aber einschl. cyclischen Carbamaten) und ihre Derivate; Salze dieser Erzeugnisse darunter zum Absatz bestimmt	t 1000 EUR	* 1 146 9 361	4 408 10 660	5 064 15 700	9 9
2441 31 100	Ausgewählte heterocyclische Verbindungen; Sulfamide - Lactone (ohne Coumarin, Methylcoumarine und Ethylcoumarine) darunter zum Absatz bestimmt	t 1000 EUR	* 9 944 7 133	8 725 6 941	9 483 8 447	7 7
2441 31 200	- Phenazon (Antipyrin) und seine Derivate darunter zum Absatz bestimmt	t 1000 EUR	*	3 3
2441 31 300	- Andere Verbindungen, die einen nichtkondensierten Pyrazolring (auch hydriert) in der Struktur enthalten (z.B. Phenylbutazon) darunter zum Absatz bestimmt	t 1000 EUR	* 1 167 318 8 486	1 414 446 8 088	1 297 243 7 509	5 4

5 Produktion nach Güterarten - Deutschland

Melde-Nr.	Bezeichnung	Einheit	3. VJ 2001	2. VJ 2002	3. VJ 2002	3. VJ 2002 Anzahl Unternehmen
1	2	3	4	5	6	7
2441 31 400	- Hydantoin und seine Derivate darunter zum Absatz bestimmt	t t 1000 EUR	* . .	189 . 10 372	159 . 5 833	3 3
2441 31 550	- Verbindungen, die einen Pyrimidinring (auch hydriert) oder Piperazinring in der Struktur enthalten; Nucleinsäuren und ihre Salze - Malonylharnstoff (Barbitursäure) und seine Derivate; Salze dieser Erzeugnisse darunter zum Absatz bestimmt	t t 1000 EUR	* . 3 008	66 . .	46 . 1 150	6 6
2441 31 590	- - Andere Verbindungen, die einen Pyrimidinring (auch hydriert) oder Piperazinring in der Struktur enthalten; Nucleinsäuren und ihre Salze (z.B. Diazinon) darunter zum Absatz bestimmt	t t 1000 EUR	* . .	3 082 . .	2 880 . 86 097	12 11
2441 31 700	- Verbindungen, die einen nichtkondensierten Triazinring (auch hydriert) in der Struktur enthalten (ohne Melamin) darunter zum Absatz bestimmt	t t 1000 EUR	* . .	7 058 . 19 391	9 081 . 17 774	10 114 . 31 525
2441 31 800	- Verbindungen, die ein Phenothiazinringsystem (auch hydriert) enthalten, nicht weiter kondensiert darunter zum Absatz bestimmt	t t 1000 EUR	*	1 -
2441 32 000	Sulfonamide darunter zum Absatz bestimmt	t t 1000 EUR	* . .	1 275 . .	320 . .	6 6
2441 40 000	Chemisch reine Zucker (ohne Saccharose, Lactose, Maltose, Glucose, Fructose), Ether und Ester von Zuckern und ihre Salze darunter zum Absatz bestimmt	t t 1000 EUR	* . .	862 862	3 3
2441 51 100	Provitamine, Vitamine und Hormone, Glykoside, Alkaloide, Antibiotika Natürliche, auch synthetisch hergestellte Provitamine und Vitamine (einschl. natürlichen Konzentraten), ihre hauptsächlich als Vitamine gebrauchten Derivate, auch untereinander gemischt, auch in Lösungsmitteln - Provitamine, ungemischt	1000 EUR	.	.	.	1
2441 51 230	- Vitamine A, B1 und ihre Derivate, ungemischt	1000 EUR	.	.	.	1
2441 51 250	- - Vitamine A und ihre Derivate	1000 EUR	.	.	.	2
2441 51 330	- - Vitamin B1 und seine Derivate	1000 EUR	.	.	.	2
2441 51 350	- Vitamin B2, D- oder DL-Pantothen-säure (Vitamin B3 oder B5) und ihre Derivate, ungemischt	1000 EUR	.	.	.	1
2441 51 430	- - Vitamin B2 und seine Derivate	1000 EUR	.	.	.	1
2441 51 450	- - D- oder DL-Pantothensäure (Vitamin B3 oder B5) und ihre Derivate	1000 EUR	.	.	.	1
2441 51 530	- Vitamine B6 und B12 und ihre Derivate, ungemischt	1000 EUR	.	.	.	1
2441 51 550	- - Vitamin B6 und seine Derivate	1000 EUR	.	.	.	2
2441 51 590	- - Vitamin B12 und seine Derivate	1000 EUR	.	.	.	2
2441 51 900	- Andere Vitamine und ihre Derivate, ungemischt	1000 EUR	.	.	.	2
2441 51 900	- - Vitamin C und seine Derivate	1000 EUR	.	7 002	.	4
2441 51 900	- - Vitamin E und seine Derivate	1000 EUR	.	.	.	2
2441 51 900	- - Andere Vitamine und ihre Derivate (z.B. Vitamin B9, Vitamin H)	1000 EUR	.	.	.	2
2441 51 900	- Natürliche Konzentrate von Vitaminen; Mischungen von Vitaminen und ihren Derivaten, auch in Lösungsmitteln aller Art	1000 EUR	30 483	37 828	26 112	10

5 Produktion nach Güterarten - Deutschland

Melde-Nr.	Bezeichnung	Einheit	3. VJ 2001	2. VJ 2002	3. VJ 2002	3. VJ 2002 Anzahl Unternehmen
1	2	3	4	5	6	7
	Natürliche, auch synthetisch hergestellte Hormone; ihre hauptsächlich als Hormone gebrauchten Derivate; andere hauptsächlich als Hormone gebrauchte Steroide					
2441 52 350	- Hormone der Nebennierenrinde und ihre Derivate	1000 EUR	.	.	-	-
	- Cortison, Hydrocortison, Prednison (Dehydrocortison) und Prednisolon (Dehydrohydrocortison)					
2441 52 370	- Halogenderivate der Hormone der Nebennierenrinde	1000 EUR	.	.	.	2
2441 52 500	- Insulin und seine Salze	1000 EUR	-	.	-	-
2441 52 550	- Polypeptid-, Protein- u. Glycoproteinhormone, ihre Derivate und ihre strukturverwandten Verbindungen (ohne Insulin und seine Salze)	1000 EUR	-	.	.	2
2441 52 700	- Östrogene und Gestagene	1000 EUR	-	.	-	-
2441 52 750	- Steroidhormone, deren Derivate und deren strukturverwandte Verbindungen (ohne Cortison, Hydrocortison, Prednison und Prednisolon; Halogenderivate und halogenisierte Derivate der Corticosteriode)	1000 EUR	-	.	.	1
2441 52 800	- Catecholaminhormone, deren Verbindungen und deren strukturverwandte Verbindungen	1000 EUR	-	-	-	-
	Natürliche, auch synthetisch hergestellte Glykoside und pflanzliche Alkaloide, ihre Salze, Ether, Ester und andere Derivate					
2441 53 130	- Natürliche, auch synthetisch hergestellte Glykoside, ihre Salze, Ether, Ester u.a. Derivate	1000 EUR	.	.	.	2
	- Rutosid (Rutin) und seine Derivate					
2441 53 150	- Andere natürliche, auch synthetisch hergestellte Glykoside und ihre Salze, Ether, Ester und andere Derivate (z.B. Digitalis-Glykoside, Glycyrrhizin)	1000 EUR	.	.	.	2
2441 53 230	- Opium- und Chinaalkaloide und ihre Derivate; Salze dieser Erzeugnisse	1000 EUR	.	.	-	-
	- Opiumalkaloide und ihre Derivate; Salze dieser Erzeugnisse					
2441 53 250	- Chinin und seine Salze	1000 EUR	.	.	.	1
2441 53 290	- Andere Chinaalkaloide und ihre Derivate; Salze dieser Erzeugnisse	1000 EUR	-	-	-	-
2441 53 300	- Coffein und seine Salze	1000 EUR	11 036	11 424	9 232	4
2441 53 400	- Ephedrine und ihre Salze	1000 EUR	.	.	.	1
2441 53 500	- Theophyllin und Aminophyllin (Theophyllin-Ethylendiamin) und ihre Derivate; Salze dieser Erzeugnisse	1000 EUR	.	.	.	3
2441 53 600	- Mutterkornalkaloide und ihre Derivate; Salze dieser Erzeugnisse	1000 EUR	-	-	.	1
2441 53 800	- Andere natürliche, auch synthetisch hergestellte pflanzliche Alkaloide, ihre Salze, Ether, Ester u.a. Derivate (z.B. Nicotin, Cocain, Emetin)	1000 EUR	24 477	11 904	12 631	5
	Antibiotika					
2441 54 300	- Penicilline und ihre Derivate mit Penicillensäurestruktur; Salze dieser Erzeugnisse	kg	*	.	.	2
	darunter zum Absatz bestimmt	kg	.	.	.	1
		1000 EUR	.	.	.	
2441 54 400	- Streptomycine und ihre Derivate; Salze dieser Erzeugnisse	kg	*	-	-	-
	darunter zum Absatz bestimmt	kg	-	-	-	-
		1000 EUR	-	-	-	-

5 Produktion nach Güterarten - Deutschland

Melde-Nr.	Bezeichnung	Einheit	3. VJ 2001	2. VJ 2002	3. VJ 2002	3. VJ 2002 Anzahl Unternehmen
1	2	3	4	5	6	7
2441 54 500	- Tetracycline und ihre Derivate; Salze dieser Erzeugnisse darunter zum Absatz bestimmt	kg kg 1000 EUR	*	1 1 1
2441 54 600	- Chloramphenicol und seine Derivate; Salze dieser Erzeugnisse darunter zum Absatz bestimmt	kg kg 1000 EUR	* - -	- - -	- - -	- - -
2441 54 700	- Erythromycin und seine Derivate; Salze dieser Erzeugnisse darunter zum Absatz bestimmt	kg kg 1000 EUR	* - -	- - -	- - -	- - -
2441 54 900	- Andere Antibiotika darunter zum Absatz bestimmt	kg kg 1000 EUR	*	3 3 3
	Drüsen, andere Organe, andere menschliche oder tierische Stoffe zu therapeutischen u.ä. Zwecken; Heparin; menschliches Blut; tierisches Blut zu therapeutischen u.ä. Zwecken zubereitet; Kulturen von Mikroorganismen					
2441 60 100	- Drüsen u.ä. Organe, getrocknet, auch als Pulver	1000 EUR	.	.	.	2
2441 60 200	- Auszüge aus Drüsen oder anderen Organen oder ihren Absonderungen	1000 EUR	.	.	.	3
2441 60 300	- Heparin und seine Salze; andere menschliche oder tierische Stoffe zu therapeutischen oder prophylaktischen Zwecken	1000 EUR	.	.	.	1
2441 60 500	- Menschliches Blut; tierisches Blut, zu therapeutischen, prophylaktischen oder diagnostischen Zwecken zubereitet; Kulturen von Mikroorganismen (ohne Hefen); andere Toxine u.ä. Erzeugnisse, a.n.g.	1000 EUR	6 721	7 310	7 051	10
	Pharmazeutische Spezialitäten und sonstige pharmazeutische Erzeugnisse Arzneiwaren, die aus ungemischten oder aus zwei oder mehr Bestandtei- len bestehen, zu therapeutischen oder prophylaktischen Zwecken Arzneiwaren, Antibiotika enthaltend (Penicilline, Streptomycine u.ä.)					
2442 11 300	- Penicillin oder Streptomycine oder ihre Derivate enthaltend, weder dosiert noch i.A.E.	1000 EUR	.	196	.	1
2442 11 500	- andere Antibiotika enthaltend, weder dosiert noch i.A.E.	1000 EUR	.	.	.	1
2442 11 600	- Penicilline oder ihre Derivate (mit Penicillansäuregerüst) oder Streptomycine oder ihre Derivate enthaltend, dosiert oder i.A.E.	1000 EUR	16 010	15 120	15 302	16
2442 11 800	- andere Antibiotika enthaltend, dosiert oder i.A.E.	1000 EUR	484 417	469 851	410 871	58
	Arzneiwaren, Hormone enthaltend (ohne solche mit Antibiotika)					
2442 12 300	- Insulin enthaltend, weder dosiert noch i.A.E.	1000 EUR	-	-	-	-
2442 12 500	- andere Hormone enthaltend (ohne Insulin und Antibiotika), weder dosiert noch i.A.E.	1000 EUR	.	.	33 789	3
2442 12 600	- Insulin enthaltend, dosiert oder i.A.E.	1000 EUR	.	.	.	2
2442 12 650	- Corticosteroidhormone, deren Derivate und strukturverwandte Verbindungen enthaltend, dosiert oder i.A.E.	1000 EUR	283 773	264 424	254 079	35
	Arzneiwaren, Alkaloide oder ihre Derivate, Jod, Jodverbindungen, Vitamine u.ä. gemischte Bestand- teile enthaltend (ohne solche mit Antibiotika oder Hormonen)					
2442 13 100	- Alkaloide oder ihre Derivate ent- haltend (ohne solche mit Anti- biotika oder Hormonen), weder dosiert noch i.A.E.	1000 EUR	102 917	108 903	104 046	6
2442 13 200	- Jod oder Jodverbindungen oder ge- mischte Bestandteile enthaltend, a.n.g., weder dosiert noch i.A.E.	1000 EUR	103 894	90 865	82 802	13

5 Produktion nach Güterarten - Deutschland

Melde-Nr.	Bezeichnung	Einheit	3. VJ 2001	2. VJ 2002	3. VJ 2002	3. VJ 2002 Anzahl Unternehmen
1	2	3	4	5	6	7
2442 13 400	- Alkaloide oder ihre Derivate enthaltend (ohne solche mit Antibiotika oder Hormonen), dosiert oder i.A.E.	1000 EUR	262 307	252 320	222 032	37
2442 13 600	- Vitamine, Provitamine oder Mischungen derselben (auch in Lösemitteln aller Art) enthaltend, dosiert oder i.A.E.	1000 EUR	362 940	410 630	406 373	71
2442 13 800	- Jod oder Jodverbindungen oder gemischte Bestandteile enthaltend, a.n.g., dosiert oder i.A.E.	1000 EUR	2 035 725	2 146 107	2 267 881	126
	Andere pharmazeutische Erzeugnisse für medizinische oder chirurgische Zwecke Antisera und andere Blutbestandteile; Vaccine					
2442 21 200	- Antisera u.a. Blutfraktionen	1000 EUR	42 923	141 939	143 528	12
2442 21 400	- Vaccine für die Humanmedizin	1000 EUR	90 872	58 176	107 753	4
2442 21 600	- Vaccine für die Veterinärmedizin	1000 EUR	30 097	42 044	28 035	9
2442 22 000	Empfängnisverhütende chemische Zubereitungen auf der Grundlage von Hormonen oder Spermiziden	1000 EUR	.	.	.	4
	Reagenzien zum Bestimmen der Blutgruppen oder Blutfaktoren; Röntgenkontrastmittel; diagnostische Reagenzien; Zahnzement u.a. Zahnfüllstoffe; Zement zum Wiederherstellen von Knochen					
2442 23 200	- Reagenzien zum Bestimmen der Blutgruppen oder Blutfaktoren	1000 EUR	81 595	14 666	13 685	10
2442 23 400	- Röntgenkontrastmittel; diagnostische Reagenzien zur Verwendung am Patienten	1000 EUR	213 754	234 633	204 206	11
2442 23 600	- Zahnzement u.a. Zahnfüllstoffe; Zement zum Wiederherstellen von Knochen	1000 EUR	32 023	45 672	41 794	11
2442 23 700	- Zubereitungen in Form von Gelen, die in Human- oder Veterinärmedizin als Gleitmittel für Körperteile bei chirurgischen Operationen, medizinischen Untersuchungen oder als Kontaktmittel zwischen Körper und medizinischen Geräten eingesetzt werden	t	-	-	-	-
	Watte, Mull, Binden; steriles Catgut u.ä. Material; sterile Laminaristifte; sterile resorbierbare blutstillende Einlagen; Taschen u.a. Behältnisse mit Apothekenausrüstung für Erste Hilfe	1000 EUR	-	-	-	-
	- Heftpflaster und andere Waren mit Klebeschicht, für medizinische Zwecke aufgemacht					
2442 24 101	- - Rollenpflaster (ohne Wundkissen)	1000 EUR	-	.	.	2
2442 24 103	- - Pflasterstrips und Wundverbände mit Wundkissen	1000 EUR	-	2 850	2 922	3
2442 24 105	- - Pflaster mit medikamentösen Wirkstoffen	1000 EUR	-	36 150	37 047	6
	- Watte, Mull, Binden u. dgl., mit medikamentösen Stoffen getränkt oder überzogen oder i.A.E. zu medizinischen, chirurgischen, zahnärztlichen oder tierärztlichen Zwecken (ohne Heftpflaster u.a. Waren mit Klebeschicht)					
2442 24 301	- - - Gewebebinden					
	- - - Gewebebinden mit medikamentösen Stoffen getränkt oder überzogen	1000 EUR	-	.	.	1
2442 24 302	- - - Gewebebinden nicht mit medikamentösen Stoffen getränkt oder überzogen	1000 EUR	-	18 415	19 655	5
2442 24 305	- - - Verbandmaterial aus Mull, Zellstoff, Watte, Vliesstoff	1000 EUR	-	23 897	24 488	5
2442 24 306	- - - Verbandmaterial aus anderen Stoffen, z.B. Hydrogelwundauflagen, Alginat-Schaumstoff- und Folienverbände	1000 EUR	-	.	.	2
2442 24 308	- - Haemostatische Verbandstoffe	1000 EUR	-	.	.	1

5 Produktion nach Güterarten - Deutschland

Melde-Nr.	Bezeichnung	Einheit	3. VJ 2001	2. VJ 2002	3. VJ 2002	3. VJ 2002 Anzahl Unternehmen
1	2	3	4	5	6	7
2442 24 309	- - Andere Waren, mit medikamentösen Stoffen getränkt oder überzogen oder i.A.E. zu medizinischen, chirurgischen, zahnärztlichen oder tierärztlichen Zwecken (ohne Heftpflaster u.a. Waren mit Klebeschicht)	1000 EUR	-	.	.	2
2442 24 500	- Steriles Catgut, ähnliches steriles Nahtmaterial und sterile Klebstoffe für organische Gewebe für chirurgische Zwecke; sterile Laminariastifte und -tampons; sterile resorbierbare blutstillende Einlagen zu chirurgischen oder zahnärztlichen Zwecken	1000 EUR	77 589	85 100	72 958	9
2442 24 700	- Taschen u.a. Behälter mit Apothekenausstattung für Erste Hilfe	1000 EUR	.	.	.	2
2442 25 000	Pharmazeutische Abfälle / Reststoffe	1000 EUR	-	-	-	-
2451 10 500	Seifen, Wasch-, Reinigungs- und Poliermittel Glycerin, -wasser und -unterlaugen - Glycerin, roh; Glycerinwasser und Glycerinunterlaugen darunter zum Absatz bestimmt	t t 1000 EUR	* 1 110 .	3 476 3 476 1 987	2 660 2 660 1 841	3 3
2451 10 700	- Anderes Glycerin, synthetisches Glycerin darunter zum Absatz bestimmt	t t 1000 EUR	* 22 671 .	19 279 .	20 302 .	10 9
2451 20 200	Organische grenzflächenaktive Stoffe (ohne Seifen) - anionisch wirkend darunter zum Absatz bestimmt	t t 1000 EUR	* 140 448 119 470 97 341	144 472 119 522 96 779	146 234 124 353 96 759	19 19
2451 20 300	- kationisch wirkend darunter zum Absatz bestimmt	t t 1000 EUR	* 23 098 .	31 614 .	34 178 .	13 13
2451 20 500	- nichtionogen wirkend darunter zum Absatz bestimmt	t t 1000 EUR	* 107 258 85 469 103 674	118 348 93 905 138 194	122 205 98 577 141 828	24 24
2451 20 900	- Andere organische grenzflächenaktive Stoffe darunter zum Absatz bestimmt	t t 1000 EUR	* 15 839 9 779 11 743	28 052 22 725 20 660	27 558 22 493 20 042	11 11
2451 31 203	Seifen; als Seife verwendbare organische grenzflächenaktive Stoffe und Zubereitungen in bestimmten Formen, auch ohne Gehalt an Seife; Papier usw. mit Seife oder Reinigungsmitteln getränkt oder überzogen - in Form von Tafeln, Riegeln usw., zur Körperpflege; Feinseifen, Medizinalseifen - - Rasierseifen	t t 1000 EUR	58 298	.	.	2
2451 31 208	- - Papier, Watte, Filz und Vliesstoffe, mit Seife oder Reinigungsmitteln getränkt oder überzogen, zur Körperpflege; andere Seifen (z.B. Feinseife, Medizinalseife) - in Form von Tafeln, Riegeln usw., nicht zur Körperpflege	t t 1000 EUR	24 234 40 863	21 914 37 741	23 966 40 853	14
2451 31 530	- - Industrieseifen	t 1000 EUR	2 734 3 584	2 565 3 304	2 637 3 525	6
2451 31 550	- - Haushaltskernseifen	t 1000 EUR	.	.	.	2
2451 31 590	- - Andere Seifen, nicht zur Körperpflege	t 1000 EUR	.	.	.	1
2451 31 730	- Seifen in anderen Formen - - in Form von Flocken, Körner oder Pulver	t t 1000 EUR	- -	733 565	1 513 1 066	3
2451 31 793	- - in anderen Formen - - - flüssig und pastenförmig, zur Körperpflege	t t 1000 EUR	7 616 14 195	6 755 12 210	7 396 13 488	45
2451 31 799	- - - nicht zur Körperpflege	t 1000 EUR	1 736 2 917	2 420 3 078	2 545 3 366	17
2451 31 830	- Organisch grenzflächenaktive Erzeugnisse und Zubereitungen zum Waschen der Haut, in Form einer Flüssigkeit oder Creme, auch ohne Gehalt an Seife, i.A.E.	t 1000 EUR	- -	30 154	129	3

5 Produktion nach Güterarten - Deutschland

Melde-Nr.	Bezeichnung	Einheit	3. VJ 2001	2. VJ 2002	3. VJ 2002	3. VJ 2002 Anzahl Unternehmen
1	2	3	4	5	6	7
2451 32 300	Grenzflächenaktive Zubereitungen, zubereitete Waschmittel und Waschhilfsmittel, zubereitete Reinigungsmittel, auch Seife enthaltend - Grenzflächenaktive Zubereitungen (ohne Seifen), i.A.E.	t 1000 EUR	6 768 20 350	4 494 10 926	4 729 10 451	16
2451 32 523	- Zubereitete Waschmittel, Waschhilfsmittel und zubereitete Reinigungsmittel, auch Seife enthaltend, i.A.E. - - Universalwaschmittel, i.A.E. - - - flüssig	t 1000 EUR	23 512 23 102	38 358 29 966	46 707 35 793	18
2451 32 529	- - - Andere Universalwaschmittel	t 1000 EUR	112 083 164 339	111 691 156 348	113 940 163 325	18
2451 32 533	- - - Feinwaschmittel, i.A.E. - - - flüssig	t 1000 EUR	9 008 16 288	12 429 19 488	12 946 21 942	18
2451 32 539	- - - Andere Spezialwaschmittel	t 1000 EUR	16 502 31 533	14 529 26 678	15 772 30 720	16
2451 32 573	- - - Geschirrspülmittel, i.A.E. - - - Klarspüler	t 1000 EUR	1 698 1 698	2 887 3 241	2 551 2 918	14
2451 32 575	- - - Handgeschirrspülmittel	t 1000 EUR	22 857 23 642	30 776 30 983	35 431 33 853	31
2451 32 577	- - - Maschinengeschirrspülmittel	t 1000 EUR	35 889 57 754	35 783 58 232	37 233 59 058	26
2451 32 591	- - - Andere zubereitete Waschmittel, Waschhilfsmittel und Reinigungsmittel, i.A.E. - - - Stärken, Steifen u.a. Waschhilfsmittel	t 1000 EUR	11 076 19 915	21 829 25 150	24 569 27 882	26
2451 32 592	- - - Wasch- und Reinigungsmittel für Teppiche, i.A.E.	t 1000 EUR	212 404	244 551	269 472	16
2451 32 593	- - - Wasch- und Reinigungsmittel für andere Fußbodenbeläge, i.A.E.	t 1000 EUR	7 435 16 693	7 841 13 061	9 575 15 958	27
2451 32 594	- - - Autowaschmittel, i.A.E.	t 1000 EUR	2 509 3 974	2 731 5 820	2 395 4 225	20
2451 32 595	- - - Fensterputzmittel, i.A.E.	t 1000 EUR	5 836 7 407	5 904 7 565	5 818 7 192	29
2451 32 596	- - - WC-Reinigungsmittel, i.A.E.	t 1000 EUR	18 336 23 176	17 755 23 018	19 498 24 962	30
2451 32 597	- - - Andere Reinigungsmittel, flüssig	t 1000 EUR	20 291 24 748	28 480 36 474	29 462 36 306	55
2451 32 598	- - - Andere Reinigungsmittel, nicht flüssig	t 1000 EUR	5 019	5 818	5 828	16
2451 32 600	- Grenzflächenaktive Zubereitungen (ohne Seifen), n.A.E.	t 1000 EUR	25 538 44 303	30 626 60 975	28 176 55 105	29
2451 32 720	- Zubereitete Waschmittel, Waschhilfsmittel und zubereitete Reinigungsmittel, auch Seife enthaltend, n.A.E. - - Wasch- und Reinigungsmittel für Teppiche, n.A.E.	t 1000 EUR	.	112 251	161 250	9
2451 32 730	- - Wasch- und Reinigungsmittel für andere Fußbodenbeläge, n.A.E.	t 1000 EUR	15 711 19 270	14 014 13 730	13 846 13 778	14
2451 32 740	- - Autowaschmittel, n.A.E.	t 1000 EUR	10 643 12 156	8 083 10 137	8 340 10 223	20
2451 32 750	- - Fensterputzmittel, n.A.E.	t 1000 EUR	277 257	369 348	208 188	8
2451 32 770	- - WC-Reinigungsmittel, n.A.E.	t 1000 EUR	1 302 1 887	1 528 2 179	1 526 2 133	8
2451 32 791	- - - Andere zubereitete Waschmittel, Waschhilfsmittel und zubereitete Reinigungsmittel, auch Seife enthaltend, n.A.E. - - - Andere Haushaltsreiniger, n.A.E.	t 1000 EUR	2 751 4 400	1 799 2 838	1 628 2 807	18
2451 32 792	- - - Universalwaschmittel, n.A.E.	t 1000 EUR	3 785 2 919	5 806 5 605	4 247 4 857	8
2451 32 793	- - - Spezialwaschmittel, n.A.E.	t 1000 EUR	1 515 1 407	795 1 214	1 013 1 293	6
2451 32 794	- - - Geschirrspülmittel, n.A.E.	t 1000 EUR	3 045 2 321	3 174 2 201	2 952 2 102	15

5 Produktion nach Güterarten - Deutschland

Melde-Nr.	Bezeichnung	Einheit	3. VJ 2001	2. VJ 2002	3. VJ 2002	3. VJ 2002 Anzahl Unternehmen
1	2	3	4	5	6	7
2451 32 795	- - - Waschlösungsmittel, n.A.E.	t	2 842	2 607	1 706	12
		1000 EUR	1 812	1 905	1 432	
2451 32 796	- - - Reinigungs- und Entfettungsmittel für technische Zwecke, n.A.E.	t	15 633	15 788	17 674	42
		1000 EUR	23 985	24 761	25 963	
2451 32 797	- - - Reinigungsmittel für die Ernährungswirtschaft	t	26 722	26 202	25 593	18
		1000 EUR	24 803	24 364	25 224	
2451 32 798	- - - Andere Industriereiniger, a.n.g., auch flüssig	t	15 330	15 571	15 758	40
		1000 EUR	23 462	23 609	23 453	
2451 41 000	Zubereitungen zum Parfümieren oder Desodorieren von Räumen, duftende Zubereitungen für religiöse Zeremonien	1000 EUR	17 612	16 522	17 997	18
	Künstliche Wachse und zubereitete Wachse					
2451 42 500	- Chemisch modifiziertes Montanwachs	t	*	.	.	2
	darunter zum Absatz bestimmt	t	.	.	.	2
		1000 EUR	.	.	.	
2451 42 700	- Polyethylenglykollwachs darunter zum Absatz bestimmt	t	5 164	10 769	12 149	6
		1000 EUR	6 670	13 389	15 955	6
2451 42 900	- Andere künstliche Wachse und zubereitete Wachse (einschl. Siegelack)	t	25 620	25 852	24 908	18
		1000 EUR	50 797	49 047	46 743	
	Schuh- und Lederpflegemittel; Möbel- und Bohnerwachs; Autopflegemittel; Polier- und Scheuermittel					
2451 43 350	- Schuhcreme u.ä. Schuh- oder Lederpflegemittel	t	1 233	1 293	448	4
	- - Schuhcreme u.ä. Schuh- pflegemittel	1000 EUR	10 859	10 373	8 298	
2451 43 370	- - Lederpflegemittel	t	701	337	344	13
		1000 EUR	5 678	5 205	4 860	
	- Möbel- und Bohnerwachs und ähnliche Zubereitungen					
2451 43 550	- - für Böden	t	4 019	4 172	5 138	22
		1000 EUR	5 803	5 625	7 153	
2451 43 570	- - für Möbel	t	912	792	660	15
		1000 EUR	2 337	2 056	1 733	
	- Poliermittel für Karosserien u.ä. Autopflegemittel (ohne Polier- mittel für Metall)					
2451 43 750	- - Lackpflegemittel für Autos	t	1 768	2 087	1 674	12
		1000 EUR	5 975	7 977	6 101	
2451 43 770	- - Poliermittel für Autos	t	59	141	76	9
		1000 EUR	311	526	321	
2451 43 790	- - Andere Zubereitungen (ohne Pflegemittel für Autos)	t	417	459	335	8
		1000 EUR	1 122	1 417	873	
	- Polier- und Pflegemittel für Metall, Glas					
2451 43 830	- - Zubereitungen zum Polieren von Metall	t	5 718	6 028	5 705	15
		1000 EUR	8 874	8 916	8 248	
2451 43 890	- - Andere Polier-, Pflegemittel u.ä. Zubereitungen	t	483	793	637	17
		1000 EUR	2 305	3 963	3 050	
2451 44 000	Scheuermittel (Pasten, Pulver u.ä. Zubereitungen), ohne Polierpasten	t	3 216	2 972	2 753	16
		1000 EUR	6 457	5 995	5 930	
	Duftstoffe und Körperpflegemittel					
2452 11 500	- Duftstoffe (Parfüms)	l	428 732	324 737	554 585	18
		1000 EUR	.	5 067	9 373	
2452 11 700	- Duftwässer (Toilettewasser, EdT, EdC)	l	740 381	823 649	650 293	18
		1000 EUR	42 550	77 944	65 026	
	Schminkmittel (Make-up)					
2452 12 500	- für die Lippen	kg	-	639 768	624 048	17
		1000 EUR	51 891	48 964	46 857	
2452 12 700	- für die Augen	kg	-	182 105	217 515	18
		1000 EUR	19 568	22 346	21 725	
	Zubereitungen zur Hand- oder Fußpflege					
2452 13 031	- - zur Handpflege	kg	-	2 835 020	3 682 285	54
		1000 EUR	-	12 757	12 737	
2452 13 035	- - zur Nagelpflege	kg	-	444 900	508 395	19
		1000 EUR	-	7 849	7 681	
2452 13 050	- zur Fußpflege	kg	-	1 070 928	1 004 244	27
		1000 EUR	11 051	12 267	11 750	
2452 14 000	Puder, lose oder fest, zur Schönheits- oder Körperpflege	kg	-	105 467	168 895	12
		1000 EUR	5 529	3 764	5 483	

5 Produktion nach Güterarten - Deutschland

Melde-Nr.	Bezeichnung	Einheit	3. VJ 2001	2. VJ 2002	3. VJ 2002	3. VJ 2002 Anzahl Unternehmen
1	2	3	4	5	6	7
	Andere Zubereitungen zur Schönheitspflege					
2452 15 010	- Schminkmittel (Make-up) für das Gesicht	kg	-	1 226 385	1 003 428	21
		1000 EUR	16 008	21 693	18 454	
2452 15 020	- Gesichtereinigungsmittel (einschl. Make-up-Entferner)	kg	-	4 863 511	5 571 292	37
		1000 EUR	17 596	18 031	18 966	
2452 15 030	- Wässer, Cremes, Spezialbehandlungsmittel zur Gesichtspflege	kg	-	9 408 157	9 245 088	68
		1000 EUR	92 418	115 495	115 585	
2452 15 050	- Wässer, Cremes zur Körperpflege (einschl. solcher für Kleinkinder)	kg	-	20 642 949	19 555 305	71
		1000 EUR	145 093	169 671	158 079	
2452 15 070	- Sonnenschutzmittel	kg	-	-	-	32
		1000 EUR	8 898	34 207	9 667	
2452 15 090	- Andere Zubereitungen zur Schönheitspflege	kg	-	3 035 199	3 734 162	29
		1000 EUR	11 264	16 074	21 534	
	Haarwaschmittel, Dauerwellmittel und Haarlacke					
2452 16 350	- Haarwaschmittel (Shampoo)	l	41 012 502	32 558 268	36 094 689	63
	- flüssige Haarwaschmittel	1000 EUR	68 867	76 654	80 307	
2452 16 390	- - Andere Haarwaschmittel	kg	-	118 864	164 845	11
		1000 EUR	1 214	1 691	1 513	
2452 16 500	- Dauerwellmittel und Entkrausungsmittel (Zubereitungen zur Haardauerverformung)	kg	-	423 578	500 289	10
		1000 EUR	3 459	2 465	3 646	
2452 16 700	- Haarsprays (Haarlacke)	kg	-	4 465 258	4 680 652	26
		1000 EUR	35 957	27 066	27 100	
	Andere zubereitete Haarbehandlungsmittel					
2452 17 020	- Haarkonditionierungsmittel	kg	-	4 161 067	4 168 915	22
		1000 EUR	11 183	10 985	11 529	
2452 17 030	- Haarfestiger, flüssig und als Schaum	kg	-	3 776 024	3 682 789	30
		1000 EUR	18 402	18 561	18 366	
2452 17 050	- Haarcremes, Brillantine	kg	-	-	-	7
		1000 EUR	3 100	3 239	3 240	
2452 17 070	- Tönungsshampoo, Haarfärbemittel, Haarbleichmittel	kg	-	11 951 811	11 381 909	12
		1000 EUR	68 714	64 913	68 818	
2452 17 090	- Andere zubereitete Haarbehandlungsmittel, a.n.g.	kg	-	2 992 858	3 553 817	33
		1000 EUR	13 782	14 417	14 452	
	Zubereitete Zahn- und Mundpflegemittel (einschl. Haftpuder und -pasten für Zahnprothesen)					
2452 18 500	- Zahnputzmittel	kg	-	14 119 940	17 082 948	22
		1000 EUR	31 380	35 046	34 491	
2452 18 900	- Andere zubereitete Zahn- und Mundpflegemittel (einschl. Haftpudern und -pasten für Zahnprothesen)	kg	-	2 942 095	2 679 693	20
		1000 EUR	30 077	24 610	23 946	
	Zubereitete Rasier-, Riech-, Körperpflege- und Schönheitsmittel					
2452 19 350	- Zubereitete Rasiermittel (einschl. Vor- und Nachbehandlungsmitteln)	kg	-	1 025 203	644 123	28
	- - als Wässer (Pre- und After-Shave-Lotionen)	1000 EUR	9 817	13 912	12 207	
2452 19 370	- - als Cremes u.a. Mittel (Rasiercreme und Rasierschaum)	kg	-	3 969 767	3 407 167	15
		1000 EUR	12 140	15 299	13 677	
2452 19 500	- Körperdesodorierungs- und Antitranspirationsmittel	kg	-	8 339 703	8 686 596	42
		1000 EUR	58 784	64 120	64 279	
	- Parfümierte Badesalze u.a. Bad- und Duschzusätze					
2452 19 701	- - Schaum- und Cremebäder	kg	-	12 020 837	11 579 081	54
		1000 EUR	-	18 660	19 735	
2452 19 705	- - Duschbäder	kg	-	22 789 590	21 566 470	52
		1000 EUR	-	104 062	99 719	
2452 19 709	- - Parfümierte Badesalze u.a. Bad- und Duschzusätze, a.n.g.	kg	-	6 374 153	7 174 747	33
		1000 EUR	-	19 794	24 076	
	- Zubereitete Riech-, Körperpflege- und Schönheitsmittel, a.n.g.					
2452 19 970	- - Zubereitungen für Kleinkinder (ohne Haarwaschmittel, Cremes, Puder und Desinfektionsmittel)	kg	-	738 534	669 749	5
		1000 EUR	-	1 626	1 606	
2452 19 980	- - Zubereitungen zur Körperintimpflege; Haarentfernungsmittel; andere zubereitete Riech-, Körperpflege- oder Schönheitsmittel, a.n.g.	kg	-	1 824 318	1 943 085	38
		1000 EUR	14 599	14 170	12 410	

5 Produktion nach Güterarten - Deutschland

Melde-Nr.	Bezeichnung	Einheit	3. VJ 2001	2. VJ 2002	3. VJ 2002	3. VJ 2002 Anzahl Unternehmen
1	2	3	4	5	6	7
2461 11 300	Schießpulver u.a. zubereitete Sprengstoffe - Schießpulver	t 1000 EUR	.	.	.	1
2461 11 501	- Andere zubereitete Sprengstoffe für zivile Zwecke	t 1000 EUR	15 734 14 374	16 351 15 033	16 723 14 869	7
2461 12 500	Sicherheitszündschnüre; Sprengzündschnüre; Zündhütchen; Sprengkapseln; Zünder, elektrische Sprengzünder - Sicherheitszündschnüre; Sprengzündschnüre	km 1000 EUR	.	.	.	2
2461 12 751	- Zündhütchen, Sprengkapseln; Zünder, elektrische Sprengzünder für zivile Zwecke	1000 St 1000 EUR	-	-	-	-
2461 12 771	- - Zünder, elektrische Sprengzünder für zivile Zwecke	1000 St 1000 EUR	.	.	18 106	3
2461 13 000	Feuerwerkskörper	t 1000 EUR	1 119 7 609	560 5 452	1 272 8 933	6
2461 14 000	Signalraketen, Raketen zum Wetterschießen u. dgl., Knallkörper u.a. pyrotechnische Artikel	t 1000 EUR	183 3 415	223 5 387	215 3 759	3
2462 10 130	Klebstoffe und Gelatine Caseinderivate, Albuminate, Gelatine, Leime u.a. zubereitete Klebstoffe - Caseinleime, Caseinate u.a. Caseinderivate - - Caseinleime in allen Verpackungsgrößen	t 1000 EUR	.	.	.	2
2462 10 150	- - Caseinate u.a. Caseinderivate	t 1000 EUR	.	.	.	2
2462 10 200	- Albumine (ohne Eialbumin), Albuminate u.a. Albuminderivate darunter zum Absatz bestimmt	t 1000 EUR	*	-	-	-
2462 10 330	- Gelatine und ihre Derivate - - für Speisezwecke	t 1000 EUR	3 804 24 048	4 795 27 212	4 379 22 474	6
2462 10 350	- - für pharmazeutische Zwecke	t 1000 EUR	1 307 7 553	1 885 9 929	1 419 7 534	3
2462 10 370	- - für technische Zwecke	t 1000 EUR	.	.	.	2
2462 10 500	- Andere Leime tierischen Ursprungs in allen Verpackungsgrößen (z.B. Knochenleim, Hausenblase)	t 1000 EUR	.	.	.	1
2462 10 600	- Leime auf der Grundlage von Stärken, Dextrinen oder anderen modifizierten Stärken	t 1000 EUR	4 195 4 465	4 456 4 647	4 492 4 136	8
2462 10 951	- - - Andere zubereitete Leime und Klebstoffe, auch i.A.E.	t 1000 EUR	567 2 421	456 2 062	560 3 932	4
2462 10 952	- - - Synthetische Klebstoffe, wasserlöslich in wässriger Emulsion oder Dispersion	t 1000 EUR	80 439 109 000	91 529 130 245	95 400 117 129	46
2462 10 953	- - - Synthetische Klebstoffe in organischen Lösemitteln	t 1000 EUR	12 536 46 027	11 489 42 685	12 433 43 926	23
2462 10 954	- - - Schmelzklebstoffe	t 1000 EUR	23 671 51 378	23 117 47 274	24 989 51 901	16
2462 10 955	- - - Kautschukleime	t 1000 EUR	893 1 819	.	1 091	4
2462 10 959	- - - Andere zubereitete Leime und Klebstoffe, a.n.g.	t 1000 EUR	23 771 64 268	25 484 76 439	27 795 76 973	39
2463 10 200	Etherische Öle Etherische Öle, Resinoide, Mischungen von Riechstoffen - Etherische Öle	t 1000 EUR	1 258 17 386	1 330 18 082	1 405 18 039	17
2463 10 300	- Resinoide	t 1000 EUR	.	.	.	2
2463 10 500	- Konzentrate etherischer Öle in Fetten, Ölen, Wachsen u.ä.; terpenhaltige Nebenerzeugnisse aus etherischen Ölen; destillierte aromatische Wässer und wässrige Lösungen etherischer Öle	t 1000 EUR	-	163	156	5

5 Produktion nach Güterarten - Deutschland

Melde-Nr.	Bezeichnung	Einheit	3. VJ 2001	2. VJ 2002	3. VJ 2002	3. VJ 2002 Anzahl Unternehmen
1	2	3	4	5	6	7
2463 10 750	- Mischungen von Riechstoffen (einschl. alkoholischer Lösungen) - - für die Lebensmittel- oder Getränkeindustrie	t 1000 EUR	- -	10 560 93 185	9 532 85 337	21
2463 10 790	- - für andere industrielle Zwecke	t 1000 EUR	13 810 89 888	15 017 104 130	14 527 100 476	21
2464 11 300	Fotochemische Erzeugnisse Lichtempfindliche fotografische Platten, Filme und Papiere - Platten und Planfilme aus Stoffen aller Art (ohne Papier, Pappe, Spinnstoffe) (einschl. sensibilisierter Druckformen), nicht belichtet; Sofortbild-Planfilme, nicht belichtet, auch in Kassetten	m ² 1000 EUR	23 311 386 164 629	25 565 490 157 705	26 891 637 153 976	7
2464 11 500	- Filme in Rollen, nicht belichtet, aus Stoffen aller Art (ohne Papier, Pappe oder Spinnstoffe); Sofortbild-Rollfilme, nicht belichtet	m ² 1000 EUR	9 743 805 94 116	10 060 081 .	8 703 207 69 268	4
2464 11 700	- Papiere, Pappen und Spinnstoffwaren (einschl. sensibilisierter Druckformen), nicht belichtet	m ² 1000 EUR	84 407 216 108 581	82 041 698 99 925	68 615 981 79 310	4
2464 12 005	Zubereitete chemische Erzeugnisse zu fotografischen Zwecken (ohne Lacke, Klebstoffe u.ä. Zubereitungen); ungemischte Erzeugnisse zu fotografischen Zwecken, dosiert oder gebrauchsfertig i.A.E. - Entwickler und Fixierer	kg 1000 EUR	10 143 862 24 739	19 400 965 30 028	20 878 753 29 451	10
2464 12 008	- Andere fotochemische Hilfsmittel	kg 1000 EUR	15 969	3 684 506 .	4 197 415 11 875	9
2465 10 000	Unbespielte Ton-, Bild- und Datenträger Tonträger u.ä. zur Aufnahme vorgerichtete Aufzeichnungsträger, ohne Aufzeichnung (ohne Erzeugnisse zu fotografischen u.ä. Zwecken)	1000 St 1000 EUR	- 102 821	201 356 152 012	152 850 113 427	13
2466 10 000	Chemische Erzeugnisse, a.n.g. Tierische und pflanzliche Fette und Öle sowie deren Fraktionen, chemisch modifiziert (ohne solche ganz oder teilweise hydriert, umgeestert u.ä., jedoch nicht weiterverarbeitet); auch ungenießbare Zubereitungen	t 1000 EUR	20 691 11 194	19 514 11 447	19 369 11 460	11
2466 20 000	Tinte und Tusche zum Schreiben oder Zeichnen u.ä., auch konzentriert oder in fester Form (ohne Druckfarben)	t 1000 EUR	1 315 13 169	1 636 13 238	1 730 13 960	11
2466 31 551	Zubereitete Schmiermittel; Additive; Hydraulikflüssigkeiten; Gefrierschutzmittel Zubereitete Schmiermittel - Zubereitungen zum Behandeln von Spinnstoffen, Leder, Pelzfellen oder anderen Stoffen, Erdöl oder Öl aus bituminösen Mineralien enthaltend, mit charakterbestimmenden Ölanteil von weniger als 70 GHT - - zur Faserherstellung und Spinnerei	t 1000 EUR	- -	3
2466 31 553	- - für Weberei- und Wirkerei-Vorbereitung	t 1000 EUR	- -	- -	- -	-
2466 31 555	- - zum Behandeln von Leder und Pelzfellen	t 1000 EUR	- -	10 409 15 562	9 804 14 387	4
2466 31 559	- - zum Behandeln von anderen Stoffen, a.n.g.	t 1000 EUR	- -	2
2466 31 570	Zubereitete Schmiermittel für Maschinen, Apparate und Fahrzeuge mit einem nicht charakterbestimmenden Gehalt von 70 GHT Erdöl oder mehr	t 1000 EUR	17 617 39 049	22 820 47 879	24 225 48 662	26
2466 31 751	- Andere Zubereitungen zum Behandeln von Spinnstoffen, Leder, Pelzfellen oder anderen Stoffen - - zur Faserherstellung und Spinnerei	t 1000 EUR	- -	6 382 13 727	6 012 12 879	5
2466 31 753	- - für Weberei- und Wirkerei-Vorbereitung	t 1000 EUR	- -	1

5 Produktion nach Güterarten - Deutschland

Melde-Nr.	Bezeichnung	Einheit	3. VJ 2001	2. VJ 2002	3. VJ 2002	3. VJ 2002 Anzahl Unternehmen
1	2	3	4	5	6	7
2466 31 755	- - zum Behandeln von Leder und Pelzfellen	t 1000 EUR	- -	8 665 13 132	7 785 11 853	7
2466 31 759	- - zum Behandeln von anderen Stoffen, a.n.g.	t 1000 EUR	- -	2 137 .	. .	3
2466 31 790	- Andere zubereitete Schmiermittel für Maschinen, Apparate, Fahrzeuge u.a.	t 1000 EUR	10 883 33 556	11 454 38 559	12 075 39 315	33
	Zubereitete Antiklopfmittel und Additive					
2466 32 550	- Zubereitete Antiklopfmittel für Kraftstoffe	t 1000 EUR	.	-	-	-
2466 32 590	- - auf der Grundlage von Bleiverbindungen	t 1000 EUR	.	-	-	-
2466 32 590	- - Andere Antiklopfmittel (ohne solche auf der Grundlage von Bleiverbindungen)	t 1000 EUR	10 372	.	.	6
2466 32 700	- Additive für Schmieröle (Erdöl oder Öl aus bituminösen Mineralien oder andere Grundstoffe enthaltend)	t 1000 EUR	7 528 20 762	10 787 25 578	11 540 25 805	11
2466 32 900	- Additive für andere Flüssigkeiten	t 1000 EUR	23 205 42 280	20 255 38 131	20 600 37 841	10
	Hydraulikflüssigkeiten; zubereitete Gefrierschutzmittel und Mittel zum Enteisen					
2466 33 300	- Flüssigkeiten für hydraulische Bremsen u.a. zubereitete Flüssigkeiten für hydraulische Kraftübertragung, mit einem Gehalt an Erdöl oder Öl aus bituminösen Mineralien zwischen 0 und weniger als 70 GHT	t 1000 EUR	14 561 15 277	18 576 18 712	16 685 16 887	8
	- Zubereitete Gefrierschutzmittel und zubereitete Flüssigkeiten zum Enteisen					
2466 33 550	- - Gefrierschutzmittel	t 1000 EUR	41 451 19 185	19 143 16 780	36 315 31 375	11
2466 33 570	- - Flüssigkeiten zum Enteisen	t 1000 EUR	7 691	.	2 387	11
2466 41 000	Peptone und ihre Derivate, andere Eiweißstoffe und Derivate, a.n.g.; Hautpulver, auch chromiert darunter zum Absatz bestimmt	t 1000 EUR	*	.	.	3 3
	Zusammengesetzte Diagnostik- oder Laborreagenzien, a.n.g.; Modelliermassen; Zubereitungen für zahnärztliche Zwecke; Füllungen für Feuerlöschgeräte; Nährsubstrate zum Züchten von Mikroorganismen					
2466 42 100	- Zusammengesetzte Diagnostik- oder Laborreagenzien (ohne andere pharmazeutische Erzeugnisse für medizinische oder chirurgische Zwecke)	t 1000 EUR	1 368 100 671	1 692 123 781	1 730 127 165	25
	- Modelliermassen; zubereitetes Dentalwachs oder Zahnabdruckmassen in Zusammenstellungen, i.A.E. oder in Tafeln, Stäben o.ä. Formen; andere Zubereitungen für zahnärztliche Zwecke auf der Grundlage von Gips					
2466 42 350	- - Modelliermassen, auch zur Unterhaltung für Kinder	t 1000 EUR	465 1 899	.	508 1 703	4
2466 42 390	- - Zubereitetes Dentalwachs oder Zahnabdruckmassen in Zusammenstellungen, i.A.E. oder in Tafeln, Stäben oder ähnl. Formen; andere Zubereitungen für zahnärztliche Zwecke auf der Grundlage von Gips	t 1000 EUR	40 247	42 982	39 164	14
2466 42 500	- Gemische und Ladungen für Feuerlöschgeräte; Feuerlöschgranaten und Feuerlöschbomben	t 1000 EUR	2 603 3 484	5 015 4 453	4 784 4 679	4
2466 42 700	- Zubereitete Nährsubstrate zum Züchten von Mikroorganismen	t 1000 EUR	6 735	8 353	8 499	4
	Chemische Elemente, zur Verwendung in der Elektronik dotiert; chemische Verbindungen, zur Verwendung in der Elektronik dotiert					
2466 43 500	- Dotiertes Silicium zur Verwendung in der Elektronik, in Scheiben, Plättchen o.ä. Formen	t 1000 EUR	208	360	338	3

5 Produktion nach Güterarten - Deutschland

Melde-Nr.	Bezeichnung	Einheit	3. VJ 2001	2. VJ 2002	3. VJ 2002	3. VJ 2002 Anzahl Unternehmen
1	2	3	4	5	6	7
2466 43 700	- Andere chemische Elemente oder Verbindungen, zur Verwendung in der Elektronik dotiert darunter zum Absatz bestimmt	t t 1000 EUR	*	1 1
2466 44 000	Aktivkohle darunter zum Absatz bestimmt	t t 1000 EUR	* 4 270 4 270 7 606	3 153 3 153 5 883	3 225 3 225 5 986	4 4
	Appretur- oder Endausstattungsmittel, Beschleuniger zum Färben oder Fixieren von Farbstoffen u.a. Erzeugnisse und Zubereitungen für die Textil-, Papier-, Lederindustrie o.ä. Industrien					
2466 45 520	- Appretur- oder Endausstattungsmittel, Beschleuniger zum Färben oder Fixieren von Farbstoffen auf der Grundlage von Stärke oder Stärkederivaten - mit einem Gehalt von weniger als 55 GHT dieser Stoffe	t 1000 EUR	1 335	1 099	1 169	4
2466 45 530	- mit einem Gehalt von 55 bis unter 70 GHT dieser Stoffe	t 1000 EUR	.	-	.	1
2466 45 550	- mit einem Gehalt von 70 bis unter 83 GHT dieser Stoffe	t 1000 EUR	.	.	.	1
2466 45 570	- mit einem Gehalt von 83 GHT oder mehr dieser Stoffe	t 1000 EUR	-	-	-	-
	- Andere Appretur- oder Endausstattungsmittel, Beschleuniger zum Färben oder Fixieren von Farbstoffen u.a. Erzeugnisse und Zubereitungen für die Textil-, Papier-, Lederindustrie o.ä. Industrien					
2466 45 711	- für die Textilindustrie o.ä. Industrien (einschl. Weichspülern) - Weichspüler - - für die Industrie	t 1000 EUR	-	1 821 3 226	1 595 2 972	6
2466 45 715	- - - für den Haushalt	t 1000 EUR	-	17 655 13 927	13 445 13 092	13
	- - - Andere Mittel für die Textilindustrie o.ä. Industrien (ohne Weichspüler)					
2466 45 731	- - - Hilfsmittel für die Vorbehandlung in der Textilindustrie	t 1000 EUR	-	6 991 18 390	6 554 16 498	13
2466 45 733	- - - Hilfsmittel für Färberei und Druckerei in der Textilindustrie	t 1000 EUR	-	11 746 25 820	11 632 24 541	9
2466 45 735	- - - Ausrüstungsmittel für die Textilindustrie	t 1000 EUR	-	24 719 46 403	22 798 45 114	15
2466 45 737	- - - Universelle Hilfsmittel für die Textilindustrie	t 1000 EUR	-	6 859 12 025	6 538 11 400	9
2466 45 739	- - - Andere Mittel für ähnliche Industrien (ohne Weichspüler), a.n.g.	t 1000 EUR	-	8 968 19 811	7 562 16 838	8
	- für die Papierindustrie o.ä. Industrien					
2466 45 801	- - Hilfsmittel für die Papierindustrie	t 1000 EUR	-	37 148 34 463	40 459 31 114	18
2466 45 809	- - Hilfsmittel für ähnliche Industrien	t 1000 EUR	-	.	.	1
	- für die Lederindustrie					
2466 45 901	- - Hilfsmittel für die Lederindustrie	t 1000 EUR	-	13 879 24 160	14 700 26 910	11
2466 45 909	- - Hilfsmittel für ähnliche Industrien	t 1000 EUR	-	.	.	1
	Zubereitungen zum Abbeizen, Schweißen oder Löten von Metallen; zubereitete Vulkanisationsbeschleuniger u. Antioxidationsmittel; Reaktionsauslöser; Alkylbenzol- und Alkyl-naphthalin-Gemische					
2466 46 200	- Zubereitungen zum Abbeizen, Flussmittel u.a. Hilfsmittel zum Schweißen und Löten von Metallen u.ä. Zubereitungen; Zubereitungen als Überzugs- oder Füllmasse für Schweißelektroden oder -stäbe	t 1000 EUR	9 138 17 763	10 106 20 440	9 933 17 300	16
2466 46 300	- Zubereitete Vulkanisationsbeschleuniger	t 1000 EUR	3 000 7 304	3 467 9 098	2 618 8 163	6

5 Produktion nach Güterarten - Deutschland

Melde-Nr.	Bezeichnung	Einheit	3. VJ 2001	2. VJ 2002	3. VJ 2002	3. VJ 2002 Anzahl Unternehmen
1	2	3	4	5	6	7
2466 46 400	- Zusammengesetzte Weichmacher für Kautschuk oder Kunststoffe, a.n.g.	t 1000 EUR	25 843 41 667	24 136 40 018	24 156 39 884	13
2466 46 500	- Zubereitete Antioxidationsmittel u.a. zusammengesetzte Stabilisatoren für Kautschuk oder Kunststoffe	t 1000 EUR	41 442 97 406	51 769 118 953	54 503 119 040	15
2466 46 600	- Reaktionsauslöser, Reaktionsbeschleuniger und katalytische Zubereitungen, a.n.g.	t 1000 EUR	19 588 270 480	24 959 257 597	24 611 262 892	25
2466 46 700	- Alkylbenzol- und Alkyl-naphthalin-Gemische (ohne Öle u.a. Erzeugnisse der Destillation des Hochtemperatur-Steinkohlenteers und ohne chemisch einheitliche aromatische Kohlenwasserstoffe)	t 1000 EUR	.	.	.	3
	Zubereitete Bindemittel für Giesse-reiformen o. -kerne; Naphthensäuren; zubereitete nicht gesinterte Metall-carbide; Additive für Zement, Mörtel oder Beton; Sorbit, nicht kristallisierend		.	.	.	
2466 47 200	- Zubereitete Bindemittel für Giesse-reiformen oder -kerne	t 1000 EUR	.	.	.	7
2466 47 300	- Naphthensäuren, ihre wasserunlöslichen Salze und ihre Ester	t 1000 EUR	.	.	.	1
	darunter zum Absatz bestimmt		.	.	.	1
2466 47 400	- Nicht gesinterte Metallcarbide, untereinander oder mit metallischen Bindemitteln gemischt	t 1000 EUR	.	.	.	1
2466 47 500	- Zubereitete Additive für Zement, Mörtel oder Beton	t 1000 EUR	66 685 43 270	62 685 41 234	63 497 42 482	24
2466 47 700	- Sorbit, "nicht kristallisierend" darunter zum Absatz bestimmt	t 1000 EUR	.	.	.	2
	Chemische Erzeugnisse und Zuberei-tungen der chemischen Industrie oder verwandter Industrien (einschl. Mischungen von Naturpro-dukten), a.n.g.; Rückstände aus der chemischen Industrie oder verwandter Industrien, a.n.g.		.	.	.	2
2466 48 130	- Petroleum-sulfonate; Ionenaustau-scher, nicht auf Kunststoffbasis; Absorbentien (Getter)	t 1000 EUR	.	.	.	2
	- Petroleum-sulfonate (ohne solche des Ammoniums, der Erdalkalimetalle oder der Ethanolamine); thiophenhaltige Sulfosäuren von Öl aus bituminösen Mineralien und ihre Salze	t 1000 EUR	.	.	.	2
	darunter zum Absatz bestimmt		.	.	.	
2466 48 150	- Ionenaustauscher, nicht auf Kunststoffbasis	t 1000 EUR	8 288	6 286	5 591	3
2466 48 170	- Absorbentien zum Vervollständigen des Vakuums in elektrischen Röhren (Getter)	t 1000 EUR	-	-	-	-
2466 48 230	- Pyrolignite, Gasreinigungsmasse, zubereitete Rostschutzmittel	t 1000 EUR	.	.	.	1
	- Pyrolignite; rohes Calciumtartrat; rohes Calciumcitrat		.	.	.	
2466 48 250	- Gasreinigungsmasse	t 1000 EUR	-	-	-	-
2466 48 270	- Zubereitete Rostschutzmittel, Amine als wirksame Bestandteile enthaltend	t 1000 EUR	748 1 905	606 1 768	727 1 907	10
2466 48 300	- Zusammengesetzte anorganische Lösungs- und Verdünnungsmittel für Lacke und ähnliche Erzeugnisse	t 1000 EUR	.	.	.	11
2466 48 400	- Kesselsteinentfernungsmittel u.dgl., auch i.A.E.	t 1000 EUR	3 322	3 353	3 359	7

5 Produktion nach Güterarten - Deutschland

Melde-Nr.	Bezeichnung	Einheit	3. VJ 2001	2. VJ 2002	3. VJ 2002	3. VJ 2002 Anzahl Unternehmen
1	2	3	4	5	6	7
2466 48 530	- Zubereitungen für die Galvanotechnik, flüssige Polychlordiphenyle etc., Emulgiermittel für Fettstoffe	t	11 506	11 636	12 432	16
2466 48 530	- Zubereitungen für die Galvanotechnik	1000 EUR	47 472	53 014	55 366	
2466 48 570	- Mischungen von Glycerinmono-, -di- und -trifettsäureestern (Emulgiermittel für Fettstoffe) darunter zum Absatz bestimmt	t	*	.	.	3
		1000 EUR	.	.	.	3
2466 48 630	- Erzeugnisse und Zubereitungen zu pharmazeutischen oder chirurgischen Zwecken; andere Hilfsmittel für die Giessereiindustrie; Flammschutz- und Wasserschutzmittel u.ä. Zubereitungen	t	16 892	17 209	16 518	12
2466 48 630	- Erzeugnisse und Zubereitungen zu pharmazeutischen oder chirurgischen Zwecken, a.n.g.	1000 EUR	45 678	41 684	36 878	
2466 48 650	- Hilfsmittel für die Giessereiindustrie (ohne zubereitete Bindemittel für Giessereiformen und -kerne)	t	118 408	136 898	133 587	14
2466 48 670	- Flammschutz-, Wasserschutzmittel und ähnliche Zubereitungen für den Schutz von Bauwerken	1000 EUR	61 406	72 341	71 864	
2466 48 730	- Mischungen, die mit zwei oder mehr verschiedenen Halogenen perhalogenierte acyclische Kohlenwasserstoffe enthalten	t	16 059	16 451	15 891	28
2466 48 730	- Acyclische Kohlenwasserstoffe enthaltend, die nur mit Fluor oder Chlor perhalogeniert sind	1000 EUR	47 079	55 876	53 545	
2466 48 790	- Andere Mischungen, die mit zwei oder mehr verschiedenen Halogenen perhalogenierte acyclische Kohlenwasserstoffe enthalten	t	*	-	-	-
	darunter zum Absatz bestimmt	1000 EUR	-	-	-	-
2466 48 930	- Andere chemische Erzeugnisse und Zubereitungen der chemischen Industrie oder verwandter Industrien (einschl. Mischungen von Naturprodukten), a.n.g.	t	-	-	-	-
2466 48 930	- Biokraftstoffe, Dieselerersatz (Diester) zur Verwendung im Verkehr, gewonnen durch Extraktion und Umwandlung von Öl aus Ölpflanzen; Ethanol zur Verwendung im Verkehr, gewonnen durch Fermentation von Zucker- und/oder Stärkepflanzen	1000 EUR	-	106 387	97 325	8
2466 48 990	- Andere chemische Erzeugnisse und Zubereitungen der chemischen Industrie oder verwandter Industrien (einschl. Mischungen von Naturprodukten), a.n.g.	t	-	39 480	43 371	
2466 49 000	Rückstände der chemischen Industrie oder verwandter Industrien, a.n.g. (z.B. Klinikabfälle; halogenisierte Reststoffe; Reststoffe von Abbeizmitteln, Hydraulikflüssigkeiten u.ä.)	1000 EUR	-	530 319	636 898	123
2470 11 950	Chemiefasern	t	-	502 251	611 818	
2470 11 950	Kabel aus synthetischen Filamenten; synthetische Spinnfasern, weder gekrempelt noch gekämmt noch anders für die Spinnerei bearbeitet	1000 EUR	-	.	.	3
2470 11 950	- aus Polypropylen	t	*	6 055	8 581	3
	darunter zum Absatz bestimmt	1000 EUR	.	10 123	8 581	3
2470 11 970	- aus anderen synthetischen Filamenten und anderen synthetischen Spinnfasern	t	*	6 857	11 575	10 836
2470 12 400	Hochfeste Garne aus Polyamiden und Polyester, n.A.E. (einschl. synthetischen Monofil von weniger als 67 dtex)	t	75 189	89 384	83 384	11
	darunter zum Absatz bestimmt	1000 EUR	75 189	89 384	83 384	11
			138 837	157 059	149 685	
		t	*	30 200	31 014	30 876
		1000 EUR	30 200	31 014	30 876	3
			103 837	103 383	100 440	

5 Produktion nach Güterarten - Deutschland

Melde-Nr.	Bezeichnung	Einheit	3. VJ 2001	2. VJ 2002	3. VJ 2002	3. VJ 2002 Anzahl Unternehmen
1	2	3	4	5	6	7
2470 13 130	Texturierte Garne und synthetische Filamentgarne, ungezwirnt, n.A.E. - Texturierte Garne aus Polyamiden und Polyestern, n.A.E. - - aus Nylon oder anderen Polyamiden, n.A.E. darunter zum Absatz bestimmt	t t 1000 EUR	* 11 909 11 909 43 718	11 864 11 864 40 754	12 676 12 676 41 106	7 7
2470 13 150	- - aus Polyester, n.A.E. darunter zum Absatz bestimmt	t t 1000 EUR	* . . .	12 163 12 163 39 452	10 842 10 842 35 983	3 3
2470 13 230	- Andere texturierte Garne aus anderen synthetischen Filamenten, n.A.E. (ohne Nähgarne) - - aus Polypropylen, n.A.E. darunter zum Absatz bestimmt	t t 1000 EUR	*	1 1
2470 13 250	- - aus anderen synthetischen Filamenten, n.A.E. darunter zum Absatz bestimmt	t t 1000 EUR	* - - -	- - -	- - -	- -
2470 13 300	- Filamentgarne, synthetisch, aus Nylon oder anderen Polyamiden, ungezwirnt, n.A.E. (ohne Nähgarne) darunter zum Absatz bestimmt	t t 1000 EUR	* 12 510 40 256	15 776 44 861	12 543 35 747	6 6
2470 13 500	- Filamentgarne, synthetisch, aus Polyester, ungezwirnt, n.A.E. (teilverstreckt und Glatgarne; ohne Nähgarne) darunter zum Absatz bestimmt	t t 1000 EUR	* 12 404 12 404 24 553	14 093 14 093 28 427	12 721 12 721 24 095	3 3
2470 13 700	- - aus Polypropylen darunter zum Absatz bestimmt	t t 1000 EUR	* - - -	- - -	- -
2470 13 900	- - aus anderen synthetischen Filamenten darunter zum Absatz bestimmt	t t 1000 EUR	* 5 917 5 917 31 762	2 2
2470 14 050	Synthetische Monofile von 67 dtex oder mehr und einem größten Durchmesser von 1 mm oder weniger; Streifen u.dgl. aus synthetischer Spinnmasse, mit einer Breite von 5 mm oder weniger - aus Polypropylen darunter zum Absatz bestimmt	t t 1000 EUR	* 1 971 1 971 5 903	2 448 2 448 7 024	2 516 2 516 7 278	6 6
2470 14 070	- aus anderer synthetischer Spinnmasse darunter zum Absatz bestimmt	t t 1000 EUR	* 5 014 5 014 37 620	6 723 6 723 43 590	4 904 4 904 35 842	9 9
2470 21 000	Kabel aus künstlichen Filamenten; künstliche Spinnfasern, weder gekrempelt noch gekämmt noch anders für die Spinnerei bearbeitet darunter zum Absatz bestimmt	t t 1000 EUR	*	54 607 54 607 99 826	44 155 44 155 99 447	3 3
2470 22 000	Hochfeste Garne aus Viskose (ohne Nähgarne), n.A.E. (einschl. künstlichen Monofilen von weniger als 67 dtex) darunter zum Absatz bestimmt	t t 1000 EUR	*	1 1
2470 23 300	Texturierte Garne und künstliche Filamentgarne (ohne Nähgarne), ungezwirnt, n.A.E. - Texturierte Garne aus Celluloseacetat u.a. künstlichen Filamenten (ohne Nähgarne), n.A.E. (einschl. künstlichen Monofilen von weniger als 67 dtex) darunter zum Absatz bestimmt	t t 1000 EUR	* - - -	- - -	- - -	- -
2470 23 900	- Andere Filamentgarne, ungezwirnt, aus Viskose, Celluloseacetat u.a. künstlichen Filamenten (ohne Nähgarne), n.A.E. (einschl. künstlicher Monofile von weniger als 67 dtex) darunter zum Absatz bestimmt	t t 1000 EUR	*	1 1
2470 24 000	Künstliche Monofile von 67 dtex oder mehr und einem größten Durchmesser von 1 mm oder weniger; Streifen u.dgl. aus künstlicher Spinnmasse mit einer Breite von 5 mm oder weniger darunter zum Absatz bestimmt	t t 1000 EUR	* - - -	- - -	- - -	- -
2470 30 500	Wiederverwertbare Reststoffe und Abfälle von Chemiefasern (einschl. Kämmlingen, Garnabfällen und Reisspinnstoff) - aus synthetischen Chemiefasern darunter zum Absatz bestimmt	t t 1000 EUR	* 6 764 6 764 3 010	7 893 7 893 3 190	6 377 6 377 2 373	10 10

5 Produktion nach Güterarten - Deutschland

Melde-Nr.	Bezeichnung	Einheit	3. VJ 2001	2. VJ 2002	3. VJ 2002	3. VJ 2002 Anzahl Unternehmen
1	2	3	4	5	6	7
2470 30 700	- aus künstlichen Chemiefasern darunter zum Absatz bestimmt	t t	*	.	.	2 2
2499 00 000	Veredlung von Erzeugnissen dieser Güterabteilung	1000 EUR	230 848	262 790	262 519	59
	Gummi- und Kunststoffwaren					
	Gummiwaren					
	Bereifungen, neu, aus Kautschuk					
2511 11 000	Luftreifen aus Kautschuk, neu, für Personenkraftwagen (einschl. Kombinationskraftwagen, Rennwagen)	1000 St 1000 EUR	13 827 592 320	15 034 615 799	14 052 590 456	7
2511 12 350	Luftreifen aus Kautschuk, neu, für Motorräder, Motorroller u. Fahrräder - für Motorräder und Motorroller - mit einem Felgendurchmesser von mehr als 33 cm	St 1000 EUR	.	.	.	2
2511 12 370	- mit einem Felgendurchmesser von 33 cm oder weniger	St 1000 EUR	.	.	.	1
2511 12 600	- Luftreifen für Fahrräder	St 1000 EUR	.	.	.	1
2511 13 550	Luftreifen aus Kautschuk, neu, für Omnibusse, Lastkraftwagen und Luftfahrzeuge - für Omnibusse und Lastkraftwagen - leichte Ausführung, mit einer Tragfähigkeitskennzahl von 121 oder weniger	St 1000 EUR	1 734 492 86 315	1 713 321 80 824	1 786 965 80 493	6
2511 13 570	- schwere Ausführung, mit einer Tragfähigkeitskennzahl von mehr als 121	St 1000 EUR	687 360 109 218	809 722 112 165	836 946 121 680	3
2511 13 700	- für Luftfahrzeuge	St 1000 EUR	.	.	.	1
2511 14 040	Luftreifen aus Kautschuk, neu, für Land- und Forstwirtschaftsfahrzeuge, Tiefbaufahrzeuge u.a. Fahrzeuge - für Land- und Forstwirtschafts- fahrzeuge, mit Stollen-, Winkel- o.ä. Profilen	St 1000 EUR	.	.	.	1
2511 14 060	- für Tiefbaufahrzeuge, mit Stol- len-, Winkel- o.ä. Profilen	St 1000 EUR	.	.	.	1
2511 14 080	- für kraftbetriebene Flurförder- fahrzeuge, mit Stollen-, Winkel- o.ä. Profilen	St 1000 EUR	.	.	.	1
2511 14 100	- Andere Luftreifen aus Kautschuk, mit anderen Profilen (einschl. für Kleinschlepper und Grubber)	St 1000 EUR	.	.	.	1
2511 15 300	Voll- oder Hohlkammerreifen, Felgen- bänder und Luftschläuche aus Kautschuk - Voll- oder Hohlkammerreifen	St 1000 EUR	1 600 708 11 151	1 341 386 15 523	1 178 040 14 437	3
2511 15 500	- Felgenbänder	St 1000 EUR	.	-	-	-
2511 15 730	- Luftschläuche aus Kautschuk - für Personen-, Lastkraftwagen und Omnibusse	St 1000 EUR	.	.	.	1
2511 15 750	- für Fahrräder	St 1000 EUR	-	-	-	-
2511 15 770	- für Motorräder und Motorroller	St 1000 EUR	.	.	.	1
2511 15 790	- Andere Luftschläuche	St 1000 EUR	.	.	.	1
2511 16 000	Rohlaufprofile aus nichtvulkanisiertem Kautschuk darunter zum Absatz bestimmt	t t	*	.	.	1 1
2512 10 300	Bereifungen, runderneuert - für Personenkraftwagen	St 1000 EUR	216 189 2 773	160 469 1 759	183 360 2 131	3
2512 10 500	- für Lastkraftwagen und Omnibusse	St 1000 EUR	207 501 28 252	174 177 22 037	202 108 24 627	16
2512 10 900	- Andere Luftreifen, runderneuert	St 1000 EUR	11 186 2 020	11 234 1 826	10 161 1 366	4

5 Produktion nach Güterarten - Deutschland

Melde-Nr.	Bezeichnung	Einheit	3. VJ 2001	2. VJ 2002	3. VJ 2002	3. VJ 2002 Anzahl Unternehmen
1	2	3	4	5	6	7
Andere Gummiwaren (ohne Bereifungen)						
2513 10 000	Regenerierter Kautschuk in Primärformen oder in Platten, Blättern oder Streifen darunter zum Absatz bestimmt	t 1000 EUR	· ·	· ·	· ·	2 2
	Kautschukmischungen u.a. Formen (z.B. Fäden, Kordeln, Platten, Blätter), aus nichtvulkanisiertem oder vulkanisiertem Kautschuk	t	·	·	·	·
2513 20 130	- Kautschuk mit Zusatz von Ruß oder Siliciumdioxid	t 1000 EUR	26 537 35 530	35 290 54 648	34 621 55 651	11
2513 20 150	- Kautschuklösungen, Dispersionen (ohne solche mit Zusatz von Ruß oder Siliciumdioxid)	t 1000 EUR	136 654	·	·	3
2513 20 190	- Andere Kautschukmischungen, in Platten, Blättern, Streifen oder in Primärformen	t 1000 EUR	33 356 60 816	36 548 81 956	35 971 80 285	25
2513 20 300	Andere Formen (z.B. Stäbe, Stangen, Rohre) und Waren (z.B. Scheiben, Ringe), aus nichtvulkanisiertem Kautschuk (ohne Rohlaufprofile)	t 1000 EUR	9 587 63 696	8 781 56 024	9 621 57 106	30
2513 20 500	Fäden und Kordeln, aus vulkanisiertem Kautschuk	t 1000 EUR	·	·	·	2
	Platten, Blätter und Streifen, aus vulkanisiertem Weichkautschuk	t	·	·	·	·
2513 20 703	- für Schuhsohlen	t 1000 EUR	2 104 6 861	1 484 5 460	1 848 6 069	4
2513 20 709	- für andere Zwecke	t 1000 EUR	4 622 18 212	4 592 18 932	4 234 18 611	26
2513 20 830	- Stäbe, Stangen und Profile, aus vulkanisiertem Zellkautschuk	t 1000 EUR	4 197 19 465	3 720 19 599	3 921 21 083	5
2513 20 850	- Platten, Blätter und Streifen, für Bodenbeläge und Fußmatten, aus vulkanisiertem Vollkautschuk	t 1000 EUR	·	·	·	1
2513 20 870	- Stäbe, Stangen und Profile, aus vulkanisiertem Vollkautschuk	t 1000 EUR	15 872 115 009	14 199 111 653	14 500 109 629	19
	Rohre und Schläuche, aus vulkanisiertem Weichkautschuk, auch mit Form-, Verschluss- und Verbindungsstücken	t	·	·	·	·
2513 30 300	- Rohre und Schläuche, aus vulkanisiertem Weichkautschuk, - - nicht mit anderen Stoffen verstärkt oder ausgerüstet (ohne Form-, Verschluss- oder Verbindungsstücke)	t 1000 EUR	5 711 75 077	6 901 91 892	6 717 88 646	25
2513 30 550	- - mit anderen Stoffen verstärkt oder ausgerüstet (ohne Form-, Verschluss- oder Verbindungsstücke)	t 1000 EUR	4 453 20 255	879 8 968	872 9 272	7
2513 30 570	- - - mit textilen Spinnstoffen verstärkt oder ausgerüstet	t 1000 EUR	3 925 55 368	4 192 58 725	4 513 64 660	13
2513 30 590	- - - mit anderen Stoffen verstärkt oder ausgerüstet	t 1000 EUR	8 468	8 085	712 7 937	5
2513 30 700	- - mit Form-, Verschluss- oder Verbindungsstücken	t 1000 EUR	2 241 33 348	3 689 58 578	3 711 62 047	17
	Förderbänder und Treibriemen, aus vulkanisiertem Kautschuk	t	·	·	·	·
2513 40 300	- Keil- und Zahnriemen	t 1000 EUR	1 745 33 519	1 789 34 392	1 742 34 562	4
2513 40 500	- Förderbänder mit einer Breite von mehr als 20 cm	t 1000 EUR	13 163 44 510	11 692 52 198	12 392 53 784	10
2513 40 750	- Andere Treibriemen	t	·	·	·	·
2513 40 790	- - Synchrontreibriemen	t 1000 EUR	690 35 745	760 41 298	727 39 999	3
	- - Andere Treibriemen (ohne Synchrontreibriemen)	t 1000 EUR	·	·	140 4 356	4
	Kautschutierte Gewebe (ohne Reifencordgewebe)	t	·	·	·	·
2513 50 500	- Klebebänder, aus kautschutiertem Gewebe, mit einer Breite von 20 cm oder weniger	t 1000 EUR	3 611 27 288	2 234 14 393	2 178 14 363	6
2513 50 700	- Andere kautschutierte Gewebe, aus Gewirken oder Gestrickten u.a. gewebeähnlichen Erzeugnissen	t 1000 EUR	1 404 21 953	6 310 33 002	7 919 39 542	12

5 Produktion nach Güterarten - Deutschland

Melde-Nr.	Bezeichnung	Einheit	3. VJ 2001	2. VJ 2002	3. VJ 2002	3. VJ 2002 Anzahl Unternehmen
1	2	3	4	5	6	7
2513 60 300	Bekleidung und Bekleidungszubehör, aus vulkanisiertem Weichkautschuk - Handschuhe für chirurgische Zwecke	1000 Paar 1000 EUR	- -	- -	- -	-
2513 60 550	- Handschuhe für den Haushalt und andere Zwecke - - für den Haushalt	1000 Paar 1000 EUR	1
2513 60 590	- - für andere Zwecke	1000 Paar 1000 EUR	2
2513 60 700	- Andere Bekleidung u.a. Bekleidungszubehör	1000 EUR	59	17	.	2
2513 71 500	Waren zu hygienischen oder medizinischen Zwecken u.a. Waren aus Weichkautschuk; Hartkautschuk in allen Formen u. Waren, sowie Abfälle und Bruch - Präservative	1000 St 1000 EUR	. .	87 320 10 978	121 244 12 490	3
2513 71 700	- Sauger, Brusthütchen und ähnliche Waren für Kleinkinder	t 1000 EUR	3
2513 71 900	- Andere Waren zu hygienischen oder medizinischen Zwecken	t 1000 EUR	1 132 16 130	1 393 18 632	1 379 18 395	12
2513 72 000	Bodenbeläge und Fußmatten, aus vulkanisiertem Weichkautschuk	t 1000 EUR	25 937 58 497	26 319 53 758	29 970 63 477	13
2513 73 100	Waren des technischen Bedarfs, aus vulkanisiertem Zellkautschuk, a.n.g.	t 1000 EUR	2 514 23 993	5 856 32 918	5 905 35 705	12
2513 73 210	Radiergummi, Dichtungen, Fender u.a. aufblasbare Waren aus vulkanisiertem Weichkautschuk - Radiergummi	t 1000 EUR	1
2513 73 230	- Dichtungen	t 1000 EUR	12 106 115 368	12 959 117 194	12 440 111 077	51
2513 73 250	- Fender, auch aufblasbar	t 1000 EUR	-	-	-	-
2513 73 270	- Andere aufblasbare Waren	t 1000 EUR	47 3 073	39 3 050	43 3 850	4
2513 73 300	Andere Waren des technischen Bedarfs, für zivile Luftfahrzeuge	t 1000 EUR	48 2 230	2
2513 73 430	Kompensatoren für Rohrleitungen, Gummi-Metallverbindungen, aus vulkanisiertem Weichkautschuk - Kompensatoren für Rohrleitungen	t 1000 EUR	20 1 510	29 1 873	. .	2
2513 73 450	- Gummi-Metallteile für Kraftfahrzeuge	t 1000 EUR	26 444 210 806	27 154 221 651	26 323 219 988	27
2513 73 470	- Formartikel für Kraftfahrzeuge	t 1000 EUR	9 232 116 391	9 780 103 492	9 271 98 326	41
2513 73 490	- Andere Gummi-Metallteile	t 1000 EUR	5 103 61 504	6 003 52 858	4 972 55 727	40
2513 73 605	Andere Waren aus vulkanisiertem Weichkautschuk - Formartikel für andere Zwecke	t 1000 EUR	4 325 50 577	4 033 54 285	3 774 52 982	57
2513 73 607	- Walzenbezüge	t 1000 EUR	1 959 42 547	1 993 43 426	2 025 43 629	17
2513 73 609	- Andere Waren für andere Zwecke, a.n.g.	t 1000 EUR	9 196 40 640	8 290 36 427	10 011 40 187	21
2513 73 790	Hartkautschuk in allen Formen (einschl. Abfällen und Bruch); Waren aus Hartkautschuk	t 1000 EUR	7 124 9 462	7 392 12 000	7 335 11 005	8
2513 80 000	Abfälle, Bruch und Schnitzel von Weichkautschuk, auch zu Pulver oder Granulat zerkleinert	1000 EUR	3 694	3 841	4 149	6
2513 90 000	Reparatur- und Instandhaltungsarbeiten an sonstigen Gummiwaren (ohne Bereifungen)	1000 EUR	-	.	2 540	4
Kunststoffwaren						
2521 10 500	Monofile mit einem größten Durchmesser von mehr als 1 mm, Stäbe, Stangen und Profile, nicht weiter bearbeitet, aus Kunststoffen - aus Polymeren des Ethylens darunter zum Absatz bestimmt	t t 1000 EUR	* 14 029 14 029 44 265	14 217 14 217 44 987	14 830 14 830 44 352	27 27

5 Produktion nach Güterarten - Deutschland

Melde-Nr.	Bezeichnung	Einheit	3. VJ 2001	2. VJ 2002	3. VJ 2002	3. VJ 2002 Anzahl Unternehmen
1	2	3	4	5	6	7
2521 10 703	- aus Polymeren des Vinylchlorids - - Fenster- und Türprofile darunter zum Absatz bestimmt	t t 1000 EUR	* 129 716 127 611 290 210	130 535 128 749 269 267	145 267 143 126 298 999	31 31
2521 10 709	- - Andere Stäbe, Stangen und Profile darunter zum Absatz bestimmt	t t 1000 EUR	* 23 697 22 818 73 114	24 264 23 659 70 898	25 290 24 461 73 361	60 60
2521 10 903	- aus anderen Kunststoffen - - Fenster- und Türprofile darunter zum Absatz bestimmt	t t 1000 EUR	* 19 551 19 551 58 503	16 944 16 944 50 273	21 840 21 840 61 769	15 15
2521 10 905	- - Andere Stäbe, Stangen und Profile, aus faserverstärkten Kunststoffen darunter zum Absatz bestimmt	t t 1000 EUR	* 2 451 2 451 14 381	1 871 1 871 11 060	2 067 2 067 11 901	7 7
2521 10 909	- - Andere Stäbe, Stangen und Profile, aus anderen Kunststoffen darunter zum Absatz bestimmt	t t 1000 EUR	* 14 807 14 653 66 105	10 877 10 685 61 928	10 648 10 442 60 423	59 58
2521 21 300	Rohre, Schläuche und Formstücke sowie Verschluss- und Verbindungsstücke aus Kunststoffen Kunstschläuche; Rohre und Schläuche, nicht biegsam, aus Kunststoffen - Kunstschläuche aus gehärteten Eiweißstoffen oder aus Cellulosekunststoffen darunter zum Absatz bestimmt	t t 1000 EUR	* 2 583 2 583 46 014	3 024 3 024 59 155	2 750 2 750 50 456	6 6
2521 21 530	- - aus Polymeren des Ethylens darunter zum Absatz bestimmt	t t 1000 EUR	* 31 778 71 723	28 617 64 333	29 674 68 683	29 29
2521 21 550	- - aus Polymeren des Propylens darunter zum Absatz bestimmt	t t 1000 EUR	* 11 067 32 369	13 817 36 328	13 944 37 371	25 25
2521 21 570	- - aus Polymeren des Vinylchlorids darunter zum Absatz bestimmt	t t 1000 EUR	* 63 090 109 772	65 220 107 948	61 600 104 017	51 51
2521 21 705	- Rohre und Schläuche, nicht biegsam, aus anderen Kunststoffen - - aus faserverstärkten Kunststoffen darunter zum Absatz bestimmt	t t 1000 EUR	* 12 080 23 157	13 498 23 323	13 776 30 115	15 15
2521 21 709	- - aus anderen Kunststoffen darunter zum Absatz bestimmt	t t 1000 EUR	* 5 114 19 953	5 144 19 392	6 164 22 379	26 26
2521 22 200	Rohre und Schläuche, biegsam; Form-, Verschluss- oder Verbindungsstücke, aus Kunststoffen - Rohre und Schläuche, biegsam, die einem Druck von 27,6 Mpa oder mehr standhalten darunter zum Absatz bestimmt	t t 1000 EUR	*	2 2
2521 22 353	- - ohne Form-, Verschluss- oder Verbindungsstücke - - aus Polymeren des Vinylchlorids darunter zum Absatz bestimmt	t t 1000 EUR	* 14 901 14 901 34 674	16 117 16 117 39 934	14 957 14 957 35 132	21 21
2521 22 355	- - - aus Polyamiden darunter zum Absatz bestimmt	t t 1000 EUR	* 1 567 1 567 21 968	1 608 1 608 21 680	1 617 1 617 21 115	13 13
2521 22 357	- - - aus Polymeren des Ethylens darunter zum Absatz bestimmt	t t 1000 EUR	* 25 165 55 768	24 855 53 755	25 075 56 828	22 22
2521 22 359	- - - aus anderen Kunststoffen darunter zum Absatz bestimmt	t t 1000 EUR	* 4 812 51 074	4 875 54 700	4 134 52 693	21 21
2521 22 370	- - mit Form-, Verschluss- oder Verbindungsstücken darunter zum Absatz bestimmt	t t 1000 EUR	* 4 295 4 295 4 724	. . 5 904	4 541 4 541 6 227	7 7
2521 22 500	- Andere Rohre und Schläuche, biegsam, a.n.g. darunter zum Absatz bestimmt	t t 1000 EUR	* 3 314 3 314 26 983	3 416 3 416 28 711	3 235 3 235 27 505	15 15
2521 22 700	- Form-, Verschluss- oder Verbindungsstücke darunter zum Absatz bestimmt	t t 1000 EUR	* 11 890 83 581	11 726 79 356	12 004 86 944	47 47

5 Produktion nach Güterarten - Deutschland

Melde-Nr.	Bezeichnung	Einheit	3. VJ 2001	2. VJ 2002	3. VJ 2002	3. VJ 2002 Anzahl Unternehmen
1	2	3	4	5	6	7
	Tafeln, Platten, Folien, Filme, Bänder und Streifen, aus nicht geschäumten Kunststoffen, weder verstärkt noch geschichtet und ohne Unterlage					
	- Tafeln, Folien u.ä., aus Polymeren des Ethylens					
	- - mit einer Dicke von 0,125 mm oder weniger	t				
2521 30 130	- - mit einer Dichte von weniger als 0,94	t	157 431	183 318	183 990	70
	darunter zum Absatz bestimmt	t	119 627	147 559	149 557	64
		1000 EUR	241 497	280 015	291 963	
2521 30 150	- - mit einer Dichte von 0,94 oder mehr	t	15 162	18 363	18 527	25
	darunter zum Absatz bestimmt	t	11 323	13 229	13 939	22
		1000 EUR	23 300	25 471	26 404	
	- - mit einer Dicke von mehr als 0,125 mm					
2521 30 173	- - mit einer Dichte von weniger als 0,94	t	52 443	50 354	46 439	29
	darunter zum Absatz bestimmt	t	49 944	47 009	43 747	28
		1000 EUR	74 901	65 512	65 099	
2521 30 175	- - mit einer Dichte von 0,94 oder mehr	t	13 472	16 036	16 691	24
	darunter zum Absatz bestimmt	t	37 315	38 362	39 913	24
		1000 EUR				
	- Tafeln, Folien u.ä., aus Polymeren des Propylens mit einer Dicke von 0,1 mm oder weniger					
2521 30 210	- - biaxial orientiert	t	27 986	28 208	29 389	14
	darunter zum Absatz bestimmt	t	27 986	28 208	29 389	14
		1000 EUR	75 659	71 806	77 813	
2521 30 230	- - Andere Tafeln, Folien u.ä.	t	20 199	24 652	23 765	20
	darunter zum Absatz bestimmt	t	18 487	22 727	21 743	20
		1000 EUR	35 467	38 578	35 915	
	- mit einer Dicke von mehr als 0,1 mm					
	- - mit einer Breite von mehr als 5 mm bis 20 mm für Verpackungszwecke					
2521 30 250	- - Zierbänder	t	.	.	.	1
	für Verpackungszwecke	t	.	.	.	1
	darunter zum Absatz bestimmt	t	.	.	.	
		1000 EUR				
2521 30 270	- - - Andere Bänder	t	2 889	3 146	3 031	4
	für Verpackungszwecke	t	2 889	3 146	3 031	4
	darunter zum Absatz bestimmt	t	7 615	7 853	7 638	
		1000 EUR				
2521 30 290	- - - Andere Platten, Folien, Streifen und Bänder	t	41 910	35 595	41 864	26
	darunter zum Absatz bestimmt	t	38 323	32 208	37 965	23
		1000 EUR	33 932	40 731	42 835	
	- Tafeln, Folien u.ä., aus Polymeren des Styrols					
2521 30 303	- - mit einer Dicke von 1 mm oder weniger	t	25 474	28 880	27 867	18
	darunter zum Absatz bestimmt	t	11 243	13 080	13 940	15
		1000 EUR	13 855	16 213	17 564	
2521 30 305	- - mit einer Dicke v. m. als 1 mm	t	29 656	32 329	32 722	20
	darunter zum Absatz bestimmt	t	24 660	25 988	26 001	18
		1000 EUR	45 940	52 071	53 123	
	- Tafeln, Folien u.ä., aus Polymeren des Vinylchlorids					
	- - mit einem Gehalt an Weichmachern von 6 GHT oder mehr					
2521 30 350	- - mit einer Dicke von 1 mm oder weniger	t		33 599	31 416	13
	darunter zum Absatz bestimmt	t	28 541	33 599	31 416	13
		1000 EUR	109 624	121 793	121 648	
2521 30 360	- - mit einer Dicke von mehr als 1 mm	t	2 069	1 802	2 019	7
	darunter zum Absatz bestimmt	t	2 069	1 802	2 019	7
		1000 EUR	4 905	3 907	4 369	
	- - mit einem Gehalt an Weichmachern von weniger als 6 GHT					
2521 30 370	- - mit einer Dicke von 1 mm oder weniger	t				10
	darunter zum Absatz bestimmt	t	48 598	54 310	52 390	10
		1000 EUR	114 690	120 925	116 421	
2521 30 380	- - mit einer Dicke von mehr als 1 mm	t	11 739	15 896	13 631	14
	darunter zum Absatz bestimmt	t	11 739	15 896	13 631	14
		1000 EUR	26 769	32 567	28 977	
	- Tafeln, Folien u.ä., aus Polymethylmethacrylat und aus anderen Acrylpolymeren					
2521 30 530	- - aus Polymethylmethacrylat	t	17 696	21 565	24 004	9
	darunter zum Absatz bestimmt	t	17 696	21 565	24 004	9
		1000 EUR	55 854	66 935	74 556	
2521 30 590	- - aus anderen Acrylpolymeren	t	1 613	1 983	2 154	4
	darunter zum Absatz bestimmt	t	1 613	1 983	2 154	4
		1000 EUR	9 489	9 172	10 790	

5 Produktion nach Güterarten - Deutschland

Melde-Nr.	Bezeichnung	Einheit	3. VJ 2001	2. VJ 2002	3. VJ 2002	3. VJ 2002 Anzahl Unternehmen
1	2	3	4	5	6	7
2521 30 610	- Tafeln, Folien u.ä., aus Polycarbonaten, Polyethylenterephthalat, ungesättigten Polyestern und aus anderen Polyestern - - aus Polycarbonaten darunter zum Absatz bestimmt	t t 1000 EUR	* 3 989 25 351	6 280 32 346	4 981 4 981 25 760	12 12
2521 30 620	- - aus Polyethylenterephthalat darunter zum Absatz bestimmt	t t 1000 EUR	* 20 529 18 814 46 699	21 578 49 516	20 745 49 379	15 15
2521 30 630	- - aus ungesättigten Polyestern darunter zum Absatz bestimmt	t t 1000 EUR	* 161 789	167 805	173 898	3 3
2521 30 690	- - aus anderen Polyestern darunter zum Absatz bestimmt	t t 1000 EUR	* 251 1 340	340 2 172	324 2 073	4 3
2521 30 710	- Folien, Bänder oder Streifen, Tafeln u.ä., aus Cellulose oder ihren chemischen Derivaten - - aus regenerierter Cellulose - - mit einer Dicke von weniger als 0,75 mm, nicht bedruckt darunter zum Absatz bestimmt	t t 1000 EUR	*	1 1
2521 30 720	- - mit einer Dicke von weniger, als 0,75 mm, bedruckt darunter zum Absatz bestimmt	t t 1000 EUR	* - - .	- - .	- - .	- -
2521 30 730	- - Andere Tafeln, Folien u.ä. darunter zum Absatz bestimmt	t t 1000 EUR	*	1 1
2521 30 740	- - Tafeln, Folien u.ä., aus Vulkanfaser darunter zum Absatz bestimmt	t t 1000 EUR	* 1 923 7 085	2 601 9 367	2 247 8 376	4 4
2521 30 760	- - aus Celluloseacetaten - - Filmunterlagen in Rollen oder Streifen darunter zum Absatz bestimmt	t t 1000 EUR	*	1 1
2521 30 770	- - - Folien, Filme, Bänder oder Streifen, auch in Rollen darunter zum Absatz bestimmt	t t 1000 EUR	* 304 304	450 450	500 500	3 3
2521 30 790	- - Tafeln, Folien u.ä., aus anderen Cellulosederivaten darunter zum Absatz bestimmt	t t 1000 EUR	* . . 3 206	2 2
2521 30 810	- Tafeln, Folien u.ä., aus anderen Kunststoffen - - aus Polyvinylbutyral darunter zum Absatz bestimmt	t t 1000 EUR	*	2 2
2521 30 820	- - aus Polyamiden darunter zum Absatz bestimmt	t t 1000 EUR	* 3 747 15 374	4 423 17 512	4 293 16 701	9 9
2521 30 830	- - aus Aminoharzen darunter zum Absatz bestimmt	t t 1000 EUR	* - - .	- - .	- - .	- -
2521 30 840	- - aus Phenolharzen darunter zum Absatz bestimmt	t t 1000 EUR	* - - .	- - .	- - .	- -
2521 30 860	- - aus Kondensationspolymerisations- und Umlagerungspolymerisationserzeugnissen, auch chemisch modifiziert darunter zum Absatz bestimmt	t t 1000 EUR	*	2 2
2521 30 870	- - aus Additionspolymerisationserzeugnissen darunter zum Absatz bestimmt	t t 1000 EUR	*	2 2
2521 30 900	- Andere Tafeln, Folien u.ä., aus anderen Kunststoffen, weder verstärkt noch geschichtet darunter zum Absatz bestimmt	t t 1000 EUR	* 21 793 21 793 73 843	22 298 74 016	24 766 78 836	18 18
2521 41 200	- Andere Tafeln, Platten, Folien, Filme, Bänder und Streifen, aus Zellkunststoff - aus Polymeren des Styrols darunter zum Absatz bestimmt	t t 1000 EUR	* 55 418 54 793 136 823	56 888 56 420 127 751	55 270 54 812 125 780	40 39
2521 41 300	- aus Polymeren des Vinylchlorids darunter zum Absatz bestimmt	t t 1000 EUR	* 13 356 13 356 45 064	18 741 18 741 60 668	17 442 17 442 54 928	13 13
2521 41 500	- aus Polyurethanen darunter zum Absatz bestimmt	t t 1000 EUR	* 41 761 169 797	43 960 169 294	47 547 176 309	81 80

5 Produktion nach Güterarten - Deutschland

Melde-Nr.	Bezeichnung	Einheit	3. VJ 2001	2. VJ 2002	3. VJ 2002	3. VJ 2002 Anzahl Unternehmen
1	2	3	4	5	6	7
2521 41 700	- aus regenerierter Cellulose darunter zum Absatz bestimmt	t t 1000 EUR	* . 200 1 068	2 2
2521 41 800	- aus Epoxidharzen u.a. Zellkunststoffen darunter zum Absatz bestimmt	t t 1000 EUR	* . 3 566 19 917	. . 2 938 17 786	. . 4 629 19 919	15 15
2521 42 330	Andere Tafeln, Platten, Folien, Filme, Bänder und Streifen, aus Polyester (ohne solche aus Zellkunststoff) - aus faserverstärktem Polyester darunter zum Absatz bestimmt	t t 1000 EUR	* . 12 143 26 579	. . 12 997 27 399	. . 13 040 27 687	11 11
2521 42 370	- aus anderem Polyester darunter zum Absatz bestimmt	t t 1000 EUR	*	3 3
2521 42 530	Andere Tafeln, Platten, Folien, Filme, Bänder und Streifen, aus Phenolharzen (ohne solche aus Zellkunststoff) - aus faserverstärkten Phenolharzen darunter zum Absatz bestimmt	t t 1000 EUR	*	2 2
2521 42 570	- aus anderen Phenolharzen darunter zum Absatz bestimmt	t t 1000 EUR	* . 2 802 13 208	. . 2 102 12 492	. . 2 264 12 983	4 4
2521 42 750	aus Aminoharzen und aus anderen Polymerisationserzeugnissen - Hochdruckschichtpreßstoffe mit Dekorschicht auf einer oder beiden Seiten, aus Aminoharzen, geschichtet darunter zum Absatz bestimmt	t t 1000 m ² 1000 EUR	* . 18 468 13 409	. . 14 995 10 161 10 079	. . 15 922 12 117 10 780 7 274 43 447	9 9
2521 42 790	- Andere Tafeln, Folien u.ä., aus Aminoharzen und aus anderen Polymerisationserzeugnissen darunter zum Absatz bestimmt	t t 1000 m ² 1000 EUR	* . 4 059 3 772 31 195	. . 16 917 3 166 16 917 28 254	. . 3 893 3 598 18 168 27 799	11 11
2521 42 801	Andere Tafeln, Platten, Folien, Filme, Bänder und Streifen (ohne solche aus Zellkunststoff, Kondensationspolymerisations-, Umlagerungspolymerisations- und Additionspolymerisationserzeugnissen) - aus Polyvinylchlorid/Polyethylen darunter zum Absatz bestimmt	t t 1000 EUR	* . 22 686 22 686 29 476	. . 23 985 23 985 30 301	. . 23 326 23 326 31 058	8 8
2521 42 803	- aus Polyamid/Polyethylen darunter zum Absatz bestimmt	t t 1000 EUR	* . 29 028 107 738	. . 30 889 111 615	. . 31 592 114 419	20 20
2521 42 805	- aus Polypropylen/Polyethylen darunter zum Absatz bestimmt	t t 1000 EUR	* . 12 577 12 577 44 060	. . 11 539 11 539 35 331	. . 12 444 12 444 35 771	21 21
2521 42 807	- aus Polyethylen/Polyethylen-terephthalat darunter zum Absatz bestimmt	t t 1000 EUR	* . 6 406 6 406 21 590	. . 7 824 7 824 25 490	. . 7 231 7 231 24 136	14 14
2521 42 809	- aus anderen Verbunden darunter zum Absatz bestimmt	t t 1000 EUR	* . 26 393 26 393 105 025	. . 31 152 31 152 112 434	. . 32 487 32 487 117 420	28 28
2521 91 000	Installation von Rohren und Schläuchen aus Kunststoffen, einschl. Verlegen von Rohrnetzen aus Kunststoffen in Industrieanlagen	1000 EUR	-	.	.	1
2521 92 000	Reparatur und Instandhaltung von Rohren, Schläuchen und Rohrnetzen aus Kunststoffen in Industrieanlagen	1000 EUR	-	-	-	-
2522 11 020	Verpackungsmittel aus Kunststoffen Säcke, Beutel (einschl. Tüten), aus Polymeren des Ethylens - mit einem Gewicht von 120 g/m ² oder weniger	t t 1000 EUR	. . 46 342 109 062	. . 46 593 111 836	. . 44 991 108 106	64
2522 11 030	- Mülltonnensäcke mit einem Gewicht von 120 g/m ² oder weniger	t t 1000 EUR	. . 2 428 4 911	. . 2 301 4 832	. . 2 365 5 181	11

5 Produktion nach Güterarten - Deutschland

Melde-Nr.	Bezeichnung	Einheit	3. VJ 2001	2. VJ 2002	3. VJ 2002	3. VJ 2002 Anzahl Unternehmen
1	2	3	4	5	6	7
2522 11 050	- Sehr strapazierfähige Beutel mit einem Gewicht von mehr als 120 g/m ²	t 1000 EUR	14 199 46 805	14 863 49 732	14 138 48 709	32
2522 11 060	- Tragebeutel	t 1000 EUR	17 228 36 236	19 250 39 833	20 127 43 523	18
2522 11 070	- Andere Säcke und Beutel (einschl. Tüten)	t 1000 EUR	12 133 18 930	16 399 25 485	17 078 26 955	12
2522 12 030	Säcke, Beutel (einschl. Tüten), aus Polyvinylchlorid und anderen Kunststoffen (ohne solche aus Polymeren des Ethylens) - mit einem Gewicht von 120 g/m ² oder weniger	t 1000 EUR	3 724 14 905	4 361 20 499	4 499 21 429	15
2522 12 050	- Mülltonnensäcke mit einem Gewicht von 120 g/m ² oder weniger	t 1000 EUR	-	-	-	-
2522 12 070	- Sehr strapazierfähige Beutel mit einem Gewicht von mehr als 120 g/m ²	t 1000 EUR	346 3 287	223 1 873	235 2 041	5
2522 12 090	- Andere Säcke und Beutel (einschl. Tüten)	t 1000 EUR	3 794	1 664 4 328	1 783 4 513	5
2522 13 000	Dosen, Kisten, Verschläge u.ä. Waren, aus Kunststoffen	t 1000 EUR	96 557 310 341	96 689 311 077	95 868 310 355	163
2522 14 503	Ballons, Flaschen, Flakons u.ä. Waren, aus Kunststoffen - mit einem Fassungsvermögen von 2 l oder weniger - - aus Polyethylen	1000 St 1000 EUR	1 321 302 107 040	1 499 924 121 278	1 565 766 120 061	49
2522 14 505	- - aus Polypropylen	1000 St 1000 EUR	271 371 22 693	262 116 19 527	239 357 21 549	20
2522 14 507	- - aus Polyvinylchlorid	1000 St 1000 EUR	86 254 6 566	44 613 3 829	47 705 3 794	12
2522 14 509	- - aus anderen Kunststoffen	1000 St 1000 EUR	679 098 34 691	892 553 45 178	889 337 44 572	17
2522 14 703	- mit einem Fassungsvermögen von mehr als 2 l - - aus Polyethylen	1000 St 1000 EUR	22 862 13 457	25 167 16 729	28 283 17 614	21
2522 14 709	- - aus anderen Kunststoffen	1000 St 1000 EUR	76 043 32 927	70 593 30 626	73 722 32 533	8
2522 15 210	Spulen, Spindeln, Hülsen u.ä. Warenträger, Stöpsel, Deckel, Kapseln u.ä. Verschlüsse, Netze, aus Kunststoffen - Spulen u.ä. Unterlagen, für fotografische und kinematografische Filme oder für Tonträger und Aufzeichnungsträger	t 1000 EUR	.	.	.	2
2522 15 230	- Andere Spulen, Spindeln, Hülsen u.ä. Warenträger	t 1000 EUR	21 042 96 450	20 923 100 658	20 157 100 324	85
2522 15 250	- Verschluss- oder Flaschenkapseln	t 1000 EUR	3 833 18 348	4 383 20 641	4 362 20 967	27
2522 15 270	- Stöpsel, Deckel u.ä. Verschlüsse	t 1000 EUR	56 343 230 172	59 046 244 922	60 336 247 334	122
2522 15 280	- Gespritzte Netze in Schlauchform	t 1000 EUR	.	.	.	1
2522 15 430	Andere Transport- oder Verpackungsmittel, aus Kunststoffen - Sicherheitsbehälter für den Transport von Gefahrgut	1000 St 1000 EUR	1 023 13 550	780 7 585	653 7 829	8
2522 15 450	- Fässer mit einem Fassungsvermögen von 5 bis 300 l	1000 St 1000 EUR	1 677 12 216	2 507 19 197	1 801 17 929	10
2522 15 470	- Andere Transportbehälter mit einem Fassungsvermögen von 5 bis 300 l	1000 St 1000 EUR	25 549 51 496	34 024 45 068	36 185 49 381	30
2522 15 820	- Fässer mit einem Fassungsvermögen über 300 l	1000 St 1000 EUR	594	1 122	1 612	5
2522 15 830	- Andere Transportbehälter - - aus faserverstärkten Kunststoffen	1000 St 1000 EUR	2 023	3 1 135	2 971	4
2522 15 840	- - aus anderen Kunststoffen	1000 St 1000 EUR	38 767	400 50 053	400 44 945	8

5 Produktion nach Güterarten - Deutschland

Melde-Nr.	Bezeichnung	Einheit	3. VJ 2001	2. VJ 2002	3. VJ 2002	3. VJ 2002 Anzahl Unternehmen
1	2	3	4	5	6	7
2522 15 850	- Müll- und Abfalltransportbehälter - - aus faserverstärkten Kunststoffen	1000 St 1000 EUR	2 751 .	.	4 968	3
2522 15 860	- - aus anderen Kunststoffen	1000 St 1000 EUR	2 070 35 268	2 042 38 837	2 120 38 885	11
2522 15 870	- Andere Transport- und Verpackungsmittel, a.n.g. - - aus faserverstärkten Kunststoffen	1000 St 1000 EUR	71 2 974	77 2 477	67 2 283	8
2522 15 880	- - aus anderen Kunststoffen	1000 St 1000 EUR	324 652 35 384	388 604 40 367	425 683 48 664	46
2523 11 550	Baubedarfsartikel aus Kunststoffen Bodenbeläge, Wand- oder Deckenverkleidungen, aus Kunststoffen - aus Polymeren des Vinylchlorids - - bestehend aus einem Träger, mit Polyvinylchlorid getränkt, bestrichen oder überzogen	1000 m² 1000 EUR	8 851 30 219	9 202 29 389	8 479 27 135	5
2523 11 593	- - Andere Bodenbeläge, Wand- oder Deckenverkleidungen - - - homogen, auch mehrschichtig	1000 m² 1000 EUR	2 352 21 512	1 841 14 846	1 757 13 671	4
2523 11 596	- - - mehrschichtig, heterogen, oder auf Unterlage aus nicht-textilen Stoffen	1000 m² 1000 EUR	826 4 067	599 4 015	595 4 046	3
2523 11 900	- aus anderen Kunststoffen	1000 m² 1000 EUR	149 1 553	.	.	4
2523 12 500	Badewannen, Duschen, Waschbecken, Bidets, Klosettschüsseln, -sitze und -deckel, Spülkästen u.ä. Waren zu sanitären oder hygienischen Zwecken, aus Kunststoffen - Badewannen, Duschen und Waschbecken	1000 St 1000 EUR	357 59 628	339 62 610	355 65 913	18
2523 12 700	- Klosettsitze und -deckel	1000 St 1000 EUR	611 5 436	515 4 778	1 049 10 535	7
2523 12 900	- Bidets, Klosettschüsseln, Spülkästen u.ä. Waren zu sanitären oder hygienischen Zwecken	1000 St 1000 EUR	2 175 85 161	1 622 88 289	1 706 95 179	16
2523 13 030	Tanks, Bottiche, Sammel- u.ä. Behälter; Behälter für den Baubedarf (ohne Fässer und Transportbehälter), mit einem Fassungsvermögen von mehr als 300 l, aus Kunststoffen - aus faserverstärkten Kunststoffen	1000 St 1000 EUR	13 9 320	23 10 944	16 11 791	18
2523 13 070	- aus anderen Kunststoffen	1000 St 1000 EUR	119 23 288	59 20 118	72 23 970	27
2523 14 550	Türen, Fenster und deren Rahmen, Verkleidungen und Schwellen; Fensterläden, Jalousien u.ä. Waren und Teile dafür, aus Kunststoffen - Fenster und deren Rahmen, Verkleidungen, Fensterbänke	1000 St 1000 EUR	2 956 627 033	2 630 542 618	2 932 596 697	466
2523 14 570	- Türen und deren Rahmen, Verkleidungen und Schwellen	1000 St 1000 EUR	120 56 762	129 61 995	145 68 671	173
2523 14 700	- Fensterläden, Jalousien (einschl. Jalousetten) u.ä. Waren, Teile dafür	1000 St 1000 EUR	3 546 82 703	4 446 80 907	3 265 91 298	148
2523 15 510	Beschläge, Dübel, Außen- und Innenwandverkleidungen und andere Baubedarfsartikel aus Kunststoffen - Beschläge u.ä. Waren des Baubedarfs zur bleibenden Befestigung an Türen, Fenstern, Treppen, Wänden oder anderen Gebäudeteilen - - Außenwandverkleidungen, Platten, Nut- und Federprofile - - - aus faserverstärkten Kunststoffen	t 1000 EUR	1 156 3 414	1 232 3 890	1 036 3 453	8
2523 15 520	- - - aus anderen Kunststoffen	t 1000 EUR	10 042 49 609	8 602 40 374	9 425 42 658	26
2523 15 550	- - Innenwandverkleidungen	t 1000 EUR	3 516 11 845	3 431 11 386	3 568 12 888	8

5 Produktion nach Güterarten - Deutschland

Melde-Nr.	Bezeichnung	Einheit	3. VJ 2001	2. VJ 2002	3. VJ 2002	3. VJ 2002 Anzahl Unternehmen
1	2	3	4	5	6	7
2523 15 580	-- Baubedarfsartikel (z.B. Beschläge und Dachelemente, Dachoberlichter, Rahmen für Dachoberlichter, Balkonverkleidungen) -- aus faserverstärkten Kunststoffen	t 1000 EUR	2 974 31 438	2 671 30 147	2 870 31 028	14
2523 15 590	-- aus anderen Kunststoffen	t 1000 EUR	7 397 35 283	6 876 36 275	6 294 39 528	32
2523 15 905	- Andere Baubedarfsartikel, aus Kunststoffen, a.n.g.	t 1000 EUR	5 550 29 166	3 833 28 633	4 080 29 581	21
2523 15 909	-- Dübel u.a. Wandbefestigungsartikel (z.B. Kabelkanäle für elektrische Leitungen)	t 1000 EUR	29 363 74 752	31 246 75 329	32 937 81 861	67
2523 20 000	Vorgefertigte Gebäude aus Kunststoffen	m ² St 1000 EUR	6 084 692 2 367	4 607 450 2 093	4 534 516 1 927	8
2523 90 000	Installation von selbstgefertigten Fertigbauteilen, Ausbauelementen und Fertigteilbauten aus Kunststoff	1000 EUR	-	.	.	3
Andere Kunststoffwaren						
2524 10 000	Bekleidung und Bekleidungszubehör (einschl. Handschuhen), aus Kunststoffen	1000 EUR	9 538	10 812	10 685	16
2524 21 300	Tafeln, Platten, Folien, Filme, Bänder, Streifen, selbstklebend, in Rollen mit einer Breite von 20 cm oder weniger, aus Kunststoffen	t 1000 EUR	13 460 13 460 58 228	19 025 19 025 95 616	20 234 20 234 98 149	14 14
2524 21 550	- Bänder, Streifen mit nichtvulkanisiertem Natur- oder synthetischem Kautschuk beschichtet darunter zum Absatz bestimmt	t 1000 EUR	.	168 168 1 629	131 131 1 435	3 3
2524 21 590	- aus Polyester	t 1000 EUR	.	.	.	4
2524 21 750	- aus Kondensations- und Umlagerungspolymerisationserzeugnissen	t 1000 EUR	2 600 11 046	2 857 11 501	.	3
2524 21 790	- Tafeln, Platten, Folien, Filme, aus Polymeren des Vinylchlorids und aus anderen Additionspolymerisationserzeugnissen	t 1000 EUR	1 108 1 108 5 293	1 177 1 177 5 455	1 020 1 020 5 042	5 5
2524 21 900	- aus Polymeren des Vinylchlorids	t 1000 EUR	.	.	.	1
2524 22 300	- aus anderen Additionspolymerisationserzeugnissen	t 1000 EUR	.	.	.	1
2524 22 550	- Andere Tafeln, Platten, Folien, Filme, in Rollen mit einer Breite von 20 cm oder weniger, aus anderen Kunststoffen	t 1000 EUR	2 064 22 964	2 524 28 734	2 894 29 569	12 12
2524 22 700	Tafeln, Platten, Folien, Filme, Bänder, Streifen, selbstklebend, mit einer Breite von mehr als 20 cm, aus Kunststoffen	t 1000 EUR	2 962 2 962 32 535	2 732 2 732 29 568	2 508 2 508 27 881	14 14
2524 22 900	- weiter als nur oberflächenbearbeitet oder anders als nur quadratisch oder rechteckig zugeschnitten (z.B. mit abgerundeten Ecken oder rund) darunter zum Absatz bestimmt	t 1000 EUR	.	.	.	2
2524 23 000	- aus Kondensationspolymerisations- und Umlagerungspolymerisationserzeugnissen	t 1000 EUR	.	.	.	2
2524 23 500	- aus Polyester	t 1000 EUR	3 265	.	.	1
2524 23 900	- aus anderen Kondensationspolymerisations- und Umlagerungspolymerisationserzeugnissen	t 1000 EUR	.	.	.	1
2524 24 000	- aus Additionspolymerisationserzeugnissen	t 1000 EUR	9 199	9 703	.	4
2524 24 500	- darunter zum Absatz bestimmt	t 1000 EUR	.	.	.	4

5 Produktion nach Güterarten - Deutschland

Melde-Nr.	Bezeichnung	Einheit	3. VJ 2001	2. VJ 2002	3. VJ 2002	3. VJ 2002 Anzahl Unternehmen
1	2	3	4	5	6	7
2524 22 900	- Andere Tafeln, Platten, Folien, Filme, Bänder, Streifen, selbstklebend, mit einer Breite von mehr als 20 cm, aus Kunststoffen darunter zum Absatz bestimmt	t 1000 EUR	* 4 821 22 814	5 884 26 063	4 163 21 375	6 6
2524 23 230	Geschirr, andere Haushalts-, Hygiene- und Toilettengegenstände, aus Kunststoffen - Geschirr und andere Artikel für den Tisch- oder Küchengebrauch - - Tischtücher	t 1000 EUR	.	.	.	2
2524 23 250	- - Lebensmittelbehälter	t 1000 EUR	1 135 7 870	888 8 389	769 .	10
2524 23 290	- - Anderes Geschirr und andere Artikel für den Tisch- oder Küchengebrauch	t 1000 EUR	21 174 64 778	21 298 67 401	19 441 62 911	54
2524 23 300	- Schwämme aus regenerierter Cellulose	t 1000 EUR	810	833	930	4
2524 23 500	- Andere Haushalts- oder Hauswirtschaftsartikel und Toilettenartikel, aus regenerierter Cellulose	t 1000 EUR	803 12 277	722 11 140	810 12 173	3
2524 23 750	- Andere Haushalts-, Hygiene- und Toilettenartikel, aus anderen Kunststoffen - - Andere Toiletten- und Hygieneartikel	t 1000 EUR	3 031 28 009	3 151 30 237	2 870 27 693	50
2524 23 790	- - Andere Haushaltsartikel	t 1000 EUR	21 467 104 578	26 316 155 044	21 104 112 554	113
2524 24 000	Teile für Beleuchtungskörper, Werbeleuchten, Leuchtschilder, beleuchtete Namensschilder, aus Kunststoffen	1000 EUR	16 924	15 077	15 298	44
2524 25 500	Sicherheitskopfbedeckungen aus Kunststoff, Metall u.a. Stoffen	1000 St 1000 EUR	607 2 889	661 6 195	624 4 853	11
2524 25 900	Andere Hüte und Kopfbedeckungen, aus Kautschuk oder Kunststoff	1000 St 1000 EUR	.	.	1 156 .	3
2524 26 000	Isolierteile aus Kunststoffen, für elektrische Maschinen, Apparate, Geräte oder Installationen (ohne elektrische Isolatoren)	t 1000 EUR	7 775 69 466	7 258 64 409	8 126 73 053	48
2524 27 053	Büro- oder Schulartikel, aus Kunststoffen - Schreib- oder Zeichenutensilien - - Radiergummi aus Kunststoff	t 1000 EUR	370 1 971	594 3 253	573 3 548	5
2524 27 059	- - Andere Schreib- oder Zeichenutensilien	t 1000 EUR	555 7 059	604 4 697	371 3 289	7
2524 27 070	- Ringhefte, Aktentaschen, Schnellhefter	t 1000 EUR	13 115 64 321	9 980 54 732	9 546 54 995	44
2524 27 090	- Andere Büro- oder Schulartikel	t 1000 EUR	7 624 42 292	7 396 39 338	5 613 32 671	51
2524 28 253	Beschläge, Statuetten und andere Ziergegenstände, Abwassersiebe und andere Waren aus Kunststoffen - Beschläge für Möbel, Karosserien und dergleichen - - für Möbel - - - Innenbeschläge	t 1000 EUR	2 951 16 575	2 954 16 541	3 220 17 283	27
2524 28 255	- - - Außenbeschläge	t 1000 EUR	1 396 20 795	1 234 17 289	1 389 19 881	18
2524 28 290	- - für Karosserien und dergleichen	t 1000 EUR	1 248 10 636	1 122 9 079	1 212 10 087	11
2524 28 300	- Statuetten u.a. Ziergegenstände	t 1000 EUR	265 2 824	208 2 519	256 2 680	7
2524 28 400	- Schmutzkörbe u.ä. Abwassersiebe, für Kanalisationsabflüsse	t 1000 EUR	172 672	135 775	130 479	3
2524 28 500	- Andere aus Kunststofffolien hergestellte Waren	t 1000 EUR	4 696 31 894	4 806 32 133	5 021 33 451	43
2524 28 703	- Andere Waren aus Kunststoffen und aus anderen Stoffen als deren Primärformen, a.n.g. - - Schilder, Verkehrszeichen, Buchstaben u.a., aus Kunststoffen	t 1000 EUR	2 773 25 528	2 365 24 044	2 290 23 562	52

5 Produktion nach Güterarten - Deutschland

Melde-Nr.	Bezeichnung	Einheit	3. VJ 2001	2. VJ 2002	3. VJ 2002	3. VJ 2002 Anzahl Unternehmen
1	2	3	4	5	6	7
2524 28 709	-- Andere Waren aus Kunststoffen u. aus anderen Stoffen als deren Primärformen, a.n.g. (ohne Schilder, Verkehrszeichen, Buchstaben u.ä., aus Kunststoffen), einschl. Wassermatratzen	t 1000 EUR	74 106 652 532	73 753 650 853	72 596 651 437	500
2524 91 130	Technische Teile aus Kunststoffen -- für Maschinenbauerzeugnisse -- aus faserverstärkten Kunststoffen	t 1000 EUR	3 014 33 384	3 277 40 167	3 332 41 496	88
2524 91 170	-- aus anderen Kunststoffen	t 1000 EUR	25 527 213 569	28 869 223 311	28 701 220 315	232
2524 91 250	-- für Elektrowerkzeuge, Haushaltsgeräte, Bild-, Tonaufnahme- und Wiedergabegeräte, Sendegeräte, elektrische Schaltgeräte u.a. elektrotechnische Erzeugnisse -- für elektromechanische Haushaltsgeräte, Elektrowärmegeräte für den Haushalt	t 1000 EUR	18 124 114 730	20 082 119 468	20 496 118 705	154
2524 91 270	-- für Bild- und Tonaufnahme- und Wiedergabegeräte	t 1000 EUR	1 928 19 387	1 988 19 738	2 205 19 687	30
2524 91 320	-- für Sendegeräte, Funkgeräte, Rundfunk- und Fernsehgeräte -- aus faserverstärkten Kunststoffen	t 1000 EUR	515 5 752	474 5 549	521 6 096	23
2524 91 340	-- aus anderen Kunststoffen	t 1000 EUR	2 298 25 361	2 632 23 841	2 516 23 593	35
2524 91 430	-- für elektrische Geräte zum Schliessen, Unterbrechen, Schützen, Verbinden von elektrischen Stromkreisen; für Tafeln u.a., für die Stromverteilung und für elektronische integrierte Schaltungen -- aus faserverstärkten Kunststoffen	t 1000 EUR	4 349 32 619	3 905 29 121	4 416 30 769	67
2524 91 470	-- aus anderen Kunststoffen	t 1000 EUR	6 708 56 743	7 080 50 815	7 014 50 718	82
2524 91 520	-- für Schienenfahrzeuge -- aus faserverstärkten Kunststoffen	t 1000 EUR	1 956 12 050	1 928 12 786	2 000 14 132	15
2524 91 560	-- aus anderen Kunststoffen	t 1000 EUR	380 2 302	266 1 982	347 2 228	10
2524 91 630	-- für Straßenfahrzeuge -- aus faserverstärkten Kunststoffen	t 1000 EUR	43 140 379 889	34 051 344 373	31 913 300 763	165
2524 91 670	-- aus anderen Kunststoffen	t 1000 EUR	87 757 770 587	103 299 910 384	99 899 871 754	361
2524 91 830	-- für Luft- und Raumfahrzeuge -- aus faserverstärkten Kunststoffen	t 1000 EUR	476 7 219	321 6 787	315 7 660	9
2524 91 870	-- aus anderen Kunststoffen	t 1000 EUR	293 6 377	422 6 236	485 6 900	8
2524 91 930	-- für andere elektrotechnische Erzeugnisse; für optische, foto- oder kinematografische Instrumente; Mess-, Prüf- oder Präzisionsinstrumente; medizinische und chirurgische Instrumente, Apparate und Geräte -- für andere elektrotechnische Erzeugnisse	t 1000 EUR	13 287 109 437	15 562 145 331	15 300 146 351	151
2524 91 970	-- für optische, foto- oder kinematografische Instrumente; Mess-, Prüf- oder Präzisionsinstrumente; medizinische und chirurgische Instrumente, Apparate und Geräte	t 1000 EUR	9 595 91 840	9 093 91 804	9 637 98 000	132
2524 92 000	Schneide-, Gewindeschneide-, Beschichtungsleistungen, metallische Vakuumplattierungen u.a. Bearbeitungsleistungen an Kunststoffteilen und -oberflächen	1000 EUR	-	1 839	6 030	9
2599 00 000	Veredlung von Erzeugnissen dieser Güterabteilung	1000 EUR	239 181	260 599	258 622	179

5 Produktion nach Güterarten - Deutschland

Melde-Nr.	Bezeichnung	Einheit	3. VJ 2001	2. VJ 2002	3. VJ 2002	3. VJ 2002 Anzahl Unternehmen
1	2	3	4	5	6	7
	Glas, Keramik, bearbeitete Steine und Erden					
	Glas und Glaswaren					
	Flachglas (ohne veredeltes und bearbeitetes Flachglas)					
	Gegossenes, gewalztes, gezogenes oder geblasenes Glas in Platten, Tafeln od. Profilen, auch mit absorbierender od. reflektierender Schicht, jedoch nicht anders bearbeitet					
	- Gegossenes oder gewalztes Glas in Platten oder Tafeln, nicht mit Drahteinlagen oder dgl. verstärkt, aus optischem Glas, gefärbt, undurchsichtig u.ä.					
2611 11 130	- - Optisches Glas	1000 m ² t 1000 EUR	- - .	-
2611 11 150	- - Anderes Glas	1000 m ² t 1000 EUR	- - .	1 841 19 654 14 607	1 265 12 895 10 313	8
2611 11 300	- Gegossenes oder gewalztes Glas, in Platten oder Tafeln, mit Drahteinlagen oder dgl. verstärkt	1000 m ² t 1000 EUR	. - .	212 3 042 2 468	277 4 169 2 595	3
2611 11 500	- Profile aus gegossenem oder gewalztem Glas	t 1000 EUR	. .	6 773 3 380	6 814 3 361	3
2611 11 750	- Gezogenes oder geblasenes Glas, in Tafeln	1000 m ² t 1000 EUR	- - .	- - .	- - .	-
2611 11 790	- - Anderes Glas (einschl. Gartenglas)	1000 m ² t 1000 EUR	- - .	189 1 549 6 601	191 1 513 5 823	6
	Feuerpoliertes Glas (float-glass), geschliffenes od. poliertes Glas, in Platten oder Tafeln, auch mit absorbierender oder reflektierender Schicht, jedoch nicht anders bearbeitet					
	- nicht mit Drahteinlagen, mit absorbierender o.ä. Schicht					
2611 12 120	- - Feuerpoliertes Glas, nicht mit Drahteinlagen, in Platten, mit nicht reflektierender Schicht	1000 m ² t 1000 EUR	* * .	- -	4
	darunter zum Absatz bestimmt	1000 m ² t 1000 EUR	- - .	3 054 34 764 14 365	3 205 34 920 14 736	4
2611 12 140	- - mit absorbierender u.ä. Schicht	1000 m ² t 1000 EUR	* * .	- - .	11 920 73 034 11 920	5
	- - mit einer Dicke von 3,5 mm oder weniger	1000 m ² t 1000 EUR	* * .	12 547 104 631 12 547	11 920 73 034 11 920	5
	darunter zum Absatz bestimmt	1000 m ² t 1000 EUR	- - .	104 631 28 442	73 034 28 595	
2611 12 170	- - mit einer Dicke von mehr als 3,5 mm	1000 m ² t 1000 EUR	* * .	26 507 300 472 26 507	28 216 316 114 28 216	14
	darunter zum Absatz bestimmt	1000 m ² t 1000 EUR	- - .	300 472 121 833	316 114 134 513	14
2611 12 300	- Anderes feuerpoliertes Glas, nicht mit Drahteinlagen, in Platten, in der Masse gefärbt, undurchsichtig, überfangen oder nur geschliffen	1000 m ² t 1000 EUR	* *	1
	darunter zum Absatz bestimmt	1000 m ² t 1000 EUR	- -	1
2611 12 800	- Anderes feuerpoliertes Glas, auch mit Drahteinlagen, in Platten	1000 m ² t 1000 EUR	* * .	- -	3
	darunter zum Absatz bestimmt	1000 m ² t 1000 EUR	- -	3
	Veredeltes u. bearbeitetes Flachglas					
	Optisches und anderes Glas, gebogen oder anders bearbeitet, jedoch weder gerahmt noch in Verbindung mit anderen Stoffen					
2612 11 500	- Optisches Glas	t 1000 EUR	10
2612 11 900	- Anderes Glas	t 1000 EUR	- .	46 422 68 154	45 692 66 881	44

5 Produktion nach Güterarten - Deutschland

Melde-Nr.	Bezeichnung	Einheit	3. VJ 2001	2. VJ 2002	3. VJ 2002	3. VJ 2002 Anzahl Unternehmen
1	2	3	4	5	6	7
	Ein- und Mehrschichten-Sicherheitsglas					
2612 12 150	- - für Kraftfahrzeuge	1000 m ² 1000 EUR	41 448	50 762	50 030	6
2612 12 190	- - für andere Fahrzeuge	1000 m ² 1000 EUR	.	.	.	1
2612 12 300	- Anderes Einschichten-Sicherheitsglas, vorgespannt	1000 m ² 1000 EUR	1 628 62 206	1 579 56 899	1 710 61 363	42
2612 12 530	- Mehrschichten-Sicherheitsglas (Verbundglas), für Fahrzeuge	t 1000 m ² 1000 EUR	.	.	.	1
2612 12 550	- - für Kraftfahrzeuge	t 1000 m ² 1000 EUR	24 555 2 129 58 288	15 528 1 547 58 059	14 667 1 455 53 304	3
2612 12 700	- Anderes Mehrschichten-Sicherheitsglas (Verbundglas)	1000 m ² 1000 EUR	3 278 81 361	3 897 86 850	4 775 97 417	35
2612 13 300	Mehrschichtige Isolierverglasungen; Spiegel aus Glas	1000 m ² 1000 EUR	6 790 254 180	6 235 228 589	6 733 246 970	142
2612 13 500	- - Rückspiegel für Fahrzeuge	1000 St 1000 EUR	8 353 59 974	9 105 68 421	8 871 64 475	7
2612 13 900	- Andere Spiegel, auch gerahmt	t 1000 m ² 1000 EUR	16 213 1 781 17 522	13 382 1 500 17 802	13 719 1 541 18 571	22
2612 90 000	Veredlung und Bearbeitung von Flachglas	1000 EUR	-	5 594	7 017	10
	Hohlglas					
2613 11 100	Haushaltskonservengläser; Behälter zu Transport- oder Verpackungszwecken, aus Glas (ohne Ampullen)	t 1000 EUR	215 245 64 920	179 167 57 366	198 077 61 275	11
2613 11 160	- Behälter aus Hohlglas (ohne Haushaltskonservengläser)	1000 St t 1000 EUR	- - -	283 171 75 812 20 540	232 655 52 996 15 284	4
2613 11 220	- Behälter aus Glas, mit einem Nenninhalt von 2,5 l oder mehr (ohne Haushaltskonservengläser)	1000 St t 1000 EUR	- - -	.	1 949 2 528 1 324	4
2613 11 280	- Flaschen u.a. Behälter für Nahrungsmittel und Getränke, mit einem Nenninhalt von 2,5 l oder weniger	1000 St t 1000 EUR	- - -	956 568 251 409 82 824	1 023 780 274 121 90 153	18
2613 11 340	- - aus gefärbtem Glas	1000 St t 1000 EUR	- - -	1 734 720 479 890 135 257	1 681 892 464 830 131 559	11
2613 11 400	- - Andere Behälter für Nahrungsmittel und Getränke	1000 St t 1000 EUR	- - -	.	.	1
2613 11 460	- Behälter aus Glas für pharmazeutische Erzeugnisse, mit einem Nenninhalt von weniger als 2,5 l	1000 St t 1000 EUR	- - -	449 339 42 457 31 574	392 604 34 776 27 755	12
2613 11 521	- Behälter zu Transport- oder Verpackungszwecken aus Glas, mit einem Nenninhalt von weniger als 2,5 l	1000 St t 1000 EUR	- - -	.	.	8
2613 11 529	- - aus Glasröhren, mit einer Wandstärke von weniger als 1 mm	1000 St t 1000 EUR	- - -	9 094	8 456	7
2613 12 150	Trinkgläser aus Bleikristall und aus anderem Glas	1000 St t 1000 EUR	- - -	130 286 16 335 14 989	175 967 17 484 20 211	6
	- aus Bleikristall, handgefertigt (manuelle Glasentnahme)					
	- - geschliffen oder anders bearbeitet	1000 St t 1000 EUR	.	299 139	204 100	6
			17 565	2 697	2 345	

5 Produktion nach Güterarten - Deutschland

Melde-Nr.	Bezeichnung	Einheit	3. VJ 2001	2. VJ 2002	3. VJ 2002	3. VJ 2002 Anzahl Unternehmen
1	2	3	4	5	6	7
2613 12 190	- - Andere Trinkgläser aus Bleikristall, handgefertigt	1000 St t 1000 EUR	- - -	- - -	- - -	-
2613 12 350	- aus Bleikristall, mechanisch gefertigt (mechanische Glasentnahme) - - geschliffen oder anders bearbeitet	1000 St t 1000 EUR	1
2613 12 390	- - Andere Trinkgläser aus Bleikristall, mechanisch gefertigt	1000 St t 1000 EUR	- - -	- - -	- - -	-
2613 12 530	- aus anderem Glas (ohne solche aus Bleikristall) - - handgefertigt (manuelle Glasentnahme)	1000 St t 1000 EUR	425 - 1 849	358 108 1 944	281 79 1 387	6
2613 12 550	- - aus vorgespanntem Glas oder mechanisch gefertigt	1000 St t 1000 EUR	52 525 - 38 244	95 790 103 264 60 416	113 108 97 769 61 119	13
2613 13 100	Glaswaren zur Verwendung bei Tisch, in der Küche, bei der Toilette, im Büro, zur Innenausstattung oder zu ähnlichen Zwecken (ohne Trinkgläser oder Glasperlen) - aus Bleikristall, handgefertigt (manuelle Glasentnahme)	1000 St t 1000 EUR	874 - 3 796	1 297 575 4 280	1 149 498 3 967	9
2613 13 300	- aus Bleikristall, mechanisch gefertigt (mechanische Glasentnahme)	1000 St t 1000 EUR	10 487 - 15 858	10 023 4 434 18 194	13 316 4 156 17 464	5
2613 13 500	- aus anderem Glas, zur Verwendung bei Tisch oder in der Küche, mit einem speziellen Ausdehnungskoeffizienten für Temperaturen von 0 Grad C bis 300 Grad C (ohne Waren aus Glaskeramik)	1000 St t 1000 EUR	11 066 - 21 031	13 737 8 622 23 384	14 484 8 650 22 330	7
2613 13 600	- Glaskeramikwaren	1000 St t 1000 EUR	- - -	- - -	- - -	-
2613 13 700	- - Andere Glaswaren - - aus vorgespanntem Glas oder mechanisch gefertigt	1000 St t 1000 EUR	1 300 - 3 610	164 673 3 120	179 912 3 902	7
2613 13 800	- - handgefertigt (manuelle Glasentnahme)	1000 St t 1000 EUR	94 - 1 033	89 40 885	75 35 770	5
2613 14 000	Glaskolben für Vakuum-Isolierflaschen oder für andere Vakuum-Isolierbehälter	1000 St t 1000 EUR	1
2613 91 000	Veredlung und Bearbeitung an Trinkgläsern und Glaswaren zur Verwendung bei Tisch, in der Küche oder zu ä. Zwecken	1000 EUR	-	.	.	1
2613 92 000	Veredlung und Bearbeitung an Behälterglas	1000 EUR	-	-	-	-
2614 11 100	Glasfasern Glasstapelfasern, Glasseidenstränge und Garne, geschnittenes Textilglas - Glasstapelfasern mit einer Länge von 3 mm bis 50 mm (chopped strands)	t 1000 EUR	2
2614 11 300	- Glasseidenstränge (Rovings)	t 1000 EUR	. .	1 812 3 717	1 919 3 908	4
2614 11 500	- Vorgarne (Lunten) u.a. Garne aus Filamenten	t 1000 EUR	4
2614 11 700	- Vorgarne (Lunten) u.a. Garne aus Stapelfasern	t 1000 EUR	4
2614 12 100	Waren aus Glasfasern (ohne Gewebe) - Matten	t 1000 EUR	22 746 28 032 37 462	14 734 21 444 29 195	12 948 28 983 40 883	8
2614 12 300	- Vliese	t 1000 EUR	. 30 459	3

5 Produktion nach Güterarten - Deutschland

Melde-Nr.	Bezeichnung	Einheit	3. VJ 2001	2. VJ 2002	3. VJ 2002	3. VJ 2002 Anzahl Unternehmen
1	2	3	4	5	6	7
2614 12 500	- Matratzen, Platten u.ä.	t 1000 EUR	21 950 30 600	23 969 33 013	24 695 32 645	4
2614 12 930	- - Andere Waren aus Glasfasern - - aus nichttextilen Glasfasern, lose oder in Flocken (ohne Schläuche und Schalen, zur Isolierung von Rohren)	t 1000 EUR	7 251 24 546	7 609 23 958	8 054 25 478	4
2614 12 950	- - Schläuche und Schalen zur Isolierung von Rohren	t 1000 EUR	.	.	.	2
2614 12 990	- - aus textilen Glasfasern	t 1000 EUR	2 232 8 225	4 944 14 159	4 338 13 406	10
	Sonstiges Glas (einschl. technischer Glaswaren)					
2615 11 100	Bruchglas, Glasabfälle, nicht bearbeitetes Glas - Bruchglas u.a. Abfälle und Scherben von Glas; Glasmasse darunter zum Absatz bestimmt	t 1000 EUR	.	.	.	2 2
2615 11 300	- Glas in Kugeln, Stangen oder Stäben, nicht bearbeitet darunter zum Absatz bestimmt	t 1000 EUR	439 4 234	318 2 641	407 2 763	8 8
2615 11 500	- Glas in Rohren, nicht bearbeitet darunter zum Absatz bestimmt	t 1000 EUR	22 296 111 314	23 036 75 175	21 314 66 334	8 8
2615 12 000	Bausteine, Platten, Fliesen u.a. Waren aus Glas, zu Bauzwecken; Kunstverglasungen; vielzelliges Glas oder Schaumglas, in Blöcken oder dgl.	t 1000 EUR	16 769 17 914	17 759 16 974	18 965 18 417	11
2615 21 000	Offene Glaskolben und Glasrohre, Glasteile dafür, für elektrische Lampen, Kathodenstrahlröhren oder dgl.	t 1000 EUR	49 191 85 002	56 731 94 857	55 858 89 319	12
2615 22 000	Gläser für Uhren u.ä. Gläser, Gläser für Brillen, jedoch nicht optisch bearbeitet; Hohlkugeln oder Hohlkugelsegmente, aus Glas, zum Herstellen solcher Gläser	t 1000 EUR	.	.	.	1
2615 23 300	Glaswaren für Laboratorien, hygienische oder pharmazeutische Bedarfsartikel aus Glas; Ampullen, zu Transport- oder Verpackungszwecken - Glaswaren für Laboratorien, hygienische oder pharmazeutische Bedarfsartikel aus Glas, auch mit Skalen oder Eichzeichen	t 1000 EUR	5 122 47 686	2 998 26 815	3 529 30 100	24
2615 23 500	- Ampullen, zu Transport- oder Verpackungszwecken	1000 St 1000 EUR	441 833 15 149	463 552 16 092	499 141 17 428	8
2615 24 000	Teile aus Glas zum Ausstatten von elektrischen Beleuchtungskörpern u.ä. (ohne solche für Scheinwerfer)	t 1000 EUR	- 8 444	627 4 519	925 4 902	10
2615 25 000	Elektrische Isolatoren aus Glas	t 1000 EUR	- -	- -	- -	-
2615 26 300	Glaswaren für Signalvorrichtungen und optische Elemente (ohne Uhren- und Brillengläser); Glaskurzwaren - Glaswaren für Signalvorrichtungen und optische Elemente, aus Glas, jedoch nicht optisch bearbeitet	t 1000 EUR	12 .	9 766	4 294	3
2615 26 500	- Glaskwürfel und andere Glaskurzwaren, auch auf Unterlagen, für Mosaik oder zu ähnlichen Zierzwecken	t 1000 EUR	- .	.	.	1
2615 26 700	- Glaskurzwaren (einschl. Glasperlen, Nachahmungen von Perlen, Edel- oder Schmucksteinen; Mikrokugeln, mit einem Durchmesser von 1 mm oder weniger) (ohne Phantasieschmuck)	t 1000 EUR	8 646 13 225	8 079 9 713	9 199 9 376	6
2615 26 900	- Andere Glaswaren	t 1000 EUR	- 47 365	13 753 48 559	12 225 50 401	26
2615 91 000	Installation von Rohren u.ä. aus Glas, einschl. Verlegen von Glasrohren und Glasrohrnetzen in Industrieanlagen	1000 EUR	-	-	-	-
2615 92 000	Reparatur und Instandhaltung von Glasrohren und Glasrohrnetzen in Industrieanlagen	1000 EUR	-	-	-	-

5 Produktion nach Güterarten - Deutschland

Melde-Nr.	Bezeichnung	Einheit	3. VJ 2001	2. VJ 2002	3. VJ 2002	3. VJ 2002 Anzahl Unternehmen
1	2	3	4	5	6	7
2615 93 000	Veredlung und Bearbeitung an sonstigem Glas (einschl. technischem Glas)	1000 EUR	-	18 452	17 067	8
	Keramik (ohne Ziegel und Baukeramik)					
	Geschirr, Haushalts-, Hygiene- und Toilettengegenstände, aus Porzellan					
2621 11 330	- Geschirr - - weiß oder einfarbig	t 1000 EUR	7 368 51 434	7 181 58 147	7 062 54 476	29
2621 11 350	- - dekoriert	t 1000 EUR	6 115 68 768	5 916 70 814	6 516 68 344	29
2621 11 500	- Haushalts-, Hygiene- und Toilettengegenstände	t 1000 EUR	.	.	.	1
2621 12 100	Anderes keramisches Geschirr, andere keramische Haushalts-, Hygiene- und Toilettengegenstände - aus gewöhnlichem Ton	t 1000 EUR	.	.	.	2
2621 12 330	- aus Steinzeug - - weiß oder einfarbig	t 1000 EUR	.	.	.	1
2621 12 350	- - dekoriert	t 1000 EUR	131 1 207	123 1 043	123 1 058	6
2621 12 530	- aus Steingut oder feinen Erden - - weiß oder einfarbig	t 1000 EUR	138 1 308	147 1 744	137 1 064	5
2621 12 550	- - dekoriert	t 1000 EUR	339 3 441	396 4 004	445 4 407	5
2621 12 900	- Anderes keramisches Geschirr, andere keramische Haushalts-, Hygiene- und Toilettengegenstände, a.n.g.	t 1000 EUR	54 129	70 146	114 160	3
2621 13 330	Statuetten u.a. keramische Zierge- genstände - aus Porzellan - - weiß oder einfarbig	1000 EUR	2 035	2 221	1 870	11
2621 13 350	- - dekoriert	1000 EUR	5 900	6 286	5 392	15
2621 13 500	- Andere Statuetten u.a. Ziergegenstände	1000 EUR	10 101	7 746	9 182	9
	Sanitärkeramik					
2622 10 300	Ausgüsse, Wasch-, Klossettbecken, Badewannen u.ä. Installations- gegenstände aus Keramik, zu sanitären Zwecken - aus Porzellan	1000 St 1000 EUR	760 .	801 .	733 .	4
2622 10 500	- aus anderen keramischen Stoffen	1000 St 1000 EUR	.	.	.	2
2623 10 330	Elektrische Isolatoren und Isolier- teile, aus keramischen Stoffen - Elektrische Isolatoren aus keramischen Stoffen - - ohne Metallteile	t 1000 EUR	316 1 346	331 1 611	463 1 671	6
2623 10 350	- - mit Metallteilen - - - für Starkstromfreileitungen und Fahrleitungen	t 1000 EUR	1 622 4 950	1 448 4 745	1 462 4 792	3
2623 10 390	- - - für andere Zwecke	t 1000 EUR	2 564 9 883	3 052 12 669	2 923 11 862	4
2623 10 530	- Isolierteile aus keramischen Stoffen, für elektrische Maschi- nen, Apparate, Geräte oder Installationen - - mit einem Gehalt an Metall- oxiden von 80% oder mehr	t 1000 EUR	567 17 207	.	642 .	4
2623 10 550	- - mit einem Gehalt an Metalloxiden von weniger als 80 %	t 1000 EUR	2 896 16 875	3 593 17 111	3 443 16 404	9
2623 90 000	Installation an elektrischen Isolatoren und Isolierteilen, aus keramischen Stoffen	1000 EUR	-	.	.	1
2624 11 000	Keramische Waren für sonstige technische Zwecke, aus Porzellan oder aus anderen Stoffen Waren für chemische u.a. technische Zwecke, aus Porzellan	t 1000 EUR	3 155 .	4 110 36 201	3 050 28 452	9

5 Produktion nach Güterarten - Deutschland

Melde-Nr.	Bezeichnung	Einheit	3. VJ 2001	2. VJ 2002	3. VJ 2002	3. VJ 2002 Anzahl Unternehmen
1	2	3	4	5	6	7
2624 12 001	Waren für chemische und andere technische Zwecke (ohne solche aus Porzellan) - Oxidkeramik mit einem Gehalt an Metalloxiden von mehr als 90 GHT, für chemische Zwecke	t 1000 EUR	446 18 366	423 19 546	444 19 250	7
2624 12 002	- Andere keramische Waren - für chemische Zwecke (ohne Oxidkeramik)	t 1000 EUR	452 2 085	297 1 864	306 1 874	8
2624 12 006	- - verschleißfeste Keramik für technische Zwecke	t 1000 EUR	786 11 805	811 14 263	722 14 137	12
2624 12 007	- - hitzebeständige Keramik für technische Zwecke	t 1000 EUR	692 2 693	1 431 3 655	1 463 3 654	10
2624 12 009	- - für technische Zwecke	t 1000 EUR	.	17 091	16 626	15
2625 11 000	Keramische Tröge, Wannen u.ä. Behältnisse für die Landwirtschaft; keramische Krüge u.ä. Behältnisse zu Transport- oder Verpackungszwecken	t 1000 EUR	.	.	.	2
2625 12 300	Andere keramische Waren - aus Porzellan	t 1000 EUR	.	12	13	3
2625 12 550	- aus anderen Stoffen - - aus gewöhnlichem Ton	t 1000 EUR	37 861 35 169	35 725 31 471	34 356 31 032	19
2625 12 590	- - aus anderen Stoffen (ohne solche aus Porzellan oder gewöhnlichem Ton)	t 1000 EUR	9 597 12 133	8 848 14 019	8 899 14 966	13
2626 11 000	Feuerfeste keramische Werkstoffe Steine, Platten, Fliesen u.ä. keramische Waren, aus kieselensäurehaltigen fossilen Mehlen oder Erden	t 1000 EUR	.	.	.	1
2626 12 100	Feuerfeste Steine, Platten, Fliesen und ähnliche geformte feuerfeste keramische Bauteile - mit einem Gehalt der Elemente Mg, Ca oder Cr, berechnet als MgO, CaO, Cr2O3, einzeln oder gemeinsam von mehr als 50 GHT (Basische Steine)	t 1000 EUR	123 873 75 896	130 961 75 982	131 843 77 743	6
2626 12 330	- mit einem Gehalt an Tonerde (Al2O3), an Kieselensäure (SiO2) oder einer Mischung oder Verbindung dieser Erzeugnisse von mehr als 50 GHT - - mit einem Gehalt an Kieselensäure (SiO2) von 93 GHT oder mehr (Silikatsteine)	t 1000 EUR	9 021 6 547	7 863 5 754	5 311 4 295	4
2626 12 350	- - mit einem Gehalt an Tonerde (Al2O3) von mehr als 7, jedoch weniger als 45 GHT (Schamottesteine)	t 1000 EUR	48 613 24 070	40 419 21 069	41 251 21 696	20
2626 12 370	- - Andere feuerfeste Steine, Platten, Fliesen u.ä. Bauteile, mit einem Gehalt an Tonerde, an Kieselensäure oder einer Mischung oder Verbindung dieser Erzeugnisse von mehr als 50 GHT (Tonerdreiche Steine)	t 1000 EUR	30 391 38 575	31 449 38 066	34 265 39 923	17
2626 12 900	- Andere feuerfeste Steine, Platten, Fliesen u.ä. Bauteile	t 1000 EUR	9 501 28 233	6 824 20 493	7 527 23 543	11
2626 13 001	Feuerfeste Zemente, feuerfeste Mörtel, feuerfester Beton und ähnliche feuerfeste Mischungen - Basische Mörtel und Massen (Gehalt an MgO, CaO oder Cr2O3, einzeln oder allgemein von mehr als 50 GHT)	t 1000 EUR	35 785 14 497	39 794 13 444	39 666 13 931	9
2626 13 003	- Saure Mörtel und Massen (Gehalt an Kieselensäure (SiO2) von 85 GHT oder mehr)	t 1000 EUR	23 674 5 676	24 266 5 158	24 070 6 572	9
2626 13 005	- Schamottemörtel und -Massen (Gehalt an Tonerde (Al2O3) von mehr als 10, jedoch weniger als 45 GHT und Kieselensäuregehalt (SiO2) unter 85 GHT)	t 1000 EUR	26 665 13 809	23 628 12 793	25 387 13 427	20

5 Produktion nach Güterarten - Deutschland

Melde-Nr.	Bezeichnung	Einheit	3. VJ 2001	2. VJ 2002	3. VJ 2002	3. VJ 2002 Anzahl Unternehmen
1	2	3	4	5	6	7
2626 13 007	- Tonreiche Mörtel und Massen (Gehalt an Tonerde (Al ₂ O ₃) von 45 GHT oder mehr)	t 1000 EUR	46 339 25 181	46 156 23 212	47 949 23 717	13
2626 13 009	- Andere feuerfeste Mörtel und Massen	t 1000 EUR	19 636 13 177	20 599 10 591	21 677 11 259	12
2626 14 100	Retorten, Schmelztiegel, Rohre, Stäbe u.ä. geformte feuerfeste Waren - Feuerfeste Waren, die Magnesit, Dolomit oder Chromit enthalten	t 1000 EUR	.	.	.	2
2626 14 300	- Feuerfeste keramische Waren, mit einem Gehalt an Graphit oder Kohlenstoff in anderer Form, von mehr als 25 GHT - Andere feuerfeste keramische Waren, mit einem Gehalt an Tonerde (Al ₂ O ₃) oder einer Mischung oder Verbindung von Tonerde oder Kieselsäure von mehr als 50 GHT	t 1000 EUR	2 226 10 113	2 270 9 330	2 368 10 381	5
2626 14 550	- mit einem Gehalt an Tonerde (Al ₂ O ₃) von weniger als 45 GHT	t 1000 EUR	773 1 129	354 869	300 906	3
2626 14 590	- mit einem Gehalt an Tonerde (Al ₂ O ₃) von 45 GHT oder mehr	t 1000 EUR	190 2 201	238 2 284	280 2 420	4
2626 14 900	- Andere feuerfeste keramische Waren	t 1000 EUR	6 817 23 289	5 478 16 999	4 165 17 964	7
2626 90 000	Installation, Reparatur und Instandhaltung von feuerfesten keramischen Werkstoffen	1000 EUR	-	-	-	-
2630 10 100	Unglasierte und glasierte keramische Fliesen, Würfel, Steinchen, Boden- und Wandplatten - Unglasierte Fliesen u.ä., mit einer Oberfläche von weniger als 49 cm ² , für Mosaik	1000 m ² 1000 EUR	.	.	.	1
2630 10 200	- Glasierte Fliesen u.ä., mit einer Oberfläche von weniger als 49 cm ² , für Mosaik	1000 m ² 1000 EUR	1 037 9 520	1 104 10 003	1 029 8 718	4
2630 10 300	- Unglasierte keramische Spaltplatten - Andere unglasierte keramische Fliesen, Boden- und Wandplatten	1000 m ² 1000 EUR	774 7 716	789 7 123	686 6 425	8
2630 10 530	- aus Steinzeug	1000 m ² 1000 EUR	1 197 14 334	969 12 279	1 133 13 857	3
2630 10 550	- aus Steingut oder feinen Erden	1000 m ² 1000 EUR	-	-	-	-
2630 10 590	- Andere unglasierte Fliesen, Boden- und Wandplatten, a.n.g.	1000 m ² 1000 EUR	367 .	295 .	327 7 224	4
2630 10 710	- Andere glasierte keramische Fliesen, Boden- und Wandplatten - Spaltplatten	1000 m ² 1000 EUR	1 851 13 103	2 158 15 767	1 735 12 641	5
2630 10 730	- aus Steinzeug, mit einer Oberfläche von mehr als 90 cm ²	1000 m ² 1000 EUR	1 039 12 968	1 372 16 877	.	2
2630 10 750	- aus Steingut oder feinen Erden, mit einer Oberfläche von mehr als 90 cm ²	1000 m ² 1000 EUR	2 991 21 913	5 234 32 006	4 713 28 576	6
2630 10 790	- Andere glasierte Fliesen, Boden- und Wandplatten, a.n.g. (auch solche mit einer Oberfläche von mehr als 49 cm ² und weniger als 90 cm ²)	1000 m ² 1000 EUR	4 497 26 818	3 085 21 413	3 235 21 899	5
Ziegel und sonstige Baukeramik						
Mauerziegel, Hordis, Deckenziegel und dgl., aus keramischen Stoffen						
- Mauerziegel für Mauerwerks-Konstruktionen; Ziegel für Boden- und Straßenbeläge						
2640 11 130	- Hintermauerziegel, mit oder ohne Lochung, für die Erstellung von verputzten oder verkleideten Wänden	1000 m ³ 1000 EUR	2 636 98 983	2 265 100 072	2 039 89 323	48
2640 11 150	- Vormauerziegel, mit oder ohne Lochung, für die Erstellung von Sichtmauerwerk	1000 m ³ 1000 EUR	350 50 402	281 44 300	297 46 120	28
2640 11 170	- Ziegel für Boden- und Straßenbeläge	1000 m ³ 1000 EUR	167 22 062	161 22 683	157 21 203	19

5 Produktion nach Güterarten - Deutschland

Melde-Nr.	Bezeichnung	Einheit	3. VJ 2001	2. VJ 2002	3. VJ 2002	3. VJ 2002 Anzahl Unternehmen
1	2	3	4	5	6	7
2640 11 300	- Hourdis, Deckenziegel u.a. Ziegel; geformte Bauteile mit horizontaler Lochung für Decken	t 1000 EUR	9 552 1 094	12 664 1 186	7 550 766	5
	Dachziegel aus keramischen Stoffen, Schornsteinteile, Rauchleitungen, Bauzierate und andere Baukeramik					
	- Dachziegel aus keramischen Stoffen, geformte Bauteile für die Verwendung als Dacheindeckung mit überlappender Verlegung auf geneigten Dächern					
2640 12 503	- Pressdachziegel (z.B. Falz-, Pfannen-, Mönch-, Nonnenziegel)	1000 St 1000 EUR	156 423 110 789	157 956 116 373	152 311 113 085	24
2640 12 505	- Biberschwänze	1000 St 1000 EUR	63 622 15 821	46 898 12 741	51 208 13 410	13
2640 12 507	- Andere Strangziegel (z.B. Hohlpfannen, Hohlstrangziegel)	1000 St 1000 EUR	1 779 1 596	2 159 1 633	1 905 1 818	6
2640 12 509	- Sonstige Dachziegel und Dachzubehörteile (z.B. First-, Gratziegel, Ortgang, Entlüfter)	1000 St 1000 EUR	19 872 60 598	14 401 57 287	16 575 63 807	23
2640 12 700	- Schornsteinteile, Rauchleitungen, Bauzierate und andere Baukeramik	t 1000 EUR	5 487 2 013	6 794 2 426	6 241 2 150	4
2640 13 000	Keramische Rohre, Rohrleitungen, Rinnen, Rohrform-, Rohrverschluss- und Rohrverbindungsstücke	t 1000 EUR	40 052 17 947	46 164 20 379	44 708 18 971	10
2640 91 000	Installation von keramischen Rohren, Rohrleitungen, Rinnen, Rohrform-, Rohrverschluss- und Rohrverbindungsstücken, einschl. Verlegen von keramischen Rohrnetzen in Industrieanlagen	1000 EUR	-	-	-	-
2640 92 000	Reparatur und Instandhaltung von keramischen Rohren, Rinnen, Rohrleitungen, Rohrform-, Rohrverschluss- und Rohrverbindungsstücken sowie keramischen Rohrnetzen in Industrieanlagen	1000 EUR	-	-	-	-
	Zement					
2651 11 000	Zementklinker	1000 t 1000 EUR	525 16 039	589 17 868	438 12 901	9
	Portlandzement, Tonerdezement und anderer Zement					
2651 12 100	- Weißer Portlandzement	1000 t 1000 EUR	1 1
	darunter zum Absatz bestimmt					
2651 12 300	- Anderer Portlandzement	1000 t 1000 EUR	6 319 6 241 390 689	6 025 5 964 356 836	5 649 5 580 320 166	31 31
	darunter zum Absatz bestimmt					
2651 12 500	- Tonerdeschmelzzement	1000 t 1000 EUR	1 1
	darunter zum Absatz bestimmt					
2651 12 900	- Anderer Zement (z.B. Hochofenzement, Puzzolanzement)	1000 t 1000 EUR	2 854 2 852 .	2 980 .	3 138 .	26 26
	darunter zum Absatz bestimmt					
	Luftkalk und hydraulischer Kalk					
2652 10 330	- Luftkalk	1000 t 1000 EUR	1 375 1 306 78 980	1 388 1 319 79 415	1 377 1 309 79 998	22 22
	- ungelöscht					
	darunter zum Absatz bestimmt					
2652 10 350	- gelöscht	1000 t 1000 EUR	. 297 20 088	. 254 17 092	. 305 17 950	19 18
	darunter zum Absatz bestimmt					
2652 10 500	- Hydraulischer Kalk	1000 t 1000 EUR	. 145 6 646	. 178 7 559	. 209 7 409	13 12
	darunter zum Absatz bestimmt					
	Gips, aus gebranntem Gipsstein oder aus Calciumsulfat					
2653 10 003	- Rauchgas-Entschwefelungsgips	1000 t 1000 EUR	1 1
	darunter zum Absatz bestimmt					
2653 10 005	- Chemiegips	1000 t 1000 EUR	2 2
	darunter zum Absatz bestimmt					
2653 10 009	- Anderer Gips	1000 t 1000 EUR	. 660 59 267	. 597 54 503	. 634 56 393	17 17
	darunter zum Absatz bestimmt					

5 Produktion nach Güterarten - Deutschland

Melde-Nr.	Bezeichnung	Einheit	3. VJ 2001	2. VJ 2002	3. VJ 2002	3. VJ 2002 Anzahl Unternehmen
1	2	3	4	5	6	7
	Beton-, Zement-, Gips- und Kalksandsteinerzeugnisse					
	Baublöcke und Mauersteine, Dachsteine, Fliesen, aus Beton oder Kalksandstein (Kunststein)					
	- Baublöcke und Mauersteine, aus Beton oder Kalksandstein (Kunststein)					
2661 11 301	- Baublöcke und Mauersteine aus Porenbeton	1000 m³ 1000 EUR	925 57 546	993 60 204	1 031 62 105	22
2661 11 302	- Vollsteine aus Leichtbeton	1000 m³ 1000 EUR	201 10 153	154 8 040	177 8 940	14
2661 11 303	- Andere Baublöcke und Mauersteine, aus Leichtbeton	1000 m³ 1000 EUR	231 9 089	243 9 020	263 8 993	28
2661 11 305	- Vollsteine aus Normal- und Schwerbeton	1000 m³ 1000 EUR	28 1 755	44 2 221	47 2 191	8
2661 11 306	- Andere Baublöcke und Mauersteine, aus Normal- und Schwerbeton	1000 m³ 1000 EUR	107 6 380	113 6 992	114 6 620	37
2661 11 307	- Vormauersteine und Verblender, aus Kalksandstein (Kunststein)	1000 m³ 1000 EUR	34 3 257	31 2 507	33 2 168	11
2661 11 308	- Vollsteine aus Kalksandstein (Kunststein)	1000 m³ 1000 EUR	835 51 091	705 53 512	727 53 360	48
2661 11 309	- Andere Baublöcke und Mauersteine, aus Kalksandstein (Kunststein)	1000 m³ 1000 EUR	583 36 340	534 36 960	542 37 006	42
	- Dachsteine, Gehwegplatten, Belagplatten, Pflastersteine u.dgl., aus Beton oder Kalksandstein (Kunststein)					
2661 11 501	- Dachsteine aus Beton	1000 St 1000 t 1000 EUR	108 330 359 72 189	110 172 371 81 019	. . 81 939	3
2661 11 502	- - - kleinformig	1000 St 1000 t 1000 EUR	2
2661 11 503	- - - First- und Gratsteine	1000 St 1000 t 1000 EUR	2 163 10 .	1 986 9	3
2661 11 504	- - Gehwegplatten, Belagplatten, aus Beton oder Kalksandstein (Kunststein)	1000 t 1000 EUR	617 55 039	632 59 114	561 53 496	61
2661 11 505	- Pflastersteine, Bordsteine, Rinnsteine u.ä. Erzeugnisse, aus Beton oder Kalksandstein (Kunststein)	1000 t 1000 EUR	5 558 258 388	5 436 255 837	5 428 251 642	144
2661 11 509	- Andere Dachsteine, Gehwegplatten, Belagplatten, Betonpflastersteine u.dgl., aus Beton oder Kalksandstein (Kunststein)	1000 t 1000 EUR	44 7 567	77 10 520	67 10 293	16
	Vorgefertigte Bauelemente aus Beton oder Kalksandstein (Kunststein)					
2661 12 001	- Großformatige Wandbauteile (Wandtafeln)	1000 m² 1000 EUR	2 482 112 522	2 158 97 302	2 260 100 871	125
2661 12 002	- Lärmschutzwände	1000 m² 1000 EUR	29 3 299	45 3 180	41 3 671	4
2661 12 003	- Großformatige Deckentafeln	1000 m² 1000 EUR	7 537 143 235	6 929 125 270	6 870 125 125	146
2661 12 004	- Deckenbalken und Deckenhohlbalken	1000 t 1000 EUR	6 765	5 685	3 427	13
2661 12 005	- Pfosten und Platten aller Art	1000 t 1000 EUR	16 1 968	14 1 876	13 1 770	12
2661 12 006	- Schornsteinformstücke	1000 t 1000 EUR	32 17 251	27 16 563	28 15 433	14
2661 12 007	- Fertigteile für Gartenbau und Landwirtschaft	1000 t 1000 EUR	491 42 531	399 37 788	378 35 400	52
2661 12 008	- Fertigteile konstruktiver Art (z.B. Balken, Stürze, Binder usw.)	1000 t 1000 EUR	1 072 184 826	968 158 997	1 015 166 937	180
2661 12 009	- Andere vorgefertigte Bauelemente, aus Beton oder Kalksandstein (Kunststein)	1000 t 1000 EUR	1 239 190 968	938 157 828	938 154 944	207

5 Produktion nach Güterarten - Deutschland

Melde-Nr.	Bezeichnung	Einheit	3. VJ 2001	2. VJ 2002	3. VJ 2002	3. VJ 2002 Anzahl Unternehmen
1	2	3	4	5	6	7
2661 13 000	Rohre aus Beton	1000 t 1000 EUR	828 69 344	759 62 296	716 59 119	63
	Vorgefertigte Gebäude aus Beton oder Betonfertigteilen					
2661 20 003	- Wohngebäude	m ² St 1000 EUR	13 921 56 4 917	21 278 95 7 317	20 686 95 9 549	4
2661 20 005	- Nichtwohngebäude (z.B. Büro-, Anstaltsgebäude)	m ² St 1000 EUR	41 258 933 10 798	26 729 727 9 941	51 241 916 24 972	8
2661 20 009	- Garagen, Wartehallen, Pavillons u.ä. Bauten	m ² St 1000 EUR	248 283 10 155 34 107	280 286 10 873 38 625	291 640 11 602 40 162	39
	Gipserzeugnisse für den Bau					
	Platten, Tafeln, Dielen, Fliesen u.ä. Waren aus Gips oder aus Mischungen auf der Grundlage von Gips					
2662 10 501	- Gipsbauplatten, kartonummantelt od. kernarmiert durch Papierfasern					
	- Gipskartonplatten, gem. Din 18 180	1000 m ² 1000 EUR	60 740 65 470	59 858 65 528	63 177 68 677	6
2662 10 503	- Gipsfaserplatten	1000 m ² 1000 EUR	5 680 19 029	5 631 19 278	5 371 19 663	3
2662 10 505	- Gips-Wandbauplatten (Vollgipsplatten, Tafeln, bewehrt oder unbewehrt), gem. DIN 18 163	1000 m ² 1000 EUR	475 3 408	416 3 066	477 3 355	4
2662 10 507	- Gipsbauplatten, kaschiert und weiterverarbeitet (Gipskartonverbundplatten, Dekorplatten)	1000 m ² 1000 EUR	775 9 314	528 6 324	541 8 960	3
2662 10 900	- Gipsbauplatten, Tafeln, Dielen, Fliesen u.ä. Waren, aus Gips oder aus Mischungen auf der Grundlage von Gips, ummantelt oder bewehrt mit anderen Materialien	1000 m ² 1000 EUR	185 3 425	490 7 109	523 7 835	3
2663 10 000	Frischbeton (Transportbeton)	1000 m ³ 1000 EUR	11 463 716 437	10 567 648 812	10 640 635 688	517
	Mörtel und anderer Beton, nicht feuerfest					
2664 10 002	- Werk-Nassmörtel					
	- Estrichmörtel	1000 m ³ 1000 EUR	- -	10 1 038	11 1 266	19
2664 10 003	- Mauermörtel	1000 m ³ 1000 EUR	96 7 705	76 6 113	78 6 320	88
2664 10 004	- Putzmörtel u.a. Mörtel	1000 m ³ 1000 EUR	- -	59 4 782	59 4 837	28
2664 10 005	- Werk-Trockenmörtel					
	- Putzmörtel	1000 t 1000 EUR	832 104 732	837 108 695	849 110 252	50
2664 10 006	- Edelputz	1000 t 1000 EUR	- -	166 40 120	161 39 600	19
2664 10 007	- Mauermörtel	1000 t 1000 EUR	578 39 115	603 41 643	623 41 948	43
2664 10 008	- Estrichmörtel	1000 t 1000 EUR	- -	537 91 430	571 93 626	58
2664 10 009	- Anderer Trockenmörtel, einschl. Putzmörtel (ohne Edelputz) und Trockenbeton	1000 t 1000 EUR	- -	2 738 71 977	2 303 76 734	53
	Faserzementwaren					
	Platten, Dielen, Fliesen, Blöcke und dgl., aus Pflanzenfasern, Holzabfällen u.ä., mit Zement, Gips oder anderen mineralischen Bindemitteln hergestellt					
2665 11 003	- Dämm- und Leichtbauplatten (Masseinheit m ² auf 2,5 cm Plattendicke umgerechnet)					
	- aus Holzwolle (ohne Verbindung), mit Schichten aus Hartschaum oder Mineralfasern	1000 m ² 1000 EUR	666 1 881	816 2 290	736 1 995	6
2665 11 005	- aus Holzwolle, mit Schichten aus Hartschaum, fest verbunden	1000 m ² 1000 EUR	1 909 7 435	561 4 362	566 4 788	5
2665 11 007	- aus Holzwolle, mit Schichten aus Mineralfasern, fest verbunden	1000 m ² 1000 EUR	187 3 461	191 3 688	177 3 802	8

5 Produktion nach Güterarten - Deutschland

Melde-Nr.	Bezeichnung	Einheit	3. VJ 2001	2. VJ 2002	3. VJ 2002	3. VJ 2002 Anzahl Unternehmen
1	2	3	4	5	6	7
2665 11 009	- Andere Platten, Dielen, Fliesen, Blöcke u. dgl., aus anderen Fasern (Masseinheit m ² auf 2,5 cm Plattendicke umgerechnet)	1000 m ² 1000 EUR	649 12 222	1 200 12 565	1 141 10 101	8
2665 12 300	Platten, Dielen, Fliesen, Ziegel, Rohre, Rohrform-, Rohrverschluss- und Rohrverbindungsstücke, aus Faserzement, Cellulosezement oder dgl. - Platten, Tafeln, Fliesen, Ziegel oder dgl.	1000 m ² 1000 EUR	2 487 19 126	2 927 21 589	25 672	4
2665 12 500	- Rohre, Rohrform-, Rohrverschluss- und Rohrverbindungsstücke	t 1000 EUR	2 799 .	.	.	1
2665 12 900	- Andere Waren aus Faserzement, Cellulosezement oder dgl.	t 1000 EUR	.	.	.	2
2666 11 000	Andere Beton-, Zement-, Gips- und Kalksandsteinerzeugnisse Waren aus Gips oder aus Mischungen auf der Grundlage von Gips, a.n.g. (auch Dekorplatten) (ohne Platten, Tafeln, Dielen, Fliesen u.ä.) Waren aus Zement, Beton oder Kalksandstein (Kunststein), a.n.g. (ohne Baublöcke und Mauersteine, Dachsteine, Fliesen, vorgefertigte Bauelemente, Rohre) - Platten und Dielen für Wände und Decken	t 1000 EUR	.	.	.	2
2666 12 001	- - aus Leichtbeton	1000 m ² 1000 EUR	2 063	1 910	53 1 654	3
2666 12 002	- - aus Porenbeton	1000 m ² 1000 EUR	475 10 734	368 9 020	399 8 550	6
2666 12 003	- - aus Normal- und Schwerbeton	1000 m ² 1000 EUR	1 072 25 938	862 19 166	837 18 971	13
2666 12 004	- Deckensteine aus Leicht-, Normal- und Schwerbeton	t 1000 EUR	- -	499 85	637 63	5
2666 12 006	- Eisenbahnschwellen	t 1000 EUR	224 980 31 977	210 753 30 995	294 064 46 958	9
2666 12 007	- Stahl- und Spannbetonmasten	t 1000 EUR	.	.	.	2
2666 12 009	- Andere Waren aus Zement, Beton oder Kalksandstein (Kunststein), a.n.g.	t 1000 EUR	133 634 52 162	175 070 51 500	183 043 57 977	31
2670 11 000	Naturwerksteinerzeugnisse, a.n.g. Bearbeiteter Marmor, Travertin und Alabaster	t 1000 EUR	48 459 37 194	45 311 33 509	46 432 33 873	80
2670 12 100	Pflastersteine und Platten, Bordsteine, Fliesen, Würfel aus Naturstein; andere bearbeitete Kalksteine, Granit, Werksteine, Tonschiefer - Pflastersteine, Bordsteine und Pflasterplatten, aus Naturwerkstein (ohne Schiefer)	t 1000 EUR	62 273 4 509	70 107 5 983	47 018 5 830	18
2670 12 300	- Fliesen, Würfel u. dgl., Körnungen, Splitter und Mehl aus Natursteinen (einschl. Schiefer), künstlich gefärbt, für Mosaik	t 1000 EUR	1 474 029 9 783	2 144 269 10 187	2 210 253 10 652	8
2670 12 400	- Andere bearbeitete Kalksteine	t 1000 EUR	19 584 9 563	.	.	24
2670 12 600	- Bearbeiteter Granit	t 1000 EUR	54 709 51 934	48 574 50 862	47 083 47 024	84
2670 12 800	- Andere bearbeitete Werksteine	t 1000 EUR	24 412 25 689	22 585 25 550	23 343 27 569	43
2670 12 900	- Bearbeiteter Tonschiefer und Waren aus Tonschiefer oder aus Pressschiefer	t 1000 EUR	2 241 1 867	1 912 1 669	2 011 1 749	3
2670 13 000	Steinbearbeitungsleistungen (z.B. Gravieren oder Beschriften von Natursteinen)	1000 EUR	-	.	.	1

5 Produktion nach Güterarten - Deutschland

Melde-Nr.	Bezeichnung	Einheit	3. VJ 2001	2. VJ 2002	3. VJ 2002	3. VJ 2002 Anzahl Unternehmen
1	2	3	4	5	6	7
	Mühlsteine, Steine zum Zerfasern, Poliersteine und Schleifwerkzeuge					
2681 11 100	Mühl- und Mahlsteine, Schleifkörper, Wetz- und Poliersteine	t	.	.	.	1
	- Mühlsteine und Steine zum Mahlen, Zerfasern oder Brechen	1000 EUR	.	.	.	
2681 11 200	- Schleifkörper aus agglomerierten synthetischen oder natürlichen Diamanten	t	197	200	190	19
		1000 EUR	25 062	24 933	23 915	
2681 11 300	- Schleifkörper aus anderen agglomerierten Schleifstoffen	t	5 245	5 952	5 913	14
	- - mit Kunstharzbindung, mit Faserstoffverstärkung	1000 EUR	22 790	25 204	24 451	
2681 11 400	- - mit Kunstharzbindung, ohne Faserstoffverstärkung	t	2 462	2 560	2 441	19
		1000 EUR	14 813	14 884	14 247	
2681 11 500	- - mit keramischer oder Silikatbindung	t	4 690	4 579	4 656	26
		1000 EUR	33 357	32 847	33 242	
2681 11 603	- Andere Schleifkörper aus anderen agglomerierten Schleifstoffen	t	1 043	953	837	12
	- - mit anderen Bindungen	1000 EUR	5 274	5 248	4 723	
2681 11 609	- - Andere Schleifkörper aus agglomerierten natürlichen Schleifstoffen, a.n.g.	t	90	89	91	9
		1000 EUR	15 227	16 138	15 690	
2681 11 700	- Schleifkörper aus Naturstein	t	-	-	-	-
2681 11 800	- Wetz- oder Poliersteine zum Handgebrauch	t	-	-	-	-
		1000 EUR	-	-	-	
2681 12 300	Natürliche oder Künstliche Schleifstoffe, in Pulver- oder Körnerform	1000 m²	6 750	7 569	6 916	9
	- auf einer Unterlage aus Gewebe aus Spinnstoffen	1000 EUR	54 870	62 104	55 319	
2681 12 500	- auf einer Unterlage aus Papier oder Pappe	1000 m²	8 498	9 207	6 919	9
		1000 EUR	22 777	25 134	19 181	
2681 12 903	- auf einer Unterlage aus anderen Stoffen	1000 m²	132	194	200	4
	- - auf Kombination aus Papier und Gewebe (Schleifkombination)	1000 EUR	1 317	1 921	1 852	
2681 12 904	- - Lamellenschleifkörper u. -stifte (Flap wheels)	1000 m²	-	.	.	1
		1000 EUR	-	.	.	
2681 12 906	- - Fächerschleifscheiben (Flap discs)	1000 m²	-	.	.	2
		1000 EUR	-	.	.	
2681 12 908	- - auf Vulkanfaser und auf anderen Stoffen, a.n.g.	1000 m²	-	921	809	7
		1000 EUR	-	11 299	10 163	
2681 90 000	Installation, Reparatur und Instandhaltung von Mühl-, Mahl-, Poliersteinen und mineralischen Schleifkörpern	1000 EUR	-	-	-	-
	Mineralerzeugnisse, a.n.g.					
2682 11 680	Waren auf der Grundlage von Asbest und Magnesiumcarbonat, mineralischen Stoffen oder Zellstoff, auch in Verbindung mit Spinn- oder anderen Stoffen	t	-	-	-	-
	- Bearbeitete Asbestfasern; Mischungen auf der Grundlage von Asbest und Magnesiumcarbonat	1000 EUR	-	-	-	
2682 11 700	- Dichtungsmaterial aus zusammengepressten Asbestfasern und Elastomeren, in Platten oder Rollen	t	.	.	.	1
		1000 EUR	.	.	.	
2682 11 720	- Andere Waren aus Asbest oder aus Mischungen auf der Grundlage von Asbest und Magnesiumcarbonat (z.B. Gewebe, Gewirke, Bekleidung, Schuhe u. Kopfbedeckungen; ohne Dichtungsmaterial aus zusammengepressten Asbestfasern und Elastomeren, in Platten o. Rollen)	t	-	.	.	2
		1000 EUR	-	.	.	
2682 11 930	- Reibungsbeläge (z.B. Platten, Rollen, Streifen), nicht montiert, für Bremsen, Kupplungen u.dgl., auf der Grundlage von Asbest, anderen mineralischen Stoffen oder Zellstoff, auch in Verbindung mit Spinnstoffen o.a. Stoffen	t	11 536	12 282	11 108	9
	- - Bremsbeläge und Bremsklötze	1000 EUR	92 919	104 080	95 410	

5 Produktion nach Güterarten - Deutschland

Melde-Nr.	Bezeichnung	Einheit	3. VJ 2001	2. VJ 2002	3. VJ 2002	3. VJ 2002 Anzahl Unternehmen
1	2	3	4	5	6	7
2682 11 950	-- Reibungsbeläge für Kupplungen u. dgl. (ohne solche für Bremsen)	t	1 077	1 062	1 160	6
	Waren aus Asphalt o.ä. Stoffen	1000 EUR	12 511	12 807	13 941	
	- Dach- und Dichtungsbahnen u.ä.					
	Waren, aus Asphalt o.ä. Stoffen, in Rollen					
2682 12 531	-- Dach- und Dichtungsbahnen	1000 m²	8 947	9 685	9 366	9
	-- aus Rohdachpappe	1000 EUR	8 398	7 819	9 133	
2682 12 533	-- aus Glasvlies	1000 m²	5 107	5 373	5 267	15
		1000 EUR	4 170	4 188	4 405	
2682 12 535	-- Schweiß- und Schmelzbahnen	1000 m²	14 502	13 224	13 693	16
		1000 EUR	26 166	24 060	25 056	
2682 12 537	-- Polymerbitumenbahnen	1000 m²	24 847	27 030	28 654	17
		1000 EUR	75 585	75 872	80 605	
2682 12 539	-- Andere Dach- und Dichtungsbahnen	1000 m²	10 974	11 105	9 968	17
		1000 EUR	22 163	22 335	21 466	
2682 12 590	-- Andere Waren in Rollen	1000 m²	.	.	.	1
		1000 EUR	.	.	.	
2682 12 900	- Andere Waren aus Asphalt o.ä. Stoffen (ohne solche in Rollen)	t	8 603	9 958	10 328	6
		1000 EUR	4 273	4 711	5 051	
	Bituminöse Mischungen auf der Grundlage von Naturasphalt, Naturbitumen u.ä. (z.B. Asphaltmestix, Verschnittbitumen)					
2682 13 001	- Mischungen auf der Grundlage teerhaltiger Bindemittel	t	-	1 240 111	1 498 671	19
		1000 EUR	-	43 051	52 085	
2682 13 003	- Bituminöse Mischungen auf der Grundlage von Fluxbitumen oder Bitumenemulsionen	t	-	1 964 258	2 769 049	42
		1000 EUR	-	102 908	128 440	
2682 14 000	Künstlicher Graphit; kolloider oder halbkolloider Graphit; Zubereitungen auf der Grundlage von Graphit o.ä. Kohlenstoffen	t			3 319	6
		1000 EUR	23 551	21 409	18 253	
2682 15 000	Künstlicher Korund	t	14 499	14 519	15 663	4
		1000 EUR	15 873	17 627	17 855	
	Mineralische Wollen, geblähte mineralische Erzeugnisse, Mischungen aus mineralischen Stoffen, andere Waren aus mineralischen Stoffen, a.n.g.					
2682 16 100	- Hüttenwolle, Steinwolle u.ä. mineralische Wollen, auch miteinander gemischt, lose, in Platten oder in Rollen	t	120 219	110 104	118 867	6
		1000 EUR	79 336	69 832	75 375	
2682 16 200	- Geblähter Vermiculit, geblähter Ton, Schaumslagge u.ä. geblähte mineralische Erzeugnisse, auch miteinander gemischt	t	127 876	128 927	129 721	8
		1000 EUR	15 542	15 499	16 155	
2682 16 300	- Mischungen und Waren aus mineralischen Stoffen zu Wärme-, Kälte- oder Schallschutzzwecken (ohne Waren aus Faser- oder Cellulosezement und ohne keramische Waren)	t	85 512	95 741	108 613	11
		1000 EUR	44 015	40 841	43 200	
2682 16 500	- Bearbeiteter Glimmer und Glimmerwaren, auch auf Unterlagen	t	-	-	-	-
		1000 EUR	-	-	-	
2682 16 700	- Waren aus Graphit oder anderem Kohlenstoff, nicht für elektrotechnische Zwecke	t	.	247	218	5
		1000 EUR	11 615	10 977	9 178	
2682 16 800	- Waren aus Torf	t	-	.	.	2
		1000 EUR	-	.	.	
2682 16 900	- Andere Waren aus Steinen oder anderen mineralischen Stoffen, a.n.g.	t	48 922	54 442	54 649	19
		1000 EUR	18 548	19 468	20 373	
2699 00 000	Veredlung von Erzeugnissen dieser Güterabteilung	1000 EUR	114 572	110 985	113 849	66
	Metalle und Halbzeug daraus					
	Roheisen, Rohstahl und Walzstahl sowie Ferrolegierungen					
2710 01 100	Roh- und Spiegeleisen, in Masseln, Blöcken o. a. Rohformen; Eisen-schwamm, in Stücken, Pellets o.ä. Formen	t	*	7 347 384	7 575 453	9
	darunter zum Absatz bestimmt	t	-	426 096	433 494	4
		1000 EUR	-	62 683	63 451	

5 Produktion nach Güterarten - Deutschland

Melde-Nr.	Bezeichnung	Einheit	3. VJ 2001	2. VJ 2002	3. VJ 2002	3. VJ 2002 Anzahl Unternehmen	
1	2	3	4	5	6	7	
	Rohstahl in Blöcken, im Strangguss oder als Flüssigstahl für Stahlguss; gewalztes Halbzeug						
2710 01 210	- Blöcke, Strangguss, Flüssigstahl, aus unlegiertem Stahl	t	*	-	3 186 977	3 114 527	15
	- in Elektroöfen erzeugt	t	-	-	1 499 352	1 569 346	9
	darunter zum Absatz bestimmt	1000 EUR	-	-	271 060	296 250	
2710 01 220	- nicht in Elektroöfen erzeugt	t	*	-	5 271 851	5 404 003	9
	darunter zum Absatz bestimmt	t	-	-	669 920	548 857	8
		1000 EUR	-	-	150 068	124 153	
	- Blöcke, Strangguss, Flüssigstahl, aus legiertem Stahl (ohne nicht- rostenden oder hitzebeständigen Stahl)						
2710 01 310	- in Elektroöfen erzeugt	t	*	-	922 512	756 913	15
	darunter zum Absatz bestimmt	t	-	-	418 133	276 045	10
		1000 EUR	-	-	117 105	79 526	
2710 01 320	- nicht in Elektroöfen erzeugt	t	*	-	1 239 621	1 224 576	6
	darunter zum Absatz bestimmt	t	-	-	.	.	3
		1000 EUR	-	-	.	.	
	- Blöcke, Strangguss, Flüssigstahl, aus nichtrostendem oder hitzebe- ständigem Stahl						
2710 01 410	- in Elektroöfen erzeugt	t	*	-	423 984	.	12
	darunter zum Absatz bestimmt	t	-	-	31 674	28 710	9
		1000 EUR	-	-	22 562	22 436	
2710 01 420	- nicht in Elektroöfen erzeugt	t	*	-	322 449	290 852	3
	darunter zum Absatz bestimmt	t	-	-	.	.	1
		1000 EUR	-	-	.	.	
2710 01 900	- Gewalztes Halbzeug	t	*	-	635 961	628 732	13
	darunter zum Absatz bestimmt	t	-	-	560 213	552 731	12
		1000 EUR	-	-	150 869	155 632	
	Warmgewalzte Flach- und Langerzeug- nisse; Walzdraht, Betonstahl; warmgewalzte und geschweißte Pro- file; Spundwunderzeugnisse, Ober- baumaterial aus Stahl						
	- Flacherzeugnisse, warmgewalzt, in Rollen						
2710 02 110	- Warmbreitband mit einer Breite von 600 mm oder mehr	t	*	-	6 371 484	6 533 521	9
	darunter zum Absatz bestimmt	t	-	-	3 092 656	3 205 179	8
		1000 EUR	-	-	555 122	577 684	
2710 02 120	- Bandstahl mit einer Breite von weniger als 600 mm	t	*	-	.	.	18
	darunter zum Absatz bestimmt	t	-	-	391 166	382 596	18
		1000 EUR	-	-	178 760	168 533	
	- Blech, auf Warmbreitband- straßen gewalzt; Breitflachstahl, Quartoblech, mit einer Breite von 600 mm oder mehr						
2710 02 210	- Blech, auf Warmbreitbandstraßen gewalzt	t	*	-	.	.	8
	darunter zum Absatz bestimmt	t	-	-	124 529	127 321	8
		1000 EUR	-	-	49 675	54 643	
2710 02 220	- Breitflachstahl, Quartoblech	t	*	-	744 277	663 494	10
	darunter zum Absatz bestimmt	t	-	-	720 466	637 931	10
		1000 EUR	-	-	281 887	254 676	
2710 02 310	- Walzdraht, warmgewalzt	t	*	-	.	.	10
	darunter zum Absatz bestimmt	t	-	-	1 558 794	1 521 197	9
		1000 EUR	-	-	362 150	365 083	
	- Betonstahl, anderer Stab- und Flachstahl, warmgewalzt; leichte und schwere Profile						
2710 02 410	- Betonstahl in Stäben, warmgewalzt	t	*	-	.	.	8
	darunter zum Absatz bestimmt	t	-	-	646 435	612 257	8
		1000 EUR	-	-	138 208	134 480	
2710 02 420	- Anderer Stab- und Flachstahl, warmgewalzt	t	*	-	.	.	12
	darunter zum Absatz bestimmt	t	-	-	434 768	415 973	10
		1000 EUR	-	-	218 075	207 046	
2710 02 430	- Leichte Profile, warmgewalzt, mit einer Höhe von weniger als 80 mm und Winkel	t	*	-	.	.	3
	darunter zum Absatz bestimmt	t	-	-	38 742	37 732	3
		1000 EUR	-	-	31 591	32 009	
2710 02 440	- Schwere Profile (U-, I-, H-Profile), Breit- flanschträger, Grubenausbau- profile, Formstahl u.a. Träger, mit einer Höhe von 80 mm u. mehr	t	*	-	.	.	5
	darunter zum Absatz bestimmt	t	-	-	606 716	457 590	5
		1000 EUR	-	-	174 677	141 498	
	- Spundwunderzeugnisse, warmgewalzt, und Oberbaumaterial für Bahnen						
2710 02 510	- Spundwunderzeugnisse, warmgewalzt	t	*	-	.	.	2
	darunter zum Absatz bestimmt	t	-	-	.	.	2
		1000 EUR	-	-	.	.	

5 Produktion nach Güterarten - Deutschland

Melde-Nr.	Bezeichnung	Einheit	3. VJ 2001	2. VJ 2002	3. VJ 2002	3. VJ 2002 Anzahl Unternehmen	
1	2	3	4	5	6	7	
2710 02 520	- - Oberbaumaterial für Bahnen, z.B. Schienen, Schwellen, Mate- rial für Kreuzungen und Weichen, Laschen, Unterlagsplatten darunter zum Absatz bestimmt	t t 1000 EUR	* - -	- - 110 811 51 888	. . 59 855	10 10	
2710 02 600	- Geschweißte Profile aus Stahl darunter zum Absatz bestimmt	t t 1000 EUR	* - -	- -	2 2	
2710 03 100	Kaltgewalzte und oberflächenveredelte Flacherzeugnisse, mit einer Breite von 600 mm oder mehr - Kaltgewalzte Bleche in Rollen oder Tafeln darunter zum Absatz bestimmt	t t 1000 EUR	* - -	- - 3 137 000 1 108 453 583 922	3 150 415 1 129 135 607 902	12 11	
2710 03 200	- Elektroblech und -band, in Rollen oder Tafeln darunter zum Absatz bestimmt	t t 1000 EUR	* - -	- -	3 3	
2710 03 300	- Weißblech, verzinnertes Blech, ECCS- Blech darunter zum Absatz bestimmt	t t 1000 EUR	* - -	- -	2 2	
2710 03 400	- Schmelztauchveredelte Bleche darunter zum Absatz bestimmt	t t 1000 EUR	* - -	- - 1 090 732 414 915	1 115 591 427 241	6 6	
2710 03 500	- Elektrolytisch veredelte Bleche darunter zum Absatz bestimmt	t t 1000 EUR	* - -	- - 425 578 .	419 597 .	4 4	
2710 03 600	- Organisch beschichtete Bleche darunter zum Absatz bestimmt	t t 1000 EUR	* - -	- - 201 087 201 087 128 143	196 000 196 000 126 564	4 4	
2710 06 100	Geschmiedetes Halbzeug, Stäbe und Profile, aus Stahl - Halbzeug darunter zum Absatz bestimmt	t t 1000 EUR	* - -	- - 3 878 6 888	6 444 .	6 5	
2710 06 200	- Stäbe darunter zum Absatz bestimmt	t t 1000 EUR	* - -	- - 80 473 70 767 95 283	80 111 71 095 92 170	19 19	
2710 06 300	- Profile darunter zum Absatz bestimmt	t t 1000 EUR	* - -	- -	2 2	
2710 07 000	Körner und Pulver, aus Roheisen, Spiegeleisen, Eisen oder Stahl darunter zum Absatz bestimmt	t t 1000 EUR	* - -	- - 22 340 25 086	23 021 26 426	12 10	
2710 08 000	Ferrolegerierungen darunter zum Absatz bestimmt	t t 1000 EUR	* - -	12 977 31 255	15 329 33 175	7 7	
2710 09 100	Schlacke, Zunder, Abfälle und Schrott aus Eisen oder Stahl - Granulierte Schlacke (Schlacken- sand) u. andere Schlacken, Zunder u.a. Abfälle der Eisen- u. Stahlherstellung darunter zum Absatz bestimmt	t t 1000 EUR	* - -	- - 2 220 945 1 711 601 14 484	2 304 099 1 748 569 14 744	14 10	
2710 09 200	- Abfälle, Abfallblöcke und Schrott aus Eisen oder Stahl darunter zum Absatz bestimmt	t t 1000 EUR	* - -	- - 94 161 10 588	114 453 12 477	29 26	
2721 10 000	Rohre, Rohrform-, Rohrverschluss- und Rohrverbindungsstücke, aus Gusseisen Rohre und Hohlprofile darunter zum Absatz bestimmt	t t 1000 EUR	* - -	74 270 54 120	72 817 72 817 53 043	70 460 70 460 50 338	5 5
2721 20 330	- - für Druckrohre darunter zum Absatz bestimmt	t t 1000 EUR	* - -	1 1
2721 20 350	- - Andere Rohrform-, Rohrverschluss- und Rohrverbindungsstücke darunter zum Absatz bestimmt	t t 1000 EUR	* - -	5 5
2721 20 500	- aus verformbarem Gusseisen darunter zum Absatz bestimmt	t t 1000 EUR	* - -	5 253 5 253 15 842	5 697 5 697 16 594	5 132 5 132 15 031	5 5
2721 20 700	- aus Stahlguß darunter zum Absatz bestimmt	t t 1000 EUR	* - -	- - -	- - -	- - -	- -

5 Produktion nach Güterarten - Deutschland

Melde-Nr.	Bezeichnung	Einheit	3. VJ 2001	2. VJ 2002	3. VJ 2002	3. VJ 2002 Anzahl Unternehmen
1	2	3	4	5	6	7
	Stahlrohre, Rohrform-, Rohrver- schluss- und Rohrverbindungs- stücke, aus Eisen oder Stahl Rohre und Hohlprofile, aus Eisen oder Stahl (ohne solche aus Gusseisen)					
2722 10 100	- Rohre und Hohlprofile, nahtlos, aus nichtrostendem Stahl darunter zum Absatz bestimmt	t t 1000 EUR	* - -	- 136 950 136 950 135 244	144 722 144 722 131 935	20 20
	- Präzisionsrohre und -hohlprofile, nahtlos, aus anderem als nicht rostendem Stahl, kaltfertiggestellt	t t 1000 EUR	* - -	- 45 290 64 306	45 448 63 464	8 8
2722 10 210	- - kaltgezogen oder kaltgewalzt darunter zum Absatz bestimmt	t t 1000 EUR	* - -	- 7 069 7 069 15 073	5 965 5 965 14 662	5 5
2722 10 230	- - anders kaltfertiggestellt darunter zum Absatz bestimmt	t t 1000 EUR	* - -	- 7 069 7 069 15 073	5 965 5 965 14 662	5 5
	- Rohre und Hohlprofile, nahtlos, aus anderem als nichtrostendem Stahl, nicht kaltfertiggestellt	t t 1000 EUR	* - -	- 7 069 7 069 15 073	5 965 5 965 14 662	5 5
2722 10 410	- - mit einem äußeren Durchmesser von 168,3 mm oder weniger darunter zum Absatz bestimmt	t t 1000 EUR	* - -	- 7 069 7 069 15 073	5 965 5 965 14 662	5 5
2722 10 430	- - mit einem äußeren Durchmesser von 168,3 mm bis 406,4 mm darunter zum Absatz bestimmt	t t 1000 EUR	* - -	- 7 069 7 069 15 073	5 965 5 965 14 662	5 5
2722 10 450	- - mit einem äußeren Durchmesser von mehr als 406,4 mm darunter zum Absatz bestimmt	t t 1000 EUR	* - -	- 7 069 7 069 15 073	5 965 5 965 14 662	5 5
	- Rohre aus Eisen oder Stahl (ohne solche aus Gusseisen), mit kreisförmigem inneren und äußeren Querschnitt und einem äußeren Durchmesser von mehr als 406,4 mm, geschweisst, genietet	t t 1000 EUR	* - -	- 7 069 7 069 15 073	5 965 5 965 14 662	5 5
2722 10 610	- - längsnahtgeschweißte Rohre darunter zum Absatz bestimmt	t t 1000 EUR	* - -	- 7 069 7 069 15 073	5 965 5 965 14 662	5 5
2722 10 650	- - spiralnahtgeschweißte, genietete o. ä. geschlossene Rohre darunter zum Absatz bestimmt	t t 1000 EUR	* - -	- 7 069 7 069 15 073	5 965 5 965 14 662	5 5
2722 10 700	- Rohre und Hohlprofile, mit anein- ander gefügten Rändern, ge- schweisst, genietet o.ä. geschlossen, mit einem äußeren Durchmesser von 406,4 mm oder weniger, aus nichtrosten- dem Stahl darunter zum Absatz bestimmt	t t 1000 EUR	* - -	- 7 069 7 069 15 073	5 965 5 965 14 662	5 5
	- Präzisionsrohre und -hohlprofile, mit aneinander gefügten Rändern, geschweisst, genietet o.ä. geschlossen, mit einem äußeren Durchmesser von 406,4 mm oder weniger, aus anderem als nicht- rostendem Stahl	t t 1000 EUR	* - -	- 7 069 7 069 15 073	5 965 5 965 14 662	5 5
2722 10 810	- - kaltgezogen o.ä. kalt- fertiggestellt, mit kreisförmig- em Querschnitt, mit einer Wand- dicke von 2 mm oder weniger darunter zum Absatz bestimmt	t t 1000 EUR	* - -	- 7 069 7 069 15 073	5 965 5 965 14 662	5 5
2722 10 830	- - kaltgezogen o.ä. kaltfertig- gestellt, mit kreisförmigem Querschnitt, mit einer Wand- dicke von mehr als 2 mm darunter zum Absatz bestimmt	t t 1000 EUR	* - -	- 7 069 7 069 15 073	5 965 5 965 14 662	5 5
2722 10 850	- - kaltgezogen o.ä. kalt- fertiggestellt, mit nicht kreisförmigem Querschnitt darunter zum Absatz bestimmt	t t 1000 EUR	* - -	- 7 069 7 069 15 073	5 965 5 965 14 662	5 5
	- Rohre und Hohlprofile, mit anein- ander gefügten Rändern, ge- schweisst, genietet o.ä. geschlossen, mit einem äußeren Durchmesser von 406,4 mm oder weniger, aus anderem als Präzisionsanwendungen,	t t 1000 EUR	* - -	- 7 069 7 069 15 073	5 965 5 965 14 662	5 5
2722 10 910	- - nicht kaltgezogen o.ä. kaltfertiggestellt, mit kreis- förmigem Querschnitt darunter zum Absatz bestimmt	t t 1000 EUR	* - -	- 7 069 7 069 15 073	5 965 5 965 14 662	5 5

5 Produktion nach Güterarten - Deutschland

Melde-Nr.	Bezeichnung	Einheit	3. VJ 2001	2. VJ 2002	3. VJ 2002	3. VJ 2002 Anzahl Unternehmen
1	2	3	4	5	6	7
2722 10 930	- - nicht kaltgezogen o.a. kaltfertiggestellt, mit nicht kreisförmigem Querschnitt darunter zum Absatz bestimmt	t t 1000 EUR	* - -	- 4 466 4 466 2 419	6 550 6 550 3 663	7 7
	Flansche, Form-, Verschluss- und Verbindungsstücke, Bogen und Winkel, aus Stahl, nicht gegossen					
2722 20 100	- Flansche darunter zum Absatz bestimmt	t t 1000 EUR	* 21 830 21 830 59 794	21 714 21 714 54 909	23 706 23 706 56 688	33 33
2722 20 300	- Form-, Verschluss- und Verbindungsstücke mit Gewinde, nicht zum Stumpfschweißen darunter zum Absatz bestimmt	t t 1000 EUR	* 4 782 4 782 28 324	4 657 4 657 27 917	4 691 4 691 27 070	16 16
2722 20 500	- Form-, Verschluss- und Verbindungsstücke ohne Gewinde, nicht zum Stumpfschweißen darunter zum Absatz bestimmt	t t 1000 EUR	* 7 208 7 208 53 028	5 945 5 945 49 905	6 618 6 618 56 223	30 30
	- Bogen, Winkel; Form-, Verschluss- und Verbindungsstücke, zum Stumpfschweißen, aus Stahl, nicht gegossen					
2722 20 730	- Bogen und Winkel darunter zum Absatz bestimmt	t t 1000 EUR	* 5 010 5 010 18 509	4 471 4 471 18 204	4 516 4 516 18 677	24 24
2722 20 750	- - Andere Form-, Verschluss- und Verbindungsstücke darunter zum Absatz bestimmt	t t 1000 EUR	* 4 201 4 201 19 507	3 616 3 616 20 303	3 649 3 649 18 814	28 28
	Anderer Stabstahl, aus Eisen oder nichtlegiertem Stahl					
	- Stabstahl aus Automatenstahl und aus nichtlegiertem Stahl, mit einem Kohlenstoffgehalt von weniger als 0,25 GHT, nur kalthergestellt od. nur kaltfertiggestellt					
2731 10 130	- - aus Automatenstahl darunter zum Absatz bestimmt	t t 1000 EUR	* 31 583 23 096	34 335 23 609	34 266 21 950	16 16
2731 10 150	- - aus nichtlegiertem Stahl, mit einem Kohlenstoffgehalt von weniger als 0,25 GHT (ohne Flachstahl) darunter zum Absatz bestimmt	t t 1000 EUR	* 78 831 78 831 44 450	84 558 84 558 44 494	86 387 86 387 46 006	14 14
2731 10 300	- Flachstahl aus nichtlegiertem Stahl, mit einem Kohlenstoffgehalt von weniger als 0,25 GHT darunter zum Absatz bestimmt	t t 1000 EUR	* 13 542 13 542 10 033	17 034 17 034 11 113	16 766 16 766 10 712	5 5
2731 10 500	- Anderer Stabstahl, kaltfertiggestellt, aus nichtlegiertem Stahl, plattiert, überzogen oder bearbeitet darunter zum Absatz bestimmt	t t 1000 EUR	* 2 205 2 205 3 420	3 069 3 069 3 901	1 906 1 906 2 783	4 4
2731 10 600	- Anderer Stabstahl, nur kalthergestellt oder nur kaltfertiggestellt, mit einem Kohlenstoffgehalt von 0,25 GHT oder mehr, bis unter 0,6 GHT darunter zum Absatz bestimmt	t t 1000 EUR	* 23 444 13 650	22 928 12 115	23 160 12 921	10 10
2731 10 700	- Anderer Stabstahl, nur kalthergestellt oder nur kaltfertiggestellt, mit einem Kohlenstoffgehalt von 0,6 GHT oder mehr darunter zum Absatz bestimmt	t t 1000 EUR	* 2 675 2 675 3 004	2 404 2 404 2 428	2 098 2 098 2 407	6 6
	Profile aus unlegiertem Stahl; Stäbe und Flachstahl, aus Schnellarbeitsstahl, Mangan-Silicium-Stahl und aus anderem legierten Stahl, kaltfertiggestellt					
2731 20 100	- Profile aus unlegiertem Stahl darunter zum Absatz bestimmt	t t 1000 EUR	* 13 667 12 448	12 882 11 450	13 344 10 973	9 8
2731 20 200	- Stäbe und Flachstahl - - aus Schnellarbeitsstahl darunter zum Absatz bestimmt	t t 1000 EUR	*	2 2
2731 20 300	- - aus Mangan-Silicium-Stahl darunter zum Absatz bestimmt	t t 1000 EUR	* - - -	- - -	- - -	- -
	- - aus anderem legierten Stahl, nicht plattiert, überzogen oder bearbeitet					
2731 20 530	- - - aus Wälzlagerstahl darunter zum Absatz bestimmt	t t 1000 EUR	* 2 680 2 680 2 093	2 873 2 873 2 262	1 882 1 882 1 381	3 3

5 Produktion nach Güterarten - Deutschland

Melde-Nr.	Bezeichnung	Einheit	3. VJ 2001	2. VJ 2002	3. VJ 2002	3. VJ 2002 Anzahl Unternehmen
1	2	3	4	5	6	7
2731 20 550	- - - aus Werkzeugstahl darunter zum Absatz bestimmt	t t 1000 EUR	* 708 708 1 671	604 604 1 556	587 587 1 409	3 3
2731 20 570	- - - aus anderem legierten Stahl darunter zum Absatz bestimmt	t t 1000 EUR	* 15 817 15 817 13 741	17 868 17 868 16 297	20 785 20 785 17 797	11 11
2731 20 700	- - aus anderem legierten Stahl (ohne nichtrostenden Stahl), plattiert, überzogen oder bearbeitet darunter zum Absatz bestimmt	t t 1000 EUR	*	2 2
2731 30 300	Stäbe, Flachstahl und Profilstäbe aus nichtrostendem oder aus anderem legierten Stahl, kaltfertiggestellt - kaltfertiggestellt, aus nichtrostendem Stahl darunter zum Absatz bestimmt	t t 1000 EUR	* 9 600 9 600 30 146	9 651 9 651 29 783	8 728 8 728 28 385	12 12
2731 30 500	- Profilstäbe, nur kalthergestellt oder nur kaltfertiggestellt, aus anderem legierten Stahl (ohne nichtrostenden Stahl) darunter zum Absatz bestimmt	t t 1000 EUR	* 8 742 8 742 15 255	8 299 8 299 16 723	7 846 7 846 15 790	7 7
2732 10 110	Kaltgewalztes Elektroband und Elek- trospaltband, Bandstahl, Spaltband, Kaltband und -spaltband, aus Stahl, mit einer Breite von weniger als 600 mm - Kaltgewalzter Bandstahl aus Stahl, Kaltband mit einer Breite von weniger als 600 mm - Kaltgewalzter Bandstahl, aus unlegiertem Stahl, mit einem Kohlenstoffgehalt von weniger als 0,25 GHT (ohne Elektroband), durch Längsteilen hergestellt darunter zum Absatz bestimmt	t t 1000 EUR	* - - - -	- 248 224 152 116	- 241 424 149 542	25 25
2732 10 120	- - Kaltband, mit einer Breite von weniger als 600 mm - - aus unlegiertem Stahl, mit einem Kohlenstoffgehalt von mehr als 0,25 GHT bis unter 0,6 GHT darunter zum Absatz bestimmt	t t 1000 EUR	* - - -	- 107 371 82 581	- 106 090 79 561	17 17
2732 10 140	- - - aus unlegiertem Stahl, mit einem Kohlenstoffgehalt von 0,6 GHT oder mehr darunter zum Absatz bestimmt	t t 1000 EUR	* - - -	- 54 836 54 836 52 368	- 51 014 51 014 50 839	15 15
2732 10 160	- - - aus legiertem Stahl (ohne nichtrostenden Stahl und Elektroband) darunter zum Absatz bestimmt	t t 1000 EUR	* - - -	- 31 334 31 334 32 986	- 31 242 31 242 32 420	7 7
2732 10 180	- - - aus nicht rostendem Stahl darunter zum Absatz bestimmt	t t 1000 EUR	* - - -	- 11 985 11 985 42 620	- 11 040 11 040 40 817	6 6
2732 10 220	- Kaltgewalztes Spaltband, Elektro- band und Elektrospaltband, mit ei- ner Breite von weniger als 600 mm, durch Längsteilen hergestellt - Kaltgewalztes Spaltband aus unlegiertem und legiertem Stahl (ohne nichtrostenden Stahl und ohne Elektroband) darunter zum Absatz bestimmt	t t 1000 EUR	* - - -	- 115 994 115 994 46 957	- 115 365 47 736	13 13
2732 10 240	- Kaltgewalztes Elektroband und Elektrospaltband, aus un- legiertem und legiertem Stahl (ohne nichtrostenden Stahl), nicht kornorientiert, mit einem Kohlenstoffgehalt von weniger als 0,25 GHT darunter zum Absatz bestimmt	t t 1000 EUR	* - - -	- 18 632 11 531	- 18 430 10 511	7 6
2732 10 260	- Kaltgewalztes Elektrospaltband, kornorientiert, aus legiertem Stahl darunter zum Absatz bestimmt	t t 1000 EUR	* - - -	-	-	2 1
2732 10 280	- Kaltgewalztes Spaltband, aus nichtrostendem Stahl darunter zum Absatz bestimmt	t t 1000 EUR	* - - -	-	-	4 4
2732 20 120	Veredeltes Kaltband und Kaltspalt- band aus unlegiertem Stahl, mit einer Breite von weniger als 600 mm - Veredeltes Kaltband - Plattiertes Kaltband darunter zum Absatz bestimmt	t t 1000 EUR	* - - -	- 7 357 7 357 11 131	- 6 719 6 719 10 343	3 3

5 Produktion nach Güterarten - Deutschland

Melde- Nr.	Bezeichnung	Einheit	3. VJ 2001	2. VJ 2002	3. VJ 2002	3. VJ 2002 Anzahl Unternehmen	
1	2	3	4	5	6	7	
2732 20 140	-- Schmelztauchveredeltes Kaltband darunter zum Absatz bestimmt	t 1000 EUR	* -	- -	2 2
2732 20 160	-- Elektrolytisch mit Metallen veredeltes Kaltband darunter zum Absatz bestimmt	t 1000 EUR	* -	- -	4 4
2732 20 180	-- Organisch oder anorganisch beschichtetes Kaltband darunter zum Absatz bestimmt	t 1000 EUR	* -	- -	3 3
2732 20 220	- Veredeltes Kaltspaltband, durch Längsteilen hergestellt -- Schmelztauchveredeltes Kalt- spaltband darunter zum Absatz bestimmt	t 1000 EUR	* -	- -	3 3
2732 20 240	-- Elektrolytisch veredeltes Kalt- spaltband darunter zum Absatz bestimmt	t 1000 EUR	* -	- -	4 4
2732 20 260	-- Organisch beschichtetes Kalt- spaltband darunter zum Absatz bestimmt	t 1000 EUR	* -	- -	19 298 19 298 24 885	18 990 18 990 22 695	4 4
2733 11 300	Profile und profilierte Bleche aus flachgewalzten Erzeugnissen, kalthergestellt oder kaltfertig- gestellt, aus unlegiertem Stahl - Profile (ohne Oberflächenveredelung) darunter zum Absatz bestimmt	t 1000 EUR	* -	32 912 32 912 32 207	29 952 29 952 28 843	29 654 29 654 26 758	20 20
2733 11 500	- Profilierte Bleche darunter zum Absatz bestimmt	t 1000 EUR	* -	3 180 3 180 3 862	2 531 2 531 3 251	2 777 2 777 3 586	4 4
2733 11 700	- Profile, verzinkt oder anders oberflächenveredelt darunter zum Absatz bestimmt	t 1000 EUR	* -	88 324 88 324 77 830	93 482 93 482 78 613	98 161 98 161 80 459	25 25
2733 12 000	Profile aus flachgewalzten Erzeugnissen, kalthergestellt oder kaltfertiggestellt, aus nichtrostendem Stahl darunter zum Absatz bestimmt	t 1000 EUR	* -	7 582 7 582 10 112	6 572 6 572 9 027	7 116 7 116 10 088	15 15
2734 11 301	Draht, aus Eisen oder unlegiertem Stahl - mit einem Kohlenstoffgehalt von weniger als 0,25 GHT - mit einem Querschnitt von 0,80 mm oder mehr -- nicht überzogen (blank) darunter zum Absatz bestimmt	t 1000 EUR	* -	432 133 219 562 100 055	424 308 198 103 91 462	421 508 195 723 90 934	41 34
2734 11 303	-- verzinkt darunter zum Absatz bestimmt	t 1000 EUR	* -	4 762 3 232	5 699 3 377	5 783 3 539	5 5
2734 11 304	-- anders überzogen darunter zum Absatz bestimmt	t 1000 EUR	* -	1 112 1 596	1 126 1 713	1 414 2 111	4 4
2734 11 306	-- mit einem Querschnitt von weniger als 0,80 mm -- nicht überzogen (blank) darunter zum Absatz bestimmt	t 1000 EUR	* -	1 105 2 011	. 4 790	. 4 158	6 6
2734 11 308	-- verzinkt darunter zum Absatz bestimmt	t 1000 EUR	* -	1 047 1 047 1 330	1 221 1 221 1 177	1 247 1 247 1 533	3 3
2734 11 309	-- anders überzogen darunter zum Absatz bestimmt	t 1000 EUR	* -	796	3 3
2734 11 503	- mit einem Kohlenstoffgehalt von 0,25 GHT oder mehr bis unter 0,6 GHT -- nicht überzogen (blank) darunter zum Absatz bestimmt	t 1000 EUR	* -	23 342 16 087	24 274 16 291	27 069 17 371	15 13
2734 11 505	-- verzinkt darunter zum Absatz bestimmt	t 1000 EUR	* -	3 590 2 601	2 839 1 923	3 595 2 392	7 5
2734 11 509	-- anders überzogen darunter zum Absatz bestimmt	t 1000 EUR	* -	2 2
2734 11 703	- mit einem Kohlenstoffgehalt von 0,6 GHT oder mehr -- nicht überzogen (blank) darunter zum Absatz bestimmt	t 1000 EUR	* -	27 682 19 820	25 251 17 955	28 884 18 814	11 11

5 Produktion nach Güterarten - Deutschland

Melde-Nr.	Bezeichnung	Einheit	3. VJ 2001	2. VJ 2002	3. VJ 2002	3. VJ 2002 Anzahl Unternehmen
1	2	3	4	5	6	7
2734 11 705	- - verzinkt darunter zum Absatz bestimmt	t t 1000 EUR	* 8 504 6 396 5 741	8 051 6 552 5 699	7 892 6 704 5 576	6 5
2734 11 709	- - anders überzogen darunter zum Absatz bestimmt	t t 1000 EUR	* 12 482 8 486	13 597 9 336	13 661 9 495	5 5
2734 12 300	Draht, aus nichtrostendem und aus anderem legierten Stahl - aus nichtrostendem Stahl darunter zum Absatz bestimmt	t t 1000 EUR	* 7 687 7 356 28 257	8 031 7 790 29 336	8 212 7 953 29 606	17 15
2734 12 503	- aus anderem legierten Stahl - - Schweißdrähte, -bänder und -stäbe, weder umhüllt noch gefüllt darunter zum Absatz bestimmt	t t 1000 EUR	* 17 837 17 837 23 439	18 148 18 148 23 920	17 038 17 038 22 201	8 8
2734 12 509	- - Anderer Draht darunter zum Absatz bestimmt	t t 1000 EUR	* 12 222 13 928	13 977 11 084	12 252 10 148	14 11
2741 10 300	Silber (einschl. vergoldetem oder platinisiertem Silber), in Rohform oder als Pulver und als Halbzeug - in Rohform oder als Pulver darunter zum Absatz bestimmt	kg kg 1000 EUR	* 395 709 318 314 40 804	381 862 52 986	404 910 50 606	10 9
2741 10 500	- als Halbzeug darunter zum Absatz bestimmt	kg kg 1000 EUR	* 2 166 696 84 403	838 039 54 061	1 891 460 55 406	15 15
2741 20 300	Gold (einschl. platinisiertem Gold), in Rohform oder als Pulver und als Halbzeug - in Rohform oder als Pulver darunter zum Absatz bestimmt	kg kg 1000 EUR	* . 48 986	8 7
2741 20 500	- als Halbzeug darunter zum Absatz bestimmt	kg kg 1000 EUR	* 18 332 135 871	17 305 134 190	16 347 118 650	14 14
2741 20 700	- Gold zu monetären Zwecken darunter zum Absatz bestimmt	kg kg 1000 EUR	* - -	- -	- -	- -
2741 30 300	Platin u.a. Edelmetalle, a.n.g., in Rohform oder als Pulver und als Halbzeug - in Rohform oder als Pulver darunter zum Absatz bestimmt	kg kg 1000 EUR	* . 55 913	. 41 960	. 39 824	6 4
2741 30 500	- als Halbzeug darunter zum Absatz bestimmt	kg kg 1000 EUR	* 17 013 17 013 41 244	11 136 11 136 32 794	14 604 14 604 33 515	9 9
2741 40 000	Goldplattierungen auf unedlen Metallen oder auf Silber, in Rohform oder als Halbzeug darunter zum Absatz bestimmt	kg kg 1000 EUR	* 234 365 10 544	291 291 11 906	250 532 11 032	6 6
2741 50 300	Silberplattierungen auf unedlen Metallen; Platinplattierungen auf unedlen Metallen, auf Silber oder auf Gold, in Rohform oder als Halbzeug - Silberplattierungen auf unedlen Metallen, in Rohform oder als Halbzeug darunter zum Absatz bestimmt	kg kg 1000 EUR	* 19 797 .	19 344 .	22 060 .	4 3
2741 50 500	- Platinplattierungen auf unedlen Metallen, auf Silber oder auf Gold, in Rohform oder als Halbzeug darunter zum Absatz bestimmt	kg kg 1000 EUR	* - - -	- - -	- - -	- -
2741 61 000	Abfälle und Schrott von Edelmetallen - von Gold (einschl. Goldplattierun- gen) (ohne andere Edelmetalle ent- haltende Aschen und Rückstände (Gekrätz))	kg 1000 EUR	- -	- -	- -	-
2741 62 000	- von Platin (einschl. Platin- plattierungen und von anderen Edelmetallen oder Edelmetall- plattierungen (ohne Gold))	kg 1000 EUR	1
2742 11 300	Aluminium in Rohform, Aluminium- legierungen - Nichtlegiertes Aluminium in Rohform darunter zum Absatz bestimmt	t t 1000 EUR	* 100 306 123 119	101 836 124 071	105 263 129 095	9 9
2742 11 530	- Aluminiumlegierungen - - Primäraluminium darunter zum Absatz bestimmt	t t 1000 EUR	* 111 294 136 098	107 008 132 004	107 899 134 179	9 9

5 Produktion nach Güterarten - Deutschland

Melde-Nr.	Bezeichnung	Einheit	3. VJ 2001	2. VJ 2002	3. VJ 2002	3. VJ 2002 Anzahl Unternehmen
1	2	3	4	5	6	7
2742 11 550	- - Sekundäraluminium darunter zum Absatz bestimmt	t t 1000 EUR	* 126 817 169 698	164 427 224 968	157 066 205 055	20 19
2742 12 000	Aluminiumoxid (ohne künstlichen Korund) darunter zum Absatz bestimmt	t t 1000 EUR	* 177 455 49 395	191 062 54 017	177 375 48 762	10 10
2742 21 000	Pulver und Flitter, aus Aluminium darunter zum Absatz bestimmt	t t 1000 EUR	* 4 205 .	4 849 46 631	4 985 46 654	7 6
2742 22 300	Stangen (Stäbe) und Profile, aus Aluminium - aus nichtlegiertem Aluminium darunter zum Absatz bestimmt	t t 1000 EUR	* 1 720 10 551	1 763 12 228	1 652 11 251	12 12
2742 22 500	- aus Aluminiumlegierungen darunter zum Absatz bestimmt	t t 1000 EUR	* 129 531 127 063 497 460	121 028 119 175 443 611	124 871 123 143 453 275	49 48
2742 23 300	Draht aus Aluminium - aus nichtlegiertem Aluminium darunter zum Absatz bestimmt	t t 1000 EUR	* 8 273 3 779 6 641	7 536 2 974 4 942	9 348 3 310 4 989	8 6
2742 23 500	- aus Aluminiumlegierungen darunter zum Absatz bestimmt	t t 1000 EUR	* 1 052 1 052 4 702	1 478 1 478 6 061	1 587 1 587 6 509	5 5
2742 24 300	Bleche und Bänder aus Aluminium, mit einer Dicke von mehr als 0,2 mm - aus nichtlegiertem Aluminium darunter zum Absatz bestimmt	t t 1000 EUR	* 240 753 352 475	255 485 349 090	276 669 367 473	12 12
2742 24 500	- aus Aluminiumlegierungen darunter zum Absatz bestimmt	t t 1000 EUR	* 315 540 484 091	341 981 479 585	374 896 511 463	19 18
2742 25 000	Folien und dünne Bänder, aus Aluminium (auch bedruckt oder auf Papier, Pappe, Kunststoff o.ä. Unterlagen), mit einer Dicke (ohne Unterlage) von 0,2 mm oder weniger darunter zum Absatz bestimmt	t t 1000 EUR	* 76 124 76 124 374 373	77 995 77 995 367 294	79 685 79 685 371 486	24 24
2742 26 300	Rohre aus Aluminium; Rohrform-, Rohrverschluss- und Rohrverbindungsstücke, aus Aluminium - Rohre aus nichtlegiertem Aluminium darunter zum Absatz bestimmt	t t 1000 EUR	* 151 151 814	163 163 813	189 189 840	7 7
2742 26 500	- Rohre aus Aluminiumlegierungen darunter zum Absatz bestimmt	t t 1000 EUR	* 3 969 21 701	5 716 33 073	6 129 34 690	14 14
2742 26 700	- Rohrform-, Rohrverschluss- und Rohrverbindungsstücke, aus Aluminium darunter zum Absatz bestimmt	t t 1000 EUR	* 385 198 1 173	364 161 1 050	458 247 1 755	16 11
2742 31 000	Asche und Rückstände (oh. solche der Eisen- und Stahlherstellung), die überwiegend Aluminium enthalten	t t 1000 EUR	4
2742 32 000	Abfälle und Schrott, aus Aluminium	t t 1000 EUR	7 387 9 250	7 144 .	7 822 .	17
2743 11 300	Blei, in Rohform - raffiniert darunter zum Absatz bestimmt	t t 1000 EUR	* 54 533 54 533 33 245	72 228 72 228 43 241	62 887 62 887 33 736	7 7
2743 11 500	- mit Antimon darunter zum Absatz bestimmt	t t 1000 EUR	* 16 036 16 036 10 737	17 223 17 223 10 596	15 759 15 759 7 961	6 6
2743 11 900	- Anderes Blei (z.B. Werkblei) darunter zum Absatz bestimmt	t t 1000 EUR	* 22 861 22 861 7 233	34 966 34 966 9 501	20 450 20 450 6 114	5 5
2743 12 300	Zink, in Rohform - raffiniert darunter zum Absatz bestimmt	t t 1000 EUR	* 74 770 74 770 78 355	85 779 78 274	. 75 972	6 6
2743 12 500	- in Rohform, Zinklegierungen darunter zum Absatz bestimmt	t t 1000 EUR	* 16 477 16 477 22 810	20 886 20 886 25 656	17 938 17 938 21 355	10 10
2743 13 300	Zinn, in Rohform - nichtlegiert darunter zum Absatz bestimmt	t t 1000 EUR	* - - -	- - -	- - -	- -
2743 13 500	- Zinnlegierungen darunter zum Absatz bestimmt	t t 1000 EUR	* 4 362 4 362 5 260	1 096 1 096 2 953	1 119 1 119 3 403	7 7
2743 21 000	Stangen (Stäbe), Profile und Draht, aus Blei darunter zum Absatz bestimmt	t t 1000 EUR	* 2 698 2 698 2 927	2 973 2 973 3 167	2 718 2 718 2 832	6 6

Statistisches Bundesamt, Fachserie 4, Reihe 3.1, 3.Vj. 2002

5 Produktion nach Güterarten - Deutschland

Melde-Nr.	Bezeichnung	Einheit	3. VJ 2001	2. VJ 2002	3. VJ 2002	3. VJ 2002 Anzahl Unternehmen
1	2	3	4	5	6	7
2743 22 000	Platten, Bleche, Bänder und Folien aus Blei; Pulver und Flitter, aus Blei	t	19 253	14 681	16 078	6
	darunter zum Absatz bestimmt	t	19 253	14 681	16 078	6
		1000 EUR	18 570	17 043	17 742	
2743 23 000	Rohre, Rohrform-, Rohrverschluss- und Rohrverbindungsstücke, aus Blei	t	.	.	.	2
	darunter zum Absatz bestimmt	t	.	.	.	2
		1000 EUR	.	.	.	
2743 24 000	Staub, Pulver und Flitter, aus Zink	t	3 235	2 937	3 467	4
	darunter zum Absatz bestimmt	t	3 235	2 937	3 467	4
		1000 EUR	5 626	5 095	5 848	
2743 25 300	Stangen (Stäbe), Profile, Draht, Bleche, Bänder und Folien, aus Zink	t	.	.	.	5
	- Stangen (Stäbe), Profile und Draht	t	5 864	.	.	5
	darunter zum Absatz bestimmt	t	5 864	.	.	5
		1000 EUR	15 826	17 135	13 344	
2743 25 500	- Bleche, Bänder und Folien	t	.	.	.	3
	darunter zum Absatz bestimmt	t	.	.	.	3
		1000 EUR	.	.	.	
2743 26 000	Rohre, Rohrform-, Rohrverschluss- und Rohrverbindungsstücke, aus Zink	t	.	.	.	10
	darunter zum Absatz bestimmt	t	4 373	3 456	4 138	10
		1000 EUR	14 607	10 908	12 889	
2743 27 000	Stangen (Stäbe), Profile und Draht, aus Zinn	t	.	.	.	4
	darunter zum Absatz bestimmt	t	.	.	.	4
		1000 EUR	.	.	.	
2743 28 300	Bleche, Bänder, Folien und dünne Bänder, Pulver und Flitter, aus Zinn	t	.	.	.	2
	- Bleche und Bänder, mit einer Dicke von mehr als 0,2 mm	t	.	.	.	2
	darunter zum Absatz bestimmt	t	.	.	.	2
		1000 EUR	.	.	.	
2743 28 600	- Folien und dünne Bänder (auch bedruckt oder auf Papier, Pappe, Kunststoff o.ä. Unterlagen), mit einer Dicke (ohne Unterlage) von 0,2 mm oder weniger; Pulver und Flitter	t	63	105	98	4
	darunter zum Absatz bestimmt	t	63	105	98	4
		1000 EUR	646	997	923	
2743 29 000	Rohre, Rohrform-, Rohrverschluss- und Rohrverbindungsstücke, aus Zinn	t	-	-	-	1
	darunter zum Absatz bestimmt	t	-	-	-	1
		1000 EUR	.	-	.	
2743 31 000	Aschen und Rückstände (oh. solche der Eisen- und Stahlherstellung), die überwiegend Zink oder Blei enthalten	t	18 595	21 586	22 110	7
		1000 EUR	4 622	5 055	4 601	
2743 32 000	Abfälle und Schrott, aus Blei, Zink oder Zinn	t	.	5 239	4 607	4
		1000 EUR	.	935	703	
2744 11 000	Kupfermatte; Zementkupfer (gefälltes Kupfer)	t	-	-	-	-
	darunter zum Absatz bestimmt	t	-	-	-	-
		1000 EUR	-	-	-	
2744 12 000	Nicht raffiniertes Kupfer; Kupferanoden zum elektrolytischen Raffinieren	t	.	.	.	1
	darunter zum Absatz bestimmt	t	.	.	.	1
		1000 EUR	.	.	.	
2744 13 300	Raffiniertes Kupfer und Kupferlegierungen, in Rohform; Kupfervorlegierungen	t	.	.	.	6
	- Raffiniertes Kupfer in Rohform (z.B. Kathoden, Drahtbarren, Knüppel)	t	297 637	286 971	290 629	6
	darunter zum Absatz bestimmt	t	136 851	138 255	136 301	4
		1000 EUR	224 250	261 019	224 116	
2744 13 500	- Kupferlegierungen, in Rohformen	t	.	.	.	8
	darunter zum Absatz bestimmt	t	12 019	12 168	11 805	8
		1000 EUR	26 064	25 556	25 548	
2744 13 700	- Kupfervorlegierungen	t	.	.	.	2
	darunter zum Absatz bestimmt	t	.	.	.	2
		1000 EUR	.	.	.	
2744 21 000	Pulver und Flitter, aus Kupfer	t	3 765	3 832	4 196	6
	darunter zum Absatz bestimmt	t	3 765	3 832	4 196	6
		1000 EUR	22 573	23 686	23 438	
2744 22 000	Stangen (Stäbe) und Profile, aus Kupfer	t	.	.	.	17
	darunter zum Absatz bestimmt	t	48 929	54 815	52 389	16
		1000 EUR	89 258	81 472	79 380	
2744 23 300	Draht aus Kupfer	t	.	.	.	18
	- aus raffiniertem Kupfer mit einer größten Querschnittsabmessung von mehr als 6 mm; Draht aus Kupferlegierungen	t	147 323	149 896	140 950	18
	darunter zum Absatz bestimmt	t	138 715	139 267	133 117	18
		1000 EUR	195 013	185 672	172 286	

5 Produktion nach Güterarten - Deutschland

Melde-Nr.	Bezeichnung	Einheit	3. VJ 2001	2. VJ 2002	3. VJ 2002	3. VJ 2002 Anzahl Unternehmen	
1	2	3	4	5	6	7	
2744 23 500	- aus raffiniertem Kupfer mit einer größten Querschnittsabmessung von mehr als 0,5 mm bis 6 mm	t	*	41 442	43 467	40 119	20
	darunter zum Absatz bestimmt	t	*	24 042	24 772	23 489	18
		1000 EUR		40 208	41 685	40 464	
2744 23 700	- aus raffiniertem Kupfer mit einer größten Querschnittsabmessung von 0,5 mm oder weniger	t	*	5 650	7 166	5 954	13
	darunter zum Absatz bestimmt	t	*	13 610	5 632	11 705	13
		1000 EUR			13 300		
2744 24 000	Bleche und Bänder, aus Kupfer mit einer Dicke von mehr als 0,15 mm	t	*				19
	darunter zum Absatz bestimmt	t	*	174 060	169 078	183 637	19
		1000 EUR		321 260	299 547	311 726	
2744 25 000	Folien und dünne Bänder, aus Kupfer (auch bedruckt oder auf Papier, Pappe, Kunststoff o.ä. Unterlagen), mit einer Dicke (ohne Unterlage) von 0,15 mm oder weniger	t	*	3 176	3 491	3 462	5
	darunter zum Absatz bestimmt	t	*	3 176	3 491	3 462	5
		1000 EUR		17 752	18 081	16 611	
	Rohre, Rohrform-, Rohrverschluss- und Rohrverbindungsstücke, aus Kupfer	t	*				
2744 26 300	- Rohre	t	*		71 616	74 733	21
	darunter zum Absatz bestimmt	t	*	69 453	68 725	71 734	21
		1000 EUR		231 083	207 355	204 647	
2744 26 500	- Rohrform-, Rohrverschluss- und Rohrverbindungsstücke	t	*	6 471	5 515	5 929	20
	darunter zum Absatz bestimmt	t	*	5 411	4 940	5 477	18
		1000 EUR		32 205	26 789	26 222	
2744 31 000	Aschen und Rückstände (oh. solche der Eisen- und Stahlherstellung), die überwiegend Kupfer enthalten	t	*	.	.	.	1
		1000 EUR		.	.	.	
2744 32 000	Abfälle und Schrott aus Kupfer	t	*	.	.	.	6
		1000 EUR		.	1 613	1 408	
2745 11 000	Nickelmatte, Nickeloxidsinter u.a. Zwischenerzeugnisse der Nickelmetallurgie	t	*	-	-	-	-
	darunter zum Absatz bestimmt	t	*	-	-	-	-
		1000 EUR		-	-	-	
2745 12 300	Nickel in Rohform - nichtlegiert	t	*	.	.	.	1
	darunter zum Absatz bestimmt	t	*	.	.	.	-
		1000 EUR		.	-	-	
2745 12 500	- Nickellegierungen	t	*	1 132	538	479	3
	darunter zum Absatz bestimmt	t	*	9 423	5 332	4 888	3
		1000 EUR					
2745 21 000	Pulver und Flitter, aus Nickel	t	*	.	.	.	1
	darunter zum Absatz bestimmt	t	*	.	.	.	1
		1000 EUR		.	.	.	
2745 22 000	Stangen (Stäbe), Profile und Draht, aus Nickel	t	*	2 909	2 869	2 760	14
	darunter zum Absatz bestimmt	t	*	2 909	2 869	2 760	14
		1000 EUR		39 740	39 222	37 160	
2745 23 000	Bleche, Bänder und Folien, aus Nickel	t	*	7 406	7 701	6 219	11
	darunter zum Absatz bestimmt	t	*	68 678	70 650	64 156	11
		1000 EUR					
	Rohre, Rohrform-, Rohrverschluss- u. Rohrverbindungsstücke, aus Nickel	t	*				
2745 24 300	- Rohre	t	*	1 298	167	112	4
	darunter zum Absatz bestimmt	t	*	1 298	167	112	4
		1000 EUR		8 329	4 215	3 380	
2745 24 500	- Rohrform-, Rohrverschluss- und Rohrverbindungsstücke	t	*	.	.	.	3
	darunter zum Absatz bestimmt	t	*	.	.	.	3
		1000 EUR		.	.	.	
	Andere NE-Metalle u. Halbzeug daraus (einschl. Abfällen und Schrott)	t	*	-	-	-	-
	- Wolfram; Pulver, Stangen (Stäbe), Profile, Bleche aus Wolfram; Molybdän und Waren daraus	t	*	-	-	-	-
	darunter zum Absatz bestimmt	t	*	-	-	-	-
		1000 EUR		-	-	-	
2745 30 130	- - Wolfram (einschl. Abfällen und Schrott); Pulver aus Wolfram	t	*	.	.	.	3
	darunter zum Absatz bestimmt	t	*	.	.	.	2
		1000 EUR		.	.	.	
2745 30 150	- - Stangen (Stäbe), Profile, Bleche, Bänder, Folien und Draht, aus Wolfram	t	*	162	148	129	5
	darunter zum Absatz bestimmt	t	*	14 200	12 465	11 059	5
		1000 EUR					
2745 30 170	- - Molybdän und Waren daraus (einschl. Abfällen und Schrott)	t	*	.	.	.	5
	darunter zum Absatz bestimmt	t	*	4 312	3 662	2 741	5
		1000 EUR					

5 Produktion nach Güterarten - Deutschland

Melde-Nr.	Bezeichnung	Einheit	3. VJ 2001	2. VJ 2002	3. VJ 2002	3. VJ 2002 Anzahl Unternehmen
1	2	3	4	5	6	7
2745 30 230	- Tantal, Magnesium, Waren daraus; Cobaltmetalle, Cobalt und Waren daraus - Tantal und Waren daraus (einschl. Abfällen und Schrott) darunter zum Absatz bestimmt	t t 1000 EUR	* . 21 127	30 30 15 646	24 24 9 533	4 4
2745 30 250	- Magnesium und Waren daraus (einschl. Abfällen und Schrott) darunter zum Absatz bestimmt	t t 1000 EUR	* . 2 862 11 478	3 217 13 382	2 732 11 424	9 9
2745 30 270	- Cobaltmetalle u.a. Zwischenzeugnisse der Cobaltmetallurgie; Cobalt und Waren daraus (einschl. Abfällen und Schrott) darunter zum Absatz bestimmt	t t 1000 EUR	* . 246 15 515	245 12 633	188 11 639	8 7
2745 30 330	- Bismut und Waren daraus, Cadmium in Rohform und Waren daraus - Bismut und Waren daraus (einschl. Abfällen und Schrott) darunter zum Absatz bestimmt	t t 1000 EUR	*	1 1
2745 30 350	- Cadmium in Rohform (einschl. Abfällen und Schrott), Pulver aus Cadmium darunter zum Absatz bestimmt	t t 1000 EUR	*	1 1
2745 30 370	- Andere Waren aus Cadmium darunter zum Absatz bestimmt	t t 1000 EUR	*	1 1
2745 30 430	- Titan, Zirkonium und Antimon, Waren daraus - Titan und Waren daraus (einschl. Abfällen und Schrott) darunter zum Absatz bestimmt	t t 1000 EUR	* . 23 628	. . 18 877	. . 20 966	9 9
2745 30 450	- Zirkonium und Waren daraus (einschl. Abfällen und Schrott) darunter zum Absatz bestimmt	t t 1000 EUR	*	2 2
2745 30 470	- Antimon und Waren daraus (einschl. Abfällen und Schrott) darunter zum Absatz bestimmt	t t 1000 EUR	*	1 1
2745 30 530	- Mangan, Beryllium, Chrom etc., Cermets, Waren daraus - Mangan und Waren daraus (einschl. Abfällen und Schrott) darunter zum Absatz bestimmt	t t 1000 EUR	*	2 2
2745 30 550	- Beryllium, Chrom, Germanium, Vanadium, Gallium, Hafnium, Indium, Niob, Rhenium, Thallium, Waren daraus (einschl. Abfällen und Schrott) darunter zum Absatz bestimmt	t t 1000 EUR	* . 51 16 506	260 260 10 450	231 231 8 080	7 7
2745 30 570	- Cermets und Waren daraus (einschl. Abfällen und Schrott) darunter zum Absatz bestimmt	t t 1000 EUR	*	1 1
2745 41 000	Aschen und Rückstände (ohne solche der Eisen- und Stahlherstellung), die Metalle oder Metallverbindungen enthalten, a.n.g.	t 1000 EUR	. 1 381	2
2745 42 000	Abfälle und Schrott, aus Nickel	t 1000 EUR	285 635	334 681	238 691	3
2751 11 100	Teile aus Temperguss für Straßenfahrzeuge darunter zum Absatz bestimmt	t t 1000 EUR	*	1 1
2751 11 300	- Lagerschalen darunter zum Absatz bestimmt	t t 1000 EUR	*	- -
2751 11 400	- für Motoren und Antriebselemente darunter zum Absatz bestimmt	t t 1000 EUR	*	2 2
2751 11 500	- für sonstige Maschinenbauerzeugnisse darunter zum Absatz bestimmt	t t 1000 EUR	*	- -
2751 11 900	- für sonstige Verwendungszwecke darunter zum Absatz bestimmt	t t 1000 EUR	* . 10 070 23 830	. . 10 122 22 235	. . 8 551 19 111	10 10
2751 12 100	Teile aus Gusseisen mit Kugelgraphit für Straßenfahrzeuge darunter zum Absatz bestimmt	t t 1000 EUR	* . 121 630 168 146	. . 143 593 191 571	. . 127 580 171 449	30 30
2751 12 200	- Wellen darunter zum Absatz bestimmt	t t 1000 EUR	*	1 1

5 Produktion nach Güterarten - Deutschland

Melde-Nr.	Bezeichnung	Einheit	3. VJ 2001	2. VJ 2002	3. VJ 2002	3. VJ 2002 Anzahl Unternehmen
1	2	3	4	5	6	7
2751 12 300	- Lagerschalen darunter zum Absatz bestimmt	t t 1000 EUR	*	2 2
2751 12 400	- für Motoren und Antriebselemente darunter zum Absatz bestimmt	t t 1000 EUR	8 896 8 250 16 071	7 522 15 478	5 520 11 050	21 20
2751 12 500	- für sonstige Maschinenbauerzeugnisse darunter zum Absatz bestimmt	t t 1000 EUR	64 417 52 948 89 904	56 641 51 463 90 363	57 566 52 909 90 373	79 75
2751 12 900	- für sonstige Verwendungszwecke darunter zum Absatz bestimmt	t t 1000 EUR	48 527 44 868 59 406	51 086 47 021 61 358	50 795 47 002 59 210	52 49
2751 13 100	Teile aus nicht verformbarem Gusseisen (Eisenguss) - für Straßenfahrzeuge darunter zum Absatz bestimmt	t t 1000 EUR	* . 162 000 163 259	. . 198 129 198 851	. . 178 537 182 432	29 28
2751 13 200	- Wellen darunter zum Absatz bestimmt	t t 1000 EUR	*	1 1
2751 13 300	- Lagerschalen darunter zum Absatz bestimmt	t t 1000 EUR	* . 250 417	. . 193 363	. . 173 315	4 3
2751 13 400	- für Motoren und Antriebselemente darunter zum Absatz bestimmt	t t 1000 EUR	109 792 100 614 112 387	125 368 115 327 124 316	117 779 107 344 115 234	37 35
2751 13 500	- für sonstige Maschinenbauerzeugnisse darunter zum Absatz bestimmt	t t 1000 EUR	94 053 63 748 99 208	95 697 68 721 103 349	91 322 64 039 97 432	108 105
2751 13 900	- für sonstige Verwendungszwecke darunter zum Absatz bestimmt	t t 1000 EUR	104 228 87 721 91 648	104 524 87 264 86 970	95 680 80 267 84 757	66 64
2752 10 100	Teile aus Stahlguss - für Straßenfahrzeuge darunter zum Absatz bestimmt	t t 1000 EUR	* 867 867 9 866	777 777 8 802	779 779 8 793	9 9
2752 10 300	- Lagerschalen darunter zum Absatz bestimmt	t t 1000 EUR	*	- -
2752 10 400	- für Motoren und Antriebselemente darunter zum Absatz bestimmt	t t 1000 EUR	252 252 2 053	128 128 1 601	165 165 1 753	5 5
2752 10 500	- für sonstige Maschinenbauerzeugnisse darunter zum Absatz bestimmt	t t 1000 EUR	8 820 54 722	9 185 59 138	8 806 54 453	25 25
2752 10 900	- für sonstige Erzeugnisse darunter zum Absatz bestimmt	t t 1000 EUR	16 155 117 443	16 828 109 907	15 536 108 008	36 35
2753 10 100	Teile aus Leichtmetallguss - für Straßenfahrzeuge darunter zum Absatz bestimmt	t t 1000 EUR	* 83 496 47 717 329 744	92 737 55 641 364 130	91 134 55 299 373 058	85 79
2753 10 200	- Wellen darunter zum Absatz bestimmt	t t 1000 EUR	*	1 1
2753 10 300	- Lagerschalen darunter zum Absatz bestimmt	t t 1000 EUR	* . 219	6 6
2753 10 400	- für Motoren und Antriebselemente darunter zum Absatz bestimmt	t t 1000 EUR	34 716 21 220 146 967	40 557 22 907 155 638	51 729 33 507 152 999	68 60
2753 10 500	- für sonstige Maschinenbauerzeugnisse darunter zum Absatz bestimmt	t t 1000 EUR	6 405 6 010 60 838	6 648 6 256 69 950	6 219 62 085	91 89
2753 10 900	- für sonstige Verwendungszwecke darunter zum Absatz bestimmt	t t 1000 EUR	29 561 24 378 166 342	32 934 24 378 163 958	32 660 24 016 163 025	175 164
2754 10 100	Teile aus Buntmetall-/ Schwermetallguss - für Straßenfahrzeuge darunter zum Absatz bestimmt	t t 1000 EUR	* 4 958 4 085 19 294	. . 5 235 22 429	. . 4 906 20 948	22 20
2754 10 200	- Wellen darunter zum Absatz bestimmt	t t 1000 EUR	*	2 2
2754 10 300	- Lagerschalen darunter zum Absatz bestimmt	t t 1000 EUR	*	7 6

5 Produktion nach Güterarten - Deutschland

Melde-Nr.	Bezeichnung	Einheit	3. VJ 2001	2. VJ 2002	3. VJ 2002	3. VJ 2002 Anzahl Unternehmen
1	2	3	4	5	6	7
2754 10 400	- für Motoren und Antriebselemente darunter zum Absatz bestimmt	t t 1000 EUR	* 124 124 1 271	107 107 1 167	101 101 1 132	10 10
2754 10 500	- für sonstige Maschinenbauerzeugnisse darunter zum Absatz bestimmt	t t 1000 EUR	* 10 155 1 025 10 577	11 349 982 9 410	11 796 922 8 884	53 36
2754 10 900	- für sonstige Verwendungszwecke darunter zum Absatz bestimmt	t t 1000 EUR	* 15 397 13 283 86 980	15 033 12 945 83 157	14 954 12 763 82 821	105 95
Metallerzeugnisse						
Vorgefertigte Gebäude aus Eisen, Stahl oder Aluminium						
- Vorgefertigte Gebäude aus Eisen oder Stahl						
2811 10 303	- - Hallen ohne Einbauten	m ² t 1000 EUR	- 66 679 122 816	779 167 55 179 101 242	800 363 61 912 116 906	127
2811 10 305	- - Hallen mit Einbauten	m ² t 1000 EUR	- 25 442 64 053	216 626 14 344 30 197	218 673 16 295 53 066	28
2811 10 307	- - Stahl-Profilblech-Garagen; Gartenhäuser u.ä. Fertigteilbauten, aus Stahlblech	m ² t 1000 EUR	- 3 865 12 396	3 432 17 053	3 424 16 945	12
2811 10 309	- - Andere Fertigteilbauten und bewohnbare Container	m ² t 1000 EUR	- 22 705 81 795	155 259 28 461 82 189	160 927 29 614 91 519	37
2811 10 500	- Vorgefertigte Gebäude aus Aluminium	m ² t 1000 EUR	- 1 263 8 655	5 765 631 7 138	7 516 631 6 308	11
Brücken und Brückenelemente, aus Eisen oder Stahl						
2811 21 003	- Verkehrsbrücken und Teile dafür	t 1000 EUR	17 767 35 456	41 616	21 024 58 045	29
2811 21 005	- Signal-, Rohr- und Kabelbrücken	t 1000 EUR	. .	952 1 513	914 1 533	5
2811 22 000	Türme und Gittermaste, aus Eisen oder Stahl	t 1000 EUR	37 348 62 263	50 366 75 084	55 558 84 533	39
Andere Konstruktionen und Konstruk- tionsteile, a.n.g., aus Eisen, Stahl oder Aluminium; vorgearbeitete Bleche, Stäbe, Profile u. dgl., aus Eisen, Stahl oder Aluminium						
- Gerüst-, Schalungs- oder Stützma- terial, aus Eisen oder Stahl						
2811 23 130	- - Strebausbau (z.B. Grubenstempel; ohne schreitenden hydraulischen Grubenausbau) und Zubehör	t 1000 EUR	6 445 10 869	8 128 14 768	5 945 10 496	10
2811 23 150	- - Streckenausbau (z.B. Streckenbögen) und Zubehör	t 1000 EUR	40 092 26 345	38 491 25 375	30 417 20 537	13
2811 23 170	- - Anderes Gerüst-, Schalungs- oder Stützmaterial, aus Eisen oder Stahl	t 1000 EUR	36 977 80 932	31 274 90 120	33 486 83 480	40
2811 23 300	- Schützen, Wehre u.a. Kon- struktionen für den Wasserbau, aus Eisen oder Stahl	t 1000 EUR	6 242 17 675	8 328 19 165	7 029 16 160	26
2811 23 400	- Isolierbauelemente, Verbundplatten aus zwei Profilblechen mit einer isolierenden Mittellage, aus Stahlblech	t 1000 EUR	64 915 132 929	62 965 118 395	80 517 151 672	52
2811 23 500	- Rollläden u.a. Konstruktionen und Konstruktionsteile, ausschließlich oder hauptsächlich aus Stahlblech	t 1000 EUR	242 289 416 413	214 005 371 348	230 053 391 849	356
- Andere Konstruktionen und zu Konstruktionszwecken vorgear- beitete Stäbe, Profile u.dgl., aus Eisen oder Stahl						
- - Skelettkonstruktionen, Stütz- und Trägerkonstruktionen für den Anlagenbau sowie für andere Zwecke, aus Eisen oder Stahl						
2811 23 611	- - - Skelettkonstruktionen für Hallen (z.B. Produktions-, Lager-, Fertigungs-, Freizeithallen)	t 1000 EUR	- -	84 972 150 010	84 434 145 464	164

5 Produktion nach Güterarten - Deutschland

Melde-Nr.	Bezeichnung	Einheit	3. VJ 2001	2. VJ 2002	3. VJ 2002	3. VJ 2002 Anzahl Unternehmen
1	2	3	4	5	6	7
2811 23 612	- - - Skelettkonstruktionen für Büro-, Amts- und Anstaltsgebäude	t 1000 EUR	-	5 920 10 314	6 691 11 496	45
2811 23 613	- - - Skelettkonstruktionen für andere Gebäude (z.B. Bahnhöfe, Flughäfen)	t 1000 EUR	-	26 554 59 231	23 930 56 521	115
2811 23 614	- - - Stütz- u. Trägerkonstruktionen für den Anlagenbau (z.B. für Raffinerien, chemische Industrien, Hütten- und Kraftwerke)	t 1000 EUR	-	40 166 85 310	41 360 86 238	151
2811 23 615	- - - Stütz- u. Trägerkonstruktionen für andere Zwecke	t 1000 EUR	-	96 755	133 041 108 654	224
	- - - Andere Konstruktionen und zu Konstruktionszwecken vorgearbeitete Stäbe, Profile u.dgl., aus Eisen oder Stahl					
2811 23 691	- - - Ortsfeste Gerüstkonstruktionen	t 1000 EUR	23 927 58 031	28 921 52 502	29 144 52 709	38
2811 23 692	- - - Dachstühle und Teile dafür (z.B. Be- und Überdachungen)	t 1000 EUR	5 337 10 078	2 608 6 446	2 929 6 951	22
2811 23 693	- - - Glasdachkonstruktionen (z.B. Wintergärten)	m ² t 1000 EUR	- 20 612 54 960	198 200 12 088 37 354	179 126 11 145 39 300	55
2811 23 694	- - - Regale (ohne Fachbodenregale und Systemprofile)	t 1000 EUR	47 239 74 875	60 831 98 952	123 917 115 798	55
2811 23 695	- - - Stahlschutzplanken	t 1000 EUR	54 311 31 860	48 474 30 170	52 064 32 863	14
2811 23 696	- - - Abdeckungen (Lichtgitter) und Roste aus gewalzten oder stranggepressten Stahlprofilen (auch aus Rohren)	t 1000 EUR	-	63 218 169 765	67 620 170 538	261
2811 23 697	- - - Scheren- und Rollgitter	t 1000 EUR	932 1 813	978 1 597	922 1 516	10
2811 23 699	- - - Geländer, Treppen, Markisen- gestelle u.a. Konstruktionen und zu Konstruktionszwecken vorgearbeitete Stäbe, Profile u.dgl., aus Eisen oder Stahl	t 1000 EUR	-	41 679 119 371	44 333 120 068	348
	- Konstruktionen und Konstruktionsteile sowie zu Konstruktionszwecken vorgearbeitete Bleche, Profile u.dgl., aus Aluminium (z.B. vorgefertigte Fassadenelemente; ohne Tore, Türen, Fenster usw.)					
2811 23 701	- - Skelettkonstruktionen	t 1000 EUR	4 288 28 596	3 638 24 799	3 303 25 096	55
2811 23 703	- - Bauelemente (ohne Tore, Türen, Fenster)	t 1000 EUR	28 065 274 327	25 773 280 762	25 922 278 222	204
2811 23 705	- - Rolläden	t 1000 EUR	5 308 43 923	4 947 41 945	5 100 42 936	42
2811 23 707	- - Scheren- und Rollgitter	t 1000 EUR	1 187 4 277	996 3 448	948 3 712	12
2811 23 709	- - Andere Konstruktionen und Konstruktionsteile sowie zu Konstruktionszwecken vorgearbeitete Bleche, Profile u.dgl., aus Aluminium	t 1000 EUR	25 773 218 382	34 476 227 222	33 188 226 682	276
2811 91 000	Installation von selbstproduzierten Metallkonstruktionen	1000 EUR	194 616	160 224	175 352	340
2811 92 000	Reparatur und Instandhaltung von Metallkonstruktionen	1000 EUR	-	12 998	12 499	66
	Tore, Türen, Fenster, deren Rahmen und Verkleidungen, Tor- und Türschweller, aus Eisen, Stahl oder Aluminium					
	- aus Eisen oder Stahl					
	- - Tore, Türen und Tor- und Türschweller, deren Rahmen und Verkleidungen					
2812 10 331	- - - Garagentore	St 1000 EUR	264 691 90 902	232 893 92 521	233 569 93 682	28
2812 10 332	- - - Rolltore	St 1000 EUR	4 412 15 728	5 791 19 947	5 753 22 348	29
2812 10 333	- - - Schiebetore	St 1000 EUR	-	8 006 13 015	8 835 14 292	28
2812 10 334	- - - Andere Stahltore	St 1000 EUR	-	76 044 26 987	77 384 30 398	45

5 Produktion nach Güterarten - Deutschland

Melde-Nr.	Bezeichnung	Einheit	3. VJ 2001	2. VJ 2002	3. VJ 2002	3. VJ 2002 Anzahl Unternehmen
1	2	3	4	5	6	7
2812 10 335	- - - Feuerschutztüren	St 1000 EUR	131 048 49 513	142 461 51 220	151 778 54 010	94
2812 10 337	- - - Stahltürzargen	St 1000 EUR	519 228 20 326	530 627 23 713	530 693 24 325	23
2812 10 339	- - - Andere Türen, Tor- und Türschwellen, deren Rahmen und Verkleidungen	St 1000 EUR	210 995 72 981	243 246 73 198	229 562 77 948	157
2812 10 350	- - Fenster ohne Verglasung, deren Rahmen und Verkleidungen	St 1000 EUR	4 353 3 418	3 011 2 776	2 413 2 868	10
2812 10 370	- - Fenster mit Verglasung, deren Rahmen und Verkleidungen	St 1000 EUR	67 149 10 005	59 935 10 701	71 252 13 050	42
	- aus Aluminium					
	- Tore, Türen und Tor- und Türschwellen, deren Rahmen und Verkleidungen					
2812 10 533	- - - Rolll Tore	St 1000 EUR	11 607 19 859	8 649 14 743	8 571 15 009	51
2812 10 534	- - - Schiebetore	St 1000 EUR	- -	1 208 8 791	1 466 9 116	26
2812 10 535	- - - Sektionaltore	St 1000 EUR	- -	6 545 13 411	5 601 13 229	36
2812 10 536	- - - Andere Tore	St 1000 EUR	- -	5 564 11 119	6 644 14 493	75
2812 10 538	- - - Andere Türen und Tor- und Türschwellen, deren Rahmen und Verkleidungen	St 1000 EUR	- -	81 252 107 792	88 898 118 351	269
2812 10 550	- - Fenster ohne Verglasung, deren Rahmen und Verkleidungen	St 1000 EUR	323 399 64 048	295 642 58 977	287 615 63 729	94
2812 10 570	- - Fenster mit Verglasung, deren Rahmen und Verkleidungen	St 1000 EUR	293 436 234 604	287 758 246 620	284 623 250 955	379
2812 90 000	Installation von selbstproduzierten Ausbauelementen aus Stahl und Aluminium	1000 EUR	-	4 421	5 086	19
	Tanks, Sammelbehälter, Fässer, Bottiche u.ä. Behälter, aus Eisen, Stahl oder Aluminium, mit einem Fassungsvermögen von mehr als 300 l (ohne solche für verdichtete oder verflüssigte Gase)					
2821 11 100	- für gasförmige Stoffe, aus Eisen oder Stahl (ohne solche für verdichtete oder verflüssigte Gase)	t 1000 EUR	3 822 14 107	2 959 14 657	2 449 11 028	21
	- für flüssige Stoffe, mit Innenauskleidung oder Wärmeschutzverkleidung, aus Eisen oder Stahl					
2821 11 203	- - Heizungsboiler	t 1000 EUR	2 595 .	11 114 .	2 728 13 825	10
2821 11 207	- - Behälter für chemische Stoffe	t 1000 EUR	- -	1 171 5 270	873 5 766	14
2821 11 208	- - Andere Behälter für flüssige Stoffe, mit Innenauskleidung oder Wärmeschutzverkleidung, aus Eisen oder Stahl	t 1000 EUR	- -	3 841 5 957	4 132 7 211	14
	- Andere Behälter für flüssige Stoffe, aus Eisen oder Stahl					
2821 11 303	- - Druckwasserkessel	t 1000 EUR	2 384 10 479	1 754 7 535	1 878 8 933	17
2821 11 309	- - Andere Behälter für flüssige Stoffe	t 1000 EUR	24 443 83 490	23 901 81 979	25 511 86 059	87
	- für feste Stoffe, aus Eisen oder Stahl					
2821 11 503	- - Müllgroßbehälter	t 1000 EUR	4 472 7 669	3 838 6 013	4 193 6 483	8
2821 11 509	- - Andere Behälter für feste Stoffe	t 1000 EUR	23 954 57 181	19 439 59 360	17 469 56 549	73
2821 11 700	- für Stoffe aller Art, aus Aluminium	t 1000 EUR	1 666 16 228	1 214 11 728	1 084 10 098	9
	Behälter für verdichtete oder verflüssigte Gase, aus Eisen oder Stahl sowie aus Aluminium					
2821 12 300	- aus Eisen oder Stahl	t 1000 EUR	17 335 43 878	13 055 37 456	12 390 38 596	35
2821 12 500	- aus Aluminium	t 1000 EUR	.	.	525 5 079	3
2821 91 000	Installation von Tanks, Sammelbehältern u.ä. Behältern, aus Eisen, Stahl oder Aluminium	1000 EUR	-	.	423	3

5 Produktion nach Güterarten - Deutschland

Melde-Nr.	Bezeichnung	Einheit	3. VJ 2001	2. VJ 2002	3. VJ 2002	3. VJ 2002 Anzahl Unternehmen
1	2	3	4	5	6	7
2821 92 000	Reparatur und Instandhaltung von Tanks, Sammelbehältern u.ä. Behältern aus Eisen, Stahl oder Aluminium	1000 EUR	51 011	48 304	47 987	54
2822 11 300	Heizkörper für Zentralheizungen und Teile dafür - aus Gusseisen	t 1000 EUR	.	.	.	2
2822 11 500	- aus anderem Material	t 1000 EUR	59 309 137 593	48 153 110 333	59 431 130 061	27
2822 12 030	Zentralheizungskessel (ohne Dampfkessel) - mit Gasbeheizung	St 1000 EUR	71 345 75 181	77 410 84 515	92 638 103 367	11
2822 12 050	- mit Ölbeheizung	St 1000 EUR	88 457 109 619	56 794 72 753	70 226 93 903	12
2822 12 070	- mit anderer Beheizung	St 1000 EUR	20 094 43 759	15 517 34 340	18 099 38 695	13
2822 13 000	Teile für Zentralheizungskessel	1000 EUR	40 416	31 394	40 510	18
2822 91 000	Installation von Zentralheizungskesseln mit industrieller Kapazität	1000 EUR	-	-	-	-
2822 92 000	Reparatur und Instandhaltung von Zentralheizungskesseln mit industrieller Kapazität	1000 EUR	3 537	.	.	5
2830 11 100	Dampfkessel (Dampferzeuger) für die Heißwasser- und Niederdruckdampferzeugung; Kessel zum Erzeugen von überhitztem Wasser - Wasserrohrkessel mit einer Dampfleistung von mehr als 45t/h	St 1000 EUR	- .	- .	. .	1
2830 11 300	- Wasserrohrkessel mit einer Dampfleistung von 45t/h oder weniger	St 1000 EUR	179 7 882	176 11 009	143 9 204	5
2830 11 500	- Flammrohrkessel, Rauchrohrkessel u.ä. Dampfkessel (einschl. kombinierter Kessel (Hybridkessel))	St 1000 EUR	341 26 598	269 20 243	310 21 139	5
2830 11 700	- Kessel zum Erzeugen von überhitztem Wasser	St 1000 EUR	3
2830 12 300	Hilfsapparate für Zentralheizungskessel, Dampfkessel und Kessel zum Erzeugen von überhitztem Wasser; Kondensatoren für Dampfkraftmaschinen - Hilfsapparate für Zentralheizungskessel, Dampfkessel und Kessel zum Erzeugen von überhitztem Wasser	t 1000 EUR	8 917 42 447	4 828 35 611	4 723 28 804	17
2830 12 500	- Kondensatoren für Dampfkraftmaschinen	t 1000 EUR	- -	- -	- -	-
2830 13 300	Teile für Dampfkessel, Kessel zum Erzeugen von überhitztem Wasser, Hilfsapparate für Kessel und Kondensatoren für Dampfkraftmaschinen - Teile für Dampfkessel und Kessel zum Erzeugen von überhitztem Wasser	1000 EUR	8 805	12 899	7 496	11
2830 13 500	- Teile für Hilfsapparate für Kessel und Kondensatoren für Dampfkraftmaschinen	1000 EUR	.	948	1 502	4
2830 21 000	Kernreaktoren (EURATOM)	t 1000 EUR	- -	- -	- -	-
2830 22 000	Teile für Kernreaktoren (EURATOM)	1000 EUR	.	.	.	1
2830 91 000	Installation von Dampfkesseln (ohne Zentralheizungskessel) einschl. Verlegen von Rohrnetzen aus Metall in Industrieanlagen	1000 EUR	591 665	488 578	625 975	200
2830 92 000	Reparatur und Instandhaltung von Dampfkesseln (ohne Zentralheizungskessel) und Rohrnetzen aus Metall in Industrieanlagen	1000 EUR	75 643	86 861	119 323	69
2840 11 330	Freiformschmiedestücke, Kaltfließpressteile, aus Stahl und NE-Metall - Freiformschmiedestücke aus Stahl und NE-Metall - - Wellen aus Stahl	t 1000 EUR	14 746 38 504	13 487 42 922	7 903 18 854	10

5 Produktion nach Güterarten - Deutschland

Melde-Nr.	Bezeichnung	Einheit	3. VJ 2001	2. VJ 2002	3. VJ 2002	3. VJ 2002 Anzahl Unternehmen
1	2	3	4	5	6	7
2840 11 353	-- Andere Freiformschmiedestücke aus Stahl -- Geschmiedete und gewalzte Ringe bis 125 kg Rohgewicht	t 1000 EUR	16 542 25 535	17 583 27 249	16 261 26 279	12
2840 11 355	-- Andere Freiformschmiedestücke bis 125 kg Rohgewicht	t 1000 EUR	1 137 3 391	1 081 2 844	1 349 3 497	13
2840 11 357	-- Geschmiedete und gewalzte Ringe über 125 kg Rohgewicht	t 1000 EUR	21 563 29 336	26 001 33 539	26 158 33 514	15
2840 11 359	-- Andere Freiformschmiedestücke über 125 kg Rohgewicht	t 1000 EUR	45 969 96 241	44 241 99 515	41 751 90 574	22
2840 11 370	-- Freiformschmiedestücke aus NE-Metall	t 1000 EUR	.	.	.	3
2840 11 510	- Kaltfließpressteile aus Stahl und NE-Metall -- aus Stahl -- für Straßenfahrzeuge	t 1000 EUR	12 973 50 133	20 614 73 007	21 159 71 709	20
2840 11 520	-- Wellen	t 1000 EUR	.	661	583	3
2840 11 530	-- für Motoren und Antriebs- elemente	t 1000 EUR	412 2 998	831 5 906	771 5 782	6
2840 11 540	-- für sonstige Maschinen- bauerzeugnisse	t 1000 EUR	761 3 096	1 854 4 139	1 767 4 341	10
2840 11 560	-- für elektrotechnische Erzeugnisse	t 1000 EUR	680 4 405	414 2 823	435 3 180	6
2840 11 570	-- für sonstige Verwendungs- zwecke	t 1000 EUR	7 474 19 927	7 481 21 256	7 346 20 897	20
2840 11 580	-- aus NE-Metall	t 1000 EUR	1 103 9 513	3 686 21 181	3 693 20 997	16
2840 12 100	Gesenkschmiedeteile aus Stahl und NE-Metall -- aus Stahl -- für Straßenfahrzeuge	t 1000 EUR	134 876 236 504	149 693 261 995	150 652 264 974	52
2840 12 230	-- Wellen und Teile aus Stahl für Wälzlager	t 1000 EUR	7 144 12 386	8 170 14 174	7 569 13 130	3
2840 12 250	-- für Wälzlager und Gleitlager	t 1000 EUR	.	.	.	1
2840 12 300	-- für Motoren und Antriebs- elemente	t 1000 EUR	33 328 67 931	43 225 77 928	38 909 72 062	8
2840 12 400	-- für Maschinen, Apparate und Geräte für die Land- und Forstwirtschaft oder den Gartenbau	t 1000 EUR	3 470 7 905	4 642 9 921	3 722 8 196	21
2840 12 500	-- für Hebezeuge und Förder- mittel	t 1000 EUR	4 778 13 292	4 978 13 369	4 749 13 197	20
2840 12 600	-- für Bau- und Baustoffmaschinen	t 1000 EUR	9 168 17 559	9 177 17 338	8 930 16 953	17
2840 12 700	-- für sonstige Maschinenbauerzeugnisse	t 1000 EUR	11 242 27 660	12 097 29 110	11 616 28 766	31
2840 12 800	-- für sonstige Verwendungszwecke	t 1000 EUR	30 615 69 722	48 619 68 118	43 057 67 627	49
2840 12 900	-- aus NE-Metall	t 1000 EUR	7 230 79 266	7 196 74 499	7 205 73 280	14
2840 13 100	Blechformteile, aus Stahl und NE-Metall -- aus Stahl -- für Straßenfahrzeuge	t 1000 EUR	349 029 787 581	379 733 861 199	354 127 854 171	237
2840 13 200	-- für Motoren und Antriebsselemente	t 1000 EUR	13 141 43 024	13 644 47 320	13 393 42 231	30
2840 13 300	-- für sonstige Maschinenbauerzeugnisse	t 1000 EUR	21 275 64 665	26 411 71 291	26 839 70 487	119
2840 13 400	-- für elektrotechnische Erzeugnisse	t 1000 EUR	- -	30 054 166 362	47 253 176 096	151
2840 13 500	-- für sonstige Verwendungszwecke	t 1000 EUR	- -	215 894 563 855	218 703 569 225	438
2840 13 700	-- aus NE-Metall	t 1000 EUR	20 241 138 556	17 809 131 840	17 988 129 463	108

5 Produktion nach Güterarten - Deutschland

Melde-Nr.	Bezeichnung	Einheit	3. VJ 2001	2. VJ 2002	3. VJ 2002	3. VJ 2002 Anzahl Unternehmen
1	2	3	4	5	6	7
	Pulvermetallurgische Erzeugnisse aus Stahlpulver oder NE-Metallpulver - aus Stahlpulver					
2840 20 100	- - für Straßenfahrzeuge	t 1000 EUR	4 351 45 437	4 571 49 283	4 175 45 600	9
2840 20 200	- - Gleitlager und Lagerschalen	t 1000 EUR	-	-	-	-
2840 20 300	- - für Motoren und Antriebs- elemente	t 1000 EUR	1 978 9 159	.	.	2
2840 20 400	- - für sonstige Maschinen- bauerzeugnisse	t 1000 EUR	328 3 609	296 3 593	286 3 684	7
2840 20 500	- - für elektrotechnische Erzeugnisse	t 1000 EUR	287 3 135	344 4 074	388 4 234	4
2840 20 700	- - für sonstige Verwendungszwecke	t 1000 EUR	3 024 28 671	2 917 29 904	2 964 30 534	13
2840 20 800	- aus NE-Metallpulver	t 1000 EUR	475 24 733	428 21 637	443 24 718	9
2851 11 300	Metallische Überzüge - durch Aufschmelzen	1000 EUR	107 944	99 867	102 940	109
2851 11 500	- durch Warmspritzen	1000 EUR	18 970	18 927	20 674	17
2851 11 700	- Zinküberzug durch Elektrolyse und chemische Verfahren	1000 EUR	105 550	118 246	118 817	129
2851 11 900	- Andere metallische Überzüge (z.B. Nickel-, Kupfer-, Chromüberzüge, vergolden, versilbern, platinie- ren) durch Elektrolyse und chemische Verfahren	1000 EUR	147 787	147 834	150 239	167
2851 12 300	Nichtmetallische Überzüge - Kunststoffüberzüge	1000 EUR	21 111	25 893	30 433	46
2851 12 500	- Andere Überzüge (z.B. wirbelsintern, phosphatie- ren, gummieren usw.)	1000 EUR	22 048	25 857	25 455	49
2851 21 000	Wärmebehandlung von Metallen (ohne metallische Überzüge), (z.B. härten, vergüten)	1000 EUR	111 637	113 201	120 080	106
2851 22 300	Andere Veredlung von Metall- oberflächen - Lackierung, Glasur	1000 EUR	123 172	134 969	133 936	145
2851 22 500	- Anodische Oxidation (eloxieren)	1000 EUR	90 032	82 478	85 969	75
2851 22 700	- Hochvakuumverdampfung (CVD/PVD)	1000 EUR	40 529	47 793	46 589	23
2851 22 900	- Andere Veredlung von Metallober- flächen, a.n.g. (z.B. entgraten, sandstrahlen)	1000 EUR	235 617	220 996	197 344	156
	Mechanikleistungen, a.n.g.					
2852 10 310	- Drehteile aus Metall für Armaturen, sonstige Maschinen- bauerzeugnisse, Straßen-, Luft- und Raumfahrzeuge - - für Armaturen (einschl. Sanitärarmaturen)	t 1000 EUR	- 69 194	8 588 66 991	8 276 65 894	84
2852 10 330	- - für sonstige Maschinenbauerzeugnisse	t 1000 EUR	- 121 686	19 130 125 307	19 834 126 397	248
2852 10 350	- - für Straßenfahrzeuge	t 1000 EUR	- 225 589	33 281 255 666	28 061 249 681	158
2852 10 370	- - für Luft- und Raumfahrzeuge	t 1000 EUR	- 8 963	4 808	4 439	21
2852 10 530	- Drehteile aus Metall für elektrotechnische, feinmechanische und optische Erzeugnisse - für elektrotechnische Erzeugnisse	t 1000 EUR	- 44 109	41 491	4 537 46 771	78
2852 10 550	- - für feinmechanische und optische Erzeugnisse	t 1000 EUR	- 30 239	1 274 32 271	1 228 34 668	67
2852 10 700	- Drehteile aus Metall für sonstige Erzeugnisse	t 1000 EUR	- 235 507	23 868 227 464	26 856 236 142	337
2852 20 001	Andere Mechanikleistungen, a.n.g. - Schlosser- und Schweißarbeiten an metallischen Werkstücken	1000 EUR	-	76 514	82 358	176
2852 20 003	- Schleifarbeiten an metallischen Werkstücken	1000 EUR	-	57 835	61 396	99
2852 20 005	- Beschlag- und Kunstschmiedear- beiten an metallischen Werkstücken	1000 EUR	-	3 119	2 378	10

5 Produktion nach Güterarten - Deutschland

Melde-Nr.	Bezeichnung	Einheit	3. VJ 2001	2. VJ 2002	3. VJ 2002	3. VJ 2002 Anzahl Unternehmen
1	2	3	4	5	6	7
2852 20 007	- Allgemeine mechanische Reparatur, Instandhaltung, Service und Wartung von Maschinen	1000 EUR	-	5 228	6 437	44
2852 20 009	- Sonstige Mechanikleistungen, a.n.g.	1000 EUR	-	161 121	161 762	237
	Messer (ohne solche für Maschinen); Griffe und Klingen für Messer; Scheren und Scherenblätter					
	- Tischmesser (ohne Fisch- und Buttermesser) mit feststehender Klinge					
2861 11 130	- mit Griffen aus nichtrostendem Stahl	1000 St 1000 EUR	585 1 671	588 1 753	422 1 385	4
2861 11 190	- - Andere Tischmesser	1000 St 1000 EUR	.	.	.	2
	- Andere Messer mit feststehender Klinge					
2861 11 203	- - geschmiedet, aus Edelstahl	1000 St 1000 EUR	793 12 723	1 034 16 816	832 13 134	6
2861 11 205	- - gestanzte, aus Edelstahl	1000 St 1000 EUR	2 043 8 772	2 977 11 695	2 653 10 139	9
2861 11 209	- - Andere Messer	1000 St 1000 EUR	.	.	.	5
2861 11 300	- Messer mit nicht feststehender Klinge (einschl. Klappmessern für den Gartenbau)	1000 St 1000 EUR	166 1 666	204 1 913	180 1 705	3
2861 11 500	- Griffe, aus unedlen Metallen und Klingen für Messer (einschl. technischer Klingen)	1000 St 1000 EUR	21 570 8 027	21 256 8 203	22 356 8 807	7
	- Scheren und Scherenblätter					
2861 11 703	- - geschmiedet, aus Stahl	1000 St 1000 EUR	659 6 534	735 5 625	727 5 204	9
2861 11 705	- - geschmiedet, aus Edelstahl	1000 St 1000 EUR	759 4 660	1 491 5 685	941 5 113	5
2861 11 709	- - Andere Scheren und Scherenblätter	1000 St 1000 EUR	.	895 2 092	468 1 581	5
	Rasierapparate, Rasiermesser, Rasierklingen u.a. Teile für Rasierapparate und -messer					
2861 12 400	- Rasiermesser und Rasierapparate (ohne elektrische), Teile davon (ohne Rasierklingen)	1000 EUR	1 526	991	871	4
2861 12 500	- Rasierklingen (einschl. Rasierklingenrohlingen im Band)	1000 St 1000 EUR	656 532 116 401	717 500 124 893	687 914 117 962	4
	Andere Schneidwaren; Instrumente und Zusammenstellungen für die Hand- und Fußpflege					
2861 13 300	- Papier-, Radiermesser, Brieföffner, Bleistiftspitzer und Klingen dafür	1000 St 1000 EUR	32 378 5 571	33 362 6 396	22 605 4 371	3
2861 13 500	- Instrumente und Zusammenstellungen, für die Hand- oder Fußpflege (einschl. Nagelfeilen)	1000 St 1000 EUR	21 870 4 243	23 257 4 603	24 618 4 412	10
2861 13 700	- Andere Schneidwaren (z.B. Haarschneide- und -scherapparate; Spalt-, Hack-, Wiegemesser für Metzger oder Küchengebrauch)	1000 St 1000 EUR	75 1 296	61 1 117	69 1 262	4
	Löffel, Gabeln, Schöpfkellen, Schaumlöffel, Tortenheber, Fischmesser, Buttermesser, Zuckersaugen u.ä. Erzeugnisse					
2861 14 400	- aus nichtrostendem Stahl oder anderem unedlen Metall	1000 St 1000 EUR	2 892 9 056	3 092 7 876	2 415 7 376	9
2861 14 700	- aus verschiedenen Basismetallen, versilbert, vergoldet oder platinisiert	1000 St 1000 EUR	134 1 599	120 1 269	113 1 073	4
	Handwerkzeuge für die Landwirtschaft, den Gartenbau oder die Forstwirtschaft					
2862 10 100	- Spaten und Schaufeln	St 1000 EUR	248 855 1 683	339 722 2 482	240 617 1 718	5
2862 10 200	- Gabeln	St 1000 EUR	.	.	.	2
2862 10 300	- Spitzhacken, Hacken aller Art, Rechen und Schaber	St 1000 EUR	286 489 1 471	503 614 2 688	272 629 1 483	8
2862 10 400	- Äxte, Beile, Häfen u.ä. Werkzeuge zum Hauen oder Spalten	St 1000 EUR	405 314 2 194	509 037 2 512	446 833 2 354	5

5 Produktion nach Güterarten - Deutschland

Melde-Nr.	Bezeichnung	Einheit	3. VJ 2001	2. VJ 2002	3. VJ 2002	3. VJ 2002 Anzahl Unternehmen
1	2	3	4	5	6	7
2862 10 500	- Garten-, Rosenschere u.ä. mit einer Hand zu betätigende Scheren (einschl. Geflügelscheren)	St 1000 EUR	525 063 4 446	912 164 7 801	565 854 5 034	6
2862 10 600	- Heckenschere, Baumschere u.ä. mit zwei Händen zu betätigende Scheren	St 1000 EUR	219 415 3 579	269 030 4 565	220 574 3 593	4
2862 10 700	- Andere Handwerkzeuge (ohne Klappmesser) für Landwirtschaft, Gartenbau oder Forstwirtschaft	St 1000 EUR	429 549 2 788	711 655 5 033	414 867 3 221	6
2862 20 100	Handsägen; Sägeblätter aller Art (einschl. Fräs-sägeblätter und nicht gezahnte Sägeblätter) - Handsägen	kg 1000 EUR	728 074 4 041	559 966 3 010	667 205 3 731	8
2862 20 203	- Bandsägeblätter - - für die Metallbearbeitung	kg 1000 EUR	1 661 863 31 256	1 613 792 30 712	1 555 078 29 568	6
2862 20 205	- - für die Bearbeitung anderer Stoffe	kg 1000 EUR	.	.	.	2
2862 20 301	- Kreissägeblätter (einschl. Fräs-sägeblättern) mit arbeitendem Teil aus Stahl - - für die Metallbearbeitung	kg 1000 EUR	-	635 188 5 855	560 003 5 461	12
2862 20 309	- - für die Bearbeitung anderer Stoffe	kg 1000 EUR	-	876 884 6 504	682 614 5 223	9
2862 20 501	- Kreissägeblätter (einschl. Fräs-sägeblättern) mit arbeitendem Teil aus anderen Stoffen, einschl. Teile dafür - - Segmentsägeblätter - - mit arbeitendem Teil aus gesinterten Hartmetallen	kg 1000 EUR	110 085 1 486	123 042 1 666	98 738 1 292	4
2862 20 502	- - mit arbeitendem Teil aus Diamant oder agglomerierten Diamanten	kg 1000 EUR	.	696 891 7 330	680 885 7 216	10
2862 20 508	- - Andere Kreissägeblätter - - mit arbeitendem Teil aus gesinterten Hartmetallen	kg 1000 EUR	386 330 10 528	375 818 10 047	343 053 9 401	9
2862 20 509	- - mit arbeitendem Teil aus Diamant oder agglomerierten Diamanten	kg 1000 EUR	15 969 2 680	17 481 2 603	17 603 2 611	6
2862 20 910	- Sägeketten, Langsägeblätter, andere Sägeblätter - - Sägeketten	kg 1000 EUR	-	-	-	-
2862 20 933	- - Langsägeblätter für die Metallbearbeitung - - mit arbeitendem Teil aus Stahl	kg 1000 EUR	69 674 2 130	93 973 2 494	81 148 2 222	6
2862 20 939	- - mit arbeitendem Teil aus anderen Stoffen	kg 1000 EUR	731	.	.	2
2862 20 952	- - Andere Sägeblätter mit arbeitendem Teil aus Stahl, für die Metallbearbeitung sowie mit arbeitendem Teil aus anderen Stoffen für die Bearbeitung aller Stoffe - - mit arbeitendem Teil aus Stahl und gesinterten Hartmetallen, für die Metallbearbeitung	kg 1000 EUR	279 840 4 723	122 210 2 594	90 535 1 947	6
2862 20 955	- - mit arbeitendem Teil aus gesinterten Hartmetallen, für die Bearbeitung anderer Stoffe	kg 1000 EUR	98 454 1 883	143 521 2 882	129 185 2 676	4
2862 20 957	- - mit arbeitendem Teil aus Diamant oder agglomerierten Diamanten	kg 1000 EUR	.	5 298 565	4 770 519	4
2862 20 990	- - Andere Sägeblätter mit arbeitendem Teil aus Stahl, für die Bearbeitung anderer Stoffe	kg 1000 EUR	110 844 1 771	184 494 6 467	149 519 5 427	7
2862 30 130	Andere Handwerkzeuge - Feilen, Raspeln, Pinzetten, Kneifzangen, andere Zangen u.ä. Handwerkzeuge - - Feilen, Raspeln u.ä. Werkzeuge	kg 1000 EUR	.	.	.	3
2862 30 150	- - Pinzetten	kg 1000 EUR	-	-	-	-
2862 30 170	- - Kneifzangen u.ä. Zangen (auch zum Schneiden) u.ä. Werkzeuge (ohne Lochzangen)	kg 1000 EUR	2 601 898 35 824	2 373 280 38 728	2 411 868 36 459	28

5 Produktion nach Güterarten - Deutschland

Melde-Nr.	Bezeichnung	Einheit	3. VJ 2001	2. VJ 2002	3. VJ 2002	3. VJ 2002 Anzahl Unternehmen
1	2	3	4	5	6	7
	- Scheren zum Schneiden von Metallen u.ä., Rohr-, Bolzenschneider, Locheisen, Lochzangen u.ä. Werkzeuge					
2862 30 230	- - Scheren zum Schneiden von Metallen u.ä. Werkzeuge	kg 1000 EUR	147 014 2 167	136 909 1 659	94 221 1 190	5
2862 30 250	- - Rohr-, Bolzenschneider, Locheisen, Lochzangen u.ä. Werkzeuge	kg 1000 EUR	102 401 1 235	99 281 1 169	123 581 1 490	5
	- Von Hand zu betätigende Schrauben- u. Spannschlüssel, Steckschlüsselsätze					
2862 30 330	- - Schrauben- und Spannschlüssel - - mit nicht verstellbarer Spannweite	kg 1000 EUR	2 621 811 24 204	4 738 499 33 257	4 476 720 31 509	16
2862 30 350	- - - mit verstellbarer Spannweite	kg 1000 EUR	288 707 2 992	229 611 2 275	76 024 855	3
2862 30 370	- - Steckschlüsselsätze, auswechselbar (auch mit Halter, Verbindungs- und Antriebsteilen)	kg 1000 EUR	2 024 631 24 352	1 818 387 22 476	1 690 171 21 473	15
	- Bohrwerkzeuge, Gewindeschneid- und Gewindebohrwerkzeuge; Hämmer und Fäustel; Hobel, Stechbeitel u.ä. Schneidwerkzeuge, für die Holzbearbeitung					
2862 30 530	- - Bohrwerkzeuge, Gewindeschneid- und Gewindebohrwerkzeuge	kg 1000 EUR	340 508 6 629	128 801 2 565	115 131 2 321	10
2862 30 550	- - Hämmer und Fäustel	kg 1000 EUR	366 880 2 785	360 086 2 632	347 909 2 581	7
2862 30 570	- - Hobel, Stech-, Hohlbeitel u.ä. Schneidwerkzeuge, für die Holzbearbeitung	kg 1000 EUR	36 055 .	44 176 .	37 993 .	3
	- Schraubenzieher, Haushaltswerkzeuge					
2862 30 630	- - Schraubenzieher (Schraubendreher)	kg 1000 EUR	1 816 755 24 301	1 870 794 23 107	1 777 111 22 180	19
2862 30 650	- - Haushaltswerkzeuge (z.B. nicht-elektrische Dosenöffner, Schraubenzieher, Entkerner)	kg 1000 EUR	1 498 414 7 874	1 126 159 9 577	1 139 376 8 836	13
	- Werkzeuge für Maurer, Former, Gießer u.ä.; Werkzeuge zum Nieten, Befestigen von Bolzen, Dübeln; Glasschneider, Aufreiber, Nietzieher u.ä. Handwerkzeuge, a.n.g.					
2862 30 730	- - Werkzeuge für Maurer, Former und Gießer, Zementarbeiter, Gipser und Maler	kg 1000 EUR	959 295 7 469	831 678 6 385	891 838 6 925	13
2862 30 770	- - Niet-, Bolzenschließ- u.ä. Geräte, Glasschneider, Aufreiber, Nietzieher usw., Heftklammer-, Federdruckgeräte u.ä. Handwerkzeuge	kg 1000 EUR	1 423 234 15 770	1 532 441 17 868	1 387 611 16 067	17
	- Lötampen u.dgl.; Schraubstöcke, Schraubzwingen u.dgl.; Ambosse; tragbare Feldschmieden; Schleifapparate zum Hand- od. Fußbetrieb					
2862 30 830	- - Lötampen u.dgl.	kg 1000 EUR	- -	- -	- -	-
2862 30 850	- - Schraubstöcke, Schraubzwingen u.dgl., Feilkloben u.ä. Spannwerkzeuge	kg 1000 EUR	2 203 267 6 313	2 831 537 8 956	2 511 938 7 669	7
2862 30 870	- - Ambosse; tragbare Feldschmieden; Schleifapparate zum Hand- oder Fußbetrieb	kg 1000 EUR	. .	79 943 938	67 448 849	3
	Auswechselbare Werkzeuge zur Verwendung in mechanischen oder nichtmechanischen Handwerkzeugen oder in Werkzeugmaschinen					
	- Werkzeuge zum Herstellen von Innen- und Außengewinden					
	- - Werkzeuge zum Herstellen von Innengewinden, für die Metallbearbeitung					
2862 40 141	- - - mit arbeitendem Teil aus gesinterten Hartmetallen	kg 1000 EUR	149 152	185 94	160 109	3
2862 40 149	- - - mit arbeitendem Teil aus anderen Stoffen	kg 1000 EUR	651 372 42 876	589 981 37 666	606 758 38 154	15

5 Produktion nach Güterarten - Deutschland

Melde-Nr.	Bezeichnung	Einheit	3. VJ 2001	2. VJ 2002	3. VJ 2002	3. VJ 2002 Anzahl Unternehmen
1	2	3	4	5	6	7
2862 40 161	- - Werkzeuge zum Herstellen von Außengewinden, für die Metallbearbeitung	kg	-	73 725	72 250	6
	- - Gewindewalzwerkzeuge (z.B. Gewindewalzrollen, -backen, -walzköpfe), für die Metallbearbeitung	1000 EUR	-	6 677	6 501	
2862 40 169	- - Gewindeschneidwerkzeuge für die Metallbearbeitung	kg	-	47 635	42 785	7
		1000 EUR	-	4 539	3 860	
2862 40 190	- - Andere Werkzeuge zum Herstellen von Innen- und Außengewinden	kg	26 726	11 975	.	4
		1000 EUR	1 426	348	325	
2862 40 230	- Bohrwerkzeuge mit arbeitendem Teil aus Diamant oder gesinterten Hartmetallen, Mauerbohrer	kg	6 600	14 318	17 745	7
	- Bohrwerkzeuge mit arbeitendem Teil aus Diamant oder agglomeriertem Diamant	1000 EUR	3 903	4 355	5 195	
2862 40 250	- Mauerbohrer mit arbeitendem Teil aus anderen Stoffen	kg	2 276 969	2 385 112	2 591 561	8
		1000 EUR	24 703	26 905	28 841	
2862 40 270	- Bohrwerkzeuge mit arbeitendem Teil aus gesinterten Hartmetallen, für die Metallbearbeitung	kg	347 158	369 588	342 426	22
		1000 EUR	50 945	54 778	52 258	
2862 40 310	- Bohrwerkzeuge für die Metallbearbeitung (ohne solche mit arbeitendem Teil aus gesinterten Hartmetallen), andere Bohrwerkzeuge	kg	1 712 023	1 185 781	1 290 219	18
	- Bohrwerkzeuge für die Metallbearbeitung mit arbeitendem Teil aus Schnellarbeitsstahl	1000 EUR	76 961	63 797	63 412	
2862 40 330	- Bohrwerkzeuge für die Metallbearbeitung mit arbeitendem Teil aus anderen Stoffen	kg	129 102	117 654	135 213	9
		1000 EUR	11 252	12 449	14 400	
2862 40 350	- - Andere Bohrwerkzeuge	kg	300 964	288 772	203 936	15
		1000 EUR	11 113	13 722	13 654	
2862 40 370	- Reibahlen, Ausbohr- und Räumwerkzeuge	kg	.	.	965	4
	- Reibahlen, Ausbohr- und Räumwerkzeuge mit arbeitendem Teil aus Diamant oder agglomeriertem Diamant	1000 EUR	.	.	.	
2862 40 441	- Reibahlen und Ausbohrwerkzeuge, für die Metallbearbeitung mit arbeitendem Teil aus gesinterten Hartmetallen	kg	184 137	185 333	.	15
		1000 EUR	16 693	16 357	16 742	
2862 40 449	- Reibahlen und Ausbohrwerkzeuge, für die Metallbearbeitung mit arbeitendem Teil aus anderen Stoffen	kg	189 527	159 679	140 486	17
		1000 EUR	11 331	9 038	8 496	
2862 40 450	- Reibahlen, Ausbohrwerkzeuge und Räumwerkzeuge (ohne solche für die Metallbearbeitung)	kg	.	.	.	2
		1000 EUR	.	.	.	
2862 40 480	- Räumwerkzeuge für die Metallbearbeitung	kg	266 751	256 663	281 580	11
		1000 EUR	10 475	10 722	10 962	
2862 40 503	- Fräswerkzeuge mit arbeitendem Teil aus gesinterten Hartmetallen, für die Metallbearbeitung	kg	10 221	7 523	8 186	6
	- Wälzfräswerkzeuge z.B. für Verzahnungen	1000 EUR	2 394	1 954	2 311	
2862 40 505	- - Andere Fräswerkzeuge, z.B. für Verzahnungen	kg	466 301	398 408	416 856	25
		1000 EUR	44 375	53 794	52 506	
2862 40 610	- - Andere Fräswerkzeuge mit arbeitendem Teil aus anderen Stoffen für die Metallbearbeitung	kg	251 486	217 304	222 186	16
	- - Schaftfräser	1000 EUR	14 192	14 230	13 956	
2862 40 650	- - Wälzfräswerkzeuge	kg	116 299	69 196	71 687	11
		1000 EUR	14 762	9 262	10 328	
2862 40 670	- - Andere Fräswerkzeuge	kg	53 232	47 568	49 296	18
	- für die Bearbeitung anderer Stoffe	1000 EUR	5 584	8 322	8 634	
2862 40 693	- - mit arbeitendem Teil aus gesinterten Hartmetallen	kg	223 565	224 229	197 697	15
		1000 EUR	11 350	12 414	10 967	
2862 40 699	- - mit arbeitendem Teil aus anderen Stoffen	kg	88 300	96 235	102 879	13
		1000 EUR	4 254	6 495	6 991	

5 Produktion nach Güterarten - Deutschland

Melde-Nr.	Bezeichnung	Einheit	3. VJ 2001	2. VJ 2002	3. VJ 2002	3. VJ 2002 Anzahl Unternehmen
1	2	3	4	5	6	7
2862 40 710	- Drehwerkzeuge für die Metallbearbeitung - mit arbeitendem Teil aus Cermets	kg 1000 EUR	781 492 60 568	604 454 44 120	620 589 45 322	21
2862 40 741	- mit arbeitendem Teil aus anderen Stoffen - mit arbeitendem Teil aus Diamant oder agglomeriertem Diamant	kg 1000 EUR	310 644 7 531	456 091 8 496	441 614 8 670	9
2862 40 749	- mit arbeitendem Teil aus anderen Stoffen	kg 1000 EUR	66 706 3 651	62 283 5 406	68 330 5 515	14
2862 40 790	- für die Bearbeitung anderer Stoffe	kg 1000 EUR	12 956 1 845	13 263 1 126	12 830 1 273	4
2862 40 810	- Andere auswechselbare Werkzeuge - mit arbeitendem Teil aus Diamant oder agglomeriertem Diamant	kg 1000 EUR	67 558 10 511	71 781 15 014	60 127 14 365	14
2862 40 830	- Schraubendrehereinsätze mit arbeitendem Teil aus anderen Stoffen	kg 1000 EUR	248 414 11 822	250 417 11 294	249 889 11 137	10
2862 40 850	- Verzahnwerkzeuge (ohne Fräswerkzeuge) mit arbeitendem Teil aus anderen Stoffen	kg 1000 EUR	.	.	.	2
2862 40 870	- Andere auswechselbare Werkzeuge mit arbeitendem Teil aus gesinterten Hartmetallen	kg 1000 EUR	445 348 46 028	415 265 38 771	399 668 37 685	33
2862 40 891	- Andere auswechselbare Werkzeuge mit arbeitendem Teil aus anderen Stoffen - für die Metallbearbeitung	kg 1000 EUR	-	902 846 9 855	781 692 8 868	17
2862 40 899	- für die Bearbeitung anderer Stoffe	kg 1000 EUR	-	237 805 3 849	254 478 4 177	8
2862 50 130	- Andere Werkzeuge - Erd-, Gesteins- oder Tiefbohrwerkzeuge - mit arbeitendem Teil aus Cermets	kg 1000 EUR	1 216 081 7 445	771 064 7 717	689 014 6 560	6
2862 50 150	- mit arbeitendem Teil aus Diamant oder agglomeriertem Diamant (einschl. Teilen)	kg 1000 EUR	.	.	.	3
2862 50 170	- mit arbeitendem Teil aus anderen Stoffen (einschl. Teilen)	kg 1000 EUR	.	774 164	639 833	3
2862 50 230	- Ziehwerkzeuge und Pressmatrizen zum Ziehen, Strang- oder Fließpressen von Metallen - mit arbeitendem Teil aus Diamant oder agglomeriertem Diamant	kg 1000 EUR	3 477 1 782	2 937 1 523	3 320 1 651	3
2862 50 241	- mit arbeitendem Teil aus anderen Stoffen - mit arbeitendem Teil aus gesinterten Hartmetallen	kg 1000 EUR	300 845 9 347	419 365 9 743	339 177 9 791	16
2862 50 249	- mit arbeitendem Teil aus anderen Stoffen	kg 1000 EUR	332 274 8 994	268 546 8 919	289 279 9 283	15
2862 50 331	- Press-, Präge-, Tiefzieh-, Gesenk-, Schmiede-, Stanz- oder Lochwerkzeuge; Teile dafür - für die Metallbearbeitung - für die Bleumformung	kg 1000 EUR	-	16 458 001 281 161	18 392 462 303 549	237
2862 50 339	- für andere Metallbearbeitung	kg 1000 EUR	-	33 487 891 186 189	20 494 531 163 349	201
2862 50 390	- für die Bearbeitung anderer Stoffe	kg 1000 EUR	1 527 653 30 297	1 556 099 33 232	1 618 640 35 292	48
2862 50 433	- Messer und Schneidklingen, für die Metall- und Holzbearbeitung - für die Metallbearbeitung - - Kreismesser	kg 1000 EUR	223 059 11 411	202 956 10 497	207 659 10 262	6
2862 50 439	- - Andere Messer und Schneidklingen	kg 1000 EUR	717 910 7 491	799 952 7 228	847 909 7 330	13
2862 50 450	- für die Holzbearbeitung	kg 1000 EUR	97 871 1 921	77 832 1 705	88 987 2 341	9
2862 50 530	- Messer und Schneidklingen, für Küchen- oder Nahrungsmittel-industriemaschinen - Kreismesser	kg 1000 EUR	259 957 3 995	284 558 4 594	288 783 4 887	6

5 Produktion nach Güterarten - Deutschland

Melde-Nr.	Bezeichnung	Einheit	3. VJ 2001	2. VJ 2002	3. VJ 2002	3. VJ 2002 Anzahl Unternehmen
1	2	3	4	5	6	7
2862 50 550	- - Andere Messer und Schneidklingen	kg 1000 EUR	117 166 3 858	109 020 3 917	116 504 4 126	8
	- Messer und Schneidklingen, für Maschinen für die Landwirtschaft, den Gartenbau, die Forstwirtschaft und für andere Maschinen oder mechanische Geräte; Wendeschneidplatten für Werkzeuge					
2862 50 630	- - für Maschinen für die Landwirtschaft, den Gartenbau oder die Forstwirtschaft	kg 1000 EUR	2 227 269 6 832	2 659 815 9 393	2 285 370 8 405	8
	- - für andere Maschinen oder mechanische Geräte					
2862 50 653	- - - Kreismesser	kg 1000 EUR	143 486 2 424	85 137 1 610	96 753 1 614	5
2862 50 659	- - - Andere Messer und Schneidklingen	kg 1000 EUR	691 338 17 041	642 477 24 551	681 366 27 176	21
2862 50 670	- - Wendeschneidplatten für Werkzeuge, nicht gefasst, nach ISO 1832 u.ä. aus Cermets	kg 1000 EUR	457 394 30 163	557 389 30 738	548 272 29 319	9
	- Andere Plättchen, Stäbchen, Spitzen u.ä. Formstücke für Werkzeuge, nicht gefasst, aus Cermets					
2862 50 930	- - Andere Plättchen für Werkzeuge, nicht gefasst, aus Cermets	kg 1000 EUR	114 171 10 488	51 150 5 571	52 632 5 740	5
2862 50 950	- - Stäbchen, Spitzen u.ä. Formstücke für Werkzeuge, nicht gefasst, aus Cermets	kg 1000 EUR	375 220 25 393	353 701 22 569	347 453 23 175	9
2862 90 000	Reparatur und Instandhaltung von Werkzeugen (z.B. Nachschärfen, Nachschleifen)	1000 EUR	-	41 437	17 743	63
	Vorhängeschlösser, Schlösser für Kraftfahrzeuge und Möbel, aus unedlen Metallen					
2863 11 300	- Vorhängeschlösser	St 1000 EUR	526 622 2 420	467 825 2 614	413 799 2 230	8
2863 11 500	- Schlösser für Kraftfahrzeuge	1000 St 1000 EUR	62 455 215 337	47 582 220 610	45 412 204 207	15
	- Möbelschlösser					
2863 11 703	- - Zylindermöbelschlösser	St 1000 EUR	2 634 349 7 604	2 456 641 6 927	2 345 851 7 174	10
2863 11 709	- - Andere Möbelschlösser	St 1000 EUR	2 283 605 3 925	2 301 607 4 307	1 992 461 3 568	8
	Andere Schlösser und Sicherheitsriegel, aus unedlen Metallen					
2863 12 300	- Zylinderschlösser für Gebäudetüren	St 1000 EUR	2 062 812 19 187	2 118 130 18 612	2 253 342 20 560	17
2863 12 500	- Andere Schlösser für Gebäudetüren	St 1000 EUR	5 239 551 32 967	4 272 212 28 224	4 825 475 33 341	17
	- Schlösser für Panzerschränke, andere Schlösser und Sicherheitsriegel					
2863 12 703	- - Schlösser für Panzerschränke	St 1000 EUR	378 639 3 650	329 641 3 450	370 668 4 063	4
2863 12 705	- - Rohrrahmenschlösser	St 1000 EUR	.	.	320	3
2863 12 707	- - Schlösser für Taschnerwaren	St 1000 EUR	.	.	.	2
2863 12 709	- - Andere Schlösser u. Sicherheitsriegel, a.n.g., z.B. Fahrradschlösser	St 1000 EUR	9 900 817 19 545	17 890 347 27 936	18 262 547 26 103	23
	Verschlüsse und Verschlussbügel mit Schloss, aus unedlen Metallen; Schlüssel, gesondert gestellt sowie Teile für Schlösser und Sicherheitsriegel, aus unedlen Metallen					
2863 13 300	- Verschlüsse und Verschlussbügel mit Schloss	kg 1000 EUR	1 259 759 15 287	1 099 171 11 803	1 039 702 11 412	7
2863 13 500	- Schlüssel, gesondert gestellt (auch Rohlinge)	kg 1000 EUR	205 235 6 294	136 418 6 484	129 956 6 761	15
	- Teile für Schlösser und Sicherheitsriegel					
2863 13 705	- - Schließzylinder für Türen	St 1000 EUR	1 827 114 33 249	1 580 418 31 053	1 757 131 31 208	11
2863 13 709	- Andere Teile für Schlösser und Sicherheitsriegel	1000 EUR	22 839	17 892	18 766	13

5 Produktion nach Güterarten - Deutschland

Melde-Nr.	Bezeichnung	Einheit	3. VJ 2001	2. VJ 2002	3. VJ 2002	3. VJ 2002 Anzahl Unternehmen
1	2	3	4	5	6	7
	Beschläge u.ä. Erzeugnisse für Kraftfahrzeuge, Türen, Fenster, Möbel, Koffer u.ä. Waren, aus unedlen Metallen; automatische Türschließer, aus unedlen Metallen					
2863 14 101	- Scharniere	kg	9 977 528	6 650 663	6 394 695	11
	- - Scharniere, Bänder und Fitschen, für Möbel	1000 EUR	34 383	36 103	34 307	
2863 14 103	- - Scharniere, Bänder, Fitschen und Gehänge, für Bauten	kg	2 272 169	966 672	1 143 426	12
		1000 EUR	9 072	6 300	6 057	
2863 14 105	- - Scharniere für Kraftfahrzeuge	kg	4 321 718	4 803 733	4 463 804	3
		1000 EUR	24 850	26 826	24 629	
2863 14 109	- - Andere Scharniere	kg	354 916	330 382	379 001	8
		1000 EUR	2 927	2 053	2 038	
2863 14 200	- Laufrädchen oder -rollen	kg	14 347 121	12 927 071	11 646 267	19
		1000 EUR	62 610	62 605	56 933	
2863 14 300	- Andere Beschläge u.ä. Waren für Kraftfahrzeuge	kg	43 399 042	73 682 691	69 979 399	41
		1000 EUR	322 356	417 754	409 869	
	- Baubeschläge					
	- - für Fenster und Türen, aus Eisen oder Stahl					
2863 14 433	- - - Fensterbeschläge	kg	-	79 303 579	107 545 574	29
		1000 EUR	134 333	121 092	154 268	
2863 14 435	- - - Türbeschläge	kg	-	5 316 888	5 269 783	28
		1000 EUR	57 287	50 593	56 175	
	- - für Fenster und Türen, aus anderen unedlen Metallen					
2863 14 453	- - - Fensterbeschläge	kg	-	10 375 545	10 864 344	17
		1000 EUR	29 947	27 704	29 880	
2863 14 455	- - - Türbeschläge	kg	-	4 207 170	4 469 990	20
		1000 EUR	58 626	52 425	57 115	
2863 14 470	- - Andere Baubeschläge	kg	-	14 012 379	12 876 335	41
		1000 EUR	54 268	58 303	58 798	
	- Beschläge für Möbel aus unedlen Metallen					
2863 14 503	- - Möbelinnenbeschläge	t	47 201	49 966	47 216	41
		1000 EUR	110 914	116 730	110 908	
2863 14 505	- - Möbelaußenbeschläge	t	1 831	2 374	2 425	19
		1000 EUR	24 009	22 706	20 544	
	- Andere Beschläge u.ä. Waren (z.B. für Taschenwaren, Herde, Öfen, Fahrzeuge, Fenster-, Türvorhänge usw.)					
2863 14 630	- - für Fenster- und Türvorhänge	kg	2 289 357	2 134 594	1 957 086	14
		1000 EUR	13 869	14 105	12 914	
	- - für andere Zwecke					
2863 14 653	- - - für Taschenwaren	kg	202 526	229 446	227 874	4
		1000 EUR	1 563	2 089	2 098	
2863 14 659	- - - für andere Zwecke	kg	5 419 366	5 918 569	5 675 031	25
		1000 EUR	31 441	35 342	33 552	
2863 14 700	- Automatische Türschließer	kg	7 452 650	7 764 026	7 368 408	8
		1000 EUR	67 780	68 668	65 304	
2863 90 000	Installation, Reparatur und Instandhaltung von Schlössern, Schließanlagen und intelligenten Beschlagsystemen	1000 EUR	-	.	.	3
	Behälter aus Eisen oder Stahl, mit einem Fassungsvermögen von 50 bis 300 l, für Stoffe aller Art (ohne solche für verdichtete oder verflüssigte Gase)					
2871 11 001	- Heizungsboiler	St	137 830	85 610	94 399	11
		1000 EUR	32 424	25 340	25 766	
2871 11 002	- Druckwasserkessel	St	10 132	8 404	9 042	10
		1000 EUR	2 298	2 130	2 340	
2871 11 003	- Spundbehälter	St	3 031 462	3 454 221	3 269 458	13
		1000 EUR	38 993	45 736	43 587	
2871 11 004	- Deckelbehälter	St	1 556 436	1 481 875	1 484 200	11
		1000 EUR	24 980	23 809	24 337	
2871 11 008	- Andere Behälter, z.B. Kraftstoffkanister, Heizölkannen	St	399 403	410 918	421 348	44
		1000 EUR	22 034	19 616	20 556	
	Behälter aus Eisen oder Stahl, mit einem Fassungsvermögen von weniger als 50 l, für Stoffe aller Art (ohne Dosen und ohne solche für verdichtete oder verflüssigte Gase)					
2871 12 002	- Druckwasserkessel	St	.	.	.	5
		1000 EUR	.	.	.	
2871 12 008	- Andere Behälter, z.B. Heizungsboiler	St	2 071 320	.	.	27
		1000 EUR	34 855	.	33 687	

5 Produktion nach Güterarten - Deutschland

Melde-Nr.	Bezeichnung	Einheit	3. VJ 2001	2. VJ 2002	3. VJ 2002	3. VJ 2002 Anzahl Unternehmen
1	2	3	4	5	6	7
2871 90 000	Installation, Reparatur und Instandhaltung von Behältern aus Eisen oder Stahl mit einem Fassungsvermögen von 300 l oder weniger	1000 EUR	-	.	.	1
	Dosen aus Eisen oder Stahl, die durch Schweißen, Lötten oder Falzen verschlossen werden, mit einem Fassungsvermögen von weniger als 50 l					
	- für Nahrungsmittel und Getränke					
	- - Konservendosen für Nahrungsmittel					
2872 11 331	- - - für Obst-, Gemüse-, Sauerkonserven, Marmeladen	t	-	4 489	7 289	6
		1000 St	133 997	96 464	113 593	
		1000 EUR	14 629	10 389	16 457	
2872 11 332	- - - für Fleisch-, Wurst- und Fischwaren	t	-	2 740	3 403	5
		1000 St	143 121	117 182	138 083	
		1000 EUR	11 919	9 046	10 878	
2872 11 333	- - - für Fertiggerichte, Suppen	t	-	3 448	4 216	5
		1000 St	79 637	79 008	93 245	
		1000 EUR	7 620	7 601	9 140	
2872 11 334	- - - für Milcherzeugnisse	t	-	.	.	3
		1000 St	.	.	.	
		1000 EUR	.	.	.	
2872 11 335	- - - für Speiseöle	t	-	1 060	1 079	4
		1000 St	4 080	4 119	3 972	
		1000 EUR	1 955	2 088	2 156	
2872 11 336	- - - für Back- und Süßwaren	t	-	.	.	2
		1000 St	.	.	.	
		1000 EUR	.	.	.	
2872 11 337	- - - für Kaffee, Tee, Kakao	t	-	.	.	4
		1000 St	-	.	.	
		1000 EUR	-	.	.	
2872 11 338	- - - für sonstige Nahrungsmittel (ohne Getränke) und Tabakwaren	t	-	.	.	10
		1000 St	-	.	.	
		1000 EUR	-	.	.	
2872 11 350	- - Getränkedosen	t	-	54 111	57 828	6
		1000 St	1 819 930	1 859 508	2 043 857	
		1000 EUR	122 926	132 424	140 887	
2872 11 530	- - Andere Dosen aus Eisen oder Stahl	t	-	5 358	5 271	3
	- - Aerosoldosen	1000 St	148 789	164 130	167 634	
		1000 EUR	24 791	27 956	28 558	
2872 11 551	- - - für Mineralölzeugnisse	t	-	467	565	5
		1000 St	1 253	763	1 394	
		1000 EUR	1 267	1 157	1 407	
2872 11 552	- - - für Industriechemikalien	t	-	594	589	5
		1000 St	.	4 064	4 344	
		1000 EUR	1 977	1 873	1 945	
2872 11 553	- - - für Farben, Lacke und verwandte Erzeugnisse	t	-	17 518	17 323	13
		1000 St	77 110	86 069	83 358	
		1000 EUR	46 740	48 891	48 097	
2872 11 554	- - - für Klebstoffe und Bindemittel	t	-	861	896	5
		1000 St	2 043	1 824	2 042	
		1000 EUR	2 697	2 408	2 556	
2872 11 555	- - - für kosmetische und pharmazeutische Erzeugnisse	t	-	307	426	4
		1000 St	13 884	11 093	14 379	
		1000 EUR	1 240	1 130	1 749	
2872 11 556	- - - für Wasch-, Reinigungs-, Putz- und Pflegemittel	t	-	609	.	3
		1000 St	4 938	4 380	.	
		1000 EUR	1 729	1 731	.	
2872 11 559	- - - für sonstige Erzeugnisse, a.n.g.	t	-	1 578	1 553	7
		1000 St	17 858	5 961	14 511	
		1000 EUR	5 548	4 926	4 995	
	Sammelbehälter, Fässer, Dosen, Tuben, Verpackungsröhrchen u.a. Behälter, aus Aluminium, mit einem Fassungsvermögen von 300 l oder weniger					
2872 12 100	- Tuben	kg	-	1 878 276	1 904 968	7
		1000 St	282 174	305 262	272 982	
		1000 EUR	27 682	33 355	31 063	
2872 12 300	- Verpackungsröhrchen	kg	-	400 990	521 922	3
		1000 St	57 954	37 935	50 089	
		1000 EUR	6 257	4 692	7 525	
2872 12 500	- Andere Behälter usw. mit einem Fassungsvermögen von 50 l bis 300 l	kg	-	217 295	1 164 082	6
		1000 St	80	92	138	
		1000 EUR	11 315	12 228	12 366	

5 Produktion nach Güterarten - Deutschland

Melde-Nr.	Bezeichnung	Einheit	3. VJ 2001	2. VJ 2002	3. VJ 2002	3. VJ 2002 Anzahl Unternehmen
1	2	3	4	5	6	7
2872 12 600	- Aerosoldosen aus Aluminium mit einem Fassungsvermögen von 300 l oder weniger	kg 1000 St 1000 EUR	- 83 350 16 419	1 944 363 76 002 14 776	1 939 189 72 517 14 012	5
	- Andere Behälter usw. mit einem Fassungsvermögen von weniger als 50 l					
2872 12 830	- - Konservendosen für Nahrungsmittel	kg 1000 St 1000 EUR	-	2
2872 12 850	- - Getränkedosen	kg 1000 St 1000 EUR	-	1
2872 12 890	- - Andere Behälter aus Aluminium	kg 1000 St 1000 EUR	- 147 107 9 255	1 022 566 154 854 9 921	1 087 932 192 407 10 890	8
	Stopfen (einschl. Kronenverschlüssen), Verschluss- oder Flaschen- kapseln, anderes Verpackungszubehör, aus unedlen Metallen					
2872 13 300	- Kronenverschlüsse	kg 1000 St 1000 EUR	- 4 679 799 13 894	11 435 113 5 078 146 15 193	11 942 339 5 126 871 15 414	5
	- Verschluss- oder Flaschenkap- seeln, aus Blei; Verschluss- oder Flaschen- kapseln, aus Aluminium, mit einem Durchmesser von mehr als 21 mm					
2872 13 503	- - Flaschenkapseln aus Aluminium	kg 1000 EUR	2
2872 13 505	- - Schraubverschlüsse aus Aluminium	kg 1000 EUR	5 739 802 33 043	5 689 484 33 766	5 701 584 33 539	8
2872 13 509	- - Andere Verschluss- und Flaschenkapseln, aus Blei oder Aluminium	kg 1000 EUR	643 823 6 599	3 646 522 21 093	. 24 205	6
	- Anderes Verpackungszubehör, aus unedlen Metallen					
2872 13 705	- - Feinstblechverschlüsse aus Stahl					
	- - - für Nahrungsmittel, Getränke und Tabakwaren	kg 1000 EUR	- .	13 376 392 45 698	14 252 366 49 827	6
2872 13 707	- - - für andere Verpackungen	kg 1000 EUR	-	3
2872 13 709	- - Anderes Verpackungszubehör (z.B. Spundbleche, Plomben)	kg 1000 EUR	6 964 849 32 906	7 033 590 38 952	7 392 741 39 863	13
	Litzen, Kabel, Seile, Seilschlingen u.ä. Waren, aus Eisen oder Stahl (ohne isolierte Erzeugnisse für die Elektrotechnik)					
2873 11 301	- Litzen, Kabel und Seile					
	- - mit einer größten Querschnittsabmessung von 3 mm oder weniger	t 1000 EUR	10 366 19 059	13 086 22 928	10 316 19 478	18
	- - mit einer größten Querschnittsabmessung von mehr als 3 mm					
2873 11 303	- - - Litzen	t 1000 EUR	10 609 13 046	11 716 15 832	11 299 13 410	13
2873 11 305	- - - Kabel und Seile	t 1000 EUR	14 688 47 420	15 520 50 618	16 590 51 565	21
2873 11 500	- Seilschlingen u.ä. Waren	t 1000 EUR	421 1 638	474 2 020	492 2 101	6
	Stacheldraht aus Eisen oder Stahl; Litzen, Kabel, Seile u.ä. Waren, aus Kupfer und Aluminium (ohne isolierte Erzeugnisse für die Elektrotechnik)					
2873 12 300	- Stacheldraht aus Eisen oder Stahl, für Einzäunungen (auch verwundene Drähte oder Bänder)	t 1000 EUR	2
2873 12 500	- Litzen, Kabel, Seile u.ä. Waren, aus Kupfer	t 1000 EUR	18 938 38 952	18 105 35 522	19 515 36 527	16
2873 12 700	- Litzen, Kabel, Seile u.ä. Waren, aus Aluminium	t 1000 EUR	2 656 7 767	4 556	6 545	5
	Gewebe, Gitter, Geflechte, aus Eisen-, Stahl- oder Kupferdraht; Streckbleche und -bänder, aus Eisen, Stahl oder Kupfer					
2873 13 130	- Gewebe aus Eisen- oder Stahldraht	kg 1000 EUR	194 681 9 340	247 820 9 044	279 426 9 935	5
	- - Endlose Gewebe für Maschinen					
2873 13 150	- - Andere Gewebe	kg 1000 EUR	3 120 932 33 411	2 870 118 31 321	2 898 192 32 724	19

5 Produktion nach Güterarten - Deutschland

Melde-Nr.	Bezeichnung	Einheit	3. VJ 2001	2. VJ 2002	3. VJ 2002	3. VJ 2002 Anzahl Unternehmen
1	2	3	4	5	6	7
2873 13 200	- Gitter und Geflechte, verschweißt, mit einer Maschengröße von 100 cm² oder mehr, aus Eisen- oder Stahldraht, mit einer größten Querschnittsabmessung von 3 mm oder mehr	t 1000 EUR	375 952 113 701	337 011 107 675	331 071 110 123	20
	- Andere Gitter und Geflechte, verschweißt, aus Eisen- oder Stahldraht					
2873 13 303	- - Unterstützungskörbe und Deckenträger, geschweißt, für die Betonbewehrung	t 1000 EUR	45 340 15 780	41 524 16 298	46 367 18 444	9
2873 13 309	- - Andere Gitter und Geflechte, verschweißt	t 1000 EUR	41 191 46 212	48 061 42 503	46 963 41 797	34
	- Andere Gitter und Geflechte, aus Eisen- oder Stahldraht, nicht verschweißt					
2873 13 430	- - nicht mit Kunststoff überzogen	kg 1000 EUR	5 242 800 12 477	6 115 340 16 548	5 287 609 16 141	20
2873 13 450	- - mit Kunststoff überzogen	kg 1000 EUR	4 878 699 11 570	5 842 799 12 633	4 724 492 10 946	15
2873 13 500	- Streckbleche und -bänder, aus Eisen oder Stahl	kg 1000 EUR	.	1 836 520 4 190	2 035 001 4 482	6
2873 13 600	- Gewebe (einschl. endloser Gewebe), Gitter und Geflechte, aus Kupferdraht; Streckbleche und -bänder, aus Kupfer	kg 1000 EUR	86 808 1 082	192 268 1 721	206 212 2 011	10
	Reißnägeln, Nägel, Stifte, Krampen, Klammern (ohne Heftklammern, zusammenhängend in Streifen) u.ä. Waren, aus Eisen, Stahl, Kupfer und Aluminium					
2873 14 100	- Reißnägeln aus Eisen oder Stahl	kg 1000 EUR	2 717	2 647	2 689	3
2873 14 200	- Nägel aus Eisen- oder Stahldraht, zusammenhängend in Streifen oder Rollen	kg 1000 EUR	4 715 867 5 467	4 831 430 6 130	5 444 306 6 830	7
2873 14 300	- Nägel aus Stahldraht mit einem Kohlenstoffgehalt von 0,5 GHT oder mehr, gehärtet	kg 1000 EUR	.	.	.	2
	- Andere Nägel, Stifte u.ä. Waren aus Eisen- oder Stahldraht					
2873 14 400	- - verzinkt	kg 1000 EUR	481 787 1 684	300 401 1 309	278 816 1 233	7
2873 14 500	- - nicht verzinkt	kg 1000 EUR	2 567 509 4 150	1 929 335 3 013	2 056 231 3 193	4
2873 14 600	- Andere Nägel, Krampen, gewellte oder abgeschrägte Klammern u.ä. Waren, aus Eisen oder Stahl	kg 1000 EUR	2 310 552 10 965	2 262 417 11 827	2 253 975 11 344	13
2873 14 700	- Stifte, Nägel, Reißnägeln, Krampen, Klammern u.ä. Waren, aus Kupfer	kg 1000 EUR	114 952 539	30 301 160	31 119 188	4
2873 14 800	- Stifte, Nägel, Krampen, Klammern, Schrauben, Bolzen, Muttern, Schraubhaken, Nieten, Splinte, Keile, Unterlegscheiben u.ä. Waren, aus Aluminium	1000 EUR	18 379	19 557	18 766	33
	Drähte, Stäbe, Rohre, Platten, Elektroden u.ä. Waren, mit Dekapier- od. Flussmittel umhüllt od. gefüllt; Drähte und Stäbe, aus agglomeriertem Pulver von unedlen Metallen, zum Metallisieren im Aufspritzverfahren					
2873 15 100	- Umhüllte Elektroden aus unedlen Metallen, für das Lichtbogenschweißen	kg 1000 EUR	1 094 860 9 986	677 421 9 376	654 232 8 594	6
2873 15 300	- Gefüllte Drähte aus unedlen Metallen, für das Lichtbogenschweißen	kg 1000 EUR	3 683 321 8 077	3 724 356 8 390	3 664 796 8 429	4
2873 15 500	- Umhüllte Stäbe und gefüllte Drähte aus unedlen Metallen, für das Löten oder das Autogenschweißen	kg 1000 EUR	3 321 798 13 669	3 611 446 12 545	2 950 492 11 526	7
2873 15 700	- Andere Drähte u.ä. Waren (einschl. Teilen)	1000 EUR	3 567	3 790	3 888	11
2873 16 000	Näh-, Strick-, Schnür-, Häkelnadeln, Stichel u.ä. Waren; Sicherheits-, Stecknadeln u.ä. Nadeln, a.n.g., aus Eisen oder Stahl, zum Handgebrauch	kg 1000 EUR	.	.	.	1

5 Produktion nach Güterarten - Deutschland

Melde-Nr.	Bezeichnung	Einheit	3. VJ 2001	2. VJ 2002	3. VJ 2002	3. VJ 2002 Anzahl Unternehmen
1	2	3	4	5	6	7
	Schrauben, Bolzen, Muttern, Schwellenschrauben, Schraubhaken u.ä. Waren, mit Gewinde, aus Eisen oder Stahl					
2874 11 130	- - Gedrehte Schrauben, auch mit Muttern oder Unterlegscheiben, mit einer Stiftdicke von 6 mm oder weniger; Schrauben und Bolzen zum Befestigen von Oberbaumaterial von Bahnen sowie solche ohne Kopf	t	8 378	4 916	4 902	58
	- - Gedrehte Schrauben mit einer Stiftdicke von 6 mm oder weniger	1000 EUR	46 331	39 353	39 026	
2874 11 150	- - Schrauben und Bolzen zum Befestigen von Oberbaumaterial von Bahnen	t	3 175	2 782	.	7
		1000 EUR	5 004	3 533	3 365	
2874 11 170	- - Schrauben und Bolzen ohne Kopf	t	9 206	9 699	9 116	34
		1000 EUR	31 314	34 003	30 703	
	- Schrauben und Bolzen, mit Kopf, auch mit Muttern oder Unterlegscheiben, mit Schlitz, Kreuzschlitz oder Innensechskant					
2874 11 230	- - mit Schlitz oder Kreuzschlitz, aus nichtrostendem Stahl	t	638	717	712	20
		1000 EUR	5 964	5 791	6 031	
2874 11 250	- - mit Schlitz oder Kreuzschlitz, aus Eisen oder anderem Stahl	t	6 857	6 941	6 881	26
		1000 EUR	36 076	35 886	35 568	
2874 11 270	- - mit Innensechskant, aus nichtrostendem Stahl	t	785	814	763	9
		1000 EUR	4 431	4 490	4 244	
2874 11 290	- - mit Innensechskant, aus Eisen oder anderem Stahl	t	4 169	3 906	4 070	14
		1000 EUR	21 031	21 203	21 325	
	- Andere Schrauben und Bolzen, mit Kopf, auch mit Muttern oder Unterlegscheiben					
2874 11 310	- - mit Außensechskant, aus nichtrostendem Stahl	t	2 506	3 571	.	17
		1000 EUR	9 925	13 608	13 697	
2874 11 330	- - mit Außensechskant, aus Eisen oder anderem Stahl, mit einer Zugfestigkeit von weniger als 800 MPa	t	4 237	4 295	3 953	17
		1000 EUR	8 742	8 748	7 474	
2874 11 350	- - mit Außensechskant, aus Eisen oder anderem Stahl, mit einer Zugfestigkeit von 800 MPa oder mehr	t	22 932	22 825	24 427	22
		1000 EUR	54 149	56 434	56 555	
2874 11 390	- - Andere Schrauben und Bolzen, mit Kopf, aus Eisen oder Stahl	t	34 044	36 646	36 813	59
		1000 EUR	120 953	127 840	127 956	
	- Schwellenschrauben, andere Holzschrauben, Schraubhaken, Ring- und Ösensschrauben					
2874 11 530	- - Schwellenschrauben	t	.	.	.	1
		1000 EUR	.	.	.	
2874 11 550	- - Andere Holzschrauben	t	3 879	3 676	3 944	10
		1000 EUR	11 943	11 623	12 178	
2874 11 570	- - Schraubhaken, Ring- und Ösensschrauben	t	740	943	896	8
		1000 EUR	2 265	2 453	2 423	
	- Gewindeformende Schrauben					
2874 11 730	- - aus nichtrostendem Stahl	t	94	93	79	8
		1000 EUR	943	843	752	
2874 11 750	- - Andere gewindeformende Schrauben	t	8 886	9 593	9 998	13
		1000 EUR	35 629	42 199	43 946	
	- Muttern					
2874 11 830	- - Gedrehte Muttern mit einer Lochweite von 6 mm oder weniger	t	3 365	3 964	4 130	28
		1000 EUR	20 826	24 560	25 238	
2874 11 850	- - Andere Muttern aus nichtrostendem Stahl	t	.	161	146	5
		1000 EUR	.	1 528	1 230	
2874 11 870	- - Andere Muttern (ohne solche aus nichtrostendem Stahl)	t	13 305	18 412	18 361	23
		1000 EUR	48 755	70 811	67 367	
2874 11 900	- - Andere Waren, aus Eisen oder Stahl, mit Gewinde	t	12 236	11 591	11 240	36
		1000 EUR	50 053	46 712	44 579	
	Federringe und -scheiben u.ä. Sicherungsringe und -scheiben; Nieten, Splinte, Keile u.ä. Waren, ohne Gewinde, aus Eisen oder Stahl					
2874 12 100	- - Federringe, -scheiben u.ä. Sicherungsringe und -scheiben	kg	1 891 260	1 763 144	1 661 081	11
		1000 EUR	14 500	14 560	14 366	
2874 12 300	- - Andere Unterlegscheiben	kg	7 082 787	6 296 507	6 508 514	11
		1000 EUR	12 815	13 325	13 049	
2874 12 500	- - Nieten	kg	4 860 380	4 841 776	4 535 526	10
		1000 EUR	13 323	12 876	12 690	

5 Produktion nach Güterarten - Deutschland

Melde-Nr.	Bezeichnung	Einheit	3. VJ 2001	2. VJ 2002	3. VJ 2002	3. VJ 2002 Anzahl Unternehmen
1	2	3	4	5	6	7
2874 12 700	- Splinte, Keile u.ä. Waren, ohne Gewinde	kg 1000 EUR	3 599 147 11 630	3 359 082 11 827	3 668 349 12 488	21
	Unterlegscheiben, Holzschrauben u.a. Waren der Schraubenindustrie, mit und ohne Gewinde, aus Kupfer und aus Kupferlegierungen (ohne Stifte, Nägel u.ä. Waren)					
2874 13 100	- Unterlegscheiben (einschl. Federringen und -scheiben)	kg 1000 EUR	2 498	1 259	1 039	5
2874 13 200	- Andere Waren der Schraubenindustrie, ohne Gewinde (z.B. Niete, Splinte, Keile)	kg 1000 EUR	46 211 252	.	.	2
	- Andere Schrauben, Bolzen und Muttern, mit Gewinde					
2874 13 401	- - Holzschrauben mit Gewinde	kg 1000 EUR	.	.	.	1
2874 13 409	- - Andere Schrauben; Bolzen und Muttern, mit Gewinde	kg 1000 EUR	119 504 1 386	118 249 1 781	127 837 1 753	10
2874 13 700	- Andere Waren der Schraubenindustrie, mit Gewinde	kg 1000 EUR	1 454 514 13 189	1 074 057 11 584	1 017 357 10 982	29
	Federn und Federblätter, aus Eisen oder Stahl; Federn aus Kupfer und aus Kupferlegierungen					
	- Blattfedern und Federblätter dafür, aus Eisen oder Stahl					
2874 14 130	- - Parabelfedern und Federblätter dafür, warmgeformt	t 1000 EUR	6 330 15 166	6 476 15 625	5 878 14 071	5
2874 14 150	- - Andere Blattfedern und Federblätter dafür, warmgeformt	t 1000 EUR	4 007 7 535	.	.	6
2874 14 170	- - Kaltgeformte Blattfedern und Federblätter dafür	t 1000 EUR	941 13 626	934 13 558	942 14 156	22
	- Schraubenfedern, aus Eisen oder Stahl					
2874 14 310	- - warmgeformt	t 1000 EUR	10 059 27 874	11 153 30 744	11 650 31 604	8
2874 14 330	- - Kaltgeformte Schraubendruckfedern	t 1000 EUR	16 305 78 813	19 510 90 662	18 799 87 849	64
2874 14 350	- - Kaltgeformte Schraubenzugfedern	t 1000 EUR	3 624 17 067	3 470 15 926	3 225 15 766	40
2874 14 370	- - Andere kaltgeformte Schraubenfedern	t 1000 EUR	4 325 20 882	3 855 17 950	3 674 16 602	32
	- Spiralfachfedern, Tellerfedern, aus Eisen oder Stahl					
2874 14 530	- - Spiralfachfedern	t 1000 EUR	6 315 43 868	10 793 45 782	10 185 43 310	21
2874 14 550	- - Tellerfedern	t 1000 EUR	3 077 21 497	4 194 22 079	4 474 21 498	9
2874 14 630	- - Drahtformfedern	t 1000 EUR	4 710 21 496	5 829 25 567	5 547 25 035	37
2874 14 690	- - Andere Federn	t 1000 EUR	4 307 35 852	9 436 39 505	7 498 37 048	44
2874 14 800	- Federn aus Kupfer und Kupferlegierungen	t 1000 EUR	740 11 763	514 10 473	501 9 667	24
	Ketten (ohne Gelenkketten) und Teile dafür, aus Eisen oder Stahl sowie aus Kupfer					
2874 20 100	- Stegketten aus Eisen oder Stahl	kg 1000 EUR	.	.	.	1
	- Andere Ketten, mit geschweißten Gliedern, aus Eisen oder Stahl					
2874 20 230	- - mit einer Querschnittsabmessung von 16 mm oder weniger	kg 1000 EUR	2 923 571 11 960	3 399 160 12 231	3 427 344 13 230	14
2874 20 250	- - mit einer Querschnittsabmessung von mehr als 16 mm	kg 1000 EUR	2 962 857 11 658	3 248 000 13 141	2 734 360 10 297	9
2874 20 300	- Gleitschutzketten aus Eisen oder Stahl	kg 1000 EUR	649 827 6 024	396 949 2 748	700 343 5 848	4
2874 20 500	- Andere Ketten aus Eisen oder Stahl	kg 1000 EUR	1 583 095 5 423	1 564 258 5 492	1 429 235 5 181	9
2874 20 700	- Ketten und Teile dafür aus Kupfer	1000 EUR	.	.	.	1
2874 20 800	- Teile für Ketten aus Eisen oder Stahl	1000 EUR	.	.	.	7
	Sanitär-, Hygiene- oder Toilettenartikel und Teile dafür aus Eisen, Stahl, Kupfer oder Aluminium					
2875 11 100	- Abwasch- und Waschbecken, aus nichtrostendem Stahl	St 1000 EUR	796 150 44 331	916 561 46 552	833 212 43 275	8

5 Produktion nach Güterarten - Deutschland

Melde-Nr.	Bezeichnung	Einheit	3. VJ 2001	2. VJ 2002	3. VJ 2002	3. VJ 2002 Anzahl Unternehmen
1	2	3	4	5	6	7
2875 11 270	- Badewannen aus Eisen oder Stahl	St 1000 EUR	598 186 49 117	527 987 49 833	532 991 47 679	3
2875 11 310	- Andere Sanitär-, Hygiene- oder Toilettenartikel und deren Teile, aus Eisen oder Stahl (ohne Waschbecken und Badewannen), Kupfer sowie aus Aluminium aus Eisen oder Stahl	kg 1000 EUR	4 040 536 16 735	2 544 266 23 959	2 561 801 24 406	22
2875 11 350	- - aus Kupfer	kg 1000 EUR	1 136 033 7 206	655 408 5 642	712 545 5 935	6
2875 11 370	- - aus Aluminium	kg 1000 EUR	3 944 487 46 684	4 060 957 55 725	3 814 288 54 686	9
2875 12 170	Haushalts- oder Hauswirtschaftsartikel und Teile dafür, aus Eisen oder Stahl, Kupfer sowie aus Aluminium	kg 1000 EUR	.	.	.	1
2875 12 230	- Andere Haushalts- und Hauswirtschaftsartikel aus Gusseisen	kg 1000 EUR	.	.	.	1
2875 12 230	- aus nichtrostendem Stahl	kg 1000 EUR	290 733 5 644	348 862 4 993	342 894 6 336	4
2875 12 291	- - Artikel für den Tischgebrauch	kg 1000 EUR	1 471 783 17 753	1 399 871 17 786	1 343 458 15 818	6
2875 12 293	- - - Schnellkochgeschirre	kg 1000 EUR	641 316 6 743	664 743 8 214	679 787 7 597	3
2875 12 299	- - - Andere Haushalts- und Hauswirtschaftsartikel, a.n.g.	kg 1000 EUR	853 121 10 991	803 874 11 139	946 878 11 702	13
2875 12 371	- - - Andere Haushalts- und Hauswirtschaftsartikel aus Eisen (ohne Gusseisen) oder Stahl, emailliert	kg 1000 EUR	846 720 6 683	861 838 6 062	1 001 289 7 650	4
2875 12 379	- - - Koch-, Brat- u. Backgeschirre, einschl. Schnellkochgeschirre	kg 1000 EUR	.	.	.	1
2875 12 430	- - - Andere Haushalts- u. Hauswirtschaftsartikel, a.n.g.	kg 1000 EUR	.	.	.	1
2875 12 430	- - - Andere Haushalts- und Hauswirtschaftsartikel und Teile dafür, aus Eisen oder Stahl	kg 1000 EUR	-	-	-	-
2875 12 497	- - - für den Tischgebrauch	kg 1000 EUR	-	-	-	-
2875 12 497	- - - Andere Haushalts- und Hauswirtschaftsartikel, auch mit Farbe versehen oder lackiert	kg 1000 EUR	2 319 704 26 415	2 085 948 22 586	1 957 893 23 897	15
2875 12 498	- - - Briefkästen und Kastenanlagen	kg 1000 EUR	8 537 587 34 913	6 147 472 27 607	7 906 501 38 897	22
2875 12 530	- - - Koch-, Brat-, Backgeschirr u.ä. Haushalts-, Hauswirtschaftsartikel u. deren Teile, mit Farbe versehen oder lackiert	kg 1000 EUR	.	.	.	2
2875 12 530	- - - Haushalts-, Hauswirtschaftsartikel und deren Teile; Schwämme, Putzlappen u.ä. Waren zum Scheuern, Polieren u.dgl.; aus Kupfer und Aluminium	kg 1000 EUR	.	.	.	2
2875 12 550	- - aus Kupfer und Kupferlegierungen	kg 1000 EUR	3 982	3 237	3 493	3
2875 12 571	- - aus Aluminium und Aluminiumlegierungen, gegossen	kg 1000 EUR	340 825 12 530	10 003	11 856	3
2875 12 579	- - - Andere Artikel aus Aluminium und Aluminiumlegierungen	kg 1000 EUR	946 080 5 571	1 220 231 8 784	703 277 5 346	7
2875 12 700	- - - Koch-, Brat- und Backgeschirre aus Aluminium und Aluminiumlegierungen	kg 1000 EUR	305 043 1 888	253 020 1 703	250 208 1 729	8
2875 12 800	- - - Andere Artikel aus Aluminium und Aluminiumlegierungen, a.n.g.	kg 1000 EUR	.	251 443 1 480	224 650 1 323	3
2875 21 300	Mechanische Handgeräte mit einem Gewicht von 10 kg oder weniger, zum Vorbereiten, Zubereiten oder Anrichten von Speisen oder Getränken	kg 1000 EUR	42 665 16 378	16 260 10 261	16 113 9 889	9
2875 21 300	- Eisen-, Stahlwolle, Schwämme, Putzlappen, Handschuhe u.ä. Waren, zum Scheuern, Polieren u.dgl., aus Eisen oder Stahl	St 1000 EUR	.	.	.	9
2875 21 300	- Panzerschränke, Türen und Fächer für Stahlkammern, Sicherheitskassetten u.ä. Waren, aus unedlen Metallen	St 1000 EUR	.	.	.	9

5 Produktion nach Güterarten - Deutschland

Melde-Nr.	Bezeichnung	Einheit	3. VJ 2001	2. VJ 2002	3. VJ 2002	3. VJ 2002 Anzahl Unternehmen
1	2	3	4	5	6	7
2875 21 500	- Türen und Fächer für Stahlkammern	kg 1000 EUR	629 659 3 182	.	.	2
2875 21 700	- Sicherheitskassetten u.ä. Waren	1000 EUR	5 557	5 458	5 037	15
2875 22 000	Sortier-, Ablade-, Karteikästen, Manuskriptständer, Federschalen, Stempelhalter u.ä. Ausstattungsgegenstände für Büros, aus unedlen Metallen	1000 EUR	2 933	2 695	2 590	6
2875 23 300	Mechaniken für Schnellhefter oder Aktenordner, Heftklammern u. a. Büromaterial, aus unedlen Metallen - Mechaniken für Schnellhefter oder Aktenordner	1000 EUR	4 441	6 274	.	3
2875 23 500	- Heftklammern, zusammenhängend in Streifen	1000 EUR	10 700	10 388	10 653	10
2875 23 700	- Anderes Büromaterial (einschl. Teilen)	1000 EUR	2 613	2 250	2 412	6
2875 24 000	Statuetten u.ä. Ziergegenstände, Rahmen für Fotografien, Bilder usw., Spiegel, aus unedlen Metallen	1000 EUR	26 190	24 568	27 195	18
2875 25 303	Klammern, Haken, Ösen, Nieten, Schnallen, Verschlüsse u.ä. Befestigungsartikel, Perlen und zugeschnittene Flitter, aus unedlen Metallen - Klammern, Haken und Ösen für Kleidung, Schuhe, Planen, Taschenwaren oder zum Fertigen oder Ausrüsten anderer Waren, aus Metall - - verbunden mit Gewebebändern	1000 EUR	11 582	3 932	3 603	3
2875 25 309	- - Andere Klammern, Haken und Ösen	1000 EUR	6 909	18 818	16 075	8
2875 25 503	- Hohl- oder Zweispitzniete - - Blindniete	1000 EUR	11 471	12 264	13 532	7
2875 25 509	- - Andere Nieten	1000 EUR	4 529	4 532	4 601	4
2875 25 703	- Schnallen, Verschlüsse und Verschlussbügel u.ä. Befestigungsartikel; Perlen und zugeschnittene Flitter - - Verschlüsse (ohne solche für Handtaschen)	1000 EUR	2 242	2 509	2 353	7
2875 25 705	- - Verschlüsse und Verschlussbügel für Handtaschen	1000 EUR	.	.	.	1
2875 25 709	- - Andere Befestigungsartikel (z.B. Schnallen, Schließen); Perlen und zugeschnittene Flitter	1000 EUR	2 941	4 498	5 077	8
2875 26 000	Schiffsschrauben und Schraubenflügel dafür	St 1000 EUR	223 7 613	305 10 208	268 11 093	4
2875 27 110	Andere Waren aus unedlen Metallen, a.n.g. - Schiffsanker, Draggen, Teile dafür, aus Eisen oder Stahl; Waren aus Eisen oder Stahl, gegossen, a.n.g. - - Schiffsanker, Draggen, Teile dafür, aus Eisen oder Stahl	kg 1000 EUR	4 025 150 25 376	4 546 598 14 172	3 320 200 8 086	14
2875 27 130	- Waren aus nicht verformbaren Gusseisen, a.n.g., z.B. Straßenkappen	kg 1000 EUR	16 641 111 16 109	15 820 547 16 611	14 095 985 16 869	6
2875 27 190	- Mahlkugeln u.ä. Mahlkörper u.ä. Waren aus Eisen oder Stahl, gegossen, a.n.g. - Waren aus Eisen oder Stahl, geschmiedet, jedoch nicht weiterbearbeitet; Waren aus Eisen- oder Stahldraht; Tabakdosen, Zigarettenetuis u.ä.	kg 1000 EUR	2 892 728 .	3 251 193 .	2 790 861 4 509	3
2875 27 220	- Mahlkugeln u.ä. Mahlkörper u.ä. Waren, geschmiedet, jedoch nicht weiterbearbeitet	kg 1000 EUR	.	.	.	2
2875 27 250	- Waren aus Eisen- oder Stahldraht (z.B. Vogelkäfige u.ä. Kleinkäfige, Körbe)	kg 1000 EUR	61 661 809 148 606	62 251 529 155 987	56 891 043 148 371	73
2875 27 270	- Tabakdosen, Zigarettenetuis, Puderboxen, Lippenstiftbehälter u.ä. Gegenstände für den Taschengebrauch	1000 EUR	2 321	2 159	1 821	5

5 Produktion nach Güterarten - Deutschland

Melde-Nr.	Bezeichnung	Einheit	3. VJ 2001	2. VJ 2002	3. VJ 2002	3. VJ 2002 Anzahl Unternehmen
1	2	3	4	5	6	7
	- Leitern und Trittschemel; Paletten u.ä. stapelfähige Transportmittel; Rollen und Trommeln; Dachentlüfter, Dachrinnen, Haken u.ä. Bauartikel, aus Eisen oder Stahl	St	460 637	411 955	449 956	9
2875 27 310	- - Leitern und Trittschemel	1000 EUR	11 361	11 391	11 332	
2875 27 330	- - Paletten u.ä. stapelfähige Transportmittel	kg	33 056 527	29 100 064	32 726 396	35
		1000 EUR	45 497	36 254	37 846	
2875 27 350	- - Rollen und Trommeln für Kabel, Schläuche u.dgl.	kg	1 713 846	1 067 601	1 058 827	11
		1000 EUR	6 199	5 012	5 002	
	- - Rohrschellen u.ä. Rohrbefestigungselemente, aus Stahl; Bedachungsartikel u.ä. Bauartikel, aus Stahlblech	kg				
2875 27 373	- - - Rohrschellen u.ä. Rohrbefestigungselemente, aus Stahl	1000 St	8 451 509	3 801 885	3 918 252	24
		1000 EUR	29 347	23 660	23 121	
2875 27 379	- - - Bedachungsartikel u.ä. Bauartikel, aus Stahlblech (z.B. nichtmechanische Dachentlüfter, Dachrinnen, Haken)	kg	24 923 661	16 283 144	19 572 614	42
		1000 St				
		1000 EUR	45 793	34 971	43 452	
	- Schmutzkörbe u.ä. Abwassersiebe, aus Stahlblech; andere Waren aus Eisen oder Stahl	kg				
2875 27 410	- - Schmutzkörbe u.ä. Abwassersiebe, aus Stahlblech, für Kanalisationsabflüsse	1000 EUR	214 653	96 366	.	3
			1 163	345	464	
2875 27 430	- - Andere Waren aus Eisen oder Stahl, freiformgeschmiedet	kg	-	.	.	1
		1000 EUR	-	.	.	
2875 27 450	- - Andere Waren aus Eisen oder Stahl, gesenkgeschmiedet	kg	.	.	.	1
		1000 EUR	.	.	.	
	- - Andere Waren aus Eisen oder Stahl, weder freiform- noch gesenkgeschmiedet	kg				
2875 27 493	- - - Schlauchbinder-, -verbindungs-elemente, -schellen und -befestigungselemente	1000 St	4 796 587	5 437 947	5 412 090	18
		1000 EUR	39 625	260 746	258 240	
				45 852	43 907	
2875 27 494	- - - Verkehrsschilder	kg	165 831	180 744	832 429	7
		1000 EUR	1 305	1 363	.	
2875 27 495	- - - Schilder aus Stahlblech (ohne Verkehrsschilder)	kg	210 239	227 877	185 425	11
		1000 EUR	2 214	2 455	1 894	
2875 27 496	- - - Kesselböden	kg	8 784 734	8 668 705	8 731 390	9
		1000 EUR	19 099	17 510	18 748	
2875 27 498	- - - Andere Waren aus Eisen oder Stahl, a.n.g., z.B. Riemen- u. Transportverbindungen	kg	109 455 913	110 022 339	116 530 515	208
		1000 EUR	233 537	223 372	231 280	
	- Andere Waren aus Aluminium und Kupfer, a.n.g.	kg				
2875 27 520	- - Gewebe, Gitter, Geflechte aus Aluminiumdraht	1000 EUR	18 642	19 935	15 853	5
			522	446	381	
2875 27 530	- - Andere Waren aus Aluminium, gegossen	kg	1 895 325	1 749 664	1 822 302	17
		1000 EUR	19 103	17 578	18 532	
	- - Andere Waren aus Aluminium, nicht gegossen	kg				
2875 27 551	- - - Leitern und Trittschemel	1000 EUR	3 492 316	3 462 397	3 210 207	15
			28 002	24 889	25 235	
2875 27 555	- - - Platinen für Kraftfahrzeug-Kennzeichen	kg	783 351	758 928	808 438	4
		1000 EUR	7 517	8 244	8 265	
2875 27 558	- - - Andere Waren aus Aluminium, a.n.g., einschl. Kaltfließpressteile	kg	8 926 675	8 022 109	8 492 728	95
		1000 EUR	114 484	100 770	101 901	
2875 27 580	- - Waren aus Kupfer, gegossen oder geschmiedet, jedoch nicht weiterbearbeitet (ohne Ketten) u.ä. Waren aus Kupfer (z.B. Tabakdosen, Zigarettentuis, Puderdosen, Steck-, Sicherheitsnadeln usw.; ohne Ketten), a.n.g.	1000 EUR	20 120	17 057	17 256	28
	- Andere Waren aus Nickel, Blei, Zink und Zinn	kg				
2875 27 630	- - Andere Waren aus Blei (ohne Stangen, Platten, Bleche, Bänder, Rohre, Rohrverbindungsstücke usw.), a.n.g.	1000 EUR	917 612	959 483	1 062 613	3
			1 679	2 197	2 352	

5 Produktion nach Güterarten - Deutschland

Melde-Nr.	Bezeichnung	Einheit	3. VJ 2001	2. VJ 2002	3. VJ 2002	3. VJ 2002 Anzahl Unternehmen
1	2	3	4	5	6	7
2875 27 650	-- Andere Waren aus Zink (ohne Stangen, Bleche, Bänder, Rohre, Rohrverbindungsstücke usw.), a.n.g.	kg 1000 EUR	15 490 454 45 973	14 396 289 44 903	16 358 435 50 031	29
2875 27 660	-- Andere Waren aus Zinn (ohne Stangen, Bleche, Bänder, Rohre, Rohrverbindungsstücke usw.), a.n.g.	kg 1000 EUR	.	.	1 190	3
2875 27 690	-- Andere Waren aus Nickel, a.n.g.	kg 1000 EUR	1 901 206 19 512	1 817 719 19 536	1 932 323 20 453	19
2875 27 810	-- Andere Waren aus unedlen Metallen -- Kleiderhaken, Huthalter, Konsolen, Stützen u.ä. Waren	t 1000 EUR	- 30 273	4 180 29 360	3 943 30 265	19
2875 27 820	-- Glocken, Klingeln, Gongs u.ä. Waren	t 1000 EUR	- 869	59 874	45 720	5
2875 27 830	-- Schläuche aus Eisen oder Stahl, auch mit Verschluß- oder Verbindungsstücken	t 1000 EUR	4 774 64 620	4 837 63 596	4 987 65 796	18
2875 27 850	-- Schläuche aus anderen unedlen Metallen, auch mit Verschluß- oder Verbindungsstücken -- Aushänge-, Hinweis-, Namens-u.ä. Schilder, Zahlen, Buchstaben u.a. Zeichen (ohne beleuchtete Schilder)	t 1000 EUR	1 404 19 425	187 2 863	263 3 561	7
2875 27 871	-- Kraftfahrzeug-Kennzeichen	kg 1000 St 1000 EUR	- 3 707 20 885	1 007 780 3 913 22 318	968 199 3 739 22 243	19
2875 27 873	-- Typenschilder, Skalen	kg 1000 St 1000 EUR	- 18 109 9 717	1 358 001 23 185 9 619	1 411 922 23 731 10 338	18
2875 27 875	-- Frontplatten und Blenden	kg 1000 St 1000 EUR	- 511 2 429	140 731 572 2 006	133 716 551 2 192	11
2875 27 879	-- Andere Schilder, Zahlen, Buchstaben u.a. Zeichen	kg 1000 St 1000 EUR	- 13 006 33 878	2 252 802 15 385 28 743	2 581 789 16 802 29 113	48
2875 30 000	Säbel, Degen, Bajonette, Lanzen u.a. blanke Waffen, Teile und Scheiden dafür	kg 1000 EUR	.	.	.	2
2875 90 000	Installation, Reparatur und Instandhaltung von sonstigen Metallerzeugnissen, a.n.g. (z.B. Panzerschränken, Türen und Fächern für Stahlkammern, Schiffsschrauben und Schraubenflügel dafür)	1000 EUR	-	3 896	3 404	9
2899 00 000	Veredlung von Erzeugnissen dieser Güterabteilung (ohne Schmiede-, Press-, Zieh- und Stanzteile, Oberflächenveredlung, Wärmebehandlung und Mechanik, a.n.g.)	1000 EUR	-	202 980	203 088	235
	Maschinen					
	Maschinen für die Erzeugung und Nutzung von mechanischer Energie (ohne Motoren für Ackerschlepper, Luft- und Straßenfahrzeuge)					
	Verbrennungsmotoren und Turbinen					
	Motoren für Wasserfahrzeuge, Schienenfahrzeuge, für industrielle u.a. Zwecke					
2911 11 000	Außenbordmotoren mit Fremdzündung, für Wasserfahrzeuge	kW St 1000 EUR	* * -	- - -	- - -	- - -
	darunter zum Absatz bestimmt					
	Andere Antriebsmotoren mit Fremdzündung, für Wasserfahrzeuge und andere Zwecke					
2911 12 300	- für Wasserfahrzeuge	kW St 1000 EUR	* * -	- - -	- - -	- - -
	darunter zum Absatz bestimmt					
2911 12 500	- für andere Zwecke	kW St 1000 EUR	* * 175 758 2 940 13 242	. . 150 491 1 379 10 369	. . 274 252 1 619 20 715	6 5
	darunter zum Absatz bestimmt					

5 Produktion nach Güterarten - Deutschland

Melde-Nr.	Bezeichnung	Einheit	3. VJ 2001	2. VJ 2002	3. VJ 2002	3. VJ 2002 Anzahl Unternehmen
1	2	3	4	5	6	7
	Dieselmotoren für Wasserfahrzeuge, Schienenfahrzeuge, Industriedieselmotoren (z.B. ortsfeste Dieselmotoren, Dieselmotoren f.d. Antrieb v. Flurförderfahrzeugen, Mähreschern, Baggern)					
2911 13 110	- Dieselmotoren für Wasserfahrzeuge - mit einer Leistung von 100 kW oder weniger	kW St 1000 EUR	2
2911 13 130	- mit einer Leistung von mehr als 100 kW bis 200 kW	kW St 1000 EUR	12 110 81 717	2
2911 13 150	- mit einer Leistung von mehr als 200 kW bis 500 kW	kW St 1000 EUR	54 785 142 3 839	52 949 144 4 806	50 342 124 2 707	5
2911 13 170	- mit einer Leistung von mehr als 500 kW bis 1 000 kW	kW St 1000 EUR	313 545 406 31 751	399 951 535 35 567	328 192 424 32 718	4
2911 13 190	- mit einer Leistung von mehr als 1 000 kW	kW St 1000 EUR	722 776 259 120 374	792 182 273 140 846	727 830 258 114 947	6
2911 13 200	- Dieselmotoren für Schienenfahrzeuge	kW St 1000 EUR	* * 99 159 256 99 159 256 6 490	170 217 425 170 217 425 12 064	519 249 790 519 249 790 12 355	4
	darunter zum Absatz bestimmt	kW St 1000 EUR	99 159 256 6 490	170 217 425 12 064	519 249 790 12 355	4
2911 13 310	- Industriedieselmotoren mit einer Leistung von 100 kW oder weniger - mit einer Leistung von 15 kW oder weniger	kW St 1000 EUR	* * 129 053 .	158 778 . .	142 362 . .	3
	darunter zum Absatz bestimmt	kW St 1000 EUR	129 053 . .	158 778 . .	142 362 . .	3
2911 13 330	- mit einer Leistung von mehr als 15 kW bis 30 kW	kW St 1000 EUR	* *	2
	darunter zum Absatz bestimmt	kW St 1000 EUR	2
2911 13 350	- mit einer Leistung von mehr als 30 kW bis 50 kW	kW St 1000 EUR	* * 377 836 9 726 377 836 9 726 24 952	497 050 12 470 497 050 12 470 32 749	434 705 10 711 434 705 10 711 28 548	3
	darunter zum Absatz bestimmt	kW St 1000 EUR	377 836 9 726 24 952	497 050 12 470 32 749	434 705 10 711 28 548	3
2911 13 370	- mit einer Leistung von mehr als 50 kW bis 100 kW	kW St 1000 EUR	* *	5
	darunter zum Absatz bestimmt	kW St 1000 EUR	5
2911 13 530	- Industriedieselmotoren mit einer Leistung von mehr als 100 kW bis 500 kW - mit einer Leistung von mehr als 100 kW bis 200 kW	kW St 1000 EUR	* *	3
	darunter zum Absatz bestimmt	kW St 1000 EUR	3
2911 13 550	- mit einer Leistung von mehr als 200 kW bis 300 kW	kW St 1000 EUR	* * 195 997 779 195 997 779 9 512	151 340 584 151 340 584 7 544	180 061 704 180 061 704 9 177	3
	darunter zum Absatz bestimmt	kW St 1000 EUR	195 997 779 9 512	151 340 584 7 544	180 061 704 9 177	3
2911 13 570	- mit einer Leistung von mehr als 300 kW bis 500 kW	kW St 1000 EUR	* * 393 584 947 393 584 947 15 934	313 558 770 313 558 770 12 878	326 765 799 326 765 799 14 161	4
	darunter zum Absatz bestimmt	kW St 1000 EUR	393 584 947 15 934	313 558 770 12 878	326 765 799 14 161	4
2911 13 730	- Industriedieselmotoren mit einer Leistung von mehr als 500 kW - mit einer Leistung von mehr als 500 kW bis 1 000 kW	kW St 1000 EUR	* * 389 376 536 389 376 536 24 299	311 754 431 311 754 431 19 327	376 299 509 376 299 509 24 408	4
	darunter zum Absatz bestimmt	kW St 1000 EUR	389 376 536 24 299	311 754 431 19 327	376 299 509 24 408	4
2911 13 750	- mit einer Leistung von mehr als 1 000 kW	kW St 1000 EUR	* * 1 010 128 481 1 010 128 481 118 371	502 981 198 502 981 198 79 487	492 465 246 492 465 246 61 656	6
	darunter zum Absatz bestimmt	kW St 1000 EUR	1 010 128 481 118 371	502 981 198 79 487	492 465 246 61 656	6

5 Produktion nach Güterarten - Deutschland

Melde-Nr.	Bezeichnung	Einheit	3. VJ 2001	2. VJ 2002	3. VJ 2002	3. VJ 2002 Anzahl Unternehmen
1	2	3	4	5	6	7
2911 21 300	Turbinen Dampfturbinen - Dampfturbinen (ohne solche für den Antrieb von elektrischen Generatoren)	kW St * * 159 604 36 25 171 681 43				4
	darunter zum Absatz bestimmt	159 604 36 25 171 681 43				4
2911 21 500	- Wasserdampfturbinen für den Antrieb von elektrischen Generatoren	1000 EUR kW St 1000 EUR 16 712 34 112 722 14 761 51 108 731 13 091	3 162 773 34 112 722	3 481 189 51 108 731	3 906 338 49 106 242	5
2911 22 000	Wasserturbinen und -räder	kW St 1000 EUR 123 768 5 658 2 193 508 378 194 21 363				6
2911 23 000	Gasturbinen (ohne Turbo-Strahltrieb- und Turbo-Propellertriebwerke)	kW St * * 2 978 180 26 2 978 180 26 160 984 159 710 144 981				5
	darunter zum Absatz bestimmt	2 978 180 26 2 978 180 26 160 984 159 710 144 981				5
2911 31 000	Teile für Turbinen Teile für Dampfturbinen	1000 EUR 1000 EUR 97 589 111 491 84 080				18
2911 32 000	Teile und Regler für Wasserturbinen und -räder	1000 EUR 3 324 3 908 3 528				3
2911 33 000	Teile für Gasturbinen (ohne solche für Turbo-Strahltrieb- und Turbo-Propellertriebwerke)	1000 EUR 61 817 66 520 97 578				15
2911 91 001	Installation, Reparatur und Instandhaltung von Verbrennungsmotoren und Turbinen (ohne Motoren für Ackerschlepper, Luft- und Straßenfahrzeuge) Installation von Verbrennungsmotoren und Turbinen (ohne Motoren für Ackerschlepper, Luft- und Straßenfahrzeuge) - Installation von Verbrennungsmotoren	1000 EUR 1000 EUR -		18 070 20 054	16 196 21 632	6
2911 91 002	- Installation von Turbinen	1000 EUR -		20 054	21 632	10
2911 92 001	Reparatur und Instandhaltung von Verbrennungsmotoren und Turbinen (ohne Motoren für Ackerschlepper, Luft- und Straßenfahrzeuge) - Reparatur und Instandhaltung von Verbrennungsmotoren	1000 EUR -		65 303	60 175	21
2911 92 002	- Reparatur und Instandhaltung von Turbinen	1000 EUR -		50 941	64 635	20
2912 11 330	Pumpen und Kompressoren Hydromotoren, Druckluftmotoren, Wasser- und Dampfkraftmaschinen und andere Motoren, a.n.g. Hydromotoren und Druckluftmotoren, linear arbeitend - Hydrosysteme und Hydrozylinder - - Hydrosysteme (mit Hydrozylindern)	St 1000 EUR 40 647 21 921 29 545 19 052 30 584 21 607				24
2912 11 350	- - Hydrozylinder	St 1000 EUR 1 075 835 129 990 1 249 400 141 814 1 216 169 136 298				64
2912 11 500	- Druckluftmotoren (Pneumatikzylinder)	St 1000 EUR 2 096 371 99 047 2 072 682 99 381 2 139 556 101 309				21
2912 12 330	Hydromotoren und Druckluftmotoren, nicht linear arbeitend; Wasser- und Dampfkraftmaschinen und andere Motoren, a.n.g. - Hydrosysteme, Hydromotoren, Wasser- und Dampfkraftmaschinen, andere Motoren, a.n.g. - - Hydrosysteme (mit Hydromotoren)	St 1000 EUR 44 988 15 264 44 777 13 241 42 718 15 087				17
2912 12 350	- - Hydromotoren	St 1000 EUR 72 776 57 643 78 242 57 806 73 848 51 959				8
2912 12 370	- - Wasser- und Windkraftmaschinen, Dampfkraftmaschinen, andere Motoren, a.n.g. darunter zum Absatz bestimmt	St St 1000 EUR .				1
2912 12 500	- Andere Druckluftmotoren	St 1000 EUR 373 1 444				1

5 Produktion nach Güterarten - Deutschland

Melde-Nr.	Bezeichnung	Einheit	3. VJ 2001	2. VJ 2002	3. VJ 2002	3. VJ 2002 Anzahl Unternehmen
1	2	3	4	5	6	7
2912 21 100	Flüssigkeitspumpen; Hebewerke für Flüssigkeiten Flüssigkeitspumpen für bestimmte Verwendungszwecke - Ausgabepumpen für Kraftstoffe oder Schmiermittel, für Tankstellen und Kraftfahrzeugwerkstätten	St 1000 EUR	10 654 20 608	10 818 19 395	11 348 19 451	5
2912 21 300	- Andere Pumpen mit Flüssigkeitsmesser	St 1000 EUR	.	.	.	2
2912 21 500	- Handpumpen (ohne Flüssigkeitsmesser)	St 1000 EUR	248 974 4 968	267 030 4 932	269 032 5 061	11
2912 21 700	- Kraftstoff-, Öl- oder Kühlmittelpumpen für Kolbenverbrennungsmotoren	St 1000 EUR	6 300 178 156 715	7 530 019 167 620	6 363 877 154 834	13
2912 21 900	- Betonpumpen	St 1000 EUR	298 5 036	.	4 844	3
2912 22 100	Oszillierende Verdrängerpumpen für Flüssigkeiten (ohne Betonpumpen) - Hydroaggregate mit oszillierenden Verdrängerpumpen	St 1000 EUR	2 438 12 330	7 342 14 029	7 228 14 285	18
2912 22 300	- Dosierpumpen	St 1000 EUR	47 245 29 717	45 349 29 441	45 228 29 617	13
2912 22 503	- - Hydrokolbenpumpen (z.B. Axial-, Radialkolbenpumpen)	St 1000 EUR	106 876 114 588	118 797 114 271	122 198 115 108	12
2912 22 508	- - - Andere Hydrokolbenpumpen (z.B. Radialkolbenpumpen)	St 1000 EUR	29 423 19 572	57 885 21 372	55 908 21 832	9
2912 22 700	- Andere Kolbenpumpen	St 1000 EUR	10 169 19 357	10 870 15 121	11 214 16 883	15
2912 22 900	- Andere oszillierende Verdrängerpumpen	St 1000 EUR	22 912	246 442 22 701	236 027 25 348	13
2912 23 100	Rotierende Verdrängerpumpen für Flüssigkeiten - Hydroaggregate mit rotierenden Verdrängerpumpen	St 1000 EUR	19 237 18 141	11 610 10 681	13 027 13 574	17
2912 23 330	- - Zahnradpumpen - - - Hydropumpen (Zahnradpumpen)	St 1000 EUR	306 116 42 026	347 402 43 154	352 162 45 112	17
2912 23 350	- - - Andere Zahnradpumpen	St 1000 EUR	47 338 7 750	43 448 6 826	47 817 7 564	9
2912 23 530	- - Flügelzellenpumpen - - - Hydropumpen (Flügelzellenpumpen)	St 1000 EUR	598 812 50 512	584 560 52 163	576 185 51 801	5
2912 23 550	- - - Andere Flügelzellenpumpen	St 1000 EUR	.	.	-	-
2912 23 730	- Schraubenspindelpumpen, andere rotierende Verdrängerpumpen - - Schraubenspindelpumpen	St 1000 EUR	15 374 21 324	17 437 22 608	14 678 28 201	3
2912 23 753	- - - Andere rotierende Verdrängerpumpen	St 1000 EUR	7 777 21 696	7 263 20 944	7 413 19 590	9
2912 23 759	- - - - Exzenterschneckenpumpen - - - - - Andere rotierende Verdrängerpumpen (ohne Exzenterschneckenpumpen)	St 1000 EUR	6 899 8 154	9 361	8 974	11
2912 24 130	Kreiselpumpen für Flüssigkeiten; andere Pumpen; Hebewerke für Flüssigkeiten - Tauchmotorpumpen, Umlaufbeschleuniger - - Tauchmotorpumpen, einstufig	St 1000 EUR	280 229 42 879	476 345 50 990	295 503 44 960	19
2912 24 150	- - - Tauchmotorpumpen, mehrstufig	St 1000 EUR	24 278	18 619	36 565 18 000	7
2912 24 170	- - - Umlaufbeschleuniger für Heizungs- und Heißwasseranlagen (ohne Wellenabdichtung)	St 1000 EUR	285 344 58 835	248 198 45 475	306 366 56 915	4
2912 24 200	- Kreiselpumpen mit einer Nennweite des Austrittsstutzens von 15 mm oder weniger	St 1000 EUR	11 218 1 811	13 935 1 684	16 471 2 060	5
2912 24 300	- Kanalradpumpen und Seitenkanalpumpen mit einer Nennweite des Austrittsstutzens von mehr als 15 mm	St 1000 EUR	27 527 18 091	22 062 14 333	26 077 13 776	20

5 Produktion nach Güterarten - Deutschland

Melde-Nr.	Bezeichnung	Einheit	3. VJ 2001	2. VJ 2002	3. VJ 2002	3. VJ 2002 Anzahl Unternehmen
1	2	3	4	5	6	7
2912 24 510	- Radialkreispumpen und andere Kreispumpen, einstufig, mit einer Nennweite des Austrittsstutzens von mehr als 15 mm	St	25 825	26 005	25 336	17
	- - Radialkreispumpen, einströmig, in Blockbauweise	1000 EUR	21 807	21 529	20 699	
2912 24 530	- - Radialkreispumpen, einströmig, nicht in Blockbauweise	St				19
		1000 EUR	69 707	65 732	76 305	
2912 24 550	- - Radialkreispumpen, mehrströmig	St	24	53	9	5
		1000 EUR	2 170	3 218	.	
2912 24 600	- Radialkreispumpen, mehrstufig	St				15
		1000 EUR	34 900	33 269	31 006	
	- Andere Kreispumpen mit einer Nennweite des Austrittsstutzens von mehr als 15 mm					
2912 24 713	- - einstufig					
	- - - mit einer Nennweite des Austrittsstutzens von 600 mm oder weniger	St				15
		1000 EUR	16 544	19 326	19 332	
2912 24 715	- - - mit einer Nennweite des Austrittsstutzens von mehr als 600 mm	St				3
		1000 EUR	1 797	2 175	520	
2912 24 750	- - mehrstufig	St	14 747	15 528	15 764	10
		1000 EUR	16 054	15 941	15 824	
2912 24 800	- Andere Flüssigkeitspumpen; Hebewerke für Flüssigkeiten	St	78 609	75 354	68 783	19
		1000 EUR	32 520	33 925	32 139	
	Luft- oder Vakuumpumpen; Luft- oder andere Gaskompressoren					
2912 31 300	- Vakuumpumpen (ohne Drehschieber-, Diffusionspumpen usw.)	St	75 699	35 017	34 689	16
		1000 EUR	36 372	35 132	33 561	
2912 31 500	- Drehschieber-, Sperrschieber-, Molekular- und Wälzkolbenpumpen	St	57 737	65 922	64 687	14
		1000 EUR	87 533	75 006	72 671	
2912 31 700	- Diffusions-, Kryo- und Adsorptionspumpen	St	.	.	.	2
		1000 EUR	.	.	.	
2912 32 000	Hand- oder fußbetriebene Luftpumpen	St	.	.	.	2
		1000 EUR	.	.	.	
2912 33 330	Kompressoren für Kältemaschinen					
	- - mit einer Leistung von 0,4 kW oder weniger	St	*	.	.	1
	darunter zum Absatz bestimmt	St	.	.	.	1
		1000 EUR	.	.	.	
2912 33 350	- - mit einer Leistung von mehr als 0,4 kW, hermetisch oder halbhermetisch	St	*			4
	darunter zum Absatz bestimmt	St	253 887	242 967	263 612	4
		1000 EUR	253 887	242 967	263 612	
			84 275	84 366	90 224	
2912 33 370	- - Andere Kompressoren für Kältemaschinen, mit einer Leistung von mehr als 0,4 kW	St	.	.	.	2
		1000 EUR	.	.	.	
2912 34 300	Fahrbare Luftkompressoren					
	- mit einer Liefermenge je Minute von 2 m³ oder weniger	St	-	-	-	-
		1000 EUR	-	-	-	
2912 34 500	- mit einer Liefermenge je Minute von mehr als 2 m³	St	.	.	.	2
		1000 EUR	.	.	.	
	Turbokompressoren					
2912 35 301	- einstufig					
	- - Turbolader für Motoren	St	-	1 198 996	1 596 643	4
		1000 EUR	-	98 878	102 751	
2912 35 309	- - Andere einstufige Turbokompressoren	St	-	.	38	3
		1000 EUR	-	.	22 442	
2912 35 500	- mehrstufig	St	37	29	35	3
		1000 EUR	76 137	.	73 528	
2912 36 300	Oszillierende Verdrängerkompressoren					
	- zum Erzeugen eines Überdrucks von 15 bar oder weniger, mit einer Liefermenge je Stunde von 60 m³ oder weniger	St	12 204	9 527	9 508	11
		1000 EUR	13 808	12 606	13 099	
2912 36 500	- zum Erzeugen eines Überdrucks von 15 bar oder weniger, mit einer Liefermenge je Stunde von mehr als 60 m³	St	275	264	262	8
		1000 EUR	2 183	1 938	1 781	
2912 36 700	- zum Erzeugen eines Überdrucks von mehr als 15 bar, mit einer Liefermenge je Stunde von 120 m³ oder weniger	St	2 657	1 933	2 019	9
		1000 EUR	10 565	9 065	9 692	

5 Produktion nach Güterarten - Deutschland

Melde-Nr.	Bezeichnung	Einheit	3. VJ 2001	2. VJ 2002	3. VJ 2002	3. VJ 2002 Anzahl Unternehmen
1	2	3	4	5	6	7
2912 36 900	- zum Erzeugen eines Überdrucks von mehr als 15 bar, mit einer Liefermenge je Stunde von mehr als 120 m ³	St 1000 EUR	176 6 575	155 6 881	189 8 938	6
2912 37 300	Rotierende Verdrängerkompressoren - einwellig	St 1000 EUR	16 589	17 107	15 326	3
2912 37 530	- mehrwellig - - Schraubenkompressoren	St 1000 EUR	17 406 83 459	16 797 87 904	17 499 75 778	13
2912 37 550	- - Andere Verdrängerkompressoren	St 1000 EUR	3 130 15 419	2 677 14 161	2 729 14 620	4
2912 38 000	Andere Kompressoren	St 1000 EUR	149 952 29 435	146 052 26 747	138 025 24 450	8
2912 41 300	Teile für Pumpen und Kompressoren Teile für Hydromotoren, Druckluftmotoren, Strahltriebwerke, Wasser- und Dampfkraftmaschinen, andere Motoren, a.n.g. (ohne solche für Verbrennungsmotoren) - für Druckluftmotoren, Wasser- und Dampfkraftmaschinen, andere Motoren, a.n.g. (ohne solche für Hydromotoren und Strahltriebwerke)	1000 EUR	29 527	33 249	34 377	13
2912 41 500	- für Hydromotoren	1000 EUR	18 427	10 340	10 865	18
2912 41 700	- für Strahltriebwerke (ohne solche für Turbo-Strahltriebwerke)	1000 EUR	-	-	-	-
2912 42 001	Teile für Flüssigkeitspumpen und für Hebewerke für Flüssigkeiten - für rotierende Verdrängerpumpen	1000 EUR	-	46 036	47 341	33
2912 42 002	- für oszillierende Verdrängerpumpen	1000 EUR	-	19 399	20 517	16
2912 42 005	- für Kreiselpumpen	1000 EUR	-	42 435	44 455	33
2912 42 009	- für andere Flüssigkeitspumpen und für Hebewerke für Flüssigkeiten	1000 EUR	-	68 622	63 988	41
2912 43 002	Teile für Luft- oder Vakuumpumpen, Luft- o.a. Gaskompressoren, Ventilatoren usw. - für Ventilatoren	1000 EUR	10 302	12 180	12 011	21
2912 43 005	- für Kältekompressoren	1000 EUR	3 726	.	.	2
2912 43 009	- für andere Luft- und Vakuumpumpen, Luft- o.a. Gas-Kompressoren	1000 EUR	81 970	75 965	83 177	59
2912 91 001	Installation, Reparatur und Instandhaltung von Pumpen und Kompressoren Installation von Pumpen und Kompressoren - von Druckluftmotoren und -zylindern, Hydromotoren, -zylindern, -systemen und -aggregaten	1000 EUR	-	1 025	991	7
2912 91 005	- von Kompressoren und Vakuumpumpen	1000 EUR	9 098	4 680	12 211	13
2912 91 008	- von anderen Pumpen	1000 EUR	-	8 590	11 902	22
2912 92 001	Reparatur und Instandhaltung von Pumpen und Kompressoren - von Druckluftmotoren und -zylindern, Hydromotoren, -zylindern, -systemen und -aggregaten	1000 EUR	-	9 627	9 080	40
2912 92 005	- von Kompressoren und Vakuumpumpen	1000 EUR	-	22 415	25 944	48
2912 92 008	- von anderen Pumpen	1000 EUR	-	43 172	42 764	86
2913 11 340	Armaturen Armaturen u.ä. Apparate für Rohr- und Schlauchleitungen, Dampfkessel, Sammelbehälter usw. Druckminderventile, Ventile für ölhydraulische oder pneumatische Energieübertragung, Rückschlagklappen und -ventile, Überdruck- und Sicherheitsventile - Druckminderventile - - kombiniert mit Filtern oder Ölern	t 1000 EUR	- 32 074	1 000 28 317	1 119 29 018	21
2913 11 350	- - aus Gußeisen oder Stahl, nicht kombiniert mit Filtern oder Ölern	t 1000 EUR	- 2 161	- 2 282	30 2 664	7

5 Produktion nach Güterarten - Deutschland

Melde-Nr.	Bezeichnung	Einheit	3. VJ 2001	2. VJ 2002	3. VJ 2002	3. VJ 2002 Anzahl Unternehmen
1	2	3	4	5	6	7
2913 11 391	- - aus anderen Werkstoffen - - - für die autogene Metallbearbeitung	t 1000 EUR	- -	72 3 115	79 3 634	4
2913 11 399	- - - Andere Druckminderventile	t 1000 EUR	- -	23 1 061	26 1 289	3
2913 11 530	- Ventile für ölhydraulische oder pneumatische Energieübertragung - - für ölhydraulische Energieübertragung	t 1000 EUR	- 191 288	5 484 199 113	5 663 204 730	45
2913 11 550	- - für Pneumatische Energieübertragung	t 1000 EUR	- 113 645	1 520 111 637	1 524 112 937	19
2913 11 723	- Rückschlagklappen und -Ventile; Überdruck- und Sicherheitsventile, Ventile für Reifen u. Luftschläuche - - Rückschlagklappen und -Ventile - - - aus Eisen oder Stahl	t 1000 EUR	- - -	1 627 14 983	1 304 12 439	23
2913 11 729	- - - aus anderen Werkstoffen - - Überdruck- u. Sicherheitsventile, Ventile für Reifen oder Luftschläuche	t 1000 EUR	- -	325 4 023	203 3 478	14
2913 11 763	- - - aus Eisen oder Stahl	t 1000 EUR	- -	650 18 329	804 21 040	23
2913 11 769	- - - aus anderen Werkstoffen Sanitärarmaturen; Armaturen für Heizkörper von Zentralheizungen - Sanitärarmaturen - - Mischarmaturen - - - Einhandmischer	t 1000 EUR	- - -	545 15 820	538 16 908	18
2913 12 331	- - - Zweigriffmischer	t 1000 EUR	- -	4 532 111 097	4 387 111 702	20
2913 12 333	- - - Thermostatararmaturen für den Sanitärbereich	t 1000 EUR	- -	2 111 50 155	2 152 51 859	18
2913 12 335	- - - Andere Sanitärarmaturen	t 1000 EUR	- -	1 081 26 380	1 054 26 996	16
2913 12 353	- - - Brausen und Zubehör	t 1000 EUR	1 092 22 810	1 310 31 315	1 447 32 236	13
2913 12 354	- - - Stand- und Auslaufventile	t 1000 EUR	- -	8
2913 12 355	- - - Eckventile	t 1000 EUR	- -	363 5 027	366 4 631	7
2913 12 356	- - - Druckspüler	t 1000 EUR	- -	. 20 717	. .	7
2913 12 357	- - - Geräteanschlussventile	t 1000 EUR	- -	158 2 453	141 2 048	4
2913 12 358	- - - Andere Sanitärarmaturen, a.n.g. (z.B. Ab- und Überlaufarmaturen)	t 1000 EUR	- -	11 651 168 481	11 765 177 103	22
2913 12 530	- - Armaturen für Heizkörper von Zentralheizungen - - Thermostatventile	t 1000 EUR	1 511 26 473	1 281 22 813	1 313 24 644	7
2913 12 550	- - Andere Armaturen für Heizkörper von Zentralheizungen (ohne Thermostatventile)	t 1000 EUR	3 848 55 974	3 081 42 709	3 625 53 258	16
2913 13 130	Regelventile, Schieber und andere Armaturen - Regelventile - - Temperaturregelventile	t 1000 EUR	200 5 064	174 6 135	199 7 472	10
2913 13 151	- - Andere Regelventile (Stellgeräte) - - - Stellventile	t 1000 EUR	- -	2 119 25 901	2 103 26 871	13
2913 13 152	- - - Stellhähne	t 1000 EUR	- -	247 3 757	252 3 648	3
2913 13 154	- - - Stellklappen	t 1000 EUR	- -	875 24 750	929 27 005	7
2913 13 157	- - - Drehkegelventile	t 1000 EUR	- -	278 11 276	257 .	4
2913 13 159	- - - Regelventile, a.n.g. - Schieber	t 1000 EUR	- -	3 855 46 997	3 971 53 184	36
2913 13 330	- - aus Gusseisen	t 1000 EUR	2 327 18 864	2 266 19 528	2 474 20 688	16
2913 13 350	- - aus Stahl	t 1000 EUR	1 444 23 232	1 225 21 203	1 283 22 159	18

5 Produktion nach Güterarten - Deutschland

Melde-Nr.	Bezeichnung	Einheit	3. VJ 2001	2. VJ 2002	3. VJ 2002	3. VJ 2002 Anzahl Unternehmen
1	2	3	4	5	6	7
2913 13 370	- - aus anderen Werkstoffen	t	97	48	49	8
	- Ventile	1000 EUR	2 999	1 291	1 233	
2913 13 530	- - aus Gusseisen	t	3 733	3 525	3 943	15
		1000 EUR	29 291	25 782	27 944	
2913 13 550	- - aus Stahl	t	3 220	4 505	4 375	43
		1000 EUR	71 203	85 278	86 525	
2913 13 570	- - aus anderen Werkstoffen	t	5 769	4 821	4 853	58
	- Kugel-, Kegel- und Zylinderhähne, Klappen, Membranarmaturen	1000 EUR	116 985	111 063	112 921	
2913 13 733	- - - aus Gusseisen	t	803	680	661	9
		1000 EUR	11 966	7 956	8 286	
2913 13 735	- - - aus Stahl	t	3 542	3 620	3 361	20
		1000 EUR	44 553	46 472	42 859	
2913 13 739	- - - aus anderen Werkstoffen	t	1 521	1 877	1 744	18
	- - Klappen (ohne Rückschlagklappen)	1000 EUR	13 353	14 808	15 344	
2913 13 753	- - - aus Gusseisen	t	2 203	2 106	1 889	13
		1000 EUR	17 869	19 086	18 511	
2913 13 755	- - - aus Stahl	t	692	573	385	10
		1000 EUR	6 723	8 294	5 279	
2913 13 759	- - - aus anderen Werkstoffen	t	61	84	74	6
		1000 EUR	1 234	1 950	1 859	
2913 13 770	- - Membranarmaturen	t	264	.	.	4
	- Andere Armaturen	1000 EUR	7 368	.	.	
2913 13 801	- - Andere Sicherheitsarmaturen, a.n.g.	t	1 072	1 306	1 549	16
		1000 EUR	23 122	25 647	30 227	
2913 13 802	- - Andere Absperrarmaturen (ohne Hähne und Klappen) aus Gusseisen, a.n.g.	t	-	3 761	3 637	17
		1000 EUR	-	30 696	29 827	
2913 13 803	- - Andere Absperrarmaturen (ohne Hähne und Klappen) aus Stahl, a.n.g.	t	-	1 754	1 639	14
		1000 EUR	-	13 386	14 189	
2913 13 804	- - Andere Absperrarmaturen (ohne Hähne und Klappen) aus anderen Werkstoffen, a.n.g.	t	1 911	2 521	2 535	28
		1000 EUR	30 019	35 848	33 088	
2913 13 805	- - Überwachungsarmaturen	t	4 133	4 117	3 604	21
		1000 EUR	59 239	61 708	57 541	
2913 13 806	- - Ableiter, Abscheider, Be- und Entlüfter	t	870	1 153	1 358	21
		1000 EUR	16 390	20 663	18 508	
2913 20 001	Teile für Armaturen u.ä. Apparate für Rohr- und Schlauchleitungen, Dampfkessel, Sammelbehälter usw. - für Ventile für die ölhydraulische Energieübertragung	1000 EUR	-	8 131	7 722	21
2913 20 002	- für Ventile für die Pneumatische Energieübertragung	1000 EUR	-	11 634	10 766	13
2913 20 009	- für andere Armaturen u.ä. Apparate für Rohr- und Schlauchleitungen, Dampfkessel, Sammelbehälter usw.	1000 EUR	-	74 490	71 257	77
2913 91 000	Installation, Reparatur und Instandhaltung von Armaturen u.ä. Apparaten für Rohr- und Schlauchleitungen, Dampfkesseln, Sammelbehältern oder ähnlichen Behältern aus Metall - Installation von Armaturen u.ä. Apparaten für Rohr- und Schlauchleitungen, Dampfkesseln, Sammelbehältern o.ä. Behältern aus Metall	1000 EUR	-	.	684	3
2913 92 001	Reparatur und Instandhaltung von Armaturen und ähnlichen Apparaten für Rohr- und Schlauchleitungen, Dampfkesseln, Sammelbehältern o.ä. Behältern aus Metall - von Ventilen für ölhydraulische und pneumatische Energieübertragung sowie Druckluftwartungseinheiten	1000 EUR	-	3 118	3 238	18
2913 92 009	- von anderen Armaturen u.ä. Apparaten	1000 EUR	-	29 074	31 963	45
2914 10 300	Lager, Getriebe, Zahnräder und Antriebsselemente Wälzlager (z.B. Kugellager, Rollenlager, Nadellager) - Kugellager	t	12 423	12 103	12 590	25
		1000 EUR	168 870	162 954	166 933	

5 Produktion nach Güterarten - Deutschland

Melde-Nr.	Bezeichnung	Einheit	3. VJ 2001	2. VJ 2002	3. VJ 2002	3. VJ 2002 Anzahl Unternehmen
1	2	3	4	5	6	7
2914 10 530	- Kegelfrollenlager, Tonnenlager, Zylinderrollenlager - - Kegelfrollenlager (einschl. Zusammenstellungen aus Kegeln und Kegelfrollen)	t 1000 EUR	7 319 70 417	8 191 77 851	7 407 69 888	6
2914 10 550	- - Tonnenlager (Pendelfrollenlager)	t 1000 EUR	.	.	.	1
2914 10 570	- - Zylinderrollenlager	t 1000 EUR	7 319 124 323	7 034 124 542	7 171 127 114	9
2914 10 700	- Nadellager	t 1000 EUR	2 709 58 275	2 554 50 688	2 641 53 511	6
2914 10 900	- Andere Wälzlager (einschl. kombinierter Wälzlager)	t 1000 EUR	4 575 63 175	4 980 62 022	5 026 62 234	10
2914 21 300	Getriebe, Zahnräder, Lagergehäuse u.ä. Antriebsselemente - Gelenkketten, aus Eisen oder Stahl - Rollenketten für Fahrräder, Mopeds und Krafträder	t 1000 EUR	558	.	.	2
2914 21 530	- Andere Rollen- und Gelenkketten - - Andere Rollenketten	t 1000 EUR	9 110 38 535	9 051 39 630	8 930 41 243	7
2914 21 550	- - Andere Gelenkketten	t 1000 EUR	7 855 29 311	8 159 28 575	8 434 29 103	17
2914 22 300	Ketten, Kurbeln und Wellen - Kurbeln und Kurbelwellen	t 1000 EUR	3 690 38 837	3 425 38 885	3 346 38 039	9
2914 22 530	- Andere Wellen - - Gelenkwellen	t 1000 EUR	3 931 29 867	2 868 25 904	2 776 24 622	11
2914 22 550	- - Andere Wellen (ohne Gelenkwellen)	t 1000 EUR	4 975 25 987	7 387 31 527	4 939 26 222	21
2914 23 300	Lagergehäuse; Gleitlager und Lagerschalen - Lagergehäuse mit eingebautem Wälzlager	t 1000 EUR	938 8 943	6 917	6 529	6
2914 23 500	- Lagergehäuse ohne eingebaute Wälzlager; Gleitlager u. Lagerschalen	t 1000 EUR	8 013 143 717	7 510 155 596	7 325 151 326	48
2914 24 320	Getriebe, auch in Form von Wechsel- oder Schaltgetrieben oder Drehmomentwandlern; Kugel- oder Rollenrollspindeln - Stirnradgetriebe, Kegelrad- und Kegelstirnradgetriebe, Schneckengetriebe (Zahnradgetriebe)	t 1000 EUR	18 833 182 483	13 114 134 703	12 068 131 999	50
2914 24 330	- - Kegelrad- und Kegelstirnradgetriebe	t 1000 EUR	9 178 76 617	8 879 70 886	7 986 72 752	42
2914 24 340	- - Schneckengetriebe	t 1000 EUR	4 021 43 739	3 678 40 495	3 890 42 861	38
2914 24 430	- Andere Zahnradgetriebe - - Planetengetriebe	t 1000 EUR	10 962 114 607	16 370 159 275	14 342 186 207	28
2914 24 450	- - Andere Zahnradgetriebe für stationäre Zwecke	t 1000 EUR	1 706 42 767	1 611 34 565	1 568 34 194	12
2914 24 470	- - Zahnradgetriebe für Wasserfahrzeuge	t 1000 EUR	1 026 22 894	2 401 35 958	1 317 26 836	4
2914 24 510	- Schaltgetriebe - - für Landmaschinen	t 1000 EUR	7 517 44 814	11 103 65 211	9 132 52 647	6
2914 24 530	- - für andere selbstfahrende Maschinen	t 1000 EUR	13 184 112 311	14 783 131 014	14 334 123 733	11
2914 24 550	- - Mechanische, stufenlos regelbare Getriebe	t 1000 EUR	1 862 23 115	2 406 23 438	2 232 22 755	18
2914 24 570	- - Hydrostatische, stufenlos regelbare Getriebe	t 1000 EUR	866	.	.	2
2914 24 590	- - Hydrodynamische, stufenlos regelbare Getriebe; Drehmomentwandler	t 1000 EUR	5 256 80 061	.	5 455 82 723	3
2914 24 730	- Andere Getriebe - - Kugel- oder Rollenrollspindeln	t 1000 EUR	810 27 069	649 22 109	639 22 119	12
2914 24 750	- - Andere Getriebe (z.B. Reibradgetriebe)	t 1000 EUR	2 407 30 651	2 430 31 513	2 345 34 175	16
2914 25 000	Schwungräder sowie Riemen- und Seilscheiben (einschl. Seilrollenblöcke für Flaschenzüge)	t 1000 EUR	3 261 31 612	2 445 28 671	2 749 30 929	11

5 Produktion nach Güterarten - Deutschland

Melde-Nr.	Bezeichnung	Einheit	3. VJ 2001	2. VJ 2002	3. VJ 2002	3. VJ 2002 Anzahl Unternehmen
1	2	3	4	5	6	7
2914 26 310	Schaltkupplungen und andere Wellenkupplungen (einschl. Universalkupplungen) -- Elastische Kupplungen, drehstarre Kupplungen	t 1000 EUR	4 509 45 836	6 575 60 283	6 413 59 516	27
2914 26 330	-- hydraulische Kupplungen	t 1000 EUR	336 10 850	13 506	13 246	7
2914 26 350	-- Reibungskupplungen und -bremsen	t 1000 EUR	1 007 17 937	943 17 838	870 17 674	20
2914 26 370	-- Freilaufkupplungen (einschl. Rücklaufsperrn)	t 1000 EUR	217 12 293	231 10 430	222 11 006	6
2914 26 390	-- Andere Kupplungen	t 1000 EUR	603 8 806	398 8 895	425 9 614	11
2914 31 300	Teile für Lager, Getriebe, Zahnräder und Antriebsselemente Kugeln, Rollen, Nadeln und andere Teile für Wälzlager -- Kugeln, Rollen und Nadeln	t 1000 EUR	10 681 66 498	9 457 59 886	9 511 59 818	10
2914 31 500	-- Andere Teile für Wälzlager (z.B. Spann- und Abziehhülsen)	1000 EUR	81 508	88 574	83 363	10
2914 32 000	Teile für Gelenkketten, aus Eisen oder Stahl	1000 EUR	.	.	.	2
2914 33 300	Teile für Wellen, Kurbeln, Gleitlager, Lagergehäuse und Lagerschalen, Getriebe, Schwungräder, Riemen- und Seilscheiben, Wellenkupplungen -- für Lagergehäuse von Wälzlagern aller Art	1000 EUR	13 154	9 481	12 161	11
2914 33 510	-- für Wellen, Kurbeln, Gleitlager, Lagerschalen, Getriebe, Schwungräder, Riemen- und Seilscheiben, Wellenkupplungen -- Kettenräder	1000 EUR	18 705	16 363	17 319	28
2914 33 520	-- Stirnräder	1000 EUR	74 186	74 124	74 889	76
2914 33 530	-- Kegelräder	1000 EUR	7 657	7 675	9 292	27
2914 33 540	-- Schnecken und Schneckenräder	1000 EUR	9 142	8 756	8 992	25
2914 33 550	-- Andere Zahnräder und Zahnstangen	1000 EUR	14 279	18 995	19 026	35
2914 33 560	-- Teile für Getriebe	1000 EUR	79 293	100 389	110 330	67
2914 33 570	-- Teile für Kupplungen	1000 EUR	9 905	13 705	15 067	18
2914 33 590	-- Andere Teile, a.n.g.	1000 EUR	58 199	62 431	68 513	44
2914 90 000	Installation, Reparatur und Instandhaltung von Lagern, Getrieben, Zahnrädern und Antriebsselementen	1000 EUR	-	9 796	9 686	13
2921 11 300	Sonstige Maschinen für unspezifische Verwendung Öfen und Brenner, Teile dafür Brenner für Feuerungen; automatische Feuerungen (einschließlich ihrer mechanischen Beschicker, mechanischen Roste, mechanischen Entascher u.ä. Vorrichtungen) -- Brenner für flüssigen Brennstoff	St 1000 EUR	58 768 43 950	62 810 46 988	66 887 44 886	15
2921 11 501	-- Andere Brenner (einschl. kombinierter Brenner) -- für gasförmige Stoffe	St 1000 EUR	-	11 910 24 585	15 558 34 361	16
2921 11 509	-- Andere Brenner (einschl. kombinierter Brenner)	St 1000 EUR	-	6 410 8 150	5 341 10 884	12
2921 11 700	-- Automatische Feuerungen (einschl. mechanischer Beschicker, Rosten, Entaschern u.ä. Vorrichtungen)	St 1000 EUR	992	.	.	2
2921 12 300	Nichtelektrische Industrie- und Laboratoriumsöfen (ohne Backöfen), Abfallverbrennungsöfen -- Industrie- und Laboratoriumsöfen zum Schmelzen, Rösten oder anderem Warmbehandeln von Erzen, Schwefelkies oder Metallen	St 1000 EUR	93 27 393	72 21 699	107 30 950	20
2921 12 500	-- Abfallverbrennungsöfen	t 1000 EUR	.	.	.	2
2921 12 900	-- Andere nichtelektrische Industrie- und Laboratoriumsöfen	t 1000 EUR	1 885 23 779	1 954 26 927	3 007 33 447	8

5 Produktion nach Güterarten - Deutschland

Melde-Nr.	Bezeichnung	Einheit	3. VJ 2001	2. VJ 2002	3. VJ 2002	3. VJ 2002 Anzahl Unternehmen
1	2	3	4	5	6	7
2921 13 300	Elektrische Industrie- und Laboratoriumsöfen (einschl. Induktionsöfen und Öfen mit dielektrischer Erwärmung); Industrie- und Laboratoriumsapparate zum Warmbehandeln von Stoffen mittels Induktion oder dielektrischer Erwärmung - Backöfen (Widerstandsöfen mit indirekter Beheizung) für Brotfabriken, Bäckereien, Konditoreien und Keksfabriken	St 1000 EUR	8 417 27 372	4 123 15 928	4 327 16 546	11
2921 13 510	- Andere Widerstandsöfen mit indirekter Beheizung; Öfen und Apparate zum Warmbehandeln von Stoffen mittels Induktion oder dielektrischer, kapazitiver Erwärmung; andere elektrische Industrie- und Laboratoriumsöfen - - Widerstandsöfen mit indirekter Beheizung (ohne Backöfen)	t St 1000 EUR	- 4 894 41 710	1 390 25 447 44 496	1 034 28 977	19
2921 13 530	- - Induktionsöfen	t St 1000 EUR	- 73 22 710	. . 17 588	. 98 10 302	5
2921 13 550	- - Öfen mit dielektrischer Erwärmung; Apparate zum Warmbehandeln von Stoffen mittels Induktion oder dielektrischer Erwärmung; andere elektrische Industrie- und Laboratoriumsöfen	t St 1000 EUR	- 374 46 197	1 247 431 50 209	1 396 310 41 339	23
2921 13 570	- - Infrarotöfen	t St 1000 EUR	- 1 716	3
2921 14 300	Teile für Brenner, Industrie- und Laboratoriumsöfen, Verbrennungsöfen, Induktionsöfen u.ä. - für Brenner und Automatische Feuerungen	1000 EUR	24 954	41 997	36 933	28
2921 14 500	- für nichtelektrische Industrie- und Laboratoriumsöfen	1000 EUR	12 341	9 306	10 871	17
2921 14 700	- für elektrische Industrie- und Laboratoriumsöfen und Apparate zum Warmbehandeln von Stoffen	1000 EUR	42 263	39 293	29 154	40
2921 91 000	Installation, Reparatur und Instandhaltung von Öfen und Brennern Installation von Öfen und Brennern	1000 EUR	7 922	7 276	8 188	28
2921 92 000	Reparatur und Instandhaltung von Öfen und Brennern	1000 EUR	18 612	21 673	23 215	52
2922 11 300	Hebezeuge und Fördermittel Hebezeuge und Fördermittel, Teile dafür Flaschenzüge - mit Elektromotor	St 1000 EUR	20 795 39 923	15 641 33 163	19 043 34 889	8
2922 11 500	- Handkettenflaschenzüge	St 1000 EUR	3 553 917	2
2922 11 700	- Andere Flaschenzüge	St 1000 EUR	1 296 .	1 579 .	1 749 .	3
2922 12 300	Fördermaschinen für Bergwerke; Spezialzugwinden für den Untertagebergbau; andere Zugwinden und Spille - Fördermaschinen für Bergwerke, zum Hochziehen und Herablassen der Förderkörbe oder Skips; Spezialzugwinden für den Untertagebergbau - Andere Zugwinden und Spille mit Elektromotor oder Kolbenverbrennungsmotor	St 1000 EUR	2
2922 12 530	- - mit Elektromotor	St 1000 EUR	348 10 688	345 10 050	484 12 108	8
2922 12 550	- - mit Kolbenverbrennungsmotor	St 1000 EUR	3 077 12 554	1 785 9 420	1 905 11 441	7
2922 12 700	- Andere Zugwinden und Spille	St 1000 EUR	1 797 2 503	1 883 2 957	11 768 6 514	11
2922 13 300	Ortsfeste Hebebühnen für Kraftfahrzeugwerkstätten und andere Hubwinden - Ortsfeste Hebebühnen für Kraftfahrzeugwerkstätten	St 1000 EUR	5 413 18 382	7 283 22 401	5 640 18 629	11

5 Produktion nach Güterarten - Deutschland

Melde-Nr.	Bezeichnung	Einheit	3. VJ 2001	2. VJ 2002	3. VJ 2002	3. VJ 2002 Anzahl Unternehmen
1	2	3	4	5	6	7
2922 13 501	- Andere hydraulische Hubwinden (z.B. Hubarbeitsbühnen)	St	-	5 421	5 182	20
	- - Hubarbeitsbühnen	1000 EUR	-	27 021	20 016	
2922 13 509	- - Andere hydraulische Hubwinden	St	-	8 457	8 217	19
		1000 EUR	-	26 120	22 257	
2922 13 700	- Andere Hubwinden	St	526 262	584 944	612 268	14
		1000 EUR	25 149	23 569	23 934	
2922 14 200	Derrickkrane; Kabelkrane, Laufkrane, Verladebrücken u.a. Krane; fahrbare Hubportale, Portalhubkraftkarren und Krankraftkarren	St	2 709	2 278	2 149	22
	- Konsol- und Wandlaufkrane	1000 EUR	58 675	48 531	47 935	
2922 14 330	- Hubportale und Portalhubkraftkarren, andere Laufkrane, Portalkrane (ohne Portaldrehkrane), Verladebrücken	St	.	.	.	5
	- - Hubportale und Portalhubkraftkarren, auf luftbereiften Rädern fahrend	1000 EUR	62 219	39 841	41 323	
2922 14 350	- - Andere Laufkrane, Portalkrane (ohne Portaldrehkrane), Verladebrücken	St	716	577	581	26
		1000 EUR	71 584	70 849	162 495	
2922 14 430	- Turmdrehkrane, Portaldrehkrane	St	223	212	168	7
	- - Turmdrehkrane	1000 EUR	44 511	41 522	35 807	
2922 14 450	- - Portaldrehkrane	St	.	5	.	1
		1000 EUR	.	5 698	.	
2922 14 500	- Krankraftkarren und andere selbstfahrende Maschinen, Apparate und Geräte	St	34	20	24	3
		1000 EUR	19 887	8 948	27 595	
2922 14 600	- Andere Krane, zum Aufbau auf Straßenfahrzeuge	St	500	621	514	6
		1000 EUR	12 324	15 774	12 808	
2922 14 700	- Andere Krane, a.n.g.	St	2 332	1 280	2 091	13
		1000 EUR	72 480	83 651	63 549	
2922 15 130	Elektrokraftkarren und andere mit Hebevorrichtung ausgerüstete Karren; andere Karren	St	12 013	9 314	9 222	17
	- - zum Heben auf eine Höhe von 1 m oder mehr	1000 EUR	168 978	155 177	150 850	
2922 15 150	- - Andere Elektrokraftkarren	St	5 021	4 649	4 551	9
		1000 EUR	55 791	48 539	44 126	
2922 15 330	- selbstfahrende Karren mit Hebevorrichtung, nicht elektrisch	St	5 314	5 602	5 458	7
	- - zum Heben auf eine Höhe von 1 m oder mehr	1000 EUR	120 834	129 391	125 522	
2922 15 350	- - Andere selbstfahrende Krane	St	.	.	.	1
		1000 EUR	.	.	.	
2922 15 500	- Handhubwagen, -roller und andere Karren	St	4 570	3 752	3 842	9
		1000 EUR	.	.	.	
2922 15 730	- - Andere Kraftkarren, ohne Hebevorrichtung	St	94	.	.	7
	- - Elektrokraftkarren	1000 EUR	2 051	3 608	3 216	
2922 15 750	- - Andere Kraftkarren	St	.	157	182	3
		1000 EUR	.	4 545	6 371	
2922 16 301	Personen- und Lastenaufzüge, Rolltreppen und Rollsteige	St	.	.	.	30
	- Personen- und Lastenaufzüge, elektrisch (z.B. Bauaufzüge, Fördervorrichtungen mit Körben oder Skips)	1000 EUR	.	.	.	
2922 16 302	- - Personenaufzüge mit einer Geschwindigkeit von weniger als 1,6 m/s	St	-	1 425	1 353	12
		1000 EUR	-	47 991	47 296	
2922 16 303	- - Personenaufzüge mit einer Geschwindigkeit von 1,6 m/s oder mehr	St	-	501	507	8
		1000 EUR	-	28 555	28 607	
2922 16 306	- - Bauaufzüge	St	1 872	2 066	1 756	18
		1000 EUR	13 580	15 358	12 904	
2922 16 307	- - Lastenaufzüge mit einer Tragkraft bis 2500 kg	St	-	139	112	13
		1000 EUR	-	3 052	1 971	
2922 16 308	- - Lastenaufzüge mit einer Tragkraft von mehr als 2500 kg	St	-	98	87	1
		1000 EUR	-	3 496	3 181	
2922 16 309	- - Andere Aufzüge, elektrisch	St	-	.	.	
		1000 EUR	-	.	.	

5 Produktion nach Güterarten - Deutschland

Melde-Nr.	Bezeichnung	Einheit	3. VJ 2001	2. VJ 2002	3. VJ 2002	3. VJ 2002 Anzahl Unternehmen
1	2	3	4	5	6	7
2922 16 501	- Andere Personen- und Lastenaufzüge - - hydraulische Personenaufzüge mit einer Tragkraft bis 630 kg	St 1000 EUR	- -	120 4 177	219 8 802	22
2922 16 502	- - hydraulische Personenaufzüge mit einer Tragkraft über 630 kg	St 1000 EUR	- -	274 14 276	185 12 212	22
2922 16 504	- - hydraulische Lastenaufzüge mit einer Tragkraft bis 2500 kg	St 1000 EUR	- -	114 2 939	113 2 949	18
2922 16 505	- - hydraulische Lastenaufzüge mit einer Tragkraft über 2500 kg	St 1000 EUR	- -	281 19 789	349 26 687	10
2922 16 509	- - Andere Personen- und Lastenaufzüge	St 1000 EUR	- -	1 946 40 404	1 818 51 564	35
2922 16 700	- Rolltreppen und Rollsteige	St 1000 EUR	1 179 97 031	844 62 075	876 69 880	4
2922 17 100	- Stetigförderer (ohne solche für Untertagebergbau) - Pneumatische Stetigförderer für die Landwirtschaft	St 1000 EUR	286 878	73 630	74 623	3
2922 17 330	- Andere Pneumatische Stetigförderer - - für Schüttgut	St 1000 EUR	3 330 52 163	2 791 45 946	2 283 60 828	25
2922 17 350	- - Andere Pneumatische Stetigförderer (z.B. Rohrpostanlagen)	St 1000 EUR	697 14 581	266 6 044	289 5 639	5
2922 17 500	- Stetigförderer mit Kübeln, für Waren	St 1000 EUR	1 822 11 901	1 792 10 457	1 632 11 676	8
	- Stetigförderer mit Bändern oder Gurten					
	- - für Schüttgut (ohne solche für den Untertagebergbau) (z.B. Großförderbandanlagen für den Tagebau, Absetzer, Abraum-Förderbrücken)					
2922 17 731	- - - für den Tagebau	St 1000 EUR	- -	7 811 58 785	7 406 53 214	22
2922 17 739	- - - Andere Stetigförderer mit Bändern oder Gurten für Schüttgut	St 1000 EUR	- -	5 424 25 515	8 175 31 554	31
2922 17 750	- - Andere Stetigförderer mit Bändern und Gurten, für Waren	St 1000 EUR	30 072 104 060	60 450 125 280	164 763	72
2922 17 930	- Scheibenrollenbahnen u.a. Rollenbahnen; andere Stetigförderer - - Scheibenrollenbahnen und andere Rollenbahnen	St 1000 EUR	8 045 55 511	5 289 46 736	5 932 46 908	40
2922 17 950	- - Andere Stetigförderer für Waren	St 1000 EUR	36 242 178 065	30 986 166 124	34 240 219 267	111
	Aufschieber, Vorzieher, Ungleiser u.ä. Vorrichtungen zum Bewegen von Schienenfahrzeugen; Seilschwebbahnen usw.; andere Maschinen usw. zum Beladen, Entladen oder Fördern					
2922 18 100	- Aufschieber, Vorzieher, Ungleiser (Schiebebühnen), Kipper u.ä. Vorrichtungen zum Bewegen von Schienenfahrzeugen	St 1000 EUR	2 433 4 814	3 020 5 812	2 348 4 224	4
2922 18 200	- Seilschwebbahnen, Sessel- und Schlepplifte; Zugmechanismen für Standseilbahnen	St 1000 EUR	- -	- -	- -	-
2922 18 300	- Rollgänge für Walzwerke, Kipper, Wender und Manipulatoren für Rohblöcke, Luppen, Stäbe, Platten (ohne Schmiedemanipulatoren, Beschickungseinrichtungen, ohne solche für Krane)	St 1000 EUR	15 5 315	20 4 370	21 7 256	4
2922 18 500	- Lademaschinen für die Landwirtschaft, a.n.g. (z.B. Schlepperanbaulader)	St 1000 EUR	2 442 38 077	2 983 37 851	2 501 32 002	9
	- Andere Maschinen, Apparate und Geräte zum Heben, Be- und Entladen oder Fördern (einschl. Schmiedemanipulatoren, Beschickungseinrichtungen) (ohne solche für die Landwirtschaft)					
2922 18 730	- - Hubtische, Ladebrücken, Hubladebühnen	St 1000 EUR	4 095 21 285	2 620 18 714	2 812 16 896	12
2922 18 750	- - Regalbediengeräte	St 1000 EUR	313 24 503	306 34 604	273 27 585	14

5 Produktion nach Güterarten - Deutschland

Melde-Nr.	Bezeichnung	Einheit	3. VJ 2001	2. VJ 2002	3. VJ 2002	3. VJ 2002 Anzahl Unternehmen
1	2	3	4	5	6	7
2922 18 770	-- Andere Maschinen, Apparate und Geräte zum Heben, Be-, Entladen oder Fördern (einschl. Schmiedemanipulatoren, Beschickungseinrichtungen)	St 1000 EUR	24 767 102 894	30 670 93 089	20 758 111 929	72
	Teile für Hebezeuge und Fördermittel					
	- für Fördermaschinen (Untertagebergbau), Stapelkarren, andere Maschinen, Apparate und Geräte zum Heben usw.					
2922 19 301	-- für Kraftkarren mit Hebevorrichtung	1000 EUR	-	79 428	78 858	56
2922 19 305	-- für Stetigförderer	1000 EUR	-	54 855	59 466	97
2922 19 308	-- für andere Fördermaschinen für den Untertagebergbau	1000 EUR	-	37 412	35 156	36
2922 19 309	-- für andere Maschinen, Apparate und Geräte zum Heben, Fördern usw. (ohne solche für Krane, Aufzüge und Rolltreppen)	1000 EUR	-	57 043	56 407	76
	- für Förderkörbe, Personenaufzüge, Lastenaufzüge oder Rolltreppen					
2922 19 503	-- für Förderkörbe	1000 EUR	211	336	459	4
2922 19 504	-- für Personenaufzüge, Lastenaufzüge	1000 EUR	-	71 856	76 656	40
2922 19 508	-- für Rolltreppen	1000 EUR	-	.	.	3
2922 19 700	-- für Kraftkarren ohne Hebevorrichtung	1000 EUR	38 771	.	.	13
2922 20 000	Eimer, Kübel, Schaufeln, Löffel, Greifer und Zangen für Krane, Bagger usw.	t 1000 EUR	4 701 21 600	5 081 25 911	5 102 25 785	31
	Installation, Reparatur und Instandhaltungen von Hebezeugen und Fördermitteln					
	Installation von Hebezeugen und Fördermitteln (ohne Aufzüge und Rolltreppen)					
2922 91 003	-- für den Bergbau	1000 EUR	.	1 267	1 904	4
2922 91 009	-- für andere Zwecke	1000 EUR	82 140	55 941	83 926	100
	Reparatur und Instandhaltung von Hebezeugen und Fördermitteln (einschl. solcher von Aufzügen, Rolltreppen und Rollsteigen)					
2922 92 001	-- für den Bergbau	1000 EUR	-	14 964	16 713	34
2922 92 002	-- für die Bauwirtschaft	1000 EUR	-	5 748	6 722	26
2922 92 003	-- von Aufzügen und Fahrtreppen (ohne solche für die Bauwirtschaft)	1000 EUR	-	174 154	192 008	75
2922 92 009	-- von anderen Hebezeugen und Fördermitteln	1000 EUR	-	138 087	149 781	217
	Kälte- u. lufttechnische Erzeugnisse für gewerbliche Zwecke					
	Wärmeaustauscher; Klimageräte und Tiefkühlgeräte; Apparate zum Filtrieren					
	Wärmeaustauscher; Apparate und Vorrichtungen für die Verflüssigung von Luft oder anderen Gasen					
2923 11 320	-- für lufttechnische Anlagen	St 1000 EUR	51 082	40 944	50 297	22
2923 11 330	-- für die chemische und verwandte Industrie	St 1000 EUR	1 390 21 854	985 19 818	1 065 18 927	25
2923 11 350	-- für die Nahrungsmittel- und Getränkeindustrie	St 1000 EUR	1 028 2 454	1 123 1 835	1 235 2 214	5
2923 11 370	-- für andere Industrien	St 1000 EUR	157 975 69 976	240 810 72 496	194 189 85 832	38
2923 11 500	Apparate und Vorrichtungen für die Verflüssigung von Luft oder anderen Gasen	St 1000 EUR	.	217	216	5
	Klimageräte					
	- Klimageräte als Kompaktgeräte zum Einbau in Wände oder Fenster sowie Split-Systeme (Anlagen aus getrennten Einzelelementen)					
2923 12 201	- Kompaktgeräte, zum Einbau in Wände oder Fenster	St 1000 EUR	12 525 34 960	7 775 28 920	9 217 30 074	12
2923 12 203	-- Splitsysteme	St 1000 EUR	452 17 865	1 954 20 700	1 875 19 187	7

5 Produktion nach Güterarten - Deutschland

Melde-Nr.	Bezeichnung	Einheit	3. VJ 2001	2. VJ 2002	3. VJ 2002	3. VJ 2002 Anzahl Unternehmen
1	2	3	4	5	6	7
2923 12 400	- Klimageräte für den Komfort von Personen in Kraftfahrzeugen	St 1000 EUR	- 161 224	1 955 035 150 681	1 714 857 144 239	8
	- Klimageräte, mit Kälteerzeugungs- vorrichtung	St	1 029	1 444	1 419	4
2923 12 603	- - Mobile Klimageräte	1000 EUR	4 632	.	.	
2923 12 607	- - Nichtmobile Kompaktgeräte (nicht zum Einbau in Wänden usw.)	St 1000 EUR	8 303 56 720	4 257 29 809	4 170 31 771	17
2923 12 700	- Andere Klimageräte, ohne Kälteerzeugungsanlage	St 1000 EUR	21 665 127 562	18 959 114 115	19 256 119 159	30
	Kühl-, Tiefkühl- und Gefriermöbel u.a. Einrichtungen, Maschinen, Appa- rate und Geräte zur Kälteerzeugung; Wärmepumpen					
2923 13 330	- - Schaukühlmöbel - - für tiefgeköhlte Waren	St 1000 EUR	.	.	3 812 30 730	5
2923 13 350	- - Andere Schaukühlmöbel	St 1000 EUR	.	12 103	12 207	9
2923 13 400	- Gefrier- und Tiefkühlmöbel (ohne Gefrier-, Tiefkühltruhen mit einem Inhalt von 800 l oder weniger und Gefrier- und Tiefkühlschränke mit einem Inhalt von 900 l oder weniger)	St 1000 EUR	.	.	.	2
2923 13 500	- Andere Kühlmöbel	St 1000 EUR	14 426 24 562	17 485 28 614	13 785 27 934	20
	- Andere Einrichtungen, Maschinen, Apparate und Geräte zur Kälteer- zeugung; Wärmepumpen					
2923 13 730	- - Kompressionskälteerzeugungsein- richtungen, bei denen der Kondensator als Wärmeaus- taucher ausgebildet ist darunter zum Absatz bestimmt	St St 1000 EUR	* 3 176 3 176 10 479	4 636 4 636 13 596	4 491 4 491 15 059	14 14
2923 13 750	- - Absorptionswärmepumpen	St 1000 EUR	-	-	-	-
	- Andere Einrichtungen, Maschinen, Apparate und Geräte zur Kälteer- zeugung; Kompressionswärme- pumpen					
2923 13 903	- - Kompressionswärmepumpen bis 15 kW Anschlußleistung	St 1000 EUR	5 015 11 424	9 619 16 840	9 143 16 783	12
2923 13 908	- - Kompressionswärmepumpen über 15kW Anschlußleistung und andere Einrichtungen, Maschinen, Apparate und Geräte zur Kälteerzeugung	St 1000 EUR	26 888 128 250	46 503 119 531	46 632 126 148	48
	Apparate zum Filtrieren oder Reinigen von Gasen, a.n.g.					
2923 14 130	- von Luft - - Feinstfilterapparate	St 1000 EUR	16 446 .	9 517 33 059	9 363 34 915	19
2923 14 150	- - Andere Apparate zum Filtrieren oder Reinigen von Luft	St 1000 EUR	680 614 75 976	.	52 761 69 687	72
2923 14 200	- von anderen Gasen, durch nasses Verfahren	St 1000 EUR	.	338	322 8 529	5
	- von anderen Gasen, durch kata- lytisches Verfahren					
2923 14 403	- - Abgasreinigungssysteme für Straßenfahrzeuge	St 1000 EUR	2 234 125 250 415	1 851 062 199 849	1 823 845 201 769	10
2923 14 409	- - Andere katalytische Gasfiltrier- oder Gasreinigungssysteme	St 1000 EUR	71 6 727	25 3 743	27 5 163	5
2923 14 701	- von anderen Gasen, durch elektrostatisches Verfahren	St 1000 EUR	5 025 11 976	797 3 480	873 6 470	6
2923 14 702	- von anderen Gasen, durch thermisches Verfahren	St 1000 EUR	121 25 356	119 18 650	127 23 967	5
2923 14 709	- von anderen Gasen, durch andere Verfahren	St 1000 EUR	16 301 54 052	10 679 38 175	11 240 39 536	19
	Ventilatoren (ohne Tisch-, Boden-, Wand-, Decken-, Dach- oder Fensterventilatoren, mit einer Leistung von 125 W oder weniger)					
2923 20 300	- Axialventilatoren darunter zum Absatz bestimmt	St St 1000 EUR	* 2 721 462 76 979	.	.	34 34
2923 20 500	- Zentrifugalventilatoren darunter zum Absatz bestimmt	St St 1000 EUR	* .	.	.	15 15

5 Produktion nach Güterarten - Deutschland

Melde-Nr.	Bezeichnung	Einheit	3. VJ 2001	2. VJ 2002	3. VJ 2002	3. VJ 2002 Anzahl Unternehmen
1	2	3	4	5	6	7
2923 20 700	- Andere Ventilatoren darunter zum Absatz bestimmt	St St 1000 EUR	* 388 176 387 745 73 727			39 39
	Teile für Klimageräte, Kühl- und Gefrierschränke, Wärmepumpen, Wärmeaustauscher u.ä.					
2923 30 100	- für Klimageräte	1000 EUR	51 342	118 346	121 126	61
2923 30 300	- Möbel, zur Aufnahme einer Kälteerzeugungseinrichtung hergerichtet	St 1000 EUR	.	.	.	2
2923 30 500	- Verdampfer und Kondensatoren (ohne solche für Haushaltsgeräte)	St 1000 EUR	20 134 8 403	24 565 11 041	20 781 7 936	9
	- Andere Teile für Kühl- u. Gefrier- schränke, Wärmepumpen usw.					
2923 30 701	- - für Haushaltskühlschränke sowie für kombinierte Kühl- und Gefrierschränke mit gesonderten Außentüren	1000 EUR	10 230	7 692	12 921	10
2923 30 703	- - für andere Kühl-, Tiefkühl- und Gefrierschränke und -truhen	1000 EUR	.	.	.	3
2923 30 708	- - für Wärmepumpen und andere Einrichtungen, Maschinen, Apparate und Geräte zur Kälteerzeugung	1000 EUR	57 097	60 868	64 683	29
	- Teile für Apparate und Vorrichtun- gen zum Behandeln von Stoffen durch auf einer Temperaturände- rung beruhende Vorgänge (z.B. Wärmeaustauscher, Trockner)					
2923 30 901	- - für nichtelektrische Durchlauferhitzer und Heißwasserspeicher	1000 EUR	854	.	.	5
2923 30 902	- - für Wärmeaustauscher für luft- technische Anlagen und Apparate und Vorrichtungen für die Verflüssigung von Luft oder anderen Gasen	1000 EUR	57 073	70 664	72 025	25
2923 30 903	- - für Sterilisierapparate medizinische oder chirurgische Zwecke oder für Laboratorien	1000 EUR	6 699	8 960	8 375	8
2923 30 905	- - für Apparate und Vorrichtungen für die Nahrungs- und Genußmittelindustrie	1000 EUR	9 112	9 479	11 606	16
2923 30 906	- - für Apparate und Vorrichtungen für die chemische und verwandte Industrie	1000 EUR	15 360	14 680	18 406	21
2923 30 907	- - für Trockner	1000 EUR	5 841	3 579	3 008	9
2923 30 909	- - für Destillier- und Rektifizier- apparate und andere Apparate und Vorrichtungen	1000 EUR	-	24 894	24 041	29
	Installation, Reparatur und Instand- haltung von kälte- und lufttechni- schen Erzeugnissen, für gewerbliche Zwecke					
2923 91 001	Installation von kälte- und luft- technischen Erzeugnissen, für gewerbliche Zwecke					
2923 91 001	- von Wärmeaustauschern (ohne solche für lufttechnische Erzeugnisse)	1000 EUR	11 818	13 259	13 955	17
2923 91 009	- von anderen kälte- und lufttechnischen Erzeugnissen, für gewerbliche Zwecke	1000 EUR	75 980	90 665	84 914	87
	Reparatur und Instandhaltung von kälte- und lufttechnischen Erzeug- nissen, für gewerbliche Zwecke					
2923 92 001	- von Wärmeaustauschern (ohne solche für lufttechnische Erzeugnisse)	1000 EUR	-	11 827	12 593	21
2923 92 009	- von anderen kälte- und lufttech- nischen Erzeugnissen für gewerb- liche Zwecke	1000 EUR	-	46 921	53 275	104

5 Produktion nach Güterarten - Deutschland

Melde-Nr.	Bezeichnung	Einheit	3. VJ 2001	2. VJ 2002	3. VJ 2002	3. VJ 2002 Anzahl Unternehmen
1	2	3	4	5	6	7
	Maschinen für unspezifische Verwendung, a.n.g. Generatorgas-, Wassergaserzeuger; Acetylenentwickler; Destillier- u. Rektifizierapparate; Apparate zum Filtrieren od. Reinigen von Flüssigkeiten; Öl-, Kraftstoff- und Luftansaugfilter für Kolbenverbrennungsmotoren					
2924 11 300	Generatorgas-, Wassergaserzeuger; Acetylenentwickler u.ä.; Destillier- und Rektifizierapparate	St	5 074			3
	- Generatorgas-, Wassergaserzeuger; Acetylenentwickler u.ä. mit Wasser arbeitende Gaserzeuger, auch mit ihren Gasreinigern	1000 EUR	3 556	9 701	5 229	
2924 11 500	- Destillier- und Rektifizierapparate	St				5
	Apparate zum Filtrieren oder Reinigen von Flüssigkeiten (ohne Öl- und Kraftstofffilter für Kolbenverbrennungsmotoren)	1000 EUR	17 334	12 621	16 256	
	- von Wasser					
	- - auf chemischem Wege	St				
2924 12 331	- - - für Trink- und Brauchwasser	1000 EUR	-	30 208	20 580	21
				26 938	22 858	
2924 12 335	- - - für Abwasser	St				12
		1000 EUR	-	11 519	13 371	
	- - auf anderem Wege					
2924 12 351	- - - für Trink- und Brauchwasser	St				23
		1000 EUR	-	44 577	41 180	
2924 12 355	- - - für Abwasser	St				46
		1000 EUR	-	27 873	24 179	
				64 027	63 145	
2924 12 500	- von Getränken (ohne Wasser)	St				4
		1000 EUR	8 550	8 924	11 396	
	- von anderen Flüssigkeiten					
2924 12 703	- - für die chemische Industrie	St	7 526	6 430	5 933	16
		1000 EUR	29 272	20 812	22 539	
2924 12 705	- - für andere Industrien	St	388 723	325 782	347 127	36
		1000 EUR	93 846	91 284	85 518	
	Öl-, Kraftstoff- u. Luftansaugfilter für Kolbenverbrennungsmotoren					
2924 13 300	- Öl- und Kraftstofffilter	1000 St	69 054	65 707	74 386	15
		1000 EUR	90 937	100 485	94 693	
2924 13 500	- Luftansaugfilter	1000 St				6
		1000 EUR	145 309	145 487	151 277	
	Verpackungsmaschinen; Waagen; Strahlapparate; metalloplastische Dichtungen					
	Maschinen und Apparate zum Reinigen, Trocknen, Füllen, Verschließen u.ä. von Flaschen o. ä. Behältnissen; Maschinen und Apparate zum Verpacken von Waren					
	- Maschinen zum Reinigen, Trocknen oder Sterilisieren von Packmitteln (z.B. Flaschen, Dosen o.ä. Behältnisse) oder Packstoffen					
2924 21 303	- - für die Getränkeindustrie (z.B. Maschinen zum Reinigen von Flaschen oder Kegs)	St	81	72	45	4
		1000 EUR	27 367	28 420	15 833	
2924 21 309	- - für andere Packmittel oder Packstoffe (z.B. Waschmaschinen für Vials, Stopfenwaschmaschinen)	St				7
		1000 EUR	112	359	211	
			13 852	27 519	18 905	
	- Maschinen zum Füllen, Verschließen oder Etikettieren formstabiler od. flexibler Packmittel (einschl. Form-, Füll- und Verschließmaschinen); Maschinen zum Versetzen von Getränken mit Kohlensäure					
2924 21 501	- - Abfüllmaschinen für Getränkepackungen (auch Füll- und Verschließmaschinen)	St	728	522	446	9
		1000 EUR	83 786	96 352	70 301	
2924 21 502	- - Andere Maschinen zum Abfüllen flüssiger und pastöser Füllgüter in formstabile Packmittel (auch Füll- und Verschließmaschinen)	St				35
		1000 EUR	936	3 351	4 919	
			65 126	62 919	67 822	
2924 21 503	- - Maschinen zum Abfüllen schütt- und rieselfähiger Füllgüter in formstabile Packmittel (auch Füll- und Verschließmaschinen)	St				10
		1000 EUR	966	285	319	
			19 425	33 475	21 562	
2924 21 504	- - Maschinen zum Füllen flexibler Packmittel (z.B. Beutel, Säcke; auch Füll- und Verschließmaschinen)	St				16
		1000 EUR	845	938	1 041	
			76 596	72 995	61 834	

5 Produktion nach Güterarten - Deutschland

Melde-Nr.	Bezeichnung	Einheit	3. VJ 2001	2. VJ 2002	3. VJ 2002	3. VJ 2002 Anzahl Unternehmen
1	2	3	4	5	6	7
2924 21 505	-- Verschleißmaschinen für formstabile und flexible Packmittel (Einfunktionsmaschinen)	St 1000 EUR	673 11 375	600 10 585	566 11 937	18
2924 21 506	-- Kalt- oder Wärmefzieh-Füll- und Verschleißmaschinen	St 1000 EUR	368 89 117	404 96 327	423 111 516	9
2924 21 507	-- Andere Form-, Füll- und Verschleißmaschinen (z.B. für Schlauchbeutel- oder Siegelrandbeutelverpackungen)	St 1000 EUR	3 751 52 277	3 393 54 545	3 254 68 404	28
2924 21 508	-- Etikettier- u.a. Ausstattungsmaschinen	St 1000 EUR	1 582 50 863	1 486 65 217	1 485 57 372	24
2924 21 509	-- Maschinen und Apparate zum Versetzen von Getränken mit Kohlensäure	St 1000 EUR	25 2 219	.	.	2
2924 21 701	-- Andere Verpackungsmaschinen (z.B. Einschlag-, Wrap-Around-, Sammel-packmaschinen, Maschinen zum Sichern von Transportverpackungen)	St 1000 EUR	151 26 958	294 31 709	219 35 309	19
2924 21 703	-- Kartonierer	St 1000 EUR	136 16 117	136 23 293	129 26 067	12
2924 21 705	-- Sammelpackmaschinen für Getränkepackungen	St 1000 EUR	323 54 251	339 58 514	283 53 355	4
2924 21 706	-- Andere Sammelpackmaschinen	St 1000 EUR	687 60 142	677 64 864	669 63 744	23
2924 21 708	-- Umreifungs- und Umschnürungsmaschinen	St 1000 EUR	1 481 19 984	1 320 21 689	1 527 20 729	10
2924 21 709	-- Andere Verpackungsmaschinen	St 1000 EUR	734 66 336	834 98 036	674 64 208	28
2924 22 330	Haushalts-, Personenwaagen; Waagen für Stetigförderer; Absack-, Abfüll-, Dosier- u.a. Waagen	St 1000 EUR	.	.	.	1
2924 22 350	-- Haushaltswaagen, Personenwaagen	St 1000 EUR	.	.	.	2
2924 22 530	-- Personenwaagen (auch Säuglingswaagen)	St 1000 EUR	.	.	.	2
2924 22 550	-- Waagen für Stetigförderer; Absack-, Abfüll-, Dosier- u.a. Waagen zur Verwiegung konstanter Gewichtsmengen	St 1000 EUR	1 390 19 998	1 077 15 578	1 228 16 323	8
2924 23 100	-- Absack-, Abfüll-, Dosier- u.a. Waagen zur Verwiegung konstanter Gewichtsmengen	St 1000 EUR	618 17 848	608 17 871	697 18 002	9
2924 23 330	Sortierwaagen; Ladenwaagen; Brückenwaagen; andere Waagen	St 1000 EUR	432 10 787	.	.	2
2924 23 350	-- Sortierwaagen und selbsttätige Kontrollwaagen zum Überprüfen eines vorgegebenen Gewichts	St 1000 EUR	.	.	.	2
2924 23 370	-- Andere Waagen (einschl. Brief-waagen)	St 1000 EUR	27 106 15 486	27 913 16 541	23 927 15 965	10
2924 23 500	-- Einzel- und Mehrkomponentenwaagen, Gemengewägeeinrichtungen	St 1000 EUR	841 3 058	.	.	2
2924 23 700	-- Andere Waagen (einschl. Brief-waagen)	St 1000 EUR	31 922 13 857	10 724	28 744 10 685	13
2924 23 700	-- Ladenwaagen für eine Höchstlast von 30 kg oder weniger	St 1000 EUR	.	.	.	2
2924 23 700	-- Brückenwaagen (Fahrzeugwaagen) für eine Höchstlast von mehr als 5 000 kg	St 1000 EUR	584 4 087	290 4 208	329 5 205	10

5 Produktion nach Güterarten - Deutschland

Melde-Nr.	Bezeichnung	Einheit	3. VJ 2001	2. VJ 2002	3. VJ 2002	3. VJ 2002 Anzahl Unternehmen
1	2	3	4	5	6	7
	Feuerlöscher, Spritzpistolen, Sandstrahlmaschinen, Wasserstrahlreinigungs-u. ä. Strahlapparate (ohne solche für die Landwirtschaft oder den Gartenbau)					
	- Feuerlöschgeräte und -Anlagen (auch mit Füllung)					
2924 24 101	- mit einem Gewicht von 21 kg oder weniger	St 1000 EUR	- -	752 734 33 207	812 573 35 168	9
2924 24 109	- - Andere Feuerlöscher (auch mit Füllung)	St 1000 EUR	- -	1 128 948	1 042 1 106	6
2924 24 330	- Spritzpistolen u.ä. Apparate für Lacke, Farben, Leime	St 1000 EUR	65 812 8 073	77 751 9 453	69 905 8 393	9
2924 24 350	- - Andere Spritzpistolen u.ä. Apparate	St 1000 EUR	6 239 .	5 853 .	6 285 .	7
	- Wasserstrahlreinigungsapparate, Sandstrahlmaschinen, Dampfstrahlapparate- u.ä. Strahlapparate					
2924 24 501	- - Wasserstrahlreinigungsapparate mit eingebautem Motor	St 1000 EUR	84 025 .	116 679 .	76 111 .	14
2924 24 504	- - Andere Strahlapparate, mit Druckluft betrieben	St 1000 EUR	- -	191 14 818	162 12 957	10
2924 24 506	- - Andere Strahlapparate, nicht mit Druckluft betrieben	St 1000 EUR	- -	3 923 .	2 344 .	6
	- Sonstige mechanische Apparate zum Verteilen, Verspritzen oder Zerstäuben von Flüssigkeiten oder Pulver (ohne solche für die Landwirtschaft oder den Gartenbau)					
2924 24 703	- - Spritz- und Sprühautomaten und -systeme für Lacke, Farben, Leime	St 1000 EUR	954 .	404 .	464 .	9
2924 24 705	- - Andere Spritz- und Sprüheräte für Lacke, Farben, Leime	St 1000 EUR	8 331 62 654	8 296 42 828	7 374 32 337	14
2924 24 708	- - Spritz- und Sprüheräte a.n.g.	St 1000 EUR	4 427 118 656	4 918 115 973	4 287 109 584	25
	Metalloplastische Dichtungen; mechanische Dichtungen					
2924 25 130	- Metalloplastische Dichtungen für Kraftfahrzeuge	t 1000 EUR	6 790 100 774	7 707 105 188	6 931 102 737	15
	- andere metalloplastische Dichtungen; mechanische Dichtungen					
2924 25 151	- - Mechanische Dichtungen (Gleitringdichtungen)	t 1000 EUR	- 44 929	1 002 43 734	1 016 44 217	9
2924 25 159	- Andere Metalloplastische Dichtungen	t 1000 EUR	606 13 318	592 11 757	613 13 116	11
	Zentrifugen; Kalander und Walzwerke, Warenverkaufsautomaten					
2924 31 300	- Zentrifugen (ohne Milchentrainer und Wäscheschleudern) für Laboratorien	St 1000 EUR	17 512 25 921	16 832 23 959	16 214 24 151	6
2924 31 530	- für andere Industrien	St 1000 EUR	243 24 557	185 24 283	275 26 324	10
2924 31 550	- - für die Nahrungs- und Genußmittelindustrie	St 1000 EUR	902 31 320	733 31 392	820 38 063	9
2924 31 570	- - für andere Industrien	St 1000 EUR	113 7 383	103 9 575	101 10 944	6
	Kalander und Walzwerke (ohne Metallwalzwerke und Glaswalzmaschinen)					
2924 32 300	- Textilkalander	St 1000 EUR	2
2924 32 501	- - Andere Kalander und Walzwerke für Gummi und Kunststoffe	St 1000 EUR	18 2 912	22 1 239	24 2 157	5
2924 32 509	- - für andere Werkstoffe	St 1000 EUR	2
	Warenverkaufsautomaten (einschl. Geldwechselautomaten)					
2924 33 300	- mit Heiz- und Kühlvorrichtung	St 1000 EUR	11 868 22 861	5 964 15 774	4 294 11 273	4
2924 33 500	- - Andere Warenverkaufsautomaten (einschl. Geldwechselautomaten)	St 1000 EUR	16 769 36 100	7 035 17 161	10 591 19 656	11
	Maschinen und Apparate für die Behandlung von Stoffen durch Temperaturänderungen, a.n.g.					
2924 40 300	- Wasserrückkühlvorrichtungen und -apparate (Wärmeaustausch nicht über Wandungen)	St 1000 EUR	691 8 119	561 6 509	653 7 481	8

5 Produktion nach Güterarten - Deutschland

Melde-Nr.	Bezeichnung	Einheit	3. VJ 2001	2. VJ 2002	3. VJ 2002	3. VJ 2002 Anzahl Unternehmen
1	2	3	4	5	6	7
2924 40 500	- Apparate und Vorrichtungen zum Aufdampfen von Metall im Vakuum	St 1000 EUR	47 359	941 74 581	27 325	9
2924 40 730	- - - für die chemische Industrie	St 1000 EUR	20 790 71 178	18 981 43 821	38 359	20
2924 40 751	- - - für die Nahrungs- und Genussmittelindustrie	St 1000 EUR	88	89 1 470	108 1 845	3
2924 40 754	- - - für die Süßwaren-Industrie (z.B. Röstanlagen für Kakaobohnen und Nüsse, Temperiermaschinen, Vorläse- und Zuckeranlagen)	St 1000 EUR	321 16 805	420	365 17 676	4
2924 40 755	- - - für Schlachthöfe und Fleischereien (z.B. Fleischereikochanlagen, Räucheranlagen)	St 1000 EUR	376 15 901	499 16 973	695 16 497	8
2924 40 758	- - - für andere Zweige der Nahrungs- und Genussmittelindustrie	St 1000 EUR	398 22 544	253 24 975	250 19 014	12
2924 40 771	- - - für andere Industrien	St 1000 EUR	-	-	-	2
2924 40 772	- - - für die Gummi- und Kunststoffindustrie	St 1000 EUR	-	466 2 840	518 3 090	6
2924 40 779	- - - für andere Industrien	St 1000 EUR	-	31 714	39 716	21
2924 51 000	Teile für Maschinen für unspezifische Verwendung, a.n.g. Teile für Gasgeneratoren, Wassergaserzeuger, Acetylenentwickler usw.	1000 EUR	1 641	.	.	3
2924 52 300	Teile für Zentrifugen und Apparate zum Filtrieren und Reinigen von Flüssigkeiten oder Gasen	1000 EUR	18 460	18 886	20 673	22
2924 52 530	- - - für Gase	1000 EUR	.	33 868	31 992	33
2924 52 550	- - - für Flüssigkeiten	1000 EUR	49 067	53 678	50 348	70
2924 53 130	Walzen und Teile für Kalander und Walzwerke, Teile für Waagen, mechanische Apparate zum Verteilen von Flüssigkeiten usw., Warenverkaufsautomaten	St 1000 EUR	542 483 62 453	485 784 63 494	497 289 62 532	26
2924 53 150	- - - für andere Teile für Kalander und Walzwerke	1000 EUR	12 858	16 599	14 270	16
2924 53 203	- - - für Industrie- und Labormaßnahmen	1000 EUR	13 182	12 508	12 848	20
2924 53 209	- - - für andere Waagen	1000 EUR	.	.	.	6
2924 53 303	- - - für mechanische Apparate zum Verteilen von Flüssigkeiten usw.	1000 EUR	619	1 096	993	5
2924 53 305	- - - für andere Teile für mechanische Apparate zum Verteilen von Flüssigkeiten usw.	1000 EUR	49 610	61 088	56 294	45
2924 53 500	- - - für Warenverkaufsautomaten	1000 EUR	.	11 757	8 821	8
2924 54 000	Andere Teile für Maschinen, Apparate und Geräte für unspezifische Verwendung, a.n.g.	1000 EUR	97 734	116 688	122 856	131
2924 60 000	Gewerbliche Geschirrspülmaschinen	St 1000 EUR	15 396 61 998	13 849 55 398	12 821 54 355	7
2924 70 103	Teile für Geschirrspülmaschinen und Verpackungsmaschinen	1000 EUR	18 977	16 203	10 819	5

5 Produktion nach Güterarten - Deutschland

Melde-Nr.	Bezeichnung	Einheit	3. VJ 2001	2. VJ 2002	3. VJ 2002	3. VJ 2002 Anzahl Unternehmen
1	2	3	4	5	6	7
2924 70 105	- für andere Geschirrspülmaschinen	1000 EUR	6 515	6 925	6 643	5
2924 70 207	- für Verpackungsmaschinen für Getränke	1000 EUR	-	80 285	80 941	34
2924 70 208	- für andere Verpackungsmaschinen	1000 EUR	-	98 850	106 787	107
2924 91 001	Installation, Reparatur und Instandhaltung von Maschinen für unspezifische Verwendung, a.n.g. Installation von Maschinen für unspezifische Verwendung, a.n.g. - von Maschinen und Apparaten für die chemische und verwandte Industrie, Wasserbehandlung, Gaserzeugung	1000 EUR	27 790	16 014	20 858	26
2924 91 003	- von Waagen für gewerbliche Zwecke	1000 EUR	1 496	1 144	2 389	8
2924 91 004	- von Maschinen und Apparaten zur Beschichtung mit Farben, Lacken, Leimen oder zum Aufdampfen von Metall im Vakuum	1000 EUR	3 456	1 933	2 619	7
2924 91 005	- von Verpackungsmaschinen	1000 EUR	-	49 516	40 845	43
2924 91 006	- von wärmewirtschaftlichen Maschinen für die Nahrungs- und Genussmittelindustrie	1000 EUR	-	7 306	6 289	19
2924 91 009	- von sonstigen Maschinen für unspezifische Verwendung, a.n.g. (z.B. von Feuerlöschern)	1000 EUR	52 101	48 990	45 376	47
2924 92 001	Reparatur und Instandhaltung von Maschinen für unspezifische Verwendung, a.n.g. - von Maschinen und Anlagen für die chemische und verwandte Industrie, Wasserbehandlung, Gaserzeugung	1000 EUR	-	31 589	33 852	68
2924 92 002	- von Maschinen und Anlagen für das Nahrungs- und Genussmittelgewerbe (einschl. Verpackungsmaschinen)	1000 EUR	-	13 536	17 930	62
2924 92 003	- von Waagen für gewerbliche Zwecke	1000 EUR	-	.	10 294	14
2924 92 004	- von Maschinen und Anlagen zur Beschichtung mit Farben, Lacken, Leimen oder zum Aufdampfen von Metall im Vakuum	1000 EUR	-	.	.	17
2924 92 009	- von sonstigen Maschinen für unspezifische Verwendung, a.n.g.	1000 EUR	-	58 339	56 960	133
2931 10 000	Maschinen für die Land- und Forstwirtschaft Einachsschlepper, Acker- und Forstschlepper, andere Zugmaschinen Einachsschlepper	St 1000 EUR	.	.	.	2
2931 21 300	Acker- und Forstschlepper, sonstige Zugmaschinen (ohne Sattel-Straßenzug- und Gleiskettenzugmaschinen) Acker- und Forstschlepper, mit einer Motorleistung von 37 kW oder weniger - mit einer Motorleistung von 18 kW oder weniger	St 1000 EUR	- -	.	.	1
2931 21 500	- mit einer Motorleistung von mehr als 18 kW bis 37 kW	St 1000 EUR	154 3 132	155 3 837	166 3 786	4
2931 22 000	Acker- und Forstschlepper, mit einer Motorleistung von mehr als 37 kW bis 59 kW	St 1000 EUR	1 252 35 070	1 096 32 826	1 167 33 127	5
2931 23 300	Acker- und Forstschlepper, mit einer Motorleistung von mehr als 59 kW - mit einer Motorleistung von mehr als 59 kW bis 75 kW	St 1000 EUR	3 272 100 772	5 127 162 514	4 394 132 842	6
2931 23 500	- mit einer Motorleistung von mehr als 75 kW bis 90 kW	St 1000 EUR	2 971 101 010	3 266 116 188	2 406 81 963	6
2931 23 700	- mit einer Motorleistung von mehr als 90 kW	St 1000 EUR	2 304 120 985	5 132 259 571	4 535 212 281	8
2931 24 000	Andere Zugmaschinen (ohne Sattel-Straßenzug- und Gleiskettenzugmaschinen)	St 1000 EUR	.	.	.	1
2931 90 000	Reparatur und Instandhaltung von Schleppern und anderen Zugmaschinen	1000 EUR	2 986	3 350	4 114	22

5 Produktion nach Güterarten - Deutschland

Melde-Nr.	Bezeichnung	Einheit	3. VJ 2001	2. VJ 2002	3. VJ 2002	3. VJ 2002 Anzahl Unternehmen
1	2	3	4	5	6	7
	Sonstige Maschinen für die Land- und Forstwirtschaft, Teile dafür Maschinen und Geräte für die Bodenbearbeitung und Pflanzenpflege Pflüge und Scheibeneggen					
2932 11 300	- Scharpflüge	St 1000 EUR	881 10 026	824 10 007	903 10 839	4
2932 11 500	- Andere Pflüge (z.B. Scheibenpflüge)	St 1000 EUR	.	.	.	1
2932 11 700	- Scheibeneggen	St 1000 EUR	.	.	.	2
	Grubber (Kultivatoren), andere Eggen, andere Bodenbearbeitungsmaschinen (Jät- und Hackmaschinen)					
2932 12 103	- - mit feststehenden Werkzeugen	St 1000 EUR	1 212 9 411	1 023 7 972	848 8 582	8
2932 12 105	- - rotierende Grubber für Zapfwellenantrieb (Fräsen und Zinkenrotoren)	St 1000 EUR	1 313 4 477	.	203 1 419	3
2932 12 303	- - Andere Eggen (z.B. Zahneggen)	St 1000 EUR	69 402	55 277	65 303	3
2932 12 305	- - nicht für Zapfwellenantrieb	St 1000 EUR	1 905 11 253	8 901	11 456	5
2932 12 500	- für Zapfwellenantrieb	St 1000 EUR	.	.	.	1
2932 12 700	- Motorhacken	St 1000 EUR	.	.	.	1
	Bodenbearbeitungsmaschinen für die Land- und Forstwirtschaft, a.n.g.					
	Sämaschinen, Pflanz- und Setzmaschinen					
2932 13 330	- Einzelkorndrillgeräte und -maschinen, andere Sämaschinen	St 1000 EUR	750 4 703	.	2 039 6 603	6
2932 13 350	- Einzelkorndrillgeräte und -Maschinen mit Zentralantrieb	St 1000 EUR	2 565 23 506	1 825 13 337	2 097 21 619	8
2932 13 500	- - Andere Sämaschinen	St 1000 EUR	.	.	53	4
	Pflanz- und Setzmaschinen (z.B. Kartoffellegemaschinen)					
2932 14 303	- Düngerstreuer für mineralische oder chemische Düngemittel	St 1000 EUR	1 155 4 231	2 478 7 951	1 811 5 043	5
2932 14 305	- - Anhänger-Schleuderdüngerstreuer	St 1000 EUR	.	82	147	3
2932 14 500	- - Andere Düngerstreuer für mineralische oder chemische Düngemittel	St 1000 EUR	.	.	.	3
2932 15 000	- Andere Düngerstreuer	St 1000 EUR	.	1 472	1 172	3
	Andere Maschinen, Apparate und Geräte für die Land- und Forstwirtschaft oder den Gartenbau, zum Bearbeiten oder Bestellen des Bodens oder zur Pflege der Pflanzen					
2932 20 100	- Rasenmäher	St 1000 EUR	28 831	45 916	29 568	16
2932 20 330	- mit Elektromotor	St 1000 EUR	22 026 2 661	82 478 13 484	24 061 4 174	5
2932 20 350	- mit Verbrennungsmotor, mit horizontalrotierendem Schneidwerk	St 1000 EUR	.	.	.	2
2932 20 370	- - selbstfahrend, mit Sitz	St 1000 EUR	14 773 5 469	22 991 9 669	12 576 5 341	4
2932 20 530	- - nicht selbstfahrend	St 1000 EUR	13 752 4 260	52 137 18 610	20 833 7 287	6
2932 20 550	- mit Verbrennungsmotor, mit anderem Schneidwerk	St 1000 EUR	.	.	.	1
2932 20 570	- - selbstfahrend, mit Sitz	St 1000 EUR	.	.	.	1
2932 20 700	- - selbstfahrend, ohne Sitz	St 1000 EUR	.	.	.	2
2932 20 750	- - nicht selbstfahrend	St 1000 EUR	.	.	.	2
2932 20 770	- ohne Motor	St 1000 EUR	.	.	.	2

5 Produktion nach Güterarten - Deutschland

Melde-Nr.	Bezeichnung	Einheit	3. VJ 2001	2. VJ 2002	3. VJ 2002	3. VJ 2002 Anzahl Unternehmen
1	2	3	4	5	6	7
2932 31 300	Erntemaschinen, -apparate u. -geräte Motormäher; Mähmaschinen, auch für Schlepperanbau - Motormäher	St 1000 EUR	580 1 575	3
2932 31 530	- Mähmaschinen für Schlepperanbau oder -zug - mit horizontal rotierendem Schneidwerk	St 1000 EUR	2 158 9 814	3 788 19 564	2 367 12 252	7
2932 31 550	- mit anderem Schneidwerk (einschl. Mähbalken)	St 1000 EUR	2
2932 31 700	- Andere Mähmaschinen, nicht für Schlepperanbau	St 1000 EUR	571 15 451	245 14 126	256 13 850	3
2932 32 330	Heuerntemaschinen, -apparate und -Geräte - Zett- und Rechwender, Schwadrechen - Zett- und Rechwender	St 1000 EUR	1 525 6 401	3 354 13 964	1 604 7 315	6
2932 32 350	- Schwadrechen	St 1000 EUR	777 3 478	3 640 17 676	1 275 5 372	4
2932 32 500	- Andere Heuerntemaschinen, -apparate und -geräte	St 1000 EUR	- -	- -	- -	-
2932 33 300	Sammelpressen, Stroh- und Futterpressen (einschl. Aufnahmepressen) - Sammelpressen (z.B. Hochdruck-, Großpacken-, Rundballenpressen)	St 1000 EUR	984 13 917	1 590 26 303	1 235 19 054	4
2932 33 500	- Stroh- und Futterpressen (ohne Sammelpressen)	St 1000 EUR	- -	- -	- -	-
2932 34 100	Andere Erntemaschinen, -apparate und -Geräte; Dreschmaschinen u. -Geräte - Mähdrescher	St 1000 EUR	1 109 84 997	3 533 246 094	1 609 109 248	3
2932 34 200	- Andere Dreschmaschinen und -geräte	St 1000 EUR	34 1 152	- -	. .	2
2932 34 300	- Kartoffelerntemaschinen	St 1000 EUR	2
2932 34 500	- Rübenköpf- und andere Rübenerntemaschinen	St 1000 EUR	148 .	182 .	. .	2
2932 34 600	- Andere Maschinen zum Ernten von Wurzel- oder Knollenfrüchten	St 1000 EUR	- -	- -	- -	-
2932 34 730	- Fel dhäcksler, Traubenerntemaschinen - Fel dhäcksler für Schlepperanbau	St 1000 EUR	27 576	3
2932 34 750	- Fel dhäcksler selbstfahrend	St 1000 EUR	365 34 586	598 55 189	389 34 433	3
2932 34 770	- Traubenerntemaschinen	St 1000 EUR	1
2932 34 905	- Andere Erntemaschinen und -Geräte - Andere Maiserntemaschinen und -geräte, a.n.g. (z.B. Pflücker, Entliescher, Maisrebler)	St 1000 EUR	779 19 493	768 18 344	745 18 172	3
2932 34 907	- Andere Erntemaschinen und -geräte, a.n.g.	St 1000 EUR	. 1 867	. .	237 1 782	5
2932 40 100	Apparate und Geräte zum Verteilen von Flüssigkeiten oder Pulver, für die Landwirtschaft oder den Gartenbau - Apparate zum Besprengen	St 1000 EUR	2
2932 40 300	- Tragbare Apparate mit oder ohne Motor, zum Verteilen von Flüssigkeiten usw. (ohne Bewässerungseinrichtungen), für die Landwirtschaft oder den Gartenbau	St 1000 EUR	193 103 5 485	297 188 9 124	174 215 5 833	3
2932 40 500	- Spritz-, Sprüh- und Stäubegeräte, für Schlepperanbau oder Schlepperzug	St 1000 EUR	735 8 333	1 437 14 815	1 058 9 997	10
2932 40 700	- Andere Geräte zum Verteilen von Flüssigkeiten oder Pulver	St 1000 EUR	206 1 060	417 2 424	. 629	6
2932 50 403	Anhänger für landwirtschaftliche Zwecke, mit Selbstlade- oder Selbstentladevorrichtungen - Stallungstreuer	St 1000 EUR	150 2 185	138 2 713	180 3 000	5
2932 50 405	- Andere Anhänger für landwirtschaftliche Zwecke, mit Selbstlade- oder Selbstentladevorrichtung	St 1000 EUR	1 077 18 502	1 463 29 312	1 081 22 152	12

5 Produktion nach Güterarten - Deutschland

Melde-Nr.	Bezeichnung	Einheit	3. VJ 2001	2. VJ 2002	3. VJ 2002	3. VJ 2002 Anzahl Unternehmen
1	2	3	4	5	6	7
2932 61 000	Andere Maschinen für die Land- und Forstwirtschaft, a.n.g. Maschinen zum Reinigen und Sortieren von Eiern, Obst u.a. landwirtschaftlichen Erzeugnissen	St 1000 EUR	1
2932 62 000	Melkmaschinen	St 1000 EUR	3
2932 63 303	Maschinen, Apparate und Geräte für die Futterbereitung und für die Geflügelhaltung (einschließlich Brut- und Aufzuchtapparaten) - Maschinen, Apparate und Geräte für die Futterbereitung - - Schrot- und andere Mühlen für Getreide, Hülsenfrüchte und ähnliche Erzeugnisse	St 1000 EUR	386 2 893	461 3 026	551 3 740	7
2932 63 305	- - Andere Maschinen, Apparate und Geräte für die Futterbereitung	St 1000 EUR	5 228 7 137	1 388 9 353	1 654 8 586	11
2932 63 530	- - Maschinen, Apparate und Geräte für die Geflügelhaltung - - Brut- und Aufzuchtapparate	St 1000 EUR	1
2932 63 550	- - Andere Maschinen, Apparate und Geräte für die Geflügelhaltung	St 1000 EUR	2
2932 64 000	Maschinen, Apparate und Geräte zum Reinigen, Sortieren oder Sieben von Körnern oder Hülsenfrüchten	St 1000 EUR	323 4 978	220 5 208	225 5 152	6
2932 65 300	Andere Maschinen, Apparate und Geräte für die Land- und Forstwirtschaft oder den Gartenbau - Holz-Ernte- und -Bearbeitungsmaschinen (z.B. Skidder, Rückezangen)	St 1000 EUR	53 1 946	93 2 165	89 1 716	6
2932 65 400	- Selbsttätige Tränkebecken	St 1000 EUR	3
2932 65 510	- - Andere Maschinen, Apparate und Geräte für die Land- und Forstwirtschaft oder den Gartenbau - - Maschinen und Geräte zum Füttern und Tränken	St 1000 EUR	11 852 .	10 379 .	11 713 .	7
2932 65 530	- - Andere Maschinen, Apparate und Geräte für die Tierhaltung	St 1000 EUR	552 10 512	. 10 763	759 15 332	4
2932 65 580	- - Andere Maschinen, Apparate und Geräte für die Land- und Forstwirtschaft oder den Gartenbau, a.n.g. (z.B. Silo-Entnahmefräsen, ortsveränderliche Einrichtungen zur Lagerung von landwirtschaftlichen Erzeugnisse)	St 1000 EUR	42 646 21 244	31 690 24 049	91 693 28 920	30
2932 70 201	Teile für Maschinen, Apparate u. Geräte für die Land- und Forstwirtschaft - Teile für Maschinen, Apparate und Geräte für die Land- und Forstwirtschaft oder den Gartenbau, zum Bearbeiten oder Bestellen des Bodens oder zur Pflege der Pflanzen - - Pflugschare und andere Teile aus Eisen oder Stahl, gegossen, für Maschinen für die Land- und Forstwirtschaft oder den Gartenbau	St 1000 EUR	- 2 581	1 031 .	918 .	5
2932 70 209	- - Andere Teile für Maschinen für die Bodenbearbeitung und Pflanzenpflege	1000 EUR	17 493	27 223	23 517	18
2932 70 501	- - Teile für Mäh-, Ernte- und Dreschmaschinen, -apparate und -geräte und Rasenmäher - - für Mähdrescher und Mäseerntemaschinen	1000 EUR	19 143	31 649	27 305	14
2932 70 505	- - für Rasenmäher	1000 EUR	1 557	2 649	1 880	7
2932 70 508	- - für andere Erntemaschinen, -apparate und -geräte	1000 EUR	26 739	32 604	35 739	16
2932 70 600	- für Maschinen, Apparate und Geräte für die Geflügelhaltung und -zucht	1000 EUR	.	.	.	4
2932 70 703	- - Andere Teile für Maschinen, Apparate und Geräte für die Land- und Forstwirtschaft oder den Gartenbau - - für Holz-Ernte- und -Bearbeitungsmaschinen	1000 EUR	881	1 400	1 137	5

5 Produktion nach Güterarten - Deutschland

Melde-Nr.	Bezeichnung	Einheit	3. VJ 2001	2. VJ 2002	3. VJ 2002	3. VJ 2002 Anzahl Unternehmen
1	2	3	4	5	6	7
2932 70 705	- - Andere Teile für Maschinen, Apparate und Geräte für die Land- und Forstwirtschaft oder den Gartenbau	1000 EUR	55 411	72 902	63 867	52
2932 91 000	Installation, Reparatur und Instandhaltung von land- und forstwirtschaftlichen Maschinen Installation von land- und forstwirtschaftlichen Maschinen	1000 EUR	1 294	1 362	1 139	9
2932 92 000	Reparatur und Instandhaltung von land- und forstwirtschaftlichen Maschinen	1000 EUR	12 850	14 352	14 987	68
2941 11 103	Werkzeugmaschinen, Teile dafür Handgeführte, kraftbetriebene Werkzeuge; Teile dafür - Druckluftwerkzeuge - Druckluftwerkzeuge, rotierend (auch schlagend) - - für die Metallbearbeitung	St 1000 EUR	- -	13 591 2 769	9 644 2 510	5
2941 11 105	- - - Abbau-, Spaten- und Aufreißhämmer für den Bergbau und die Industrie der Steine und Erden	St 1000 EUR	- -	702	520	3
2941 11 107	- - - Andere Druckluftwerkzeuge, rotierend (auch schlagend) für den Bergbau und die Industrie der Steine und Erden	St 1000 EUR	- -	691 1 135	762 1 337	3
2941 11 108	- - - Heft- und Nagelwerkzeuge	St 1000 EUR	- -	19 169 2 742	17 229 2 781	7
2941 11 109	- - - Druckluftwerkzeuge, rotierend (auch schlagend), a.n.g.	St 1000 EUR	- -	2 585 1 306	2 325 1 137	4
2941 11 200	- - - Andere handgeführte Druckluftwerkzeuge	St 1000 EUR	- -	4 033	4 700	6
2941 11 310	- Handgeführte Elektrowerkzeuge mit eingebautem Elektromotor - - Handbohrmaschinen - - ohne externe Energiequelle	St 1000 EUR	175 987 14 607	202 824 18 199	206 949 16 662	3
2941 11 320	- - elektropneumatisch	St 1000 EUR	440 370 34 193	418 270 37 060	431 756 34 253	6
2941 11 330	- - - Andere elektrische Handbohrmaschinen	St 1000 EUR	339 672 29 551	299 929 28 982	304 747 32 015	10
2941 11 430	- - Handsägen - - Kettensägen	St 1000 EUR	257 629 15 917	185 879 12 191	217 714 14 039	8
2941 11 450	- - Kreissägen	St 1000 EUR	57 185 6 018	51 719 5 953	47 903 5 246	6
2941 11 460	- - - Andere elektrische Handsägen (z.B. Stichsägen)	St 1000 EUR	76 265 6 313	75 327 6 522	88 553 7 575	9
2941 11 510	- - - Andere elektrische Handwerkzeuge - - elektrische Handwerkzeuge für die Bearbeitung von Spinnstoffen	St 1000 EUR	- -	- -	- -	-
2941 11 520	- - Elektrische Handwerkzeuge (ohne externe Energiequelle), a.n.g.	St 1000 EUR	79 417 4 923	166 249 7 152	79 164 5 577	8
2941 11 530	- - - Handschleif- und Handhobelmaschinen - - - Winkelschleifer	St 1000 EUR	755 505 40 684	693 476 39 480	816 691 42 248	7
2941 11 540	- - - Bandschleifmaschinen	St 1000 EUR	.	.	.	1
2941 11 550	- - - Andere elektrische Handschleifmaschinen (z.B. Schwingschleifer)	St 1000 EUR	289 284 21 800	286 863 24 774	254 247 22 463	9
2941 11 560	- - - Handhobelmaschinen	St 1000 EUR	14 632 1 625	10 631 1 382	11 738 1 424	3
2941 11 570	- Elektrische Hecken-, Grasscheren und Rasenkantenschneider (ohne Akku-Werkzeuge)	St 1000 EUR	219 748 8 931	526 377 15 883	223 644 8 441	8
2941 11 593	- - - Andere elektrische Handwerkzeuge (ohne Akku-Werkzeuge) - - Elektrische Blechscheren, -knabber und -schneider	St 1000 EUR	18 269 4 306	15 439 3 589	16 464 4 090	5
2941 11 599	- - - Andere elektrische Handwerkzeuge, a.n.g.	St 1000 EUR	224 487 38 530	201 145 39 128	224 063 38 740	29

5 Produktion nach Güterarten - Deutschland

Melde-Nr.	Bezeichnung	Einheit	3. VJ 2001	2. VJ 2002	3. VJ 2002	3. VJ 2002 Anzahl Unternehmen
1	2	3	4	5	6	7
2941 11 910	- Andere handgeführte, kraftbetriebene Werkzeuge mit Hydraulik oder eingebautem nichtelektrischem Motor a.n.g.	St	183 266	210 438	245 651	3
	- Kettensägen	1000 EUR	41 814	.	.	
2941 11 950	- - Andere handgeführte, kraftbetriebene Werkzeuge	St	6 585	7 195	7 968	6
		1000 EUR	16 767	12 659	12 704	
	Teile für handgeführte, kraftbetriebene Werkzeuge					
	- Teile für handgeführte, kraftbetriebene, nichtelektrische Werkzeuge					
2941 12 110	- - für handgeführte, kraftbetriebene Werkzeuge mit Hydraulik oder eingebautem nichtelektrischem Motor a.n.g.	1000 EUR	.	607	654	3
	- - für handgeführte Druckluftwerkzeuge					
2941 12 123	- - für die Metallbearbeitung	1000 EUR	1 354	1 091	1 033	6
2941 12 127	- - für Heft- und Nagelwerkzeuge	1000 EUR	664	1 074	1 207	6
2941 12 128	- - - für andere Zwecke (z.B. für den Bergbau und die Industrie der Steine und Erden)	1000 EUR	930	892	879	4
2941 12 200	Teile für handgeführte Elektrowerkzeuge mit eingebautem Elektromotor	1000 EUR	17 976	19 205	16 245	24
2941 90 000	Reparatur und Instandhaltung von handgeführten, kraftbetriebenen Werkzeugen	1000 EUR	-	.	10 740	40
	Werkzeugmaschinen für die Metallbearbeitung, Teile dafür					
	Werkzeugmaschinen zum Abtragen von Stoffen aller Art durch Laserstrahlen od. ähnliche Verfahren; Bearbeitungszentren, Mehrwegemaschinen u. Transfermaschinen, zum Bearbeiten von Metallen					
	Werkzeugmaschinen zum Abtragen von Stoffen aller Art durch Laser-, Licht- oder anderen Photonenstrahl, Ultraschall, Elektroerosion, elektrochemische Verfahren oder Elektronen-, Ionen- oder Plasmastrahl					
	- Laser-, Licht- und andere Photonenstrahlwerkzeugmaschinen					
2942 11 103	- - numerisch gesteuert	St	169	178	203	12
		1000 EUR	18 412	15 302	19 815	
2942 11 109	- - nicht numerisch gesteuert	St	68	36	70	5
		1000 EUR	9 082	3 494	11 158	
2942 11 300	- Ultraschallwerkzeugmaschinen	St	35	38	36	3
		1000 EUR	3 891	6 969	5 785	
2942 11 530	- Elektroerosionswerkzeugmaschinen	St	91	115	92	6
	- - numerisch gesteuert	1000 EUR	18 238	24 924	15 587	
2942 11 550	- - nicht numerisch gesteuert	St	.	.	.	1
		1000 EUR	.	.	.	
2942 11 700	- Werkzeugmaschinen zum Abtragen von Stoffen aller Art durch elektrochemische Verfahren oder Elektronen-, Ionen- oder Plasmastrahl	St	108	108	72	5
		1000 EUR	6 460	6 704	8 730	
	Bearbeitungszentren, Mehrwegemaschinen und Transfermaschinen, zum Bearbeiten von Metallen					
	- Bearbeitungszentren, horizontal arbeitend					
2942 12 201	- - Arbeitsbereich (x,y,z) kleiner als 0,3m ³	St	-	194	155	6
		1000 EUR	-	68 687	43 300	
2942 12 203	- - Arbeitsbereich (x,y,z) 0,3 bis 1,2m ³	St	-	187	237	9
		1000 EUR	-	63 364	62 670	
2942 12 205	- - Arbeitsbereich (x,y,z) größer als 1,2m ³	St	-	30	56	7
		1000 EUR	-	24 414	37 386	
	- Andere Bearbeitungszentren					
2942 12 401	- - Arbeitsbereich (x,y,z) kleiner als 0,3m ³	St	-	143	189	7
		1000 EUR	-	14 686	20 423	
2942 12 403	- - Arbeitsbereich (x,y,z) größer oder gleich 0,3m ³	St	-	197	176	13
		1000 EUR	-	56 517	58 318	
2942 12 500	- Mehrwegemaschinen	St	.	.	115	8
		1000 EUR	9 427	14 829	20 018	

5 Produktion nach Güterarten - Deutschland

Melde-Nr.	Bezeichnung	Einheit	3. VJ 2001	2. VJ 2002	3. VJ 2002	3. VJ 2002 Anzahl Unternehmen
1	2	3	4	5	6	7
2942 12 701	- Transfermaschinen und Fertigungssysteme zum Bearbeiten von Metallen (z.B. Schalttisch- und Trommelmaschinen) - - Kreistransfermaschinen (z.B. Schalttisch- und Trommelmaschinen)	St 1000 EUR	- -	42 30 511	43 28 123	11
2942 12 702	- - Konventionelle Transferlinien	St 1000 EUR	- -	70 59 422	65 39 892	12
2942 12 708	- - Flexible Fertigungssysteme, -straßen	St 1000 EUR	- -	232 118 160	170 92 847	13
2942 21 230	Drehmaschinen; Bohr-, Fräs- und Gewindeschneidemaschinen Drehmaschinen zur spanabhebenden Metallbearbeitung - Horizontal-Drehzentren	St 1000 EUR	- -	390 69 247	248 50 773	9
2942 21 273	- Horizontal-Drehautomaten, numerisch gesteuert - - Einspindeldrehautomaten	St 1000 EUR	223 39 049	114 25 559	148 21 329	6
2942 21 277	- - Mehrspindeldrehautomaten	St 1000 EUR	- -	. .	50 22 201	4
2942 21 290	- Andere Horizontal-Drehmaschinen, numerisch gesteuert (z.B. Spitzen-, Frontdrehmaschinen)	St 1000 EUR	- -	125 30 059	130 33 071	15
2942 21 430	- Leit- und Zugspindeldrehmaschinen, nicht numerisch gesteuert	St 1000 EUR	- -	- -	- -	-
2942 21 470	- Horizontal-Drehautomaten (ein- und mehrspindelrig), nicht numerisch gesteuert	St 1000 EUR	- -	31 .	37 .	5
2942 21 490	- Andere Horizontal-Drehmaschinen, nicht numerisch gesteuert	St 1000 EUR	- -	434 13 234	447 12 771	4
2942 21 630	- Vertikal-Drehzentren	St 1000 EUR	- -	72 18 357	46 10 099	4
2942 21 690	- Andere Vertikal-Drehmaschinen, numerisch gesteuert	St 1000 EUR	484 105 578	245 101 274	214 82 549	12
2942 21 900	- Vertikal-Drehmaschinen, nicht numerisch gesteuert	St 1000 EUR	9 .	. .	9 2 981	3
2942 22 130	Bohr-, Ausbohr- und Fräsmaschinen, zur spanabhebenden Metallbearbeitung - Bohr-, Konsolfräsmaschinen, numerisch gesteuert - - Bohrmaschinen	St 1000 EUR	. 12 542	. 18 177	529 9 840	10
2942 22 170	- - Konsolfräsmaschinen	St 1000 EUR	. .	54 3 573	. .	2
2942 22 230	- Werkzeug- und andere Fräsmaschinen; numerisch gesteuert - - Werkzeugfräsmaschinen	St 1000 EUR	3 844 134 365	711 121 933	600 106 734	10
2942 22 253	- - - Andere Fräsmaschinen	St 1000 EUR	1
2942 22 257	- - - Kopier- und Gravierfräsmaschinen	St 1000 EUR	60 2 083	56 3 086	57 2 406	3
2942 22 258	- - - Andere Fräsmaschinen (z.B. Senkrecht-, Rundtisch-, Trommel-fräsmaschinen), numerisch gesteuert	St 1000 EUR	32 14 013	41 16 694	28 11 098	7
2942 22 330	- Bearbeitungseinheiten auf Schlitten; Bohrmaschinen, nicht numerisch gesteuert - - Bearbeitungseinheiten auf Schlitten	St 1000 EUR	65 2 410	120 3 367	32 .	5
2942 22 350	- - Bohrmaschinen, nicht numerisch gesteuert	St 1000 EUR	1 789 8 118	1 271 5 891	703 7 069	7
2942 22 400	- Ausbohr- und kombinierte Ausbohr- und Fräsmaschinen, numerisch gesteuert	St 1000 EUR	. 23 599	42 13 152	29 9 410	6
2942 22 600	- Ausbohr- und kombinierte Ausbohr- und Fräsmaschinen, nicht numerisch gesteuert (ohne Bohrmaschinen)	St 1000 EUR	57 7 689	36 5 561	32 .	3
2942 22 700	- - Konsolfräsmaschinen, nicht numerisch gesteuert	St 1000 EUR	1

5 Produktion nach Güterarten - Deutschland

Melde-Nr.	Bezeichnung	Einheit	3. VJ 2001	2. VJ 2002	3. VJ 2002	3. VJ 2002 Anzahl Unternehmen
1	2	3	4	5	6	7
2942 22 800	- Andere Fräsmaschinen (z.B. Werkzeug-, Kopier- und Gravierfräsmaschinen), nicht numerisch gesteuert	St 1000 EUR	920 3 692	1 169 4 569	720 4 629	7
2942 23 000	Andere Außen- oder Innengewindeschneidemaschinen, für die Metallbearbeitung	St 1000 EUR	1 757	1 065	2 046	6
	Andere Maschinen für die Bearbeitung von Metallen, Hartmetallen oder Cermets					
	Werkzeugmaschinen zum Schleifen, Schärfen, Honen u.ä., Hobelmaschinen, Verzahnmaschinen, Sägemaschinen und andere Werkzeugmaschinen zur spanabhebenden Bearbeitung von Metallen, Hartmetallen oder Cermets					
2942 31 130	- Schleifmaschinen, numerisch gesteuert, mit einer Einstellgenauigkeit in einer der Achsen von mind. 0,01 mm	St 1000 EUR	228 21 215	153 26 984	161 25 728	16
	- - Flach- oder Planschleifmaschinen					
2942 31 151	- - Rundschleifmaschinen	St 1000 EUR	79 34 213	91 40 092	80 35 394	12
	- - - Außen-Rundschleifmaschinen					
2942 31 155	- - - Innen-Rundschleifmaschinen	St 1000 EUR	26 6 538	11 3 871	15 4 928	6
2942 31 157	- - - Rundschleifmaschinen für Sonderzwecke (z.B. Kurbelwellen-, Walzen-, Gewinde-, Radsatzschleifmaschinen)	St 1000 EUR	38 25 619	24 18 127	39 22 457	8
	- - - Andere Schleifmaschinen					
2942 31 173	- - - Werkzeugschleifmaschinen für die Neuproduktion	St 1000 EUR	414 16 892	194 21 191	133 20 887	7
2942 31 179	- - - Andere Schleifmaschinen, numerisch gesteuert	St 1000 EUR	9 137	75 9 270	77 9 831	8
	- Schleifmaschinen, nicht numerisch gesteuert, mit einer Einstellgenauigkeit in einer der Achsen von mind. 0,01 mm					
2942 31 230	- - Flach- oder Planschleifmaschinen	St 1000 EUR	144 9 836	103 7 370	82 6 257	5
2942 31 250	- - Rundschleifmaschinen (Außen- und Innenrundschleifmaschinen, Rundschleifmaschinen für Sonderzwecke)	St 1000 EUR	54 2 856	41 1 166	41 3 997	7
2942 31 270	- - Andere Schleifmaschinen	St 1000 EUR	4 547 15 243	2 078 13 121	2 432 12 780	27
	- Werkzeugmaschinen zum Schärfen, Honen, Läppen, Entgraten, Polieren oder zu anderem Fertigbearbeiten					
2942 31 310	- - Schärfmaschinen, numerisch gesteuert	St 1000 EUR	172 14 055	156 11 055	135 11 625	8
2942 31 330	- - Schärfmaschinen, nicht numerisch gesteuert	St 1000 EUR	3 466	4 054	3 499	7
	- - Hon- und Läppmaschinen					
2942 31 353	- - - numerisch gesteuert	St 1000 EUR	86 22 052	69 33 403	61 21 317	6
2942 31 359	- - - nicht numerisch gesteuert	St 1000 EUR	32 18 133	.	.	2
2942 31 370	- - Werkzeugmaschinen zum Entgraten, Polieren oder zu anderem Fertigbearbeiten	St 1000 EUR	876 21 698	1 578 21 539	1 090 21 096	18
	- Stoß- und Räummassen					
2942 31 540	- - Waagrecht- und Senkrechtstoßmaschinen	St 1000 EUR	.	.	.	1
2942 31 570	- - Räummassen	St 1000 EUR	21 5 279	23 12 807	21 4 428	6
	- Verzahn-, Zahnfertigbearbeitungsmaschinen					
2942 31 733	- - - numerisch gesteuert	St 1000 EUR	54 21 148	96 35 505	103 35 991	7
	- - - für das Fräs- und Wälzstoßverfahren					
2942 31 735	- - - Schleif-, Läpp-, Polier- und Schabmaschinen für Verzahnungen	St 1000 EUR	36 23 570	41 759	27 685	7
2942 31 739	- - - Andere Verzahn- und Zahnfertigbearbeitungsmaschinen	St 1000 EUR	37 11 502	.	32 9 930	3

5 Produktion nach Güterarten - Deutschland

Melde-Nr.	Bezeichnung	Einheit	3. VJ 2001	2. VJ 2002	3. VJ 2002	3. VJ 2002 Anzahl Unternehmen
1	2	3	4	5	6	7
2942 31 750	- - nicht numerisch gesteuert	St 1000 EUR	.	.	.	1
	- Säge-, Trennmaschinen und andere spanabhebende Werkzeugmaschinen, a.n.g.		.	.	.	
2942 31 831	- - - Säge- und Trennmaschinen - - - Kreissägemaschinen, numerisch gesteuert	St 1000 EUR	171 5 737	204 6 857	178 5 778	5
2942 31 832	- - - Kreissägemaschinen, nicht numerisch gesteuert	St 1000 EUR	827 964	838 1 321	697 1 009	6
2942 31 834	- - - Andere Sägemaschinen (z.B. Bandsägemaschinen), numerisch gesteuert	St 1000 EUR	380 12 227	379 11 394	312 9 934	6
2942 31 835	- - - Andere Sägemaschinen (z.B. Bandsägemaschinen), nicht numerisch gesteuert	St 1000 EUR	638 10 843	680 7 818	1 007 11 044	11
2942 31 837	- - - Trennmaschinen	St 1000 EUR	173 5 015	163 4 654	172 6 903	6
	- Hobelmaschinen, und andere spanabhebende Werkzeugmaschinen, a.n.g.					
2942 31 901	- - - Hobelmaschinen	St 1000 EUR	.	.	.	2
	- - - Andere spanabhebende Werkzeugmaschinen für die Metallbearbeitung a.n.g.					
2942 31 907	- - - - numerisch gesteuert	St 1000 EUR	74 14 669	22 7 800	28 12 125	3
2942 31 908	- - - - nicht numerisch gesteuert	St 1000 EUR	.	.	.	2
	Biege-, Abkant-, Richtmaschinen, Scheren, Lochstanzen, Ausklinkmaschinen, zum Bearbeiten von Metallen, numerisch gesteuert					
	- Biege-, Abkant- und Richtmaschinen (einschl. Pressen)					
2942 32 330	- - zum Bearbeiten von Flacherzeugnissen	St 1000 EUR	512 84 699	481 77 663	491 59 434	26
2942 32 350	- - Andere Biege-, Abkant- und Richtmaschinen (z.B. für Rohre, Wellen, Stangen und Profile, Drahtbiegemaschinen)	St 1000 EUR	73 8 366	93 18 076	88 12 179	13
	- Scheren (ohne solche mit Lochstanze kombiniert; einschl. Pressen)					
2942 32 502	- - Hydraulische Scheren	St 1000 EUR	-	20 1 362	11 495	4
2942 32 509	- - Nichthydraulische Scheren	St 1000 EUR	-	.	.	6
	- Lochstanzen und Ausklinkmaschinen (einschl. Pressen; auch mit Lochstanze kombinierte Scheren)					
2942 32 705	- - zum Bearbeiten von Flacherzeugnissen, mit Plasmen und Laser kombiniert	St 1000 EUR	34 10 140	.	.	1
2942 32 709	- - Andere Lochstanz- und Ausklinkmaschinen	St 1000 EUR	262 41 594	313 49 947	190 33 134	8
	Biege-, Abkant-, Richtmaschinen, Scheren, Lochstanzen, Ausklinkmaschinen, zum Bearbeiten von Metallen, nicht numerisch gesteuert					
	- Biege-, Abkant- und Richtmaschinen (einschl. Pressen)					
	- Biege-, Abkant- und Richtmaschinen zum Bearbeiten von Flacherzeugnissen					
2942 33 333	- - - zum Herstellen von Blechpackmitteln (z.B. Dosen, Tuben) und -packhilfsmitteln (z.B. Deckel, Verschlüsse)	St 1000 EUR	12 921	9 999	14 776	4
2942 33 339	- - - zum Bearbeiten von anderen Flacherzeugnissen	St 1000 EUR	927 4 221	904 5 425	770 4 849	9
2942 33 350	- - Andere Biege-, Abkant- u. Richtmaschinen (z.B. für Rohre, Wellen, Stangen und Profile, Drahtbiegemaschinen)	St 1000 EUR	821 9 541	620 12 640	766 12 404	17
	- Scheren (ohne solche mit Lochstanze kombiniert; einschl. Pressen)					
2942 33 502	- - Hydraulische Scheren	St 1000 EUR	24 4 171	21 5 110	15 4 327	6
2942 33 509	- - Nichthydraulische Scheren	St 1000 EUR	408 2 372	358 4 895	416 6 684	10

5 Produktion nach Güterarten - Deutschland

Melde-Nr.	Bezeichnung	Einheit	3. VJ 2001	2. VJ 2002	3. VJ 2002	3. VJ 2002 Anzahl Unternehmen
1	2	3	4	5	6	7
2942 33 705	- Lochstanzen und Ausklinkmaschinen (einschl. Pressen; auch mit Lochstanze kombinierte Scheren)	St	.	29	.	4
	- - zum Bearbeiten von Flacherzeugnissen	1000 EUR	.	906	1 187	
2942 33 707	- - zum Bearbeiten von Nicht-Flacherzeugnissen	St	73	.	69	4
		1000 EUR	404	665	374	
	Freiformschmiede- oder Gesenkschmiedemaschinen, hydraulische o.a. Pressen zum Bearbeiten von Metallen					
	- Freiformschmiede- oder Gesenkschmiedemaschinen (einschl. Pressen) und Schmiedehämmer					
2942 34 100	- - numerisch gesteuert	St	29	18	20	3
		1000 EUR	14 750	6 961	4 901	
2942 34 200	- - nicht numerisch gesteuert	St	16	16	45	4
		1000 EUR	4 682	8 498	8 200	
2942 34 300	- Hydraulische und andere Pressen zum Formen von Metallpulvern für das Sintern und Schrottpaketierpressen	St	40	17	18	4
		1000 EUR	15 677	7 584	5 558	
	- Andere hydraulische Pressen, numerisch gesteuert					
2942 34 401	- - Ziehpressen (Ein- und Zweiständer)	St	-	9	22	4
		1000 EUR	-	13 849	8 764	
2942 34 402	- - Andere Einständerpressen	St	-	6	17	3
		1000 EUR	-	1 017	665	
2942 34 405	- - Andere Zweiständer-, Zwei- und Viersäulenpressen	St	-	12	18	4
		1000 EUR	-	.	10 946	
2942 34 409	- - Andere hydraulische Pressen, numerisch gesteuert	St	-	92	107	8
		1000 EUR	-	31 538	31 282	
	- Pressen zum Herstellen von Nieten, Bolzen oder Schrauben und andere hydraulische Pressen, nicht numerisch gesteuert					
2942 34 530	- - Hydraulische und andere Pressen zum Herstellen von Nieten, Bolzen oder Schrauben	St	6	.	.	2
		1000 EUR	2 116	.	.	
2942 34 550	- - Andere hydraulische Pressen	St	116	73	59	13
		1000 EUR	49 465	5 212	6 272	
2942 34 700	- Andere nichthydraulische Pressen, numerisch gesteuert	St	8	5	9	3
		1000 EUR	.	16 570	53 912	
	- Andere nichthydraulische Pressen, nicht numerisch gesteuert					
2942 34 903	- - Exzenter- und Kurbelpressen mit einer Presskraft von 1 600 kn oder weniger	St	106	109	96	12
		1000 EUR	14 114	14 895	15 753	
2942 34 905	- - Exzenter- und Kurbelpressen mit einer Presskraft von mehr als 1 600 kn	St	12	10	9	4
		1000 EUR	18 297	.	.	
2942 34 907	- - Kniehebel- und Kurbelziehpressen	St	1 227	1 283	1 322	5
		1000 EUR	23 796	6 471	18 642	
2942 34 909	- - Andere Pressen	St	.	.	.	10
		1000 EUR	5 769	5 076	7 287	
	Andere Werkzeugmaschinen zum spanlosen Be- od. Verarbeiten von Metallen, Hartmetallen oder Cermets					
2942 35 100	- Ziehbanken für Stangen, Rohre, Profile, Drähte oder dgl.	St	116	73	64	7
		1000 EUR	30 514	25 103	26 813	
2942 35 300	- Gewindewalz- oder Gewinderollmaschinen	St	24	9	22	4
		1000 EUR	2 812	1 010	2 432	
2942 35 500	- Maschinen zum Be- oder Verarbeiten von Metalldraht, a.n.g.	St	843	798	685	16
		1000 EUR	40 575	46 744	38 102	
	- Andere Werkzeugmaschinen zum spanlosen Be- oder Verarbeiten von Metallen, Hartmetallen oder Cermets					
2942 35 701	- - Drück- und Planierbanken	St	10	19	13	5
		1000 EUR	1 353	4 721	7 138	
2942 35 703	- - Andere Maschinen zum Be- und Verarbeiten von Flacherzeugnissen (z.B. Bördel-, Sicken-, Falzmaschinen; Blechwalzmaschinen)	St	533	557	501	14
		1000 EUR	12 122	6 439	11 291	
2942 35 708	- - Andere Werkzeugmaschinen zum spanlosen Be- oder Verarbeiten von Metallen, Hartmetallen oder Cermets, a.n.g. (z.B. Nietmaschinen)	St	310	345	350	20
		1000 EUR	34 429	26 437	32 559	

5 Produktion nach Güterarten - Deutschland

Melde-Nr.	Bezeichnung	Einheit	3. VJ 2001	2. VJ 2002	3. VJ 2002	3. VJ 2002 Anzahl Unternehmen
1	2	3	4	5	6	7
2942 40 300	Teile und Zubehör für Werkzeugmaschinen für die Metallbearbeitung - für Maschinen zum Abtragen von Stoffen aller Art durch Laserstrahl, Ultraschall usw., für Bearbeitungszentren, Mehrwegmaschinen, Transfermaschinen und für Maschinen zur spanabhebenden Bearbeitung von Metallen	1000 EUR	258 459	290 756	299 858	299
2942 40 500	- für Maschinen zur spanlosen Bearbeitung von Metallen	1000 EUR	114 083	97 108	110 200	164
2942 91 000	Installation, Reparatur und Instandhaltung von Werkzeugmaschinen für die Metallbearbeitung sowie zum Abtragen von Stoffen aller Art durch Laserstrahl, Ultraschall usw. - Installation von Werkzeugmaschinen zum Bearbeiten von Metallen sowie zum Abtragen von Stoffen aller Art durch Laserstrahl, Ultraschall usw.	1000 EUR	35 928	24 986	30 586	58
2942 92 000	- Reparatur und Instandhaltung von Werkzeugmaschinen zum Bearbeiten von Metallen sowie zum Abtragen von Stoffen aller Art durch Laserstrahl, Ultraschall usw.	1000 EUR	-	109 558	144 135	238
2943 11 300	Werkzeugmaschinen a.n.g., Teile dafür, Zubehör für Werkzeugmaschinen Werkzeugmaschinen zum Bearbeiten von Steinen, Holz und ähnlichen harten Stoffen; Pressen zum Herstellen von Span- oder Faserplatten aus Holz o.ä. holzartigen Stoffen Werkzeugmaschinen zum Bearbeiten von Steinen, keramischen Waren, Beton, Asbestzement u.ä. mineralischen Stoffen oder zum Kaltbearbeiten von Glas - Sägemaschinen	St 1000 EUR	31 047 15 504	36 094 18 507	31 338 15 527	14
2943 11 500	- Schleif- und Poliermaschinen	St 1000 EUR	8 254	1 770	34 2 711	8
2943 11 700	- Andere Werkzeugmaschinen für die Bearbeitung von mineralischen Stoffen oder zum Kaltbearbeiten von Glas	St 1000 EUR	6 046 39 042	4 572 37 523	3 182 41 459	26
2943 12 100	Holzbearbeitungsmaschinen (auch Werkzeugmaschinen zum Bearbeiten von Kork, Bein, Hartkautschuk o.ä. harten Stoffen) - Werkzeugmaschinen, denen das Werkstück bei jedem Bearbeitungsvorgang von Hand zugeführt wird, zum Bearb. v. Holz, Kork, Bein, Hartkautschuk o.ä. harten Stoffen	St 1000 EUR	582 11 441	626 16 024	256 12 218	9
2943 12 200	- Holzbearbeitungsmaschinen für verschiedenartige Bearbeitungsvorgänge ohne Werkzeugwechsel, Werkstückzufuhr bei jedem Bearbeitungsvorgang automatisch	St 1000 EUR	1 014 76 922	795 73 923	1 054 82 967	23
2943 12 330	- Sägemaschinen - Bandsägemaschinen	St 1000 EUR	441 4 325	457 1 975	340 .	3
2943 12 350	- - Kreissägemaschinen	St 1000 EUR	10 717 48 161	12 789 41 787	8 665 37 779	23
2943 12 370	- - Andere Sägemaschinen	St 1000 EUR	14 389 14 059	11 371 12 642	14 890 11 734	11
2943 12 530	- Hobel-, Fräs- und Kehlmaschinen - - Hobelmaschinen	St 1000 EUR	2 132 12 758	2 298 13 470	1 550 13 417	10
2943 12 580	- - Fräs- und Kehlmaschinen - Schleif- und Poliermaschinen, Biege und Zusammenfügemaschinen, Bohr- und Stemmaschinen	St 1000 EUR	972 45 353	1 084 47 460	871 43 497	17
2943 12 630	- - Schleif- und Poliermaschinen	St 1000 EUR	562 13 492	1 918 14 389	2 169 15 164	12
2943 12 650	- - Biege- und Zusammenfügemaschinen	St 1000 EUR	1 065 16 542	922 13 286	875 12 759	6
2943 12 670	- - Bohr- und Stemmaschinen	St 1000 EUR	30 699	2 174 19 978	1 302 20 806	11

5 Produktion nach Güterarten - Deutschland

Melde-Nr.	Bezeichnung	Einheit	3. VJ 2001	2. VJ 2002	3. VJ 2002	3. VJ 2002 Anzahl Unternehmen
1	2	3	4	5	6	7
2943 12 700	- Spalt-, Hack- und Schälmaschinen	St 1000 EUR	1 683 29 708	1 224 24 099	1 237 24 987	20
	- Dreh- u.a Werkzeugmaschinen zum Bearbeiten von Holz usw.; Pressen zum Herstellen von Span-, Faserplatten aus Holz usw., andere Maschinen und Apparate zum Behandeln von Holz usw.					
2943 12 830	- - Drehmaschinen	St 1000 EUR	151 311	199 264	261 167	3
2943 12 850	- - Andere Werkzeugmaschinen zum Bearbeiten von Holz, Kork, Bein, Hartkautschuk o.ä. harten Stoffen	St 1000 EUR	158 13 414	192 14 724	195 18 468	15
	- - Pressen zum Herstellen von Span- oder Faserplatten aus Holz usw., andere Maschinen und Apparate zum Behandeln von Holz od. Kork					
2943 12 873	- - - Pressen zum Herstellen von Span- oder Faserplatten aus Holz oder anderen holzartigen Stoffen	St 1000 EUR	90 83 604	80 147 350	74 129 913	7
2943 12 879	- - - Andere Maschinen und Apparate zum Behandeln von Holz oder Kork (z.B. Imprägnier-, Leimauftragmaschinen)	St 1000 EUR	688 69 069	542 48 453	494 48 987	14
	Löt- und Schweißmaschinen, -apparate und -geräte					
	- Nichtelektrische Maschinen, Apparate und Geräte zum Löten, Schweißen oder Brennschneiden und zum autogenen Oberflächenhärten					
	- - Handapparate und -Geräte (Brenner)					
2943 20 131	- - - Handschneidbrenner	St 1000 EUR	- -	48 193 2 482	47 882 2 446	6
2943 20 139	- - - Andere Handapparate zum Löten und Schweißen	St 1000 EUR	- -	36 704 4 434	34 525 4 369	8
2943 20 150	- - - Andere Autogenmaschinen, -Apparate und -geräte zum Löten, Schweißen oder Brennschneiden und zum autogenen Oberflächenhärten	St 1000 EUR	788 17 282	683 17 322	634 14 764	7
2943 20 170	- - - Andere nichtelektrische Löt- und Schweißmaschinen für metallische und nicht-metallische Werkstoffe	St 1000 EUR	1
	- Elektrische Maschinen, Apparate u. Geräte zum Hart- oder Weichlöten					
2943 20 230	- - LötKolben und Lötpistolen	St 1000 EUR	123 870 6 802	107 029 6 340	104 189 6 152	3
2943 20 250	- - - Andere elektrische Maschinen, Apparate und Geräte zum Hart- oder Weichlöten	St 1000 EUR	483 13 596	591 12 649	475 17 088	14
2943 20 300	- Automaten zum Widerstandsschweißen von Metallen	St 1000 EUR 56 873	5
	- - Andere Maschinen, Apparate und Geräte zum Widerstandsschweißen von Metallen					
2943 20 430	- - Stumpfschweißmaschinen, -apparate und -geräte	St 1000 EUR	686 3 533	2
	- - - Andere Maschinen, Apparate und Geräte zum Widerstandsschweißen (ohne Stumpfschweißmaschinen u.ä.)					
2943 20 453	- - - Punkt- und Buckelschweißmaschinen, -apparate und -geräte	St 1000 EUR	753 19 220	703 51 539	535 28 703	15
2943 20 459	- - - Nahtschweißmaschinen, -apparate und -geräte	St 1000 EUR	. 4 707	. 7 284	. 9 556	5
2943 20 500	- Automaten zum Lichtbogen- oder Plasmaschweißen von Metallen	St 1000 EUR	. 15 683	1 047 20 223	1 243 14 989	7
	- - Andere Maschinen, Apparate und Geräte zum Lichtbogen- oder Plasmaschweißen von Metallen					
2943 20 630	- - zum manuellen Schweißen, mit umhüllten Elektroden, bestehend aus Schweißköpfen oder Schweißzangen und Transformator, Stromrichter, Generator oder rotierendem Umformer	St 1000 EUR	3 282 5 738	2 994 4 602	2 002 3 114	7

5 Produktion nach Güterarten - Deutschland

Melde-Nr.	Bezeichnung	Einheit	3. VJ 2001	2. VJ 2002	3. VJ 2002	3. VJ 2002 Anzahl Unternehmen
1	2	3	4	5	6	7
2943 20 653	- - Andere Geräte zum Lichtbogen- oder Plasmaschweißen - - Schutzgasschweißgeräte für das MIG/MAG-Verfahren	St 1000 EUR	13 191 8 390	12 362 8 740	11 890 5 443	10
2943 20 659	- - - Andere Schutzgasschweißgeräte u.ä. (z.B. nach dem WIG-, UP-RES-Verfahren) zum Lichtbogen- oder Plasmaschweißen	St 1000 EUR	13 848 18 916	11 099 19 763	11 390 15 902	8
2943 20 700	- Andere Maschinen, Apparate und Geräte zum Schweißen von Metallen, auch solche zum Spritzen schmelzfähiger Metalle oder Hartmetalle	St 1000 EUR	5 294 15 883	3 749 23 021	3 774 20 737	14
2943 20 830	- - Andere Maschinen, Apparate und Geräte zum Schweißen von Nichtmetallen - - Maschinen, Apparate und Geräte zum Widerstandsschweißen von Kunststoffen	St 1000 EUR	3 631 22 904	4 581 26 870	4 382 25 624	15
2943 20 851	- - - Andere Maschinen, Apparate und Geräte zum Schweißen und Behandeln von anderen Materialien - - - für Kunststoffe, für die Bekleidungsindustrie	St 1000 EUR	- -	- -	- -	-
2943 20 853	- - - für andere Kunststoffe	St 1000 EUR	-	509 7 703	335 4 575	3
2943 20 859	- - - Andere Maschinen u.ä., auch zum Schneiden verwendbar, elektrisch oder mit Laser, Ultraschall u.ä.	St 1000 EUR	- -	1 652 55 148	1 240 47 177	8
2943 31 330	Werkzeughalter, selbstöffnende Gewindeschneidköpfe, Werkstückhalter, Teilköpfe u.ä. Spezialvorrichtungen für Werkzeugmaschinen sowie Teile und Zubehör für Werkzeugmaschinen a.n.g. Werkzeughalter und selbstöffnende Gewindeschneidköpfe - Dorne, Spannzangen und Hülsen; Werkzeughalter für Drehmaschinen - - Dorne, Spannzangen und Hülsen	t 1000 EUR	1 050 35 727	938 27 792	920 26 907	31
2943 31 350	- - Werkzeughalter für Drehmaschinen	t 1000 EUR	416 18 475	386 15 852	384 16 422	19
2943 31 503	- - Andere Werkzeughalter - - Bohrfutter	t 1000 EUR	- 19 782	- 18 976	- 21 788	9
2943 31 505	- - Andere Werkzeughalter (ohne Bohrfutter)	t 1000 EUR	181 13 225	221 11 105	211 11 383	18
2943 31 700	- Selbstöffnende Gewindeschneidköpfe	t 1000 EUR	- -	- -	- -	2
2943 32 300	Werkstückhalter - Werkstückgebundene Vorrichtungen, Vorrichtungssätze zum Zusammenstellen von werkstückgebundenen Vorrichtungen	t 1000 EUR	5 756 88 782	4 060 78 460	4 177 75 063	120
2943 32 503	- Werkstückhalter für Drehmaschinen - - Drehfutter und Planscheiben	t 1000 EUR	1 521 25 543	1 288 21 258	1 287 21 512	14
2943 32 505	- - Andere Werkstückhalter für Drehmaschinen	t 1000 EUR	478 12 638	552 13 192	421 11 174	12
2943 32 703	- - Andere Werkstückhalter - - Maschinenschraubstöcke	t 1000 EUR	355 7 105	218 3 964	172 3 278	7
2943 32 705	- - Andere Werkstückhalter	t 1000 EUR	622 22 210	539 19 004	534 19 915	16
2943 33 000	Teilköpfe und andere Spezialvorrichtungen für Werkzeugmaschinen	t 1000 EUR	1 787 49 099	1 382 45 972	1 490 44 303	24
2943 34 300	Teile und Zubehör für Werkzeugmaschinen zum Bearbeiten von mineralischen Stoffen oder zum Kaltbearbeiten von Glas, zum Bearbeiten von Holz, Kork o.ä. harten Stoffen - für Werkzeugmaschinen, zum Bearbeiten von Steinen, keramischen Waren, Beton o.ä. mineralischen Stoffen oder zum Kaltbearbeiten von Glas	1000 EUR	9 503	8 033	8 642	32
2943 34 500	- für Werkzeugmaschinen, zum Bearbeiten von Holz, Kork, Bein, Hartkautschuk o.ä. harten Stoffen	1000 EUR	61 769	69 827	71 527	86

5 Produktion nach Güterarten - Deutschland

Melde-Nr.	Bezeichnung	Einheit	3. VJ 2001	2. VJ 2002	3. VJ 2002	3. VJ 2002 Anzahl Unternehmen
1	2	3	4	5	6	7
2943 35 300	Teile für Löt- und Schweißmaschinen, -Apparate und -Geräte - für nichtelektrische Maschinen, Apparate und Geräte zum Löten, Schweißen oder Brennschneiden und zum autogenen Oberflächenhärten	1000 EUR	12 847	12 464	12 661	18
2943 35 500	- für elektrische Löt- und Schweißmaschinen, -apparate und -geräte	1000 EUR	39 620	46 259	42 375	46
2943 91 003	Installation, Reparatur und Instandhaltung von Werkzeugmaschinen a.n.g. Installation von Werkzeugmaschinen a.n.g. (ohne Werkzeugmaschinen für die Metallbearbeitung) - zum Bearbeiten von mineralischen Stoffen und zum Kaltbearbeiten von Glas	1000 EUR	4 500	3 170	4 115	7
2943 91 005	- zum Bearbeiten von Holz, Kork, Bein, Kautschuk o.ä. harten Stoffen	1000 EUR	21 271	17 366	16 539	14
2943 91 008	- zum anderen Bearbeiten (z.B. zum Elektroschweißen und -löten)	1000 EUR	6 881	5 923	6 837	19
2943 92 003	Reparatur und Instandhaltung von Werkzeugmaschinen a.n.g. (ohne handgeführte, kraftbetriebene Werkzeuge und Werkzeugmaschinen für die Metallbearbeitung) - zum Bearbeiten von mineralischen Stoffen und zum Kaltbearbeiten Glas	1000 EUR	-	2 545	3 212	22
2943 92 005	- zum Bearbeiten von Holz, Kork, Bein, Kautschuk o.ä. harten Stoffen	1000 EUR	-	12 180	11 083	39
2943 92 008	- zum anderen Bearbeiten (z.B. zum Elektroschweißen und -löten)	1000 EUR	-	5 064	6 629	39
2951 11 331	Maschinen für sonstige bestimmte Wirtschaftszweige/Verwendungszwecke Maschinen für die Metallherzeugung, Walzwerkseinrichtungen, Gießmaschinen, Teile dafür Konverter, Gießpfannen, -formen für Ingots, Masseln o.dgl.; Gießmaschinen für Gießereien, Stahlwerke u.a. metallurgische Betriebe, Metallwalzwerke - Konverter, Gießpfannen, -formen für Ingots, Masseln o.dgl.; Gießmaschinen für Gießereien, Stahlwerke u.a. metallurgische Betriebe - Konverter und Gießmaschinen (ohne Druckgießmaschinen) - - Konverter (einschl. Sekundärmetallurgie) und Stranggießmaschinen (einschl. zum endabmessungsnahen Gießen)	St 1000 EUR	- -	5
2951 11 339	- - - Andere Gießmaschinen (ohne Druckgießmaschinen)	St 1000 EUR	- -	. .	20 1 928	4
2951 11 350	- - Gießformen für Ingots, Masseln, Gießpfannen oder dergleichen	St 1000 EUR	2
2951 11 370	- - Druckgießmaschinen	St 1000 EUR	42 13 084	34 10 440	43 19 616	3
2951 11 530	- Metallwalzwerke	St 1000 EUR	1
2951 11 550	- - Warmwalzwerke und kombinierte Warm- und Kaltwalzwerke	St 1000 EUR	410 .	378 .	372 .	9
2951 11 570	- - Kaltwalzwerke	St 1000 EUR	11 .	17 64 916	10 42 605	3
2951 12 301	Teile für Maschinen für die Metallherzeugung, Walzwerkseinrichtungen, Gießmaschinen (einschl. Walzen für Metallwalzwerke) - für Konverter, Gießpfannen, Gießformen, Gießmaschinen für Gießereien, Stahlwerke und andere metallurgische Betriebe - - für Gießereien	1000 EUR	-	11 420	19 474	23
2951 12 309	- - für andere metallurgische Betriebe	1000 EUR	-	20 668	13 812	14

5 Produktion nach Güterarten - Deutschland

Melde-Nr.	Bezeichnung	Einheit	3. VJ 2001	2. VJ 2002	3. VJ 2002	3. VJ 2002 Anzahl Unternehmen
1	2	3	4	5	6	7
2951 12 500	- Walzen für Metallwalzwerke	St 1000 EUR	1 618 11 738	1 432 11 436	1 614 13 227	6
2951 12 700	- Andere Teile für Metallwalzwerke	1000 EUR	65 529	51 022	48 914	52
2951 91 000	Installation, Reparatur und Instandhaltung von Maschinen für die Metallerzeugung, Walzwerkseinrichtungen, Gießmaschinen Installation von Maschinen für die Metallerzeugung, Walzwerkseinrichtungen, Gießmaschinen	1000 EUR	49 578	31 167	30 838	18
2951 92 001	Reparatur und Instandhaltung von Maschinen für die Metallerzeugung, Walzwerkseinrichtungen, Gießmaschinen - von Gießmaschinen für Gießereien	1000 EUR	-	5 308	4 630	19
2951 92 009	- von anderen Maschinen für die Metallerzeugung, Walzwerkseinrichtungen	1000 EUR	-	36 631	30 589	39
2952 11 000	Bergwerks-, Bau- und Baustoffmaschinen, Teile dafür Stetigförderer für Arbeiten unter Tage; Abbau-, Tunnelbohr- und andere Streckenvortriebsmaschinen; Bohrmaschinen und Tiefbohrgeräte Stetigförderer für Arbeiten unter Tage (Streb- und Streckenfördermittel) (z.B. Förderbänder, Kettenkratzförderer)	St 1000 EUR	44 .	285 22 350	263 25 508	7
2952 12 333	Abbau-, Tunnelbohr- u.a. Streckenvortriebsmaschinen, Bohrmaschinen und Tiefbohrgeräte - Abbau-, Tunnelbohr- u.a. Streckenvortriebsmaschinen - - selbstfahrend - - - Abbaumaschinen	St 1000 EUR	. .	20 16 190	15 8 021	3
2952 12 335	- - - Tunnelbohr- und Vortriebsmaschinen	St 1000 EUR	64 .	47 .	42 .	5
2952 12 350	- - Andere Abbau-, Tunnelbohr- und Streckenvortriebsmaschinen (z.B. Schrämmaschinen, Kohlenhobel)	St 1000 EUR	2
2952 12 530	- Bohrmaschinen und Tiefbohrgeräte - - selbstfahrend	St 1000 EUR	59 9 890	84 .	74 30 565	7
2952 12 550	- - nicht selbstfahrend	St 1000 EUR	56 22 393	3
2952 21 300	Selbstfahrende Planiermaschinen, Erd- oder Straßenhobel, Schürfwagen, Straßenwalzen, Schaufellader, Bagger, Planierschilde für Planiermaschinen Planiermaschinen (Bulldozer und Angledozer), selbstfahrend - auf Gleisketten	St 1000 EUR	- .	- .	- .	-
2952 21 500	- Andere Planiermaschinen	St 1000 EUR	- .	- .	- .	-
2952 22 000	Erd- oder Straßenhobel (Grader), selbstfahrend	St 1000 EUR	2
2952 23 000	Schürfwagen (Scraper), selbstfahrend	St 1000 EUR	1
2952 24 000	Straßenwalzen und andere Bodenverdichter, selbstfahrend	St 1000 EUR	4 603 107 759	6 110 152 216	4 588 114 907	7
2952 25 300	Frontschaufellader, selbstfahrend - Lader für arbeiten unter Tage	St 1000 EUR	. .	- .	- .	-
2952 25 500	- Andere Frontschaufellader	St 1000 EUR	1 972 87 530	1 977 101 329	1 712 96 785	12
2952 26 010	Bagger mit um 360 Grad drehbarem Überwagen - hydraulische Mini-Bagger mit einem Dienstgewicht von 6 t oder weniger	St 1000 EUR	1 090 23 493	2 004 44 046	1 474 31 011	6
2952 26 030	- hydraulische Raupen-Bagger mit einem Dienstgewicht von mehr als 6 t	St 1000 EUR	236 40 313	416 51 758	392 56 788	8
2952 26 050	- hydraulische Bagger auf Rädern	St 1000 EUR	1 423 136 590	1 387 142 854	1 233 144 887	10

5 Produktion nach Güterarten - Deutschland

Melde-Nr.	Bezeichnung	Einheit	3. VJ 2001	2. VJ 2002	3. VJ 2002	3. VJ 2002 Anzahl Unternehmen
1	2	3	4	5	6	7
2952 26 070	- Seilbagger und andere Bagger	St 1000 EUR	.	.	.	1
	Andere Bagger, Schürf- u.a. Schaufellader; andere selbstfahrende Maschinen zur Erdbewegung u.ä.		.	.	.	
2952 27 300	- Andere Bagger, auch Schaufellader, mit nicht um 360 Grad drehbarem Überwagen	St 1000 EUR	31 4 021	.	9 1 786	4
2952 27 500	- Andere selbstfahrende Maschinen zur Erdbewegung u.ä., a.n.g.	St 1000 EUR	108 12 406	115 31 266	93 20 167	7
2952 28 000	Planierschilde für Planiermaschinen (Bulldozer oder Angledozer)	t 1000 EUR	.	.	.	2
	Andere Maschinen, Apparate und Geräte zur Erdbewegung, zum Verdichten, Planieren des Bodens; für den Straßen-, Hoch- oder Tiefbau u.ä.; Rammen u. Pfahlzieher; Schneeräumer		.	.	.	
2952 30 100	- Rammen und Pfahlzieher	St 1000 EUR	3 803 34 375	3 177 31 056	2 714 29 265	7
2952 30 300	- Schneeräumer	St 1000 EUR	1 744 6 417	837 7 477	1 531 9 670	9
2952 30 500	- Maschinen, Apparate und Geräte zum Feststampfen oder Verdichten des Bodens	St 1000 EUR	9 568 38 872	12 755 48 409	10 223 38 990	6
2952 30 700	- Andere nichtselbstfahrende Maschinen, Apparate und Geräte zur Erdbewegung usw. (z.B. Schältschraper)	St 1000 EUR	.	.	.	1
2952 30 900	- Maschinen, Apparate und mechanische Geräte für den Straßen-, Hoch- oder Tiefbau oder für ähnliche Arbeiten, a.n.g.	St 1000 EUR	2 663 117 845	2 743 163 946	3 479 127 403	20
	Maschinen zum Sortieren, Sieben, Mischen und zur ähnlichen Bearbeitung von Erden, Steinen, Erzen u.a. mineralischen Stoffen; Maschinen zum Herstellen von Gießformen aus Sand					
	- Maschinen und Apparate zum Sortieren, Sieben, Trennen, Waschen, Zerkleinern, Mahlen, Mischen oder Kneten von mineralischen Stoffen					
2952 40 310	- - für Gießereiformsande	St 1000 EUR	68 15 141	42 3 746	59 10 275	5
2952 40 330	- - für Baustoffe	St 1000 EUR	1 158 50 240	910 54 189	1 000 57 666	27
	- - für bergmännisch gewonnene mineralische Stoffe					
2952 40 353	- - - zum Sortieren, Sieben, Trennen oder Waschen	St 1000 EUR	45 2 872	50 3 312	48 5 031	6
2952 40 356	- - - zum Zerkleinern, Mahlen, Mischen oder Kneten	St 1000 EUR	49 .	. 6 854	82 2 059	5
2952 40 370	- - für andere mineralische Stoffe	St 1000 EUR	282 18 528	266 15 004	295 20 422	12
2952 40 500	- Beton- und Mörtelmischmaschinen	St 1000 EUR	21 014 44 896	30 018 51 048	25 595 46 518	15
2952 40 700	- Maschinen zum Mischen mineralischer Stoffe mit Bitumen	St 1000 EUR	33 .	36 19 776	32 .	3
	- Andere Maschinen und Apparate für mineralische Stoffe					
2952 40 810	- - zum Herstellen von Gießformen aus Sand (auch Kernherstellungsmaschinen)	St 1000 EUR	98 20 248	30 7 485	50 13 224	6
2952 40 830	- - für die Baustoffindustrie	St 1000 EUR	1 945 37 119	970 42 528	517 25 522	18
2952 40 850	- - für bergmännisch gewonnene mineralische Stoffe	St 1000 EUR	.	.	.	2
2952 40 870	- - für andere mineralische Stoffe	St 1000 EUR	103 9 263	86 9 394	83 7 647	6
2952 50 000	Gleiskettenzugmaschinen	St 1000 EUR	.	.	.	1
	Teile für Bergwerks-, Bau- und Baustoffmaschinen					
	Teile für Bohrmaschinen, Tiefbohrgeräte, Krane, Planier- o. a. Erdbewegungsmaschinen					
	- für Bohrmaschinen und Tiefbohrgeräte					
2952 61 303	- - für Bohrmaschinen	1000 EUR	2 405	1 111	2 008	5

5 Produktion nach Güterarten - Deutschland

Melde-Nr.	Bezeichnung	Einheit	3. VJ 2001	2. VJ 2002	3. VJ 2002	3. VJ 2002 Anzahl Unternehmen
1	2	3	4	5	6	7
2952 61 305	-- für Tiefbohrgeräte	1000 EUR	32 339	47 217	50 606	16
	- für Krane, Planier- o. a. Erdbewegungsmaschinen					
2952 61 503	-- für Lader	1000 EUR	22 892	41 910	35 665	16
2952 61 505	-- für Spezialbagger für den Tagebau	1000 EUR	12 362	14 349	8 966	8
2952 61 506	-- für Krane (ohne Turmdrehkrane)	1000 EUR	-	46 592	47 266	42
2952 61 507	-- für Abbau-, Tunnelbohr- und Vortriebsmaschinen	1000 EUR	7 020	29 145	32 854	14
2952 61 508	-- für Turmdrehkrane und Erdbewegungs- u.ä. Maschinen a.n.g.	1000 EUR	-	110 927	116 607	52
	Teile für Maschinen und Apparate für mineralische Stoffe					
2952 62 003	- für Maschinen und Apparate für Gießereiformsande und Gießformen aus Sand	1000 EUR	8 566	6 892	8 873	9
2952 62 009	- für Maschinen und Apparate für andere mineralische Stoffe	1000 EUR	59 545	68 902	71 660	74
	Installation, Reparatur und Instandhaltung von Bergwerks-, Bau- und Baustoffmaschinen					
	Installation von Bergwerks-, Bau- und Baustoffmaschinen					
2952 91 003	- von Aufbereitungs- und Formmaschinen für Gießereiformsande	1000 EUR	1 160	325	430	3
2952 91 005	- von Bau- und Baustoffmaschinen	1000 EUR	6 659	8 434	6 705	27
2952 91 009	- von Bergwerksmaschinen	1000 EUR	917	550	852	5
	Reparatur und Instandhaltung von Bergwerks-, Bau- und Baustoffmaschinen					
2952 92 003	- von Aufbereitungs- und Formmaschinen für Gießereiformsande	1000 EUR	-	595	953	6
2952 92 005	- von Bau- und Baustoffmaschinen	1000 EUR	-	38 270	40 661	76
2952 92 009	- von Bergwerksmaschinen	1000 EUR	-	38 008	30 817	29
	Maschinen für die Nahrungs-, Futtermittel- und Getränkeherstellung und für die Tabakverarbeitung, Teile dafür					
	Maschinen für die Nahrungs-, Futtermittel- und Getränkeherstellung und für die Tabakverarbeitung					
2953 11 000	Milchentrainer	St	-	-	-	-
		1000 EUR	-	-	-	-
2953 12 000	Andere milchwirtschaftliche Maschinen, Apparate und Geräte (ohne Melkmaschinen)	St	145	132	127	7
		1000 EUR	2 790	3 754	2 611	
2953 13 000	Maschinen für die Müllerei oder zum Behandeln von Getreide oder Hülsenfrüchten (ohne solche zum Reinigen, Sortieren oder Sieben hierfür und ohne Landmaschinen)	St	260	380	330	6
		1000 EUR	10 402	.	.	
2953 14 000	Maschinen, Apparate und Geräte zum Bereiten von Wein, Most, Fruchtsäften o.ä. Getränken (z.B. Pressen)	St	851	288	723	8
		1000 EUR	12 798	6 487	9 173	
	Nichtelektrische Industriebacköfen; Trockner für landwirtschaftliche Erzeugnisse; Dampffiltrier- u.a. Maschinen zum Zubereiten von heißen Getränken oder Speisen					
	- nichtelektrische Industriebacköfen					
2953 15 330	-- Tunnelöfen	St	.	.	.	2
		1000 EUR	.	.	.	
2953 15 350	-- Andere nichtelektrische Industriebacköfen	St	208	223	178	5
		1000 EUR	8 966	7 410	5 663	
2953 15 500	- Trockner für landwirtschaftliche Erzeugnisse	St	86	78	71	5
		1000 EUR	3 668	4 264	4 091	
	- Dampffiltrier- u.a. Maschinen zum Zubereiten von heißen Getränken oder Speisen; Apparate zum Kochen oder Wärmen von Speisen					
2953 15 730	-- Dampffiltrier- und andere Maschinen zum Zubereiten von Kaffee oder anderen heißen Getränken	St	6 422	9 395	6 806	3
		1000 EUR	20 870	25 030	21 647	

5 Produktion nach Güterarten - Deutschland

Melde-Nr.	Bezeichnung	Einheit	3. VJ 2001	2. VJ 2002	3. VJ 2002	3. VJ 2002 Anzahl Unternehmen
1	2	3	4	5	6	7
2953 15 751	-- Apparate zum Kochen oder Wärmen von Speisen -- -- Großkochanlagen mit Gasbeheizung	St 1000 EUR	1 905 4 089	1 087 2 393	1 026 2 851	9
2953 15 753	-- -- Großkochanlagen mit elektrischer Beheizung	St 1000 EUR	18 358 54 591	15 077 60 851	15 512 67 012	17
2953 15 755	-- -- Großkochanlagen mit sonstiger Beheizung	St 1000 EUR	2 123 3 490	.	2 927	6
2953 15 759	-- -- Andere Apparate zum Kochen oder Wärmen von Speisen	St 1000 EUR	1 779 6 301	1 153 9 006	868 6 708	7
	Maschinen und Apparate zum Herstellen von Lebensmitteln, Futtermitteln od. Getränken, a.n.g.; zum Gewinnen oder Aufbereiten von tierischen oder pflanzlichen Ölen und Fetten -- zum Herstellen von Back- o. Teigwaren					
2953 16 130	-- -- von Backwaren	St 1000 EUR	1 816 40 081	1 705 32 708	1 629 33 620	24
2953 16 150	-- -- von Teigwaren	St 1000 EUR	295 .	246 .	235 .	5
2953 16 200	-- zum Herstellen von Süßwaren, Kakao oder Schokolade	St 1000 EUR	354 44 316	218 23 376	318 34 866	17
2953 16 300	-- zum Herstellen von Zucker	St 1000 EUR	.	.	15 186	3
2953 16 400	-- Brauereimaschinen und -Apparate	St 1000 EUR	645 43 941	623 59 691	642 55 260	16
	-- zum Verarbeiten von Fleisch (einschl. Schlachthausanlagen und -einrichtungen)					
2953 16 503	-- -- Maschinen und Apparate zum Verarbeiten von Fleisch	St 1000 EUR	9 537 88 320	24 589 107 453	21 817 103 342	41
2953 16 509	-- -- Schlachthausanlagen und -einrichtungen	St 1000 EUR	549 4 352	623 13 602	642 14 632	8
2953 16 600	-- zum Be- und Verarbeiten von Früchten oder Gemüsen	St 1000 EUR	598 2 971	.	240 1 907	8
	-- zum industriellen Herstellen, Verarbeiten oder Zubereiten von anderen Nahrungs- und Genussmitteln, Getränken u.ä., a.n.g.					
2953 16 701	-- -- für die Tee und Kaffee verarbeitende Industrie	St 1000 EUR	.	1 539	2 272	3
2953 16 703	-- -- für die Getränkeindustrie (ohne Pressen, Mühlen u.ä. Maschinen oder Apparate)	St 1000 EUR	364 8 785	374 6 727	579 8 730	9
2953 16 705	-- -- für Großküchen	St 1000 EUR	6 381 6 385	5 988 5 933	5 273 6 493	10
2953 16 709	-- -- Andere Maschinen und Apparate zum industriellen Herstellen, Verarbeiten oder Zubereiten von Nahrungs- und Genussmitteln, Getränken u.ä., a.n.g.	St 1000 EUR	5 498 29 807	6 086 37 123	4 802 39 091	27
2953 16 800	-- zum Gewinnen oder Aufbereiten von tierischen oder pflanzlichen Ölen oder Fetten	St 1000 EUR	.	.	.	2
2953 17 000	Maschinen und Apparate zum Aufbereiten oder Verarbeiten von Tabak, a.n.g.	St 1000 EUR	165 78 563	256 .	221 102 990	9
	Teile für Maschinen für die Nahrungs-, Futtermittel- und Getränkeherstellung und für die Tabakverarbeitung Teile für milchwirtschaftliche Maschinen und für Pressen, Mühlen u.ä. Maschinen zum Bearbeiten von Most, Wein u.ä. Getränken					
2953 21 300	-- für Melkmaschinen und andere milchwirtschaftliche Maschinen	1000 EUR	12 246	10 680	11 310	7
2953 21 500	-- für Maschinen zum Bereiten von Wein, Most, Fruchtsäften u.ä. Getränken	1000 EUR	794	385	473	8

5 Produktion nach Güterarten - Deutschland

Melde-Nr.	Bezeichnung	Einheit	3. VJ 2001	2. VJ 2002	3. VJ 2002	3. VJ 2002 Anzahl Unternehmen
1	2	3	4	5	6	7
2953 22 300	Teile für Maschinen zum Behandeln von Getreide, Hülsenfrüchten u.ä. und für Maschinen für die Nahrungs-, Futtermittel- und Getränkeherstellung, a.n.g. - für Maschinen zum Reinigen, Sortieren, Sieben, Mahlen oder zum Behandeln von Körnern- oder Hülsenfrüchten, Getreide u.ä.	1000 EUR	3 728	7 582	6 152	13
2953 22 501	- für Maschinen u. Apparate für die Nahrungs- u. Genussmittelindustrie, a.n.g. (ohne Teile f. therm. Versuchsanlagen, Maschinen zum Bearbeiten von heißen Getränken oder Speisen, Filter oder Zentrifugen) - für Bäckereimaschinen (ohne Teile für elektrische Backöfen)	1000 EUR	6 247	5 671	5 654	18
2953 22 503	- für Süßwarenmaschinen	1000 EUR	17 806	12 853	13 670	22
2953 22 506	- für Fleischereimaschinen und Schlachthauseinrichtungen	1000 EUR	11 041	13 726	14 761	20
2953 22 507	- für Brauereimaschinen und sonstige Maschinen zur Getränkeherstellung	1000 EUR	6 448	6 666	5 337	14
2953 22 508	- für andere Maschinen der Nahrungs- und Genussmittelindustrie (z.B. für die Zuckerherstellungsindustrie)	1000 EUR	33 227	32 843	36 402	48
2953 23 000	Teile für Maschinen und Apparate zum Aufbereiten oder Verarbeiten von Tabak, a.n.g.	1000 EUR	.	.	.	8
2953 91 000	Installation, Reparatur und Instandhaltung von Maschinen für die Nahrungs-, Futtermittel- und Getränkeherstellung u. die Tabakverarbeitung Installation von Maschinen für das Ernährungsgewerbe und die Tabakverarbeitung	1000 EUR	26 431	28 933	30 001	30
2953 92 000	Reparatur und Instandhaltung von Maschinen für die Nahrungs-, Futtermittel- und Getränkeherstellung und die Tabakverarbeitung	1000 EUR	23 823	28 284	26 282	94
2954 11 100	Maschinen für die Textil- und Bekleidungsherstellung, die Ledererzeugung und -verarbeitung sowie die Herstellung von Schuhen Maschinen für die Spinnerei, Weberei, Strickerei und Wirkerei Maschinen zum Düsen-spinnen, Verstrecken, Texturieren oder Schneiden von synthetischen oder künstlichen Spinnstoffen; Maschinen zum Vor- oder Aufbereiten von Spinnstoffen - Maschinen zum Düsen-spinnen, Verstrecken, Texturieren oder Schneiden von synthetischen oder künstlichen Spinnstoffen	St 1000 EUR	88 627	73 262	137 213	8
2954 11 300	- Krempeln (Karden)	St 1000 EUR	.	.	.	2
2954 11 500	- Strecken-, Kamm- oder Vorspinnmaschinen (Flyer)	St 1000 EUR	500 24 629	412 20 488	438 22 001	3
2954 11 700	- Andere Maschinen zum Vor- oder Aufbereiten von Spinnstoffen	St 1000 EUR	17 278	17 450	15 441	5
2954 12 300	Maschinen zum Spinnen, Dublieren oder Zwirnen, Spulen, Wickeln oder Haspeln von Spinnstoffen sowie Maschinen zum Vorbereiten von Spinnstoffgarnen für die Weberei, Wirkerei und Strickerei - zum Spinnen von Spinnstoffen	St 1000 EUR	222 69 217	227 63 022	248 68 400	4
2954 12 500	- zum Dublieren oder Zwirnen von Spinnstoffen	St 1000 EUR	100 10 493	137 18 811	164 21 010	3
2954 12 700	- zum Spulen, Wickeln oder Haspeln von Spinnstoffen (einschl. Schußspulmaschinen)	St 1000 EUR	1 670 61 280	2 097 40 386	1 346 43 140	8
2954 12 900	- Schär-, Zettel-, Baum-, Schlicht-u.a. Maschinen zum Vorbereiten von Spinnstoffgarnen für die Weberei, Wirkerei und Strickerei	St 1000 EUR	121 19 627	77 19 748	105 28 326	7

5 Produktion nach Güterarten - Deutschland

Melde-Nr.	Bezeichnung	Einheit	3. VJ 2001	2. VJ 2002	3. VJ 2002	3. VJ 2002 Anzahl Unternehmen
1	2	3	4	5	6	7
2954 13 300	Webmaschinen - zum Herstellen von Geweben mit einer Breite von 30 cm oder weniger; zum Herstellen von Geweben mit einer Breite von mehr als 30 cm, mit Schußeintrag durch Webschützen	St 1000 EUR	30 3 390	40 .	51 5 343	4
2954 13 500	- mit schützenlosem Schußeintrag zum Herstellen von Geweben, mit einer Breite von mehr als 30 cm	St 1000 EUR	. 38 568	. .	. 33 143	3
2954 14 300	Wirk-, Strick-, Nähwirk-, Gimp-, Tüll-, Spitzen-, Stick-, Posamentier-, Flecht-, Netzknüp- und Tuftingmaschinen - Rundwirk- und Rundstrickmaschinen	St 1000 EUR	595 .	671 .	662 .	4
2954 14 500	- Flachwirk-, Flachstrick- und Nähwirkmaschinen	St 1000 EUR	988 80 356	1 291 125 772	1 081 119 716	5
2954 14 700	- Gimp-, Tüll-, Spitzen-, Stick-, Posamentier-, Flecht-, Netzknüp- und Tuftingmaschinen	St 1000 EUR	424 13 844	380 13 070	710 14 420	5
2954 15 300	Schaft-, Jacquard-, Kartenschlag-, Kartenkopier-, Kartenbindemaschinen und andere Hilfsmaschinen und -apparate für Spinnerei-, Weberei-, Wirkerei- und Strickereimaschinen - Schacht-, Jacquard-, Kartenschlag-, Kartenkopier-, Kartenbindemaschinen und Kartensparvorrichtungen	t 1000 EUR	436 7 083	371 6 071	387 6 300	4
2954 15 500	- Andere Hilfsmaschinen und -apparate für Spinnerei-, Wirkerei-, Strickerei- und Webereimaschinen	t 1000 EUR	57 1 751	2
2954 21 100	Andere Maschinen und Apparate für das Textil- und Bekleidungsgewerbe Maschinen u. Apparate zum Herstellen oder Ausrüsten von Filz- oder Vliesstoffen; Maschinen und Apparate zum Waschen, Bleichen, Färben o.ä. Behandeln von Garnen, Geweben u.a. Spinnstoffwaren - Maschinen und Apparate zum Herstellen oder Ausrüsten von Filz oder Vliesstoffen (einschl. Maschinen und Apparate zum Herstellen von Filzhüten; Formen für die Hutmacherei)	t 1000 EUR	2 002 22 692	1 862 22 757	1 606 21 567	11
2954 21 300	- Bügelmaschinen, Bügel- und Fixierpressen	St 1000 EUR	. 8 740	. 11 667	. 10 682	7
2954 21 503	- Maschinen und apparate zum Waschen, Bleichen oder Färben - - zum Waschen oder Bleichen	St 1000 EUR	290 23 312	304 27 672	283 28 308	8
2954 21 505	- - zum Färben	St 1000 EUR	281 37 945	195 26 881	221 29 986	8
2954 21 701	- Maschinen und Apparate zum Auf- oder Abwickeln, Falten, Schneiden oder Auszacken von Geweben - - Maschinen zur Warenschau, zum Falten, zum Aufwickeln und Schneiden für die Textilindustrie	St 1000 EUR	- -	19 4 547	27 4 306	7
2954 21 707	- - Abwickel-, Lege- und Zuschneidemaschinen für die Bekleidungsindustrie	St 1000 EUR	- -	687 6 921	586 7 544	9
2954 21 830	- Andere Maschinen und Apparate - - Maschinen zum Herstellen von Linoleum oder anderem Fußbodenbelag durch Beschichten von Geweben oder anderen Unterlagen	St 1000 EUR	1
2954 21 855	- - Maschinen oder Apparate zum Appretieren oder Ausrüsten; Maschinen zum Mangeln, Dämpfen, Formen, Entwässern - - - Rau-, Scher- und Gewebereinigungsmaschinen	St 1000 EUR	33 1 991	46 3 089	33 1 910	3
2954 21 857	- - - Andere Maschinen und Apparate zum Appretieren oder Ausrüsten	St 1000 EUR	55 6 583	39 4 526	48 4 326	7
2954 21 859	- - - Andere Maschinen und Apparate, a.n.g.	St 1000 EUR	808 12 050	1 305 12 628	994 13 243	9

5 Produktion nach Güterarten - Deutschland

Melde-Nr.	Bezeichnung	Einheit	3. VJ 2001	2. VJ 2002	3. VJ 2002	3. VJ 2002 Anzahl Unternehmen
1	2	3	4	5	6	7
2954 22 300	Maschinen für die chemische Reinigung; Trockner und Maschinen zum Waschen von Wäsche mit einem Fassungsvermögen an Trockenwäsche von mehr als 10 kg - Maschinen zum Waschen von Wäsche mit einem Fassungsvermögen an Trockenwäsche von mehr als 10 kg	St 1000 EUR	11 748	15 322	13 265	5
2954 22 500	- Maschinen für die chemische Reinigung	St 1000 EUR	:	:	:	1
2954 22 701	- Trockner für Garne, Gewebe oder andere Spinnstoffwaren - - für die Textilindustrie	St 1000 EUR	-	239 38 350	272 42 054	5
2954 22 703	- - für die Wäscherei und chemische Reinigung	St 1000 EUR	-	491 8 172	369 8 715	3
2954 23 303	Nähautomaten und andere Nähmaschinen (ohne Haushaltsnähmaschinen) - Nähautomaten - - Stichgruppen-Nähautomaten	St 1000 EUR	555 6 231	531 6 208	608 6 517	5
2954 23 305	- - Nähautomaten mit automatischer Nähgutführung, mit selbsthergestelltem Oberteil	St 1000 EUR	156 4 802	231 5 326	220 4 236	3
2954 23 307	- - Nähautomaten mit automatischer Nähgutführung, zur Aufnahme eines bezogenen Oberteils vorgesehen	St 1000 EUR	296 2 894	197 2 377	176 2 367	3
2954 23 503	- Andere Nähmaschinen - - Steppstichnähmaschinen	St 1000 EUR	13 371	11 858	7 244	5
2954 23 505	- - Liniennahtnähmaschinen (auch Zick-Zack-Nähmaschinen), Überdecknaht-, Überwendling- und Sicherheitsnähmaschinen	St 1000 EUR	521 3 339	455 2 232	435 2 164	4
2954 23 507	- - - Andere Kettenstichnähmaschinen	St 1000 EUR	460 1 945	517 2 532	424 2 486	5
2954 23 509	- - - Andere Nähmaschinen und -apparate, a.n.g.	St 1000 EUR	5 654	5 712	4 673	4
2954 30 300	Maschinen u. Apparate z. Aufbereiten, Gerben oder Bearbeiten v. Häuten, Fellen oder Leder; zum Herstellen od. Instandsetzen v. Schuhen oder Lederwaren (ohne Nähmaschinen) - zum Aufbereiten, Gerben oder Bearbeiten von Häuten, Fellen oder Leder	St 1000 EUR	:	:	:	1
2954 30 500	- zum Herstellen oder Instandsetzen von Schuhen	St 1000 EUR	984 6 040	875 5 081	804 4 881	12
2954 30 700	- Andere Maschinen und Apparate zum Herstellen und Instandsetzen von Lederwaren	St 1000 EUR	:	:	:	2
2954 41 103	Teile und Zubehör für Maschinen für die Textil- und Bekleidungsherstellung, die Ledererzeugung und -verarbeitung sowie die Herstellung von Schuhen Teile und Zubehör für Spinnerei-, Weberei-, Wirkerei- und Strickereimaschinen oder deren Hilfsmaschinen oder -apparate - für Spinnereimaschinen oder deren Hilfsmaschinen und -apparate (ohne Spindeln, Spindelflügel, Spinnringe und Ringläufer, Rotorspinnaggregate und Teile dafür) - - für Maschinen zum Düsen-spinnen und Nachbehandeln von cellulosischen und synthetischen Fasern und Filamenten oder deren Hilfsmaschinen und -apparate	1000 EUR	44 198	48 409	52 725	22
2954 41 109	- - für andere Spinnereimaschinen oder deren Hilfsmaschinen oder -apparate	1000 EUR	37 979	38 604	36 650	27
2954 41 300	- Spindeln, Spindelflügel, Spinnringe und Ringläufer, Rotorspinnaggregate und Teile dafür (auch Auflösewalzen)	t 1000 EUR	494 16 147	469 17 268	440 17 295	7
2954 41 503	- Teile und Zubehör für Webmaschinen oder deren Hilfsmaschinen oder -apparate - - Webschützen, Webeblätter, Weblitzen, Webschäfte	1000 EUR	2 095	5 369	5 518	7

5 Produktion nach Güterarten - Deutschland

Melde-Nr.	Bezeichnung	Einheit	3. VJ 2001	2. VJ 2002	3. VJ 2002	3. VJ 2002 Anzahl Unternehmen
1	2	3	4	5	6	7
2954 41 509	- - Andere Teile und Zubehör für Webmaschinen oder deren Hilfsmaschinen oder -apparate	1000 EUR	26 061	24 999	25 268	37
2954 41 700	- Teile und Zubehör für Wirk-, Strick-, Nähwirk-, Gimpfen-, Tüll-, Spitzen-, Stick-, Posamentier-, Flecht-, Netzwirk- und Tuftingmaschinen oder deren Hilfsmaschinen und -apparate	1000 EUR	85 312	95 118	75 111	39
	Teile und Zubehör für andere Maschinen für die Textilherstellung und -Behandlung; Teile und Zubehör für Bekleidungsherstellung, die Ledererzeugung und -verarbeitung sowie die Herstellung von Schuhen					
	- für Maschinen zum Waschen von Wäsche, auch mit Trockenvorrichtung					
2954 42 103	- - für Maschinen mit einem Fassungsvermögen an Trockenwäsche von 10 kg oder weniger	1000 EUR	10 686	11 902	11 957	12
2954 42 109	- - für andere Maschinen zum Waschen von Wäsche	1000 EUR	515	560	498	4
	- Teile u. Zubehör für Maschinen u. Apparate zum Waschen, Bleichen, Färben, Appretieren, Ausrüsten, Beschichten und Imprägnieren, Trocknen, Reinigen, Bügeln u. Pressen					
2954 42 201	- - für Wäschetrockner mit einem Fassungsvermögen an Trockenwäsche von 10 kg oder weniger	1000 EUR	506	618	939	4
2954 42 203	- - für andere Trockner für Garne, Gewebe und andere Spinnstoffwaren	1000 EUR	5 709	5 739	6 318	4
2954 42 205	- - für Maschinen und Apparate zum Waschen, Bleichen, Färben, Appretieren, Ausrüsten, Beschichten und zum Auf- und Abwickeln, Falten, Schneiden von Geweben	1000 EUR	18 766	17 014	19 703	23
2954 42 209	- - für andere Maschinen und Apparate	1000 EUR	19 963	18 521	16 661	20
	- Nähmaschinennadeln	kg	:	:	:	2
2954 42 303	- - für Haushaltsnähmaschinen	1000 EUR	:	:	:	
	- für andere Nähmaschinen	kg	56 092	55 955	51 785	4
2954 42 309		1000 EUR	7 482	7 459	7 202	
2954 42 500	- Möbel, Sockel und Deckel für Nähmaschinen sowie Teile dafür	t	:	:	:	1
		1000 EUR	:	:	:	
2954 42 700	- Andere Nähmaschinenteile	1000 EUR	6 238	6 814	6 204	15
2954 42 800	- Teile für Maschinen und Apparate zum Herstellen und Instandsetzen von Leder, Schuhen und Lederwaren	1000 EUR	3 840	4 665	4 038	11
2954 50 000	Haushaltsnähmaschinen	St	-	-	-	-
		1000 EUR	-	.	-	
	Installation, Reparatur und Instandhaltung von Maschinen für die Textil- und Bekleidungsherstellung, die Ledererzeugung und -verarbeitung sowie die Herstellung von Schuhen					
	Installation von Maschinen für Textil- und Bekleidungsherstellung, die Ledererzeugung und -verarbeitung sowie die Herstellung von Schuhen					
2954 91 001	- von Spinnerei-, Weberei-, Strickerei- und Wirkereimaschinen	1000 EUR	2 243	2 609	2 004	8
2954 91 008	- von anderen Maschinen für das Textil- und Bekleidungsgewerbe sowie Maschinen zum Herstellen von Leder, Schuhen und Lederwaren	1000 EUR	3 675	3 368	3 069	16
	Reparatur und Instandhaltung von Maschinen für die Textil- und Bekleidungsherstellung, die Ledererzeugung und -verarbeitung sowie die Herstellung von Schuhen					
2954 92 001	- für die Bekleidungsherstellung, die Ledererzeugung und -verarbeitung sowie die Herstellung von Schuhen	1000 EUR	-	1 696	1 533	13
2954 92 003	- für die Textilherstellung	1000 EUR	-	14 236	14 749	35

5 Produktion nach Güterarten - Deutschland

Melde-Nr.	Bezeichnung	Einheit	3. VJ 2001	2. VJ 2002	3. VJ 2002	3. VJ 2002 Anzahl Unternehmen
1	2	3	4	5	6	7
	Maschinen für das Papiergewerbe Maschinen und Apparate zum Her- oder Fertigstellen, Be- oder Verarbeiten von Halbstoff aus cellulosehaltigen Faserstoffen, Papier und Pappe; Teile dafür					
	Maschinen und Apparate zum Her- oder Fertigstellen, Be- oder Verarbeiten von Halbstoff aus cellulosehaltigen Faserstoffen, Papier und Pappe					
2955 11 130	- - zum Herstellen von Halbstoff aus cellulosehaltigen Faserstoffen	St 1000 EUR	72 .	34 .	65 .	6
2955 11 150	- - zum Herstellen von Papier oder Pappe	St 1000 EUR	150 84 232	99 .	132 .	10
2955 11 170	- - zum Fertigstellen von Papier oder Pappe	St 1000 EUR	. 93 230	. 49 686	. .	3
	- kombinierte Rollenschneide- und -wickelmaschinen, Längs- und Querschneider, Schnellschneider für Papier oder Pappe					
2955 11 330	- - kombinierte Rollenschneide- und -wickelmaschinen	St 1000 EUR	106 31 174	112 32 436	109 28 050	10
2955 11 350	- - Längs- und Querschneider	St 1000 EUR	230 41 311	183 31 147	160 47 709	11
2955 11 370	- - Schnellschneider	St 1000 EUR	1 403 16 547	3
	- Andere Schneidemaschinen für Papier oder Pappe					
2955 11 430	- - Dreischneider	St 1000 EUR	1
	- - Andere Schneidemaschinen					
2955 11 451	- - - Manuelle Schneidemaschinen	St 1000 EUR	-	2
2955 11 459	- - - Schneidemaschinen, a.n.g.	St 1000 EUR	- .	133 9 958	104 10 002	5
2955 11 500	- Maschinen zum Herstellen von Tüten, Beuteln, Säcken oder Briefumschlägen	St 1000 EUR	80 31 536	89 39 438	79 32 507	9
2955 11 600	- Maschinen zum Herstellen von Schachteln, Hülsen, Trommeln o.ä., nicht durch Formpressen hergestellten Behältnissen	St 1000 EUR	134 16 362	145 17 222	134 21 613	11
2955 11 700	- Maschinen zum Formpressen von Waren aus Papierhalbstoff, Papier oder Pappe	St 1000 EUR	. 7 955	. 5 482	. 2 678	5
2955 11 800	- Andere Maschinen und Apparate zum Be- und Verarbeiten von Papierhalbstoff, Papier oder Pappe	St 1000 EUR	4 889 39 301	. 45 359	3 458 46 580	25
	Teile für Maschinen und Apparate für das Papiergewerbe					
2955 12 300	- zum Herstellen von Halbstoff aus cellulosehaltigen Faserstoffen	1000 EUR	13 483	13 054	14 737	8
	- zum Her- oder Fertigstellen von Papier oder Pappe					
2955 12 503	- - zum Herstellen von Papier oder Pappe	1000 EUR	94 841	60 739	93 907	33
2955 12 505	- - zum Fertigstellen von Papier oder Pappe	1000 EUR	19 323	12 128	32 050	8
	- zum Be- oder Verarbeiten von Papierhalbstoff, Papier oder Pappe					
2955 12 701	- - zum Schneiden	1000 EUR	-	16 663	18 823	31
2955 12 709	- - zum anderen Be- oder Verarbeiten von Papierhalbstoff, Papier oder Pappe	1000 EUR	-	27 721	25 647	53
	Installation, Reparatur und Instandhaltung von Maschinen für das Papiergewerbe					
2955 91 000	Installation von Maschinen für das Papiergewerbe	1000 EUR	26 786	34 323	23 488	38
2955 92 000	Reparatur und Instandhaltung von Maschinen für das Papiergewerbe	1000 EUR	18 815	23 028	27 784	43

5 Produktion nach Güterarten - Deutschland

Melde-Nr.	Bezeichnung	Einheit	3. VJ 2001	2. VJ 2002	3. VJ 2002	3. VJ 2002 Anzahl Unternehmen
1	2	3	4	5	6	7
	Maschinen für das Druckgewerbe und für sonstige bestimmte Wirtschaftszweige a.n.g. Buchbinderei-, Setz- und Druckmaschinen, Teile dafür Buchbindereimaschinen und -apparate (einschl. Fadenheftmaschinen) - Falzmaschinen	St 1000 EUR	2 067 44 734	2 028 31 353	1 456 29 898	8
2956 11 100						
2956 11 300	- Zusammentragmaschinen	St 1000 EUR	130 8 404	92 6 719	91 8 493	5
2956 11 500	- Faden-, Draht- und Klammerheftmaschinen	St 1000 EUR				4
2956 11 700	- Klebebindemaschinen	St 1000 EUR	24 4 031	31 3 442	23 .	4
2956 11 900	- Andere Buchbindereimaschinen und -apparate	St 1000 EUR	1 322 45 779	2 928 41 003	2 896 44 954	11
	Setzmaschinen; Maschinen zum Schriftgießen oder zum Zurichten oder Herstellen von Druckformen					
2956 12 300	- Fotosetzmaschinen	St 1000 EUR	-	-	-	-
2956 12 500	- Andere Setzmaschinen, -apparate und -geräte; andere Maschinen zum Schriftgießen oder zum Zurichten oder Herstellen von Klischees oder Druckformen	St 1000 EUR	1 185 9 295	1 289 9 129	1 220 9 428	3
	Offsetdruckmaschinen und -apparate (ohne Büromaschinen)					
2956 13 300	- Rollenoffsetmaschinen und -apparate	St 1000 EUR	84 343 641	70 301 212	54 268 197	6
	- Bogenoffsetdruckmaschinen und -apparate					
2956 13 530	- - für ein Papierformat von 52 x 74 cm oder weniger (ohne solche für ein Papierformat von 22 x 36 cm oder weniger)	St 1000 EUR				5
2956 13 550	- - für ein Papierformat von mehr als 52 x 74 cm, jedoch weniger als 74 x 107 cm	St 1000 EUR	141 022 731 566 050	111 391 550 437 438	115 116 535 434 570	3
2956 13 570	- - für ein Papierformat von 74 x 107 cm oder mehr	St 1000 EUR				2
	Andere Druckmaschinen und -apparate, a.n.g.; Hilfsmaschinen und -apparate für Druckmaschinen					
2956 14 100	- Rollenhochdruckmaschinen und -apparate	St 1000 EUR	-	-	-	-
2956 14 300	- Flexodruckmaschinen und -Apparate	St 1000 EUR	71 58 977	96 56 663	85 56 241	9
2956 14 500	- Tiefdruckmaschinen und -Apparate	St 1000 EUR	.	.	.	2
2956 14 700	- Hilfsmaschinen und -Apparate für Druckmaschinen	St 1000 EUR	9 255 74 193	13 641 68 938	11 421 64 436	24
	- Andere Druckmaschinen und -apparate (z.B. Rotationsmaschinen)					
2956 14 930	- - zum Bedrucken von Spinnstoffen	St 1000 EUR	.	.	.	2
2956 14 950	- - Andere Druckmaschinen und Apparate, Tintenstrahl Druckmaschinen, a.n.g.	St 1000 EUR	2 080 71 085	2 393 78 544	2 438 87 986	26
	Teile für Buchbinderei-, Setz- und Druckmaschinen					
2956 15 300	- für Buchbindereimaschinen und -apparate	1000 EUR	21 807	19 521	17 260	24
2956 15 500	- für Maschinen zum Setzen, Schriftgießen oder zum Zurichten oder Herstellen von Druckformen	1000 EUR	.	.	.	1
2956 15 700	- für Druck- und Druckhilfsmaschinen und -apparate	1000 EUR	185 870	174 723	148 311	89
	Maschinen für sonstige bestimmte Wirtschaftszweige, a.n.g., Teile dafür					
2956 21 000	- Wäscheschleudern	St 1000 EUR	3 321	3 730	2 689	4
	Trockner für Holz, Papierhalbstoff, Papier oder Pappe und andere Erzeugnisse, für gewerbliche Zwecke					
2956 22 330	- Trockner f. Holz, Papierhalbstoff, Papier oder Pappe	St 1000 EUR	39 10 423	33 14 603	28 16 588	4
	- - für Holz					

5 Produktion nach Güterarten - Deutschland

Melde-Nr.	Bezeichnung	Einheit	3. VJ 2001	2. VJ 2002	3. VJ 2002	3. VJ 2002 Anzahl Unternehmen
1	2	3	4	5	6	7
2956 22 350	- - für Papierhalbstoff, Papier oder Pappe	St 1000 EUR	.	53 4 621	98 3 235	4
2956 22 503	- Andere Trockner - - für Nahrungs- und Genußmittel	St 1000 EUR	139 3 907	203 4 351	111 3 067	4
2956 22 505	- - für chemische Erzeugnisse und für Erzeugnisse aus Kunststoff oder Kautschuk	St 1000 EUR	690 26 638	420 19 217	508 18 431	9
2956 22 507	- - für lackierte Erzeugnisse (ohne elektrisch beheizte Infrarot-Trockenöfen), (z.B. Kammer- und Durchlauföfen)	St 1000 EUR	226 17 442	222 14 082	209 15 910	8
2956 22 509	- - für andere Erzeugnisse, a.n.g. Maschinen und Apparate zum Be- oder Verarbeiten von Kautschuk oder Kunststoffen oder zum Herstellen von Waren daraus, a.n.g.	St 1000 EUR	914 48 050	769 32 466	708 30 461	18
2956 23 100	- Spritzgießmaschinen	St 1000 EUR	1 926 194 636	1 857 178 921	1 904 193 389	12
2956 23 300	- Extruder	St 1000 EUR	960 137 722	971 180 472	852 172 930	35
2956 23 400	- Blasformmaschinen	St 1000 EUR	62 35 301	93 61 117	81 47 248	12
2956 23 500	- Vakuumform- und andere Warmformmaschinen	St 1000 EUR	852 32 940	1 210 43 382	821 51 474	11
2956 23 600	- Maschinen zum Formen oder Runderneuern von Luftreifen oder zum Formen von Luftschläuchen	St 1000 EUR	72 17 856	.	.	4
2956 23 730	- - Andere Maschinen und Apparate zum Herstellen von Formteilen	St 1000 EUR	352 34 526	441 36 966	447 42 367	19
2956 23 750	- - - Andere Maschinen und Apparate zum Herstellen von Formteilen (z.B. Rotations- und Schleudergießmaschinen)	St 1000 EUR	146 3 622	126 6 621	134 8 140	6
2956 23 830	- - - Maschinen zum Herstellen von Schaumstoffen, zum Be- und Verarbeiten von Kautschuk oder Kunststoffen, a.n.g. - - zum Herstellen von Schaumstoffen und Schaum-, Schwamm- oder Zellkautschuk	St 1000 EUR	224 51 075	161 24 186	235 42 972	11
2956 23 851	- - - Andere Maschinen und Apparate zum Be- und Verarbeiten von Kautschuk oder Kunststoffen	St 1000 EUR	-	815 19 695	1 021 17 799	13
2956 23 852	- - - Zerkleinerungsmaschinen	St 1000 EUR	-	577 11 288	.	9
2956 23 854	- - - Mischer, Kneter, Rührwerke	St 1000 EUR	-	445 18 848	409 22 119	23
2956 23 856	- - - Schneid-, Schäl-, Spalt- und Stanzmaschinen	St 1000 EUR	-	327 3 785	1 327 8 969	9
2956 23 858	- - - Folgemaschinen und Nachfolgeeinrichtungen für Extruder und Kalander	St 1000 EUR	-	170 455	16 861 146 595	41
2956 24 130	- - - Andere Maschinen und Apparate Gießerei-Formkästen; Grundplatten für Formen; Gießereimodelle; Formen für Metalle, Hartmetalle, Glas, mineralische Stoffe, Kautschuk oder Kunststoffe - Gießerei-Formkästen; Grundplatten für Formen; Gießereimodelle - Gießerei-Formkästen; Gießerei-Modelle (ohne solche aus Holz); Grundplatten für Formen	St 1000 EUR	-	538 2 455 27 986	574 2 527 26 347	25
2956 24 150	- - Gießerei-Formkästen; Grundplatten für Formen; Gießereimodelle; Formen für Metalle, Hartmetalle, Glas, mineralische Stoffe, Kautschuk oder Kunststoffe	t 1000 EUR	6 041 25 139	2 455 27 986	574 2 527 26 347	25
2956 24 200	- - Gießerei-Modelle aus Holz	St 1000 EUR	3 641 16 321	3 857 15 476	3 570 15 421	50
2956 24 300	- Formen zum Druckgießen für Metalle oder Hartmetalle (einschl. Spritzgießen)	St 1000 EUR	16 872 61 658	2 862 57 557	2 862 57 315	75
2956 24 500	- - - Andere Formen für Metalle oder Hartmetalle (z.B. Kokillen)	St 1000 EUR	34 266 55 440	38 113	36 472	33
2956 24 500	- Formen für Glas	St 1000 EUR	99 020 14 113	101 663 14 373	102 725 14 057	15

5 Produktion nach Güterarten - Deutschland

Melde-Nr.	Bezeichnung	Einheit	3. VJ 2001	2. VJ 2002	3. VJ 2002	3. VJ 2002 Anzahl Unternehmen
1	2	3	4	5	6	7
2956 24 600	- Formen für mineralische Stoffe	St 1000 EUR	15 174	14 973	14 927	14
2956 24 730	- - für Kautschuk	St 1000 EUR	2 451 23 069	4 426 25 897	2 589 22 326	31
2956 24 750	- - für Kunststoffe	St 1000 EUR	58 488 325 544	98 457 349 552	97 797 367 236	498
2956 24 800	- Andere Formen für Kautschuk oder Kunststoffe (ohne Spritzgieß- und Formpreßwerkzeuge)	St 1000 EUR	17 873 82 993	27 465 74 984	19 165 74 594	86
2956 25 100	Maschinen mit eigener Funktion, a.n.g. - Maschinen und Apparate für die Isotopentrennung und Teile dafür	St 1000 EUR	.	.	.	1
2956 25 200	- Maschinen zum Zusammenbauen von mit Glaskolben oder Glasröhren ausgestatteten elektrischen Lampen, Elektronenröhren oder Blitzlampen	St 1000 EUR	-	.	-	-
2956 25 300	- Maschinen zum Herstellen oder Warmbearbeiten von Glas oder Glaswaren	St 1000 EUR	25 221	2 486 23 685	1 272 20 258	16
2956 25 500	- Maschinen zum Herstellen von Bindfäden, Seilen, Tauen oder Kabeln	St 1000 EUR	178 11 881	147 10 229	133 11 697	9
2956 25 633	- - - zur Oberflächenvorbereitung	St 1000 EUR	1 201 55 186	1 071 32 337	1 125 37 402	13
2956 25 635	- - - zur Oberflächenbehandlung oder -veredlung	St 1000 EUR	1 410 78 036	1 522 58 182	1 797 79 279	36
2956 25 639	- - - Andere Maschinen zum Behandeln von Metallen (z.B. Spulenwickelmaschinen für elektrotechnische Zwecke), a.n.g.	St 1000 EUR	845 23 998	837 38 273	1 130 40 295	14
2956 25 651	- - - für die pharmazeutische Industrie	St 1000 EUR	36 522	32 559	33 016	21
2956 25 653	- - - für die chemische Industrie	St 1000 EUR	1 941 34 556	1 783 26 007	1 836 33 458	22
2956 25 659	- - - für andere Industrien	St 1000 EUR	1 294 54 762	1 245 28 643	1 339 41 522	37
2956 25 730	- - Schreitender Hydraulischer Grubenausbau, Mehrzweck-Industrieroboter, Zentralschmiersysteme	St 1000 EUR	.	.	.	1
2956 25 750	- - Mehrzweck-Industrieroboter	St 1000 EUR	3 383 108 287	2 800 103 631	2 863 112 495	21
2956 25 770	- - Zentralschmiersysteme	St 1000 EUR	21 730 17 544	19 680 17 414	21 165 18 921	11
2956 25 931	- - Montagemaschinen (mit manuellen Tätigkeiten im mechanisierten Montageablauf integriert)	St 1000 EUR	2 930 164 929	2 194 117 061	2 183 102 475	75
2956 25 933	- - - Montageautomaten (ohne manuelle Tätigkeiten im Montageablauf)	St 1000 EUR	1 673 125 958	1 512 102 897	1 574 117 897	60
2956 25 935	- - - Montagelinien (verkettete mechanisierte und/oder automatisierte Einzelmontage- bzw. Montageroboterstationen)	St 1000 EUR	738 171 748	709 259 316	768 324 301	58

5 Produktion nach Güterarten - Deutschland

Melde-Nr.	Bezeichnung	Einheit	3. VJ 2001	2. VJ 2002	3. VJ 2002	3. VJ 2002 Anzahl Unternehmen
1	2	3	4	5	6	7
2956 25 939	-- -- Aufbaueinheiten (ständerlose Maschinen, die zur Ergänzung einer vorhandenen oder unter Verwendung eines Trägergestells bzw. einer Basiseinheit für den Grundaufbau von Montageeinrichtungen dienen), Kennzeichnungseinheiten zum Prägen, Signieren usw.	St 1000 EUR	8 489 34 725	6 494 40 890	8 810 36 806	15
	-- für die automatisierte Handhabung					
2956 25 951	-- -- Handhabungsgeräte (Bewegungsachsen nicht frei programmierbar) für die automatische Zufuhr und Entnahme von Material, Werkstücken und Werkzeugen	St 1000 EUR	127 726	118 617	116 663	61
2956 25 953	-- -- Manipulatoren (manuell gesteuerte Bewegungseinrichtungen, ferngesteuerte Manipulatoren)	St 1000 EUR	7 221 13 617	11 260	11 149	13
2956 25 959	-- -- Greif- u. Spanneinrichtungen (z.B. Greif- u. Spannwerkzeuge, Werkstückaufnahmen u. -träger, Werkzeugaufnahmen u. -wechsleinrichtungen für Handhabungsgeräte, Manipulatoren u. Industrieroboter)	St 1000 EUR	62 388 38 104	60 231 37 071	75 043 27 049	24
	-- -- Andere Maschinen, Apparate und Geräte					
2956 25 971	-- -- für die anorganische Chemie	St 1000 EUR	1 317 69 640	1 380 28 356	1 254 34 428	13
2956 25 973	-- -- für die organische Chemie	St 1000 EUR	1 569 23 360	1 288 20 272	1 361 35 690	14
2956 25 975	-- -- für Allgemeine chemische Zwecke	St 1000 EUR	10 793 37 834	6 272 68 534	4 837 144 473	27
2956 25 976	-- -- Bodenreinigungsmaschinen für gewerbliche Zwecke	St 1000 EUR	-	73 467 46 603	67 413 39 471	20
2956 25 979	-- -- Andere Maschinen, Apparate und Geräte für zivile Zwecke	St 1000 EUR	-	1 767 300 431 721	2 010 703 508 392	250
2956 26 300	Teile für Maschinen für sonstige bestimmte Wirtschaftszweige, a.n.g. - Teile für Maschinen zum Zusammenbauen, Herstellen oder Warmbearbeiten von Glas oder Glaswaren	1000 EUR	19 310	30 430	21 454	28
	- Teile für Maschinen und Apparate zum Be- oder Verarbeiten von Kautschuk oder Kunststoffen oder zum Herstellen von Waren daraus					
2956 26 501	-- -- Schnecken	1000 EUR	-	8 802	9 920	23
2956 26 503	-- -- Zylinder	1000 EUR	-	8 813	10 323	20
2956 26 509	-- -- Andere Teile für Maschinen und Apparate zum Be- oder Verarbeiten von Kautschuk oder Kunststoffen oder zum Herstellen von Waren daraus	1000 EUR	-	189 255	187 978	173
	- Teile für andere Maschinen, Apparate und Geräte mit eigener Funktion für sonstige bestimmte Wirtschaftszweige					
2956 26 701	-- -- für die span- oder Faserplattenherstellung und Holz- oder Korkbehandlung	1000 EUR	7 936	14 543	11 484	11
2956 26 703	-- -- für den Straßen-, Hoch- oder Tiefbau oder für ähnliche Arbeiten, a.n.g.	1000 EUR	35 804	44 185	40 856	33
2956 26 705	-- -- für die chemische Industrie, a.n.g.	1000 EUR	32 519	24 661	29 193	49
2956 26 707	-- -- für die automatisierte Montagetechnik und Handhabung	1000 EUR	90 089	73 949	78 509	127
2956 26 708	-- -- für Maschinen für die Oberflächenvorbehandlung, -behandlung oder -veredlung von Metallen	1000 EUR	-	73 027	73 534	48
2956 26 709	-- -- für andere Maschinen, a.n.g.	1000 EUR	-	366 876	365 152	450

5 Produktion nach Güterarten - Deutschland

Melde-Nr.	Bezeichnung	Einheit	3. VJ 2001	2. VJ 2002	3. VJ 2002	3. VJ 2002 Anzahl Unternehmen
1	2	3	4	5	6	7
	Installation, Reparatur und Instandhaltung von Maschinen für sonstige bestimmte Wirtschaftszweige, a.n.g.					
2956 91 001	Installation von Maschinen für sonstige bestimmte Wirtschaftszweige, a.n.g. - von Maschinen für das Druckgewerbe	1000 EUR	30 200	32 670	30 420	22
2956 91 002	- von Maschinen zum Be- oder Verarbeiten von Kautschuk oder Kunststoffen und Waren daraus	1000 EUR	19 846	17 331	17 359	40
2956 91 003	- von Maschinen zum Herstellen oder Warmbearbeiten von Glas oder Glaswaren	1000 EUR	476	2 137	1 636	7
2956 91 005	- von Maschinen für die automatisierte Montagetechnik und Handhabung	1000 EUR	49 221	28 776	69 470	40
2956 91 006	- von Trocknern sowie für Maschinen für die Oberflächenvorbehandlung, -behandlung oder -veredlung von Metallen	1000 EUR	-	11 443	18 043	14
2956 91 007	- von Maschinen, Apparaten und Geräten für die chemische Industrie	1000 EUR	11 180	9 610	9 469	19
2956 91 008	- von anderen Maschinen für sonstige bestimmte Wirtschaftszweige, a.n.g.	1000 EUR	-	78 564	84 627	99
	Reparatur und Instandhaltung von Maschinen für sonstige bestimmte Wirtschaftszweige, a.n.g.					
2956 92 001	- von Maschinen für das Druckgewerbe	1000 EUR	-	27 067	24 755	49
2956 92 002	- von Trocknern sowie von Maschinen für die Oberflächenvorbehandlung, -behandlung und -veredlung von Metallen	1000 EUR	-	3 957	3 196	22
2956 92 003	- von Maschinen zum Be- oder Verarbeiten von Kautschuk oder Kunststoff oder Waren daraus	1000 EUR	-	26 789	23 933	59
2956 92 004	- von Formen zum Druckgießen für Metalle oder Hartmetalle sowie von Formen zum Spritzgießen oder Formpressen für Kautschuk oder Kunststoff	1000 EUR	-	15 185	14 181	92
2956 92 005	- von Maschinen für die automatisierte Montagetechnik und Handhabung	1000 EUR	-	12 250	11 958	61
2956 92 006	- von Maschinen, Apparaten und Geräten für die chemische Industrie	1000 EUR	-	19 233	13 801	30
2956 92 009	- von Maschinen für sonstige bestimmte Wirtschaftszweige, a.n.g.	1000 EUR	-	84 502	89 794	253
	Waffen und Munition, Teile dafür					
2960 13 300	Revolver, Pistolen, Gewehre und andere Waffen - Revolver und Pistolen (ohne Schreckschuß-, Leucht-, Starterpistolen und -revolver u.ä. Geräte)	St 1000 EUR	41 346 12 165	48 903 15 399	51 177 15 616	5
2960 13 501	- Jagd- und Sportgewehre (auch Vorderlader) - - Sportgewehre (Kleinkaliber)	St 1000 EUR	1 226 1 029	1 749 1 541	.	4
2960 13 503	- - Büchsen	St 1000 EUR	4 907 3 786	4 972 4 816	4 911 4 861	4
2960 13 505	- - Flinten (einschl. kombinierter Jagdwaffen)	St 1000 EUR	1 717 3 852	1 938 4 219	1 921 4 340	5
2960 13 509	- - Andere Jagd- und Sportwaffen (z.B. Vorderlader)	St 1000 EUR	3 643	.	.	4
2960 13 701	- - Andere Feuerwaffen (z.B. Schreckschuß-, Reizstoff-, Starterpistolen und -revolver u.ä.) - - Schreckschuß- und Reizstoffwaffen	St 1000 EUR	-	67 929	62 710 4 287	3
2960 13 709	- - Andere Feuerwaffen (z.B. Leucht- und Starterpistolen, Bolzenviehtötungsapparate)	St 1000 EUR	-	.	.	1

5 Produktion nach Güterarten - Deutschland

Melde-Nr.	Bezeichnung	Einheit	3. VJ 2001	2. VJ 2002	3. VJ 2002	3. VJ 2002 Anzahl Unternehmen
1	2	3	4	5	6	7
2960 13 901	- Andere Waffen (z.B. Feder-, Luft-, Gasdruckwaffen, Schlagstöcke usw.; ohne Säbel, Bajonette u.a. blanke Waffen) - - Feder-, Luft- und Gasdruckwaffen	t St 1000 EUR	- - -	60 17 342 5 920	62 18 801 5 310	4
2960 13 909	- - Andere Waffen (z.B. Schlagstöcke usw.; ohne Säbel, Bajonette u.a. blanke Waffen)	t 1000 EUR	- -	- -	- -	-
2960 14 100	Patronen u.a. Munition u. Geschosse, Teile dafür - Kartuschen für Bolzensetz- oder Nietwerkzeuge oder Viehtötungsapparate, Teile dafür	1000 St 1000 EUR	2
2960 14 300	- Patronen für Gewehre, Revolver und Pistolen für zivile Zwecke, Teile dafür	1000 St 1000 EUR	86 062 .	118 231 .	117 287 10 200	3
2960 14 701	- - Andere Munition und Geschosse für zivile Zwecke	1000 St 1000 EUR	2
2960 15 300	Teile und Zubehör für Waffen (ohne solche für blanke Waffen) - Teile und Zubehör für Revolver, Pistolen u.a. Waffen für zivile Zwecke	1000 EUR	6 735	6 819	6 532	11
2971 11 100	Haushaltsgeräte, a.n.g. Elektrische Haushaltsgeräte, Teile dafür (einschl. Tauchsiedern und elektrischen Geräten zum Raum- oder Boden heizen o.ä., für gewerbliche Zwecke) Kühl-, Gefrierschränke, Tiefkühltruhen; Geschirrspülmaschinen; Waschmaschinen und Wäschetrockner; Heizdecken; Ventilatoren und Abzugshauben Kühl-, Gefrierschränke, Tiefkühltruhen; - Kombinierte Kühl- und Gefrierschränke mit gesonderten Außentüren	St 1000 EUR	153 606 67 296	2
2971 11 333	- Haushaltskühlschränke - - Haushaltskühlschränke (ohne Einbaukühlschränke) (einschl. Absorberkühlschränken) - - - Tischkühlschränke	St 1000 EUR	2
2971 11 339	- - - Andere Haushaltskühlschränke	St 1000 EUR	117 911 32 040	139 435 36 912	123 902 34 087	4
2971 11 350	- - Einbaukühlschränke	St 1000 EUR	244 058 62 397	233 707 59 734	250 168 64 048	3
2971 11 500	- Gefrier- und Tiefkühltruhen mit einem Inhalt von 800 l oder weniger	St 1000 EUR	1
2971 11 700	- Gefrier- und Tiefkühlschränke mit einem Inhalt von 900 l oder weniger	St 1000 EUR	144 333 43 626	159 105 49 040	168 369 51 769	3
2971 12 000	Haushaltsgeschirrspülmaschinen Maschinen zum Waschen von Wäsche und Wäschetrockner, mit einem Fassungsvermögen an Trockenwäsche von 10 kg oder weniger - Waschvollautomaten	St 1000 EUR	896 421 301 870	931 500 311 148	951 302 308 914	4
2971 13 303	- - Frontlader, mit einem Fassungsvermögen bis 6 kg	St 1000 EUR	723 786 330 466	678 324 308 452	642 494 292 602	6
2971 13 305	- - Toplader, mit einem Fassungsvermögen bis 6 kg	St 1000 EUR	2
2971 13 309	- - Andere Waschvollautomaten, mit einem Fassungsvermögen von mehr als 6 kg bis 10 kg	St 1000 EUR	2
2971 13 500	- Andere Waschmaschinen	St 1000 EUR	2
2971 13 700	- Wäschetrockner	St 1000 EUR	302 497 110 265	237 502 90 175	303 024 111 663	4
2971 14 000	Decken aus Gewebe mit elektrischer Heizvorrichtung	St 1000 EUR	476 358 5 073	. 5 552	449 424 4 845	3
2971 15 300	Ventilatoren und Abzugshauben - Ventilatoren mit eingebautem Elektromotor mit einer Leistung von 125 W oder weniger	St 1000 EUR	42 663	38 943	38 768	6

5 Produktion nach Güterarten - Deutschland

Melde-Nr.	Bezeichnung	Einheit	3. VJ 2001	2. VJ 2002	3. VJ 2002	3. VJ 2002 Anzahl Unternehmen
1	2	3	4	5	6	7
2971 15 500	- Abzugshauben mit einer größten horizontalen Seitenlänge von 120 cm oder weniger	St 1000 EUR	42 244	41 262	45 014	8
	Andere elektrische Haushaltsgeräte, a.n.g.					
2971 21 130	- Staubsauger und elektromechanische Haushaltsgeräte, mit eingebautem Elektromotor	St 1000 EUR	1 313 146 132 437	1 154 767 108 827	1 074 037 101 777	12
2971 21 150	- - für eine Spannung von 110 V oder mehr	St 1000 EUR	116 528 3 345	.	491	3
2971 21 150	- - für eine Spannung von weniger als 110 V (einschl. Akku-Staubsaugern)	St 1000 EUR	.	.	.	1
2971 21 300	- Böhnergeräte	St 1000 EUR	.	.	.	-
2971 21 500	- Küchenabfallzerkleinerer	St 1000 EUR	-	-	-	-
2971 21 700	- Lebensmittelzerkleinerungs- und -mischgeräte (Küchenmaschinen); Frucht- und Gemüsepressen	St 1000 EUR	282 983 10 234	258 933 10 310	190 941	5
2971 21 800	- Andere elektromechanische Haushaltsgeräte (z.B. Schneidemaschinen), a.n.g.	St 1000 EUR	.	.	.	10
	Elektrische Rasierapparate, Haarschneide- und Schermaschinen sowie Haarentferner (Epilatoren)	St 1000 EUR	.	.	.	2
2971 22 300	- Rasierapparate	St 1000 EUR	.	.	.	5
2971 22 500	- Haarschneide- und Schermaschinen, Haarentferner (Epilatoren)	St 1000 EUR
	Elektrische Haar- und Händetrockner, Bügeleisen	St 1000 EUR
2971 23 130	- Elektrische Trockenhauben, andere Haartrockner	St 1000 EUR	28 535	20 998	17 467	4
2971 23 150	- - Trockenhauben, auch wandbefestigte	St 1000 EUR	.	.	.	3
2971 23 300	- - Andere Haartrockner	St 1000 EUR	.	.	.	2
2971 23 300	- Andere Elektrowärmegeräte zur Haarpflege	St 1000 EUR	177 726 1 906	81 391 753	.	3
2971 23 500	- Elektrische Händetrockner	St 1000 EUR	18 653 1 628	17 115 1 053	11 558 1 078	1
2971 23 730	- Elektrische Bügeleisen	St 1000 EUR	.	.	.	-
2971 23 750	- - Dampfbügeleisen	St 1000 EUR	-	-	-	8
2971 24 300	- - Andere Bügeleisen	St 1000 EUR	1 038 488 14 694	970 105 14 561	1 276 338 18 045	3
2971 24 300	Andere Elektrowärmegeräte	St 1000 EUR	27 561 760	31 213 982	20 688 650	7
2971 24 500	- Kaffee- und Teemaschinen	St 1000 EUR	14 761 780	9 379 278	12 147 398	1
2971 24 500	- Brotröster (Toaster)	St 1000 EUR	.	.	.	14
2971 24 700	- Warmhalteplatten	St 1000 EUR	234 674 36 078	197 893 34 341	170 828 27 892	7
2971 24 930	- Andere Elektrowärmegeräte für den Haushalt, a.n.g.	St 1000 EUR	.	.	.	15
2971 24 930	- - Elektrische Friteusen	St 1000 EUR	620 873 13 616	661 375 8 469	523 417 7 531	1
2971 24 950	- - Andere Elektrowärmegeräte für den Haushalt (ohne elektrische Friteusen)	St 1000 EUR	234 674 36 078	197 893 34 341	170 828 27 892	14
	Elektrische Warmwasserbereiter und Tauchsieder, auch für gewerbliche Zwecke	St 1000 EUR	775 367 28 823	870 581 33 593	671 043 28 040	1
2971 25 300	- Durchlauferhitzer	St 1000 EUR	.	.	.	7
2971 25 500	- Andere elektrische Warmwasserbereiter, a.n.g.	St 1000 EUR	119 101 30 203	56 452 15 913	90 126 22 384	7
2971 25 700	- Tauchsieder	St 1000 EUR
2971 26 300	- Elektrische Geräte zum Raum- oder Bodenheizen oder zu ähnlichen Zwecken, auch für gewerbliche Zwecke	St 1000 EUR
2971 26 300	- Elektrische Speicherheizgeräte	St 1000 EUR

5 Produktion nach Güterarten - Deutschland

Melde-Nr.	Bezeichnung	Einheit	3. VJ 2001	2. VJ 2002	3. VJ 2002	3. VJ 2002 Anzahl Unternehmen
1	2	3	4	5	6	7
2971 26 530	- Elektrische Radiatoren, Konvektoren, elektrische Heizgeräte mit eingebautem Ventilator - Radiatoren mit Flüssigkeitsumlauf	St 1000 EUR	75 424 2 914	. .	94 058 4 172	4
2971 26 550	- - Konvektoren	St 1000 EUR	1
2971 26 570	- - Elektrische Heizgeräte mit eingebautem Ventilator	St 1000 EUR	. .	8 438 1 220	7 059 .	4
2971 26 900	- Andere elektrische Heizgeräte	St 1000 EUR	777 333 12 770	423 428 10 140	. 14 404	20
2971 27 000	Mikrowellengeräte	St 1000 EUR	1
2971 28 100	Andere elektrische Öfen, a.n.g.; Küchenherde, Kochplatten, Grill- und Bratgeräte - Elektrische Vollherde	St 1000 EUR	239 997 95 140	209 721 88 975	219 762 86 144	9
2971 28 330	- Elektrische Einzel- oder Mehrfachkochplatten und Kochmulden - - zum Einbau	St 1000 EUR	1 369 062 129 025	1 523 930 125 168	1 640 272 133 831	7
2971 28 350	- - Andere elektrische Einzel- oder Mehrfachkochplatten und Kochmulden	St 1000 EUR	. .	1 869 .	1 776 .	3
2971 28 500	- Elektrische Grillgeräte und Bratgeräte	St 1000 EUR	186 671 6 204	344 950 9 619	339 371 8 934	8
2971 28 700	- Elektrische Einbau-Backöfen	St 1000 EUR	168 976 76 192	196 778 89 705	202 464 92 236	6
2971 28 900	- Andere elektrische Öfen	St 1000 EUR	2
2971 29 000	Elektrische Heizwiderstände	t 1000 EUR	4 347 45 841	4 232 46 113	4 430 46 663	24
2971 30 300	Teile für elektrische Haushaltsgeräte - für elektromechanische Haushaltsgeräte	1000 EUR	53 078	58 379	55 796	36
2971 30 500	- für elektrische Rasierapparate, Haarschneide- und Schermaschinen	1000 EUR	.	.	.	2
2971 30 700	- für Warmwasserbereiter, Elektrowärmegeräte für den Haushalt und für gewerbliche Zwecke	1000 EUR	24 005	25 968	25 568	27
2971 90 000	Installation, Reparatur und Instandhaltung von elektrischen Geräten der Klasse 29.71 für gewerbliche Zwecke	1000 EUR	-	-	.	2
2972 11 133	Nichtelektrische Heiz-, Koch-, Heißwasser-, Heißluft- u.ä. Geräte für den Haushalt, Teile dafür Nichtelektrische Back-, Brat-, Grill-, Kochgeräte und Warmhalteplatten, für den Haushalt, aus Eisen oder Stahl; nichtelektrische Koch- und Heizgeräte, für den Haushalt, Teile dafür, aus Kupfer - Back-, Koch- u.ä. Geräte für Feuerung mit gasförmigen Brennstoffen, aus Eisen oder Stahl - - mit Backöfen (einschl. Einbau-Backöfen) - - - Gas-Einbauherde und -Backöfen	St 1000 EUR	5 332 2 724	3 487 1 504	2 340 1 219	5
2972 11 135	- - - Gas-Standherde	St 1000 EUR	6 002 2 186	2
2972 11 153	- - - Andere Koch- u.ä. Geräte für Feuerung mit gasförmigen Brennstoffen (oder mit Gas u.ä.) - - - Gas-Kochmulden und -felder	St 1000 EUR	14 071 2 505	7 365 .	5 707 .	5
2972 11 159	- - - Andere Kochgeräte und dgl. für den Haushalt	St 1000 EUR	. .	1 256 .	6 042 556	3
2972 11 300	- Back-, Koch- u.ä. Geräte für Feuerung mit flüssigen Brennstoffen, aus Eisen oder Stahl	St 1000 EUR	2
2972 11 500	- Back-, Koch- u.ä. Geräte für Feuerung mit festen Brennstoffen, aus Eisen oder Stahl	St 1000 EUR	1 760 204	681 .	325 .	5
2972 11 700	- Koch- und Heizgeräte, aus Kupfer, Teile dafür	St 1000 EUR	- .	- .	- .	-

5 Produktion nach Güterarten - Deutschland

Melde-Nr.	Bezeichnung	Einheit	3. VJ 2001	2. VJ 2002	3. VJ 2002	3. VJ 2002 Anzahl Unternehmen
1	2	3	4	5	6	7
2972 12 330	Heizgeräte u.ä. nichtelektrische Haushaltsgeräte, aus Eisen o. Stahl - für Feuerung mit gasförmigen Brennstoffen - mit eigener Abgasabführung	St 1000 EUR	61 984 27 267	74 480 28 902	59 216 28 386	9
2972 12 350	- - nicht mit eigener Abgasabführung	St 1000 EUR	.	.	.	2
2972 12 530	- für Feuerung mit flüssigen Brennstoffen - mit eigener Abgasabführung	St 1000 EUR	5 279 2 970	3 328 2 721	5 461 3 673	4
2972 12 550	- - nicht mit eigener Abgasabführung	St 1000 EUR	-	-	-	-
2972 12 700	- für Feuerung mit festen Brennstoffen	St 1000 EUR	13 926 11 861	9 256 8 473	9 784 9 310	11
2972 13 000	Nichtelektrische Heißluftzeuger und -verteiler, mit motorbetriebenen Ventilator oder Gebläse, Teile dafür, aus Eisen oder Stahl	St 1000 EUR	117 555 33 035	120 057 23 097	142 866 30 149	17
2972 14 003	Nichtelektrische Durchlauferhitzer und Heißwasserspeicher (z.B. Gasdurchlauferhitzer, Solarkollektoren u.ä.) - mit Gasbeheizung	St 1000 EUR	179 590	140 371	198 690 155 534	4
2972 14 005	- mit Ölbeheizung oder für Feuerung mit festen Brennstoffen	St 1000 EUR	1 446 543	841 458	813 429	4
2972 14 009	- mit sonstiger Beheizung (z.B. Solarkollektoren)	St 1000 EUR	76 506 26 611	49 576 20 599	30 541 12 849	8
2972 20 000	Teile für Öfen, Kochgeräte, Warmhalteplatten u.ä. nichtelektrische Haushaltsgeräte, aus Eisen oder Stahl	1000 EUR	26 968	21 298	22 309	23
2999 00 000	Veredlung von Erzeugnissen dieser Güterabteilung	1000 EUR	84 636	83 575	93 326	172
3001 11 000	Büromaschinen, Datenverarbeitungsgeräte und -einrichtungen Schreibautomaten und Textverarbeitungsmaschinen	St 1000 EUR	-	-	-	-
3001 12 000	Andere Schreibmaschinen	St 1000 EUR	-	-	-	-
3001 13 200	Rechen- und Abrechnungsmaschinen, Registrierkassen, Frankier-, Fahrkarten- oder Eintrittskarten-Ausgabemaschinen u.ä. Maschinen, mit Rechenwerk - Rechenmaschinen	St 1000 EUR	-	-	-	-
3001 13 300	- Abrechnungsmaschinen	St 1000 EUR	.	.	.	1
3001 13 500	- Registrierkassen, auch Scannerkassen	St 1000 EUR	10 106 24 131	10 136 15 622	5 957 11 935	5
3001 13 700	- Frankiermaschinen, Fahrkarten- oder Eintrittskarten-Ausgabemaschinen u.a. Maschinen, mit Rechenwerk	St 1000 EUR	52 816	17 204 36 700	12 937 40 471	9
3001 14 300	Teile und Zubehör für Schreibautomaten, Textverarbeitungsmaschinen u.a. Schreibmaschinen, Rechen- u. Abrechnungsmaschinen u.a. Büromaschinen (einschl. zusammengesetzter elektronischer Schaltungen (Baugruppen)) - Teile und Zubehör für Schreibautomaten, Textverarbeitungs- maschinen u.a. Schreibmaschinen	1000 EUR	-	3 408	3 732	5
3001 14 500	- Teile u. Zubehör für Rechen- u. Abrechnungsmaschinen; Registrierkassen, Frankiermaschinen, Fahrkarten- o. Eintrittskarten-Ausgabemaschinen u.a. Maschinen, mit Rechenwerk	1000 EUR	-	11 353	12 630	8
3001 21 700	Lichtpausmaschinen u.a. Fotokopierapparate - Elektrostatische Fotokopierapparate	St 1000 EUR	.	.	.	2
3001 21 830	- Lichtpausmaschinen u.a. nach dem Kontaktverfahren arbeitende Fotokopierapparate	St 1000 EUR	-	.	.	2

5 Produktion nach Güterarten - Deutschland

Melde-Nr.	Bezeichnung	Einheit	3. VJ 2001	2. VJ 2002	3. VJ 2002	3. VJ 2002 Anzahl Unternehmen
1	2	3	4	5	6	7
3001 21 850	- Fotokopierapparate mit optischem System, Thermokopierapparate	St 1000 EUR	- -	- -	- -	-
3001 22 000	Bogenoffsetmaschinen und -apparate für ein Papierformat von 22 x 36 cm oder weniger (Büromaschinen und -apparate)	St 1000 EUR	- -	- -	- -	-
3001 23 300	Vervielfältigungs-, Adressier- und Adressenprägemaschinen, Geldsortier-, Geldzähl- u.a. Büromaschinen - Vervielfältigungsmaschinen	St 1000 EUR	- -	- -	- -	-
3001 23 500	- Adressier- und Adressenprägemaschinen; Briefsortier- u.ä. Maschinen	St 1000 EUR	2 238 33 803	1 318 27 639	1 134 43 094	5
3001 23 700	- Geldsortier-, Geldzähl- oder Geldeinwickelmaschinen	St 1000 EUR	3 927 15 852	2 519 10 495	710 6 222	4
3001 23 930	- Andere Büromaschinen und -apparate - - Bankautomaten	St 1000 EUR	9 339 .	6 724 .	7 620 .	3
3001 23 991	- - - Andere Büromaschinen und -apparate - - - Heftgeräte und Heftzangen	St 1000 EUR	3 306 .	1 156 401 3 735	875 892 2 890	6
3001 23 998	- - - Andere Büromaschinen und -apparate (z.B. Locher, Aktenvernichter)	St 1000 EUR	1 196 988 45 796	1 276 552 36 146	1 302 250 33 451	16
3001 24 000	Teile und Zubehör für Vervielfältigungs-, Adressier- und Adressenprägemaschinen, Briefsortier- u.ä. Maschinen, Geldsortier-, Geldzählmaschinen, andere Büromaschinen u. -apparate (einschl. zusammengesetzter elektronischer Schaltungen (Baugruppen))	1000 EUR	-	17 553	20 617	14
3001 25 000	Teile und Zubehör für Fotokopierapparate	1000 EUR	24 195	26 724	26 208	11
3001 90 000	Installation von Büromaschinen	1000 EUR	.	652	370	3
3002 11 000	Analoge oder hybride automatische Datenverarbeitungsgeräte	St 1000 EUR	. .	2 193 .	2 041 .	3
3002 12 000	Tragbare digitale automatische Datenverarbeitungsanlagen mit einem Gewicht von 10 kg oder weniger, die mindestens eine Zentraleinheit, eine Tastatur und einen Bildschirm enthalten	St 1000 EUR	470 387 505 620	513 096 625 645	633 502 691 709	19
3002 13 000	Stationäre digitale automatische Datenverarbeitungsanlagen, die in einem gemeinsamen Gehäuse mindestens eine Zentraleinheit sowie, auch kombiniert, eine Eingabe- und eine Ausgabeeinheit enthalten	St 1000 EUR	139 504 118 797	109 835 90 828	159 555 121 119	25
3002 14 000	Digitale Datenverarbeitungsanlagen in Form von Systemen	St 1000 EUR	- -	449 234 .	477 731 .	20
3002 15 000	Andere digitale Verarbeitungseinheiten, auch wenn sie eine oder zwei der folgenden Einheitenarten in einem gemeinsamen Gehäuse umfassen: Speichereinheiten, Eingabeeinheiten, Ausgabeeinheiten	St 1000 EUR	- -	34 732 .	33 819 .	10
3002 16 300	Ein- oder Ausgabeeinheiten, auch wenn sie in einem gemeinsamen Gehäuse Speichereinheiten umfassen - Drucker	St 1000 EUR	- -	23 180 51 040	25 915 46 100	16
3002 16 500	- Tastaturen	St 1000 EUR	1 858 933 14 382	908 686 9 499	1 033 432 13 417	14
3002 16 730	- - - Bildschirmgeräte	St 1000 EUR	6 964 10 798	14 773 14 681	10 218 15 840	12
3002 16 770	- - - Andere digitale Selbstbedienungsgeräte (z.B. Kontendrucker)	St 1000 EUR	. .	3 329 .	3 908 .	3
3002 16 790	- - - Andere Ein- oder Ausgabeeinheiten, a.n.g. (z.B. Mäuse, Scanner und Plotter)	St 1000 EUR	- -	74 961 32 543	72 913 32 749	28
3002 17 300	Speichereinheiten - Zentralspeichereinheiten	St 1000 EUR	2 025 .	997 .	1 895 .	3

5 Produktion nach Güterarten - Deutschland

Melde-Nr.	Bezeichnung	Einheit	3. VJ 2001	2. VJ 2002	3. VJ 2002	3. VJ 2002 Anzahl Unternehmen
1	2	3	4	5	6	7
3002 17 550	- Plattenspeichereinheiten - optische Plattenspeichereinheiten (einschl. magneto-optischer Plattenspeichereinheiten) (z.B. CD-ROM-Laufwerke)	St 1000 EUR	.	.	.	2
3002 17 570	- - Andere Plattenspeichereinheiten (z.B. Festplatten-, Diskettenlaufwerke)	St 1000 EUR	.	.	.	2
3002 17 700	- Bandspeichereinheiten	St 1000 EUR	.	.	.	3
3002 17 900	- Andere Speichereinheiten (z.B. Kartenspeichereinheiten)	St 1000 EUR	.	.	.	2
3002 18 000	Andere Geräte für die Datenverarbeitung (z.B. periphere Einheiten, Locher, Lochprüfer, Rechenlocher u.ä. Geräte)	St 1000 EUR	-	8 365	7 818	13
3002 19 003	Teile und Zubehör für automatische Datenverarbeitungsanlagen und ihre Einheiten, a.n.g. - Zusammengesetzte elektronische Schaltungen (Baugruppen)	1000 EUR	-	101 681	122 070	40
3002 19 005	- Andere Teile und Zubehör	1000 EUR	-	336 431	365 677	81
3002 20 000	Installation von Computermodule	1000 EUR	-	.	.	1
3002 90 000	Installation von Datenverarbeitungsgeräten und -einrichtungen	1000 EUR	12 643	13 971	13 350	17
3099 00 000	Veredlung von Erzeugnissen dieser Güterabteilung	1000 EUR	2 707	1 936	3 083	5
	Geräte der Elektrizitätserzeugung und -verteilung u.ä.					
	Elektromotoren, Generatoren, Transformatoren und Teile dafür					
	Elektromotoren mit einer Leistung von 37,5 W oder weniger; andere Gleichstrommotoren; Gleichstromgeneratoren					
3110 10 100	- Elektromotoren mit einer Leistung von 37,5 W oder weniger darunter zum Absatz bestimmt	St St 1000 EUR	* 20 121 795 20 121 795 190 218	18 250 548 18 250 548 176 208	17 878 106 17 878 106 170 685	40 40
3110 10 300	- Gleichstrommotoren u. -generatoren - mit einer Leistung von mehr als 37,5 W bis 750 W darunter zum Absatz bestimmt	St St 1000 EUR	* 17 900 271 244 627	20 527 034 292 920	20 227 612 286 742	47 46
3110 10 530	- - mit einer Leistung von mehr als 750 W bis 75 kW	St 1000 EUR	17 194 8 176	17 667 7 844	33 908 9 817	18
3110 10 550	- - mit einer Leistung von mehr als 7,5 kW bis 75 kW	St 1000 EUR	5 223 10 073	3 978 7 639	3 378 7 421	16
3110 10 700	- - mit einer Leistung von mehr als 75 kW bis 375 kW	St 1000 EUR	352 4 058	287 2 971	290 2 962	9
3110 10 800	- Gleichstrom-Fahrmotoren mit einer Leistung von mehr als 375 kW	St 1000 EUR	-	-	-	-
3110 10 930	- - Andere Gleichstrommotoren und -generatoren mit einer Leistung von mehr als 375 kW	St 1000 EUR	.	77 1 965	97 2 565	3
3110 10 950	- - mit einer Leistung von mehr als 750 kW	St 1000 EUR	.	.	.	1
3110 21 000	Allstrom-(Universal-)motoren mit einer Leistung von mehr als 37,5 W darunter zum Absatz bestimmt	St St 1000 EUR	* . 25 350	771 010 24 442	745 796 24 251	9 9
3110 22 301	Einphasen-Wechselstrommotoren - mit einer Leistung von mehr als 37,5 W bis 750 W - mit einer Leistung von mehr als 37,5 W bis 75 W darunter zum Absatz bestimmt	St St 1000 EUR	* 521 458 16 047	521 629 16 501	551 956 17 175	19 18

5 Produktion nach Güterarten - Deutschland

Melde-Nr.	Bezeichnung	Einheit	3. VJ 2001	2. VJ 2002	3. VJ 2002	3. VJ 2002 Anzahl Unternehmen
1	2	3	4	5	6	7
3110 22 303	- mit einer Leistung von mehr als 75 W bis 375 W darunter zum Absatz bestimmt	St 1000 EUR	* 798 427 32 136	843 759 31 530	931 442 30 048	23 22
3110 22 305	- mit einer Leistung von mehr als 375 W bis 750 W darunter zum Absatz bestimmt	St 1000 EUR	* 222 610 12 963	264 317 13 431	257 423 12 804	18 17
3110 22 500	- mit einer Leistung von mehr als 750 W darunter zum Absatz bestimmt	St 1000 EUR	* 86 779 4 430	161 463 7 170	94 140 5 327	14 13
3110 23 000	Mehrphasen-Wechselstrommotoren mit einer Leistung von 750 W oder weniger darunter zum Absatz bestimmt	St 1000 EUR	* 345 979 323 401 52 428	429 730 408 858 44 568	423 743 405 903 45 621	61 58
3110 24 030	Mehrphasen-Wechselstrommotoren mit einer Leistung von mehr als 750 W bis 75 kW - mit einer Leistung von mehr als 750 W bis 7,5 kW	St 1000 EUR	626 108 185 463	545 258 171 921	541 802 184 511	57
3110 24 050	- mit einer Leistung von mehr als 7,5 kW bis 37 kW	St 1000 EUR	100 127 89 477	89 220 71 511	102 390 81 070	43
3110 24 070	- mit einer Leistung von mehr als 37 kW bis 75 kW	St 1000 EUR	7 697 19 840	6 530 17 400	6 716 18 219	26
3110 25 300	Mehrphasen-Wechselstrommotoren mit einer Leistung von mehr als 75 kW - Fahrmotoren mit einer Leistung von mehr als 75 kW	St 1000 EUR	1 626 40 938	1 759 41 454	1 408 37 745	3
3110 25 401	- Andere Mehrphasen-Wechselstrommotoren mit einer Leistung von mehr als 75 kW bis 375 kW - mit einer Spannung von 1 000 V oder weniger	St 1000 EUR	3 834 23 368	3 425 23 275	3 531 22 990	18
3110 25 403	- mit einer Spannung von mehr als 1 000 V - Andere Mehrphasen-Wechselstrommotoren mit einer Leistung von mehr als 375 kW bis 750 kW	St 1000 EUR	218 4 408	289 6 123	300 6 649	5
3110 25 601	- mit einer Spannung von 1 000 V oder weniger	St 1000 EUR	519 12 162	533 14 845	607 16 966	7
3110 25 603	- mit einer Spannung von mehr als 1 000 V	St 1000 EUR	1 047 7 835	8 835	9 322	7
3110 25 900	- mit einer Leistung von mehr als 750 kW	St 1000 EUR	535 39 398	388 36 530	385 37 706	6
3110 26 100	Wechselstromgeneratoren - mit einer Leistung von 75 kVA oder weniger	St 1000 EUR	1 111 2 635	1 616 3 392	1 410 3 473	8
3110 26 300	- mit einer Leistung von mehr als 75 kVA bis 375 kVA	St 1000 EUR	.	152	206	4
3110 26 500	- mit einer Leistung von mehr als 375 kVA bis 750 kVA	St 1000 EUR	.	74	.	2
3110 26 700	- mit einer Leistung von mehr als 750 kVA	St 1000 EUR	306 51 559	342 42 510	352 39 864	7
3110 31 130	Stromerzeugungsaggregate und elektrisch rotierende Umformer Stromerzeugungsaggregate, angetrieben durch Kolbenverbrennungsmotor mit Selbstzündung (Diesel- oder Halbdieselmotor) - mit einer Leistung von 75 kVA oder weniger	St 1000 EUR	.	478	422 1 796	4
3110 31 150	- mit einer Leistung von mehr als 7,5 kVA bis 75 kVA	St 1000 EUR	168 3 070	368 3 576	376 3 946	10
3110 31 300	- mit einer Leistung von mehr als 75 kVA bis 375 kVA	St 1000 EUR	269 10 541	281 12 644	307 14 499	16
3110 31 500	- mit einer Leistung von mehr als 375 kVA bis 750 kVA	St 1000 EUR	101 8 277	77 6 203	83 8 869	9
3110 31 730	- mit einer Leistung von mehr als 750 kVA bis 2 000 kVA	St 1000 EUR	.	12 2 706	13 3 605	3
3110 31 750	- mit einer Leistung von mehr als 2 000 kVA	St 1000 EUR	-	-	-	-

5 Produktion nach Güterarten - Deutschland

Melde-Nr.	Bezeichnung	Einheit	3. VJ 2001	2. VJ 2002	3. VJ 2002	3. VJ 2002 Anzahl Unternehmen
1	2	3	4	5	6	7
	Stromerzeugungsaggregate, angetrieben durch Kolbenverbrennungsmotor mit Fremdzündung; andere Stromerzeugungsaggregate; elektrische rotierende Umformer					
3110 32 330	- Stromerzeugungsaggregate, angetrieben durch Kolbenverbrennungsmotor mit Fremdzündung	St	7 974	8 488	10 001	4
	- mit einer Leistung von 7,5 kVA oder weniger	1000 EUR	8 093	6 646	7 618	
3110 32 350	- mit einer Leistung von mehr als 7,5 kVA	St	372	407	570	5
	- Andere Stromerzeugungsaggregate (z.B. Turbogeneratoren)	1000 EUR	5 316	4 207	6 335	
3110 32 501	- Windgetriebene Stromerzeugungsaggregate	St	-	306	352	8
		1000 EUR	-	155 016	220 018	
3110 32 509	- Andere Stromerzeugungsaggregate (z.B. Turbogeneratoren)	St	-	244	249	5
		1000 EUR	-	44 553	44 586	
3110 32 700	- elektrische rotierende Umformer	St	1 083	1 199	1 345	7
		1000 EUR	.	11 869	14 381	
	Elektrische Transformatoren					
	Transformatoren mit Flüssigkeitsisolation					
3110 41 300	- mit einer Leistung von 650 kVA oder weniger	St				3
		1000 EUR	9 803	.	8 238	
	- mit einer Leistung von mehr als 650 kVA bis 10 000 kVA	St	.	.	.	2
3110 41 530	- mit einer Leistung von mehr als 650 kVA bis 1 600 kVA	1000 EUR	.	.	.	
3110 41 550	- mit einer Leistung von mehr als 1 600 kVA bis 10 000 kVA	St	79	92	107	4
		1000 EUR	9 505	9 923	10 413	
3110 41 700	- mit einer Leistung von mehr als 10 000 kVA	St	139	109	146	4
		1000 EUR	73 322	52 660	78 238	
	Andere Transformatoren mit einer Leistung von 16 kVA oder weniger					
	- mit einer Leistung von 1 kVA oder weniger					
3110 42 330	- Messwandler (z.B. Spannungswandler)	St	330 125	419 902	479 641	25
		1000 EUR	33 317	37 444	36 730	
3110 42 350	- Andere Transformatoren	St	16 859 931	18 547 340	18 440 360	87
	- mit einer Leistung von mehr als 1 kVA bis 16 kVA	1000 EUR	64 805	65 403	64 644	
3110 42 530	- Messwandler (z.B. Spannungswandler)	St		1 074	.	2
		1000 EUR	2 635	437	.	
3110 42 550	- Andere Transformatoren	St	509 664	536 734	534 790	56
		1000 EUR	22 302	16 922	17 908	
	Andere Transformatoren mit einer Leistung von mehr als 16 kVA					
	- mit einer Leistung von mehr als 16 kVA bis 500 kVA					
3110 43 303	- Leistungstransformatoren	St	340	280	319	6
		1000 EUR	1 856	1 621	2 488	
3110 43 305	- Andere Transformatoren	St	98 264	32 284	43 071	31
	- mit einer Leistung von mehr als 500 kVA	1000 EUR	13 236	10 663	11 088	
3110 43 503	- Leistungstransformatoren mit einer Leistung von mehr als 500 kVA bis 1 600 kVA	St	1 092	984	1 149	6
		1000 EUR	14 472	12 131	14 642	
3110 43 505	- Leistungstransformatoren mit einer Leistung von mehr als 1 600 kVA	St	350	397	295	3
		1000 EUR	9 751	11 237	9 548	
3110 43 507	- Andere Transformatoren	St	.	2 584	1 851	9
		1000 EUR	4 141	3 826	1 416	
	Vorschaltgeräte für Entladungslampen; Stromrichter; andere Drosselspulen u.a. Selbstinduktionsspulen					
	- Vorschaltgeräte für Entladungslampen					
3110 50 130	- Vorschaltrosselspulen (Einfach- und Doppeldrosselspulen), auch mit angeschaltetem Kondensator	St	7 520 007	8 708 627	6 614 607	7
		1000 EUR	17 390	19 102	15 335	
3110 50 150	- Andere Vorschaltgeräte für Entladungslampen	St	1 368 592	1 179 459	1 102 496	12
		1000 EUR	13 435	13 598	12 382	

5 Produktion nach Güterarten - Deutschland

Melde-Nr.	Bezeichnung	Einheit	3. VJ 2001	2. VJ 2002	3. VJ 2002	3. VJ 2002 Anzahl Unternehmen
1	2	3	4	5	6	7
3110 50 230	- Mehrkristall-Halbleiter-Gleichrichter	St 1000 EUR	1 773 3 648	1 285 3 499	908 3 338	5
3110 50 330	- Akkumulatorenladegeräte; andere Gleichrichter - Akkumulatorenladegeräte	St 1000 EUR	542 999 52 517	460 567 45 847	499 678 42 686	33
3110 50 350	- - Andere Gleichrichter	St 1000 EUR	34 579 57 281	21 814 56 792	23 082 58 742	13
3110 50 400	- Stromversorgungseinheiten für Telekommunikationsgeräte, automatische Datenverarbeitungs- maschinen und ihre Bausteine	St 1000 EUR	- -	: :	: :	1
3110 50 530	- Wechselrichter - mit einer Leistung von 7,5 kVA oder weniger	St 1000 EUR	122 433 78 757	141 861 68 435	148 653 64 555	26
3110 50 550	- mit einer Leistung von mehr als 7,5 kVA	St 1000 EUR	71 420 239 024	66 878 270 639	70 154 280 086	22
3110 50 701	- Andere Stromrichter - Schweißstromrichter (ohne Schweißausrüstung)	1000 St 1000 EUR	: :	- -	- -	-
3110 50 703	- - Netzgeräte, Schaltnetzteile	1000 St 1000 EUR	102 760	88 372	1 597 63 018	53
3110 50 705	- - Andere Stromrichter	1000 St 1000 EUR	43 27 576	78 33 997	67 31 257	17
3110 50 800	- Andere Drossel- und Selbstinduktionsspulen	1000 St 1000 EUR	645 226 172 662	641 460 97 657	484 396 91 836	53
3110 61 003	Teile für Elektromotoren, Generatoren und Transformatoren Teile für Elektromotoren, elektrische Generatoren, Stromerzeugungsaggregate und elektrische rotierende Umformer - für Elektromotoren und elektrische Generatoren	1000 EUR	139 864	155 088	150 154	90
3110 61 005	- für Stromerzeugungsaggregate und elektrische rotierende Umformer	1000 EUR	22 052	26 506	26 593	15
3110 62 030	Teile für Transformatoren, Drossel- u.a. Selbstinduktionsspulen und Stromrichter - Ferritkerne für Transformatoren und Selbstinduktionsspulen	kg 1000 EUR	1 284 804 4 319	1 335 014 3 871	1 567 438 6 452	5
3110 62 050	- Andere Teile für Transformatoren und Selbstinduktionsspulen	1000 EUR	33 642	36 793	36 971	24
3110 62 070	- Teile für Stromrichter	1000 EUR	17 677	28 357	28 353	19
3110 91 000	Installation von Elektromotoren, Generatoren und Transformatoren	1000 EUR	113 286	140 759	99 466	33
3110 92 000	Reparatur und Instandhaltung von Elektromotoren, Generatoren und Transformatoren	1000 EUR	111 730	101 909	112 902	178
3120 10 100	Elektrizitätsverteilungs- und -schalteinrichtungen, Teile dafür Elektrische Geräte zum Schließen, Unterbrechen, Schützen o. Verbinden von elektrischen Stromkreisen, für eine Spannung von mehr als 1 000 V - Sicherungen für eine Spannung von mehr als 1 000 V	St 1000 EUR	82 658 2 634	: :	: :	5
3120 10 300	- Leistungsschalter - für eine Spannung von weniger als 72,5 kV	St 1000 EUR	10 705 43 800	13 079 42 792	14 243 50 416	5
3120 10 400	- für eine Spannung von 72,5 kV oder mehr	St 1000 EUR	: :	: :	: :	2
3120 10 530	- Trennschalter sowie Ein- und Ausschalter - für eine Spannung von weniger als 72,5 kV	St 1000 EUR	12 369 12 061	7 880 9 804	9 969 10 440	6
3120 10 550	- für eine Spannung von 72,5 kV oder mehr	St 1000 EUR	: :	: :	: :	2
3120 10 700	- Überspannungsableiter, Spannungsbegrenzer und Wanderwellenausgleicher, für eine Spannung von mehr als 1 000 V	St 1000 EUR	11 206 10 253	15 511 10 811	20 147 11 257	5

5 Produktion nach Güterarten - Deutschland

Melde-Nr.	Bezeichnung	Einheit	3. VJ 2001	2. VJ 2002	3. VJ 2002	3. VJ 2002 Anzahl Unternehmen
1	2	3	4	5	6	7
3120 10 900	- Andere Geräte zum Schließen, Unterbrechen, Schützen oder Verbinden von elektrischen Stromkreisen, für eine Spannung von mehr als 1 000 V	St 1000 EUR	690 719 88 545	1 174 972 95 831	1 273 363 91 048	17
	Sicherungen für eine Spannung von 1 000 V oder weniger					
	- für eine Stromstärke von 10 A oder weniger					
3120 21 303	- - Feinsicherungen	1000 St 1000 EUR	76 072 8 592	6 859	6 370	7
3120 21 308	- - Andere Sicherungen (ohne Feinsicherungen)	1000 St 1000 EUR	1 809	2 073	25 202 3 021	6
3120 21 500	- für eine Stromstärke von mehr als 10 A bis 63 A	1000 St 1000 EUR	66 374 21 407	58 266 17 037	50 812 17 226	15
3120 21 700	- für eine Stromstärke von mehr als 63 A	1000 St 1000 EUR	17 954 9 033	19 489 8 348	18 955 8 771	9
	Leistungsschalter für eine Spannung von 1 000 V oder weniger					
	- für eine Stromstärke von 63 A oder weniger					
3120 22 303	- - Installationsschutzschalter	1000 St 1000 EUR	7 537 54 806	7 665 57 511	8 399 63 331	12
3120 22 305	- - Andere Leistungsschalter	1000 St 1000 EUR	3 028 53 579	2 906 57 193	2 703 48 990	10
3120 22 503	- für eine Stromstärke von mehr als 63 A					
3120 22 503	- - Installationsschutzschalter	1000 St 1000 EUR	19 789	20 362	23 402	4
3120 22 509	- - Andere Leistungsschalter	St 1000 EUR	54 559	65 892	.	5
	Andere Geräte zum Schützen von elektrischen Stromkreisen für eine Spannung von 1 000 V oder weniger					
3120 23 300	- für eine Stromstärke von 16 A oder weniger	St 1000 EUR	7 514 080 21 621	7 481 529 21 657	7 351 172 21 740	14
3120 23 500	- für eine Stromstärke von mehr als 16 A bis 125 A	St 1000 EUR	3 079 089 20 101	3 508 901 18 688	3 654 378 20 027	9
3120 23 700	- für eine Stromstärke von mehr als 125 A	St 1000 EUR	7 930	9 881	9 089	4
	Relais					
	- für eine Spannung von 60 V oder weniger					
3120 24 330	- - für eine Stromstärke von 2 A oder weniger	1000 St 1000 EUR	17 398 7 755	17 918 6 683	19 634 6 610	11
3120 24 350	- - für eine Stromstärke von mehr als 2 A (z.B. Fernmelderelais)	1000 St 1000 EUR	2 604 6 944	4 671 8 157	5 033 9 096	9
	- Andere Relais					
	für eine Spannung von mehr als 60 V bis 1 000 V					
3120 24 501	- - für eine Stromstärke von mehr als 2 A bis 16 A (ohne Zeit- und Messrelais)	1000 St 1000 EUR	7 111 64 269	5 594 58 139	5 262 56 090	22
3120 24 503	- - für eine Stromstärke von mehr als 16 A bis 125 A (ohne Zeit- und Messrelais)	1000 St 1000 EUR	2 278 22 898	2 238 20 706	2 601 21 211	8
3120 24 505	- - für eine Stromstärke von mehr als 125 A (ohne Zeit- und Messrelais)	1000 St 1000 EUR	54	55	52	4
3120 24 507	- - Zeitrelais	1000 St 1000 EUR	330 10 188	482 10 662	298 10 597	19
3120 24 509	- - Messrelais	1000 St 1000 EUR	368 56 680	396 59 451	341 57 330	15
	Andere Schalter (Ein-, Aus- oder Umschalter für Gebäudeinstallation), für eine Spannung von 1 000 V oder weniger					
3120 25 010	- Schalter, Trenner für Hauptstromkreise	1000 St 1000 EUR	17 009 42 792	18 056 48 108	16 505 46 656	34
3120 25 020	- Schalter für Steuer- und Hilfsstromkreise	1000 St 1000 EUR	75 218 107 796	67 928 112 070	71 154 115 057	30
3120 25 030	- Schalter für elektronische Anwendung	1000 St 1000 EUR	90 334 62 829	79 333 68 091	76 687 66 797	29
3120 25 040	- Schalter für industrielle Anwendung	1000 St 1000 EUR	7 265 113 492	10 110 109 902	9 429 112 871	30

5 Produktion nach Güterarten - Deutschland

Melde-Nr.	Bezeichnung	Einheit	3. VJ 2001	2. VJ 2002	3. VJ 2002	3. VJ 2002 Anzahl Unternehmen
1	2	3	4	5	6	7
3120 25 050	- Elektromechanische Geräteschalter	1000 St 1000 EUR	58 477 79 272	64 463 77 707	57 867 79 525	18
3120 25 060	- Elektronische Geräteschalter	1000 St 1000 EUR	12 963 30 620	12 844 32 336	13 015 32 364	14
3120 25 070	- Elektromechanische Installationsschalter	1000 St 1000 EUR	17 799 46 463	15 548 39 358	15 808 44 290	21
3120 25 080	- Elektronische Installationsschalter	1000 St 1000 EUR	1 196 25 497	1 282 27 264	1 265 28 287	12
3120 25 090	- Programmierbare Schalter (z.B. Zeitschalter)	1000 St 1000 EUR	.	11 827	.	8
3120 26 003	Lampenfassungen für eine Spannung von 1 000 V oder weniger - Glühlampenfassungen	1000 St 1000 EUR	36 072 11 846	32 281 11 379	34 648 11 469	15
3120 26 005	- Fassungen für Leuchtstofflampen	1000 St 1000 EUR	119 697 13 348	136 040 15 315	132 139 15 757	5
3120 27 100	Steckvorrichtungen u.a. Geräte zum Schließen, Unterbrechen, Schützen oder Verbinden von elektrischen Stromkreisen, a.n.g., für eine Spannung von 1 000 V oder weniger - Steckvorrichtungen für Koaxialkabel	1000 St 1000 EUR	60 332 43 828	89 395 42 342	88 081 43 758	22
3120 27 300	- Steckvorrichtungen für gedruckte Schaltungen	1000 St 1000 EUR	607 185 90 698	650 898 81 260	688 113 78 134	31
3120 27 510	- Andere Stecker und Steckvorrichtungen - Stecker und Installationssteckdosen, für industrielle Anwendung	1000 St 1000 EUR	7 513 31 776	7 017 31 686	6 810 31 257	26
3120 27 520	- - Stecker für häusliche Anwendung	1000 St 1000 EUR	20 803 16 736	21 021 15 193	18 958 15 081	18
3120 27 530	- - Installationssteckdosen für häusliche Anwendung	1000 St 1000 EUR	28 784 56 752	26 821 57 948	27 648 57 289	25
3120 27 550	- - Rundsteckverbinder	1000 St 1000 EUR	139 236 46 926	178 561 50 892	189 480 53 282	18
3120 27 560	- - Rechtecksteckverbinder	1000 St 1000 EUR	75 797	75 382	76 664	20
3120 27 590	- - Steckverbinder für Lichtwellen- leiter und andere Steckverbinder	1000 St 1000 EUR	1 797 425 142 507	1 802 423 138 772	1 963 708 159 441	26
3120 27 630	- vorgefertigte Schienenverteilungen für elektrische Leitungen - - für die Gebäudeinstallation	1000 St 1000 EUR	.	.	.	2
3120 27 650	- - für die industrielle Anwendung	1000 St 1000 EUR	.	.	.	8
3120 27 700	- Verbindungs- und Kontaktelemente, für Drähte und Kabel	1000 St 1000 EUR	850 052 208 805	1 103 899 224 262	1 119 016 224 317	42
3120 27 800	- Andere Geräte zum Schließen, Unterbrechen, Schützen oder Verbinden von elektrischen Stromkreisen, für eine Spannung von 1 000 V oder weniger, a.n.g.	1000 St 1000 EUR	655 243 183 124	943 170 195 038	942 956 193 826	73
3120 31 300	Tafeln, Felder, Konsolen, Pulte, Schränke zum elektrischen Schalten oder Steuern oder für die Stromverteilung, für eine Spannung von 1 000 V oder weniger - Steuerschränke für numerische Steuerungen mit eingebauter automatischer Datenverarbeitungsmaschine	St 1000 EUR	404 236 134 551	263 232 128 175	277 240 136 253	61
3120 31 500	- Speicherprogrammierbare Steuerungen	St 1000 EUR	1 918 747 463 207	1 966 806 438 341	2 078 529 483 027	111
3120 31 730	- Andere Tafeln, Felder, Konsolen - - Motorschaltschränke und Energieverteiler	St 1000 EUR	192 428 262 082	138 683 241 189	163 627 263 126	162
3120 31 750	- - Zählertafeln und Installationsverteiler	St 1000 EUR	1 756 809 75 132	728 558 52 179	747 826 55 899	40
3120 31 790	- - Andere Tafeln, Felder, Konsolen u.ä., a.n.g.	St 1000 EUR	14 200 570 375 981	15 902 997 429 757	16 963 778 483 940	125

5 Produktion nach Güterarten - Deutschland

Melde-Nr.	Bezeichnung	Einheit	3. VJ 2001	2. VJ 2002	3. VJ 2002	3. VJ 2002 Anzahl Unternehmen
1	2	3	4	5	6	7
3120 32 030	Tafeln, Felder, Konsolen, Pulte, Schränke zum elektrischen Schalten oder Steuern oder für die Stromverteilung, für eine Spannung von mehr als 1 000 V	St	36 369	19 486	20 888	35
	- für eine Spannung von mehr als 1 000 V bis 72,5 kV	1000 EUR	189 787	161 693	187 727	
3120 32 050	- für eine Spannung von mehr als 72,5 kV	St	11 760	4 722	7 633	9
		1000 EUR	88 616	75 003	79 627	
3120 40 300	Teile für Elektrizitätsverteilungs- oder -schaltanlagen	St	4 082 860	4 435 156	4 524 413	95
	- Tafeln, Felder, Konsolen, Pulte, Schränke u.a. Träger, nicht mit den zugehörigen Geräten ausgerüstet	1000 EUR	237 331	239 821	244 485	
3120 40 903	- Zusammengesetzte elektronische Schaltungen (Baugruppen) und andere Teile für Elektrizitätsverteilungs- oder -schaltanlagen	1000 EUR	515 943	521 643	526 536	173
3120 40 905	- - Andere Teile für Elektrizitätsverteilungs- oder -schaltanlagen	1000 EUR	285 093	275 282	296 196	153
3120 91 000	Installation von Elektrizitätsverteilungs- und -schaltanlagen	1000 EUR	490 391	405 813	496 325	165
3120 92 000	Reparatur und Instandhaltung von Elektrizitätsverteilungs- und -schaltanlagen	1000 EUR	70 855	109 573	133 186	96
3130 11 300	Isolierte Wickeldrähte	t	22 558	25 610	23 662	7
	- lackiert, emailliert	1000 EUR	61 985	74 603	63 908	
3130 11 500	- Andere Wickeldrähte	t	2 051	2 579	2 497	8
		1000 EUR	12 777	20 452	17 645	
3130 12 000	Koaxialkabel und andere koaxiale elektrische Leiter, auch mit Anschlußstücken versehen oder dafür vorbereitet, Daten- und Steuerkabel	t	9 118	9 585	9 581	33
		1000 EUR	51 886	45 677	47 812	
3130 13 300	Andere elektrische Leiter, auch mit Anschlußstücken versehen oder dafür vorbereitet (oh. Kabelsätze f. Beförderungsmittel), für eine Spannung von 1 000 V oder weniger	t	10 495	8 337	8 497	22
	- für die Fernmeldetechnik, für eine Spannung von 80 V oder weniger	1000 EUR	86 752	63 851	63 296	
3130 13 500	- für andere Zwecke, für eine Spannung von 80 V oder weniger (z.B. Daten- und Steuerkabel)	t	11 492	9 273	8 943	46
	- für eine Spannung von mehr als 80 V bis 1 000 V, auch mit Anschlußstücken versehen	1000 EUR	81 307	60 534	62 040	
3130 13 730	- - für eine Spannung von 1 000 V	t	45 475	34 587	40 981	18
		1000 EUR	94 300	73 793	82 297	
3130 13 750	- - für eine Spannung von mehr als 80 V bis unter 1 000 V	t	60 914	58 262	54 136	82
		1000 EUR	228 185	237 584	225 363	
3130 14 000	Elektrische Leiter für eine Spannung von mehr als 1 000 V	t	33 609	30 718	30 775	16
		1000 EUR	109 031	105 364	105 103	
3130 15 030	Kabel aus einzeln umhüllten optischen Fasern für die Informationsübertragung	kg	6 590 103	3 763 668	3 485 138	9
	- Fernmeldekabel	1000 EUR	221 000	80 543	75 211	
3130 15 050	- Daten- und Steuerkabel	kg	497 157	486 783	580 447	14
		1000 EUR	9 996	9 440	10 683	
3140 11 110	Akkumulatoren und Batterien	1000 St	.	.	.	2
	- Elektrische Primärelemente und Primärbatterien, Teile dafür	1000 EUR	.	.	.	
3140 11 120	- - Alkalische Rundzellen	1000 St	.	.	.	2
		1000 EUR	.	.	.	
3140 11 130	- - Alkalische Knopfzellen	1000 St	.	.	.	2
		1000 EUR	.	.	.	
3140 11 130	- - Andere alkalische Mangandioxid-elemente und -batterien	1000 St	-	-	-	-
		1000 EUR	-	-	-	

5 Produktion nach Güterarten - Deutschland

Melde-Nr.	Bezeichnung	Einheit	3. VJ 2001	2. VJ 2002	3. VJ 2002	3. VJ 2002 Anzahl Unternehmen
1	2	3	4	5	6	7
3140 11 150	-- Andere Rundzellen	1000 St 1000 EUR	- -	- -	- -	- -
3140 11 170	-- Andere Knopfzellen	1000 St 1000 EUR	- -	- -	- -	- -
3140 11 190	-- Andere Mangandioxid-elemente und -batterien	1000 St 1000 EUR	1
3140 11 230	- Quecksilberoxid-elemente und -batterien - Rundzellen	1000 St 1000 EUR	- -	- -	- -	- -
3140 11 250	-- Knopfzellen	1000 St 1000 EUR	- -	- -	- -	- -
3140 11 270	-- Andere Quecksilberoxid-elemente und -batterien	1000 St 1000 EUR	- -	- -	- -	- -
3140 11 330	- Silberoxid-elemente und -batterien - Rundzellen	1000 St 1000 EUR	- -	- -	- -	- -
3140 11 350	-- Knopfzellen	1000 St 1000 EUR	- -	- -	- -	- -
3140 11 370	-- Andere Silberoxid-elemente und -batterien	1000 St 1000 EUR	1
3140 11 510	- Lithiumelemente und -batterien; Luft-Zink-Elemente und -batterien - Lithiumelemente und -batterien - - Rundzellen	1000 St 1000 EUR	10 179 17 764	. 16 260	6 343 14 163	5
3140 11 520	- - - Knopfzellen	1000 St 1000 EUR	1
3140 11 530	- - - Andere Lithiumelemente und -batterien	1000 St 1000 EUR	1
3140 11 550	- - - Rundzellen	1000 St 1000 EUR	- -	- -	- -	- -
3140 11 560	- - Luft-Zink-Elemente und -batterien - - Knopfzellen	1000 St 1000 EUR	- -	- -	- -	- -
3140 11 580	- - - Andere Luft-Zink-Elemente und -batterien	1000 St 1000 EUR	- -	- -	- -	- -
3140 11 730	- Andere elektrische Primärelemente und -batterien - Rundzellen	1000 St 1000 EUR	- -	- -	- -	- -
3140 11 750	-- Knopfzellen	1000 St 1000 EUR	- -	- -	- -	- -
3140 11 790	-- Andere elektrische Primär- elemente und -batterien (ohne Knopf- und Rundzellen)	1000 St 1000 EUR	- -	- -	- -	- -
3140 12 000	Teile für Primärelemente und -batterien	1000 EUR	2
3140 21 100	Blei-Akkumulatoren zum Starten von Kolbenverbrennungsmotoren - mit einem Gewicht von 5 kg oder weniger - - mit flüssigem Elektrolyt	St 1000 EUR	2
3140 21 300	- - mit festem Elektrolyt	St 1000 EUR	- -	- -	- -	- -
3140 21 500	- mit einem Gewicht von mehr als 5 kg - - mit flüssigem Elektrolyt	St 1000 EUR	2 280 119 60 625	2 536 860 68 234	2 454 855 64 592	5
3140 21 700	- - mit festem Elektrolyt	St 1000 EUR	1
3140 22 100	Andere Blei-Akkumulatoren (ohne Starterbatterien) - Antriebsakkumulatoren - - mit flüssigem Elektrolyt	Anzahl Zellen 1000 EUR	634 698 53 374	742 491 61 807	726 376 63 764	7
3140 22 300	- - mit festem Elektrolyt	Anzahl Zellen 1000 EUR	1
3140 22 500	- Andere Blei-Akkumulatoren - - mit flüssigem Elektrolyt	Anzahl Zellen 1000 EUR	167 014 16 303	140 996 13 320	172 383 18 304	6
3140 22 700	- - mit festem Elektrolyt	Anzahl Zellen 1000 EUR	25 359	4
3140 23 100	Nickel-Cadmium-Akkumulatoren; Nickel-Eisen-Akkumulatoren, andere Akkumulatoren - Gasdichte Nickel-Cadmium-Akkumulatoren	St 1000 EUR	1 921 030 1 288	2 591 156 3 003	2 167 115 2 448	4

5 Produktion nach Güterarten - Deutschland

Melde-Nr.	Bezeichnung	Einheit	3. VJ 2001	2. VJ 2002	3. VJ 2002	3. VJ 2002 Anzahl Unternehmen
1	2	3	4	5	6	7
3140 23 300	- Andere Nickel-Cadmium-Antriebsakkumulatoren	Anzahl Zellen 1000 EUR	.	.	.	1
3140 23 500	- Andere Nickel-Cadmium-Akkumulatoren	Anzahl Zellen 1000 EUR	95 726 8 097	85 776 9 826	98 823 9 858	6
3140 23 700	- Nickel-Eisen-Akkumulatoren	St 1000 EUR	.	.	.	1
3140 23 830	- Nickel-Hybrid-Akkumulatoren; andere Akkumulatoren	St 1000 EUR	.	11 955	12 602	3
3140 23 850	- - Andere Akkumulatoren	St 1000 EUR	-	.	.	1
3140 24 300	Teile für elektrische Akkumulatoren (einschl. Separatoren) - Platten	kg 1000 EUR	.	.	.	1
3140 24 500	- Scheider (Separatoren)	kg 1000 EUR	.	.	.	1
3140 24 900	- Andere Teile	kg 1000 EUR	-	249 538 1 648	257 597 1 731	5
3140 30 000	Abfälle und Schrott von elektrischen Primärelementen, Primärbatterien und Akkumulatoren; verbrauchte elektrische Primär- elemente, Primärbatterien und Akkumulatoren	1000 EUR	-	-	-	-
3140 90 000	Installation von elektrischen Akkumulatoren	1000 EUR	-	-	-	-
3150 11 000	Elektrische Lampen und Leuchten Elektrische Glühlampen und Entla- dungslampen; Bogenlampen Innenverspiegelte Scheinwerferlampen	St 1000 EUR	-	-	-	-
3150 12 500	Wolfram-Halogen-Glühlampen (ohne Ultraviolett- und Infrarotlampen) - Wolfram-Halogen-Glühlampen für Krafträder und andere Kraftfahrzeuge	1000 St 1000 EUR	49 936 52 516	59 636 61 237	58 721 59 955	3
3150 12 930	- - für eine Spannung von mehr als 100 V	1000 St 1000 EUR	-	10 664 21 483	8 891 18 947	4
3150 12 950	- - für eine Spannung von 100 V oder weniger	1000 St 1000 EUR	-	41 401 32 028	39 927 29 519	9
3150 13 000	Andere Glühlampen mit einer Lei- stung von 200 W oder weniger u. für eine Spannung von mehr als 100 V	1000 St 1000 EUR	26 384 13 805	26 003 13 551	21 772 11 603	6
3150 14 600	Andere Glühlampen - Andere Glühlampen für Krafträder und andere Kraftfahrzeuge	1000 St 1000 EUR	99 289 13 596	93 109 14 020	92 765 12 509	5
3150 14 930	- - für eine Spannung von mehr als 100 V	1000 St 1000 EUR	-	.	.	5
3150 14 950	- - für eine Spannung von 100 V oder weniger	1000 St 1000 EUR	-	5 785 5 736	6 033 4 992	12
3150 15 100	Entladungslampen; Ultraviolett- und Infrarotlampen; Bogenlampen - Glühkathoden-Leuchtstofflampen mit zwei Lampensockeln (ohne Ultraviolettlampen)	1000 St 1000 EUR	46 114 41 283	54 798 44 421	50 111 40 814	3
3150 15 300	- Andere Glühkathoden-Leuchtstoff- lampen (ohne Ultraviolettlampen)	1000 St 1000 EUR	.	.	.	3
3150 15 530	- - Quecksilberdampflampen	1000 St 1000 EUR	.	.	.	3
3150 15 560	- - Natriumdampflampen	1000 St 1000 EUR	1 195 9 164	1 469 10 875	1 133 8 435	3
3150 15 590	- - Andere Entladungslampen, a.n.g. z.B. Verbundlampen	1000 St 1000 EUR	.	14 051 25 922	13 049 20 421	15
3150 15 700	- Ultraviolett- und Infrarotlampen; Bogenlampen	1000 St 1000 EUR	1 424 17 012	1 697 18 931	957 15 521	10

5 Produktion nach Güterarten - Deutschland

Melde-Nr.	Bezeichnung	Einheit	3. VJ 2001	2. VJ 2002	3. VJ 2002	3. VJ 2002 Anzahl Unternehmen
1	2	3	4	5	6	7
3150 21 003	Beleuchtungsgeräte Tragbare elektrische Leuchten zum Betrieb mit eigener Stromquelle - Elektrische Notleuchten	St 1000 EUR	61 998	5
3150 21 005	- Andere tragbare Leuchten	St 1000 EUR	459 949 6 798	446 453 5 180	428 589 5 150	9
3150 22 030	Elektrische Tisch-, Schreibtisch-, Nachtisch- oder Stehleuchten (ohne Strahler) - für Glühlampen	St 1000 EUR	496 776 16 308	284 300 10 806	430 792 14 179	29
3150 22 050	- für Entladungslampen	St 1000 EUR	9 225 2 556	6 617 2 198	6 354 2 497	5
3150 22 090	- für andere Lampen	St 1000 EUR	461 392 15 511	350 979 11 038	595 880 14 437	14
3150 23 000	Nichtelektrische Beleuchtungskörper	St 1000 EUR	3
3150 24 000	Werbeleuchten, Leuchtschilder, beleuchtete Namensschilder u.dgl.	St 1000 EUR	309 113 75 360	129 985 61 071	139 805 59 330	77
3150 25 310	Lüster und andere elektrische Decken- und Wandleuchten - Wohnraum- u. Repräsentativleuchten (ohne Strahler) - - für Glühlampen	St 1000 EUR	2 744 803 44 485	2 200 058 37 508	2 562 510 44 423	42
3150 25 320	- - für Halogenlampen	St 1000 EUR	539 075 26 957	510 257 25 253	483 260 23 919	24
3150 25 330	- - für Kompaktleuchtstoff- lampen	St 1000 EUR	451 562 22 021	185 740 14 927	223 691 21 631	10
3150 25 340	- - - für andere Lampen	St 1000 EUR	138 201 8 828	163 954 8 161	165 255 9 168	14
3150 25 470	- Strahler - - für Glühlampen	St 1000 EUR	300 274 9 569	250 065 8 153	411 301 8 182	12
3150 25 480	- - für andere Lampen	St 1000 EUR	1 728 636 38 702	1 195 282 28 307	1 413 820 36 281	22
3150 25 550	- - für Leuchtstofflampen	St 1000 EUR	1 555 732 74 354	1 509 376 60 041	1 726 941 66 403	35
3150 25 580	- Industrielleuchten für höhere Schutzart von mehr als IP 20, - - für andere Lampen	St 1000 EUR	562 320 14 009	669 917 16 937	616 816 17 337	12
3150 25 650	- Büroleuchten - - für Kompaktleuchtstoff- lampen	St 1000 EUR	127 934 12 775	176 009 10 783	191 381 11 156	15
3150 25 670	- - für andere Leuchtstofflampen	St 1000 EUR	1 068 549 77 252	826 250 61 794	930 246 68 740	18
3150 25 680	- - für andere Lampen	St 1000 EUR	193 293 5 840	237 562 6 058	204 197 6 477	9
3150 25 710	- - Notbeleuchtungen	St 1000 EUR	104 850 7 319	85 355 5 790	129 058 8 746	10
3150 25 790	- - Andere elektrische Decken- und Wandleuchten	St 1000 EUR	2 949 246 75 426	2 516 087 59 304	3 049 416 69 252	45
3150 31 000	Andere elektrische Beleuchtungs- körper, a.n.g. Blitzlampen, Blitzwürfel u.dgl., für fotografische Zwecke	St 1000 EUR	1
3150 32 000	Elektrische Beleuchtung für Weihnachtsbäume	St 1000 EUR	75 328 841	2
3150 33 003	Scheinwerfer - für Glühlampen	St 1000 EUR	43 502 3 674	40 775 3 578	39 369 3 240	10
3150 33 005	- für andere Lampen	St 1000 EUR	47 901 10 293	35 956 7 705	37 984 8 494	13
3150 34 301	Andere elektrische Beleuchtungskörper - elektrische Beleuchtungskörper für die Bühnenbeleuchtung; Außenleuchten für Haus und Garten - - Elektrische Beleuchtungskörper für die Bühnenbeleuchtung	St 1000 EUR	60 677 6 884	37 254 4 737	43 708 4 388	5

5 Produktion nach Güterarten - Deutschland

Melde-Nr.	Bezeichnung	Einheit	3. VJ 2001	2. VJ 2002	3. VJ 2002	3. VJ 2002 Anzahl Unternehmen
1	2	3	4	5	6	7
3150 34 302	-- Außenleuchten für Haus und Garten -- -- für Glühlampen	St 1000 EUR	192 356 10 474	600 858 12 818	498 425 12 231	14
3150 34 303	-- -- für andere Lampen	St 1000 EUR	84 459 13 616	67 811 11 349	84 055 12 824	9
3150 34 304	-- Dekorative Strassenleuchten für Fußgängerzonen -- -- für Glühlampen	St 1000 EUR	20 272 2 347	8 598 1 824	10 065 1 468	8
3150 34 305	-- -- für Leuchtstofflampen	St 1000 EUR	7 847 2 374	5 006 1 417	5 811 2 005	10
3150 34 306	-- -- für andere Lampen	St 1000 EUR	59 031 19 854	50 418 17 037	57 109 19 470	18
3150 34 307	-- Andere Strassenleuchten -- -- für Glühlampen und Leuchtstofflampen	St 1000 EUR	8 776 1 599	5 427 1 055	8 317 1 054	8
3150 34 308	-- -- für Natriumdampflampen	St 1000 EUR	45 351 10 306	36 910 8 316	45 465 10 108	13
3150 34 309	-- -- für andere Lampen	St 1000 EUR	4 990 11 725	133 692 11 725	159 919 13 406	13
3150 34 503	- Andere Leuchten - - Tunnelbeleuchtung	St 1000 EUR	4 594 1 164	.	879	3
3150 34 505	-- Signal- und Befeuerungsleuchten, für Straßen-, Wasser- und Luftverkehr	St 1000 EUR	157 774 2 334	284 259 2 882	189 862 2 499	10
3150 34 509	-- Andere Leuchten (z.B. Leuchten für Sportplätze, Flutlicht, Bahnhofsleuchten)	St 1000 EUR	218 189 17 116	207 685 14 645	217 159 15 468	20
3150 41 000	Teile für elektrische Glühlampen und Entladungslampen (einschl. innenverspiegelter Scheinwerferlampen und Ultraviolett- und Infrarotlampen; Bogenlampen)	1000 EUR	18 282	21 266	18 254	14
3150 42 300	Teile für Beleuchtungsgeräte - Teile für tragbare elektrische Leuchten zum Betrieb mit eigener Stromquelle	1000 EUR	8 145	5 663	5 668	4
3150 42 503	- Teile für Leuchten und für andere Beleuchtungsgeräte - - Stromschienen für elektrische Leuchten und Teile dafür	1000 EUR	6 330	5 316	5 077	7
3150 42 505	-- Lampenschirme aus Papier oder Pappe	St 1000 EUR	.	.	.	2
3150 42 507	-- Andere Teile für andere Beleuchtungsgeräte	1000 EUR	38 956	37 283	36 271	55
3161 10 030	Zündkabelsätze und andere Kabelsätze für Beförderungsmittel - für Kraftfahrzeuge	t 1000 EUR	25 913 331 448	27 647 386 796	25 676 357 002	48
3161 10 050	- für andere Beförderungsmittel	t 1000 EUR	1 360 35 839	3 773 40 708	3 622 43 719	16
3161 21 300	Zündkerzen, Magnetzünd- netz- und, Schwungmagnetzünd- Zündverteiler, Zündspulen - Zündkerzen	1000 St 1000 EUR	.	.	.	1
3161 21 500	- Magnetzünd-; Lichtmagnetzünd-; Schwungmagnetzünd-	kg 1000 EUR	357 842 9 046	329 954 8 535	343 409 8 727	5
3161 21 700	- Zündverteiler; Zündspulen	kg 1000 EUR	951 145 44 176	960 156 42 314	817 094 38 931	3
3161 22 300	Anlasser und Licht-Anlasser, andere Lichtmaschinen sowie andere Apparate und Vorrichtungen, für Verbrennungsmotoren - Anlasser und Licht-Anlasser	kg 1000 EUR	10 801 416 114 499	11 434 102 114 259	11 142 334 113 569	6
3161 22 500	- Andere Lichtmaschinen	kg 1000 EUR	392 281 6 335	476 335 7 326	454 939 6 844	4
3161 22 700	- Andere Apparate und Vorrichtungen für Verbrennungsmotoren	kg 1000 EUR	.	.	.	2

5 Produktion nach Güterarten - Deutschland

Melde-Nr.	Bezeichnung	Einheit	3. VJ 2001	2. VJ 2002	3. VJ 2002	3. VJ 2002 Anzahl Unternehmen
1	2	3	4	5	6	7
3161 23 100	Elektrische Beleuchtungs- u. Signalgeräte, Scheibenwischer u.ä., für Kraftfahrzeuge und Fahrräder - Beleuchtungs- und Sichtsignalgeräte für Fahrräder	St 1000 EUR	.	167 496	268 996	3
3161 23 300	- Andere Beleuchtungs- und Sichtsignalgeräte	t 1000 EUR	20 770 294 714	22 959 339 611	22 041 322 058	21
3161 23 500	- Hörsignalgeräte für Kraftfahrzeuge oder Fahrräder	t 1000 EUR	3 085	1 091 3 407	1 060 3 798	5
3161 23 700	- Scheibenwischer, Scheibenentfroster und Vorrichtungen gegen das Beschlagen der Fensterscheiben	t 1000 EUR	9 926 102 002	20 053 100 711	20 618 101 738	5
3161 24 300	Teile für elektrische Ausrüstungen für Motoren und Fahrzeuge, a.n.g. - für elektrische Zündapparate, Zündvorrichtungen und Anlasser, Lichtmaschinen, Lade- oder Rückstromschalter	1000 EUR	306 280	316 092	306 638	29
3161 24 500	- für elektrische Beleuchtungs- und Signalgeräte, Scheibenwischer, Scheibenentfroster und Vorrichtungen gegen das Beschlagen der Scheiben	1000 EUR	410 678	347 477	370 949	44
3161 90 000	Installation von elektrischen Ausrüstungen für Motoren und Fahrzeuge, a.n.g.	1000 EUR	-	.	.	3
3162 11 100	Elektrische Verkehrssignal-, -sicherungs-, -überwachungs- und -steuergeräte; elektrische Hör- u. Sichtsignalgeräte (ohne Beleuchtungs- und Signalgeräte für Kraftfahrzeuge und Fahrräder) - Elektrische Verkehrssignal-, -sicherungs-, -überwachungs- und steuerungsgeräte - - für Schienenwege u.dgl.	1000 EUR	73 529	73 719	85 566	18
3162 11 300	- - für Straßen, Binnenwasserstraßen, Parkplätze, Hafenanlagen u.ä.	St 1000 EUR	207 886 32 198	166 666 30 106	32 979	16
3162 11 530	- Einbruchs- oder Diebstahlalarmgeräte, Feuermelder u.ä. Geräte (Hör- und Sichtsignalgeräte) - - für Fahrzeuge (ohne für Automobile)	St 1000 EUR	.	.	.	3
3162 11 550	- - für Automobile	St 1000 EUR	.	.	.	3
3162 11 570	- - Andere Einbruchs- oder Diebstahlalarmgeräte, Feuermelder u.ä. Geräte	St 1000 EUR	646 068 90 354	491 326 76 991	503 376 82 489	19
3162 11 730	- Anzeigetafeln mit Flüssigkristallanzeige (LCD) oder Leuchtdiodenanzeige (LED) - - mit Flüssigkristallanzeige (LCD)	St 1000 EUR	2 019 3 485	11 798	10 096	6
3162 11 750	- - mit Leuchtdiodenanzeige (LED)	St 1000 EUR	9 208 7 037	8 915 5 901	9 550 9 134	10
3162 11 900	- Andere Hör- und Sichtsignalgeräte	St 1000 EUR	947 304 14 579	696 088 18 349	769 289 20 051	29
3162 12 100	Dauermagnete; elektromagnetische Vorrichtungen - Dauermagnete aus Metall	kg 1000 EUR	916 698 45 092	922 636 44 166	920 903 40 272	9
3162 12 300	- Andere Dauermagnete (z.B. aus agglomeriertem Ferrit)	kg 1000 EUR	748 364 6 431	1 034 168 7 691	1 064 731 7 834	3
3162 12 500	- Elektromagnetische Kupplungen und Bremsen	St 1000 EUR	1 714 197 45 543	1 542 336 43 679	1 506 312 43 114	26
3162 12 700	- Elektromagnetische Hebeköpfe	St 1000 EUR	.	.	.	2
3162 12 900	- Andere Elektromagnetische Vorrichtungen und Teile dafür	kg 1000 EUR	9 211 260 117 465	6 367 757 125 117	6 376 269 133 694	35
3162 13 300	Elektrische Maschinen, Apparate und Geräte mit eigener Funktion - Teilchenbeschleuniger	kg 1000 EUR	-	-	-	-

5 Produktion nach Güterarten - Deutschland

Melde-Nr.	Bezeichnung	Einheit	3. VJ 2001	2. VJ 2002	3. VJ 2002	3. VJ 2002 Anzahl Unternehmen
1	2	3	4	5	6	7
3162 13 500	- Signalgeneratoren	kg 1000 EUR	19 893 5 905	24 792 6 681	17 265 5 274	6
3162 13 703	- Maschinen, Apparate und Geräte, für die Galvanotechnik, Elektrolyse oder Elektrophorese	St 1000 EUR	2 529 22 627	13 538	2 493 14 660	17
3162 13 705	- - für die Elektrolyse, Elektrophorese	St 1000 EUR	714 5 150	569 3 769	858 4 735	4
3162 13 903	- Andere elektrische Maschinen, Apparate und Geräte mit eigener Funktion, a.n.g.	St 1000 EUR	269 082 13 567	263 435 12 578	255 447 13 622	7
3162 13 905	- - Rotierende elektrische Maschinen (Tachogeneratoren)	St 1000 EUR	269 082 13 567	263 435 12 578	255 447 13 622	7
3162 13 905	- - Andere elektrische Maschinen, Apparate und Geräte mit eigener Funktion, a.n.g.	St 1000 EUR	6 425 639 114 383	5 616 808 132 756	6 645 548 152 416	84
3162 14 300	Elektrische Isolatoren; Isolierteile für elektrische Maschinen und Geräte oder Installationen; Isolierrohre	t 1000 EUR	14 603 60 484	13 516 58 203	15 665 66 938	24
3162 14 500	- Elektrische Isolatoren aus Stoffen aller Art (ohne Glas und Keramik)	t 1000 EUR	14 603 60 484	13 516 58 203	15 665 66 938	24
3162 14 500	- Isolierteile (ohne Keramik- und Kunststoffteile) für elektrische Maschinen, Geräte oder Installationen; Isolierrohre und Verbindungsstücke, aus unedlen Metallen, mit Innenisolierung	t 1000 EUR	866 4 807	5 332	5 692	5
3162 15 300	Waren für elektrotechnische Zwecke, aus Graphit oder anderem Kohlenstoff, auch in Verbindung mit Metall	t 1000 EUR	23 827 60 248	21 980 48 476	21 950 49 326	3
3162 15 500	- Elektroden für Öfen	t 1000 EUR	23 827 60 248	21 980 48 476	21 950 49 326	3
3162 15 500	- Andere Elektroden (z.B. Elektroden für Elektrolyseanlagen)	t 1000 EUR	7 271 13 812	20 675 19 417	21 133 21 545	4
3162 15 700	- Kohlebürsten	t 1000 EUR	38 319	1 718 33 524	1 615 34 218	7
3162 15 900	- Heizwiderstände u.a. Waren für elektrotechnische Zwecke, aus Graphit oder anderem Kohlenstoff	t 1000 EUR	24 977	23 645	23 681	5
3162 16 300	Teile für sonstige elektrische Ausrüstungen; elektrische Teile für Maschinen, Apparate oder Geräte, a.n.g.	1000 EUR	11 207	12 585	11 172	11
3162 16 300	- für elektrische Verkehrssignal-, -sicherungs-, -überwachungs- und -steuerungsgeräte für Schienenwege, Straßen, Binnenwasserstraßen, Parkplätze, Hafenanlagen u.ä.	1000 EUR	11 207	12 585	11 172	11
3162 16 500	- für elektrische Hör- und Sichtsignalgeräte (Einbruchs- oder Diebstahlalarmanlagen, Feuermelder u.ä. Geräte; Anzeigetafeln)	1000 EUR	25 502	18 424	29 247	16
3162 16 700	- für elektrische Maschinen, Apparate und Geräte mit eigener Funktion	1000 EUR	81 511	75 792	71 687	72
3162 16 900	- Andere elektrische Teile für Maschinen, Apparate oder Geräte, a.n.g.	1000 EUR	30 810	46 752	45 311	45
3162 91 000	Installation von anderen elektrischen Geräten, a.n.g. (ohne elektrische Signaleinrichtungen für Autobahnen, Straßen usw.)	1000 EUR	244 339	213 051	256 311	94
3162 92 000	Reparatur und Instandhaltung von anderen elektrischen Geräten, a.n.g.	1000 EUR	69 045	61 931	60 203	140
3199 00 000	Veredlung von Erzeugnissen dieser Güterabteilung	1000 EUR	58 261	51 084	51 561	57

5 Produktion nach Güterarten - Deutschland

Melde-Nr.	Bezeichnung	Einheit	3. VJ 2001	2. VJ 2002	3. VJ 2002	3. VJ 2002 Anzahl Unternehmen
1	2	3	4	5	6	7
	Nachrichtentechnik, Rundfunk- und Fernsehgeräte sowie elektronische Bauelemente					
	Elektronische Bauelemente					
3210 11 000	Elektrische Kondensatoren Festkondensatoren für Ströme mit 50/60 Hz, mit einer Blindleistung von 0,5 kVar oder mehr (Leistungskondensatoren)	1000 St 1000 EUR	895 18 653	946 15 520	694 16 103	8
3210 12 300	Andere Festkondensatoren - Tantalkondensatoren	1000 St 1000 EUR	1
3210 12 500	- Aluminium-Elektrolytkondensatoren	1000 St 1000 EUR	17 473 16 419	8 770	8 531	5
3210 12 730	- Andere Festkondensatoren - - Einschichtige Keramikkondensatoren	1000 St 1000 EUR	- .	-
3210 12 750	- - Mehrschichtige Keramikkondensatoren	1000 St 1000 EUR	1
3210 12 770	- - Papier- und Kunststoffkondensatoren	1000 St 1000 EUR	113 758 14 078	111 328 14 978	111 536 14 985	10
3210 12 790	- - Andere Festkondensatoren, a.n.g.	1000 St 1000 EUR	10 155	8 012	7 857	3
3210 13 000	Drehkondensatoren und andere einstellbare Kondensatoren	1000 St 1000 EUR	1
	Elektrische Widerstände (einschl. Rheostaten und Potentio- metern) (ohne Heizwiderstände)					
3210 20 200	- Kohlemasse- und Kohleschichtfestwiderstände	1000 St 1000 EUR	2
3210 20 350	- Andere Festwiderstände - - für eine Leistung von 20 W oder weniger	1000 St 1000 EUR	647 577 8 435	316 429 7 332	385 141 7 962	9
3210 20 370	- - für eine Leistung von mehr als 20 W	1000 St 1000 EUR	31 989 11 101	42 885 11 609	49 857 11 311	13
3210 20 550	- Draht-Stellwiderstände (einschl. Rheostaten und Potentiometern) - - für eine Leistung von 20 W oder weniger	1000 St 1000 EUR	. 736	. 829	. 791	6
3210 20 570	- - für eine Leistung von mehr als 20 W	1000 St 1000 EUR	. 216	. 202	. 216	5
3210 20 700	- Andere Stellwiderstände (einschl. Rheostaten und Potentiometern)	1000 St 1000 EUR	19 874 23 336	12 155 12 783	10 886 12 278	12
3210 30 500	Gedruckte Schaltungen - Gedruckte Mehrlagenschaltungen, nur mit Leiterbahnen oder Kontakten darunter zum Absatz bestimmt	1000 St 1000 St 1000 EUR	* 48 570 48 570 172 538	68 574 68 574 130 465	83 682 83 682 121 971	54 54
3210 30 750	- Andere gedruckte Schaltungen, nur mit Leiterbahnen oder Kontakten - - starr darunter zum Absatz bestimmt	1000 St 1000 St 1000 EUR	* 99 283 114 306	. 81 132 100 950	. 79 451 107 017	70 69
3210 30 770	- - flexibel darunter zum Absatz bestimmt	1000 St 1000 St 1000 EUR	* 24 891 24 891 33 115	24 210 24 210 24 279	23 407 23 407 26 196	23 23
3210 30 900	- Gedruckte Schaltungen mit anderen passiven Elementen darunter zum Absatz bestimmt	1000 St 1000 St 1000 EUR	* 3 367 92 705	3 770 3 770 64 926	3 833 3 833 73 725	21 21
	Kathodenstrahlröhren, Bildaufnahme- röhren für Fernsehkameras; Anzeige- röhren für Datenmonitore; Bildwand- ler u. Bildverstärkeröhren; andere Fotokathodenröhren					
3210 41 350	- Kathodenstrahlröhren - - für mehrfarbiges Bild Videomonitore	St 1000 EUR	1 500 540 210 966	1 633 132 232 405	1 588 204 235 150	3
3210 41 370	- - für schwarzweißes oder anderes einfarbiges Bild	St 1000 EUR	- .	- .	- .	-
3210 41 390	- - Andere Kathodenstrahlröhren	St 1000 EUR	1

5 Produktion nach Güterarten - Deutschland

Melde-Nr.	Bezeichnung	Einheit	3. VJ 2001	2. VJ 2002	3. VJ 2002	3. VJ 2002 Anzahl Unternehmen
1	2	3	4	5	6	7
3210 41 500	- Bildaufnehmeröhren für Fernsehkameras; Bildwandler und Bildverstärkerröhren; andere Fotokathodenröhren	St 1000 EUR	.	.	.	2
3210 42 000	Höchstfrequenzröhren (z.B. Magnetronen, Klystronen, Wanderfeldröhren, Karcinotrone) und andere Elektronenröhren	St 1000 EUR	.	.	.	1
3210 51 250	Dioden; Transistoren; Thyristoren, Diacs und Triacs - Dioden (ohne Foto- und Leuchtdioden), z.B. Leistungsgleichrichterioden	St 1000 EUR	14 281	16 123	89 778 740 15 961	7
3210 51 550	- Transistoren (ohne Fototransistoren) - - mit einer Verlustleistung von weniger als 1 W	1000 St 1000 EUR	.	.	.	2
3210 51 570	- - mit einer Verlustleistung von 1 W oder mehr	1000 St 1000 EUR	33 803 67 356	34 793 67 844	45 437 61 741	5
3210 51 700	- Thyristoren, Diacs und Triacs (ohne lichtempfindliche Halbleiterbauelemente)	1000 St 1000 EUR	4 333 32 690	1 495 18 980	1 757 22 994	5
3210 52 350	Halbleiterbauelemente; Leuchtdioden; gefasste oder montierte piezoelektrische Kristalle, Teile dafür - Leuchtdioden; andere lichtempfindliche Halbleiterbauelemente	1000 St 1000 EUR	133 983 17 041	167 342 13 784	169 326 14 662	10
3210 52 370	- - Andere lichtempfindliche Halbleiterbauelemente (z.B. Solarzellen, Fotodioden, Fototransistoren, Fotothyristoren, Fotokoppler)	1000 St 1000 EUR	8 774 35 728	11 906 70 910	9 642 61 301	20
3210 52 500	- Andere Halbleiterbauelemente	1000 St 1000 EUR	7 022	7 906	8 864	11
3210 52 700	- Gefasste oder montierte piezoelektrische Kristalle	1000 St 1000 EUR	17 205 26 441	23 508 26 583	22 405 26 067	10
3210 61 000	Elektronische integrierte Schaltungen und zusammengesetzte elektronische Mikroschaltungen (Mikrobausteine) Karten mit einer elektronischen integrierten Schaltung (sog. smart cards)	1000 St 1000 EUR	- -	28 312 23 552	33 993 37 767	10
3210 62 150	Andere elektronische integrierte Schaltungen und zusammengesetzte elektronische Mikroschaltungen (Mikrobausteine) - digitale monolithische integrierte Schaltungen, in MOS-Technik - - Scheiben (wafers)	1000 St 1000 EUR	293 058	457 513	453 639	11
3210 62 170	- - Chips	1000 St 1000 EUR	33 768	948 399 63 606	811 743 61 264	11
3210 62 250	- Dynamische Schreib-Lesespeicher, in MOS-Technik, RAMs - - mit einer Speicherkapazität bis 4 Mbit	St 1000 EUR	.	-	-	-
3210 62 270	- - mit einer Speicherkapazität von mehr als 4 Mbit	1000 St 1000 EUR	.	.	112 958 251 213	3
3210 62 340	- Statische Schreib-Lesespeicher, in MOS-Technik, RAMs	St 1000 EUR	.	.	.	1
3210 62 540	- UV-löschbare, programmierbare Lesespeicher, in MOS-Technik, (sog. EPROMs)	St 1000 EUR	-	-	-	-
3210 62 650	- Elektrische löschbare, programmierbare Lesespeicher, andere Schreib-Lesespeicher, in MOS-Technik - - EPROMs (ohne Flash EPROMs)	St 1000 EUR	.	.	.	1
3210 62 690	- - Andere Schreib-Lesespeicher und Lesespeicher	St 1000 EUR	.	.	.	2
3210 62 700	- Mikroprozessoren in MOS-Technik	St 1000 EUR	.	.	.	2

5 Produktion nach Güterarten - Deutschland

Melde-Nr.	Bezeichnung	Einheit	3. VJ 2001	2. VJ 2002	3. VJ 2002	3. VJ 2002 Anzahl Unternehmen
1	2	3	4	5	6	7
3210 62 930	- Andere monolithisch integrierte Schaltungen; hybride integrierte Schaltungen; andere zusammengesetzte elektronische Mikroschaltungen - - Andere digitale monolithisch integrierte Schaltungen (z.B. Mikrocontroller, einschl. Mikrocomputer) darunter zum Absatz bestimmt	1000 St 1000 St 1000 EUR	* - -	- 123 869 123 869 159 753	152 268 152 268 186 572	16 16
3210 62 950	- - Andere monolithisch integrierte Schaltungen darunter zum Absatz bestimmt	1000 St 1000 St 1000 EUR	* 69 721 80 047	86 870 85 244	111 884 93 027	16 16
3210 62 970	- - Hybride integrierte Schaltungen darunter zum Absatz bestimmt	1000 St 1000 St 1000 EUR	* 22 963 22 963 47 997	10 744 10 744 36 750	10 442 10 442 32 341	17 17
3210 62 990	- - Andere zusammengesetzte elektronische Mikroschaltungen darunter zum Absatz bestimmt	1000 St 1000 St 1000 EUR	* . . 117 286	5 009 5 009 .	5 196 5 196 .	13 13
3210 71 000	Teile für elektrische Kondensatoren	1000 EUR	22 961	24 674	21 653	13
3210 72 000	Teile für elektrische Widerstände (einschl. Rheostaten und Potentiometern, ohne Heizwiderstände)	1000 EUR	5 555	6 446	5 895	6
3210 73 200	Teile für elektronische Bauelemente, a.n.g. - für Kathodenstrahlröhren	1000 EUR	.	.	.	1
3210 73 300	- für andere Elektronenröhren	1000 EUR	.	.	.	4
3210 73 500	- für Halbleiterbauelemente, Leuchtdioden, gefaßte oder montierte piezoelektrische Kristalle	1000 EUR	70 685	77 477	76 966	17
3210 73 700	- für elektronische integrierte Schaltungen und zusammengesetzte Mikroschaltungen (Mikrobausteine)	1000 EUR	72 930	72 080	70 085	28
3210 91 000	Mit der Herstellung gedruckter Schaltungen verbundene Dienstleistungen	1000 EUR	-	1 419	2 775	4
3210 92 000	Mit der Herstellung elektronischer integrierter Schaltungen verbundene Dienstleistungen	1000 EUR	-	2 411	4 011	7
3220 11 500	Nachrichtentechnische Geräte und Einrichtungen Sendegeräte für den Funksprech- oder Funktelegrafieverkehr, den Rundfunk oder das Fernsehen, auch mit eingebautem Empfangsgerät, auch mobile (nicht leitergebundene) Telekommunikation - Sendegeräte	St 1000 EUR	51 666 66 965	55 679 51 787	60 957 79 607	14
3220 11 701	- Sendegeräte mit eingebautem Empfangsgerät für den Funksprech- oder Funktelegrafieverkehr - - Sende- und Empfangsgeräte nach dem UMTS-Standard (ohne Stationen)	St 1000 EUR	- -	31 265 10 353	12 361	3
3220 11 705	- - Andere Sende- und Empfangsgeräte für den zellularen Mobilfunk (Mobiltelefone, sog. Handys)	St 1000 EUR	- -	7 237 685 1 017 883	7 294 063 903 790	6
3220 11 709	- - Andere Sendegeräte mit eingebautem Empfangsgerät sowie Stationen für die mobile (nicht leitergebundene) Telekommunikation	St 1000 EUR	- -	171 762 309 827	171 656 326 241	22
3220 12 900	Fernsehkameras	St 1000 EUR	1 803 6 420	4 330	4 406	3
3220 20 200	Elektrische Geräte für die leitergebundene Telekommunikation - Fernsprechapparate	St 1000 EUR	3 041 769 218 690	3 387 007 194 349	3 698 902 192 763	23
3220 20 300	- Textendgeräte (z.B. Telex-, Teletexgeräte)	St 1000 EUR	- -	- -	- -	-
3220 20 400	- Vermittlungseinrichtungen für die leitergebundene Telekommunikation	St 1000 EUR	1 386 551 1 036 483	945 517 457 263	785 375 434 303	20

5 Produktion nach Güterarten - Deutschland

Melde-Nr.	Bezeichnung	Einheit	3. VJ 2001	2. VJ 2002	3. VJ 2002	3. VJ 2002 Anzahl Unternehmen
1	2	3	4	5	6	7
3220 20 500	- Übertragungseinrichtungen (z.B. Multiplexer, Leistungseinrichtungen, Modems)	St 1000 EUR	554 643 441 539	497 665 225 871	433 937 207 723	32
3220 20 600	- Andere Geräte für die Fernsprech- und Telegrafentechnik (ohne Fernkopiergeräte) (z.B. Wechsel- und Gegensprechanlagen, Dolmetscher- und Konferenzanlagen)	St 1000 EUR	994 935 68 405	.	810 897 67 196	29
3220 20 700	- - Fernkopiergeräte (Fax-Geräte)	St 1000 EUR	.	.	.	2
3220 30 300	Teile für Geräte der Fernsprech- und Telegrafentechnik - für Trägerfrequenzgeräte	1000 EUR	51 046	45 008	47 346	9
3220 30 601	- für Geräte für die Fernsprech- und Telegrafentechnik - für Geräte für die Fernsprechtechnik	1000 EUR	187 319	132 807	131 937	41
3220 30 609	- für Geräte für die Telegrafentechnik	1000 EUR	.	.	.	3
3220 91 000	Installation von nachrichtentechnischen Geräten und Einrichtungen (z.B. Kommunikationssysteme, Netzwerke usw.)	1000 EUR	347 632	350 334	341 574	51
3220 92 000	Reparatur und Instandhaltung von nachrichtentechnischen Geräten und Einrichtungen (z.B. Kommunikationssysteme, Netzwerke usw.)	1000 EUR	165 524	157 730	161 998	24
3230 11 550	Rundfunkempfangsgeräte Rundfunkempfangsgeräte (oh. solche für Kraftfahrzeuge), die auch Funk-sprech- oder Funktelegrafieverkehr empfangen können - Tragbare Rundfunkempfangsgeräte - - kombiniert mit Tonaufnahme- oder -wiedergabegerät	St 1000 EUR	-	-	-	-
3230 11 590	- - Andere tragbare Rundfunkempfangsgeräte	St 1000 EUR	-	-	-	-
3230 11 750	- - Andere Rundfunkempfangsgeräte - - kombiniert mit Tonaufnahme- oder -wiedergabegerät	St 1000 EUR	.	1 341 1 134	893 823	3
3230 11 770	- - mit Uhr	St 1000 EUR	-	-	-	-
3230 11 790	- - Andere Rundfunkempfangsgeräte, a.n.g.	St 1000 EUR	.	.	.	2
3230 12 700	Rundfunkempfangsgeräte für Kraftfahrzeuge, die nur mit externer Stromquelle betrieben werden können, die auch Funk-sprech- oder Funktelegrafieverkehr empfangen können - kombiniert mit Tonaufnahme- oder -wiedergabegerät	St 1000 EUR	.	.	.	2
3230 12 900	- Andere Rundfunkempfangsgeräte für Kraftfahrzeuge	St 1000 EUR	.	1 063 629 171 133	1 150 991 192 487	4
3230 20 200	Fernsehempfangsgeräte (einschl. Videomonitoren und Videoprojektoren) - Projektionsfernsehgeräte für mehrfarbiges Bild	St 1000 EUR	-	-	-	-
3230 20 300	- Fernsehempfangsgeräte für mehrfarbiges Bild, mit eingebautem Videoaufnahme- oder -wiedergabegerät in einem gemeinsamen Gehäuse	St 1000 EUR	-	-	-	-
3230 20 450	- Videomonitore für mehrfarbiges Bild - - mit Kathodenstrahlröhre	St 1000 EUR	.	.	.	1
3230 20 490	- - Andere Videomonitore (z.B. mit LCD)	St 1000 EUR	.	.	.	1
3230 20 500	- Andere Fernsehempfangsgeräte für mehrfarbiges Bild mit eingebauter Bildröhre	St 1000 EUR	257 991 145 363	136 850 90 756	156 591 107 574	4
3230 20 600	- Andere Fernsehempfangsgeräte für mehrfarbiges Bild mit Bildschirm (z.B. LCD-Geräte)	St 1000 EUR	.	.	.	1

5 Produktion nach Güterarten - Deutschland

Melde-Nr.	Bezeichnung	Einheit	3. VJ 2001	2. VJ 2002	3. VJ 2002	3. VJ 2002 Anzahl Unternehmen
1	2	3	4	5	6	7
3230 20 750	- Videotuner, Fernsehempfangsgeräte für mehrfarbiges Bild ohne Bildschirm	St	142 442	284 996	145 034	6
3230 20 790	- Videotuner, Satelliten-Receiver	1000 EUR	12 339	18 780	9 473	-
3230 20 790	- Fernsehempfangsgeräte für mehrfarbiges Bild ohne Bildschirm (ohne Bildröhre)	St	-	-	-	-
3230 20 830	- Videomonitor und Fernsehempfangsgeräte für schwarzweißes oder anderes einfarbiges Bild	1000 EUR	-	-	-	-
3230 20 830	- Videomonitor	St	.	.	.	2
3230 20 850	- Fernsehempfangsgeräte	1000 EUR	-	-	-	-
3230 31 350	Geräte zur Bild- und Tonaufzeichnung und -wiedergabe Plattenspieler, Schallplatten-Musikautomaten, Kassetten-Tonbandabspielgeräte und andere Tonwiedergabegeräte (ohne eingebaute Tonaufnahmeverrichtung) - Schallplatten-Musikautomaten, Plattenspieler u. andere Tonwiedergabegeräte - Marken- oder Münzbetätigte Schallplatten-Musikautomaten	St	.	.	.	1
3230 31 350		1000 EUR	.	.	.	2
3230 31 390	- Andere Plattenspieler	St	.	.	.	-
3230 31 500	- Abspiel-Diktiergeräte (nur für Wiedergabe)	1000 EUR	-	-	-	-
3230 31 750	- Andere Tonwiedergabegeräte	St	-	-	-	-
3230 31 750	- Kassettengeräte	1000 EUR	-	-	-	-
3230 31 790	- Andere Tonwiedergabegeräte (ohne Kassettengeräte)	St	.	.	.	4
3230 31 790		1000 EUR	.	.	.	-
3230 32 300	Magnetbandgeräte und andere Tonaufnahmegeräte - Diktiergeräte, die nur mit externer Stromquelle betrieben werden können	St	.	.	.	1
3230 32 300		1000 EUR	.	.	.	-
3230 32 500	- Telefonanrufbeantworter (Magnetbandgeräte ohne Telefon)	St	-	-	-	-
3230 32 500		1000 EUR	-	-	-	-
3230 32 750	- Magnetbandgeräte für die Tonaufnahme und Tonwiedergabe	St	.	.	.	2
3230 32 750	- Kassettengeräte	1000 EUR	.	.	.	-
3230 32 790	- Andere Magnetbandgeräte	St	-	-	-	-
3230 32 900	- Andere Tonaufnahmegeräte, auch mit Tonwiedergabevorrichtung	1000 EUR	.	4 165	3 420	3
3230 33 350	Videogeräte zur Bild- und Tonaufzeichnung oder -wiedergabe; Standbildvideokameras und andere Videokameraaufnahmegeräte - Standbildvideokameras und andere Videogeräte zur Bild- u. Tonaufzeichnung oder -wiedergabe, mit eingebauter Kamera	St	.	1 182	2 664	5
3230 33 350		1000 EUR	.	16 159	20 153	-
3230 33 390	- Andere Videogeräte z. Bild- und Tonaufzeichnung oder -wiedergabe, für Magnetbänder mit einer Breite von 1,3cm oder weniger	St	-	-	-	-
3230 33 500	- Andere Magnetband-Videogeräte (auch mit eingebautem Videotuner)	1000 EUR	.	.	.	2
3230 33 700	- Andere Videogeräte zur Bild- und Tonaufzeichnung oder -wiedergabe (auch mit eingebautem Videotuner) (ohne Magnetband-Videogeräte)	St	.	.	.	7
3230 33 700		1000 EUR	.	.	.	-
3230 41 000	Mikrofone und Haltevorrichtungen dafür	St	973 484	828 417	824 475	8
3230 41 000		1000 EUR	17 292	18 239	17 810	-
3230 42 350	Lautsprecher; Hörer, auch mit Mikrofon kombiniert - Lautsprecher - Einzellautsprecher im Gehäuse	St	.	125 080	113 539	9
3230 42 350		1000 EUR	.	5 061	4 118	-

5 Produktion nach Güterarten - Deutschland

Melde-Nr.	Bezeichnung	Einheit	3. VJ 2001	2. VJ 2002	3. VJ 2002	3. VJ 2002 Anzahl Unternehmen
1	2	3	4	5	6	7
3230 42 370	-- Mehrfachlautsprecher in einem gemeinsamen Gehäuse	St 1000 EUR	849 304 31 486	641 319 29 769	667 861 32 627	13
3230 42 390	-- Andere Lautsprecher	St 1000 EUR	.	.	.	9
3230 42 700	- Hörer, auch mit Mikrofon kombiniert	St 1000 EUR	77 119 3 163	123 434 6 694	339 588 5 793	6
	Elektrische Tonfrequenzverstärker; elektrische Tonverstärkereinrichtungen					
3230 43 550	- Elektrische Tonfrequenzverstärker -- für die Fernsprech- oder Meßtechnik	St 1000 EUR	-	-	-	-
3230 43 590	-- Andere elektrische Tonfrequenzverstärker	St 1000 EUR	104 925 42 820	101 393 42 841	104 376 42 997	9
3230 43 700	- Elektrische Tonverstärkereinrichtungen	St 1000 EUR	.	.	.	10
	Empfangsgeräte für den Funksprech- oder Funktelegrafieverkehr					
3230 44 500	- Taschenempfangsgeräte für Personenruf- oder -suchanlagen	St 1000 EUR	.	.	.	1
3230 44 900	- Andere Empfangsgeräte Funksprech- oder Funktelegrafieverkehr	St 1000 EUR	3 059 3 107	12 506 6 403	5 821	7
	Teile für Geräte zur Bild- und Tonaufzeichnung oder -wiedergabe, Mikrofone, Lautsprecher, Hörer, Tonfrequenzverstärker und Tonverstärkereinrichtungen					
3230 51 300	- Tonabnehmer für Rillentonträger	St 1000 EUR	-	-	-	-
3230 51 500	- Nadeln; Diamanten, Saphire, andere Edelsteine, Schmucksteine, synthetische oder rekonstituierte Steine	St 1000 EUR	-	-	-	-
3230 51 700	- zusammengesetzte elektronische Schaltungen (Baugruppen) u.a. Teile für Geräte zur Bild- und Tonaufzeichnung oder -wiedergabe	1000 EUR	4 080	3 828	2 840	11
3230 51 800	- Teile für Mikrofone, Lautsprecher, elektrische Tonfrequenzverstärker und Tonverstärkereinrichtungen	1000 EUR	12 004	11 163	11 536	15
	Teile für Sende- und Empfangsgeräte für den Funksprech-, Funktelegrafieverkehr, Rundfunk oder Fernsehen sowie für Funkmess-, -navigations- und -fernsteuerungsgeräte					
3230 52 200	- Teleskop- und Stabantennen für Taschen-, Koffer- und Kraftfahrzeugempfangsgeräte	St 1000 EUR	956 978 16 624	1 049 785 14 679	1 007 504 12 710	5
3230 52 350	- Außenantennen für Rundfunk- und Fernsehempfang	St 1000 EUR	.	.	.	3
3230 52 390	-- für Empfang über Satellit	1000 EUR	8 870	7 117	6 611	
3230 52 390	-- Andere Außenantennen	St 1000 EUR	1 453 950 14 675	.	.	2
3230 52 500	- Innenantennen für Rundfunk- und Fernsehempfang (einschl. Geräteeinbauantennen)	St 1000 EUR	.	.	.	2
3230 52 700	- Andere Antennen und Teile für Antennen	1000 EUR	75 962	39 062	33 434	16
	- Andere Teile für Sende- oder Empfangsgeräte für den Funksprech-, Funktelegrafieverkehr, Rundfunk od. Fernsehen sowie für Funkmess-, -navigations- und -fernsteuerungsgeräte					
3230 52 803	- Baugruppen und Teile für Baugruppen, die aus zwei oder mehr miteinander verbundenen Einzelteilen bestehen	1000 EUR	93 870	95 189	83 023	37
3230 52 805	-- Möbel und Gehäuse, zum Einbau von Rundfunk-, Fernseh- und phonotechnischen Geräten	1000 EUR	15 157	11 029	9 251	18
3230 52 807	-- Andere Teile für Rundfunk- und Fernsehempfangsgeräte	1000 EUR	30 784	18 646	17 878	25

5 Produktion nach Güterarten - Deutschland

Melde-Nr.	Bezeichnung	Einheit	3. VJ 2001	2. VJ 2002	3. VJ 2002	3. VJ 2002 Anzahl Unternehmen
1	2	3	4	5	6	7
3230 52 809	-- Andere Teile für Sende- und Empfangsgeräte für den Funksprech- oder Funktelegrafieverkehr sowie für Funkmeß-, -navigations- und -fernsteuerungsgeräte	1000 EUR	37 982	31 898	30 563	20
3230 91 000	Installation von gewerblichen Ausrüstungen für Rundfunk, Fernsehen sowie Bild- und Tonaufzeichnung oder -wiedergabe	1000 EUR	45 360	33 337	55 096	10
3230 92 000	Reparatur und Instandhaltung von gewerblichen Ausrüstungen für Rundfunk, Fernsehen sowie Bild- und Tonaufzeichnung oder -wiedergabe	1000 EUR	5 635	5 919	5 789	21
3299 00 000	Veredlung von Erzeugnissen dieser Güterabteilung	1000 EUR	41 797	42 209	42 795	19
	Medizin-, mess-, steuerungs-, regelungstechnische und optische Erzeugnisse; Uhren					
	Röntgenapparate u. -geräte, Apparate und Geräte, die Alpha-, Beta- oder Gammastrahlen verwenden (einschl. Schirmbildfotografie- oder Strahlentherapiegeräten), Teile dafür					
3310 11 150	-- Röntgenapparate und -geräte (einschl. Schirmbildfotografie- oder Strahlentherapiegeräten)	St	6 583	7 581	8 419	11
	-- für medizinische, chirurgische, zahnärztliche oder tierärztliche Zwecke, auch Computertomographen	1000 EUR	349 929	350 134	417 348	
3310 11 190	-- für andere Zwecke	St	675	905	.	5
	-- Apparate und Geräte, die Alpha-, Beta- oder Gammastrahlen verwenden (einschl. Schirmbildfotografie- oder Strahlentherapiegeräten)	1000 EUR	29 575	37 177	53 194	
3310 11 350	-- für medizinische, chirurgische, zahnärztliche oder tierärztliche Zwecke	St	3 203	15 992	15 786	5
		1000 EUR	14 452	.	.	
3310 11 390	-- für andere Zwecke	St	.	.	.	2
		1000 EUR	.	.	.	
3310 11 500	-- Röntgenröhren	St	.	6 348	5 980	3
	-- Teile und Zubehör für Röntgen- und andere radioaktive Strahlungsapparate und -geräte u.ä.; Untersuchungs- und Behandlungstische, -sessel u.dgl. dafür	1000 EUR	.	68 669	63 200	
3310 11 705	-- für Röntgen- und andere radioaktive Strahlungsapparate und -geräte u.ä.	1000 EUR	38 726	36 967	39 957	15
3310 11 709	-- Andere Teile und Zubehör (z.B. Untersuchungs- und Behandlungstische, -sessel u.dgl. für Röntgenapparate u.ä.)	1000 EUR	10 100	10 663	10 854	9
	Elektrodiagnoseapparate und -geräte, Ultraviolett- oder Infrarotbestrahlungsgeräte, für medizinische Zwecke, Teile und Zubehör					
3310 12 101	-- Elektrokardiographen und Zubehör	St	-	4 199	7 547	7
	-- Elektrokardiographen (Apparate und Geräte)	1000 EUR	-	9 048	5 030	
3310 12 109	-- Zubehör für Elektrokardiographen (z.B. Klebeelektroden)	1000 EUR	-	799	4 249	6
3310 12 300	-- Andere Elektrodiagnoseapparate und -geräte (z.B. Kernspintomographen, Magnetresonanzgeräte), Teile und Zubehör	St	74 937	61 898	57 633	18
		1000 EUR	203 031	214 948	194 722	
3310 12 500	-- Ultraviolett- oder Infrarotbestrahlungsgeräte, Teile und Zubehör	St	.	.	.	8
		1000 EUR	20 838	22 328	21 349	
3310 13 300	-- Andere Instrumente, Apparate und Geräte, für zahnärztliche Zwecke, Teile und Zubehör	St	20 379	18 321	19 019	4
	-- Dentalbohrmaschinen, auch mit Sockel und eingebauten anderen zahnärztlichen Ausrüstungen	1000 EUR	57 519	60 786	66 420	

5 Produktion nach Güterarten - Deutschland

Melde-Nr.	Bezeichnung	Einheit	3. VJ 2001	2. VJ 2002	3. VJ 2002	3. VJ 2002 Anzahl Unternehmen
1	2	3	4	5	6	7
3310 13 505	- Andere zahnärztliche Instrumente, Apparate und Geräte - Zahnärztliche Zangen, Modellier- und Polierinstrumente u.ä. Dentalinstrumente	1000 St 1000 EUR	14 503 49 186	18 707 65 241	18 064 59 026	14
3310 13 509	- - Andere zahnärztliche Instrumente, Apparate und Geräte, a.n.g.	1000 St 1000 EUR	20 577 29 912	13 165 39 578	11 741 38 169	25
3310 14 000	Sterilisierapparate für medizinische oder chirurgische Zwecke oder für Laboratorien	St 1000 EUR	.	4 764 15 163	4 216 13 834	11
3310 15 110	Spritzen, Nadeln, Katheter, Kanülen u.dgl.; andere augenärztliche u.a. Instrumente, Apparate und Geräte, für medizinische und chirurgische Zwecke, a.n.g., Teile und Zubehör - Spritzen, Nadeln, Katheter, Kanülen u.dgl. - - Spritzen, auch mit Nadeln	1000 St 1000 EUR	646 282 30 465	703 860 32 544	792 503 34 360	14
3310 15 130	- - Hohladeln aus Metall	1000 St 1000 EUR	12 935 4 525	.	9 873 .	4
3310 15 150	- - Operationsnähadeln	1000 St 1000 EUR	5 494 1 140	5 589 1 543	5 884 1 585	3
3310 15 170	- - Katheter, Kanülen u.dgl.	1000 St 1000 EUR	130 383 42 926	197 829 61 950	188 306 58 506	31
3310 15 200	- Andere augenärztliche Instrumente, Apparate und Geräte	St 1000 EUR	77 768 19 132	86 313 21 767	93 305 19 939	15
3310 15 333	- Blutdruckmessgeräte, Endoskope - - Blutdruckmessgeräte - - Elektronische Blutdruckmessgeräte	St 1000 EUR	2 922 198	3 896 322	3 216 336	5
3310 15 339	- - - Andere Blutdruckmessgeräte	St 1000 EUR	211 149 5 639	242 029 6 928	210 139 5 535	5
3310 15 350	- - Endoskope	St 1000 EUR	71 187 47 840	109 253 68 841	95 229 56 494	10
3310 15 530	- Künstliche Nieren; Apparate u. Geräte, für Diathermie - - Künstliche Nieren	St 1000 EUR	3 390 981 107 271	.	.	9
3310 15 553	- - Apparate und Geräte, für Diathermie - - Ultraschalltherapiegeräte (ohne Nierensteinertrümmerer)	St 1000 EUR	1 295 1 300	391 723	359 803	4
3310 15 559	- - - Andere Apparate und Geräte, für Diathermie	St 1000 EUR	.	267	322	3
3310 15 630	- Transfusionsgeräte (einschl. Infusionsgeräten); Apparate und Geräte für Anästhesie - - Transfusionsgeräte (einschl. Infusionsgeräten)	1000 St 1000 EUR	135 027 52 597	150 435 60 881	137 394 55 827	13
3310 15 650	- - Apparate und Geräte für Anästhesie	1000 St 1000 EUR	49 077	44 065	35 814	7
3310 15 730	- Andere Apparate u. Geräte, für medizinische und chirurgische Zwecke - - Lithotripsiegeräte mit Ultraschall	St 1000 EUR	309 8 194	314 9 795	235 9 468	5
3310 15 793	- - Andere Apparate und Geräte, für medizinische und chirurgische Zwecke (oh. Lithotripsie-Geräte) - - elektromedizinisch und -chirurgisch arbeitend	1000 St 1000 EUR	103 66 056	30 58 869	37 57 987	27
3310 15 795	- - - Chirurgische Scheren, Zangen, Nadelhalter u.ä. chirurgische Instrumente	1000 St 1000 EUR	4 263 59 398	5 263 69 778	4 761 62 485	48
3310 15 799	- - - Andere Apparate und Geräte, für medizinische und chirurgische Zwecke, a.n.g.	1000 St 1000 EUR	87 410 266 000	.	102 978 256 703	89

5 Produktion nach Güterarten - Deutschland

Melde-Nr.	Bezeichnung	Einheit	3. VJ 2001	2. VJ 2002	3. VJ 2002	3. VJ 2002 Anzahl Unternehmen
1	2	3	4	5	6	7
	Mechanotherapie- und Massageapparate und -geräte; Apparate und Geräte für die Psychotechnik, Atmungstherapie; Gasmasken u.ä., Teile und Zubehör					
	- Mechanotherapie- und Massageapparate und -geräte; Apparate und Geräte für die Psychotechnik und Atmungstherapie					
	- - Massageapparate und -geräte; andere Apparate und Geräte für Mechanotherapie u. Psychotechnik					
3310 16 533	- - Elektrische Vibrations-Massagegeräte	St 1000 EUR	4 732 475	8 310 775	7 872 489	7
3310 16 535	- - - Andere Apparate und Geräte für Mechanotherapie und Psychotechnik	St 1000 EUR	13 471 4 877	4 605 4 535	4 198 4 317	6
3310 16 550	- - Apparate und Geräte für Ozon-, Sauerstoff- oder Aerosoltherapie, Beatmungsapparate zur Wiederbelebung und andere Apparate und Geräte für Atmungstherapie	St 1000 EUR	49 518	48 582	47 815	13
3310 16 900	- Andere Atmungsapparate und -geräte und Gasmasken (ohne Schutzmasken, ohne mechanische Teile und ohne auswechselbares Filterelement)	St 1000 EUR	1 209 286 28 633	1 430 377 33 236	1 090 208 31 788	6
	Künstliche Gelenke u.ä. orthopädische Apparate und Vorrichtungen, Waren der Zahnprothetik u.ä. Waren der Prothetik					
	- Künstliche Gelenke und andere Apparate und Vorrichtungen für orthopädische Zwecke oder zum Behandeln von Knochenbrüchen					
3310 17 350	- - Künstliche Gelenke	St 1000 EUR	236 279 47 298	322 309 61 507	307 372 65 223	18
3310 17 390	- - - Andere Apparate und Vorrichtungen für orthopädische Zwecke oder zum Behandeln von Knochenbrüchen	1000 EUR	111 472	134 416	126 414	131
3310 17 530	- Waren der Zahnprothetik					
	- - Künstliche Zähne aus Kunststoffen	100 St 1000 EUR	105 632 10 531	123 360 13 765	100 703 11 815	27
3310 17 550	- - Künstliche Zähne aus anderen Stoffen	100 St 1000 EUR	11 250 2 690	18 414 3 727	11 956 3 028	18
3310 17 590	- - - Andere Waren der Zahnprothetik	1000 EUR	215 213	247 167	227 332	520
3310 17 900	- Andere Prothesen und andere Waren der Prothetik	1000 EUR	64 957	74 064	70 981	97
	Schwerhörigengeräte (einschl. Teilen und Zubehör), Herzschrittmacher; andere Vorrichtungen zum Beheben von Funktionsstörungen oder Gebrechen, Teile dafür					
	- Schwerhörigengeräte (einschl. Teilen und Zubehör)					
3310 18 330	- - Schwerhörigengeräte	St 1000 EUR	60 744 11 313	62 466 13 474	56 189 11 303	9
3310 18 390	- - Teile und Zubehör für Schwerhörigengeräte	1000 EUR	1 479	2 395	2 677	6
3310 18 500	- Herzschrittmacher (ohne Teile und Zubehör)	St 1000 EUR	.	.	.	1
3310 18 900	- Andere Vorrichtungen zum Beheben von Funktionsschäden oder Gebrechen, Teile dafür (einschl. Teilen und Zubehör für Herzschrittmacher)	1000 EUR	16 055	18 639	17 890	10
	Möbel für die Human-, Zahn- u. Tiermedizin oder die Chirurgie; Friseurstühle und ähnliche Stühle, mit Schwenk-, Kipp- und Hebevorrichtung; Teile dafür					
3310 20 300	- Dental-, Friseurstühle u.ä. Stühle und Teile dafür	St 1000 EUR	8 327 4 835	10 263 6 692	11 222 6 983	10
3310 20 500	- - Andere Möbel für die Medizin oder Chirurgie und Teile dafür	St 1000 EUR	194 618 62 085	217 871 71 829	208 358 67 011	41
3310 91 000	Installation von medizinischen Geräten und orthopädischen Vorrichtungen	1000 EUR	13 837	8 066	12 659	12

5 Produktion nach Güterarten - Deutschland

Melde-Nr.	Bezeichnung	Einheit	3. VJ 2001	2. VJ 2002	3. VJ 2002	3. VJ 2002 Anzahl Unternehmen
1	2	3	4	5	6	7
3310 92 000	Reparatur und Instandhaltung von medizinischen Geräten und orthopädischen Vorrichtungen (einschl. Waren der Zahnprothetik)	1000 EUR	73 506	95 882	105 596	99
3320 11 300	Mess-, Kontroll-, Navigations- u.ä. Instrumente und Vorrichtungen Kompass u.a. Navigationsinstrumente, -apparate und -geräte - Kompass (einschl. Navigationskompassen)	St 1000 EUR	· ·	· ·	· ·	5
3320 11 550	- Navigationsinstrumente, -apparate und -geräte - - für die Luft- oder Raumfahrt (ohne Kompass)	St 1000 EUR	· 16 722	3 150 23 435	2 496 23 589	5
3320 11 593	- - - Andere Navigationsinstrumente, -apparate und -geräte - - - Elektronische Navigationsinstrumente, -Apparate und -geräte	St 1000 EUR	975 22 069	447 12 552	433 11 956	5
3320 11 599	- - - Feinmechanische Navigationsinstrumente, -Apparate -geräte	St 1000 EUR	· ·	· ·	· ·	2
3320 12 150	Instrumente, Apparate u. Geräte für die Geodäsie, Topographie, Photogrammetrie, Hydrographie, Ozeanographie, Hydrologie, Meteorologie oder Geophysik (oh. Kompass) - Entfernungsmesser, Theodolite, Tachymeter, Nivellierinstrumente, Apparate und Geräte für die Photogrammetrie - - Elektronische Entfernungsmesser, Theodolite und Tachymeter, Nivellierinstrumente, Apparate und Geräte für die Photogrammetrie	St 1000 EUR	3 018 4 948	3 867 5 704	4 971 5 239	5
3320 12 190	- - - Andere Entfernungsmesser, Theodolite und Tachymeter, Nivellierinstrumente, Apparate und Geräte für die Photogrammetrie - Elektronische Instrumente, Apparate und Geräte für die Meteorologie, Geodäsie, Topographie, Hydrographie, Ozeanographie, Hydrologie od. Geophysik (oh. Kompass)	St 1000 EUR	· ·	· ·	· ·	2
3320 12 350	- - - für die Meteorologie, Hydrologie oder Geophysik (ohne Kompass)	St 1000 EUR	2 631	3 184	2 849	7
3320 12 390	- - - für die Geodäsie, Topographie, Hydrographie, Ozeanographie - - - Andere Instrumente, Apparate und Geräte für Geodäsie, Topographie, Hydrographie, Ozeanographie, Hydrologie, Meteorologie oder Geophysik (oh. Kompass)	St 1000 EUR	· ·	· ·	· ·	2
3320 12 530	- - - für die Geodäsie, Topographie oder Hydrographie	St 1000 EUR	280	286	315	4
3320 12 550	- - - für die Meteorologie, Hydrologie oder Geophysik	St 1000 EUR	5 744 3 162	6 023 3 430	4 816 2 993	9
3320 12 570	- - - für die Ozeanographie	St 1000 EUR	· ·	· ·	· ·	-
3320 20 300	Funkmess- (Radar-), Funknavigations-, Funkfernsteuergeräte - Funkmessgeräte (Radargeräte)	St 1000 EUR	10 898 156 864	8 111 156 125	6 872 151 725	8
3320 20 500	- Funknavigationsgeräte	St 1000 EUR	4 337 21 742	3 176 16 591	2 437 15 994	5
3320 20 700	- Funkfernsteuergeräte	St 1000 EUR	655 592 25 136	800 716 26 769	778 322 26 570	15
3320 31 500	Waagen mit einer Empfindlichkeit von 50 mg oder feiner, Teile und Zubehör dafür - Waagen	St 1000 EUR	· ·	· ·	· ·	2
3320 31 800	- Teile und Zubehör	1000 EUR	5 206	6 113	5 051	3

5 Produktion nach Güterarten - Deutschland

Melde-Nr.	Bezeichnung	Einheit	3. VJ 2001	2. VJ 2002	3. VJ 2002	3. VJ 2002 Anzahl Unternehmen
1	2	3	4	5	6	7
3320 32 300	Zeichentische und -maschinen, andere Zeichen-, Anreiß- oder Recheninstrumente und -geräte - Zeichentische und Zeichenmaschinen, auch automatisch	St 1000 EUR	.368	2
3320 32 530	- Andere Zeichen-, Anreiß- oder Recheninstrumente und -geräte - Reißzeuge	St 1000 EUR	1 640 324 3 567	1 336 778 2 545	1 231 586 2 591	4
3320 32 550	- - Anreißinstrumente und -Geräte	St 1000 EUR	- -	- -	- -	-
3320 32 590	- - Andere Zeichen- oder Recheninstrumente und -geräte	St 1000 EUR	389 186 3 172	284 532 2 181	274 985 2 346	5
3320 33 100	Längenmessinstrumente und -geräte, für den Handgebrauch, aus allen Materialien - Mikrometer und Schieblehren	St 1000 EUR	58 489 3 751	55 272 3 184	50 358 3 014	6
3320 33 305	- - Andere Lehren sowie Eichmaße	St	538 087	473 014	491 427	12
3320 33 309	- - Feste Lehren und Eichmaße.	1000 EUR	9 077	8 020	8 089	
3320 33 309	- - Andere Lehren und Eichmaße, a.n.g.	St 1000 EUR	33 710 4 067	17 423 3 337	19 699 3 364	9
3320 33 550	- - Andere Längenmessinstrumente und -geräte	St				
3320 33 590	- - Maßstäbe, Maßbänder, Lineale mit Maßeinteilung	1000 EUR	3 483 586 10 580	2 435 895 8 974	2 615 219 9 441	11
3320 33 590	- - Andere Längenmessinstrumente und -geräte, a.n.g.	1000 EUR	19 765	19 322	19 854	14
3320 41 000	Instrumente, Apparate und Geräte zum Messen oder zum Nachweis von ionisierenden Strahlen	St 1000 EUR	14 417 19 953	15 389 22 086	12 985 18 630	8
3320 42 000	Kathodenstrahloszilloskope und Kathodenstrahloszillographen	St 1000 EUR	6 473 4 651	7 862 5 561	6 383 4 606	4
3320 43 100	Instrumente, Apparate und Geräte zum Messen oder Prüfen von Spannung, Stromstärke, Widerstand od. Leistung (ohne Registriervorrichtung) - Vielfachmessgeräte	St 1000 EUR				12
3320 43 300	- - Andere elektronische Instrumente, Apparate und Geräte zum Messen oder Prüfen von Spannung, Stromstärke, Widerstand oder Leistung	St 1000 EUR	10 878	13 839	13 553	
3320 43 550	- - Andere Instrumente, Apparate und Geräte zum Messen oder Prüfen von Spannung, Stromstärke, Widerstand oder Leistung	St 1000 EUR	821 627 24 710	27 561	830 151 26 508	40
3320 43 550	- - Voltmeter	St 1000 EUR	64 313 999	63 012 936	63 561 893	5
3320 43 590	- - Andere Instrumente, Apparate und Geräte	St 1000 EUR	142 374 8 495	128 879 9 667	137 172 10 064	13
3320 44 000	Instrumente, Apparate und Geräte zum Messen oder Prüfen für die Fernmeldetechnik	St 1000 EUR	31 803 153 193	24 892 57 462	18 989 56 847	8
3320 45 200	Instrumente, Apparate und Geräte zum Messen oder Prüfen von elektrischen Größen, a.n.g. - Instrumente, Apparate und Geräte zum Messen oder Prüfen von Halbleiterscheiben (wafers) oder Halbleiterelementen	St 1000 EUR				
3320 45 300	- Registriervorrichtungen für elektrische Größen	St 1000 EUR	- -	8 461 11 729	13 262 17 617	12
3320 45 550	- - Andere Instrumente, Apparate und Geräte zum Messen oder Prüfen von elektrischen Größen und Strahlen, a.n.g.	St 1000 EUR	- -	145 431 16 971	170 322 19 942	23
3320 45 550	- - Elektronische Instrumente, Apparate und Geräte	St 1000 EUR	- -	..	145 228 .	24
3320 45 590	- - Andere Instrumente, Apparate und Geräte (ohne elektronische Instrumente u.ä.)	St 1000 EUR	155 212 4 750	203 393 3 561	72 297 2 191	8

5 Produktion nach Güterarten - Deutschland

Melde-Nr.	Bezeichnung	Einheit	3. VJ 2001	2. VJ 2002	3. VJ 2002	3. VJ 2002 Anzahl Unternehmen
1	2	3	4	5	6	7
	Dichtemesser u.ä. schwimmende Instrumente, Thermometer, Pyrometer, Barometer, Hygrometer und Psychrometer (auch mit Registriervorrichtung, auch kombiniert)					
3320 51 150	- - Unmittelbar ablesbare Flüssigkeitsthermometer, nicht mit anderen Instrumenten kombiniert	St	.	.	.	2
	- - Fieberthermometer	1000 EUR	.	.	.	
3320 51 190	- - Andere Unmittelbar ablesbare Flüssigkeitsthermometer	St	3 263 172	2 425 731	2 794 622	19
		1000 EUR	11 299	8 569	10 044	
	- - Andere Thermometer und Pyrometer, nicht mit anderen Instrumenten kombiniert					
3320 51 350	- - Elektronische Thermometer und Pyrometer	St	.	.	2 183 712	32
		1000 EUR	23 167	21 576	21 210	
3320 51 390	- - Andere Thermometer und optische Pyrometer	St	3 666 021	525 033	796 508	21
		1000 EUR	15 716	5 886	7 264	
3320 51 500	- Barometer, nicht mit anderen Instrumenten kombiniert	St	48 008	34 436	40 538	6
		1000 EUR	1 473	1 229	1 702	
	- Dichtemesser u.ä. schwimmende Instrumente; kombinierte Thermometer, Pyrometer, Barometer; Hygrometer und Psychrometer (auch mit Registriervorrichtung, auch miteinander kombiniert)					
3320 51 750	- - Elektronische Dichtemesser u.ä.	St	44 511	44 417	41 965	6
		1000 EUR	1 498	1 393	1 408	
3320 51 790	- - Andere Dichtemesser u.ä. schwimmende Instrumente; kombinierte Thermometer, Pyrometer, Barometer; Hygrometer und Psychrometer	St	74 014	81 071	74 888	12
		1000 EUR	5 553	4 573	4 687	
	Instrumente, Apparate und Geräte zum Messen oder Überwachen von Durchfluss, Füllhöhe, Druck o.ä. veränderlichen Größen von Flüssigkeiten oder Gasen					
	- Elektronische Instrumente, Apparate und Geräte zum Messen oder Überwachen von Durchfluss oder Füllhöhe von Flüssigkeiten					
3320 52 350	- - Elektronische Durchflussmesser	St	121 023	139 900	175 277	21
		1000 EUR	21 360	25 321	26 326	
3320 52 390	- - Andere elektronische Geräte zum Messen oder Überwachen von Durchfluss oder Füllhöhe von Flüssigkeiten	St	.	.	.	28
		1000 EUR	60 716	78 949	79 171	
	- - Andere Instrumente, Apparate und Geräte zum Messen oder Überwachen von Durchfluss oder Füllhöhe von Flüssigkeiten					
3320 52 550	- - Durchflussmesser	St	107 590	404 235	321 583	13
		1000 EUR	16 750	21 123	21 356	
3320 52 590	- - Andere Geräte zum Messen oder Überwachen von Durchfluss oder Füllhöhe von Flüssigkeiten	St	1 360 409	1 403 476	1 487 394	19
		1000 EUR	17 364	18 337	23 986	
	- Instrumente, Apparate und Geräte zum Messen oder Überwachen des Drucks					
3320 52 710	- - Elektronische Druckmess- und Überwachungsinstrumente, -Apparate und -geräte	St	2 132 993	1 258 182	1 454 500	38
		1000 EUR	57 811	57 942	61 129	
	- - Nicht-elektronische Manometer mit Metallfederwerk (mit Kapsel-, Platten-, Rohr- oder Schneckenfeder)					
3320 52 741	- - Geräte zum Messen und nichtautomatischen Regulieren des Reifenluftdruckes	St	.	.	.	1
		1000 EUR	.	.	.	
3320 52 749	- - Andere nicht-elektrische Manometer mit Metallfederwerk	St	8 022 200	8 008 261	7 653 828	14
		1000 EUR	51 184	37 897	36 603	
3320 52 790	- - Andere Druckmess- und Überwachungsinstrumente, -apparate und -geräte	St	263 993	218 970	247 824	24
		1000 EUR	14 379	19 094	17 333	
	- - Andere Mess- und Überwachungsinstrumente, -apparate und -geräte für Flüssigkeiten und Gase					
3320 52 830	- - Elektronische Instrumente	St	810 242	794 288	1 128 379	35
		1000 EUR	78 043	82 277	80 845	
3320 52 890	- - Andere Instrumente	St	1 275 813	1 550 169	1 558 218	22
		1000 EUR	25 012	28 020	28 224	

5 Produktion nach Güterarten - Deutschland

Melde-Nr.	Bezeichnung	Einheit	3. VJ 2001	2. VJ 2002	3. VJ 2002	3. VJ 2002 Anzahl Unternehmen
1	2	3	4	5	6	7
	Instrumente und Apparate für physikalische oder chemische Untersuchungen, a.n.g.					
	- Untersuchungsgeräte für Gase oder Rauch					
3320 53 130	- Elektronische Geräte	St 1000 EUR	79 647 20 977	61 563 21 252	77 673 29 810	18
3320 53 190	- - Andere Geräte	St 1000 EUR	.	.	.	6
3320 53 200	- Chromatographen, Elektrophoresegeräte	St 1000 EUR	.	53 512	42 330	7
	- Spektrometer, -photometer und -graphen, die optische Strahlen verwenden					
3320 53 303	- - mit elektronischen Bauelementen ausgerüstet	St 1000 EUR	7 340 58 878	9 714 66 124	7 916 71 440	17
3320 53 309	- - Andere Spektrometer, -photometer und -graphen, die optische Strahlen verwenden	St 1000 EUR	- -	- -	- -	-
3320 53 400	- Belichtungsmesser	St 1000 EUR	- -	- -	- -	-
	- Andere Instrumente, Apparate und Geräte, die optische Strahlen (UV-Strahlen, sichtbares Licht, Infrarotstrahlen) verwenden					
3320 53 503	- - mit elektronischen Bauelementen ausgerüstet	St 1000 EUR	57 885 96 001	45 518 46 703	37 347 48 446	23
3320 53 509	- - Andere Instrumente, Apparate und Geräte, die optische Strahlen (UV-Strahlen, sichtbares Licht, Infrarotstrahlen) verwenden	St 1000 EUR	324 .	473 13 416	384 13 663	10
	- Andere Instrumente und Apparate für physikalische oder chemische Untersuchungen					
3320 53 810	- - Elektronische pH-Messer, rH-Messer und andere Geräte zum Messen der Leitfähigkeit	St 1000 EUR	108 049 18 018	92 509 18 494	147 276 18 432	10
3320 53 830	- - Andere elektronische Instrumente, Apparate und Geräte für physikalische oder chemische Untersuchungen	St 1000 EUR	14 298 38 981	17 686 57 685	18 332 62 706	25
3320 53 850	- - Viskosimeter, Porosimeter und Dilatometer	St 1000 EUR	.	.	.	3
3320 53 890	- - Andere Instrumente, Apparate und Geräte für physikalische oder chemische Untersuchungen, a.n.g.	St 1000 EUR	29 022 42 094	28 858 53 205	30 787 59 899	35
3320 61 000	Nichtoptische Mikroskope sowie Diffraktographen	St 1000 EUR	.	.	.	2
	Maschinen, Apparate und Geräte zum Prüfen der mechanischen Eigenschaften von Materialien					
3320 62 100	- Elektronische Materialprüfmaschinen, -apparate und -geräte, für Metalle	St 1000 EUR	1 116 6 683	3 102 6 326	3 128 8 564	10
	- Andere Materialprüfmaschinen, -apparate und -geräte, für Metalle					
3320 62 330	- - Universal- und Zugfestigkeitsprüfmaschinen, -apparate und -geräte	St 1000 EUR	125 4 726	113 3 805	93 4 746	5
3320 62 350	- - Härteprüfmaschinen, -apparate und -geräte	St 1000 EUR	86 800	85 .	35 561	4
3320 62 390	- - Andere Materialprüfmaschinen -apparate und -geräte, für Metalle, a.n.g.	St 1000 EUR	.	135 1 656	120 3 163	8
	- Andere Materialprüfmaschinen, -apparate und -geräte (ohne solche für Metalle)					
3320 62 550	- - Elektronische Materialprüfmaschinen, -apparate und -geräte	St 1000 EUR	6 532 85 578	5 322 58 453	3 252 61 763	17
	- - Andere Materialprüfmaschinen, -apparate und -geräte					
3320 62 593	- - - für Textilien, Papier, Pappe	St 1000 EUR	44 1 838	27 1 742	32 2 130	3
3320 62 599	- - - für andere nichtmetallische Stoffe (z.B. Baustoffe)	St 1000 EUR	1 926 9 143	2 421 8 165	2 564 9 520	14

5 Produktion nach Güterarten - Deutschland

Melde-Nr.	Bezeichnung	Einheit	3. VJ 2001	2. VJ 2002	3. VJ 2002	3. VJ 2002 Anzahl Unternehmen
1	2	3	4	5	6	7
	Gas-, Flüssigkeits- und Elektrizitätszähler (einschl. Eichzählern dafür)					
3320 63 300	- Gaszähler	St 1000 EUR	604 016 30 052	473 243 26 094	432 913 24 364	8
3320 63 500	- Flüssigkeitszähler	St 1000 EUR	2 789 720 48 166	2 307 161 42 414	2 018 902 42 330	18
3320 63 705	- Elektrizitätszähler	St 1000 EUR	274 338 15 821	233 112 13 963	199 473 12 534	5
3320 63 708	- - Drehstromzähler	St 1000 EUR	22 056 5 441	13 583 3 877	22 741 4 003	4
	- - Andere Elektrizitätszähler	St 1000 EUR				
	Andere Zähler; Geschwindigkeitsmesser; Stroboskope					
3320 64 303	- Touren-, Produktionszähler, Taxameter, Kilometerzähler, Schrittzähler u.a. Zähler	St 1000 EUR	1 465 351 27 357	1 502 369 25 785	1 463 502 23 975	18
3320 64 309	- - mit elektrischen Verfahren arbeitend	St 1000 EUR				
	- - Andere Touren-, Produktionszähler, Taxameter, Kilometerzähler, Schrittzähler u.a. Zähler	St 1000 EUR	269 894 6 156	262 023 6 371	250 338 5 978	9
	- Tachometer u.a. Geschwindigkeitsmesser					
3320 64 533	- - Geschwindigkeitsmesser für Landfahrzeuge	St 1000 EUR	5 596	8 329	7 935	3
3320 64 539	- - mit elektrischen Verfahren arbeitend	St 1000 EUR				
	- - Andere Geschwindigkeitsmesser für Landfahrzeuge	St 1000 EUR				2
	- Tachometer u.a. Geschwindigkeitsmesser					
3320 64 553	- - mit elektrischen Verfahren arbeitend	St 1000 EUR	3 559 639 143 291	2 293 723 106 635		7
3320 64 559	- - - Andere Tachometer u.a. Geschwindigkeitsmesser	St 1000 EUR	61 541 7 516	55 499 7 060	51 315 7 250	6
3320 64 700	- Stroboskope	St 1000 EUR				2
	Instrumente, Apparate, Geräte und Maschinen zum Messen oder Prüfen, a.n.g.					
3320 65 100	- Auswuchtmaschinen	kg 1000 EUR	1 006 145 25 131	874 002 26 249	959 375 26 813	7
3320 65 230	- Prüfstände	kg 1000 EUR	3 190 092 47 606	4 168 282 63 041	4 285 631 73 870	17
3320 65 290	- - für Kraftfahrzeuge	kg 1000 EUR	275 096 21 657	221 364 17 494	171 394 13 021	9
3320 65 300	- - Andere Prüfstände	kg 1000 EUR				
3320 65 300	- Profilprojektoren	St 1000 EUR	-	-	-	-
	- Andere optische Instrumente, Apparate und Geräte zum Messen oder Prüfen, a.n.g.					
3320 65 430	- - für Kraftfahrzeuge	St 1000 EUR	8 524 3 966	15 389 6 986	13 842 4 968	8
3320 65 490	- - Andere optische Instrumente, Apparate und Geräte zum Messen oder Prüfen, a.n.g. (ohne solche für Kraftfahrzeuge)	St 1000 EUR	8 154 7 988	6 933 10 150	6 279 13 899	16
	- Elektronische Instrumente, Apparate und Geräte zum Messen oder Prüfen geometrischer Größen					
3320 65 530	- - zum Messen oder Prüfen für 3 D	St 1000 EUR	19 130 21 179	17 044 20 374	15 729 18 658	12
3320 65 590	- - Andere elektronische Instrumente, Apparate und Geräte zum Messen oder Prüfen geometrischer Größen	St 1000 EUR	329 537 121 160	447 425 118 391	420 565 120 409	47
3320 65 730	- - Materialprüfmaschinen mittels Ultraschall, Wirbelstrom u.ä.	St 1000 EUR				
3320 65 790	- - -	St 1000 EUR	4 662	310 6 490	681 6 999	6
	- - Andere elektronische Instrumente, Apparate und Geräte zum Messen oder Prüfen, a.n.g. (ohne Materialprüfmaschinen)	St 1000 EUR	185 123	2 238 278 185 833	2 151 955 193 425	72
	- Andere Mess- und Prüfgeräte, a.n.g.					
3320 65 830	- - für geometrische Größen	St 1000 EUR	652 702 79 803	718 467 70 741	75 322	50
3320 65 890	- - für andere Größen (z.B. zum Prüfen der Dichtigkeit)	St 1000 EUR	212 821 40 098	229 223 41 604	180 640 40 471	40

5 Produktion nach Güterarten - Deutschland

Melde-Nr.	Bezeichnung	Einheit	3. VJ 2001	2. VJ 2002	3. VJ 2002	3. VJ 2002 Anzahl Unternehmen
1	2	3	4	5	6	7
	Instrumente, Apparate und Geräte zum Regeln					
	- Thermostate					
3320 70 150	- Elektronische Thermostate	1000 St 1000 EUR	1 686 68 268	5 546 66 380	5 592 68 899	32
3320 70 190	- - Andere Thermostate	1000 St 1000 EUR	40 419 49 279	29 016 42 285	26 104 39 633	19
3320 70 300	- Druckregler	1000 St 1000 EUR	937 28 224	901 27 583	922 29 072	16
3320 70 500	- Hydraulische oder pneumatische Regler	1000 St 1000 EUR	22 1 129	21 714	15 466	4
3320 70 900	- Andere Instrumente, Apparate und Geräte zum Regeln	1000 St 1000 EUR	9 523 332 322	9 651 361 475	9 780 360 667	185
	Teile und Zubehör für Mess-, Kontroll-, Navigations- u.ä. Instrumente und Vorrichtungen					
3320 81 100	- für Kompass u.ä. Navigationsinstrumente, -apparate und -geräte	1000 EUR	17 031	19 291	19 491	14
3320 81 200	- für Instrumente, Apparate und Geräte für die Geodäsie, Topographie, Hydrographie, Ozeanographie u.ä. (ohne Kompass)	1000 EUR	3 259	3 115	2 720	9
3320 81 300	- für Zeichen-, Anreiß- oder Recheninstrumente und -geräte; für Längenmeßinstrumente für den Handgebrauch	1000 EUR	.	.	.	1
	- für Instrumente zum Messen oder Prüfen anderer physikalischer und chemischer Größen					
3320 81 410	- für Maschinen, Apparate und Geräte zum Prüfen von mechanischen Eigenschaften von Stoffen	1000 EUR	14 134	18 907	24 890	14
3320 81 430	- für Dichtemesser u.ä. schwimmende Instrumente, Thermometer, Pyrometer, Barometer, Hygrometer und Psychrometer	1000 EUR	6 802	6 248	6 217	15
3320 81 450	- für Instrumente, Apparate und Geräte zum Messen von Durchfluss, Füllhöhe, Druck oder anderen veränderlichen Größen von Flüssigkeiten oder Gasen	1000 EUR	35 472	37 331	39 226	40
3320 81 470	- Mikrotome und Teile für Instrumente, Apparate und Geräte für physikalische oder chemische Untersuchungen	1000 EUR	29 094	33 961	33 870	17
3320 81 500	- für Instrumente, Apparate und Geräte zum Messen oder Prüfen elektrischer Größen und zum Messen und Nachweis von ionisierenden Strahlen	1000 EUR	25 164	20 636	17 428	18
	- für Mess- u. Prüfgeräte, -apparate und -geräte, a.n.g.					
3320 81 702	- für Auswuchtmaschinen und Prüfstände	1000 EUR	15 371	14 953	8 739	20
3320 81 707	- für Materialprüfmaschinen mittels Ultraschall, Wirbelstrom u.ä., a.n.g.	1000 EUR	5 720	6 534	5 698	8
3320 81 709	- für andere Instrumente, Apparate und Geräte zum Messen oder Prüfen, a.n.g.	1000 EUR	80 409	91 100	87 000	74
3320 81 900	- für Maschinen, Apparate, Geräte, Instrumente u.a. Waren, a.n.g.	1000 EUR	29 212	31 964	33 723	36
3320 82 000	Teile und Zubehör für nichtoptische Mikroskope sowie Diffraktographen	1000 EUR	9 081	8 485	9 737	5
	Teile und Zubehör für Elektrizitäts-, Gas- und Flüssigkeitszähler, Geschwindigkeitsmesser u.ä. Zähler, Stroboskope					
3320 83 330	- für Elektrizitäts-, Gas- und Flüssigkeitszähler	1000 EUR	7 252	4 857	4 580	8
3320 83 350	- für Gas- und Flüssigkeitszähler	1000 EUR	22 159	20 660	21 306	17
3320 83 500	- für Geschwindigkeitsmesser, andere Zähler und Stroboskope	1000 EUR	9 151	7 452	7 228	10

5 Produktion nach Güterarten - Deutschland

Melde-Nr.	Bezeichnung	Einheit	3. VJ 2001	2. VJ 2002	3. VJ 2002	3. VJ 2002 Anzahl Unternehmen
1	2	3	4	5	6	7
3320 84 000	Teile und Zubehör für Instrumente, Apparate und Geräte zum Regeln	1000 EUR	53 332	64 677	67 785	65
	Installation, Reparatur und Instandhaltung von Mess-, Kontroll-, Navigations- u.ä. Instrumenten und Vorrichtungen					
3320 91 003	- von elektrischen Instrumenten und Vorrichtungen	1000 EUR	28 559	35 843	36 034	50
3320 91 005	- von feinmechanisch-optischen Instrumenten und Vorrichtungen	1000 EUR	19 229	16 168	17 052	18
3320 91 007	- von mechanischen Prüfmaschinen (einschl. Auswuchtmaschinen und Prüfständen)	1000 EUR	5 110	3 452	3 981	12
	Reparatur und Instandhaltung von Mess-, Kontroll-, Navigations- u.ä. Instrumenten und Vorrichtungen					
3320 92 003	- von elektrischen Instrumenten und Vorrichtungen	1000 EUR	51 407	55 599	52 573	125
3320 92 005	- von feinmechanisch-optischen Instrumenten und Vorrichtungen	1000 EUR	-	21 526	19 521	52
3320 92 007	- von mechanischen Prüfmaschinen (einschl. Auswuchtmaschinen und Prüfständen)	1000 EUR	-	1 989	1 767	12
3330 10 000	Planung und Montage von industriellen Prozess-Steuerungseinrichtungen (Dauerbetrieb-Steuerungseinrichtungen, auch für automatische Fertigungsanlagen, die aus verschiedenen Maschinen, Fördermitteln und zentralen Steuerungsgeräten bestehen)	1000 EUR	280 139	285 849	304 989	122
3330 90 000	Reparatur und Instandhaltung von industriellen Prozess-Steuerungseinrichtungen (Dauerbetrieb-Steuerungseinrichtungen)	1000 EUR	-	1 530	2 126	10
	Optische und fotografische Geräte					
3340 11 300	Brillen, Brillengläser, Teile dafür	St	.	.	.	4
	- Kontaktlinsen	1000 EUR	.	.	.	
	- Brillengläser aus Glas oder andere Stoffen	St	.	.	.	2
3340 11 530	- - ohne Korrektionswirkung	1000 EUR	.	.	.	
3340 11 550	- - Einstärkengläser (unifokal), mit Korrektionswirkung, beide Flächen fertig bearbeitet	St	3 578 878	4 026 551	3 694 547	15
		1000 EUR	38 593	43 314	40 191	
3340 11 590	- - Mehrstärkengläser und Progressivgläser (Gleitsichtgläser), mit Korrektionswirkung, beide Flächen fertig bearbeitet	St	2 731 407	2 673 965	2 617 227	16
		1000 EUR	92 774	93 268	92 047	
3340 11 700	- Andere Brillengläser aus Glas oder anderen Stoffen, mit Korrektionswirkung, eine Fläche fertig bearbeitet	St	995 642	844 476	739 390	4
		1000 EUR	17 574	16 768	15 400	
	Brillen (Korrektions-, Schutz- u.a. Brillen) u.ä. Waren	St	51 766	26 328	19 795	4
3340 12 500	- Sonnenbrillen	1000 EUR	.	.	.	
3340 12 900	- Andere Brillen u.ä. Waren	kg	282 414	459 096	243 113	7
		St	51 436	10 731 267	76 569	
	Fassungen für Brillen oder für ähnliche Erzeugnisse	1000 EUR		80 809		
3340 13 500	- aus Kunststoffen	St	57 011	48 409	39 020	5
		1000 EUR	1 387	761	710	
3340 13 900	- aus anderen Stoffen	St	107 836	179 075	146 136	4
		1000 EUR	3 048	4 767	3 427	
3340 14 000	Teile für Brillenfassungen oder für ähnliche Erzeugnisse	1000 EUR	9 789	11 937	10 592	7
	Optische Fasern sowie Bündel und Kabel daraus; polarisierende Stoffe in Form von Folien oder Platten; Linsen, Filter u.dgl.					
	- optische Fasern sowie Bündel und Kabel daraus (ganze Bündel von Lichtleitfasern in einer Umhüllung)					
3340 21 150	- - Kabel aus optischen Fasern zur Bildübertragung	kg	.	.	.	2
		1000 EUR	.	.	.	
3340 21 190	- - Andere optische Fasern sowie Bündel und Kabel daraus	kg	.	27 054	34 954	10
		1000 EUR	7 010	4 390	5 631	

5 Produktion nach Güterarten - Deutschland

Melde-Nr.	Bezeichnung	Einheit	3. VJ 2001	2. VJ 2002	3. VJ 2002	3. VJ 2002 Anzahl Unternehmen
1	2	3	4	5	6	7
3340 21 300	- Polarisierende Stoffe in Form von Folien oder Platten	kg 1000 EUR	-	-	-	-
	- optische Elemente aus Stoffen aller Art (z.B. Prismen, Linsen, Spiegel) (ohne gefasste Objektive und Filter)					
3340 21 530	- - nicht gefasst	St 1000 EUR	1 713 905 25 161	1 356 435 35 647	1 336 022 40 238	25
3340 21 550	- - gefasst	St 1000 EUR	35 676 31 905	31 146 36 551	26 529 49 059	12
3340 21 700	- Objektive aus Stoffen aller Art, gefasst, für Instrumente, Apparate und Geräte (ohne solche für Foto- und Kinotechnik)	St 1000 EUR	88 861 88 839	74 574 84 495	81 486 66 827	15
3340 21 900	- Filter aus Stoffen aller Art, gefasst (ohne solche aus optisch nicht bearbeitetem Glas)	St 1000 EUR				5
	Ferngläser, Fernrohre, optische Teleskope u.a. astronomische Instrumente und Montierungen dafür; optische Mikroskope		1 762	1 687	1 783	
3340 22 300	- Ferngläser	St 1000 EUR	35 283 12 990	26 367 9 737	23 450 9 049	6
3340 22 500	- Fernrohre, optische Teleskope u.a. astronomische Instrumente und Montierungen dafür	St 1000 EUR	.	.	1 885	3
	- Optische Mikroskope (einschl. solcher für Mikrofotografie, -kinematografie oder -projektion)					
3340 22 730	- - Stereomikroskope	St 1000 EUR	3 777 27 789	3 981 24 955	3 664 24 219	4
3340 22 750	- - Andere Mikroskope für Mikrofotografie, -kinematografie und -projektion	St 1000 EUR	.	.	.	1
3340 22 790	- - Andere optische Mikroskope	St 1000 EUR	6 109 30 118	4 923 42 381	4 820 42 869	6
	Flüssigkeitskristallanzeigen; Laser (ohne Laserdioden); andere optische Instrumente, Apparate und Geräte					
3340 23 100	- Zielfernrohre für Waffen; Periskope; Fernrohre für Maschinen, Apparate, Geräte oder Instrumente	St 1000 EUR	13 522 9 451	10 847 10 350	8 165 19 760	5
3340 23 300	- Laser (ohne Laserdioden)	St 1000 EUR	21 487 70 312	37 335 93 338	38 241 85 708	17
	- Andere optische Instrumente, Apparate, Geräte					
3340 23 550	- - Flüssigkristallanzeigen	St 1000 EUR	.	13 814	10 706	3
3340 23 590	- - Andere optische Instrumente, Apparate, Geräte (z.B. Lupen, Stereoskope)	1000 EUR	16 402	10 510	13 827	10
	Teile und Zubehör für Ferngläser, astronomische Instrumente u.a. optische Instrumente, Apparate und Geräte					
3340 24 100	- für Ferngläser, Fernrohre, optische Teleskope u.a. astronomische Instrumente und Montierungen dafür	1000 EUR	1 286	2 672	4 539	5
3340 24 300	- für optische Mikroskope	1000 EUR	30 800	27 238	27 756	6
3340 24 500	- für Flüssigkeitskristallanzeigen, Laser u.a. optische Instrumente und Geräte	1000 EUR	20 954	10 682	10 767	8
3340 31 000	Fotografische Geräte und Teile dafür Objektive aus Stoffen aller Art für Fotoapparate, Filmkameras, Projektoren oder fotografische und kinematografische Vergrößerungs- oder Verkleinerungsapparate	St 1000 EUR	58 967 21 348	56 607 20 727	54 661 20 043	11
3340 32 300	Fotoapparate für technische Zwecke - Fotoapparate zum Herstellen von Klischees und Druckformzylindern	St 1000 EUR	4 536 54 412	5 254	.	7
3340 32 500	- Fotoapparate zur Aufnahme von Dokumenten auf Mikrofilm, Mikrofiche oder anderen Mikroträgern	St 1000 EUR	1 536	.	.	2

5 Produktion nach Güterarten - Deutschland

Melde-Nr.	Bezeichnung	Einheit	3. VJ 2001	2. VJ 2002	3. VJ 2002	3. VJ 2002 Anzahl Unternehmen
1	2	3	4	5	6	7
3340 32 700	- Spezialfotoapparate für Unterwasser- und Luftbilddaufnahmen, für die medizinische Untersuchung innerer Organe oder für gerichtsmedizinische oder kriminalistische Laboratorien	St 1000 EUR	2 695	3 241	2 260	4
3340 33 100	Sofortbildkameras u.a. Fotoapparate - Sofortbildkameras	St 1000 EUR	-	-	-	-
3340 33 350	- Spiegelreflexkameras, für Filme in Rollen mit einer Breite von 35 mm oder weniger, andere Fotoapparate, für Filme in Rollen mit einer Breite von weniger als 35 mm	St 1000 EUR	.	-	.	1
3340 33 390	- - Spiegelreflexkameras, für Filme in Rollen mit einer Breite von 35 mm oder weniger	St 1000 EUR	.	-	.	1
3340 33 500	- - Andere Fotoapparate, für Filme in Rollen mit einer Breite von weniger als 35 mm	St 1000 EUR	.	.	.	1
3340 33 900	- Andere Fotoapparate, für Filme in Rollen mit einer Breite von 35 mm	St 1000 EUR	.	4 979	4 463	3
3340 34 300	- Andere Fotoapparate	St 1000 EUR	731 996	613 1 185	628 1 091	4
3340 34 500	Filmkameras - für Filme mit einer Breite von weniger als 16 mm oder für Doppelacht-Filme	St 1000 EUR	-	-	-	-
3340 34 900	- für Filme mit einer Breite von 16 mm oder mehr	St 1000 EUR	256	273	270	3
3340 35 300	Filmvorführapparate, Diaprojektoren, andere Stehbildwerfer - Filmvorführapparate	St 1000 EUR	.	.	.	1
3340 35 500	- Diaprojektoren	St 1000 EUR	47 984 6 960	23 232 3 841	22 988 3 712	5
3340 35 900	- Andere Stehbildwerfer	St 1000 EUR	40 796 15 450	34 935 15 197	33 714 12 803	6
3340 36 150	Blitzlichtgeräte, fotografische Vergrößerungs- und Verkleinerungsapparate, Apparate für fotografische o.ä. Laboratorien (einschl. Apparaten zum Projizieren o. Aufbringen von Schaltbildern auf sensibilisierten Halbleitermaterialien); Negativbetrachter; Lichtbildwände - Blitzlichtgeräte - mit Entladungslampen (Elektronenblitzgeräte)	St 1000 EUR	48 533 5 613	31 678 4 638	34 861 4 750	5
3340 36 190	- - Andere Blitzlichtgeräte und -vorrichtungen für fotografische Zwecke	St 1000 EUR	-	-	-	-
3340 36 300	- Fotografische Vergrößerungs- oder Verkleinerungsapparate	St 1000 EUR	.	.	.	1
3340 36 500	- Filmentwicklungsmaschinen und -ausrüstungen für Laboratorien	St 1000 EUR	8 935 34 932	9 336 45 165	7 881	12
3340 36 700	- Andere Apparate und Ausrüstungen für fotogr. o.ä. Laboratorien (einschl. zum Projizieren oder Aufbringen von Schaltbildern auf sensibilisierte Halbleitermaterialien); Negativbetrachter (z.B. Druckform- und Filmentwicklungsmaschinen für Druckereien, Stehbildbetrachter)	St 1000 EUR	13 554 1 016	5 417 1 391	2 744 1 589	8
3340 36 900	- Lichtbildwände	St 1000 EUR	.	.	.	1
3340 37 000	Lesegeräte für Mikrofilme, Mikrofiches oder andere Mikroträger	St 1000 EUR	.	.	97 172	3
3340 38 130	Teile und Zubehör für fotografische Geräte - für Fotoapparate und Blitzlichtgeräte	1000 EUR	6 310	7 935	7 004	9
3340 38 150	- für Blitzlichtgeräte und -vorrichtungen für fotografische Zwecke	1000 EUR	.	.	.	2
3340 38 330	- für Filmkameras und Filmvorführapparate - für Filmkameras (auch Stative)	1000 EUR	12 705	14 338	12 524	5

5 Produktion nach Güterarten - Deutschland

Melde-Nr.	Bezeichnung	Einheit	3. VJ 2001	2. VJ 2002	3. VJ 2002	3. VJ 2002 Anzahl Unternehmen
1	2	3	4	5	6	7
3340 38 350	-- für Filmvorführapparate	1000 EUR	.	.	.	2
3340 38 500	- für Stehbildwerfer und fotografische Vergrößerungs- oder Verkleinerungsapparate	1000 EUR	2 976	3 489	3 320	4
3340 38 700	- für Apparate und Ausrüstungen für fotografische oder kinematografische Laboratorien (einschl. Apparate zum Projizieren oder Aufbringen v. Schaltbildern auf sensibilisierten Halbleitermaterialien); Negativbetrachter; Lichtbildwände	1000 EUR	6 373	5 880	3 870	19
3340 91 000	Installation von gewerblichen fotografischen, kinematografischen und optischen Instrumenten	1000 EUR	-	.	.	2
3340 92 000	Reparatur und Instandhaltung von gewerblichen fotografischen, kinematografischen und optischen Instrumenten	1000 EUR	24 706	18 021	19 207	19
	Armbanduhren, Taschen- u.ä. Uhren, mit Gehäuse aus Edelmetall oder Edelmetallplattierungen, auch mit Stoppeinrichtung					
	- Armbanduhren, mit Batterie oder Akkumulator betrieben	St	10 773	11 724	15 065	3
3350 11 133	- - mit mechanischer Anzeige	1000 EUR	.	.	.	
3350 11 135	- - mit Gehäuse aus Edelmetall	St	-	-	-	-
	- - - mit Gehäuse aus Edelmetallplattierungen	1000 EUR	-	-	-	-
3350 11 150	- - mit opto-elektronischer Anzeige	St	-	-	-	-
	- - - mit opto-elektronischer Anzeige	1000 EUR	-	-	-	-
3350 11 170	- - mit anderer Anzeige	St	.	-	-	-
	- - - mit anderer Anzeige	1000 EUR	.	-	-	-
3350 11 300	- Andere Armband-, Taschen- u.ä. Uhren mit automatischem oder anderem Aufzug	St	9 166	8 300	.	6
	- - - mit automatischem oder anderem Aufzug	1000 EUR	18 512	24 565	17 399	
3350 11 500	- Taschen- u.ä. Uhren, mit Batterie oder Akkumulator betrieben	St	-	.	.	1
	- - - mit Batterie oder Akkumulator betrieben	1000 EUR	-	.	.	
	Andere Armbanduhren, Taschen- u.ä. Uhren, auch mit Stoppeinrichtung (ohne Uhren mit Gehäuse aus Edelmetall oder Edelmetallplattierungen)					
	- Armbanduhren, mit Batterie oder Akkumulator betrieben	St	204 978	161 458	132 370	5
3350 12 130	- - mit mechanischer Anzeige	1000 EUR	4 827	3 807	3 290	
3350 12 150	- - mit opto-elektronischer Anzeige	St	.	.	.	1
	- - - mit opto-elektronischer Anzeige	1000 EUR	.	.	.	
3350 12 170	- - mit anderer Anzeige	St	.	.	.	2
	- - - mit anderer Anzeige	1000 EUR	.	.	.	
3350 12 300	- Andere Armband-, Taschen- u.ä. Uhren mit automatischem oder anderem Aufzug	St	13 191	10 556	8 972	3
	- - - mit automatischem oder anderem Aufzug	1000 EUR	4 896	3 980	2 789	
3350 12 500	- Taschen- u.ä. Uhren, mit Batterie oder Akkumulator betrieben	St	.	.	13 019	3
	- - - mit Batterie oder Akkumulator betrieben	1000 EUR	.	.	1 344	
3350 13 000	Armaturenbrett- u.ä. Uhren für Fahrzeuge	St	.	.	.	4
	- - - für Fahrzeuge	1000 EUR	.	4 726	3 896	
	Uhren mit Kleinuhr-Werk; Wecker und Wanduhren, andere Uhren und Uhrenanlagen					
	- Uhren mit Kleinuhr-Werk, a.n.g.	St	.	.	.	1
3350 14 130	- - mit Batterie oder Akkumulator betrieben	1000 EUR	.	.	.	
3350 14 190	- - Andere Uhren mit Kleinuhr-Werk	St	-	-	-	-
	- - - mit Kleinuhr-Werk	1000 EUR	-	-	-	
3350 14 330	- Wecker	St	.	.	126 088	3
	- - mit Batterie oder Akkumulator betrieben oder für Netzanschluss	1000 EUR	.	1 529	1 219	
3350 14 390	- - Andere Wecker	St	-	-	-	-
	- - - mit Batterie oder Akkumulator betrieben oder für Netzanschluss	1000 EUR	-	-	-	
3350 14 430	- Wanduhren mit Batterie oder Akkumulator betrieben oder für Netzanschluss	St	98 952	104 565	97 160	4
	- - - mit Batterie oder Akkumulator betrieben oder für Netzanschluss	1000 EUR	.	.	.	

5 Produktion nach Güterarten - Deutschland

Melde-Nr.	Bezeichnung	Einheit	3. VJ 2001	2. VJ 2002	3. VJ 2002	3. VJ 2002 Anzahl Unternehmen
1	2	3	4	5	6	7
3350 14 501	- - Andere Wanduhren (ohne solche mit Batterie oder Akkumulator betrieben oder für Netzanschluss), Kuckucksuhren	St	.	17 445	13 476	3
		1000 EUR	.	.	.	
3350 14 507	- - Kuckucksuhren (nicht elektrisch betrieben)	St	48 574	35 070	44 323	4
		1000 EUR	3 400	2 673	3 143	
3350 14 603	- - Andere Uhren, elektrisch betrieben	St	200	.	.	4
	- - Hauptuhren	1000 EUR	598	462	466	
3350 14 605	- - Nebenuhren	St	.	.	.	1
		1000 EUR	.	.	.	
3350 14 607	- - Andere Uhren, elektrisch betrieben	St	122 020	71 142	78 758	5
		1000 EUR	2 197	1 465	1 605	
3350 14 750	- - Andere Uhren	St	.	.	.	2
	- - Tisch- oder Kaminuhren (ohne solche mit Batterie oder Akkumulator betrieben oder für Netzanschluss)	1000 EUR	.	.	.	
3350 14 790	- - Andere Uhren, a.n.g.	St	4 953	6 168	5 847	5
		1000 EUR	3 083	3 035	3 132	
3350 21 330	Uhrwerke und Teile für Uhren Kleinuhr-Werke, vollständig und zusammengesetzt - mit Batterie oder Akkumulator betrieben	St	*	.	.	1
	- - nur mit mechanischer Anzeige oder mit Vorrichtung zur Aufnahme einer mechanischen Anzeige	St	.	.	.	1
	darunter zum Absatz bestimmt	1000 EUR	.	.	.	
3350 21 350	- - mit opto-elektronischer Anzeige	St	*	-	-	-
	darunter zum Absatz bestimmt	St	-	-	-	-
		1000 EUR	-	-	-	
3350 21 370	- - mit anderer Anzeige	St	*	-	-	-
	darunter zum Absatz bestimmt	St	-	-	-	-
		1000 EUR	-	-	-	
3350 21 500	- - Andere Kleinuhr-Werke	St	*	-	-	-
	darunter zum Absatz bestimmt	St	-	-	-	-
		1000 EUR	-	-	-	
3350 22 350	Andere Uhrwerke (ohne Kleinuhr-Werke), vollständig und zusammengesetzt - mit Batterie oder Akkumulator betrieben oder für Netzanschluss	St	*	.	.	4
	- - für Wecker	St	301 280	.	.	4
	darunter zum Absatz bestimmt	1000 EUR	301 280	473	456	
3350 22 390	- - für andere Uhren	St	*	.	.	2
	darunter zum Absatz bestimmt	St	.	.	.	2
		1000 EUR	.	.	.	
3350 22 900	- - Andere Uhrwerke	St	*	.	.	5
	darunter zum Absatz bestimmt	St	94 184	106 975	99 912	4
		1000 EUR	3 667	4 413	3 982	
3350 23 300	Nicht oder nur teilweise zusammengesetzte, vollständige Kleinuhr-Werke (Schablonen) und unvollständige, zusammengesetzte Kleinuhr-Werke	St	*	-	-	-
	- nicht oder nur teilweise zusammengesetzte, vollständige Kleinuhr-Werke (Schablonen), mit einer Unruh mit Spiralfeder	St	-	-	-	-
	darunter zum Absatz bestimmt	1000 EUR	-	-	-	
3350 23 500	- - Andere nicht oder nur teilweise zusammengesetzte, vollständige Kleinuhr-Werke (Schablonen)	St	*	-	-	-
	darunter zum Absatz bestimmt	St	-	-	-	-
		1000 EUR	-	-	-	
3350 23 700	- - Unvollständige, zusammengesetzte Kleinuhr-Werke	kg	*	-	-	-
	darunter zum Absatz bestimmt	kg	-	-	-	-
		1000 EUR	-	-	-	
3350 24 000	Uhrrohwerke für Kleinuhren	St	*	-	-	-
	darunter zum Absatz bestimmt	St	-	-	-	-
		1000 EUR	-	-	-	
3350 25 000	Andere nicht oder nur teilweise zusammengesetzte, vollständige Uhrwerke und unvollständige, zusammengesetzte Uhrwerke	kg	*	.	.	3
	darunter zum Absatz bestimmt	kg	.	.	.	3
		1000 EUR	.	.	939	

5 Produktion nach Güterarten - Deutschland

Melde-Nr.	Bezeichnung	Einheit	3. VJ 2001	2. VJ 2002	3. VJ 2002	3. VJ 2002 Anzahl Unternehmen
1	2	3	4	5	6	7
	Gehäuse für Uhren u.a. Uhrmacher- waren, Teile dafür					
	- Gehäuse für Armband-, Taschen- u.ä. Uhren					
3350 26 130	- - aus Edelmetall oder Edelmetall- plattierungen	St 1000 EUR	.	.	.	1
3350 26 150	- - aus unedlen Metallen, auch vergoldet oder versilbert	St 1000 EUR	.	.	.	2
3350 26 190	- - Andere Gehäuse für Armband-, Taschen- u.ä. Uhren	St 1000 EUR	-	-	-	-
3350 26 300	- Teile von Gehäusen für Armband-, Taschen- u.ä. Uhren	1000 EUR	-	.	.	1
	- Gehäuse für andere Uhrmacherwaren, Teile dafür					
3350 26 541	- - aus Metall	St 1000 EUR	.	.	.	1
3350 26 549	- - Andere Gehäuse	St 1000 EUR	49 913 1 405	57 221 1 632	48 163 1 159	4
3350 26 570	- - Teile für Gehäuse für andere Uhrmacherwaren	1000 EUR	.	.	.	4
	Uhrarmbänder und Teile dafür, aus Metallen					
3350 27 003	- aus Edelmetall	1000 EUR	.	.	.	1
3350 27 008	- aus Edelmetallplattierungen und aus unedlen Metallen, auch vergoldet oder versilbert	1000 EUR	.	.	.	1
	Andere Uhrenteile					
3350 28 100	- Uhrfedern (einschl. Spiralfedern)	kg 1000 EUR	.	.	.	1
3350 28 300	- Uhrensteine	kg 1000 EUR	.	.	.	1
	- Zifferblätter für Klein- und Großuhren					
3350 28 503	- - für Armband-, Taschen- u.ä. Uhren, aus Metall	St 1000 EUR	.	.	.	2
3350 28 505	- - für Großuhren, aus Metall	St 1000 EUR	.	.	.	3
3350 28 507	- - für Klein- und Großuhren (ohne solche aus Metall)	St 1000 EUR	524	893	798	2
	- Andere Uhrenteile					
3350 28 703	- - für Kleinuhren	1000 EUR	6 227	5 277	5 545	9
3350 28 705	- - für Großuhren	1000 EUR	2 381	3 334	3 033	9
	Zeitkontrollapparate, Zeitmesser, Zeitschalter und andere Zeitauslöser mit Uhrwerk oder Synchronmotor					
	- Arbeitszeitregistrieruhren; Zeit- und Datumstempeluhren					
3350 29 103	- - Arbeitszeitregistrieruhren	St 1000 EUR	2 399 939	.	.	2
3350 29 105	- - Zeit- und Datumstempeluhren	St 1000 EUR	.	.	.	2
3350 29 300	- Parkuhren und andere Zeitkontroll- apparate und Zeitmesser (ohne Kurzzeitmesser)	St 1000 EUR	712 4 431	482 3 072	1 842 3 924	5
3350 29 500	- Kurzzeitmesser (Minutenzähler, Sekundenzähler)	St 1000 EUR	.	.	.	2
3350 29 700	- Zeitschalter u.a. Zeit- auslöser	St 1000 EUR	2 077 484 21 940	2 398 174 27 368	2 159 023 24 992	13
3350 91 000	Installation von industriellen Zeitmessinstrumenten und -geräten	1000 EUR	.	-	-	-
3350 92 000	Reparatur und Instandhaltung von industriellen Zeitmessinstrumenten und -geräten	1000 EUR	1 427	1 264	1 607	9
3399 00 000	Veredlung von Erzeugnissen dieser Güterabteilung (ohne Planung und Installation von Dauerbetrieb- Steuerungseinrichtungen)	1000 EUR	33 595	21 034	16 976	22

5 Produktion nach Güterarten - Deutschland

Melde-Nr.	Bezeichnung	Einheit	3. VJ 2001	2. VJ 2002	3. VJ 2002	3. VJ 2002 Anzahl Unternehmen
1	2	3	4	5	6	7
	Kraftwagen und Kraftwagenteile					
	Hubkolbenverbrennungsmotoren mit Fremdzündung für Zugmaschinen, Kraftwagen, -räder, Fahrräder mit Hilfsmotor u.a. nicht schienengebundene Landfahrzeuge, mit einem Hubraum von 1 000 cm³ oder weniger					
3410 11 300	- für Zugmaschinen, Kraftwagen, -räder, Fahrräder mit Hilfsmotor u.a. nicht schienengebundene Landfahrzeuge, mit einem Hubraum von 250 cm³ oder weniger	St	*	-	-	-
	darunter zum Absatz bestimmt	St		-	-	-
		1000 EUR		-	-	-
3410 11 500	- für Zugmaschinen, Kraftwagen, -räder u.a. nicht schienengebundene Landfahrzeuge, mit einem Hubraum von mehr als 250 cm³ bis 1 000 cm³	St	*	.	.	1
	darunter zum Absatz bestimmt	St		.	.	1
		1000 EUR		.	.	
	Hubkolbenverbrennungsmotoren mit Fremdzündung, für Zugmaschinen, Kraftwagen, Krafträder u.a. nicht schienengebundene Landfahrzeuge, mit einem Hubraum von mehr als 1 000 cm³					
3410 12 001	- Rumpf- bzw. halbfertige Motoren	St	*	-	.	4
	darunter zum Absatz bestimmt	St		-	.	4
		1000 EUR		-	.	
3410 12 005	- fertige Motoren	St	*	-	835 527	755 110
	darunter zum Absatz bestimmt	St		-	337 061	268 462
		1000 EUR		-	583 425	453 845
	Kolbenverbrennungsmotoren mit Selbstzündung (Diesel- oder Halbdieselmotoren), für Zugmaschinen, Kraftwagen u.a. nicht schienengebundene Landfahrzeuge					
3410 13 001	- für Acker- und Forstschlepper auf Rädern	kW	*	.	.	2
	darunter zum Absatz bestimmt	St	*	.	.	
		kW		.	.	2
		St		.	.	
		1000 EUR		.	.	
3410 13 006	- für andere Zugmaschinen, Kraftwagen und nicht schienengebundene Landfahrzeuge	kW	*	-	.	1
	- Rumpf- bzw. halbfertige Motoren	St	*	-	.	
	darunter zum Absatz bestimmt	kW		-	.	1
		St		-	.	
		1000 EUR		-	.	
3410 13 008	- fertige Motoren	kW	*	-	46 990 426	45 316 742
	darunter zum Absatz bestimmt	St	*	-	511 830	486 493
		kW		-	8 374 249	9 974 746
		St		-	103 353	108 103
		1000 EUR		-	301 130	351 116
	Personenkraftwagen und Wohnmobile, mit Hubkolbenverbrennungsmotor mit Fremdzündung, mit einem Hubraum von 1 500 cm³ oder weniger					
3410 21 330	- Personenkraftwagen	St		-	-	-
	- mit einem Hubraum von 1 000 cm³ oder weniger	1000 EUR		-	-	-
3410 21 360	- mit einem Hubraum von mehr als 1000 cm³ bis 1 500 cm³ (einschl. Wohnmobile)	St		131 304	129 065	105 678
		1000 EUR		1 260 830	1 466 168	1 216 671
	Personenkraftwagen und Wohnmobile, mit Hubkolbenverbrennungsmotor mit Fremdzündung, mit einem Hubraum von mehr als 1 500 cm³					
	- Personenkraftwagen, mit einem Hubraum von mehr als 1 500 cm³; Wohnmobile mit einem Hubraum von mehr als 3 000 cm³					
3410 22 301	- Personenkraftwagen mit einem Hubraum von mehr als 1 500 cm³ bis 2500 cm³	St		562 324	561 118	531 091
		1000 EUR		10 768 178	9 582 343	9 178 564
3410 22 302	- Personenkraftwagen mit einem Hubraum von mehr als 2 500 cm³	St		-	230 326	229 328
		1000 EUR		-	9 213 674	9 040 951
3410 22 305	- Wohnmobile mit einem Hubraum von mehr als 3 000 cm³	St		-	-	-
		1000 EUR		-	-	-
3410 22 500	- Wohnmobile mit einem Hubraum von mehr als 1 500 cm³ bis 3 000 cm³	St		-	.	1
		1000 EUR		-	.	

5 Produktion nach Güterarten - Deutschland

Melde-Nr.	Bezeichnung	Einheit	3. VJ 2001	2. VJ 2002	3. VJ 2002	3. VJ 2002 Anzahl Unternehmen
1	2	3	4	5	6	7
3410 23 100	Personenkraftwagen und Wohnmobile, mit Kolbenverbrennungsmotor mit Selbstzündung (Diesel- oder Halbdieselmotor) - Personenkraftwagen, mit einem Hubraum von 1 500 cm ³ oder weniger	St 1000 EUR	11 617 134 613	.	.	2
3410 23 303	- Personenkraftwagen, mit einem Hubraum von mehr als 1 500 cm ³ bis 2 500 cm ³ - mit einem Hubraum von mehr als 1 500 cm ³ bis 2 000 cm ³	St 1000 EUR	350 207 5 325 186	369 113 5 858 111	341 877 5 528 283	9
3410 23 305	- mit einem Hubraum von mehr als 2 000 cm ³ bis 2 500 cm ³	St 1000 EUR	87 961 2 217 165	121 326 3 149 615	119 789 3 005 799	6
3410 23 400	- Personenkraftwagen mit einem Hubraum von mehr als 2 500 cm ³	St 1000 EUR	.	31 712 1 174 761	32 183 1 224 967	5
3410 23 530	- Wohnmobile - mit einem Hubraum von mehr als 1 500 cm ³ bis 2 500 cm ³	St 1000 EUR	2 709 101 450	2 904 112 799	1 836 76 691	8
3410 23 550	- mit einem Hubraum von mehr als 2 500 cm ³	St 1000 EUR	1 021 42 610	3 082 105 719	2 185 80 200	9
3410 24 300	Personenkraftwagen mit Elektro- sowie mit anderem Motor - mit Elektromotor	St 1000 EUR	-	-	-	-
3410 24 900	- mit anderem Motor	St 1000 EUR	-	-	-	-
3410 30 330	Omnibusse mit Kolbenverbrennungsmotor sowie mit anderem Motor - mit Selbstzündung (Diesel- oder Halbdieselmotor) - mit einem Hubraum von 2 500 cm ³ oder weniger	St 1000 EUR	-	-	-	-
3410 30 350	- mit einem Hubraum von mehr als 2 500 cm ³	St 1000 EUR	2 026 339 731	1 905 506 470	1 874 328 376	8
3410 30 530	- mit Fremdzündung sowie mit anderem Motor - mit Fremdzündung, mit einem Hubraum von 2 800 cm ³ oder weniger	St 1000 EUR	-	-	-	-
3410 30 550	- mit Fremdzündung, mit einem Hubraum von mehr als 2 800 cm ³	St 1000 EUR	-	-	-	-
3410 30 590	- mit anderem Motor	St 1000 EUR	.	.	.	2
3410 41 100	Lastkraftwagen mit Kolbenverbrennungsmotor, mit Selbstzündung (Diesel- oder Halbdieselmotor) - mit einem zulässigen Gesamtgewicht von 5 t oder weniger	St 1000 EUR	45 766 853 529	47 632 911 516	41 825 805 778	3
3410 41 300	- mit einem zulässigen Gesamtgewicht von mehr als 5 t bis 20 t	St 1000 EUR	11 148	10 848	9 993	4
3410 41 400	- mit einem zulässigen Gesamtgewicht von mehr als 20 t	St 1000 EUR	7 850 538 615	8 867 599 493	7 900 530 496	4
3410 42 300	Lastkraftwagen mit Kolbenverbrennungsmotor mit Fremdzündung sowie mit anderem Motor - mit Fremdzündung, mit einem zulässigen Gesamtgewicht von 5 t oder weniger	St 1000 EUR	.	.	.	2
3410 42 500	- mit Fremdzündung, mit einem zulässigen Gesamtgewicht von mehr als 5 t	St 1000 EUR	-	-	-	-
3410 42 900	- mit anderem Motor	St 1000 EUR	-	-	-	-
3410 44 000	Sattel-Straßenzugmaschinen (ohne Zugkraftkarren)	St 1000 EUR	12 680 729 024	13 092 738 553	13 270 763 838	5
3410 45 000	Fahrgestelle für Zugmaschinen, Omnibusse, Personenkraftwagen, Lastkraftwagen, Kraftfahrzeuge zu besonderen Zwecken, mit Motor (ohne Fahrerhaus)	St 1000 EUR	.	14 460	12 811	4
3410 51 000	Muldenkipper (Dumper), zur Verwendung außerhalb des Straßennetzes gebaut	St 1000 EUR	.	.	.	2

5 Produktion nach Güterarten - Deutschland

Melde-Nr.	Bezeichnung	Einheit	3. VJ 2001	2. VJ 2002	3. VJ 2002	3. VJ 2002 Anzahl Unternehmen
1	2	3	4	5	6	7
3410 52 000	Kranwagen (Autokrane)	St 1000 EUR	609 326 884	416 320 339	600 326 027	5
3410 53 000	Schneespezialfahrzeuge (einschl. Motorschlitten); Spezialfahrzeuge zur Personenbeförderung auf Goliplätzen sowie ähnliche Fahrzeuge	St 1000 EUR	.	.	.	1
3410 54 100	Kraftfahrzeuge zu besonderen Zwecken - Kraftfahrzeuge mit Bohrturm zum Tiefbohren	St 1000 EUR	.	.	.	1
3410 54 300	- Feuerwehrwagen	St 1000 EUR	442 43 811	481 47 098	434 48 633	6
3410 54 500	- Betonmischwagen (LKW-Betonmischer)	St 1000 EUR	.	.	.	2
3410 54 901	- Andere Kraftfahrzeuge zu besonderen zivilen Zwecken (z.B. Abschleppwagen, Straßenkehrwagen, Straßensprengwagen, Werkstattwagen, Wagen mit Röntgenanlage)	St 1000 EUR	652 94 150	704 124 344	758 120 809	17
3410 91 000	Montage von Baugruppen für Kraftwagen innerhalb des Produktionsprozesses (aus nicht selbstergestellten Teilen der Güterunterkategorie 3430 20)	1000 EUR	-	5 333	5 706	4
3410 92 000	Montage von kompletten Bausätzen für Kraftwagen innerhalb des Produktionsprozesses	1000 EUR	-	-	.	3
3420 10 300	Karosserien für Personenkraftwagen, Einachsschlepper und Lastkraftwagen - Karosserien für Personenkraftwagen	St 1000 EUR	4 585 24 180	14 568 61 023	13 191 55 907	12
3420 10 501	- Karosserien oder Aufbauten (einschl. Fahrerhaus), für Einachsschlepper u. Lastkraftwagen - - für Feuerwehrwagen	St 1000 EUR	519 26 811	491 34 063	527 34 666	12
3420 10 505	- - für Omnibusse	St 1000 EUR	225 11 292	.	.	2
3420 10 507	- - für Einachsschlepper u.a. Lastkraftwagen (ohne Tankwagenaufbauten)	St 1000 EUR	25 991 268 597	26 732 291 531	24 657 264 164	181
3420 10 509	- - Tankwagenaufbauten ohne Fahrgestell	St 1000 EUR	208 11 912	212 12 156	220 12 224	13
3420 21 001	Warenbehälter (Container) (einschl. solcher für Flüssigkeiten oder Gase, speziell für eine oder mehrere Beförderungsarten gebaut oder ausgestattet) - Wechselbehälter	St 1000 EUR	6 973 21 741	8 886 20 113	7 984 19 821	14
3420 21 007	- Abfallmulden	St 1000 EUR	6 995 13 076	5 234 11 550	4 534 10 912	22
3420 21 009	- Andere Container (z.B. Überseecontainer)	St 1000 EUR	51 409 47 414	47 322 45 916	55 349 49 179	37
3420 22 300	Wohnanhänger zum Wohnen oder Campen - Wohnanhänger, faltbar	St 1000 EUR	-	-	-	-
3420 22 930	- Andere Wohnanhänger - - mit einem Gewicht von 750 kg oder weniger	St 1000 EUR	.	.	.	2
3420 22 951	- - mit einem Gewicht von mehr als 750 kg bis 3 500 kg	St 1000 EUR	-	8 502 83 190	6 367 63 929	7
3420 22 955	- - mit einem Gewicht von mehr als 1 600 kg bis 3 500 kg	St 1000 EUR	-	1 325 19 492	1 023 16 528	6
3420 22 970	- - mit einem Gewicht von mehr als 3 500 kg	St 1000 EUR	.	-	-	-
3420 23 031	Andere Anhänger zum Befördern von Gütern (z.B. Anhänger m. Tankaufbau, Sattelanhänger, Verkaufsanhänger) - Sattelanhänger zur Lastenbeförderung - - einachsige	St 1000 EUR	132 2 715	85 1 972	102 1 722	8
3420 23 033	- - zweiachsige (ohne solche mit Spezialaufbauten)	St 1000 EUR	1 799 18 524	1 639 16 501	810 11 094	28
3420 23 035	- - drei- und mehrachsige (ohne solche mit Spezialaufbauten)	St 1000 EUR	7 605 201 291	8 214 207 673	7 311 187 401	33

5 Produktion nach Güterarten - Deutschland

Melde-Nr.	Bezeichnung	Einheit	3. VJ 2001	2. VJ 2002	3. VJ 2002	3. VJ 2002 Anzahl Unternehmen
1	2	3	4	5	6	7
3420 23 037	- - zweiachsig, mit Spezialaufbauten	St 1000 EUR	322 11 671	284 9 867	305 9 064	18
3420 23 039	- - drei- und mehrachsig, mit Spezialaufbauten	St 1000 EUR	1 804 90 450	2 202 112 783	2 079 105 263	20
3420 23 050	- Andere einachsige Anhänger	St 1000 EUR	26 844 32 153	32 756 39 432	26 522 30 694	25
3420 23 091	- - mit einem zulässigen Gesamtgewicht von 10 t oder weniger	St 1000 EUR	6 696 29 040	7 548 32 216	6 184 30 145	38
3420 23 095	- - mit einem zulässigen Gesamtgewicht von mehr als 10 t	St 1000 EUR	2 525 57 799	2 216 56 994	1 902 53 764	57
3420 30 300	Teile für Anhänger (einschl. Sattelanhänger) - Fahrgestelle	St 1000 EUR	21 301 21 483	28 969 24 265	24 795 21 788	19
3420 30 500	- Karosserien und Aufbauten	St 1000 EUR	90 315 20 021	72 236 16 557	76 024 13 651	28
3420 30 700	- Achsen	St 1000 EUR	88 536 150 596	108 616 173 367	105 203 155 220	8
3420 30 900	- Andere Teile	1000 EUR	112 003	150 096	145 658	57
3420 70 001	Umbau-, Karosserie-, Montage- und Ausrüstungsarbeiten an Kraftfahrzeugen, Anhängern und Teilen für Anhänger - an Kraftfahrzeugen (z.B. Lackieren von Kfz-Rohkarosserien)	1000 EUR	-	21 593	22 250	25
3420 70 005	- an Anhängern für Kraftfahrzeuge	1000 EUR	-	760	646	3
3420 70 007	- an Teilen für Anhänger	1000 EUR	-	.	.	1
3420 80 000	Innenausbau und Ausrüstungsarbeiten an Wohnanhängern und Wohnmobilen	1000 EUR	-	.	.	2
3420 90 000	Reparatur und Instandhaltung von Warenbehältern und Transportcontainern (z.B. Überseecontainern)	1000 EUR	-	2 461	2 458	3
3430 11 002	Teile für Kolbenverbrennungsmotoren mit Fremdzündung (oh. solche für Motoren für Luftfahrzeuge) - Zylinderblöcke, Zylinder, Zylindermäntel, Zylinderköpfe - für Motoren für Wasserfahrzeuge, Schienenfahrzeuge, industrielle u.a. Zwecke	kg 1000 EUR	- -	1
3430 11 003	- - für Motoren für Kraftwagen	kg 1000 EUR	- -	6 018 504 57 801	5 641 157 63 440	10
3430 11 005	- Stangen, Kolben, Ringe - für Motoren für Wasserfahrzeuge, Schienenfahrzeuge, industrielle u.a. Zwecke	kg 1000 EUR	- -	2
3430 11 006	- - für Motoren für Kraftwagen	kg 1000 EUR	- -	5 557 961 135 157	5 040 395 127 796	13
3430 11 007	- Vergaser, Einspritzungssysteme	kg 1000 EUR	. .	8 286	8 103	3
3430 11 008	- Andere Teile für Motoren für Wasserfahrzeuge, Schienenfahrzeuge, industrielle u.a. Zwecke	1000 EUR	2 238 464	1 800 547	1 680 937	59
3430 12 002	Teile für Kolbenverbrennungsmotoren mit Selbstzündung (Diesel- od. Halbdieselmotor) - Stangen, Kolben, Ringe - für Motoren für Wasserfahrzeuge, Schienenfahrzeuge, industrielle u.a. Zwecke	kg 1000 EUR	- -	2
3430 12 003	- - für Motoren für Kraftwagen	kg 1000 EUR	- -	5 281 289 135 513	5 188 495 135 115	10
3430 12 005	- Einspritzungssysteme für Kraftfahrzeuge	kg 1000 EUR	9
3430 12 007	- Andere Einspritzungssysteme	kg 1000 EUR	2 738 713 64 144	3 289 095 74 171	3 748 641 70 733	8

5 Produktion nach Güterarten - Deutschland

Melde-Nr.	Bezeichnung	Einheit	3. VJ 2001	2. VJ 2002	3. VJ 2002	3. VJ 2002 Anzahl Unternehmen
1	2	3	4	5	6	7
3430 12 008	- Andere Teile für Motoren für Wasserfahrzeuge, Schienenfahrzeuge, industrielle u.a. Zwecke	1000 EUR	756 222	722 059	693 328	42
	Andere Teile u. Zubehör für Einachs-schlepper, Personen-, Lastkraftwagen, Kraftfahrzeuge zu besonderen Zwecken					
3430 20 100	- Stoßstangen und Teile dafür	t 1000 EUR	24 387 211 957	25 346 224 273	24 184 218 746	24
	- Bremsbeläge, Servobremsen u. Teile für Bremsen					
3430 20 230	- - Bremsbeläge, montiert	1000 St 1000 EUR	30 823 132 791	33 379 152 262	33 201 156 027	5
3430 20 250	- - Servobremsen und Teile für Bremsen	t 1000 EUR	- 971 012	80 427 1 031 291	82 278 1 034 691	48
	- Schaltgetriebe; Achsbrücken (Triebachsen) mit Ausgleichsgetriebe, auch mit anderen Kraftübertragungsrichtungen; Tragachsen und Teile dafür					
3430 20 330	- - Schaltgetriebe darunter zum Absatz bestimmt	St 1000 EUR	* 1 222 150 765 452	1 477 987 887 932	1 554 599 830 343	15 15
3430 20 350	- - Achsbrücken (Triebachsen) mit Ausgleichsgetriebe, auch mit anderen Kraftübertragungsrichtungen darunter zum Absatz bestimmt	St 1000 EUR	* 574 397 176 248	533 969 174 439	595 136 165 160	16 16
3430 20 370	- - Tragachsen und Teile dafür	t 1000 EUR	22 253 76 652	27 748 84 982	20 134 74 855	17
3430 20 400	- Räder sowie Teile und Zubehör dafür	t 1000 EUR	123 820 285 643	131 927 289 822	131 073 287 304	29
3430 20 500	- Stoßdämpfer	St 1000 EUR	7 081 620 176 424	7 546 252 201 599	7 560 542 203 764	7
	- Kühler, Auspufftöpfe und -rohre, Schaltkupplungen und Teile dafür, Lenkräder, Lenksäulen und Lenkgetriebe					
3430 20 610	- - Kühler	St 1000 EUR	2 616 426 131 233	3 008 328 156 274	3 205 232 155 009	16
3430 20 630	- - Auspufftöpfe (Schalldämpfer) und Auspuffrohre	St 1000 EUR	13 081 823 385 047	13 975 914 415 390	14 174 463 435 234	40
3430 20 650	- - Schaltkupplungen und Teile dafür	1000 EUR	352 761	436 620	407 528	26
3430 20 670	- - Lenkräder, Lenksäulen und Lenkgetriebe	t 1000 EUR	25 078 375 915	26 939 400 199	26 380 392 515	21
3430 20 800	- - Airbags, mit System zum Aufblasen	1000 EUR	-	347 849	334 776	25
	- Andere Teile und Zubehör					
3430 20 910	- - Brennstoffbehälter	St 1000 EUR	631 412 47 839	761 128 60 110	819 582 60 023	9
3430 20 951	- - Aufhängungen (ohne Stoßdämpfer)	1000 EUR	-	35 961	37 241	3
3430 20 952	- - - Stabilisatoren	1000 EUR	-	-	-	2
3430 20 959	- - - Drehstabfedern	1000 EUR	-	19 843	23 207	11
3430 20 970	- - Übertragungssteile (ohne Getriebe, Achsbrücken u.ä.)	1000 EUR	292 083	350 525	313 572	27
3430 20 991	- - Andere Teile und Zubehör, a.n.g.	1000 EUR	-	108 200	132 894	10
3430 20 999	- - - Autoheizungen					
	- - - Andere Teile und Zubehör, a.n.g. (z.B. Torsionsstabfedern, Schaltgetriebeteile, Radzylindergehäuse, Luftfederungssysteme, Doppelbedienungen für Fahrschulen, Drehkränze für Gelenkbusse)	1000 EUR	-	1 954 772	1 840 661	275
	Sicherheitsgurte; andere Karosserieteile u.a. Karosseriezubehör für Personen-, Lastkraftwagen und Kraftfahrzeuge zu besonderen Zwecken					
3430 30 300	- Sicherheitsgurte	St 1000 EUR	9 627 040 84 802	10 607 439 100 887	9 616 604 97 498	9
3430 30 900	- Andere Karosserieteile u.a. Karosseriezubehör (auch für Fahrerhäuser) (z.B. Anhängerkupplungen, Auspuffblenden und -kappen, Schmutzfänger, Autodachkoffer, Blenden für Armaturenbretter, Bordsteintaster, Dach-Windabweiser, Heckklappen und -spoiler)	1000 EUR	2 305 351	3 047 158	3 165 594	282

5 Produktion nach Güterarten - Deutschland

Melde-Nr.	Bezeichnung	Einheit	3. VJ 2001	2. VJ 2002	3. VJ 2002	3. VJ 2002 Anzahl Unternehmen
1	2	3	4	5	6	7
3430 90 000	Montage von Teilen und Zubehör für Kraftfahrzeuge, a.n.g.	1000 EUR	-	60 686	43 626	16
3499 00 000	Veredlung von Erzeugnissen dieser Güterabteilung	1000 EUR	252 831	192 382	184 780	44
	Sonstige Fahrzeuge					
	Fahrgast-, Kreuzfahrtschiffe u.ä. Wasserfahrzeuge hauptsächlich zur Personenbeförderung, Fährschiffe jeder Art, für die See- und Binnenschifffahrt					
	- Fahrgast-, Kreuzfahrtschiffe u.ä. Wasserfahrzeuge hauptsächlich zur Personenbeförderung, Fährschiffe jeder Art					
3511 21 400	- - für die Seeschifffahrt	BRZ St 1000 EUR	- - 583 836	4
3511 21 800	- - für die Binnenschifffahrt	St 1000 EUR	. .	6 3 073	. .	2
	Tankschiffe (Rohöl-, Produkten-, Chemikalien-, LPG-, LNG-Tanker), für die See- und Binnenschifffahrt					
3511 22 400	- Tankschiffe (Rohöl-, Produkten-, Chemikalien-, LPG-, LNG-Tanker), für die Seeschifffahrt	BRZ St 1000 EUR	- - -	27 553 3 42 428	- - -	-
3511 22 800	- Tankschiffe (Rohöl-, Produkten-, Chemikalien-, LPG-, LNG-Tanker), auch ohne maschinellen Antrieb, für die Binnenschifffahrt	Lade-t St 1000 EUR	- - -	- - -	- - -	-
3511 23 000	Massengutfrachtschiffe (einschl. kombinierter Massengutfrachter, z.B. Erz-/Ölfrachter), für die Seeschifffahrt	BRZ St 1000 EUR	- -	2
3511 24 000	Containerschiffe, für die Seeschifffahrt	BRZ St 1000 EUR	- - 188 112	211 846 12 360 544	141 272 6 206 368	7
	Stückgutfrachtschiffe, Kühlschiffe (ohne Tankschiffe), RoRo-, Fahrzeugtransportschiffe, für die Seeschifffahrt; Trockengüterschiffe, auch oh. maschinellen Antrieb, für die Binnenschifffahrt					
3511 25 400	- Stückgutfrachtschiffe, Kühlschiffe (ohne Tankschiffe), RoRo-, Fahrzeugtransportschiffe, für die Seeschifffahrt	BRZ St 1000 EUR	- - .	- -	1
3511 25 800	- Trockengüterschiffe, auch ohne maschinellen Antrieb, für die Binnenschifffahrt	Lade-t St 1000 EUR	- - -	- - -	- - -	-
3511 30 000	Fischereifahrzeuge, Schlepper, Schubschiffe, Schwimmkrane, -Bagger u.a. Wasserfahrzeuge für besondere Zwecke (einschl. Wasserfahrzeugen, bei denen das Fahren von untergeordneter Bedeutung ist)	1000 EUR	.	4 053	1 330	3
3511 40 000	Schiffssegmente	1000 EUR	-	11 412	19 468	6
3511 50 000	Schwimmende oder tauchende Bohr- oder Förderplattformen; andere schwimmende Vorrichtungen (z.B. Flöße, Schwimm tanks, Senk- kisten, Festmachetonnen, Bojen und schwimmende Baken)	St 1000 EUR	.	.	.	2
3511 91 001	Wartungs-, Reparaturarbeiten an Schiffen, anderen Wasserfahrzeugen und schwimmenden Vorrichtungen für zivile Zwecke	1000 EUR	120 022	132 606	107 761	74
3511 92 001	Umbauarbeiten an Schiffen, anderen Wasserfahrzeugen und schwimmenden Vorrichtungen für zivile Zwecke	1000 EUR	-	4 766	2 793	6

5 Produktion nach Güterarten - Deutschland

Melde-Nr.	Bezeichnung	Einheit	3. VJ 2001	2. VJ 2002	3. VJ 2002	3. VJ 2002 Anzahl Unternehmen
1	2	3	4	5	6	7
	Ausbau- und Ausrüstungsarbeiten an Schiffen, anderen Wasserfahrzeugen und schwimmenden Vorrichtungen (z.B. Innenausbau, Elektroarbeiten, Schiffsanstreicherei, Klimaanlage-einbau)					
3511 93 001	- Innenausbauarbeiten an Schiffen, anderen Wasserfahrzeugen und schwimmenden Vorrichtungen für zivile Zwecke	1000 EUR	-	9 664	8 176	9
3511 93 003	- Elektroarbeiten an Schiffen, anderen Wasserfahrzeugen und schwimmenden Vorrichtungen für zivile Zwecke	1000 EUR	-	-	-	-
3511 93 009	- Andere Ausbau- und Ausrüstungsarbeiten an Schiffen, anderen Wasserfahrzeugen und schwimmenden Vorrichtungen (z.B. Schiffsanstreicherei, Klimaanlageeinbau) für zivile Zwecke	1000 EUR	-	513	.	2
3512 11 300	Segelboote, auch mit Hilfsmotor - für die Seeschifffahrt	St 1000 EUR	.	.	.	2
3512 11 530	- für die Binnenschifffahrt - mit einem Gewicht von 100 kg oder weniger	St 1000 EUR	-	-	-	-
3512 11 550	- mit einem Gewicht von mehr als 100 kg - mit einer Länge von 7,5 m oder weniger	St 1000 EUR	-	-	-	-
3512 11 570	- mit einer Länge von mehr als 7,5 m	St 1000 EUR	.	.	.	1
3512 12 340	Aufblasbare Boote - mit einem Gewicht von 100 kg oder weniger	St 1000 EUR	.	.	.	1
3512 12 370	- mit einem Gewicht von mehr als 100 kg	St 1000 EUR	-	-	-	-
3512 13 300	Ruderboote, Kanus u.a. Vergnügungs- und Sportboote - Motorboote (ohne Außenbordmotor), für die Seeschifffahrt	St 1000 EUR	.	249 13 302	232	4
3512 13 550	- Motorboote (ohne Außenbordmotor), für die Binnenschifffahrt - mit einer Länge von 7,5 m oder weniger	St 1000 EUR	-	-	-	-
3512 13 570	- mit einer Länge von mehr als 7,5 m	St 1000 EUR	.	.	.	1
3512 13 930	- Andere Jachten, Vergnügungs- oder Sportboote; Ruderboote und Kanus - mit einem Gewicht von 100 kg oder weniger	St 1000 EUR	1 047	1 790	1 439	5
3512 13 950	- mit einem Gewicht von mehr als 100 kg mit einer Länge von 7,5 m oder weniger	St 1000 EUR	.	.	.	2
3512 13 970	- mit einem Gewicht von mehr als 100 kg und mit einer Länge von mehr als 7,5 m	St 1000 EUR	.	.	.	2
3512 90 000	Instandhaltungs-, Reparatur-, Umbau- und Ausbaurbeiten an Booten und Jachten	1000 EUR	26 782	7 373	7 259	15
3520 11 000	Elektrische Lokomotiven mit Stromspeisung aus dem Stromnetz	St 1000 EUR	30 75 671	.	.	3
3520 12 000	Dieselelektrische Lokomotiven	St 1000 EUR	.	.	.	1
3520 13 300	Elektrische Lokomotiven mit Stromspeisung aus Akkumulatoren; andere Lokomotiven, Lokomotivtender - elektrische Lokomotiven mit Stromspeisung aus Akkumulatoren	St 1000 EUR	-	-	-	-
3520 13 900	- Andere Lokomotiven; Lokomotivtender	St 1000 EUR	.	.	.	2
3520 20 300	Triebwagen und Schienenbusse (ohne Schienenfahrzeuge zur Gleisunterhaltung u.a. Bahndienstwagen) - Triebwagen und Schienenbusse mit Stromspeisung aus dem Stromnetz	St 1000 EUR	176 211 357	284 241 444	246 193 387	5

5 Produktion nach Güterarten - Deutschland

Melde-Nr.	Bezeichnung	Einheit	3. VJ 2001	2. VJ 2002	3. VJ 2002	3. VJ 2002 Anzahl Unternehmen
1	2	3	4	5	6	7
3520 20 900	- Andere Triebwagen und Schienenbusse (ohne solche mit Stromspeisung aus dem Stromnetz)	St 1000 EUR	53 98 799	:	:	4
3520 31 000	Schienenfahrzeuge zur Gleisunterhaltung u.a. Bahndienstfahrzeuge, auch selbstfahrend (z.B. Gerätewagen u.ä., Messwagen und Draisinen)	St 1000 EUR	.	7	8	3
3520 32 000	Personenwagen ohne Eigenantrieb, Gepäckwagen, Postwagen u.a. schienengebundene Spezialwagen (ohne Schienenfahrzeuge zur Gleisunterhaltung)	St 1000 EUR	.	.	.	4
3520 33 300	Schienengebundene Güterwagen ohne Eigenantrieb - Kesselwagen u.dgl., wärmeisolierte Wagen und Kühlwagen u.a. gedeckte und geschlossene Güterwagen	St 1000 EUR	373 31 370	.	.	2
3520 33 500	- Güter-, Selbstentladewagen (ohne Kesselwagen) u.ä. offene Güterwagen mit nicht abnehmbaren Stirn- und Seitenwänden, deren Höhe mehr als 60 cm beträgt, u.a. Spezialwagen	St 1000 EUR	.	242 13 883	244 20 875	4
3520 40 301	Teile für Schienenfahrzeuge; ortsfestes Gleismaterial u. Teile dafür; mechanische (auch elektromechanische) Signal-, Sicherungs-, Überwachungs- oder Steuergeräte für Schienenwege, Straßen, Parkplätze oder Parkhäuser, Hafenanlagen oder Flughäfen - Teile für Schienenfahrzeuge (z.B. Drehgestelle, Lenkgestelle, Achsen und Räder; Bremsvorrichtungen; Zughaken u.a. Kupplungsvorrichtungen, Puffer)	1000 EUR	-	125 501	117 188	12
3520 40 309	- - Andere Teile für Schienenfahrzeuge (z.B. Drehgestelle, Lenkgestelle, Achsen und Räder; Zughaken u.a. Kupplungsvorrichtungen, Puffer)	1000 EUR	-	141 314	148 277	49
3520 40 550	- Ortsfestes Gleismaterial und Teile dafür; mechanische (auch elektromechanische) Signal-, Sicherungs-, Überwachungs- oder Steuergeräte für Schienenwege, Straßen, Parkplätze oder Parkhäuser, Hafenanlagen oder Flughäfen - Geräte für Schienenwege (z.B. zusammengesetzte Gleise, Drehscheiben, Prellböcke, Lademaße)	kg 1000 EUR	16 243 453 26 639	18 052 721 76 839	13 895 135 31 096	14
3520 40 580	- Teile für ortsfestes Gleismaterial, mechanische (auch elektromechanische) Signal-, Sicherungs-, Überwachungs- oder Steuergeräte für Schienenwege, Straßen, Parkplätze oder Parkhäuser, Hafenanlagen oder Flughäfen	1000 EUR	9 508	23 986	20 491	6
3520 40 590	- Mechanische (auch elektromechanische) Signal-, Sicherungs-, Überwachungs- oder Steuergeräte für Schienenwege, Straßen, Parkplätze oder Parkhäuser, Hafenanlagen oder Flughäfen	kg 1000 EUR	226 230 1 859	174 116 1 778	174 404 1 439	3
3520 91 000	Reparatur und Instandhaltung von Schienenfahrzeugen	1000 EUR	72 099	65 479	93 910	44
3520 92 001	Umbau, Innenausbau und Ausrüstung (Komplettierung) von Schienenfahrzeugen - Umbau von Schienenfahrzeugen	1000 EUR	-	50 188	48 141	11
3520 92 005	- Innenausbau und Ausrüstung (Komplettierung) von Schienenfahrzeugen	1000 EUR	-	2 342	5 938	6

5 Produktion nach Güterarten - Deutschland

Melde-Nr.	Bezeichnung	Einheit	3. VJ 2001	2. VJ 2002	3. VJ 2002	3. VJ 2002 Anzahl Unternehmen
1	2	3	4	5	6	7
3530 11 001	Motoren und Triebwerke für Luft- und Raumfahrzeuge; Start- u. Abbremsvorrichtungen sowie Bodengeräte für die Flugausbildung, Teile dafür Kolbenverbrennungsmotoren mit Fremdzündung für zivile und halböffentliche Luftfahrzeuge darunter zum Absatz bestimmt	St St 1000 EUR	*	.	-	-
3530 12 101	Turbo-Strahltriebwerke, Turbo-Propellertriebwerke - Turbo-Strahltriebwerke für zivile und halböffentliche Luftfahrzeuge - mit einer Schubkraft von 25 kN oder weniger darunter zum Absatz bestimmt	St St 1000 EUR	*	-	-	-
3530 12 301	- mit einer Schubkraft von mehr als 25 kN darunter zum Absatz bestimmt	St St 1000 EUR	*	.	.	1 1
3530 12 501	- Turbo-Propellertriebwerke für zivile und halböffentliche Luftfahrzeuge - mit einer Leistung von 1100 kW oder weniger darunter zum Absatz bestimmt	St St 1000 EUR	*	-	-	-
3530 12 701	- mit einer Leistung von mehr als 1100 kW darunter zum Absatz bestimmt	St St 1000 EUR	*	-	-	-
3530 13 001	Strahltriebwerke (ohne Turbo-Strahltriebwerke) für zivile und halböffentliche Luftfahrzeuge darunter zum Absatz bestimmt	St St 1000 EUR	*	-	-	-
3530 14 301	Startvorrichtungen für Luftfahrzeuge; Abbremsvorrichtungen für Schiffsdecks u.ä. Landehilfen für Luftfahrzeuge; Bodengeräte zur Flugausbildung; Teile dafür - Startvorrichtungen für Luftfahrzeuge; Abbremsvorrichtungen für Schiffsdecks u.ä. Landehilfen für Luftfahrzeuge, für zivile Zwecke; Teile dafür	kg 1000 EUR		-	-	-
3530 14 501	- Bodengeräte zur zivilen Flugausbildung und Teile dafür	kg 1000 EUR		-	-	-
3530 15 000	Teile für Kolbenverbrennungsmotoren mit Fremdzündung, für Luftfahrzeuge	1000 EUR		-	-	-
3530 16 000	Teile für Turbo-Strahltriebwerke oder Turbo-Propellertriebwerke	1000 EUR		.	.	6
3530 21 000	Segelflugzeuge und Hanggleiter	St 1000 EUR	85 6 353	105 8 242	80 5 721	5
3530 22 000	Ballone, Luftschiffe u.a. nicht für maschinellen Antrieb bestimmte Luftfahrzeuge	St 1000 EUR	-	.	.	2
3530 31 301	Hubschrauber u. Starrflügelflugzeuge Zivile und halböffentliche Hubschrauber - Zivile und halböffentliche Hubschrauber mit einem Leergewicht von 2000 kg oder weniger	St 1000 EUR	.	-	-	-
3530 31 501	- Zivile und halböffentliche Hubschrauber mit einem Leergewicht von mehr als 2000 kg	St 1000 EUR	-	.	.	1
3530 32 001	Zivile und halböffentliche Starrflügelflugzeuge u.a. Luftfahrzeuge - mit einem Leergewicht von 2 000 kg oder weniger	St 1000 EUR	65 9 759	38 5 425	41 7 314	5
3530 33 001	- mit einem Leergewicht von mehr als 2 000 kg bis 15 000 kg	St 1000 EUR	.	-	-	-
3530 34 001	- mit einem Leergewicht von mehr als 15 000 kg	St 1000 EUR	-	-	-	-
3530 40 001	Raumfahrzeuge (einschl. Satelliten) und Trägerraketen für Raumfahrzeuge, für zivile Zwecke	kg 1000 EUR	-	-	-	-
3530 50 300	Teile für Luftfahrzeuge und Raumfahrzeuge für zivile Zwecke - Propeller und Rotoren, Teile dafür	kg 1000 EUR	.	.	.	2
3530 50 500	- Fahrgestelle und Teile dafür	kg 1000 EUR	47 915 5 251	18 118 2 816	17 511 2 914	6

5 Produktion nach Güterarten - Deutschland

Melde-Nr.	Bezeichnung	Einheit	3. VJ 2001	2. VJ 2002	3. VJ 2002	3. VJ 2002 Anzahl Unternehmen
1	2	3	4	5	6	7
3530 50 901	- Andere Teile für Luft- und Raumfahrzeuge	1000 EUR	1 180 580	1 315 367	1 118 088	42
3530 91 001	Reparatur und Instandhaltung von Luftfahrzeugen sowie von Motoren und Triebwerken dafür, für zivile Zwecke	1000 EUR	1 044 138	919 573	942 975	40
3530 92 300	Umbau von Luftfahrzeugen sowie von Motoren und Triebwerken dafür - von Luftfahrzeugmotoren und -triebwerken	1000 EUR	34 241	.	.	3
3530 92 500	- von Hubschraubern	1000 EUR	.	.	.	1
3530 92 700	- von Flugzeugen	1000 EUR	.	.	.	4
3541 11 000	Krafträder und Fahrräder mit Hilfsmotor, mit Hubkolbenverbrennungsmotor mit einem Hubraum von 50 cm³ oder weniger	St 1000 EUR	.	.	.	1
3541 12 130	Krafträder mit Hubkolbenverbrennungsmotor mit einem Hubraum von mehr als 50 cm³, auch mit Beiwagen - mit einem Hubraum von mehr als 50 cm³ bis 250 cm³ - - Motorroller	St 1000 EUR	.	.	.	1
3541 12 150	- - Andere Krafträder	St 1000 EUR	.	.	.	1
3541 12 300	- mit einem Hubraum von mehr als 250 cm³ bis 500 cm³	St 1000 EUR	-	-	-	-
3541 12 500	- mit einem Hubraum von mehr als 500 cm³ bis 800 cm³	St 1000 EUR	-	-	-	-
3541 12 700	- mit einem Hubraum von mehr als 800 cm³	St 1000 EUR	.	.	.	1
3541 13 000	Andere Krafträder; Beiwagen	St 1000 EUR	.	.	.	1
3541 20 300	Teile und Zubehör für Krafträder und Beiwagen - Sättel für Krafträder (einschl. Mopeds)	St 1000 EUR	-	-	-	-
3541 20 900	- Andere Teile und Zubehör für Krafträder	1000 EUR	52 030	71 642	52 215	19
3542 10 300	Zweiräder u.a. Fahrräder (einschl. Lastendreirädern), ohne Motor - Zweiräder u.a. Fahrräder (einschl. Lastendreirädern), ohne Kugellager	St 1000 EUR	.	.	.	2
3542 10 502	- Zweiräder u.a. Fahrräder (einschl. Lastendreirädern), mit Kugellager - - Mountain Bikes (einschl. All-Terrain-Bikes)	St 1000 EUR	150 780 23 569	287 178 45 866	154 855 22 788	16
3542 10 504	- - Touren-Räder	St 1000 EUR	54 933 10 516	191 513 40 587	66 399 11 943	12
3542 10 505	- - Sport-Räder	St 1000 EUR	76 402 13 115	183 558 28 006	76 486 10 641	11
3542 10 509	- - Andere Räder	St 1000 EUR	98 143 16 436	243 690 44 907	107 700 17 932	12
3542 20 130	Teile und Zubehör für Zweiräder u.a. Fahrräder, ohne Motor - Rahmen, Gabeln und Teile für Fahrräder - - Rahmen	St 1000 EUR	37 170 1 590	84 106 3 375	33 979 1 328	4
3542 20 150	- - Gabeln	St 1000 EUR	-	-	-	-
3542 20 190	- - Teile für Fahrradrahmen und -gabeln; Freilaufzahnkränze; Teile für Bremsen (einschl. Bremsnaben), Pedale, Tretlager, Lenker, Gepäckträger, Kettenschaltungen u.a. Fahrradteile	1000 EUR	8 781	11 861	8 692	21
3542 20 230	- Felgen, Speichen, Naben für Fahrräder - - Felgen	St 1000 EUR	.	.	.	2
3542 20 250	- - Speichen	kg 1000 EUR	.	.	.	1

5 Produktion nach Güterarten - Deutschland

Melde-Nr.	Bezeichnung	Einheit	3. VJ 2001	2. VJ 2002	3. VJ 2002	3. VJ 2002 Anzahl Unternehmen
1	2	3	4	5	6	7
3542 20 270	- - Naben (ohne Bremsnaben)	St 1000 EUR	.	.	.	1
3542 20 330	- Bremsnaben, andere Bremsen für Fahrräder	St 1000 EUR	.	.	.	1
3542 20 390	- - Bremsnaben	St 1000 EUR	.	.	.	1
3542 20 400	- - Andere Bremsen	St 1000 EUR	.	.	.	1
3542 20 400	- Sättel für Fahrräder	St 1000 EUR	-	-	-	-
3542 20 530	- Pedale und Tretlager für Fahrräder	Paar 1000 EUR	-	-	-	-
3542 20 550	- - Pedale	St 1000 EUR	-	-	-	-
3542 20 630	- - Tretlager	St 1000 EUR	-	-	-	-
3542 20 630	- Lenker, Gepäckträger, Ketten-schaltungen für Fahrräder	St 1000 EUR	.	.	.	2
3542 20 650	- - Lenker	St 1000 EUR	.	.	.	1
3542 20 670	- - Gepäckträger	St 1000 EUR	.	.	.	1
3542 20 670	- - Kettenschaltungen	St 1000 EUR	-	-	-	-
3543 11 300	Rollstühle u.a. Fahrzeuge für Kranke und Körperbehinderte	St 1000 EUR	27 108 19 209	25 560 19 574	29 492 23 905	6
3543 11 900	- ohne Vorrichtung zur mechanischen Fortbewegung	St 1000 EUR	7 039 23 816	6 691 23 420	7 017 25 939	8
3543 12 000	- mit Motor oder anderer Vorrichtung zur mechanischen Fortbewegung	St 1000 EUR	14 425	16 219	15 786	18
3543 90 000	Teile und Zubehör für Rollstühle u.a. Fahrzeuge für Kranke und Körperbehinderte	1000 EUR	-	-	-	-
3550 10 001	Reparatur und Instandhaltung von Behindertenfahrzeugen	1000 EUR	-	-	-	-
3550 10 001	Fahrzeuge, a.n.g. (z.B. Schubkarren, einrädri-ge Handtransportfahrzeuge, Gespannfahrzeuge für Tiere)	St 1000 EUR	96 582 1 524	1 681	.	4
3550 10 003	- Einrädri-ge Handtransportgeräte (z.B. Schubkarren)	St 1000 EUR	93 083 3 376	117 080 4 456	91 923 3 538	13
3550 10 004	- Zweirädri-ge Handtransportgeräte (z.B. Sack-, Stech- und Fasskarren)	St 1000 EUR	530 424 50 159	451 106 45 100	487 405 48 859	27
3550 10 006	- - bis 1 t Traglast	St 1000 EUR	-	499	.	3
3550 10 008	- über 1 t Traglast	St 1000 EUR	-	-	-	-
3550 90 000	- Andere Fahrzeuge (z.B. Kutschen, Sulkis u.a. Gespannfahrzeuge für Tiere)	St 1000 EUR	-	-	-	-
3599 00 000	Reparatur und Instandhaltung von Fahrzeugen, a.n.g. (z.B. Schubkarren, einrädri-ge Handtransportfahrzeuge, Gespannfahrzeuge für Tiere; ohne Reparatur und Instandhaltung von Kraftträdern)	1000 EUR	-	-	-	-
3611 11 100	Veredelung von Erzeugnissen dieser Güterabteilung	1000 EUR	7 390	.	.	3
3611 11 300	Möbel, Schmuck, Musikinstrumente, Sportgeräte, Spielwaren und sonstige Erzeugnisse	1000 St 1000 EUR	.	.	.	2
3611 11 550	Möbel	1000 St 1000 EUR	1 352 631 277	1 725 778 000	1 575 739 707	25
3611 11 550	Sitzmöbel	1000 St 1000 EUR	621 105 211	460 95 111	430 87 329	36
3611 11 550	Sitze für Luft- und Kraftfahrzeuge; Drehstühle mit verstellbarer Sitzhöhe; andere Sitzmöbel, mit Gestell aus Metall	1000 St 1000 EUR	621 105 211	460 95 111	430 87 329	36
3611 11 550	- Sitze für Luftfahrzeuge	1000 St 1000 EUR	.	.	.	2
3611 11 550	- Sitze für Kraftfahrzeuge	1000 St 1000 EUR	1 352 631 277	1 725 778 000	1 575 739 707	25
3611 11 550	- Drehstühle mit verstellbarer Sitzhöhe	1000 St 1000 EUR	621 105 211	460 95 111	430 87 329	36
3611 11 550	- gepolstert, mit Rückenlehne und mit Rollen oder Gleitern	1000 St 1000 EUR	621 105 211	460 95 111	430 87 329	36

5 Produktion nach Güterarten - Deutschland

Melde-Nr.	Bezeichnung	Einheit	3. VJ 2001	2. VJ 2002	3. VJ 2002	3. VJ 2002 Anzahl Unternehmen
1	2	3	4	5	6	7
3611 11 590	- - Andere Drehstühle mit verstellbarer Sitzhöhe	1000 St 1000 EUR	43 7 787	36 7 465	38 7 101	10
	- Gepolsterte Sitzmöbel, mit Gestell aus Metall					
3611 11 750	- - für Büros	1000 St 1000 EUR	413 56 693	248 30 147	254 29 703	22
3611 11 790	- - Andere gepolsterte Sitzmöbel, mit Gestell aus Metall	1000 St 1000 EUR	200 23 926	222 9 638	176 8 561	25
	- Nicht gepolsterte Sitzmöbel, mit Gestell aus Metall					
3611 11 903	- - Schulsitzmöbel (ohne Reihengestühl)	1000 St 1000 EUR	454 15 466	199 6 489	463 15 267	11
3611 11 909	- - Andere Sitzmöbel, mit Gestell aus Metall	1000 St 1000 EUR	612 33 291	303 21 015	336 22 284	41
	Sitzmöbel, vorwiegend mit Gestell aus Holz, Stuhlrohr, Korbweiden, Bambus o.ä. Stoffen					
	- In Liegen umwandelbare Sitzmöbel (ohne Gartenmöbel und Campingausrüstungen)					
3611 12 103	- - Mehrsitzige gepolsterte Anbauelemente (auch Sofas und Couches)	1000 St 1000 EUR	628 203 493	664 220 453	544 175 934	109
3611 12 109	- - Andere in Liegen umwandelbare Sitzmöbel	1000 St 1000 EUR	3 1 371	466	274	5
3611 12 300	- Sitzmöbel aus Stuhlrohr, Korbweiden, Bambus o.ä. Stoffen	1000 St 1000 EUR	6 1 924	5 2 348	5 2 340	3
	- Gepolsterte Sitzmöbel, mit Gestell aus Holz					
3611 12 550	- - für Büros	1000 St 1000 EUR	53 9 455	40 7 457	36 6 580	10
	- - Andere gepolsterte Sitzmöbel, mit Gestell aus Holz					
3611 12 593	- - Sessel (auch einsitzige gepolsterte Anbauelemente)	1000 St 1000 EUR	465 150 834	464 156 442	365 126 643	97
3611 12 599	- - - Andere gepolsterte Sitzmöbel, mit Gestell aus Holz (ohne Sessel)	1000 St 1000 EUR	345 53 777	337 57 017	272 43 620	84
	- Nicht gepolsterte Sitzmöbel, mit Gestell aus Holz					
3611 12 905	- - Gartenstühle und Gartenbänke	1000 St 1000 EUR	12 1 152	38 2 869	13 1 091	9
3611 12 907	- - Schulsitzmöbel (ohne Reihengestühl)	1000 St 1000 EUR	- -	5 188	8 352	7
3611 12 909	- - Andere nicht gepolsterte Sitzmöbel, mit Gestell aus Holz	1000 St 1000 EUR	- -	78 8 705	85 8 635	40
3611 13 000	Gartenmöbel aus Kunststoff, andere Sitzmöbel, a.n.g.	1000 St 1000 EUR	217 12 710	67 2 731	28 1 229	7
3611 14 100	Teile für Sitzmöbel - aus Holz	1000 EUR	19 224	18 279	18 157	50
3611 14 330	- aus Metall	1000 EUR	56 258	73 191	64 266	35
3611 14 350	- aus Kunststoff	1000 EUR	83 726	89 658	88 419	38
3611 14 390	- aus anderen Stoffen	1000 EUR	17 790	24 690	17 619	19
3611 20 000	Polsterung von Sitzmöbeln	1000 EUR	-	.	.	4
	Büro- und Ladenmöbel					
	Büromöbel aus Metall					
3612 11 100	- Zeichentische	1000 St 1000 EUR	1
3612 11 300	- Metallschreibtische mit einer Höhe von 80 cm oder weniger	1000 St 1000 EUR	137 22 192	124 19 828	120 18 695	25
	- Andere Metallmöbel mit einer Höhe von 80 cm oder weniger					
3612 11 530	- - Metalltische	1000 St 1000 EUR	95 12 846	106 11 784	108 11 383	17
3612 11 550	- - Regale und andere Möbel	1000 St 1000 EUR	29 7 181	93 7 437	82 7 308	14
	- Metallschränke mit einer Höhe von mehr als 80 cm					
3612 11 730	- - mit Türen oder Rolläden	1000 St 1000 EUR	67 28 802	68 23 853	68 24 861	16
3612 11 750	- - Karteischränke und andere Schränke mit Schubladen	1000 St 1000 EUR	12 3 442	9 2 812	12 3 296	9
	- Andere Metallmöbel für Büros, mit einer Höhe von mehr als 80 cm					
3612 11 950	- - Raumteilende Möbelemente	1000 St 1000 EUR	. .	1 .	2 .	5

5 Produktion nach Güterarten - Deutschland

Melde-Nr.	Bezeichnung	Einheit	3. VJ 2001	2. VJ 2002	3. VJ 2002	3. VJ 2002 Anzahl Unternehmen
1	2	3	4	5	6	7
3612 11 990	- - Andere Metallmöbel für Büros, a.n.g.	1000 St 1000 EUR	202 53 898	126 33 976	124 36 655	15
3612 12 300	Büromöbel aus Holz - Holzschreibtische mit einer Höhe von 80 cm oder weniger	1000 St 1000 EUR	457 127 915	360 100 765	328 89 863	100
3612 12 530	- - Andere Holzmöbel für Büros, mit einer Höhe von 80 cm oder weniger	1000 St 1000 EUR	113 14 949	114 13 610	124 13 929	42
3612 12 550	- - Holzschränke, Regale u.a. Holzmöbel für Büros, mit einer Höhe von 80 cm oder weniger	1000 St 1000 EUR	264 68 372	207 52 391	202 47 483	73
3612 12 730	- - Holzschränke mit einer Höhe von mehr als 80 cm	1000 St 1000 EUR	91 34 574	79 28 676	84 28 562	66
3612 12 750	- - Raumteilende Möbelemente (kombinierte Systemschränkelemente)	1000 St 1000 EUR	358 69 109	282 57 653	288 57 546	73
3612 12 950	- - Andere Holzmöbel mit einer Höhe von mehr als 80 cm	1000 St 1000 EUR	36 12 863	32 10 973	33 11 153	24
3612 12 990	- - Andere kombinierbare Elemente	1000 St 1000 EUR	69 16 815	48 14 384	58 15 133	52
3612 13 000	- - Andere Holzmöbel für Büros	1000 St 1000 EUR	143 246 219	109 188 210	113 210 339	183
3613 10 500	Ladenmöbel aus Holz	1000 St 1000 EUR	5 873 773 814	6 045 808 523	5 711 741 125	157
3613 10 900	- Einbauküchenelemente	1000 St 1000 EUR	232 16 181	88 9 575	108 9 596	36
3614 11 001	- Andere Holzmöbel für Küchen (z.B. Küchen-, Gaststätten-, Kantinen-, Spültische)	1000 St 1000 EUR	261 21 911	116 8 779	246 19 385	14
3614 11 002	Sonstige Möbel	1000 St 1000 EUR	679 36 542	754 34 694	419 26 124	18
3614 11 003	Metallmöbel, a.n.g. (ohne Büromöbel)	1000 St 1000 EUR	10 11 458	10 11 518	10 12 048	7
3614 11 005	- Schulmöbel (ohne Sitzmöbel)	1000 St 1000 EUR	3 011 71 609	2 319 60 067	2 395 68 836	49
3614 11 007	- Wohnmöbel	1000 St 1000 EUR	88 21 446	133 23 613	130 25 259	19
3614 11 009	- Bettstellen	1000 St 1000 EUR	3 449 195 916	2 954 138 588	2 233 132 348	114
3614 12 353	- Möbel und Spezialeinrichtungen für Laboratorien (z.B. Tische, Schränke, Trennwände, Abzugshauben, Spüleinrichtungen)	1000 St 1000 EUR	198 47 316	178 44 888	176 41 138	37
3614 12 359	- - - Andere Betten	1000 St 1000 EUR	313 52 846	269 48 665	271 42 126	66
3614 12 393	- - - Andere Schlafzimmernmöbel	1000 St 1000 EUR	1 180 193 593	1 109 182 910	1 156 174 321	99
3614 12 399	- - - Schlafzimmerschränke	1000 St 1000 EUR	1 362 91 999	1 466 92 812	1 538 86 081	63
3614 12 501	- - - Andere Schlafzimmernmöbel (z.B. Frisierkommoden, Nachttische)	1000 St 1000 EUR	171 40 469	177 45 768	155 37 574	59
3614 12 503	- - Ess- und Wohnzimmernmöbel	1000 St 1000 EUR	13 1 996	12 1 744	54 3 809	19
3614 12 505	- - Wohn- und Esszimmertische	1000 St 1000 EUR	137 54 542	207 57 962	210 51 137	69
3614 12 506	- - Schrankwände (auch als Raumteiler)	1000 St 1000 EUR	762 139 993	730 140 468	781 115 082	77
3614 12 509	- - Andere Tische (Kleintische)	1000 St 1000 EUR	759 48 917	787 50 543	816 47 074	76
3614 13 030	- - Wohnzimmerschränke, Bücherschränke	1000 St 1000 EUR	878 77 803	909 76 099	954 73 395	54
3614 13 050	- - Schrankwände (auch als Raumteiler)	1000 St 1000 EUR	6 1 234	11 1 848	5 880	10
3614 13 050	- - Andere Ess- und Wohnzimmernmöbel (z.B. Sideboards)	1000 St 1000 EUR	878 77 803	909 76 099	954 73 395	54
3614 13 050	Holzmöbel, a.n.g.	1000 St 1000 EUR	6 1 234	11 1 848	5 880	10
3614 13 050	- Badezimmernmöbel	1000 St 1000 EUR	6 1 234	11 1 848	5 880	10
3614 13 050	- Gartenmöbel	1000 St 1000 EUR	6 1 234	11 1 848	5 880	10

5 Produktion nach Güterarten - Deutschland

Melde-Nr.	Bezeichnung	Einheit	3. VJ 2001	2. VJ 2002	3. VJ 2002	3. VJ 2002 Anzahl Unternehmen
1	2	3	4	5	6	7
3614 13 093	- Garderobenmöbel, Schuhschränke, Schuhregale	1000 St 1000 EUR	557 43 189	496 39 493	604 43 435	55
3614 13 095	- Schulmöbel (ohne Sitzmöbel)	1000 St 1000 EUR	319 41 056	198 24 768	284 37 484	20
3614 13 097	- Möbel für Laboratorien aus Holz (z.B. Tische, Schränke, Trennwände)	1000 St 1000 EUR	55 23 901	35 23 716	45 28 342	12
3614 13 099	- Andere Holzmöbel, a.n.g.	1000 St 1000 EUR	758 53 755	833 49 275	815 44 568	66
3614 14 330	- Kunststoffmöbel - Badezimmermöbel	1000 St 1000 EUR	324 8 310	234 6 160	206 5 481	6
3614 14 350	- Gartenmöbel	1000 St 1000 EUR	266 4 370	960 14 045	231 3 657	3
3614 14 390	- Andere Kunststoffmöbel	1000 St 1000 EUR	26 .	65 8 923	46 9 098	7
3614 14 500	Möbel aus anderen Stoffen (einschl. Stuhlrohr, Korbweide, Bambus o.ä. Stoffen)	1000 St 1000 EUR	38 5 517	51 5 939	29 5 452	5
3614 15 300	Teile für Möbel (ohne solche für Sitzmöbel) - aus Metall	1000 EUR	102 051	77 874	83 758	84
3614 15 500	- aus Holz	1000 EUR	156 017	168 127	154 298	162
3614 15 905	- aus Kunststoff	1000 EUR	46 873	50 643	51 018	77
3614 15 909	- aus anderen Stoffen	1000 EUR	7 170	7 250	8 981	10
3614 20 000	Veredlung von neuen Möbeln (ohne Polsterung von Sitzmöbeln)	1000 EUR	-	1 717	1 512	12
3614 90 000	Reparatur, Restaurierung und Renovierung von Möbeln	1000 EUR	-	243	234	8
3615 11 005	Sprungrahmen - mit Federung	1000 St 1000 EUR	154 4 680	80 4 222	77 4 005	5
3615 11 009	- Andere Sprungrahmen	1000 St 1000 EUR	996 44 067	850 39 623	901 41 895	24
3615 12 300	Auflegematratten - aus Zellkautschuk, auch überzogen (Latex)	1000 St 1000 EUR	211 21 620	180 15 553	252 19 673	26
3615 12 500	- aus Zellkunststoff, auch überzogen (Polyurethan)	1000 St 1000 EUR	273 25 883	303 25 466	417 33 234	29
3615 12 700	- aus anderen Stoffen mit Federkern	1000 St 1000 EUR	1 316 84 051	1 054 63 557	1 284 82 661	41
3615 12 905	- Andere Auflegematratten aus anderen Stoffen	1000 St 1000 EUR	8 219	17 659	14 525	4
3615 12 909	- - Andere Auflegematratten aus anderen Stoffen	1000 St 1000 EUR	65 4 193	90 4 515	67 4 148	13
3621 10 000	Schmuck u.ä. Erzeugnisse Münzen	t 1000 EUR	12 186	6 275	4 746	7
3622 11 100	Schmuck, Gold- und Silberschmiedewaren (ohne Phantasieschmuck) - Bearbeitete Zuchtperlen (nicht aufgereiht, montiert oder gefasst)	g 1000 EUR	-	-	-	-
3622 11 300	- Bearbeitete Diamanten, weder montiert noch gefasst darunter zum Absatz bestimmt	Kt Kt 1000 EUR	.*	1 1
3622 11 500	Edelsteine (ohne Diamanten), anders bearbeitet als nur gesägt oder grob geformt	g 1000 EUR	42 187 3 375	67 059 3 872	53 409 3 294	4
3622 11 700	Bearbeitete synthetische oder rekonstituierte Steine (nicht aufgereiht, montiert oder gefasst)	g 1000 EUR	.	643 234 2 838	634 208 2 727	4
3622 12 300	Bearbeitete Industriediamanten (nicht nur gesägt, gespalten oder rau geschliffen), weder montiert noch gefasst	Kt 1000 EUR	-	-	-	-
3622 12 500	Staub und Pulver von Edelsteinen, Schmucksteinen oder synthetischen Steinen	g 1000 EUR	-	-	-	-

5 Produktion nach Güterarten - Deutschland

Melde-Nr.	Bezeichnung	Einheit	3. VJ 2001	2. VJ 2002	3. VJ 2002	3. VJ 2002 Anzahl Unternehmen
1	2	3	4	5	6	7
	Schmuckwaren, Gold- und Silberschmiedewaren, Teile dafür					
3622 13 301	- Schmuckwaren und Teile dafür, aus Edelmetallen oder Edelmetallplattierungen					
	- aus Silber, auch mit anderen Edelmetallen überzogen oder plattiert	1000 EUR	21 357	20 890	20 520	40
3622 13 303	- aus Gold, auch mit anderen Edelmetallen überzogen oder plattiert	1000 EUR	130 937	118 155	116 544	73
3622 13 305	- aus Platin oder Platinbeimetallen, auch mit anderen Edelmetallen überzogen oder plattiert	1000 EUR	5 620	6 043	6 291	23
3622 13 307	- aus Edelmetallplattierungen auf unedlen Metallen	1000 EUR	6 809	6 737	7 296	16
	- Gold- und Silberschmiedewaren aus Silber, aus anderen Edelmetallen und aus Edelmetallplattierungen auf unedlen Metallen					
3622 13 513	- aus Silber, auch mit anderen Edelmetallen überzogen oder plattiert					
	- Essbestecke u.a. Tischgeräte (z.B. Schöpfkellen, Schaumkellen, Tortenheber etc.)	1000 EUR	1 807	2 189	1 331	4
3622 13 515	- Tafelgeschirr u.ä. Tischgeschirr (z.B. Schalen, Platten etc.)	1000 EUR	999	1 259	982	5
3622 13 517	- Andere Silberschmiedewaren und Teile dafür	1000 EUR	226	217	228	3
3622 13 530	- aus anderen Edelmetallen, auch mit Edelmetallen überzogen oder plattiert	1000 EUR	.	.	.	2
3622 13 550	- aus Edelmetallplattierungen auf unedlen Metallen (z.B. Essbestecke, Tafelgeschirr u.ä. Tischgeräte)	1000 EUR	3 649	2 901	2 484	6
3622 14 300	Andere Waren aus Edelmetallen oder Edelmetallplattierungen (ohne Katalysatoren)	kg	.	.	.	2
3622 14 500	Waren aus echten Perlen oder Zuchtperlen, aus Edelsteinen, Schmucksteinen, synthetischen oder rekonstituierten Steinen	1000 EUR	.	.	.	2
3622 14 700	Katalysatoren in Form von Geweben oder Gittern, aus Platin	kg	-	-	-	-
3622 20 000	Umarbeitung von Edelsteinen und Schmuck	1000 EUR	-	-	-	-
	Musikinstrumente					
3630 11 100	Klaviere u.a. Saiteninstrumente mit Klaviatur					
	- Klaviere mit aufrecht stehendem Rahmen	St	2 075	1 963	1 716	10
		1000 EUR	10 088	10 150	8 697	
3630 11 300	- Flügel	St	620	532	493	9
		1000 EUR	14 277	13 457	12 054	
3630 11 500	- Cembali u.a. Saiteninstrumente mit Klaviatur	St	-	-	-	-
		1000 EUR	-	-	-	
3630 12 350	- Streichinstrumente	St	.	.	.	2
	- Geigen	1000 EUR	.	.	.	
3630 12 390	- Andere Streichinstrumente	St	.	.	.	1
		1000 EUR	.	.	.	
3630 12 500	- Gitarren	St	.	.	.	2
		1000 EUR	.	.	.	
3630 12 900	- Harfen u.a. Saiteninstrumente	St	-	-	-	-
		1000 EUR	-	-	-	
3630 13 100	- Orgeln (mit Pfeifen und Klaviatur); Harmonien u.ä. Musikinstrumente mit Klaviatur und durchschlagenden Metallzungen	St	40	15	17	10
		1000 EUR	4 758	1 528	4 807	
3630 13 300	- Akkordeons u.ä. Musikinstrumente	St	.	.	.	2
		1000 EUR	.	.	.	
3630 13 500	- Mundharmonikas	St	.	.	.	1
		1000 EUR	.	.	.	

5 Produktion nach Güterarten - Deutschland

Melde-Nr.	Bezeichnung	Einheit	3. VJ 2001	2. VJ 2002	3. VJ 2002	3. VJ 2002 Anzahl Unternehmen
1	2	3	4	5	6	7
3630 14 101	- Blechblasinstrumente - - Trompeten, Kornette, Flügelhörner	St 1000 EUR	1 686 782	2 003 956	1 444 690	4
3630 14 103	- - Posaunen	St 1000 EUR	167 132	.	155 .	3
3630 14 105	- - Waldhörner, Tenorhörner, Baritonhörner, Althörner	St 1000 EUR	1 260 1 854	1 665 2 274	1 292 1 923	5
3630 14 107	- - Tuben	St 1000 EUR	643 1 925	632 2 027	667 2 058	4
3630 14 109	- - Andere Blechblasinstrumente	St 1000 EUR	976 237	849 188	746 178	4
3630 14 401	- Andere Blasinstrumente - - Blockflöten	St 1000 EUR	296 868 2 817	301 398 2 284	274 445 2 794	4
3630 14 404	- - Klarinetten, Saxophone	St 1000 EUR	.	.	.	4
3630 14 407	- - Fagotte, Oboen	St 1000 EUR	760 1 224	951 1 618	708 1 191	3
3630 14 409	- - Andere Blasinstrumente, a.n.g.	St 1000 EUR	3 422 513	5 399 918	5 469 785	5
3630 15 100	Musikinstrumente, bei denen der Ton elektrisch erzeugt wird oder elek- trisch verstärkt werden muss (ohne Schlaginstrumente) - Orgeln	St 1000 EUR	- -	- -	- -	-
3630 15 330	- Digital-Pianos und Synthesizer, mit Klaviatur - - Digital-Pianos	St 1000 EUR	- -	- -	- -	-
3630 15 370	- - Synthesizer	St 1000 EUR	-	-	-	-
3630 15 400	- Keyboards u.a. elektrische Musik- instrumente, mit Klaviatur	St 1000 EUR	-	-	-	-
3630 15 500	- Elektrische Gitarren	St 1000 EUR	.	.	.	1
3630 15 900	- Andere elektrische Musikinstrumente, a.n.g.	St 1000 EUR	-	-	-	-
3630 16 300	Schlaginstrumente	St 1000 EUR	235 817 4 512	226 485 4 319	229 623 4 276	5
3630 16 500	Spieldosen, Orchestrrien, Drehorgeln, Lockpfeifen, Signalpfeifen u.a. Musikinstrumente, a.n.g.	St 1000 EUR	.	4 837 269	2 533 .	3
3630 17 300	Metronome, Stimmgabeln und Stimmpfeifen; Musikwerke für Spieldosen	St 1000 EUR	.	.	.	2
3630 17 500	Musiksaiten	St 1000 EUR	623 829 .	415 476 .	423 043 .	3
3630 18 130	Teile und Zubehör für Musikinstru- mente - für Klaviere	1000 EUR	5 488	6 029	5 635	9
3630 18 150	- für Orgeln, für Harmonien u.ä. Musikinstrumente, mit Klaviatur	1000 EUR	4 380	4 517	4 824	5
3630 18 170	- für Musikinstrumente, bei denen der Ton elektrisch erzeugt wird oder elektrisch verstärkt werden muss	1000 EUR	.	-	-	-
3630 18 300	- für Saiteninstrumente	1000 EUR	1 668	3 181	2 842	6
3630 18 950	- für Blasinstrumente	1000 EUR	1 065	1 313	1 122	8
3630 18 970	- für andere Musikinstrumente (oh. solche für Blasinstrumente)	1000 EUR	5 310	7 972	7 900	7
3630 91 000	Installation von Musikinstrumenten	1000 EUR	-	-	-	-
3630 92 000	Reparatur und Instandhaltung von Musikinstrumenten	1000 EUR	2 467	3 308	3 906	28
3640 11 330	Sportgeräte Ski und Skiausrüstungen für den Wintersport; Schlittschuhe und Roll- schuhe, Teile dafür - Langlaufski	Paar 1000 EUR	-	-	-	-
3640 11 350	- Andere Ski	Paar 1000 EUR	.	.	.	1

5 Produktion nach Güterarten - Deutschland

Melde-Nr.	Bezeichnung	Einheit	3. VJ 2001	2. VJ 2002	3. VJ 2002	3. VJ 2002 Anzahl Unternehmen
1	2	3	4	5	6	7
3640 11 370	- Skibindungen und andere Skiausrüstungen für den Wintersport	1000 EUR	.	13 766	13 418	6
3640 11 530	- Schlittschuhe (einschl. Stiefel mit fest angebrachten Schlittschuhen)	Paar 1000 EUR	.	-	-	-
3640 11 550	- Rollschuhe (einschl. Stiefel mit fest angebrachten Rollschuhen)	Paar 1000 EUR	-	-	-	-
3640 11 570	- Teile und Zubehör für Schlitt- und Rollschuhe	1000 EUR	.	.	.	1
3640 12 000	Wasserski, Surfbretter, Windsurfer und andere Ausrüstungen, für den Wassersport	1000 EUR	.	952	839	4
3640 13 003	- Geräte und Ausrüstungsgegenstände für Gymnastik	1000 EUR	44 637	29 674	38 330	15
3640 13 005	- für Leicht- oder Schwerathletik	1000 EUR	2 047	2 623	2 560	8
3640 14 100	Spezialsporthandschuhe; Ball- und Freiluftsportgeräte, a.n.g. - Spezielsporthandschuhe aus Leder oder rekonstituiertem Leder	Paar 1000 EUR	-	-	-	-
3640 14 300	- Golfschläger und andere Golfausrüstungen	1000 EUR	-	-	-	-
3640 14 500	- Geräte und Ausrüstungen, für Tischtennis	1000 EUR	3 610	5 228	4 318	4
3640 14 630	- Tennisschläger, Federball- u.ä. Schläger, auch ohne Bespannung - Tennisschläger	St 1000 EUR	-	-	-	-
3640 14 650	- Federball- u.ä. Schläger	St 1000 EUR	.	.	-	-
3640 14 800	- Bälle (ohne Golf- und Tischtennisbälle)	1000 St 1000 EUR	4 680 6 885	5 786 8 357	3 128 4 875	5
3640 14 903	- Andere Geräte u. Ausrüstungsgegenstände, für andere Sportarten oder Freiluftspiele - Schaukeln und Rutschen u.a. Spielplatzgeräte	1000 EUR	24 162	32 089	25 497	21
3640 14 909	- Andere Geräte und Ausrüstungsgegenstände, für andere Sportarten oder Freiluftspiele, a.n.g.	1000 EUR	10 921	13 084	13 572	24
3640 15 300	Angelruten u.a. Angelgerät; andere Ausrüstungsgegenstände für Jagd oder Sportfischerei, a.n.g. - Angelruten, Angelhaken und Angelrollen	1000 EUR	1 510	1 470	1 279	3
3640 15 500	- Anderes Angelgerät (z.B. Handnetze zum Landen von Fischen, Schmetterlingsnetze), Lockgeräte (ohne Lockpfeifen) u.ä. Jagdgeräte	1000 EUR	499	733	543	3
3640 90 000	Installation, Reparatur und Instandhaltung von Sportgeräten, nicht für den Haushalt	1000 EUR	-	-	-	-
3650 11 000	Spielwaren Puppen, nur Nachbildungen von Menschen darstellend	St 1000 EUR	131 366 3 816	178 998 9 056	323 665 9 963	10
3650 12 300	Spielzeug, Tiere oder nichtmenschliche Wesen darstellend - Füllmaterial enthaltend	St 1000 EUR	976 953 19 740	1 326 497 22 753	1 272 552 20 796	12
3650 12 530	- aus Holz	St 1000 EUR	1 460 462 8 842	1 057 423 5 634	1 375 977 8 561	6
3650 12 550	- aus Kunststoff	St 1000 EUR	5 478 497 2 271	5 073 193 2 048	4 908 160 2 091	6
3650 12 590	- aus anderen Stoffen	St 1000 EUR	.	-	-	-
3650 13 300	Teile und Zubehör für Puppen - Bekleidung und Bekleidungszubehör, Schuhe und Kopfbedeckungen	1000 EUR	.	.	.	2
3650 13 500	- Andere Teile und Zubehör, für Puppen	1000 EUR	295	.	.	5
3650 20 300	Elektrische Eisenbahnen (einschl. Schienen, Signalen u.a. Zubehör)	1000 EUR	67 697	61 269	72 490	17

5 Produktion nach Güterarten - Deutschland

Melde-Nr.	Bezeichnung	Einheit	3. VJ 2001	2. VJ 2002	3. VJ 2002	3. VJ 2002 Anzahl Unternehmen
1	2	3	4	5	6	7
3650 20 550	Maßstabgetreu verkleinerte Modelle zum Zusammenbauen, auch mit Antrieb (ohne elektrische Eisenbahnen) - aus Kunststoff	St 1000 EUR	634 532 6 823	923 074 6 789	670 779 6 443	8
3650 20 590	- aus anderen Stoffen	St 1000 EUR	.	.	.	1
3650 20 930	Andere Bausätze u. Baukastenspielzeug - aus Holz	St 1000 EUR	711 015 12 640	1 331 803 10 398	699 004 13 381	5
3650 20 950	- aus Kunststoff	St 1000 EUR	660 661 2 320	456 435 .	438 041 .	5
3650 20 990	- aus anderen Stoffen	St 1000 EUR	-	-	-	-
3650 31 300	Anderes Spielzeug (einschl. Musikspielzeuginstrumenten) - Puppenwagen	St 1000 EUR	.	.	1 480 42	3
3650 31 500	- Spielfahrzeuge, zum Besteigen und Fortbewegen durch Kinder geeignet	St 1000 EUR	591 653 18 859	687 050 22 196	527 067 20 177	10
3650 32 500	Puzzles - aus Holz	St 1000 EUR	-	-	-	-
3650 32 900	- aus anderen Stoffen	St 1000 EUR	.	.	.	2
3650 33 100	Anderes Spielzeug, a.n.g. - Musikspielzeuginstrumente und -geräte	St 1000 EUR	-	.	-	-
3650 33 300	- Anderes Spielzeug, in Zusammenstellungen oder auf Unterlagen u.ä. aufgemacht	St 1000 EUR	.	.	.	4
3650 33 430	- Spielzeug und Modelle, mit eingebautem Motor - - aus Kunststoff	St 1000 EUR	191 728 1 205	26 247 125	23 392 156	3
3650 33 490	- - aus anderen Stoffen	St 1000 EUR	.	.	.	1
3650 33 500	- Spielzeugwaffen	St 1000 EUR	.	.	.	1
3650 33 630	- Anderes Spielzeug aus Kunststoff, Kautschuk und Spinnstoffen - - aus Kunststoff	1000 EUR	71 627	69 198	92 494	36
3650 33 650	- - aus Kautschuk	1000 EUR	.	.	.	1
3650 33 670	- - aus Spinnstoffen	1000 EUR	-	-	-	-
3650 33 730	- Anderes Spielzeug aus Metall und aus anderen Stoffen - - Miniaturmodelle aus Metall, im Spritzgussverfahren hergestellt	1000 EUR	.	.	.	2
3650 33 750	- - Anderes Spielzeug aus Metall	1000 EUR	2 166	1 707	1 781	4
3650 33 790	- - Anderes Spielzeug aus anderen Stoffen	1000 EUR	4 955	4 478	4 797	16
3650 41 000	Spielkarten	t 1000 EUR	.	602 4 297	.	2
3650 42 000	Videospiele für Fernsehempfangsgeräte	St 1000 EUR	-	-	-	-
3650 43 100	Billardspiele und Zubehör	St 1000 EUR	.	.	.	2
3650 43 300	Spiele, mit Münzen oder Spielmarken betrieben (ohne Kegelanlagen), Teile dafür	St 1000 EUR	30 161 18 720	44 860 37 917	32 889 25 994	8
3650 43 550	Elektrische Auto-Rennspiele, die den Charakter von Gesellschaftsspielen haben	St 1000 EUR	-	-	-	-
3650 43 590	Andere Gesellschaftsspiele	1000 EUR	9 532	7 032	10 078	8
3650 90 000	Installation, Reparatur und Instandhaltung von automatischen Kegel- und Bowlingbahnen u.ä. Spielgeräten und -einrichtungen	1000 EUR	-	.	.	1
3661 10 300	Phantasieschmuck - Manschettenknöpfe u.ä. Knöpfe	1000 EUR	2 800	1 742	1 837	3

5 Produktion nach Güterarten - Deutschland

Melde-Nr.	Bezeichnung	Einheit	3. VJ 2001	2. VJ 2002	3. VJ 2002	3. VJ 2002 Anzahl Unternehmen
1	2	3	4	5	6	7
3661 10 503	- Anderer Phantasieschmuck, aus unedlen Metallen, auch versilbert, vergoldet oder platiniiert, Imitationsschmuck u.ä.	1000 EUR	3 136	3 344	3 245	9
3661 10 505	- - Versilbert, vergoldet oder platiniiert	1000 EUR				
3661 10 507	- - Anderer Phantasieschmuck aus unedlen Metallen	1000 EUR	3 794	2 715	2 597	7
3661 10 900	- - Glas-, Kunststoff- u.a. Imitations-Schmuckhalbfabrikate und -Schmuck (nach Gablonzer Art), in Verbindung mit unedlen Metallen	1000 EUR	1 011	.	1 084	6
3662 11 100	- Anderer Phantasieschmuck, a.n.g.	1000 EUR	130	.	-	-
3662 11 300	Besen und Bürsten					
3662 11 505	- Besen, aus Reisig oder anderen pflanzlichen Stoffen, gebunden, auch mit Stiel	1000 St 1000 EUR	.	.	.	3
3662 11 509	- Von Hand zu führende mechanische Fußbodenkehrer ohne Motor	1000 St 1000 EUR	.	.	.	1
3662 11 900	- Bürstenwaren für die Straßen- und Haushaltsreinigung (einschl. Schuh- und Kleiderbürsten); Bürsten für die Tierpflege	1000 St 1000 EUR	937 3 182	1 228 3 792	1 390 4 104	13
3662 12 100	- - für die Straßenreinigung	1000 St 1000 EUR	10 781 10 508	10 929 10 470	11 528 10 129	20
3662 12 350	- - für die Haushaltsreinigung und für die Tierpflege	1000 St 1000 EUR	4 613 5 395	4 762 5 774	4 627 5 617	14
3662 12 370	- Andere Besen und Bürsten, a.n.g.	1000 St 1000 EUR	117 650 31 756	119 019 33 894	124 095 33 415	7
3662 12 500	- Zahnbürsten	1000 St 1000 EUR	877 999	801 1 110	914 1 068	4
3662 12 700	- Rasierpinsel, Haar- u.a. Bürsten zur Körperpflege	1000 St 1000 EUR	7 162 2 468	7 374 2 632	8 424 3 048	14
3662 13 330	- - Rasierpinsel u.a. Bürsten zur Körperpflege (ohne Haarbürsten)	1000 St 1000 EUR	23 878 7 130	23 537 7 760	21 156 7 288	13
3662 13 350	- Pinsel für Kunstmaler und Schreibpinsel	1000 St 1000 EUR	177 282 .	127 635 14 847	129 195 16 025	12
3662 13 500	- Pinsel zum Auftragen von kosmetischen Erzeugnissen	1000 St 1000 EUR	239 605	208 541	211 541	6
3662 13 700	- Bürsten und Pinsel zum Auftragen von Anstrichfarben, Lack o.dgl.	1000 St 1000 EUR	12 702 6 804	10 874 6 156	9 985 5 804	12
3663 10 000	- Bürsten (z.B. Deckenbürsten)	1000 St 1000 EUR	46 026 12 023	48 793 12 948	46 049 12 144	7
3663 21 130	- Bürsten, die Teile von Maschinen, Apparaten oder Fahrzeugen sind	1000 St 1000 EUR	32 304 26 163	30 628 30 844	29 829 29 990	22
3663 21 150	Karusselle, Luftschaukeln, Schießbuden u.a. Geräte und Ausrüstungen für das Schaustellergewerbe	1000 EUR	12 376	14 755	6 295	7
3663 21 170	Schreibgeräte					
3663 21 190	- Kugelschreiber	1000 St 1000 EUR	5 714 .	6 336 22 421	5 539 19 031	7
3663 21 300	- - mit Tinte	1000 St 1000 EUR	.	.	.	
3663 21 500	- - mit Schaft oder Kappe aus Edelmetallen oder Edelmetallplattierungen (ohne solche mit Tinte)	1000 St 1000 EUR	.	20 517	21 406	3
3663 21 700	- - mit auswechselbarer Mine	1000 St 1000 EUR	88 847 22 675	79 287 21 326	63 478 19 409	14
3663 21 900	- - Andere Kugelschreiber	1000 St 1000 EUR	7 703 1 115	9 183 1 230	9 882 1 172	4
3663 22 300	- Schreiber und Markierstifte, mit Filzspitze oder anderer poröser Spitze	1000 St 1000 EUR	139 056 30 461	172 160 40 294	159 280 36 786	19
3663 22 500	- Füllbleistifte (Dreh- und Druckstifte)	1000 St 1000 EUR	7 397 17 417	5 772 19 783	5 774 16 666	10
3663 22 900	- Füllfederhalter u.a. Füllhalter, zum Zeichnen mit Tusche	1000 St 1000 EUR	1 239 3 063	1 789 6 418	1 229 4 499	4

5 Produktion nach Güterarten - Deutschland

Melde-Nr.	Bezeichnung	Einheit	3. VJ 2001	2. VJ 2002	3. VJ 2002	3. VJ 2002 Anzahl Unternehmen
1	2	3	4	5	6	7
3663 22 550	- Andere Füllfederhalter u.a. Füllhalter - mit Schaft oder Kappe aus Edelmetallen oder Edelmetallplattierungen	1000 St 1000 EUR	208 .	118 .	114 .	5
3663 22 590	- - Andere Füllfederhalter u.a. Füllhalter (ohne solche zum Zeichnen mit Tusche)	1000 St 1000 EUR	2 321 6 559	4 640 10 526	2 552 7 590	7
3663 23 100	- Zusammenstellungen von Kugelschreibern, Füllhaltern und/oder Füllbleistiften	kg 1000 EUR	. 489	. 941	55 211 773	4
3663 23 350	- - Minen für Kugelschreiber, aus Kugeln und Tintenbehälter bestehend - mit Tinte	1000 St 1000 EUR	8 244 2 650	9 008 6 104	5 755 6 568	5
3663 23 390	- - Andere Minen für Kugelschreiber	1000 St 1000 EUR	56 105 3 983	9 839 3 045	10 499 2 645	4
3663 23 530	- Schreibfedern und Schreibfederspitzen	1000 St 1000 EUR	2 775 1 877	2 504 1 444	1 496 1 065	4
3663 23 550	- Teile von Kugelschreibern, Füllhaltern, Füllbleistiften u.dgl.	1000 EUR	25 530	26 566	24 958	25
3663 24 100	Blei-, Kopier- und Farbstifte, Griffel, Minen für Stifte, Pastellstifte, Zeichenkohle, Schreib- oder Zeichenkreide und Schneiderkreide - Stifte mit festem Schutzmantel (Blei-, Kopier- und Farbstifte)	1000 St 1000 EUR	122 979 14 801	117 011 14 333	110 255 13 541	5
3663 24 300	- Minen für Stifte	1000 St 1000 EUR	105 158 1 362	132 034 .	. .	2
3663 24 500	- Schreib- oder Zeichenkreide, Schneiderkreide u.ä.	kg 1000 EUR	87 316 1 246	153 906 1 618	170 502 1 738	6
3663 25 100	Schiefertafeln und Tafeln zum Schreiben oder Zeichnen; Datumstempel, Petschafte, Nummernstempel u.dgl.; Farbbänder für Schreibmaschinen u.ä. Farbbänder; Stempelkissen - Schiefertafeln und Tafeln zum Schreiben oder Zeichnen, auch gerahmt	1000 St 1000 EUR	. 9 283	30 4 209	47 7 662	13
3663 25 300	- Datumstempel, Petschafte, Nummernstempel u.ä. Waren; Zusammensetzstempel und Druckkästen, für den Handgebrauch	1000 EUR	5 833	5 466	5 127	23
3663 25 500	- Stempelkissen, auch getränkt, auch mit Schachteln	1000 St 1000 EUR	2
3663 25 701	- Farbbänder für Schreibmaschinen u.ä. Farbbänder, mit Tinte oder anders für Abdrucke präpariert, auch auf Spulen oder in Kassetten - aus Gewebe mit einer Breite bis 220 mm, auf Spule	1000 St 1000 EUR	2
3663 25 703	- - aus Gewebe mit einer Breite bis 220 mm, in Kassette	1000 St 1000 EUR	209 738	245 891	246 885	3
3663 25 705	- - aus anderem Material mit einer Breite bis 220 mm, auf Spule oder in Kassette	1000 St 1000 EUR	2
3663 25 707	- - Farbtücher, mit einer Breite von mehr als 220 mm (Drucktücher)	1000 St 1000 EUR	8 181	10 222	. .	2
3663 31 300	Schirme; Stöcke, Peitschen u.ä. Waren; - Regenschirme und Sonnenschirme (einschl. Stockschrime, Gartenschirme u.ä. Waren)	1000 St 1000 EUR	55 5 767	136 11 846	32 5 448	13
3663 31 500	- Gehstöcke, Sitzstöcke, Peitschen, Reitpeitschen u.ä. Waren	1000 St 1000 EUR	419 907	2
3663 32 000	Teile, Ausstattungen und Zubehör für Schirme, Stöcke und Peitschen	1000 EUR	404	733	492	3
3663 33 330	Knöpfe - Druckknöpfe und Teile dafür	1000 St 1000 EUR	770 762 14 584	801 717 14 928	482 626 13 127	4
3663 33 350	- Knöpfe aus Kunststoff, nicht mit Spinnstoffen überzogen	1000 St 1000 EUR	162 087 5 452	85 657 3 985	92 739 3 895	12

5 Produktion nach Güterarten - Deutschland

Melde-Nr.	Bezeichnung	Einheit	3. VJ 2001	2. VJ 2002	3. VJ 2002	3. VJ 2002 Anzahl Unternehmen
1	2	3	4	5	6	7
3663 33 370	- Knöpfe aus unedlen Metallen, nicht mit Spinnstoffen überzogen	1000 St 1000 EUR	101 108 2 610	77 563 2 916	91 739 2 636	5
3663 33 390	- Andere Knöpfe	1000 St 1000 EUR	.	.	.	2
3663 33 503	- Reißverschlüsse mit Zähnen aus unedlen Metallen	1000 m 1000 St 1000 EUR	2 406 - 4 791	2 776 7 954 6 457	2 265 7 259 5 042	5
3663 33 505	- mit Zähnen aus Kunststoff	1000 m 1000 St 1000 EUR	13 157 - 14 643	13 446 30 279 16 414	11 773 23 512 12 721	4
3663 34 300	Knopfformen und andere Knopfteile; Knopfröhlinge	kg 1000 EUR	.	.	.	2
3663 34 500	Teile für Reißverschlüsse (einschl. Bändern und Streifen)	1000 EUR	.	.	.	2
3663 40 000	Linoleum; Fußbodenbeläge, aus einer Spinnstoffunterlage mit einer Deckschicht oder einem Überzug bestehend, auch zugeschnitten	1000 m ² 1000 EUR	.	.	.	2
3663 50 300	Menschenhaare; Wolle, Tierhaare u.a. Spinnstoffe, für die Herstellung von Perücken u.ä. Waren zugerichtet	1000 EUR	.	.	.	2
3663 50 500	Perücken, Bärte, Augenbrauen, Augenwimpern u.dgl., aus Menschenhaaren, Tierhaaren oder Spinnstoffen; Waren aus Menschenhaaren, a.n.g.	1000 EUR	2 533	2 262	2 426	6
3663 61 100	Feuerzeuge, andere Anzünder, Pfeifen, Teile dafür; Erzeugnisse aus leicht entzündlichen Stoffen; Zündhölzer; flüssige Brennstoffe und brennbare Flüssiggase für Feuerzeuge oder Anzünder - Feuerzeuge und andere Anzünder, auch mechanisch oder elektrisch	1000 St 1000 EUR	.	.	.	2
3663 61 300	- Pfeifen und Pfeifenköpfe	St 1000 EUR	.	.	.	1
3663 61 500	- Zigarren- und Zigarettenspitzen und Teile dafür; Teile für Tabakpfeifen	t 1000 EUR	.	.	.	2
3663 61 700	- Pfeifenrohformen aus Wurzelholz oder anderem Holz	kg 1000 EUR	-	-	-	-
3663 62 100	Zündmetalllegierungen, Erzeugnisse aus leicht entzündlichen Stoffen; Teile für Anzünder - Cer-Eisen und andere Zündmetalllegierungen in jeder Form; Erzeugnisse aus leicht entzündlichen Stoffen	kg 1000 EUR	2 187 570 3 463	2 799 661 4 256	2 487 186 3 781	5
3663 62 300	- Teile für Anzünder (ohne Feuersteine und Dachte)	1000 EUR	-	-	-	-
3663 63 000	Zündhölzer (ohne Feuerwerkskörper und andere pyrotechnische Artikel)	kg 1000 EUR	-	-	-	-
3663 64 000	Flüssige Brennstoffe und brennbare Flüssiggase für Feuerzeuge oder Anzünder, in Behältnissen mit einem Fassungsvermögen von 300 cm ³ oder weniger	St 1000 EUR	.	.	.	1
3663 71 303	Andere Erzeugnisse, a.n.g. Weihnachtsartikel - aus Glas	1000 EUR	18 464	5 656	13 753	9
3663 71 309	- aus anderen Stoffen	1000 EUR	1 428	955	1 615	7
3663 71 505	Festartikel für andere Feste, Karnevals- o.a. Unterhaltungsartikel - aus Papier oder Pappe	1000 EUR	8 245	8 330	8 404	10
3663 71 509	- aus anderen Stoffen	1000 EUR	.	1 819	1 321	5
3663 72 300	Kinderwagen	St 1000 EUR	50 002 11 798	47 836 11 444	34 002 8 417	4
3663 72 500	Teile für Kinderwagen	1000 EUR	6 091	5 829	6 140	7

5 Produktion nach Güterarten - Deutschland

Melde-Nr.	Bezeichnung	Einheit	3. VJ 2001	2. VJ 2002	3. VJ 2002	3. VJ 2002 Anzahl Unternehmen
1	2	3	4	5	6	7
3663 73 150	Frisierkäbme, Einsteckkämme, Haarspangen u.dgl. - aus Hartkautschuk oder Kunststoff	kg 1000 EUR	.	.	.	1
3663 73 190	- aus anderen Stoffen	kg 1000 EUR	-	-	-	-
3663 73 300	Haarnadeln, Frisiernadeln, Haarklammern, Lockenwickler u.ä. Waren und Teile dafür	kg 1000 EUR	.	.	.	2
3663 73 500	Parfümzerstäuber u.ä. Zerstäuber zu Toilettezzwecken, und Vorrichtungen und Köpfe dafür	kg 1000 EUR	-	-	-	-
3663 73 700	Puderquasten und Kissen, zum Auftragen von Kosmetik- oder Körperpflegemitteln	1000 St 1000 EUR	-	-	-	-
3663 74 000	Instrumente, Apparate, Geräte und Modelle zu Vorführzwecken (z.B. beim Unterricht oder auf Ausstellungen)	St 1000 EUR	838 557 44 933	871 314 41 648	716 197 45 533	30
3663 75 000	Kerzen (Lichte) aller Art u.dgl.	t 1000 EUR	31 833 68 776	26 286 54 191	33 724 74 144	27
3663 76 500	Künstliche Blumen, künstliches Blattwerk und künstliche Früchte sowie Teile dafür, Waren daraus - aus Kunststoff	1000 EUR	-	-	-	-
3663 76 900	- aus anderen Stoffen	1000 EUR	6 833	1 305	5 866	4
3663 77 100	Waren aus Därmen, Golfschlägerhäutchen, Blasen oder Sehnen	1000 EUR	-	-	-	-
3663 77 200	Vogelbälge und andere Vogelteile mit ihren Federn oder Daunen, Teile von Federn, Daunen und Waren daraus	1000 EUR	9 484	5 033	7 357	9
3663 77 300	Tierische Schnitzstoffe, bearbeitet und Waren daraus	1000 EUR	.	.	.	1
3663 77 400	Pflanzliche oder mineralische Schnitzstoffe, bearbeitet und Waren daraus; geformte oder geschnittzte Waren, a.n.g.; nicht gehärtete Gelatine, bearbeitet und Waren daraus	1000 EUR	.	.	.	1
3663 77 500	Handsiebe	1000 EUR	-	-	-	-
3663 77 700	Vakuum-Isolierflaschen u.ä. Vakuum-Isolierbehälter; Teile dafür (ohne Glaskolben)	1000 EUR	9 561	6 713	6 887	5
3663 77 900	Schneiderpuppen, Schaufensterpuppen u.ä. Waren; bewegliche Figuren und Ausstellungsstücke für Schaufenster	1000 EUR	2 968	3 645	2 773	6
3663 90 000	Präparierung und Ausstopfung von Tieren (ausgenommen Vogelbälge)	1000 EUR	-	-	-	-
3699 00 000	Veredelung von Erzeugnissen dieser Güterabteilung (ohne Möbelveredelung und ohne Polsterung von Sitzmöbeln)	1000 EUR	9 393	7 135	9 253	22
Sekundärrohstoffe						
3710 20 000	Metallische Sekundärrohstoffe - von abgewrackten Schiffen, anderen Wasserfahrzeugen und schwimmenden Vorrichtungen darunter zum Absatz bestimmt	t 1000 EUR	*	-	-	-
3710 27 100	- aus Eisen- und Stahlschrott darunter zum Absatz bestimmt	t 1000 EUR	1 355 193 1 355 193 130 170	.	1 593 760 1 593 760 158 277	53 53
3710 27 416	- aus Abfällen und Schrott von Gold, Platin, Silber u.ä. Edelmetallen darunter zum Absatz bestimmt	t 1000 EUR	*	-	.	2 2
3710 27 423	- aus Abfällen und Schrott von Aluminium darunter zum Absatz bestimmt	t 1000 EUR	*	-	89 308 89 308 67 395	47 47
3710 27 433	- aus Abfällen und Schrott aus Blei, Zink oder Zinn darunter zum Absatz bestimmt	t 1000 EUR	*	-	21 571 21 571 12 370	27 27

5 Produktion nach Güterarten - Deutschland

Melde-Nr.	Bezeichnung	Einheit	3. VJ 2001	2. VJ 2002	3. VJ 2002	3. VJ 2002 Anzahl Unternehmen
1	2	3	4	5	6	7
3710 27 443	- aus Abfällen und Schrott aus Kupfer	t	*	-	16 928	34
	darunter zum Absatz bestimmt	t	-	19 742	16 928	34
3710 27 452	- aus Abfällen und Schrott aus Nickel	t	*	-	16 105	12
	darunter zum Absatz bestimmt	t	-	.	.	12
3710 27 453	- aus Abfällen und Schrott, aus Titan, Magnesium u.a. NE-Metallen	t	*	-	7 557	9
	darunter zum Absatz bestimmt	t	-	6 821	7 557	9
		1000 EUR	-	5 996	8 002	
3720 14 301	Nichtmetallische Sekundärrohstoffe					
	- aus Bauschutt, Baumischabfällen, Straßenbauaufbruch	t	*	-	.	60
	darunter zum Absatz bestimmt	t	-	3 045 777	3 383 351	60
3720 17 106	- aus Spinnstoff- und Garnabfällen sowie Reißspinnstoff von Seide, Wolle, Tierhaaren, Baumwolle (ohne solche aus Chemiefasern)	t	*	-	22 314	3
	darunter zum Absatz bestimmt	t	-	4 584	5 885	3
3720 17 522	- aus Lumpen von Spinnstoffen; Seile, Taue und Waren daraus, aus Spinnstoffen, in Form von Abfällen oder unbrauchbar gewordenen Waren	t	*	-	3 299	2
	darunter zum Absatz bestimmt	t	-	.	.	2
3720 18 224	- aus Altwaren von Bekleidung u.ä.	t	*	-	2 004	4
	darunter zum Absatz bestimmt	t	-	929	2 004	4
3720 19 105	- aus Abfällen von Leder, Pergament-, Rohhautleder oder rekonstituiertem Leder	t	*	-	1 041	1
	darunter zum Absatz bestimmt	t	-	.	.	1
3720 20 104	- aus Altholz	t	*	-	27 184	16
	darunter zum Absatz bestimmt	t	-	23 897	27 184	16
3720 21 126	- aus Altmaterialien und Reststoffen aus Papier, Karton und Pappe, zur Wiedergewinnung	t	*	-	625	34
	darunter zum Absatz bestimmt	t	-	419 643	467 253	34
		1000 EUR	-	419 643	467 253	34
			-	29 581	48 766	
3720 23 204	- aus Ölabbfällen	t	*	-	.	1
	darunter zum Absatz bestimmt	t	-	.	.	1
3720 24 166	- aus Abfällen, Schnitzel und Bruch von Kunststoffen	t	*	-	102 605	48
	darunter zum Absatz bestimmt	t	-	100 435	102 605	48
3720 24 422	- aus wiedergewonnenen Chemiekalien aus pharmazeutischen Abfällen	t	*	-	31 943	1
	darunter zum Absatz bestimmt	t	-	32 040	.	1
3720 24 664	- aus wiedergewonnenen Chemiekalien aus Chemieabfällen, a.n.g.	t	*	-	.	1
	darunter zum Absatz bestimmt	t	-	.	.	1
3720 24 703	- aus wiederverwertbaren Reststoffen und Abfällen von Chemiefasern (einschl. Kämm-lingen, Garnabfällen und Reiß-spinnstoff)	t	*	-	.	1
	darunter zum Absatz bestimmt	t	-	.	.	1
3720 25 137	- aus Abfällen, Staub und Bruch von Hartkautschuk in allen Formen	t	*	-	.	1
	darunter zum Absatz bestimmt	t	-	.	.	1
3720 25 138	- aus Abfällen, Bruch und Schnitzel von Weichkautschukschuk	t	*	-	26 790	3
	darunter zum Absatz bestimmt	t	-	25 071	26 790	3
3720 26 151	- aus Bruchglas und anderen Abfällen und Scherben von Glas	t	*	-	2 121	20
	darunter zum Absatz bestimmt	t	-	406 955	467 048	20
3720 31 403	- aus verbrauchten elektrischen Primärelementen, Primärbatterien und Akkumulatoren	t	*	-	13 397	20
	darunter zum Absatz bestimmt	t	-	10 282	13 397	20
3720 99 999	- aus anderen Altmaterialien und Reststoffen	t	*	-	.	-
	(z.B. Elektronikschrott, TV- u.a. Bildschirmgeräte, Haushaltsgeräte)	t	-	-	-	-
	darunter zum Absatz bestimmt	t	-	150 000	175 191	19
		1000 EUR	-	150 000	175 191	19
			-	8 387	8 995	

5 Produktion nach Güterarten - Deutschland

Melde-Nr.	Bezeichnung	Einheit	3. VJ 2001	2. VJ 2002	3. VJ 2002	3. VJ 2002 Anzahl Unternehmen
1	2	3	4	5	6	7
	Energie und Dienstleistungen der Energieversorgung					
4011 10 200	Elektrischer Strom - aus KWK-Anlagen (unter Einsatz von fossilen Brennstoffen, Biomasse oder Abfällen erzeugte Elektrizität) darunter zum Absatz bestimmt	1000 MWh 1000 MWh 1000 EUR	* 9 805 -	10 675 10 675 -	10 555 10 555 -	. . .
4011 10 300	- aus Nicht-KWK-Anlagen (unter Einsatz von fossilen Brennstoffen, Biomasse oder Abfällen erzeugte Elektrizität) darunter zum Absatz bestimmt	1000 MWh 1000 MWh 1000 EUR	* - -	- - -	- - -	- - -
4011 10 500	- aus Kernenergie darunter zum Absatz bestimmt	1000 MWh 1000 MWh 1000 EUR	* - -	- - -	- - -	- - -
4011 10 720	- aus anderen Energien - - aus Wasserkraftwerken darunter zum Absatz bestimmt	1000 MWh 1000 MWh 1000 EUR	* 129 -	157 157 -	141 141 -	. . .
4011 10 730	- - aus Windenergie darunter zum Absatz bestimmt	1000 MWh 1000 MWh 1000 EUR	* - -	- - -	- - -	- - -
4011 10 750	- - aus Sonnenenergie darunter zum Absatz bestimmt	1000 MWh 1000 MWh 1000 EUR	* - -	- - -	- - -	- - -
4011 10 770	- - Geothermische Energie (von Erdwärmekraftwerken erzeugte Elektrizität und Netzeinspeisung) darunter zum Absatz bestimmt	MWh MWh 1000 EUR	* - -	- - -	- - -	- - -
4011 10 790	- - Andere Elektrizität (Brennstoffzellen, usw., und Netzeinspeisung) darunter zum Absatz bestimmt	MWh MWh 1000 EUR	* - -	- - -	- - -	- - -
4011 20 000	Verbrauchte (bestrahlte) Brennstoffelemente (Stäbe, Kartuschen) von Kernreaktoren (EURATOM) darunter zum Absatz bestimmt	g g 1000 EUR	* - -	- - -	- - -	- - -
4012 10 000	Dienstleistungen der Übertragung von elektrischem Strom durch Fernleitungen	1000 EUR	-	-	-	-
	Dienstleistungen der Verteilung und des Handels von elektrischem Strom					
4013 11 000	Dienstleistungen der Verteilung von elektrischem Strom	1000 EUR	-	-	-	-
4013 12 000	Dienstleistungen des Handels mit elektrischem Strom	1000 EUR	-	-	-	-
4021 10 030	Gase (oh. Erdgas, Erdölgas u.a. gasförmige Kohlenwasserstoffe) - Kokereigas darunter zum Absatz bestimmt	1000 MWh 1000 MWh 1000 EUR	* 4 257 -	4 118 4 118 -	4 207 4 207 -	. . .
4021 10 050	- Hochofengas darunter zum Absatz bestimmt	1000 MWh 1000 MWh 1000 EUR	* 10 846 -	10 852 10 852 -	11 469 11 469 -	. . .
4021 10 070	- Gas aus Gaswerken (von Gaswerken durch Karbonisation, Cracken, Reformieren, Vergasung oder einfaches Mischen von Gas und/oder Luft erzeugte Gase aller Art) darunter zum Absatz bestimmt	1000 MWh 1000 MWh 1000 EUR	* - -	- - -	- - -	- - -
4021 10 080	- Gas aus Sauerstoff-Blasstahlwerken (Gas als Nebenprodukt von Sauerstoff-Blasstahlwerken) darunter zum Absatz bestimmt	1000 MWh 1000 MWh 1000 EUR	* - -	- - -	- - -	- - -
4021 10 110	- - Naturgas (ohne Erdgas u. Erdölgas) - - Klärgas darunter zum Absatz bestimmt	1000 MWh 1000 MWh 1000 EUR	* - -	- - -	- - -	- - -
4021 10 130	- - Biogas darunter zum Absatz bestimmt	1000 MWh 1000 MWh 1000 EUR	* - -	- - -	- - -	- - -
4021 10 150	- - Deponiegas darunter zum Absatz bestimmt	1000 MWh 1000 MWh 1000 EUR	* - -	- - -	- - -	- - -

5 Produktion nach Güterarten - Deutschland

Melde-Nr.	Bezeichnung	Einheit	3. VJ 2001	2. VJ 2002	3. VJ 2002	3. VJ 2002 Anzahl Unternehmen
1	2	3	4	5	6	7
4021 10 170	- - Grubengas darunter zum Absatz bestimmt	1000 MWh 1000 MWh 1000 EUR	* 826 826	1 121 1 121 -	1 115 1 115 -	. . .
4021 10 190	- - Andere Naturgase, a.n.g. darunter zum Absatz bestimmt	1000 MWh 1000 MWh 1000 EUR	* - -	- - -	- - -	- - -
4022 11 000	Dienstleistungen der Gasversorgung durch Rohrleitungen	1000 EUR	-	-	-	-
4022 12 000	Dienstleistungen des Gashandels	1000 EUR	-	-	-	-
4030 10 030	Fernwärme und Dienstleistungen der Wärmeversorgung (einschl. der Ver- sorgung mit Energie in kalter Form) - Wärme aus Heizwerken (von Heiz- werken unter Einsatz von fossilen Brennstoffen, Biomasse oder Abfällen erzeugte Wärme, die an Dritte verkauft wird) darunter zum Absatz bestimmt	TJ TJ 1000 EUR	* - -	- - -	- - -	- - -
4030 10 050	- Erdwärme (Wärme aus geothermischen Feldern, die an Dritte verkauft wird) darunter zum Absatz bestimmt	TJ TJ 1000 EUR	* - -	- - -	- - -	- - -
4030 10 070	- Wärme aus KWK-Anlagen (von KWK-Anlagen erzeugte Wärme, die an Dritte verkauft wird) darunter zum Absatz bestimmt	TJ TJ 1000 EUR	* - -	- - -	- - -	- - -
4030 10 090	- Andere Wärme (aus Abfällen, chemischen Verfahren usw. rückgewonnene Wärme, die an Dritte verkauft wird) darunter zum Absatz bestimmt	TJ TJ 1000 EUR	* - -	- - -	- - -	- - -
4030 10 500	- - Heißluft darunter zum Absatz bestimmt	TJ TJ 1000 EUR	* - -	- - -	- - -	- - -
4030 10 700	- Energie in kalter Form (z.B. Kühlwasser, Eis und Schnee, Kälte) darunter zum Absatz bestimmt	TJ TJ 1000 EUR	* - -	- - -	- - -	- - -
4030 20 000	- Dienstleistungen der Wärme- versorgung	1000 EUR	-	-	-	-
4100 11 100	Wasser und Dienstleistungen der Wasserversorgung Wasser mit Trinkwasserqualität, aufbereitet - Grundwasser, aufbereitet (ohne Uferfiltrat und angereichertes Grundwasser) darunter zum Absatz bestimmt	1000 m³ 1000 m³ 1000 EUR	* - -	- - -	- - -	- - -
4100 11 300	- Quellwasser, aufbereitet darunter zum Absatz bestimmt	1000 m³ 1000 m³ 1000 EUR	* - -	- - -	- - -	- - -
4100 11 510	- - Oberflächenwasser, aufbereitet - - Flusswasser, aufbereitet darunter zum Absatz bestimmt	1000 m³ 1000 m³ 1000 EUR	* - -	- - -	- - -	- - -
4100 11 550	- - Seewasser, aufbereitet darunter zum Absatz bestimmt	1000 m³ 1000 m³ 1000 EUR	* - -	- - -	- - -	- - -
4100 11 570	- - Talsperrenwasser, aufbereitet darunter zum Absatz bestimmt	1000 m³ 1000 m³ 1000 EUR	* - -	- - -	- - -	- - -
4100 11 600	- - Uferfiltrat, aufbereitet darunter zum Absatz bestimmt	1000 m³ 1000 m³ 1000 EUR	* - -	- - -	- - -	- - -
4100 11 700	- Angereichertes Grundwasser, aufbereitet darunter zum Absatz bestimmt	1000 m³ 1000 m³ 1000 EUR	* - -	- - -	- - -	- - -
4100 12 100	Wasser ohne Trinkwasserqualität, nicht aufbereitet - Grundwasser, nicht aufbereitet (ohne Uferfiltrat und angerei- chertes Grundwasser) darunter zum Absatz bestimmt	1000 m³ 1000 m³ 1000 EUR	* - -	- - -	- - -	- - -
4100 12 300	- Quellwasser, nicht aufbereitet darunter zum Absatz bestimmt	1000 m³ 1000 m³ 1000 EUR	* - -	- - -	- - -	- - -

5 Produktion nach Güterarten - Deutschland

Melde-Nr.	Bezeichnung	Einheit	3. VJ 2001	2. VJ 2002	3. VJ 2002	3. VJ 2002 Anzahl Unternehmen
1	2	3	4	5	6	7
	- Oberflächenwasser, nicht aufbereitet					
4100 12 510	- - Flusswasser, nicht aufbereitet darunter zum Absatz bestimmt	1000 m ³ 1000 m ³ 1000 EUR	* - -	- - -	- - -	- - -
4100 12 550	- - Seewasser, nicht aufbereitet darunter zum Absatz bestimmt	1000 m ³ 1000 m ³ 1000 EUR	* - -	- - -	- - -	- - -
4100 12 570	- - Talsperrenwasser, nicht aufbereitet darunter zum Absatz bestimmt	1000 m ³ 1000 m ³ 1000 EUR	* - -	- - -	- - -	- - -
4100 12 600	- - Uferfiltrat, nicht aufbereitet darunter zum Absatz bestimmt	1000 m ³ 1000 m ³ 1000 EUR	* - -	- - -	- - -	- - -
4100 12 700	- Angereichertes Grundwasser, nicht aufbereitet darunter zum Absatz bestimmt	1000 m ³ 1000 m ³ 1000 EUR	* - -	- - -	- - -	- - -
4100 20 000	Dienstleistungen der Wasserverteilung	1000 EUR	-	-	-	-
	Fertigteilbau					
4521 71 000	Errichtungsarbeiten an Wohngebäuden aus Fertigteilen	1000 EUR	2 725	982	1 666	6
4521 72 000	Errichtungsarbeiten an Nichtwohngebäuden aus Fertigteilen	1000 EUR	3 657	.	207	4
4521 73 000	Errichtungsarbeiten an sonstigen Fertigteilbauten	1000 EUR	1 866	.	1 421	8

**Wert der zum Absatz bestimmten Produktion
nach Güterklassen und Güterabteilungen**

Früheres Bundesgebiet

6 Wert der zum Absatz bestimmten Produktion nach Güterklassen und Güterabteilungen
Früheres Bundesgebiet

Güter- klasse, -abteilung	Bezeichnung	3. VJ 2001	2. VJ 2002	3. VJ 2002	3. VJ 2002 Anzahl
		1000 EUR			Unternehmen
1	2	3	4	5	6
10	Kohle und Torf	-	.	.	29
1010	Steinkohle und Steinkohlenbriketts	-	.	.	1
1020	Braunkohle und Braunkohlenbriketts	-	.	.	-
1030	Torf	-	.	.	27
1099	Veredlung von Erzeugnissen dieser Güterabteilung	-	.	.	1
11	Erdöl und Erdgas; Dienstleistungen für die Erdöl- und Erdgasgewinnung	-	.	.	11
1110	Erdöl und Erdgas	-	619 278	484 661	3
1120	Dienstleistungen für die Erdöl- und Erdgasgewinnung	-	.	.	8
12	Uran- und Thoriumerze	-	-	-	-
13	Erze	-	-	-	-
1310	Eisenerze	-	-	-	-
1320	NE-Metallerze	-	-	-	-
	(ohne Uran- und Thoriumerze)	-	-	-	-
1399	Veredlung von Erzeugnissen dieser Güterabteilung	-	-	-	-
14	Steine und Erden, sonstige Bergbauerzeugnisse	-	844 595	871 948	732
1411	Naturwerksteine	-	10 379	11 503	36
1412	Kalk-, Gipsstein, Anhydrit, Kreide und Dolomit	-	62 193	63 254	63
1413	Tonschiefer	-	-	-	-
1421	Kies und Sand; gebrochene Natursteine	-	580 761	609 257	621
1422	Ton und Kaolin	-	47 596	45 424	28
1430	Chemische und Düngemittelminerale	-	51 725	42 369	12
1440	Salz und Natriumchlorid; Meerwasser	-	61 934	70 554	12
1450	Steine und Erden, a.n.g.; sonstige Bergbauerzeugnisse	-	17 391	16 610	15
1499	Veredlung von Erzeugnissen dieser Güterabteilung	-	12 615	12 978	8
15	Nahrungs- und Futtermittel sowie Getränke	-	22 552 573	23 084 440	4 448
1511	Fleisch (ohne Geflügel)	-	1 578 305	1 597 492	435
1512	Geflügel und Tiere, a.n.g.	-	267 447	302 039	91
1513	Verarbeitetes Fleisch	-	2 199 598	2 287 789	820
1520	Fischerzeugnisse u.a. Meeresfrüchte	-	331 470	312 107	100
1531	Verarbeitete Kartoffeln und Kartoffelerzeugnisse	-	182 915	171 481	52
1532	Frucht- und Gemüsesäfte	-	447 699	429 533	129
1533	Verarbeitetes Obst u. Gemüse, a.n.g.	-	622 335	816 796	170
1541	Öle und Fette, roh	-	.	.	29
1542	Öle und Fette, raffiniert	-	.	.	21
1543	Margarine u.ä. Nahrungsfette	-	185 969	199 712	11
1551	Milch und Milcherzeugnisse (ohne Speiseeis)	-	3 409 272	3 265 916	150
1552	Speiseeis	-	.	.	25
1561	Mahl- und Schälmlühlenerzeugnisse	-	469 331	475 467	104
1562	Stärke und Stärkeerzeugnisse	-	.	.	26
1571	Futtermittel für Nutztiere	-	660 531	628 271	124
1572	Futtermittel für sonstige Tiere, zubereitet (ohne Vormischungen)	-	318 549	376 741	61
1581	Backwaren (ohne Dauerbackwaren)	-	1 966 273	2 028 136	1 917
1582	Dauerbackwaren	-	689 106	782 645	275
1583	Zucker	-	.	.	16
1584	Süßwaren (ohne Dauerbackwaren)	-	1 265 810	1 612 247	198
1585	Teigwaren	-	110 489	109 000	65
1586	Kaffee und Tee, Kaffee-Ersatz	-	687 665	711 058	55
1587	Würzen und Soßen	-	560 279	494 443	116
1588	Homogenisierte Nahrungsmittelzubereitungen, i.A.E., zur Ernährung von Kindern oder zum Diätgebrauch in Behältnissen mit einem Inhalt von 250 g oder weniger	-	185 021	184 436	21
1589	Sonstige Nahrungsmittel, a.n.g.	-	1 024 944	917 940	270
1591	Spirituosen	-	187 511	189 015	75
1592	Ethylalkohol	-	.	21 571	12
1593	Wein	-	121 335	151 423	31
1594	Apfelwein und sonstige Fruchtweine; alkoholhaltige Mischgetränke, a.n.g.	-	67 667	61 148	190
1595	Wermutwein u.a. Weine aus frischen Weintrauben, aromatisiert	-	.	.	5
1596	Bier	-	1 655 116	1 640 692	311
1597	Malz	-	126 358	126 643	34
1598	Mineralwasser, Erfrischungsgetränke u.a. nicht alkoholhaltige Getränke	-	1 806 558	1 748 006	418
1599	Veredlung von Erzeugnissen dieser Güterabteilung, a.n.g. (z.B. Färben v. Eiern)	-	.	.	18

6 Wert der zum Absatz bestimmten Produktion nach Güterklassen und Güterabteilungen
Früheres Bundesgebiet

Güter- klasse, -abteilung	Bezeichnung	3. VJ 2001	2. VJ 2002	3. VJ 2002	3. VJ 2002 Anzahl
		1000 EUR			Unternehmen
1	2	3	4	5	6
16	Tabakerzeugnisse	-	.	.	20
1600	Tabakerzeugnisse	-	.	.	19
1699	Veredlung von Erzeugnissen dieser Güterabteilung	-	.	.	1
17	Textilien	-	2 824 871	2 550 514	974
1710	Textile Spinnstoffe und Garne	-	252 951	213 807	75
1720	Gewebe	-	630 459	527 708	147
1730	Textilveredlung	-	286 406	247 354	150
1740	Konfektionierte Textilwaren (ohne Bekleidung)	-	387 881	353 731	302
1751	Teppiche und textile Fußbodenbeläge	-	204 562	196 954	48
1752	Seilerwaren	-	24 929	22 211	30
1753	Vliesstoffe, auch getränkt, bestrichen, überzogen oder mit Lagen versehen	-	269 850	253 044	48
1754	Textilerzeugnisse, a.n.g.	-	491 972	474 287	200
1760	Gewirke und Gestricke	-	137 286	121 487	66
1771	Strumpfwaren	-	81 287	72 382	24
1772	Pullover, Strickjacken, Westen u.ä. Waren (einschl. Unterziehpullis), aus Gewirken oder Gestrickten	-	57 287	67 549	73
18	Bekleidung	-	542 421	736 740	395
1810	Bekleidung aus Leder oder rekonstituiertem Leder (ohne Bekleidungszubehör, Schuhe und Kopfbedeckungen)	-	6 074	6 689	11
1821	Arbeits- und Berufsbekleidung	-	19 837	22 652	27
1822	Oberbekleidung (ohne Arbeits- und Berufsbekleidung)	-	291 034	458 632	209
1823	Wäsche	-	151 090	177 086	147
1824	Bekleidung und Bekleidungszubehör, a.n.g.	-	.	.	109
1830	Pelze und Pelzwaren	-	4 955	.	14
1899	Veredlung von Erzeugnissen dieser Güterabteilung (ohne Bekleidung aus textilen Stoffen)	-	.	.	6
19	Leder und Lederwaren	-	490 404	441 881	210
1910	Leder	-	120 262	109 170	20
1920	Lederwaren (ohne Lederbekleidung und Schuhe)	-	.	.	87
1930	Schuhe	-	248 795	229 561	103
1999	Veredlung von Erzeugnissen dieser Güterabteilung	-	.	.	4
20	Holz sowie Holz-, Kork- und Flechtwaren (ohne Möbel)	-	2 925 209	2 893 329	1 569
2010	Holz, gesägt, auch gehobelt oder imprägniert	-	709 210	710 797	660
2020	Sperrholz, Span- u.ä. Platten, Faserplatten; Furnierblätter; verdichtetes Holz	-	668 596	625 456	107
2030	Konstruktionsteile, Fertigbauteile, Ausbauelemente und Fertigteil- bauten aus Holz	-	1 122 058	1 150 989	655
2040	Verpackungsmittel, Lagerbehälter und Ladungsträger, aus Holz	-	141 632	143 806	160
2051	Andere Holzwaren	-	.	.	176
2052	Kork-, Flecht- und Korbmacherwaren	-	3 181	2 990	8
2099	Veredlung von Erzeugnissen dieser Güterabteilung	-	.	.	27
21	Papier, Pappe und Waren daraus	-	6 576 651	6 586 238	868
2111	Holzstoff und Zellstoff	-	.	.	9
2112	Papier, Karton und Pappe	-	3 263 214	3 209 945	187
2121	Wellpapier und -pappe; Verpackungs- mittel aus Papier, Karton und Pappe	-	1 861 267	1 955 248	400
2122	Haushalts-, Hygiene- und Toiletten- artikel aus Zellstoff, Papier und Pappe	-	634 605	625 022	36
2123	Schreibwaren und Bürobedarf aus Papier, Karton oder Pappe	-	132 512	133 137	74
2124	Tapeten	-	95 842	88 935	11
2125	Andere Waren aus Papier, Karton und Pappe	-	508 918	499 670	240
2199	Veredlung von Erzeugnissen dieser Güterabteilung	-	.	.	16

6 Wert der zum Absatz bestimmten Produktion nach Güterklassen und Güterabteilungen
Früheres Bundesgebiet

Güter- klasse, -abteilung	Bezeichnung	3. VJ 2001	2. VJ 2002	3. VJ 2002	3. VJ 2002 Anzahl
		1000 EUR			Unternehmen
1	2	3	4	5	6
22	Verlags- und Druckerzeugnisse, bespielte Ton-, Bild- u. Datenträger	-	9 336 450	9 164 448	2 753
2211	Buch- und Musikverlagserzeugnisse	-	1 108 028	1 176 819	391
2212	Tageszeitungen (einschl. deren Sonntagszeitungen u.a. periodischen Druckschriften), mindestens viermal wöchentlich erscheinend	-	2 004 859	1 860 185	237
2213	Zeitung u.a. periodische Druckschriften, weniger als viermal wöchentlich erscheinend	-	1 821 330	1 709 204	600
2214	Bespielte Tonträger	-	34 955	30 968	24
2215	Sonstige Verlagserzeugnisse	-	.	.	133
2221	Druck von Tageszeitungen einschl. deren Sonntagszeitungen u.a. periodischen Druckschriften, mindestens viermal wöchentlich erscheinend	-	278 985	261 488	97
2222	Drucke, a.n.g.	-	3 366 242	3 359 708	1 547
2223	Druckweiterverarbeitung von Druckerzeugnissen	-	196 718	205 285	250
2224	Druckvorstufen- und Medienstufen-Dienstleistungen	-	189 257	188 517	361
2225	Sonstige druckbezogene Dienstleistungen	-	66 776	68 192	147
2231	Vervielfältigung von bespielten Tonträgern	-	82 653	86 561	15
2232	Vervielfältigung von bespielten Bildträgern	-	.	.	15
2233	Vervielfältigung von bespielten Datenträgern	-	43 317	38 205	17
23	Kokereierzeugnisse, Mineralöl-erzeugnisse, Spalt- und Brutstoffe	-	.	.	80
2310	Kokereierzeugnisse	-	.	.	-
2320	Mineralölerzeugnisse	-	.	.	76
2330	Spalt- und Brutstoffe	-	.	.	2
2399	Veredlung von Erzeugnissen dieser Güterabteilung (ohne Wiederaufbereitung v. radioaktiven Brennelementen)	-	.	.	2
24	Chemische Erzeugnisse	-	25 120 758	24 535 103	1 473
2411	Anorganische Industriegase	-	.	.	28
2412	Farbstoffe und Pigmente	-	984 889	962 051	76
2413	Sonstige anorganische Grundstoffe und Chemikalien	-	988 130	1 003 262	140
2414	Sonstige organische Grundstoffe und Chemikalien	-	4 165 533	3 826 110	155
2415	Düngemittel und Stickstoffverbindungen	-	405 445	359 435	42
2416	Kunststoffe, in Primärformen	-	4 234 207	4 126 816	196
2417	Synthetischer Kautschuk, in Primärformen	-	.	.	17
2420	Schädlingsbekämpfungs- und Pflanzenschutzmittel, Desinfektionsmittel	-	.	.	63
2430	Anstrichmittel, Druckfarben u. Kitte	-	1 976 418	1 980 241	315
2441	Pharmazeutische Grundstoffe u.ä. Erzeugnisse	-	573 147	540 676	60
2442	Pharmazeutische Spezialitäten und sonstige pharmazeutische Erzeugnisse	-	4 506 138	4 586 543	251
2451	Seifen, Wasch-, Reinigungs- und Poliermittel	-	1 107 749	1 129 012	243
2452	Duftstoffe und Körperpflegemittel	-	1 046 833	1 005 274	162
2461	Pyrotechnische Erzeugnisse	-	.	.	14
2462	Klebstoffe und Gelatine	-	354 368	336 340	82
2463	Etherische Öle	-	.	.	47
2464	Fotochemische Erzeugnisse	-	387 233	340 932	16
2465	Unbespielte Ton-, Bild- und Datenträger	-	.	.	10
2466	Chemische Erzeugnisse, a.n.g.	-	2 131 919	2 217 911	343
2470	Chemiefasern	-	612 767	575 582	35
2499	Veredlung von Erzeugnissen dieser Güterabteilung	-	253 055	255 518	55
25	Gummi- und Kunststoffwaren	-	11 036 004	11 052 801	2 985
2511	Bereifungen, aus Kautschuk	-	.	.	10
2512	Bereifungen, runterneuert	-	.	.	14
2513	Andere Gummiwaren (ohne Bereifungen)	-	1 478 269	1 493 924	282
2521	Platten, Folien, Schläuche und Profile, aus Kunststoffen	-	2 936 392	2 985 122	576
2522	Verpackungsmittel aus Kunststoffen	-	1 300 989	1 309 620	491
2523	Baubedarfsartikel aus Kunststoffen	-	979 145	1 064 201	592
2524	Andere Kunststoffwaren	-	3 255 292	3 139 491	1 396
2599	Veredlung von Erzeugnissen dieser Güterabteilung	-	202 473	200 320	159

6 Wert der zum Absatz bestimmten Produktion nach Güterklassen und Güterabteilungen
Früheres Bundesgebiet

Güter- klasse, -abteilung	Bezeichnung	3. VJ 2001	2. VJ 2002	3. VJ 2002	3. VJ 2002 Anzahl
		1000 EUR			Unternehmen
1	2	3	4	5	6
26	Glas, Keramik, bearbeitete Steine und Erden	-	6 534 238	6 532 937	1 879
2611	Flachglas (ohne veredeltes und bearbeitetes Flachglas)	-	146 992	148 589	20
2612	Veredeltes u. bearbeitetes Flachglas	-	570 433	588 602	169
2613	Hohlglas	-	468 429	475 851	48
2614	Glasfasern	-	139 284	149 190	21
2615	Sonstiges Glas	-	.	.	.
2621	(einschl. technischer Glaswaren) Haushaltswaren und Ziergegenstände, aus Keramik	-	266 137	253 431	76
2622	Sanitärkeramik	-	126 873	119 343	42
2623	Elektrische Isolatoren und Isolier- teile, aus keramischen Stoffen	-	.	.	4
2624	Keramische Waren für sonstige technische Zwecke	-	45 581	45 713	9
2625	Andere keramische Waren, a.n.g.	-	86 359	77 089	32
2626	Feuerfeste keramische Werkstoffe	-	.	.	34
2630	Keramische Wand-, Bodenfliesen und -platten	-	248 882	261 248	55
2640	Ziegel und sonstige Baukeramik	-	105 527	98 274	22
2651	Zement	-	345 443	336 302	107
2652	Kalk	-	472 057	431 290	31
2653	Gips, aus gebranntem Gipsstein oder aus Calciumsulfat	-	98 659	99 638	29
2661	Betonzeugnisse, vorgefertigte Bauelemente und Gebäude aus Beton oder Kalksandstein (Kunststein)	-	55 023	57 287	15
2662	Gipszeugnisse für den Bau	-	1 131 402	1 143 034	495
2663	Frischbeton (Transportbeton)	-	91 367	97 523	12
2664	Mörtel	-	572 293	555 316	409
2665	Faserzementwaren	-	319 226	326 001	161
2666	Andere Beton-, Zement-, Gips- und Kalksandsteinerzeugnisse	-	.	.	24
2670	Naturwerksteinerzeugnisse, a.n.g.	-	95 639	111 490	49
2681	Mühlsteine, Steine zum Zerfasern, Poliersteine und Schleifwerkzeuge	-	121 149	120 430	136
2682	Mineralerzeugnisse, a.n.g.	-	215 989	200 274	59
2699	Veredlung von Erzeugnissen dieser Güterabteilung	-	548 345	583 168	122
27	Metalle und Halbzeug daraus	-	104 603	101 503	59
2710	Roheisen, Rohstahl und Walzstahl sowie Ferrolegierungen	-	12 305 206	12 135 448	1 073
2721	Rohre, Rohrform-, Rohrverschluss- und Rohrverbindungsstücke, aus Gusseisen	-	4 213 134	4 205 068	109
2722	Stahlrohre, Rohrform-, Rohrver- schluss- und Rohrverbindungsstücke, aus Eisen oder Stahl	-	.	.	9
2731	Blankstahl	-	989 754	982 934	186
2732	Kaltband mit einer Breite von weniger als 600 mm	-	166 053	163 386	36
2733	Kaltprofile	-	.	.	52
2734	Draht	-	116 051	117 497	38
2741	Edelmetalle und Halbzeug daraus	-	203 975	203 707	63
2742	Aluminium und Halbzeug daraus	-	.	.	27
2743	Blei, Zink und Zinn und Halbzeug daraus	-	2 252 659	2 303 217	140
2744	Kupfer und Halbzeug daraus	-	257 766	229 928	49
2745	Sonstige NE-Metalle und Halbzeug daraus	-	.	.	87
2751	Eisengießereierzeugnisse	-	215 108	193 276	51
2752	Stahlgießereierzeugnisse	-	815 765	754 466	160
2753	Leichtmetallgießereierzeugnisse	-	160 814	154 780	37
2754	Buntmetall-/Schwermetallgießerei- erzeugnisse	-	665 549	666 637	210
28	Metallerzeugnisse	-	113 772	111 731	107
2811	Metallerzeugnisse	-	15 251 486	15 498 794	6 399
2811	Stahl- und Leichtmetallbau- konstruktionen	-	15 251 486	15 498 794	6 399
2812	Ausbauelemente aus Stahl und Aluminium	-	2 208 954	2 311 159	1 497
2821	Tanks, Sammelbehälter u.ä. Behälter, aus Eisen, Stahl oder Aluminium	-	686 234	724 908	596
2822	Heizkörper für Zentralheizungen; Zentralheizungskessel	-	258 499	256 496	221
2830	Dampfkessel (Dampferzeuger) (ohne Zentralheizungskessel); Kernreaktoren, Teile dafür	-	.	.	53
2840	Schmiede-, Blechformteile, gewalzte Ringe und pulvermetallurgische Erzeugnisse	-	557 147	690 831	197
2851	Oberflächenveredlung und Wärmebehandlung	-	2 665 301	2 615 842	862
2852	Mechanikleistungen, a.n.g.	-	925 935	918 789	673
2861	Schneidwaren und Bestecke	-	942 360	961 976	873
2862	Werkzeuge	-	.	.	55
2863	Schlösser und Beschläge	-	1 428 538	1 364 533	803
		-	1 453 385	1 454 780	261

6 Wert der zum Absatz bestimmten Produktion nach Güterklassen und Güterabteilungen
Früheres Bundesgebiet

Güter- klasse, -abteilung	Bezeichnung	3. VJ 2001	2. VJ 2002	3. VJ 2002	3. VJ 2002 Anzahl
		1000 EUR			Unternehmen
1	2	3	4	5	6
2871	Behälter aus Eisen oder Stahl	-	153 047	144 878	80
2872	Verpackungen und Verschlüsse, aus Eisen, Stahl oder NE-Metall	-	553 835	577 193	70
2873	Drahtwaren	-	416 935	418 186	196
2874	Schrauben, Niete, Ketten, Federn	-	947 759	928 042	389
2875	Eisen-, Blech- und Metallwaren, a.n.g.	-	1 359 510	1 378 692	787
2899	Veredlung von Erzeugnissen dieser Güterabteilung (ohne Schmiede-, Press-, Zieh- und Stanzteile, Ober- flächenveredlung, Wärmebehandlung und Mechanik, a.n.g.)	-	176 864	181 188	192
29	Maschinen	-	32 409 882	31 973 665	6 492
2911	Verbrennungsmotoren und Turbinen	-	1 064 172	1 022 837	58
2912	Pumpen und Kompressoren	-	2 148 165	2 195 615	436
2913	Armaturen	-	1 671 128	1 719 044	389
2914	Lager, Getriebe, Zahnräder und Antriebsselemente	-	2 175 159	2 193 935	367
2921	Öfen und Brenner, Teile dafür	-	367 809	352 234	129
2922	Hebezeuge und Fördermittel	-	2 357 887	2 630 112	734
2923	Kälte- u. lufttechnische Erzeugnisse für gewerbliche Zwecke	-	1 832 543	1 857 436	524
2924	Maschinen für unspezifische Verwendung, a.n.g.	-	3 292 485	3 018 689	931
2931	Einachsschlepper, Acker- und Forst- schlepper, andere Zugmaschinen	-	575 318	466 681	24
2932	Sonstige Maschinen für die Land- und Forstwirtschaft, Teile dafür	-	940 830	663 452	198
2941	Handgeführte, kraftbetriebene Werk- zeuge; Teile dafür	-	289 391	289 043	95
2942	Werkzeugmaschinen für die Metall- bearbeitung, Teile dafür	-	2 185 822	2 090 617	606
2943	Werkzeugmaschinen a.n.g., Teile dafür; Zubehör für Werkzeugmaschinen	-	1 319 874	1 220 223	505
2951	Maschinen für die Metallerzeugung, Walzwerkseinrichtungen, Gießmaschinen	-	392 580	295 420	98
2952	Bergwerks-, Bau- und Baustoff- maschinen, Teile dafür	-	1 555 648	1 449 544	296
2953	Maschinen für die Nahrungs-, Futter- mittel- und Getränkeherstellung und für die Tabakverarbeitung, Teile dafür	-	692 343	732 137	259
2954	Maschinen für die Textil- und Bekleidungsherstellung, die Lederer- zeugung und -verarbeitung sowie die Herstellung von Schuhen	-	1 022 313	1 079 498	234
2955	Maschinen für das Papiergewerbe	-	5 592 318	5 693 936	2 100
2956	Maschinen für das Druckgewerbe und für sonstige bestimmte Wirtschafts- zweige, a.n.g.	-	57 643	59 393	18
2960	Waffen und Munition, Teile dafür	-	1 983 896	2 028 467	140
2971	Elektrische Haushaltsgeräte, Teile dafür (einschl. Tauchsiedern und elektrischen Geräten zum Raum- oder Bodenheizen o.ä., für gewerbliche Zwecke)	-	246 097	263 932	59
2972	Nichtelektrische Heiz-, Koch-, Heiß- wasser-, Heißluft- u.ä. Geräte für den Haushalt, Teile dafür	-	60 663	72 428	141
2999	Veredlung von Erzeugnissen dieser Güterabteilung	-			
30	Büromaschinen, Datenverarbeitungs- geräte und -einrichtungen	-	2 434 086	2 559 341	238
3001	Büromaschinen	-	292 431	304 462	57
3002	Datenverarbeitungsgeräte und -einrichtungen	-	2 139 719	2 251 796	191
3099	Veredlung von Erzeugnissen dieser Güterabteilung	-	1 936	3 083	5
31	Geräte der Elektrizitätserzeugung und -verteilung u.ä.	-	12 313 811	12 785 214	2 227
3110	Elektromotoren, Generatoren, Trans- formatoren und Teile dafür	-	2 546 070	2 569 066	523
3120	Elektrizitätsverteilungs- und -schaltanlagen, Teile dafür	-	4 998 174	5 346 372	968
3130	Isolierte Elektrokabel, -leitungen und -drähte	-	709 772	689 530	145
3140	Akkumulatoren und Batterien	-	260 089	271 401	23
3150	Elektrische Lampen und Leuchten	-	890 571	921 830	296
3161	Elektrische Ausrüstungen für Motoren und Fahrzeuge, a.n.g.	-	1 645 566	1 622 508	129
3162	Sonstige elektrische Ausrüstungen, a.n.g.	-	1 212 912	1 314 471	480
3199	Veredlung von Erzeugnissen dieser Güterabteilung	-	50 656	50 037	53

6 Wert der zum Absatz bestimmten Produktion nach Güterklassen und Güterabteilungen
Früheres Bundesgebiet

Güter- klasse, -abteilung	Bezeichnung	3. VJ 2001	2. VJ 2002	3. VJ 2002	3. VJ 2002 Anzahl
		1000 EUR			Unternehmen
1	2	3	4	5	6
32	Nachrichtentechnik, Rundfunk- und Fernsehgeräte sowie elektronische Bauelemente	-	5 727 403	5 641 032	569
3210	Elektronische Bauelemente	-	1 756 943	1 745 918	269
3220	Nachrichtentechnische Geräte und Einrichtungen	-	2 900 891	2 796 908	162
3230	Rundfunk- und Fernsehgeräte, phono- und videoteknische Geräte	-	.	.	168
3299	Veredlung von Erzeugnissen dieser Güterabteilung	-	.	.	16
33	Medizin-, mess-, steuerungs-, regelungstechnische und optische Erzeugnisse; Uhren	-	6 964 259	6 906 377	2 212
3310	Medizinische Geräte u. orthopädische Vorrichtungen	-	2 508 196	2 499 992	931
3320	Mess-, Kontroll-, Navigations- u.ä. Instrumente und Vorrichtungen	-	3 234 526	3 219 344	1 038
3330	Planung, Montage, Reparatur und Instandhaltung von industriellen Prozess-Steuerungseinrichtungen (Dauerbetrieb-Steuerungseinrichtungen)	-	260 883	280 060	99
3340	Optische und fotografische Geräte	-	843 128	801 576	167
3350	Uhren	-	99 064	91 122	79
3399	Veredlung von Erzeugnissen dieser Güterabteilung (ohne Planung und Installation von Dauerbetrieb-Steuerungseinrichtungen)	-	18 462	14 283	18
34	Kraftwagen und Kraftwagenteile	-	48 850 991	46 717 712	1 048
3410	Kraftwagen und Kraftwagenmotoren	-	34 221 639	32 593 730	71
3420	Karosserien, Aufbauten und Anhänger	-	.	.	314
3430	Teile und Zubehör für Kraftwagen und Verbrennungsmotoren mit Fremd- und Selbstzündung	-	13 102 674	12 724 806	701
3499	Veredlung von Erzeugnissen dieser Güterabteilung	-	.	.	42
35	Sonstige Fahrzeuge	-	4 784 718	4 777 892	348
3511	Schiffe (ohne Boote und Yachten)	-	593 108	829 921	71
3512	Boote und Yachten	-	83 215	254 885	21
3520	Schienenfahrzeuge	-	938 586	943 947	78
3530	Luft- und Raumfahrzeuge	-	2 640 503	2 398 021	76
3541	Krafträder	-	.	.	17
3542	Fahrräder, Teile und Zubehör	-	148 825	64 985	40
3543	Behindertenfahrzeuge	-	56 599	62 693	18
3550	Fahrzeuge, a.n.g.	-	.	.	35
3599	Veredlung von Erzeugnissen dieser Güterabteilung	-	.	.	2
36	Möbel, Schmuck, Musikinstrumente, Sportgeräte, Spielwaren u. sonstige Erzeugnisse	-	5 499 886	5 277 712	1 921
3611	Sitzmöbel	-	1 501 722	1 362 082	328
3612	Büro- und Ladenmöbel	-	498 041	508 949	316
3613	Küchenmöbel aus Holz	-	756 985	698 097	156
3614	Sonstige Möbel	-	1 380 775	1 301 484	749
3615	Matratzen	-	141 912	167 887	77
3621	Münzen	-	6 275	4 746	7
3622	Schmuck, Gold- und Silberschmiedewaren (ohne Phantasieschmuck)	-	.	.	105
3630	Musikinstrumente	-	72 571	71 422	53
3640	Sportgeräte	-	111 872	108 368	68
3650	Spielwaren	-	282 774	322 334	109
3661	Phantasieschmuck	-	8 768	8 763	19
3662	Besen und Bürsten	-	118 887	117 254	67
3663	Sonstige Erzeugnisse, a.n.g.	-	445 446	434 353	239
3699	Veredlung von Erzeugnissen dieser Güterabteilung (ohne Möbelveredlung und ohne Polsterung von Sitzmöbeln)	-	.	.	21
37	Sekundärrohstoffe	-	323 900	323 250	131
3710	Metallische Sekundärrohstoffe	-	228 835	222 308	47
3720	Nichtmetallische Sekundärrohstoffe	-	95 065	100 941	103

6 Wert der zum Absatz bestimmten Produktion nach Güterklassen und Güterabteilungen
Früheres Bundesgebiet

Güter- klasse, -abteilung	Bezeichnung	3. VJ 2001	2. VJ 2002	3. VJ 2002	3. VJ 2002 Anzahl
		1000 EUR			Unternehmen
1	2	3	4	5	6
40	Energie und Dienstleistungen der Energieversorgung	-	-	-	-
4011	Elektrischer Strom	-	-	-	-
4012	Dienstleistungen der Übertragung von elektrischem Strom durch Fern- leitungen	-	-	-	-
4013	Dienstleistungen der Verteilung und des Handels von elektrischem Strom	-	-	-	-
4021	Gase (ohne Erdgas, Erdölgas u.a. gasförmige Kohlenwasserstoffe)	-	-	-	-
4022	Dienstleistungen der Gasversorgung durch Rohrleitungen und des Handels mit Gas	-	-	-	-
4023	Dienstleistungen des Gashandels	-	-	-	-
4030	Fernwärme und Dienstleistungen der Wärmeversorgung (einschl. der Versorgung mit Energie in kalter Form)	-	-	-	-
41	Wasser und Dienstleistungen der Wasserversorgung	-	-	-	-
45	Fertigteilbau	-	1 604	2 378	10

**Wert der zum Absatz bestimmten Produktion
nach Güterklassen und Güterabteilungen**

Neue Länder und Berlin-Ost

7 Wert der zum Absatz bestimmten Produktion nach Güterklassen und Güterabteilungen
Neue Länder und Berlin-Ost

Güter- klasse, -abteilung	Bezeichnung	3. VJ 2001	2. VJ 2002	3. VJ 2002	3. VJ 2002 Anzahl
		1000 EUR			Unternehmen
1	2	3	4	5	6
10	Kohle und Torf	-	.	.	2
1010	Steinkohle und Steinkohlenbriketts	-	-	-	-
1020	Braunkohle und Braunkohlenbriketts	-	.	.	-
1030	Torf	-	.	.	1
1099	Veredlung von Erzeugnissen dieser Güterabteilung	-	.	.	1
11	Erdöl und Erdgas; Dienstleistungen für die Erdöl- und Erdgasgewinnung	-	.	.	1
1110	Erdöl und Erdgas	-	11 043	10 803	.
1120	Dienstleistungen für die Erdöl- und Erdgasgewinnung	-	.	.	1
12	Uran- und Thoriumerze	-	-	-	-
13	Erze	-	-	-	-
1310	Eisenerze	-	-	-	-
1320	NE-Metallerze	-	-	-	-
	(ohne Uran- und Thoriumerze)	-	-	-	-
1399	Veredlung von Erzeugnissen dieser Güterabteilung	-	-	-	-
14	Steine und Erden, sonstige Bergbauerzeugnisse	-	117 087	142 006	176
1411	Naturwerksteine	-	.	.	7
1412	Kalk-, Gipsstein, Anhydrit, Kreide und Dolomit	-	3 304	3 819	9
1413	Tonschiefer	-	.	.	2
1421	Kies und Sand; gebrochene Natursteine	-	102 554	126 845	159
1422	Ion und Kaolin	-	8 467	8 431	8
1430	Chemische und Düngemittelminerale	-	285	308	7
1440	Salz und Natriumchlorid; Meerwasser	-	-	-	-
1450	Steine und Erden, a.n.g.; sonstige Bergbauerzeugnisse	-	423	453	3
1499	Veredlung von Erzeugnissen dieser Güterabteilung	-	-	-	-
15	Nahrungs- und Futtermittel sowie Getränke	-	2 929 573	2 996 344	924
1511	Fleisch (ohne Geflügel)	-	245 835	251 371	152
1512	Geflügel und Tiere, a.n.g.	-	118 820	122 604	27
1513	Verarbeitetes Fleisch	-	366 384	375 335	239
1520	Fischerzeugnisse u.ä. Meeresfrüchte	-	35 287	39 648	26
1531	Verarbeitete Kartoffeln und Kartoffelerzeugnisse	-	23 265	19 637	21
1532	Frucht- und Gemüsesäfte	-	39 625	38 612	26
1533	Verarbeitetes Obst u. Gemüse, a.n.g.	-	80 346	128 945	54
1541	Öle und Fette, roh	-	.	.	4
1542	Öle und Fette, raffiniert	-	.	.	4
1543	Margarine u.ä. Nahrungsfette	-	6 512	7 517	4
1551	Milch und Milcherzeugnisse (ohne Speiseeis)	-	650 878	638 055	39
1552	Speiseeis	-	.	.	14
1561	Mahl- und Schälmlenerzeugnisse	-	81 440	82 794	24
1562	Stärke und Stärkerzeugnisse	-	.	.	2
1571	Futtermittel für Nutztiere	-	61 269	61 452	40
1572	Futtermittel für sonstige Tiere, zubereitet (ohne Vormischungen)	-	1 699	1 751	7
1581	Backwaren (ohne Dauerbackwaren)	-	240 575	254 825	315
1582	Dauerbackwaren	-	77 751	79 505	59
1583	Zucker	-	.	.	5
1584	Süßwaren (ohne Dauerbackwaren)	-	65 258	94 211	19
1585	Teigwaren	-	9 182	9 630	7
1586	Kaffee und Tee, Kaffee-Ersatz	-	16 697	12 983	5
1587	Würzen und Soßen	-	21 822	17 336	17
1588	Homogenisierte Nahrungsmittelzubereitungen, i.A.E., zur Ernährung von Kindern oder zum Diätgebrauch in Behältnissen mit einem Inhalt von 250 g oder weniger	-	20 907	17 520	7
1589	Sonstige Nahrungsmittel, a.n.g.	-	39 709	38 775	27
1591	Spirituosen	-	24 652	21 909	16
1592	Ethylalkohol	-	.	-	-
1593	Wein	-	47 976	46 011	7
1594	Apfelwein und sonstige Fruchtweine; alkoholhaltige Mischgetränke, a.n.g.	-	3 225	3 339	25
1595	Wermutwein u.ä. Weine aus frischen Weintrauben, aromatisiert	-	.	.	2
1596	Bier	-	263 653	268 145	47
1597	Malz	-	14 740	13 084	4
1598	Mineralwasser, Erfrischungsgetränke u.ä. nicht alkoholhaltige Getränke	-	202 897	216 741	55
1599	Veredlung von Erzeugnissen dieser Güterabteilung, a.n.g. (z.B. Färben v. Eiern)	-	.	.	4

7 Wert der zum Absatz bestimmten Produktion nach Güterklassen und Güterabteilungen
Neue Länder und Berlin-Ost

Güter- klasse, -abteilung	Bezeichnung	3. VJ 2001	2. VJ 2002	3. VJ 2002	3. VJ 2002 Anzahl
		1000 EUR			Unternehmen
1	2	3	4	5	6
16	Tabakerzeugnisse	-	.	.	4
1600	Tabakerzeugnisse	-	.	.	4
1699	Veredlung von Erzeugnissen dieser Güterabteilung	-	-	-	-
17	Textilien	-	319 963	286 171	223
1710	Textile Spinnstoffe und Garne	-	50 631	42 020	17
1720	Gewebe	-	49 206	39 825	32
1730	Textilveredlung	-	30 865	28 576	28
1740	Konfektionierte Textilwaren (ohne Bekleidung)	-	37 926	35 003	67
1751	Teppiche und textile Fußbodenbeläge	-	18 958	16 880	7
1752	Seilerwaren	-	3 711	3 487	4
1753	Vliesstoffe, auch getränkt, bestrichen, überzogen oder mit Lagen versehen	-	26 466	27 399	16
1754	Textilerzeugnisse, a.n.g.	-	34 516	35 390	45
1760	Gewirke und Gestricke	-	38 140	30 108	12
1771	Strumpfwaren	-	22 447	20 190	12
1772	Pullover, Strickjacken, Westen u.ä. Waren (einschl. Unterziehpullis), aus Gewirken oder Gestricken	-	7 096	7 293	21
18	Bekleidung	-	21 204	25 272	62
1810	Bekleidung aus Leder oder rekonstituiertem Leder (ohne Bekleidungszubehör, Schuhe und Kopfbedeckungen)	-	-	-	-
1821	Arbeits- und Berufsbekleidung	-	3 148	3 116	17
1822	Oberbekleidung (ohne Arbeits- und Berufsbekleidung)	-	2 627	4 503	19
1823	Wäsche	-	13 634	13 129	33
1824	Bekleidung und Bekleidungszubehör, a.n.g.	-	.	.	13
1830	Pelze und Pelzwaren	-	-	.	1
1899	Veredlung von Erzeugnissen dieser Güterabteilung (ohne Bekleidung aus textilen Stoffen)	-	.	.	1
19	Leder und Lederwaren	-	29 792	27 232	36
1910	Leder	-	6 320	4 608	4
1920	Lederwaren (ohne Lederbekleidung und Schuhe)	-	.	.	18
1930	Schuhe	-	16 407	16 113	15
1999	Veredlung von Erzeugnissen dieser Güterabteilung	-	.	.	1
20	Holz sowie Holz-, Kork- und Flechtwaren (ohne Möbel)	-	611 805	633 940	273
2010	Holz, gesägt, auch gehobelt oder imprägniert	-	149 939	150 461	79
2020	Sperrholz, Span- u.ä. Platten, Faserplatten; Furnierblätter; verdichtetes Holz	-	264 491	288 866	26
2030	Konstruktionsteile, Fertigbauteile, Ausbauelemente und Fertigteil- bauten aus Holz	-	172 193	169 017	143
2040	Verpackungsmittel, Lagerbehälter und Ladungsträger, aus Holz	-	12 985	13 484	23
2051	Andere Holzwaren	-	.	.	39
2052	Kork-, Flecht- und Korbmacherwaren	-	-	-	-
2099	Veredlung von Erzeugnissen dieser Güterabteilung	-	.	.	1
21	Papier, Pappe und Waren daraus	-	439 928	454 340	129
2111	Holzstoff und Zellstoff	-	.	.	2
2112	Papier, Karton und Pappe	-	199 627	198 482	41
2121	Wellpapier und -pappe; Verpackungs- mittel aus Papier, Karton und Pappe	-	117 886	125 396	61
2122	Haushalts-, Hygiene- und Toiletten- artikel aus Zellstoff, Papier und Pappe	-	40 206	43 723	16
2123	Schreibwaren und Bürobedarf aus Papier, Karton oder Pappe	-	12 466	13 334	6
2124	Tapeten	-	7 966	8 896	5
2125	Andere Waren aus Papier, Karton und Pappe	-	20 873	21 812	20
2199	Veredlung von Erzeugnissen dieser Güterabteilung	-	.	.	5

7 Wert der zum Absatz bestimmten Produktion nach Güterklassen und Güterabteilungen
Neue Länder und Berlin-Ost

Güter- klasse, -abteilung	Bezeichnung	3. VJ 2001	2. VJ 2002	3. VJ 2002	3. VJ 2002 Anzahl
		1000 EUR			Unternehmen
1	2	3	4	5	6
22	Verlags- und Druckerzeugnisse, bespielte Ton-, Bild- u. Datenträger	-	624 289	633 770	213
2211	Buch- und Musikverlagserzeugnisse	-	31 499	42 030	18
2212	Tageszeitungen (einschl. deren Sonntagszeitungen u.a. periodischen Druckschriften), mindestens viermal wöchentlich erscheinend	-	257 737	235 627	25
2213	Zeitungen u.a. periodische Druckschriften, weniger als viermal wöchentlich erscheinend	-	59 132	51 194	38
2214	Bespielte Tonträger	-	-	-	-
2215	Sonstige Verlagserzeugnisse	-	.	.	9
2221	Druck von Tageszeitungen einschl. deren Sonntagszeitungen u.a. periodischen Druckschriften, mindestens viermal wöchentlich erscheinend	-	28 800	27 391	13
2222	Drucke, a.n.g.	-	200 556	225 950	127
2223	Druckweiterverarbeitung von Druckerzeugnissen	-	7 433	7 472	24
2224	Druckvorstufen- und Medienstufenleistungen	-	3 934	3 577	30
2225	Sonstige druckbezogene Dienstleistungen	-	3 957	3 498	15
2231	Vervielfältigung von bespielten Tonträgern	-	28 791	33 047	6
2232	Vervielfältigung von bespielten Bildträgern	-	.	.	1
2233	Vervielfältigung von bespielten Datenträgern	-	-	-	-
23	Kokereierzeugnisse, Mineralöl- erzeugnisse, Spalt- und Brutstoffe	-	.	.	8
2310	Kokereierzeugnisse	-	-	-	-
2320	Mineralölerzeugnisse	-	.	.	7
2330	Spalt- und Brutstoffe	-	.	.	1
2399	Veredlung von Erzeugnissen dieser Güterabteilung (ohne Wiederaufbereitung v. radioaktiven Brennelementen)	-	-	-	-
24	Chemische Erzeugnisse	-	1 334 845	1 274 210	188
2411	Anorganische Industriegase	-	.	.	1
2412	Farbstoffe und Pigmente	-	17 289	15 099	10
2413	Sonstige anorganische Grundstoffe und Chemikalien	-	54 333	50 575	26
2414	Sonstige organische Grundstoffe und Chemikalien	-	209 841	209 054	22
2415	Düngemittel und Stickstoffverbindungen	-	96 988	90 173	8
2416	Kunststoffe, in Primärformen	-	433 969	371 871	30
2417	Synthetischer Kautschuk, in Primärformen	-	.	.	1
2420	Schädlingsbekämpfungs- und Pflanzenschutzmittel, Desinfektionsmittel	-	.	.	6
2430	Anstrichmittel, Druckfarben u. Kitten	-	44 403	44 897	18
2441	Pharmazeutische Grundstoffe u.ä. Erzeugnisse	-	25 524	22 298	9
2442	Pharmazeutische Spezialitäten und sonstige pharmazeutische Erzeugnisse	-	164 446	139 234	29
2451	Seifen, Wasch-, Reinigungs- und Poliermittel	-	32 312	35 825	22
2452	Duftstoffe und Körperpflegemittel	-	50 585	52 763	21
2461	Pyrotechnische Erzeugnisse	-	.	.	4
2462	Klebstoffe und Gelatine	-	12 935	14 185	7
2463	Etherische Öle	-	.	.	3
2464	Fotochemische Erzeugnisse	-	3 511	2 949	3
2465	Unbespielte Ton-, Bild- und Datenträger	-	-	-	3
2466	Chemische Erzeugnisse, a.n.g.	-	83 450	103 693	34
2470	Chemiefasern	-	27 081	25 889	8
2499	Veredlung von Erzeugnissen dieser Güterabteilung	-	9 735	7 001	4
25	Gummi- und Kunststoffwaren	-	862 344	909 932	487
2511	Bereifungen, aus Kautschuk	-	.	.	1
2512	Bereifungen, runterneuert	-	.	.	4
2513	Andere Gummiwaren (ohne Bereifungen)	-	66 474	71 529	41
2521	Platten, Folien, Schläuche und Profile, aus Kunststoffen	-	245 990	268 826	89
2522	Verpackungsmittel aus Kunststoffen	-	84 239	87 500	67
2523	Baubedarfsartikel aus Kunststoffen	-	172 287	190 608	172
2524	Andere Kunststoffwaren	-	230 759	227 820	188
2599	Veredlung von Erzeugnissen dieser Güterabteilung	-	58 125	58 302	20

7 Wert der zum Absatz bestimmten Produktion nach Güterklassen und Güterabteilungen
Neue Länder und Berlin-Ost

Güter- klasse, -abteilung	Bezeichnung	3. VJ 2001	2. VJ 2002	3. VJ 2002	3. VJ 2002 Anzahl
		1000 EUR			Unternehmen
1	2	3	4	5	6
26	Glas, Keramik, bearbeitete Steine und Erden	-	905 348	966 310	476
2611	Flachglas (ohne veredeltes und bearbeitetes Flachglas)	-	52 393	60 889	8
2612	Veredeltes u. bearbeitetes Flachglas	-	100 023	110 945	51
2613	Hohlglas	-	46 294	49 286	23
2614	Glasfasern	-	26 986	25 299	10
2615	Sonstiges Glas	-			
	(einschl. technischer Glaswaren)	-	53 080	61 703	26
2621	Haushaltswaren und Ziergegenstände, aus Keramik	-	25 868	27 128	26
2622	Sanitärkeramik	-	.	.	2
2623	Elektrische Isolatoren und Isolier- teile, aus keramischen Stoffen	-	7 607	7 660	5
2624	Keramische Waren für sonstige technische Zwecke	-	6 261	6 904	7
2625	Anderer keramische Waren, a.n.g.	-	.	.	2
2626	Feuerfeste keramische Werkstoffe	-	8 932	8 187	7
2630	Keramische Wand-, Bodenfliesen und -platten	-	18 275	17 007	4
2640	Ziegel und sonstige Baukeramik	-	33 637	34 349	17
2651	Zement	-	81 442	81 261	5
2652	Kalk	-	5 407	5 719	7
2653	Gips, aus gebranntem Gipsstein oder aus Calciumsulfat	-	2 662	2 878	4
2661	Betonzeugnisse, vorgefertigte Bauelemente und Gebäude aus Beton oder Kalksandstein (Kunststein)	-	188 341	197 238	150
2662	Gipszeugnisse für den Bau	-	9 938	10 967	3
2663	Frischbeton (Transportbeton)	-	76 520	80 372	108
2664	Mörtel	-	46 572	48 581	44
2665	Faserzementwaren	-	.	.	2
2666	Anderer Beton-, Zement-, Gips- und Kalksandsteinerzeugnisse	-	23 458	29 863	14
2670	Naturwerksteinerzeugnisse, a.n.g.	-	16 605	16 130	24
2681	Mühlsteine, Steine zum Zerfasern, Poliersteine und Schleifwerkzeuge	-	5 945	5 158	5
2682	Mineralerzeugnisse, a.n.g.	-	52 200	56 115	26
2699	Veredlung von Erzeugnissen dieser Güterabteilung	-	6 382	12 346	7
27	Metalle und Halbzeug daraus	-	963 998	914 733	169
2710	Roheisen, Rohstahl und Walzstahl sowie Ferrolegierungen	-	381 892	322 721	21
2721	Rohre, Rohrform-, Rohrverschluss- und Rohrverbindungsstücke, aus Gusseisen	-	.	.	1
2722	Stahlrohre, Rohrform-, Rohrver- schluss- und Rohrverbindungsstücke, aus Eisen oder Stahl	-	43 627	46 890	34
2731	Blankstahl	-	12 930	12 690	5
2732	Kaltband mit einer Breite von weniger als 600 mm	-	.	.	3
2733	Kaltprofile	-	3 684	3 394	4
2734	Draht	-	18 475	18 354	6
2741	Edelmetalle und Halbzeug daraus	-	.	.	2
2742	Aluminium und Halbzeug daraus	-	35 165	32 898	15
2743	Blei, Zink und Zinn und Halbzeug daraus	-	18 209	16 279	13
2744	Kupfer und Halbzeug daraus	-	.	.	9
2745	Sonstige NE-Metalle und Halbzeug daraus	-	10 904	8 781	6
2751	Eisengießereierzeugnisse	-	85 089	81 662	36
2752	Stahlgießereierzeugnisse	-	18 634	18 227	12
2753	Leichtmetallgießereierzeugnisse	-	83 077	85 647	30
2754	Buntmetall-/Schwermetallgießerei- erzeugnisse	-	5 706	5 259	8
28	Metallerzeugnisse	-	1 502 830	1 618 565	1 345
2811	Stahl- und Leichtmetallbau- konstruktionen	-	455 426	504 564	518
2812	Ausbauelemente aus Stahl und Aluminium	-	93 718	97 980	144
2821	Tanks, Sammelbehälter u.ä. Behälter, aus Eisen, Stahl oder Aluminium	-	39 712	41 541	65
2822	Heizkörper für Zentralheizungen; Zentralheizungskessel	-	.	.	9
2830	Dampfkessel (Dampferzeuger) (ohne Zentralheizungskessel); Kernreaktoren, Teile dafür	-	110 573	135 648	64
2840	Schmiede-, Blechformteile, gewalzte Ringe und pulvermetallurgische Erzeugnisse	-	195 394	201 981	133
2851	Oberflächenveredlung und Wärmebehandlung	-	110 127	113 687	159
2852	Mechanikleistungen, a.n.g.	-	115 456	116 347	213
2861	Schneidwaren und Bestecke	-	.	.	2
2862	Werkzeuge	-	74 612	92 083	109
2863	Schlösser und Beschläge	-	50 967	52 493	36

7 Wert der zum Absatz bestimmten Produktion nach Güterklassen und Güterabteilungen
Neue Länder und Berlin-Ost

Güter- klasse, -abteilung	Bezeichnung	3. VJ 2001	2. VJ 2002	3. VJ 2002	3. VJ 2002 Anzahl
		1000 EUR			Unternehmen
1	2	3	4	5	6
2871	Behälter aus Eisen oder Stahl	-	5 115	5 734	14
2872	Verpackungen und Verschlüsse, aus Eisen, Stahl oder NE-Metall	-	47 560	48 830	9
2873	Drahtwaren	-	35 687	35 197	34
2874	Schrauben, Nieten, Ketten, Federn	-	51 258	52 360	30
2875	Eisen-, Blech- und Metallwaren, a.n.g.	-	65 813	69 831	98
2899	Veredlung von Erzeugnissen dieser Güterabteilung (ohne Schmiede-, Press-, Zieh- und Stanzteile, Ober- flächenveredlung, Wärmebehandlung und Mechanik, a.n.g.)	-	26 116	21 900	43
29	Maschinen	-	1 522 356	1 610 450	971
2911	Verbrennungsmotoren und Turbinen	-	20 520	25 312	13
2912	Pumpen und Kompressoren	-	103 439	105 508	57
2913	Armaturen	-	63 812	63 426	45
2914	Lager, Getriebe, Zahnräder und Antriebsselemente	-	87 808	98 883	58
2921	Öfen und Brenner, Teile dafür	-	10 444	11 902	30
2922	Hebezeuge und Fördermittel	-	139 859	142 811	143
2923	Kälte- u. lufttechnische Erzeugnisse für gewerbliche Zwecke	-	102 600	107 885	82
2924	Maschinen für unspezifische Verwendung, a.n.g.	-	89 457	76 948	105
2931	Einachsschlepper, Acker- und Forst- schlepper, andere Zugmaschinen	-	4 760	3 615	15
2932	Sonstige Maschinen für die Land- und Forstwirtschaft, Teile dafür	-	44 973	38 652	51
2941	Handgeführte, kraftbetriebene Werk- zeuge; Teile dafür	-	60 919	58 395	8
2942	Werkzeugmaschinen für die Metall- bearbeitung, Teile dafür	-	183 488	182 799	107
2943	Werkzeugmaschinen a.n.g., Teile dafür; Zubehör für Werkzeugmaschinen	-	28 408	32 297	62
2951	Maschinen für die Metallherzeugung, Walzwerkeinrichtungen, Gießmaschinen	-	31 340	29 762	34
2952	Bergwerks-, Bau- und Baustoff- maschinen, Teile dafür	-	70 166	54 463	55
2953	Maschinen für die Nahrungs-, Futter- mittel- und Getränkeherstellung und für die Tabakverarbeitung, Teile dafür	-	26 429	28 434	48
2954	Maschinen für die Textil- und Bekleidungsherstellung, die Lederer- zeugung und -verarbeitung sowie die Herstellung von Schuhen	-	35 498	35 250	33
2955	Maschinen für das Papiergewerbe	-			
2956	Maschinen für das Druckgewerbe und für sonstige bestimmte Wirtschafts- zweige, a.n.g.	-	278 583	372 117	291
2960	Waffen und Munition, Teile dafür	-	3 994	3 883	3
2971	Elektrische Haushaltsgeräte, Teile dafür (einschl. Tauchsiedern und elektrischen Geräten zum Raum- oder Bodenheizen o.ä., für gewerbliche Zwecke)	-	93 039	97 306	29
2972	Nichtelektrische Heiz-, Koch-, Heiß- wasser-, Heißluft- u.ä. Geräte für den Haushalt, Teile dafür	-	6 902	5 003	14
2999	Veredlung von Erzeugnissen dieser Güterabteilung	-	22 912	20 898	31
30	Büromaschinen, Datenverarbeitungs- geräte und -einrichtungen	-	78 761	86 546	31
3001	Büromaschinen	-	24 716	20 198	10
3002	Datenverarbeitungsgeräte und -einrichtungen	-	54 045	66 349	22
3099	Veredlung von Erzeugnissen dieser Güterabteilung	-	-	-	-
31	Geräte der Elektrizitätserzeugung und -verteilung u.ä.	-	784 734	801 246	343
3110	Elektromotoren, Generatoren, Trans- formatoren und Teile dafür	-	199 872	201 106	82
3120	Elektrizitätsverteilungs- und -schalteinrichtungen, Teile dafür	-	188 787	201 124	138
3130	Isolierte Elektrokabel, -leitungen und -drähte	-	62 067	63 830	33
3140	Akkumulatoren und Batterien	-	17 604	20 493	4
3150	Elektrische Lampen und Leuchten	-	53 494	50 622	48
3161	Elektrische Ausrüstungen für Motoren und Fahrzeuge, a.n.g.	-	214 939	214 897	29
3162	Sonstige elektrische Ausrüstungen, a.n.g.	-	47 543	47 651	60
3199	Veredlung von Erzeugnissen dieser Güterabteilung	-	428	1 524	4

7 Wert der zum Absatz bestimmten Produktion nach Güterklassen und Güterabteilungen
Neue Länder und Berlin-Ost

Güter- klasse, -abteilung	Bezeichnung	3. VJ 2001	2. VJ 2002	3. VJ 2002	3. VJ 2002 Anzahl
		1000 EUR			Unternehmen
1	2	3	4	5	6
32	Nachrichtentechnik, Rundfunk- und Fernsehgeräte sowie elektronische Bauelemente	-	666 960	731 856	139
3210	Elektronische Bauelemente	-	501 178	578 377	69
3220	Nachrichtentechnische Geräte und Einrichtungen	-	123 195	118 590	42
3230	Rundfunk- und Fernsehgeräte, phono- und videoteknische Geräte	-	.	.	36
3299	Veredlung von Erzeugnissen dieser Güterabteilung	-	.	.	3
33	Medizin-, mess-, steuerungs-, regelungstechnische und optische Erzeugnisse; Uhren	-	389 111	392 503	335
3310	Medizinische Geräte u. orthopädische Vorrichtungen	-	135 375	124 475	177
3320	Mess-, Kontroll-, Navigations- u.ä. Instrumente und Vorrichtungen	-	122 044	144 136	117
3330	Planung, Montage, Reparatur und Instandhaltung von industriellen Prozess-Steuerungseinrichtungen (Dauerbetrieb-Steuerungseinrichtungen)	-	26 496	27 055	26
3340	Optische und fotografische Geräte	-	70 965	70 686	26
3350	Uhren	-	31 658	23 457	11
3399	Veredlung von Erzeugnissen dieser Güterabteilung (ohne Planung und Installation von Dauerbetrieb-Steuerungseinrichtungen)	-	2 572	2 693	4
34	Kraftwagen und Kraftwagenteile	-	2 472 369	2 286 297	240
3410	Kraftwagen und Kraftwagenmotoren	-	1 584 177	1 381 721	15
3420	Karosserien, Aufbauten und Anhänger	-	.	.	97
3430	Teile und Zubehör für Kraftwagen und Verbrennungsmotoren mit Fremd- und Selbstzündung	-	729 921	763 469	142
3499	Veredlung von Erzeugnissen dieser Güterabteilung	-	.	.	2
35	Sonstige Fahrzeuge	-	723 099	456 125	86
3511	Schiffe (ohne Boote und Yachten)	-	391 623	159 535	22
3512	Boote und Yachten	-	6 489	9 129	6
3520	Schiensfahrzeuge	-	73 253	87 618	30
3530	Luft- und Raumfahrzeuge	-	169 299	159 127	7
3541	Kraftfahrzeuge	-	.	.	3
3542	Fahrräder, Teile und Zubehör	-	63 810	27 463	11
3543	Behindertenfahrzeuge	-	2 614	2 936	4
3550	Fahrzeuge, a.n.g.	-	.	.	4
3599	Veredlung von Erzeugnissen dieser Güterabteilung	-	.	.	1
36	Möbel, Schmuck, Musikinstrumente, Sportgeräte, Spielwaren u. sonstige Erzeugnisse	-	474 680	470 029	336
3611	Sitzmöbel	-	132 139	115 656	78
3612	Büro- und Ladenmöbel	-	68 424	67 542	72
3613	Küchenmöbel aus Holz	-	61 113	52 624	27
3614	Sonstige Möbel	-	118 363	132 453	126
3615	Matratzen	-	11 682	18 253	6
3621	Münzen	-	.	.	-
3622	Schmuck, Gold- und Silberschmiedewaren (ohne Phantasieschmuck)	-	.	.	3
3630	Musikinstrumente	-	10 134	8 723	15
3640	Sportgeräte	-	8 646	7 792	12
3650	Spielwaren	-	20 437	23 974	28
3661	Phantasieschmuck	-	.	.	-
3662	Besen und Bürsten	-	12 594	12 229	15
3663	Sonstige Erzeugnisse, a.n.g.	-	30 558	30 049	42
3699	Veredlung von Erzeugnissen dieser Güterabteilung (ohne Möbelveredlung und ohne Polsterung von Sitzmöbeln)	-	.	.	1
37	Sekundärrohstoffe	-	102 294	98 229	69
3710	Metallische Sekundärrohstoffe	-	69 425	62 062	20
3720	Nichtmetallische Sekundärrohstoffe	-	32 869	36 166	57

7 Wert der zum Absatz bestimmten Produktion nach Güterklassen und Güterabteilungen
Neue Länder und Berlin-Ost

Güter- klasse, -abteilung	Bezeichnung	3. VJ 2001	2. VJ 2002	3. VJ 2002	3. VJ 2002 Anzahl
		1000 EUR			Unternehmen
1	2	3	4	5	6
40	Energie und Dienstleistungen der Energieversorgung	-	-	-	-
4011	Elektrischer Strom	-	-	-	-
4012	Dienstleistungen der Übertragung von elektrischem Strom durch Fern- leitungen	-	-	-	-
4013	Dienstleistungen der Verteilung und des Handels von elektrischem Strom	-	-	-	-
4021	Gase (ohne Erdgas, Erdölgas u.a. gasförmige Kohlenwasserstoffe)	-	-	-	-
4022	Dienstleistungen der Gasversorgung durch Rohrleitungen und des Handels mit Gas	-	-	-	-
4023	Dienstleistungen des Gashandels	-	-	-	-
4030	Fernwärme und Dienstleistungen der Wärmeversorgung (einschl. der Versorgung mit Energie in kalter Form)	-	-	-	-
41	Wasser und Dienstleistungen der Wasserversorgung	-	-	-	-
45	Fertigteilbau	-	4 550	916	3

Vierteljährliche Produktionserhebung
Zeitreihen in STATIS – BUND, Deutschland, ab 1. Quartal 2002
Vierteljahresergebnisse

Güterabteilungen und -klassen nach dem GP 2002		Zum Absatz bestimmte Produktion			Gesamtproduktion		Zeilen-Nr. (Gilt für alle Segmente)
		Wert	Menge	Unternehmen	Menge	Unternehmen	
		Segmentnummer					
10	Kohle und Torf	53 03	53 18	53 34	53 49	53 64	001 – 022
11	Erdöl und Erdgas; Dienstleistungen für die Erdöl- und Erdgasgewinnung	53 03	53 18	53 34	53 49	53 64	023 – 032
12	Uran- und Thoriumerze	53 03	53 18	53 34	53 49	53 64	033
13	Erze	53 03	53 18	53 34	53 49	53 64	034 – 046
14	Steine und Erden, sonstige Bergbauerzeugnisse	53 03	53 18	53 34	53 49	53 64	047 – 125
15	Nahrungs- und Futtermittel sowie Getränke	53 03	53 18	53 34	53 49	53 64	126 – 613
16	Tabakerzeugnisse	53 03	53 18	53 34	53 49	53 64	614 – 622
17	Textilien	53 04	53 19	53 35	53 50	53 65	001 – 589
18	Bekleidung	53 05	53 20	53 36	53 51	53 66	001 – 196
19	Leder und Lederwaren	53 05	53 20	53 36	53 51	53 66	197 – 271
20	Holz sowie Holz-, Kork- und Flechtwaren, (oh. Möbel)	53 06	53 21	53 37	53 52	53 67	001 – 101
21	Papier, Pappe und Waren daraus	53 06	53 21	53 37	53 52	53 67	102 – 243
22	Verlags- und Druckerzeugnisse, be- spielte Ton-, Bild- u. Datenträger	53 06	53 21	53 37	53 52	53 67	244 – 343
23	Kokereierzeugnisse, Mineralölerzeugnisse, Spalt- und Brutstoffe	53 06	53 21	53 37	53 52	53 67	344 – 399
24	Chemische Erzeugnisse	53 07	53 22	53 38	53 53	53 68	001 – 849
25	Gummi- und Kunststoffwaren	53 08	53 23	53 39	53 54	53 69	001 – 248
26	Glas, Keramik, bearbeitete Steine und Erden	53 09	53 24	53 40	53 55	53 70	001 – 298
27	Metalle und Halbzeug daraus	53 10	53 25	53 41	53 56	53 71	001 – 231
28	Metallerzeugnisse	53 11	53 26	53 42	53 57	53 72	001 – 518
2911 – 2932	Maschinen, Teil 1	53 12	53 27	53 43	53 58	53 73	001 – 539
2940 – 2999	Maschinen, Teil 2	53 13	53 28	53 44	53 59	53 74	001 – 559
30	Büromaschinen, Datenverarbeitungs- geräte und -einrichtungen	53 14	53 29	53 45	53 60	53 75	001 – 042
31	Geräte der Elektrizitätserzeugung und -verteilung u.ä.	53 14	53 29	53 45	53 60	53 75	043 – 325
32	Nachrichtentechnik, Rundfunk- und Fernsehgeräte sowie elektronische Bauelemente	53 15	53 30	53 46	53 61	53 76	001 – 125
33	Medizin-, mess-, steuerungs-, regelungstechnische und optische Erzeugnisse; Uhren	53 15	53 30	53 46	53 61	53 76	126 – 421
34	Kraftwagen und Kraftwagenteile	53 16	53 31	53 47	53 62	53 77	001 – 111
35	Sonstige Fahrzeuge	53 16	53 31	53 47	53 62	53 77	112 – 229
36	Möbel, Schmuck, Musikinstrumente, Sportgeräte, Spielwaren und sonstige Erzeugnisse	53 17	53 32	53 48	53 63	53 78	001 – 283
37	Sekundärrohstoffe	53 17	53 32	53 48	53 63	53 78	284 – 308
40	Energie und Dienstleistungen der Energieversorgung	53 17	53 32	53 48	53 63	53 78	309 – 338
41	Wasser und Dienstleistungen der Wasserversorgung	53 17	53 32	53 48	53 63	53 78	339 – 353
45	Fertigteilbau	53 17	53 32	53 48	53 63	53 78	354 – 356

Fachserie 4: Produzierendes Gewerbe

Reihe 1: Zusammenfassende Daten für das Produzierende Gewerbe (vorgesehen)

Reihe 2: Indizes für das Produzierende Gewerbe

Reihe 2.1: Indizes der Produktion und der Arbeitsproduktivität im Produzierenden Gewerbe

Monatlich (etwa 7 Wochen nach dem Berichtszeitraum): Index der Produktion für das Produzierende Gewerbe sowie vierteljährliche Produktionsindizes nach Wirtschaftszweigen.

Reihe 2.2: Auftragseingang und Umsatz im Verarbeitenden Gewerbe – Indizes –

Monatliche Indexberechnung für Inland, Ausland und Insgesamt nach Wirtschaftszweigen (vorläufige Ergebnisse ca. 8 Wochen nach dem Berichtszeitraum, endgültige Ergebnisse im Folgebericht).

Reihe 3: Produktion im Produzierenden Gewerbe

Reihe 3.1: Produktion im Produzierenden Gewerbe

Vierteljährliche und *jährliche* Darstellung der Produktion von 6 147 Gütern (Menge und Wert) und ergänzende Angaben aus der Preisstatistik.

Reihe 3.S.1: Produktion im Produzierenden Gewerbe in den neuen Bundesländern 3. und 4. Vierteljahr 1990

Reihe 3.2: Struktur der Produktion im Produzierenden Gewerbe

Jährliche Darstellung der Produktion von rd. 1 100 Güterklassen nach der Herkunft aus den Wirtschaftszweigen.

Reihe 4: Verarbeitendes Gewerbe sowie Bergbau und Gewinnung von Steinen und Erden

Beschäftigung, Umsatz und Investitionen der Unternehmen

Reihe 4.1.1: Beschäftigung, Umsatz und Energieversorgung der Betriebe des Verarbeitenden Gewerbes sowie des Bergbaus und der Gewinnung von Steinen und Erden

Monatlich (etwa 9 Wochen nach dem Berichtszeitraum): Betriebe und fachliche Betriebsteile in wirtschaftssystematischer Gliederung und nach Ländern (für Bergbau und Verarbeitendes Gewerbe insgesamt). Für **Betriebe**: zusätzlich Zahl der Angestellten und Arbeiter, geleistete Arbeiterstunden und Energieversorgung; für **fachliche Betriebsteile**: Zahl der Einheiten und der Beschäftigten sowie Umsatz.

Reihe 4.1.2: Betriebe, Beschäftigte und Umsatz des Verarbeitenden Gewerbes sowie des Bergbaus und der Gewinnung von Steinen und Erden nach Beschäftigtengrößenklassen

Jährlich für September Ergebnisse für Betriebe nach Beschäftigtengrößenklassen (Betriebe, Beschäftigte und Umsatz in wirtschaftssystematischer Gliederung; Länderergebnisse für Bergbau und Verarbeitendes Gewerbe insgesamt).

Reihe 4.1.3: Regionale Verteilung der Betriebe im Bergbau und im Verarbeitenden Gewerbe und deren Beschäftigte

Vierjährlich Anzahl der Betriebe und deren Beschäftigte in wirtschaftssystematischer und regionaler Gliederung (bis einschl. Kreise).

Reihe 4.1.4: Beschäftigte und Umsatz der Betriebe des Verarbeitenden Gewerbes sowie des Bergbaus und der Gewinnung von Steinen und Erden nach Bundesländern

Jährlicher Bericht.

Reihe 4.2: Beschäftigte, Umsatz und Investitionen der Unternehmen und Betriebe des Verarbeitenden Gewerbes sowie des Bergbaus und der Gewinnung von Steinen und Erden – Investitionen –

Jährlicher Vorbericht mit vorläufigen Unternehmens- und Betriebsergebnissen der Investitionserhebung.

Die endgültigen Ergebnisse erscheinen in tieferer systematischer Gliederung in den Reihen:

Reihe 4.2.1: Beschäftigte, Umsatz und Investitionen der Unternehmen und Betriebe des Verarbeitenden Gewerbes sowie des Bergbaus und der Gewinnung von Steinen und Erden

Jährlich: Beschäftigte, Umsatz, Investitionen und Zugänge an vermieteten oder mit Finanzierungsleasing beschafften Sachanlagen (jeweils nach Wirtschaftszweigen und Beschäftigten- und Umsatzgrößenklassen).

Reihe 4.2.3: Konzentrationsstatistische Daten für den Bergbau und das Verarbeitende Gewerbe sowie das Baugewerbe

2-jährlich: Konzentrationsraten und -koeffizienten für Unternehmen und Betriebe des Bergbaus und des Verarbeitenden Gewerbes.

Reihe 4.2.4: Material- und Wareneingang im Verarbeitenden Gewerbe sowie im Bergbau und in der Gewinnung von Steinen und Erden

4-jährlich: Material- und Wareneingang der Unternehmen des Bergbaus und des Verarbeitenden Gewerbes nach Warenarten und Wirtschaftszweigen.

Reihe 4.3: Kostenstruktur der Unternehmen des Verarbeitenden Gewerbes sowie des Bergbaus und der Gewinnung von Steinen und Erden

Jährlich: Beschäftigte, Bestandteile der Gesamtleistung, wichtige Kostenarten sowie Kosten- und Leistungsstruktur (Gliederung: wirtschaftssystematisch sowie nach Beschäftigtengrößenklassen).

Reihe 4.5.2: Schätzung des Nettoproduktionswertes im Bergbau und im Verarbeitenden Gewerbe 1991 (Zensus)

– Regionale und sektorale Verflechtung der Unternehmen und Betriebe –

Reihe 5: Baugewerbe

Reihe 5.1: Beschäftigung und Umsatz der Betriebe im Baugewerbe

Jährliche Ergebnisse der zur Jahresmitte durchgeführten Erhebung nach Wirtschaftszweigen und Beschäftigtengrößenklassen z.T. in regionaler Gliederung bis zu Kreisen.

Reihe 5.2: Beschäftigung, Umsatz und Investitionen der Unternehmen im Baugewerbe

Jährlich: Beschäftigte, Bruttolohn- und -gehaltssumme, Jahresbauleistung, Umsatz und Investitionen nach Wirtschaftszweigen und Beschäftigtengrößenklassen. Unternehmen mit 20 Beschäftigten und mehr.

Reihe 5.3: Kostenstruktur der Unternehmen im Baugewerbe

Jährlich: Kosten- und Leistungsgrößen im Bauhaupt- und Ausbau-gewerbe nach Wirtschaftszweigen und Beschäftigtengrößenklassen. Unternehmen mit 20 Beschäftigten und mehr.

Reihe 5.S.1: Beschäftigung, Umsatz und Gerätebestand der Betriebe im Baugewerbe nach der Klassifikation der Wirtschaftszweige, Ausgabe 1993 (WZ 93) – 1995 –

In diesem Sonderheft werden erstmalig Ergebnisse der zur Jahresmitte 1995 durchgeführten Jahreserhebung in der Gliederung nach der WZ 93 vorgelegt. Diese WZ 93 basiert auf der EU-einheitlichen Zweigklassifikation NACE Rev. 1.

Die Ergebnisse sind nach Wirtschaftszweigen und Beschäftigtengrößenklassen dargestellt, z.T. auch in regionaler Gliederung bis zu den Kreisen. Die qualitativen und quantitativen Veränderungen gegenüber der bisher in der Bundesrepublik angewandten Zweigsystematik „SYPRO“ werden erläutert.

Fortsetzung siehe folgende Seite

Reihe 6: Energie und Wasserversorgung

Reihe 6.1: Beschäftigung, Umsatz, Investitionen und Kostenstruktur der Unternehmen in der Energie- und Wasserversorgung

Jährlich (auch für fachliche Unternehmensteile): Beschäftigte, Arbeiterstunden, Löhne und Gehälter, Umsätze, Lagerbestände und Investitionen nach Wirtschaftszweigen und -bereichen sowie nach Beschäftigten- und Umsatzgrößenklassen. Außerdem Brutto- und Nettoproduktionswert, Brutto- und Nettowertschöpfung, Materialverbrauch und Wareneinsatz sowie Kosten nach Kostenarten.

Reihe 6.2 und 6.3 unbesetzt

Reihe 6.4: Stromerzeugungsanlagen der Betriebe im Bergbau und im Verarbeitenden Gewerbe

Jährlich: Betriebe mit Stromerzeugungsanlagen nach Wirtschaftszweigen und Ländern; Leistung und Belastung der Stromerzeugungsanlagen sowie Verbrauch an Brennstoffen für die Elektrizitätserzeugung.

Reihe 7: Handwerk

Reihe 7.1: Beschäftigte und Umsatz im Handwerk

Vierteljährlich: Beschäftigte und Umsatz in ausgewählten Wirtschafts- und Gewerbebezügen.

Reihe 8: Fachstatistiken

Reihe 8.1: Eisen- und Stahl (Eisenerzbergbau, eisenschaffende Industrie, Eisen-, Stahl- und Tempiergießerei)

Monatlicher Vorbericht mit ersten vorläufigen Produktionszahlen und Monatsbericht über wesentliche Entwicklungstendenzen.

Der Vierteljahresbericht gibt Überblick über Struktur und Entwicklung der entsprechenden Bereiche, auch im Ausland.

Reihe 8.2: Düngemittelversorgung

Vierteljährlicher und jährlicher Bericht mit Angaben über den Inlandsabsatz nach Ländern und Düngesorten sowie Nährstoffgehalten.

Reihe S: Sonderbeiträge

Reihe S.12: Dienstleistungen im Produzierenden Gewerbe 1988 – Ergebnisse einer Testerhebung –

Reihe S.13: Gegenüberstellung der Produktion im Produzierenden Gewerbe nach den Systematischen Güterverzeichnissen für Produktionsstatistiken (GP) von 1989 und 1982

Reihe S.14: Neuberechnung der Auftragseingangs- und Umsatzindizes für das Verarbeitende Gewerbe sowie der Auftragseingangs- und Auftragsbestandsindizes für das Bauhauptgewerbe auf Basis 1991

Reihe S.15: Neuberechnung der Produktionsindizes auf Basis 1991

Reihe S.16: Neuberechnung der Auftragseingangs- und Umsatzindizes für das Verarbeitende Gewerbe auf Basis 1995

Reihe S.17: Neuberechnung der Produktionsindizes und des Index des Arbeitsproduktivität auf Basis 1995

Einzelveröffentlichungen

Zensus im Produzierenden Gewerbe 1979 (7 Hefte)

Handwerkszählung vom 31. März 1995

Die Handwerkszählung 1995 war die erste Totalerhebung in diesem Bereich seit 18 Jahren. Gleichzeitig war sie die erste Zählung des Handwerks, die im wiedervereinigten Deutschland durchgeführt wurde. Nach der Auswertung dieser Erhebung liegen nunmehr wieder aktuelle und zuverlässige Strukturdaten über diesen wichtigen Bereich des deutschen Mittelstandes vor. Damit konnte eine bedeutende Datenlücke geschlossen werden. So zeigte die Zählung u. a., dass das Handwerk einen wesentlich größeren Stellenwert besitzt, als die bisherigen Daten vermuten ließen. In der öffentlichen Diskussion ist dies bereits auf eine breite Resonanz gestoßen.

Die Ergebnisse der Handwerkszählung 1995 werden auf Diskette und in drei Sonderheften innerhalb der Fachserie 4 veröffentlicht:

Heft 1: Ergebnisse für Unternehmen und Nebenbetriebe nach Gewerbebezügen

Enthält u. a. Angaben über Beschäftigte, Umsatz, Umsatzarten und Absatzrichtung nach Beschäftigten- und Umsatzgrößenklassen, Daten über Beschäftigte und Umsatz nach Ländern sowie Ergebnisse der Handwerkszählungen 1977 und 1995 im Zeitvergleich.

Heft 2: Ergebnisse für Unternehmen und Nebenbetriebe nach Gewerbebezügen

– Beschäftigte nach ihrer Stellung im Unternehmen, Löhne, Gehälter und gesetzliche Sozialkosten

Enthält u. a. Angaben über Beschäftigte nach ihrer Stellung im Unternehmen, Umsatz, Löhne, Gehälter und gesetzliche Sozialkosten nach Beschäftigten- und Umsatzgrößenklassen.

Heft 3: Ergebnisse für Unternehmen und Nebenbetriebe nach ausgewählten Wirtschaftszweigen der Klassifikation der Wirtschaftszweige, Ausgabe 1993

Enthält u. a. Angaben über Beschäftigte nach ihrer Stellung im Unternehmen, Umsatz, Umsatzarten, Absatzrichtung, Löhne, Gehälter und gesetzliche Sozialkosten nach Beschäftigten- und Umsatzgrößenklassen.

Zählung im handwerksähnlichen Gewerbe vom 31. März 1996

Die Zählung im handwerksähnlichen Gewerbe 1996 war die erste Totalerhebung in diesem Bereich. Nach der Auswertung der Erhebung liegen nunmehr erstmals aktuelle und zuverlässige Informationen über diesen überwiegend kleingewerblich strukturierten Bereich vor. Die Bundesergebnisse aus dieser Zählung werden in einem Sonderheft innerhalb der Fachserie 4 sowie auf Diskette zur Verfügung gestellt.

„Ausgewählte Zahlen für die Bauwirtschaft“

Monatliche Querschnittsveröffentlichung mit den Hauptteilen Baugewerbe und Bautätigkeit sowie mit ausgewählten Daten aus zahlreichen anderen Sachgebieten.

„Ausgewählte Zahlen zur Energiewirtschaft“

Monatliche und jährliche Querschnittsveröffentlichungen über Aufkommen und Verwendung von festen, flüssigen und gasförmigen Brennstoffen sowie Elektrizität. Preisindizes und Preise für ausgewählte Energiearten. Beschäftigung der Betriebe in der Energie- und Wasserversorgung, Mineralölsteuern, Klimadaten.

Klassifikationen

Klassifikation der Wirtschaftszweige mit Erläuterungen, Ausgabe 1993

Systematik der Wirtschaftszweige mit Betriebs- und ähnlichen Benennungen, Ausgabe 1979

Alphabetisches Verzeichnis der Betriebs- und ähnlichen Benennungen zur Systematik der Wirtschaftszweige, Ausgabe 1988

Güterverzeichnis für Produktionsstatistiken, Ausgabe 2002

DESTATIS
wissen. nutzen.

Statistisches Bundesamt
Gustav-Stresemann-Ring 11
65189 Wiesbaden

Die Veröffentlichungen sind über den Vertriebspartner: SFG – Servicecenter Fachverlage GmbH, Postfach 43 43, 72774 Reutlingen, Tel. 0 70 71 / 93 53 50, E-Mail: destatis@s-f-g.com, erhältlich.