


Fachserie 4 / Reihe 3.1

PRODUZIERENDES GEWERBE

Produktion im Produzierenden Gewerbe

4. Vierteljahr 2001

Statistisches Bundesamt
Bibliothek - Dokumentation - Archiv



Herausgeber: Statistisches Bundesamt, Wiesbaden

Fachliche Informationen
zu dieser Veröffentlichung:

Gruppe IV A,
Tel.: 06 11 / 75 23 13
Fax: 06 11 / 72 40 00
gunter.friedrich@destatis.de

Allgemeine Informationen
zum Datenangebot:

Informationsservice,
Tel.: 06 11 / 75 24 05
Fax: 06 11 / 75 33 30
info@destatis.de
www.destatis.de

Veröffentlichungskalender
der Pressestelle:
www.destatis.de/presse/deutsch/cal.htm

Erscheinungsfolge: vierteljährlich

Erschienen im Mai 2002

Preis: EUR 18,15 [D]

Bestellnummer: 2040310 - 01324

Recyclingpapier aus 100 % Altpapier.

© Statistisches Bundesamt, Wiesbaden 2002

Für nichtgewerbliche Zwecke sind Vervielfältigung und unentgeltliche Verbreitung, auch auszugsweise, mit Quellenangabe gestattet. Die Verbreitung, auch auszugsweise, über elektronische Systeme/Datenträger bedarf der vorherigen Zustimmung. Alle übrigen Rechte bleiben vorbehalten.

Verlag: Metzler-Poeschel, Stuttgart

Verlagsauslieferung: SFG – Servicecenter Fachverlage GmbH
Postfach 43 43
72774 Reutlingen
Telefon: 0 70 71 / 93 53 50
Telefax: 0 70 71 / 93 53 35
www.s-f-g.com
destatis@s-f-g.com



Zeitreihenservice



In unserer Datenbank STATIS-BUND sind Daten aus verschiedenen Themenbereichen als Zeitreihen gespeichert und können gegen Entgelt via Internet (www.destatis.de/zeitreih) bezogen werden.

Schwerpunktt Themen:

- Produzierendes Gewerbe
- Volkswirtschaftliche Gesamtrechnungen
- Preise
- Löhne und Gehälter
- Erwerbstätigkeit
- Bevölkerung
- Binnen- und Außenhandel
- Bautätigkeit

Nutzungsmöglichkeit:

- Datenrecherche kostenfrei
- Datenabruf als registrierter Kunde
Anmeldung und Preisregelung über
www-zr.destatis.de/cgi-bin/regmeg.pl
- Datenbanksegmente außerdem verfügbar als
STATIS-CD-ROM (halbjährliche Ausgabe),
Informationen und Demo-CD-ROM über

Das komplette Datenbestandsverzeichnis finden Sie als **kostenloses** Download unter:
www-zr.destatis.de/dbv/dbv.htm

Informationen:

Telefon: 06 11 / 75 45 55

E-Mail: statist@destatis.de ←

STATISTIK-SHOP



Über den STATISTIK-SHOP stehen **rund um die Uhr (24 Stunden)** Daten aus verschiedenen Themenbereichen als Download sofort zur Verfügung. Außerdem können diverse Printprodukte, CD-ROMs bzw. Diskettenpakete online bestellt werden unter www.destatis.de/shop.

Downloads-Themenauswahl:



- Gebiet, Bevölkerung, Erwerbstätigkeit, Wahlen
- Bildung, Sozialleistungen, Gesundheit, Rechtspflege
- Wohnen, Umwelt
- Wirtschaftsbereiche
- Außenhandel, Unternehmen, Handwerk
- Preise, Verdienste, Einkommen und Verbrauch
- Öffentliche Finanzen
- Volkswirtschaftliche und umweltökonomische Gesamtrechnungen
- Sonderberichte
- Klassifikationen

Bücher, Fachserien, CD-ROMs:



- Jahrbücher
- Fachserien zu den einzelnen Bereichen
- Schriftenreihe „Im Blickpunkt“
- Thematische Veröffentlichungen
- Gutachten des Rates von Sachverständigen für Umweltfragen
- Gutachten des Sachverständigenrates zur Begutachtung der gesamtwirtschaftlichen Entwicklung
- Organisations- und Methodenfragen
- Klassifikationen
- CD-ROMs und Diskettenpakete
- Gesamtkatalog

Informationen:

Telefon: 06 11 / 75 45 55

E-Mail: shop-produkte@destatis.de

Hinweis

Daten aus dieser Veröffentlichung sind auch in unserer Datenbank STATIS-BUND als Zeitreihen gespeichert und können gegen Entgelt via Internet (www.destatis.de/zeitreih/home.htm) auf Diskette, Magnetbandkassette oder CD-ROM bezogen werden.

Angaben zu Zeitreihen der Vierteljährlichen Produktionserhebung finden Sie im vorliegenden Vierteljahresbericht auf den Seiten 342 und 343.

Nähere Informationen dazu erhalten Sie telefonisch unter:

06 11 / 75 – 27 16 und – 22 56 oder per Fax: 06 11 / 72 40 00.

Inhalt

	Seite
Einführung	6
Schaubild „Produktion (zum Absatz bestimmt) nach Abschnitten und Hauptgruppen (Endverwendungskategorien) - Deutschland –“	8
Tabellenteil	
1 Produktionswert nach Abschnitten und Hauptgruppen (Endverwendungskategorien) - Deutschland -	9
2 Produktionswert nach Abschnitten, Hauptgruppen (Endverwendungskategorien) und Ländern - Deutschland -	10
3 Index der Erzeugerpreise gewerblicher Produkte (Inlandsabsatz) nach Hauptgruppen (Endverwendungskategorien) und Güterabteilungen - Deutschland -	12
4 Wert der zum Absatz bestimmten Produktion nach Güterklassen und Güterabteilungen - Deutschland -	14
5 Produktion nach Güterarten - Deutschland -	22
Kohle und Torf	22
Erdöl und Erdgas; Dienstleistungen bei der Gewinnung von Erdöl und Erdgas	23
Uran- und Thoriumerze	23
Erze	23
Steine und Erden, sonstige Bergbauerzeugnisse	24
Erzeugnisse des Ernährungsgewerbes	29
Tabakerzeugnisse	50
Textilien	50
Bekleidung	76
Leder und Lederwaren	86
Holz und Holzwaren, Kork und Korkwaren, Flecht- und Korbmacherwaren (ohne Möbel)	90
Papier	95
Verlags- und Druckerzeugnisse, bespielte Ton-, Bild- und Datenträger	103
Kokereierzeugnisse, Mineralölerzeugnisse, Spalt- und Brutstoffe	108
Chemische Erzeugnisse	111
Gummi- und Kunststoffwaren	157
Glas, Keramik, bearbeitete Steine und Erden	169
Eisen- und Stahlerzeugnisse; NE-Metalle und -erzeugnisse	180
Metallerzeugnisse	193
Maschinen	215
Büromaschinen, Datenverarbeitungsgeräte und -einrichtungen	264
Geräte der Elektrizitätserzeugung und -verteilung u.ä.	266
Nachrichtentechnik, Rundfunk- und Fernsehgeräte sowie elektronische Bauelemente	279
Medizin-, meß-, steuerungs-, regelungstechnische und optische Erzeugnisse; Uhren	286
Kraftwagen und Kraftwagenteile	301
Sonstige Fahrzeuge	306
Möbel, Schmuck, Musikinstrumente, Sportgeräte, Spielwaren und sonstige Erzeugnisse	313
Sekundärrohstoffe	324
Energie	324
Erzeugnisse und Dienstleistungen der Wasserversorgung	326
Fertigteilbau	326
6 Wert der zum Absatz bestimmten Produktion nach Güterklassen und Güterabteilungen - Früheres Bundesgebiet -	328
7 Wert der zum Absatz bestimmten Produktion nach Güterklassen und Güterabteilungen - Neue Länder und Berlin-Ost -	336
Zeitreihen in STATIS-BUND, Deutschland, ab 1. Quartal 1995, Vierteljahresergebnisse	342
Zeitreihen in STATIS-BUND, Deutschland, ab 1995, Jahresergebnisse	343
Hinweis zu Änderungen der Maßeinheiten	344

Gebietsstand

Die Angaben für **Deutschland** beziehen sich auf die Bundesrepublik Deutschland nach dem Gebietsstand seit dem 3.10.1990.

Die Angaben für das **Frühere Bundesgebiet** beziehen sich auf die Bundesrepublik Deutschland nach dem Gebietsstand bis zum 3.10.1990; sie schließen Berlin-West ein.

Die Angaben für die **Neuen Länder und Berlin-Ost** beziehen sich auf die Länder Brandenburg, Mecklenburg-Vorpommern, Sachsen, Sachsen-Anhalt und Thüringen sowie auf Berlin-Ost.

Abkürzungen

° C	= Grad Celsius	HSSN-	= Halogen-, Sulfo-, Nitro-, Nitroso- (-derivate)
%vol	= Volumenkonzentration bei 20° C	Hz	= Hertz
3 D	= Dreidimensionalität	i.A.E.	= in Aufmachungen für den Einzelverkauf
A	= Ampère	IP	= Isolationsprüfung
ADV	= Automatische Datenverarbeitung	ISO	= International Organization for Standardization
a.n.g.	= anderweitig nicht genannt	K ₂ CO ₃	= Kaliumcarbonat
Al ₂ O ₃	= Aluminiumoxid (Tonerde)	K ₂ O	= Kaliumoxid
B ₂ O ₃	= Bortrioxid	Kbit	= 1 024 bits
BaCO ₃	= Bariumcarbonat	kg	= Kilogramm
bar	= Bar (Druck-Einheit)	km	= Kilometer
BIMOS	= Bipolar → MOS (integrierte Schaltungen)	kN	= Kilonewton
BRT	= Bruttoregistertonne	KOH	= Kaliumhydroxid
BRZ	= Bruttoreaumzahl	Kt	= Karat
bzw.	= beziehungsweise	kV	= Kilovolt
Ca	= Calcium	kVA	= Kilovoltampère
CaO	= Calciumoxid	kW	= Kilowatt
CD	= Compact Disc	kWh	= Kilowattstunde
CD-ROM	= Compact Disc → ROM (optisches Speichermedium)	KWK- Anlagen	= Kraft-Wärme-Kopplungs- Anlagen
Cl	= Chlor	l	= Liter
cm	= Zentimeter	l Alk. 100 %	= Liter reiner Alkohol
cm ²	= Quadratcentimeter	Lade-t	= Ladetonne
cm ³	= Kubikcentimeter	LCD	= Liquid Crystal Displays
CO ₂	= Kohlendioxid	LED	= Light Emittend Displays
Cr	= Chrom	LNG	= Liquefied Natural Gases (Tanker)
Cr ₂ O ₃	= Chromtrioxid	LPG	= Liquefied Petroleum Gases (Tanker)
DIN	= Deutsche Industrie Norm(en)	m	= Meter
DM	= Deutsche Mark	m ²	= Quadratmeter
dtex	= Dezitex (längenbezogene Masse für textile Fasern und Garne)	m ³	= Kubikmeter
E ² PROM	= Electrically Erasable Programmable → ROM (integrierte Schaltungen)	MAG	= Metall-Aktivgas (Schweißverfahren)
ECCS	= European Convention for Construction Steelwork	mbar	= Millibar
EDV	= Elektronische Datenverarbeitung	Mbit	= 1 024 Kbits = 1 048 576 bits
eff.	= effektiv	Mg	= Magnesium
EGKS	= Europäische Gemeinschaft für Kohle und Stahl (Montanunion)	mg	= Milligramm
einschl.	= einschließlich	MgO	= Magnesiumoxid
EPROM	= Erasable Programmable → ROM (integrierte Schaltungen)	MIG	= Metall-Inertgas (Schweißverfahren)
etc.	= und so weiter (et cetera)	mind.	= mindestens
EUR	= Euro (1 Euro = 1,95583 DM)	mm	= Millimeter
EURATOM	= Europäische Atomgemeinschaft	mm ²	= Quadratmillimeter
F	= Fluor	MOS	= Metall Oxid Semiconductor (integrierte Schaltungen)
Fe ₂ O ₃	= Eisenoxid	MPa	= Megapascal
g	= Gramm	MWh	= Megawattstunde
GBq	= Gigabecquerel	N	= Stickstoff
GHT	= Gewichtshundertteile	n.A.E.	= nicht in Aufmachungen für den Einzelverkauf
h	= Stunde	Na	= Natrium
H ₂ O ₂	= Wasserstoffperoxid	Na ₂ CO ₃	= Natriumcarbonat
HCl	= Chlorwasserstoff	Na ₂ O	= Natriummonoxid
HF	= Fluorwasserstoff	Na ₂ S ₂ O ₅	= Natriumdisulfit
hl	= Hektoliter	NaOH	= Natriumhydroxid

NE	= Nicht-Eisen	SiO ₂	= Siliciumdioxid
o. ä.	= oder ähnliche (m, n, r, s)	SO ₂	= Schwefeldioxid
P ₂ O ₅	= Phosphorpentoxid	sog.	= sogenannte (m, n, r, s)
PbO	= Bleimonoxid	St	= Stück
PbO	= Bleioxid	t	= Tonne
PCB	= Polychlorierte Biphenyle	TiO ₂	= Titandioxid
pH	= Wasserstoffionen-Konzentration	TJ	= Terajoule
Q.b.A.	= Qualitätswein bestimmter Anbaugebiete	U	= Uran
RAM	= Random Access Memory	u.	= und
RES	= Resistance-Elektro-Schlacke (Schweißverfahren)	u. ä.	= und ähnliche (m, n, r, s)
rH	= Redoxpotential	u. a.	= und andere (m, n, r, s)
RHT	= Raumunterteile	u. dgl.	= und dergleichen
ROM	= Read Only Memory	UP	= Unter-Pulver (Schweißverfahren)
Ro-Ro	= Roll On / Roll Off (Schiffe)	usw.	= und so weiter
S	= Schwefel	UV	= Ultraviolett
s.	= siehe	V	= Volt
sec	= Sekunde	VA	= Voltampere
SHF	= Siliconharzgebundene Farben	W	= Watt
SHP	= Siliconharzgebundene Putze	WIG	= Wolfram-Inertgas (Schweißverfahren)
		z. B.	= zum Beispiel

Zeichenerklärung

- | | | | |
|---|---|---|---|
| - | = nichts vorhanden | X | = Tabellenfeld gesperrt, weil Aussage
nicht sinnvoll |
| 0 | = weniger als die Hälfte von 1 in der letzten
besetzten Stelle, jedoch mehr als nichts | * | = Gesamtproduktion |
| . | = Zahlenwert unbekannt oder geheimzuhalten | | |

Hinweis:

Bei einigen Güterarten sind ab dem Berichtsjahr 1999 die physischen Maßeinheiten geändert worden. Nähere Angaben dazu finden Sie auf Seite 344 bis 346.

Einführung

In der vorliegenden Veröffentlichung werden die Ergebnisse der **Vierteljährlichen Produktionserhebung** dargestellt. Der Bericht besteht aus drei Abschnitten: Der erste Abschnitt enthält die Ergebnisse für *Deutschland*; ihr Nachweis erfolgt nach Menge und Wert in der tiefstmöglichen Gliederung für die ca. 6 400 neunstelligen Güterarten; für die 250 vierstelligen Güterklassen, die 30 zweistelligen Güterabteilungen, für die Abschnitte "Bergbau und Gewinnung von Steinen und Erden" sowie "Verarbeitendes Gewerbe" und für die vier Hauptgruppen (Endverwendungskategorien) wird dagegen nur der Wert in 1 000 DM bzw. Mill. DM nachgewiesen. Die Ergebnisse für Deutschland werden durch eine Tabelle mit Indizes der Erzeugerpreise ergänzt. Für die Gebietsstände *Früheres Bundesgebiet* sowie *Neue Länder und Berlin-Ost* werden im zweiten und dritten Abschnitt die Produktionsergebnisse ebenfalls nur wertmäßig nach Güterklassen und Güterabteilungen dargestellt.

1 Vierteljährliche Produktionserhebung

Rechtsgrundlagen sind das Gesetz über die Statistik im Produzierenden Gewerbe (ProdGewG) in der Fassung der Bekanntmachung vom 30. Mai 1980 (BGBl. I S. 641), zuletzt geändert durch Artikel 5 Nr. 1 des Gesetzes vom 19. Dezember 2000 (BGBl. I S. 1765) die Verordnung (EWG) Nr. 3924/91 des Rates vom 19. Dezember 1991 zur Einführung einer Gemeinschaftserhebung über die Produktion von Gütern (PRODCOM-VO) (ABl. EG Nr. L 374 S. 1) und das Bundesstatistikgesetz (BStatG) vom 22. Januar 1987 (BGBl. I S. 462, 565), zuletzt geändert durch Artikel 3 Abs. 18 des Gesetzes vom 21. Dezember 2000 (BGBl. I S. 1857).

Der **Berichtskreis** der Vierteljährlichen Produktionserhebung umfasst Betriebe des Bergbaus und der Gewinnung von Steinen und Erden sowie des Verarbeitenden Gewerbes (einschl. Fertigteilbau) von Unternehmen des Produzierenden Gewerbes mit im Allgemeinen 20 und mehr Beschäftigten sowie Betriebe des Bergbaus und der Gewinnung von Steinen und Erden sowie des Verarbeitenden Gewerbes mit im Allgemeinen 20 und mehr Beschäftigten von Unternehmen aus den übrigen Wirtschaftsbereichen einschließlich des Produzierenden Handwerks.

Ausgenommen von dieser allgemeinen Abschneidegrenze "20 und mehr Beschäftigte" sind die folgenden Wirtschaftszweige der WZ 93:

- 14.11 Gewinnung von Naturwerksteinen und Natursteinen, a.n.g.,
- 14.21 Gewinnung von Kies und Sand,
- 15.20 Fischverarbeitung,
- 15.31 Verarbeitung von Kartoffeln,
- 15.32 Herstellung von Frucht- und Gemüsesäften,
- 15.33 Verarbeitung von Obst und Gemüse, a.n.g.,
- 15.71 Herstellung von Futtermitteln für Nutztiere,
- 15.72 Herstellung von Futtermitteln für sonstige Tiere,
- 15.91 Herstellung von Spirituosen,
- 15.92 Alkoholbrennerei,

- 15.97 Herstellung von Malz,
- 15.98 Mineralbrunnen, Herstellung von Erfrischungsgetränken,
- 26.63 Herstellung von Transportbeton.

In den genannten Wirtschaftszweigen liegt die Abschneidegrenze bei "10 und mehr Beschäftigten". Für den Wirtschaftszweig 20.10 "Säge-, Hobel- und Holzimprägnierwerke" gilt für Sägewerke die Erfassungsgrenze von mindestens 5 000 m³ Rohholz (im Festmaß).

Als Grundlage der Erhebung und der Gliederung der Daten dient das "**Systematische Güterverzeichnis für Produktionsstatistiken**, Ausgabe 1995 (GP 95)"¹⁾.

Die nachgewiesenen Zahlen werden überwiegend im Rahmen der Vierteljährlichen Produktionserhebung ermittelt. In den Güterabteilungen 10 (Kohle und Torf), 11 (Erdöl und Erdgas), 23 (Kokereierzeugnisse, Mineralölerzeugnisse, Spalt- und Brutstoffe) und 40 (Energie) werden zusätzlich Fachstatistiken herangezogen. In der Güterart 1010 11 300 (Steinkohle, Anthrazit) ist sowohl die bitumenhaltige Steinkohle, als auch andere Steinkohlenarten enthalten. Bei der Güterunterkategorie 4010 10 (Elektrischer Strom) ist die Stromerzeugung der Elektrizitätsversorgungsunternehmen und der Deutschen Bahn AG in den Ergebnissen nicht enthalten.

Für die Bereiche 27.1 Roheisen, Stahl und Ferrolegierungen (EGKS), 27.4 NE-Metalle und Halbzeug daraus sowie 27.5 Erzeugnisse der Gießereien der Güterabteilung 27 Eisen- und Stahlerzeugnisse; NE-Metalle und -erzeugnisse gibt es ergänzende Fachstatistiken. Diese Fachstatistiken werden auf Grund des Gesetzes über Statistiken der Rohstoff- und Produktionswirtschaft einzelner Wirtschaftszweige (Rohstoffstatistikgesetz - RohstoffStatG) vom 15. 12. 1989 (BGBl. I S. 2201), zuletzt geändert durch Verordnung vom 30. April 1996 (BGBl. I S. 667), durchgeführt. Die Daten werden in einer detaillierteren Gliederung erhoben und aufbereitet als in der Vierteljährlichen Produktionserhebung. Veröffentlicht werden die Ergebnisse in folgenden Publikationen:

Die Bereiche 27.1 Roheisen, Stahl und Ferrolegierungen (EGKS), 27.51 – 27.52 Erzeugnisse der Eisengießereien in:
Fachserie 4 Produzierendes Gewerbe, Reihe 8.1 Eisen und Stahl der Zweigstelle Bonn des Statistischen Bundesamtes monatlich und vierteljährlich;

Die Bereiche 27.4 NE-Metalle und Halbzeug daraus sowie 27.53 – 27.54 Erzeugnisse der Leichtmetallgießereien monatlich in:
Erhebungsergebnisse der NE-Metallfachstatistik des Bundesamtes für Wirtschaft in Eschborn.

1) Eine ausführliche Darstellung über die Gliederungssichtspunkte dieser Klassifikation, Definitionen einzelner Begriffe etc. geben o.g. Güterverzeichnis sowie zwei Aufsätze in "Wirtschaft und Statistik" 3/1994, S. 181 ff, 3/1995, S. 192 ff.

Bei den Ergebnissen in diesem Bericht ist zu unterscheiden: Zum Absatz bestimmte Produktion. Angaben, die in der Maßeinheitenspalte nicht besonders gekennzeichnet sind, beziehen sich auf die zum Absatz bestimmte Produktion. Diese umfasst im Allgemeinen den verkaufsfähigen, für den Markt vorgesehenen Produktionsausstoß (ohne Handelsware und umgepackte Ware) sowie den Eigenverbrauch. Sie wird meistens nach Menge und Wert dargestellt. Dem Wert der zum Absatz bestimmten Produktion liegen die im Berichtszeitraum erzielten oder erzielbaren Verkaufspreise ab Werk zu Grunde. Der Wert umfasst auch die Kosten der Verpackung, selbst wenn sie gesondert in Rechnung gestellt sind. Nicht einbezogen sind dagegen die in Rechnung gestellte Umsatz- und Verbrauchssteuer, gesondert in Rechnung gestellte Frachtkosten und Rabatte. Neben Mengen- und Wertangaben wird in der Veröffentlichung für die einzelnen Güterarten auch die Anzahl der produzierenden Unternehmen genannt.

Die Gesamtproduktion schließt neben der zum Absatz bestimmten Produktion auch die zur Weiterverarbeitung im berichtenden Betrieb, in einem anderen Betrieb desselben Unternehmens oder im Lohnauftrag in einem anderen Unternehmen bestimmte Produktion ein. Sie wird bei rund 1 560 Positionen des Güterverzeichnisses nachgewiesen und ist in der Maßeinheitenspalte durch einen Stern (*) besonders gekennzeichnet. In diesen Fällen ist auch die zum Absatz bestimmte Produktion als "Darunterposition" getrennt aufgeführt.

Lohnarbeit liegt vor, wenn vom Auftraggeber unberechnet geliefert Material be- oder verarbeitet wird. Als Wert gibt der Auftragnehmer die vom Auftraggeber gezahlte Vergütung an. Die Lohnarbeit ist wert- und mengenmäßig grundsätzlich in der zum Absatz bestimmten Produktion enthalten.

In der Güterabteilung 23 (Kokereierzeugnisse, Mineralölzeugnisse, Spalt- und Brutstoffe) wird die Produktion in Beteiligungsraffinerien als Lohnarbeit gemeldet.

Veredlung, Reparaturen und Instandhaltungen sowie Installationen und Montagen sind als Schlusspositionen der jeweiligen Güterabteilungen aufgeführt und werden im Allgemeinen nur wertmäßig dargestellt.

Ein Veredlungsvorgang liegt vor, wenn durch die Bearbeitung die Form des Erzeugnisses selbst erhalten bleibt. Es entsteht, anders als bei der Weiterverarbeitungsproduktion und bei der Lohnarbeit, kein neues Gut im Sinne des GP. Veredelt wird z. B. durch Färben, Imprägnieren, Appretieren, Bemalen, Vergolden, Ätzen, Lackieren, Prägen, Gravieren, Dekorieren (z. B. Glas, Porzellan) u. a.

Es wird zwischen

- Veredlung selbsthergestellter Erzeugnisse (Betriebsveredlung)
 - Veredlung zugekaufter Erzeugnisse für eigene Rechnung (Eigenveredlung) und
 - Veredlung fremder Erzeugnisse im Lohnauftrag (Lohnveredlung)
- unterschieden.

Reparaturen und Instandhaltungen sind Arbeiten, bei denen das reparierte Erzeugnis nur in geringem Umfang neu erstellt wird.

Installationen und Montagen sind der Zusammenbau von einzelnen Erzeugnissen zu einem Produkt, für das es im GP keine eigene Meldenummer gibt.

Es wird zwischen Installationen und Montagen

- fremdhergestellter und
 - selbsthergestellter
- Erzeugnisse unterschieden.

Wegen der statistischen Geheimhaltung betrieblicher Einzelangaben werden Daten für solche Erzeugnisse, die entweder von weniger als drei Unternehmen produziert wurden oder an deren Herstellung ein Unternehmen überwiegend beteiligt war, nicht veröffentlicht. Dies kann dazu führen, dass z.B. innerhalb einer vierstelligen Güterklasse die Angaben für eine weitere neunstellige Position geheim zu halten sind; diese fehlenden Daten sind aber in den Summen enthalten.

Geringfügige Abweichungen in den Summen sind auf Runden der Zahlen zurückzuführen; Differenzen gegenüber früheren Veröffentlichungen erklären sich durch zwischenzeitlich vorgenommene Korrekturen.

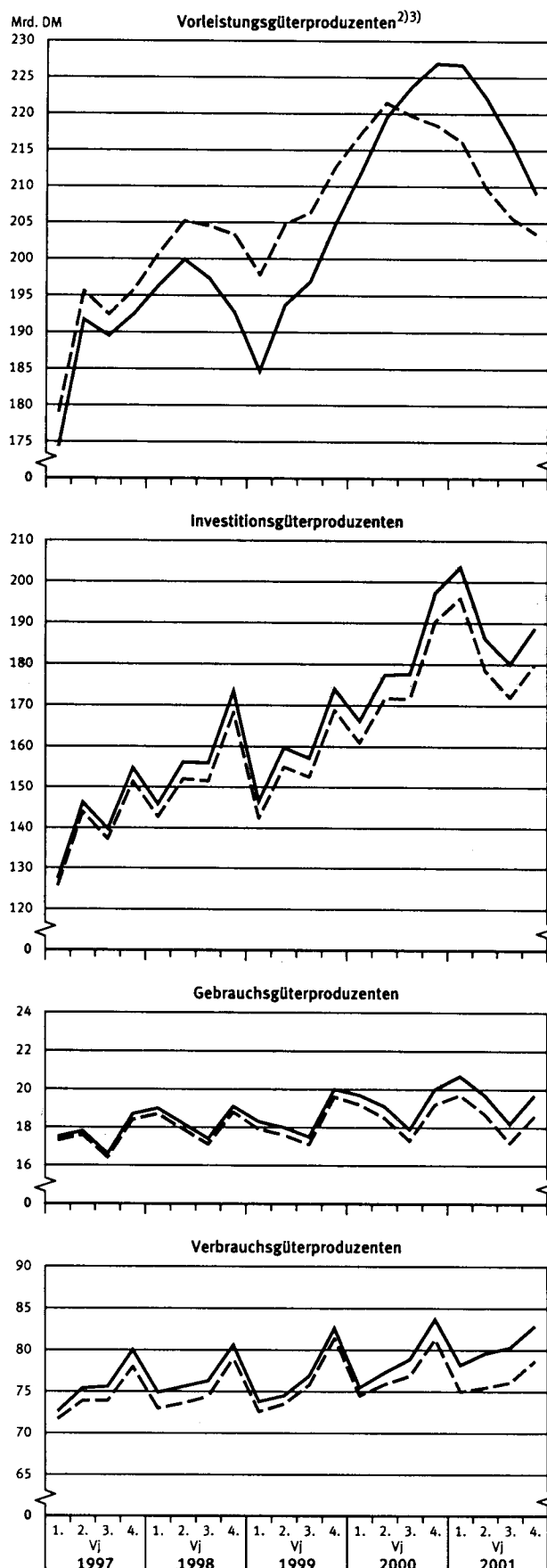
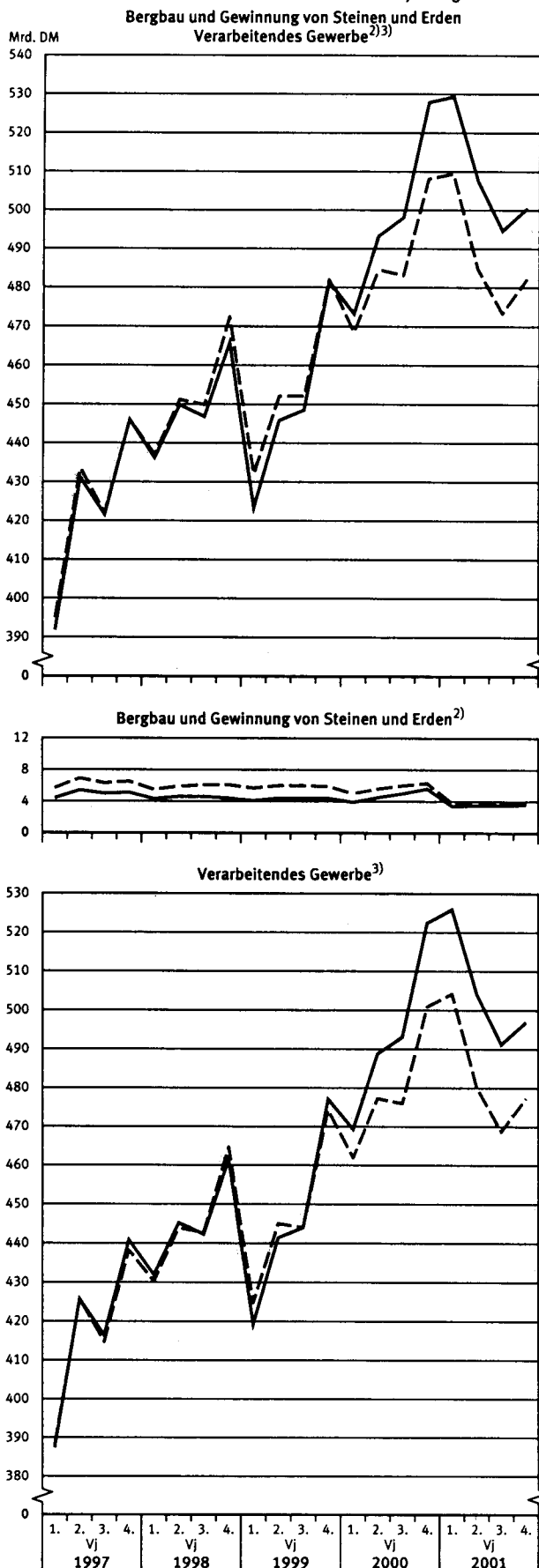
Die Bezeichnungen für die Güterarten (Spalte 2 in Tabelle 5) entsprechen den hierarchisch aufgebauten Bezeichnungen für die Gütergruppen, -klassen und -arten des Systematischen Güterverzeichnisses für Produktionsstatistiken, Ausgabe 1995. Für eine sachgerechte Interpretation der Produktionsangaben zu den Güterarten ist es daher erforderlich, die Bezeichnung für eine Güterart in seinem vollständigen Aufbau über alle Hierarchiestufen zu lesen.

2 Preise und Preisindizes für gewerbliche Produkte (Erzeugerpreise)

In Tabelle 3 werden Erzeugerpreisindizes auf Basis 1995 in einer an das Güterverzeichnis für Produktionsstatistiken angelehnten Gliederung dargestellt. Weitergehende Ergebnisse sowie methodische Erläuterungen enthält die monatliche Veröffentlichung der Fachserie 17 (Preise), Reihe 2: Preise und Preisindizes für gewerbliche Produkte (Erzeugerpreise).

Produktion (zum Absatz bestimmt) nach Abschnitten und Hauptgruppen (Endverwendungskategorien)
Deutschland

— in jeweiligen Preisen - - - in Preisen von 1995¹⁾



1) Produktionswerte in jeweiligen Preisen dividiert durch den entsprechenden Erzeugerpreisindex gewerblicher Produkte (Inlandsabsatz, 1995 = 100). Ab 1. Vj 2001: 2) Ohne Güterklassen 1010 - Steinkohle und Steinkohlenbriketts, 1020 - Braunkohle und Braunkohlenbriketts; 3) Ohne Güterklasse 2310 - Kokereierzeugnisse.

Statistisches Bundesamt 2002 - 06 - 0126

**1 Produktionswert*) nach Abschnitten und Hauptgruppen (Endverwendungskategorien)
Deutschland**

Jahr Vierteljahr	Produktionswert insgesamt			Davon Erzeugnisse der Abschnitte					
				Bergbau und Gewinnung von Steinen und Erden			Verarbeitendes Gewerbe		
	Mill. DM	Verände- rung ¹⁾	Anteil	Mill. DM	Verände- rung ¹⁾	Anteil ²⁾	Mill. DM	Verände- rung ¹⁾	Anteil ²⁾
		%			%			%	
1998	1 783 581	+ 5,5	100	17 817	- 11,2	1,0	1 765 764	+ 5,7	99,0
1999	1 800 035	+ 0,9	100	17 324	- 2,8	1,0	1 782 711	+ 1,0	99,0
2000	1 992 617	+ 10,7	100	18 986	+ 9,6	1,0	1 973 631	+ 10,7	99,0
2000									
1. Vj	473 236	+ 11,8	100	3 887	- 4,1	0,8	469 349	+ 11,9	99,2
2. Vj	493 324	+ 10,7	100	4 542	+ 2,4	0,9	488 782	+ 10,7	99,1
3. Vj	498 109	+ 11,1	100	4 989	+ 12,3	1,0	493 120	+ 11,1	99,0
4. Vj	527 948	+ 9,6	100	5 568	+ 26,8	1,1	522 380	+ 9,5	98,9
2001									
1. Vj	529 312a)b)	+ 11,8	100	3 363a)	- 13,5	0,6	525 949b)	+ 12,1	99,4
2. Vj	507 623a)b)	+ 2,9	100	3 469a)	- 23,6	0,7	504 153b)	+ 3,1	99,3
3. Vj	494 647a)b)	- 0,7	100	3 466a)	- 30,5	0,7	491 181b)	- 0,4	99,3
4. Vj	500 467a)b)	- 5,2	100	3 600a)	- 35,3	0,7	496 866b)	- 4,9	99,3

Jahr Vierteljahr	Davon Erzeugnisse der Hauptgruppen (Endverwendungskategorien)											
	Vorleistungsgüterproduzenten			Investitionsgüterproduzenten			Gebrauchsgüterproduzenten			Verbrauchsgüterproduzenten		
	Mill. DM	Verände- rung ¹⁾	Anteil ²⁾	Mill. DM	Verände- rung ¹⁾	Anteil ²⁾	Mill. DM	Verände- rung ¹⁾	Anteil ²⁾	Mill. DM	Verände- rung ¹⁾	Anteil ²⁾
		%			%			%			%	
1998	778 354	+ 4,1	43,7	626 330	+ 10,3	35,1	73 303	+ 3,8	4,1	305 594	+ 0,7	17,1
1999	780 523	+ 0,3	43,4	637 559	+ 1,8	35,4	74 038	+ 1,0	4,1	307 915	+ 0,8	17,1
2000	882 000	+ 13,0	44,3	718 459	+ 12,7	36,1	76 663	+ 3,5	3,8	315 495	+ 2,5	15,8
2000												
1. Vj	211 865	+ 14,7	44,8	166 165	+ 13,4	35,1	19 681	+ 8,5	4,2	75 526	+ 2,3	15,9
2. Vj	219 536	+ 13,4	44,5	177 438	+ 11,1	36,0	19 050	+ 6,1	3,9	77 299	+ 3,7	15,6
3. Vj	223 669	+ 13,6	44,9	177 596	+ 13,0	35,7	17 911	+ 2,3	3,6	78 933	+ 2,6	15,8
4. Vj	226 930	+ 10,8	43,0	197 260	+ 13,4	37,4	20 021	+ 0,0	3,8	83 737	+ 1,3	15,8
2001												
1. Vj	226 720a)b)	+ 7,0	42,8	203 620	+ 22,5	38,5	20 745	+ 5,4	3,9	78 228	+ 3,6	14,8
2. Vj	222 084a)b)	+ 1,2	43,7	186 184	+ 4,9	36,7	19 718	+ 3,5	3,9	79 636	+ 3,0	15,7
3. Vj	215 952a)b)	- 3,5	43,7	180 129	+ 1,4	36,4	18 237	+ 1,8	3,7	80 329	+ 1,8	16,2
4. Vj	209 024a)b)	- 7,9	41,8	188 798	- 4,3	37,7	19 727	- 1,5	3,9	82 918	- 1,0	16,6

*) Zum Absatz bestimmt.

1) Veränderung gegenüber entsprechendem Vorjahreszeitraum.

2) Anteil am Produktionswert insgesamt.

a) Ohne Güterklassen

1010 - Steinkohle und Steinkohlenbriketts

1020 - Braunkohle und Braunkohlenbriketts.

b) Ohne Güterklasse

2310 - Kokereierzeugnisse.

2 Produktionswert *) nach Abschnitten, Hauptgruppen Deutsch

Lfd. Nr.	Zeitraum Abschnitt/Hauptgruppe	Deutsch- land	Baden- Württemberg	Bayern	Berlin	Brandenburg	Bremen	Hamburg	Hessen
Mill.									
1	1998	1 783 581	.	.	.	22 482	.	.	117 524
2	1999	1 800 035	.	.	.	23 352	.	.	117 472
3	2000	1 992 617	.	.	.	25 614	.	.	120 286
4	4. Vj. 2001 ¹⁾²⁾	500 467	.	.	.	6 735	.	.	30 955
Erzeugnisse der Abschnitte									
5	Bergbau und Gewinnung von Steinen und Erden ¹⁾	3 600	.	.	.	34	.	.	151
6	Verarbeitendes Gewerbe ²⁾	496 866	.	.	.	6 700	8 208	9 780	30 804
Erzeugnisse der Hauptgruppen									
7	Vorleistungsgüterprodu- zenten ¹⁾²⁾	209 024	.	.	2 732	3 291	1 505	3 674	14 147
8	Investitionsgüterprodu- zenten	188 798	.	.	2 288	1 851	.	3 962	9 273
9	Gebrauchsgüterprodu- zenten	19 727	.	.	.	330	.	.	1 040
10	Verbrauchsgüterprodu- zenten	82 918	.	.	5 244	1 262	1 151	2 095	6 494
Pro									
11	1998	100	.	.	.	1,3	.	.	6,6
12	1999	100	.	.	.	1,3	.	.	6,5
13	2000	100	.	.	.	1,3	.	.	6,0
14	4. Vj. 2001 ¹⁾²⁾	100	.	.	.	1,3	.	.	6,2
Erzeugnisse der Abschnitte									
15	Bergbau und Gewinnung von Steinen und Erden ¹⁾	100	.	.	.	0,9	.	.	4,2
16	Verarbeitendes Gewerbe ²⁾	100	.	.	.	1,3	1,7	2,0	6,2
Erzeugnisse der Hauptgruppen									
17	Vorleistungsgüterprodu- zenten ¹⁾²⁾	100	.	.	1,3	1,6	0,7	1,8	6,8
18	Investitionsgüterprodu- zenten	100	.	.	1,2	1,0	.	2,1	4,9
19	Gebrauchsgüterprodu- zenten	100	.	.	.	1,7	.	.	5,3
20	Verbrauchsgüterprodu- zenten	100	.	.	6,3	1,5	1,4	2,5	7,8

*) Zum Absatz bestimmt.

1) Ohne Güterklassen

1010 - Steinkohle und Steinkohlenbriketts
1020 - Braunkohle und Braunkohlenbriketts.

2) Ohne Güterklasse

2310 - Kokereierzeugnisse.

(Endverwendungskategorien) und Ländern
land

Mecklenburg- Vorpommern	Niedersachsen	Nordrhein- Westfalen	Rheinland-Pfalz	Saarland	Sachsen	Sachsen- Anhalt	Schleswig- Holstein	Thüringen	Lfd. Nr.
DM									
10 976	177 195	437 188	.	29 486	47 530	26 793	41 814	25 953	1
11 201	182 252	434 431	.	31 592	50 754	29 358	43 586	28 331	2
13 061	193 671	470 794	.	34 319	56 129	35 921	55 118	32 236	3
3 674	49 787	112 456	.	8 573	14 827	9 502	11 705	8 489	4
19	1 743	335	.	9	93	131	186	51	5
3 655	48 044	112 121	.	8 564	14 735	9 371	11 519	8 438	6
1 250	22 180	59 934	.	4 091	6 142	5 094	4 303	3 746	7
973	16 282	31 409	.	3 640	5 762	1 695	4 092	2 858	8
47	1 384	4 890	.	214	424	178	356	445	9
1 405	9 941	16 223	.	628	2 499	2 534	2 954	1 439	10
zent									
0,6	9,9	24,5	.	1,7	2,7	1,5	2,3	1,5	11
0,6	10,1	24,1	.	1,8	2,8	1,6	2,4	1,6	12
0,7	9,7	23,6	.	1,7	2,8	1,8	2,8	1,6	13
0,7	9,9	22,5	.	1,7	3,0	1,9	2,3	1,7	14
0,5	48,4	9,3	.	0,3	2,6	3,6	5,2	1,4	15
0,7	9,7	22,6	.	1,7	3,0	1,9	2,3	1,7	16
0,6	10,6	28,7	.	2,0	2,9	2,4	2,1	1,8	17
0,5	8,6	16,6	.	1,9	3,1	0,9	2,2	1,5	18
0,2	7,0	24,8	.	1,1	2,1	0,9	1,8	2,3	19
1,7	12,0	19,6	.	0,8	3,0	3,1	3,6	1,7	20

**3 Index der Erzeugerpreise gewerblicher Produkte *) (Inlandsabsatz) nach
Hauptgruppen (Endverwendungskategorien) und Güterabteilungen
Deutschland
1995 = 100**

Nr. der Klassifi- kation ¹⁾	Hauptgruppe Güterabteilung	1999	2000	1. Vj 2001	2. Vj 2001	3. Vj 2002	4. Vj 2001
Erzeugnisse der							
	Vorleistungsgüterproduzenten	94,9	100,6	104,9	105,9	105,0	102,7
	Investitionsgüterproduzenten	103,0	103,4	103,9	104,3	104,7	104,9
	Gebrauchsgüterproduzenten	102,2	103,3	105,1	105,6	105,9	106,1
	Verbrauchsgüterproduzenten	101,5	102,2	104,2	105,4	105,5	105,4
10	Kohle und Torf
11	Erdöl und Erdgas; Dienstleistungen bei der Gewinnung von Erdöl und Erdgas	114,3	173,4	215,9	241,8	237,8	215,3
12	Uran- und Thoriumerze	-	-	-	-	-	-
13	Erze	-	-	-	-	-	-
14	Steine und Erden, sonstige Bergbauerzeugnisse	97,3	98,7	99,5	99,4	99,6	99,7
15	Erzeugnisse des Ernährungsgewerbes	99,8	100,7	103,8	105,2	105,6	105,1
16	Tabakerzeugnisse	106,1	107,6	109,7	109,7	109,7	109,8
17	Textilien	99,2	99,7	100,9	101,0	100,9	100,7
18	Bekleidung	101,8	101,9	101,9	102,0	102,3	102,2
19	Leder und Lederwaren	102,5	103,5	105,2	105,1	104,7	105,3
20	Holz und Holzwaren, Kork und Korkwaren, Flecht- und Korbmacherwaren (ohne Möbel)	97,6	97,8	97,9	97,7	97,2	96,7
21	Papier	92,4	99,7	103,9	103,6	102,5	102,2
22	Verlags- und Druckerzeugnisse, bespielte Ton-, Bild- und Datenträger	102,0	102,8	102,6	104,2	103,5	104,2
23	Kokereierzeugnisse, Mineralölerzeugnisse, Spalt- und Brutstoffe	111,0	145,6	144,4	150,1	145,1	134,3
24	Chemische Erzeugnisse	95,5	100,1	102,8	102,9	101,8	101,0
25	Gummi- und Kunststoffwaren	98,0	99,9	101,0	101,2	101,4	101,4
26	Glas, Keramik, bearbeitete Steine und Erden	97,9	97,8	97,9	98,2	98,1	98,1
27	Eisen- und Stahlerzeugnisse; NE-Metalle und -erzeugnisse ..	93,1	102,1	103,4	102,3	100,6	99,1
28	Metallerzeugnisse	102,2	103,0	103,5	103,7	104,0	104,1
29	Maschinen	104,1	105,0	106,1	106,4	106,7	106,8
30	Büromaschinen, Datenverarbeitungsgeräte und -ein- richtungen	81,5	78,3	76,3	75,8	76,6	76,2
31	Geräte der Elektrizitätserzeugung und -verteilung u.ä.	99,6	100,9	100,9	100,9	100,6	101,2
32	Nachrichtentechnik, Rundfunk- und Fernsehgeräte sowie elektronische Bauelemente	94,5	91,0	90,2	90,1	90,2	89,0
33	Medizin-, meß-, steuerungs-, regelungstechnische und optische Erzeugnisse; Uhren	104,7	105,8	106,3	106,8	107,0	106,8
34	Kraftwagen und Kraftwagenteile	103,3	103,9	104,3	104,7	105,3	105,6
35	Sonstige Fahrzeuge	101,3	101,9	102,6	102,9	103,1	103,0
36	Möbel, Schmuck, Musikinstrumente, Sportgeräte, Spielwaren und sonstige Erzeugnisse	105,4	107,5	109,8	110,6	111,0	111,4
37	Sekundärrohstoffe	-	-	-	-	-	-
40	Energie	90,7	93,5	106,1	108,3	107,2	103,0
41	Erzeugnisse und Dienstleistungen der Wasserversorgung ...	113,8	115,2	114,5	114,6	114,5	114,6
45	Fertigteilbau	-	-	-	-	-	-

*) Erzeugerpreise siehe Fachserie 17, Reihe 2.

1) In Anlehnung an das systematische Güterverzeichnis für
Produktionsstatistiken, Ausgabe 1995.

**Wert der zum Absatz bestimmten Produktion
nach Güterklassen und Güterabteilungen**

Deutschland

4 Wert der zum Absatz bestimmten Produktion nach Güterklassen und Güterabteilungen
Deutschland

Güter- klasse abteilung	Bezeichnung	4. VJ 2000	3. VJ 2001	4. VJ 2001	4. VJ 2001 Anzahl
		1000 DM			Unternehmen
1	2	3	4	5	6
10	Kohle und Torf	.	.	.	34
1010	Steinkohle und Steinkohlenbriketts	.	.	.	-
1020	Braunkohle und Braunkohlenbriketts	.	.	.	-
1030	Torf	.	.	.	32
1099	Veredlung von Erzeugnissen dieser Güterabteilung	.	32 648	34 501	3
11	Erdöl und Erdgas; Dienstleistungen bei der Gewinnung von Erdöl und Erdgas	1 927 462	1 360 460	1 693 385	9
1110	Erdöl und Erdgas	.	.	.	2
1120	Dienstleistungen bei der Gewinnung von Erdöl und Erdgas	.	.	.	7
12	Uran- und Thoriumerze	-	-	-	-
13	Erze	-	-	-	-
1310	Eisenerze	-	-	-	-
1320	NE-Metallerze (ohne Uran- und Thoriumerze)	-	-	-	-
1399	Veredlung von Erzeugnissen dieser Güterabteilung	-	-	-	-
14	Steine und Erden, sonstige Bergbauerzeugnisse	1 883 565	1 995 808	1 795 038	926
1411	Naturwerksteine	18 382	23 655	21 274	39
1412	Kalk-, Dolomit-, Gipsstein, Anhydrit, Kreide und Dolomit	129 379	137 848	127 054	78
1413	Tonschiefer	858	1 331	961	3
1421	Kies und Sand; gebrochene Natursteine	1 324 358	1 455 679	1 246 939	796
1422	Ton und Kaolin	113 248	109 256	100 881	33
1430	Chemische und Düngemittelminerale	94 686	86 058	76 588	18
1440	Salz und Natriumchlorid; Meerwasser	150 077	141 461	177 228	10
1450	Steine und Erden, a.n.g.; sonstige Bergbauerzeugnisse	45 564	34 801	37 986	21
1499	Veredlung von Erzeugnissen dieser Güterabteilung	7 014	5 719	6 126	7
15	Erzeugnisse des Ernährungsgewerbes	52 762 818	49 840 105	53 394 317	5 366
1511	Fleisch (ohne Geflügel)	3 494 320	3 707 710	3 717 814	579
1512	Geflügel	780 307	830 160	828 604	114
1513	Verarbeitetes Fleisch	4 937 881	5 020 039	5 066 693	1 080
1520	Fischerzeugnisse u.a. Meeresfrüchte	864 488	664 207	834 752	124
1531	Kartoffeln und Kartoffelerzeugnisse	411 821	358 077	431 248	74
1532	Frucht- und Gemüsesäfte	863 509	892 465	893 409	152
1533	Verarbeitetes Obst und Gemüse	1 438 323	1 712 464	1 459 230	213
1541	Öle und Fette, roh; Nebenprodukte	723 014	716 412	770 603	31
1542	Öle und Fette, raffiniert; Nebenprodukte	602 708	602 867	678 457	24
1543	Margarine u.ä. Nahrungsfette	478 793	457 183	494 037	12
1551	Milch und Milcherzeugnisse (ohne Speiseeis)	7 574 346	8 036 287	7 887 918	194
1552	Speiseeis	278 249	477 717	274 497	34
1561	Mahl- und Schälmlühlenerzeugnisse	1 062 674	1 088 106	1 124 324	127
1562	Stärke und Stärkeerzeugnisse	571 997	450 590	525 810	27
1571	Futtermittel für Nutztiere	1 355 304	1 299 219	1 389 699	154
1572	Futtermittel für sonstige Tiere	840 184	671 481	811 181	72
1581	Backwaren (ohne Dauerbackwaren)	4 293 524	4 377 076	4 456 353	2 232
1582	Dauerbackwaren	1 484 048	1 519 289	1 511 633	342
1583	Zucker	4 819 242	334 013	3 996 274	18
1584	Süßwaren (ohne Dauerbackwaren)	3 353 780	3 198 817	3 494 702	215
1585	Teigwaren	251 742	218 323	231 979	63
1586	Kaffee und Tee, Kaffee-Ersatz	1 611 046	1 301 848	1 567 688	53
1587	Würzen und Soßen	1 013 185	1 039 293	1 055 072	129
1588	Homogenisierte Lebensmittelzubereitungen und diätetische Lebensmittel	446 624	434 412	421 582	32
1589	Sonstige Nahrungsmittel (ohne Getränke)	1 874 093	1 784 110	1 844 406	291
1591	Spirituosen	502 876	439 326	456 853	91
1592	Ethylalkohol	.	.	.	12
1593	Wein; Weintrub, Weinstein	520 612	396 851	557 119	41
1594	Andere gegorene Getränke	39 007	47 662	40 941	56
1595	Wermutwein und andere aromatisierte Weine	.	.	.	7
1596	Bier	3 155 746	3 763 033	3 166 770	376
1597	Malz	246 311	269 755	264 101	38
1598	Mineralwasser, Erfrischungsgetränke u.a. nicht alkohohaltige Getränke	2 765 524	3 632 908	2 975 830	478
1599	Veredlung von Erzeugnissen dieser Güterabteilung	.	.	.	19

4 Wert der zum Absatz bestimmten Produktion nach Güterklassen und Güterabteilungen
Deutschland

Güter- klasse abteilung	Bezeichnung	4. VJ 2000	3. VJ 2001	4. VJ 2001	4. VJ 2001 Anzahl
		1000 DM			Unternehmen
1	2	3	4	5	6
16	Tabakerzeugnisse (einschließlich Veredlung)	2 296 231	2 457 914	2 090 866	22
1600	Tabakerzeugnisse	.	.	.	21
1699	Veredlung von Erzeugnissen dieser Güterabteilung	.	.	.	1
17	Textilien	6 489 523	5 836 298	5 927 568	1 232
1710	Textile Spinnstoffe und Garne	727 090	599 909	596 828	99
1720	Gewebe	1 370 787	1 223 993	1 277 980	188
1730	Textilveredlung	700 161	562 572	622 094	174
1740	Konfektionierte Textilwaren (ohne Bekleidung)	849 517	745 911	768 977	370
1751	Teppiche und Fußbodenbeläge	542 348	472 823	456 980	57
1752	Seilerwaren	44 593	46 348	44 325	34
1753	Vliesstoffe, auch getränkt, bestrichen, überzogen oder mit Lagen versehen	508 998	524 296	518 900	60
1754	Textilerzeugnisse, a.n.g.	1 003 915	978 366	970 676	252
1760	Gewirke und Gestricke	366 576	294 315	314 208	82
1771	Strumpfwaren	203 909	190 237	192 524	37
1772	Pullover, Strickjacken, Westen u.ä. Waren (einschl. Unterziehpullis), gewirkt oder gestrickt	171 628	197 527	164 075	106
18	Bekleidung	1 485 044	1 662 526	1 253 637	499
1810	Lederbekleidung	9 933	12 078	11 015	15
1821	Arbeits- und Berufsbekleidung	55 343	46 469	52 747	44
1822	Oberbekleidung (ohne Arbeits- und Berufsbekleidung)	766 940	1 035 018	673 402	252
1823	Wäsche	427 684	391 311	353 232	201
1824	Bekleidung und Bekleidungszubehör, a.n.g.	199 982	149 620	139 916	134
1830	Pelze und Pelzwaren	8 388	10 068	6 735	14
1899	Veredlung von Erzeugnissen dieser Güterabteilung	16 775	17 962	16 589	17
19	Leder und Lederwaren	985 685	944 811	976 063	257
1910	Leder	212 616	223 652	237 244	26
1920	Lederwaren (ohne Schuhe)	218 053	177 974	189 275	109
1930	Schuhe	526 189	497 633	511 920	123
1999	Veredlung von Erzeugnissen dieser Güterabteilung	28 826	45 552	37 624	6
20	Holz und Holzwaren, Kork und Korkwaren, Flecht- und Korbmacherwaren (ohne Möbel)	7 641 239	6 998 818	7 127 387	1 940
2010	Holz, gesägt, auch gehobelt oder imprägniert	1 622 668	1 598 418	1 487 990	776
2020	Sperrholz, Span- u.ä. Platten, Faserplatten; Furnierblätter; verdichtetes Holz	1 743 581	1 638 962	1 703 331	119
2030	Bautischler- und Zimmermannsarbeiten, aus Holz	3 166 125	2 641 284	2 835 474	844
2040	Verpackungsmittel, Lagerbehälter und Ladungsträger, aus Holz	288 431	285 027	262 935	179
2051	Andere Holzwaren	649 246	622 810	628 456	225
2052	Kork-, Flecht- und Korbmacherwaren	6 381	5 966	6 123	8
2099	Veredlung von Erzeugnissen dieser Güterabteilung	164 807	206 352	203 078	54
21	Papier	13 894 448	13 484 204	13 091 591	1 001
2111	Holzstoff und Zellstoff	205 842	163 963	159 718	10
2112	Papier, Karton und Pappe	7 029 634	6 542 717	6 380 574	224
2121	Wellpapier und -pappe; Verpackungsmittel aus Papier, Karton und Pappe	3 856 767	3 878 195	3 770 530	469
2122	Haushalts-, Hygiene- und Toilettenartikel aus Papier, Pappe und Zellstoff	1 287 760	1 359 521	1 268 237	49
2123	Schreibwaren und Bürobedarf aus Papier, Karton oder Pappe	344 060	336 043	327 962	78
2124	Tapeten	186 138	191 413	194 067	18
2125	Andere Waren aus Papier, Karton und Pappe	945 835	965 588	938 428	264
2199	Veredlung von Erzeugnissen dieser Güterabteilung	38 413	46 764	52 074	19

4 Wert der zum Absatz bestimmten Produktion nach Güterklassen und Güterabteilungen
Deutschland

Güter- klasse abteilung	Bezeichnung	4. VJ 2000	3. VJ 2001	4. VJ 2001	4. VJ 2001 Anzahl
		1000 DM			Unternehmen
1	2	3	4	5	6
22	Verlags- und Druckerzeugnisse, bespielte Ton-, Bild- und Datenträger	22 125 983	19 524 756	20 907 821	2 873
2211	Buch- und Musikverlagserzeugnisse	2 225 108	2 401 787	2 184 920	396
2212	Zeitung u.a. periodische Druckschriften, mindestens viermal wöchentlich erscheinend	5 100 914	4 320 940	4 640 753	252
2213	Zeitung u.a. periodische Druckschriften, weniger als viermal wöchentlich erscheinend	3 839 098	3 373 486	3 630 187	603
2214	Bespielte Tonträger	160 649	.	.	33
2215	Sonstige Verlagserzeugnisse	154 562	171 551	153 720	103
2221	Druck von Zeitungen u.a. periodischen Druckschriften, mindestens viermal wöchentlich erscheinend (z.B. Tageszeitungen)	685 494	574 442	587 019	108
2222	Drucke, a.n.g.	8 388 548	7 337 575	8 068 048	1 671
2223	Druckweiterverarbeitung von Druckerzeugnissen	418 365	346 275	386 547	251
2224	Satzherstellung und Reproduktion	447 336	390 399	417 437	397
2225	Sonstige Dienstleistungen des Druckgewerbes	154 983	102 496	111 027	129
2231	Vervielfältigung von bespielten Tonträgern	281 977	234 209	310 735	21
2232	Vervielfältigung von bespielten Bildträgern	127 239	.	.	18
2233	Vervielfältigung von bespielten Datenträgern	141 709	93 171	162 193	19
23	Kokereierzeugnisse, Mineralölerzeugnisse, Spalt- und Brutstoffe	.	.	.	80
2310	Kokereierzeugnisse	.	.	.	-
2320	Mineralölerzeugnisse	8 793 345	7 005 570	5 870 968	77
2330	Spalt- und Brutstoffe	.	.	.	2
2399	Veredlung von Erzeugnissen dieser Güterabteilung	.	.	.	1
24	Chemische Erzeugnisse	49 790 497	48 390 895	45 465 132	1 617
2411	Industriegase	436 547	418 499	410 507	36
2412	Farbstoffe und Pigmente	1 958 035	1 771 116	1 546 416	85
2413	Sonstige anorganische Grundstoffe und Chemikalien	2 112 993	2 197 802	2 009 400	162
2414	Sonstige organische Grundstoffe und Chemikalien	8 707 980	7 612 223	7 265 174	175
2415	Düngemittel und Stickstoffverbindungen	945 217	876 165	951 496	49
2416	Kunststoffe, in Primärformen	8 956 481	8 528 838	7 587 240	214
2417	Synthetischer Kautschuk, in Primärformen	363 402	376 463	335 161	17
2420	Schädlingsbekämpfungs- und Pflanzenschutzmittel	712 950	799 111	674 044	65
2430	Anstrichmittel, Druckfarben und Kitte	3 827 977	3 999 009	3 646 436	342
2441	Pharmazeutische Grundstoffe	1 198 106	1 219 624	1 330 421	70
2442	Pharmazeutische Spezialitäten und sonstige pharmazeutische Erzeugnisse	8 007 975	8 768 576	8 519 220	283
2451	Seifen, Wasch-, Reinigungs- und Poliermittel	1 946 684	2 077 137	1 924 190	257
2452	Duftstoffe und Körperpflegemittel	1 898 457	1 876 031	1 743 909	160
2461	Pyrotechnische Erzeugnisse	298 664	201 117	256 547	17
2462	Klebstoffe und Gelatine	924 463	662 044	614 228	94
2463	Etherische Öle	.	367 674	344 631	45
2464	Fotochemische Erzeugnisse	668 040	798 046	598 342	16
2465	Unbespielte Ton-, Bild- und Datenträger	.	201 100	212 303	9
2466	Chemische Erzeugnisse, a.n.g.	4 281 072	3 995 575	3 899 229	359
2470	Chemiefasern	1 392 759	1 194 146	1 171 134	42
2499	Veredlung von Erzeugnissen dieser Güterabteilung	474 363	450 600	425 101	51
25	Gummi- und Kunststoffwaren	22 149 597	22 423 904	21 430 282	3 428
2511	Bereifungen, neu, aus Kautschuk	1 525 278	1 621 536	1 583 279	11
2512	Bereifungen, runderneuert	85 484	64 630	73 645	18
2513	Andere Gummiwaren (ohne Bereifungen)	2 811 033	2 873 568	2 721 407	310
2521	Platten, Rohre, Folien, Schläuche und Profile, aus Kunststoffen	5 767 386	6 040 395	5 554 034	668
2522	Verpackungsmittel aus Kunststoffen	2 454 852	2 553 847	2 438 460	585
2523	Baubedarfsartikel aus Kunststoffen	2 547 087	2 434 406	2 344 271	787
2524	Andere Kunststoffwaren	6 435 993	6 366 462	6 231 140	1 548
2599	Veredlung von Erzeugnissen dieser Güterabteilung	522 484	469 059	484 046	180

4 Wert der zum Absatz bestimmten Produktion nach Güterklassen und Güterabteilungen
Deutschland

Güter- klasse abteilung	Bezeichnung	4. VJ 2000	3. VJ 2001	4. VJ 2001	4. VJ 2001 Anzahl
		1000 DM			Unternehmen
1	2	3	4	5	6
26	Glas, Keramik, bearbeitete Steine und Erden	14 650 030	15 136 031	13 484 506	2 440
2611	Flachglas (ohne veredeltes und bearbeitetes Flachglas)	440 047	414 093	414 282	23
2612	Veredeltes und bearbeitetes Flachglas	1 341 541	1 323 236	1 339 760	209
2613	Hohlglas	1 031 830	979 975	959 932	72
2614	Glasfasern	345 840	366 342	332 545	34
2615	Sonstiges Glas (einschl. technischer Glaswaren)	715 750	701 544	630 596	102
2621	Haushaltswaren und Ziergegenstände, aus Keramik	346 079	284 588	307 710	69
2622	Keramische Installationsgegenstände zu sanitären Zwecken	116 547	120 418	138 818	7
2623	Elektrische Isolatoren und Isolierteile, aus keramischen Stoffen	110 065	98 302	88 354	15
2624	Andere keramische Waren für technische Zwecke	187 877	158 060	136 730	33
2625	Andere keramische Waren, a.n.g.	117 213	109 906	114 766	37
2626	Feuerfeste keramische Werkstoffe	556 101	554 992	507 308	63
2630	Keramische Wand-, Bodenfliesen und -platten	232 225	221 980	207 334	27
2640	Ziegel und andere Baukeramik	714 001	745 765	630 726	138
2651	Zement	1 059 533	1 156 975	950 978	37
2652	Kalk	205 204	206 760	210 860	40
2653	Gips, aus gebranntem Gips oder aus Calciumsulfat	121 463	122 553	116 720	20
2661	Beton- und Gipswaren	2 573 827	2 738 672	2 258 580	689
2662	Gips- und Betonwaren	194 571	194 385	191 729	16
2663	Frischbeton (Transportbeton)	1 311 746	1 401 591	1 138 569	525
2664	Mörtel	574 112	705 792	520 740	215
2665	Faserzementwaren	118 670	91 191	82 844	28
2666	Andere Beton-, Zement- und Gipswaren	231 385	260 531	235 401	64
2670	Natursteinerzeugnisse, a.n.g.	275 923	273 337	266 550	173
2681	Mühl-, Mahl-, Poliersteine und Schleifkörper	402 072	406 561	385 837	64
2682	Mineralerzeugnisse, a.n.g.	1 127 387	1 274 398	1 116 025	164
2699	Veredlung von Erzeugnissen dieser Güterabteilung	199 022	224 083	200 811	73
27	Eisen- und Stahlerzeugnisse; NE-Metalle und -erzeugnisse	26 219 970	25 648 754	24 058 219	1 248
2710	Roheisen und Stahl (EGKS), Ferrolegierungen (EGKS)	8 636 480	8 581 473	8 352 306	95
2721	Röhre, Rohrform-, Rohrverschluß- und Rohrverbindungsstücke, aus Gußeisen	132 569	152 348	129 560	13
2722	Stahlrohre, Rohrform-, Rohrverschluß- und Rohrverbindungsstücke, aus Eisen oder Stahl	1 684 509	1 958 749	1 918 777	221
2731	Blankstahl	351 766	346 300	307 676	40
2732	Kaltband mit einer Breite von weniger als 500 mm	1 440 512	1 297 822	1 170 283	50
2733	Kaltprofile	212 507	242 544	204 902	42
2734	Draht	474 785	449 603	401 800	74
2735	Ferrolegierungen (nicht EGKS) u.a.	355 746	327 525	325 811	46
2741	Eisen- und Stahlerzeugnisse, a.n.g.	938 050	822 713	772 825	30
2742	Edelmetalle und Halbzeug daraus	4 349 375	4 467 530	3 923 549	139
2743	Blei, Zinn und Zinn- und Halbzeug daraus	631 889	524 629	536 218	65
2744	Kupfer und Halbzeug daraus	2 890 797	2 392 384	2 100 992	96
2745	Sonstige NE-Metalle, Halbzeug und Waren daraus	486 828	492 758	427 121	56
2751	Erzeugnisse der Eisengießereien	1 693 200	1 622 845	1 580 126	196
2752	Erzeugnisse der Stahlgießereien	310 449	360 037	335 202	47
2753	Erzeugnisse der Leichtmetallgießereien	1 389 251	1 379 547	1 348 949	244
2754	Erzeugnisse der Buntmetallgießereien	235 256	229 947	222 121	119
28	Metallerzeugnisse	33 198 595	32 781 166	32 011 859	7 569
2811	Stahl- und Leichtmetallbaukonstruktionen	5 901 339	5 559 201	5 631 319	2 011
2812	Ausbauelemente aus Stahl und Aluminium	1 746 480	1 523 762	1 638 449	732
2821	Tanks, Sammelbehälter u.ä. Behälter, aus Eisen oder Stahl sowie aus Aluminium	720 912	624 331	668 865	272
2822	Heizkörper für Zentralheizungen; Zentralheizungskessel	.	.	.	63
2830	Dampfkessel (Dampfzeuger) (ohne Zentralheizungskessel); Kernreaktoren, Teile dafür	1 683 750	1 492 609	1 433 501	258

4 Wert der zum Absatz bestimmten Produktion nach Güterklassen und Güterabteilungen
Deutschland

Güter- klasse abteilung	Bezeichnung	4. VJ 2000	3. VJ 2001	4. VJ 2001	4. VJ 2001 Anzahl
		1000 DM			Unternehmen
1	2	3	4	5	6
2840	Schmiede-, Preß-, Zieh- und Stanzteile, gewalzte Ringe und pulvermetallurgische Erzeugnisse	4 843 522	4 970 598	4 861 273	875
2851	Oberflächenveredlung und Wärmebehandlung	2 015 081	1 998 811	1 861 472	761
2852	Mechanik, a.n.g.	1 323 693	1 446 923	1 333 204	676
2861	Schneidwaren und Bestecke				58
2862	Werkzeuge	2 690 890	2 779 578	2 747 645	883
2863	Schlösser und Beschläge	2 747 076	2 786 273	2 864 679	301
2871	Behälter aus Eisen oder Stahl	302 992	304 907	289 691	91
2872	Verpackungen und Verschlüsse, aus Eisen, Stahl oder NE-Metall	1 106 606	1 147 810	1 019 381	84
2873	Drahtwaren	886 806	888 895	808 998	223
2874	Schrauben, Niete, Ketten, Federn	1 937 460	1 890 174	1 775 110	431
2875	Eisen-, Blech- und Metallwaren, a.n.g.	3 249 523	3 264 089	3 099 012	998
2899	Veredlung von Erzeugnissen dieser Güterabteilung (ohne Schmiede-, Preß-, Zieh- und Stanzteile, Oberflächenveredlung, Wärmebehandlung und Mechanik, a.n.g.)	925 496	926 550	899 023	578
29	Maschinen	72 269 411	65 782 666	71 174 632	7 269
2911	Verbrennungsmotoren und Turbinen	2 137 537	2 098 862	2 442 413	71
2912	Pumpen und Kompressoren	4 494 723	4 442 596	4 449 390	499
2913	Armaturen	3 279 185	3 396 261	3 163 770	436
2914	Lager, Getriebe, Zahnräder und Antriebselemente	4 308 774	4 302 927	4 123 343	422
2921	Öfen und Brenner, Teile dafür	1 102 611	748 770	881 339	152
2922	Hebezeuge und Fördermittel	5 508 411	5 126 950	5 528 503	854
2923	Kälte- und lufttechnische Erzeugnisse für gewerbliche Zwecke	4 338 934	3 522 698	4 665 303	580
2924	Maschinen für unspezifische Verwendung, a.n.g.	6 836 544	6 528 333	6 950 447	1 038
2931	Einachsenschlepper, Acker- und Forstschlepper, andere Zugmaschinen	905 502	719 733	914 549	43
2932	Sonstige Maschinen für die Land- und Forstwirtschaft, Teile dafür	1 069 387	1 244 938	1 051 282	238
2940	Werkzeugmaschinen, Teile dafür	9 807 113	8 319 092	9 313 707	1 203
2951	Maschinen für die Metallherzeugung, Walzwerkeinrichtungen, Gießmaschinen	926 204	990 002	1 258 855	131
2952	Bergwerks-, Bau- und Baustoffmaschinen, Teile dafür	3 059 284	2 761 505	2 750 790	360
2953	Maschinen für das Ernährungsgewerbe und die Tabakverarbeitung, Teile dafür	1 714 963	1 334 435	1 596 110	307
2954	Maschinen für das Textil-, Bekleidungs- und Ledergewerbe, Teile und Zubehör dafür	2 562 266	2 041 250	2 149 406	273
2955	Maschinen für das Papiergewerbe	1 074 217	1 217 680	1 121 405	164
2956	Maschinen für das Druckgewerbe und für sonstige bestimmte Wirtschaftszweige, a.n.g.	13 962 158	12 000 404	13 230 373	2 321
2960	Waffen und Munition, Teile dafür	115 787	104 533	119 811	22
2971	Elektrische Haushaltsgeräte, Teile dafür	4 407 746	4 078 919	4 491 025	167
2972	Nichtelektrische Heiz-, Koch-, Heißwasser-, Heißluft- u.ä. Geräte für den Haushalt, Teile dafür	493 376	623 505	676 364	71
2999	Veredlung von Erzeugnissen dieser Güterabteilung	164 690	179 273	296 449	180
30	Büromaschinen, Datenverarbeitungsgeräte und -einrichtungen	7 419 132	5 476 166	6 089 841	256
3001	Büromaschinen	599 049	506 271	714 042	62
3002	Datenverarbeitungsgeräte und -einrichtungen	6 818 126	4 964 601	5 367 885	200
3099	Veredlung von Erzeugnissen dieser Güterabteilung	1 957	5 294	7 913	5
31	Geräte der Elektrizitätserzeugung und -verteilung u.ä.	27 636 341	26 520 625	26 448 855	2 507
3110	Elektromotoren, Generatoren, Transformatoren	5 916 489	5 675 366	6 118 659	586
3120	Elektrizitätsverteilungs- und -schalteinrichtungen	10 879 602	10 280 776	10 336 362	1 085
3130	Isolierte Elektrokabel, -leitungen und -drähte	1 873 705	1 872 031	1 515 697	167
3140	Akkumulatoren und Batterien	500 433	527 848	532 146	26
3150	Elektrische Lampen und Leuchten	2 230 836	2 024 803	2 029 717	341
3161	Elektrische Ausrüstungen für Motoren und Fahrzeuge, a.n.g.	3 576 316	3 490 512	3 272 537	147
3162	Sonstige elektrische Ausrüstungen, a.n.g.	2 563 734	2 535 340	2 545 281	534
3199	Veredlung von Erzeugnissen dieser Güterabteilung	95 225	113 949	98 458	54

4 Wert der zum Absatz bestimmten Produktion nach Güterklassen und Güterabteilungen
Deutschland

Güter- klasse abteilung	Bezeichnung	4. VJ 2000	3. VJ 2001	4. VJ 2001	4. VJ 2001 Anzahl
		1000 DM			Unternehmen
1	2	3	4	5	6
32	Nachrichtentechnik, Rundfunk- und Fernsehgeräte sowie elektronische Bauelemente	18 828 272	14 432 566	13 674 530	671
3210	Elektronische Bauelemente	5 328 155	4 375 093	4 325 186	319
3220	Nachrichtentechnische Geräte und Einrichtungen	10 909 978	7 786 912	6 892 597	191
3230	Rundfunk- und Fernsehgeräte, phono- und videotechnische Geräte	2 504 256	2 188 813	2 370 836	201
3299	Veredlung von Erzeugnissen dieser Güterabteilung	85 883	81 749	85 910	17
33	Medizin-, meß-, steuerungs-, regelungstechnische und optische Erzeugnisse; Uhren	15 208 654	14 131 238	14 529 701	2 444
3310	Medizinische Geräte und orthopädische Vorrichtungen	4 872 335	4 772 039	5 184 279	1 074
3320	Meß-, Kontroll-, Navigations- u.ä. Instrumente und Vorrichtungen	7 582 080	6 809 133	6 817 881	1 114
3330	Industrielle Prozeßsteuerungsanlagen	541 980	547 781	482 434	109
3340	Optische und fotografische Geräte	1 863 261	1 696 235	1 704 587	181
3350	Uhren	290 584	240 342	267 893	84
3399	Veredlung von Erzeugnissen dieser Güterabteilung	58 413	65 707	72 628	21
34	Kraftwagen und Kraftwagenteile	93 396 191	88 545 359	93 051 314	1 244
3410	Kraftwagen und Kraftwagenmotoren	64 688 366	60 085 052	63 544 257	73
3420	Karosserien, Aufbauten und Anhänger	2 886 261	2 515 747	2 710 327	387
3430	Teile und Zubehör für Kraftwagen und Kraftwagenmotoren	25 404 568	25 451 074	26 307 935	819
3499	Veredlung von Erzeugnissen dieser Güterabteilung	416 996	493 486	488 795	54
35	Sonstige Fahrzeuge	10 093 940	11 272 656	10 739 890	418
3511	Schiffe (ohne Boote und Yachten)	1 304 490	2 591 572	1 585 916	85
3512	Boote und Yachten	116 807	163 025	209 529	23
3520	Schienenfahrzeuge	2 111 786	1 899 189	2 135 843	101
3530	Luft- und Raumpfahrzeuge	5 741 340	5 817 241	6 021 925	80
3541	Kraftfahrzeuge				19
3542	Fahrräder, Teile und Zubehör	279 377	198 463	212 682	54
3543	Behindertenfahrzeuge	102 040	112 362	103 728	25
3550	Fahrzeuge, a.n.g.	133 627	110 979	122 897	37
3599	Veredlung von Erzeugnissen dieser Güterabteilung	.	.	.	6
36	Möbel, Schmuck, Musikinstrumente, Sportgeräte, Spielwaren und sonstige Erzeugnisse	13 632 406	12 012 786	13 187 734	2 282
3611	Sitzmöbel	3 176 260	2 974 413	3 181 810	403
3612	Büro- und Ladenmöbel	1 591 876	1 405 371	1 486 205	391
3613	Holz- und Metallmöbel für Küchen	1 727 884	1 545 095	1 667 826	183
3614	Sonstige Möbel	3 708 002	3 159 604	3 527 172	886
3615	Matratzen	379 418	361 267	382 455	78
3621	Münzen	23 006	23 834	15 841	9
3622	Schmuck, Gold- und Silberschmiedeerzeugnisse (ohne Phantasieschmuck)	462 291	350 845	406 758	114
3630	Musikinstrumente	202 836	154 462	180 970	74
3640	Sportgeräte	257 339	240 797	262 818	82
3650	Spielwaren	733 635	574 346	740 819	134
3661	Phantasieschmuck	28 441	21 263	25 437	27
3662	Besen und Bürsten	239 584	233 359	223 581	81
3663	Sonstige Erzeugnisse, a.n.g.	1 078 988	949 760	1 056 001	293
3699	Veredlung von Erzeugnissen dieser Güterabteilung	23 046	18 371	30 041	22
37	Sekundärrohstoffe	777 614	712 194	706 110	174
3710	Metallische Sekundärrohstoffe	577 434	504 770	504 838	69
3720	Nichtmetallische Sekundärrohstoffe	200 180	207 423	201 272	134
40	Energie	-	-	-	-
4010	Erzeugnisse und Dienstleistungen der Elektrizitätsversorgung	-	-	-	-
4020	Erzeugnisse und Dienstleistungen der Gasversorgung	-	-	-	-
4030	Fernwärme und Dienstleistungen der Fernwärmeversorgung (einschl. der Versorgung mit Energie in kalter Form)	-	-	-	-
41	Erzeugnisse und Dienstleistungen der Wasserversorgung	-	-	-	-
45	Fertigteilbau	22 660	16 131	14 200	16

Produktion nach Güterarten

Deutschland

5 Produktion nach Güterarten - Deutschland

Melde-Nr.	Bezeichnung	Einheit	4. VJ 2000	3. VJ 2001	4. VJ 2001	4. VJ 2001 Anzahl Unternehmen
1	2	3	4	5	6	7
	Kohle und Torf					
	Steinkohle, nicht agglomeriert (verwertbare Förderung)					
1010 11 300	- Anthrazit (EGKS)	1000 t	*	8 007	6 549	7 057
		TJ	*	238 497	194 721	209 845
	darunter zum Absatz bestimmt	1000 t		6 849	5 908	6 388
		TJ		204 006	175 686	189 938
		1000 DM		.	.	.
1010 11 500	- Bitumenhaltige Steinkohle (EGKS)	1000 t	*	-	-	-
		TJ	*	-	-	-
	darunter zum Absatz bestimmt	1000 t		-	-	-
		TJ		-	-	-
		1000 DM		-	-	-
1010 11 600	- Andere Steinkohle (EGKS)	1000 t	*	-	-	-
		TJ	*	-	-	-
	darunter zum Absatz bestimmt	1000 t		-	-	-
		TJ		-	-	-
		1000 DM		-	-	-
1010 11 700	- Steinkohlenstaub (z.B. für Kohlenfeuerung, als Füllstoff für Kunststoffe); andere Brennstoffe auf Kohlenbasis (z.B. Gemische aus Kohlenstaub, Mineralöl und organischen Brennstoffen)	1000 t	*	-	-	-
		TJ	*	-	-	-
	darunter zum Absatz bestimmt	1000 t		-	-	-
		TJ		-	-	-
		1000 DM		-	-	-
1010 12 000	Steinkohlenbriketts u.ä. aus Steinkohle gewonnene feste Brennstoffe (EGKS)	1000 t	*	.	.	.
		TJ	*	.	.	.
	darunter zum Absatz bestimmt	1000 t		.	.	.
		TJ		.	.	.
		1000 DM		.	.	.
	Braunkohle					
	- nicht agglomeriert (EGKS)					
1020 10 330	- - Braunkohle, roh	1000 t	*	42 833	40 028	46 339
		TJ	*	379 626	354 971	410 936
	darunter zum Absatz bestimmt	1000 t		18 236	17 155	19 957
		TJ		162 529	152 127	176 981
		1000 DM		.	.	.
1020 10 350	- - Braunkohlenstaub und Trockenkohle	1000 t	*	915	759	891
		TJ	*	19 922	16 797	19 702
	darunter zum Absatz bestimmt	1000 t		915	759	891
		TJ		19 922	16 797	19 702
		1000 DM		.	.	.
1020 10 530	- agglomeriert (EGKS)	1000 t	*	.	.	.
	- - Braunkohlenbriketts	1000 t	*	576	372	527
		TJ	*	11 106	7 258	10 264
	darunter zum Absatz bestimmt	1000 t		576	372	527
		TJ		11 106	7 258	10 264
		1000 DM		.	.	.
1020 10 550	- - Braunkohlengranulat	1000 t	*	-	-	-
		TJ	*	-	-	-
	darunter zum Absatz bestimmt	1000 t		-	-	-
		TJ		-	-	-
		1000 DM		-	-	-
	Torf					
	- Schwarztorf für gärtnerische Zwecke					
1030 10 310	- - ohne Nährstoffe, lose und in Säcken	m3	*	432 814	345 386	450 262
	darunter zum Absatz bestimmt	m3		432 814	345 386	450 262
		1000 DM		7 432	5 684	8 097
1030 10 353	- - mit Nährstoffen	m3	*	-	-	-
	- - - Torfmischdünger, Bodenverbesserer	m3	*	-	-	-
	darunter zum Absatz bestimmt	m3		-	-	-
		1000 DM		-	-	-
1030 10 355	- - - Substrate	m3	*	381 794	512 704	438 926
	darunter zum Absatz bestimmt	m3		381 794	512 704	438 926
		1000 DM		16 322	21 467	18 878
1030 10 357	- - - Blumenerde	m3	*	423 161	490 662	436 742
	darunter zum Absatz bestimmt	m3		423 161	490 662	436 742
		1000 DM		22 287	29 477	29 201
	- Weißtorf für gärtnerische Zwecke					
	- - ohne Nährstoffe					
1030 10 533	- - - in Ballen	m3	*	86 968	58 260	59 209
	darunter zum Absatz bestimmt	m3		86 968	58 260	59 209
		1000 DM		2 940	2 038	2 126
1030 10 535	- - - lose und in Säcken	m3	*	131 018	84 611	92 576
	darunter zum Absatz bestimmt	m3		131 018	84 611	92 576
		1000 DM		3 753	2 839	2 804
1030 10 553	- - mit Nährstoffen	m3	*	24 584	.	22 594
	- - - Torfmischdünger	m3	*	24 584	.	22 594
	darunter zum Absatz bestimmt	m3		1 068	.	.
		1000 DM		.	.	.

5 Produktion nach Güterarten - Deutschland

Melde-Nr.	Bezeichnung	Einheit		4. VJ 2000	3. VJ 2001	4. VJ 2001	4. VJ 2001 Anzahl Unternehmen
1	2	3		4	5	6	7
1030 10 555	- - - Substrate, in Ballen darunter zum Absatz bestimmt	m3 m3 1000 DM	*	32 572 32 572 1 474	76 397 76 397 3 721	68 301 68 301 3 663	8 8
1030 10 557	- - - Substrate, lose und in Säcken darunter zum Absatz bestimmt	m3 m3 1000 DM	*	99 650 99 650 6 820	122 392 122 392 8 107	109 235 109 235 7 488	4 4
1030 10 590	- - Anderer Weißtorf (z.B. Pflanzenballen, gepreßte Anzuchttopfe) darunter zum Absatz bestimmt	m3 m3 1000 DM	*	- - -	- - -	- - -	- -
1030 10 900	- Andere Torfprodukte (z.B. Torfbriketts, Industrietorf u.ä.) darunter zum Absatz bestimmt	t t 1000 DM	*	1 1
1099 00 000	Veredlung von Erzeugnissen dieser Güterabteilung Erdöl und Erdgas; Dienstleistungen bei der Gewinnung von Erdöl und Erdgas	1000 DM		.	32 648	34 501	3
1110 10 000	Erdöl und öl aus bituminösen Mineralien, roh darunter zum Absatz bestimmt	1000 t TJ 1000 t TJ 1000 DM	* *	871 37 180 871 37 180 332 716	810 34 582 810 34 582 299 093	862 36 762 862 36 762 244 403	. . .
1110 20 300	Erdgas - verflüssigt darunter zum Absatz bestimmt	1000 MWh 1000 MWh 1000 DM	*	- - -	- - -	- - -	- -
1110 20 500	- in gasförmigem Zustand darunter zum Absatz bestimmt	1000 MWh 1000 MWh 1000 DM	*	64 194 64 194 1 520 118	43 263 43 263 975 150	56 488 56 488 1 352 779	. .
1110 20 700	- Erdölgas darunter zum Absatz bestimmt	1000 MWh 1000 MWh 1000 DM	*	322 322 4 136	220 220 4 237	188 188 4 039	. .
1110 30 000	Verflüssigung und Rückumwandlung von Erdgas zu Transportzwecken	1000 DM		.	.	.	2
1110 40 000	Bituminöse oder ölhaltige Schiefer und Sande darunter zum Absatz bestimmt	t TJ t TJ 1000 DM	* *	- - - - -	- - - - -	- - - - -	- -
	Dienstleistungen bei der Gewinnung von Erdöl und Erdgas						
1120 11 000	Mit der Gewinnung von Erdöl und Erdgas verbundene Bohrungen	1000 DM		.	.	.	4
1120 12 000	Installation, Reparatur, Instandhaltung und Abbau von Bohranlagen für die Gewinnung von Erdöl und Erdgas sowie damit verbundene Dienstleistungen	1000 DM		.	.	.	4
	Uran- und Thoriumerze						
1200 10 000	Uran- und Thoriumerze und deren Konzentrate Erze	t 1000 DM		- -	- -	- -	-
	Eisenerze und ihre Konzentrate (ohne Schwefelkiesabbrände)						
1310 10 300	- nicht agglomeriert (EGKS) darunter zum Absatz bestimmt	t-eff. t-eff. 1000 DM	*	- - -	- - -	- - -	-
1310 10 500	- agglomeriert (EGKS) darunter zum Absatz bestimmt	t-eff. t-eff. 1000 DM	*	- - -	- - -	- - -	-
	NE-Metallerze (ohne Uran- und Thoriumerze)						
1320 11 000	- Kupfererze u. i. Konzentrate darunter zum Absatz bestimmt	t-eff. t-eff. 1000 DM	*	- - -	- - -	- - -	-
1320 12 000	- Nickelerze u. i. Konzentrate darunter zum Absatz bestimmt	t-eff. t-eff. 1000 DM	*	- - -	- - -	- - -	-
1320 13 000	- Aluminiumerze u. i. Konzentrate darunter zum Absatz bestimmt	t-eff. t-eff. 1000 DM	*	- - -	- - -	- - -	-
1320 14 000	- Edelmetallerze u. i. Konzentrate darunter zum Absatz bestimmt	t-eff. t-eff. 1000 DM	*	- - -	- - -	- - -	-

5 Produktion nach Güterarten - Deutschland

Melde-Nr.	Bezeichnung	Einheit	4. VJ 2000	3. VJ 2001	4. VJ 2001	4. VJ 2001 Anzahl Unternehmen
1	2	3	4	5	6	7
1320 15 300	- Zinn-, Blei- und Zinkerze u. i. Konzentrate - - Zinnerze und ihre Konzentrate darunter zum Absatz bestimmt	t-eff. t-eff. 1000 DM	*	- - -	- - -	- - -
1320 15 500	- - Bleierze und ihre Konzentrate darunter zum Absatz bestimmt	t-eff. t-eff. 1000 DM	*	- - -	- - -	- - -
1320 15 700	- - Zinkerze und ihre Konzentrate darunter zum Absatz bestimmt	t-eff. t-eff. 1000 DM	*	- - -	- - -	- - -
1320 16 300	- Wolfram-, Mangan- und andere NE-Metallerze und ihre Konzentrate - - Wolframerze u. i. Konzentrate darunter zum Absatz bestimmt	t-eff. t-eff. 1000 DM	*	- - -	- - -	- - -
1320 16 500	- - Manganerze und ihre Konzentrate (einschl. manganhaltiger Eisenerze und ihrer Konzentrate, mit einem Gehalt an Mangan von 20 GHT oder mehr, bezogen auf die Trockensubstanz (EGKS)) darunter zum Absatz bestimmt	t-eff. t-eff. 1000 DM	*	- - -	- - -	- - -
1320 16 900	- - Andere NE-Metallerze und ihre Konzentrate darunter zum Absatz bestimmt	t-eff. t-eff. 1000 DM	*	- - -	- - -	- - -
1399 00 000	Veredlung von Erzeugnissen dieser Güterabteilung	1000 DM	-	-	-	-
	Steine und Erden, sonstige Bergbauerzeugnisse					
1411 11 330	Marmor u.a. kalkhaltige Werksteine - Marmor und Travertin - - roh oder grob behauen darunter zum Absatz bestimmt	t t 1000 DM	*	5 395 1 030	8 366 1 685	7 349 1 172
1411 11 350	- - lediglich zerteilt, in Blöcken oder in Platten - - mit einer Dicke von 25 cm oder weniger darunter zum Absatz bestimmt	t t 1000 DM	*	3 447 3 447 2 435	1 285 1 721	1 113 1 332
1411 11 370	- - - mit einer Dicke von mehr als 25 cm darunter zum Absatz bestimmt	t t 1000 DM	*	. t 3 003	. . 4 559	. . 3 589
1411 11 530	- Ecaussine u.a. Werksteine aus Kalkstein; Alabaster - - roh oder behauen darunter zum Absatz bestimmt	t t 1000 DM	*	. . .	8 568 . .	6 500 . .
1411 11 550	- - lediglich zerteilt, in Blöcken oder in Platten - - mit einer Dicke von 25 cm oder weniger darunter zum Absatz bestimmt	t t 1000 DM	*	. t
1411 11 570	- - - mit einer Dicke von mehr als 25 cm darunter zum Absatz bestimmt	t t 1000 DM	*	- t -	- . -	- . -
1411 12 330	Granit, Sandstein u.a. Werksteine - Granit - - roh oder grob behauen darunter zum Absatz bestimmt	t t 1000 DM	*	35 682 35 682 1 968	48 077 48 077 1 381	. . 1 824
1411 12 350	- - lediglich zerteilt, in Blöcken oder in Platten - - mit einer Dicke von 25 cm oder weniger darunter zum Absatz bestimmt	t t 1000 DM	*	2 402 2 402 5 112	3 595 3 595 5 876	3 259 3 259 4 958
1411 12 370	- - - mit einer Dicke von mehr als 25 cm darunter zum Absatz bestimmt	t t 1000 DM	*	- t -	- . -	- . -
1411 12 530	- Sandstein - - roh oder grob behauen darunter zum Absatz bestimmt	t t 1000 DM	*	5 016 5 016 2 008	12 425 12 425 3 357	12 674 12 674 2 947
1411 12 550	- - lediglich zerteilt, in Blöcken oder in Platten - - mit einer Dicke von 25 cm oder weniger darunter zum Absatz bestimmt	t t 1000 DM	*	. t 501	. . 1 416	4 538 4 538 1 817
1411 12 570	- - - mit einer Dicke von mehr als 25 cm darunter zum Absatz bestimmt	t t 1000 DM	*	. t
1411 12 900	- Andere Werksteine darunter zum Absatz bestimmt	t t 1000 DM	*	1 109 . 232	. . 989	. . 1 078

5 Produktion nach Güterarten - Deutschland

Melde-Nr.	Bezeichnung	Einheit	4. VJ 2000	3. VJ 2001	4. VJ 2001	4. VJ 2001 Anzahl Unternehmen
1	2	3	4	5	6	7
1412 10 300	Gipsstein, Anhydrit; Kalksteine als Hochofenzuschläge oder zum Herstellen von Kalk oder Zement					
	- Gipsstein; Anhydrit	1000 t	618	515	474	15
	darunter zum Absatz bestimmt	1000 t	320	269	240	13
		1000 DM	8 028	6 042	6 027	
1412 10 530	- Kalksteine als Hochofenzuschläge oder zum Herstellen von Kalk oder Zement					
	- Kalksteinzuschlag, gebrochen	1000 t	14 798	14 416	13 257	52
	darunter zum Absatz bestimmt	1000 t	3 063	3 554	3 378	34
		1000 DM	39 197	42 458	44 134	
1412 10 550	- Kalksteinzuschlag, Mehl	1000 t	2 481	2 525	2 138	43
	darunter zum Absatz bestimmt	1000 t	1 575	1 850	1 327	42
		1000 DM	51 735	55 429	46 779	
1412 20 100	Kreide, Dolomit, auch gebrannt oder gesintert					
	- Kreide	t	203 317	340 934	201 367	4
	darunter zum Absatz bestimmt	t	203 317	340 934	201 367	4
		1000 DM	11 076	15 024	.	
1412 20 330	- Dolomit, weder gebrannt noch gesintert					
	- roh	t	.	.	.	2
	darunter zum Absatz bestimmt	t	.	.	.	2
		1000 DM	.	1 864	.	
1412 20 350	- für industrielle Zwecke, zerteilt	t	.	.	.	1
	darunter zum Absatz bestimmt	t	.	.	.	1
		1000 DM	.	.	.	
1412 20 370	- Mehl	t	.	78 586	34 861	4
	darunter zum Absatz bestimmt	t	.	78 586	34 861	4
		1000 DM	2 599	2 280	1 528	
1412 20 530	- Dolomit, gebrannt und gesintert					
	- gebrannt	t	.	.	69 965	9
	darunter zum Absatz bestimmt	t	82 144	65 914	69 965	9
		1000 DM	9 253	7 359	8 056	
1412 20 550	- gesintert	t	.	.	.	1
	darunter zum Absatz bestimmt	t	.	.	.	1
		1000 DM	.	.	.	
1412 20 700	- Dolomitstampfmasse, rein	t	.	.	.	1
	darunter zum Absatz bestimmt	t	.	.	.	1
		1000 DM	.	.	.	
1413 10 000	Tonschiefer, auch grob behauen oder lediglich zerteilt, in Blöcken oder in Platten	t	24 093	30 004	21 356	3
	darunter zum Absatz bestimmt	t	24 093	30 004	21 356	3
		1000 DM	858	1 331	961	
1421 11 500	Natürliche Sande					
	- Kieselsaure Sande und Quarzsande	1000 t	1 969	2 090	1 834	38
		1000 DM	60 431	64 561	56 386	
1421 11 903	- Andere natürliche Sande (ohne metallhaltige Sande)					
	- Bausand (z.B. als Betonzuschlag)	1000 t	19 383	20 826	16 688	367
		1000 DM	190 273	200 210	161 225	
1421 11 909	- Andere natürliche Sande	1000 t	2 875	3 207	3 074	117
		1000 DM	26 061	31 732	29 477	
1421 12 133	Feldsteine, Kies, gebrochene Natursteine für den Betonbau oder als Steinmaterial im Wege- und Bahnbau; Körnungen, Splitter und Mehl von Steinen					
	- Kies, Feldsteine, Feuerstein (Flintstein) und Kiesel					
	- Kies					
	- Baukies (z.B. als Betonzuschlag)	1000 t	20 577	22 219	19 099	373
		1000 DM	245 452	264 646	224 474	
1421 12 139	- Anderer Kies	1000 t	3 218	3 463	2 877	117
		1000 DM	35 079	41 147	33 811	
1421 12 150	- Feldsteine, Feuerstein (Flintstein) und Kiesel	1000 t	4 575	4 886	4 285	65
		1000 DM	48 496	52 151	46 477	
1421 12 330	- Andere gebrochene Natursteine	1000 t	4 149	4 271	3 575	36
	- Zerkleinerter Dolomit	1000 DM	37 538	41 820	34 926	
1421 12 393	- Andere gebrochene Natursteine (ohne zerkleinerten Dolomit)					
	- Brechsande und Körnungen	1000 t	11 199	13 083	11 164	111
		1000 DM	117 747	135 259	113 494	
1421 12 395	- Wasserbausteine	1000 t	599	708	724	60
		1000 DM	9 165	10 675	10 387	
1421 12 397	- Schrotten	1000 t	1 848	1 666	1 563	65
		1000 DM	14 008	13 713	12 219	
1421 12 399	- Andere gebrochene Natursteine, a.n.g.	1000 t	11 914	12 763	11 680	137
		1000 DM	122 291	127 606	115 217	

5 Produktion nach Güterarten - Deutschland

Melde-Nr.	Bezeichnung	Einheit	4. VJ 2000	3. VJ 2001	4. VJ 2001	4. VJ 2001 Anzahl Unternehmen
1	2	3	4	5	6	7
1421 12 530	- Körnungen, Splitt und Mehl aus Marmor - - Körnungen, Splitt aus Marmor	1000 t 1000 DM	182	2
1421 12 550	- - Mehl aus Marmor	1000 t 1000 DM	11 .	3
1421 12 930	- Körnungen, Splitt und Mehl von anderen Steinen - - Körnungen, Splitt von anderen Steinen	1000 t 1000 DM	16 288 181 309	17 139 195 161	14 260 162 097	173
1421 12 950	- - Mehl von anderen Steinen	1000 t 1000 DM	597 10 051	785 15 328	606 12 846	30
1421 13 300	Makadam, Teermakadam - Makadam aus Schlacken u.ä. Industrieabfällen.	1000 t 1000 DM	698 33 363	952 48 574	875 40 454	10
1421 13 500	- Teermakadam	1000 t 1000 DM	3 390 189 881	3 611 209 827	3 369 190 762	44
1422 11 350	Kaolin u.ä. kaolinhaltiger Ton und Lehm, roh oder gebrannt - Kaolin u.ä. kaolinhaltiger Ton und Lehm, roh - - Kaolin, roh darunter zum Absatz bestimmt	1000 t 1000 t 1000 DM	* 134 21 850	. 136 21 438	. 136 21 014	7 5
1422 11 393	- - Anderer kaolinhaltiger Ton und Lehm, roh - - - Anderer kaolinhaltiger Ton, roh darunter zum Absatz bestimmt	1000 t 1000 t 1000 DM	* . 940	2 2
1422 11 395	- - - Anderer kaolinhaltiger Lehm, roh darunter zum Absatz bestimmt	1000 t 1000 t 1000 DM	* - -	- - -	- - -	- -
1422 11 550	- Kaolin u.ä. kaolinhaltiger Ton und Lehm, gebrannt - - Kaolin, gebrannt darunter zum Absatz bestimmt	1000 t 1000 t 1000 DM	*	114 114 24 507	3 3
1422 11 593	- - - Anderer kaolinhaltiger Ton und Lehm, gebrannt - - - - Anderer kaolinhaltiger Ton, gebrannt darunter zum Absatz bestimmt	1000 t 1000 t 1000 DM	* - -	- - -	- - -	- -
1422 11 595	- - - - Anderer kaolinhaltiger Lehm, gebrannt darunter zum Absatz bestimmt	1000 t 1000 t 1000 DM	* - -	- - -	- - -	- -
1422 12 100	Anderer Ton und Lehm, Andalusit, Cyanit, Sillimanit, roh oder gebrannt; Mullit, Schamotte-Körnungen und Ton-Dinasmassen - Bentonit, Bleich- und Walkerden darunter zum Absatz bestimmt	1000 t 1000 t 1000 DM	* 105 .	102 . .	109 . .	4 3
1422 12 333	- Feuerfester Ton und Lehm - - Feuerfester Ton und Lehm, roh - - - Feuerfester Ton, roh darunter zum Absatz bestimmt	1000 t 1000 t 1000 DM	* . 276 9 651	. . 256 8 143	. . 288 8 714	16 15
1422 12 335	- - - Feuerfester Lehm, roh darunter zum Absatz bestimmt	1000 t 1000 t 1000 DM	* - -	. - -	. - -	1 -
1422 12 353	- - - Feuerfester Ton und Lehm, gebrannt - - - - Feuerfester Ton, gebrannt darunter zum Absatz bestimmt	1000 t 1000 t 1000 DM	* . 901	. 3 606	. 4 739	4 3
1422 12 355	- - - - Feuerfester Lehm, gebrannt darunter zum Absatz bestimmt	1000 t 1000 t 1000 DM	* - -	- - -	- - -	- -
1422 12 503	- - Anderer Ton und Lehm (ohne geblähten Ton, einschl. keramischem Ton) - - - Keramischer Ton darunter zum Absatz bestimmt	1000 t 1000 t 1000 DM	* 1 051 975 40 269	892 851 38 868	867 817 34 944	15 12
1422 12 509	- - - Anderer Ton und Lehm darunter zum Absatz bestimmt	1000 t 1000 t 1000 DM	* 93 93 1 494	92 92 2 037	71 71 1 431	6 6
1422 12 700	- Andalusit, Cyanit, Sillimanit und Mullit darunter zum Absatz bestimmt	1000 t 1000 t 1000 DM	*	1 1
1422 12 900	- Schamotte-Körnungen und Ton-Dinasmassen darunter zum Absatz bestimmt	1000 t 1000 t 1000 DM	* 38 38 7 016	37 37 6 884	39 39 7 098	4 4

5 Produktion nach Güterarten - Deutschland

Melde-Nr.	Bezeichnung	Einheit	4. VJ 2000	3. VJ 2001	4. VJ 2001	4. VJ 2001 Anzahl Unternehmen
1	2	3	4	5	6	7
1430 11 300	Natürliche Calcium- und Aluminiumcalciumphosphate; Carnallit, Sylvinit u.a. natürliche rohe Kalisalze - Natürliche Calciumphosphate, natürliche Aluminiumcalciumphosphate und Phosphatkreiden darunter zum Absatz bestimmt	t t 1000 DM	* - -	- - -	- - -	- - -
1430 11 500	- Carnallit, Sylvinit u.a. natürliche rohe Kalisalze darunter zum Absatz bestimmt	t-K20 t-K20 1000 DM	*	1 1 1
1430 12 300	Schwefelkies, nicht geröstet; Schwefel, roh oder nicht raffiniert - Schwefelkies, nicht geröstet darunter zum Absatz bestimmt	t t 1000 DM	* - -	- - -	- - -	- - -
1430 12 500	- Schwefel, roh oder nicht raffiniert darunter zum Absatz bestimmt	t t 1000 DM	* . -	. - -	- - -	- - -
1430 13 130	Andere chemische Minerale - Natürliches Bariumsulfat und -carbonat - - Natürliches Bariumsulfat (Baryt)	t 1000 DM	2
1430 13 150	- - Natürliches Bariumcarbonat (Witherit), auch gebrannt darunter zum Absatz bestimmt	t t 1000 DM	* - -	- - -	- - -	- - -
1430 13 300	- Natürlicher Kryolith; natürlicher Chiolith darunter zum Absatz bestimmt	t t 1000 DM	* - -	- - -	- - -	- - -
1430 13 550	- Natürliche Borate und ihre Konzentrate; natürliche Borsäure - - Natürliche Natriumborate und ihre Konzentrate darunter zum Absatz bestimmt	t t 1000 DM	*	1 1 1
1430 13 590	- - Andere natürliche Borate und ihre Konzentrate; natürliche Borsäure darunter zum Absatz bestimmt	t t 1000 DM	* - -	- - -	- - -	- - -
1430 13 730	- Flußspat - - mit einem Gehalt an Calciumfluorid von 97 GHT oder weniger darunter zum Absatz bestimmt	t t 1000 DM	* - -	- - -	- - -	- - -
1430 13 750	- - mit einem Gehalt an Calciumfluorid von mehr als 97 GHT darunter zum Absatz bestimmt	t t 1000 DM	*	1 1 1
1430 13 830	- Kieserit und Epsomit, Farberden, natürlicher Eisenglimmer - - Kieserit und Epsomit (natürliche Magnesiumsulfate)	t 1000 DM	1
1430 13 850	- - Farberden darunter zum Absatz bestimmt	t t 1000 DM	*	1 1 1
1430 13 870	- - Natürlicher Eisenglimmer darunter zum Absatz bestimmt	t t 1000 DM	* - -	- - -	- - -	- - -
1430 13 900	- Andere mineralische Stoffe (z.B. Scherben und Bruch von keramisch hergestellten Waren; Jura-Plattenkalk) darunter zum Absatz bestimmt	t t 1000 DM	* 133 921 133 921 15 359	68 679 68 679 14 044	48 979 48 979 12 783	13 13 13
1440 10 010	Salz (einschl. präpariertem Speisesalz und denaturiertem Salz) und reines Natriumchlorid; Meerwasser - Steinsalz darunter zum Absatz bestimmt	1000 t 1000 t 1000 DM	* 1 346 79 397	. 1 246 70 897	. 1 592 104 059	6 5 5
1440 10 030	- Meersalz darunter zum Absatz bestimmt	1000 t 1000 t 1000 DM	* - -	- - -	- - -	- - -
1440 10 050	- Siedesalz, reines Natriumchlorid darunter zum Absatz bestimmt	1000 t 1000 t 1000 DM	* 316 65 672	. 303 .	. 321 .	5 5 5
1440 10 070	- Salzsole darunter zum Absatz bestimmt	1000 t 1000 t 1000 DM	* 1 623 5 008	1 602 . .	1 666 . .	5 3 3
1440 10 090	- Meerwasser darunter zum Absatz bestimmt	1000 t 1000 t 1000 DM	* - -	- - -	- - -	- - -

5 Produktion nach Güterarten - Deutschland

Melde-Nr.	Bezeichnung	Einheit	4. VJ 2000	3. VJ 2001	4. VJ 2001	4. VJ 2001 Anzahl Unternehmen
1	2	3	4	5	6	7
1450 10 000	Naturbitumen und Naturasphalt; Asphaltite und Asphaltgestein	1000 t	*	.	.	1
	darunter zum Absatz bestimmt	1000 t	.	.	.	1
		1000 DM	.	.	.	
1450 21 500	Diamanten und Edelsteine (ohne Industriediamanten), roh oder nur gesägt, gespalten oder rauh geschliffen oder grob geformt					
	- Diamanten (ohne Industriediamanten), nicht sortiert oder roh oder nur gesägt, gespalten oder rauh geschliffen	Kt	*	-	-	-
	darunter zum Absatz bestimmt	Kt	-	-	-	-
		1000 DM	-	-	-	-
1450 21 900	- Edelsteine (ohne Diamanten) und Schmucksteine, roh oder nur gesägt oder grob geformt	Kt	*	-	-	-
	darunter zum Absatz bestimmt	Kt	-	-	-	-
		1000 DM	-	-	-	-
1450 22 500	Bimsstein; Schmirgel; natürlicher Korund, natürlicher Granat u.a. natürliche Schleifstoffe; Industriediamanten					
	- Bimsstein; Schmirgel; natürlicher Korund, natürlicher Granat u.a. natürliche Schleifstoffe, auch wärmebehandelt	t	*	28 881	35 948	4
	darunter zum Absatz bestimmt	t		28 881	35 948	4
		1000 DM		3 721	4 406	
1450 22 700	- Industriediamanten, roh oder nur gesägt, gespalten oder rauh geschliffen	Kt	*	.	-	-
	darunter zum Absatz bestimmt	Kt	.	-	-	-
		1000 DM	.	-	-	-
1450 23 130	Natürlicher Graphit; Quarz und Quarzite, kieselensäurehaltige Fossilienmehle; natürliches Magnesiumcarbonat u.a. mineralische Stoffe; andere Schlacken und Aschen					
	- Natürlicher Graphit; Quarz und Quarzite	t	*	12 231	9 415	3
	darunter zum Absatz bestimmt	t	.	.	.	2
		1000 DM	.	.	.	
1450 23 150	- Quarz (ohne natürliche Sande) und Quarzite, lediglich zerteilt, in Blöcken oder in Platten	t	*	.	.	3
	darunter zum Absatz bestimmt	t	.	.	.	3
		1000 DM	712	759	.	
1450 23 200	- Kieselensäurehaltige Fossilienmehle u.ä. kieselensäurehaltige Erden, auch gebrannt, mit einem Schüttgewicht von 1 oder weniger	t	*	.	.	1
	darunter zum Absatz bestimmt	t	.	.	.	1
		1000 DM	.	.	.	
1450 23 330	- Natürliches Magnesiumcarbonat, Magnesia u.a. Magnesiumoxid	t	*	-	-	-
	- Natürliches Magnesiumcarbonat (Magnesit)	t	.	-	-	-
	darunter zum Absatz bestimmt	t	-	-	-	-
		1000 DM	-	-	-	-
1450 23 350	- Magnesia u.a. Magnesiumoxid	t	*	.	.	1
	darunter zum Absatz bestimmt	t	.	-	.	1
		1000 DM	.	-	.	
1450 23 400	- Asbest	t	*	-	-	-
	darunter zum Absatz bestimmt	t	-	-	-	-
		1000 DM	-	-	-	-
1450 23 530	- Glimmer, Glimmerabfall; natürlicher Speckstein und Talk; Talkum					
	- Glimmer (auch in Schuppen); Glimmerabfall	t	*	-	-	-
	darunter zum Absatz bestimmt	t	-	-	-	-
		1000 DM	-	-	-	-
1450 23 550	- Natürlicher Speckstein und Talk, lediglich zerteilt, in Blöcken oder in Platten; Talkum	t	*	2 822	.	3
	darunter zum Absatz bestimmt	t	2 822	.	2 417	3
		1000 DM	1 315	1 492	1 210	
1450 23 630	- Feldspat; Leuzit, Nephelin und Nephelinsyenit					
	- Feldspat	t	*	75 505	71 023	6
	darunter zum Absatz bestimmt	t	75 505	71 023	72 562	6
		1000 DM	9 932	9 616	9 619	
1450 23 650	- Leuzit, Nephelin und Nephelinsyenit	t	*	-	-	-
	darunter zum Absatz bestimmt	t	-	-	-	-
		1000 DM	-	-	-	-
1450 23 700	- Vermiculit, Perlit und Chlorite (nicht gebläht)	t	*	-	-	-
	darunter zum Absatz bestimmt	t	-	-	-	-
		1000 DM	-	-	-	-
1450 23 800	- Andere Schlacken und Aschen (einschl. Seetangasche)	t	*	-	-	-
		1000 DM	-	-	-	-
1499 00 000	Veredlung von Erzeugnissen dieser Güterabteilung	1000 DM				
		1000 DM	7 014	5 719	6 126	7

5 Produktion nach Güterarten - Deutschland

Melde-Nr.	Bezeichnung	Einheit	4. VJ 2000	3. VJ 2001	4. VJ 2001	4. VJ 2001 Anzahl Unternehmen
1	2	3	4	5	6	7
Erzeugnisse des Ernährungsgewerbes						
Fleisch						
Rindfleisch, frisch oder gekühlt						
- Rindfleisch, frisch oder gekühlt (ganze oder halbe Tierkörper; Vorder- oder Hinterviertel, mit Knochen)						
1511 11 403	- - Kalbfleisch (Fleisch von Rindern bis 150 kg)	t	7 854	6 740	11 211	185
	darunter zum Absatz bestimmt	t	7 765	6 670	11 135	184
1511 11 405	- - Rindfleisch (Fleisch von Rindern über 150 kg)	t	33 093	24 611	36 604	
	darunter zum Absatz bestimmt	t	124 712	161 379	157 784	212
1511 11 900	- - Rindfleisch (Fleisch von Rindern über 150 kg)	t	118 488	153 271	157 784	210
	darunter zum Absatz bestimmt	t	611 640	553 486	573 307	
1511 12 000	- - Andere frische oder gekühlte Rindfleischteile	t	56 119	71 321	78 197	268
	darunter zum Absatz bestimmt	t	55 491	70 866	77 739	267
		1000 DM	297 187	308 760	358 161	
1511 12 000	Rindfleisch, gefroren	t				10
	darunter zum Absatz bestimmt	t	2 712	3 677	2 979	10
		1000 DM	11 114	12 851	10 664	
Schweinefleisch, frisch oder gekühlt						
1511 13 300	- - Schweinekörper (ganze oder halbe Tierkörper)	t	450 675	465 705	494 422	227
	darunter zum Absatz bestimmt	t	433 078	438 920	468 537	222
1511 13 500	- - Schweineschinken oder -schultern und Teile davon, mit Knochen	t	1 241 183	1 392 865	1 349 537	
	darunter zum Absatz bestimmt	t	103 768	112 974	115 558	141
		t	103 345	112 441	115 130	139
		1000 DM	370 689	453 283	451 438	
1511 13 900	- - Anderes Schweinefleisch	t	179 573	180 250	180 189	292
	darunter zum Absatz bestimmt	t	174 569	175 147	175 147	290
		1000 DM	636 100	679 233	646 911	
1511 14 300	Schweinefleisch, gefroren	t				8
	- - Schweinekörper (ganze oder halbe Tierkörper)	t				8
	darunter zum Absatz bestimmt	t	340	384	425	
1511 14 500	- - Schweineschinken oder -schultern und Teile davon, mit Knochen	t	2 613	3 064	3 252	
	darunter zum Absatz bestimmt	t	3 815	5 808	6 081	11
		t	3 815	5 808	6 081	11
		1000 DM	12 146	24 026	24 157	
1511 14 900	- - Anderes Schweinefleisch	t				26
	darunter zum Absatz bestimmt	t	8 693	7 438	6 769	26
1511 15 000	Lamm- oder Schafffleisch, frisch oder gekühlt	t	45 155	36 595	32 758	
	darunter zum Absatz bestimmt	t	389	432	424	106
		t	387	431	423	106
		1000 DM	5 012	4 955	4 801	
1511 16 000	Lamm- oder Schafffleisch, gefroren	t	18	22	19	22
	darunter zum Absatz bestimmt	t	18	22	19	22
		1000 DM	201	263	246	
1511 17 000	Ziegenfleisch	t	-	-	-	-
	darunter zum Absatz bestimmt	t	-	-	-	-
		1000 DM	-	-	-	
1511 18 000	Fleisch von Pferden, Eseln, Maultieren oder Mauleseln	t				2
	darunter zum Absatz bestimmt	t	.	.	.	2
		1000 DM	.	.	.	
Genießbare Schlachtnebenerzeugnisse von Rindern, Schweinen, Schafen, Ziegen, Pferden, Eseln, Maultieren oder Mauleseln						
1511 19 003	- für pharmazeutische Zwecke	t	5 360	2 325	2 241	5
	darunter zum Absatz bestimmt	t	5 360	2 325	2 241	5
		1000 DM	1 965	2 102	2 533	
1511 19 009	- für andere Zwecke	t		65 374	71 047	71
	darunter zum Absatz bestimmt	t	61 631	65 354	71 030	71
		1000 DM	57 724	57 069	63 636	
1511 21 000	Schweißwolle (ohne Schurwolle), nicht gekrempelt oder gekämmt	kg	-	-	-	-
		1000 DM	-	-	-	
1511 22 000	Rohe Häute und Felle von Rindern, Pferden u.a. Einhufern (frisch, gesalzen usw., jedoch weder gegerbt noch zugerichtet), auch enthaart usw.	St	420 568	470 520	507 174	60
		1000 DM	60 158	66 314	59 127	
1511 23 300	Rohe Häute und Felle von Schafen, Lämmern, Ziegen oder Zickeln (frisch, gesalzen usw., jedoch weder gegerbt noch zugerichtet), auch enthaart usw.	St	.	.	1 043	3
	- von Schafen oder Lämmern	1000 DM	.	.	.	
1511 23 500	- von Ziegen oder Zickeln	St	-	-	-	-
		1000 DM	-	-	-	

5 Produktion nach Güterarten - Deutschland

Melde-Nr.	Bezeichnung	Einheit	4. VJ 2000	3. VJ 2001	4. VJ 2001	4. VJ 2001 Anzahl Unternehmen
1	2	3	4	5	6	7
1511 30 300	Schweinespeck, -schmalz, Schweine- und Geflügelfett, Fett von Rindern, Schafen oder Ziegen - Schweinespeck ohne magere Teile, Schweine- und Geflügelfett, nicht ausgeschmolzen, frisch, gekühlt, gefroren, gesalzen, in Salzlake getrocknet oder geräuchert	t 1000 DM	5 944 12 846	4 962 9 757	5 046 7 959	114
1511 30 503	- Schweineschmalz; anderes Schweine- oder Geflügelfett, ausgeschmolzen, auch ausgepreßt oder mit Lösungsmitteln ausgezogen - für technische Zwecke darunter zum Absatz bestimmt	t 1000 DM	11 740 6 415	13 747 7 002	11 278 6 128	14 14
1511 30 509	- für andere Zwecke darunter zum Absatz bestimmt	t 1000 DM	24 120 16 696	25 599 15 595	26 188 19 002	38 38
1511 30 700	- Fett von Rindern, Schafen oder Ziegen, roh oder ausgeschmolzen, auch ausgepreßt oder mit Lösungsmitteln ausgezogen darunter zum Absatz bestimmt	t 1000 DM	47 688 34 878	45 747 27 606	51 829 38 581	34 34
1511 40 300	Rohabfälle, ungenießbar - Därme, Blasen und Mägen von anderen Tieren als Fischen, ganz oder geteilt darunter zum Absatz bestimmt	t 1000 DM	17 814 31 339	15 443 21 578	14 561 22 094	26 25
1511 40 900	- Andere Rohabfälle, ungenießbar darunter zum Absatz bestimmt	t 1000 DM	13 009 5 816	12 523 6 535	12 279 6 634	18 18
1512 11 130	Geflügel Fleisch und genießbare Schlachtnbenerzeugnisse von Geflügel, frisch oder gekühlt - Hühner, Truthühner, Enten, Gänse und Perlhühner, unzerteilt - Hühner darunter zum Absatz bestimmt	t 1000 DM	35 632 30 115 93 743	28 723 100 818	27 746 95 748	37 37
1512 11 150	- Truthühner darunter zum Absatz bestimmt	t 1000 DM	31 333 58 962	28 398 55 957	30 643 49 213	16 16
1512 11 170	- Enten, Gänse und Perlhühner darunter zum Absatz bestimmt	t 1000 DM	1 001 1 001 8 537	141 141 1 109	. . .	7 7
1512 11 300	- Fettlebern von Gänsen oder Enten - Teile von Hühnern, Truthühnern, Enten, Gänsen und Perlhühnern	t 1000 DM	. .	1 10	. .	2
1512 11 530	- von Hühnern	t 1000 DM	22 795 89 082	23 064 102 629	23 070 101 233	28
1512 11 550	- von Truthühnern	t 1000 DM	43 870 210 907	47 381 234 625	51 599 227 178	35
1512 11 570	- von Enten, Gänsen und Perlhühnern	t 1000 DM	15 345	2 46	13 293	6
1512 11 700	- Schlachtnbenerzeugnisse und Lebern	t 1000 DM	529 1 907	479 1 941	493 1 923	4
1512 12 130	Fleisch und genießbare Schlachtnbenerzeugnisse von Geflügel, gefroren - Hühner, Truthühner, Enten, Gänse und Perlhühner, unzerteilt - Hühner darunter zum Absatz bestimmt	t 1000 DM	45 460 41 835 130 686	48 816 44 278 149 861	. 43 239 136 860	14 13
1512 12 150	- Truthühner darunter zum Absatz bestimmt	t 1000 DM	4 4
1512 12 170	- Enten, Gänse und Perlhühner darunter zum Absatz bestimmt	t 1000 DM	1 1
1512 12 530	- Teile von Hühnern, Truthühnern, Enten, Gänsen und Perlhühnern - von Hühnern	t 1000 DM	22 782 79 989	25 823 104 023	26 798 107 697	19
1512 12 550	- von Truthühnern	t 1000 DM	3 135 13 165	3 381 16 347	3 333 14 081	12
1512 12 570	- von Enten, Gänsen und Perlhühnern	t 1000 DM	3

5 Produktion nach Güterarten - Deutschland

Melde-Nr.	Bezeichnung	Einheit	4. VJ 2000	3. VJ 2001	4. VJ 2001	4. VJ 2001 Anzahl Unternehmen
1	2	3	4	5	6	7
1512 12 710	- Schlachtnebenerzeugnisse von Geflügel, Geflügellebern - - Schlachtnebenerzeugnisse von Geflügel	t 1000 DM	1 548	2 338	1 879	4
1512 12 750	- - Geflügellebern	t 1000 DM	125 179	.	.	3
1512 13 000	Anderes Fleisch und andere Schlachtnebenerzeugnisse von Kaninchen, Wild usw. (ohne Froschschenkel)	t 1000 DM	61 039	3 310 32 020	5 961	17
1512 20 000	Vogelbälge u.a. -teile, mit ihren Federn oder Daunen, Federn und Teile von Federn, Daunen, roh oder nur gereinigt, desinfiziert oder zum Haltbarmachen behandelt; Mehl und Abfälle von Federn oder Federteilen	t 1000 DM	2 093	1 454	1 829	5
1513 11 100	Verarbeitetes Fleisch Fleisch und genießbare Schlachtnebenerzeugnisse, gesalzen, in Salzlake, getrocknet oder geräuchert; genießbares Mehl von Fleisch oder Schlachtnebenerzeugnissen - Schweineschinken, -schultern und Teile davon, mit Knochen	t 1000 DM	48 820 444 168	45 169 457 688	48 901 475 692	463
1513 11 300	- Schweinebäuche (Bauchspeck) und Teile davon	t 1000 DM	16 264 119 505	13 004 108 067	14 045 97 293	378
1513 11 500	- Anderes Schweinefleisch	t 1000 DM	48 859 299 233	46 114 286 741	49 330 305 777	355
1513 11 700	- Rind- oder Kalbfleisch	t 1000 DM	4 367 47 446	5 148 48 261	5 993 58 664	126
1513 11 900	- Anderes Fleisch; genießbares Mehl von Fleisch oder Schlachtnebenerzeugnissen	t 1000 DM	13 523 35 168	12 287 36 537	13 624 41 152	77
1513 12 130	Würste u.ä. Erzeugnisse, Zubereitungen aus Fleisch, Schlachtnebenerzeugnissen oder Blut; Extrakte und Säfte aus Fleisch, Fischen und wirbellosen Wassertieren - Würste u.ä. Erzeugnisse - - Leberwürste	t 1000 DM	19 610 155 897	15 037 121 470	16 598 133 115	604
1513 12 151	- - Würste und ähnliche Erzeugnisse (ohne Leberwürste) - - - Rohwürste	t 1000 DM	92 382 860 694	91 179 924 744	91 481 919 285	837
1513 12 153	- - - Kochwürste	t 1000 DM	31 797 245 703	30 114 239 984	31 136 246 946	815
1513 12 155	- - - Brühwürste	t 1000 DM	185 493 1 367 984	196 443 1 503 598	189 577 1 453 739	890
1513 12 230	- Lebern, zubereitet oder haltbar gemacht - - Zubereitungen aus Gänse- oder Entenlebern	t 1000 DM	.	.	.	5
1513 12 250	- - Zubereitete oder haltbar gemachte Lebern von anderen Tieren oder Geflügel	t 1000 DM	.	.	.	15
1513 12 330	- Zubereitungen aus Truthühnerfleisch und von anderem Geflügel - - aus Truthühnerfleisch	t 1000 DM	10 738 84 613	12 730 107 336	11 736 97 350	85
1513 12 350	- - von anderem Geflügel	t 1000 DM	35 288 245 804	31 017 226 590	31 792 238 260	84
1513 12 430	- Schinken und Schultern und Teile davon - - Schinken und Teile davon	t 1000 DM	29 440 294 126	25 919 285 221	28 356 301 450	402
1513 12 450	- - Schultern und Teile davon	t 1000 DM	1 637 12 920	1 648 13 054	1 629 13 030	95
1513 12 530	- Andere Zubereitungen aus Schweinefleisch (einschl. Mischungen) - - Fleischsalat	t 1000 DM	13 206 63 612	11 083 58 667	11 757 63 701	250
1513 12 590	- - Andere Zubereitungen	t 1000 DM	37 319 252 568	37 242 256 079	34 311 237 255	278

5 Produktion nach Güterarten - Deutschland

Melde-Nr.	Bezeichnung	Einheit	4. VJ 2000	3. VJ 2001	4. VJ 2001	4. VJ 2001 Anzahl Unternehmen
1	2	3	4	5	6	7
1513 12 630	- Andere Zubereitungen aus Rind- oder Kalbfleisch - - Rindfleischsalat	t 1000 DM	4 630 22 479	.	.	78
1513 12 690	- - Andere Zubereitungen	t 1000 DM	22 115 143 505	17 543 107 335	22 591 136 574	126
1513 12 700	- Extrakte und Säfte aus Fleisch, Fischen und wirbellosen Wassertieren	t 1000 DM	31 117	209	56 173	5
1513 12 900	- Andere Zubereitungen aus Fleisch (einschl. Zubereitungen aus Blut aller Tierarten)	t 1000 DM	34 015 158 384	28 860 151 813	33 490 156 818	105
1513 13 001	Mehl und Pellets von Fleisch, Schlachtnebenprodukten, ungenießbar; Grieben - Fleischfutttermehl	t 1000 DM	.	.	.	1
1513 13 003	- Sonstiges Tier-, Blutmehl, Pellets u.dgl.	t 1000 DM	98 621 44 096	53 629 31 503	57 773 26 605	12
1513 13 005	- Grieben	t 1000 DM	7 204 5 753	5 447 3 093	6 189 2 924	8
1513 90 000	Kochen oder anderer Verarbeitungs-service für Fleischprodukte	1000 DM	5 060	6 269	5 270	32
1520 11 300	Fischerzeugnisse und andere Meeresfrüchte Fischfilets u.a. Fischfleisch, Fischlebern, -rogen, -milch, frisch oder gekühlt - Fischlebern, -rogen, -milch	t 1000 DM	-	-	-	-
1520 11 900	- Fischfilets u.a. Fischfleisch	t 1000 DM	2 602 26 404	2 472 27 168	2 262 26 066	17
1520 12 100	Fische, Fischfilets u.a. Fischfleisch, Fischlebern, -rogen, -milch, gefroren - Seefische	t 1000 DM	393 2 878	364 2 761	487 .	6
1520 12 300	- Süßwasserfische	t 1000 DM	140 .	64 .	136 .	6
1520 12 500	- Fischlebern, -rogen, -milch	t 1000 DM	-	-	-	-
1520 12 700	- Fischfilets	t 1000 DM	9 683 60 006	8 671 64 359	9 348 71 683	19
1520 12 900	- Anderes Fischfleisch	t 1000 DM	443 5 182	531 6 128	434 4 983	6
1520 13 100	Fische, getrocknet, gesalzen oder in Salzlake; Fische, geräuchert; Mehl, Pulver und Pellets von Fischen, genießbar - Mehl, Pulver und Pellets von Fischen, genießbar; Fischlebern, -rogen und -milch, getrocknet, geräuchert, gesalzen oder in Salzlake	t 1000 DM	-	-	-	-
1520 13 300	- Fischfilets, getrocknet, gesalzen oder in Salzlake, jedoch nicht geräuchert	t 1000 DM	.	.	.	1
1520 13 530	- Lachs, Heringe und andere geräucherte Fische (einschl. Filets) - - Pazifischer Lachs, Atlantischer Lachs und Donaulachs	t 1000 DM	4 844 116 470	2 435 58 007	4 357 101 578	18
1520 13 550	- - Heringe	t 1000 DM	516 3 294	485 3 053	471 3 133	21
1520 13 590	- - Andere Fische	t 1000 DM	3 767 58 960	3 443 48 478	3 819 56 288	35
1520 13 700	- Getrocknete oder gesalzene Fische (ohne Filets)	t 1000 DM	.	.	.	2
1520 14 110	Fisch, anders zubereitet oder haltbar gemacht; Kaviar - Lachs, Heringe, Sardinen, Thunfisch, Makrelen, Sardellen, Fischstäbchen, andere Fische, ganz oder in Stücken, jedoch nicht fein zerkleinert - - Lachs	t 1000 DM	1 905 25 676	1 304 14 172	1 994 22 854	13
1520 14 120	- - Heringe	t 1000 DM	19 249 145 549	14 891 95 629	17 885 112 475	37

5 Produktion nach Güterarten - Deutschland

Melde-Nr.	Bezeichnung	Einheit	4. VJ 2000	3. VJ 2001	4. VJ 2001	4. VJ 2001 Anzahl Unternehmen
1	2	3	4	5	6	7
1520 14 130	-- Sardinen, Sardinellen oder Sprotten	t 1000 DM	.	.	265	3
1520 14 140	-- Thunfisch und echter Bonito	t 1000 DM	-	-	-	-
1520 14 150	-- Makrelen	t 1000 DM	462 6 631	485 4 214	550 5 409	3
1520 14 160	-- Sardellen	t 1000 DM	-	.	.	1
1520 14 170	-- Fischfilets, Fischstäbchen, roh, lediglich mit Teig umhüllt oder paniert, auch in Öl vorgebacken, gefroren	t 1000 DM	30 756 151 856	26 281 132 781	32 118 164 068	8
1520 14 190	-- Andere Fische (ohne Fischstäbchen)	t 1000 DM	12 513 70 145	10 685 62 670	11 824 71 406	16
1520 14 330	-- Fische, in anderer Weise zubereitet oder haltbar gemacht	t 1000 DM	8 337 61 718	7 460 51 547	7 943 64 608	32
1520 14 350	-- Fischsalat	t 1000 DM	12 545 62 961	9 923 55 981	12 375 70 101	23
1520 14 510	-- Andere zubereitete oder haltbar gemachte Fische	t 1000 DM	12 545 62 961	9 923 55 981	12 375 70 101	23
1520 14 510	-- Kaviar	t 1000 DM	.	.	.	1
1520 14 510	-- Echter Kaviar	t 1000 DM	.	.	.	1
1520 14 590	-- Kaviarersatz	t 1000 DM	316 9 171	182 5 312	351 10 182	4
1520 15 300	Krebstiere, gefroren; Muscheln u.a. wirbellose Wassertiere, gefroren, getrocknet, gesalzen oder in Salzlake	t 1000 DM	1 987	107 2 096	166 2 484	5
1520 15 300	-- Krebstiere, gefroren	t 1000 DM	.	107	166	5
1520 15 300	-- Muscheln u.a. wirbellose Wassertiere	t 1000 DM	1 987	2 096	2 484	5
1520 15 530	-- Muscheln (ohne lebende, frische oder gekühlte)	t 1000 DM	.	.	.	2
1520 15 590	-- Andere wirbellose Wassertiere (ohne lebende, frische oder gekühlte)	t 1000 DM	.	.	.	1
1520 16 030	Krebstiere, Weichtiere u.a. wirbellose Wassertiere, zubereitet oder haltbar gemacht	t 1000 DM	626 18 023	500 10 994	617 12 971	12
1520 16 030	-- Lebensmittelzubereitungen von Krebstieren usw.	t 1000 DM	626 18 023	500 10 994	617 12 971	12
1520 16 050	-- Krebstiere, Weichtiere u.a. wirbellose Wassertiere, zubereitet oder haltbar gemacht, a.n.g.	t 1000 DM	1 184 16 822	733 9 983	924 12 056	12
1520 17 000	Mehl und Pellets von Fischen, Krebstieren, Weichtieren oder anderen wirbellosen Wassertieren, ungenießbar	t 1000 DM	.	.	.	1
1520 18 000	Waren aus Fischen, Krebstieren, Weichtieren oder anderen wirbellosen Wassertieren; nicht lebende Wassertiere; ungenießbar	t 1000 DM	.	.	.	1
1531 11 000	Kartoffeln, gefroren oder gekocht	t 1000 DM	17 691 29 238	15 363 25 955	19 063 34 843	9
1531 12 100	Kartoffeln, getrocknet; Kartoffelerzeugnisse	t 1000 DM	1 242 5 641	748 2 961	974 3 448	6
1531 12 300	-- Kartoffeln, getrocknet, auch in Stücke oder Scheiben geschnitten, jedoch nicht weiter zubereitet	t 1000 DM	1 242 5 641	748 2 961	974 3 448	6
1531 12 300	-- Mehl, Grieß, Flocken, Granulat und Pellets von Kartoffeln, nicht zubereitet oder haltbar gemacht	t 1000 DM	5 346 8 020	2 573 3 281	3 761 4 792	6
1531 12 500	-- Verarbeitete Kartoffeln, ohne Essig zubereitet oder haltbar gemacht, gefroren	t 1000 DM	85 770 105 236	76 352 91 634	85 357 112 764	23
1531 12 700	-- Kartoffeln in Form von Mehl, Grieß oder Flocken, ohne Essig zubereitet oder haltbar gemacht, nicht gefroren	t 1000 DM	32 925 61 118	23 836 42 523	37 588 66 974	10
1531 12 903	-- Anders zubereitete Kartoffeln, ohne Essig zubereitet oder haltbar gemacht, nicht gefroren	t 1000 DM	23 209 128 940	26 123 133 097	25 870 139 296	3
1531 12 903	-- Kartoffelchips und -sticks	t 1000 DM	23 209 128 940	26 123 133 097	25 870 139 296	3
1531 12 909	-- Andere zubereitete Kartoffeln	t 1000 DM	46 721 73 627	39 068 58 627	45 094 69 131	41

5 Produktion nach Güterarten - Deutschland

Melde-Nr.	Bezeichnung	Einheit	4. VJ 2000	3. VJ 2001	4. VJ 2001	4. VJ 2001 Anzahl Unternehmen
1	2	3	4	5	6	7
	Frucht- und Gemüsesäfte					
	- Orangensaft, nicht gegoren, ohne Zusatz von Alkohol					
1532 10 130	- - Orangensaft, gefroren	1000 l t 1000 DM	7 812 10 930	7 592 10 478	7 286 10 069	7
1532 10 150	- - Orangensaft, nicht gefroren	1000 l 1000 DM	215 446 255 353	225 284 255 581	226 699 264 999	103
	- Pampelmusen-, Grapefruit-, Ananas-, Trauben-, Apfelsaft und Saft aus anderen Früchten oder Gemüsen, nicht gegoren, ohne Zusatz von Alkohol					
1532 10 210	- - Saft aus Pampelmusen oder Grapefruits	1000 l 1000 DM	11 346 12 817	12 046 15 141	9 847 12 722	75
1532 10 220	- - Saft aus anderen Zitrusfrüchten (ohne Mischungen)	1000 l 1000 DM	10 034 14 312	8 253 11 936	7 812 11 627	24
1532 10 230	- - Ananassaft	1000 l 1000 DM	4 720 5 171	6 266 7 587	6 270 7 600	48
1532 10 240	- - Tomatensaft	1000 l 1000 DM	10 194 12 062	9 043 11 041	9 226 11 385	48
1532 10 250	- - Traubensaft (einschl. Traubenmost)	1000 l 1000 DM	22 625 23 125	23 643 24 478	25 693 27 461	73
1532 10 260	- - Apfelsaft	1000 l 1000 DM	249 702 193 048	269 729 215 189	246 239 194 385	112
	- - Saft aus anderen Früchten oder Gemüsen (ohne Mischungen)					
1532 10 291	- - - Fruchtsaft aus anderen Früchten, ohne Zusatz von Zucker	1000 l 1000 DM	15 944 28 365	22 343 38 332	19 282 33 980	65
1532 10 294	- - - Fruchtsaft aus anderen Früchten, mit Zusatz von Zucker	1000 l 1000 DM	6 788 5 305	7 722 5 484	7 110 5 324	10
1532 10 295	- - - Gemüsesaft aus Karotten oder Möhren	1000 l 1000 DM	14 341 22 961	7 575 12 612	12 527 22 226	24
1532 10 299	- - - Anderer Gemüsesaft	1000 l 1000 DM	7 524 14 998	6 716 14 411	5 335 10 624	29
	- Mischungen von Säften					
1532 10 303	- - Mischungen von Fruchtsäften, mit Zusatz von Vitaminen	1000 l 1000 DM	79 891 107 842	76 640 99 796	85 920 113 160	68
1532 10 305	- - Andere Mischungen von Fruchtsäften	1000 l 1000 DM	26 936 20 955	33 342 24 417	24 699 23 197	35
1532 10 309	- - Mischungen von Gemüsesäften, auch mit Fruchtsäften	1000 l 1000 DM	4 811 10 105	4 283 8 260	6 907 15 924	21
	- Saftkonzentrate					
1532 10 403	- - Apfelsaftkonzentrate	1000 l 1000 DM	49 591 90 499	41 804 90 856	54 314 96 607	18
1532 10 409	- - Andere Saftkonzentrate	1000 l 1000 DM	24 140 35 662	27 913 46 864	21 442 32 121	16
1533 11 000	Gemüse, auch in Wasser oder Dampf gekocht, gefroren	t 1000 DM	50 815 168 979	50 888 247 488	49 433 227 452	9
1533 12 000	Gemüse, vorläufig haltbar gemacht, zum unmittelbaren Genuß nicht geeignet	t 1000 DM	.	4 368 9 028	.	3
1533 13 300	Gemüse, getrocknet	t 1000 DM	9 612 222	.	12 903 283	3
	- Speisezwiebeln	t 1000 DM
1533 13 500	- Pilze und Trüffeln	t 1000 DM	.	.	.	2
1533 13 900	- Anderes Gemüse (ohne Kartoffeln)	t 1000 DM	2 530 14 675	2 738 15 383	2 194 17 069	8
	Gemüse, ohne Essig zubereitet oder haltbar gemacht					
	- Tomaten, Tomatenmark, konzentrierte Tomaten					
1533 14 230	- - Tomaten	t 1000 DM	725 3 831	.	2 127	3
1533 14 250	- - Tomatenmark	t 1000 DM	.	.	.	2
1533 14 270	- - Konzentrierte Tomaten	t 1000 DM
	- Pilze und Trüffeln, ohne Essig zubereitet oder haltbar gemacht					
1533 14 330	- - Zuchtpilzkonservern	t 1000 DM	1 264 5 575	964 4 147	1 249 5 310	4
1533 14 390	- - Andere Pilze und Trüffeln	t 1000 DM	3 178 12 023	2 089 10 921	2 696 9 961	7

5 Produktion nach Güterarten - Deutschland

Melde-Nr.	Bezeichnung	Einheit	4. VJ 2000	3. VJ 2001	4. VJ 2001	4. VJ 2001 Anzahl Unternehmen
1	2	3	4	5	6	7
1533 14 430	- Anderes Gemüse, gefroren (ohne Kartoffelerzeugnisse) - Zubereitungen von Gemüse	t 1000 DM	19 072 69 093	15 390 56 258	20 004 68 619	7
1533 14 490	- Anderes Gemüse (ohne Zubereitungen)	t 1000 DM	6 557 7 688	.	.	5
1533 14 610	- Sauerkraut, Erbsen, Bohnen, Spargel, Oliven, Zuckermais, ohne Essig zubereitet oder haltbar gemacht, nicht gefroren - Sauerkraut	t 1000 DM	59 426 73 924	13 375 17 676	61 298 79 662	27
1533 14 620	- Erbsen	t 1000 DM	.	2 816 7 145	.	3
1533 14 630	- Ausgelöste Bohnen	t 1000 DM	-	-	.	1
1533 14 640	- Andere Bohnen	t 1000 DM	.	18 983 24 984	627 697	7
1533 14 650	- Spargel	t 1000 DM	.	.	.	1
1533 14 660	- Oliven	t 1000 DM	.	.	.	1
1533 14 670	- Zuckermais	t 1000 DM	.	.	.	1
1533 14 930	- Anderes Gemüse und Mischungen von Gemüse, nicht gefroren (ohne Kartoffelerzeugnisse) - Zubereitungen von Gemüse	t 1000 DM	27 173 72 909	29 923 89 670	31 815 89 280	32
1533 14 990	- Anderes Gemüse und Mischungen von Gemüse (ohne Zubereitungen)	t 1000 DM	21 932 63 878	24 766 65 461	21 701 61 283	33
1533 15 001	Gemüse und Früchte, mit Essig haltbar gemacht - Gurken	t 1000 DM	12 463 19 196	194 570 362 687	25 664 32 068	19
1533 15 003	- Gemüsepaprika oder Paprika ohne brennenden Geschmack	t 1000 DM	4 093 5 704	6 878 12 593	.	13
1533 15 005	- Rote Beete (Beta vulgaris var. conditiva)	t 1000 DM	18 735 30 851	1 890 2 049	15 562 29 214	13
1533 15 007	- Rotkohl	t 1000 DM	46 043 .	3 761 8 202	37 513 69 422	17
1533 15 009	- Anderes Gemüse und andere Früchte	t 1000 DM	57 057 121 241	37 701 96 308	57 443 129 415	54
1533 21 000	Früchte und Nüsse, auch in Wasser oder Dampf gekocht, gefroren	t 1000 DM	11 048	14 394	13 192	5
1533 22 300	Konfitüren, Fruchtgelees, Marmeladen, Fruchtmuse und -pasten, durch Kochen hergestellt usw. (ohne homogenisierte Zubereitungen) - aus Zitrusfrüchten	t 1000 DM	64 596 206 293	70 636 226 726	65 662 212 348	12
1533 22 901	- aus anderen Früchten - - Apfelmus	t 1000 DM	27 579 20 479	2 974 1 935	26 127 19 944	8
1533 22 903	- - Pflaumenmus	t 1000 DM	2 726 11 118	2 679 9 798	2 838 10 386	10
1533 22 909	- - aus anderen Früchten, a.n.g.	t 1000 DM	45 250 179 799	39 773 85 656	38 780 88 051	25
1533 23 300	Schalenfrüchte, Erdnüsse u.a. Samen, anders zubereitet oder haltbar gemacht, auch mit Zusatz von Zucker, anderen Süßmitteln oder Alkohol - Erdnüsse	t 1000 DM	19 441 83 832	18 638 56 354	20 243 67 473	3
1533 23 900	- Schalenfrüchte u.a. Samen (einschl. Mischungen)	t 1000 DM	7 440 47 439	6 615 38 648	7 374 44 839	7
1533 24 000	Früchte und Nüsse, vorläufig haltbar gemacht, zum unmittelbaren Genuß nicht geeignet	t 1000 DM	7 382 17 635	8 834 23 675	7 832 20 501	6
1533 25 100	Andere Fruchtzubereitungen - Weintrauben (Korinthen, Sultaninen und andere Weintrauben), getrocknet	t 1000 DM	.	.	.	1
1533 25 200	- Früchte (ohne Schalenfrüchte, Bananen, Zitrusfrüchte), getrocknet; Mischungen von getrockneten Früchten oder Schalenfrüchten	t 1000 DM	2 195 23 562	2 304 31 481	2 047 32 773	7

5 Produktion nach Güterarten - Deutschland

Melde-Nr.	Bezeichnung	Einheit	4. VJ 2000	3. VJ 2001	4. VJ 2001	4. VJ 2001 Anzahl Unternehmen
1	2	3	4	5	6	7
1533 25 300	- Schalen von Zitrusfrüchten oder Melonen, frisch, gefroren, getrocknet oder zur vorläufigen Haltbarmachung in Salzlake usw. eingelegt	t 1000 DM	.	.	.	1
	- Andere Früchte, anders zubereitet oder haltbar gemacht, auch mit Zusatz von Zucker, anderen Süßmitteln oder Alkohol	t 1000 DM	.	391 1 157	.	2
1533 25 501	- - Süßkirschen, ohne Zusatz von Alkohol	t 1000 DM	4 397 11 558	33 607 80 561	.	7
1533 25 502	- - Sauerkirschen, ohne Zusatz von Alkohol	t 1000 DM	.	.	.	2
1533 25 503	- - Andere Kirschen	t 1000 DM	.	.	.	2
1533 25 504	- - Pflaumen, ohne Zusatz von Alkohol	t 1000 DM	.	6 442 9 418	.	5
1533 25 505	- - Andere Pflaumen	t 1000 DM	-	-	.	1
1533 25 506	- - Äpfel	t 1000 DM	3 644 5 429	.	6 069 9 425	4
1533 25 509	- - Andere Früchte (z.B. Ananas, Zitrusfrüchte, Birnen, Aprikosen, Pfirsiche, Erdbeeren)	t 1000 DM	16 857 51 093	28 625 94 175	19 447 57 273	25
1533 26 000	Steine und Kerne von Aprikosen, Pfirsichen oder Pflaumen, genießbar	t 1000 DM	-	-	-	-
1533 30 000	Pflanzliche Stoffe, Abfälle, Rückstände und Nebenerzeugnisse, auch in Form von Pellets zur Verfütterung (ohne Eicheln und Roßkastanien)	t 1000 DM	7 454 1 820	1 292	4 925 1 222	4
1533 90 000	Kochen u.a. Zubereiten zur Haltbarmachung von Gemüse	1000 DM	2 046	1 930	2 020	3
	Tierische und pflanzliche öle und Fette, roh (ohne Fett von Rindern, Schafen, Ziegen, Schweinen und Geflügel)	t	.	.	.	2
1541 11 300	- Schmalzstearin, Schmalzöl, Oleostearin, Oleomargarin und Talgöl, weder emulgiert, vermischt noch anders verarbeitet darunter zum Absatz bestimmt	t 1000 DM	*	.	.	2
1541 11 500	- Fette und öle sowie deren Fraktionen, von Fischen oder Meeressäugtieren, auch raffiniert, nicht chemisch modifiziert	t 1000 DM	.	.	.	2
1541 11 900	- Andere tierische Fette und öle sowie deren Fraktionen, auch raffiniert, nicht chemisch modifiziert	t 1000 DM	29 597 13 207	26 850 14 230	24 527 13 134	12
	Sojaöl, Erdnußöl, Olivenöl, Sonnenblumenöl, Safloröl, Baumwollsaatöl, Rüßöl und Senfsaatöl, roh, nicht chemisch modifiziert	t	.	.	.	5
1541 12 100	- Sojaöl	t 1000 DM	197 142 83 903 61 073	.	66 150 66 680 56 896	5
1541 12 200	- Erdnußöl	t 1000 DM	.	-	.	1
1541 12 300	- Nicht behandeltes Olivenöl	t 1000 DM	.	-	.	1
	- Sonnenblumenöl und Safloröl	t	.	.	.	2
1541 12 403	- - Sonnenblumenöl für Ernährungszwecke	t 1000 DM	32 339	25 541	5 245 5 916	4
1541 12 405	- - Safloröl für Ernährungszwecke	t 1000 DM	-	-	-	-
1541 12 409	- - Sonnenblumenöl und Safloröl für technische Zwecke	t 1000 DM	-	-	-	-
1541 12 500	- Baumwollsaatöl	t 1000 DM	-	-	-	-
	- darunter zum Absatz bestimmt	t 1000 DM	-	-	-	-

5 Produktion nach Güterarten - Deutschland

Melde-Nr.	Bezeichnung	Einheit		4. VJ 2000	3. VJ 2001	4. VJ 2001	4. VJ 2001 Anzahl Unternehmen
1	2	3		4	5	6	7
1541 12 600	- Rüböl (Raps- und Rübsenöl) und Senfsaatöl darunter zum Absatz bestimmt	t t 1000 DM	* . .	469 771 243 138 151 989	443 604 277 763 177 908	461 280 255 819 179 162	11 11
1541 13 100	Palmöl, Kokosöl, Palmkernöl, Babassuöl und Leinöl, roh, nicht chemisch modifiziert - Palmöl darunter zum Absatz bestimmt	t t 1000 DM	* . .	- - -	- - -	- - -	- -
1541 13 300	- Kokosöl (Kopraöl) darunter zum Absatz bestimmt	t t 1000 DM	*	1 1
1541 13 500	- Palmkernöl und Babassuöl darunter zum Absatz bestimmt	t t 1000 DM	* . .	- - -	- - -	- - -	- -
1541 13 700	- Leinöl darunter zum Absatz bestimmt	t t 1000 DM	*	1 1
1541 20 000	Baumwoll-Linters Ölkuchen u.a. feste Rückstände aus der Gewinnung pflanzlicher Öle und Fette, auch gemahlen oder in Form von Pellets	t t 1000 DM	. . .	- - -	- - -	- - -	-
1541 31 300	- aus der Gewinnung von Sojaöl	t 1000 DM	.	848 786 365 302	835 117 340 941	937 689 380 308	5
1541 31 500	- aus der Gewinnung von Sonnenblumenkernen	t 1000 DM	.	46 579 6 828	27 316 3 371	47 436 7 872	4
1541 31 700	- aus der Gewinnung von Raps- oder Rübsensamen	t 1000 DM	.	476 884 117 789	500 437 123 336	493 795 123 485	8
1541 31 900	- aus der Gewinnung von anderen pflanzlichen Fetten oder Ölen	t 1000 DM	2
1541 32 000	Mehl von Ölsamen oder ölhaltigen Früchten (ohne Senfmehl)	t 1000 DM	.	- -	- -	- -	-
1542 11 100	Soja-, Erdnuß-, Oliven-, Sonnenblumen-, Saflor-, Baumwollsaat-, Rüb-, Senfsaat- und Sesamöl und deren Fraktionen, raffiniert, nicht chemisch modifiziert - Sojaöl darunter zum Absatz bestimmt	t t 1000 DM	* . .	119 111 99 562	144 464 127 760	159 369 150 531	11 10
1542 11 200	- Erdnußöl darunter zum Absatz bestimmt	t t 1000 DM	*	3 2
1542 11 310	- Olivenöl, andere aus Oliven gewonnene Öle - - Olivenöl darunter zum Absatz bestimmt	t t 1000 DM	*	1 1
1542 11 390	- - Andere aus Oliven gewonnene Öle, auch rohe Öle darunter zum Absatz bestimmt	t t 1000 DM	* . .	- - -	- - -	- - -	- -
1542 11 400	- Sonnenblumenöl und Safloröl darunter zum Absatz bestimmt	t t 1000 DM	* . .	59 965 62 769	54 203 60 448	60 724 74 587	12 11
1542 11 500	- Baumwollsaatöl darunter zum Absatz bestimmt	t t 1000 DM	* . .	- - -	- - -	- - -	- -
1542 11 600	- Rüböl (Raps- und Rübsenöl) und Senfsaatöl darunter zum Absatz bestimmt	t t 1000 DM	* . .	298 509 218 460	250 215 192 195	269 014 226 665	12 11
1542 11 700	- Sesamöl darunter zum Absatz bestimmt	t t 1000 DM	* . .	- - -	- - -	- - -	- -
1542 12 100	Palm-, Kokos-, Palmkern-, Babassu-, Lein-, Rizinus-, Tung-, Jojoba- und andere pflanzliche Öle und deren Fraktionen, raffiniert, nicht chemisch modifiziert - Palmöl darunter zum Absatz bestimmt	t t 1000 DM	* . .	62 502 68 809	70 964 76 758	72 594 72 839	5 4
1542 12 200	- Kokosöl (Kopraöl) darunter zum Absatz bestimmt	t t 1000 DM	* . .	10 197 13 015	14 925 17 302	11 155 12 583	4 3
1542 12 300	- Palmkernöl und Babassuöl darunter zum Absatz bestimmt	t t 1000 DM	*	2 440 .	2 878 .	3 2

5 Produktion nach Güterarten - Deutschland

Melde-Nr.	Bezeichnung	Einheit	4. VJ 2000	3. VJ 2001	4. VJ 2001	4. VJ 2001 Anzahl Unternehmen
1	2	3	4	5	6	7
1542 12 400	- Leinöl darunter zum Absatz bestimmt	t t 1000 DM	*	2 2
1542 12 500	- Rizinusöl darunter zum Absatz bestimmt	t t 1000 DM	*	2 2
1542 12 600	- Tungöl (Holzöl) darunter zum Absatz bestimmt	t t 1000 DM	* - -	- - -	- - -	- -
1542 12 700	- Jojobaöl darunter zum Absatz bestimmt	t t 1000 DM	* - -	- - -	- - -	- -
1542 12 900	- Andere fette pflanzliche Öle darunter zum Absatz bestimmt	t t 1000 DM	* . 2 254	. . 1 441 4 777	. . 949 3 004	6 5
	Tierische und pflanzliche Fette und Öle sowie deren Fraktionen, hydriert, umgeestert, wiederverestert oder elaidiniert, auch raffiniert, jedoch nicht weiterverarbeitet					
1542 13 300	- Tierische Fette und Öle	t t 1000 DM	. 8 440 8 514	. 6 354 5 349	. 5 017 4 075	5
1542 13 500	- Pflanzliche Fette und Öle darunter zum Absatz bestimmt	t t 1000 DM	* 147 474 94 952 112 425	. 131 968 83 348 104 491	. . 91 593 119 148	7 5
	Pflanzenwachse; Degras; Rückstände aus der Verarbeitung von Fettstoffen oder von tierischen oder pflanzlichen Wachsen					
1542 20 300	- Pflanzenwachse (ohne Triglyzeride) darunter zum Absatz bestimmt	t t 1000 DM	* - -	. - -	. - -	- -
1542 20 500	- Degras; Rückstände aus der Verarbeitung von Fettstoffen oder aus tierischen oder pflanzlichen Wachsen	t t 1000 DM	1
	Margarine u.ä. Nahrungsfette					
1543 10 330	- Margarine (ohne flüssige Margarine) - Margarine (Fettgehalt mindestens 80%)	t t 1000 DM	. 111 033 303 836	. 97 843 278 064	. 111 924 312 278	12
1543 10 350	- Fettreduzierte und fettarme Margarine (Fettgehalt weniger als 80%), einschl. Diätmargarine mit einem Milchfettgehalt von höchstens 3% (vom Fettgehalt des Endprodukts)	t t 1000 DM	. 35 029 .	. 34 391 .	. 35 103 .	10
1543 10 370	- Mischungen von pflanzlichen und tierischen Fetten mit einem Milchfettgehalt von mehr als 10% (vom Fettgehalt des Endprodukts)	t t 1000 DM	1
1543 10 500	- Genießbare Zubereitungen aus Fetten und Ölen sowie flüssige Margarine	t t 1000 DM	. 21 039 55 924	. 21 798 56 594	. 22 325 55 085	9
	Milch und Rahm mit einem Fettgehalt von 6 % oder weniger, weder eingedickt noch gesüßt					
1551 11 300	- mit einem Fettgehalt von 1 % oder weniger	1000 l 1000 DM	. 251 241 113 421	. 276 520 126 679	. 262 182 113 229	79
1551 11 500	- mit einem Fettgehalt von mehr als 1 %, jedoch höchstens 6 % darunter zum Absatz bestimmt	1000 l 1000 l 1000 DM	* 2 880 962 1 636 442 1 292 702	. 2 851 044 1 617 646 1 387 726	. 2 797 739 1 604 185 1 397 884	115 104
1551 12 000	Milch und Rahm mit einem Fettgehalt von mehr als 6 %, weder eingedickt noch gesüßt darunter zum Absatz bestimmt	1000 l 1000 l 1000 DM	* 345 636 212 211 645 160	. 505 615 205 688 634 607	. 326 674 216 676 656 779	130 125
	Milch und Rahm in Pulverform, granuliert oder in anderer fester Form, eingedickt oder gesüßt					
1551 20 303	- Milch mit einem Fettgehalt von 1,5 % oder weniger, auch gesüßt - in Gebinden von 2,5 kg oder weniger darunter zum Absatz bestimmt	t t t 1000 DM	* . 7 578 38 196	. . 6 900 31 062	. . 6 521 24 844	7 7
1551 20 309	- in Gebinden von mehr als 2,5 kg darunter zum Absatz bestimmt	t t 1000 DM	* 91 629 90 176 348 737	. 84 754 83 551 306 609	. 79 619 77 873 264 068	25 24

5 Produktion nach Güterarten - Deutschland

Melde-Nr.	Bezeichnung	Einheit	4. VJ 2000	3. VJ 2001	4. VJ 2001	4. VJ 2001 Anzahl Unternehmen
1	2	3	4	5	6	7
1551 20 500	- Milch und Rahm mit einem Fettgehalt von mehr als 1,5 %, nicht gesüßt darunter zum Absatz bestimmt	t t 1000 DM	* 25 888 25 046 140 674	. 21 457 122 712	. 20 696 117 756	16 16
1551 20 700	- Milch und Rahm mit einem Fettgehalt von mehr als 1,5 %, gesüßt darunter zum Absatz bestimmt	t t 1000 DM	* 6 902 6 902 21 814	4 658 4 658 14 235	. 5 988 18 958	5 5
1551 30 300	Butter und andere Fettstoffe aus Milch - mit einem Fettgehalt von 85 % oder weniger	t 1000 DM	95 945 640 268	89 841 584 104	94 190 584 889	76
1551 30 500	- mit einem Fettgehalt von mehr als 85 % (Butterschmalz)	t 1000 DM	4 507 32 997	4 867 34 312	6 205 44 324	7
1551 40 300	Käse und Quark - Frischkäse (nicht gereifter Käse; einschl. Molkenkäse und Quark) darunter zum Absatz bestimmt	t t 1000 DM	* 184 239 647 796	201 331 194 223 731 183	187 793 180 198 671 856	61 61
1551 40 503	- Käse, gerieben oder in Pulverform, Käse mit Schimmelbildung im Teig und anderer Käse (ohne Schmelzkäse)	t 1000 DM	6 416 42 990	7 169 51 725	6 583 48 251	8
1551 40 505	- - Käse mit Schimmelbildung im Teig	t 1000 DM	10 223 102 037	9 505 96 328	9 740 99 064	9
1551 40 509	- - Anderer Käse	t 1000 DM	230 596 1 480 046	248 437 1 675 080	246 607 1 687 329	74
1551 40 700	- Schmelzkäse, weder gerieben noch in Pulverform	t 1000 DM	41 192 261 770	38 472 251 936	42 197 281 115	15
1551 51 003	Milch und Rahm, eingedickt, nicht in Pulverform, auch gesüßt - ohne Zusatz von Zucker oder anderen Süßmitteln	t 1000 DM	214 027 367 707	179 827 365 065	180 078 389 004	32
1551 51 009	- mit Zusatz von Zucker oder anderen Süßmitteln	t 1000 DM	36 102 88 101	38 299 97 358	35 291 88 983	7
1551 52 301	Joghurt u.a. fermentierte oder gesäuerte Milch oder Rahm - Joghurt - - ohne Zusätze, flüssig	t 1000 DM	62 614 90 752	68 180 108 591	64 695 100 640	47
1551 52 303	- - ohne Zusätze, in Pulverform	t 1000 DM	187 1 693	188 1 464	151 1 351	3
1551 52 305	- - mit Zusätzen, flüssig	t 1000 DM	329 830 758 765	360 304 852 399	330 084 801 996	44
1551 52 307	- - mit Zusätzen, in Pulverform	t 1000 DM	217 963	1 105	2 502	3
1551 52 501	- Buttermilch, Sauermilch, Sauerrahm, Kefir u.a. fermentierte oder gesäuerte Milch oder Rahm, auch mit Früchten oder Kakao - - flüssig	t 1000 DM	135 383 185 452	155 844 220 860	122 598 181 824	62
1551 52 503	- - in Pulverform	t 1000 DM	1
1551 53 000	Casein darunter zum Absatz bestimmt	t t 1000 DM	* 4 576 4 576 42 260	5 645 5 645 53 307	4 317 4 317 40 782	4 4
1551 54 000	Lactose und Lactosesirup	t 1000 DM	19 302 25 264	19 348 29 239	19 047 29 499	6
1551 55 330	Molke, Erzeugnisse aus natürlichen Milchbestandteilen - Molke - - Molke in Form von Pulver und Granulat oder in anderer fester Form, auch gesüßt darunter zum Absatz bestimmt	t t t 1000 DM	* 53 296 53 115 59 496	57 835 57 589 69 878	56 001 55 729 67 385	15 15
1551 55 390	- - Andere Molke	t 1000 DM	729 824 48 931	888 589 68 231	861 977 64 251	47
1551 55 900	- Erzeugnisse aus natürlichen Milchbestandteilen	t 1000 DM	40 796 .	54 956 .	45 451 .	15
1552 10 000	Speiseeis	1000 l 1000 DM	69 486 278 249	143 589 477 717	72 298 274 497	34
1561 10 000	Geschälter Reis ("Cargo-Reis" oder "Braunreis")	t 1000 DM	174 736	156 695	113 494	3

5 Produktion nach Güterarten - Deutschland

Melde-Nr.	Bezeichnung	Einheit	4. VJ 2000	3. VJ 2001	4. VJ 2001	4. VJ 2001 Anzahl Unternehmen
1	2	3	4	5	6	7
1561 21 000	Mehl von Weizen oder Mengkorn darunter zum Absatz bestimmt	t t 1000 DM	* 971 623 939 722 411 368	1 028 862 996 162 431 766	1 068 178 1 033 494 452 673	62 59
1561 22 000	Mehl von anderem Getreide als Weizen oder Mengkorn (z.B. Roggen, Mais, Reis, Gerste, Hafer) darunter zum Absatz bestimmt	t t 1000 DM	* 115 285 107 544 44 147	113 627 106 523 43 306	115 891 107 896 44 078	47 41
1561 23 000	Mehl und Grieß von trockenen Hülsenfrüchten, von Sagomark, Maniok oder Früchten	t 1000 DM	.	.	.	1
	Mischungen und Teig, zum Herstellen von Backwaren					
1561 24 001	- Backzutaten (z.B. Eiaustausch- stoffe, Roggenröstmehl)	t 1000 DM	449 1 334	330 909	358 1 147	4
1561 24 003	- Backfertiger Teig für Brot und feine Backwaren (z.B. Blätter-, Hefe-, Printenteig, rohe Teiglinge für Brötchen, Hörnchen u.dgl.), nicht vorgebacken	t 1000 DM	23 164 31 599	22 103 99 497	21 614 95 967	14
1561 24 005	- Fertigmehl für Brot und Kleingebäck aus Brotteig	t 1000 DM	5 172 .	.	.	5
1561 24 006	- Fertigmehl für feine Backwaren	t 1000 DM	11 112 51 088	10 444 45 519	10 200 45 248	11
1561 24 009	- Andere Mischungen und Teig, zum Herstellen von Backwaren	t 1000 DM	10 627 49 188	11 402 54 227	11 504 51 857	15
	Grobgrieß, Feingrieß und Pellets von Weizen					
1561 31 330	- Grobgrieß und Feingrieß - - von Hartweizen darunter zum Absatz bestimmt	t t 1000 DM	* 46 439 46 439 25 731	44 195 44 195 25 672	43 488 43 488 27 033	3 3
1561 31 350	- - von Weichweizen und Spelz darunter zum Absatz bestimmt	t t 1000 DM	* 6 709 6 709 4 229	6 424 6 424 3 973	7 379 7 379 4 675	19 19
1561 31 500	- Pellets von Weizen	t 1000 DM	.	.	.	1
	Grobgrieß, Feingrieß und Pellets von anderem Getreide					
1561 32 300	- Grobgrieß und Feingrieß von anderem Getreide	t 1000 DM	17 927 7 667	19 684 8 650	17 094 7 044	4
1561 32 500	- Pellets von anderem Getreide	t 1000 DM	11 299 2 816	.	10 540 2 563	3
	Getreidekörner, anders bearbeitet, Getreidekeime; Lebensmittelzubereitungen aus Getreide oder Getreideerzeugnissen					
1561 33 330	- Getreidekörner, Getreidekeime, anders bearbeitet - - Getreidekörner, gequetscht, als Flocken oder anders bearbeitet	t t 1000 DM	53 175 62 558	49 475 63 813	48 730 53 091	26
1561 33 350	- - Getreidekeime, ganz, gequetscht, als Flocken oder gemahlen	t t 1000 DM	2 691 .	.	2 404 .	6
	Lebensmittelzubereitungen aus Getreide o. Getreideerzeugnissen					
1561 33 530	- - Lebensmittelzubereitungen, durch Aufblähen oder Rösten von Getreide oder Getreideerzeug- nissen hergestellt	t 1000 DM	45 023 179 595	46 223 179 594	48 696 198 026	17
1561 33 550	- - Getreidekörner (ohne Mais), vorgekocht oder anders zubereitet	t 1000 DM	6 459 15 519	6 535 15 525	5 940 14 446	8
1561 40 300	Geschliffener Reis, Bruchreis - Halbgeschliffener oder vollständig geschliffener Reis	t t 1000 DM	40 003 56 734	30 610 45 362	35 766 58 765	4
1561 40 500	- Bruchreis	t 1000 DM	.	.	.	1
	Kleie und andere Rückstände, auch in Form von Pellets, vom Sichten, Mahlen oder von anderen Bearbeitungen von Getreide oder Hülsenfrüchten					
1561 50 100	- von Mais darunter zum Absatz bestimmt	t t 1000 DM	*	1 1
1561 50 300	- von Reis	t 1000 DM	.	.	.	1
1561 50 500	- von Weizen darunter zum Absatz bestimmt	t t 1000 DM	* 240 672 239 289 39 294	243 313 241 993 41 327	246 836 245 242 41 553	48 44

5 Produktion nach Güterarten - Deutschland

Melde-Nr.	Bezeichnung	Einheit	4. VJ 2000	3. VJ 2001	4. VJ 2001	4. VJ 2001 Anzahl Unternehmen
1	2	3	4	5	6	7
1561 50 900	- von anderem Getreide oder Hülsenfrüchten	t 1000 DM	13 999 1 950	11 794 2 197	14 207 2 571	16
	Maisöl und seine Fraktionen, nicht chemisch modifiziert					
1562 10 300	- Rohes Maisöl	t 1000 DM	4 729 4 729	3 594 3 594	. .	3 3
	darunter zum Absatz bestimmt		.	3 378	.	
1562 10 500	- Raffiniertes Maisöl	t 1000 DM	.	.	.	1
	darunter zum Absatz bestimmt		.	.	.	1
	Glucose und Glucosesirup; Fructose und Fructosesirup; Invertzucker; Zucker und Zuckersirupe, a.n.g.; Kunsthonig; Karamel					
1562 21 100	- Glucose und Glucosesirup	t 1000 DM	.	.	.	3 3
	darunter zum Absatz bestimmt		.	.	.	
1562 21 200	- Fructose, Fructosesirup, Isoglucose	t 1000 DM	.	18 967 17 042	17 204 15 292	4
1562 21 300	- Maltodextrin und Maltodextrinsirup	t 1000 DM	-	-	-	-
1562 21 400	- Karamelisierter Zucker und Melasse, mit einem Gehalt an Saccharose von 50 GHT oder mehr	t 1000 DM	-	-	-	-
1562 21 500	- Anderer karamelisierter Zucker und andere Melasse	t 1000 DM	-	-	-	-
1562 21 900	- Andere Zucker (einschl. Invertzucker)	t 1000 DM	59 165 69 568	52 472 62 251	53 804 64 361	10
	Stärke, Inulin, Weizenkleber, Dextrine u.ä. modifizierte Stärken					
1562 22 110	- Stärke	t 1000 DM	70 237 62 551	70 912 63 599	62 918 57 171	5 5
	- - Weizenstärke		38 857	42 341	40 954	
1562 22 130	- - Maisstärke	t 1000 DM	.	.	.	5 4
	darunter zum Absatz bestimmt		59 657 81 406	49 122 69 046	55 497 77 511	
1562 22 150	- - Kartoffelstärke	t 1000 DM	.	119 057 88 155	.	4 4
	darunter zum Absatz bestimmt		.	.	.	
1562 22 190	- - Andere Stärke	t 1000 DM	.	.	.	1
1562 22 300	- Inulin	t 1000 DM	-	-	-	-
1562 22 500	- Weizenkleber, auch getrocknet	t 1000 DM	25 389 32 389	24 512 33 115	23 103 31 434	4
1562 22 700	- Dextrine und andere modifizierte Stärke	t 1000 DM	84 019 104 457	70 944 91 797	69 710 89 268	4
1562 23 000	Tapiokasago und Sago aus anderen Stärken, in Form von Flocken, Graupen usw.	t 1000 DM	-	-	-	-
1562 30 000	Rückstände aus der Stärkeerzeugung u.ä. Rückstände	t 1000 DM	.	.	.	2
	Zubereitungen für die Fütterung von Nutztieren (ohne Heimtierfutter)					
1571 10 030	- für Schweine	t 1000 DM	1 403 717 446 820	1 334 051 439 323	1 376 394 462 495	114
1571 10 053	- für Rinder	t 1000 DM	1 384 885 363 117	1 158 150 324 159	1 275 323 365 908	100
1571 10 055	- für Kälber	t 1000 DM	84 649 82 659	65 747 62 948	74 969 71 738	89
1571 10 070	- für Geflügel	t 1000 DM	907 703 352 112	920 810 375 604	952 660 388 537	97
1571 10 090	- für andere Nutztiere	t 1000 DM	195 991 92 008	137 708 82 849	165 073 83 076	101
1571 20 000	Mehl und Pellets von Luzerne	1000 DM	18 588	14 336	17 944	6
	Zubereitungen für die Fütterung von sonstigen Tieren					
1572 10 030	- für Hunde	t 1000 DM	143 876 298 008	118 412 241 745	134 045 288 152	27
1572 10 050	- für Katzen	t 1000 DM	124 792 366 188	89 586 262 082	118 205 360 348	14
1572 10 090	- für andere Tiere	t 1000 DM	81 675 175 989	73 810 167 655	82 295 162 681	53

5 Produktion nach Güterarten - Deutschland

Melde-Nr.	Bezeichnung	Einheit	4. VJ 2000	3. VJ 2001	4. VJ 2001	4. VJ 2001 Anzahl Unternehmen
1	2	3	4	5	6	7
1581 11 000	Frisches Brot, ohne Zusatz von Honig, Eiern, Käse oder Früchten	t 1000 DM	879 244 2 790 721	849 554 2 858 067	868 944 2 913 401	2 139
1581 12 000	Feine Backwaren (ohne Dauerbackwaren), gesüßt	1000 DM	1 502 803	1 519 009	1 542 953	2 096
1582 11 300	Knäckebrötchen, Zwieback, geröstetes Brot u.ä., geröstete Waren - Knäckebrötchen	1000 DM	24 689	20 835	24 483	12
1582 11 500	- Zwieback, geröstetes Brot u.ä., geröstete Waren	1000 DM	19 877	19 046	19 022	18
1582 12 300	Leb- und Honigkuchen u.ä.; Kekse u.ä. Kleingebäck, gesüßt; Waffeln - Leb- und Honigkuchen u.ä. Waren	1000 DM	242 025	242 220	244 820	44
1582 12 530	- Kekse, ähnliches Kleingebäck, gesüßt; Waffeln - - kakaohaltig	1000 DM	507 260	548 981	517 064	49
1582 12 550	- - Kekse, ähnliches Kleingebäck, nicht kakaohaltig	1000 DM	140 223	180 428	150 470	93
1582 12 590	- - Waffeln, nicht kakaohaltig	1000 DM	54 904	51 666	49 279	20
1582 13 100	Andere Dauerbackwaren - Ungesäuertes Brot (Matzen)	1000 DM	.	.	.	7
1582 13 200	- Hostien und ähnliche Waren	1000 DM	.	.	.	1
1582 13 300	- Waffeln mit einem Wassergehalt von mehr als 10 %	1000 DM	8 598	10 663	10 280	5
1582 13 400	- Kekse und ähnliches Kleingebäck	1000 DM	87 748	85 761	85 707	40
1582 13 500	- Extrudierte oder expandierte Erzeugnisse, gesalzen oder aromatisiert	1000 DM	72 000	81 616	83 666	11
1582 13 900	- Andere Dauerbackwaren, a.n.g.	1000 DM	324 941	276 582	325 339	147
1583 11 000	Rohrzucker aus Zuckerrohr oder Zuckerrüben, fest, ohne Zusatz von Aroma- oder Farbstoffen darunter zum Absatz bestimmt	t 1000 DM	*	1 1
1583 12 300	Raffinierter Rohr- oder Rübenzucker und chemisch reine Saccharose, fest, ohne Zusatz von Aroma- oder Farbstoffen - Weißzucker	t 1000 DM	3 350 478 4 176 286	. .	2 802 981 3 538 563	10
1583 12 900	- Anderer raffinierter Rohr- oder Rübenzucker und chemisch reine Saccharose	t 1000 DM	3 935 6 291	. .	3 961 5 805	4
1583 13 300	Raffinierter Rohr- oder Rübenzucker, mit Zusatz von Aroma- oder Farbstoffen; Ahornzucker und Ahornsirup - Rohrzucker oder Rübenzucker, mit Zusatz von Aroma- oder Farbstoffen	t 1000 DM	2 638 13 068	2 022 11 819	2 743 14 204	4
1583 13 500	- Ahornzucker und Ahornsirup	t 1000 DM	- -	- -	- -	-
1583 14 300	Melassen aus der Gewinnung oder Raffination von Zucker - Melassen aus der Gewinnung oder Raffination von Rohrzucker (Rohrzuckermelasse) darunter zum Absatz bestimmt	t 1000 DM	*	2 2
1583 14 500	- Melassen aus der Gewinnung oder Raffination von Rübenzucker darunter zum Absatz bestimmt	t 1000 DM	* 510 409 472 881 59 504	32 735 28 755 4 432	600 462 506 227 77 279	10 10
1583 20 000	Ausgelaugte Rübenschnitzel, Bagasse und andere Abfälle aus der Zuckergewinnung	t 1000 DM	2 130 269 257 182	176 875 16 410	1 847 004 221 139	8
1584 11 000	Kakaomasse darunter zum Absatz bestimmt	t 1000 DM	* 11 997 33 279	14 121 10 570 37 747	11 542 41 984	6 6
1584 12 000	Kakaobutter, Kakaofett und Kakaoöl darunter zum Absatz bestimmt	t 1000 DM	* 4 496 21 936	4 393 22 822	4 960 25 444	4 4

5 Produktion nach Güterarten - Deutschland

Melde-Nr.	Bezeichnung	Einheit	4. VJ 2000	3. VJ 2001	4. VJ 2001	4. VJ 2001 Anzahl Unternehmen
1	2	3	4	5	6	7
1584 13 000	Kakaopulver, ohne Zusatz von Zucker oder anderen Süßmitteln	t 1000 DM	8 155 14 428	7 641 16 204	7 706 19 883	5
1584 14 000	Kakaopulver, mit Zusatz von Zucker oder anderen Süßmitteln	t 1000 DM	.	.	.	3
1584 21 330	Schokolade und kakaohaltige Zubereitungen, in Verpackungen von mehr als 2 kg - Schokolade - mit einem Gehalt an Kakaobutter und MilCHFett von 31 % oder mehr	t 1000 DM	36 776 90 151	35 562 92 437	38 172 100 603	15
1584 21 350	- mit einem Gehalt an Kakaobutter und MilCHFett von 25 % bis unter 31 %	t 1000 DM	7 557 24 143	7 076 23 903	7 045 24 815	4
1584 21 370	- mit einem Gehalt an Kakaobutter und MilCHFett von 18 % bis unter 25 %	t 1000 DM	-	.	.	1
1584 21 500	- "chocolate-milk-crumb" genannte Zubereitungen	t 1000 DM	-	-	-	-
1584 21 700	- Kakaoglasur	t 1000 DM	2 401 7 549	3 373 8 732	2 750 8 278	5
1584 21 900	- Andere kakaohaltige Zubereitungen in loser Form	t 1000 DM	15 227 58 233	16 989 65 072	14 967 57 934	8
1584 22 330	Schokolade u.a. kakaohaltige Lebensmittelzubereitungen, in Form von Tafeln, Stangen oder Riegeln - Schokoladenerzeugnisse, in Form von Tafeln, Stangen oder Riegeln - gefüllt	t 1000 DM	52 614 409 267	47 004 448 256	48 600 443 502	24
1584 22 350	- nicht gefüllt, mit Zusatz von Getreide, Früchten oder Nüssen	t 1000 DM	35 610 192 193	37 162 217 635	38 679 225 102	20
1584 22 390	- - Andere Schokoladenerzeugnisse, nicht gefüllt	t 1000 DM	20 574 130 495	19 976 140 938	19 726 134 859	19
1584 22 430	- Pralinen - - alkoholhaltig	t 1000 DM	10 912 192 898	11 395 187 452	11 615 202 415	53
1584 22 450	- nicht alkoholhaltig	t 1000 DM	28 066 473 242	23 200 314 163	28 072 466 405	65
1584 22 530	- Andere Schokoladenerzeugnisse - - gefüllt	t 1000 DM	17 386 190 416	15 199 126 941	20 459 219 470	22
1584 22 550	- nicht gefüllt	t 1000 DM	22 649 244 599	21 584 210 580	23 543 273 550	49
1584 22 600	- Kakaohaltige Zuckerwaren und entsprechende kakaohaltige Zubereitungen auf der Grundlage von Zuckeraustauschstoffen	t 1000 DM	17 219 123 772	15 795 118 344	18 358 137 408	18
1584 22 700	- Kakaohaltige Brotaufstriche	t 1000 DM	29 930 141 193	33 779 155 490	30 981 140 646	7
1584 22 800	- Kakaohaltige Zubereitungen zum Herstellen von Getränken	t 1000 DM	18 073 66 922	16 336 68 437	18 027 77 452	9
1584 22 900	- Andere kakaohaltige Lebensmittelzubereitungen	t 1000 DM	6 201 35 045	6 497 38 394	6 739 40 232	17
1584 23 100	Süßwaren ohne Kakaogehalt (einschl. weißer Schokolade) - Kaugummi	t 1000 DM	1 250 6 463	1 302 6 643	1 141 5 885	5
1584 23 200	- Süßholz-Auszug	t 1000 DM	3 418 33 578	.	.	4
1584 23 300	- Weiße Schokolade	t 1000 DM	1 886 13 623	2 287 19 577	2 044 16 734	9
1584 23 530	- Fondantmassen und andere Rohmassen, Marzipan, Husten- und Kräuterbonbons und -pastillen - - Fondantmassen und andere Rohmassen, Marzipan	t 1000 DM	15 712 101 607	14 690 73 295	14 606 80 640	23
1584 23 550	- Husten- und Kräuterbonbons und -pastillen	t 1000 DM	5 363 26 897	5 078 21 981	5 518 25 849	13
1584 23 630	- Dragees, Gummibonbons und Gelee-Erzeugnisse - - Dragees	t 1000 DM	3 714 36 519	4 806 39 715	5 194 45 804	17
1584 23 650	- Gummibonbons und Gelee-Erzeugnisse (einschl. Fruchtpasten in Form von Zuckerwaren)	t 1000 DM	50 381 270 203	59 380 303 758	51 553 271 784	13

5 Produktion nach Güterarten - Deutschland

Melde-Nr.	Bezeichnung	Einheit	4. VJ 2000	3. VJ 2001	4. VJ 2001	4. VJ 2001 Anzahl Unternehmen
1	2	3	4	5	6	7
1584 23 730	- Hartkaramellen, Weichkaramellen - - Hartkaramellen, auch gefüllt	t 1000 DM	16 740 86 620	20 604 95 588	19 730 93 732	20
1584 23 750	- - Weichkaramellen	t 1000 DM	17 906 74 445	19 643 89 825	17 379 79 928	7
1584 23 830	- - Komprimat	t 1000 DM	3 982 59 373	4 676 69 026	4 237 64 991	9
1584 23 900	- Andere Zuckerwaren ohne Kakaogehalt	t 1000 DM	10 182 104 756	12 776 104 353	11 326 96 607	40
1584 24 000	Mit Zucker haltbar gemachte Früchte, Nüsse, Fruchtschalen und andere Pflanzenteile	t 1000 DM	3 236 40 580	2 457 14 392	2 111 12 119	9
1584 30 000	Kakaoschalen, Kakaohäutchen und anderer Kakaofall	t 1000 DM	.	.	.	2
1585 11 300	Teigwaren, weder gekocht oder gefüllt noch in anderer Weise zubereitet - Eier enthaltend	t 1000 DM	47 843 122 654	44 905 104 567	48 426 115 834	28
1585 11 500	- keine Eier enthaltend	t 1000 DM	13 366 22 696	13 296 17 481	14 494 18 415	10
1585 12 330	Teigwaren, gefüllt, auch gekocht; andere Teigwaren; Couscous - Teigwaren, gefüllt, auch gekocht; andere Teigwaren (ohne Couscous) - - Teigwaren, gefüllt, auch gekocht	t 1000 DM	20 003 68 392	17 694 62 018	18 942 65 240	28
1585 12 350	- - Andere Teigwaren	t 1000 DM	10 935 .	10 822 34 257	10 920 32 491	19
1585 12 500	- Couscous	t 1000 DM	.	-	-	-
1586 11 300	Kaffee und Tee - Kaffee, nicht geröstet, entkoffeiniert darunter zum Absatz bestimmt	t 1000 DM	47 316 47 316 40 959	39 838 39 838 34 088	44 387 44 387 36 928	3 3
1586 11 500	- Kaffee, geröstet, nicht entkoffeiniert darunter zum Absatz bestimmt	t 1000 DM	115 128 115 128 897 652	93 559 93 559 669 936	103 483 103 483 781 754	19 19
1586 11 700	- Kaffee, geröstet, entkoffeiniert darunter zum Absatz bestimmt	t 1000 DM	37 108 37 108 180 318	31 328 31 328 152 792	42 682 42 682 223 917	18 18
1586 12 100	Kaffeemittel mit Kaffeegehalt; Auszüge, Essenzen, Konzentrate und Zubereitungen aus Kaffee; andere geröstete Kaffeemittel - Kaffeemittel mit Kaffeegehalt	t 1000 DM	.	.	.	2
1586 12 300	- Auszüge, Essenzen oder Konzentrate aus Kaffee, fest	t 1000 DM	17 915 203 606	17 119 196 839	19 501 223 990	7
1586 12 500	- Andere Auszüge, Essenzen, Konzentrate aus Kaffee, Zubereitungen auf der Basis von Kaffee	t 1000 DM	8 783 42 462	8 636 62 294	7 755 61 187	4
1586 12 700	- Andere geröstete Kaffeemittel (einschl. Extrakten, Essenzen und Konzentraten)	t 1000 DM	894 .	.	.	2
1586 13 000	Grüner Tee (nicht fermentiert), schwarzer Tee (fermentiert) und teilweise fermentierter Tee, in unmittelbaren Umschließungen mit einem Inhalt von 3 kg oder weniger	t 1000 DM	6 030 90 475	4 725 63 437	6 206 90 052	13
1586 14 000	Auszüge, Essenzen, Konzentrate und Zubereitungen aus Tee oder Mate	t 1000 DM	11 412 43 510	11 012 44 700	10 484 42 853	9
1586 15 000	Kräutertees	t 1000 DM	4 090 96 023	3 279 59 674	4 093 89 921	12
1586 20 000	Kaffeeschalen und Kaffeehäutchen	1000 DM	.	-	-	-
1587 11 300	Speiseessig - Weinessig darunter zum Absatz bestimmt	1000 l 1000 l 1000 DM	8 065 11 908	8 398 7 763	7 940 11 787	8 8
1587 11 900	- Anderer Speiseessig darunter zum Absatz bestimmt	1000 l 1000 l 1000 DM	41 488 37 927	50 404 47 852	39 871 37 708	12 12
1587 12 100	Würzen und Soßen, Senf - Sojasoße	t 1000 DM	-	-	.	1
1587 12 300	- Tomatenketchup und andere Tomatensoßen	t 1000 DM	34 621 87 576	39 270 100 788	39 948 104 101	29

5 Produktion nach Güterarten - Deutschland

Melde-Nr.	Bezeichnung	Einheit	4. VJ 2000	3. VJ 2001	4. VJ 2001	4. VJ 2001 Anzahl Unternehmen
1	2	3	4	5	6	7
1587 12 530	- Senfmehl, Senf - - Senfmehl darunter zum Absatz bestimmt	t t 1000 DM	*	2 2
1587 12 550	- - Senf (einschl. zubereitetem Senfmehl) darunter zum Absatz bestimmt	t t 1000 DM	* 17 390 17 390	14 706 14 706 .	17 552 17 552 52 425	17 17
1587 12 730	- Andere Würzsoßen und entsprechende Zubereitungen; zusammengesetzte Würzmittel - Mayonnaise, andere emulgierte Soßen darunter zum Absatz bestimmt	t t 1000 DM	* 42 901 40 521 124 721	46 936 44 634 126 190	44 864 43 113 128 076	39 39
1587 12 793	- - Andere Würzsoßen und Würzmittel; Zubereitungen zum Herstellen von Würzsoßen - - Würzen und Würzmittel	t 1000 DM	13 220 109 083	10 869 105 252	13 068 110 536	24
1587 12 799	- - - Andere Würzsoßen; Zubereitungen zum Herstellen von Würzsoßen (ohne Würzen und Würzmittel)	t 1000 DM	37 829 346 104	41 778 341 434	42 024 360 701	36
1587 20 000	Gewürze, verarbeitet (z.B. Pfeffer; Früchte der Gattung "Capsicum" oder "Pimenta"; Vanille; Zimt und Zimt- blüten; Gewürz- und Mutternelken, Nelkenstiele; Ingwer, Safran)	1000 DM	246 243	267 440	249 538	47
1588 10 100	Homogenisierte Lebensmittelzuberei- tungen und diätetische Lebensmittel - Homogenisierte Zubereitungen aus Fleisch, Schlachtabfällen, Nerven- nissen oder Blut	t 1000 DM	1 681 13 754	1 671 13 343	1 647 12 481	5
1588 10 300	- Homogenisiertes Gemüse, ohne Essig haltbar gemacht, nicht gefroren	t 1000 DM	1 670 5 376	1 516 3 974	1 801 4 884	3
1588 10 500	- Homogenisierte Konfitüren, Fruchtgelees, Marmeladen usw.	t 1000 DM	1 304	4
1588 10 600	- Zusammengesetzte homogenisierte Lebensmittelzubereitungen	t 1000 DM	48 408 230 048	46 790 223 837	44 873 214 628	17
1588 10 730	- Kindernahrung i.A.E. - - auf Milchbasis	t 1000 DM	8 826 94 894	9 641 .	8 588 .	5
1588 10 750	- - auf Getreidebasis	t 1000 DM	2
1588 10 790	- - Säuglingsnahrung aus Mehl, Stärke, Milch und Milchprodukten usw.	t 1000 DM	9 727 78 326	10 381 74 147	10 122 73 678	5
1589 11 000	Suppen und Brühen, Zubereitungen dafür	t 1000 DM	71 645 409 108	58 680 333 052	70 169 401 022	46
1589 12 300	Eier, nicht in der Schale, und Eigelb, frisch oder haltbar gemacht; Eialbumin - Eier, nicht in der Schale, und Eigelb, frisch oder haltbar gemacht	t 1000 DM	21 257 64 064	22 290 65 346	22 280 66 687	13
1589 12 500	- Eialbumin	t 1000 DM	2 801 8 829	3 233 8 644	2 503 7 838	4
1589 13 330	Hefen (lebend oder nicht lebend); andere Einzeller-Mikroorganismen, nicht lebend; zubereitete Backtriebmittel in Pulverform - Backhefen, andere Hefen, lebend - - Backhefen, getrocknet	t 1000 DM	- -	1
1589 13 350	- - Andere Backhefen darunter zum Absatz bestimmt	t t 1000 DM	* 25 004 25 004 31 079	27 207 27 207 36 479	29 169 29 169 39 699	6 6
1589 13 390	- - Andere Hefen, lebend (einschl. Mutterhefen)	t 1000 DM	7 340 5 328	6 191 5 338	5 927 5 690	26
1589 13 500	- Hefen, nicht lebend; andere Einzeller-Mikroorganismen, nicht lebend	t 1000 DM	18 207 18 465	21 162 19 243	17 100 19 422	20
1589 13 700	- Zubereitete Backtriebmittel in Pulverform	t 1000 DM	2 535 8 837	2 178 7 849	2 478 8 244	10
1589 14 310	Lebensmittelzubereitungen, a.n.g. - - Malzextrakt	t 1000 DM	1 019 3 017	5
1589 14 390	- - Lebensmittelzubereitungen auf Getreide- oder Milchbasis (ohne Kindernahrung)	t 1000 DM	121 011 309 781	114 202 313 432	118 266 326 810	52

5 Produktion nach Güterarten - Deutschland

Melde-Nr.	Bezeichnung	Einheit	4. VJ 2000	3. VJ 2001	4. VJ 2001	4. VJ 2001 Anzahl Unternehmen
1	2	3	4	5	6	7
	- Eiweißkonzentrate und aromatisierte oder gefärbte Zuckersirupe, andere Lebensmittelzubereitungen, a.n.g.					
1589 14 911	- - - Eiweißkonzentrate und aromatisierte oder gefärbte Zuckersirupe	t	12 849	17 522	14 805	22
	- - - Post-Mix-Sirup (Getränkgrundstoffmischung)	1000 DM	39 394	61 090	47 305	
1589 14 912	- - - Andere Grundstoffmischungen zur Herstellung alkoholfreier Getränke	t	43 155	50 057	44 754	17
	- - - Andere Lebensmittelzubereitungen, a.n.g. (ohne Eiweißkonzentrate und aromatisierte oder gefärbte Zuckersirupe)	1000 DM	204 489	232 873	201 469	
1589 14 993	- - - Backmittel für roggenmehl- und schrothaltige Backwaren (auf der Basis von Quellmehlen, -stärken; Teigsäuerungsmittel)	t	13 020	11 963	12 654	9
	- - - Backmittel für Weizenbrot und Weizengebäck	1000 DM	47 091	42 966	45 399	
1589 14 994	- - - Backmittel für feine Backwaren	t	20 336	19 389	17 826	13
	- - - Backmittel zur Verbesserung der Haltbarkeit und Frischhaltung sowie Trennmittel (z.B. Schimmelschutz-, Backmittel zum Schutz gegen Fadenziehen und zur Verlängerung der Frischhaltung)	1000 DM	74 243	69 934	63 423	
1589 14 995	- - - Fettglasurmasse	t	11 586	9 870	10 277	13
	- - - Andere Lebensmittelzubereitungen, a.n.g.	1000 DM	45 141	38 843	40 403	
1589 14 996	- - - Pflanzensäfte und Pflanzenauszüge; Pektinstoffe, Pektinate und Pektate; Agar-Agar und andere Schleime und Verdickungsmittel von Pflanzen, auch modifiziert	t	4 504	4 435	4 825	8
	- - - Ethylalkohol mit einem Alkoholgehalt von weniger als 80%vol.; Branntwein, Likör u.a. Spirituosen; zusammengesetzte alkoholhaltige Zubereitungen zum Herstellen von Getränken	1000 DM	13 863	12 498	12 973	
1589 14 997	- - - Branntwein aus Wein oder Traubentrester	t	3 969	4 005	3 776	9
	- - - Wodka, Obstbranntwein	1000 DM	21 593	15 699	20 027	
1589 14 999	- - - Wodka	t	72 195	88 754	69 300	89
	- - - Obstbranntwein	1000 DM	265 945	251 883	237 436	
1589 20 000	- - - Ethylalkohol mit einem Alkoholgehalt von weniger als 80%vol.; Branntwein, Likör u.a. Spirituosen; zusammengesetzte alkoholhaltige Zubereitungen zum Herstellen von Getränken	1000 DM	303 826	265 458	.	40
1591 10 100	- - - Branntwein aus Wein oder Traubentrester	hl	10 022	16 164	12 268	8
	- - - Cognac und Armagnac	1000 DM	20 619	39 039	29 397	
1591 10 203	- - - Anderer Branntwein	hl	.	.	.	5
	- - - Whisky	1000 DM	183 863	134 126	156 725	28
1591 10 209	- - - Rum und Taffia	hl	57 273	47 767	49 597	
	- - - Gin und Genever	1000 DM	13 664	10 065	9 935	4
1591 10 300	- - - Wodka, Obstbranntwein	hl	7 743	.	.	
	- - - Wodka	1000 DM	101 725	47 872	87 783	19
1591 10 400	- - - Obstbranntwein	hl	29 326	8 396	13 363	
	- - - Wodka	1000 DM	13 342	10 112	12 459	11
1591 10 500	- - - Wodka	hl	1 804	1 384	1 750	
	- - - Obstbranntwein	1000 DM	117 641	97 856	92 483	26
1591 10 630	- - - Wodka	hl	30 522	24 092	30 861	
	- - - Obstbranntwein	1000 DM	48 722	34 552	38 655	22
1591 10 650	- - - Wodka	hl	27 554	21 337	25 362	

5 Produktion nach Güterarten - Deutschland

Melde-Nr.	Bezeichnung	Einheit	4. VJ 2000	3. VJ 2001	4. VJ 2001	4. VJ 2001 Anzahl Unternehmen
1	2	3	4	5	6	7
1591 10 700	- Unvergällter Ethylalkohol mit einem Alkoholgehalt von weniger als 80%vol. darunter zum Absatz bestimmt	hl hl 1000 DM	*	- - -	- - -
1591 10 801	- Likör und andere Spirituosen - - Bittere, halbbittere und Kräuterliköre	hl 1000 DM	145 455 138 227	138 403 144 744	135 204 131 977	57
1591 10 802	- - Andere Liköre (z.B. Eierlikör)	hl 1000 DM	172 467 89 471	146 283 68 706	175 828 78 748	50
1591 10 803	- - Steinhäger	hl 1000 DM	2
1591 10 804	- - Anderer Wachholder-Branntwein (ohne Gin und Genever)	hl 1000 DM	10 337 2 834	6 554 1 560	7 650 2 212	20
1591 10 805	- - Aquavit (auch Kümmel, Doppelkümmel)	hl 1000 DM	7 594 5 583	7 214 3 297	9 862 .	9
1591 10 806	- - Korn	hl 1000 DM	198 512 52 850	171 544 41 271	181 996 46 262	44
1591 10 807	- - Anderer klarer Trinkbranntwein (ohne Branntwein aus Traubentrester, Gin und Genever, Obstbranntwein und Wodka)	hl 1000 DM	35 229 6 682	44 004 7 658	50 088 8 203	19
1591 10 808	- - Bitterbranntwein	hl 1000 DM	11 135 .	8
1591 10 809	- - Anderer Trinkbranntwein (z.B. Spirituosen-Mischgetränke, Rumtopf)	hl 1000 DM	35 950 12 940	36 457 8 201	42 725 9 608	22
1592 11 000	Ethylalkohol mit einem Alkoholgehalt von 80%vol. oder mehr, unvergällt darunter zum Absatz bestimmt	1000 l 1000 l 1000 DM	* . 44 346	35 826	11 9
1592 12 030	Ethylalkohol und Branntwein mit beliebigem Alkoholgehalt, vergällt - aus landwirtschaftlicher Herstellung darunter zum Absatz bestimmt	1000 l 1000 l 1000 DM	* . .	. - -	- - -	- - -
1592 12 050	- aus synthetischer Herstellung darunter zum Absatz bestimmt	1000 l 1000 l 1000 DM	* . .	. 764 .	. 967 .	5 4
1593 11 300	Schaumwein - Champagner	1000 l 1000 DM	- -	- -	- -	- -
1593 11 930	- Anderer Schaumwein - - mit einem vorhandenen Alkoholgehalt von 8,5%vol. oder mehr	1000 l 1000 DM	79 672 445 076	55 151 324 498	79 764 477 498	24
1593 11 950	- - mit einem vorhandenen Alkoholgehalt unter 8,5%vol. Wein aus frischen Trauben (ohne Schaumwein); Traubenmost - Weine - - Weißweine bestimmter Anbaugebiete mit einem Alkoholgehalt bis 15%vol. (Qualitätswein b. A.)	1000 l 1000 DM 1000 l 1000 DM	4 833 21 609	5 339 24 495	5
1593 12 113	- - mit einem Alkoholgehalt von weniger als 13%vol.	1000 l 1000 DM	13 103 29 546	9 841 25 175	10 488 29 811	12
1593 12 115	- - mit einem Alkoholgehalt von 13% bis 15%vol. - - Andere Weißweine mit einem Alkoholgehalt bis 15%vol.	1000 l 1000 DM	1
1593 12 133	- - mit einem Alkoholgehalt von weniger als 13%vol.	1000 l 1000 DM	4
1593 12 135	- - mit einem Alkoholgehalt von 13% bis 15%vol.	1000 l 1000 DM	- -	- -	- -	- -

5 Produktion nach Güterarten - Deutschland

Melde-Nr.	Bezeichnung	Einheit	4. VJ 2000	3. VJ 2001	4. VJ 2001	4. VJ 2001 Anzahl Unternehmen
1	2	3	4	5	6	7
1593 12 150	- - Weine in Flaschen mit Schaumweinstopfen oder Wein mit einem auf gelöstes Kohlendioxid zurückzuführenden Überdruck von 1 bis 3 bar bei einer Temperatur von 20°C	1000 l 1000 DM	.	.	.	2
	- - Andere Weine bestimmter Anbaugebiete mit einem Alkoholgehalt bis 15%vol. (Qualitätswein b. A.)		.	.	.	
1593 12 173	- - mit einem Alkoholgehalt von weniger als 13%vol.	1000 l 1000 DM	.	.	.	7
1593 12 175	- - mit einem Alkoholgehalt von 13% bis 15%vol.	1000 l 1000 DM	.	.	.	-
	- - Andere Weine		.	.	.	
1593 12 193	- - mit einem Alkoholgehalt von weniger als 13%vol.	1000 l 1000 DM	2 916	3 538	3 671	7
1593 12 195	- - mit einem Alkoholgehalt von 13% bis 15%vol.	1000 l 1000 DM	-	-	-	-
1593 12 300	- Weine mit einem Alkoholgehalt von mehr als 15%vol. (z.B. Port, Madeira, Sherry, Tokayer und andere)	1000 l 1000 DM	-	-	-	-
1593 12 530	- Traubenmost	1000 l 1000 DM	-	-	-	-
	- teilweise gegoren		-	-	-	-
1593 12 590	- - Anderer Traubenmost	1000 l 1000 DM	-	-	-	-
1593 20 000	Weintrub; Weinstein, roh	kg 1000 DM	-	-	-	-
	- Andere gegorene Getränke (z.B. Apfelwein, Birnenwein und Met); alkoholische Mixgetränke, a.n.g.					
1594 10 001	- Apfelwein	1000 l 1000 DM	11 305 11 507	13 056 17 401	8 555 10 973	30
1594 10 002	- Apfelschaumwein	1000 l 1000 DM	.	.	.	4
1594 10 003	- Andere Fruchtweine	1000 l 1000 DM	8 028 13 730	8 599 15 295	9 241 16 115	19
1594 10 004	- Andere Fruchtschaumweine	1000 l 1000 DM	2 368 4 756	1 299 2 430	1 159 2 267	4
1594 10 009	- Andere gegorene Getränke (ohne Fruchtweine)	1000 l 1000 DM	3 385	8 977	16 072	17
1595 10 000	Wermutwein und andere Weine aus frischen Weintrauben, aromatisiert	1000 l 1000 DM	.	.	.	7
1596 10 000	Bier aus Malz	1000 hl 1000 DM	24 811 3 141 568	29 144 3 746 414	24 373 3 152 103	347
1596 20 000	Treber, Schlempen und Abfälle aus Brauereien, Brennereien und Mälzereien	1000 DM	14 178	16 619	14 667	285
1597 10 300	Malz, ungeröstet und geröstet	t	*			
	- ungeröstet	t	446 779	475 416	471 497	42
	darunter zum Absatz bestimmt	1000 DM	439 210 229 461	470 371 253 336	464 918 248 303	34
1597 10 500	- geröstet	t	30 188	29 161	28 818	13
	darunter zum Absatz bestimmt	1000 DM	27 994 16 851	27 845 16 420	27 182 15 799	6
	Mineralwasser und kohlenensäurehaltiges Wasser, nicht gesüßt; andere nicht gesüßte Wasser					
	- Mineralwasser und kohlenensäurehaltiges Wasser, nicht gesüßt					
1598 11 301	- - natürliches Mineralwasser	1000 l	*	1 963 465	2 570 611	174
	darunter zum Absatz bestimmt	1000 l 1000 DM	1 807 486 753 015	2 363 496 996 922	1 873 650 777 939	174
1598 11 303	- - Quellwasser	1000 l	*	19 613	.	9
	darunter zum Absatz bestimmt	1000 l 1000 DM	3 085	5 303	17 699 4 042	9
1598 11 305	- - Tafelwasser	1000 l	*	51 043	71 948	100
	darunter zum Absatz bestimmt	1000 l 1000 DM	51 043 34 134	71 948 53 930	42 241 31 485	100
1598 11 307	- - Heilwasser (ohne natürliches und künstliches Mineralwasser)	1000 l	*	46 095	64 278	33
	darunter zum Absatz bestimmt	1000 l 1000 DM	46 095 28 804	64 278 45 946	54 101 37 909	33

5 Produktion nach Güterarten - Deutschland

Melde-Nr.	Bezeichnung	Einheit	4. VJ 2000	3. VJ 2001	4. VJ 2001	4. VJ 2001 Anzahl Unternehmen
1	2	3	4	5	6	7
1598 11 503	- Andere nicht gesüßte Wasser (einschl. Eis und Schnee) - - Leitungswasser darunter zum Absatz bestimmt	1000 l 1000 l 1000 DM	* - -	- - -	- - -	- - -
1598 11 505	- - Eis und Schnee darunter zum Absatz bestimmt	t t 1000 DM	* . 13 3	3 3 3
1598 12 301	Erfrischungsgetränke u.a. nicht alkoholhaltige Getränke - Wasser (einschl. Mineralwasser und kohlenensäurehaltigem Wasser) mit Zusatz von Zucker, anderen Süßmitteln oder Aromastoffen (Erfrischungsgetränke) - - Kola- und Kola-mischgetränke (Limonaden), nicht-brennwertvermindert	1000 l 1000 DM	626 731 557 381	756 304 748 288	681 664 666 785	224
1598 12 302	- - Kola- und Kola-mischgetränke (Limonaden), brennwertvermindert (light)	1000 l 1000 DM	113 078 104 391	137 338 152 959	116 189 126 999	47
1598 12 303	- - fruchtsafthaltige Limonaden, nicht-brennwertvermindert	1000 l 1000 DM	379 194 269 749	507 772 375 467	423 893 299 269	218
1598 12 304	- - fruchtsafthaltige Limonaden, brennwertvermindert (light)	1000 l 1000 DM	21 794 12 018	25 762 13 549	23 029 12 976	57
1598 12 305	- - Bittergetränke (Limonaden)	1000 l 1000 DM	14 617 19 937	18 975 24 185	13 984 18 393	30
1598 12 306	- - Limonaden sonstiger Art	1000 l 1000 DM	230 800 171 706	310 119 239 930	217 290 169 949	195
1598 12 307	- - Diätetische Erfrischungsgetränke	1000 l 1000 DM	48 146 35 405	54 558 39 957	43 718 32 036	106
1598 12 308	- - Mineralstoffgetränke (Erfrischungsgetränke mit Zusatz von Mineralstoffen)	1000 l 1000 DM	10 957 11 041	16 862 16 180	17 505 17 398	59
1598 12 309	- - Brausen u.a. Erfrischungsgetränke (z.B. aromatisierte Wässer)	1000 l 1000 DM	45 959 38 151	70 929 60 462	42 510 34 891	90
1598 12 551	- - - Andere nicht alkoholhaltige Getränke (ohne Milchfettgehalt) - - - Nektare - - - aus Orangen	1000 l 1000 DM	59 921 36 968	70 574 39 362	66 335 35 465	54
1598 12 552	- - - aus Grapefruits oder Pampelmusen	1000 l 1000 DM	1 647 2 641	1 558 2 437	1 776 3 210	12
1598 12 553	- - - aus Äpfeln oder Birnen	1000 l 1000 DM	6 692 5 076	6 708 5 551	5 323 4 172	12
1598 12 554	- - - aus anderen Früchten	1000 l 1000 DM	39 412 62 113	37 246 57 168	40 603 64 732	77
1598 12 555	- - - Nektarmischungen mit Zusatz von Vitaminen	1000 l 1000 DM	39 319 46 264	51 591 54 904	52 413 55 386	44
1598 12 556	- - - Andere Nektarmischungen	1000 l 1000 DM	45 037 23 979	47 124 24 454	44 961 23 279	44
1598 12 558	- - - Diät-Fruchtnektare	1000 l 1000 DM	57 076 53 385	39 372 38 924	39 420 39 457	98
1598 12 559	- - - Gemüse-Nektare, Gemüse-trunke - - - Andere nicht alkoholhaltige Getränke (ohne Milchfettgehalt) (ohne Nektare)	1000 l 1000 DM	2 168 4 669	702 1 095	791 1 276	9
1598 12 591	- - - Fruchtsaftgetränke, kohlenensäurefrei, nicht-brennwertvermindert	1000 l 1000 DM	155 394 165 107	194 928 211 324	170 351 177 224	90
1598 12 592	- - - Fruchtsaftgetränke, kohlenensäurefrei, brennwertvermindert (light)	1000 l 1000 DM	33 460 41 789	31 680 33 592	29 194 30 572	28
1598 12 593	- - - Fruchtsaftgetränke, kohlenensäurehaltig, nicht-brennwertvermindert	1000 l 1000 DM	40 463 41 607	63 167 65 671	49 998 50 517	102
1598 12 594	- - - Fruchtsaftgetränke, kohlenensäurehaltig, brennwertvermindert (light)	1000 l 1000 DM	13 589 10 276	16 962 14 236	15 672 12 800	46
1598 12 595	- - - alkoholfreies Bier	1000 l 1000 DM	43 412 58 478	58 941 76 078	42 942 57 060	35
1598 12 596	- - - alkoholfreier Wein	1000 l 1000 DM	2

5 Produktion nach Güterarten - Deutschland

Melde-Nr.	Bezeichnung	Einheit	4. VJ 2000	3. VJ 2001	4. VJ 2001	4. VJ 2001 Anzahl Unternehmen
1	2	3	4	5	6	7
1598 12 597	- - - trinkfertige Kaffee- und Teegetränke	1000 l 1000 DM	75 918 42 193	139 978 84 802	91 592 48 330	47
1598 12 598	- - - Kindernährgetränke	1000 l 1000 DM	.	.	.	2
1598 12 599	- - - Andere nicht alkoholhaltige Getränke (ohne Milchfettgehalt) (ohne Nektare)	1000 l 1000 DM	10 972 12 366	36 635 34 110	20 740 22 924	38
1598 12 700	- Andere nicht alkoholhaltige Getränke mit Milchfettgehalt	1000 l 1000 DM	55 435 113 876	51 320 110 865	52 947 113 403	28
1599 00 000	Veredlung von Erzeugnissen dieser Güterabteilung, a.n.g.	1000 DM	.	.	.	19
	Tabakerzeugnisse					
	Zigarren (einschl. Stumpen), Zigarillos und Zigaretten, aus Tabak oder Tabakersatzstoffen					
	- Zigarren, Stumpen und Zigarillos, Tabak enthaltend					
1600 11 301	- - Zigarren, ganz aus Tabak	Mill. St 1000 DM	47 14 073	43 13 453	43 13 940	6
1600 11 302	- - Zigarren, Tabakersatzstoffe enthaltend	Mill. St 1000 DM	.	.	.	1
1600 11 303	- - Stumpen	Mill. St 1000 DM	.	.	.	1
1600 11 305	- - Zigarillos	Mill. St 1000 DM	405 94 773	447 99 150	438 109 203	6
1600 11 500	- Zigaretten, Tabak enthaltend	Mill. St 1000 DM	51 109 2 059 567	58 747 2 195 073	48 803 1 827 009	7
	- Andere Zigarren (einschl. Stumpen), Zigarillos und Zigaretten, ganz aus Tabakersatzstoffen					
1600 11 701	- - Zigarren, Tabakersatzstoffe enthaltend	t 1000 DM	-	-	-	-
1600 11 703	- - Stumpen, Tabakersatzstoffe enthaltend	t 1000 DM	-	-	-	-
1600 11 705	- - Zigarillos, Tabakersatzstoffe enthaltend	t 1000 DM	.	.	.	1
1600 11 707	- - Zigaretten, Tabakersatzstoffe enthaltend	t 1000 DM	-	-	-	-
	Anderer verarbeiteter Tabak und andere verarbeitete Tabakersatzstoffe; "homogenisierter" oder "rekonstituierter" Tabak; Tabakauszüge und -soßen					
	- Rauchtak, auch teilweise oder ganz aus Tabakersatzstoffen					
1600 12 303	- - Feinschnitt	t 1000 DM	7 348 97 945	7 718 121 724	6 558 110 726	12
1600 12 305	- - Pfeifentabak (Krüllschnitt, Grobschnitt)	t 1000 DM	185 7 956	183 8 113	150 7 005	7
	- Anderer verarbeiteter Tabak und andere verarbeitete Tabakersatzstoffe					
1600 12 903	- - "homogenisierter" oder "rekonstituierter" Tabak	t 1000 DM	.	.	.	1
1600 12 909	- - Anderer verarbeiteter Tabak und andere verarbeitete Tabakwaren und -ersatzstoffe	t 1000 DM	.	.	.	2
1600 20 000	Tabakabfälle	t 1000 DM	-	-	-	-
1699 00 000	Veredlung von Erzeugnissen dieser Güterabteilung	1000 DM	.	.	.	1
	Textilien					
	Textile Spinnstoffe und Garne					
1710 10 000	Wollfett und daraus stammende Fettstoffe (einschl. Lanolin) darunter zum Absatz bestimmt	t t 1000 DM	* 345 345 1 709	257 .	248 .	3 2
	Natürliche textile Spinnstoffe, präpariert zum Spinnen					
	- Grege, Abfälle aus Seide					
1710 20 110	- - Grege, weder gedreht noch gezwirnt	t t 1000 DM	* - -	- -	- -	- -
	darunter zum Absatz bestimmt					

5 Produktion nach Güterarten - Deutschland

Melde-Nr.	Bezeichnung	Einheit	4. VJ 2000	3. VJ 2001	4. VJ 2001	4. VJ 2001 Anzahl Unternehmen
1	2	3	4	5	6	7
1710 20 190	- - Abfälle aus Seide, gekrempelt oder gekämmt darunter zum Absatz bestimmt	t t 1000 DM	* - -	- - -	- - -	- - -
1710 20 210	- - Gewaschene, nicht carbonisierte und carbonisierte Wolle, Kämmlinge von Wolle oder feinen Tierhaaren, Kammzüge und Krempelbänder, aus Wolle oder anderen Tierhaaren - - Gewaschene Wolle, nicht carbonisiert darunter zum Absatz bestimmt	t t 1000 DM	* - -	- - -	- - -	- - -
1710 20 230	- - Carbonisierte Wolle, weder gekämmt noch gekrempelt darunter zum Absatz bestimmt	t t 1000 DM	* - -	- - -	- - -	- - -
1710 20 250	- - Kämmlinge von Wolle oder feinen Tierhaaren darunter zum Absatz bestimmt	t t 1000 DM	* 1 001 1 001 3 700	910 910 2 613	925 925 2 736	4 4
1710 20 270	- - Kammzüge und Krempelbänder aus Wolle oder anderen Tierhaaren darunter zum Absatz bestimmt	t t 1000 DM	*	2 2
1710 20 300	- Baumwolle, gekrempelt oder gekämmt darunter zum Absatz bestimmt	t t 1000 DM	* - - -	- - -	- - -	- - -
1710 20 400	- Flachs, bearbeitet, jedoch nicht versponnen; Werg und Abfälle aus Flachs darunter zum Absatz bestimmt	t t 1000 DM	* 245 245 641	1 1
1710 20 500	- Andere pflanzliche Spinnstoffe (ohne Flachs), bearbeitet, jedoch nicht versponnen; Werg und Abfälle dieser Spinnstoffe darunter zum Absatz bestimmt	t t 1000 DM	* 1 840 1 840 11 516	1 880 1 880 11 023	1 915 1 915 10 276	3 3
	Chemiefasern, präpariert zum Spinnen					
1710 30 310	- Synthetische Spinnfasern für die Spinnerei aufbereitet - - aus Polyacryl oder Modacryl darunter zum Absatz bestimmt	t t 1000 DM	*	1 1
1710 30 390	- - Andere synthetische Spinnfasern darunter zum Absatz bestimmt	t t 1000 DM	*	2 1
1710 30 500	- Künstliche Spinnfasern für die Spinnerei aufbereitet darunter zum Absatz bestimmt	t t 1000 DM	* - - -	- - -	- - -	- - -
	Garne aus natürlichen Spinnstoffen					
1710 41 500	Seidengarne, n.A.E. - Seidengarne (ohne Schappeseidengarne oder Bourretteseidengarne) darunter zum Absatz bestimmt	t t 1000 DM	*	1 1
1710 41 900	- Schappeseidengarne oder Bourretteseidengarne darunter zum Absatz bestimmt	t t 1000 DM	* - - -	- - -	- - -	- - -
	Wollgarne, n.A.E.					
1710 42 310	- Streichgarne aus Wolle oder feinen Tierhaaren - - für Teppiche und Fußbodenbeläge darunter zum Absatz bestimmt	t t 1000 DM	* . 350 4 368	180	3 2
1710 42 321	- - für Gewebe - - mit einem Anteil an Wolle von 85 GHT oder mehr darunter zum Absatz bestimmt	t t 1000 DM	* 263 .	179 .	116 .	5 2
1710 42 323	- - mit einem Anteil an Wolle von weniger als 85 GHT darunter zum Absatz bestimmt	t t 1000 DM	*	1 1
1710 42 331	- - für Maschenware - - mit einem Anteil an Wolle von 85 GHT oder mehr darunter zum Absatz bestimmt	t t 1000 DM	*	1 1
1710 42 333	- - mit einem Anteil an Wolle von weniger als 85 GHT darunter zum Absatz bestimmt	t t 1000 DM	*	2 1
1710 42 390	- - für andere Zwecke darunter zum Absatz bestimmt	t t 1000 DM	* - - -	- - -	- - -	- - -

5 Produktion nach Güterarten - Deutschland

Melde-Nr.	Bezeichnung	Einheit	4. VJ 2000	3. VJ 2001	4. VJ 2001	4. VJ 2001 Anzahl Unternehmen
1	2	3	4	5	6	7
1710 42 510	- Kammgarne aus Wolle oder anderen Tierhaaren - - für Teppiche und Fußbodenbeläge darunter zum Absatz bestimmt	t t 1000 DM	* - -	- - -	- - -	- - -
1710 42 521	- - für Gewebe - - - mit einem Anteil an Wolle von 85 GHT oder mehr darunter zum Absatz bestimmt	t t 1000 DM	* 893 893 18 178	. 622 13 477	451 451 8 328	5 5
1710 42 523	- - - mit einem Anteil an Wolle von weniger als 85 GHT darunter zum Absatz bestimmt	t t 1000 DM	* 606 606 10 811	. 545 9 905	. 510 8 318	4 4
1710 42 531	- - für Maschenware - - - mit einem Anteil an Wolle von 85 GHT oder mehr darunter zum Absatz bestimmt	t t 1000 DM	* 487 12 021	. 750 16 247	. 574 12 333	4 4
1710 42 533	- - - mit einem Anteil an Wolle von weniger als 85 GHT darunter zum Absatz bestimmt	t t 1000 DM	* 1000 DM 1000 DM 1000 DM	3 3
1710 42 590	- - für andere Zwecke darunter zum Absatz bestimmt	t t 1000 DM	* - - 1000 DM	- - - 1000 DM	- - - 1000 DM	- - - 1000 DM
1710 43 310	Baumwollgarne, auch gezwirnt (ohne Nähgarne), n.A.E. - aus nicht gekämmten Fasern - - für Teppiche und Fußbodenbeläge darunter zum Absatz bestimmt	t t 1000 DM	* 1000 DM 1000 DM 1000 DM	1 1
1710 43 321	- - für Gewebe - - - mit einem Anteil an Baumwolle von 85 GHT oder mehr darunter zum Absatz bestimmt	t t 1000 DM	* 20 483 13 624 65 277	17 049 11 564 53 830	19 819 13 774 61 505	27 24
1710 43 325	- - - mit einem Anteil an Baumwolle von weniger als 85 GHT, gemischt mit künstlichen Fasern darunter zum Absatz bestimmt	t t 1000 DM	* . . 59 906	171 171 1 292	64 64 644	7 7
1710 43 327	- - - mit einem Anteil an Baumwolle von weniger als 85 GHT, gemischt mit synthetischen Fasern darunter zum Absatz bestimmt	t t 1000 DM	* 1 992 1 094 5 987	1 793 700 3 711	2 113 936 5 383	9 8
1710 43 329	- - - mit einem Anteil an Baumwolle von weniger als 85 GHT, gemischt mit sonstigen Fasern darunter zum Absatz bestimmt	t t 1000 DM	* 114 114 911 1000 DM 1000 DM	4 4
1710 43 331	- - für Maschenware - - - mit einem Anteil an Baumwolle von 85 GHT oder mehr darunter zum Absatz bestimmt	t t 1000 DM	* 2 603 2 603 13 949	1 504 1 504 8 489	2 032 2 032 10 100	7 7
1710 43 335	- - - mit einem Anteil an Baumwolle von weniger als 85 GHT, gemischt mit künstlichen Fasern darunter zum Absatz bestimmt	t t 1000 DM	* 83 83 938	34 34 412	19 19 175	5 5
1710 43 337	- - - mit einem Anteil an Baumwolle von weniger als 85 GHT, gemischt mit synthetischen Fasern darunter zum Absatz bestimmt	t t 1000 DM	* 54 54 354	34 34 259 1000 DM	4 4
1710 43 339	- - - mit einem Anteil an Baumwolle von weniger als 85 GHT, gemischt mit sonstigen Fasern darunter zum Absatz bestimmt	t t 1000 DM	* - - - 1000 DM 1000 DM	1 1
1710 43 390	- - für andere Zwecke darunter zum Absatz bestimmt	t t 1000 DM	* 1000 DM 1000 DM 1000 DM	1 1
1710 43 510	- aus gekämmten Fasern - - für Teppiche und Fußbodenbeläge darunter zum Absatz bestimmt	t t 1000 DM	* - - -	- - -	- - -	- -
1710 43 521	- - für Gewebe - - - mit einem Anteil an Baumwolle von 85 GHT oder mehr darunter zum Absatz bestimmt	t t 1000 DM	* 1 881 1 567 21 148	1 764 1 508 17 471	2 000 1 640 19 455	9 9
1710 43 525	- - - mit einem Anteil an Baumwolle von weniger als 85 GHT, gemischt mit künstlichen Fasern darunter zum Absatz bestimmt	t t 1000 DM	* 1000 DM	36 36 285	65 65 526	4 4

5 Produktion nach Güterarten - Deutschland

Melde-Nr.	Bezeichnung	Einheit	4. VJ 2000	3. VJ 2001	4. VJ 2001	4. VJ 2001 Anzahl Unternehmen
1	2	3	4	5	6	7
1710 43 527	- - - mit einem Anteil an Baumwolle von weniger als 85 GHT, gemischt mit synthetischen Fasern darunter zum Absatz bestimmt	t t 1000 DM	* . 197 1 834	. . 132 1 355	. . 200 2 355	7 7
1710 43 529	- - - mit einem Anteil an Baumwolle von weniger als 85 GHT, gemischt mit sonstigen Fasern darunter zum Absatz bestimmt	t t 1000 DM	*	2 2
1710 43 531	- - für Maschenware - - - mit einem Anteil an Baumwolle von 85 GHT oder mehr darunter zum Absatz bestimmt	t t 1000 DM	* . 3 310 31 483	. . 2 315 23 300	. . 2 706 28 194	8 8
1710 43 535	- - - mit einem Anteil an Baumwolle von weniger als 85 GHT, gemischt mit künstlichen Fasern darunter zum Absatz bestimmt	t t 1000 DM	* . 165 165 1 392	320 320 2 498	3 3
1710 43 537	- - - mit einem Anteil an Baumwolle von weniger als 85 GHT, gemischt mit synthetischen Fasern darunter zum Absatz bestimmt	t t 1000 DM	*	1 1
1710 43 539	- - - mit einem Anteil an Baumwolle von weniger als 85 GHT, gemischt mit sonstigen Fasern darunter zum Absatz bestimmt	t t 1000 DM	*	1 1
1710 43 590	- - für andere Zwecke darunter zum Absatz bestimmt	t t 1000 DM	* . 35 35 577	53 53 961	40 40 765	3 3
1710 44 020	Garne aus Flachs, auch gezwirnt (Leinengarne), n.A.E. - für Gewebe darunter zum Absatz bestimmt	t t 1000 DM	* . 373 373 5 575	. . 252 3 409	. . 229 3 341	4 4
1710 44 030	- für Maschenware darunter zum Absatz bestimmt	t t 1000 DM	*	- -
1710 44 090	- für andere Zwecke darunter zum Absatz bestimmt	t t 1000 DM	*	1 1
1710 45 100	Nähgarne u.a. Garne aus natürlichen Spinnstoffen, auch gezwirnt, auch in Aufmachungen für den Einzelverkauf - Seidengarne, Schappeseidengarne und Bourretteseidengarne, i.A.E.; Messinahaar darunter zum Absatz bestimmt	t t 1000 DM	*	1 1
1710 45 303	- Garne aus Wolle oder feinen Tierhaaren, i.A.E. - - Handstrickgarne darunter zum Absatz bestimmt	t t 1000 DM	*	1 1
1710 45 309	- - Andere Garne darunter zum Absatz bestimmt	t t 1000 DM	* . 33 33 919	2 2
1710 45 530	- Nähgarne u.a. Garne aus Baumwolle - - Nähgarne, n.A.E. darunter zum Absatz bestimmt	t t 1000 DM	* . 9 9 435	7 7 341	7 7 380	4 4
1710 45 550	- - Nähgarne, i.A.E. darunter zum Absatz bestimmt	t t 1000 DM	* . 16 16 980	17 17 1 078	16 16 1 170	5 5
1710 45 570	- - Garne (ohne Nähgarne), i.A.E. darunter zum Absatz bestimmt	t t 1000 DM	*	1 1
1710 45 700	- Garne aus Flachs (Leinengarne), i.A.E. darunter zum Absatz bestimmt	t t 1000 DM	*	2 2
1710 46 000	Garne aus Jute oder anderen textilen Bastfasern; Garne aus anderen pflanzlichen Spinnstoffen; Papiergarne darunter zum Absatz bestimmt	t t 1000 DM	*	1 1

5 Produktion nach Güterarten - Deutschland

Melde-Nr.	Bezeichnung	Einheit	4. VJ 2000	3. VJ 2001	4. VJ 2001	4. VJ 2001 Anzahl Unternehmen	
1	2	3	4	5	6	7	
Garne aus Chemiefasern							
Gezwirnte Garne aus synthetischen und künstlichen Filamenten (ohne Nähgarne), n.A.E.							
1710 51 330	- aus synthetischen Filamenten	t	*	.	370	325	7
	- - aus Nylon oder anderen Polyamidfilamenten	t	.	.	370	325	7
	darunter zum Absatz bestimmt	1000 DM	.	5 109	4 867		
1710 51 350	- - aus Polyesterfilamenten	t	*	1 336	986	857	5
	darunter zum Absatz bestimmt	1000 DM	12 126	12 152	11 087	857	5
1710 51 370	- - aus anderen synthetischen Filamenten	t	*	.	.	.	4
	darunter zum Absatz bestimmt	t	4
	1000 DM	7 738	8 304	6 276			
1710 51 500	- aus künstlichen Filamenten	t	*	516	392	377	7
	darunter zum Absatz bestimmt	t	516	392	377	377	7
	1000 DM	15 081	12 258	12 489			
Garne aus synthetischen Spinnfasern (ohne Nähgarne), auch gezwirnt, n.A.E.							
1710 52 310	- aus synthetischen Spinnfasern, mit einem Anteil an diesen Spinnfasern von 85 GHT oder mehr	t	*	.	.	.	8
	- - für Teppiche und Fußbodenbeläge	t	7
	darunter zum Absatz bestimmt	1000 DM	9 199	7 464	8 095		
1710 52 320	- - für Gewebe	t	*	53 724	42 645	42 618	35
	darunter zum Absatz bestimmt	t	11 708	11 461	11 401	9 619	31
	1000 DM	9 827	10 231	9 619	95 253		
1710 52 330	- - für Maschenware	t	*	.	.	.	11
	darunter zum Absatz bestimmt	t	1 074	1 053	951	951	11
	1000 DM	29 263	25 398	27 857			
1710 52 390	- - für andere Zwecke	t	*	1 348	.	.	9
	darunter zum Absatz bestimmt	t	963	940	935	935	9
	1000 DM	9 787	10 634	9 557			
- aus Polyester-Spinnfasern, mit einem Anteil von weniger als 85 GHT, mit künstlichen Spinnfasern gemischt							
1710 52 510	- - für Teppiche und Fußbodenbeläge	t	*	.	.	.	1
	darunter zum Absatz bestimmt	t	-
	1000 DM	-	-	-			
1710 52 520	- - für Gewebe	t	*	574	238	310	8
	darunter zum Absatz bestimmt	t	574	238	310	310	8
	1000 DM	3 511	1 400	1 842			
1710 52 530	- - für Maschenware	t	*	.	24	.	1
	darunter zum Absatz bestimmt	t	.	24	.	.	1
	1000 DM	.	206	.			
1710 52 590	- - für andere Zwecke	t	*	.	.	.	1
	darunter zum Absatz bestimmt	t	1
	1000 DM	.	.	.			
- aus synthetischen Spinnfasern, mit einem Anteil von weniger als 85 GHT, mit Baumwolle gemischt							
1710 52 710	- - für Teppiche und Fußbodenbeläge	t	*	-	-	-	-
	darunter zum Absatz bestimmt	t	-	-	-	-	-
	1000 DM	-	-	-			
1710 52 720	- - für Gewebe	t	*	.	.	.	10
	darunter zum Absatz bestimmt	t	3 464	1 948	1 726	1 726	10
	1000 DM	21 298	14 588	11 546			
1710 52 730	- - für Maschenware	t	*	.	.	.	6
	darunter zum Absatz bestimmt	t	6
	1000 DM	4 315	3 787	.			
1710 52 790	- - für andere Zwecke	t	*	.	.	.	1
	darunter zum Absatz bestimmt	t	1
	1000 DM	.	.	.			
- Andere Garne aus synthetischen Spinnfasern, mit einem Anteil von weniger als 85 GHT, mit anderen Spinnfasern (ohne Wolle) gemischt							
1710 52 910	- - für Teppiche und Fußbodenbeläge	t	*	.	.	.	1
	darunter zum Absatz bestimmt	t	1
	1000 DM	.	.	.			
1710 52 920	- - für Gewebe	t	*	489	462	378	6
	darunter zum Absatz bestimmt	t	489	462	378	378	6
	1000 DM	7 921	6 943	5 306			
1710 52 930	- - für Maschenware	t	*	73	115	108	6
	darunter zum Absatz bestimmt	t	73	115	108	108	6
	1000 DM	1 744	2 406	1 874			

5 Produktion nach Güterarten - Deutschland

Melde-Nr.	Bezeichnung	Einheit	4. VJ 2000	3. VJ 2001	4. VJ 2001	4. VJ 2001 Anzahl Unternehmen
1	2	3	4	5	6	7
1710 52 990	-- für andere Zwecke darunter zum Absatz bestimmt	t t 1000 DM	*	1 1
	Garne aus synthetischen Spinnfasern (ohne Nähgarne), mit Wolle oder feinen Tierhaaren gemischt, auch gezwirnt, n.A.E.					
	- mit gekrempelter Wolle oder feinen Tierhaaren gemischt, mit einem Anteil von weniger als 85 GHT					
1710 53 310	-- für Teppiche und Fußbodenbeläge darunter zum Absatz bestimmt	t t 1000 DM	*	- - -	- -
1710 53 320	-- für Gewebe darunter zum Absatz bestimmt	t t 1000 DM	* . 7 444	2 2
1710 53 330	-- für Maschenware darunter zum Absatz bestimmt	t t 1000 DM	* . 169 169 3 106	1 1
1710 53 390	-- für andere Zwecke darunter zum Absatz bestimmt	t t 1000 DM	* . -	. . -	- - -	- -
	- mit gekämmter Wolle oder feinen Tierhaaren gemischt, mit einem Anteil von weniger als 85 GHT					
1710 53 510	-- für Teppiche und Fußbodenbeläge darunter zum Absatz bestimmt	t t 1000 DM	* . -	- - -	- - -	- -
1710 53 520	-- für Gewebe darunter zum Absatz bestimmt	t t 1000 DM	* . 1 583 1 583 24 846	. . 1 224 1 224 18 225	. . 1 233 1 233 17 506	6 6
1710 53 530	-- für Maschenware darunter zum Absatz bestimmt	t t 1000 DM	* . 96 1 734	. . 55 1 094	. . 48 908	3 3
1710 53 590	-- für andere Zwecke darunter zum Absatz bestimmt	t t 1000 DM	* . -	- - -	- - -	- -
	Garne aus künstlichen Spinnfasern (ohne Nähgarne), auch gezwirnt, n.A.E.					
1710 54 010	-- für Teppiche und Fußbodenbeläge darunter zum Absatz bestimmt	t t 1000 DM	* . -	- - -	- - -	- -
1710 54 020	-- für Gewebe darunter zum Absatz bestimmt	t t 1000 DM	* . 3 859 2 402 17 771	. . 2 598 1 697 12 209	. . 2 793 1 665 12 599	19 18
1710 54 030	-- für Maschenware darunter zum Absatz bestimmt	t t 1000 DM	* . 252 1 399	5 4
1710 54 090	-- für andere Zwecke darunter zum Absatz bestimmt	t t 1000 DM	*	2 2
	Nähgarne u.a. Garne aus Chemiefasern, auch in Aufmachung für den Einzelverkauf					
	- Nähgarne aus synthetischen oder künstlichen Filamenten					
1710 55 130	-- Nähgarne, n.A.E. darunter zum Absatz bestimmt	t t 1000 DM	* . 756 756 36 147	. . 695 695 34 826	. . 874 874 41 007	9 9
1710 55 150	-- Nähgarne, i.A.E. darunter zum Absatz bestimmt	t t 1000 DM	* . 37 37 3 786	. . 38 38 .	. . 34 34 3 434	3 3
1710 55 300	- Garne aus synthetischen oder künstlichen Filamenten (ohne Nähgarne), i.A.E. darunter zum Absatz bestimmt	t t 1000 DM	* . -	- - -	- - -	- -
	- Nähgarne aus synthetischen oder künstlichen Spinnfasern					
1710 55 530	-- Nähgarne, n.A.E. darunter zum Absatz bestimmt	t t 1000 DM	* . 878 878 33 358	. . 757 757 29 041	. . 790 790 29 218	4 4
1710 55 550	-- Nähgarne, i.A.E. darunter zum Absatz bestimmt	t t 1000 DM	*	2 2
1710 55 700	- Garne aus synthetischen oder künstlichen Spinnfasern (ohne Nähgarne), i.A.E. darunter zum Absatz bestimmt	t t 1000 DM	*	2 2

5 Produktion nach Güterarten - Deutschland

Melde-Nr.	Bezeichnung	Einheit	4. VJ 2000	3. VJ 2001	4. VJ 2001	4. VJ 2001 Anzahl Unternehmen
1	2	3	4	5	6	7
1720 10 390	-- für technischen und industriellen Bedarf	t	*	.	.	2
		1000 m2	*	.	.	
	darunter zum Absatz bestimmt	t	.	.	.	2
		1000 m2	.	.	.	
		1000 DM	.	.	.	
	- Gewebe aus Flachs (Leinengewebe), mit einem Anteil an Flachs von 85 GHT oder mehr					
1720 10 420	-- für Bekleidung	t	*	.	.	1
		1000 m2	*	.	.	
	darunter zum Absatz bestimmt	t	.	.	.	1
		1000 m2	.	.	.	
		1000 DM	.	.	.	
1720 10 450	-- für Heim- und Haushaltstextilien	t	*	.	.	3
		1000 m2	*	.	.	
	darunter zum Absatz bestimmt	t	.	.	.	3
		1000 m2	11	4	4	
		1000 DM	42	19	19	
			283	215	225	
1720 10 490	-- für technischen und industriellen Bedarf	t	*	.	.	2
		1000 m2	*	.	.	
	darunter zum Absatz bestimmt	t	.	.	.	2
		1000 m2	.	.	.	
		1000 DM	.	.	.	
	- Gewebe aus Flachs (Leinengewebe), mit einem Anteil an Flachs von weniger als 85 GHT, gemischt mit Baumwolle					
1720 10 520	-- für Bekleidung	t	*	.	46	3
		1000 m2	*	.	249	
	darunter zum Absatz bestimmt	t	.	.	46	3
		1000 m2	.	.	249	
		1000 DM	.	270	719	
1720 10 550	-- für Heim- und Haushaltstextilien	t	*	8	.	2
		1000 m2	*	30	.	
	darunter zum Absatz bestimmt	t	.	.	.	1
		1000 m2	.	.	.	
		1000 DM	.	.	.	
1720 10 590	-- für technischen und industriellen Bedarf	t	*	.	.	1
		1000 m2	*	.	.	
	darunter zum Absatz bestimmt	t	.	.	.	1
		1000 m2	.	.	.	
		1000 DM	.	.	.	
	- Gewebe aus Flachs (Leinengewebe), mit einem Anteil an Flachs von weniger als 85 GHT, gemischt mit anderen Spinnstoffen					
1720 10 620	-- für Bekleidung	t	*	18	.	4
		1000 m2	*	105	.	
	darunter zum Absatz bestimmt	t	.	.	.	4
		1000 m2	.	.	.	
		1000 DM	.	414	.	
1720 10 650	-- für Heim- und Haushaltstextilien	t	*	21	25	3
		1000 m2	*	82	114	
	darunter zum Absatz bestimmt	t	.	.	.	1
		1000 m2	.	.	.	
		1000 DM	.	.	.	
1720 10 690	-- für technischen und industriellen Bedarf	t	*	-	.	1
		1000 m2	*	-	.	
	darunter zum Absatz bestimmt	t	.	.	.	1
		1000 m2	.	.	.	
		1000 DM	.	.	.	
1720 10 700	- Gewebe aus Jute oder anderen textilen Bastfasern	t	*	1 241	962	5
		1000 m2	*	7 360	5 969	
	darunter zum Absatz bestimmt	t	.	1 241	962	5
		1000 m2	.	7 360	5 969	
		1000 DM	.	5 666	4 691	
1720 10 900	- Gewebe aus anderen pflanzlichen Spinnstoffen oder aus Papiergarnen	t	*	.	.	1
		1000 m2	*	.	.	
	darunter zum Absatz bestimmt	t	.	.	.	1
		1000 m2	.	.	.	
		1000 DM	.	.	.	
	Baumwollgewebe					
	- rohgewebt, mit einem Quadratmetergewicht von 200 g oder weniger (ohne Verbandmull)					
1720 20 110	-- Hemden- und Blusenstoff	t	*	1 745	977	6
		1000 m2	*	8 320	5 665	
	darunter zum Absatz bestimmt	t	.	1 745	977	6
		1000 m2	.	8 320	5 665	
		1000 DM	.	30 791	21 463	
	- für andere Bekleidung					
1720 20 122	-- Herrenoberbekleidungsstoff	t	*	401	333	7
		1000 m2	*	1 727	1 440	
	darunter zum Absatz bestimmt	t	.	401	333	7
		1000 m2	.	1 727	1 440	
		1000 DM	.	10 665	6 897	
					6 828	

5 Produktion nach Güterarten - Deutschland

Melde-Nr.	Bezeichnung	Einheit	4. VJ 2000	3. VJ 2001	4. VJ 2001	4. VJ 2001 Anzahl Unternehmen	
1	2	3	4	5	6	7	
1720 20 123	- - - Damenoberbekleidungsstoff	t	*	294	245	233	5
	darunter zum Absatz bestimmt	1000 m2	*	1 646	1 365	1 307	
		t		294	245	233	5
		1000 m2		1 646	1 365	1 307	
		1000 DM		4 373	3 481	3 181	
1720 20 127	- - - Einlagestoff für Bekleidung und Wäsche	t	*	.	24	.	2
	darunter zum Absatz bestimmt	1000 m2	*	.	276	.	
		t		.	24	.	2
		1000 m2		.	276	.	
		1000 DM		.	.	.	
1720 20 129	- - - Anderer Bekleidungsstoff	t	*	1 490	1 182	1 381	7
	darunter zum Absatz bestimmt	1000 m2	*	7 235	5 164	5 984	
		t		1 490	1 182	1 381	7
		1000 m2		7 235	5 164	5 984	
		1000 DM		19 589	15 131	16 838	
1720 20 133	- - für Haushaltstextilien	t	*	.	.	.	3
	- - - Inlett- und Einschüttestoff	1000 m2	*	.	.	.	3
	darunter zum Absatz bestimmt	t		85	67	70	
		1000 m2		544	420	442	
		1000 DM		3 394	2 615	2 815	
1720 20 135	- - - Steppdecken-Oberstoff	t	*	560	598	338	4
	darunter zum Absatz bestimmt	1000 m2	*	4 017	4 280	2 428	
		t		.	.	.	4
		1000 m2		.	.	.	
		1000 DM		.	.	2 889	
1720 20 139	- - - Anderer Haushaltstextilienstoff	t	*	6 002	4 934	5 168	20
	darunter zum Absatz bestimmt	1000 m2	*	34 700	29 340	28 750	
		t		902	870	917	13
		1000 m2		4 998	5 273	5 191	
		1000 DM		13 003	11 432	13 855	
1720 20 153	- - für Heimtextilien	t	*	-	-	-	-
	- - - Möbelstoff (flachgewebt)	1000 m2	*	-	-	-	-
	darunter zum Absatz bestimmt	t		-	-	-	-
		1000 m2		-	-	-	-
		1000 DM		-	-	-	-
1720 20 155	- - - Dekorationsstoff	t	*	127	87	88	4
	darunter zum Absatz bestimmt	1000 m2	*	1 139	751	787	
		t		127	87	88	4
		1000 m2		1 139	751	787	
		1000 DM		3 551	2 509	2 214	
1720 20 159	- - - Anderer Heimtextilienstoff	t	*	.	.	.	1
	darunter zum Absatz bestimmt	1000 m2	*	.	.	.	1
		t		.	.	.	
		1000 m2		.	.	.	
		1000 DM		.	.	.	
1720 20 190	- - für technischen und industriellen Bedarf	t	*	.	.	.	19
	darunter zum Absatz bestimmt	1000 m2	*	.	.	.	19
		t		3 053	2 624	2 573	
		1000 m2		17 358	15 424	15 262	
		1000 DM		33 968	30 522	30 156	
1720 20 200	- Verbandmull	t	*	.	.	.	2
	- buntgewebt, mit einem Quadratmetergewicht von 200 g oder weniger	1000 m2	*	.	.	.	
		1000 DM		.	.	.	
1720 20 310	- - Hemden- und Blusenstoff	t	*	750	488	660	4
	darunter zum Absatz bestimmt	1000 m2	*	6 446	4 078	5 528	
		t		750	488	660	4
		1000 m2		6 446	4 078	5 528	
		1000 DM		26 705	16 889	23 769	
1720 20 322	- - für andere Bekleidung	t	*	.	.	.	1
	- - - Herrenoberbekleidungsstoff	1000 m2	*	.	.	.	1
	darunter zum Absatz bestimmt	t		.	.	.	
		1000 m2		.	.	.	
		1000 DM		.	.	.	
1720 20 323	- - - Damenoberbekleidungsstoff	t	*	195	92	128	3
	darunter zum Absatz bestimmt	1000 m2	*	1 652	740	1 042	
		t		195	92	128	3
		1000 m2		1 652	740	1 042	
		1000 DM		9 001	4 153	5 752	
1720 20 329	- - - Anderer Bekleidungsstoff	t	*	.	.	.	3
	darunter zum Absatz bestimmt	1000 m2	*	.	.	.	3
		t		.	.	.	
		1000 m2		.	.	.	
		1000 DM		.	.	.	
1720 20 330	- - für Haushaltstextilien	t	*	.	.	.	4
	darunter zum Absatz bestimmt	1000 m2	*	.	.	.	1
		t		.	.	.	
		1000 m2		.	.	.	
		1000 DM		.	.	.	

5 Produktion nach Güterarten - Deutschland

Melde-Nr.	Bezeichnung	Einheit	4. VJ 2000	3. VJ 2001	4. VJ 2001	4. VJ 2001 Anzahl Unternehmen
1	2	3	4	5	6	7
1720 20 350	-- für Heimtextilien	t	*	.	.	1
	darunter zum Absatz bestimmt	1000 m2	*	.	.	1
		t	.	.	.	
		1000 m2	.	.	.	
		1000 DM	.	.	.	
1720 20 395	-- für technischen und industriellen Bedarf	t	*	207	260	286
	-- Matratzendrell	1000 m2	*	1 067	1 326	1 449
	darunter zum Absatz bestimmt	t		207	260	286
		1000 m2		1 067	1 326	1 449
		1000 DM		3 341	3 631	4 145
1720 20 399	-- Anderer technischer Stoff	t	*	.	.	1
	darunter zum Absatz bestimmt	1000 m2	*	.	.	1
		t	.	.	.	
		1000 m2	.	.	.	
		1000 DM	.	.	.	
	- rohgeweht (ohne Denim), mit einem Quadratmetergewicht von mehr als 200 g					
1720 20 422	-- für Bekleidung	t	*	602	454	455
	-- Herrenoberbekleidungsstoff	1000 m2	*	2 416	1 853	1 883
	darunter zum Absatz bestimmt	t		602	454	455
		1000 m2		2 416	1 853	1 883
		1000 DM		18 450	14 057	14 077
1720 20 423	-- Damenoberbekleidungsstoff	t	*	410	346	378
	darunter zum Absatz bestimmt	1000 m2	*	1 413	1 300	378
		t		410	346	378
		1000 m2		1 413	1 300	378
		1000 DM		5 048	4 086	4 609
1720 20 427	-- Einlagestoff	t	*	-	-	-
	darunter zum Absatz bestimmt	1000 m2	*	-	-	-
		t		-	-	-
		1000 m2		-	-	-
		1000 DM		-	-	-
1720 20 429	-- Anderer Bekleidungs- und Bekleidungszubehörstoff	t	*	.	.	10
	darunter zum Absatz bestimmt	1000 m2	*	.	.	9
		t		15 439	10 399	10 897
		1000 m2		35 123	24 348	25 955
		1000 DM		38 508	27 959	30 808
1720 20 430	-- für Haushaltstextilien	t	*	535	.	353
	darunter zum Absatz bestimmt	1000 m2	*	2 711	.	.
		t		497	.	.
		1000 m2		2 544	.	1 733
		1000 DM		4 667	2 206	1 975
1720 20 453	-- für Heimtextilien	t	*	.	.	2
	-- Möbelstoff	1000 m2	*	.	.	2
	darunter zum Absatz bestimmt	t		.	.	
		1000 m2		.	.	
		1000 DM		.	.	
1720 20 455	-- Dekorationsstoff	t	*	469	298	307
	darunter zum Absatz bestimmt	1000 m2	*	2 323	1 519	1 457
		t		469	298	307
		1000 m2		2 323	1 519	1 457
		1000 DM		5 199	3 733	3 338
1720 20 457	-- Schlaf- und Reisedeckenstoff	t	*	771	718	743
	darunter zum Absatz bestimmt	1000 m2	*	2 707	2 454	2 582
		t		.	.	1
		1000 m2		.	.	
		1000 DM		.	.	
1720 20 459	-- Anderer Heimtextilienstoff	t	*	.	.	4
	darunter zum Absatz bestimmt	1000 m2	*	.	.	4
		t		306	233	397
		1000 m2		1 372	1 017	1 784
		1000 DM		7 424	5 999	8 327
1720 20 491	-- für technischen und industriellen Bedarf	t	*	.	.	
	-- Markisenstoff	1000 m2	*	.	.	
	darunter zum Absatz bestimmt	t		.	.	
		1000 m2		.	.	
		1000 DM		.	.	
1720 20 497	-- Futterstoff für Täschnerwaren	t	*	-	-	-
	darunter zum Absatz bestimmt	1000 m2	*	-	-	-
		t		-	-	-
		1000 m2		-	-	-
		1000 DM		-	-	-
1720 20 499	-- Anderer technischer Stoff	t	*	.	.	15
	darunter zum Absatz bestimmt	1000 m2	*	.	.	15
		t		1 585	1 185	1 361
		1000 m2		6 679	4 924	5 525
		1000 DM		18 052	14 542	16 219

5 Produktion nach Güterarten - Deutschland

Melde-Nr.	Bezeichnung	Einheit	4. VJ 2000	3. VJ 2001	4. VJ 2001	4. VJ 2001 Anzahl Unternehmen
1	2	3	4	5	6	7
1720 20 520	- buntgewebt (ohne Denim), mit einem Quadratmetergewicht von mehr als 200 g - - für Bekleidung (ohne Denim)	t 1000 m2	* *	4
	darunter zum Absatz bestimmt	t 1000 m2 1000 DM	. 45 162 1 284	. 11 41 437	. 12 52 539	3
1720 20 530	- - für Haushaltstextilien	t 1000 m2	* *	15 47	. .	1
	darunter zum Absatz bestimmt	t 1000 m2 1000 DM	1
1720 20 553	- - für Heimtextilien - - - Möbelstoff	t 1000 m2	* *	234 564	142 308	160 349
	darunter zum Absatz bestimmt	t 1000 m2 1000 DM	. 234 564 10 757	. 142 308 6 456	. 160 349 7 150	7 7
1720 20 555	- - - Dekorationsstoff	t 1000 m2	* *	1
	darunter zum Absatz bestimmt	t 1000 m2 1000 DM	1
1720 20 557	- - - Schlaf- und Reisedeckenstoff	t 1000 m2	* *	1
	darunter zum Absatz bestimmt	t 1000 m2 1000 DM	-
1720 20 559	- - - Anderer Heimtextilienstoff	t 1000 m2	* *	2
	darunter zum Absatz bestimmt	t 1000 m2 1000 DM	2
1720 20 590	- - für technischen und industriellen Bedarf	t 1000 m2	* *	200 901	214 877	192 826
	darunter zum Absatz bestimmt	t 1000 m2 1000 DM	. 200 901 3 124	. 214 877 2 481	. 192 826 2 707	4 4
1720 20 600	- Denim	t 1000 m2	* *	2
	darunter zum Absatz bestimmt	t 1000 m2 1000 DM	2
Gewebe aus Chemiefasern						
Gewebe aus synthetischen oder künstlichen Filamenten						
- aus hochfesten Garnen und aus Streifen aus synthetischen oder künstlichen Filamenten (ohne Cord- und Wulstgewebe für Bereifungen)						
1720 31 303	- - aus hochfesten Garnen	t 1000 m2	* *	3 687 21 333	3 184 19 105	2 886 16 288
	darunter zum Absatz bestimmt	t 1000 m2 1000 DM	. 3 687 21 333 51 210	. 3 184 19 105 44 704	. 2 886 16 288 43 000	7 7
1720 31 305	- - aus Streifen	t 1000 m2	* *	1
	darunter zum Absatz bestimmt	t 1000 m2 1000 DM	1
- aus synthetischen Filamenten (ohne Gewebe aus hochfesten Garnen und aus Streifen)						
1720 31 522	- - für Bekleidung - - - Herrenoberbekleidungsstoff	t 1000 m2	* *	2
	darunter zum Absatz bestimmt	t 1000 m2 1000 DM	2
1720 31 523	- - - Damenoberbekleidungsstoff	t 1000 m2	* *	945 6 202	492 4 511	489 4 499
	darunter zum Absatz bestimmt	t 1000 m2 1000 DM	. 945 6 202 13 471	. 492 4 511 9 848	. 489 4 499 8 819	7 7
1720 31 524	- - - Krawatten- und Schalstoff	t 1000 m2	* *	163 1 239	142 1 049	170 1 182
	darunter zum Absatz bestimmt	t 1000 m2 1000 DM	. 163 1 239 16 432	. 142 1 049 13 213	. 170 1 182 15 966	4 4
1720 31 525	- - - Futterstoff	t 1000 m2	* *	538 4 722	698 6 867	638 6 032
	darunter zum Absatz bestimmt	t 1000 m2 1000 DM	. 538 4 722 10 506	. 698 6 867 9 036	. 638 6 032 12 285	8 8

5 Produktion nach Güterarten - Deutschland

Melde-Nr.	Bezeichnung	Einheit	4. VJ 2000	3. VJ 2001	4. VJ 2001	4. VJ 2001 Anzahl Unternehmen
1	2	3	4	5	6	7
1720 31 529	- - - Anderer Bekleidungsstoff	t	*	.	.	1
	darunter zum Absatz bestimmt	1000 m2	*	.	.	1
		t	.	.	.	
		1000 m2	.	.	.	
		1000 DM	.	.	.	
1720 31 540	- - für Gardinen und Wandbehänge	t	*	.	.	11
	darunter zum Absatz bestimmt	1000 m2	*	.	.	11
		t	981	870	864	
		1000 m2	7 493	6 766	6 683	
		1000 DM	37 840	33 107	34 626	
1720 31 550	- - für andere Heim- und Haushaltstextilien	t	*	.	.	4
	darunter zum Absatz bestimmt	1000 m2	*	.	.	3
		t	179	140	153	
		1000 m2	1 188	982	1 081	
		1000 DM	5 629	4 666	4 980	
1720 31 590	- - für technischen und industriellen Bedarf	t	*	7 583	10 206	19
	darunter zum Absatz bestimmt	1000 m2	*	27 353	32 386	19
		t	7 583	10 206	10 065	
		1000 m2	27 353	32 386	33 189	
		1000 DM	139 639	165 132	162 838	
	- aus künstlichen Filamenten (ohne Gewebe aus hochfesten Garnen und aus Streifen)					
	- für Bekleidung					
1720 31 722	- - - Herrenoberbekleidungsstoff	t	*	-	-	-
	darunter zum Absatz bestimmt	1000 m2	*	-	-	-
		t	-	-	-	
		1000 m2	-	-	-	
		1000 DM	-	-	-	
1720 31 723	- - - Damenoberbekleidungsstoff	t	*	483	369	5
	darunter zum Absatz bestimmt	1000 m2	*	6 568	4 796	5
		t	483	369	369	
		1000 m2	6 568	4 796	4 757	
		1000 DM	18 739	21 865	20 553	
1720 31 724	- - - Krawatten- und Schalstoff	t	*	-	-	-
	darunter zum Absatz bestimmt	1000 m2	*	-	-	-
		t	-	-	-	
		1000 m2	-	-	-	
		1000 DM	-	-	-	
1720 31 725	- - - Futterstoff	t	*	1 165	1 179	5
	darunter zum Absatz bestimmt	1000 m2	*	15 663	15 221	5
		t	1 165	1 179	877	
		1000 m2	15 663	15 221	11 549	
		1000 DM	43 196	43 813	33 089	
1720 31 729	- - - Anderer Bekleidungsstoff	t	*	.	.	1
	darunter zum Absatz bestimmt	1000 m2	*	.	.	1
		t	.	.	.	
		1000 m2	.	.	.	
		1000 DM	.	.	.	
	- für Heim- und Haushaltstextilien					
1720 31 755	- - - Dekorationsstoff	t	*	.	.	-
	darunter zum Absatz bestimmt	1000 m2	*	.	.	-
		t	.	.	.	
		1000 m2	.	.	.	
		1000 DM	.	.	.	
1720 31 759	- - - Anderer Heimtextilienstoff	t	*	-	-	-
	darunter zum Absatz bestimmt	1000 m2	*	-	-	-
		t	-	-	-	
		1000 m2	-	-	-	
		1000 DM	-	-	-	
1720 31 790	- - für technischen und industriellen Bedarf	t	*	343	380	3
	darunter zum Absatz bestimmt	1000 m2	*	1 332	1 056	3
		t	343	380	284	
		1000 m2	1 332	1 056	927	
		1000 DM	6 114	5 213	4 543	
	Gewebe aus synthetischen Spinnfasern					
	- mit einem Anteil an diesen Spinnfasern von 85 GHT oder mehr					
	- für Bekleidung					
1720 32 122	- - - Herrenoberbekleidungsstoff	t	*	.	.	1
	darunter zum Absatz bestimmt	1000 m2	*	.	.	1
		t	.	.	.	
		1000 m2	.	.	.	
		1000 DM	.	.	.	
1720 32 123	- - - Damenoberbekleidungsstoff	t	*	.	252	5
	darunter zum Absatz bestimmt	1000 m2	*	.	1 261	5
		t	.	.	252	
		1000 m2	.	1 261	.	
		1000 DM	9 230	3 837	3 866	
1720 32 127	- - - Einlagestoff für Bekleidung und Wäsche	t	*	-	-	-
	darunter zum Absatz bestimmt	1000 m2	*	-	-	-
		t	-	-	-	
		1000 m2	-	-	-	
		1000 DM	-	-	-	

5 Produktion nach Güterarten - Deutschland

Melde-Nr.	Bezeichnung	Einheit	4. VJ 2000	3. VJ 2001	4. VJ 2001	4. VJ 2001 Anzahl Unternehmen
1	2	3	4	5	6	7
1720 32 129	- - - Anderer Bekleidungsstoff	t	*	.	.	5
	darunter zum Absatz bestimmt	1000 m2	*	.	.	4
		t		120	166	
		1000 m2		479	740	
		1000 DM		.	.	
1720 32 130	- - für Haushaltstextilien	t	*	.	.	1
	darunter zum Absatz bestimmt	1000 m2	*	.	.	1
		t		.	.	
		1000 m2		.	.	
		1000 DM		.	.	
1720 32 140	- - für Gardinen und Dekorationsstoff	t	*	2 230	2 045	21
	darunter zum Absatz bestimmt	1000 m2	*	18 668	17 629	20
		t		2 205	2 023	
		1000 m2		18 462	17 451	
		1000 DM		68 174	63 902	
1720 32 153	- - für andere Heimtextilien	t	*	1 099	981	10
	- - - Möbelstoff	1000 m2	*	3 139	2 821	10
	darunter zum Absatz bestimmt	t		1 099	981	
		1000 m2		3 139	2 821	
		1000 DM		37 861	37 000	
1720 32 157	- - - Schlaf- und Reisedeckenstoff	t	*	.	.	3
	darunter zum Absatz bestimmt	1000 m2	*	.	.	-
		t		.	.	
		1000 m2		.	.	
		1000 DM		.	.	
1720 32 159	- - - Anderer Heimtextilienstoff (ohne Gardinen- und Dekorationsstoff)	t	*	.	.	4
	darunter zum Absatz bestimmt	1000 m2	*	.	.	3
		t		.	.	
		1000 m2		.	.	
		1000 DM		.	.	
1720 32 191	- - für technischen und industriellen Bedarf	t	*	.	.	1
	- - - Markisenstoff	1000 m2	*	.	.	1
	darunter zum Absatz bestimmt	t		.	.	
		1000 m2		.	.	
		1000 DM		.	.	
1720 32 199	- - - Anderer technischer Stoff	t	*	780	915	11
	darunter zum Absatz bestimmt	1000 m2	*	3 770	4 305	11
		t		780	915	
		1000 m2		3 770	4 305	
		1000 DM		17 457	16 947	
	- mit einem Anteil an diesen Spinnfasern von weniger als 85 GHT, mit Baumwolle gemischt, rohgewebt					
1720 32 210	- - Hemden- und Blusenstoff	t	*	.	120	3
	darunter zum Absatz bestimmt	1000 m2	*	.	1 033	3
		t		.	120	
		1000 m2		.	1 033	
		1000 DM		.	2 761	
1720 32 222	- - für andere Bekleidung	t	*	.	.	1
	- - - Herrenoberbekleidungsstoff	1000 m2	*	.	.	1
	darunter zum Absatz bestimmt	t		.	.	
		1000 m2		.	.	
		1000 DM		.	.	
1720 32 223	- - - Damenoberbekleidungsstoff	t	*	958	1 033	6
	darunter zum Absatz bestimmt	1000 m2	*	4 706	4 891	6
		t		958	1 033	
		1000 m2		4 706	4 891	
		1000 DM		9 634	11 959	
1720 32 227	- - - Einlagestoff	t	*	-	-	-
	darunter zum Absatz bestimmt	1000 m2	*	-	-	-
		t		-	-	
		1000 m2		-	-	
		1000 DM		-	-	
1720 32 229	- - - Anderer Bekleidungsstoff	t	*	205	411	3
	darunter zum Absatz bestimmt	1000 m2	*	872	1 607	3
		t		205	411	
		1000 m2		872	1 607	
		1000 DM		2 610	4 766	
1720 32 230	- - für Haushaltstextilien	t	*	.	.	1
	darunter zum Absatz bestimmt	1000 m2	*	.	.	1
		t		.	.	
		1000 m2		.	.	
		1000 DM		.	.	
1720 32 253	- - für Heimtextilien	t	*	-	-	-
	- - - Möbelstoff	1000 m2	*	-	-	-
	darunter zum Absatz bestimmt	t		-	-	
		1000 m2		-	-	
		1000 DM		-	-	

5 Produktion nach Güterarten - Deutschland

Melde-Nr.	Bezeichnung	Einheit	4. VJ 2000	3. VJ 2001	4. VJ 2001	4. VJ 2001 Anzahl Unternehmen
1	2	3	4	5	6	7
1720 32 255	- - - Dekorationsstoff	t	*	.	.	2
	darunter zum Absatz bestimmt	1000 m2	*	.	.	2
		t	.	.	.	
		1000 m2	.	.	.	
		1000 DM	.	.	.	
1720 32 257	- - - Schlaf- und Reisedeckenstoff	t	*	.	.	1
	darunter zum Absatz bestimmt	1000 m2	*	.	.	-
		t	.	.	.	
		1000 m2	-	-	-	
		1000 DM	-	-	-	
1720 32 259	- - - Anderer Heimtextilienstoff	t	*	.	-	-
	darunter zum Absatz bestimmt	1000 m2	*	.	-	-
		t	.	.	.	
		1000 m2	.	-	-	
		1000 DM	.	-	-	
1720 32 290	- - für technischen und industriellen Bedarf	t	*	.	.	10
	darunter zum Absatz bestimmt	1000 m2	*	.	.	10
		t	1 323	1 356	1 396	
		1000 m2	6 503	6 294	6 557	
		1000 DM	24 688	22 078	24 241	
	- mit einem Anteil an diesen Spinnfasern von weniger als 85 GHT, mit Baumwolle gemischt, buntgewebt					
1720 32 310	- - Hemden- und Blusenstoff	t	*	.	.	2
	darunter zum Absatz bestimmt	1000 m2	*	.	.	2
		t	.	.	.	
		1000 m2	.	.	.	
		1000 DM	.	.	.	
1720 32 322	- - für andere Bekleidung	t	*	.	-	-
	darunter zum Absatz bestimmt	1000 m2	*	.	-	-
		t	.	.	-	
		1000 m2	.	-	-	
		1000 DM	.	-	-	
1720 32 323	- - - Damenoberbekleidungsstoff	t	*	-	-	-
	darunter zum Absatz bestimmt	1000 m2	*	-	-	-
		t	.	-	-	
		1000 m2	-	-	-	
		1000 DM	-	-	-	
1720 32 329	- - - Anderer Bekleidungsstoff	t	*	.	.	2
	darunter zum Absatz bestimmt	1000 m2	*	.	.	2
		t	.	.	.	
		1000 m2	.	.	.	
		1000 DM	.	.	.	
1720 32 330	- - für Haushaltstextilien	t	*	-	.	1
	darunter zum Absatz bestimmt	1000 m2	*	-	.	1
		t	-	.	.	
		1000 m2	-	.	.	
		1000 DM	-	.	.	
1720 32 353	- - für Heimtextilien	t	*	.	.	3
	darunter zum Absatz bestimmt	1000 m2	*	.	.	3
		t	.	.	.	
		1000 m2	.	.	.	
		1000 DM	.	.	.	
1720 32 355	- - - Dekorationsstoff	t	*	.	.	6
	darunter zum Absatz bestimmt	1000 m2	*	.	.	6
		t	185	132	160	
		1000 m2	869	630	722	
		1000 DM	8 735	6 509	7 439	
1720 32 359	- - - Anderer Heimtextilienstoff	t	*	.	.	1
	darunter zum Absatz bestimmt	1000 m2	*	.	.	-
		t	-	-	-	
		1000 m2	-	-	-	
		1000 DM	-	-	-	
1720 32 390	- - für technischen und industriellen Bedarf	t	*	.	.	1
	darunter zum Absatz bestimmt	1000 m2	*	.	.	1
		t	.	.	.	
		1000 m2	.	.	.	
		1000 DM	.	.	.	
	- mit gekrempelter Wolle oder feinen Tierhaaren gemischt					
1720 32 422	- - für Bekleidung	t	*	-	-	-
	darunter zum Absatz bestimmt	1000 m2	*	-	-	-
		t	-	-	-	
		1000 m2	-	-	-	
		1000 DM	-	-	-	
1720 32 423	- - - Damenoberbekleidungsstoff	t	*	.	.	2
	darunter zum Absatz bestimmt	1000 m2	*	.	.	2
		t	.	.	.	
		1000 m2	.	.	.	
		1000 DM	.	.	.	

5 Produktion nach Güterarten - Deutschland

Melde-Nr.	Bezeichnung	Einheit	4. VJ 2000	3. VJ 2001	4. VJ 2001	4. VJ 2001 Anzahl Unternehmen
1	2	3	4	5	6	7
1720 32 429	- - - Anderer Bekleidungsstoff	t	*	-	-	-
	darunter zum Absatz bestimmt	1000 m2	*	-	-	-
		t		-	-	-
		1000 m2		-	-	-
		1000 DM		-	-	-
1720 32 450	- - für Heim- und Haushaltstextilien	t	*	.	.	1
	darunter zum Absatz bestimmt	1000 m2	*	.	.	1
		t		.	.	
		1000 m2		.	.	
		1000 DM		.	.	
1720 32 490	- - für technischen und industriellen Bedarf	t	*	-	-	-
	darunter zum Absatz bestimmt	1000 m2	*	-	-	-
		t		-	-	-
		1000 m2		-	-	-
		1000 DM		-	-	-
	- mit gekämmter Wolle oder feinen Tierhaaren gemischt					
	- - für Bekleidung					
1720 32 522	- - - Herrenoberbekleidungsstoff	t	*	.	.	3
	darunter zum Absatz bestimmt	1000 m2	*	.	.	3
		t		.	.	
		1000 m2		.	.	
		1000 DM		.	.	
1720 32 523	- - - Damenoberbekleidungsstoff	t	*	.	.	2
	darunter zum Absatz bestimmt	1000 m2	*	.	.	2
		t		.	.	
		1000 m2		.	.	
		1000 DM		.	.	
1720 32 529	- - - Anderer Bekleidungsstoff	t	*	-	-	-
	darunter zum Absatz bestimmt	1000 m2	*	-	-	-
		t		-	-	-
		1000 m2		-	-	-
		1000 DM		-	-	-
1720 32 550	- - für Heim- und Haushaltstextilien	t	*	.	.	1
	darunter zum Absatz bestimmt	1000 m2	*	.	.	1
		t		.	.	
		1000 m2		.	.	
		1000 DM		.	.	
1720 32 590	- - für technischen und industriellen Bedarf	t	*	-	-	-
	darunter zum Absatz bestimmt	1000 m2	*	-	-	-
		t		-	-	-
		1000 m2		-	-	-
		1000 DM		-	-	-
	- Andere Mischgewebe aus synthetischen Spinnfasern (ohne solche mit Wolle und Baumwolle gemischt)					
	- - für Bekleidung					
1720 32 921	- - - Hemden- und Blusenstoff	t	*	.	.	1
	darunter zum Absatz bestimmt	1000 m2	*	.	.	1
		t		.	.	
		1000 m2		.	.	
		1000 DM		.	.	
1720 32 922	- - - Herrenoberbekleidungsstoff	t	*	.	.	-
	darunter zum Absatz bestimmt	1000 m2	*	.	.	-
		t		.	.	
		1000 m2		.	.	
		1000 DM		.	.	
1720 32 923	- - - Damenoberbekleidungsstoff	t	*	.	.	3
	darunter zum Absatz bestimmt	1000 m2	*	.	.	3
		t		.	.	
		1000 m2		.	.	
		1000 DM		.	.	
1720 32 929	- - - Anderer Bekleidungsstoff	t	*	.	.	1
	darunter zum Absatz bestimmt	1000 m2	*	.	.	1
		t		.	.	
		1000 m2		.	.	
		1000 DM		.	.	
	- - für Heim- und Haushaltstextilien					
1720 32 953	- - - Möbelstoff	t	*	.	.	2
	darunter zum Absatz bestimmt	1000 m2	*	.	.	2
		t		.	.	
		1000 m2		.	.	
		1000 DM		.	.	
1720 32 955	- - - Dekorationsstoff	t	*	64	63	3
	darunter zum Absatz bestimmt	1000 m2	*	373	377	3
		t		64	63	
		1000 m2		373	377	
		1000 DM		1 734	1 854	1 471
1720 32 959	- - - Anderer Heimtextilienstoff	t	*	-	-	-
	darunter zum Absatz bestimmt	1000 m2	*	-	-	-
		t		-	-	-
		1000 m2		-	-	-
		1000 DM		-	-	-

5 Produktion nach Güterarten - Deutschland

Melde-Nr.	Bezeichnung	Einheit	4. VJ 2000	3. VJ 2001	4. VJ 2001	4. VJ 2001 Anzahl Unternehmen	
1	2	3	4	5	6	7	
1720 32 990	- - für technischen und industriellen Bedarf	t	*	7	43	33	4
		1000 m2	*	69	.	.	
	darunter zum Absatz bestimmt	t	*	7	43	33	4
		1000 m2	*	69	.	.	
		1000 DM	*	72	332	381	
	Gewebe aus künstlichen Spinnfasern						
	- rohgewebt						
	- - für Bekleidung						
1720 33 321	- - - Hemden- und Blusenstoff	t	*	15	.	.	2
		1000 m2	*	91	.	.	
	darunter zum Absatz bestimmt	t	*	15	.	.	2
		1000 m2	*	91	.	.	
		1000 DM	*	454	.	.	
1720 33 322	- - - Herrenoberbekleidungsstoff	t	*	.	.	.	2
		1000 m2	*	.	.	.	
	darunter zum Absatz bestimmt	t	*	.	.	.	2
		1000 m2	*	.	.	.	
		1000 DM	*	.	.	.	
1720 33 323	- - - Damenoberbekleidungsstoff	t	*	748	462	580	7
		1000 m2	*	6 853	4 047	5 032	
	darunter zum Absatz bestimmt	t	*	748	462	580	7
		1000 m2	*	6 853	4 047	5 032	
		1000 DM	*	12 053	7 092	9 532	
1720 33 329	- - - Anderer Bekleidungsstoff	t	*	.	.	.	3
		1000 m2	*	.	.	.	
	darunter zum Absatz bestimmt	t	*	.	.	.	3
		1000 m2	*	.	.	.	
		1000 DM	*	.	.	.	
1720 33 330	- - für Haushaltstextilien	t	*	-	-	-	-
		1000 m2	*	-	-	-	-
	darunter zum Absatz bestimmt	t	*	-	-	-	-
		1000 m2	*	-	-	-	-
		1000 DM	*	-	-	-	-
1720 33 355	- - für Heimtextilien	t	*	48	57	57	4
	- - - Dekorationsstoff	1000 m2	*	353	347	377	
	darunter zum Absatz bestimmt	t	*	48	57	57	4
		1000 m2	*	353	347	377	
		1000 DM	*	801	895	723	
1720 33 359	- - - Anderer Heimtextilienstoff	t	*	2	.	.	1
		1000 m2	*	8	.	.	
	darunter zum Absatz bestimmt	t	*	2	.	.	1
		1000 m2	*	8	.	.	
		1000 DM	*	68	.	.	
1720 33 390	- - für technischen und industriellen Bedarf	t	*	.	.	.	11
		1000 m2	*	.	.	.	
	darunter zum Absatz bestimmt	t	*	516	654	711	11
		1000 m2	*	3 961	4 960	5 139	
		1000 DM	*	9 244	10 584	10 154	
1720 33 500	- Gewebe aus künstlichen Spinnfasern, buntgewebt	t	*	645	503	496	11
		1000 m2	*	2 261	1 797	1 820	
	darunter zum Absatz bestimmt	t	*	645	503	496	11
		1000 m2	*	2 261	1 797	1 820	
		1000 DM	*	19 365	13 663	13 977	
	Spezialgewebe						
	- Samt und Plüsch, gewebt und Chenillegewebe (ohne Schlingengewebe und Bänder)						
	- - für Bekleidung						
1720 40 101	- - - aus Baumwolle, Kettsamt	t	*	75	.	.	2
		1000 m2	*	191	.	.	
	darunter zum Absatz bestimmt	t	*	75	.	.	2
		1000 m2	*	191	.	.	
		1000 DM	*	1 806	.	.	
1720 40 102	- - - aus Baumwolle, Schußsamt	t	*	.	.	.	2
		1000 m2	*	.	.	.	
	darunter zum Absatz bestimmt	t	*	.	.	.	2
		1000 m2	*	.	.	.	
		1000 DM	*	.	.	.	
1720 40 103	- - - aus anderen Spinnstoffen (ohne Baumwolle)	t	*	.	.	.	2
		1000 m2	*	.	.	.	
	darunter zum Absatz bestimmt	t	*	.	.	.	2
		1000 m2	*	.	.	.	
		1000 DM	*	.	.	.	
1720 40 104	- - für Heimtextilien	t	*	179	180	180	4
	- - - aus Baumwolle	1000 m2	*	410	405	419	
	darunter zum Absatz bestimmt	t	*	179	180	180	4
		1000 m2	*	410	405	419	
		1000 DM	*	9 372	10 356	11 773	

5 Produktion nach Güterarten - Deutschland

Melde-Nr.	Bezeichnung	Einheit	4. VJ 2000	3. VJ 2001	4. VJ 2001	4. VJ 2001 Anzahl Unternehmen	
1	2	3	4	5	6	7	
1720 40 105	- - - aus Wolle	t	*	34	26	29	3
	darunter zum Absatz bestimmt	1000 m2	*	66	50	57	
		t		34	26	29	3
		1000 m2		66	50	57	
		1000 DM		1 962	1 579	1 754	
1720 40 106	- - - aus Chemiefasern	t	*	2 753	.	.	10
	darunter zum Absatz bestimmt	1000 m2	*	4 537	.	.	
		t		2 753	1 989	.	10
		1000 m2		4 537	3 297	4 471	
		1000 DM		38 400	27 254	34 759	
1720 40 109	- - - aus anderen Spinnstoffen (ohne Baumwolle)	t	*	-	-	-	-
	darunter zum Absatz bestimmt	1000 m2	*	-	-	-	-
		t		-	-	-	-
		1000 m2		-	-	-	-
		1000 DM		-	-	-	-
	- Frottiergewebe (Schlingengewebe) (ohne Bänder)	t	*	-	-	-	-
1720 40 330	- - aus Baumwolle	t	*	1 538	1 436	1 432	11
	darunter zum Absatz bestimmt	1000 m2	*	3 353	3 314	3 273	
		t		.	.	.	1
		1000 m2		.	.	.	
		1000 DM		.	.	.	
1720 40 350	- - aus anderen Spinnstoffen	t	*	-	-	-	-
	darunter zum Absatz bestimmt	1000 m2	*	-	-	-	-
		t		-	-	-	-
		1000 m2		-	-	-	-
		1000 DM		-	-	-	-
1720 40 500	- Getuftete Spinnstoffzeugnisse (ohne Teppiche)	t	*	.	.	.	1
	darunter zum Absatz bestimmt	1000 m2	*	.	.	.	
		t		.	.	.	1
		1000 m2		.	.	.	
		1000 DM		.	.	.	
	- Drehergewebe (ohne Bänder)	t	*	.	.	.	
1720 40 703	- - Gardinenstoff	t	*	.	.	.	6
	darunter zum Absatz bestimmt	1000 m2	*	.	.	.	
		t		380	308	324	6
		1000 m2		5 641	4 588	4 700	
		1000 DM		7 571	6 104	6 625	
1720 40 709	- - Andere Drehergewebe	t	*	.	.	.	1
	darunter zum Absatz bestimmt	1000 m2	*	.	.	.	
		t		.	.	.	1
		1000 m2		.	.	.	
		1000 DM		.	.	.	
	- Gewebe aus Glasfasern (einschl. Bändern)	t	*	.	.	.	
1720 40 905	- - für Heimtextilien	t	*	.	.	.	2
	darunter zum Absatz bestimmt	1000 m2	*	.	.	.	
		t		.	.	.	2
		1000 m2		.	.	.	
		1000 DM		.	.	.	
1720 40 909	- - für technischen und industriellen Bedarf	t	*	.	.	.	14
	darunter zum Absatz bestimmt	1000 m2	*	.	.	28 368	
		t		4 074	3 748	2 885	13
		1000 m2		38 650	33 534	28 368	
		1000 DM		48 035	45 176	36 341	
	Textilveredlung						
1730 10 100	Färben von Fasern und Garnen	t		1 223	930	823	7
	- Färben von Fasern	1000 DM		10 005	9 608	8 305	
1730 10 210	- Färben von Garnen	t		.	.	.	2
	- - aus Seide	1000 DM		.	.	.	
1730 10 220	- - aus Wolle oder anderen Tierhaaren	t		253	271	205	10
		1000 DM		1 468	1 663	1 289	
1730 10 230	- - aus Baumwolle	t		4 246	2 834	3 703	22
1730 10 240	- - aus Flachs oder aus anderen pflanzlichen Spinnstoffen	1000 DM		25 908	23 492	25 533	
		t		21	30	21	3
		1000 DM		442	420	387	
1730 10 250	- - aus synthetischen Filamenten	t		2 364	1 941	1 868	11
		1000 DM		14 559	11 963	12 987	
1730 10 260	- - aus künstlichen Filamenten	t		.	.	.	3
		1000 DM		.	.	.	
1730 10 270	- - aus synthetischen Spinnfasern	t		2 943	2 184	2 456	18
		1000 DM		16 575	12 469	13 623	
1730 10 280	- - aus künstlichen Spinnfasern	t		409	245	382	5
		1000 DM		1 781	1 085	1 750	
	Bleichen von Geweben und Stoffen						
1730 21 100	- von Geweben	1000 m2		-	-	-	-
	- - aus Seide	1000 DM		-	-	-	-
1730 21 200	- - aus Wolle oder anderen Tierhaaren	1000 m2		.	.	.	1
		1000 DM		.	.	.	

5 Produktion nach Güterarten - Deutschland

Melde-Nr.	Bezeichnung	Einheit	4. VJ 2000	3. VJ 2001	4. VJ 2001	4. VJ 2001 Anzahl Unternehmen
1	2	3	4	5	6	7
1730 21 301	-- aus Baumwolle -- für Bekleidung	1000 m2 1000 DM	6 503 4 552	6 337 4 184	5 708 4 096	12
1730 21 305	-- Haus-, Bett- und Tischwäschestoff	1000 m2 1000 DM	3 206 3 659	2 777 3 785	2 449 3 488	8
1730 21 306	-- Anderer Heim- und Haushaltstextilienstoff	1000 m2 1000 DM	.	.	.	3
1730 21 308	-- für technischen und industriellen Bedarf	1000 m2 1000 DM	2 200 1 501	2 165 1 411	1 841 1 356	5
1730 21 400	-- aus Flachs oder aus anderen pflanzlichen Spinnstoffen	1000 m2 1000 DM	.	.	-	-
1730 21 500	-- aus synthetischen Filamenten oder Spinnfasern	1000 m2 1000 DM	3 267 .	2 340 2 918	2 780 3 373	7
1730 21 600	-- aus künstlichen Filamenten oder Spinnfasern	1000 m2 1000 DM	.	.	.	3
1730 21 700	- von Samt und Plüsch oder Chenillegewebe	1000 m2 1000 DM	-	-	-	-
1730 21 800	- von Frottiergewebe	1000 m2 1000 DM	-	-	-	-
1730 21 901	- von Maschenstoffen - für Bekleidung	t 1000 DM	1 152 4 551	2 031 7 177	2 072 7 605	14
1730 21 904	-- für Heim- und Haushaltstextilien	t 1000 DM	387 1 893	1 418 5 068	1 380 4 661	4
1730 21 908	-- für technischen und industriellen Bedarf	t 1000 DM	30 213	37 239	26 165	4
1730 22 100	Färben von Geweben und Stoffen - von Geweben - aus Seide	1000 m2 1000 DM	4 490 11 735	2 478 7 903	2 905 9 110	5
1730 22 200	-- aus Wolle oder anderen Tierhaaren	1000 m2 1000 DM	2 271 5 749	1 337 3 538	1 471 3 954	7
1730 22 301	-- aus Baumwolle -- für Bekleidung	1000 m2 1000 DM	12 000 36 931	8 030 24 691	7 762 27 710	20
1730 22 305	-- Haus-, Bett- und Tischwäschestoff	1000 m2 1000 DM	5 566 7 860	5 138 6 734	5 214 7 336	9
1730 22 306	-- Anderer Heim- und Haushaltstextilienstoff	1000 m2 1000 DM	13 404 14 243	6 094	7 690	6
1730 22 308	-- für technischen und industriellen Bedarf	1000 m2 1000 DM	1 991 2 020	2 031 1 672	2 198 2 196	6
1730 22 400	-- aus Flachs oder aus anderen pflanzlichen Spinnstoffen	1000 m2 1000 DM	461 2 022	266 474	340 1 007	3
1730 22 501	-- aus synthetischen Filamenten oder Spinnfasern -- für Bekleidung	1000 m2 1000 DM	10 304 27 009	8 065 22 370	9 380 34 384	20
1730 22 504	-- für Heim- und Haushaltstextilien	1000 m2 1000 DM	4 132 4 794	3 625 4 115	4 440 4 931	7
1730 22 508	-- für technischen und industriellen Bedarf	1000 m2 1000 DM	716 2 580	1 039 .	983 .	4
1730 22 601	-- aus künstlichen Filamenten oder Spinnfasern -- für Bekleidung	1000 m2 1000 DM	21 791 40 011	17 776 28 452	20 931 36 891	9
1730 22 604	-- für Heim- und Haushaltstextilien	1000 m2 1000 DM	-	-	-	-
1730 22 608	-- für technischen und industriellen Bedarf	1000 m2 1000 DM	.	.	.	1
1730 22 700	- von Samt und Plüsch oder Chenillegewebe	1000 m2 1000 DM	.	.	.	1
1730 22 800	- von Frottiergewebe	1000 m2 1000 DM	.	.	.	2
1730 22 901	- von Maschenstoffen und anderen Stoffen (Vliesstoffe, Tuftingmeterware) -- Maschenstoffe -- für Bekleidung	t 1000 DM	2 668 23 702	2 211 18 781	2 352 20 539	24
1730 22 904	-- für Heim- und Haushaltstextilien	t 1000 DM	412 4 364	335 3 866	339 4 020	4
1730 22 908	-- für technischen und industriellen Bedarf	t 1000 DM	2 192 14 856	2 114 14 674	2 069 15 653	8

5 Produktion nach Güterarten - Deutschland

Melde-Nr.	Bezeichnung	Einheit	4. VJ 2000	3. VJ 2001	4. VJ 2001	4. VJ 2001 Anzahl Unternehmen
1	2	3	4	5	6	7
1730 22 909	-- Andere Stoffe (Vliesstoffe, Tuftingmeterware)	t 1000 DM	8 420	.	8 295	4
	Bedrucken von Geweben und Stoffen					
	- von Geweben					
1730 30 100	-- aus Seide	1000 m2 1000 DM	56 424	.	.	2
1730 30 200	-- aus Wolle oder anderen Tierhaaren	1000 m2 1000 DM	.	.	.	1
	-- aus Baumwolle					
1730 30 301	-- für Bekleidung	1000 m2 1000 DM	2 198 11 875	1 409 7 636	2 096 11 531	10
1730 30 305	-- Haus-, Bett- und Tischwäschestoff	1000 m2 1000 DM	11 882 16 723	9 904 14 455	9 954 14 001	7
1730 30 306	-- Anderer Heim- und Haushaltstextilienstoff	1000 m2 1000 DM	3 862 24 182	2 247 15 254	2 899 18 839	8
1730 30 308	-- für technischen und industriellen Bedarf	1000 m2 1000 DM	.	.	.	3
1730 30 400	-- aus Flachs oder aus anderen pflanzlichen Spinnstoffen	1000 m2 1000 DM	574 3 396	.	.	3
	-- aus synthetischen Filamenten oder Spinnfasern					
1730 30 501	-- für Bekleidung	1000 m2 1000 DM	6 035 25 787	3 465 9 540	4 794 13 678	7
1730 30 505	-- Haus-, Bett- und Tischwäschestoff	1000 m2 1000 DM	-	-	-	-
1730 30 506	-- Anderer Heim- und Haushaltstextilienstoff	1000 m2 1000 DM	.	.	.	4
1730 30 508	-- für technischen und industriellen Bedarf	1000 m2 1000 DM	.	.	.	1
	-- aus künstlichen Filamenten oder Spinnfasern					
1730 30 601	-- für Bekleidung	1000 m2 1000 DM	12 202 64 161	7 610 42 157	10 693 59 168	6
1730 30 605	-- Haus-, Bett- und Tischwäschestoff	1000 m2 1000 DM	-	-	-	-
1730 30 606	-- Anderer Heim- und Haushaltstextilienstoff	1000 m2 1000 DM	-	-	-	-
1730 30 608	-- für technischen und industriellen Bedarf	1000 m2 1000 DM	-	-	-	-
1730 30 700	-- von Samt und Plüsch oder Chenillegewebe	1000 m2 1000 DM	-	-	-	-
1730 30 800	-- von Frottiergewebe	1000 m2 1000 DM	-	-	-	-
	-- von Maschenstoffen u.a. Stoffen (Vliesstoffe, Tuftingmeterware)					
	-- Maschenstoffe					
1730 30 901	-- für Bekleidung	t 1000 DM	517 13 553	793 9 997	1 043 16 209	9
1730 30 904	-- für Heim- und Haushaltstextilien	t 1000 DM	.	.	.	2
1730 30 908	-- für industriellen und technischen Bedarf	t 1000 DM	.	.	.	1
1730 30 909	-- Andere Stoffe (Vliesstoffe, Tuftingmeterware)	t 1000 DM	652 1 843	410 966	560 1 239	3
	Andere Ausrüstungen von Geweben und Stoffen					
	- von Geweben					
1730 40 100	-- aus Seide	1000 m2 1000 DM	16 526 41 349	12 201 30 552	11 824 30 016	11
1730 40 200	-- aus Wolle oder anderen Tierhaaren	1000 m2 1000 DM	1 849 4 352	1 426 3 612	1 328 3 334	8
	-- aus Baumwolle					
1730 40 301	-- für Bekleidung	1000 m2 1000 DM	26 699 25 813	21 183 22 602	24 731 24 821	18
1730 40 305	-- Haus-, Bett- und Tischwäschestoff	1000 m2 1000 DM	4 252 4 662	2 565	3 990	8
1730 40 306	-- Anderer Heim- und Haushaltstextilienstoff	1000 m2 1000 DM	2 595 3 664	2 488 3 692	2 555 3 660	10
1730 40 308	-- für technischen und industriellen Bedarf	1000 m2 1000 DM	9 966 28 366	9 938 24 167	9 702 23 131	14
1730 40 400	-- aus Flachs oder aus anderen pflanzlichen Spinnstoffen	1000 m2 1000 DM	.	.	.	2
1730 40 500	-- aus synthetischen Filamenten oder Spinnfasern	1000 m2 1000 DM	12 446 35 296	9 742 39 430	10 111 30 617	18

5 Produktion nach Güterarten - Deutschland

Melde-Nr.	Bezeichnung	Einheit	4. VJ 2000	3. VJ 2001	4. VJ 2001	4. VJ 2001 Anzahl Unternehmen
1	2	3	4	5	6	7
1730 40 600	- - aus künstlichen Filamenten oder Spinnfasern	1000 m2 1000 DM	20 475 28 249	16 040 25 975	15 450 24 715	5
1730 40 700	- von Samt und Plüsch oder Chenillegewebe	1000 m2 1000 DM	597 1 442	645 .	680 1 309	3
1730 40 800	- von Frottiergewebe	1000 m2 1000 DM	.	.	116 .	3
	- von Maschenstoffen u.a. Stoffen (Vliesstoffe, Tuftingmeterware)					
1730 40 901	- - Maschenstoffe	t	1 613	1 655	1 820	14
	- - - für Bekleidung	1000 DM	4 760	4 584	4 936	
1730 40 904	- - - für Heim- und Haushaltstextilien	t 1000 DM	369 2 496	228 2 014	262 1 971	7
1730 40 908	- - - für technischen und industriellen Bedarf	t 1000 DM	1 666 10 767	1 458 10 225	1 315 9 196	7
1730 40 909	- - Andere Stoffe (Vliesstoffe, Tuftingmeterware)	t 1000 DM	1 076 19 411	1 321 18 119	1 128 16 856	8
	Konfektionierte Heim- und Haushaltstextilwaren (ohne Bekleidung)					
	Decken (ohne Decken mit elektrischer Heizvorrichtung)					
1740 11 300	- aus Wolle oder feinen Tierhaaren	t 1000 St 1000 DM	. 219 13 099	. 161 9 747	. 191 11 406	4
1740 11 500	- aus synthetischen Chemiefasern	t 1000 St 1000 DM	1 395 1 076 18 302	833 686 11 709	1 646 1 313 22 491	7
1740 11 900	- aus Baumwolle oder anderen Spinnstoffen	t 1000 St 1000 DM	742 757 14 143	811 795 13 722	756 743 12 944	8
1740 12 300	Bettwäsche - aus Maschenstoffen	t 1000 St 1000 DM	436 525 12 270	291 358 8 682	375 440 10 467	9
1740 12 530	- aus Geweben - - aus Baumwolle	t 1000 St 1000 DM	5 549 6 623 102 876	5 066 6 927 92 466	5 307 6 457 93 972	46
1740 12 550	- - aus Flachs oder Ramie	t 1000 St 1000 DM	4 7 134	4
1740 12 590	- - aus anderen Spinnstoffen	t 1000 St 1000 DM	249 419 4 829	200 333 3 647	186 308 3 303	7
1740 12 700	- aus Vliesstoffen	t 1000 St 1000 DM	1
1740 13 300	Tischwäsche - aus Maschenstoffen	t 1000 St 1000 DM	43 182 3 781	9 37 710	11 46 786	3
1740 13 530	- aus Geweben - - aus Baumwolle	t 1000 St 1000 DM	290 1 086 14 003	499 1 001 13 196	610 1 205 13 764	21
1740 13 550	- - aus Flachs	t 1000 St 1000 DM	39 . . 4 011	7
1740 13 590	- - aus anderen Spinnstoffen	t 1000 St 1000 DM	133 475 7 438	93 383 6 706	133 485 7 375	9
1740 13 700	- aus Vliesstoffen	t 1000 St 1000 DM	1
	Wäsche zur Körperpflege und Küchenwäsche					
1740 14 300	- aus Baumwollfrottiergewebe	t 1000 St 1000 DM	1 157 4 843 30 569	1 077 4 533 26 187	1 131 4 769 29 384	11
1740 14 500	- aus anderen Geweben	t 1000 St 1000 DM	45 448 1 322	5
1740 14 700	- aus Vliesstoffen	t 1000 St 1000 DM	- - -	-

5 Produktion nach Güterarten - Deutschland

Melde-Nr.	Bezeichnung	Einheit	4. VJ 2000	3. VJ 2001	4. VJ 2001	4. VJ 2001 Anzahl Unternehmen
1	2	3	4	5	6	7
	Gardinen, Vorhänge und Innenrollos; Fenster- und Bettbehänge (Schabracken)					
1740 15 300	- aus Maschenstoffen	t 1000 m2 1000 DM	70 835 4 377	53 675 3 329	58 725 3 741	9
1740 15 500	- aus Geweben	t 1000 m2 1000 DM	845 3 075 47 141	801 2 701 47 635	752 2 848 46 048	32
1740 15 700	- aus Vliesstoffen	t 1000 m2 1000 DM	6 11	4 8 .	3
	Andere Textilwaren zur Innenausstattung, a.n.g.; Warenzusammenstellungen aus Geweben und Garnen zum Herstellen von Teppichen, Tapisserien u.ä.					
1740 16 300	- Tapisserien, handgewebt (Gobelins, Flandrische Gobelins, usw.), auch konfektioniert	1000 DM	2 144	4 141	4 070	5
	- Bettüberwürfe u.a. Waren zur Innenausstattung					
1740 16 530	- - Bettüberwürfe	t 1000 St 1000 DM	62 40 2 479	53 42 2 724	81 65 2 666	6
1740 16 590	- - Andere Waren zur Innenausstattung	1000 DM	16 715	18 143	18 925	16
1740 16 700	- Warenzusammenstellungen aus Geweben und Garnen, i.A.E.	1000 DM	.	.	.	2
	Andere konfektionierte Textilwaren (ohne Bekleidung)					
	Säcke und Beutel für Verpackungszwecke					
1740 21 300	- aus Baumwolle	t 1000 DM	.	74 2 262	92 .	4
	- aus Polyethylen oder Polypropylen					
1740 21 500	- - gewirkt oder gestrickt	t 1000 DM	.	.	.	2
	- - gewebt					
1740 21 730	- - - mit einem Quadratmetergewicht von 120 g oder weniger	t 1000 DM	.	.	.	1
1740 21 750	- - - mit einem Quadratmetergewicht von mehr als 120 g	t 1000 DM	.	.	.	1
1740 21 900	- aus Jute oder anderen Spinnstoffen	t 1000 DM	27 414	46 920	56 998	6
	Planen und Markisen; Zelte; Segel für Wasserfahrzeuge, Surfbretter und für Landfahrzeuge; Campingausrüstungen					
1740 22 100	- Planen und Markisen	t 1000 DM	2 092 68 037	3 161 94 974	1 691 55 110	44
1740 22 300	- Zelte	t 1000 DM	330 10 657	371 10 332	345 10 946	16
1740 22 500	- Segel	t 1000 DM	.	.	.	1
1740 22 700	- Luftmatratzen u.a. Campingausrüstungen	t 1000 DM	20 .	56 1 010	33 952	4
1740 23 000	Fallschirme (einschl. lenkbarer oder rotierender Fallschirme), Gleitschirme; Teile dafür und Zubehör	t 1000 DM	.	.	.	2
	Schlafsäcke; Bettausstattungen					
1740 24 350	- Schlafsäcke					
	- - mit Federn oder Daunen gefüllt	1000 St 1000 DM	- -	- -	- -	-
1740 24 390	- - mit anderen Materialien gefüllt	1000 St 1000 DM	97 3 200	78 2 522	94 3 202	8
	- Bettausstattungen (ohne Matratzen und Schlafsäcke)					
1740 24 931	- - mit Federn oder Daunen gefüllt					
	- - - Deckbetten (Daunen-, Stepp-, Flach-, Oberbetten, Steppdecken)	1000 St 1000 St 1000 DM	720 720 72 311	535 535 55 311	458 458 52 557	29 29
	darunter zum Absatz bestimmt					
1740 24 935	- - - Kopfkissen	1000 St 1000 St 1000 DM	1 296 1 296 23 041	1 191 1 191 17 951	1 295 1 295 21 364	25 25
	darunter zum Absatz bestimmt					

5 Produktion nach Güterarten - Deutschland

Melde-Nr.	Bezeichnung	Einheit	4. VJ 2000	3. VJ 2001	4. VJ 2001	4. VJ 2001 Anzahl Unternehmen
1	2	3	4	5	6	7
1740 24 939	- - - Andere Kissen, auch Kleinkissen darunter zum Absatz bestimmt	1000 St 1000 St 1000 DM	* 218 218 3 940	155 155 3 600	156 156 3 703	11 11
	- - mit anderen Materialien gefüllt					
	- - - Deckbetten (Stepp-, Flach-, Oberbetten, Steppdecken)					
1740 24 991	- - - mit Naturfasern und Haaren gefüllt darunter zum Absatz bestimmt	1000 St 1000 St 1000 DM	* 653 653 38 246	407 407 21 906	567 567 31 676	28 28
1740 24 993	- - - mit anderem Material (z.B. Chemiefasern) gefüllt darunter zum Absatz bestimmt	1000 St 1000 St 1000 DM	* 851 851 46 806	696 696 34 252	785 785 40 160	24 24
	- - - Kopfkissen					
1740 24 995	- - - mit Naturfasern und Haaren gefüllt darunter zum Absatz bestimmt	1000 St 1000 St 1000 DM	* 165 165 5 971	113 113 4 074	240 240 6 767	19 19
1740 24 996	- - - mit anderem Material (z.B. Chemiefasern) gefüllt darunter zum Absatz bestimmt	1000 St 1000 St 1000 DM	* 1 055 1 055 19 068	801 801 16 149	884 884 17 698	23 23
1740 24 997	- - - Heizkissen darunter zum Absatz bestimmt	1000 St 1000 St 1000 DM	* . . .	- - -	- - -	- -
1740 24 998	- - - Heizdecken, Fußsäcke u.dgl., nicht aus Gewebe darunter zum Absatz bestimmt	1000 St 1000 St 1000 DM	*	1 1
1740 24 999	- - - Andere Kissen, auch Kleinkissen darunter zum Absatz bestimmt	1000 St 1000 St 1000 DM	* 4 668 4 668 66 359	3 670 3 670 52 198	4 475 4 475 63 938	33 33
	Andere konfektionierte Waren (einschl. Schnittmuster zum Herstellen von Bekleidung)					
	- Scheuer-, Wisch-, Spül- und Staubtücher u.ä. Reinigungstücher					
1740 25 530	- - aus Vliesstoffen	1000 St 1000 DM	21 819 5 728	49 015 6 707	44 662 6 719	4
1740 25 570	- - aus anderen Stoffen (ohne Maschenstoffe)	1000 St 1000 DM	29 646 24 154	36 621 25 656	35 062 22 835	7
	- aus Maschenstoffen; Schwimmwesten, Rettungsgürtel u.ä. konfektionierte Waren					
1740 25 903	- - Scheuer-, Wisch-, Spül- und Staubtücher u.ä. Reinigungstücher aus Maschenstoffen darunter zum Absatz bestimmt	1000 St 1000 St 1000 DM	* - - -	- - -	- - -	- -
1740 25 905	- - Schwimmwesten und Rettungsgürtel darunter zum Absatz bestimmt	1000 St 1000 St 1000 DM	* 14 14 1 478	12 12 1 666	9 9 1 179	3 3
1740 25 909	- - Andere konfektionierte Waren	1000 DM	126 882	102 930	119 374	105
1740 90 000	Reparaturen von Persenning, ölzeug, Planen und Campingausrüstungen	1000 DM	321	652	363	6
	Andere Textilerzeugnisse					
1751 11 000	Teppiche und Fußbodenbeläge Teppiche, geknüpft	t 1000 m2 1000 DM	- - -	- - -	- - -	-
	Teppiche u.ä. Fußbodenbeläge, gewebt					
1751 12 003	- aus Wolle darunter zum Absatz bestimmt	t 1000 m2 t 1000 m2 1000 DM	* 123 62 123 62 4 341	90 46 90 46 2 804	74 37 74 37 2 264	3 3
1751 12 005	- aus Chemiefasern darunter zum Absatz bestimmt	t 1000 m2 t 1000 m2 1000 DM	* 1 387 836 1 387 836 43 553	1 162 714 1 162 714 36 097	1 093 674 1 093 674 32 523	8 8
1751 12 009	- aus anderen Spinnstoffen darunter zum Absatz bestimmt	t 1000 m2 t 1000 m2 1000 DM	* 1 155 315 1 155 315 9 882	1 127 330 1 127 330 9 946	887 282 887 282 8 027	3 3

5 Produktion nach Güterarten - Deutschland

Melde-Nr.	Bezeichnung	Einheit	4. VJ 2000	3. VJ 2001	4. VJ 2001	4. VJ 2001 Anzahl Unternehmen
1	2	3	4	5	6	7
	Teppiche u.a. Fußbodenbeläge, getuftet					
1751 13 003	- aus Wolle	t	*	.	520	3
	darunter zum Absatz bestimmt	1000 m2	*	.	229	
		t	.	276	520	3
		1000 m2	.	276	229	
		1000 DM	.	6 274	5 382	
1751 13 005	- aus Chemiefasern	t	*	36 201	32 572	28
	darunter zum Absatz bestimmt	1000 m2	*	21 836	19 653	
		t	.	36 201	32 572	28
		1000 m2	.	21 836	19 653	
		1000 DM	305 839	265 093	255 727	
1751 13 009	- aus anderen Spinnstoffen	t	*	.	.	3
	darunter zum Absatz bestimmt	1000 m2	*	.	.	
		t	.	.	.	3
		1000 m2	.	.	.	
		1000 DM	.	.	.	
	Teppiche u.a. Fußbodenbeläge aus Filz und aus Spinnstoffen					
1751 14 300	- Teppiche u.a. Fußbodenbeläge aus Filz	t	.	15 711	14 141	19
		1000 m2	.	14 509	12 925	
		1000 DM	137 957	132 663	131 696	
1751 14 900	- Andere Teppiche u.a. Fußbodenbeläge aus Spinnstoffen	t	.	1 157	1 248	3
		1000 m2	.	431	444	
		1000 DM	12 218	12 322	12 588	
	Seilerwaren					
	Bindfäden, Seile und Taue, Bindegarne					
1752 11 330	- Bindfäden, Seile und Taue aus Hart- oder Bastfasern	t	.	.	.	2
	- mit einem Titer von mehr als 100 000 dtex, aus Abaca oder anderen Hartfasern	1000 DM	.	.	.	
1752 11 350	- mit einem Titer von 100 000 dtex oder weniger	t	-	-	-	-
		1000 DM	-	-	-	
1752 11 530	- Binde- oder Pressengarne	t	.	.	.	1
	- aus Sisal oder anderen textilen Agavefasern	1000 DM	.	.	.	
1752 11 550	- aus Polyethylen oder Polypropylen	t	.	.	.	2
		1000 DM	.	.	.	
1752 11 600	- Andere Bindfäden, Seile und Taue	t	.	.	.	3
	- aus Fasern aus Polyethylen, Polypropylen, Nylon oder anderen Polyamiden oder aus Polyestern, mit einem Titer von mehr als 50 000 dtex oder aus anderen synthetischen Chemiefasern	1000 DM	270	291	274	
1752 11 700	- aus Fasern aus Polyethylen, Polypropylen, Nylon oder anderen Polyamiden oder aus Polyestern, mit einem Titer von 50 000 dtex oder weniger	t	4 084	4 635	4 183	
		1000 DM	173	162	134	4
1752 11 900	- Andere Bindfäden, Seile und Taue, a.n.g.	t	5 335	3 892	3 205	
		1000 DM	665	474	561	8
			6 383	6 382	7 071	
	Konfektionierte Fischernetze; andere konfektionierte und geknüpfte Netze u.a. Waren					
1752 12 330	- Konfektionierte Fischernetze	t	-	-	-	-
	- aus Bindfäden, Seilen und Tauen, aus synthetischen oder künstlichen Spinnstoffen	1000 DM	-	-	-	
1752 12 350	- aus Garnen, aus synthetischen oder künstlichen Spinnstoffen	t	-	-	-	-
		1000 DM	-	-	-	
1752 12 530	- Andere konfektionierte oder geknüpfte Netze	t	.	.	.	2
	- Konfektionierte Netze aus Bindfäden, Seilen oder Tauen, aus Nylon oder anderen Polyamiden	1000 DM	.	.	.	
1752 12 550	- Andere konfektionierte Netze aus Nylon oder anderen Polyamiden	t	.	.	.	2
		1000 DM	.	.	.	
1752 12 590	- Andere konfektionierte oder geknüpfte Netze (ohne solche aus Nylon oder anderen Polyamiden)	t	408	458	310	3
		1000 DM	7 706	8 688	6 327	
1752 12 800	- Andere Waren aus Garnen, Streifen oder dgl., Bindfäden, Seilen und Tauen, a.n.g.	t	314	315	387	6
		1000 DM	9 746	11 625	10 855	

5 Produktion nach Güterarten - Deutschland

Melde-Nr.	Bezeichnung	Einheit	4. VJ 2000	3. VJ 2001	4. VJ 2001	4. VJ 2001 Anzahl Unternehmen
1	2	3	4	5	6	7
1752 20 000	Lumpen, aus Spinnstoffen; Bindfäden, Seile, Taue und Waren daraus, aus Spinnstoffen, in Form von Abfällen oder unbrauchbar gewordenen Waren; nicht zur eigenen Weiterverarbeitung	1000 DM	.	.	662	3
1752 90 000	Reparaturen von Netzen und Seilen	1000 DM	-	-	-	-
1753 10 100	Vliesstoffe, auch getränkt, bestrichen, überzogen oder mit Lagen versehen - weder bestrichen noch überzogen - mit einem Quadratmetergewicht von 25 g oder weniger	t 1000 DM	16 079 78 687	16 492 74 548	14 951 73 496	15
1753 10 200	- mit einem Quadratmetergewicht von mehr als 25 g bis 70 g	t 1000 DM	.	20 369 163 904	20 130 160 987	17
1753 10 300	- mit einem Quadratmetergewicht von mehr als 70 g bis 150 g	t 1000 DM	140 251	6 815 42 916	6 213 38 294	15
1753 10 500	- mit einem Quadratmetergewicht von mehr als 150 g	t 1000 DM	45 435	19 064 137 257	18 139 136 992	29
1753 10 700	- bestrichen oder überzogen	t 1000 DM	13 362 107 369	14 133 101 721	15 186 109 131	26
	Textilerzeugnisse, a.n.g.					
	Bänder, Etiketten, Geflechte u.ä. Waren					
1754 11 301	- Bänder aus Spinnstoffen und schußlose Bänder - elastisch (ohne Gurte) darunter zum Absatz bestimmt	t 1000 DM	* 515 24 806	568 26 027	504 23 036	19 19
1754 11 303	- unelastisch (ohne Gurte) darunter zum Absatz bestimmt	t 1000 DM	* 2 945 2 945 137 581	2 921 2 921 132 848	3 028 3 028 127 086	50 50
1754 11 305	- Gurte aller Art darunter zum Absatz bestimmt	t 1000 DM	* 3 804 39 087	3 496 35 541	3 206 33 997	19 19
1754 11 500	- Etiketten, Abzeichen u.ä. Waren aus Spinnstoffen darunter zum Absatz bestimmt	t 1000 DM	* 197 197 30 725	150 150 22 998	168 168 25 584	9 9
1754 11 701	- Geflechte als Meterware; Posamentierwaren u.ä. Zierwaren - Flechtartikel aller Art, elastisch darunter zum Absatz bestimmt	t 1000 DM	* 83 83 2 115	76 76 2 026	78 78 2 072	7 7
1754 11 703	- Flechtartikel aller Art, unelastisch darunter zum Absatz bestimmt	t 1000 DM	* 511 511 25 637	569 569 26 481	538 538 25 528	24 24
1754 11 705	- Posamentierwaren darunter zum Absatz bestimmt	t 1000 DM	* 72 72 6 110	64 64 5 354	70 70 5 493	7 7
1754 11 709	- Andere Zierwaren (z.B. Quasten, Troddeln, Oliven, Nüsse, Pompons u.ä. Waren) darunter zum Absatz bestimmt	t 1000 DM	*	2 2
1754 12 300	Tülle und geknüpfte Netzstoffe; Spitzen, als Meterware, Streifen oder als Motive - Tülle (einschl. Bobinetgardinenstoffen) und geknüpfte Netzstoffe	1000 DM	839	817	657	3
1754 12 500	- Maschinengefertigte Spitzen	1000 DM	8 522	7 387	8 331	8
1754 12 700	- Handgefertigte Spitzen	1000 DM	-	-	-	-
1754 13 300	Stickereien als Meterware, Streifen oder als Motive - Ätztickereien und Stickereien mit herausgeschnittenem Grund	1000 DM	967	1 161	1 263	6
1754 13 500	- Stickereien aus Baumwolle	1000 DM	4 227	4 703	4 146	6
1754 13 700	- Stickereien aus Chemiefasern u.a. Spinnstoffen	1000 DM	13 784	17 207	15 791	18
1754 20 003	Filze, auch getränkt, bestrichen oder überzogen - Woll- und Haarfilze	t 1000 DM	884 25 465	667 21 113	726 22 096	9

5 Produktion nach Güterarten - Deutschland

Melde-Nr.	Bezeichnung	Einheit	4. VJ 2000	3. VJ 2001	4. VJ 2001	4. VJ 2001 Anzahl Unternehmen
1	2	3	4	5	6	7
1754 20 005	- Nadelfilze	t 1000 DM	11 443 84 239	9 070 76 305	9 498 77 689	15
1754 20 009	- Andere Filze	t 1000 DM	22 464	22 723	24 598	4
1754 31 300	Watte aus Spinnstoffen und Waren daraus; Scherstaub, Knoten und Noppen, aus Spinnstoffen - für medizinischen Bedarf	t 1000 DM	152 2 263	93 1 594	119 1 920	6
1754 31 503	- für hygienische u.ä. Zwecke (ohne solche für den medizinischen Bedarf) - - für hygienische Zwecke darunter zum Absatz bestimmt	t 1000 DM	1 554 1 554 30 095	1 638 1 638 21 063	1 385 1 385 19 765	5 5
1754 31 505	- - Industriewatte darunter zum Absatz bestimmt	t 1000 DM	5 197 5 197 24 969	7 931 7 931 34 775	6 447 6 447 29 752	8 8
1754 31 509	- - Andere Watte und Waren daraus; Scherstaub, Knoten und Noppen darunter zum Absatz bestimmt	t 1000 DM	1 955 1 955 13 607	2 149 2 149 15 254	1 886 1 886 13 741	3 3
1754 32 000	Fäden und Kordeln aus Kautschuk, mit einem Überzug aus Spinnstoffen; Garne und Streifen aus Spinnstoffen mit Kautschuk oder Kunststoff getränkt, bestrichen, überzogen oder umhüllt	t 1000 DM	763 21 698	846 20 403	774 19 464	5
1754 33 000	Metallgarne und metallisierte Garne, auch umspinnen, oder aus Streifen usw., in Form von Fäden	t 1000 DM	77 5 014	89 6 175	77 5 843	7
1754 34 000	Gewebe aus Metallfäden und Gewebe aus Metallgarnen oder aus metallisierten Garnen, a.n.g.	t 1000 m2 1000 DM	.	.	.	2
1754 35 000	Gimpen, umspinnene Streifen; Chenillegarne; "Maschengarne"	t 1000 DM	.	.	.	1
1754 36 000	Reifencordgewebe aus hochfesten Garnen aus Nylon oder anderen Polyamiden, Polyester oder Viskose	t 1000 m2 1000 DM	7 249 11 029 49 684	7 506 13 247 56 760	5 861 9 090 43 358	3
1754 37 000	Gewebe, mit Leim, Kunststoff oder ähnlichen Stoffen getränkt, bestrichen oder überzogen, a.n.g.	t 1000 m2 1000 DM	18 979 32 621 221 955	20 912 30 973 219 569	21 989 33 738 240 869	24
1754 38 300	Textile Erzeugnisse für den technischen Bedarf - Pumpenschläuche u.ä. Schläuche aus Spinnstoffen, auch mit Armaturen oder Zubehör aus anderen Stoffen	1000 DM	14 843	13 841	11 930	8
1754 38 501	- Dochte und Glühstrümpfe	1000 DM	2 008	.	.	2
1754 38 503	- - Förderbänder	1000 DM	.	.	.	3
1754 38 505	- - Treibriemen aus Spinnstoffen	1000 DM	.	.	.	3
1754 38 507	- - Polierscheiben	1000 DM	3 782	2 967	3 699	7
1754 38 508	- - Filtertücher zum Pressen von Öl oder zu ähnlichen Zwecken	1000 DM	11 759	9 511	11 666	7
1754 38 509	- - Andere textile Erzeugnisse für den technischen Bedarf	1000 DM	67 439	67 927	64 250	21
1754 38 700	- Gewebe und Filze, auf Papiermaschinen o.ä. Maschinen verwendet	1000 DM	84 196	81 798	81 182	6
1754 39 000	Gesteppte Spinnstoffserzeugnisse als Meterware	1000 DM	.	.	.	1

5 Produktion nach Güterarten - Deutschland

Melde-Nr.	Bezeichnung	Einheit	4. VJ 2000	3. VJ 2001	4. VJ 2001	4. VJ 2001 Anzahl Unternehmen
1	2	3	4	5	6	7
Gewirke und Gestricke						
Samt, Plüsch (einschl. Hochflorserzeugnissen), gewirkt oder gestrickt, Schlingengewirke und -gestricke						
1760 11 300	- Hochflorserzeugnisse	t	812	765	913	3
	darunter zum Absatz bestimmt	t	.	.	.	3
		1000 DM	.	.	.	
1760 11 500	- Schlingengewirke und -gestricke	t	536	601	606	5
	darunter zum Absatz bestimmt	t	536	601	606	5
		1000 DM	4 511	5 210	5 858	
1760 11 700	- Anderer Samt oder Plüsch	t	328	171	140	5
	darunter zum Absatz bestimmt	t	328	171	140	5
		1000 DM	5 617	2 366	1 992	
Andere Gewirke und Gestricke (Maschenmeterware)						
1760 12 300	- für Vorhänge und Gardinen, aus Chemiefasern	t	.	.	.	17
	darunter zum Absatz bestimmt	t	1 446	1 154	1 268	17
		1000 DM	52 214	49 118	50 892	
- Andere Gewirke und Gestricke						
- - aus Wolle						
1760 12 901	- - - für Bekleidung	t	309	243	305	3
	darunter zum Absatz bestimmt	t	309	243	305	3
		1000 DM	2 102	1 611	1 778	
1760 12 902	- - - für Heim- und Haushaltstextilien	t	-	-	-	-
	darunter zum Absatz bestimmt	t	-	-	-	-
		1000 DM	-	-	-	
1760 12 903	- - - für technischen und industriellen Bedarf	t	.	.	.	2
	darunter zum Absatz bestimmt	t	.	.	.	2
		1000 DM	.	.	.	
- - aus Baumwolle						
1760 12 904	- - - für Bekleidung	t	1 442	890	919	13
	darunter zum Absatz bestimmt	t	1 285	740	812	12
		1000 DM	15 688	12 096	12 962	
1760 12 905	- - - für Heim- und Haushaltstextilien	t	.	.	.	5
	darunter zum Absatz bestimmt	t	2 011	1 845	2 214	3
		1000 DM	28 336	22 359	25 602	
1760 12 906	- - - für technischen und industriellen Bedarf	t	.	.	.	6
	darunter zum Absatz bestimmt	t	699	576	575	6
		1000 DM	9 080	7 786	7 721	
- - aus anderen Fasern						
1760 12 907	- - - für Bekleidung	t	.	.	.	28
	darunter zum Absatz bestimmt	t	6 259	3 262	3 763	28
		1000 DM	154 004	104 159	117 321	
1760 12 908	- - - für Heim- und Haushaltstextilien	t	844	775	768	9
	darunter zum Absatz bestimmt	t	844	775	768	9
		1000 DM	13 812	12 436	11 921	
1760 12 909	- - - für technischen und industriellen Bedarf	t	.	.	.	19
	darunter zum Absatz bestimmt	t	3 704	3 324	3 582	19
		1000 DM	61 372	57 770	58 171	
Fertigerzeugnisse, gewirkt oder gestrickt						
Strumpfhosen, Strümpfe, Kniestrümpfe, Socken u.a. Strümpfe (einschl. Krampfadestrümpfen), gewirkt oder gestrickt						
- Strumpfhosen, aus Gewirken und Gestricken						
- - aus synthetischen Chemiefasern, mit einem Titer der einfachen Garne						
1771 10 330	- - - von weniger als 67 dtex	1000 St	26 990	19 020	22 024	7
		1000 DM	40 953	25 007	28 368	
1771 10 350	- - - von 67 dtex oder mehr	1000 St	.	.	.	1
		1000 DM	.	.	.	
1771 10 370	- - aus anderen Spinnstoffen	1000 St	611	.	.	8
		1000 DM	2 112	.	.	
1771 10 500	- Damenstrümpfe (einschl. Kniestrümpfen) mit einem Titer der einfachen Garne von weniger als 67 dtex	1000 Paar	21 924	22 192	21 843	12
		1000 DM	22 252	18 179	19 270	
- Andere Strumpfwaren (einschl. Krampfadestrümpfen)						
- - Herrenstrümpfe						
- - - aus Chemiefasern						
1771 10 901	- - - aus Chemiefasern	1000 Paar	.	.	.	2
		1000 DM	.	.	.	
1771 10 903	- - - aus anderen Spinnstoffen	1000 Paar	8 821	9 139	9 148	14
		1000 DM	28 944	25 484	24 560	

5 Produktion nach Güterarten - Deutschland

Melde-Nr.	Bezeichnung	Einheit	4. VJ 2000	3. VJ 2001	4. VJ 2001	4. VJ 2001 Anzahl Unternehmen
1	2	3	4	5	6	7
1771 10 905	- - Kinderstrümpfe - - - aus Chemiefasern	1000 Paar 1000 DM	.	-	-	-
1771 10 907	- - - aus anderen Spinnstoffen	1000 Paar 1000 DM	1 243 3 000	.	.	7
1771 10 909	- - Andere Strumpfwaren (z.B. Krampfaderstrümpfe)	1000 Paar 1000 DM	5 864 102 778	6 116 113 255	6 735 111 040	22
	Pullover, Strickjacken, Westen u.ä. Waren (einschl. Unterziehpullis), gewirkt oder gestrickt					
	- Pullover, Strickjacken, Westen u.ä. Waren aus Wolle oder feinen Tierhaaren					
1772 10 310	- - für Männer oder Knaben	1000 St 1000 DM	109 5 329	166 10 669	62 3 414	6
1772 10 320	- - für Frauen oder Mädchen	1000 St 1000 DM	350 27 000	416 35 902	322 27 138	27
1772 10 330	- - Pullover mit einem Anteil an Wolle von 50 GHT oder mehr und mit einem Stückgewicht von 600 g oder mehr	1000 St 1000 DM	28 1 471	32 1 776	25 1 349	4
	- Unterziehpullis					
1772 10 530	- - aus Baumwolle	1000 St 1000 DM	.	.	.	2
1772 10 550	- - aus Chemiefasern	1000 St 1000 DM	.	.	.	1
	- Andere Pullover, Strickjacken, Westen u.ä. Waren aus Baumwolle					
1772 10 610	- - für Männer oder Knaben	1000 St 1000 DM	420 17 305	416 17 675	303 15 304	10
1772 10 620	- - für Frauen oder Mädchen	1000 St 1000 DM	608 19 815	583 17 590	506 16 195	22
	- Pullover, Strickjacken, Westen u.ä. Waren aus Chemiefasern					
1772 10 710	- - für Männer oder Knaben	1000 St 1000 DM	15 446	.	.	2
1772 10 720	- - für Frauen oder Mädchen	1000 St 1000 DM	1 391 73 670	1 651 83 450	1 642 77 409	34
1772 10 900	- Pullover, Strickjacken, Westen u.ä. Waren aus anderen Spinnstoffen	1000 St 1000 DM	623 26 229	598 29 790	512 22 588	28
	Bekleidung					
	Lederbekleidung					
1810 10 010	- Mäntel	1000 St 1000 DM	-	.	.	2
1810 10 030	- Kombinationen, Anzüge und Kostüme	1000 St 1000 DM	.	.	.	2
1810 10 050	- Jacken	1000 St 1000 DM	19 7 180	26 9 788	25 9 173	13
1810 10 070	- Hosen und Röcke	1000 St 1000 DM	15 2 457	9 2 154	8 1 706	6
1810 10 090	- Andere Bekleidung aus Leder	1000 St 1000 DM	0 .	.	0 58	4
	Bekleidung (ohne Lederbekleidung)					
	Arbeits- und Berufsbekleidung für Männer					
	Kombinationen und Jacken					
1821 11 210	- - aus Baumwolle	1000 St 1000 DM	55 2 729	38 1 958	42 2 162	16
1821 11 260	- - aus synthetischen Chemiefasern	1000 St 1000 DM	.	.	.	7
1821 11 270	- - aus künstlichen Chemiefasern	1000 St 1000 DM	.	.	.	1
	- Jacken					
1821 11 310	- - aus Baumwolle	1000 St 1000 DM	273 10 456	196 7 078	230 9 743	17
1821 11 360	- - aus synthetischen Chemiefasern	1000 St 1000 DM	6 213	5 178	6 200	8
1821 11 370	- - aus künstlichen Chemiefasern	1000 St 1000 DM	.	.	.	1

5 Produktion nach Güterarten - Deutschland

Melde-Nr.	Bezeichnung	Einheit	4. VJ 2000	3. VJ 2001	4. VJ 2001	4. VJ 2001 Anzahl Unternehmen
1	2	3	4	5	6	7
	Lange Hosen (einschl. Kniebundhosen u.ä. Hosen), Latzhosen - Lange Hosen (einschl. Kniebundhosen u.ä. Hosen) - - aus Baumwolle	1000 St 1000 DM	318 11 212	282 9 445	310 10 727	24
1821 12 410	- - aus synthetischen oder künstlichen Chemiefasern	1000 St 1000 DM	10 340	10 307	15 400	13
1821 12 450	- Latzhosen - - aus Baumwolle	1000 St 1000 DM	376 12 610	340 11 712	337 12 252	15
1821 12 510	- - aus synthetischen oder künstlichen Chemiefasern	1000 St 1000 DM	12 429	7 268	10 348	11
1821 12 550						
	Arbeits- und Berufsbekleidung für Frauen					
	Kombinationen und Jacken - Kombinationen - - aus Baumwolle	1000 St 1000 DM	3
1821 21 210	- - aus synthetischen Chemiefasern	1000 St 1000 DM	. .	- -	- -	-
1821 21 260	- - aus künstlichen Chemiefasern	1000 St 1000 DM	- -	- -	- -	-
1821 21 270	- Jacken - - aus Baumwolle	1000 St 1000 DM	2 53	1 31	1 23	3
1821 21 310	- - aus synthetischen Chemiefasern	1000 St 1000 DM	1
1821 21 360	- - aus künstlichen Chemiefasern	1000 St 1000 DM	- -	- -	- -	-
1821 21 370						
	Lange Hosen (einschl. Kniebundhosen u.ä. Hosen), Latzhosen - Lange Hosen (einschl. Kniebundhosen u.ä. Hosen) - - aus Baumwolle	1000 St 1000 DM	16 279	12 207	14 203	8
1821 22 410	- - aus synthetischen oder künstlichen Chemiefasern	1000 St 1000 DM	14 396	5
1821 22 450	- Latzhosen - - aus Baumwolle	1000 St 1000 DM	0 4	4
1821 22 510	- - aus synthetischen oder künstlichen Chemiefasern	1000 St 1000 DM	3
1821 22 550						
	Andere Arbeits- und Berufsbekleidung für Männer oder Frauen - Andere Arbeits- und Berufsbekleidung, für Männer - - aus Baumwolle	1000 St 1000 DM	1 769 4 512	3 585 3 585	3 437 3 437	21
1821 30 110	- - aus Chemiefasern	1000 St 1000 DM	62 5 197	84 5 710	109 7 001	18
1821 30 150	- Schürzen, Kittel u.a. Arbeits- und Berufsbekleidung, für Frauen - - aus Baumwolle	1000 St 1000 DM	74 1 365	64 1 215	60 1 145	12
1821 30 210	- - aus Chemiefasern	1000 St 1000 DM	67 976	61 1 113	57 1 136	9
1821 30 250						
	Oberbekleidung (ohne Arbeits- und Berufsbekleidung), aus Gewirken oder Gestrickten					
	Mäntel, Anoraks, Windjacken, Blousons u.ä. Waren, für Männer oder Knaben - Mäntel (einschl. Kurzmäntel), Umhänge u.ä. Waren	1000 St 1000 DM	2
1822 11 100	- Anoraks, Windjacken, Blousons u.ä. Waren	1000 St 1000 DM	2
1822 11 200						
	Anzüge, Kombinationen, Jacken, lange Hosen (einschl. Kniebundhosen u.ä. Hosen), Latzhosen und kurze Hosen, für Männer oder Knaben - Anzüge	1000 St 1000 DM	68 15 088	110 22 958	59 18 773	5
1822 12 100	- Kombinationen	1000 St 1000 DM	1
1822 12 200	- Jacken	1000 St 1000 DM	41 7 255	5
1822 12 300						

5 Produktion nach Güterarten - Deutschland

Melde-Nr.	Bezeichnung	Einheit	4. VJ 2000	3. VJ 2001	4. VJ 2001	4. VJ 2001 Anzahl Unternehmen
1	2	3	4	5	6	7
1822 12 400	- Lange Hosen (einschl. Kniebundhosen u.ä. Hosen)	1000 St 1000 DM	78 5 052	86 5 231	40 2 923	6
1822 12 500	- Latzhosen und kurze Hosen	1000 St 1000 DM	.	.	.	1
1822 13 100	Mäntel, Anoraks, Windjacken, Blousons u.ä. Waren, für Frauen oder Mädchen - Mäntel (einschl. Kurzmäntel), Umhänge u.ä. Waren	1000 St 1000 DM	664	.	.	5
1822 13 200	- Anoraks, Windjacken, Blousons u.ä. Waren	1000 St 1000 DM	.	.	.	2
1822 14 100	Kostüme, Kombinationen, Jacken, lange Hosen (einschl. Kniebundhosen u.ä. Hosen), Latzhosen und kurze Hosen, Kleider, Röcke und Hosenröcke, für Frauen oder Mädchen - Kostüme	1000 St 1000 DM	88 4 894	79 5 666	77 4 703	5
1822 14 200	- Kombinationen	1000 St 1000 DM	2 162	2 134	2 165	5
1822 14 300	- Jacken	1000 St 1000 DM	107 9 462	135 14 689	79 8 414	14
1822 14 400	- Lange Hosen (einschl. Kniebundhosen u.ä. Hosen)	1000 St 1000 DM	448 11 421	296 7 136	339 8 341	15
1822 14 500	- Latzhosen und kurze Hosen	1000 St 1000 DM	.	.	.	2
1822 14 700	- Kleider	1000 St 1000 DM	56 2 171	19 1 468	21 823	10
1822 14 800	- Röcke und Hosenröcke	1000 St 1000 DM	217 10 829	165 9 048	119 6 229	23
1822 21 110	Oberbekleidung (ohne solche aus Gewirken oder Gestrickten) für Männer oder Knaben Mäntel, Anoraks, Windjacken, Blousons u.ä. Waren - Mäntel (einschl. Kurzmäntel), Umhänge u.ä. Waren - - aus Baumwolle, Stückgewicht von 1 kg oder weniger	1000 St 1000 DM	.	.	.	1
1822 21 140	- - aus Wolle oder feinen Tierhaaren	1000 St 1000 DM	12 2 780	20 5 950	15 3 728	7
1822 21 150	- - aus Chemiefasern, Stückgewicht von 1 kg oder weniger	1000 St 1000 DM	.	5 787	3 .	3
1822 21 190	- - aus Baumwolle, Chemiefasern oder anderen Spinnstoffen, Stückgewicht von mehr als 1 kg - Anoraks, Windjacken, Blousons u.ä. Waren	1000 St 1000 DM	5 864	611	3 432	4
1822 21 210	- - aus Baumwolle	1000 St 1000 DM	175	.	.	3
1822 21 250	- - aus Chemiefasern	1000 St 1000 DM	.	.	.	7
1822 21 290	- - aus anderen Spinnstoffen	1000 St 1000 DM	.	-	.	1
1822 22 110	Anzüge und Kombinationen - Anzüge - - aus Baumwolle	1000 St 1000 DM	.	.	.	3
1822 22 140	- - aus Wolle oder feinen Tierhaaren	1000 St 1000 DM	143 42 291	122 38 512	112 34 640	22
1822 22 190	- - aus anderen Spinnstoffen	1000 St 1000 DM	20 3 420	10 2 154	11 2 071	10
1822 22 210	- - aus Baumwolle	1000 St 1000 DM	-	-	-	-
1822 22 240	- - aus Wolle oder feinen Tierhaaren	1000 St 1000 DM	2 413	.	.	2
1822 22 290	- - aus anderen Spinnstoffen	1000 St 1000 DM	60 2 312	.	56 1 610	3

5 Produktion nach Güterarten - Deutschland

Melde-Nr.	Bezeichnung	Einheit	4. VJ 2000	3. VJ 2001	4. VJ 2001	4. VJ 2001 Anzahl Unternehmen
1	2	3	4	5	6	7
	Jacken					
	- aus Baumwolle, Wolle oder feinen Tierhaaren oder aus anderen Spinnstoffen					
1822 23 310	- - aus Baumwolle	1000 St 1000 DM	30 3 042	6
1822 23 340	- - aus Wolle oder feinen Tierhaaren	1000 St 1000 DM	230 38 790	212 39 357	163 29 941	26
1822 23 390	- - aus anderen Spinnstoffen	1000 St 1000 DM	112 11 798	19
	Lange Hosen (einschl. Kniebundhosen u.ä. Hosen), Latzhosen (ohne Arbeits- und Berufsbekleidung), kurze Hosen					
	- Lange Hosen (einschl. Kniebundhosen u.ä. Hosen) aus Rippenschußsamt und -plüsch, Demin, anderen Baumwollstoffen, Chemiefasern; lange und kurze Hosen, aus Wolle oder feinen Tierhaaren, lange Hosen, Latzhosen und kurze Hosen, aus anderen Spinnstoffen					
1822 24 410	- - Lange Hosen aus Rippenschußsamt und -plüsch	1000 St 1000 DM	. .	36 2 790	. .	2
1822 24 420	- - Lange Hosen aus Denim	1000 St 1000 DM	128 3 819	102 3 095	167 5 290	9
1822 24 430	- - Lange Hosen aus anderen Baumwollstoffen	1000 St 1000 DM	556 31 387	482 31 578	378 21 526	23
1822 24 440	- - Lange und kurze Hosen, aus Wolle oder feinen Tierhaaren	1000 St 1000 DM	525 39 803	681 53 882	350 26 325	27
1822 24 460	- - Lange Hosen aus synthetischen Chemiefasern	1000 St 1000 DM	1 115 33 246	898 29 147	595 26 796	12
1822 24 470	- - Lange Hosen aus künstlichen Chemiefasern	1000 St 1000 DM	9 525	12 766	15 338	3
1822 24 490	- - Lange Hosen, Latzhosen und kurze Hosen, aus anderen Spinnstoffen	1000 St 1000 DM	288 17 824	212 15 446	184 13 134	16
	- Latzhosen					
1822 24 510	- - aus Baumwolle	1000 St 1000 DM	1
1822 24 590	- - aus Wolle, feinen Tierhaaren oder Chemiefasern	1000 St 1000 DM	- -	- -	- -	-
	- Kurze Hosen					
1822 24 610	- - aus Baumwolle	1000 St 1000 DM	- -	- -	- -	-
1822 24 660	- - aus synthetischen Chemiefasern	1000 St 1000 DM	- -	. .	- -	-
1822 24 670	- - aus künstlichen Chemiefasern	1000 St 1000 DM	. .	- -	- -	-
	Oberbekleidung (ohne solche aus Gewirken oder Gestrickten) für Frauen oder Mädchen					
	Mäntel, Anoraks, Windjacken, Blousons u.ä. Waren					
	- Mäntel (einschl. Kurzmäntel), Umhänge u.ä. Waren					
1822 31 110	- - aus Baumwolle, Stückgewicht von 1 kg oder weniger	1000 St 1000 DM	2 490	1 110	0 118	4
1822 31 140	- - aus Wolle oder feinen Tierhaaren	1000 St 1000 DM	47 10 727	123 32 603	50 10 539	29
1822 31 150	- - aus Chemiefasern, Stückgewicht von 1 kg oder weniger	1000 St 1000 DM	. 1 588	. 7 316	. 2 126	6
1822 31 190	- - aus Baumwolle, Chemiefasern oder anderen Spinnstoffen, Stückgewicht von mehr als 1 kg	1000 St 1000 DM	343 34 239	509 72 941	242 25 227	18
	- Anoraks, Windjacken, Blousons u.ä. Waren					
1822 31 210	- - aus Baumwolle	1000 St 1000 DM	44 3 935	40 3 255	32 2 686	6
1822 31 250	- - aus Chemiefasern	1000 St 1000 DM	16 1 470	32 3 486	14 1 050	8
1822 31 290	- - aus anderen Spinnstoffen	1000 St 1000 DM	5

5 Produktion nach Güterarten - Deutschland

Melde-Nr.	Bezeichnung	Einheit	4. VJ 2000	3. VJ 2001	4. VJ 2001	4. VJ 2001 Anzahl Unternehmen
1	2	3	4	5	6	7
	Kostüme, Kombinationen					
	- Kostüme					
1822 32 110	- - aus Baumwolle	1000 St 1000 DM	260 14 523	245 14 023	216 11 178	6
1822 32 140	- - aus Wolle oder feinen Tierhaaren	1000 St 1000 DM	12 5 774	16 9 758	11 4 831	11
1822 32 190	- - aus anderen Spinnstoffen	1000 St 1000 DM	111 6 047	92 8 512	108 4 928	21
1822 32 210	- Kombinationen					
	- - aus Baumwolle	1000 St 1000 DM	3 326	.	.	1
1822 32 240	- - aus Wolle oder feinen Tierhaaren	1000 St 1000 DM	6 1 317	.	.	3
1822 32 290	- - aus anderen Spinnstoffen	1000 St 1000 DM	143 8 649	172 10 083	99 5 860	11
	Jacken					
	- aus Baumwolle, Wolle oder feinen Tierhaaren und aus anderen Spinnstoffen					
1822 33 310	- - aus Baumwolle	1000 St 1000 DM	.	253 32 512	110 14 698	28
1822 33 340	- - aus Wolle oder feinen Tierhaaren	1000 St 1000 DM	229 33 342	455 78 474	229 33 096	40
1822 33 390	- - aus anderen Spinnstoffen	1000 St 1000 DM	286 29 241	354 43 611	299 31 657	48
	Kleider, Röcke und Hosenröcke					
	- Kleider					
1822 34 710	- - aus Baumwolle	1000 St 1000 DM	70 5 030	57 3 941	55 4 737	26
1822 34 740	- - aus Wolle oder feinen Tierhaaren	1000 St 1000 DM	2 334	3 .	1 .	7
1822 34 760	- - aus synthetischen Chemiefasern	1000 St 1000 DM	159 9 937	170 8 462	145 9 367	18
1822 34 770	- - aus künstlichen Chemiefasern	1000 St 1000 DM	55 4 681	39 3 883	31 2 657	12
1822 34 780	- - aus Seide, Schappeseide oder Bourreteseide	1000 St 1000 DM	7 2 125	10 2 209	4 1 489	10
1822 34 790	- - aus anderen Spinnstoffen	1000 St 1000 DM	166 13 586	165 15 031	112 10 064	20
1822 34 810	- Röcke und Hosenröcke					
	- - aus Baumwolle	1000 St 1000 DM	581 23 685	574 26 092	361 15 093	31
1822 34 840	- - aus Wolle oder feinen Tierhaaren	1000 St 1000 DM	265 10 705	210 12 454	131 6 180	30
1822 34 860	- - aus synthetischen Chemiefasern	1000 St 1000 DM	383 19 703	286 15 623	249 13 708	29
1822 34 870	- - aus künstlichen Chemiefasern	1000 St 1000 DM	71 3 145	41 1 648	37 1 984	19
1822 34 890	- - aus anderen Spinnstoffen	1000 St 1000 DM	398 16 060	548 28 351	340 15 657	34
	Lange Hosen (einschl. Kniebundhosen u.ä. Hosen), Latzhosen und kurze Hosen					
	- Lange Hosen (einschl. Kniebundhosen u.ä. Hosen)					
1822 35 410	- - aus Rippenschußsamt und -plüsch	1000 St 1000 DM	.	.	.	1
1822 35 420	- - aus Denim	1000 St 1000 DM	175 4 970	286 9 845	171 5 017	12
1822 35 430	- - aus anderen Baumwollstoffen	1000 St 1000 DM	1 467 75 556	1 873 106 526	1 439 72 136	51
1822 35 440	- - aus Wolle oder feinen Tierhaaren	1000 St 1000 DM	383 31 197	505 41 516	377 29 720	28
1822 35 460	- - aus synthetischen Chemiefasern	1000 St 1000 DM	710 30 721	532 27 800	570 28 820	37
1822 35 470	- - aus künstlichen Chemiefasern	1000 St 1000 DM	367 12 499	317 11 255	346 11 135	21
1822 35 510	- Latzhosen					
	- - aus Baumwolle	1000 St 1000 DM	.	.	.	1
1822 35 590	- - aus Wolle, feinen Tierhaaren oder Chemiefasern	1000 St 1000 DM	.	.	.	1

5 Produktion nach Güterarten - Deutschland

Melde-Nr.	Bezeichnung	Einheit	4. VJ 2000	3. VJ 2001	4. VJ 2001	4. VJ 2001 Anzahl Unternehmen
1	2	3	4	5	6	7
1822 35 610	- Kurze Hosen u.a. Hosen, aus anderen Spinnstoffen - - Kurze Hosen - - - aus Baumwolle	1000 St 1000 DM	2
1822 35 640	- - - aus Wolle oder feinen Tierhaaren	1000 St 1000 DM	- -	- -	- -	-
1822 35 660	- - - aus synthetischen Chemiefasern	1000 St 1000 DM	- -	1
1822 35 670	- - - aus künstlichen Chemiefasern	1000 St 1000 DM	- -	- -	- -	-
1822 35 690	- - Andere Hosen aus anderen Spinnstoffen	1000 St 1000 DM	290 12 269	432 22 407	314 15 126	21
Wäsche aus Gewirken oder Gestrickten						
1823 11 100	Hemden für Männer oder Knaben - Hemden für Männer oder Knaben	1000 St 1000 DM	26 1 016	23 947	13 548	5
1823 12 200	Slips u.a. Unterhosen, Nachthemden und Schlafanzüge, Bademäntel und -jacken, Hausmäntel u.ä. Waren, für Männer oder Knaben - Slips u.a. Unterhosen	1000 St 1000 DM	4 998 35 573	3 119 26 182	3 479 29 100	26
1823 12 300	- Nachthemden und Schlafanzüge	1000 St 1000 DM	94 4 118	84 3 746	81 3 186	10
1823 12 400	- Bademäntel und -jacken, Hausmäntel u.ä. Waren	1000 St 1000 DM	4 241	2 92	3 148	6
1823 13 100	Blusen und Hemdblusen für Frauen oder Mädchen - Blusen und Hemdblusen	1000 St 1000 DM	881 25 775	936 35 113	858 26 738	30
1823 14 200	Slips u.a. Unterhosen, Nachthemden und Schlafanzüge, Bademäntel und -jacken, Negliges, Hausmäntel u.ä. Waren, Unterkleider und Unterröcke, für Frauen oder Mädchen - Slips u.a. Unterhosen	1000 St 1000 DM	12 601 55 315	8 757 39 072	10 336 43 704	36
1823 14 300	- Nachthemden und Schlafanzüge	1000 St 1000 DM	1 538 32 843	895 19 198	813 17 530	17
1823 14 400	- Bademäntel und -jacken, Negliges, Hausmäntel u.ä. Waren	1000 St 1000 DM	62 2 579	7 505	9 502	6
1823 14 500	- Unterkleider und Unterröcke	1000 St 1000 DM	811 4 838	342 1 628	432 1 920	6
Andere Wäsche (ohne solche aus Gewirken oder Gestrickten)						
1823 21 110	Hemden für Männer oder Knaben - aus Baumwolle, Chemiefasern und aus anderen Spinnstoffen - - aus Baumwolle	1000 St 1000 DM	313 11 941	316 11 304	281 10 054	15
1823 21 150	- - aus Chemiefasern	1000 St 1000 DM	48 1 103	34 779	53 905	6
1823 21 190	- - aus anderen Spinnstoffen	1000 St 1000 DM	- -	- -	- -	-
1823 22 210	Slips u.a. Unterhosen, Nachthemden und Schlafanzüge, Unterhemden, Bademäntel und -jacken, Hausmäntel u.ä. Waren, für Männer oder Knaben - Slips u.a. Unterhosen - - aus Baumwolle	1000 St 1000 DM	2
1823 22 290	- - aus anderen Spinnstoffen	1000 St 1000 DM	- -	- -	- -	-
1823 22 310	- Nachthemden und Schlafanzüge - - aus Baumwolle	1000 St 1000 DM	3 .	3 214	. .	3
1823 22 390	- - aus anderen Spinnstoffen	1000 St 1000 DM	. .	- -	- -	-
1823 22 410	- Unterhemden, Bademäntel und -jacken, Hausmäntel u.ä. Waren - - aus Baumwolle	1000 St 1000 DM	58 2 526	26 1 693	34 2 196	5
1823 22 490	- - aus anderen Spinnstoffen	1000 St 1000 DM	- -	- -	- -	-

5 Produktion nach Güterarten - Deutschland

Melde-Nr.	Bezeichnung	Einheit	4. VJ 2000	3. VJ 2001	4. VJ 2001	4. VJ 2001 Anzahl Unternehmen
1	2	3	4	5	6	7
1823 23 110	Blusen und Hemdblusen für Frauen oder Mädchen - aus Baumwolle, Chemiefasern, Seide, Schappeseide, Bourreteseide und aus anderen Spinnstoffen - - aus Baumwolle	1000 St 1000 DM	619 19 474	622 25 002	570 19 433	43
1823 23 150	- - aus Chemiefasern	1000 St 1000 DM	1 557 66 190	1 585 76 173	1 198 58 054	40
1823 23 180	- - aus Seide, Schappeseide oder Bourreteseide	1000 St 1000 DM	70 2 922	83 4 739	50 2 397	12
1823 23 190	- - aus anderen Spinnstoffen	1000 St 1000 DM	260 11 996	291 16 264	206 10 490	27
1823 24 310	Nachthemden, Schlafanzüge, Negliges, Bademäntel und -jacken, Hausmäntel, Unterhemden, Slips, für Frauen oder Mädchen - Nachthemden und Schlafanzüge - - aus Baumwolle	1000 St 1000 DM	87 2 816	102 5 466	82 4 042	10
1823 24 350	- - aus Chemiefasern	1000 St 1000 DM	.	.	.	2
1823 24 390	- - aus anderen Spinnstoffen	1000 St 1000 DM	.	841	735	3
1823 24 510	- Unterkleider und Unterröcke aus Baumwolle, Chemiefasern und aus anderen Spinnstoffen - - aus Baumwolle	1000 St 1000 DM	.	-	-	-
1823 24 550	- - aus Chemiefasern	1000 St 1000 DM	-	-	-	-
1823 24 590	- - aus anderen Spinnstoffen	1000 St 1000 DM	-	-	-	-
1823 24 610	- Negliges, Bademäntel und -jacken, Hausmäntel u.ä. Waren, aus Baumwolle und Chemiefasern - - aus Baumwolle	1000 St 1000 DM	53 3 336	37 2 181	46 2 825	5
1823 24 650	- - aus Chemiefasern	1000 St 1000 DM	.	.	.	1
1823 24 710	- Unterhemden, Slips u.ä. Unterhosen, aus Baumwolle und Chemiefasern - - aus Baumwolle	1000 St 1000 DM	185 269	.	.	1
1823 24 750	- - aus Chemiefasern	1000 St 1000 DM	15 358	.	.	2
1823 24 890	- - Negliges, Bademäntel und -jacken, Hausmäntel, Unterhemden, Slips u.ä. Unterhosen, aus anderen Spinnstoffen	1000 St 1000 DM	-	-	-	-
1823 25 300	Büstenhalter, Hüftgürtel, Miederhosen, Korsetts, Hosenträger, Strumpfhalter, Strumpfbänder u.ä. Waren, Teile dafür, auch aus Gewirken oder Gestricken - Büstenhalter	1000 St 1000 DM	725 11 424	464 7 011	381 6 298	14
1823 25 500	- Hüftgürtel, Miederhosen, Korsetts	1000 St 1000 DM	180 3 762	187 3 576	177 3 334	11
1823 25 700	- Hosenträger, Strumpfhalter, Strumpfbänder u.ä. Waren, Teile dafür	1000 DM	.	50	34	4
1823 30 300	T-Shirts und Unterhemden, aus Gewirken oder Gestricken - aus Baumwolle	1000 St 1000 DM	10 993 95 432	7 163 87 685	8 425 88 551	53
1823 30 900	- aus anderen Spinnstoffen	1000 St 1000 DM	1 113 27 242	623 16 125	666 16 265	29
1824 11 010	Bekleidung und Bekleidungszubehör aus Gewirken oder Gestricken, für Kleinkinder - Mäntel und Jacken	1000 St 1000 DM	177 3 535	.	.	2
1824 11 020	- Spielanzüge	1000 St 1000 DM	140 3 244	.	.	1

5 Produktion nach Güterarten - Deutschland

Melde- Nr.	Bezeichnung	Einheit	4. VJ 2000	3. VJ 2001	4. VJ 2001	4. VJ 2001 Anzahl Unternehmen
1	2	3	4	5	6	7
1824 11 030	- Unterwäsche	1000 St 1000 DM	273 1 113	420 1 549	305 1 167	6
1824 11 040	- Strampelanzüge	1000 St 1000 DM	331 6 532	.	.	4
1824 11 050	- Mullwindeln	t 1000 DM	-	-	-	-
1824 11 090	- Andere Bekleidung und Bekleidungszubehör	t 1000 DM	56 7 304	73 8 565	44 6 212	4
1824 12 100	Trainingsanzüge, Skianzüge, Badeanzüge und Badehosen, andere Bekleidung - Trainingsanzüge	1000 St 1000 DM	.	.	.	3
1824 12 300	- Skianzüge	1000 St 1000 DM	.	-	-	-
1824 12 400	- Badeanzüge und Badehosen - - für Männer oder Knaben	1000 St 1000 DM	37 515	11 178	19 215	7
1824 12 500	- - für Frauen oder Mädchen	1000 St 1000 DM	458 18 482	104 5 562	340 17 288	10
1824 12 900	- Andere Bekleidung	1000 St 1000 DM	222 11 510	151 9 254	140 8 579	13
1824 13 730	Handschuhe - Handschuhe - - mit Kunststoff oder Kautschuk getränkt, bestrichen oder überzogen	1000 Paar 1000 DM	.	.	.	1
1824 13 750	- - Andere Handschuhe	1000 Paar 1000 DM	397 1 635	412 1 755	385 1 859	4
1824 14 300	Anderes konfektioniertes Bekleidungszubehör, aus Gewirken oder Gestricken; Teile für Bekleidung oder für Bekleidungszubehör, aus Gewirken oder Gestricken - Schals, Umschlagtücher, Halstücher, Kragenschoner, Kopftücher, Schleier u.ä. Waren	1000 St 1000 DM	88 541	102 520	76 401	5
1824 14 500	- Krawatten, Schleifen (z.B. Querbinde) und Krawattenschals	1000 St 1000 DM	-	-	-	-
1824 14 900	- Anderes konfektioniertes Bekleidungszubehör, Teile für Bekleidung oder für Bekleidungszubehör	1000 DM	14 458	4 751	4 801	8
1824 21 000	Bekleidung und Bekleidungszubehör aus Spinnstoffen (ohne solche aus Gewirken oder Getricken) Bekleidung und Bekleidungszubehör für Kleinkinder	1000 DM	76	44	185	3
1824 22 110	Anderer Bekleidung, auch Trainingsanzüge, Skianzüge, Badeanzüge und -hosen (ohne Arbeits- und Berufsbekleidung) - für Männer oder Knaben - - aus Baumwolle	1000 St 1000 DM	-	-	-	-
1824 22 140	- - aus Wolle oder feinen Tierhaaren	1000 St 1000 DM	10 853	3 291	3 334	6
1824 22 150	- - aus Chemiefasern	1000 St 1000 DM	99 4 382	47 2 276	60 2 495	6
1824 22 190	- - aus anderen Spinnstoffen	1000 St 1000 DM	14 483	11 382	13 416	5
1824 22 210	- für Frauen oder Mädchen - - aus Baumwolle	1000 St 1000 DM	10 439	8 263	7 236	5
1824 22 240	- - aus Wolle oder feinen Tierhaaren	1000 St 1000 DM	4 398	8 857	3 317	6
1824 22 250	- - aus Chemiefasern	1000 St 1000 DM	62 4 334	25 2 394	36 2 968	9
1824 22 290	- - aus anderen Spinnstoffen	1000 St 1000 DM	6 719	39 .	9 825	7
1824 22 300	- Skianzüge	1000 St 1000 DM	.	.	-	-

5 Produktion nach Güterarten - Deutschland

Melde-Nr.	Bezeichnung	Einheit	4. VJ 2000	3. VJ 2001	4. VJ 2001	4. VJ 2001 Anzahl Unternehmen
1	2	3	4	5	6	7
1824 22 400	- Badeanzüge und Badehosen - - für Männer oder Knaben	1000 St 1000 DM	- -	. .	- -	-
1824 22 500	- - für Frauen oder Mädchen	1000 St 1000 DM	1
1824 23 110	Taschentücher, Schals, Umschlagtücher, Krawatten, Handschuhe, anderes konfektioniertes Bekleidungszubehör; Teile für Bekleidung oder Bekleidungszubehör - Taschentücher und Ziertaschentücher - - aus Baumwolle	1000 St 1000 DM	- -	- -	- -	-
1824 23 190	- - aus anderen Spinnstoffen	1000 St 1000 DM	2
1824 23 340	- Schals, Umschlagtücher, Halstücher, Kragenschoner, Kopftücher, Schleier u.ä. Waren - - aus Wolle oder feinen Tierhaaren	1000 St 1000 DM	6
1824 23 380	- - aus Seide, Schappe- oder Bourretteseide	1000 St 1000 DM	3 168	3
1824 23 390	- - aus anderen Spinnstoffen	1000 St 1000 DM	8
1824 23 550	- Krawatten, Schleifen (z.B. Querbinder) und Krawattenschals - - aus Chemiefasern	1000 St 1000 DM	272 1 276	2
1824 23 580	- - aus Seide, Schappe- oder Bourretteseide	1000 St 1000 DM	572 7 235	364 5 651	553 7 188	4
1824 23 590	- - aus anderen Spinnstoffen	1000 St 1000 DM	1
1824 23 700	- Handschuhe	1000 Paar 1000 DM	- -	-
1824 23 930	- Anderes konfektioniertes Bekleidungszubehör, Teile für Bekleidung oder Bekleidungszubehör - - Anderes konfektioniertes Bekleidungszubehör	1000 DM	6 932	15 422	9 189	11
1824 23 950	- - Teile für Bekleidung oder für Bekleidungszubehör	1000 DM	.	1 910	1 779	4
1824 31 730	Bekleidungszubehör aus Leder oder rekonstituiertem Leder - Schutzhandschuhe u.ä. Handschuhe (ohne Spezialsporthandschuhe) - - Schutzhandschuhe für alle Berufe	1000 Paar 1000 DM	88 722	86 695	99 837	3
1824 31 750	- - Andere Handschuhe und Fausthandschuhe	1000 Paar 1000 DM	120 4 280	23 705	27 832	4
1824 31 800	- Gürtel, Koppel und Schulterriemen	1000 St 1000 DM	1 851 9 642	1 271 8 580	1 355 8 680	10
1824 31 900	- Anderes Bekleidungszubehör	1000 DM	.	.	.	1
1824 32 100	Bekleidung aus Filz oder Vliesstoffen; Bekleidung aus Spinnstoffen, getränkt oder überzogen - Bekleidung aus kautschutierten oder bestrichenen Gewirken oder Gestricken	1000 DM	.	.	.	1
1824 32 330	- Bekleidung aus Filz und Vlies - - aus Filz	1000 St 1000 DM	1
1824 32 350	- - aus Vlies	1000 St 1000 DM	1 76	2
1824 32 530	- Mäntel (einschl. Kurzmänteln), Umhänge u.ä. Waren, aus bestrichenem oder kautschutiertem Gewebe - - für Männer oder Knaben	1000 St 1000 DM	- -	- -	- -	-
1824 32 550	- - für Frauen oder Mädchen	1000 St 1000 DM	- -	- -	- -	-

5 Produktion nach Güterarten - Deutschland

Melde-Nr.	Bezeichnung	Einheit	4. VJ 2000	3. VJ 2001	4. VJ 2001	4. VJ 2001 Anzahl Unternehmen
1	2	3	4	5	6	7
1824 32 730	- Andere Bekleidung aus bestrichenem oder kautschutiertem Gewebe - für Männer oder Knaben	1000 St 1000 DM	2 373	1 382	5 2 864	3
1824 32 750	- für Frauen oder Mädchen Hüte, andere Kopfbedeckungen und Teile dafür	1000 St 1000 DM	-	-	-	-
1824 41 300	Hutstumpen, Hutrohlinge - Hutstumpen, weder geformt noch randgeformt; Hutplatten, Bandeaux, aus Filz	1000 St 1000 DM	.	-	-	-
1824 41 500	- Hutstumpen oder Hutrohlinge, geflochten oder durch Verbindung von Streifen aus Stoffen aller Art hergestellt, weder geformt noch randgeformt noch ausgestattet	1000 St 1000 DM	.	.	.	1
1824 42 300	Hüte u.a. Kopfbedeckungen; Haarnetze - aus Filz, aus Hutstumpen oder Hutplatten aus Filz hergestellt, auch ausgestattet	1000 St 1000 DM	3 330	1 226	3 384	3
1824 42 500	- geflochten oder durch Verbindung von Streifen aus Stoffen aller Art hergestellt, auch ausgestattet	1000 St 1000 DM	.	.	574	4
1824 42 700	- gewirkt oder gestrickt oder aus Stücken (ohne solche aus Streifen) von Spitzen, Filz oder anderen Spinnstoffserzeugnissen hergestellt, auch ausgestattet; Haarnetze, aus Stoffen aller Art, auch ausgestattet	1000 St 1000 DM	9 968	9 759	7 900	9
1824 43 330	Andere Kopfbedeckungen; Bänder, Innenfutter, Bezüge, Gestelle, Schirme und Kinnbänder, für Kopfbedeckungen - Hüte u.a. Kopfbedeckungen aus Pelzfellen und aus anderen Stoffen - aus Pelzfellen	1000 St 1000 DM	-	-	-	-
1824 43 350	- aus anderen Stoffen	1000 St 1000 DM	57 651	2 036	45 502	5
1824 43 500	- Bänder zur Innenausrüstung, Innenfutter, Bezüge, Gestelle, Schirme und Kinnbänder, für Kopfbedeckungen	1000 DM	.	.	.	1
1830 11 300	Pelze und Pelzwaren Pelzfelle (einschl. Teilen), gegerbt oder zugerichtet - ganze Pelzfelle, auch ohne Kopf, Schwanz oder Klauen, nicht zusammengesetzt, von Kaninchen, Hasen oder Astrachan-, Karakul-, Persianer-, Breitschwanz- u.ä. Lämmern, von indischen, chinesischen, mongolischen oder tibetanischen Lämmern	1000 St 1000 DM	.	.	.	2
1830 11 500	- Andere Pelzfelle (einschl. Köpfen, Schwänzen, Klauen u.a. Teilen, Abfällen und Überresten), auch zusammengesetzt	1000 DM	.	.	.	1
1830 12 300	Bekleidung, Bekleidungszubehör u.a. Waren, aus Pelzfellen - Bekleidung und Bekleidungszubehör aus Pelzfellen von Jungtieren der Sattel- oder Mützenrobbe	1000 DM	.	.	.	1
1830 12 900	- Andere Waren aus Pelzfellen	1000 DM	2 699	5 205	2 427	8
1830 13 000	Künstliches Pelzwerk und Waren daraus	1000 DM	.	.	.	3
1899 00 000	Veredlung von Erzeugnissen dieser Güterabteilung	1000 DM	16 775	17 962	16 589	17

5 Produktion nach Güterarten - Deutschland

Melde-Nr.	Bezeichnung	Einheit	4. VJ 2000	3. VJ 2001	4. VJ 2001	4. VJ 2001 Anzahl Unternehmen
1	2	3	4	5	6	7
	Leder und Lederwaren					
	Sämischeder; Lackleder und folien-kaschierte Lackleder; metallisierte Leder					
1910 10 300	- Sämischeder (einschl. Neusämischeder)	1000 m2	*	-	-	-
	darunter zum Absatz bestimmt	1000 m2	-	-	-	-
		1000 DM	-	-	-	-
1910 10 500	- Lackleder und folien-kaschierte Leder; metallisierte Leder	1000 m2	*	-	-	-
	darunter zum Absatz bestimmt	1000 m2	-	-	-	-
		1000 DM	-	-	-	-
	Rind- und Kalbleder, Roßleder und Leder von anderen Einhufern, enthaart					
1910 20 100	- Gegerbtes Leder aus ganzen Häuten von Rindern und Kälbern, mit einer Oberfläche von 2,6 m2 oder weniger	t	434	333	394	3
		1000 DM	.	10 956	13 534	
	- Anderes Leder aus ganzen Häuten von Rindern und Kälbern, mit einer Oberfläche von 2,6 m2 oder weniger (Boxcalf u.a. bearbeitet)					
1910 20 210	- - für Bekleidung	1000 m2	*	-	-	-
	darunter zum Absatz bestimmt	1000 m2	-	-	-	-
		1000 DM	-	-	-	-
1910 20 220	- - für Schuhe	1000 m2	*	361	255	4
	darunter zum Absatz bestimmt	1000 m2	361	255	277	4
		1000 DM	23 509	18 411	17 536	
1910 20 290	- - für andere Zwecke	1000 m2	*	160	194	4
	darunter zum Absatz bestimmt	1000 m2	160	194	257	4
		1000 DM	10 708	7 806	11 206	
1910 20 300	- Anderes Rind- und Kalbleder, Roßleder und Leder von anderen Einhufern, gegerbt oder nachgegerbt, jedoch nicht zugerichtet, auch gespalten	t	*	11 860	12 437	5
	darunter zum Absatz bestimmt	t	11 860	12 437	11 748	5
		1000 DM	18 254	19 158	17 148	
	- Volleder von Rindern und Kälbern, nach dem Gerben zugerichtet					
1910 20 420	- - Sohlenleder	t	*	-	-	-
	darunter zum Absatz bestimmt	t	-	-	-	-
		1000 DM	-	-	-	-
1910 20 490	- - Anderes Volleder	t	*	.	.	1
	darunter zum Absatz bestimmt	t	.	.	.	1
		1000 DM	.	.	.	
	- Narbenspalt von Rindern und Kälbern, nach dem Gerben zugerichtet					
1910 20 510	- - für Bekleidung	1000 m2	*	.	.	1
	darunter zum Absatz bestimmt	1000 m2	.	.	.	1
		1000 DM	.	.	.	
1910 20 520	- - für Schuhe	1000 m2	*	.	.	2
	darunter zum Absatz bestimmt	1000 m2	.	.	.	2
		1000 DM	.	.	.	
1910 20 530	- - für Möbel	1000 m2	*	1 449	1 599	7
	darunter zum Absatz bestimmt	1000 m2	1 449	1 599	1 687	7
		1000 DM	67 518	83 657	81 938	
1910 20 590	- - für andere Zwecke	1000 m2	*	725	880	4
	darunter zum Absatz bestimmt	1000 m2	725	880	760	4
		1000 DM	.	.	.	
1910 20 600	- Roßleder und Leder von anderen Einhufern, Volleder und Narbenspalt, nach dem Gerben zugerichtet	1000 m2	*	-	-	-
	darunter zum Absatz bestimmt	1000 m2	-	-	-	-
		1000 DM	-	-	-	-
	- Anderes Rind- und Kalbleder, nach dem Gerben zugerichtet					
1910 20 710	- - für Bekleidung	1000 m2	*	-	-	-
	darunter zum Absatz bestimmt	1000 m2	-	-	-	-
		1000 DM	-	-	-	-
1910 20 720	- - für Schuhe	1000 m2	*	.	.	1
	darunter zum Absatz bestimmt	1000 m2	.	.	.	1
		1000 DM	.	.	.	
1910 20 730	- - für Möbel	1000 m2	*	650	550	3
	darunter zum Absatz bestimmt	1000 m2	650	550	714	3
		1000 DM	13 332	10 670	14 092	
1910 20 790	- - für andere Zwecke	1000 m2	*	.	.	3
	darunter zum Absatz bestimmt	1000 m2	.	.	.	3
		1000 DM	.	.	.	
1910 20 800	- Anderes Roßleder und Leder von anderen Einhufern, nach dem Gerben zugerichtet	1000 m2	*	-	-	-
	darunter zum Absatz bestimmt	1000 m2	-	-	-	-
		1000 DM	-	-	-	-

5 Produktion nach Güterarten - Deutschland

Melde-Nr.	Bezeichnung	Einheit	4. VJ 2000	3. VJ 2001	4. VJ 2001	4. VJ 2001 Anzahl Unternehmen
1	2	3	4	5	6	7
1910 31 300	Schaf- oder Lammleder, enthaart - nur gegerbt, nicht zugerichtet, auch gespalten darunter zum Absatz bestimmt	t t 1000 DM	*	-	-	-
1910 31 510	- nach dem Gerben zugerichtet; Pergament- oder Rohhautleder - - für Bekleidung darunter zum Absatz bestimmt	1000 m2 1000 m2 1000 DM	*	-	-	-
1910 31 520	- - für Schuhe darunter zum Absatz bestimmt	1000 m2 1000 m2 1000 DM	*	-	-	-
1910 31 590	- - für andere Zwecke darunter zum Absatz bestimmt	1000 m2 1000 m2 1000 DM	*	-	-	-
1910 32 300	Ziegen- oder Zickelleder, enthaart - nur gegerbt, nicht zugerichtet, auch gespalten darunter zum Absatz bestimmt	t t 1000 DM	*	-	-	-
1910 32 510	- nach dem Gerben zugerichtet; Pergament- oder Rohhautleder - - für Bekleidung darunter zum Absatz bestimmt	1000 m2 1000 m2 1000 DM	*	-	-	-
1910 32 520	- - für Schuhe darunter zum Absatz bestimmt	1000 m2 1000 m2 1000 DM	*	-	-	-
1910 32 590	- - für andere Zwecke darunter zum Absatz bestimmt	1000 m2 1000 m2 1000 DM	*	.	.	1 1
1910 33 300	Leder von Schweinen, enthaart - nur gegerbt darunter zum Absatz bestimmt	t t 1000 DM	*	-	-	-
1910 33 510	- nach dem Gerben zugerichtet; Pergament- oder Rohhautleder - - für Bekleidung darunter zum Absatz bestimmt	1000 m2 1000 m2 1000 DM	*	.	-	-
1910 33 520	- - für Schuhe darunter zum Absatz bestimmt	1000 m2 1000 m2 1000 DM	*	-	-	-
1910 33 590	- - für andere Zwecke darunter zum Absatz bestimmt	1000 m2 1000 m2 1000 DM	*	-	-	-
1910 41 300	Leder von Kriechtieren u.a. Tieren - nur gegerbt darunter zum Absatz bestimmt	t t 1000 DM	*	-	-	-
1910 41 510	- nach dem Gerben zugerichtet - - für Bekleidung darunter zum Absatz bestimmt	1000 m2 1000 m2 1000 DM	*	-	-	-
1910 41 520	- - für Schuhe darunter zum Absatz bestimmt	1000 m2 1000 m2 1000 DM	*	-	-	-
1910 41 590	- - für andere Zwecke darunter zum Absatz bestimmt	1000 m2 1000 m2 1000 DM	*	.	.	1 1
1910 42 000	Lederfaserstoff in Platten, Blättern oder Streifen, auch in Rollen darunter zum Absatz bestimmt	1000 m2 1000 m2 1000 DM	*	4 031 4 031 15 685	3 951 3 951 16 004	3 378 3 378 14 199
1910 50 000	Schnitzel u.a. Abfälle von Leder, Pergament-, Rohhautleder oder Lederfaserstoff, nicht zur Herstellung von Waren aus Leder verwendbar; Lederspäne usw.	1000 DM	.	393	.	2
1920 11 000	Sattlerwaren für alle Tiere (einschl. Zugtauen, Leinen, Kniekappen, Maulkörben, Satteldecken, Satteltaschen, Hundedecken u.dgl.), aus Stoffen aller Art	1000 DM	24 782	22 813	23 544	17

5 Produktion nach Güterarten - Deutschland

Melde-Nr.	Bezeichnung	Einheit	4. VJ 2000	3. VJ 2001	4. VJ 2001	4. VJ 2001 Anzahl Unternehmen
1	2	3	4	5	6	7
	Reiseartikel, Handtaschen u.ä. Behältnisse, aus Leder, Lederfaserstoff, Kunststoffolien, Spinnstoffen, Vulkanfiber oder Pappe, oder ganz oder überwiegend mit diesen Stoffen oder mit Papier überzogen					
	- Reisekoffer, Handkoffer, Kosmetikkoffer und Dokumentenkoffer, Aktentaschen, Schulranzen u.ä. Behältnisse					
1920 12 103	- - aus Leder oder Lederfaserstoff	1000 St	112	84	93	13
1920 12 105	- - aus textilen Geweben oder anderem Material	1000 DM	13 492	10 124	10 940	
	- Handtaschen, auch mit Schulterriemen (einschl. solcher ohne Handgriffe)	1000 St	266	302	262	10
	- - aus Leder oder Lederfaserstoff für Damen	1000 DM	14 791	17 302	15 750	
1920 12 201	- - aus Leder oder Lederfaserstoff für Damen	1000 St	69	41	47	7
1920 12 203	- - aus Leder oder Lederfaserstoff für Herren	1000 DM	10 141	5 006	6 266	
1920 12 205	- - aus textilen Geweben oder anderem Material für Damen	1000 St	.	.	.	2
	- - aus textilen Geweben oder anderem Material für Herren	1000 DM	3 393	.	.	2
1920 12 207	- Taschen- oder Handtaschenartikel	1000 St	-	-	.	1
1920 12 303	- - aus Leder oder Lederfaserstoff	1000 DM	13 838	7 375	7 684	10
1920 12 305	- - aus textilen Geweben oder anderem Material	1000 DM	2 948	1 857	2 628	9
1920 12 500	- Reisetaschen, Toilettentaschen (Necessaires), Rucksäcke, Taschen für Sportartikel, Behältnisse für Musikinstrumente u.ä. Behältnisse	1000 DM	62 114	34 082	41 270	29
1920 12 700	- Zusammenstellungen für die Reise (Necessaires) von Waren zur Körperpflege, zum Nähen oder Reinigen von Schuhen oder Bekleidung	1000 St	-	-	-	-
1920 13 000	Uhrarmbänder und Teile dafür (ohne solche aus Metallen)	1000 DM	-	-	-	-
	Waren aus Leder oder Lederfaserstoff	1000 St	504	544	464	6
1920 14 300	- zu technischen Zwecken	1000 DM	4 358	4 775	4 190	
1920 14 500	- Andere Waren	t	489	445	390	9
		1000 DM	43 227	49 450	50 774	
	Wasserdichte Schuhe mit Laufsohlen und Oberteil aus Kautschuk oder Kunststoff	1000 DM	.	21 035	.	25
1930 11 200	- mit Oberteil aus Kautschuk	1000 Paar	-	-	-	-
		1000 DM	-	-	-	-
1930 11 300	- mit Oberteil aus Kunststoff	1000 Paar	.	.	.	2
		1000 DM	.	.	.	
	Andere Schuhe mit Laufsohlen und Oberteil aus Kautschuk oder Kunststoff	1000 Paar	.	.	.	2
1930 12 100	- Sandalen	1000 DM	.	.	.	
1930 12 200	- Andere Schuhe, mit Oberteil aus Kautschuk	1000 Paar	.	.	.	-
		1000 DM	-	-	-	-
	- Andere Schuhe, mit Oberteil aus Kunststoff	1000 Paar	.	.	.	1
1930 12 350	- - Straßenschuhe (Stiefel, Stiefeletten, Halbschuhe)	1000 DM	.	.	.	
1930 12 370	- - Pantoffeln und andere Hausschuhe	1000 Paar	-	-	-	-
		1000 DM	-	-	-	-
	Schuhe mit Oberteil aus Leder	1000 Paar	1 015	971	893	25
1930 13 510	- - für Männer	1000 DM	81 990	80 396	73 753	
	- - für Frauen; Schuhe, die nicht als Männer- oder Frauenschuhe erkennbar sind (Unisex-Schuhe)	1000 Paar	1 974	2 127	2 186	32
1930 13 522	- - - für Frauen	1000 DM	139 861	150 412	155 507	
1930 13 529	- - - Unisex-Schuhe	1000 Paar	206	183	230	6
		1000 DM	26 579	23 385	30 104	

5 Produktion nach Güterarten - Deutschland

Melde-Nr.	Bezeichnung	Einheit	4. VJ 2000	3. VJ 2001	4. VJ 2001	4. VJ 2001 Anzahl Unternehmen
1	2	3	4	5	6	7
1930 13 530	- - für Kinder	1000 Paar	457	491	454	5
	- Sandalen	1000 DM	21 385	26 100	21 559	
1930 13 610	- - für Männer	1000 Paar	95	43	89	7
	- - für Frauen; Sandalen, die nicht als Männer- oder Frauensandalen erkennbar sind (Unisex-Sandalen)	1000 DM	5 197	.	.	
1930 13 620		1000 Paar	1 521	931	1 353	13
		1000 DM	35 045	22 207	26 691	
1930 13 630	- - für Kinder	1000 Paar	318	143	292	4
		1000 DM	6 776	2 129	4 669	
1930 13 700	- Pantoffeln und andere Hausschuhe	1000 Paar	.	.	.	1
		1000 DM	.	.	.	
1930 13 800	- Andere Schuhe mit Oberteil aus Leder oder Lederfaserstoff und Laufsohlen aus Holz, Kork oder aus anderen Stoffen	1000 Paar	-	-	-	-
		1000 DM	-	-	-	-
	Schuhe mit Oberteil aus Spinnstoffen (ohne Sportschuhe)					
	- Pantoffeln u.a. Hausschuhe;					
	Schuhe mit Oberteil aus Spinnstoffen					
1930 14 440	- - Pantoffeln u.a. Hausschuhe	1000 Paar	296	303	258	5
		1000 DM	6 972	5 909	5 285	
1930 14 450	- - Schuhe mit Laufsohlen aus Kautschuk, Kunststoff, Leder oder Lederfaserstoff	1000 Paar	.	152	.	2
		1000 DM	.	.	.	
1930 14 480	- - Schuhe mit Oberteil aus Spinnstoffen und mit Laufsohlen aus Holz oder Kork	1000 Paar	-	-	-	-
		1000 DM	-	-	-	-
1930 14 490	- - Schuhe mit Oberteil aus Spinnstoffen und mit Laufsohlen aus anderen Stoffen	1000 Paar	.	.	.	1
		1000 DM	.	.	.	
1930 21 100	Skistiefel und Skilanglaufschuhe					
	- mit Laufsohlen und Oberteil aus Kautschuk oder Kunststoff	1000 Paar	-	-	-	-
		1000 DM	-	-	-	-
1930 21 500	- mit Laufsohlen aus Kautschuk, Kunststoff, Leder oder Lederfaserstoff und Oberteil aus Leder	1000 Paar	-	-	-	-
		1000 DM	-	-	-	-
1930 22 400	Sportschuhe; Tennis-, Basketball-, Turn-, Trainings-u.ä. Schuhe, mit Laufsohlen aus Kautschuk oder Kunststoff und Oberteil aus Spinnstoffen	1000 Paar	.	116	105	3
		1000 DM	.	1 206	1 286	
	Andere Sportschuhe (ohne Schlittschuhe und Rollschuhe)					
1930 23 100	- mit Laufsohlen und Oberteil aus Kautschuk oder Kunststoff	1000 Paar	-	-	-	-
		1000 DM	-	-	-	-
1930 23 500	- mit Laufsohlen aus Kautschuk, Kunststoff, Leder oder Lederfaserstoff und Oberteil aus Leder	1000 Paar	.	149	151	6
		1000 DM	8 158	8 664	8 003	
	Schuhe mit einem Metallschutz in der Vorderkappe					
	- mit Oberteil aus Kautschuk und Laufsohlen aus Kautschuk oder Kunststoff					
1930 31 250	- - Wasserdichte Schuhe	1000 Paar	-	-	-	-
		1000 DM	-	-	-	-
1930 31 270	- - Andere Schuhe mit Oberteil aus Kautschuk	1000 Paar	-	-	-	-
		1000 DM	-	-	-	-
	- mit Oberteil aus Kunststoff und mit Laufsohlen aus Kautschuk oder Kunststoff					
1930 31 350	- - Wasserdichte Schuhe	1000 Paar	-	-	-	-
		1000 DM	-	-	-	-
1930 31 370	- - Andere Schuhe mit Oberteil aus Kunststoff	1000 Paar	-	-	-	-
		1000 DM	-	-	-	-
1930 31 500	- mit Oberteil aus Leder	1000 Paar	1 104	1 096	1 142	14
		1000 DM	78 196	78 375	82 808	
	Andere Schuhe, a.n.g.					
	- Andere Schuhe mit Oberteil aus Leder oder Lederriemen					
1930 32 550	- - mit Laufsohlen aus Leder und Oberteil aus Lederriemen, die über den Spann und um die große Zehe führen	1000 Paar	-	-	-	-
		1000 DM	-	-	-	-
1930 32 570	- - mit einer Hauptsohle aus Holz, weder mit Innensohle noch mit einem Metallschutz in der Vorderkappe, mit Oberteil aus Leder	1000 Paar	-	-	-	-
		1000 DM	-	-	-	-

5 Produktion nach Güterarten - Deutschland

Melde-Nr.	Bezeichnung	Einheit	4. VJ 2000	3. VJ 2001	4. VJ 2001	4. VJ 2001 Anzahl Unternehmen
1	2	3	4	5	6	7
1930 32 900	- Andere Schuhe mit Laufsohlen aus Kautschuk, Kunststoff, Leder, Lederfaserstoff oder aus anderen Stoffen	1000 Paar 1000 DM	7 240	5 606	6 973	6
	Schuhteile (einschl. Schuhoberteilen, auch an Sohlen befestigt, nicht jedoch an Laufsohlen); Einlegesohlen, Fersenstücke u.ä. herausnehmbare Waren; Gamaschen u.ä. Waren und Teile dafür					
1930 40 650	- - aus Leder	1000 DM	4 127	4 970	5 342	5
1930 40 690	- - aus anderen Stoffen	1000 DM	-	-	-	-
1930 40 700	- Laufsohlen und Absätze aus Kautschuk oder Kunststoff	1000 St 1000 DM	14 807 33 261	10 910 25 483	13 159 27 977	19
	- Andere Schuhteile, Einlegesohlen u.ä. herausnehmbare Waren; Gamaschen u.ä. Waren sowie Teile dafür					
1930 40 910	- - aus Holz	1000 DM	.	.	.	1
1930 40 990	- - aus anderen Stoffen	1000 DM	59 499	44 447	48 473	21
1999 00 000	Veredlung von Erzeugnissen dieser Güterabteilung	1000 DM	28 826	45 552	37 624	6
	Holz und Holzwaren, Kork und Korkwaren, Flecht- und Korbmacherwaren (ohne Möbel)					
	Bahnschwellen aus Holz, nicht imprägniert; Holz, in der Längsrichtung gesägt oder gesäumt, gemessert oder geschält, mit einer Dicke von mehr als 6 mm					
2010 10 100	- Bahnschwellen aus Holz, nicht imprägniert	m3 m3 1000 DM	* 5 328 1 990	5 657 1 875	4 155 1 435	8 8
	- Nadelholz, in der Längsrichtung gesägt oder gesäumt, gemessert oder geschält, mit einer Dicke von mehr als 6 mm					
2010 10 310	- - keilverzinkt (auch gehobelt oder geschliffen)	m3 m3 1000 DM	* 192 814 185 133 71 958	222 885 216 191 78 530	195 759 190 670 69 168	47 46
	- - gehobelt oder geschliffen	m3 m3 1000 DM	* 360 612 348 943 195 401	399 717 393 274 211 133	338 600 333 230 181 143	129 127
2010 10 350	- - Anderes Fichten- oder Tannenholz, Picea abies Karst., Abies alba Mill.	m3 m3 1000 DM	* 2 575 985 2 334 529 724 947	2 842 212 2 502 649 743 154	2 678 264 2 338 121 685 080	419 410
2010 10 370	- - Kiefernholz, Pinus sylvestris L.	m3 m3 1000 DM	* 314 682 268 126 74 158	297 520 242 238 67 221	268 966 216 007 60 049	74 69
2010 10 390	- - Anderes Nadelholz, a.n.g. (z.B. Brettchen zum Herstellen von Schiefergriffeln u.a. Stiften)	m3 m3 1000 DM	* 188 617 185 979 56 646	218 986 215 466 64 685	194 562 191 488 58 453	49 46
	- Laubholz (ohne Stäbe und Friese für Parkett aus tropischem Laubholz oder Eichenholz), in der Längsrichtung gesägt oder gesäumt, gemessert oder geschält, mit einer Dicke von mehr als 6 mm					
2010 10 530	- - Eichen-, Buchen- u.a. nichttropisches Holz, keilverzinkt (auch gehobelt oder geschliffen) u.a. bearbeitet (nicht gehobelt oder geschliffen)	m3 m3 1000 DM	* 240 371 189 275 95 803	225 489 187 307 88 620	233 134 189 596 93 100	176 159
2010 10 550	- - Tropisches Laubholz, keilverzinkt (auch gehobelt oder geschliffen) u.a. bearbeitet (nicht gehobelt oder geschliffen)	m3 m3 1000 DM	* 6 560 6 560 3 186	6 247 6 247 3 211	6 647 6 647 2 947	5 5
2010 10 570	- - Tropisches Laubholz, gehobelt oder geschliffen	m3 m3 1000 DM	*	1 1

5 Produktion nach Güterarten - Deutschland

Melde-Nr.	Bezeichnung	Einheit	4. VJ 2000	3. VJ 2001	4. VJ 2001	4. VJ 2001 Anzahl Unternehmen
1	2	3	4	5	6	7
2010 10 590	- - Eichen-, Buchen- u.a. nichttropisches Holz, gehobelt oder geschliffen darunter zum Absatz bestimmt	m3 m3 1000 DM	* 50 738 39 452	37 266 28 024	44 667 30 807	15 14
2010 10 730	- Stäbe und Frieze für Parkett aus tropischem Laubholz und Eichenholz, gehobelt, nicht zusammengesetzt, über 6 mm Dicke - - aus tropischem Laubholz darunter zum Absatz bestimmt	m2 m2 1000 DM	*	3 2
2010 10 770	- - aus Eichenholz darunter zum Absatz bestimmt Holz, entlang einer oder mehrerer Kanten oder Flächen profiliert, auch gehobelt, geschliffen oder keilverzinkt - Nadelholz - Leisten darunter zum Absatz bestimmt	m2 m2 1000 DM 1000 m 1000 m 1000 DM	* 85 548 3 451 50 630 109 725	95 896 3 678 43 000 98 198	50 917 50 917 2 121 40 636 95 390	8 8 58 58
2010 21 109	- - Anderes Nadelholz darunter zum Absatz bestimmt - Laubholz; Stäbe und Frieze für Parkett - - Laubholz (ohne Stäbe und Frieze für Parkett) - - Leisten darunter zum Absatz bestimmt	1000 m 1000 m 1000 DM 1000 m 1000 m 1000 DM	* 18 979 18 979 46 849 17 733 17 733 74 371	18 171 18 171 40 039 14 527 14 527 58 884	13 982 13 982 31 050 15 625 15 625 65 676	19 19 52 52
2010 21 539	- - - Anderes Laubholz darunter zum Absatz bestimmt	1000 m 1000 m 1000 DM	* 122 122 1 603	2 2
2010 21 550	- - Stäbe und Frieze für Parkett aus Laubholz (ohne solche aus Eiche, nur gehobelt), nicht zusammengesetzt darunter zum Absatz bestimmt	m2 m2 1000 DM	* 307 463 14 533	277 237 12 563	265 937 265 937 13 985	11 11
2010 22 000	Holzwolle; Holzmehl Holz in Form von Plättchen oder Schnitzeln	1000 DM	26 788	.	.	4
2010 23 030	- aus Nadelholz darunter zum Absatz bestimmt	t t 1000 DM	* 561 365 28 719	627 561 29 959	580 215 26 761	173 172
2010 23 050	- aus anderem Holz darunter zum Absatz bestimmt Rohholz, auch entrindet, vom Splint befreit oder zwei- oder vierseitig grob zugerichtet, mit Farbe, Beize, Kreosot oder anderen Konservierungsmitteln behandelt - Nadelholz	t t 1000 DM	* 19 365 19 365 1 049	5 250 5 250 747	9 741 9 741 957	11 11
2010 31 150	- - Stangen, mit einer Länge von 6 m bis 18 m und mit einem Umfang am dicken Ende von 45 cm bis 90 cm	m3 1000 DM	5 176 2 778	7 248 4 057	6 171 3 404	6
2010 31 190	- - Anderes Nadelholz	m3 1000 DM	10 360 4 504	10 799 4 639	8 494 3 618	15
2010 31 500	- Laubholz	m3 1000 DM	.	.	.	1
2010 32 000	Bahnschwellen aus Holz, imprägniert Sägespäne, Holzabfälle und Holzausschuß (auch zu Pellets, Briketts, Scheiten o.ä. Formen zusammengepreßt) - Sägespäne	m3 1000 DM 1000 DM	8 562 9 328 15 251	7 157 8 295 20 709	8 914 10 245 21 766	5 324
2010 40 050	- Andere Holzabfälle und Holzausschuß - - Schwarten und Spreißel darunter zum Absatz bestimmt	m3 m3 1000 DM	* 355 182 355 182 4 245	337 137 337 137 4 019	328 169 328 169 3 945	185 185

5 Produktion nach Güterarten - Deutschland

Melde-Nr.	Bezeichnung	Einheit	4. VJ 2000	3. VJ 2001	4. VJ 2001	4. VJ 2001 Anzahl Unternehmen
1	2	3	4	5	6	7
2010 40 099	- - Andere Holzabfälle und Holzausschuß (ohne Schwarten und Spreißel)	1000 DM	12 553	7 421	6 593	90
2010 90 000	Imprägnieren von Holz	1000 DM	2 628	3 077	2 574	29
2020 11 030	Sperrholz, ausschließlich aus Furnieren, mit einer Dicke von 6 mm oder weniger - mit mindestens einer äußeren Lage aus tropischem Holz darunter zum Absatz bestimmt	m3 m3 1000 DM	* 569 1 529	446 1 298	408 .	5 5
2020 11 050	- mit mindestens einer äußeren Lage aus anderem Holz als Nadelholz darunter zum Absatz bestimmt	m3 m3 1000 DM	* 6 061 6 061 18 211	3 373 3 373 11 915	3 254 3 254 11 154	8 8
2020 11 090	- Anderes Sperrholz, ausschließlich aus Furnieren, mit einer Dicke von 6 mm oder weniger darunter zum Absatz bestimmt	m3 m3 1000 DM	* - -	- -	- -	- -
2020 12 330	Anderes Sperrholz, furniertes Holz u.ä. Lagenholz - mit mindestens einer äußeren Lage aus Laubholz - - mindestens eine Spanplatte enthaltend darunter zum Absatz bestimmt	m3 m3 1000 DM	* 9 923 9 923 10 551	8 516 8 516 9 557	7 743 7 743 8 675	7 7
2020 12 350	- - mit Block-, Stab-, Stäbchen- oder Streifenholzmittellage (Tischlerplatten) darunter zum Absatz bestimmt	m3 m3 1000 DM	* 43 962 43 157	37 841 35 810	37 925 34 609	8 8
2020 12 390	- - Anderes Sperrholz oder furniertes Holz darunter zum Absatz bestimmt	m3 m3 1000 DM	* 9 740 48 252	6 927 26 605	10 072 7 464 29 790	10 9
2020 12 530	- mit mindestens einer äußeren Lage aus Nadelholz - - mindestens eine Spanplatte enthaltend darunter zum Absatz bestimmt	m3 m3 1000 DM	* 2 537 2 537 2 609	1 648 1 648 1 558	1 869 1 869 1 726	3 3
2020 12 550	- - mit Block-, Stab-, Stäbchen- oder Streifenholzmittellage (Tischlerplatten) darunter zum Absatz bestimmt	m3 m3 1000 DM	* 3 646 3 646 3 644	3 685 3 685 .	3 400 3 400 .	3 3
2020 12 590	- - Anderes Sperrholz oder furniertes Holz darunter zum Absatz bestimmt	m3 m3 1000 DM	* 5 403 5 403 6 788	11 783 11 783 13 352	12 156 12 156 12 489	5 5
2020 13 330	Spanplatten u.ä. Platten, aus Holz oder anderen holzigen Stoffen - aus Holz - - roh oder nur geschliffen darunter zum Absatz bestimmt	m3 m3 1000 DM	* 1 423 974 1 128 756 312 984	1 304 151 1 023 092 261 063	1 295 606 998 422 253 488	28 26
2020 13 350	- - mit Hochdruckschichtpreßstoffen mit Dekorschicht beschichtet darunter zum Absatz bestimmt	m3 m3 1000 DM	* 191 102 136 975 140 053	129 728 113 431 124 307	133 847 115 271 122 570	16 14
2020 13 370	- - mit melaminharzgetränkten Papierlagen beschichtet darunter zum Absatz bestimmt	m3 m3 1000 DM	* 866 300 841 158 501 242	812 326 791 298 508 172	789 798 497 259	21 21
2020 13 390	- - Andere Spanplatten u.ä. Platten aus Holz darunter zum Absatz bestimmt	m3 m3 1000 DM	* 24 074 24 074 28 282	62 888 34 046	69 749 37 762	12 12
2020 13 500	- Spanplatten u.ä. Platten, aus anderen holzigen Stoffen darunter zum Absatz bestimmt	m3 m3 1000 DM	* 97 401 97 401 90 351	89 590 67 027	97 080 67 381	5 5
2020 14 130	Faserplatten aus Holz oder anderen holzigen Stoffen - mit einer Dichte von mehr als 0,8 g/cm3 - - weder mechanisch bearbeitet noch oberflächenbeschichtet darunter zum Absatz bestimmt	m3 m3 1000 DM	* 234 957 104 615	264 709 247 091 109 760	237 167 104 292	8 7
2020 14 150	- - andere Faserplatten mit einer Dichte von mehr als 0,8 g/cm3 darunter zum Absatz bestimmt	m3 m3 1000 DM	* 79 143 81 185	107 296 107 296 122 487	164 713 164 713 198 043	9 9
2020 14 330	- mit einer Dichte von mehr als 0,5 bis 0,8 g/cm3 - - weder mechanisch bearbeitet noch oberflächenbeschichtet darunter zum Absatz bestimmt	m3 m3 1000 DM	* 144 879 75 585	234 264 117 057	257 354 131 821	7 7

5 Produktion nach Güterarten - Deutschland

Melde-Nr.	Bezeichnung	Einheit	4. VJ 2000	3. VJ 2001	4. VJ 2001	4. VJ 2001 Anzahl Unternehmen
1	2	3	4	5	6	7
2020 14 350	- - andere Faserplatten mit einer Dichte von mehr als 0,5 bis 0,8 g/cm ³ darunter zum Absatz bestimmt	m ³ m ³ 1000 DM	* 187 637 187 637 160 841	139 582 102 801	159 605 102 993	4 4
2020 14 530	- mit einer Dichte von mehr als 0,35 bis 0,5 g/cm ³ - - weder mechanisch bearbeitet noch oberflächenbeschichtet darunter zum Absatz bestimmt	m ³ m ³ 1000 DM	* . . .	- - -	- - -	- - -
2020 14 550	- - andere Faserplatten mit einer Dichte von mehr als 0,35 bis 0,5 g/cm ³ darunter zum Absatz bestimmt	m ³ m ³ 1000 DM	* . . .	- - -	- - -	- - -
2020 14 730	- mit einer Dichte von 0,35 g/cm ³ oder weniger - - weder mechanisch bearbeitet noch oberflächenbeschichtet darunter zum Absatz bestimmt	m ³ m ³ 1000 DM	* . . .	- - -	- - -	1 1
2020 14 750	- - andere Faserplatten mit einer Dichte von 0,35 g/cm ³ oder weniger darunter zum Absatz bestimmt	m ³ m ³ 1000 DM	* . . .	- - -	- - -	- - -
2020 21 130	Furnierblätter oder Blätter für Sperrholz u.a. Holz, in der Längsrichtung gesägt, gemessert oder geschält, mit einer Dicke von 6 mm oder weniger - mit einer Dicke von 6 mm oder weniger - - keilverzinkt, gehobelt, geschliffen und Brettchen zum Herstellen von Holzgefaßen Stiften darunter zum Absatz bestimmt	m ² m ² 1000 DM	* 690 858 690 858 4 052	761 200 4 217	666 006 4 048	5 5
2020 21 170	- - Andere Furnierblätter oder Blätter - - mit einer Dicke von mehr als 1 mm bis 6 mm darunter zum Absatz bestimmt	m ³ m ³ 1000 DM	* 43 111 15 244 21 745	32 388 12 431 18 643	31 231 11 009 15 548	25 18
2020 21 190	- - mit einer Dicke von 1 mm oder weniger darunter zum Absatz bestimmt	m ³ m ³ 1000 DM	* 26 155 25 734 65 194	17 937 41 901	18 384 41 177	16 16
2020 22 000	Verdichtetes Holz in Blöcken, Platten, Brettern oder Profilen darunter zum Absatz bestimmt	m ³ m ³ 1000 DM	* . . .	16 755	.	6 6
2030 11 100	Fenster, Fenstertüren, Rahmen und Verkleidungen dafür, Türen und Türrahmen, -verkleidungen und -schwelle, aus Holz - Fenster, Fenstertüren, Rahmen und Verkleidungen dafür	1000 St 1000 DM	1 246 685 643	960 545 355	1 063 610 509	372
2030 11 530	- Türen und Rahmen dafür, Türverkleidungen und -schwelle - - eben	1000 St 1000 DM	1 573 223 941	1 237 182 046	1 349 195 064	93
2030 11 550	- - bearbeitet	1000 St 1000 DM	1 178 248 162	1 086 225 782	1 077 227 266	125
2030 11 590	- - Andere Türen und Rahmen dafür, Türverkleidungen und -schwelle	1000 St 1000 DM	559 140 883	572 118 989	739 128 372	98
2030 12 150	Parkettafeln, Verschalungen für Betonarbeiten, Schindeln ("shingles" und "shakes"), aus Holz - Parkettafeln - - für Mosaikparkett	1000 m ² 1000 DM	452 11 941	420 11 893	405 9 536	13
2030 12 190	- - Andere Parkettafeln	1000 m ² 1000 DM	2 249 99 819	1 654 71 441	1 543 72 645	15
2030 12 300	- Verschalungen für Betonarbeiten	1000 m ² 1000 DM	3 814 72 387	3 070 64 390	2 450 52 244	16
2030 12 500	- Schindeln ("shingles" und "shakes")	1000 m ² 1000 DM	1
2030 13 010	Andere Bautischler- und Zimmermannsarbeiten aus Holz, a.n.g. - Holzleimbaueteile darunter zum Absatz bestimmt	m ³ m ³ 1000 DM	* 122 178 118 715	130 969 130 969 122 954	108 237 108 237 104 519	29 29
2030 13 030	- Wandelemente	m ³ 1000 DM	28 541 28 006	31 169 26 122	23 246 25 984	15

5 Produktion nach Güterarten - Deutschland

Melde-Nr.	Bezeichnung	Einheit	4. VJ 2000	3. VJ 2001	4. VJ 2001	4. VJ 2001 Anzahl Unternehmen
1	2	3	4	5	6	7
2030 13 050	- Treppen	St 1000 DM	61 119 126 726	48 662 99 874	55 495 107 118	87
2030 13 070	- Saunakabinen	St 1000 DM	7 862 48 917	3 723 28 519	6 262 45 761	10
2030 13 090	- Andere Bautischler- und Zimmermannsarbeiten aus Holz, a.n.g.	1000 DM	600 242	457 822	485 664	249
2030 20 003	Vorgefertigte Gebäude aus Holz - Ein- und Zweifamilienhäuser	m2 St 1000 DM	364 249 2 787 669 351	327 598 2 602 604 069	372 373 2 830 698 030	59
2030 20 005	- Andere Wohn- und Betriebsgebäude	m2 St 1000 DM	50 968 314 41 648	28 032 154 24 686	23 079 168 22 124	11
2030 20 009	- Andere Gebäude (z.B. Gartenhäuser)	m2 St 1000 DM	240 076 33 050 .	247 762 36 495 .	223 333 33 700 .	34
2040 11 330	Flachpaletten, Boxpaletten u.a. Ladungsträger, aus Holz - Flachpaletten	1000 St 1000 DM	11 214 148 273	11 174 147 704	10 632 136 708	107
2040 11 350	- Boxpaletten u.a. Ladungsträger	1000 St 1000 DM	1 413 14 186	1 432 14 785	1 228 13 843	12
2040 12 135	Andere Verpackungsmittel und Teile dafür, aus Holz - Kisten, Kistchen, Verschläge, Trommeln u.ä. Verpackungsmittel, Kabeltrommeln - - Kisten, Kistchen, Verschläge, Trommeln u.ä. Verpackungsmittel - - ganz oder teilweise aus furniertem Holz oder Sperrholz hergestellt	m3 1000 DM	103 748 51 943	110 369 54 305	96 970 51 847	48
2040 12 139	- - - aus anderem Holz hergestellt	m3 1000 DM	94 786 59 198	75 542 55 423	63 900 48 116	78
2040 12 150	- - Kabeltrommeln	m3 1000 DM	12 475 14 029	13 897 11 663	15 125 11 767	12
2040 12 500	- Fässer, Tröge, Bottiche, Eimer und andere Böttcherwaren, Teile dafür	m3 1000 DM	1 215 803	2 289 1 147	1 705 654	5
2051 11 000	Werkzeuge, Werkzeugfassungen, -griffe und -stiele; Fassungen, Griffe und Stiele für Besen, Bürsten und Pinsel; Schuhformen, -leisten und -spanner, aus Holz	1000 DM	23 334	23 697	26 192	20
2051 12 000	Holzwaren zur Verwendung bei Tisch oder in der Küche	1000 DM	4 760	4 217	4 768	7
2051 13 000	Hölzer mit Einlegearbeit (Intarsien oder Marketerie); Kästen für Schmuck oder Besteck; Statuetten u.a. Ziergegenstände, Innenausstattungsgegenstände (ohne Möbel), aus Holz	1000 DM	30 898	24 542	28 803	28
2051 14 100	Holzrahmen für Bilder, Fotografien, Spiegel u.ä.; andere Holzwaren - Holzrahmen für Bilder, Fotografien, Spiegel u.ä.	1000 DM	21 056	14 541	19 999	16
2051 14 550	- Andere Holzwaren - - Särge	St 1000 DM	95 822 41 290	79 200 34 835	81 264 34 735	35
2051 14 590	- - Andere Holzwaren (ohne Särge)	1000 DM	527 909	520 978	513 958	126
2052 11 300	Korkabfälle; Korkschröt u. Kork- mehl; Naturkork, entrindet, zwei- oder vierseitig grob zugerichtet, in Würfeln, Platten, Blättern, Streifen oder anderen Formen - Korkabfälle; Korkschröt und Korkmehl	t 1000 DM	.	.	.	1
2052 11 500	- Naturkork, entrindet oder grob zugerichtet oder in Würfeln, Platten, Blättern oder Streifen	t 1000 DM	-	-	-	-
2052 12 500	Waren aus Naturkork - Stopfen	t 1000 DM	.	.	.	1
2052 12 950	- - Ringe	t 1000 DM	-	-	-	-
2052 12 990	- - Scheiben und andere Waren	t 1000 DM	-	-	-	-

5 Produktion nach Güterarten - Deutschland

Melde-Nr.	Bezeichnung	Einheit	4. VJ 2000	3. VJ 2001	4. VJ 2001	4. VJ 2001 Anzahl Unternehmen
1	2	3	4	5	6	7
2052 13 300	Würfel, Quader, Platten, Blätter und Streifen; Fliesen in beliebiger Form; massive Zylinder (einschl. Scheiben), aus Preßkork - Stopfen für Schaumwein, auch mit Scheiben aus Naturkork	t 1000 DM	-	-	-	-
2052 13 500	- Andere Stopfen	t 1000 DM	-	-	-	-
2052 13 750	- Massive Zylinder (einschl. Scheiben); Würfel, Quader, Platten, Blätter und Streifen; Fliesen in beliebiger Form	t 1000 DM	-	-	-	-
2052 13 770	- - Würfel, Quader, Platten, Blätter und Streifen; Fliesen in beliebiger Form	t 1000 DM	.	.	.	1
2052 14 030	Waren aus Preßkork, a.n.g. - Dichtungen	t 1000 DM	29 1 245	27 1 171	30 1 289	3
2052 14 050	- Dekorationserzeugnisse	t 1000 DM	-	-	-	-
2052 14 070	- Isolationserzeugnisse	t 1000 DM	.	.	.	1
2052 14 090	- Andere Waren aus Preßkork, a.n.g.	t 1000 DM	.	.	.	2
2052 15 100	Flechtwaren und Korbmacherwaren - Geflechte u.ä. Waren aus Flechtstoffen, auch miteinander zu Bändern verbunden	t 1000 DM	-	-	-	-
2052 15 300	- Matten, Strohmatten und Gittergeflechte, aus pflanzlichen Stoffen	t 1000 DM	-	-	-	-
2052 15 550	- Andere Waren aus pflanzlichen oder anderen Flechtstoffen - - aus pflanzlichen Flechtstoffen in Flächenform	t 1000 DM	-	-	-	-
2052 15 590	- - aus anderen Flechtstoffen	t 1000 DM	-	-	-	-
2052 15 700	- Korbmacherwaren und andere Waren aus pflanzlichen Stoffen	t 1000 DM	.	.	.	1
2052 15 900	- Andere Waren aus Geflechten (ohne solche aus pflanzlichen Stoffen)	t 1000 DM	.	.	.	1
2099 00 000	Veredlung von Erzeugnissen dieser Güterabteilung	1000 DM	164 807	206 352	203 078	54
	Papier					
2111 11 000	Chemische Halbstoffe aus Holz, zum Auflösen darunter zum Absatz bestimmt	t-tr90 % t-tr90 % 1000 DM	*	.	.	2 2
2111 12 130	Chemische Halbstoffe aus Holz (Natron- oder Sulfatzellstoff) (ohne solche zum Auflösen) - aus Nadelholz - - ungebleicht darunter zum Absatz bestimmt	t-tr90 % t-tr90 % 1000 DM	*	-	-	- - -
2111 12 150	- - halbgebleicht oder gebleicht darunter zum Absatz bestimmt	t-tr90 % t-tr90 % 1000 DM	*	.	.	1 1
2111 12 530	- aus Laubholz - - ungebleicht darunter zum Absatz bestimmt	t-tr90 % t-tr90 % 1000 DM	*	-	-	- - -
2111 12 550	- - halbgebleicht oder gebleicht darunter zum Absatz bestimmt	t-tr90 % t-tr90 % 1000 DM	*	-	-	1 -
2111 13 130	Chemische Halbstoffe aus Holz (Sulfitzellstoff) (ohne solche zum Auflösen) - aus Nadelholz - - ungebleicht darunter zum Absatz bestimmt	t-tr90 % t-tr90 % 1000 DM	*	.	.	1 -
2111 13 150	- - halbgebleicht oder gebleicht darunter zum Absatz bestimmt	t-tr90 % t-tr90 % 1000 DM	*	.	.	1 -
2111 13 530	- aus Laubholz - - ungebleicht darunter zum Absatz bestimmt	t-tr90 % t-tr90 % 1000 DM	*	-	-	- - -

5 Produktion nach Güterarten - Deutschland

Melde-Nr.	Bezeichnung	Einheit	4. VJ 2000	3. VJ 2001	4. VJ 2001	4. VJ 2001 Anzahl Unternehmen
1	2	3	4	5	6	7
2111 13 550	- - halbgebleicht oder gebleicht darunter zum Absatz bestimmt	t-tr90 % t-tr90 % 1000 DM	* 20 488 26 625	29 690 21 596	21 073 16 270	3 3
	Mechanische oder halbchemische Halbstoffe aus Holz, Halbstoffe aus anderen cellulosehaltigen Faserstoffen					
	- Mechanische Halbstoffe aus Holz (Holzschliff)					
2111 14 150	- - Thermo-mechanische Halbstoffe darunter zum Absatz bestimmt	t-tr90 % t-tr90 % 1000 DM	* . -	73 043 - -	86 898 - -	4 - -
2111 14 190	- - Andere mechanische Halbstoffe darunter zum Absatz bestimmt	t-tr90 % t-tr90 % 1000 DM	* 308 062 .	263 549 . .	258 826 . .	12 1
2111 14 330	- Halbchemische Halbstoffe aus Holz - Chemisch-thermomechanische Halbstoffe (CTMP) darunter zum Absatz bestimmt	t-tr90 % t-tr90 % 1000 DM	* - -	- - -	- - -	- - -
2111 14 350	- - Andere chemisch-mechanische Halbstoffe (TCMP, CRMP) darunter zum Absatz bestimmt	t-tr90 % t-tr90 % 1000 DM	* - -	- - -	- - -	- - -
2111 14 390	- - Andere halbchemische Halbstoffe darunter zum Absatz bestimmt	t-tr90 % t-tr90 % 1000 DM	* - -	- - -	- - -	- - -
2111 14 500	- Halbstoffe aus anderen cellulosehaltigen Faserstoffen darunter zum Absatz bestimmt	t-tr90 % t-tr90 % 1000 DM	* 33 190 33 190 40 263	31 855 31 855 34 318	31 415 31 415 34 093	4 4
2112 11 000	Zeitungsdruckpapier, in Rollen oder Bogen darunter zum Absatz bestimmt	t t 1000 DM	* 518 101 518 101 523 820	523 492 523 492 624 934	508 613 508 613 603 126	6 6
2112 12 000	Büttenpapier und Büttenpappe (handgeschöpft) darunter zum Absatz bestimmt	t t 1000 DM	* - - -	- - -	- - -	- - -
	Rohpapier und Rohpappe für licht-, wärme- oder elektroempfindliche Papiere und Pappen, Kohlerohpapier und Tapetenroh papier, in Rollen oder Bogen					
2112 13 100	- Rohpapier und Rohpappe für licht-, wärme- oder elektroempfindliche Papiere und Pappen darunter zum Absatz bestimmt	t t 1000 DM	* 74 529 285 449	76 767 270 863	60 947 204 767	7 7
2112 13 300	- Kohlerohpapier darunter zum Absatz bestimmt	t t 1000 DM	* - - -	- - -	- - -	- - -
	- Tapetenroh papier, weder gestrichen noch überzogen					
2112 13 550	- - mit einem Gehalt an mechanisch gewonnenen Fasern von 10 GHT oder weniger darunter zum Absatz bestimmt	t t 1000 DM	*	1 1
2112 13 590	- - Anderes Tapetenroh papier darunter zum Absatz bestimmt	t t 1000 DM	* 25 864 43 446	26 004 40 418	25 197 36 347	6 5
	Grafische Papiere und Pappen					
	- mit einer mechanisch gewonnenen Fasermenge von 10 GHT oder weniger (holzfrei)					
2112 14 100	- - mit einem Quadratmetergewicht von weniger als 40 g darunter zum Absatz bestimmt	t t 1000 DM	* 2 832 2 832 5 855	3 682 3 682 7 916	3 530 3 530 7 456	4 4
	- - mit einem Quadratmetergewicht von 40 g bis 150 g					
2112 14 350	- - - in Rollen darunter zum Absatz bestimmt	t t 1000 DM	* 176 895 359 916	167 950 324 564	160 153 309 285	18 18
2112 14 390	- - - in Bogen darunter zum Absatz bestimmt	t t 1000 DM	* 258 277 531 806	233 228 514 770	248 892 508 104	14 14
2112 14 500	- - mit einem Quadratmetergewicht von mehr als 150 g darunter zum Absatz bestimmt	t t 1000 DM	* 39 953 91 438	27 081 49 501	35 257 59 080	9 9
	- mit einem Gehalt an mechanisch gewonnenen Fasern von mehr als 10 GHT (holzhaltig)					
2112 14 750	- - mit einem Gehalt an Fasern von mehr als 50 GHT darunter zum Absatz bestimmt	t t 1000 DM	* 254 446 254 446 325 989	251 585 251 585 342 786	257 020 257 020 344 028	10 10
2112 14 790	- - mit einem Gehalt an Fasern von mehr als 10 GHT bis 50 GHT darunter zum Absatz bestimmt	t t 1000 DM	*	1 1

5 Produktion nach Güterarten - Deutschland

Melde-Nr.	Bezeichnung	Einheit	4. VJ 2000	3. VJ 2001	4. VJ 2001	4. VJ 2001 Anzahl Unternehmen
1	2	3	4	5	6	7
2112 21 300	Zellstoffwatte, gekrepptes Papier und Vliese aus Zellstoffasern u.a. Papiere für die Herstellung von Toilettenpapier, Abschmink- oder Handtüchern, Servietten o.ä. Papiererzeugnissen - Zellstoffwatte darunter zum Absatz bestimmt	t t 1000 DM	* 32 057 84 446	35 528 . .	32 705 . .	5 2
2112 21 550	- Vliese aus Zellstoffasern (sog. Tissue) und gekrepptes Papier - mit einem Quadratmetergewicht pro Lage von 25 g oder weniger (Tissue) darunter zum Absatz bestimmt	t t 1000 DM	* 121 629 24 755 52 184	105 824 13 014 25 205	105 548 9 982 19 882	5 3
2112 21 570	- mit einem Quadratmetergewicht pro Lage von mehr als 25 g (Krepp) darunter zum Absatz bestimmt	t t 1000 DM	* 43 538 . .	44 997 . .	45 249 17 379 55 792	5 3
2112 21 900	- Andere Papiere für die Herstellung von Toilettenpapier, Abschmink- oder Handtüchern, Servietten u.ä. Papiererzeugnisse darunter zum Absatz bestimmt	t t 1000 DM	*	1 1
2112 22 500	Kraftliner - ungebleicht darunter zum Absatz bestimmt	t t 1000 DM	*	1 1
2112 22 900	- Anderer Kraftliner darunter zum Absatz bestimmt	t t 1000 DM	* - - -	- - -	- - -	- -
2112 23 150	Kraftsackpapier; Kraftpapiere und Kraftpappen - Kraftsackpapier, nicht gekreppt, gefältelt oder durch Pressen oder Prägen gemustert oder perforiert - ungebleicht darunter zum Absatz bestimmt	t t 1000 DM	*	1 1
2112 23 190	- Anderes Kraftsackpapier darunter zum Absatz bestimmt	t t 1000 DM	* - - -	- - -	- - -	- -
2112 23 330	- mit einem Quadratmetergewicht von 150 g oder weniger darunter zum Absatz bestimmt	t t 1000 DM	* 33 153 33 153 77 925	. 31 735 68 502	32 077 32 077 70 445	10 10
2112 23 350	- mit einem Quadratmetergewicht von mehr als 150 g, jedoch weniger als 225 g, jedoch darunter zum Absatz bestimmt	t t 1000 DM	* 1 177 1 177 3 185	1 160 1 160 3 221	970 970 2 523	3 3
2112 23 370	- mit einem Quadratmetergewicht von 225 g oder mehr darunter zum Absatz bestimmt	t t 1000 DM	*	2 2
2112 23 500	- Kraftsackpapier, gekreppt oder gefältelt, auch durch Pressen oder Prägen gemustert oder perforiert darunter zum Absatz bestimmt	t t 1000 DM	* - - -	- - -	- - -	- -
2112 24 000	Halbzellstoffpapier für die Welle der Wellpappe (sog. "fluting") darunter zum Absatz bestimmt	t t 1000 DM	*	1 1
2112 25 100	Mehrlagige Papiere und Pappen - jede Lage gebleicht darunter zum Absatz bestimmt	t t 1000 DM	* 97 812 97 572	103 689 97 473	100 064 91 705	4 4
2112 25 350	- mit nur einer gebleichten Außenlage - Testliner darunter zum Absatz bestimmt	t t 1000 DM	* 106 320 106 320 93 091	118 689 118 689 97 963	121 239 121 239 95 234	4 4
2112 25 390	- mit nur einer gebleichten Außenlage darunter zum Absatz bestimmt	t t 1000 DM	* 40 088 49 888	42 250 50 153	43 233 52 438	6 6
2112 25 500	- mit drei oder mehr Lagen, von denen nur die beiden Außenlagen gebleicht sind darunter zum Absatz bestimmt	t t 1000 DM	*	1 1
2112 25 750	- Andere mehrlagige Papiere und Pappen - Testliner (mehrlagig) darunter zum Absatz bestimmt	t t 1000 DM	* 196 270 144 046	194 403 125 523	208 298 124 598	9 9

5 Produktion nach Güterarten - Deutschland

Melde-Nr.	Bezeichnung	Einheit	4. VJ 2000	3. VJ 2001	4. VJ 2001	4. VJ 2001 Anzahl Unternehmen
1	2	3	4	5	6	7
2112 25 790	- - Andere mehrlagige Papiere und Pappen (ohne mehrlagige Testliner) darunter zum Absatz bestimmt	t t 1000 DM	* 57 553 57 553 59 269	56 262 56 262 54 584	52 410 52 410 51 305	6 6
2112 30 100	- - Andere Papiere und Pappen, weder bestrichen noch überzogen; Zigarettenspapier, nicht zugeschnitten - Sulfitpackpapier darunter zum Absatz bestimmt	t t 1000 DM	* 19 008 19 008 31 270	18 614 18 614 26 885	18 145 18 145 26 788	7 7
2112 30 200	- - Zigarettenpapier (nicht in Form von Heftchen, Hülse oder in Rollen und nicht mit einer Breite von 5 cm oder weniger) darunter zum Absatz bestimmt	t t 1000 DM	*	2 2
2112 30 300	- - Filterpapier und Filterpappe darunter zum Absatz bestimmt	t t 1000 DM	* . 23 460 111 765	32 414 22 272 100 436	33 993 24 230 114 438	7 7
2112 30 400	- - Filzpapier und Filzpappe darunter zum Absatz bestimmt	t t 1000 DM	* 1 250 1 250 1 542	2 2
2112 30 503	- - Papiere und Pappen, mit einem Quadratmetergewicht von 150 g oder weniger - - Strohpapier und Strohnappe darunter zum Absatz bestimmt	t t 1000 DM	* - - .	- - .	- - .	- -
2112 30 509	- - Andere Papiere und Pappen darunter zum Absatz bestimmt	t t 1000 DM	* . 140 525 239 774	. . 132 763 207 473	. . 129 005 197 075	17 16
2112 30 600	- - Papiere und Pappen für gewellte Papiere und Pappen, mit einem Quadratmetergewicht von 150 g oder weniger darunter zum Absatz bestimmt	t t 1000 DM	* 369 463 348 558 241 716	360 139 335 946 198 095	363 709 339 978 192 179	17 16
2112 30 730	- - Papiere und Pappen, mit einem Quadratmetergewicht von mehr als 150 g bis 225 g - - Testliner (einlagig), für gewellte Papiere und Pappen darunter zum Absatz bestimmt	t t 1000 DM	* . 8 837 8 837 6 290	. . 14 254 14 254 9 145	. . 14 336 14 336 8 628	3 3
2112 30 750	- - Andere Papiere und Pappen, für gewellte Papiere und Pappen darunter zum Absatz bestimmt	t t 1000 DM	* . . .	31 793 31 793 21 515	43 502 43 502 25 287	5 5
2112 30 790	- - Andere Papiere und Pappen, mit einem Quadratmetergewicht von mehr als 150 g bis 225 g darunter zum Absatz bestimmt	t t 1000 DM	* . 19 386 14 599	. . 20 228 13 293	. . 20 225 12 823	6 6
2112 30 830	- - Papiere und Pappen, mit einem Quadratmetergewicht von 225 g oder mehr - - Testliner (einlagig), aus Altpapier darunter zum Absatz bestimmt	t t 1000 DM	*	1 -
2112 30 850	- - Andere Papiere und Pappen, mit einem Quadratmetergewicht von 225 g oder mehr, aus Altpapier darunter zum Absatz bestimmt	t t 1000 DM	* 188 778 140 548 129 821	. . 142 182 120 387	. . 135 129 112 279	24 23
2112 30 890	- - Andere Papiere und Pappen, mit einem Quadratmetergewicht von 225 g oder mehr darunter zum Absatz bestimmt	t t 1000 DM	* 121 204 92 007 109 747	101 573 93 362 104 157	84 290 78 098 90 909	15 15
2112 40 100	- - Pergamentpapier und -pappe, Pergamentersatzpapier, Naturpappapier, Pergaminpapier u.a. kalandrierte durchsichtige oder durchscheinende Papiere - Pergamentpapier und -pappe darunter zum Absatz bestimmt	t t 1000 DM	*	2 2
2112 40 300	- - Pergamentersatzpapier darunter zum Absatz bestimmt	t t 1000 DM	* 9 646 9 646 24 603	8 477 8 477 20 413	8 907 8 907 21 154	4 4
2112 40 500	- - Naturpappapier darunter zum Absatz bestimmt	t t 1000 DM	*	2 2
2112 40 700	- - Pergaminpapier u.a. kalandrierte, durchsichtige oder durchscheinende Papiere darunter zum Absatz bestimmt	t t 1000 DM	* 4 329 4 329 15 462	. . .	3 058 3 058 10 754	3 3

5 Produktion nach Güterarten - Deutschland

Melde-Nr.	Bezeichnung	Einheit	4. VJ 2000	3. VJ 2001	4. VJ 2001	4. VJ 2001 Anzahl Unternehmen
1	2	3	4	5	6	7
2112 51 300	Papier und Pappe, zusammengeklebt, auf der Oberfläche weder gestrichen noch überzogen oder getränkt, auch mit Innenverstärkung, in Rollen oder Bogen - Papier und Pappe, mit Bitumen, Teer oder Asphalt zusammengeklebt darunter zum Absatz bestimmt	t t 1000 DM	*	1 1
2112 51 500	- Andere Papiere und Pappen, zusammengeklebt, auf der Oberfläche weder gestrichen noch überzogen oder getränkt, auch mit Innenverstärkung darunter zum Absatz bestimmt	t t 1000 DM	* . .	5 569 5 569 11 814	5 014 5 014 10 875	3 3
2112 52 300	Papiere und Pappen, gekreppt, gefältelt, durch Pressen oder Prägen gemustert oder perforiert, a.n.g. - Kraftpapier darunter zum Absatz bestimmt	t t 1000 DM	*	2 2
2112 52 500	- Andere Papiere und Pappen darunter zum Absatz bestimmt	t t 1000 DM	* . .	6 811 6 811 21 014	6 362 6 362 23 030	5 498 5 498 21 857
2112 53 350	Ein- oder beidseitig mit Kaolin o.a. anorganischen Stoffen gestrichene Papiere und Pappen zum Beschreiben, Bedrucken oder für andere grafische Zwecke - mit einer mechanisch gewonnenen Fasermenge von 10 GHT oder weniger (holzfrei) - mit einem Quadratmetergewicht von 150 g oder weniger - - - Rohpapier und Rohpappe für licht-, wärme- oder elektroempfindliche Papiere und Pappen darunter zum Absatz bestimmt	t t t 1000 DM	*	29 571 29 571 105 469	4 4
2112 53 390	- - - Andere Papiere und Pappen darunter zum Absatz bestimmt	t t 1000 DM	* . .	249 498 249 498 573 341	230 025 230 025 432 640	10 10
2112 53 500	- - mit einem Quadratmetergewicht von mehr als 150 g darunter zum Absatz bestimmt	t t 1000 DM	* . .	183 285 293 016	192 654 312 624	203 561 298 899
2112 53 600	- mit einer mechanisch gewonnenen Fasermenge von 10 GHT oder mehr (holzhaltig) - - Leichtgewichtiges gestrichenes Papier, sog. "LWC-Papier" darunter zum Absatz bestimmt	t t 1000 DM	*	2 2
2112 53 750	- - - Andere gestrichene Papiere und Pappen - - - in Rollen darunter zum Absatz bestimmt	t t 1000 DM	* . .	363 548 363 548 603 893	308 851 308 851 520 547	323 763 323 763 542 365
2112 53 790	- - - in Bogen darunter zum Absatz bestimmt	t t 1000 DM	*	2 2
2112 54 303	Ein- oder beidseitig mit Kaolin o.a. anorganischen Stoffen gestrichene oder überzogene Kraft- und Multiplexpapiere und -pappen - Gestrichene oder überzogene Kraftpapiere und -pappen (ohne solche zum Beschreiben, Bedrucken oder zu anderen graphischen Zwecken) - mit einem Quadratmetergewicht von 150 g oder weniger darunter zum Absatz bestimmt	t t t 1000 DM	*	1 1
2112 54 305	- mit einem Quadratmetergewicht von mehr als 150 g darunter zum Absatz bestimmt	t t 1000 DM	* . .	- - -	- - -	- -
2112 54 530	- - - jede Lage gebleicht darunter zum Absatz bestimmt	t t 1000 DM	* . .	- - -	- - -	- -
2112 54 550	- mit nur einer gebleichten Außenlage darunter zum Absatz bestimmt	t t 1000 DM	*	2 2
2112 54 590	- - - Andere Multiplexpapiere und -pappen darunter zum Absatz bestimmt	t t 1000 DM	* . .	- - -	- - -	- -

5 Produktion nach Güterarten - Deutschland

Melde-Nr.	Bezeichnung	Einheit	4. VJ 2000	3. VJ 2001	4. VJ 2001	4. VJ 2001 Anzahl Unternehmen
1	2	3	4	5	6	7
2112 54 700	- Andere gestrichene Papiere und Pappen darunter zum Absatz bestimmt	t 1000 DM	* 69 877 112 479	55 437 89 311	57 708 87 205	8 8
2112 55 300	Kohlepapier, präpariertes Durchschreibepapier u.ä. Vervielfältigungs- und Umdruckpapier mit einer Breite v. ungefaltet mehr als 36 cm - Kohlepapier u.ä. Vervielfältigungspapier	t 1000 DM	1
2112 55 500	- Präpariertes Durchschreibepapier (Selbstdurchschreibepapier (SD))	t 1000 DM	71 417 197 410	74 417 195 055	80 742 201 884	5
2112 55 900	- Anderes Vervielfältigungs- oder Umdruckpapier darunter zum Absatz bestimmt	t 1000 DM	*	1 1
2112 56 100	Papiere und Pappen, gestrichen, überzogen, getränkt, geteert, bituminiert, asphaltiert, gummiert oder mit Klebeschicht versehen - geteert, bituminiert oder asphaltiert darunter zum Absatz bestimmt	t 1000 DM	* . . 6 780	4 383 4 383 13 242	4 250 4 250 11 006	4 4
2112 56 330	- gummiert oder mit Klebeschicht versehen - - selbstklebend	t 1000 DM	26 281 151 621	28 099 154 366	26 638 145 343	6
2112 56 350	- - gummiert	t 1000 DM	1 175 4 438	1 281 3 761	1 077 4 015	5
2112 56 550	- mit Kunstharz oder Kunststoff gestrichen, überzogen oder getränkt (ohne Klebeschicht) - - gebleicht, mit einem Quadratmetergewicht von mehr als 150 g darunter zum Absatz bestimmt	t 1000 DM	* 34 164 164 574	33 211 158 690	30 138 146 495	12 12
2112 56 590	- - Andere Papiere und Pappen	t 1000 DM	40 038 262 101	38 624 253 079	35 640 233 194	22
2112 56 700	- mit Wachs, Paraffin, Stearin, Öl oder Glycerin überzogen oder getränkt darunter zum Absatz bestimmt	t 1000 DM	* 4 067 4 067 20 905	4 599 4 599 26 546	4 494 4 494 24 969	8 8
2112 57 300	Anderes Papiere und Pappen, Zellstoffwatte und Vliese aus Zellstofffasern, gestrichen, überzogen, getränkt, auf der Oberfläche gefärbt, verziert oder bedruckt, in Rollen oder Bogen - Endlosformulare darunter zum Absatz bestimmt	t 1000 DM	*	4 4
2112 57 500	- Andere Papiere und Pappen, Zellstoffwatte und Vliese aus Zellstofffasern darunter zum Absatz bestimmt	t 1000 DM	* 10 034 57 219	10 652 59 658	11 984 64 417	18 18
2112 60 000	Abfälle und Ausschuß von Papier oder Pappe, nicht zur eigenen Weiterverarbeitung	1000 DM	.	.	.	5
2121 11 000	Wellpapier oder Wellpappe, in Rollen oder Bogen, auch perforiert darunter zum Absatz bestimmt	t 1000 DM	* 887 573 258 700 305 743	907 564 275 089 303 643	934 547 305 495 296 317	78 52
2121 12 303	Säcke, Beutel, Tüten aus Papier - Säcke und Beutel mit einer Bodenbreite von 40 cm oder mehr - - mit einer Seitenlänge von 35 cm oder mehr	t 1000 DM	29 434 111 890	28 557 111 835	24 465 92 984	11
2121 12 305	- - mit einer Seitenlänge von weniger als 35 cm	t 1000 DM	. .	335 1 603	358 1 484	3
2121 12 500	- Andere Säcke, Beutel oder Tüten (ohne Schallplattenhüllen)	t 1000 DM	44 837 225 930	46 371 245 416	45 102 240 661	57
2121 13 000	Schachteln und Kartons aus Wellpapier oder Wellpappe	t 1000 DM	834 640 1 662 439	857 606 1 592 749	834 181 1 545 004	162
2121 14 010	Faltschachteln, Schachteln und Packmittel, aus nicht gewelltem Papier oder nicht gewellter Pappe - für Flüssigkeiten	t 1000 DM	88 305 291 068	84 784 304 298	93 525 329 357	5
2121 14 030	- Andere Faltschachteln, Schachteln und Packmittel - - aus Karton	t 1000 DM	165 154 708 535	175 311 736 324	165 977 708 498	127
2121 14 050	- - aus Vollpappe	t 1000 DM	118 082 235 268	110 906 223 590	111 038 223 202	87

5 Produktion nach Güterarten - Deutschland

Melde-Nr.	Bezeichnung	Einheit	4. VJ 2000	3. VJ 2001	4. VJ 2001	4. VJ 2001 Anzahl Unternehmen
1	2	3	4	5	6	7
2121 14 070	- Displays (Trays) aus Karton oder Vollpappe	t 1000 DM	33 659 131 764	32 259 121 934	31 918 114 494	58
2121 14 090	- Andere Faltschachteln, Schachteln und Packmittel, aus nicht gewelltem Papier oder nicht gewellter Pappe	t 1000 DM	13 155 53 029	13 155 51 298	12 522 51 569	26
	Andere Verpackungsmittel aus Papier, Pappe, Zellstoffwatte oder Vliesen aus Zellstofffasern (einschl. Schallplattenhüllen); Pappwaren zur Verwendung in Büros, Läden u.dgl.					
	- Andere Verpackungs- und Aufbewahrungsmittel (einschl. Schallplattenhüllen) aus Papier oder Pappe, Zellstoffwatte oder Vliesen aus Zellstofffasern	t 1000 DM	14 965 44 212	15 081 43 104	14 694 42 645	11
2121 15 330	- Dosen, Trommeln und Fässer	t 1000 DM	14 965 44 212	15 081 43 104	14 694 42 645	11
2121 15 350	- Flexible Verpackungs- und Aufbewahrungsmittel (z.B. Schallplattenhüllen, Weichpackungen, Verpackungszuschnitte)	t 1000 DM	10 802 57 916	12 872 69 450	12 462 65 383	24
2121 15 390	- Andere Verpackungs- und Aufbewahrungsmittel	t 1000 DM	7 624 26 204	15 838 72 099	12 785 58 030	18
2121 15 500	- Pappwaren zur Verwendung in Büros, Läden u.dgl.	t 1000 DM	.	113 853	121 903	3
	Toilettenpapier, Taschen-, Abschmink-, Hand- und Taschentücher, Servietten					
2122 11 100	- Toilettenpapier	t 1000 DM	116 862 309 980	122 658 321 824	128 771 320 123	9
2122 11 330	- Taschen-, Abschmink-, Handtücher	t 1000 DM	29 141 86 174	23 349 66 699	29 238 80 724	4
2122 11 350	- Handtücher	t 1000 DM	71 435 228 839	73 111 235 930	70 129 224 364	9
2122 11 500	- Taschentücher und Servietten	t 1000 DM	12 846 92 545	12 110 90 084	12 746 87 657	10
	Hygiene- und Krankenhausartikel, Bekleidung und Bekleidungszubehör, aus Papierhalbstoff, Papier, Zellstoffwatte oder Vliesen aus Zellstofffasern					
2122 12 100	- Hygienische Binden, Tampons u.ä. Waren	t 1000 DM	26 037 161 155	21 006 156 731	19 300 136 523	11
	- Windeln für Kleinkinder u.ä. Waren zu hygienischen Zwecken					
2122 12 330	- Windeln für Kleinkinder	t 1000 DM	87 021 237 533	72 142 297 366	69 359 226 778	6
2122 12 350	- Hygienische Artikel für an Urin- oder Stuhlinkontinenz leidende Erwachsene	t 1000 DM	.	.	.	2
2122 12 500	- Bekleidung und Bekleidungszubehör	t 1000 DM	-	-	-	-
2122 12 900	- Andere Waren aus Papier zum Gebrauch im Haushalt, im Krankenhaus, bei der Körperpflege oder zu hygienischen Zwecken	t 1000 DM	6 760	6 904	8 327	10
2122 13 000	Tabletts, Schüsseln, Teller, Tassen, Becher u.ä. Waren, aus Papier oder Pappe	t 1000 DM	11 756 50 563	12 089 59 539	12 690 60 846	10
	Kohle-, Vervielfältigungs-, Durchschreibe-, Umdruckpapier, beschichtetes Papier					
	- Kohlepapier, präpariertes Durchschreibepapier u.ä. Vervielfältigungs- und Umdruckpapier, vollständige Dauerschablonen und Offsetplatten aus Papier	t 1000 DM	106 642	114 698	231 1 031	3
2123 11 130	- Kohlepapier oder ähnliches Vervielfältigungspapier	t 1000 DM	106 642	114 698	231 1 031	3
	- Präpariertes Durchschreibepapier	t 1000 DM	.	.	.	2
2123 11 153	- Handdurchschreibepapiere	t 1000 DM	.	.	.	2
2123 11 159	- Anderes präpariertes Durchschreibepapier	t 1000 DM	.	.	.	2
2123 11 170	- Vollständige Dauerschablonen aus Papier	t 1000 DM	-	-	-	-

5 Produktion nach Güterarten - Deutschland

Melde-Nr.	Bezeichnung	Einheit	4. VJ 2000	3. VJ 2001	4. VJ 2001	4. VJ 2001 Anzahl Unternehmen
1	2	3	4	5	6	7
2123 11 190	- - Andere Vervielfältigungs- und Umdruckpapiere; Offsetplatten, aus Papier	t 1000 DM	.	.	.	3
2123 11 300	- Selbstklebendes Papier, in Streifen oder Rollen	t 1000 DM	453 2 861	406 2 951	.	2
2123 11 530	- - gummiert	t 1000 DM	1 584 5 794	1 428 5 437	1 345 5 439	3
2123 11 550	- - mit Klebeschicht (ohne selbstklebendes)	t 1000 DM	2 159 7 570	2 300 7 352	2 015 6 781	4
2123 12 300	Briefumschläge, Einstückbriefe, Postkarten (ohne Bilder) und Briefkarten, aus Papier oder Pappe; Zusammenstellungen von Schreibwaren in Pappschächeln u.ä. Behältnissen	1000 St 1000 DM	7 252 799 207 831	7 374 535 204 045	7 399 635 203 003	42
2123 12 500	- Briefumschläge	1000 St 1000 DM	18 031 2 936	14 513 2 180	14 131 2 127	10
2123 12 700	- Einstückbriefe, Postkarten (ohne Bilder) und Briefkarten	1000 St 1000 DM	2 936	2 180	2 127	10
2123 13 300	- Zusammenstellungen von Schreibwaren in Schächeln, Taschen u.ä. Behältnissen	t 1000 DM	506 10 650	421 8 639	430 8 636	5
2123 13 550	Andere Papiere oder Pappen zum Beschreiben, Bedrucken oder zu anderen grafischen Zwecken	t 1000 DM	10 331 30 670	9 067 27 373	10 472 28 810	10
2123 13 590	- bedruckt, durch Pressen oder Prägen gemustert oder perforiert (z.B. Endlosformulare)	t 1000 DM	7 552 28 383	6 745 26 369	6 622 25 871	7
2124 11 100	- Andere Papiere oder Pappen zum Beschreiben, Bedrucken oder zu anderen grafischen Zwecken	t 1000 DM	11 143 17 710	7 791 10 711	6 826 9 242	11
2124 11 300	- für Büromaschinen u.ä. Geräte, in Streifen oder Rollen	t 1000 DM	2 813 714 23 603	2 591 446 22 374	1 863 365 16 717	5
2124 11 500	- Andere Papiere oder Pappen zum Beschreiben, Bedrucken oder zu anderen grafischen Zwecken	Rollen 1000 DM	24 990 084 148 581	25 755 036 157 050	27 267 314 166 710	9
2124 11 900	- Tapeten und Wandverkleidungen, bestrichen oder überzogen, mit einer Lage Kunststoff versehen	Rollen 1000 DM	-	-	-	-
2124 12 000	- Tapeten und Wandverkleidungen, mit Flechtstoffen versehen	Rollen 1000 DM	-	-	-	-
2125 11 000	- Andere Tapeten und Wandverkleidungen; Buntglaspapier	Rollen 1000 DM	2 632 719	2 369 960	2 228 949	5
2125 12 350	Tapeten und Wandverkleidungen aus Papier; Buntglaspapier	Rollen 1000 DM	.	.	.	1
2125 12 390	- Raufaserpapier, sog. "Ingrainpapier"	Rollen 1000 DM	.	.	.	1
2125 12 550	- Fußbodenbeläge mit Papier- oder Pappunterlagen, auch zugeschnitten	m2 1000 DM	-	-	-	-
2125 12 590	- Etiketten aller Art aus Papier oder Pappe, auch bedruckt	t 1000 DM	13 707 271 775	13 581 264 519	13 121 257 952	100
2125 13 000	- - Selbstklebeetiketten	t 1000 DM	15 640 144 330	17 146 163 130	15 572 146 623	58
2125 14 130	- - Andere bedruckte Etiketten	t 1000 DM	5 804 72 377	6 960 79 045	6 882 77 492	25
2125 14 150	- Nichtbedruckte Etiketten	t 1000 DM	365 6 755	366 6 498	342 6 024	6
2125 14 300	- - Selbstklebeetiketten	t 1000 DM	-	-	-	-
2125 14 500	- - Andere nichtbedruckte Etiketten	t 1000 DM	-	-	-	-
2125 14 700	Filterblöcke und Filterplatten aus Papierhalbstoff	t 1000 DM	-	-	-	-
2125 14 900	Zigarettenpapier; Rollen, Spulen, Spindeln u.ä. Unterlagen; Filterpapier und -pappe; andere Waren aus Papier oder Pappe	t 1000 DM	.	.	.	2
2125 15 000	- Zigarettenpapier, in Form von Heftchen, Hülsen und Rollen	t 1000 DM	.	.	.	2
2125 15 100	- - in Form von Heftchen oder Hülsen	t 1000 DM	.	.	.	2
2125 15 200	- - in Rollen mit einer Breite von 5 cm oder weniger	t 1000 DM	-	-	-	-

5 Produktion nach Güterarten - Deutschland

Melde-Nr.	Bezeichnung	Einheit	4. VJ 2000	3. VJ 2001	4. VJ 2001	4. VJ 2001 Anzahl Unternehmen
1	2	3	4	5	6	7
2125 14 200	- Rollen, Spulen, Spindeln u.ä. Unterlagen aus Papier oder Pappe, zum Aufwickeln von Spinnstoffgarnen	t 1000 DM	5 592 13 343	5 154 12 078	5 407 12 389	7
2125 14 330	- Andere Rollen, Spulen, Spindeln u.ä. Unterlagen aus Papier oder Pappe	t 1000 DM	47 210 105 321	45 653 104 255	45 158 98 387	22
2125 14 390	- Zylindrische Hülsen und Spulenkerne zum Aufwickeln von flächigen Materialien	t 1000 DM	.	2 931 6 724	2 806 6 407	3
2125 14 510	- Andere Rollen, Spulen, Spindeln u.ä. Unterlagen, a.n.g.	t 1000 DM
2125 14 530	- Filterpapier und Filterpappe; Lochkarten, Diagrammpapier und formgepreßte Waren aus Papierhalbstoff	t 1000 DM	11 432 77 008	11 308 78 809	11 830 76 694	10
2125 14 550	- Filterpapier und Filterpappe, zugeschnitten	t 1000 DM	.	.	.	1
2125 14 570	- Lochkarten, nicht gelocht, für Lochkartenmaschinen, auch in Streifen	t 1000 DM	.	.	.	3
2125 14 710	- Diagrammpapier für Registriergeräte, in Rollen, Bogen oder Scheiben	t 1000 DM	6 505	6 290	5 797	6
2125 14 730	- Formgepreßte Waren aus Papierhalbstoff	t 1000 DM	7 776 19 521	.	.	6
2125 14 750	- Andere Waren aus Papier oder Pappe	t 1000 DM
2125 14 770	- Dichtungen für zivile Luftfahrzeuge; Papier und Pappe, gegelocht, für Jacquardvorrichtungen u.ä. Maschinen, Kondensatorpapier, zugeschnitten	t 1000 DM	1 999 24 181	2 083 22 369	1 722 17 832	11
2125 14 950	- Klappfächer und starre Fächer, Fächergestelle und Fächergriffe, Teile dafür	t 1000 DM	.	.	.	1
2125 14 990	- Für einen bestimmten Zweck zugeschnittene Waren, gummiert oder mit Klebeschicht versehen	t 1000 DM	.	.	.	1
2199 00 000	- Andere für einen bestimmten Zweck zugeschnittene Waren	t 1000 DM	6 777 30 784	12 502 33 764	11 400 33 955	16
2211 10 000	- Veredelung von Erzeugnissen dieser Güterabteilung	t 1000 DM	6 803 13 336	6 924 14 848	6 051 13 848	4
2211 20 100	- Verlags- und Druckerzeugnisse, be- spielte Ton-, Bild- und Datenträger	t 1000 DM	19 811 139 005	17 746 134 637	16 934 141 116	55
2211 20 200	- Bücher in losen Bogen oder Blättern (auch Loseblattwerke)	1000 St 1000 DM	11 732 301 418	8 484 221 915	11 403 237 375	61
2211 20 300	- Andere Bücher, Broschüren u.ä. Drucke, festgebunden oder broschiert	1000 St 1000 DM	7 076 126 830	23 912 391 026	6 497 113 866	30
2211 20 400	- Schulbücher	1000 St 1000 DM	15 534 118 628	11 982 93 498	12 244 102 001	21
2211 20 500	- Kinderbücher	1000 St 1000 DM	63 660 784 129	55 733 662 792	62 647 746 077	139
2211 20 603	- Bücher mit Belletristik, Sachbücher	1000 St 1000 DM	4 747 138 130	4 289 102 822	5 807 145 268	48
2211 20 609	- Bücher mit Geistes- und Sozialwissenschaften	1000 St 1000 DM	3 809 161 042	4 888 169 746	5 425 187 078	50
2211 20 609	- Bücher mit Naturwissenschaften und Technik	1000 St 1000 DM	19 811 264 514	25 238 410 622	20 000 306 294	44
2211 20 609	- Adreßbücher; andere Bücher, Broschüren u.ä. Drucke	1000 St 1000 DM	.	431 838 196 438	.	108
2211 20 609	- Nationale, internationale und regionale Adreßbücher, Telefon-, Telex- und Telefaxadreßbücher, Fach- und Exportadreßbücher	1000 St 1000 DM	209 715	.	211 862	.

5 Produktion nach Güterarten - Deutschland

Melde-Nr.	Bezeichnung	Einheit	4. VJ 2000	3. VJ 2001	4. VJ 2001	4. VJ 2001 Anzahl Unternehmen
1	2	3	4	5	6	7
2211 20 800	- Bilderalben, Bilderbücher, Zeichen- oder Malbücher, für Kinder	1000 St 1000 DM	2 527 15 452	2 752 18 439	2 375 16 336	8
2211 31 000	Wörterbücher und Enzyklopädien, auch in Form von Teilheften, festgebunden oder broschiert	1000 St 1000 DM	.	.	.	5
2211 32 000	Kartografische Erzeugnisse, in Form von Büchern oder Broschüren	1000 St 1000 DM	.	.	.	4
2211 33 000	Globen und kartografische Erzeugnisse aller Art, gedruckt (ohne solche in Form von Büchern oder Broschüren)	1000 St 1000 DM	6 456 45 462	47 128	37 297	13
2211 34 000	Noten, handgeschrieben oder gedruckt, auch mit Bildern, auch gebunden	1000 St 1000 DM	766 10 617	1 027 11 387	824 10 759	6
2212 10 000	Zeitungen u.a. periodische Druckschriften, mindestens viermal wöchentlich erscheinend (z.B. Tageszeitungen)	1000 St 1000 DM	1 782 955 5 100 914	1 843 695 4 320 940	1 796 810 4 640 753	252
2213 10 050	Zeitungen u.a. periodische Druckschriften, weniger als viermal wöchentlich erscheinend - Zeitungen	1000 DM	615 187	606 181	645 774	192
2213 10 093	- - Andere periodische Druckschriften - - Fachzeitschriften (z.B. wissenschaftliche Zeitschriften)	1000 DM	932 908	822 667	882 732	238
2213 10 095	- - Allgemeine Zeitschriften (z.B. Magazine, Programmzeitschriften)	1000 DM	1 966 861	1 647 650	1 782 548	117
2213 10 099	- - Andere Zeitschriften (z.B. Kundenzeitschriften, Amtsblätter)	1000 DM	324 142	296 988	319 133	111
2214 11 330	Schallplatten und "Compact discs" mit Tonaufzeichnungen - Schallplatten - - 30 cm	1000 St 1000 DM	-	-	-	-
2214 11 350	- - 17 cm	1000 St 1000 DM	-	-	-	-
2214 11 530	- "Compact discs" - - 12 cm	1000 St 1000 DM	52 746 126 866	4 084 58 839	5 958 89 588	27
2214 11 550	- - 7 cm	1000 St 1000 DM	-	-	-	-
2214 12 330	Magnetbänder mit Tonaufzeichnungen - mit einer Breite von 4 mm oder weniger - - Kompaktkassetten	1000 St 1000 DM	5 101	1 440 15 339	2 062	10
2214 12 390	- - Andere Magnetbänder mit Tonaufzeichnungen	1000 St 1000 DM	.	-	.	1
2214 12 500	- mit einer Breite von mehr als 4 mm bis 6,5 mm	1000 St 1000 DM	-	-	-	-
2215 11 300	Bedruckte oder illustrierte Postkarten; Glückwunschkarten u.ä. bedruckte Karten - Bedruckte oder illustrierte Postkarten	1000 DM	2 371	2 393	2 434	17
2215 11 550	- Glückwunschkarten und bedruckte Karten mit persönlichen Mitteilungen, andere bedruckte oder illustrierte Karten - - Glückwunsch- und Beileidskarten, mit Umschlägen	1000 DM	41 304	32 765	37 000	25
2215 11 590	- - Andere bedruckte oder illustrierte Karten	1000 DM	5 146	3 142	4 810	28
2215 12 000	Bilder, Bilddrucke und Fotografien	1000 DM	4 841	5 520	3 774	10
2215 13 300	Abziehbilder und Kalender, bedruckt - Abziehbilder aller Art	1000 DM	15 322	13 354	12 603	7
2215 13 500	- Kalender aller Art, bedruckt (einschl. Blöcken von Abreißkalendern)	1000 DM	85 577	114 377	93 099	46

5 Produktion nach Güterarten - Deutschland

Melde-Nr.	Bezeichnung	Einheit	4. VJ 2000	3. VJ 2001	4. VJ 2001	4. VJ 2001 Anzahl Unternehmen
1	2	3	4	5	6	7
2221 10 003	Druck von Zeitungen und anderen periodischen Druckschriften, mindestens viermal wöchentlich erscheinend (z.B. Tageszeitungen) - im Flachdruckverfahren	1000 DM	553 102	448 405	458 393	94
2221 10 009	- in einem anderen Druckverfahren	1000 DM	132 392	126 038	128 626	15
2222 11 000	Nicht entwertete Briefmarken; amtliche Papiere mit geprägtem oder gedrucktem Stempel; Scheckformulare; Banknoten, Aktien u.ä. Wertpapiere	1000 DM	208 003	327 943	331 623	11
2222 12 001	Werbedrucke und Werbeschriften, Verkaufskataloge u.dgl. - Verkaufskataloge (z.B. Versandhauskataloge, Reisekataloge) - - im Tiefdruckverfahren hergestellt	1000 DM	380 480	297 329	336 080	20
2222 12 002	- - in einem anderen Druckverfahren hergestellt	1000 DM	353 456	273 738	342 135	193
2222 12 003	- Plakate u.ä. Drucke (z.B. Großflächenplakate, Plakate für Ganzsäulen u.ä. Plakate, City-Poster) - - im Flachdruckverfahren hergestellt	1000 DM	211 832	185 853	189 175	385
2222 12 004	- - in einem anderen Druckverfahren hergestellt	1000 DM	27 048	29 754	29 454	50
2222 12 005	- Geschäftsberichte	1000 DM	40 351	29 912	33 016	137
2222 12 006	- Andere Werbedrucke und Werbeschriften (z.B. Prospekte, Werbebeilagen für Zeitungen und Zeitschriften, Werbeaufkleber, Jubiläumsschriften u.ä. Werbedrucke) - - im Flachdruckverfahren hergestellt	1000 DM	2 022 416	1 750 085	1 937 542	875
2222 12 007	- - im Tiefdruckverfahren hergestellt	1000 DM	232 048	189 616	249 597	15
2222 12 008	- - in einem anderen Druckverfahren hergestellt	1000 DM	155 322	168 852	201 330	93
2222 13 030	Andere Drucke, a.n.g. - Endlosformulare, a.n.g. (z.B. Schnelltrenn-Formulare)	1000 DM	370 165	329 475	349 104	177
2222 13 050	- Einlaßkarten für Veranstaltungen, Fahrscheine, Eintrittskarten u.a. Tickets	1000 DM	24 450	21 477	24 749	53
2222 13 070	- Andere Drucke für private oder gewerbliche Zwecke (ohne Endlosformulare), wie Formblätter, Geschäftsdrucksachen, Familiendrucksachen	1000 DM	686 670	587 552	664 554	837
2222 13 090	- Andere Drucke, a.n.g.	1000 DM	551 715	556 268	583 825	246
2222 20 130	Register, Hefte, Ordner, Durchschreibesätze, aus Papier oder Pappe - Register, Briefblöcke, Merkbücher - - Register, Bücher für die kaufmännische Buchführung, Auftragsbücher und Quittungsbücher	1000 DM	32 868	28 951	30 472	58
2222 20 150	- - Briefpapierblöcke und Notizblöcke; Merkbücher und Notizbücher ohne Kalendarium	1000 DM	35 078	41 810	34 136	36
2222 20 170	- - Merkbücher, Notizbücher und Tagebücher mit Kalendarium	1000 DM	42 447	30 427	41 794	7
2222 20 190	- - Andere Waren	1000 DM	56 275	41 100	46 338	53
2222 20 300	- Hefte	1000 DM	20 705	28 768	20 218	8
2222 20 500	- Ordner, Schnellhefter, Einbände und Aktendeckel	1000 DM	174 601	151 795	183 238	35
2222 20 750	- Durchschreibesätze und -hefte, auch mit eingelegtem Kohlepapier - - Endlosformularsätze	1000 DM	9 596	7 851	7 275	21
2222 20 790	- - Andere Durchschreibesätze und -hefte	1000 DM	11 374	10 171	11 660	42

5 Produktion nach Güterarten - Deutschland

Melde-Nr.	Bezeichnung	Einheit	4. VJ 2000	3. VJ 2001	4. VJ 2001	4. VJ 2001 Anzahl Unternehmen
1	2	3	4	5	6	7
2222 20 830	- Alben für Muster oder Sammlungen - - Alben für Muster oder Sammlungen (ohne Briefmarkenalben)	1000 DM	15 554	14 834	15 612	14
2222 20 850	- - Briefmarkenalben	1000 DM	9 151	7 167	10 135	5
2222 20 900	- Schreibunterlagen, Buchhüllen u.a. Waren des Schul-, Bürobedarfs und des Papierhandels aus Papier oder Pappe	1000 DM	19 098	23 801	18 944	35
	Druck von Büchern, Broschüren, Bilderalben, Bilderbüchern, Zeichen- und Malbüchern für Kinder, Noten, handgeschrieben oder gedruckt					
	- von Büchern (oh. Adreß- und Telefonbücher)(z.B. Sach-, Schul-, Kunstbücher, Bilderalben und -bücher, Zeichen- und Malbücher für Kinder, Noten- u.a. Bücher)					
2222 31 001	- - im Flachdruckverfahren hergestellt	1000 DM	472 139	448 077	482 190	330
2222 31 002	- - in einem anderen Druckverfahren hergestellt	1000 DM	36 977	37 544	33 169	29
	- von Adreß- und Telefonbüchern (z.B. Einwohner-, Wirtschafts-, Export- Fachadreßbücher, amtliche Telefonbücher)					
2222 31 005	- - im Flachdruckverfahren hergestellt	1000 DM	66 378	65 294	63 029	42
2222 31 006	- - in einem anderen Druckverfahren hergestellt	1000 DM	1 164	317	1 421	4
	Andere Leistungen des Druckgewerbes					
	- Druck von anderen Zeitungen und anderen periodischen Druckschriften, weniger als viermal wöchentlich erscheinend					
	- - von Zeitungen (z.B. Wochenzeitungen, Sonntagszeitungen)					
2222 32 253	- - - im Flachdruckverfahren	1000 DM	137 847	125 684	132 829	88
2222 32 259	- - - in einem anderen Druckverfahren	1000 DM	19 051	16 222	15 636	18
	- - von anderen periodischen Druckschriften und Zeitschriften (z.B. Anzeigenblätter, Annoncenzeitungen, Illustrierte, Magazine u.a. Publikumszeitschriften)					
2222 32 291	- - - von Anzeigenblättern, Annoncenzeitungen					
	- - - - im Flachdruckverfahren	1000 DM	218 732	181 520	203 272	150
2222 32 292	- - - - in einem anderen Druckverfahren	1000 DM	43 196	41 023	43 883	27
	- - - von Zeitschriften (z.B. Illustrierte, Magazine, Fach-, Kunden-, Mitglieder-, Werks- u.a. Publikumszeitschriften)					
2222 32 295	- - - - im Flachdruckverfahren	1000 DM	549 229	432 247	481 158	338
2222 32 296	- - - - im Tiefdruckverfahren	1000 DM	756 570	519 472	585 146	13
2222 32 297	- - - - in einem anderen Druckverfahren	1000 DM	39 005	30 328	30 201	27
2222 32 300	- Druck von kartografischen Erzeugnissen aller Art (einschl. Wandkarten, topografischen Plänen und Globen, Atlanten, Landkarten)	1000 DM	17 540	28 786	19 907	21
	- Druck von Postkarten, Glückwunschkarten, Karten mit persönlichen Mitteilungen u.a. illustrierten Karten, Abziehbildern aller Art					
2222 32 430	- - Druck von illustrierten Postkarten, Glückwunschkarten und bedruckten Karten mit persönlichen Mitteilungen	1000 DM	37 011	33 764	39 359	107
2222 32 450	- - Druck von Abziehbildern aller Art	1000 DM	49 190	41 707	42 139	29

5 Produktion nach Güterarten - Deutschland

Melde-Nr.	Bezeichnung	Einheit	4. VJ 2000	3. VJ 2001	4. VJ 2001	4. VJ 2001 Anzahl Unternehmen
1	2	3	4	5	6	7
2222 32 505	- Druck von Kalendern aller Art (einschl. Blöcken von Abreißkalendern) - von Wandkalendern, Bildkalendern	1000 DM	78 431	55 534	66 170	99
2222 32 509	- von Taschenkalendern u.a. Kalendern (z.B. Tisch-, Abreiß-, Falt-, Terminkalender)	1000 DM	41 740	19 040	34 392	23
2222 32 700	- Druck von Bildern, Kunstblättern und Fotografien	1000 DM	133 645	126 486	102 143	40
2223 10 100	Druckweiterverarbeitung von Büchern, Zeitschriften, Werbedrucken u.a. Drucksachen - von Büchern usw. durch Falzen, Zusammentragen, Heften, Binden, Beschneiden	1000 DM	115 557	104 279	107 628	97
2223 10 300	- von Zeitschriften, Broschüren, Katalogen und Werbedrucken (z.B. Prospekten, Musterkarten usw.) durch Falzen, Zusammentragen, Heften, Klebebinden	1000 DM	207 762	161 525	188 461	125
2223 10 500	- von anderen Drucksachen, bedruckten Papieren oder Karton (z.B. Formularen, Etiketten, Kalendern) durch Falzen, Lochen, Stanzen, Prägen, Kleben, Kaschieren	1000 DM	95 046	80 471	90 459	89
2224 10 000	Satzherstellung	1000 DM	138 672	120 320	129 751	187
2224 20 010	Druckformen (z.B. Klischees, Druckplatten, Druckformzylinder) und Reproduktionen - Druckformen ohne Druckbild, nicht sensibilisiert	1000 DM	6 948	6 427	7 596	4
2224 20 030	- Hochdruck-Druckformen (z.B. Flexoklischees, Gummiklischees, Kunststoffklischees usw.) mit Druckbild	1000 DM	27 985	27 913	31 077	32
2224 20 050	- Flachdruck-Druckformen und Reproduktionen (z.B. Offset-lithos, Montagen, Offset-Druckplatten) mit Druckbild	1000 DM	244 561	210 658	222 230	207
2224 20 070	- Tiefdruckzylinder und Reproduktionen (z.B. Kopiervorlagen) oder Platten mit Druckbild	1000 DM	29 171	25 080	26 782	17
2225 10 003	Sonstige Dienstleistungen des Druckgewerbes - Herstellung von reprografischen Produkten (z.B. Fotokopien, Vervielfältigung von Bauplänen, Overheadfolien)	1000 DM	67 893	63 735	66 363	65
2225 10 005	- Gestaltung von Druckprodukten (z.B. Reinzeichnungen, Entwürfe)	1000 DM	55 405	8 976	11 049	36
2225 10 007	- Aufbereitung digitaler Daten (z.B. Ergänzen, Selektieren, Verknüpfen von auf EDV-Datenträgern gespeicherten Daten)	1000 DM	31 685	29 785	33 614	52
2231 10 130	Vervielfältigung von Schallplatten, Magnettonbändern u. "Compact discs" - Vervielfältigung von Schallplatten - - 30 cm	1000 St 1000 DM	1 985 .	2 768 7 548	2 378 6 152	4
2231 10 150	- - 17 cm	1000 St 1000 DM	1
2231 10 330	- Vervielfältigung von Magnettonbändern, mit einer Breite von 4 mm oder weniger - - Kompaktkassetten	1000 St 1000 DM	5 963 6 320	7 675 7 816	9 381 9 563	6
2231 10 350	- - Andere Magnettonbänder	1000 St 1000 DM	- -	- -	- -	-
2231 10 500	- Vervielfältigung von Magnettonbändern, mit einer Breite von mehr als 4 mm bis 6,5 mm - Vervielfältigung von "Compact discs"	1000 St 1000 DM	1
2231 10 730	- - 12 cm	1000 St 1000 DM	203 410 268 722	181 807 216 301	244 897 292 188	16
2231 10 750	- - 7 cm	1000 St 1000 DM	3

5 Produktion nach Güterarten - Deutschland

Melde-Nr.	Bezeichnung	Einheit	4. VJ 2000	3. VJ 2001	4. VJ 2001	4. VJ 2001 Anzahl Unternehmen	
1	2	3	4	5	6	7	
	Vervielfältigung von Magnetbändern mit Bildaufzeichnungen						
2232 10 100	- mit einer Breite von 4 mm oder weniger	1000 St 1000 DM	- -	- -	- -	-	
2232 10 300	- mit einer Breite von mehr als 4 mm bis 6,5 mm	1000 St 1000 DM	2	
2232 10 500	- mit einer Breite von mehr als 6,5 mm	1000 St 1000 DM	10 930 .	8 546 .	11 699 .	8	
2232 10 700	- Vervielfältigung v. "Video discs" und von anderen Aufzeichnungsträgern	1000 DM	92 556	78 259	103 617	9	
2233 10 300	- Vervielfältigung von Magnetbändern mit EDV-Daten, mit einer Breite von 4 mm oder weniger	1000 St 1000 DM	- -	- -	- -	-	
2233 10 500	- Vervielfältigung von Magnetbändern mit EDV-Daten, mit einer Breite von mehr als 4 mm	1000 St 1000 DM	- -	1	
2233 10 700	- Vervielfältigung von anderen Trägern mit EDV-Daten (z.B. auf Platten, CD-ROM, Disketten)	1000 DM	141 709	.	.	18	
	Kokereierzeugnisse, Mineralölzeugnisse, Spalt- und Brutstoffe						
	Koks und Schmelzkoks aus Steinkohle und Braunkohle, auch agglomeriert						
	- Koks und Schmelzkoks aus Steinkohle						
2310 10 330	- - Zechenkoks	t-Trocken TJ	* *	892 559 25 572	501 877 14 379	499 766 14 318	.
	darunter zum Absatz bestimmt	t-Trocken TJ		874 141 25 044	501 877 14 379	499 766 14 318	.
		1000 DM		.	.	.	
2310 10 350	- - Hütten- und Gaswerkskoks	t-Trocken TJ	* *	1 324 060 37 934	1 336 318 38 286	1 327 203 38 025	.
	darunter zum Absatz bestimmt	t-Trocken TJ		1 324 060 37 934	1 336 318 38 286	1 327 203 38 025	.
		1000 DM		.	.	.	
2310 10 500	- Koks und Schmelzkoks aus Braunkohle	t-Trocken TJ	* *
	darunter zum Absatz bestimmt	t-Trocken TJ	
		1000 DM		.	.	.	
	Teer aus Steinkohle, Braunkohle u.a. Mineralteere, auch entwässert oder teilweise destilliert (einschl. rekonstituierter Teere)						
2310 20 100	- Teer aus Steinkohle	t TJ	* *	70 849 2 823	61 699 2 423	60 223 2 365	.
	darunter zum Absatz bestimmt	t TJ		70 849 2 823	61 699 2 423	60 223 2 365	.
		1000 DM		.	.	.	
2310 20 300	- Teer aus Braunkohle	t TJ	* *	- -	- -	- -	-
	darunter zum Absatz bestimmt	t TJ		- -	- -	- -	-
		1000 DM		- -	- -	- -	
2310 20 500	- Rohbenzol u.a. Mineralteere	t TJ	* *	18 941 754	15 220 597	15 714 617	.
	darunter zum Absatz bestimmt	t TJ		18 941 754	15 220 597	15 714 617	.
		1000 DM		.	.	.	
2320 11 300	Motorenbenzin (einschl. Flugbenzin) - Flugbenzin	t 1000 DM	1
	- Motorenbenzin (Superbenzin) mit einem Bleigehalt von 0,013 g/l oder weniger						
2320 11 530	- - mit einer Oktanzahl von weniger als 95	t 1000 DM		1 963 853 625 140	1 703 299 421 275	1 903 085 346 062	12
	darunter Lohnarbeit	t 1000 DM		1 122 269 45 900	995 216 44 921	1 177 664 47 366	6
2320 11 550	- - mit einer Oktanzahl von 95 oder mehr	t 1000 DM		4 643 799 1 332 550	4 265 212 1 061 494	4 615 822 837 574	12
	darunter Lohnarbeit	t 1000 DM		2 949 894 108 256	2 594 571 115 554	2 968 165 119 525	6
2320 11 700	- Motorenbenzin (Normal- und Superbenzin) mit einem Bleigehalt von mehr als 0,013 g/l	t 1000 DM		- -	- -	- -	-
	darunter Lohnarbeit	t 1000 DM		- -	- -	- -	-
2320 12 000	Flugturbinenkraftstoff, leicht	t 1000 DM		- -	- -	- -	-

5 Produktion nach Güterarten - Deutschland

Melde-Nr.	Bezeichnung	Einheit	4. VJ 2000	3. VJ 2001	4. VJ 2001	4. VJ 2001 Anzahl Unternehmen
1	2	3	4	5	6	7
	Leichtöle, Spezialbenzin					
	- Leichtöle, zur Bearbeitung in begünstigten Verfahren und zur chemischen Umwandlung; Benzinkomponenten	t	*			
2320 13 310	- Leichtöle, zur Bearbeitung in begünstigten Verfahren und zur chemischen Umwandlung	t	2 432 945	2 062 025	1 859 856	15
	darunter zum Absatz bestimmt	t	1 052 491	985 623	755 915	12
		1000 DM	474 279	318 275	183 930	
2320 13 330	- - Benzinkomponenten	t	267 306	392 650	531 872	13
	darunter zum Absatz bestimmt	t	63 406	110 221	289 924	8
	darunter Lohnarbeit	t	53 779	98 267	245 744	6
		1000 DM	1 727	2 275	6 530	
	- Spezialbenzine	t				
2320 13 530	- - Testbenzin (white spirit)	t	21 517	18 021	19 258	5
	darunter zum Absatz bestimmt	t	21 517	18 021	19 258	5
	darunter Lohnarbeit	t	20 935	14 923	13 264	
		1000 DM	-	-	-	-
2320 13 550	- - Andere Spezialbenzine	t	.	62 647	54 034	8
	darunter zum Absatz bestimmt	t	.	.	.	6
		1000 DM	4 170	5 140	4 476	
2320 13 900	- Andere Leichtöle	t	.	.	.	4
	darunter zum Absatz bestimmt	t	.	.	.	4
		1000 DM	.	.	.	
2320 14 000	Leuchtöl (Kerosin)	t	955 258	1 141 983	812 360	12
	darunter zum Absatz bestimmt	t	955 258	1 141 983	812 360	12
	darunter Lohnarbeit	t	455 257	382 181	220 058	5
		1000 DM	421 414	428 212	313 883	
			25 580	24 640	16 880	
	Andere mittelschwere Öle (ohne Leuchtöl (Kerosin))	t				
2320 15 300	- Mittelschwere Öle, zur Bearbeitung in begünstigten Verfahren und zur chemischen Umwandlung	t	*	.	-	-
	darunter zum Absatz bestimmt	t	.	-	-	-
		1000 DM	.	-	-	
2320 15 900	- Andere mittelschwere Öle, a.n.g.	t	2 064	2 006	2 051	5
	darunter zum Absatz bestimmt	t	2 064	2 006	2 051	5
		1000 DM	.	.	.	
	Gasöl					
	- Gasöl, zur Bearbeitung in begünstigten Verfahren und zur chemischen Umwandlung; Mitteldestillatkomponenten	t	*	-	-	-
2320 16 110	- - Gasöl, zur Bearbeitung in begünstigten Verfahren und zur chemischen Umwandlung	t	-	-	-	-
	darunter zum Absatz bestimmt	t	-	-	-	-
		1000 DM	-	-	-	
2320 16 130	- - Mitteldestillatkomponenten	t	408 608	2 118 822	639 333	13
	darunter zum Absatz bestimmt	t	197 329	387 175	294 658	8
	darunter Lohnarbeit	t	75 416	45 957	.	5
		1000 DM	86 953	339 167	182 941	
			2 406	.	4 633	
2320 16 530	- - Dieseldieselkraftstoff und leichtes Heizöl	t	6 580 807	5 913 701	6 604 036	13
	darunter Lohnarbeit	t	1 863 843	1 382 576	1 256 588	6
		1000 DM	4 211 235	3 401 806	4 135 363	
			148 072	112 698	155 470	
2320 16 550	- - Leichtes Heizöl	t	4 974 008	5 210 343	5 130 073	17
	darunter zum Absatz bestimmt	t	4 974 008	5 210 343	5 130 073	17
		1000 DM	1 643 870	1 240 353	985 384	
2320 16 700	- Anderes Gasöl	t	*	.	.	2
	darunter zum Absatz bestimmt	t	.	.	.	2
		1000 DM	.	.	.	
	Heizöle, mittelschwer und schwer					
2320 17 310	- Heizöle, hochsiedende Komponenten	t	*	-	-	-
	- - Heizöle, zur Bearbeitung in begünstigten Verfahren und zur chemischen Umwandlung	t	-	-	-	-
	darunter zum Absatz bestimmt	t	-	-	-	-
		1000 DM	-	-	-	
2320 17 330	- - Hochsiedende Komponenten	t	*	913 097	528 215	6
	darunter zum Absatz bestimmt	t	219 951	262 034	211 256	4
	darunter Lohnarbeit	t	159 733	129 353	50 676	3
		1000 DM	2 083	2 797	729	
2320 17 500	- Heizöle, mittelschwer und schwer	t	3 105 527	2 576 895	2 840 580	19
	darunter zum Absatz bestimmt	t	3 105 527	2 576 895	2 840 580	19
		1000 DM	412 193	274 178	264 950	

5 Produktion nach Güterarten - Deutschland

Melde-Nr.	Bezeichnung	Einheit	4. VJ 2000	3. VJ 2001	4. VJ 2001	4. VJ 2001 Anzahl Unternehmen
1	2	3	4	5	6	7
2320 18 310	Schmieröle, andere öle - Schmieröle, andere öle - - Schmieröle, zur Bearbeitung in begünstigten Verfahren und zur chemischen Umwandlung darunter zum Absatz bestimmt	t t 1000 DM	* 83 571 83 571 108 622	73 141 73 141 87 429	93 515 93 515 110 884	8 8
2320 18 330	- - Motoren-, Kompressoren- und Turbinenöle	t 1000 DM	116 004 297 902	106 318 255 131	95 719 271 507	14
2320 18 350	- - Hydrauliköle	t 1000 DM	36 748 74 430	35 657 71 729	38 430 64 952	17
2320 18 370	- - Weißöle; Paraffinum liquidum	t 1000 DM	54 313 112 388	59 364 124 033	46 182 91 182	11
2320 18 530	- - Getriebeöle; Metallbearbeitungs-, Formen- und Korrosionsschutzöle; Elektro-Isolieröle	t 1000 DM	19 295 66 285	20 634 63 160	17 656 55 301	16
2320 18 550	- - Metallbearbeitungs-, Formen- und Korrosionsschutzöle	t 1000 DM	35 187 112 474	33 691 118 269	30 074 104 768	29
2320 18 570	- - Elektro-Isolieröle	t 1000 DM	6 073	5
2320 18 700	- Andere Schmieröle und andere öle darunter zum Absatz bestimmt	t 1000 DM	* 61 655 118 564	. 66 208 123 626	. 63 431 128 778	31 31
2320 21 300	Flüssiggas - Propangas darunter zum Absatz bestimmt	t TJ t TJ 1000 DM	* . . 287 751 13 262 98 593	* . . 295 353 13 615 72 951 293 789 13 539 62 595	15 14
2320 21 500	- Butangas darunter zum Absatz bestimmt	t TJ t TJ 1000 DM	* 357 314 16 378 346 299 15 873 69 916	. . . 573 776 26 304 78 357	. . . 369 289 16 932 51 497	15 13
2320 22 500	Ethylen, Propylen, Butylen, Butadien u.a. verflüssigte und gasförmige Kohlenwasserstoffe (ohne Erdölgas) - Ethylen, Propylen, Butylen und Butadien darunter zum Absatz bestimmt	t t 1000 DM	* 71 892 71 892 50 480	71 636 71 636 35 395	62 079 62 079 26 160	3 3
2320 22 900	- Andere verflüssigte und gasförmige Kohlenwasserstoffe (z.B. Raffineriegas) darunter zum Absatz bestimmt	t TJ t TJ 1000 DM	* 1 494 428 103 415 1 220 103 63 627 289 143 578 363 27 087 33 590	1 431 040 104 260 1 144 138 56 954 289 817 530 766 25 684 40 753	1 445 757 100 212 1 177 745 60 745 261 235 573 293 27 742 39 459	17 16 6
2320 31 000	Vaseline; Paraffin, mikrokristallines Erdölwachs, paraffinische Rückstände, Ozokerit, Montanwachs, Torfwachs, andere Mineralwachse darunter zum Absatz bestimmt	t t 1000 DM	* 152 378 152 378 149 462	158 951 158 951 164 075	166 851 166 851 175 668	12 12
2320 32 100	Petrolkoks darunter zum Absatz bestimmt	t TJ t TJ 1000 DM	* . . 395 521 11 542 31 750 276 312 8 063 3 079	. . 386 773 11 284 28 192 270 390 7 889 3 906	. . 419 332 12 235 27 934 310 703 9 066 4 297	10 9 4
2320 32 300	Bitumen aus Erdöl darunter zum Absatz bestimmt	t t 1000 DM	* 998 088 159 395	1 228 192 1 228 192 180 929	1 017 692 1 017 692 123 914	13 13
2320 32 900	- Andere Rückstände aus Erdöl oder Öl aus bituminösen Mineralien darunter zum Absatz bestimmt	t t 1000 DM	* 567 084 58 402	. 410 765 55 075	. 387 938 39 124	16 16
2330 11 000	Natürliches Uran und seine Verbindungen; Legierungen, Dispersionen usw., die natürliches Uran oder seine Verbindungen enthalten (EURATOM) darunter zum Absatz bestimmt	kg kg 1000 DM	* - - -	- - -	- - -	- -

5 Produktion nach Güterarten - Deutschland

Melde-Nr.	Bezeichnung	Einheit	4. VJ 2000	3. VJ 2001	4. VJ 2001	4. VJ 2001 Anzahl Unternehmen
1	2	3	4	5	6	7
2330 12 000	An U 235 angereichertes Uran und seine Verbindungen; Plutonium und seine Verbindungen; Legierungen, Dispersionen usw., die an U 235 angereichertes Uran, Plutonium oder deren Verbindungen enthalten (EURATOM)	kg	*	.	.	1
	darunter zum Absatz bestimmt	kg	.	.	.	1
		1000 DM	.	.	.	
2330 13 000	An U 235 abgereichertes Uran und seine Verbindungen; Thorium und seine Verbindungen; Legierungen, Dispersionen usw., die an U 235 abgereichertes Uran oder seine Verbindungen enthalten (EURATOM)	kg	*	-	-	-
	darunter zum Absatz bestimmt	kg	-	-	-	-
		1000 DM	-	-	-	
2330 14 000	Andere radioaktive Elemente, Isotope und Verbindungen; Legierungen, Dispersionen usw., die diese Elemente enthalten; radioaktive Rückstände	GBq	*	-	-	-
	darunter zum Absatz bestimmt	GBq	-	-	-	-
		1000 DM	-	-	-	
2330 20 000	Nicht bestrahlte Brennstoffelemente (EURATOM)	kg	*	.	.	1
	darunter zum Absatz bestimmt	kg	.	.	.	1
		1000 DM	.	.	.	
2330 90 000	Wiederaufarbeitung von radioaktiven Brennelementen	1000 DM	-	-	-	-
2399 00 000	Veredlung von Erzeugnissen dieser Güterabteilung (ohne Wiederaufarbeitung von radioaktiven Brennelementen)	1000 DM	.	.	.	1
	Chemische Erzeugnisse					
	Edelgase, Wasserstoff, Stickstoff, Sauerstoff					
2411 11 200	- Argon	1000 m3	*	54 472	48 912	50 127
	darunter zum Absatz bestimmt	1000 m3	.	.	.	12
		1000 DM	.	69 562	60 871	63 341
2411 11 300	- Edelgase (ohne Argon)	1000 m3	*	26	.	.
	darunter zum Absatz bestimmt	1000 m3	.	26	.	2
		1000 DM	.	5 491	.	.
2411 11 500	- Wasserstoff	1000 m3	*	740 194	741 774	663 588
	darunter zum Absatz bestimmt	1000 m3	.	371 370	409 484	359 473
		1000 DM	.	52 351	56 813	47 702
2411 11 600	- Stickstoff	1000 m3	*	1 150 774	1 222 764	1 200 257
	darunter zum Absatz bestimmt	1000 m3	.	.	.	16
		1000 DM	.	115 294	119 570	120 262
2411 11 700	- Sauerstoff	1000 m3	*	1 627 812	1 639 134	1 648 488
	darunter zum Absatz bestimmt	1000 m3	.	.	.	15
		1000 DM	.	167 848	155 050	157 295
	Gasförmige anorganische Sauerstoffverbindungen der Nichtmetalle (ohne Schwefeldioxid)					
2411 12 350	- Kohlenstoffdioxid	t	*	209 487	204 193	169 094
	- - gasförmig oder flüssig	t	.	.	.	7
	darunter zum Absatz bestimmt	1000 DM	.	11 851	12 538	10 524
2411 12 370	- - fest	t	*	.	.	.
	darunter zum Absatz bestimmt	t	.	.	.	2
		1000 DM	.	.	.	2
2411 12 500	- Schwefeltrioxid, Diarsentrioxid	t	*	-	.	.
	darunter zum Absatz bestimmt	t	-	.	.	2
		1000 DM	-	.	.	2
2411 12 700	- Stickstoffoxide	t	*	.	-	-
	darunter zum Absatz bestimmt	t	.	.	-	1
		1000 DM	.	.	.	1
2411 12 900	- Andere anorganische Sauerstoffverbindungen der Nichtmetalle	t	*	.	.	.
	darunter zum Absatz bestimmt	t	.	.	.	2
		1000 DM	.	.	.	1
2411 13 000	Flüssige Luft (einschl. von Edelgasen befreiter flüssiger Luft); Preßluft	t	*	142 417	123 926	116 995
	darunter zum Absatz bestimmt	t	.	.	.	4
		1000 DM	.	1 338	1 172	1 205
2412 11 300	Zinkoxid; Zinkperoxid; Titanoxide	t	*	17 285	15 358	14 648
	- Zinkoxid; Zinkperoxid	t	.	.	.	8
	darunter zum Absatz bestimmt	1000 DM	.	33 315	28 510	28 835
2412 11 500	- Titanoxide	t-TiO2	*	101 121	95 067	89 503
	darunter zum Absatz bestimmt	t-TiO2	.	.	.	7
		1000 DM	.	422 553	379 376	334 042
						6

5 Produktion nach Güterarten - Deutschland

Melde-Nr.	Bezeichnung	Einheit	4. VJ 2000	3. VJ 2001	4. VJ 2001	4. VJ 2001 Anzahl Unternehmen
1	2	3	4	5	6	7
	Chromoxide und -hydroxide; Manganoxide; Bleioxide; Mennige und Orangemennige; Kupferoxide und -hydroxide					
2412 12 150	- Chromoxide und -hydroxide - - Chromtrioxid darunter zum Absatz bestimmt	t t 1000 DM	* - -	1 1 1
2412 12 190	- - Chromoxide und -hydroxide (ohne Chromtrioxid) darunter zum Absatz bestimmt	t t 1000 DM	* 5 980 24 446	5 053 23 549	4 330 20 077	3 3
2412 12 350	- Manganoxide - - Mangandioxid darunter zum Absatz bestimmt	t t 1000 DM	*	2 2
2412 12 390	- - Manganoxide (ohne Mangandioxid) darunter zum Absatz bestimmt	t t 1000 DM	* - -	- - -	- - -	- -
2412 12 530	- Bleioxide; Mennige und Orangemennige - - Bleimonoxid (Lithargyrum, Massicot) darunter zum Absatz bestimmt	t t 1000 DM	*	2 2
2412 12 550	- - Mennige und Orangemennige darunter zum Absatz bestimmt	t-PbO t-PbO 1000 DM	* 6 658 6 658 9 823	6 080 6 080 9 075	5 885 5 885 8 435	4 4
2412 12 570	- - Andere Bleioxide darunter zum Absatz bestimmt	t t 1000 DM	* 16 238 16 238 20 545	12 924 12 924 15 476	11 581 11 581 14 083	5 5
2412 12 700	- Kupferoxide und -hydroxide darunter zum Absatz bestimmt	t t 1000 DM	*	4 4
2412 13 130	Ausgewählte anorganische Basen; ausgewählte Metalloxe (einschl. Erdfarben, Metallhydroxiden und -peroxiden, a.n.g.) - Eisenoxide und -hydroxide, Erdfarben - - Eisenoxide und -hydroxide darunter zum Absatz bestimmt	t t 1000 DM	* . . 49 675 99 966	. . . 56 983 108 221	. . . 41 237 77 554	14 14
2412 13 150	- - Erdfarben (Geschönte Farberden) mit einem Gehalt an gebundenem Eisen von 70 GHT oder mehr, berechnet als Fe2O3 darunter zum Absatz bestimmt	t t 1000 DM	*	2 2
2412 13 300	- Cobaltoxide und -hydroxide; handelsübliche Cobaltoxide darunter zum Absatz bestimmt	t t 1000 DM	* 55 55 2 690	2 2
2412 13 530	- Lithiumoxid und -hydroxid; Vanadiumoxide und -hydroxide - - Lithiumoxid und -hydroxid darunter zum Absatz bestimmt	t t 1000 DM	*	1 1
2412 13 550	- - Vanadiumoxide und -hydroxide darunter zum Absatz bestimmt	t t 1000 DM	* - - -	- - -	- - -	- -
2412 13 630	- Nickeloxide und -hydroxide, Germaniumoxide und Zirkonoxid - - Nickeloxide und -hydroxide darunter zum Absatz bestimmt	t t 1000 DM	*	1 1
2412 13 650	- - Germaniumoxide und Zirkonoxid darunter zum Absatz bestimmt	t t 1000 DM	* - - -	2 2
2412 13 730	- Molybdänoxide und -hydroxide, Antimonoxide - - Molybdänoxide und -hydroxide darunter zum Absatz bestimmt	t t 1000 DM	*	2 2
2412 13 750	- - Antimonoxide darunter zum Absatz bestimmt	t t 1000 DM	*	2 2
2412 13 900	- Andere anorganische Basen, weder in den Unterkategorien 2412 11 bis 2412 13 noch in der Unterkategorie 2413 15 genannt darunter zum Absatz bestimmt	t t 1000 DM	* 4 308 4 308 42 354	3 923 3 923 33 698	3 311 3 311 24 055	12 11

5 Produktion nach Güterarten - Deutschland

Melde-Nr.	Bezeichnung	Einheit	4. VJ 2000	3. VJ 2001	4. VJ 2001	4. VJ 2001 Anzahl Unternehmen
1	2	3	4	5	6	7
	Synthetische organische Farbmittel, auch chemisch einheitlich; Farbstoffe sowie Zubereitungen auf deren Grundlage; synthetische organische Erzeugnisse als fluoreszierende Aufheller; Farblacke und Zubereitungen auf deren Grundlage					
2412 21 100	- Dispersionsfarbstoffe und Zubereitungen	t	835	909	582	4
	darunter zum Absatz bestimmt	t	765	.	.	4
		1000 DM	16 014	22 122	15 754	
2412 21 200	- Säurefarbstoffe, auch metallisiert und Beizenfarbstoffe sowie Zubereitungen	t	4 258	3 563	3 160	18
	darunter zum Absatz bestimmt	t	3 905	3 331	2 937	18
		1000 DM	71 693	49 628	42 291	
2412 21 300	- Basische Farbstoffe und Zubereitungen	t	4 126	3 885	3 663	6
	darunter zum Absatz bestimmt	t	3 643	.	3 382	6
		1000 DM	40 402	41 758	38 543	
2412 21 400	- Direktfarbstoffe und Zubereitungen	t	5 207	3 730	4 140	10
	darunter zum Absatz bestimmt	t	.	3 491	.	10
		1000 DM	35 429	23 108	25 438	
	- Küpenfarbstoffe, Reaktivfarbstoffe, organische Pigmente sowie andere synthetische organische Farbmittel und deren Zubereitungen					
2412 21 503	- - Synthetische Lebensmittelfarben	t	749	.	.	4
	darunter zum Absatz bestimmt	t	.	.	.	4
		1000 DM	.	.	.	
2412 21 509	- - Andere Küpenfarbstoffe, Reaktivfarbstoffe, organische Pigmente sowie andere synthetische organische Farbmittel und deren Zubereitungen	t	30 673	29 163	25 727	21
	darunter zum Absatz bestimmt	t	25 432	24 840	22 057	21
		1000 DM	681 876	572 143	493 486	
2412 21 600	- Synthetische organische Erzeugnisse als fluoreszierende Aufheller	t	24 762	20 103	21 230	8
	darunter zum Absatz bestimmt	t	.	.	.	8
		1000 DM	89 040	68 288	66 601	
2412 21 700	- Farblacke; Zubereitungen auf der Grundlage von Farblacken	t	.	.	.	3
	darunter zum Absatz bestimmt	t	.	.	.	3
		1000 DM	.	.	.	
	Pflanzliche Gerbstoffauszüge; Tannine und ihre Derivate; Farbmittel pflanzlichen oder tierischen Ursprungs (ohne Tierisches Schwarz), auch chemisch einheitlich und Zubereitungen auf deren Grundlage					
2412 22 500	- Pflanzliche Gerbstoffauszüge, Tannine und ihre Salze, Ether, Ester und andere Derivate	t	.	.	.	1
	darunter zum Absatz bestimmt	t	.	.	.	1
		1000 DM	.	.	.	
	- Farbmittel pflanzlichen oder tierischen Ursprungs und Zubereitungen auf der Grundlage dieser Farbstoffe (ohne Tierisches Schwarz)					
2412 22 703	- - Natürliche Lebensmittelfarben	t	350	238	459	3
	darunter zum Absatz bestimmt	t	350	238	459	3
		1000 DM	9 896	7 087	13 214	
2412 22 709	- - Andere Farbmittel pflanzlichen oder tierischen Ursprungs (einschl. Farbstoffauszügen, ohne Tierisches Schwarz) und Zubereitungen auf der Grundlage dieser Farbstoffe	t	.	.	.	2
	darunter zum Absatz bestimmt	t	-	.	.	1
		1000 DM	-	.	.	
	Synthetische organische Gerbstoffe; anorganische Gerbstoffe, Gerbstoffzubereitungen, auch natürliche Gerbstoffe enthaltend; Enzymzubereitungen zum Vorgerben					
2412 23 300	- Synthetische organische Gerbstoffe	t	8 633	8 781	7 532	6
	darunter zum Absatz bestimmt	t	.	.	.	6
		1000 DM	19 664	18 354	17 573	
2412 23 500	- Anorganische Gerbstoffe, Gerbstoffzubereitungen, auch natürliche Gerbstoffe enthaltend; Enzymzubereitungen zum Vorgerben	t	14 463	13 279	12 273	5
	darunter zum Absatz bestimmt	t	.	.	.	5
		1000 DM	23 961	20 066	18 446	

5 Produktion nach Güterarten - Deutschland

Melde-Nr.	Bezeichnung	Einheit	4. VJ 2000	3. VJ 2001	4. VJ 2001	4. VJ 2001 Anzahl Unternehmen
1	2	3	4	5	6	7
	Andere Farbmittel, Pigmente und deren Zubereitungen; anorganische Erzeugnisse als Luminophore, auch chemisch einheitlich					
2412 24 150	- - Pigmente und Zubereitungen auf der Grundlage von Titandioxid mit einem Gehalt an Titandioxid von 80 GHT oder mehr darunter zum Absatz bestimmt	t-TiO2 t-TiO2 1000 DM	* 1 075 12 626	1 561 1 075 17 562	1 225 . 13 250	9 9
2412 24 190	- - mit einem Gehalt an Titandioxid von weniger als 80 GHT darunter zum Absatz bestimmt	t-TiO2 t-TiO2 1000 DM	* 2 684 .	3 094 . .	3 012 . .	11 11
2412 24 300	- Pigmente und Zubereitungen auf der Grundlage von Chromverbindungen darunter zum Absatz bestimmt	t t 1000 DM	* 822 6 376	795 . 5 759	693 . 6 528	8 8
2412 24 500	- Pigmente und Zubereitungen auf der Grundlage von Cadmiumverbindungen darunter zum Absatz bestimmt	t t 1000 DM	*	1 1
2412 24 700	- Ultramarin, Lithopone und andere Pigmente und Zubereitungen, Magnetit, anorganische Erzeugnisse als Luminophore darunter zum Absatz bestimmt	t t 1000 DM	* 46 882 98 931	45 336 . 101 580	43 965 . 98 822	15 15
	Halogene; Schwefel; Kohlenstoff; andere nicht gasförmige Nichtmetalle					
2413 11 110	- - Halogene - - Chlor darunter zum Absatz bestimmt	t t 1000 DM	* 883 412 221 937 65 576	818 052 229 711 59 862	796 290 216 034 61 754	11 9
2413 11 130	- - Jod darunter zum Absatz bestimmt	t t 1000 DM	*	2 2
2413 11 150	- - Fluor darunter zum Absatz bestimmt	t t 1000 DM	*	1 1
2413 11 170	- - Brom darunter zum Absatz bestimmt	t t 1000 DM	*	2 1
2413 11 200	- Sublimierter oder gefällter Schwefel; kolloider Schwefel darunter zum Absatz bestimmt	t t 1000 DM	* 383 300 383 300 23 915	356 358 356 358 14 658	375 770 375 770 10 921	17 17
2413 11 300	- Ruß darunter zum Absatz bestimmt	t t 1000 DM	* 92 897 92 897 157 650	80 109 80 109 142 918	88 232 88 232 144 923	8 8
2413 11 400	- Bor; Tellur darunter zum Absatz bestimmt	t t 1000 DM	*	2 2
2413 11 530	- Silicium - mit einem Gehalt an Silicium von 99,99 GHT oder mehr darunter zum Absatz bestimmt	t t 1000 DM	*	1 1
2413 11 550	- - mit einem Gehalt an Silicium von weniger als 99,99 GHT darunter zum Absatz bestimmt	t t 1000 DM	* 7 111 7 111 17 951	8 341 8 341 20 535	8 464 8 464 .	3 3
2413 11 600	- Phosphor darunter zum Absatz bestimmt	t t 1000 DM	*	1 1
2413 11 700	- Arsen darunter zum Absatz bestimmt	t t 1000 DM	*	1 1
2413 11 900	- Selen darunter zum Absatz bestimmt	t t 1000 DM	*	2 2
	Halogen- oder Schwefelverbindungen der Nichtmetalle					
2413 12 350	- Halogenide und Halogenoxide der Nichtmetalle - - Chloride und Chloridoxide des Phosphors darunter zum Absatz bestimmt	t t 1000 DM	* 30 932 13 794	28 460 . 17 456	29 868 . 16 496	5 5
2413 12 370	- - Halogenide und Halogenoxide der Nichtmetalle (ohne Chloride und Chloridoxide des Phosphors) darunter zum Absatz bestimmt	t t 1000 DM	* 154 254 44 457	17 653 42 061	17 427 31 633	6 6
2413 12 500	- Kohlenstoffdisulfid darunter zum Absatz bestimmt	t t 1000 DM	*	1 1

5 Produktion nach Güterarten - Deutschland

Melde-Nr.	Bezeichnung	Einheit	4. VJ 2000	3. VJ 2001	4. VJ 2001	4. VJ 2001 Anzahl Unternehmen	
1	2	3	4	5	6	7	
2413 12 700	- Sulfide der Nichtmetalle (ohne Kohlenstoffdisulfid); handelsübliches Phosphortrisulfid darunter zum Absatz bestimmt	t t 1000 DM	*	.	.	1 1	
	Alkalimetalle, Erdalkalimetalle; Seltenerdmetalle; Scandium und Yttrium, auch untereinander gemischt oder miteinander legiert; Quecksilber						
2413 13 250	- Alkalimetalle - Natrium darunter zum Absatz bestimmt	t t 1000 DM	*	-	-	- -	
2413 13 290	- Alkalimetalle (ohne Natrium) darunter zum Absatz bestimmt	t t 1000 DM	*	-	-	- -	
2413 13 300	- Calcium darunter zum Absatz bestimmt	t t 1000 DM	*	-	-	- -	
2413 13 500	- Strontium und Barium darunter zum Absatz bestimmt	t t 1000 DM	*	-	-	- -	
2413 13 700	- Seltenerdmetalle, Scandium und Yttrium darunter zum Absatz bestimmt	t t 1000 DM	*	-	-	- -	
2413 13 800	- Quecksilber darunter zum Absatz bestimmt	t t 1000 DM	*	.	.	2 2	
	Anorganische Säuren (ohne Salpetersäure, Nitriersäuren); nicht gasförmige anorganische Sauerstoffverbindungen der Nichtmetalle						
2413 14 130	- Chlorwasserstoff (Salzsäure), Chloroschwefelsäure - Chlorwasserstoff (Salzsäure) darunter zum Absatz bestimmt	t-HCl t-HCl 1000 DM	*	430 462 123 471 28 322	372 582 131 195 34 218	361 481 110 554 29 340	22 21
2413 14 150	- Chloroschwefelsäure darunter zum Absatz bestimmt	t t 1000 DM	*	2 2
2413 14 330	- Schwefelsäure, Oleum - Schwefelsäure darunter zum Absatz bestimmt	t-SO2 t-SO2 1000 DM	*	624 782 339 345 28 008	644 260 376 372 24 863	620 398 362 338 22 660	22 19
2413 14 350	- Oleum darunter zum Absatz bestimmt	t-SO2 t-SO2 1000 DM	*	147 167 22 421 3 507	127 713 23 677 5 739	132 086 18 240 4 538	7 6
2413 14 530	- Diphosphorpentaoxid, Phosphorsäure und Polyphosphorsäuren - Diphosphorpentaoxid darunter zum Absatz bestimmt	t-P2O5 t-P2O5 1000 DM	*	2 2
2413 14 550	- Phosphorsäure und Polyphosphorsäuren darunter zum Absatz bestimmt	t-P2O5 t-P2O5 1000 DM	*	12 123 8 503	11 061 11 499	8 077 9 179	10 9
2413 14 600	- Boroxide; Borsäuren; andere anorganische Säuren (ohne Fluorwasserstoff) darunter zum Absatz bestimmt	t t 1000 DM	*	34 216 22 963 21 739	22 826 14 856 19 595	31 048 19 753 21 553	9 8
2413 14 730	- Fluorwasserstoff, Siliciumdioxid, Schwefeldioxid - Fluorwasserstoff (Flußsäure) darunter zum Absatz bestimmt	t-HF t-HF 1000 DM	*	38 573 39 408	28 000 32 779	27 087 31 413	7 7
2413 14 750	- Siliciumdioxid darunter zum Absatz bestimmt	t-SiO2 t-SiO2 1000 DM	*	48 184 46 031 186 892	56 072 53 028 183 597	54 224 51 691 176 772	9 9
2413 14 770	- Schwefeldioxid darunter zum Absatz bestimmt	t-SO2 t-SO2 1000 DM	*	108 738 . .	88 844 . .	85 025 . .	3 2
	Hydroxide und Peroxide des Natriums, Kaliums oder Magnesiums; Oxide, Hydroxide und Peroxide des Strontiums oder Bariums; Aluminiumhydroxid; Hydrazin und Hydroxylamin und ihre anorganischen Salze						
2413 15 250	- Natriumhydroxid - fest (Ätznatron) darunter zum Absatz bestimmt	t-NaOH t-NaOH 1000 DM	*	4 4
2413 15 270	- in wäßriger Lösung (Natronlauge) darunter zum Absatz bestimmt	t-NaOH t-NaOH 1000 DM	*	744 192 542 450 149 059	901 363 589 689 331 905	863 138 576 980 299 111	23 23

5 Produktion nach Güterarten - Deutschland

Melde-Nr.	Bezeichnung	Einheit	4. VJ 2000	3. VJ 2001	4. VJ 2001	4. VJ 2001 Anzahl Unternehmen
1	2	3	4	5	6	7
2413 15 350	- Kaliumhydroxid - - fest (Atzkali) darunter zum Absatz bestimmt	t-KOH t-KOH 1000 DM	* . 3 311 4 067	4 4
2413 15 370	- - in wäßriger Lösung (Kalilauge) darunter zum Absatz bestimmt	t-KOH t-KOH 1000 DM	* 25 707 10 369	36 940 18 391	37 838 18 427	5 5
2413 15 500	- Peroxide des Natriums oder des Kaliums darunter zum Absatz bestimmt	t t 1000 DM	* - -	- - -	- - -	- -
2413 15 600	- Magnesiumhydroxid und -peroxid; Oxide, Hydroxide und Peroxide des Strontiums oder des Bariums darunter zum Absatz bestimmt	t t 1000 DM	* 1 555 1 555 3 581	1 702 1 702 3 626	1 794 1 794 3 740	5 5
2413 15 700	- Aluminiumhydroxid darunter zum Absatz bestimmt	t-Al2O3 t-Al2O3 1000 DM	* 258 957 93 532	251 760 93 207	251 742 91 392	6 6
2413 15 800	- Hydrazin und Hydroxylamin und ihre anorganischen Salze darunter zum Absatz bestimmt	t t 1000 DM	* 21 059 .	18 121 .	18 654 20 222	6 6
2413 21 100	Fluoride, Fluorosilikate, -aluminat und andere komplexe Fluorosalze; Chloride (ohne Ammoniumchlorid), Chloridoxide, Chloridhydroxide; Bromide, Bromidoxide; Jodide, Jodidoxide - Fluoride; Fluorosilikate, Fluoroaluminat und andere komplexe Fluorosalze darunter zum Absatz bestimmt	t-F t-F 1000 DM	* 18 917 127 431	7 103 84 257	7 944 49 077	3 9
2413 21 300	- Chloride (ohne Ammoniumchlorid) darunter zum Absatz bestimmt	t t 1000 DM	* 101 634 44 295	86 504 55 323	94 197 52 014	18 17
2413 21 500	- Chloridoxide und Chloridhydroxide darunter zum Absatz bestimmt	t t 1000 DM	* 10 384 5 458	3 681 6 325	9 149 6 546	6 6
2413 21 700	- Bromide und Bromidoxide, Jodide und Jodidoxide darunter zum Absatz bestimmt	t t 1000 DM	* 75 75 2 924	53 53 2 468	47 47 1 886	4 4
2413 22 350	Hypochlorite, Chlorite, Hypobromite, Chlorate, Perchlorate, Bromate und Perbromate, Jodate und Perjodate - Hypochlorite; handelsübliches Calciumhypochlorit; Chlorite; Hypobromite - - Calciumhypochlorite (einschl. handelsüblichem Calciumhypochlorit) darunter zum Absatz bestimmt	t-Cl t-Cl 1000 DM	* - - -	- - -	- - -	- -
2413 22 390	- - Andere Hypochlorite; Chlorite; Hypobromite darunter zum Absatz bestimmt	t-Cl t-Cl 1000 DM	* 11 813 2 921	11 647 3 303	11 224 2 867	5 5
2413 22 550	- Chlorate und Perchlorate; Bromate und Perbromate; Jodate und Perjodate - - Natriumchlorat darunter zum Absatz bestimmt	t t 1000 DM	* - - -	- - -	- - -	- -
2413 22 590	- - Andere Chlorate; Perchlorate; Bromate und Perbromate; Jodate und Perjodate darunter zum Absatz bestimmt	t t 1000 DM	* . . .	57 57 400	. . .	2 2
2413 31 130	Sulfide; Polysulfide; Dithionite und Sulfoxylate; Sulfite; Thiosulfate; Sulfate; Alaune; Persulfate - Sulfide; Polysulfide; Dithionite und Sulfoxylate - - Sulfide; Polysulfide darunter zum Absatz bestimmt	t-S t-S 1000 DM	* 4 027 6 811	3 552 7 699	3 912 7 287	9 9
2413 31 150	- - Dithionite; Sulfoxylate darunter zum Absatz bestimmt	t t 1000 DM	* . 38 450	3 3
2413 31 330	- Sulfite; Thiosulfate - - Sulfite darunter zum Absatz bestimmt	t-Na2S2O5 t-Na2S2O5 1000 DM	* 53 297 20 682	51 749 19 685	58 856 19 075	6 6
2413 31 350	- - Thiosulfate darunter zum Absatz bestimmt	t t 1000 DM	*	3 3

5 Produktion nach Güterarten - Deutschland

Melde-Nr.	Bezeichnung	Einheit	4. VJ 2000	3. VJ 2001	4. VJ 2001	4. VJ 2001 Anzahl Unternehmen
1	2	3	4	5	6	7
2413 31 530	- Sulfate - - Aluminiumsulfat darunter zum Absatz bestimmt	t-Al2O3 t-Al2O3 1000 DM	* 5 870 5 870 7 749	4 423 4 423 6 145	5 412 5 412 7 300	5 5
2413 31 550	- - Bariumsulfat darunter zum Absatz bestimmt	t t 1000 DM	*	2 2
2413 31 570	- - Andere Sulfate darunter zum Absatz bestimmt	t t 1000 DM	* 142 856 84 583 23 163	122 187 80 663 22 947	108 262 66 809 19 485	18 16
2413 31 730	- Alaune; Peroxosulfate (Persulfate) - - Alaune darunter zum Absatz bestimmt	t t 1000 DM	* . . .	272 272 345	388 388 460	3 3
2413 31 750	- - Peroxosulfate (Persulfate) darunter zum Absatz bestimmt	t t 1000 DM	* 9 340 . .	7 645 . 18 373	8 831 . 21 585	5 4
2413 32 100	Nitrate (ohne Kalium-, Natrium- und Ammoniumnitrat); Phosphinate (Hypophosphite), Phosphonate (Phosphite), Phosphate und Polyphosphate - Nitrate (ohne Kalium-, Natrium- und Ammoniumnitrat) darunter zum Absatz bestimmt	t-N t-N 1000 DM	* 512 3 179	1 113 . 3 280	1 228 . 3 744	6 5
2413 32 200	- Phosphinate (Hypophosphite), Phosphonate (Phosphite) darunter zum Absatz bestimmt	t t 1000 DM	* 165 165 1 318	69 69 778	66 66 830	4 4
2413 32 300	- Mononatriumdihydrogenphosphat und Dinatriumhydrogenphosphat darunter zum Absatz bestimmt	t-P2O5 t-P2O5 1000 DM	* 5 563	. . 6 299	4 4
2413 32 400	- Calciumhydrogenorthophosphat (Dicalciumphosphat) darunter zum Absatz bestimmt	t-P2O5 t-P2O5 1000 DM	*	2 2
2413 32 500	- Trinatrium-, Kalium- und Calciumphosphate (ohne Calciumhydrogenorthophosphat), Polyphosphate (ohne Natriumtriphosphat) darunter zum Absatz bestimmt	t-P2O5 t-P2O5 1000 DM	* 18 692 18 692 60 381	17 299 17 299 68 411	16 786 16 786 64 647	8 8
2413 32 700	- Natriumtriphosphat (Natriumtripolyphosphat) darunter zum Absatz bestimmt	t-P2O5 t-P2O5 1000 DM	* 4 959 4 959 20 725	3 359 3 359 8 647	3 031 3 031 7 520	4 4
2413 33 103	Carbonate (ohne Ammoniumcarbonat); Peroxocarbonate (Percarbonate) - Dinatriumcarbonat (Soda) - - in Pulverform mit einer Schüttdichte von weniger als 700 g/l darunter zum Absatz bestimmt	t-Na2CO3 t-Na2CO3 1000 DM	* 87 951 20 444	82 535 19 678	82 966 19 362	3 3
2413 33 109	- - Anderes Dinatriumcarbonat (Soda) darunter zum Absatz bestimmt	t-Na2CO3 t-Na2CO3 1000 DM	* 285 193 68 866	267 056 69 869	280 952 72 106	9 9
2413 33 200	- Natriumhydrogencarbonat (Natriumbicarbonat) darunter zum Absatz bestimmt	t t 1000 DM	* 21 416 9 664	21 034 10 222	21 318 10 545	6 5
2413 33 300	- Kaliumcarbonate darunter zum Absatz bestimmt	t-K2CO3 t-K2CO3 1000 DM	* . . .	17 639 . 15 494	. . 14 299	5 4
2413 33 400	- Calciumcarbonat darunter zum Absatz bestimmt	t t 1000 DM	* 35 944 35 944 18 846	39 010 39 010 19 473	34 932 34 932 17 272	6 6
2413 33 500	- Bariumcarbonat darunter zum Absatz bestimmt	t-BaCO3 t-BaCO3 1000 DM	*	3 3
2413 33 600	- Bleicarbonat darunter zum Absatz bestimmt	t t 1000 DM	* - - .	- - .	- - .	1 1
2413 33 710	- - Lithiumcarbonate darunter zum Absatz bestimmt	t t 1000 DM	* - - .	- - .	- - .	1 1
2413 33 730	- - Strontiumcarbonat darunter zum Absatz bestimmt	t t 1000 DM	*	2 2

5 Produktion nach Güterarten - Deutschland

Melde-Nr.	Bezeichnung	Einheit	4. VJ 2000	3. VJ 2001	4. VJ 2001	4. VJ 2001 Anzahl Unternehmen
1	2	3	4	5	6	7
2413 33 750	- - Bismutcarbonat darunter zum Absatz bestimmt	t t 1000 DM	* - -	- - -	- - -	- -
2413 33 790	- - Andere Carbonate; Peroxocarbonate (Percarbonate) darunter zum Absatz bestimmt	t t 1000 DM	*	5 5
	Salze der Säuren der Metalloxide oder Metallperoxide; Edelmetalle in kolloidem Zustand; anorganische oder organische Verbindungen der Edelmetalle, auch chemisch nicht einheitlich; Edelmetallamalgame					
2413 41 100	- Aluminate darunter zum Absatz bestimmt	t t 1000 DM	* 9 855 9 855 4 655	9 952 9 952 4 544	10 718 10 718 4 816	6 6
2413 41 200	- Zink- oder Bleichromate darunter zum Absatz bestimmt	t t 1000 DM	*	3 3
2413 41 300	- Chromate und Dichromate (ohne Zink- oder Bleichromate), Peroxochromate darunter zum Absatz bestimmt	t t 1000 DM	* 313 313 1 643	3 3
2413 41 400	- Manganite, Manganate und Permanganate	t t 1000 DM	3
2413 41 500	- Molybdate	t t 1000 DM	3
2413 41 600	- Wolframate	t t 1000 DM	2
2413 41 700	- Andere Salze der Säuren der Metalloxide oder Metallperoxide	t t 1000 DM	7 890 20 462	9 910 21 745	9 169 20 333	12
	- Edelmetalle in kolloidem Zustand; anorganische oder organische Verbindungen der Edelmetalle, auch chemisch nicht einheitlich; Edelmetallamalgame					
2413 41 830	- - Silbernitrat	t t 1000 DM	. . .	37 410	23 305	3
2413 41 850	- - Edelmetalle in kolloidem Zustand; andere anorganische oder organische Verbindungen der Edelmetalle, auch chemisch nicht einheitlich; Edelmetallamalgame (ohne Silbernitrat)	t t 1000 DM	87 48 385	122 34 431	109 30 394	8
	Destilliertes Wasser, Leitfähigkeitswasser; andere anorganische Verbindungen, Amalgame von anderen Metallen als Edelmetallen					
2413 42 500	- Destilliertes Wasser, Leitfähigkeitswasser oder Wasser von gleicher Reinheit	t t 1000 DM	34 439 7 633	24 755 7 000	27 674 6 288	9
2413 42 900	- Andere anorganische Verbindungen; Amalgame von anderen Metallen als Edelmetallen	t t 1000 DM	2
2413 51 000	Isotope (ohne radioaktive Isotope); anorganische oder organische Verbindungen dieser Isotope, auch chemisch nicht einheitlich	t t 1000 DM	- - -	- - -	- - -	-
	Cyanide, Cyanidoxide und komplexe Cyanide; Fulminate, Cyanate und Thiocyanate; Silicate (ohne Fluorosilicate); Borate/Peroxoborate; andere Salze der anorganischen Säuren/Peroxosäuren (ohne Azide)					
2413 52 200	- Cyanide, Cyanidoxide und komplexe Cyanide darunter zum Absatz bestimmt	t t 1000 DM	* 11 162 .	11 122 .	9 663 .	5 4
2413 52 300	- Fulminate, Cyanate und Thiocyanate darunter zum Absatz bestimmt	t t 1000 DM	* 2 658 2 658 7 867	3 013 3 013 9 037	2 266 2 266 7 052	5 5
2413 52 400	- Silicate (einschl. handelsüblicher Silicate der Alkalimetalle) darunter zum Absatz bestimmt	t-SiO2 t-SiO2 1000 DM	* 97 962 73 588	100 685 69 276	98 516 66 329	12 12
2413 52 500	- Borate darunter zum Absatz bestimmt	t-B2O3 t-B2O3 1000 DM	* . . .	12 12 438	22 22 .	3 3
2413 52 600	- Peroxoborate (Perborate) darunter zum Absatz bestimmt	t-B2O3 t-B2O3 1000 DM	*	2 2

5 Produktion nach Güterarten - Deutschland

Melde-Nr.	Bezeichnung	Einheit	4. VJ 2000	3. VJ 2001	4. VJ 2001	4. VJ 2001 Anzahl Unternehmen
1	2	3	4	5	6	7
2413 52 700	- Doppelsilicate oder komplexe Silicate darunter zum Absatz bestimmt	t t 1000 DM	* . 12 891	. . 13 624	. . 9 303	4 4
2413 52 900	- Andere Salze der anorganischen Säuren oder Peroxosäuren (ohne Azide) darunter zum Absatz bestimmt	t t 1000 DM	* 1 294 2 025	. . 1 619	168 1 520	4 4
2413 53 000	Wasserstoffperoxid, auch mit Harnstoff verfestigt darunter zum Absatz bestimmt	t-H2O2 t-H2O2 1000 DM	* 46 405 35 957	53 781 38 144	52 667 36 321	9 9
2413 54 300	Phosphide, Carbide, Hydride, Nitride, Azide, Silicide und Boride - Phosphide, auch chemisch nicht einheitlich (ohne Ferrophosphor) darunter zum Absatz bestimmt	t t 1000 DM	* - -	- - -	- - -	- -
2413 54 500	- Carbide, auch chemisch nicht einheitlich darunter zum Absatz bestimmt	t t 1000 DM	* 80 098 100 090	44 499 88 445	34 090 70 625	5 5
2413 54 700	- Hydride, Nitride, Azide, Silicide und Boride, auch chemisch nicht einheitlich	t 1000 DM	291 21 439	539 23 627	346 21 401	5
2413 55 000	Anorganische oder organische Verbindungen der Seltenen Erden (einschl. der Lanthaniden) oder Mischungen derselben	t 1000 DM	. .	23 3 707	. 3 776	4
2413 56 000	Raffinierter Schwefel (ohne sublimierten, gefällten und kolloiden Schwefel)	t 1000 DM	1
2413 57 000	Schwefelkiesabbrände	t 1000 DM	- -	- -	- -	-
2413 58 500	Piezoelektrischer Quarz, auch bearbeitet, andere synthetische oder rekonstituierte Steine, roh oder nur gesägt oder grob geformt, jedoch weder aufgereiht noch montiert oder gefaßt - Piezoelektrischer Quarz, auch bearbeitet	t g 1000 DM	- - .	- - 5 693	- - 979	- 3
2413 58 700	- Andere synthetische oder rekonstituierte Steine	g 1000 DM	. .	5 693 .	979 .	3
2414 11 200	Acyclische Kohlenwasserstoffe - Acyclische Kohlenwasserstoffe, gesättigt darunter zum Absatz bestimmt	t t 1000 DM	* . 4 113	. . 4 449	. . 4 135	3 3
2414 11 300	- Ethylen darunter zum Absatz bestimmt	t t 1000 DM	* 1 300 757 689 007 435 498	1 275 861 697 909 402 599	1 168 625 691 890 393 976	7 7
2414 11 400	- Propen (Propylen) darunter zum Absatz bestimmt	t t 1000 DM	* 895 656 533 375 311 602	851 916 495 858 220 376	868 565 520 516 201 590	10 8
2414 11 500	- Buten (Butylen) und seine Isomere darunter zum Absatz bestimmt	t t 1000 DM	* 354 310 180 408 155 348	318 479 158 793 120 308	296 730 137 843 95 267	8 6
2414 11 650	- Buta-1,3-dien und Isopren - Buta-1,3-dien darunter zum Absatz bestimmt	t t 1000 DM	* 313 468 240 376 168 453	239 943 198 648 97 881	234 687 207 983 98 918	7 6
2414 11 670	- Isopren darunter zum Absatz bestimmt	t t 1000 DM	* - - -	- - -	- - -	- -
2414 11 900	- Andere ungesättigte acyclische Kohlenwasserstoffe darunter zum Absatz bestimmt	t t 1000 DM	* 41 499 35 331	40 856 29 733	42 486 31 028	11 10
2414 12 130	Cyclische Kohlenwasserstoffe - Alicyclische Kohlenwasserstoffe - Cyclohexan darunter zum Absatz bestimmt	t t t 1000 DM	* 50 482 . .	39 647 . .	49 313 . .	3 2
2414 12 150	- Andere alicyclische Kohlenwasserstoffe darunter zum Absatz bestimmt	t t 1000 DM	* 7 568 11 284	7 323 14 733	9 346 19 564	9 9
2414 12 230	- Benzol, Toluol - Benzol darunter zum Absatz bestimmt	t t 1000 DM	* 712 590 396 570 263 065	657 675 382 737 171 700	546 215 289 571 111 937	12 8
2414 12 250	- Toluol darunter zum Absatz bestimmt	t t 1000 DM	* 158 856 72 529	163 514 60 455	137 626 48 817	10 8

5 Produktion nach Güterarten - Deutschland

Melde-Nr.	Bezeichnung	Einheit	4. VJ 2000	3. VJ 2001	4. VJ 2001	4. VJ 2001 Anzahl Unternehmen
1	2	3	4	5	6	7
2414 12 430	- Xylole - - o-Xylol darunter zum Absatz bestimmt	t t 1000 DM	* 51 747 9 695	52 675 52 675 14 969	57 031 57 031 14 969	5 3
2414 12 450	- - p-Xylol darunter zum Absatz bestimmt	t t 1000 DM	* 65 535 .	73 435 73 435 .	67 635 67 635 .	4 4
2414 12 470	- - m-Xylol und Xylol-Isomerenmischungen darunter zum Absatz bestimmt	t t 1000 DM	* 11 903 11 903	16 749 16 749 .	17 593 17 593 .	4 4
2414 12 500	- Styrol darunter zum Absatz bestimmt	t t 1000 DM	* 269 467 120 965 139 391	248 806 248 806 96 789 70 737	212 087 212 087 71 589 60 028	4 4
2414 12 600	- Ethylbenzol darunter zum Absatz bestimmt	t t 1000 DM	* 288 813 73 922	305 008 305 008 71 899	260 003 260 003 59 010	4 4
2414 12 700	- Cumol darunter zum Absatz bestimmt	t t 1000 DM	* 262 757 26 100	190 134 190 134 22 427	200 774 200 774 45 822	3 3
2414 12 800	- Naphthalin und Anthracen darunter zum Absatz bestimmt	t t 1000 DM	* 	2 2
2414 12 900	- Biphenyl und Terphenyle; andere aromatische Kohlenwasserstoffe darunter zum Absatz bestimmt	t t 1000 DM	* 14 560 25 108	16 459 16 459 32 039	16 675 16 675 34 612	16 15
2414 13 130	Chlorderivate der acyclischen Kohlenwasserstoffe - Chlormethan (Methylchlorid) und Chlorethan (Ethylchlorid), Dichlormethan (Methylenchlorid) - - Chlormethan (Methylchlorid) und Chlorethan (Ethylchlorid) darunter zum Absatz bestimmt	t t 1000 DM	* 46 549 27 941	49 993 49 993 32 001 26 265	47 876 47 876 34 423 28 239	5 5
2414 13 150	- - Dichlormethan (Methylenchlorid) darunter zum Absatz bestimmt	t t 1000 DM	* 25 334 25 334 19 789	25 161 25 161 15 554	22 704 22 704 12 143	4 4
2414 13 230	- - Chloroform (Trichlormethan) darunter zum Absatz bestimmt	t t 1000 DM	* 13 371 13 371 11 706	16 409 16 409 14 539	12 260 12 260 10 324	3 3
2414 13 250	- - Kohlenstofftetrachlorid (Tetrachlorkohlenstoff) darunter zum Absatz bestimmt	t t 1000 DM	* 	2 2
2414 13 530	- - Andere gesättigte Chlorderivate der acyclischen Kohlenwasserstoffe - - 1,2-Dichlorethan (Ethylendichlorid) darunter zum Absatz bestimmt	t t 1000 DM	* 689 046 115 966 68 494	683 480 683 480 93 856 29 935	650 038 650 038 116 404 34 251	8 5
2414 13 550	- - 1,2-Dichlorpropan (Propylendichlorid) und Dichlorbutane darunter zum Absatz bestimmt	t t 1000 DM	* 	- -
2414 13 590	- - Andere gesättigte Chlorderivate der acyclischen Kohlenwasserstoffe, a.n.g. darunter zum Absatz bestimmt	t t 1000 DM	* . 8 985	1 898 1 898 .	1 944 1 944 .	4 4
2414 13 710	- - Ungesättigte Chlorderivate der acyclischen Kohlenwasserstoffe - - Vinylchlorid (Chlorethylen) darunter zum Absatz bestimmt	t t 1000 DM	* 474 117 188 872 170 415	566 638 566 638 234 808 158 018	523 508 523 508 203 104 141 903	6 6
2414 13 730	- - Trichlorethylen darunter zum Absatz bestimmt	t t 1000 DM	* 	2 2
2414 13 750	- - Tetrachlorethylen (Perchlorethylen) darunter zum Absatz bestimmt	t t 1000 DM	* 	3 3
2414 13 790	- - Andere ungesättigte Chlorderivate der acyclischen Kohlenwasserstoffe darunter zum Absatz bestimmt	t t 1000 DM	* 87 885 . .	94 322 94 322 12 105 26 211	76 100 76 100 . .	3 2
2414 14 500	Sulfo-, Nitro- oder Nitrosoderivate der Kohlenwasserstoffe, auch halogeniert - Nur Sulfogruppen enthaltende Derivate der Kohlenwasserstoffe, ihre Salze und ihre Ethylester darunter zum Absatz bestimmt	t t 1000 DM	* . 7 011	2 536 2 536 8 157	2 016 2 016 6 174	8 8

5 Produktion nach Güterarten - Deutschland

Melde-Nr.	Bezeichnung	Einheit	4. VJ 2000	3. VJ 2001	4. VJ 2001	4. VJ 2001 Anzahl Unternehmen
1	2	3	4	5	6	7
2414 14 700	- Nur Nitro- oder nur Nitrosogruppen enthaltende Derivate der Kohlenwasserstoffe darunter zum Absatz bestimmt	t t 1000 DM	*	2 2
2414 14 900	- Andere Sulfo-, Nitro- oder Nitrosoderivate der Kohlenwasserstoffe, auch halogeniert darunter zum Absatz bestimmt	t t 1000 DM	* . 6 129 26 538	. . 4 949 23 913	. . 6 145 27 835	9 9
2414 15 100	- Andere Halogenderivate der Kohlenwasserstoffe (ohne Sulfo-, Nitro- oder Nitrosoderivate) - Fluor-, Brom- oder Jodderivate der acyclischen Kohlenwasserstoffe	t t 1000 DM	. . .	3 691 45 618	2 793 33 082	3
2414 15 300	- Halogenderivate der acyclischen Kohlenwasserstoffe mit zwei oder mehr verschiedenen Halogenen	t 1000 DM	3
2414 15 530	- Halogenderivate der alicyclischen Kohlenwasserstoffe	t 1000 DM	-
2414 15 590	- - 1,2,3,4,5,6-Hexachlorcyclohexan - Andere Halogenderivate der alicyclischen Kohlenwasserstoffe (ohne 1,2,3,4,5,6-Hexachlorcyclohexan)	t 1000 DM	1
2414 15 730	- Halogenderivate der aromatischen Kohlenwasserstoffe - - Chlorbenzol, o-Dichlorbenzol und p-Dichlorbenzol	t 1000 DM	1
2414 15 750	- - Hexachlorbenzol und DDT (1,1,1-Trichlor-2,2-bis (p-chlorphenyl)-ethan)	t 1000 DM	-
2414 15 790	- - Andere Halogenderivate der aromatischen Kohlenwasserstoffe	t 1000 DM	. 50 298	. 53 424	. 40 644	7
2414 21 000	Technische Fettalkohole darunter zum Absatz bestimmt	t t 1000 DM	* 40 161 28 890 34 305	58 606 77 291	49 484 53 965	6 6
2414 22 100	Acyclische einwertige Alkohole - Methanol (Methylalkohol) darunter zum Absatz bestimmt	t t 1000 DM	* 473 430 273 925 99 584	455 343 274 980 94 439	482 573 306 469 65 652	10 10
2414 22 200	- Propan-1-ol (Propylalkohol) und Propan-2-ol (Isopropylalkohol) darunter zum Absatz bestimmt	t t 1000 DM	*	8 8
2414 22 300	- Butan-1-ol (n-Butylalkohol) darunter zum Absatz bestimmt	t t 1000 DM	* 119 655 64 041	117 523 61 758	114 624 64 209	4 3
2414 22 400	- Andere Butanole darunter zum Absatz bestimmt	t t 1000 DM	* 25 635 18 573	21 464 14 674	24 315 17 699	5 5
2414 22 500	- Pentanol (Amylalkohol) und seine Isomere darunter zum Absatz bestimmt	t t 1000 DM	* 4 619 6 751	. . 5 271	. . 3 040	4 4
2414 22 630	- Octanol und seine Isomere und andere einwertige gesättigte Alkohole - Octanol (Octylalkohol) und seine Isomere darunter zum Absatz bestimmt	t t 1000 DM	* 124 659 64 150 76 994	104 997 53 975 66 027	131 792 71 137 77 924	6 5
2414 22 690	- - Andere einwertige gesättigte Alkohole (z.B. Lauryl-, Cetyl- und Stearylalkohol) darunter zum Absatz bestimmt	t t 1000 DM	* 64 207 94 527	62 185 74 609	53 529 73 967	9 7
2414 22 730	- Einwertige ungesättigte Alkohole - - Acyclische Terpenalkohole (z.B. Geraniol, Citronellol, Linalool, Rhodinol, Nerol) darunter zum Absatz bestimmt	t t 1000 DM	*	2 2
2414 22 750	- - Andere einwertige ungesättigte Alkohole (z.B. Allylalkohol) darunter zum Absatz bestimmt	t t 1000 DM	*	4 4
2414 23 100	Zwei- und andere mehrwertige Alkohole; Halogen-, Sulfo-, Nitro- oder Nitrosoderivate der acyclischen Alkohole - Ethylenglykol (Ethandiol) darunter zum Absatz bestimmt	t t 1000 DM	* . . .	63 164 47 242	64 944 49 966	5 4

5 Produktion nach Güterarten -- Deutschland

Melde-Nr.	Bezeichnung	Einheit	4. VJ 2000	3. VJ 2001	4. VJ 2001	4. VJ 2001 Anzahl Unternehmen
1	2	3	4	5	6	7
2414 23 200	- Propylenglykol (Propan-1,2-diol) darunter zum Absatz bestimmt	t t 1000 DM	* 81 331 117 412	78 312 116 934	79 859 116 850	5 5
2414 23 330	- Andere acyclische zwei- und mehrwertige Alkohole - D-Glucitol (Sorbit), chemisch einheitlich darunter zum Absatz bestimmt	t t 1000 DM	* 18 755 18 658 28 214	20 597 27 386	21 352 27 133	4 4
2414 23 390	- - Andere acyclische zwei- und mehrwertige Alkohole (z.B. Hexylenglykol, Trimethylolpropan, Pentaerythrit, Mannit) darunter zum Absatz bestimmt	t t 1000 DM	* 179 511 90 759 203 971	162 259 80 976 200 072	165 556 85 615 191 220	14 14
2414 23 500	- Halogen-, Sulfo-, Nitro- oder Nitrosoderivate der acyclischen Alkohole darunter zum Absatz bestimmt	t t 1000 DM	* 1 251 2 651	846 2 346	745 2 534	6 5
2414 23 730	- Cyclische Alkohole, ihre Halogen-, Sulfo-, Nitro- oder Nitrosoderivate - - Alicyclische Alkohole, ihre Halogen-, Sulfo-, Nitro- oder Nitrosoderivate darunter zum Absatz bestimmt	t t 1000 DM	* 4 726 55 023	38 124 51 096	41 510 51 372	10 10
2414 23 750	- - Aromatische Alkohole, ihre Halogen-, Sulfo-, Nitro- oder Nitrosoderivate darunter zum Absatz bestimmt	t t 1000 DM	*	3 3
2414 24 150	- Phenole, Phenolalkohole, ihre Halogen-, Sulfo-, Nitro- oder Nitrosoderivate - Einwertige Phenole - - Phenol (Hydroxybenzol) und seine Salze darunter zum Absatz bestimmt	t t 1000 DM	* 199 549 . .	152 008 . .	175 604 . .	4 4
2414 24 170	- - Kresole und ihre Salze darunter zum Absatz bestimmt	t t 1000 DM	*	2 2
2414 24 190	- - Andere einwertige Phenole und ihre Salze (z.B. Octylphenol, Nonylphenol, Xylenole, Naphthole) darunter zum Absatz bestimmt	t t 1000 DM	* 36 882 18 732 64 746	32 734 14 854 59 466	23 960 12 312 49 571	12 12
2414 24 330	- Mehrwertige Phenole, Phenolalkohole - - 4,4'-Isopropylidendiphenol (Bisphenol A, Diphenylolpropan) und seine Salze darunter zum Absatz bestimmt	t t 1000 DM	* 164 787 24 882	139 709 40 060	119 468 58 152	4 4
2414 24 350	- - Mehrwertige Phenole und ihre Salze (z.B. Resorcin, Hydrochinon) darunter zum Absatz bestimmt	t t 1000 DM	* 1 554 6 984	1 830 8 653	1 286 5 275	4 4
2414 24 370	- - Phenolalkohole darunter zum Absatz bestimmt	t t 1000 DM	* 12 12 1 640	2 2
2414 24 530	- Halogen-, Sulfo-, Nitro- oder Nitrosoderivate der Phenole oder Phenolalkohole - - Nur Halogengruppen enthaltende Phenol- und Phenolalkoholderivate und ihre Salze darunter zum Absatz bestimmt	t t 1000 DM	*	3 3
2414 24 550	- - Nur Sulfogruppen enthaltende Derivate der Phenole oder Phenolalkohole, ihre Salze und Ester darunter zum Absatz bestimmt	t t 1000 DM	* 361	2 2
2414 24 590	- - Andere Halogen-, Sulfo-, Nitro- oder Nitrosoderivate der Phenole oder Phenolalkohole darunter zum Absatz bestimmt	t t 1000 DM	* 63 1 174	. . 3 616	111 1 409	5 5
2414 31 200	- Technische einbasische Fettsäuren, saure Öle aus der Raffination - Stearinsäure darunter zum Absatz bestimmt	t t 1000 DM	*	17 539 17 539 20 679	14 899 14 899 19 032	3 3
2414 31 300	- Ölsäure darunter zum Absatz bestimmt	t t 1000 DM	* 884 776	1 169 1 324	1 053 1 158	4 4

5 Produktion nach Güterarten - Deutschland

Melde-Nr.	Bezeichnung	Einheit	4. VJ 2000	3. VJ 2001	4. VJ 2001	4. VJ 2001 Anzahl Unternehmen
1	2	3	4	5	6	7
2414 31 500	- Tallölfettsäuren darunter zum Absatz bestimmt	t t 1000 DM	* - -	- - -	- - -	- - -
2414 31 950	- - Andere technische einbasische Fettsäuren - - Destillierte Fettsäuren darunter zum Absatz bestimmt	t t 1000 DM	* 36 983 45 400	61 977 61 977 74 864	53 563 53 563 60 370	7 7
2414 31 970	- - Andere technische einbasische Fettsäuren, nicht destilliert darunter zum Absatz bestimmt	t t 1000 DM	* 4 892 2 176	4 945 2 041	4 745 1 994	7 6
2414 32 150	- - Gesättigte acyclische einbasische Carbonsäuren und ihre Anhydride, Halogenide, Peroxide und Peroxysäuren; ihre Halogen-, Sulfo-, Nitro- oder Nitrosoderivate - Ester der Essigsäure - - Ethylacetat darunter zum Absatz bestimmt	t t 1000 DM	*	2 2
2414 32 170	- - Vinylacetat darunter zum Absatz bestimmt	t t 1000 DM	* 82 060 .	79 860 . .	81 333 . .	3 2
2414 32 190	- - Andere Ester der Essigsäure (z.B. n-Butylacetat, Isobutylacetat, 2-Ethoxyethylacetat) darunter zum Absatz bestimmt	t t 1000 DM	* 56 078 83 781	51 151 . 75 957	47 647 . 66 381	14 14
2414 32 200	- Mono-, Di- oder Trichloressigsäure, Propionsäure, Buttersäuren, Valeriansäuren, ihre Salze und Ester darunter zum Absatz bestimmt	t t 1000 DM	* 44 157 37 096 77 797	40 401 32 588 70 639	35 729 29 359 67 483	11 11
2414 32 350	- - Palmitinsäure, ihr Salze und Ester - - Palmitinsäure darunter zum Absatz bestimmt	t t 1000 DM	* - - -	. . .	- - -	- -
2414 32 370	- - Salze und Ester der Palmitinsäure darunter zum Absatz bestimmt	t t 1000 DM	*	1 1
2414 32 430	- - Stearinsäure, ihre Salze und Ester - - Salze der Stearinsäure darunter zum Absatz bestimmt	t t 1000 DM	*	1 1
2414 32 450	- - Stearinsäure darunter zum Absatz bestimmt	t t 1000 DM	*	2 2
2414 32 470	- - Ester der Stearinsäure darunter zum Absatz bestimmt	t t 1000 DM	* 4 819 18 530	3 969 16 897	4 208 4 208 16 451	5 5
2414 32 530	- - Ameisensäure, ihre Salze und Ester - - Ameisensäure darunter zum Absatz bestimmt	t t 1000 DM	*	2 2
2414 32 550	- - Salze und Ester der Ameisensäure darunter zum Absatz bestimmt	t t 1000 DM	* 83 629 13 325	77 719 13 724	91 651 13 118	9 9
2414 32 710	- - Essigsäure und ihre Salze; Essigsäureanhydrid - - Essigsäure darunter zum Absatz bestimmt	t t 1000 DM	* 53 407 14 984	37 292 3 581 3 024	33 495 2 550 1 887	8 7
2414 32 730	- - Natriumacetat darunter zum Absatz bestimmt	t t 1000 DM	*	5 4
2414 32 750	- - Cobaltacetate darunter zum Absatz bestimmt	t t 1000 DM	* . . .	- -	1 1
2414 32 770	- - Essigsäureanhydrid darunter zum Absatz bestimmt	t t 1000 DM	* - -	. - -	1 -
2414 32 790	- - Andere Salze der Essigsäure darunter zum Absatz bestimmt	t t 1000 DM	* 650 650 2 510	682 682 3 510	676 676 3 090	5 5
2414 32 850	- - Andere gesättigte acyclische einbasische Carbonsäuren, ihre Salze und Ester - - Laurinsäure, ihre Salze und Ester darunter zum Absatz bestimmt	t t 1000 DM	* 121 121 .	792 792 1 561	1 019 1 019 2 027	5 5

5 Produktion nach Güterarten - Deutschland

Melde-Nr.	Bezeichnung	Einheit	4. VJ 2000	3. VJ 2001	4. VJ 2001	4. VJ 2001 Anzahl Unternehmen
1	2	3	4	5	6	7
2414 32 870	- - Andere gesättigte acyclische einbasische Carbonsäuren, ihre Salze und Ester (ohne Laurinsäure u.ä.) darunter zum Absatz bestimmt	t t 1000 DM	* 26 718 24 560 104 608	24 991 21 771 94 029	26 718 23 685 98 535	17 17
2414 33 100	Ungesättigte acyclische Carbonsäuren, alicyclische Carbonsäuren, aromatische einbasische Carbonsäuren und ihre Anhydride, Halogenide, Peroxide und Peroxysäuren; ihre HSN-Derivate - Ungesättigte acyclische sowie alicyclische einbasische Carbonsäuren und ihre Anhydride, Halogenide, Peroxide und Peroxysäuren; ihre HSN-Derivate (z.B. Acrylsäure, Sorbinsäure), a.n.g. darunter zum Absatz bestimmt	t t 1000 DM	* 128 108 150 054	110 023 127 226	117 453 151 825	16 16
2414 33 200	- Ester der Acrylsäure darunter zum Absatz bestimmt	t t 1000 DM	* 51 380 117 533	88 384 101 399	. 90 157	4 3
2414 33 300	- Methacrylsäure und ihre Salze darunter zum Absatz bestimmt	t t 1000 DM	*	2 2
2414 33 400	- Ester der Methacrylsäure darunter zum Absatz bestimmt	t t 1000 DM	*	3 3
2414 33 500	- Ölsäure, Linolsäure oder Linolensäure, ihre Salze und Ester darunter zum Absatz bestimmt	t t 1000 DM	*	1 1
2414 33 630	- Benzoesäure, Phenyllessigsäure, ihre Salze und Ester; Benzoylperoxid und Benzoylchlorid - Benzoesäure, ihre Salze und Ester darunter zum Absatz bestimmt	t t 1000 DM	* 350 350 1 770	272 272 1 562	301 301 2 079	6 6
2414 33 650	- Benzoylperoxid und Benzoylchlorid darunter zum Absatz bestimmt	t t 1000 DM	* 8 237 18 512	4 561 18 007	6 534 17 380	4 4
2414 33 670	- Phenyllessigsäure, ihre Salze und Ester darunter zum Absatz bestimmt	t t 1000 DM	*	2 2
2414 33 700	- Andere aromatische einbasische Carbonsäuren, ihre Anhydride, Halogenide, Peroxide, Peroxysäuren und ihre Derivate darunter zum Absatz bestimmt	t t 1000 DM	* 550 7 610	803 10 535	1 088 10 270	10 9
2414 33 830	- Acyclische und alicyclische mehrbasische Carbonsäuren und ihre Anhydride, Halogenide, Peroxide und Peroxysäuren; ihre Halogen-, Sulfo-, Nitro- oder Nitrosoderivate - Acyclische und alicyclische mehrbasische Carbonsäuren und ihre Anhydride, Halogenide, Peroxide und Peroxysäuren (ohne Adipinsäure sowie Maleinsäureanhydrid); ihre HSN-Derivate darunter zum Absatz bestimmt	t t 1000 DM	* 6 029 15 393	7 034 20 214	6 330 15 666	17 17
2414 33 850	- Adipinsäure, ihre Salze und Ester darunter zum Absatz bestimmt	t t 1000 DM	* 105 129 . .	81 699 . .	80 760 . .	7 7
2414 33 870	- Maleinsäureanhydrid darunter zum Absatz bestimmt	t t 1000 DM	* . . -	. . -	. . -	1 -
2414 34 130	Aromatische mehrbasische Carbonsäuren und Carbonsäuren mit zusätzlichen Sauerstofffunktionen und ihre Anhydride, Halogenide, Peroxide und Peroxysäuren; ihre HSN-Derivate - Dibutylorthophthalate, Dioctylorthophthalate - Dibutylorthophthalate darunter zum Absatz bestimmt	t t 1000 DM	*	3 454 . . 5 752	2 2
2414 34 150	- Dioctylorthophthalate darunter zum Absatz bestimmt	t t 1000 DM	* 33 615 44 805	35 642 43 753	38 703 45 138	3 3

5 Produktion nach Güterarten - Deutschland

Melde-Nr.	Bezeichnung	Einheit	4. VJ 2000	3. VJ 2001	4. VJ 2001	4. VJ 2001 Anzahl Unternehmen
1	2	3	4	5	6	7
2414 34 230	- Dinonyl- oder Didecylorthophthalate, andere Ester der Orthophthalsäure - Dinonyl- oder Didecylorthophthalate darunter zum Absatz bestimmt	t t 1000 DM	*	1 1
2414 34 250	- - Andere Ester der Orthophthalsäure darunter zum Absatz bestimmt	t t 1000 DM	* 35 745 51 442	43 894 55 729	34 897 46 724	5 5
2414 34 330	- Phthalsäureanhydrid, Terephthalsäure und ihre Salze - Phthalsäureanhydrid darunter zum Absatz bestimmt	t t 1000 DM	* 68 217 8 626	57 819 9 316	57 524 6 925	4 4
2414 34 350	- - Terephthalsäure und ihre Salze darunter zum Absatz bestimmt	t t 1000 DM	*	2 2
2414 34 430	- Andere aromatische mehrbasische Carbonsäuren und ihre Anhydride, Halogenide, Peroxide und Peroxysäuren; ihre Halogen-, Sulfo-, Nitro- oder Nitrosoderivate - Dimethylterephthalat darunter zum Absatz bestimmt	t t 1000 DM	* 162 149 .	131 600 77 817	125 350 63 758	4 4
2414 34 450	- - Andere aromatische mehrbasische Carbonsäuren und ihre Anhydride, Halogenide, Peroxide und Peroxysäuren; ihre Halogen-, Sulfo-, Nitro- oder Nitrosoderivate darunter zum Absatz bestimmt	t t 1000 DM	* 1 551 10 931	. . 10 084	. . 9 359	8 7
2414 34 730	- Carbonsäuren mit zusätzlichen Sauerstofffunktionen und ihre Anhydride, Halogenide, Peroxide u. Peroxysäuren (ohne Salicylsäure und O-Acetylsalicylsäure); ihre HSN-Derivate - Citronensäure, ihre Salze und Ester darunter zum Absatz bestimmt	t t 1000 DM	* . 21 827	6 651 29 047	7 010 26 809	10 9
2414 34 750	- - Carbonsäuren mit zusätzlichen Sauerstofffunktionen und ihre Anhydride, Halogenide, Peroxide u. Peroxysäuren (ohne Salicylsäure/O-Acetylsalicyl- und Zitronensäure); ihre HSN-Derivate darunter zum Absatz bestimmt	t t 1000 DM	* 10 252 6 230 43 227	11 798 8 266 41 835	8 690 5 612 37 570	19 19
2414 41 130	Verbindungen mit Aminofunktion - Acyclische Monoamine und ihre Derivate; Salze dieser Erzeugnisse - Mono-, Di- und Trimethylamin und ihre Salze darunter zum Absatz bestimmt	t t 1000 DM	*	2 2
2414 41 150	- - Diethylamin und seine Salze darunter zum Absatz bestimmt	t t 1000 DM	*	1 1
2414 41 170	- - Andere acyclische Monoamine und ihre Derivate; Salze dieser Erzeugnisse darunter zum Absatz bestimmt	t t 1000 DM	* 15 284 11 827 59 038	12 449 8 934 42 405	12 740 9 712 47 545	11 11
2414 41 230	- Acyclische Polyamine und ihre Derivate; Salze dieser Erzeugnisse - Ethylendiamin und seine Salze darunter zum Absatz bestimmt	t t 1000 DM	*	1 1
2414 41 250	- - Hexamethylendiamin und seine Salze darunter zum Absatz bestimmt	t t 1000 DM	*	1 1
2414 41 270	- - Andere acyclische Polyamine und ihre Derivate; Salze dieser Erzeugnisse darunter zum Absatz bestimmt	t t 1000 DM	* 11 012 41 344	10 869 41 243	9 786 35 774	11 10
2414 41 300	- Alicyclische Mono- oder Polyamine und ihre Derivate; Salze dieser Erzeugnisse darunter zum Absatz bestimmt	t t 1000 DM	* 14 192 51 951	13 807 49 883	12 143 56 199	7 7

5 Produktion nach Güterarten - Deutschland

Melde-Nr.	Bezeichnung	Einheit	4. VJ 2000	3. VJ 2001	4. VJ 2001	4. VJ 2001 Anzahl Unternehmen
1	2	3	4	5	6	7
	- Aromatische Monoamine und ihre Derivate; Salze dieser Erzeugnisse					
2414 41 510	- - Anilin und seine Salze	t	*	.	.	2
	darunter zum Absatz bestimmt	t	.	.	.	2
		1000 DM	.	.	.	
2414 41 530	- - Anilinderivate und ihre Salze	t	*	9 006	8 509	6
	darunter zum Absatz bestimmt	t	.	.	.	6
		1000 DM	21 770	27 824	27 585	
2414 41 550	- - Toluidine und ihre Derivate; Salze dieser Erzeugnisse	t	*	.	.	3
	darunter zum Absatz bestimmt	t	.	.	.	2
		1000 DM	11 012	.	.	
2414 41 570	- - Andere aromatische Monoamine und ihre Derivate; Salze dieser Erzeugnisse (z.B. Diphenylamin, Naphthylamine, Xylidine)	t	*	.	.	10
	darunter zum Absatz bestimmt	t	.	7 625	.	10
		1000 DM	19 092	16 534	17 268	
2414 41 700	- Aromatische Polyamine und ihre Derivate; Salze dieser Erzeugnisse	t	*	.	.	10
	darunter zum Absatz bestimmt	t	.	.	.	10
		1000 DM	.	.	.	
	Amine mit Sauerstofffunktionen (ohne Lysin und seine Ester und Salze dieser Erzeugnisse; Glutaminsäure und ihre Salze)					
	- Aminoalkohole, ihre Ether und Ester (ohne solche mit unterschiedlichen Sauerstofffunktionen), Salze dieser Erzeugnisse					
2414 42 330	- - Monoethanolamin und seine Salze	t	*	.	12 290	7
	darunter zum Absatz bestimmt	t	.	.	.	7
		1000 DM	20 014	18 841	16 996	
2414 42 350	- - Diethanolamin und seine Salze	t	*	.	.	2
	darunter zum Absatz bestimmt	t	.	.	.	2
		1000 DM	.	.	.	
2414 42 370	- - Triethanolamin und seine Salze	t	*	.	.	3
	darunter zum Absatz bestimmt	t	.	.	8 466	3
		1000 DM	.	.	17 566	
2414 42 390	- - Andere Aminoalkohole, ihre Ether und Ester (ohne solche mit unterschiedlichen Sauerstofffunktionen); Salze dieser Erzeugnisse	t	*	16 623	18 987	12
	darunter zum Absatz bestimmt	t	.	14 676	16 299	11
		1000 DM	56 023	58 041	11 760	
2414 42 900	- - Andere Amine mit Sauerstofffunktionen (ohne Lysin und seine Ester und Salze dieser Erzeugnisse; Glutaminsäure und ihre Salze) (z.B. Anisidine, Phenetidine, Glycin, 2-Aminobenzoesäure)	t	*	23 091	23 755	25
	darunter zum Absatz bestimmt	t	.	21 015	21 844	25
		1000 DM	130 277	162 199	168 661	
	Ureine, Imide, Imine und ihre Derivate; Salze dieser Erzeugnisse; Verbindungen mit Nitrilfunktion					
2414 43 100	- Ureine und ihre Derivate; Salze dieser Erzeugnisse	t	*	2 665	1 641	3
	darunter zum Absatz bestimmt	t	.	.	874	3
		1000 DM	.	.	.	
2414 43 200	- Saccharin und seine Salze	t	*	-	-	-
	darunter zum Absatz bestimmt	t	.	-	-	-
		1000 DM	-	-	-	
2414 43 300	- - Andere Imide und ihre Derivate; Salze dieser Erzeugnisse	t	*	.	.	5
	darunter zum Absatz bestimmt	t	.	.	306	5
		1000 DM	3 153	3 218	3 023	
2414 43 400	- Imine und ihre Derivate; Salze dieser Erzeugnisse	t	*	1 037	610	5
	darunter zum Absatz bestimmt	t	.	.	653	4
		1000 DM	14 624	7 571	8 268	
2414 43 500	- Acrylnitril	t	*	96 297	86 679	3
	darunter zum Absatz bestimmt	t	.	.	.	2
		1000 DM	.	.	.	
2414 43 600	- 1-Cyanoguanidin (Dicyandiamid)	t	*	.	.	2
	darunter zum Absatz bestimmt	t	.	.	.	2
		1000 DM	.	.	.	
2414 43 700	- - Andere Verbindungen mit Nitrilfunktion	t	*	7 552	6 672	9
	darunter zum Absatz bestimmt	t	.	3 614	6 023	9
		1000 DM	72 207	62 233	76 035	

5 Produktion nach Güterarten - Deutschland

Melde-Nr.	Bezeichnung	Einheit	4. VJ 2000	3. VJ 2001	4. VJ 2001	4. VJ 2001 Anzahl Unternehmen
1	2	3	4	5	6	7
2414 44 200	Diazo-, Azo- oder Azoxyverbindungen, organische Derivate des Hydrazins oder des Hydroxylamins, Verbindungen mit anderen Stickstofffunktionen - Diazo-, Azo- oder Azoxyverbindungen darunter zum Absatz bestimmt	t t 1000 DM	*	50 . .	3 3 3
2414 44 300	- Organische Derivate des Hydrazins oder des Hydroxylamins darunter zum Absatz bestimmt	t t 1000 DM	* . 558 5 113	. . 472 9 599	. . . 9 536	7 5 5
2414 44 500	- Isocyanate darunter zum Absatz bestimmt	t t 1000 DM	* . 81 920 348 881	5 5 5
2414 44 900	- Andere Verbindungen mit anderen Stickstofffunktionen darunter zum Absatz bestimmt	t t 1000 DM	* . 1 331 21 341	. . 1 060 25 117	756 19 123	5 4
2414 51 350	Organische Thioverbindungen und andere organisch-anorganische Verbindungen - Organische Thioverbindungen - - Dithiocarbonate, Thiocarbamate, Dithiocarbamate, Thiurammono-, -di- oder -tetrasulfide darunter zum Absatz bestimmt	t t 1000 DM	* . 421 421 3 732	324 324 3 081	279 279 3 243	4 4 4
2414 51 370	- - Methionin darunter zum Absatz bestimmt	t t 1000 DM	*	1 1 1
2414 51 390	- - Andere organische Thioverbindungen darunter zum Absatz bestimmt	t t 1000 DM	* . 13 282 84 291	. . 11 141 71 464	12 118 77 597	19 19
2414 51 500	- Andere organisch-anorganische Verbindungen darunter zum Absatz bestimmt	t t 1000 DM	* . 28 706 22 611 194 705	26 535 20 175 170 408	25 867 19 828 167 019	22 22 22
2414 52 100	Heterocyclische Verbindungen, a.n.g. - Heterocyclische Verbindungen, nur m. Sauerstoff als Heteroatom(e) (einschl. Cumarin, Methyl- u. Ethylcumarine, oh. andere Lactone) (z.B. Tetrahydrofuran, Furfuraldehyd, Furfurylalkohol, Cumaron, Safrol) darunter zum Absatz bestimmt	t t 1000 DM	* . . 61 810	. . 4 232 60 273	11 079 3 598 56 238	12 12 12
2414 52 300	- Andere heterocyclische Verbindungen, die einen nichtkondensierten Imidazolring (auch hydriert) in der Struktur enthalten (ohne Hydantoin) darunter zum Absatz bestimmt	t t 1000 DM	* . 3 194 2 365 41 514	2 347 1 644 30 459	1 715 1 127 21 162	10 10 10
2414 52 500	- Verbindungen mit nichtkondensiertem Pyridinring, Chinolin- oder Isochinolinringsystem (alle auch hydriert); Lactame (ohne 6-Hexalactam) u.a. heterocyclische Verbindungen, nur mit Stickstoff als Heteroatom(e) darunter zum Absatz bestimmt	t t 1000 DM	* . 22 144 12 601 492 948	18 981 10 518 379 836	20 735 7 260 443 717	24 22 22
2414 52 600	- Melamin darunter zum Absatz bestimmt	t t 1000 DM	*	1 1 1
2414 52 700	- 6-Hexanlactam (epsilon-Caprolactam) darunter zum Absatz bestimmt	t t 1000 DM	*	2 2 2
2414 52 900	- Andere heterocyclische Verbindungen mit nichtkondensiertem Thiazolring (auch hydriert), Benzothiazolringsystem (auch hydriert) und anderen Ringen (z.B. Thiophen, Monothiamonoazepine, Monothiole) darunter zum Absatz bestimmt	t t 1000 DM	* . 14 611 10 294 179 792	9 136 7 265 105 410	9 843 6 623 101 121	18 17 17
2414 53 500	Ester der anorganischen Säuren, ihre Salze und ihre Halogen-, Sulfo-, Nitro- oder Nitrosoderivate - Ester der Phosphorsäuren und ihre Salze (einschl. Lactophosphaten); ihre Halogen-, Sulfo-, Nitro- oder Nitrosoderivate darunter zum Absatz bestimmt	t t 1000 DM	* . 16 701 47 405	15 313 . 44 802	14 326 . 44 483	11 11 11

5 Produktion nach Güterarten - Deutschland

Melde-Nr.	Bezeichnung	Einheit	4. VJ 2000	3. VJ 2001	4. VJ 2001	4. VJ 2001 Anzahl Unternehmen
1	2	3	4	5	6	7
	- Ester der anderen Mineralsäuren (ohne Ester der Halogenwasserstoffsäuren) und ihre Salze; ihre Halogen-, Sulfo-, Nitro- oder Nitrosoderivate					
2414 53 750	- - Thiophosphorsäureester (Phosphorothioate) und ihre Salze; ihre Halogen-, Sulfo-, Nitro- oder Nitrosoderivate darunter zum Absatz bestimmt	t t 1000 DM	* - -	- - -	- - -	- - -
2414 53 790	- - Ester der anderen Mineralsäuren (ohne Ester der Halogenwasserstoffsäuren und ohne Thiophosphorsäureester), ihre Salze und Derivate darunter zum Absatz bestimmt	t t 1000 DM	* 17 509 12 368 48 488	17 890 12 956 51 325	16 239 11 980 43 634	11 11 11
	Verbindungen mit Aldehydfunktion; ihre Halogen-, Sulfo-, Nitro- oder Nitrosoderivate					
2414 61 110	- Acyclische Aldehyde ohne andere Sauerstofffunktionen	t	*			
	- - Methanal (Formaldehyd) darunter zum Absatz bestimmt	t t 1000 DM	300 423 34 443 21 093	280 648 30 323 17 536	268 079 31 057 15 696	10 9 9
2414 61 130	- - Ethanal (Acetaldehyd) darunter zum Absatz bestimmt	t t 1000 DM	*	2 2
2414 61 150	- - Butanal (Butyraldehyd, normales Isomer) darunter zum Absatz bestimmt	t t 1000 DM	* 10 086	306 374 9 988	3 3
2414 61 190	- - Andere acyclische Aldehyde ohne andere Sauerstofffunktionen darunter zum Absatz bestimmt	t t 1000 DM	* 86 089 16 712 60 279	81 781 21 156 64 953	88 060 15 477 50 702	11 11 11
2414 61 200	- Cyclische Aldehyde ohne andere Sauerstofffunktionen	t 1000 DM	419 7 245	680 10 184	428 6 491	5
2414 61 300	- Aldehydalkohole	t 1000 DM	1
	- Aldehydether, Aldehydphenole und Aldehyde mit anderen Sauerstofffunktionen, a.n.g.					
2414 61 430	- - Vanillin (4-Hydroxy-3-methoxybenzaldehyd)	t 1000 DM	1
2414 61 450	- - Ethylvanillin (3-Ethoxy-4-hydroxybenzaldehyd)	t 1000 DM	. -	. -	. -	-
2414 61 470	- - Andere Aldehydether, Aldehydphenole und Aldehyde mit anderen Sauerstofffunktionen, a.n.g.	t 1000 DM	. .	448 6 949	338 4 538	4
2414 61 500	- Cyclische Polymere der Aldehyde	t 1000 DM	- -	- -	- -	-
2414 61 600	- Paraformaldehyd darunter zum Absatz bestimmt	t t 1000 DM	*	1 1
2414 61 700	- Halogen-, Sulfo-, Nitro- oder Nitrosoderivate der Aldehyde und deren cyclische Polymere sowie von Paraformaldehyd	t 1000 DM	. 6 218	4
	Verbindungen mit Keton- oder Chinonfunktion; ihre Halogen-, Sulfo-, Nitro- oder Nitrosoderivate					
2414 62 110	- Acyclische Ketone ohne andere Sauerstofffunktionen	t	*			
	- - Aceton darunter zum Absatz bestimmt	t t 1000 DM	119 048 115 134	90 405 70 873	100 702 74 919	7 6
2414 62 130	- - Butanon (Methylethylketon) darunter zum Absatz bestimmt	t t 1000 DM	*	2 2
2414 62 150	- - 4-Methylpentan-2-on (Methylisobutylketon) darunter zum Absatz bestimmt	t t 1000 DM	* 249	. . 241	3 3
2414 62 190	- - Andere acyclische Ketone ohne andere Sauerstofffunktionen darunter zum Absatz bestimmt	t t 1000 DM	* 1 021 9 389	. 895 8 181	. 849 7 912	3 3

5 Produktion nach Güterarten - Deutschland

Melde-Nr.	Bezeichnung	Einheit	4. VJ 2000	3. VJ 2001	4. VJ 2001	4. VJ 2001 Anzahl Unternehmen
1	2	3	4	5	6	7
2414 62 310	- Cyclische Ketone, Ketonalkohole, -aldehyde, -phenole, Ketone mit anderen Sauerstofffunktionen - Campher; aromatische Ketone ohne andere Sauerstofffunktionen; Ketonalkohole, -aldehyde und -phenole, Ketone mit anderen Sauerstofffunktionen (z.B. Phenylacetone, Diacetonalcohol) darunter zum Absatz bestimmt	t t 1000 DM	* . 22 552	8 260 . 21 909	6 324 6 612 30 689	11 11
2414 62 330	- Cyclohexanon, Methylcyclohexanone darunter zum Absatz bestimmt	t t 1000 DM	* . .	67 582	2 2
2414 62 350	- Jonone und Methyljonone darunter zum Absatz bestimmt	t t 1000 DM	*	2 2
2414 62 390	- Andere alicyclische Ketone ohne andere Sauerstofffunktionen darunter zum Absatz bestimmt	t t 1000 DM	* . .	5 719 . .	6 627 . .	5 4
2414 62 600	- Chinone darunter zum Absatz bestimmt	t t 1000 DM	* . .	30	1 1
2414 62 700	- Halogen-, Sulfo-, Nitro- oder Nitrosoderivate der Ketone und Chinone darunter zum Absatz bestimmt	t t 1000 DM	* . .	749 . 13 134	1 712 . 25 173	7 7
2414 63 130	- Ether, Etheralkohole, -phenole, -alkoholphenole; Alkohol-, Ether-, Ketonperoxide, Epoxide mit dreigliedrigem Ring, Acetale und Halbacetale; ihre HSN-Derivate - Acyclische Ether und ihre Halogen-, Sulfo-, Nitro- oder Nitrosoderivate - Diethylether darunter zum Absatz bestimmt	t t 1000 DM	* 3 886	. . 4 327	3 3
2414 63 190	- Andere acyclische Ether und ihre Halogen-, Sulfo-, Nitro- oder Nitrosoderivate darunter zum Absatz bestimmt	t t 1000 DM	* . .	59 360	7 7
2414 63 230	- Alicyclische und aromatische Ether und ihre Halogen-, Sulfo-, Nitro- oder Nitrosoderivate - Alicyclische Ether und ihre Halogen-, Sulfo-, Nitro- oder Nitrosoderivate darunter zum Absatz bestimmt	t t 1000 DM	* . .	4 960 4 960	5 5
2414 63 250	- Aromatische Ether und ihre Halogen-, Sulfo-, Nitro- oder Nitrosoderivate darunter zum Absatz bestimmt	t t 1000 DM	* . .	2 749 . 21 742	3 654 . 17 769	7 6
2414 63 330	- Etheralkohole und ihre Halogen-, Sulfo-, Nitro- oder Nitrosoderivate - 2,2'-Oxydiethanol (Diethylenglykol, Digol) darunter zum Absatz bestimmt	t t 1000 DM	*	2 2
2414 63 390	- Andere Etheralkohole; ihre Halogen-, Sulfo-, Nitro- oder Nitrosoderivate darunter zum Absatz bestimmt	t t 1000 DM	* . .	87 829 72 197 122 336	85 613 69 322 115 650	12 11
2414 63 500	- Etherphenole, Etheralkoholphenole und ihre Halogen-, Sulfo-, Nitro- oder Nitrosoderivate	t 1000 DM	. .	244 .	258 .	3
2414 63 600	- Alkoholperoxide, Etherperoxide, Ketonperoxide, auch chemisch nicht einheitlich, und ihre Halogen-, Sulfo-, Nitro- oder Nitrosoderivate	t 1000 DM	. .	3 773 34 930	3 797 35 275	4
2414 63 730	- Epoxide, Epoxyalkohole, Epoxyphenole und Epoxyether mit dreigliedrigem Ring; ihre Halogen-, Sulfo-, Nitro- oder Nitrosoderivate - Oxiran (Ethylenoxid) darunter zum Absatz bestimmt	t t 1000 DM	* . .	233 855 65 955 88 677	210 455 54 627 69 506	5 5
2414 63 750	- Methyloxiran (Propylenoxid) darunter zum Absatz bestimmt	t t 1000 DM	* . .	196 949 96 813 177 453	185 195 90 440 171 042	4 4

5 Produktion nach Güterarten - Deutschland

Melde-Nr.	Bezeichnung	Einheit	4. VJ 2000	3. VJ 2001	4. VJ 2001	4. VJ 2001 Anzahl Unternehmen
1	2	3	4	5	6	7
2414 63 790	- - Andere Epoxide, Epoxyalkohole, -phenole und -ether mit dreigliedrigem Ring; ihre Halogen-, Sulfo-, Nitro- oder Nitrosoderivate (z.B. Epichlorohydrin) darunter zum Absatz bestimmt	t t 1000 DM	* . 37 461	. 32 112 44 556	. 35 615 46 388	6 6
2414 63 800	- Acetale und Halbacetale, auch mit Alkohol-, Phenol-, Ether und ähnl. Sauerstofffunktionen; ihre Halogen-, Sulfo-, Nitro- oder Nitrosoderivate darunter zum Absatz bestimmt	t t 1000 DM	* . 141 4 118	. 155 4 632	. 96 3 430	8 8
2414 64 300	Enzyme, auch zubereitet; andere organische Verbindungen; Ketene (ohne Diketen), Kupferacetatarsenit, komplexe Bortrifluoridverbindungen der Essigsäure, des Diethylethers oder des Phenols - Andere organische Verbindungen; Ketene (ohne Diketen), Kupferacetatarsenit, komplexe Bortrifluoridverbindungen der Essigsäure, des Diethylethers oder des Phenols darunter zum Absatz bestimmt	t t 1000 DM	* . 9 431 34 505	. 7 704 29 880	. 8 003 32 512	11 11
2414 64 500	- Lab und seine Konzentrate	t 1000 DM	1
2414 64 700	- Andere Enzyme; andere zubereitete Enzyme, a.n.g.	t 1000 DM	. 76 33 562	. 80 25 605	. 75 25 365	9
2414 71 200	Aktivierte natürliche mineralische Stoffe; Tierisches Schwarz; Tallöl; Terpentinöl; Kolophonium und Harzsäuren; Holzteere, -teeröle, -kresot, -geist, pflanzliches Pech - Aktivierte natürliche mineralische Stoffe; Tierisches Schwarz, auch ausgebraucht	t t 1000 DM	. 186 797 81 630	. 171 198 83 736	. 84 785	7
2414 71 300	- Tallöl, auch raffiniert	t 1000 DM	- -	- -	- -	-
2414 71 400	- Balsamterpentinöl, Holzterpentinöl, Sulfatterpentinöl, Pine-Oil und ähnliche Erzeugnisse	t 1000 DM	2
2414 71 500	- Kolophonium und Harzsäuren und deren Derivate; leichte und schwere Harzöle, Schmelzharze	t 1000 DM	. 6 717 14 907	. 11 870	. 11 251	5
2414 71 700	- Holzteere; Holzteeröle; Holzkresot; Holzgeist; pflanzl. Pech; Brauerpech u.ä. Zubereitungen auf der Grundlage von Kolophonium, Harzsäuren u. pflanzl. Pech darunter zum Absatz bestimmt	t t 1000 DM	* . -	. -	. -	-
2414 72 000	Holzkohle (einschl. Kohle aus Schalen oder Nüssen), auch zusammengepreßt	t 1000 DM	1
2414 73 200	Öle und andere Erzeugnisse der Destillation des Hochtemperatur-Steinkohlenteers; ähnliche Erzeugnisse, in denen die aromatischen Bestandteile gewichtsmäßig überwiegen - Benzole darunter zum Absatz bestimmt	t t 1000 DM	*	2 2
2414 73 300	- Toluole und Xylole darunter zum Absatz bestimmt	t t 1000 DM	*	1 1
2414 73 400	- Naphthalin und andere Mischungen aromatischer Kohlenwasserstoffe darunter zum Absatz bestimmt	t t 1000 DM	* 168 051 40 541	. 146 714 24 995	. 135 349 21 834	4 4
2414 73 500	- Phenole darunter zum Absatz bestimmt	t t 1000 DM	*	2 1
2414 73 650	- - Andere Öle und andere Erzeugnisse - - Kresotöle darunter zum Absatz bestimmt	t t 1000 DM	*	1 1
2414 73 670	- - Andere Öle und andere Erzeugnisse (ohne Kresotöle) darunter zum Absatz bestimmt	t t 1000 DM	*	88 524 .	4 4

5 Produktion nach Güterarten - Deutschland

Melde-Nr.	Bezeichnung	Einheit	4. VJ 2000	3. VJ 2001	4. VJ 2001	4. VJ 2001 Anzahl Unternehmen
1	2	3	4	5	6	7
2414 73 700	- Pech und Pechkoks aus Steinkohlenteer oder anderen Mineralteeren darunter zum Absatz bestimmt	t 1000 DM	*	2 2
2414 80 000	Ablaugen aus der Zellstoffherstellung, auch konzentriert, entzuckert oder chemisch behandelt, (einschl. Ligninsulfonaten) (ohne Tallöl) Salpetersäure, Nitriersäuren, Ammoniak - Salpetersäure; Nitriersäuren - Salpetersäure darunter zum Absatz bestimmt	t 1000 DM	3
2415 10 503	- Salpetersäure darunter zum Absatz bestimmt	t-N 1000 DM	* 139 824 26 807 39 411	120 241 26 398 36 633	108 752 20 866 30 682	7 6
2415 10 505	- Nitriersäuren darunter zum Absatz bestimmt	t-N 1000 DM	*	3 2
2415 10 750	- Ammoniak - wasserfrei darunter zum Absatz bestimmt	t-N 1000 DM	* 684 782 263 106 84 426	532 257 201 907 73 105	613 499 245 388 85 307	6 5
2415 10 770	- in wäßriger Lösung darunter zum Absatz bestimmt	t-N 1000 DM	* 17 200 5 868 5 905	19 478 6 407 7 600	21 572 6 819 8 289	8 7
2415 20 200	Ammoniumchlorid, Nitrite, Kaliumnitrat, Triammoniumphosphat, Ammoniumcarbonate - Ammoniumchlorid darunter zum Absatz bestimmt	t 1000 DM	*	4 4
2415 20 300	- Nitrite darunter zum Absatz bestimmt	t-N 1000 DM	*	6 5
2415 20 500	- Kaliumnitrat darunter zum Absatz bestimmt	t-N 1000 DM	*	2 2
2415 20 600	- Triammoniumphosphat darunter zum Absatz bestimmt	t 1000 DM	* -	- -	- -	- -
2415 20 700	- Ammoniumcarbonate (einschl. handelsüblichem Ammoniumcarbonat) darunter zum Absatz bestimmt	t-N 1000 DM	*	3 3
2415 30 130	Mineralische oder chemische Stickstoffdüngemittel (ohne Natronsalpeter) - Harnstoff, auch in wäßriger Lösung - mit einem Stickstoffgehalt von mehr als 45 GHT, bezogen auf das Gewicht des wasserfreien Stoffes darunter zum Absatz bestimmt	t-N 1000 DM	* 108 243 66 094	60 640 36 557	105 937 64 473	3 3
2415 30 190	- mit einem Stickstoffgehalt von 45 GHT oder weniger, bezogen auf das Gewicht des wasserfreien Stoffes darunter zum Absatz bestimmt	t-N 1000 DM	* -	- -	- -	- -
2415 30 230	- Ammoniumsulfat; Doppelsalze und Mischungen von Ammoniumsulfat und Ammoniumnitrat (Ammonsalpeter) - Ammoniumsulfat darunter zum Absatz bestimmt	t-N 1000 DM	* 16 292 9 848	17 557	14 529	6 6
2415 30 290	- Doppelsalze und Mischungen von Ammoniumsulfat und Ammoniumnitrat (Ammonsalpeter) darunter zum Absatz bestimmt	t-N 1000 DM	*	1 1
2415 30 300	- Ammoniumnitrat (Ammonsalpeter), auch in wäßriger Lösung darunter zum Absatz bestimmt	t-N 1000 DM	* .	. .	30 317	3 2
2415 30 430	- Mischungen von Ammoniumnitrat (Ammonsalpeter) und Calciumcarbonat oder anderen nichtdüngenden anorganischen Stoffen - mit einem Stickstoffgehalt von 28 GHT oder weniger darunter zum Absatz bestimmt	t-N 1000 DM	* 108 856 108 856	2 2
2415 30 450	- mit einem Stickstoffgehalt von mehr als 28 GHT darunter zum Absatz bestimmt	t-N 1000 DM	* -	- -	- -	- -

5 Produktion nach Güterarten - Deutschland

Melde-Nr.	Bezeichnung	Einheit	4. VJ 2000	3. VJ 2001	4. VJ 2001	4. VJ 2001 Anzahl Unternehmen
1	2	3	4	5	6	7
2415 30 600	- Doppelsalze und Mischungen von Calciumnitrat (Kalksalpeter) und Ammoniumnitrat (Ammonsalpeter) darunter zum Absatz bestimmt	t-N t-N 1000 DM	* . -	. . -	. . -	1 1 -
2415 30 700	- Calciumcyanamid (Kalkstickstoff) darunter zum Absatz bestimmt	t-N t-N 1000 DM	*	1 1 1
2415 30 800	- Mischungen von Harnstoff und Ammoniumnitrat in wäßriger oder ammoniakalischer Lösung darunter zum Absatz bestimmt	t-N t-N 1000 DM	* 56 685 56 685 44 935	41 664 41 664 29 373	30 364 30 364 22 725	3 3 3
2415 30 900	- Andere mineralische oder chemische Stickstoffdüngemittel (ohne Natronsalpeter), auch in Mischungen darunter zum Absatz bestimmt	t-N t-N 1000 DM	* 2 265 2 265 2 278	4 4 4
2415 40 350	Mineralische oder chemische Phosphatdüngemittel - Superphosphate darunter zum Absatz bestimmt	t-P205 t-P205 1000 DM	*	1 1 1
2415 40 370	- Dephosphorationschlacken darunter zum Absatz bestimmt	t-P205 t-P205 1000 DM	*	1 1 1
2415 40 390	- Andere mineralische oder chemische Phosphatdüngemittel darunter zum Absatz bestimmt	t-P205 t-P205 1000 DM	*	1 1 1
2415 50 300	Mineralische oder chemische Kalidüngemittel (ohne Carnallit, Sylvinit und andere natürliche rohe Kalisalze) - Kaliumchlorid darunter zum Absatz bestimmt	t-K20 t-K20 1000 DM	*	3 3 3
2415 50 500	- Kaliumsulfat darunter zum Absatz bestimmt	t-K20 t-K20 1000 DM	*	5 5 5
2415 50 700	- Andere mineralische oder chemische Kalidüngemittel (ohne Carnallit, Sylvinit und andere natürliche rohe Kalisalze) darunter zum Absatz bestimmt	t-K20 t-K20 1000 DM	* - - -	- - - -	- - - -	- - - -
2415 60 000	Tierische oder pflanzliche Düngemittel, auch untereinander gemischt oder chemisch behandelt; durch Mischen oder chemische Behandlung von tierischen oder pflanzlichen Erzeugnissen gewonnene Düngemittel darunter zum Absatz bestimmt	t t 1000 DM	* 52 884 11 315	155 534 155 534 14 035	149 946 149 946 14 860	12 12 12
2415 70 500	Natriumnitrat (Natronsalpeter) - Natürliches Natriumnitrat (natürlicher Natronsalpeter) darunter zum Absatz bestimmt	t-N t-N 1000 DM	* - - -	- - - -	- - - -	- - - -
2415 70 700	- Anderes Natriumnitrat darunter zum Absatz bestimmt	t-N t-N 1000 DM	*	3 3 3
2415 80 100	Düngemittel, a.n.g. - Düngemittel in Tabletten oder ähnl. Formen oder in Packungen mit einem Rohgewicht von 10 kg oder weniger darunter zum Absatz bestimmt	t t 1000 DM	* 5 276 5 276 9 723	9 048 9 048 14 013	5 129 5 129 9 827	6 6 6
2415 80 230	- Mineralische oder chemische Düngemittel, die drei düngenden Stoffe Stickstoff, Phosphor und Kalium enthaltend - mit einem Stickstoffgehalt von mehr als 10 GHT, bezogen auf den wasserfreien Stoff darunter zum Absatz bestimmt	t-eff. t-eff. 1000 DM	* 205 506 . .	184 421 . .	192 028 . .	3 2 2
2415 80 250	- - Andere mineralische oder chemische Düngemittel, die drei düngenden Stoffe Stickstoff, Phosphor und Kalium enthaltend darunter zum Absatz bestimmt	t-eff. t-eff. 1000 DM	*	6 6 6
2415 80 300	- Diammoniumhydrogenorthosphosphat (Diammoniumphosphat) darunter zum Absatz bestimmt	t-eff. t-eff. 1000 DM	* - - -	1 1 1

5 Produktion nach Güterarten - Deutschland

Melde-Nr.	Bezeichnung	Einheit	4. VJ 2000	3. VJ 2001	4. VJ 2001	4. VJ 2001 Anzahl Unternehmen
1	2	3	4	5	6	7
2415 80 400	- Ammoniumdihydrogenorthosphosphat (Monoammoniumphosphat), auch mit Diammoniumhydrogenorthosphosphat gemischt darunter zum Absatz bestimmt	t-eff. t-eff. 1000 DM	* - .	- -	1 1
2415 80 530	- Andere mineralische oder chemische Düngemittel, die beiden düngenden Stoffe Stickstoff und Phosphor enthaltend - Nitrate und Phosphate enthaltend darunter zum Absatz bestimmt	t-eff. t-eff. 1000 DM	* . .	. - .	. - .	1 -
2415 80 590	- Andere mineralische oder chemische Düngemittel, die beiden düngenden Stoffe Stickstoff und Phosphor enthaltend darunter zum Absatz bestimmt	t-eff. t-eff. 1000 DM	* - .	- - .	- - .	- -
2415 80 630	- Mineralische oder chemische Düngemittel, die beiden düngenden Stoffe Phosphor und Kalium enthaltend - Kaliumsuperphosphate darunter zum Absatz bestimmt	t-eff. t-eff. 1000 DM	*	1 1
2415 80 690	- Andere mineralische oder chemische Düngemittel, die beiden düngenden Stoffe Phosphor und Kalium enthaltend darunter zum Absatz bestimmt	t-eff. t-eff. 1000 DM	*	1 1
2415 80 903	- Andere mineralische oder chemische Düngemittel - Ammoniumnitrat und Kaliumchlorid enthaltend darunter zum Absatz bestimmt	t-eff. t-eff. 1000 DM	* - .	- - .	- - .	- -
2415 80 907	- Andere mineralische oder chemische Düngemittel, die beiden düngenden Stoffe Stickstoff und Kalium enthaltend darunter zum Absatz bestimmt	t-eff. t-eff. 1000 DM	* - .	- - .	- - .	- -
2415 80 909	- Andere mineralische oder chemische Düngemittel, a.n.g. darunter zum Absatz bestimmt	t-eff. t-eff. 1000 DM	* 40 516 40 516	. . .	70 220 70 220 .	6 6
2416 10 350	Polymere des Ethylens, in Primärformen - Polyethylen mit einer Dichte von weniger als 0,94, in Primärformen - Lineares Polyethylen darunter zum Absatz bestimmt	t t 1000 DM	*	4 4
2416 10 390	- Anderes Polyethylen darunter zum Absatz bestimmt	t t 1000 DM	*	5 5
2416 10 500	- Polyethylen mit einer Dichte von 0,94 oder mehr, in Primärformen darunter zum Absatz bestimmt	t t 1000 DM	* 320 675 320 675	345 315 345 315 448 177	265 408 265 408 334 916	7 7
2416 10 700	- Ethylen-Vinylacetat-Copolymere, in Primärformen darunter zum Absatz bestimmt	t t 1000 DM	* 3 194 7 543	5 929 . 12 916	6 207 . 13 004	5 5
2416 10 900	- Andere Polymere des Ethylens, in Primärformen darunter zum Absatz bestimmt	t t 1000 DM	*	79 736 . .	7 7
2416 20 350	Polymere des Styrols, in Primärformen - Polystyrol, in Primärformen - Expandierbares Polystyrol darunter zum Absatz bestimmt	t t 1000 DM	* 79 598 174 604	102 606 . 176 433	79 564 . 133 908	6 6
2416 20 390	- Anderes Polystyrol darunter zum Absatz bestimmt	t t 1000 DM	* 91 525 171 890	88 276 . 132 228	92 563 . 120 738	5 4
2416 20 500	- Styrol-Acrylnitril-Copolymere (SAN), in Primärformen darunter zum Absatz bestimmt	t t 1000 DM	* 64 311 60 633	48 046 . 48 077	37 659 . 33 645	4 4
2416 20 700	- Acrylnitril-Butadien-Styrol Copolymere (ABS), in Primärformen darunter zum Absatz bestimmt	t t 1000 DM	*	4 4
2416 20 900	- Andere Polymere des Styrols, in Primärformen darunter zum Absatz bestimmt	t t 1000 DM	* 60 235 51 649 136 775	63 144 . 133 870	62 009 . 130 417	13 13

5 Produktion nach Güterarten - Deutschland

Melde-Nr.	Bezeichnung	Einheit	4. VJ 2000	3. VJ 2001	4. VJ 2001	4. VJ 2001 Anzahl Unternehmen
1	2	3	4	5	6	7
2416 30 100	Polymere des Vinylchlorids oder anderer halogener Olefine, in Primärformen - Polyvinylchlorid, nicht mit anderen Stoffen gemischt, in Primärformen darunter zum Absatz bestimmt	t t 1000 DM	* 324 828 500 707	360 416 452 379	334 705 405 498	9 9
2416 30 230	- Anderes Polyvinylchlorid, in Primärformen - Nicht weichgemachtes Polyvinylchlorid, mit anderen Stoffen gemischt darunter zum Absatz bestimmt	t t 1000 DM	*	2 2
2416 30 250	- - Weichgemachtes Polyvinylchlorid, mit anderen Stoffen gemischt darunter zum Absatz bestimmt	t t 1000 DM	* 26 356 66 140	28 674 66 941	25 207 61 206	12 12
2416 30 430	- Vinylchlorid-Vinylacetat-Copolymere u.a. Copolymere des Vinylchlorids, in Primärformen - Formmassen darunter zum Absatz bestimmt	t t 1000 DM	*	2 2
2416 30 450	- - Andere Vinylchlorid-Vinylacetat-Copolymere u.a. Copolymere des Vinylchlorids darunter zum Absatz bestimmt	t t 1000 DM	* 64 365 64 365 119 190	71 391 25 263 103 272	69 447 26 357 99 738	5 4
2416 30 500	- Polymere des Vinylidenchlorids, in Primärformen darunter zum Absatz bestimmt	t t 1000 DM	*	1 1
2416 30 630	- Polytetrafluorethylen, in Primärformen - Formmassen darunter zum Absatz bestimmt	t t 1000 DM	* - - -	- - -	- - -	- -
2416 30 650	- - Anderes Polytetrafluorethylen darunter zum Absatz bestimmt	t t 1000 DM	*	1 1
2416 30 700	- Andere fluorierte Polymere, in Primärformen darunter zum Absatz bestimmt	t t 1000 DM	*	1 1
2416 30 900	- Polymere der anderen halogenierten Olefine, in Primärformen darunter zum Absatz bestimmt	t t 1000 DM	*	2 2
2416 40 130	Polyacetale, andere Polyether und Epoxidharze, in Primärformen; Polycarbonate, Alkydharze, Allylpolyester und andere Polyester, in Primärformen - Polyacetale, Polyetheralkohole, in Primärformen - - Polyacetale darunter zum Absatz bestimmt	t t t 1000 DM	* 26 131 26 131 128 997	25 263 25 263 128 746	26 357 26 357 123 910	4 4
2416 40 150	- - Polyetheralkohole (z.B. Polyethylenglykol) darunter zum Absatz bestimmt	t t 1000 DM	* 90 805 51 797 146 752	98 344 155 506	97 812 55 600 152 041	11 11
2416 40 230	- Andere Polyether, in Primärformen - - Formmassen darunter zum Absatz bestimmt	t t 1000 DM	*	- - -	- -
2416 40 250	- - Andere Polyether darunter zum Absatz bestimmt	t t 1000 DM	*	7 7
2416 40 303	- Epoxidharze, in Primärformen - - Formmassen darunter zum Absatz bestimmt	t t 1000 DM	*	8 8
2416 40 305	- - als Klebstoff bestimmt darunter zum Absatz bestimmt	t t 1000 DM	* 4 353 20 627	4 469 23 235	4 074 19 560	10 10
2416 40 309	- - Andere Epoxidharze darunter zum Absatz bestimmt	t t 1000 DM	* 35 359 143 206	30 692 140 148	26 295 117 190	24 24
2416 40 430	- Polycarbonate, in Primärformen - - Formmassen darunter zum Absatz bestimmt	t t 1000 DM	*	2 1
2416 40 450	- - Andere Polycarbonate darunter zum Absatz bestimmt	t t 1000 DM	*	2 2

5 Produktion nach Güterarten - Deutschland

Melde-Nr.	Bezeichnung	Einheit	4. VJ 2000	3. VJ 2001	4. VJ 2001	4. VJ 2001 Anzahl Unternehmen
1	2	3	4	5	6	7
2416 40 500	- Alkydharze, in Primärformen darunter zum Absatz bestimmt	t t 1000 DM	* 47 231 42 223 132 967	45 056 . 107 030	29 153 . 62 106	15 15
2416 40 630	- Polyethylenterephthalat, in Primärformen - - Formmassen darunter zum Absatz bestimmt	t t 1000 DM	* - - -	2 1
2416 40 650	- - Andere Polyethylenterephthalate darunter zum Absatz bestimmt	t t 1000 DM	*	3 3
2416 40 705	- Ungesättigte flüssige Polyester, in Primärformen - - als Klebstoff bestimmt darunter zum Absatz bestimmt	t t 1000 DM	*	2 2
2416 40 709	- - Andere ungesättigte flüssige Polyester darunter zum Absatz bestimmt	t t 1000 DM	* 12 446 36 055	16 379 43 657	14 157 39 795	11 11
2416 40 830	- Ungesättigte nichtflüssige Polyester, in Primärformen - - Formmassen darunter zum Absatz bestimmt	t t 1000 DM	* 2 363 2 363 10 725	1 975 1 975 8 814	1 693 1 693 7 418	3 3
2416 40 850	- - Andere ungesättigte nichtflüssige Polyester darunter zum Absatz bestimmt	t t 1000 DM	* 949 949 8 648	810 810 7 736	787 787 7 506	3 3
2416 40 930	- Andere Polyester, in Primärformen - - Formmassen darunter zum Absatz bestimmt	t t 1000 DM	* 11 802 41 585	11 959 32 143	11 813 29 714	5 5
2416 40 955	- - Andere Polyester - - - als Klebstoff bestimmt darunter zum Absatz bestimmt	t t 1000 DM	*	2 2
2416 40 959	- - - Andere Polyester, a.n.g. darunter zum Absatz bestimmt	t t 1000 DM	* 96 684 51 045 189 362	92 741 54 518 192 149	77 989 45 146 168 339	17 16
2416 51 350	Polymer des Propylens oder anderer Olefine, in Primärformen - Polypropylen, in Primärformen - - Formmassen darunter zum Absatz bestimmt	t t 1000 DM	* 170 530 244 753	128 626 202 436	105 097 152 814	11 11
2416 51 370	- - Anderes Polypropylen darunter zum Absatz bestimmt	t t 1000 DM	* 181 348 236 322	195 882 195 882 245 806	209 017 209 017 232 494	12 12
2416 51 500	- Propylencopolymere in Primärformen; Polymere anderer Olefine, in Primärformen (z.B. Polyisobutylen) darunter zum Absatz bestimmt	t t 1000 DM	* 115 687 184 977	104 072 192 291	101 404 173 555	11 11
2416 52 305	Polymer des Vinylacetats oder anderer Vinylester, in Primärformen; andere Vinylpolymere, in Primärformen - Polymere des Vinylacetats in wäßriger Dispersion, in Primärformen - - als Klebstoff bestimmt darunter zum Absatz bestimmt	t t 1000 DM	* 47 720 40 628 73 898	65 944 42 388 80 796	57 397 38 552 71 821	9 9
2416 52 309	- - Andere Polymere des Vinylacetats darunter zum Absatz bestimmt	t t 1000 DM	*	8 8
2416 52 505	- Polymere des Vinylacetats (nicht in wäßriger Dispersion), in Primärformen - - als Klebstoff bestimmt darunter zum Absatz bestimmt	t t 1000 DM	*	1 1
2416 52 509	- - Andere Polymere des Vinylacetats (nicht in wäßriger Dispersion) darunter zum Absatz bestimmt	t t 1000 DM	* 30 129 112 410	37 072 147 154	28 628 120 285	5 5
2416 52 701	- Polyvinylalkohole, auch nichthydrolysierte Acetatgruppen enthaltend, in Primärformen; Polymere anderer Vinylester, in Primärformen; andere Vinylpolymere, in Primärformen - - Polyvinylalkohole, als Klebstoff bestimmt darunter zum Absatz bestimmt	t t 1000 DM	*	2 2
2416 52 703	- - Andere Polyvinylalkohole darunter zum Absatz bestimmt	t t 1000 DM	*	3 3

5 Produktion nach Güterarten - Deutschland

Melde-Nr.	Bezeichnung	Einheit	4. VJ 2000	3. VJ 2001	4. VJ 2001	4. VJ 2001 Anzahl Unternehmen
1	2	3	4	5	6	7
2416 52 705	-- Polymere anderer Vinylester; andere Vinylpolymere; als Klebstoff bestimmt darunter zum Absatz bestimmt	t 1000 DM	* 10 981	5 943 11 459	6 348 12 937	3 3
2416 52 709	-- Andere Polymere anderer Vinylester; andere Vinylpolymere darunter zum Absatz bestimmt	t 1000 DM	* .	5 829 99 571	5 833 90 092	3 3
2416 53 550	Acrylpolymer, in Primärformen -- Polymethylmethacrylat, in Primärformen -- Formmassen darunter zum Absatz bestimmt	t 1000 DM	* 18 859 18 859 91 530	23 669 73 517	26 124 90 188	3 3
2416 53 575	-- Anderes Polymethylmethacrylat -- als Klebstoff bestimmt darunter zum Absatz bestimmt	t 1000 DM	* .	.	.	2 2
2416 53 579	-- Anderes Polymethylmethacrylat, a.n.g. darunter zum Absatz bestimmt	t 1000 DM	* .	.	.	4 4
2416 53 950	-- Andere Acrylpolymer, in Primärformen -- Formmassen darunter zum Absatz bestimmt	t 1000 DM	* 60 113 191 871	63 139 184 018	57 594 167 018	5 5
2416 53 975	-- Andere Acrylpolymer -- als Klebstoff bestimmt darunter zum Absatz bestimmt	t 1000 DM	* .	.	.	6 6
2416 53 977	-- als Dichtungsmasse bestimmt darunter zum Absatz bestimmt	t 1000 DM	* 2 418 2 418 6 505	5 131 5 131 17 693	4 619 4 619 16 529	7 7
2416 53 979	-- Andere Acrylpolymer, a.n.g. darunter zum Absatz bestimmt	t 1000 DM	* 133 301 101 607 335 556	126 052 101 862 338 035	113 744 88 509 291 555	29 26
2416 54 503	Polyamide, in Primärformen -- Polyamid -6, -11, -12, -6,6, -6,9, -6,10 oder -6,12, in Primärformen -- Formmassen darunter zum Absatz bestimmt	t 1000 DM	* 84 433 330 476	87 535 320 917	92 458 321 941	14 14
2416 54 509	-- Andere Polyamid -6, -11, -12, -6,6, -6,9, -6,10 oder -6,12 darunter zum Absatz bestimmt	t 1000 DM	* 132 552 264 118	109 761 233 185	111 382 212 479	13 13
2416 54 950	-- Andere Polyamide, in Primärformen -- Formmassen darunter zum Absatz bestimmt	t 1000 DM	* .	.	.	5 5
2416 54 975	-- Andere Polyamide -- als Klebstoff bestimmt darunter zum Absatz bestimmt	t 1000 DM	* .	.	.	1 1
2416 54 979	-- Andere Polyamide, a.n.g. darunter zum Absatz bestimmt	t 1000 DM	* 17 984 64 865	15 517 52 422	15 452 48 644	8 8
2416 55 550	Harnstoffharze, Thioharnstoffharze, Melaminharze, in Primärformen -- Harnstoffharze, Thioharnstoffharze, in Primärformen -- Formmassen darunter zum Absatz bestimmt	t 1000 DM	* .	.	.	1 1
2416 55 575	-- Andere Harnstoffharze, Thioharnstoffharze -- als Klebstoff bestimmt darunter zum Absatz bestimmt	t 1000 DM	* 151 364 98 920	.	.	2 2
2416 55 577	-- als Dichtungsmasse bestimmt darunter zum Absatz bestimmt	t 1000 DM	* .	.	.	2 2
2416 55 579	-- Andere Harnstoffharze, Thioharnstoffharze, a.n.g. darunter zum Absatz bestimmt	t 1000 DM	* 11 509 26 166	12 253 33 426	12 836 34 750	6 5
2416 55 750	-- Melaminharze, in Primärformen -- Formmassen darunter zum Absatz bestimmt	t 1000 DM	* 3 265 3 265 14 800	3 387 3 387 14 074	3 146 3 146 13 284	5 5
2416 55 775	-- Andere Melaminharze -- als Klebstoff bestimmt darunter zum Absatz bestimmt	t 1000 DM	* .	.	.	1 1
2416 55 779	-- Andere Melaminharze, a.n.g. darunter zum Absatz bestimmt	t 1000 DM	* 51 108 48 144 100 641	47 045 44 798 102 489	46 581 44 131 94 778	12 10

5 Produktion nach Güterarten - Deutschland

Melde-Nr.	Bezeichnung	Einheit	4. VJ 2000	3. VJ 2001	4. VJ 2001	4. VJ 2001 Anzahl Unternehmen
1	2	3	4	5	6	7
	Andere Aminoharze, Phenolharze, Polyurethane, in Primärformen					
	- Andere Aminoharze, in Primärformen					
2416 56 350	- - Formmassen	t	*	.	.	1
	darunter zum Absatz bestimmt	t	.	.	.	1
		1000 DM	.	.	.	
2416 56 370	- - - Andere Aminoharze, a.n.g.	t	998	687	610	6
	darunter zum Absatz bestimmt	t	.	.	.	4
		1000 DM	3 542	2 829	3 091	
2416 56 550	- Phenolharze, in Primärformen	t	*	8 379	8 154	4
	- - Formmassen	t	8 379	8 154	7 861	4
	darunter zum Absatz bestimmt	t	22 938	22 333	21 611	
		1000 DM				
2416 56 575	- - - Andere Phenolharze	t	11 824	10 445	10 099	4
	- - - als Klebstoff bestimmt	t	11 824	10 445	10 099	4
	darunter zum Absatz bestimmt	t	17 637	18 148	16 458	
		1000 DM				
2416 56 579	- - - - Andere Phenolharze, a.n.g.	t	59 075	55 883	51 862	16
	darunter zum Absatz bestimmt	t	55 938	52 595	49 035	14
		1000 DM	109 186	94 819	86 112	
2416 56 705	- Polyurethane, in Primärformen	t	*	16 864	19 391	13
	- - als Klebstoff bestimmt	t	.	.	.	13
	darunter zum Absatz bestimmt	t	66 105	68 374	59 455	
		1000 DM				
2416 56 709	- - - Andere Polyurethane, a.n.g.	t	168 591	180 022	154 296	39
	darunter zum Absatz bestimmt	t	.	146 378	126 814	39
		1000 DM	596 723	614 011	530 890	
2416 57 005	Silicone, in Primärformen	t	*	.	352	4
	- als Klebstoff bestimmt	t	.	352	411	4
	darunter zum Absatz bestimmt	t	.	6 691	8 458	
		1000 DM				
2416 57 007	- als Dichtungsmasse bestimmt	t	16 204	9 767	10 230	9
	darunter zum Absatz bestimmt	t	16 204	9 767	10 230	9
		1000 DM	134 146	78 130	79 418	
2416 57 009	- Andere Silicone, a.n.g.	t	47 652	57 279	55 718	22
	darunter zum Absatz bestimmt	t	47 374	.	55 642	21
		1000 DM	399 964	460 555	436 984	
	Andere synthetische, natürliche oder modifizierte natürliche Polymere, a.n.g., in Primärformen; Ionenaustauscher auf Kunststoffbasis, in Primärformen					
2416 58 100	- Petroleumharze, Cumaronharze, Indenharze oder Cumaron-Inden-Harze und Polyterpene, in Primärformen	t	*	.	.	2
	darunter zum Absatz bestimmt	t	.	.	.	2
		1000 DM	.	.	.	
2416 58 200	- Polysulfide, Polysulfone und andere synthetische Polymere, in Primärformen	t	54 327	55 104	56 948	12
	darunter zum Absatz bestimmt	t	.	.	.	12
		1000 DM	225 193	215 361	200 828	
2416 58 300	- Celluloseacetate, in Primärformen	t	*	.	.	1
	darunter zum Absatz bestimmt	t	.	.	.	-
		1000 DM	-	-	-	
2416 58 400	- Cellulosenitrate, in Primärformen (z.B. Collodium, Celloidin)	t	*	.	6 810	3
	darunter zum Absatz bestimmt	t	.	.	.	3
		1000 DM	.	.	28 701	
	- Celluloseether und andere chemische Derivate der Cellulose, in Primärformen (z.B. Carboxymethylcellulose, Ethylcellulose, Celluloseester)					
2416 58 505	- - als Klebstoff bestimmt	t	1 954	1 446	1 447	3
	darunter zum Absatz bestimmt	t	.	.	.	3
		1000 DM	15 767	17 269	16 549	
2416 58 509	- - - Andere Celluloseether und andere chemische Derivate der Cellulose (z.B. Carboxymethylcellulose, Ethylcellulose, Celluloseester)	t	*	23 731	27 572	9
	darunter zum Absatz bestimmt	t	22 363	24 984	25 508	8
		1000 DM	182 677	203 484	208 059	
2416 58 600	- Natürliche Polymere (z.B. Alginsäure) und modifizierte natürliche Polymere (z.B. gehärtete Eiweißstoffe, chemische Derivate von Naturkautschuk), a.n.g., in Primärformen	t	340	812	639	7
	darunter zum Absatz bestimmt	t	.	.	.	6
		1000 DM	12 096	8 644	11 060	
2416 58 700	- Ionenaustauscher auf der Grundlage von synthetischen oder natürlichen Polymeren, in Primärformen	t	*	.	.	5
	darunter zum Absatz bestimmt	t	9 087	11 531	10 445	5
		1000 DM	47 223	51 275	46 884	

5 Produktion nach Güterarten - Deutschland

Melde-Nr.	Bezeichnung	Einheit	4. VJ 2000	3. VJ 2001	4. VJ 2001	4. VJ 2001 Anzahl Unternehmen
1	2	3	4	5	6	7
2416 60 000	Abfälle, Schnitzel und Bruch von Kunststoffen	t	43 563	41 596	42 936	32
	darunter zum Absatz bestimmt	t	40 174	37 876	39 351	31
	Synthetischer Kautschuk und Faktis; Mischungen von Naturkautschukarten mit synthetischem Kautschuk, in Primärformen oder in Platten, Blättern oder Streifen	1000 DM	46 743	44 663	41 471	
2417 10 500	- Latex	t	107 670	102 534	93 589	8
	darunter zum Absatz bestimmt	t	172 669	178 132	165 063	8
2417 10 900	- Anderer Kautschuk	t	104 960	103 991	98 580	12
	darunter zum Absatz bestimmt	t	190 732	198 331	170 098	11
2420 11 200	Insektizide					
	- auf der Grundlage botanischer und biologischer Erzeugnisse	kg-Wirkstoffgewicht	.	.	.	4
		1000 DM	.	.	.	
2420 11 300	- auf der Grundlage von Chlorkohlenwasserstoffen	kg-Wirkstoffgewicht	.	.	.	2
		1000 DM	.	.	.	
2420 11 400	- auf der Grundlage von Carbamaten	kg-Wirkstoffgewicht	.	.	.	1
		1000 DM	.	.	.	
2420 11 500	- auf der Grundlage von Organo-Phosphaten	kg-Wirkstoffgewicht	.	157 203	159 140	10
		1000 DM	15 522	17 099	8 404	
2420 11 600	- auf der Grundlage von Pyrethroiden	kg-Wirkstoffgewicht	29 051	24 504	13 891	12
		1000 DM	10 800	12 067	6 191	
2420 11 700	- auf der Grundlage von Mineralölen	kg-Wirkstoffgewicht	21 052	2 213	22 684	3
		1000 DM	823	837	813	
2420 11 900	- Andere Insektizide	kg-Wirkstoffgewicht	.	.	.	6
		1000 DM	.	.	.	
2420 12 200	Herbizide					
	- auf der Grundlage von Hormonen mit Phenoxygruppen	kg-Wirkstoffgewicht	.	.	.	2
		1000 DM	.	.	.	
2420 12 300	- auf der Grundlage von Triazinen	kg-Wirkstoffgewicht	.	.	.	3
		1000 DM	.	.	.	
2420 12 400	- auf der Grundlage von Acetamiden	kg-Wirkstoffgewicht	638 564	.	.	2
		1000 DM	48 831	.	.	
2420 12 500	- auf der Grundlage von Carbamaten	kg-Wirkstoffgewicht	.	.	.	1
		1000 DM	.	.	.	
2420 12 600	- auf der Grundlage von Dinitroanilinen	kg-Wirkstoffgewicht	.	.	.	1
		1000 DM	.	.	.	
2420 12 700	- auf der Grundlage von Harnstoffen, Uracilen und Sulfonylharnstoffen	kg-Wirkstoffgewicht	.	111 845	231 399	7
		1000 DM	.	.	.	
2420 12 900	- Andere Herbizide	kg-Wirkstoffgewicht	.	737 295	2 321 401	6
		1000 DM	.	45 606	99 050	
2420 13 500	Keimhemmungsmittel und Pflanzenwuchsregulatoren					
	- Keimhemmungsmittel i.A.E.	kg-Wirkstoffgewicht	.	.	.	2
		1000 DM	6 146	.	.	
2420 13 700	- Pflanzenwuchsregulatoren i.A.E.	kg-Wirkstoffgewicht	.	.	.	6
		1000 DM	16 744	18 824	12 510	
2420 14 300	Desinfektionsmittel i.A.E.					
	- auf der Grundlage von Ammonium	kg-Wirkstoffgewicht	1 129 266	1 148 813	1 269 292	14
		1000 DM	15 171	17 033	18 335	
2420 14 500	- auf der Grundlage von Halogenverbindungen	kg-Wirkstoffgewicht	108 639	53 436	43 304	6
		1000 DM	755	1 710	1 624	
2420 14 900	- Andere Desinfektionsmittel	kg-Wirkstoffgewicht	3 635 219	3 223 951	3 293 120	31
		1000 DM	70 871	76 438	74 013	
2420 15 520	Fungizide; Rodentizide					
	- Fungizide					
	- - Anorganische Erzeugnisse	kg-Wirkstoffgewicht	4 529 026	3 134 565	4 444 394	9
		1000 DM	13 202	9 431	11 798	
2420 15 530	- - auf der Grundlage von Dithiocarbamaten	kg-Wirkstoffgewicht	1 928 745	2 696 244	1 934 803	6
		1000 DM	31 808	30 380	21 915	
2420 15 550	- - auf der Grundlage von Benzimidazolen	kg-Wirkstoffgewicht	.	.	.	6
		1000 DM	.	.	.	
2420 15 560	- - auf der Grundlage von Triazolen, Diazolen	kg-Wirkstoffgewicht	655 679	771 678	.	3
		1000 DM	68 965	98 349	.	
2420 15 570	- - auf der Grundlage von Morpholinen	kg-Wirkstoffgewicht	.	.	.	2
		1000 DM	.	.	.	
2420 15 590	- - Andere Fungizide	kg-Wirkstoffgewicht	1 402 796	1 168 968	942 035	12
		1000 DM	98 502	154 336	78 360	

5 Produktion nach Güterarten - Deutschland

Melde-Nr.	Bezeichnung	Einheit	4. VJ 2000	3. VJ 2001	4. VJ 2001	4. VJ 2001 Anzahl Unternehmen
1	2	3	4	5	6	7
2420 15 730	- Rodentizide - Antikoagulierend wirkende Rodentizide	kg-Wirkstoffgewicht 1000 DM	16 558 4 509	. 5 886	36 001 5 961	7
2420 15 750	- - Andere Rodentizide	kg-Wirkstoffgewicht 1000 DM	739 .	1 987 .	1 970 894	3
2420 15 790	- - Andere ähnliche Erzeugnisse	kg-Wirkstoffgewicht 1000 DM	841 148 29 057	637 370 73 107	514 741 117 707	10
	Anstrichfarben und Lacke auf der Grundlage von synthetischen oder chemisch modifizierten natürlichen Polymeren, in einem wäßrigen Medium dispergiert oder gelöst					
	- Anstrichfarben und Lacke auf der Grundlage von Acryl- oder Vinylpolymeren, in einem wäßrigen Medium dispergiert oder gelöst					
2430 11 501	- - - für den Innenanstrich	t 1000 DM	130 782 245 582	152 634 284 321	134 150 256 696	70
2430 11 503	- - - für den Außenanstrich	t 1000 DM	31 587 93 326	50 162 161 265	28 489 89 678	66
2430 11 505	- - Andere Anstrichfarben (z.B. Grundierungen)	t 1000 DM	19 537 105 506	21 017 94 487	17 153 82 950	67
2430 11 507	- - Lacke, Dispersionslackfarben	t 1000 DM	10 965 75 437	14 494 88 150	13 181 80 103	61
	- Anstrichfarben u. Lacke auf der Grundlage von anderen synthetischen oder chem. modifizierten natürl. Polymeren, in einem wäßrigen Medium dispergiert oder gelöst					
2430 11 701	- - - auf der Grundlage von Alkydharzen	t 1000 DM	5 180 40 154	4 926 39 716	4 841 38 235	20
2430 11 702	- - - elektrophoretische Lacke	t 1000 DM	13 336 69 215	13 743 76 913	13 370 74 729	13
2430 11 703	- - auf der Grundlage von Wasser- glas, Silikatanstrichfarben	t 1000 DM	8 365 25 961	10 869 35 347	7 490 23 302	25
2430 11 704	- - - Anstrichfarben und Lacke auf der Grundlage von Phenol-, Harnstoff- oder Melaminharzen	t 1000 DM	164 1 334	163 1 408	137 1 291	5
2430 11 705	- - - auf der Grundlage von anderen synthetischen Polymeren	t 1000 DM	23 193 177 655	24 986 180 028	22 104 166 128	61
2430 11 706	- - - auf der Grundlage von anderen chemisch modifizierten natürlichen Polymeren	t 1000 DM	3 929 24 220	3 788 16 438	3 604 16 676	16
	Anstrichfarben und Lacke auf der Grundlage von synthetischen oder chemisch modifizierten natürlichen Polymeren, in einem nichtwäßrigen Medium gelöst oder dispergiert; Lösungen der o.a. Polymeren, Anteil des organischen Lösemittels über 50 GHT					
	- Anstrichfarben und Lacke auf der Grundlage von Polyestern, in einem nichtwäßrigen Medium dispergiert oder gelöst; Lösungen von Polyestern mit einem Anteil des organischen Lösemittels über 50 GHT					
2430 12 250	- - Lösungen auf der Grundlage von Polyestern mit einem Anteil an flüchtigen organischen Lösemitteln über 50 GHT (ohne Anstrichfarben und Lacke)	t 1000 DM	7 926 28 729	6 681 31 180	7 017 28 401	7
2430 12 290	- - Anstrichfarben und Lacke auf der Grundlage von Polyestern (ohne Alkydharze), in einem nichtwäßrigen Medium dispergiert oder gelöst	t 1000 DM	14 098 124 066	12 864 114 520	12 782 108 693	35
2430 12 300	- Lösungen auf der Grundlage von Acryl- oder Vinylpolymeren mit einem Anteil an flüchtigen organischen Lösemitteln über 50 GHT (ohne Anstrichfarben und Lacke)	t 1000 DM	3 072 24 448	3 191 27 735	2 367 21 417	17

5 Produktion nach Güterarten - Deutschland

Melde-Nr.	Bezeichnung	Einheit	4. VJ 2000	3. VJ 2001	4. VJ 2001	4. VJ 2001 Anzahl Unternehmen
1	2	3	4	5	6	7
2430 12 550	- Anstrichfarben und Lacke auf der Grundlage von Acryl- und Vinylpolymeren, in einem nichtwäßrigen Medium dispergiert oder gelöst	t	15 096	15 611	14 831	62
2430 12 570	- Anstrichfarben und Lacke auf der Grundlage von Acrylpolymeren	1000 DM	161 743	172 038	158 154	
2430 12 700	- Anstrichfarben und Lacke auf der Grundlage von Vinylpolymeren	t	9 152	9 973	8 878	49
2430 12 700	- Lösungen auf der Grundlage v. anderen synthetischen o. chemisch modifizierten natürl. Polymeren mit einem Anteil an flüchtigen organischen Lösemittel über 50 GHF (oh. Anstrichfarben u. Lacke)	1000 DM	40 464	45 232	41 260	
2430 12 901	- Anstrichfarben und Lacke auf der Grundlage von anderen synthetischen oder chemisch modifizierten natürlichen Polymeren	t	13 549	14 168	11 806	34
2430 12 901	- Festkörperreiche Lacke, High Solids (maximal 30 % organische Lösemittel)	1000 DM	110 116	106 335	88 130	
2430 12 902	- Anstrichfarben und Lacke	t	6 202	9 592	6 546	29
2430 12 902	- auf der Grundlage von Alkydharzen, lufttrocknend	1000 DM	48 592	57 309	47 032	
2430 12 903	- auf der Grundlage von Alkydharzen, wärmetrocknend	t	20 244	25 293	19 465	93
2430 12 903	- auf der Grundlage von Alkydharzen, wärmetrocknend	1000 DM	134 511	160 774	126 935	
2430 12 905	- auf der Grundlage von Cellulosenitrat	t	7 086	7 310	6 655	38
2430 12 905	- auf der Grundlage von Cellulosenitrat	1000 DM	56 019	55 392	48 770	
2430 12 906	- auf der Grundlage von Phenol-, Harnstoff- oder Melaminharzen	t	6 785	7 225	7 041	63
2430 12 906	- auf der Grundlage von Phenol-, Harnstoff- oder Melaminharzen	1000 DM	45 473	45 286	46 281	
2430 12 907	- auf der Grundlage von Epoxidharzen	t	1 225	1 146	1 073	26
2430 12 907	- auf der Grundlage von Epoxidharzen	1000 DM	9 145	8 718	7 891	
2430 12 908	- auf der Grundlage von Polyurethanharzen	t	11 002	13 272	11 641	84
2430 12 908	- auf der Grundlage von Polyurethanharzen	1000 DM	87 188	97 492	84 094	
2430 12 909	- Andere Anstrichfarben und Lacke auf der Grundlage von anderen synthetischen oder chemisch modifizierten natürlichen Polymeren	t	15 723	15 974	14 344	93
2430 12 909	- Andere Anstrichfarben und Lacke auf der Grundlage von anderen synthetischen oder chemisch modifizierten natürlichen Polymeren	1000 DM	144 755	153 497	135 816	
2430 21 300	Zubereitete Pigmente, Trübungsmittel, Farben, Schmelzglasuren, Engoben, flüssige Glanzmittel usw. für die Keramik-, Emaillier- oder Glasindustrie; Glasfritte u.a. Glas in Form von Pulver, Granalien, Schuppen oder Flocken	t	11 633	12 250	10 382	96
2430 21 300	Zubereitete Pigmente, zubereitete Trübungsmittel, zubereitete Farben u.ä. Zubereitungen für die Keramik-, Emaillier- oder Glasindustrie	1000 DM	103 724	101 621	88 916	
2430 21 500	- Schmelzglasuren und andere verglasbaren Massen, Engoben u.ä. Zubereitungen für die Keramik-, Emaillier- oder Glasindustrie	t	6 964	7 203	6 211	13
2430 21 500	- Schmelzglasuren und andere verglasbaren Massen, Engoben u.ä. Zubereitungen für die Keramik-, Emaillier- oder Glasindustrie	1000 DM	63 585	66 440	53 510	
2430 21 703	- Flüssige Glanzmittel u.ä. Zubereitungen für die Keramik-, Emaillier- oder Glasindustrie; Glasfritte und anderes Glas in Form von Pulver, Granalien, Schuppen oder Flocken (z.B. Überfangglas)	t	4 908	4 740	4 753	7
2430 21 703	- Flüssige Glanzmittel u.ä. Zubereitungen für die Keramik-, Emaillier- oder Glasindustrie; Glasfritte und anderes Glas in Form von Pulver, Granalien, Schuppen oder Flocken (z.B. Überfangglas)	1000 DM	14 638	14 945	16 239	
2430 21 705	- Glasfritte und anderes Glas in Form von Pulver, Granalien, Schuppen oder Flocken	t	57	.	.	2
2430 21 705	- Glasfritte und anderes Glas in Form von Pulver, Granalien, Schuppen oder Flocken	1000 DM	11 730	.	.	
		t	.	.	.	2
		1000 DM	.	.	.	

5 Produktion nach Güterarten - Deutschland

Melde-Nr.	Bezeichnung	Einheit	4. VJ 2000	3. VJ 2001	4. VJ 2001	4. VJ 2001 Anzahl Unternehmen
1	2	3	4	5	6	7
	Andere Anstrichfarben, Lacke; zubereitete Wasserpigmentfarben, Sikkative; Pigmente in nichtwäßrigen Medien; Prägefolien; Färbemittel; Kitte; Spachtelmassen; zusammengesetzte organische Löse- und Verdünnungsmittel					
2430 22 130	- - - Andere Anstrichfarben und Lacke, zubereitete Wasserpigmentfarben für die Lederzubereitung	t	622	707	773	10
	- - - Anstrichfarben und Lacke auf der Grundlage von trocknenden Ölen	1000 DM	7 185	8 110	9 481	
2430 22 151	- - - Andere Anstrichfarben und Lacke, a.n.g.; zubereitete Wasserpigmentfarben für die Lederzurichtung	t	16 083	14 933	14 005	14
2430 22 153	- - - Zubereitete Pulverlacke	1000 DM	127 402	122 391	114 833	
2430 22 155	- - - Anstrichfarben und Lacke auf der Grundlage von Bitumen oder Teer	t	6 643	11 242	6 524	20
	- - - Anstrichfarben und Lacke auf der Grundlage von Schellack, natürlichen Gummen oder Harzen usw.	1000 DM	29 154	37 000	21 875	
2430 22 157	- - - Zubereitete Wasserpigmentfarben für die Lederindustrie	t	899	2 162	838	14
		1000 DM	4 078	8 495	5 015	
2430 22 200	- Zubereitete Sikkative	t	637	455	715	6
		1000 DM	4 690	3 715	5 143	
2430 22 300	- Prägefolien	t	24	26	24	6
		1000 DM	322	298	303	
2430 22 430	- Pigmente (einschl. Metallpulver und -flitter), in nichtwäßrigen Medien dispergiert, zum Herstellen von Anstrichfarben; Färbemittel und andere Farbmittel, i.A.E.	t	.	.	.	4
	- Perlenessenz	1000 DM	.	.	.	
2430 22 450	- - - Andere Pigmente (einschl. Metallpulver und -flitter)	t	.	.	.	3
		1000 DM	4 572	4 480	3 526	20
2430 22 530	- - - Kitte; Spachtelmassen für Anstreicherarbeiten	t	34 181	33 662	28 648	
	- - - Kitte (z.B. Harzzement, Glaserkitt)	1000 DM	22 471	26 559	24 296	28
2430 22 550	- - - Spachtelmassen für Anstreicherarbeiten	t	115 891	127 161	118 143	
		1000 DM	34 517	44 785	31 369	33
	- Nichtfeuerfeste Spachtel- und Verputzmassen für Fassaden, Innenwände, Fußböden, Decken und dergleichen	t	51 034	58 318	46 530	
2430 22 601	- - - Kunstharzgebundene Putze für Fassaden, Innenwände und Decken	t	38 755	43 702	34 869	36
		1000 DM	79 589	86 807	69 249	
2430 22 603	- - - Silikatgebundene Putze für Fassaden, Innenwände und Decken	t	5 327	6 542	3 755	11
		1000 DM	7 532	10 932	6 844	
2430 22 605	- - - Andere Putze für Fassaden, Innenwände und Decken	t	20 558	21 928	12 184	14
		1000 DM	23 750	20 979	10 699	
2430 22 607	- - - Spachtel- und Verputzmassen für Fußböden, mit Wasser abbindend	t	125 087	135 690	118 289	13
		1000 DM	110 218	124 418	106 573	
2430 22 609	- - - Andere Spachtel- und Verputzmassen für Fußböden	t	15 549	17 090	13 902	18
		1000 DM	24 587	26 323	21 385	
2430 22 730	- - - Zusammengesetzte organische Löse- und Verdünnungsmittel und Zubereitungen zum Entfernen von Farben oder Lacken	t	12 120	11 103	10 818	47
	- - - auf der Grundlage von Butylacetat	1000 DM	38 749	38 885	37 128	
2430 22 793	- - - Zubereitungen zum Entfernen von Farben und Lacken, andere zusammengesetzte organische Löse- und Verdünnungsmittel, a.n.g.	t	2 455	3 112	2 636	28
	- - - Zubereitungen zum Entfernen von Farben und Lacken (Abbeizer)	1000 DM	8 889	9 867	8 715	
2430 22 799	- - - Andere zusammengesetzte organische Löse- und Verdünnungsmittel, a.n.g.	t	65 001	76 807	74 242	130
		1000 DM	100 351	125 163	108 934	

5 Produktion nach Güterarten - Deutschland

Melde-Nr.	Bezeichnung	Einheit	4. VJ 2000	3. VJ 2001	4. VJ 2001	4. VJ 2001 Anzahl Unternehmen
1	2	3	4	5	6	7
2430 23 500	Farben für Kunstmaler, für den Unterricht, für die Plakatmalerei, für Farbtönungen, zur Unterhaltung u.ä. Farben, in Tafelchen, Tuben o.ä. Aufmachungen - in Zusammenstellungen	t 1000 DM	842 26 113	643 16 369	508 16 751	9
2430 23 700	- nicht in Zusammenstellungen	t 1000 DM	1 289 43 032	654 23 693	759 32 536	8
2430 24 530	Druckfarben - Schwarze Druckfarben - - für Lithographie	t 1000 DM	32 794 162 466	26 620 131 570	32 073 158 323	10
2430 24 550	- - für Flexographie	t 1000 DM	384 2 409	409 2 586	374 2 379	11
2430 24 590	- - für andere Verwendung	t 1000 DM	5 267 25 418	4 193 21 854	5 069 24 239	12
2430 24 730	- Andere Druckfarben - - für Lithographie	t 1000 DM	25 685 196 639	22 751 178 097	27 264 202 118	12
2430 24 750	- - für Flexographie	t 1000 DM	11 731 98 834	12 001 100 192	11 402 96 284	16
2430 24 790	- - für andere Verwendung	t 1000 DM	48 837 285 619	42 971 263 501	49 578 287 819	21
2441 10 300	Salicylsäure, O-Acetylsalicylsäure, ihre Salze und Ester - Salicylsäure und ihre Salze darunter zum Absatz bestimmt	t 1000 DM	* .	.	.	4 4
2441 10 500	- O-Acetylsalicylsäure, ihre Salze und Ester darunter zum Absatz bestimmt	t 1000 DM	* .	.	.	2 1
2441 10 700	- Andere Ester der Salicylsäure und ihre Salze (z.B. Methylsalicylat, Phenylsalicylat) darunter zum Absatz bestimmt	t 1000 DM	* 221 221 1 703	415 415 3 475	181 181 2 334	5 5
2441 20 100	Lysinsäure, -ester, Glutaminsäure und deren Salze; quartäre organische Ammoniumsalze und -hydroxide; Phosphoaminolipoide; acyclische und cyclische Amide (einschl. Carbamaten) (ohne Ureine und Derivate) - Lysin und seine Ester; Salze dieser Erzeugnisse darunter zum Absatz bestimmt	t 1000 DM	* .	-	-	- -
2441 20 200	- Glutaminsäure und ihre Salze darunter zum Absatz bestimmt	t 1000 DM	* .	-	-	- -
2441 20 300	- Cholin und seine Salze darunter zum Absatz bestimmt	t 1000 DM	* .	.	.	2 2
2441 20 400	- Lecithine und andere Phosphoaminolipoide darunter zum Absatz bestimmt	t 1000 DM	* .	.	.	3 3
2441 20 500	- Andere quartäre organische Ammoniumsalze und -hydroxide darunter zum Absatz bestimmt	t 1000 DM	* 4 738 4 188 34 095	4 976 4 346 33 021	4 252 3 628 30 152	12 12
2441 20 600	- Acyclische Amide (einschl. acyclischer Carbamate) und ihre Derivate, Salze dieser Erzeugnisse darunter zum Absatz bestimmt	t 1000 DM	* 172 333 141 874	151 270 137 740	169 052 129 779	11 10
2441 20 700	- Andere cyclische Amide (ohne Ureine, aber einschl. cyclischer Carbamate) und ihre Derivate; Salze dieser Erzeugnisse darunter zum Absatz bestimmt	t 1000 DM	* 1 226 19 889	1 146 18 308	949 14 677	11 11
2441 31 100	Ausgewählte heterocyclische Verbindungen - Lactone (ohne Cumarin, Methylcumarine und Ethylcumarine) darunter zum Absatz bestimmt	t 1000 DM	* 12 750 17 442	9 944 13 951	7 681 13 321	6 6
2441 31 200	- Phenazon (Antipyrin) und seine Derivate darunter zum Absatz bestimmt	t 1000 DM	* .	.	.	1 1
2441 31 300	- Andere Verbindungen, die einen nichtkondensierten Pyrazolring (auch hydriert) in der Struktur enthalten (z.B. Phenylbutazon) darunter zum Absatz bestimmt	t 1000 DM	* 757 134 13 478	1 167 318 16 597	1 073 138 14 957	5 4

5 Produktion nach Güterarten - Deutschland

Melde-Nr.	Bezeichnung	Einheit	4. VJ 2000	3. VJ 2001	4. VJ 2001	4. VJ 2001 Anzahl Unternehmen
1	2	3	4	5	6	7
2441 31 400	- Hydantoin und seine Derivate darunter zum Absatz bestimmt	t 1000 DM	*	2 2
2441 31 550	- Verbindungen, die einen Pyrimidinring (auch hydriert) oder Piperazinring in der Struktur enthalten; Nucleinsäuren und ihre Salze - - Malonylharnstoff (Barbitursäure) und seine Derivate; Salze dieser Erzeugnisse darunter zum Absatz bestimmt	t 1000 DM	* 62 2 466	66 5 883	11 1 068	5 5
2441 31 590	- - Andere Verbindungen, die einen Pyrimidinring (auch hydriert) oder Piperazinring in der Struktur enthalten; Nucleinsäuren und ihre Salze (z.B. Diazinon) darunter zum Absatz bestimmt	t 1000 DM	* 3 694 .	. .	2 402 .	12 11
2441 31 700	- Verbindungen, die einen nichtkondensierten Triazinring (auch hydriert) in der Struktur enthalten (ohne Melamin) darunter zum Absatz bestimmt	t 1000 DM	* 9 180 37 269	7 058 37 925	8 935 52 734	5 5
2441 31 800	- Verbindungen, die ein Phenothiazinringsystem (auch hydriert) enthalten, nicht weiter kondensiert darunter zum Absatz bestimmt	t 1000 DM	*	2 1
2441 32 000	Sulfamide darunter zum Absatz bestimmt	t 1000 DM	* 843	6 5
2441 40 000	Chemisch reine Zucker (ohne Saccharose, Lactose, Maltose, Glucose, Fructose), Ether und Ester von Zuckern und ihre Salze darunter zum Absatz bestimmt	t 1000 DM	* . .	862 862	995 995	4 4
2441 51 100	Natürliche, auch synthetisch hergestellte Provitamine und Vitamine (einschl. natürlicher Konzentrate), ihre hauptsächlich als Vitamine gebrauchten Derivate, auch untereinander gemischt, auch in Lösungsmitteln - Provitamine, ungemischt	1000 DM	.	.	.	2
2441 51 230	- Vitamine A, B1 und ihre Derivate, ungemischt	1000 DM	.	.	.	2
2441 51 250	- - Vitamin B1 und seine Derivate	1000 DM	.	.	.	2
2441 51 330	- Vitamin B2, D- oder DL-Pantothenensäure (Vitamin B3 oder B5) und ihre Derivate, ungemischt	1000 DM	.	.	.	2
2441 51 350	- - Vitamin B2 und seine Derivate	1000 DM	.	.	.	1
2441 51 430	- D- oder DL-Pantothenensäure (Vitamin B3 oder B5) und ihre Derivate	1000 DM	.	.	.	2
2441 51 450	- Vitamine B6 und B12 und ihre Derivate, ungemischt	1000 DM	.	.	.	2
2441 51 530	- - Vitamin B6 und seine Derivate	1000 DM	.	.	.	2
2441 51 550	- - Vitamin B12 und seine Derivate	1000 DM	.	.	.	2
2441 51 590	- - Vitamine und ihre Derivate, ungemischt	1000 DM	20 990	.	.	3
2441 51 900	- - Vitamin C und seine Derivate	1000 DM	.	.	.	2
2441 51 950	- - Vitamin E und seine Derivate	1000 DM	.	.	.	2
2441 52 200	- - Andere Vitamine und ihre Derivate (z.B. Vitamin B9, Vitamin H)	1000 DM	7 108	.	.	2
2441 51 900	- Natürliche Konzentrate von Vitaminen; Mischungen von Vitaminen und ihren Derivaten, auch in Lösungsmitteln aller Art	1000 DM	56 141	59 621	49 309	10
2441 52 200	Natürliche, auch synthetisch hergestellte Hormone; ihre hauptsächlich als Hormone gebrauchten Derivate; andere hauptsächlich als Hormone gebrauchte Steroide - Hormone des Hypophysenvorderlappens und ähnliche Hormone und ihre Derivate	1000 DM	.	.	.	1

5 Produktion nach Güterarten - Deutschland

Melde-Nr.	Bezeichnung	Einheit	4. VJ 2000	3. VJ 2001	4. VJ 2001	4. VJ 2001 Anzahl Unternehmen
1	2	3	4	5	6	7
2441 52 350	- Hormone der Nebennierenrinde und ihre Derivate - Cortison, Hydrocortison, Prednison (Dehydrocortison) und Prednisolon (Dehydrohydrocortison)	1000 DM	-	.	-	-
2441 52 370	- Halogenderivate der Hormone der Nebennierenrinde	1000 DM	.	.	.	1
2441 52 390	- Andere Hormone der Nebennierenrinde und ihre Derivate (z.B. Acetate des Cortisons oder des Hydrocortisons)	1000 DM	.	.	.	1
2441 52 500	- Insulin und seine Salze	1000 DM	.	-	-	-
2441 52 700	- Östrogene und Gestagene	1000 DM	-	-	-	-
2441 52 900	- Andere Hormone und ihre Derivate; andere hauptsächlich als Hormone gebrauchte Steroide	1000 DM	.	2 103	6 165	3
2441 53 130	Natürliche, auch synthetisch hergestellte Glykoside und pflanzliche Alkaloide, ihre Salze, Ether, Ester und anderen Derivate - Natürliche, auch synthetisch hergestellte Glykoside, ihre Salze, Ether, Ester und anderen Derivate - Rutosid (Rutin) und seine Derivate	1000 DM	.	.	.	1
2441 53 150	- Andere natürliche, auch synthetisch hergestellte Glykoside und ihre Salze, Ether, Ester und anderen Derivate (z.B. Digitalis-Glykoside, Glycyrrhizin)	1000 DM	-	.	.	1
2441 53 230	- Opium- und Chinaalkaloide und ihre Derivate; Salze dieser Erzeugnisse - Opiumalkaloide und ihre Derivate; Salze dieser Erzeugnisse	1000 DM	.	.	.	2
2441 53 250	- Chinin und seine Salze	1000 DM	.	.	.	1
2441 53 290	- Andere Chinaalkaloide und ihre Derivate; Salze dieser Erzeugnisse	1000 DM	-	-	-	-
2441 53 300	- Coffein und seine Salze	1000 DM	20 600	21 584	17 900	4
2441 53 400	- Ephedrine und ihre Salze	1000 DM	.	.	.	1
2441 53 500	- Theophyllin und Aminophyllin (Theophyllin-Ethylendiamin) und ihre Derivate; Salze dieser Erzeugnisse	1000 DM	13 762	.	7 044	3
2441 53 600	- Mutterkornalkaloide und ihre Derivate; Salze dieser Erzeugnisse	1000 DM	-	-	.	1
2441 53 700	- Nicotin und seine Salze	1000 DM	.	.	.	1
2441 53 900	- Andere natürliche, auch synthetisch hergestellte pflanzliche Alkaloide, ihre Salze, Ether, Ester und anderen Derivate (z.B. Cocain, Emetin)	1000 DM	87 629	47 483	56 214	5
2441 54 300	Antibiotika - Penicilline und ihre Derivate mit Penicillansäurestruktur; Salze dieser Erzeugnisse darunter zum Absatz bestimmt	kg kg 1000 DM	*	2 1
2441 54 400	- Streptomycine und ihre Derivate; Salze dieser Erzeugnisse darunter zum Absatz bestimmt	kg kg 1000 DM	* - -	- - -	- - -	- -
2441 54 500	- Tetracycline und ihre Derivate; Salze dieser Erzeugnisse darunter zum Absatz bestimmt	kg kg 1000 DM	*	1 1
2441 54 600	- Chloramphenicol und seine Derivate; Salze dieser Erzeugnisse darunter zum Absatz bestimmt	kg kg 1000 DM	* - -	- - -	- - -	- -

5 Produktion nach Güterarten - Deutschland

Melde-Nr.	Bezeichnung	Einheit	4. VJ 2000	3. VJ 2001	4. VJ 2001	4. VJ 2001 Anzahl Unternehmen
1	2	3	4	5	6	7
2441 54 700	- Erythromycin und seine Derivate; Salze dieser Erzeugnisse darunter zum Absatz bestimmt	kg kg 1000 DM	* - -	- - -	- - -	- - -
2441 54 900	- Andere Antibiotika darunter zum Absatz bestimmt	kg kg 1000 DM	*	2 2 2
2441 60 100	Drüsen, andere Organe, andere menschliche oder tierische Stoffe zu therapeutischen u.ä. Zwecken; Heparin; menschliches Blut; tierisches Blut zu therapeutischen u.ä. Zwecken zubereitet; Kulturen von Mikroorganismen					
	- Drüsen und andere Organe, getrocknet, auch als Pulver	1000 DM	6 989	.	.	2
2441 60 200	- Auszüge aus Drüsen oder anderen Organen oder ihren Absonderungen	1000 DM	5 996	.	.	3
2441 60 300	- Heparin und seine Salze; andere menschliche oder tierische Stoffe zu therapeutischen oder prophylaktischen Zwecken	1000 DM	.	.	.	1
2441 60 500	- Menschliches Blut; tierisches Blut, zu therapeutischen, prophylaktischen oder diagnostischen Zwecken zubereitet; Kulturen von Mikroorganismen (ohne Hefen); andere Toxine u.ä. Erzeugnisse, a.n.g.	1000 DM	11 242	13 144	14 239	10
2442 11 300	Arzneiwaren, Penicilline, Streptomycine oder andere Antibiotika enthaltend					
	- Penicillin oder Streptomycine oder ihre Derivate enthaltend, weder dosiert noch in Aufmachungen für den Einzelverkauf	1000 DM	.	.	.	1
2442 11 500	- andere Antibiotika enthaltend, weder dosiert noch in Aufmachungen für den Einzelverkauf	1000 DM	12 046	.	.	1
2442 11 600	- Penicillin oder Streptomycine oder ihre Derivate enthaltend, dosiert oder i.A.E.	1000 DM	37 158	31 313	29 156	20
2442 11 800	- andere Antibiotika enthaltend, dosiert oder i.A.E.	1000 DM	898 202	947 438	958 054	62
2442 12 300	Arzneiwaren (ohne solche mit Antibiotika), Hormone enthaltend					
	- Insulin enthaltend, weder dosiert noch i.A.E.	1000 DM	-	-	-	-
2442 12 500	- Hormone enthaltend (ohne solche mit Antibiotika oder Insulin), weder dosiert noch i.A.E.	1000 DM	.	.	.	2
2442 12 600	- Insulin enthaltend, dosiert oder i.A.E.	1000 DM	.	.	.	2
2442 12 700	- Hormone der Nebennierenrinde enthaltend, dosiert oder i.A.E.	1000 DM	73 915	111 634	85 188	21
2442 12 800	- andere Hormone enthaltend, dosiert oder i.A.E.	1000 DM	360 511	443 377	425 168	28
2442 13 100	Arzneiwaren, Alkaloide oder ihre Derivate, Jod, Jodverbindungen, Vitamine, jedoch weder Hormone noch Antibiotika enthaltend					
	- Alkaloide oder ihre Derivate, jedoch weder Hormone oder Antibiotika enthaltend, weder dosiert noch i.A.E.	1000 DM	68 882	201 287	192 709	5
2442 13 200	- Jod oder Jodverbindungen oder andere zu therapeutischen oder prophylaktischen Zwecken gemischte Bestandteile enthaltend, a.n.g., weder dosiert noch i.A.E.	1000 DM	228 797	203 199	171 439	13
2442 13 400	- Alkaloide oder ihre Derivate enthaltend (ohne solche mit Hormonen oder Antibiotika), dosiert oder i.A.E.	1000 DM	393 875	513 028	512 963	35

5 Produktion nach Güterarten - Deutschland

Melde-Nr.	Bezeichnung	Einheit	4. VJ 2000	3. VJ 2001	4. VJ 2001	4. VJ 2001 Anzahl Unternehmen	
1	2	3	4	5	6	7	
2442 13 600	- Vitamine, Provitamine oder Mischungen derselben (auch in Lösemitteln aller Art) enthaltend, dosiert oder i.A.E.	1000 DM	697 077	709 848	759 904	70	
2442 13 800	- Jod oder Jodverbindungen oder andere zu therapeutischen oder prophylaktischen Zwecken gemischte Bestandteile enthaltend, a.n.g., dosiert oder i.A.E.	1000 DM	3 623 003	3 981 532	3 739 245	120	
2442 21 200	Antisera u.a. Blutbestandteile; Vaccine - Antisera und andere Blutfraktionen	1000 DM	111 542	83 950	153 388	10	
2442 21 400	- Vaccine für die Humanmedizin	1000 DM	107 265	177 731	100 923	4	
2442 21 650	- Vaccine für die Veterinärmedizin	1000 DM	.	.	.	1	
2442 21 690	- - gegen Maul- und Klauenseuche	1000 DM	.	.	.	1	
2442 21 690	- - Andere Vaccine	1000 DM	52 558	56 068	54 750	8	
2442 22 000	Empfängnisverhütende chemische Zubereitungen auf der Grundlage von Hormonen oder Spermiziden	1000 DM	.	.	.	4	
2442 23 200	Reagenzien zum Bestimmen der Blutgruppen oder Blutfaktoren; Röntgenkontrastmittel; diagnostische Reagenzien; Zahnzement u.a. Zahnfüllstoffe; Zement zum Wiederherstellen von Knochen - Reagenzien zum Bestimmen der Blutgruppen oder Blutfaktoren	1000 DM	176 768	159 585	156 656	13	
2442 23 400	- Röntgenkontrastmittel; diagnostische Reagenzien zur Verwendung am Patienten	1000 DM	463 321	418 067	471 251	10	
2442 23 600	- Zahnzement u.a. Zahnfüllstoffe; Zement zum Wiederherstellen von Knochen	1000 DM	78 086	62 632	63 109	10	
2442 24 100	Watte, Mull, Binden; steriles Catgut u.ä. Material; sterile Laminariastifte; sterile resorbierbare blutstillende Einlagen; Taschen u.a. Behältnisse mit Apothekenausstattung für Erste Hilfe - Heftpflaster u.a. Waren mit Klebeschicht, für medizinische Zwecke aufgemacht	1000 DM	83 940	77 118	50 607	10	
2442 24 300	- Watte, Mull, Binden u. dgl. (Verbandszeug, Pflaster), mit medikamentösen Stoffen getränkt oder überzogen oder i.A.E. zu medizinischen, chirurgischen, zahnärztlichen oder tierärztlichen Zwecken	1000 DM	94 585	88 646	88 674	10	
2442 24 500	- Steriles Catgut, ähnliches steriles Nahtmaterial für chirurgische Zwecke; sterile Laminariastifte; sterile resorbierbare blutstillende Einlagen zu chirurgischen oder zahnärztlichen Zwecken	1000 DM	124 437	151 751	150 796	9	
2442 24 700	- Taschen u.a. Behältnisse mit Apothekenausstattung für Erste Hilfe	1000 DM	.	.	.	2	
2451 10 500	Glycerin, -wasser und -unterlagen - Glycerin, roh; Glycerinwasser und Glycerinunterlagen darunter zum Absatz bestimmt	t 1000 DM	* . .	1 110	2 2	
2451 10 700	- Anderes Glycerin, synthetisches Glycerin darunter zum Absatz bestimmt	t 1000 DM	* . .	14 458 . .	23 935 . .	7 6	
2451 20 200	Organische grenzflächenaktive Stoffe (ohne Seifen) - anionisch wirkend darunter zum Absatz bestimmt	t 1000 DM	* . .	136 126 119 681 195 154	140 448 119 470 190 383	126 854 108 481 169 397	19 19
2451 20 300	- kationisch wirkend darunter zum Absatz bestimmt	t 1000 DM	* . .	22 046 20 923 .	23 098 . .	20 034 . .	12 12
2451 20 500	- nichtionogen wirkend darunter zum Absatz bestimmt	t 1000 DM	* . .	87 582 76 552 198 380	107 258 85 469 202 768	95 539 74 902 178 239	22 22

Statistisches Bundesamt, Fachserie 4, Reihe 3.1, 4.Vj. 2001

5 Produktion nach Güterarten - Deutschland

Melde-Nr.	Bezeichnung	Einheit	4. VJ 2000	3. VJ 2001	4. VJ 2001	4. VJ 2001 Anzahl Unternehmen
1	2	3	4	5	6	7
2451 20 900	- Andere organische grenzflächenaktive Stoffe darunter zum Absatz bestimmt	t t 1000 DM	* 15 622 20 642	15 839 9 779 22 968	13 894 9 193 20 717	12 12
	Seifen; als Seife verwendbare organische grenzflächenaktive Stoffe und Zubereitungen in bestimmten Formen, auch ohne Gehalt an Seife; Papier usw. mit Seife oder Reinigungsmitteln getränkt oder überzogen					
	- in Form von Tafeln, Riegeln usw., zur Körperpflege; Feinseifen, Medizinalseifen					
2451 31 203	- - Rasierseifen	t 1000 DM	103 933	58 584	103 935	3
2451 31 205	- - Papier, Watte, Filz und Vliesstoffe, mit Seife oder Reinigungsmitteln getränkt oder überzogen, zur Körperpflege	t 1000 DM	- -	.	.	1
2451 31 209	- - Andere Seifen (z.B. Feinseife, Medizinalseife)	t 1000 DM	19 735 77 643	24 229 79 715	24 071 77 290	13
	- in Form von Tafeln, Riegeln usw., nicht zur Körperpflege					
2451 31 530	- - Industrieseifen	t 1000 DM	2 652 6 693	2 734 7 011	2 522 6 238	6
2451 31 550	- - Haushaltskernseifen	t 1000 DM	462 1 132	.	.	2
2451 31 590	- - Andere Seifen, nicht zur Körperpflege	t 1000 DM	338 2 828	.	.	1
	- Seifen in anderen Formen					
2451 31 730	- - in Form von Flocken, Körner oder Pulver	t 1000 DM	1 419 2 349	493 .	499 803	3
	- in anderen Formen					
2451 31 793	- - flüssig und pastenförmig, zur Körperpflege	t 1000 DM	6 957 26 226	7 616 27 763	7 241 25 798	45
2451 31 799	- - - nicht zur Körperpflege	t 1000 DM	2 453 7 194	1 736 5 706	1 779 6 380	15
	Grenzflächenaktive Zubereitungen, zubereitete Waschmittel und Waschhilfsmittel, zubereitete Reinigungsmittel, auch Seife enthaltend					
2451 32 300	- Grenzflächenaktive Zubereitungen (ohne Seifen), i.A.E.	t 1000 DM	7 402 40 576	6 768 39 801	5 963 36 946	18
	- Zubereitete Waschmittel, Waschhilfsmittel und zubereitete Reinigungsmittel, auch Seife enthaltend, i.A.E.					
2451 32 523	- - Universalwaschmittel, i.A.E.	t 1000 DM	15 640 25 671	23 512 45 183	25 920 48 423	15
2451 32 529	- - - Andere Universalwaschmittel	t 1000 DM	80 280 233 887	112 083 321 419	103 686 299 538	17
2451 32 533	- - Spezialwaschmittel, i.A.E.	t 1000 DM	6 474 24 420	9 008 31 818	11 516 34 987	18
2451 32 539	- - - Andere Spezialwaschmittel	t 1000 DM	14 123 49 958	16 502 61 673	16 715 68 412	15
	- Geschirrspülmittel, i.A.E.					
2451 32 573	- - - Klarspüler	t 1000 DM	1 106 2 992	.	.	10
2451 32 575	- - - Handgeschirrspülmittel	t 1000 DM	27 085 63 216	22 857 46 239	22 552 49 217	30
2451 32 577	- - - Maschinengeschirrspülmittel	t 1000 DM	34 124 101 366	35 889 112 956	32 385 100 077	22
	- Andere zubereitete Waschmittel, Waschhilfsmittel und Reinigungsmittel, i.A.E.					
2451 32 591	- - Stärken, Steifen u.a. Waschhilfsmittel	t 1000 DM	9 903 34 456	11 076 38 951	10 214 36 845	25
2451 32 592	- - - Wasch- und Reinigungsmittel für Teppiche, i.A.E.	t 1000 DM	517 2 968	212 791	246 863	17
2451 32 593	- - - Wasch- und Reinigungsmittel für andere Fußbodenbeläge, i.A.E.	t 1000 DM	7 568 31 403	7 435 32 648	6 765 28 122	26
2451 32 594	- - - Autowaschmittel, i.A.E.	t 1000 DM	2 783 9 900	2 509 7 772	3 177 8 945	18
2451 32 595	- - - Fensterputzmittel, i.A.E.	t 1000 DM	4 902 12 391	5 836 14 487	4 277 10 517	26

5 Produktion nach Güterarten - Deutschland

Melde-Nr.	Bezeichnung	Einheit	4. VJ 2000	3. VJ 2001	4. VJ 2001	4. VJ 2001 Anzahl Unternehmen
1	2	3	4	5	6	7
2451 32 596	- - - WC-Reinigungsmittel, i.A.E.	t	21 585	18 336	17 018	27
2451 32 597	- - - Andere Reinigungsmittel, flüssig	1000 DM	57 635	45 328	41 406	
2451 32 598	- - - Andere Reinigungsmittel, nicht flüssig	t	22 531	20 291	21 928	47
		1000 DM	62 158	48 402	54 190	
2451 32 600	- Grenzflächenaktive Zubereitungen (ohne Seifen), n.A.E.	t	7 902	9 816	10 387	12
	- Zubereitete Waschmittel, Waschhilfsmittel und zubereitete Reinigungsmittel, auch Seife enthaltend, n.A.E.	1000 DM	23 932	25 538	23 190	30
			84 858	86 650	78 109	
2451 32 720	- - Wasch- und Reinigungsmittel für Teppiche, n.A.E.	t	.	.	.	11
		1000 DM	.	.	.	
2451 32 730	- - Wasch- und Reinigungsmittel für andere Fußbodenbeläge, n.A.E.	t	11 669	15 711	13 245	14
		1000 DM	25 339	37 689	31 154	
2451 32 740	- - Autowaschmittel, n.A.E.	t	10 416	10 643	9 871	20
		1000 DM	23 040	23 775	21 204	
2451 32 750	- - Fensterputzmittel, n.A.E.	t	184	277	230	7
		1000 DM	284	502	433	
2451 32 770	- - WC-Reinigungsmittel, n.A.E.	t	1 670	1 302	1 422	7
	- - Andere zubereitete Waschmittel, Waschhilfsmittel und zubereitete Reinigungsmittel, auch Seife enthaltend, n.A.E.	1000 DM	4 318	3 691	4 155	
2451 32 791	- - - Andere Haushaltsreiniger, n.A.E.	t	6 217	2 751	1 892	17
		1000 DM	13 064	8 606	5 325	
2451 32 792	- - - Universalwaschmittel, n.A.E.	t	2 390	3 785	1 641	7
		1000 DM	4 249	5 709	3 038	
2451 32 793	- - - Spezialwaschmittel, n.A.E.	t	958	1 515	998	5
		1000 DM	2 423	2 752	1 993	
2451 32 794	- - - Geschirrspülmittel, n.A.E.	t	2 812	3 045	3 624	12
		1000 DM	4 025	4 540	4 784	
2451 32 795	- - - Waschhilfsmittel, n.A.E.	t	3 017	2 842	2 649	10
		1000 DM	3 271	3 544	3 701	
2451 32 796	- - - Reinigungs- und Entfettungsmittel für technische Zwecke, n.A.E.	t	12 601	15 633	15 005	40
		1000 DM	37 892	46 910	45 624	
2451 32 797	- - - Reinigungsmittel für die Ernährungswirtschaft	t	23 514	26 722	24 281	19
		1000 DM	42 516	48 511	43 467	
2451 32 798	- - - Andere Industriereiniger, a.n.g., flüssig	t	4 003	5 828	5 281	34
		1000 DM	15 489	20 007	17 666	
2451 32 799	- - - Andere Industriereiniger, a.n.g., nicht flüssig	t	.	.	.	12
		1000 DM	.	.	.	
2451 41 000	Zubereitungen zum Parfümieren oder Desodorieren von Räumen, duftende Zubereitungen für religiöse Zeremonien	1000 DM	39 894	34 445	35 301	17
2451 42 500	Künstliche Wachse und zubereitete Wachse - Chemisch modifiziertes Montanwachs darunter zum Absatz bestimmt	t t 1000 DM		2 2
2451 42 700	- Polyethylenglykolwachs darunter zum Absatz bestimmt	t t 1000 DM	4 031 . .	5 164 . .	5 510 . .	5 5
2451 42 900	- Andere künstliche Wachse und zubereitete Wachse (einschl. Siegellack)	t 1000 DM	26 067 111 308	25 620 99 350	21 095 81 204	18
2451 43 350	Schuh- und Lederpflegemittel; Möbel- und Bohnerwachs; Autopflegemittel; Polier- und Scheuermittel - Schuhcreme u.ä. Schuh- oder Lederpflegemittel - Schuhcreme u.ä. Schuhpflegemittel	t 1000 DM	1 668 30 410	1 233 21 237	1 474 27 905	6
2451 43 370	- - Lederpflegemittel	t 1000 DM	786 13 007	701 11 104	823 13 371	14
2451 43 550	- Möbel- und Bohnerwachs u.ä. Zubereitungen - - für Böden	t 1000 DM	3 692 11 797	4 019 11 350	2 508 8 088	21

5 Produktion nach Güterarten - Deutschland

Melde-Nr.	Bezeichnung	Einheit	4. VJ 2000	3. VJ 2001	4. VJ 2001	4. VJ 2001 Anzahl Unternehmen
1	2	3	4	5	6	7
2451 43 570	- - für Möbel	t 1000 DM	819 3 643	912 4 570	1 029 4 673	15
	- Poliermittel für Karosserien u.ä. Autopflegemittel (ohne Poliermittel für Metall)					
2451 43 750	- - Lackpflegemittel für Autos	t 1000 DM	2 003 12 852	1 768 11 685	1 532 9 617	11
2451 43 770	- - Poliermittel für Autos	t 1000 DM	53 483	59 509	49 519	8
2451 43 790	- - Andere Zubereitungen (ohne Pflegemittel für Autos)	t 1000 DM	345 1 855	417 2 194	196 1 162	9
	- Polier- und Pflegemittel für Metall, Glas					
2451 43 830	- - Zubereitungen zum Polieren von Metall	t 1000 DM	6 774 20 972	5 718 17 355	6 052 15 893	16
2451 43 890	- - Andere Polier-, Pflegemittel u.ä. Zubereitungen	t 1000 DM	507 5 013	483 4 509	556 4 144	17
2451 44 000	Scheuermittel (Pasten, Pulver u.ä. Zubereitungen, ohne Polierpasten)	t 1000 DM	3 972 13 493	3 216 12 628	2 534 10 894	14
2452 11 500	Duftstoffe und -wässer - Duftstoffe (Parfüms)	l 1000 DM	454 899 23 029	428 732 .	389 270 .	11
2452 11 700	- Duftwässer (Toilettewässer)	l 1000 DM	968 941 146 518	740 581 83 292	730 887 62 291	22
2452 12 500	Schminkmittel (Make-up) - für die Lippen	1000 DM	101 399	101 490	94 074	16
2452 12 700	- für die Augen	1000 DM	40 831	38 272	36 458	16
	Zubereitungen zur Hand- oder Fußpflege					
2452 13 030	- zur Handpflege, auch Nagelpflegemittel	1000 DM	39 336	47 304	41 489	54
2452 13 050	- zur Fußpflege	1000 DM	18 682	21 615	21 152	28
2452 14 000	Puder, lose oder fest, zur Schönheits- oder Körperpflege	1000 DM	8 042	10 815	7 624	10
	Andere Zubereitungen zur Schönheitspflege					
2452 15 010	- Schminkmittel (Make-up) für das Gesicht	1000 DM	35 529	31 309	37 395	18
2452 15 020	- Gesichtereinigungsmittel (einschl. Make-up-Entferner)	1000 DM	30 375	34 416	34 193	30
2452 15 030	- Wässer, Cremes, Spezialbehandlungsmittel zur Gesichtspflege	1000 DM	181 132	183 233	177 562	54
2452 15 050	- Wässer, Cremes zur Körperpflege (einschl. solcher für Kleinkinder)	1000 DM	264 999	283 778	254 257	58
2452 15 070	- Sonnenschutzmittel	1000 DM	21 533	17 773	19 877	29
2452 15 090	- Andere Zubereitungen zur Schönheitspflege	1000 DM	33 073	22 031	18 753	26
	Haarwaschmittel, Dauerwellmittel und Haarlacke					
2452 16 350	- - Flüssige Haarwaschmittel	1000 l 1000 DM	40 399 136 590	41 015 134 760	41 241 129 656	58
2452 16 390	- - Andere Haarwaschmittel	1000 DM	2 393	2 375	2 043	8
2452 16 500	- Dauerwellmittel und Entkrausungsmittel (Zubereitungen zur Haardauerverformung)	1000 DM	7 696	6 766	8 331	10
2452 16 700	- Haarsprays (Haarlacke)	1000 DM	63 065	70 326	63 256	25
	Andere zubereitete Haarbehandlungsmittel					
2452 17 020	- Haarkonditionierungsmittel	1000 DM	19 561	21 851	21 032	23
2452 17 030	- Haarfestiger, flüssig und als Schaum	1000 DM	31 928	35 931	35 713	28
2452 17 050	- Haarcremes, Brillantine	1000 DM	7 143	6 063	7 055	8
2452 17 070	- Tönungsshampoo, Haarfärbemittel, Haarbleichmittel	1000 DM	115 322	134 393	112 452	12
2452 17 090	- Andere zubereitete Haarbehandlungsmittel, a.n.g.	1000 DM	25 023	26 956	28 323	32

5 Produktion nach Güterarten - Deutschland

Melde-Nr.	Bezeichnung	Einheit	4. VJ 2000	3. VJ 2001	4. VJ 2001	4. VJ 2001 Anzahl Unternehmen
1	2	3	4	5	6	7
2452 18 500	Zubereitete Zahn- und Mundpflegemittel (einschl. Haftpuder und -pasten für Zahnprothesen) - Zahnputzmittel	1000 DM	55 986	61 374	57 481	24
2452 18 900	- Andere zubereitete Zahn- und Mundpflegemittel (einschl. Haftpuder und -pasten für Zahnprothesen)	1000 DM	49 110	58 826	54 676	19
2452 19 350	Zubereitete Rasier-, Riech-, Körperpflege- und Schönheitsmittel - Zubereitete Rasiermittel (einschl. Vor- und Nachbehandlungsmitteln) - als Wasser (Pre- und After-Shave-Lotionen)	1000 DM	22 457	19 223	16 290	25
2452 19 370	- als Cremes u.a. Mittel (Rasiercreme und Rasierschaum)	1000 DM	7 730	23 744	22 867	16
2452 19 500	- Körperdesodorierungs- und Antitranspirationsmittel	1000 DM	113 419	114 817	102 618	36
2452 19 700	- Parfümierte Badesalze u.a. Bad- und Duschzusätze	1000 DM	264 045	238 707	233 308	76
2452 19 930	- Haarentfernungsmittel u.a. zubereitete Riech-, Körperpflege- und Schönheitsmittel, a.n.g. - Zubereitungen zur Körperintimpflege	1000 DM	.	562	563	4
2452 19 950	- Haarentfernungsmittel	1000 DM	.	217	.	2
2452 19 970	- Zubereitungen für Kleinkinder (ohne Haarwaschmittel, Cremes, Puder und Desinfektionsmittel)	1000 DM	.	.	.	3
2452 19 990	- Andere zubereitete Riech-, Körperpflege- oder Schönheitsmittel	1000 DM	30 307	27 774	28 290	36
2461 11 300	Schießpulver u.a. zubereitete Sprengstoffe - Schießpulver	t 1000 DM	.	.	.	1
2461 11 501	- Andere zubereitete Sprengstoffe für zivile Zwecke	t 1000 DM	20 077 35 538	15 734 28 114	13 067 22 311	7
2461 12 500	Sicherheitszündschnüre; Sprengzündschnüre; Zündhütchen; Sprengkapseln; Zünder, elektrische Sprengzünder - Sicherheitszündschnüre; Sprengzündschnüre	km 1000 DM	2 360 1 889	.	.	2
2461 12 751	- Zündhütchen; Sprengkapseln; Zünder, elektrische Sprengzünder - Zündhütchen, Sprengkapseln für zivile Zwecke	1000 St 1000 DM	.	-	-	-
2461 12 771	- Zünder, elektrische Sprengzünder für zivile Zwecke	1000 St 1000 DM	8 761 .	.	.	2
2461 13 000	Feuerwerkskörper	t 1000 DM	8 296 82 339	1 119 14 882	5 432 62 958	6
2461 14 000	Signalraketen, Raketen zum Wetterschießen u. dgl., Knallkörper u.a. pyrotechnische Artikel	t 1000 DM	184 8 209	183 6 678	201 6 038	3
2462 10 130	Caseinderivate, Albuminate, Gelatine, Leime u.a. zubereitete Klebstoffe - Caseinleime, Caseinate u.a. Caseinderivate - Caseinleime in allen Verpackungsgrößen	t 1000 DM	.	.	.	2
2462 10 150	- Caseinate u.a. Caseinderivate	t 1000 DM	.	.	.	2
2462 10 200	- Albumine (ohne Eieralbumin), Albuminate u.a. Albuminderivate darunter zum Absatz bestimmt	t 1000 DM	-	-	-	-
2462 10 330	- Gelatine und ihre Derivate - für Speisezwecke	t 1000 DM	4 314 43 741	3 804 47 033	4 303 48 938	6
2462 10 350	- für pharmazeutische Zwecke	t 1000 DM	1 973 19 999	1 307 14 772	1 563 17 330	3
2462 10 370	- für technische Zwecke	t 1000 DM	.	.	.	2

5 Produktion nach Güterarten - Deutschland

Melde-Nr.	Bezeichnung	Einheit	4. VJ 2000	3. VJ 2001	4. VJ 2001	4. VJ 2001 Anzahl Unternehmen
1	2	3	4	5	6	7
2462 10 500	- Andere Leime tierischen Ursprungs in allen Verpackungsgrößen (z.B. Knochenleim, Hausenblase)	t 1000 DM	.	.	.	1
2462 10 600	- Leime auf der Grundlage von Stärken, Dextrinen oder anderen modifizierten Stärken	t 1000 DM	4 171 7 605	4 195 8 733	3 719 7 926	7
2462 10 701	- Zur Verwendung als Klebstoff geeignete Erzeugnisse aller Art i.A.E., mit einem Gewicht des Inhalts von 1 kg oder weniger	t 1000 DM	.	567 4 736	515 4 207	4
2462 10 702	- Synthetische Klebstoffe, wasserlöslich in wäßriger Emulsion oder Dispersion	t 1000 DM	21 191 77 764	24 248 62 086	21 505 53 257	18
2462 10 703	- Synthetische Klebstoffe in organischen Lösemitteln	t 1000 DM	4 268 73 656	3 081 34 288	2 633 29 005	10
2462 10 704	- - Andere synthetische Klebstoffe	t 1000 DM	.	941 17 289	747 13 453	11
2462 10 705	- - Schmelzklebstoffe	t 1000 DM	.	.	.	1
2462 10 709	- - Andere Klebstoffe, a.n.g.	t 1000 DM	1 793 11 586	1 124 6 137	1 139 6 037	10
2462 10 801	- Klebstoffe auf der Grundlage von Kautschuk oder Kunststoffen (einschl. Kunstharzen), mit einem Gewicht des Inhalts von mehr als 1 kg	t 1000 DM	19 455 74 319	23 324 99 049	21 494 79 546	13
2462 10 803	- - Kautschukleime	t 1000 DM	852 3 501	893 3 557	818 3 111	8
2462 10 805	- Synthetische Klebstoffe wasserlöslich in wäßriger Emulsion oder Dispersion	t 1000 DM	42 650 132 070	56 191 151 101	54 781 144 091	35
2462 10 807	- Synthetische Klebstoffe in organischen Lösemitteln	t 1000 DM	8 323 45 769	9 455 55 732	8 957 49 970	20
2462 10 809	- - Andere synthetische Klebstoffe	t 1000 DM	9 495 60 281	10 900 70 449	10 820 70 035	23
2462 10 900	- Andere zubereitete Leime und Klebstoffe, mit einem Gewicht des Inhalts von mehr als 1 kg	t 1000 DM	13 511 36 327	10 806 31 822	8 883 28 991	18
2463 10 200	- Etherische Öle, Resinoide, Mischungen von Riechstoffen	t 1000 DM	1 112 28 167	1 258 34 003	1 290 28 602	14
2463 10 300	- Resinoide	t 1000 DM	.	.	.	1
2463 10 500	- Konzentrate etherischer Öle in Fetten, Ölen, Wachsen u.ä.; terpenhaltige Nebenerzeugnisse aus ether. Ölen; dest. aromat. Wasser und wäßrige Lösungen ether. Öle	t 1000 DM	.	.	.	5
2463 10 750	- Mischungen von Riechstoffen (einschl. alkoholischer Lösungen) für die Lebensmittel- oder Getränkeindustrie	t 1000 DM	7 538 139 251	8 644 154 872	7 975 146 719	21
2463 10 790	- - für andere industrielle Zwecke	t 1000 DM	14 268 158 058	13 810 175 806	12 910 166 274	18
2464 11 303	- Lichtempfindliche fotografische Platten, Filme und Papiere	m2 1000 DM	.	.	.	2
2464 11 305	- Platten und Planfilme aus Stoffen aller Art (ohne Papier, Pappe, Spinnstoffe) (einschl. sensibilisierter Druckformen), nicht belichtet; Sofortbild-Planfilme, nicht belichtet, auch in Kassetten	m2 1000 DM	.	.	.	-
2464 11 309	- - für Röntgenaufnahmen	m2 1000 DM	.	.	.	-
2464 11 309	- - Sofortbild-Planfilme, auch in Kassetten	m2 1000 DM	.	.	.	-
2464 11 309	- - Andere Platten und Planfilme (einschl. sensibilisierter Druckformen)	m2 1000 DM	17 315 051 232 972	22 224 061 312 333	20 699 833 273 458	5

5 Produktion nach Güterarten - Deutschland

Melde-Nr.	Bezeichnung	Einheit	4. VJ 2000	3. VJ 2001	4. VJ 2001	4. VJ 2001 Anzahl Unternehmen
1	2	3	4	5	6	7
2464 11 503	- Filme in Rollen, nicht belichtet, aus Stoffen aller Art (ohne Papier, Pappe oder Spinnstoffe); Sofortbild-Rollfilme, nicht belichtet	m2 1000 DM	.	.	.	1
2464 11 505	- - Sofortbild-Rollfilme	m2 1000 DM	-	-	-	-
2464 11 509	- - Andere Filme in Rollen	m2 1000 DM	11 560 541 144 000	9 507 726 181 762	7 077 118 98 277	3
2464 11 700	- Papiere, Pappen und Spinnstoffwaren (einschl. sensibilisierter Druckformen), nicht belichtet	m2 1000 DM	85 700 960 209 750	84 407 216 212 367	65 719 905 152 810	4
2464 12 003	Zubereitete chemische Erzeugnisse zu fotografischen Zwecken (ohne Lacke, Klebstoffe und ähnl. Zubereitungen); ungemischte Erzeugnisse zu fotografischen Zwecken, dosiert oder gebrauchsfertig i.A.E.	kg 1000 DM	.	.	.	2
2464 12 005	- Entwickler und Fixierer	kg 1000 DM	10 677 379 32 383	10 143 862 48 386	7 746 837 34 278	8
2464 12 009	- Andere fotochemische Hilfsmittel	kg 1000 DM	1 332 387 18 916	1 410 576 15 035	1 125 602 12 946	7
2465 10 000	Tonträger u.ä. zur Aufnahme vorgerichtete Aufzeichnungsträger, ohne Aufzeichnung (ohne Erzeugnisse zu fotografischen u.ä. Zwecken)	t 1000 DM	22 576	13 670 201 100	16 842 212 303	9
2466 10 000	Tier. u. pflanzl. Fette u. Öle sowie deren Fraktionen, chemisch modifiziert (ohne solche ganz o. teilweise hydriert, umgeestert u.ä., jedoch nicht weiterverarb.)	t 1000 DM	22 506 21 922	20 691 21 894	24 545 24 896	9
2466 20 000	Tinte und Tusche zum Schreiben oder Zeichnen u.ä., auch konzentriert oder in fester Form (ohne Druckfarben)	t 1000 DM	1 341 26 298	1 315 25 756	1 269 26 032	12
2466 31 550	Zubereitete Schmiermittel - Zubereitete Schmiermittel aus Erdöl und Öl zum Behandeln von Stoffen, Leder oder Pelzfellen, Schmiermittel für Maschinen, Apparate und Fahrzeuge - Zubereitungen zum Behandeln von Spinnstoffen, Leder, Pelzfellen oder anderen Stoffen, mit weniger als 70 GHT charakterbestimmenden Erdölanteil	t 1000 DM	12 462 38 275	12 007 39 207	10 636 32 451	7
2466 31 570	- Zubereitete Schmiermittel für Maschinen, Apparate und Fahrzeuge und solche mit einem nicht charakterbestimmenden Gehalt von 70 GHT Erdöl oder mehr	t 1000 DM	21 824 81 022	17 617 76 373	19 323 81 943	23
2466 31 750	- Andere Schmiermittel zum Behandeln von Stoffen, Leder oder Pelzfellen, Schmiermittel für Maschinen, Apparate und Fahrzeuge - Andere Zubereitungen zum Behandeln von Spinnstoffen, Leder, Pelzfellen oder anderen Stoffen	t 1000 DM	15 027 48 497	13 773 46 149	13 170 43 683	12
2466 31 790	- - Andere zubereitete Schmiermittel für Maschinen, Apparate, Fahrzeuge u.ä.	t 1000 DM	6 348 50 715	10 883 65 630	10 236 60 206	33
2466 32 550	Zubereitete Antiklopfmittel und Additive - Zubereitete Antiklopfmittel für Kraftstoffe - auf der Grundlage von Bleiverbindungen	t 1000 DM	.	.	.	1
2466 32 590	- - Andere Antiklopfmittel	t 1000 DM	.	20 286	.	5
2466 32 700	- Additive für Schmieröle (Erdöl oder Öl aus bituminösen Mineralien oder andere Grundstoffe enthaltend)	t 1000 DM	6 547 34 432	7 528 40 607	9 075 42 123	11

5 Produktion nach Güterarten -- Deutschland

Melde-Nr.	Bezeichnung	Einheit	4. VJ 2000	3. VJ 2001	4. VJ 2001	4. VJ 2001 Anzahl Unternehmen
1	2	3	4	5	6	7
2466 32 900	- Additive für andere Flüssigkeiten	t	30 218	23 205	28 684	10
	Hydraulikflüssigkeiten; zubereitete Gefrierschutzmittel und Mittel zum Enteisen	1000 DM	100 852	82 693	99 711	
2466 33 300	- Flüssigkeiten für hydraulische Bremsen u.a. zubereitete Flüssigkeiten für hydraulische Kraftübertragung, mit einem Gehalt an Erdöl oder Öl aus bituminösen Mineralien zwischen 0 und weniger als 70 GHT	t	11 723	14 561	12 566	8
	- Zubereitete Gefrierschutzmittel und zubereitete Flüssigkeiten zum Enteisen	1000 DM	25 225	29 879	25 108	
2466 33 550	- - Gefrierschutzmittel	t	51 926	41 451	55 958	11
		1000 DM	64 500	37 522	57 748	
2466 33 570	- - Flüssigkeiten zum Enteisen	t	13 347	.	11 130	11
		1000 DM	18 426	15 042	17 353	
2466 41 000	Peptone und ihre Derivate, andere Eiweißstoffe und Derivate, a.n.g.; Hauptpulver, auch chromiert	t	.	.	.	3
	darunter zum Absatz bestimmt	t	.	.	.	3
		1000 DM	.	.	.	
2466 42 100	Zusammengesetzte Diagnostik- oder Laborreagenzien, a.n.g.; Modelliermassen; Zubereitungen für zahnärztliche Zwecke; Füllungen für Feuerlöschgeräte; Nährsubstrate zum Züchten von Mikroorganismen	t	1 282	1 368	1 316	16
	- Zusammengesetzte Diagnostik- oder Laborreagenzien (ohne andere pharmazeutische Erzeugnisse für medizinische oder chirurgische Zwecke)	1000 DM	242 176	196 895	195 023	
2466 42 350	- Modelliermassen; zubereitetes Dentalwachs oder Zahnabdruckmassen in Zusammenstellungen, i.A.E. oder in Tafeln, Stäben o.ä. Formen; andere Zubereitungen für zahnärztliche Zwecke auf der Grundlage von Gips	t	477	465	550	6
	- - Modelliermassen, auch zur Unterhaltung für Kinder	1000 DM	5 262	3 714	4 596	
2466 42 390	- - Zubereitetes Dentalwachs oder Zahnabdruckmassen in Zusammenstellungen, i.A.E. oder in Tafeln, Stäben oder ähnl. Formen; andere Zubereitungen für zahnärztliche Zwecke auf der Grundlage von Gips	t	.	.	.	13
		1000 DM	81 084	78 717	86 237	
2466 42 500	- Gemische und Ladungen für Feuerlöschgeräte; Feuerlöschgranaten und Feuerlöschbomben	t	2 351	2 603	3 007	3
		1000 DM	5 326	6 814	6 002	
2466 42 700	- Zubereitete Nährsubstrate zum Züchten von Mikroorganismen	t	.	13 173	.	3
		1000 DM	.	.	.	
2466 43 500	Chemische Elemente, zur Verwendung in der Elektronik dotiert; chemische Verbindungen, zur Verwendung in der Elektronik dotiert	t	281	208	235	4
	- Dotiertes Silicium zur Verwendung in der Elektronik, in Scheiben, Plättchen oder ähnlichen Formen	1000 DM	.	.	.	
2466 43 700	- Andere chemische Elemente oder Verbindungen, zur Verwendung in der Elektronik dotiert	t	.	.	.	1
	darunter zum Absatz bestimmt	t	.	.	.	1
		1000 DM	.	.	.	
2466 44 000	Aktivkohle	t	.	4 270	4 189	5
	darunter zum Absatz bestimmt	t	.	4 270	4 189	5
		1000 DM	.	14 876	14 696	
2466 45 520	Appretur- oder Endausstattungsmittel, Beschleuniger zum Färben oder Fixieren von Farbstoffen und andere Erzeugnisse und Zubereitungen für die Textil-, Papier-, Lederindustrie o.ä. Industrien	t	1 054	1 335	1 790	5
	- Appretur- oder Endausstattungsmittel, Beschleuniger zum Färben oder Fixieren von Farbstoffen auf der Grundlage von Stärke oder Stärkederivaten	1000 DM	.	.	8 113	
	- - mit einem Gehalt von weniger als 55 GHT dieser Stoffe	t	.	.	.	

5 Produktion nach Güterarten - Deutschland

Melde-Nr.	Bezeichnung	Einheit	4. VJ 2000	3. VJ 2001	4. VJ 2001	4. VJ 2001 Anzahl Unternehmen
1	2	3	4	5	6	7
2466 45 530	- - mit einem Gehalt von 55 bis unter 70 GHT dieser Stoffe	t 1000 DM	.	.	-	-
2466 45 550	- - mit einem Gehalt von 70 bis unter 83 GHT dieser Stoffe	t 1000 DM	.	.	.	1
2466 45 570	- - mit einem Gehalt von 83 GHT oder mehr dieser Stoffe	t 1000 DM	.	-	-	-
	- Andere Appretur- oder Endausstattungsmittel, Beschleuniger zum Färben oder Fixieren von Farbstoffen o.ä. Erzeugnisse und Zubereitungen		.	-	-	
	- für die Textilindustrie oder ähnliche Industrien					
2466 45 710	- - - Wäscheweichspüler	t 1000 DM	32 742 67 577	25 722 39 739	29 474 43 812	20
2466 45 730	- - - Andere Mittel für die Textilindustrie o.ä. Industrien (ohne Weichspüler)	t 1000 DM	59 952 256 615	55 333 226 546	55 281 220 625	28
2466 45 800	- - für die Papierindustrie o.ä. Industrien	t 1000 DM	29 867 50 880	35 282 60 554	35 870 66 667	17
2466 45 900	- - für die Lederindustrie o.ä. Industrien	t 1000 DM	14 268 51 779	14 389 52 662	12 656 43 607	10
	Zubereitungen zum Abbeizen, Schweißen oder Löten von Metallen; zubereitete Vulkanisationsbeschleuniger und Antioxidationsmittel; Reaktionsauslöser; Alkylbenzol- und Alkyl-naphthalin-Gemische					
2466 46 200	- Zubereitungen zum Abbeizen, Flußmittel u.ä. Hilfsmittel zum Schweißen und Löten von Metallen u.ä. Zubereitungen; Zubereitungen als Überzugs- o. Füllmasse für Schweißelektroden o. -stäbe	t 1000 DM	8 317 32 369	9 138 34 742	8 361 28 911	15
2466 46 300	- Zubereitete Vulkanisationsbeschleuniger	t 1000 DM	5 311 21 495	3 000 14 284	2 525 14 001	4
2466 46 400	- Zusammengesetzte Weichmacher für Kautschuk oder Kunststoffe, a.n.g.	t 1000 DM	25 313 84 280	25 843 81 494	20 150 62 569	13
2466 46 500	- Zubereitete Antioxidationsmittel u.ä. zusammengesetzte Stabilisatoren für Kautschuk oder Kunststoffe	t 1000 DM	29 059 166 721	41 442 190 510	41 972 185 861	13
2466 46 600	- Reaktionsauslöser, Reaktionsbeschleuniger und katalytische Zubereitungen, a.n.g.	t 1000 DM	25 264 557 558	19 588 529 012	24 157 454 594	23
2466 46 700	- Alkylbenzol- und Alkyl-naphthalin-Gemische (ohne Öle u.ä. Erzeugnisse der Destillation des Hochtemperatur-Steinkohlenteers und ohne chemisch einheitliche aromatische Kohlenwasserstoffe)	t 1000 DM	.	.	.	3
	Zubereitete Bindemittel für Gießereiformen oder -kerne; Naphthensäuren; zubereitete nicht gesinterte Metallcarbide; Additive für Zement, Mörtel oder Beton; Sorbit, "nicht kristallisierend"					
2466 47 200	- Zubereitete Bindemittel für Gießereiformen oder -kerne	t 1000 DM	.	.	.	9
2466 47 300	- Naphthensäuren, ihre wasserunlöslichen Salze und ihre Ester	t 1000 DM	.	.	.	-
	darunter zum Absatz bestimmt	t 1000 DM	-	-	-	-
2466 47 400	- Nicht gesinterte Metallcarbide, untereinander oder mit metallischen Bindemitteln gemischt	t 1000 DM	.	.	.	1
2466 47 500	- Zubereitete Additive für Zement, Mörtel oder Beton	t 1000 DM	54 925 68 340	66 685 84 628	50 642 63 543	24
2466 47 700	- Sorbit, "nicht kristallisierend"	t 1000 DM	.	.	.	2
	darunter zum Absatz bestimmt	t 1000 DM	.	.	.	2

5 Produktion nach Güterarten - Deutschland

Melde-Nr.	Bezeichnung	Einheit	4. VJ 2000	3. VJ 2001	4. VJ 2001	4. VJ 2001 Anzahl Unternehmen
1	2	3	4	5	6	7
	Chemische Erzeugnisse und Zubereitungen der chemischen Industrie oder verwandter Industrien (einschl. Mischungen von Naturprodukten), a.n.g.; Rückstände aus der chemischen Industrie oder verwandter Industrien, a.n.g.					
	- Petroleumsulphonate; Ionenaustauscher, nicht auf Kunststoffbasis; Absorbentien (Getter)					
2466 48 130	- - Petroleumsulphonate (ohne solche des Ammoniums, der Erdalkalimetalle oder der Ethanolamine); thiophenhaltige Sulfosäuren von Öl aus bituminösen Mineralien und ihre Salze	t	*	.	.	2
	darunter zum Absatz bestimmt	t	.	.	.	2
		1000 DM				
2466 48 150	- - Ionenaustauscher, nicht auf Kunststoffbasis	t	35 284			4
		1000 DM	27 248	16 209	14 746	
2466 48 170	- - Absorbentien zum Vervollständigen des Vakuums in elektrischen Röhren (Getter)	t	-	-	-	-
		1000 DM	-	-	-	-
	- Pyrolignite, Gasreinigungsmasse, zubereitete Rostschutzmittel					
2466 48 230	- - Pyrolignite; rohes Calciumtartrat; rohes Calciumcitrat	t	.	.	.	1
		1000 DM	.	.	.	
2466 48 250	- - Gasreinigungsmasse	t	-	-	-	-
		1000 DM	-	-	-	-
2466 48 270	- - Zubereitete Rostschutzmittel, Amine als wirksame Bestandteile enthaltend	t				
		1000 DM	386 2 339	748 3 726	573 3 227	9
2466 48 300	- Zusammengesetzte anorganische Lösungs- und Verdünnungsmittel für Lacke und ähnliche Erzeugnisse	t	.	.	.	10
		1000 DM	.	.	.	
	- Kesselsteinentfernungsmittel u.dgl.					
2466 48 430	- - für den Haushalt	t	.	.	.	2
		1000 DM	.	.	.	
2466 48 450	- - Andere Kesselsteinentfernungsmittel u.dgl.	t	.	.	.	6
		1000 DM	.	.	.	
	- Zubereitungen für die Galvanotechnik, flüssige Polychlordiphenyle etc., Emulgiermittel für Fettstoffe					
2466 48 530	- - Zubereitungen für die Galvanotechnik	t	11 057	11 506	11 542	16
		1000 DM	112 336	92 847	92 732	
2466 48 550	- - Flüssige Polychlordiphenyle, flüssige Chlorparaffine, Polyethylenglykolkemische	t	*	.	.	2
	darunter zum Absatz bestimmt	t	.	.	.	1
		1000 DM	.	.	.	
2466 48 570	- - Mischungen von Glycerinmono-, -di- und -trifettsäureestern (Emulgiermittel für Fettstoffe)	t	*	.	.	1
	darunter zum Absatz bestimmt	t	.	.	.	1
		1000 DM	.	.	.	
	- Erzeugnisse und Zubereitungen zu pharmazeutischen oder chirurgischen Zwecken; andere Hilfsmittel für die Gießereiindustrie; Flammschutz- und Wasserschutzmittel u.ä. Zubereitungen					
2466 48 630	- - Erzeugnisse und Zubereitungen zu pharmazeutischen oder chirurgischen Zwecken, a.n.g.	t	15 933	16 892	17 438	10
		1000 DM	92 446	89 339	92 304	
2466 48 650	- - Hilfsmittel für die Gießereiindustrie (ohne zubereitete Bindemittel für Gießereiformen und -kerne)	t	116 312	118 408	119 440	14
		1000 DM	124 546	120 100	121 038	
2466 48 670	- - Flammschutz-, Wasserschutzmittel und ähnliche Zubereitungen für den Schutz von Bauwerken	t	14 839	16 059	13 679	30
		1000 DM	100 011	92 079	83 101	
	- Mischungen, die mit zwei oder mehr verschiedenen Halogenen perhalogenierte acyclische Kohlenwasserstoffe enthalten					
2466 48 730	- - Acyclische Kohlenwasserstoffe enthaltend, die nur mit Fluor oder Chlor perhalogeniert sind	t	-	-	-	-
		1000 DM	-	-	-	-

5 Produktion nach Güterarten - Deutschland

Melde-Nr.	Bezeichnung	Einheit	4. VJ 2000	3. VJ 2001	4. VJ 2001	4. VJ 2001 Anzahl Unternehmen
1	2	3	4	5	6	7
2466 48 790	- - Andere Mischungen, die mit zwei oder mehr verschiedenen Halogenen perhalogenierte acyclische Kohlenwasserstoffe enthalten darunter zum Absatz bestimmt	t t 1000 DM	* - -	- - -	- - -	- - -
2466 48 900	- Andere chemische Erzeugnisse und Zubereitungen der chemischen Industrie oder verwandter Industrien (einschl. Mischungen von Naturprodukten), a.n.g.; andere Rückstände der chemischen Industrie oder verwandter Industrien, a.n.g.	1000 DM	962 973	1 030 686	1 023 311	126
2470 11 200	Kabel aus synthetischen Filamenten; synthetische Spinnfasern, weder gekrempelt noch gekämmt noch anders für die Spinnerei bearbeitet - aus Nylon oder anderen Polyamiden darunter zum Absatz bestimmt	t t 1000 DM	* 13 190 13 190 67 443	8 492 8 492 46 912	9 565 9 565 50 764	3 3 3
2470 11 300	- aus Polyestern darunter zum Absatz bestimmt	t t 1000 DM	* 31 925 31 925 119 408	20 969 20 969 80 863	24 918 24 918 92 196	4 4 4
2470 11 500	- aus Polyacryl oder Modacryl darunter zum Absatz bestimmt - Kabel aus anderen synthetischen Filamenten, andere synthetische Spinnfasern	t t 1000 DM	* 45 818 45 818 167 926	45 728 45 728 143 766	45 598 45 598 136 076	4 4 4
2470 11 950	- - aus Polypropylen darunter zum Absatz bestimmt	t t 1000 DM	* 6 613 6 613 16 720	6 055 6 055 13 410	6 053 6 053 12 524	3 3 3
2470 11 990	- - aus anderen synthetischen Filamenten darunter zum Absatz bestimmt	t t 1000 DM	* - - -	- - -	- - -	- - -
2470 12 300	Hochfeste Garne aus Polyamiden und Polyestern, n.A.E. (einschl. synthetischer Monofile von weniger als 67 dtex) - Hochfeste Garne aus Nylon oder anderen Polyamiden, n.A.E.	t t 1000 DM	2
2470 12 500	- Hochfeste Garne aus Polyestern, n.A.E. Texturierte Garne und andere Garne, ungezwirnt, n.A.E. - Texturierte Garne aus Polyamiden und Polyestern - - aus Nylon oder anderen Polyamiden, n.A.E.	t t 1000 DM	24 728 151 614 .	21 414 131 981 .	19 081 114 345 .	3
2470 13 133	- - mit einem Titer der einfachen Garne von 50 tex oder weniger	t 1000 DM	5 752 43 096	4 950 34 016	4 867 35 727	6
2470 13 135	- - mit einem Titer der einfachen Garne von mehr als 50 tex	t 1000 DM	1
2470 13 150	- - aus Polyester, n.A.E. - Texturierte Garne aus Polypropylen und anderen synthetischen Filamenten, n.A.E.	t 1000 DM	10 318 64 419	2
2470 13 230	- - aus Polypropylen, n.A.E.	t 1000 DM	1
2470 13 250	- - aus anderen synthetischen Filamenten, n.A.E.	t 1000 DM	- -	- -	- -	-
2470 13 300	- Andere Garne, ungezwirnt, aus Nylon oder anderen Polyamiden, n.A.E. darunter zum Absatz bestimmt - Andere Garne, ungezwirnt, aus Polyester, n.A.E.	t t 1000 DM	* 19 396 122 960	12 510 78 734	14 870 91 680	6 6
2470 13 503	- - mit 50 Drehungen oder weniger je Meter aus Polyester, teilverstreckt	t 1000 DM	12 218 51 948	11 198 41 015	8 009 32 534	3
2470 13 505	- - mit 50 Drehungen oder weniger je Meter aus anderen Polyestern und andere Garne mit mehr als 50 Drehungen je Meter aus Polyestern	t 1000 DM	1
2470 13 700	- aus Polypropylen, n.A.E.	t 1000 DM	- -	- -	- -	-
2470 13 900	- aus anderen synthetischen Filamenten, n.A.E.	t 1000 DM	. 82 482	5 917 62 121	4 931 53 109	3

5 Produktion nach Güterarten - Deutschland

Melde-Nr.	Bezeichnung	Einheit	4. VJ 2000	3. VJ 2001	4. VJ 2001	4. VJ 2001 Anzahl Unternehmen
1	2	3	4	5	6	7
2470 14 050	Synthetische Monofile von 67 dtex oder mehr und einem größten Durchmesser von 1 mm oder weniger; Streifen u. dgl. aus synthetischer Spinnmasse, mit einer Breite von 5 mm oder weniger - aus Polypropylen	t 1000 DM	1 923 13 066	1 971 11 545	1 823 11 365	5
2470 14 070	- aus anderer synthetischer Spinnmasse	t 1000 DM	5 724 77 410	5 014 73 578	5 203 75 061	10
2470 21 000	Kabel aus künstlichen Filamenten; künstliche Spinnfasern, weder gekrempelt noch gekämmt noch anders für die Spinnerei bearbeitet darunter zum Absatz bestimmt	t 1000 DM	* .	.	.	2 2
2470 22 000	Hochfeste Garne aus Viskose (ohne Nähgarne), n.A.E. (einschl. künstlicher Monofile von weniger als 67 dtex)	t 1000 DM	.	.	.	1
2470 23 300	Texturierte Garne und andere ungezwirnte Garne, n.A.E. - texturierte Garne aus Celluloseacetat u.a. künstlichen Filamenten (ohne Nähgarne), n.A.E. (einschl. künstlicher Monofile von weniger als 67 dtex)	t 1000 DM	-	-	-	-
2470 23 900	- Andere Garne, ungezwirnt, aus Viskose, Celluloseacetat u.a. künstlichen Filamenten (ohne Nähgarne), n.A.E. (einschl. künstlicher Monofile von weniger als 67 dtex)	t 1000 DM	.	.	.	1
2470 24 000	Künstliche Monofile von 67 dtex oder mehr und einem größtem Durchmesser von 1 mm oder weniger; Streifen u.dgl. aus künstlicher Spinnmasse mit einer Breite von 5 mm oder weniger darunter zum Absatz bestimmt	t 1000 DM	* .	- .	- .	- .
2470 30 500	Wiederverwertbare Reststoffe und Abfälle von Chemiefasern (einschl. Kämmlingen, Garnabfällen und Reißspinnstoff) - aus synthetischen Chemiefasern darunter zum Absatz bestimmt	t 1000 DM	* 9 131 9 131 7 880	6 764 6 764 5 886	8 550 8 550 8 950	10 10
2470 30 700	- aus künstlichen Chemiefasern darunter zum Absatz bestimmt	t 1000 DM	*	2 2
2499 00 000	Veredlung von Erzeugnissen dieser Güterabteilung	1000 DM	474 363	450 600	425 101	51
2511 11 000	Gummi- und Kunststoffwaren Luftreifen aus Kautschuk, neu, für Personenkraftwagen (einschl. Kombinationskraftwagen, Rennwagen)	1000 St 1000 DM	13 333 1 008 884	13 827 1 158 477	13 487 1 111 394	7
2511 12 350	Luftreifen aus Kautschuk, neu, für Motorräder, Motorroller und Fahrräder - für Motorräder und Motorroller - - für Motorräder	St 1000 DM	.	.	.	2
2511 12 370	- - für Motorroller	St 1000 DM	.	.	.	1
2511 12 500	- Schlauchreifen für Fahrräder	St 1000 DM	-	-	-	-
2511 12 700	- Andere Luftreifen für Fahrräder	St 1000 DM	.	.	.	1
2511 13 550	Luftreifen aus Kautschuk, neu, für Omnibusse, Lastkraftwagen und Luftfahrzeuge - für Omnibusse und Lastkraftwagen - - leichte Ausführung, mit einer Tragfähigkeitskennzahl von 121 oder weniger	St 1000 DM	1 789 227 171 943	1 734 492 168 817	1 734 160 167 368	6
2511 13 570	- - schwere Ausführung, mit einer Tragfähigkeitskennzahl von mehr als 121	St 1000 DM	845 825 255 548	687 360 213 611	685 259 216 111	3
2511 13 700	- für Luftfahrzeuge	St 1000 DM	.	.	.	1

5 Produktion nach Güterarten - Deutschland

Melde-Nr.	Bezeichnung	Einheit	4. VJ 2000	3. VJ 2001	4. VJ 2001	4. VJ 2001 Anzahl Unternehmen
1	2	3	4	5	6	7
2511 14 040	Luftreifen aus Kautschuk, neu, für Land- und Forstwirtschaftsfahrzeuge, Tiefbaufahrzeuge usw. - für Land- und Forstwirtschaftsfahrzeuge	St 1000 DM	.	.	.	1
2511 14 050	- für Tiefbaufahrzeuge	St 1000 DM	.	.	.	1
2511 14 070	- Andere Luftreifen aus Kautschuk, mit Stollen-, Winkel- o.ä. Profilen	St 1000 DM	.	.	.	1
2511 14 090	- Andere Luftreifen aus Kautschuk, mit anderen Profilen	St 1000 DM	.	.	.	1
2511 15 300	Voll- oder Hohlkammerreifen, Felgenbänder und Luftschläuche aus Kautschuk - Voll- oder Hohlkammerreifen	St 1000 DM	1 761 522 24 654	1 600 708 21 810	1 245 150 21 054	3
2511 15 500	- Felgenbänder	St 1000 DM	.	.	.	1
2511 15 730	- Luftschläuche aus Kautschuk - - für Personen-, Lastkraftwagen und Omnibusse	St 1000 DM	.	.	.	1
2511 15 750	- - für Fahrräder	St 1000 DM	-	-	-	-
2511 15 770	- - für Motorräder und Motorroller	St 1000 DM	.	.	.	1
2511 15 790	- - Andere Luftschläuche	St 1000 DM	.	.	.	1
2511 16 000	Rohlaufprofile aus nichtvulkanisiertem Kautschuk darunter zum Absatz bestimmt	t 1000 DM	.	.	.	1 1
2512 10 300	Bereifungen, runderneuert - für Personenkraftwagen	St 1000 DM	542 042 16 606	216 189 5 423	169 909 3 747	3
2512 10 500	- für Lastkraftwagen und Omnibusse	St 1000 DM	259 514 66 613	207 501 55 256	246 072 67 512	16
2512 10 950	- Andere Luftreifen - - für Luftfahrzeuge	St 1000 DM	-	-	-	-
2512 10 990	- - für andere Verwendung	St 1000 DM	.	11 186 3 951	9 410 2 386	4
2513 10 000	Regenerierter Kautschuk in Primärformen oder in Platten, Blättern oder Streifen darunter zum Absatz bestimmt	t 1000 DM	.	.	.	2 2
2513 20 130	Kautschukmischungen und andere Formen (z.B. Fäden, Kordeln, Platten, Blätter), aus nichtvulkanisiertem und vulkanisiertem Kautschuk - Kautschuk mit Zusatz von Ruß oder Siliciumdioxid; Kautschuklösungen, Dispersionen u.a. Kautschukmischungen, nicht vulkanisiert - - Kautschuk mit Zusatz von Ruß oder Siliciumdioxid	t 1000 DM	23 799 60 538	26 537 69 491	25 396 65 372	11
2513 20 150	- - Kautschuklösungen, Dispersionen (ohne solche mit Zusatz von Ruß oder Siliciumdioxid)	t 1000 DM	127 1 261	136 1 278	236 1 427	4
2513 20 190	- - Andere Kautschukmischungen, in Platten, Blättern, Streifen oder in Primärformen	t 1000 DM	35 593 149 029	33 356 118 945	30 498 105 636	28
2513 20 300	- Andere Formen (z.B. Stäbe, Stangen, Rohre) und Waren (z.B. Scheiben, Ringe), aus nichtvulkanisiertem Kautschuk (ohne Rohlaufprofile)	t 1000 DM	8 931 118 017	9 587 124 579	8 903 120 933	31
2513 20 500	- Fäden und Kordeln, aus vulkanisiertem Kautschuk	t 1000 DM	.	.	.	2
2513 20 730	- Platten, Blätter und Streifen, aus vulkanisiertem Weichkautschuk - - für Schuhsohlen	t 1000 DM	2 338 14 981	2 104 13 418	1 669 10 284	4
2513 20 790	- - Andere Platten, Blätter und Streifen	t 1000 DM	3 682 29 908	4 622 35 620	3 658 28 859	25

5 Produktion nach Güterarten - Deutschland

Melde-Nr.	Bezeichnung	Einheit	4. VJ 2000	3. VJ 2001	4. VJ 2001	4. VJ 2001 Anzahl Unternehmen
1	2	3	4	5	6	7
2513 20 830	- Stäbe, Stangen und Profile, aus vulkanisiertem Zellkautschuk; Platten, Blätter, Stangen u.a. aus vulkanisiertem Vollkautschuk	t 1000 DM	3 594 34 636	4 197 38 071	3 819 35 925	4
2513 20 850	- - Platten, Blätter und Streifen, für Bodenbeläge und Fußmatten, aus vulkanisiertem Vollkautschuk	t 1000 DM	.	.	.	1
2513 20 870	- - Stäbe, Stangen und Profile, aus vulkanisiertem Vollkautschuk	t 1000 DM	18 533 231 866	15 872 224 939	14 838 213 020	20
2513 30 300	Rohre und Schläuche, aus Weichkautschuk, auch mit Form-, Verschluß- und Verbindungsstücken - Rohre und Schläuche, aus vulkanisiertem Weichkautschuk, nicht mit anderen Stoffen verstärkt oder ausgerüstet (ohne Form-, Verschluß- oder Verbindungsstücke)	t 1000 DM	5 152 149 482	5 711 146 837	5 843 155 145	24
2513 30 550	- Rohre und Schläuche, aus vulkanisiertem Weichkautschuk, mit anderen Stoffen verstärkt oder ausgerüstet (ohne Form-, Verschluß- oder Verbindungsstücke)	t 1000 DM	4 448 38 695	4 453 39 616	4 414 39 834	11
2513 30 570	- - mit Metall verstärkt oder ausgerüstet	t 1000 DM	4 419 115 107	3 925 108 291	3 699 103 313	14
2513 30 590	- - mit anderen Stoffen verstärkt oder ausgerüstet	t 1000 DM	2 837 21 678	16 562	14 819	5
2513 30 700	- Rohre und Schläuche, aus vulkanisiertem Weichkautschuk, mit Form-, Verschluß- oder Verbindungsstücken	t 1000 DM	2 977 62 687	2 241 65 224	2 188 62 341	20
2513 40 300	Förderbänder und Treibriemen, aus vulkanisiertem Kautschuk - Keil- und Zahnriemen	t 1000 DM	1 597 57 276	1 745 65 557	1 741 64 275	3
2513 40 500	- Förderbänder mit einer Breite von mehr als 20 cm	t 1000 DM	37 505	13 163 87 054	12 066 76 056	7
2513 40 750	- Andere Treibriemen - - Synchrontreibriemen	t 1000 DM	724 72 511	690 69 910	669 71 006	3
2513 40 790	- - Andere Treibriemen (ohne Synchrontreibriemen)	t 1000 DM	24 575	7 211	.	4
2513 50 500	Kautschutierte Gewebe (ohne Reifencordgewebe) - Klebänder, aus kautschutiertem Gewebe, mit einer Breite von 20 cm oder weniger	t 1000 DM	3 136 42 102	3 611 53 371	3 461 47 232	7
2513 50 700	- Andere kautschutierte Gewebe, aus Gewirken oder Gestrickten u.a. gewebeähnlichen Erzeugnissen	t 1000 DM	1 474 45 636	1 404 42 756	1 214 38 066	10
2513 60 300	Bekleidung und Bekleidungszubehör, aus vulkanisiertem Weichkautschuk - Handschuhe für chirurgische Zwecke	1000 Paar 1000 DM	-	-	-	-
2513 60 550	- Handschuhe für den Haushalt und andere Zwecke - - für den Haushalt	1000 Paar 1000 DM	.	.	.	1
2513 60 590	- - für andere Zwecke	1000 Paar 1000 DM	.	.	.	2
2513 60 700	- Andere Bekleidung u.a. Bekleidungszubehör	1000 DM	104	116	45	3
2513 71 500	Waren zu hygienischen oder medizinischen Zwecken, aus Weichkautschuk, auch in Verbindung mit Hartkautschukteilen - Präservative	1000 St 1000 DM	.	.	.	2
2513 71 700	- Sauger, Brusthütchen und ähnliche Waren für Kleinkinder	t 1000 DM	26 952	.	.	3
2513 71 900	- Andere Waren zu hygienischen oder medizinischen Zwecken	t 1000 DM	1 197 26 127	1 132 31 547	1 100 30 257	11
2513 72 000	Bodenbeläge und Fußmatten, aus vulkanisiertem Weichkautschuk	t 1000 DM	26 304 106 622	25 937 114 410	21 487 90 389	11

5 Produktion nach Güterarten - Deutschland

Melde-Nr.	Bezeichnung	Einheit	4. VJ 2000	3. VJ 2001	4. VJ 2001	4. VJ 2001 Anzahl Unternehmen
1	2	3	4	5	6	7
2513 73 100	Waren aus vulkanisiertem Zellkautschuk, Radiergummi, Fender u.a. aufblasbare Waren, aus vulkanisiertem Weichkautschuk; Waren, Abfälle und Bruch aus Hartkautschuk - Waren des technischen Bedarfs, aus vulkanisiertem Zellkautschuk, a.n.g.	t 1000 DM	2 110 46 330	2 514 46 926	2 082 42 421	12
2513 73 210	- Radiergummi, Dichtungen, Fender u.a. aufblasbare Waren aus vulkanisiertem Weichkautschuk - - Radiergummi	t 1000 DM	.	.	.	1
2513 73 230	- - Dichtungen	t 1000 DM	9 967 211 287	12 106 225 640	10 933 201 001	53
2513 73 250	- - Fender, auch aufblasbar	t 1000 DM	-	-	-	-
2513 73 270	- - Andere aufblasbare Waren	t 1000 DM	55 .	47 6 011	49 .	3
2513 73 300	- Andere Waren des technischen Bedarfs, für zivile Luftfahrzeuge - Kompensatoren für Rohrleitungen, Gummi-Metallverbindungen, aus vulkanisiertem Weichkautschuk	t 1000 DM	58 3 735	48 4 362	44 3 768	3
2513 73 430	- - Kompensatoren für Rohrleitungen	t 1000 DM	33 4 142	20 2 953	21 3 123	3
2513 73 450	- - Gummi-Metallteile für Kraftfahrzeuge	t 1000 DM	18 973 388 845	26 444 412 300	25 025 396 590	25
2513 73 470	- - Formartikel für Kraftfahrzeuge	t 1000 DM	9 550 227 421	9 232 227 641	9 213 241 437	42
2513 73 490	- - Andere Gummi-Metallteile - Andere Waren aus vulkanisiertem Weichkautschuk	t 1000 DM	5 950 130 088	5 103 120 291	4 154 99 832	42
2513 73 650	- - Formartikel für andere Zwecke	t 1000 DM	4 414 112 178	4 325 98 919	4 100 95 694	56
2513 73 670	- - Walzenbezüge	t 1000 DM	1 906 78 954	1 959 83 215	1 875 81 271	15
2513 73 690	- - Andere Waren für andere Zwecke, a.n.g.	t 1000 DM	7 514 80 470	9 196 79 485	7 188 76 661	22
2513 73 730	- Hartkautschuk in allen Formen (einschl. Abfällen und Bruch); Waren aus Hartkautschuk - - Hartkautschuk in Massen, Platten, Blättern, Streifen, Stäben, Profilen oder Rohren	t 1000 DM	.	.	.	3
2513 73 750	- - Abfälle, Staub und Bruch, aus Hartkautschuk darunter zum Absatz bestimmt	t 1000 DM	*	*	*	-
2513 73 770	- - Waren aus Hartkautschuk	t 1000 DM	8 215 13 111	6 254 10 035	6 924 10 913	5
2513 80 000	Abfälle, Bruch und Schnitzel von Weichkautschuk, auch zu Pulver oder Granulat zerkleinert	1000 DM	5 615	7 225	6 116	7
2521 10 500	Monofile mit einem größten Durchmesser von mehr als 1 mm, Stäbe, Stangen und Profile, nicht weiter bearbeitet, aus Kunststoffen - aus Polymeren des Ethylens darunter zum Absatz bestimmt	t 1000 DM	12 909 12 909 76 060	14 029 14 029 86 927	14 515 14 515 86 619	23 23
2521 10 703	- aus Polymeren des Vinylchlorids - - Fenster- und Türprofile darunter zum Absatz bestimmt	t 1000 DM	101 458 100 452 455 098	129 716 127 611 567 602	115 183 113 732 506 386	34 33
2521 10 709	- - Andere Stäbe, Stangen und Profile darunter zum Absatz bestimmt	t 1000 DM	22 283 21 386 142 595	22 215 21 337 140 387	21 005 20 125 126 096	57 57
2521 10 903	- aus anderen Kunststoffen - - Fenster- und Türprofile darunter zum Absatz bestimmt	t 1000 DM	14 061 87 933	19 551 19 551 114 422	14 603 14 603 89 834	15 15
2521 10 905	- - Andere Stäbe, Stangen und Profile, aus faserverstärkten Kunststoffen darunter zum Absatz bestimmt	t 1000 DM	2 310 2 310 25 036	2 451 2 451 28 128	1 807 1 807 18 945	7 7
2521 10 909	- - Andere Stäbe, Stangen und Profile, aus anderen Kunststoffen darunter zum Absatz bestimmt	t 1000 DM	14 488 14 339 126 286	14 947 14 793 130 610	13 745 13 619 122 016	60 59

5 Produktion nach Güterarten - Deutschland

Melde-Nr.	Bezeichnung	Einheit	4. VJ 2000	3. VJ 2001	4. VJ 2001	4. VJ 2001 Anzahl Unternehmen
1	2	3	4	5	6	7
2521 21 300	Kunstdärme; Rohre und Schläuche, nicht biegsam, aus Kunststoffen - Kunstdärme aus gehärteten Eiweißstoffen oder aus Cellulosekunststoffen darunter zum Absatz bestimmt	t t 1000 DM	* 2 339 2 339 84 919	2 583 2 583 89 995	2 985 2 985 111 915	7 7
2521 21 530	- Rohre und Schläuche aus Polymeren des Ethylens, Propylens und des Vinylchlorids, nicht biegsam - - aus Polymeren des Ethylens darunter zum Absatz bestimmt	t t 1000 DM	* 33 651 133 552	31 778 140 277	23 608 103 767	31 31
2521 21 550	- - aus Polymeren des Propylens darunter zum Absatz bestimmt	t t 1000 DM	* 7 977 48 076	10 887 60 650	7 834 50 700	24 24
2521 21 570	- - aus Polymeren des Vinylchlorids darunter zum Absatz bestimmt	t t 1000 DM	* 45 102 142 690	63 090 214 696	42 607 137 507	48 47
2521 21 705	- Rohre und Schläuche, aus anderen Kunststoffen, nicht biegsam - - aus faserverstärkten Kunststoffen darunter zum Absatz bestimmt	t t 1000 DM	* 7 017 36 935	12 080 45 291	9 797 39 635	14 14
2521 21 709	- - aus anderen Kunststoffen darunter zum Absatz bestimmt	t t 1000 DM	* 3 838 31 434	5 114 39 024	3 641 32 742	25 25
2521 22 200	Rohre und Schläuche, biegsam; Form-, Verschluß- oder Verbindungsstücke, aus Kunststoffen - Rohre und Schläuche, die einem Druck von 27,6 MPa oder mehr standhalten darunter zum Absatz bestimmt	t t t 1000 DM	*	1 1
2521 22 353	- Andere Rohre und Schläuche, nicht verstärkt, aus Kunststoffen - - ohne Form-, Verschluß- oder Verbindungsstücke - - - aus Polymeren des Vinylchlorids darunter zum Absatz bestimmt	t t t 1000 DM	* 13 702 13 702 59 171	14 901 14 901 67 817	10 640 10 640 50 421	23 23
2521 22 355	- - - aus Polyamiden darunter zum Absatz bestimmt	t t 1000 DM	* 1 420 1 420 40 376	1 567 1 567 42 965	1 427 1 427 39 046	14 14
2521 22 357	- - - aus Polymeren des Ethylens darunter zum Absatz bestimmt	t t 1000 DM	* 23 075 106 309	25 165 109 072	17 096 81 848	23 23
2521 22 359	- - - aus anderen Kunststoffen darunter zum Absatz bestimmt	t t 1000 DM	* 4 814 98 215	4 812 99 892	4 709 103 143	20 20
2521 22 370	- - mit Form-, Verschluß- oder Verbindungsstücken darunter zum Absatz bestimmt	t t 1000 DM	* 2 831 2 831 8 751	4 295 4 295 9 239	3 998 3 998 9 369	9 9
2521 22 500	- Andere Rohre und Schläuche, a.n.g. darunter zum Absatz bestimmt	t t 1000 DM	* 2 940 2 940 48 810	3 314 3 314 52 774	2 923 2 923 45 586	14 14
2521 22 700	- Form-, Verschluß- oder Verbindungsstücke darunter zum Absatz bestimmt	t t 1000 DM	* 10 213 129 464	11 584 160 434	9 196 120 874	49 49
2521 30 130	Tafeln, Platten, Folien, Filme, Bänder und Streifen, aus nicht geschäumten Kunststoffen, weder verstärkt noch geschichtet und ohne Unterlage - Tafeln, Folien u.ä., aus Polymeren des Ethylens - - mit einer Dicke von 0,1 mm oder weniger - - - mit einer Dichte von weniger als 0,94 darunter zum Absatz bestimmt	t t t t 1000 DM	* 148 914 111 198 456 030	157 431 119 627 472 327	146 823 112 562 454 835	68 61
2521 30 150	- - - mit einer Dichte von 0,94 oder mehr darunter zum Absatz bestimmt	t t 1000 DM	* 15 121 10 840 42 311	15 162 11 323 45 570	14 165 9 768 39 317	25 21
2521 30 173	- - mit einer Dicke von mehr als 0,1 mm - - - mit einer Dichte von weniger als 0,94 darunter zum Absatz bestimmt	t t t 1000 DM	* 47 443 45 749 140 140	52 443 49 944 146 494	44 821 42 227 125 200	29 28
2521 30 175	- - - mit einer Dichte von 0,94 oder mehr darunter zum Absatz bestimmt	t t 1000 DM	* 11 815 61 743	13 472 72 982	13 084 68 683	24 24

5 Produktion nach Güterarten - Deutschland

Melde-Nr.	Bezeichnung	Einheit	4. VJ 2000	3. VJ 2001	4. VJ 2001	4. VJ 2001 Anzahl Unternehmen
1	2	3	4	5	6	7
2521 30 210	- Tafeln, Folien u.ä., aus Polymeren des Propylens - mit einer Dicke von 0,1 mm oder weniger, biaxial orientiert darunter zum Absatz bestimmt	t t 1000 DM	* 24 501 24 501 131 508	27 986 27 986 147 977	26 565 26 565 135 775	16 16
2521 30 230	- - Andere Tafeln, Folien u.ä., mit einer Dicke von 0,1 mm oder weniger darunter zum Absatz bestimmt	t t 1000 DM	* 20 589 18 540 68 558	20 199 18 487 69 367	17 800 16 058 55 935	21 21
2521 30 250	- - Zierbänder, mit einer Dicke von mehr als 0,1 mm und einer Breite von mehr als 5 mm bis 20 mm, für Verpackungszwecke darunter zum Absatz bestimmt	t t 1000 DM	*	1 1
2521 30 270	- - Andere Bänder, mit einer Dicke von mehr als 0,1 mm und einer Breite von mehr als 5 mm bis 20 mm, für Verpackungszwecke darunter zum Absatz bestimmt	t t 1000 DM	* 3 041 3 041 15 524	2 889 2 889 14 893	3 087 3 087 15 472	4 4
2521 30 290	- - Andere Platten, Folien, Streifen und Bänder, mit einer Dicke von mehr als 0,1 mm darunter zum Absatz bestimmt	t t 1000 DM	* 17 610 14 270 59 290	41 910 38 323 66 366	27 135 23 678 63 213	26 22
2521 30 303	- Tafeln, Folien u.ä., aus Polymeren des Styrols - mit einer Dicke von 1 mm oder weniger darunter zum Absatz bestimmt	t t 1000 DM	* 22 002 9 856 27 791	25 474 11 243 27 098	24 298 11 505 27 724	20 17
2521 30 305	- - mit einer Dicke v. m. als 1 mm darunter zum Absatz bestimmt	t t 1000 DM	* 28 498 23 359 86 986	29 656 24 660 89 851	25 751 20 887 76 629	20 17
2521 30 410	- Tafeln, Folien u.ä., aus Polymeren des Vinylchlorids - nicht biegsam - nicht weichgemacht, mit einer Dicke von 1 mm oder weniger darunter zum Absatz bestimmt	t t 1000 DM	* 23 815 122 548	22 458 110 359	23 122 112 797	5 5
2521 30 420	- - nicht weichgemacht, mit einer Dicke von mehr als 1 mm darunter zum Absatz bestimmt	t t 1000 DM	* 5 394 5 394 23 623	5 993 5 993 23 278	6 353 6 353 24 011	8 8
2521 30 430	- - - weichgemacht, mit einer Dicke 1 mm oder weniger darunter zum Absatz bestimmt	t t 1000 DM	* 3 005 3 005 8 098	2 2
2521 30 440	- - - weichgemacht, mit einer Dicke von mehr als 1 mm darunter zum Absatz bestimmt	t t 1000 DM	*	2 2
2521 30 460	- - biegsam - - nicht weichgemacht, mit einer Dicke von 1 mm oder weniger darunter zum Absatz bestimmt	t t 1000 DM	* 25 891 119 527	26 140 113 955	26 287 110 330	7 7
2521 30 470	- - - nicht weichgemacht, mit einer Dicke von mehr als 1 mm darunter zum Absatz bestimmt	t t 1000 DM	* 6 456 6 456 31 556	5 747 5 747 29 078	5 093 5 093 25 215	7 7
2521 30 480	- - - weichgemacht, mit einer Dicke von 1 mm oder weniger darunter zum Absatz bestimmt	t t 1000 DM	* 27 816 208 701	27 266 211 498	29 032 208 909	15 15
2521 30 490	- - - weichgemacht, mit einer Dicke von mehr als 1 mm darunter zum Absatz bestimmt	t t 1000 DM	* 2 004 2 004 10 003	2 057 2 057 9 443	1 646 1 646 7 696	6 6
2521 30 530	- Tafeln, Folien u.ä., aus Polymethyl-Methacrylat und aus anderen Acrylpolymeren - aus Polymethyl-Methacrylat darunter zum Absatz bestimmt	t t 1000 DM	* 21 395 21 395 128 825	17 696 17 696 109 242	18 649 18 649 113 026	8 8
2521 30 590	- - aus anderen Acrylpolymeren darunter zum Absatz bestimmt	t t 1000 DM	* 1 456 1 456 16 225	1 613 1 613 18 559	1 858 1 858 20 141	5 5
2521 30 610	- Tafeln, Folien u.ä., aus Polycarbonaten, Polyethylenterephthalat, ungesättigten Polyestern und aus anderen Polyestern - aus Polycarbonaten darunter zum Absatz bestimmt	t t 1000 DM	* 5 775 71 137	3 989 49 582	4 207 51 499	11 11
2521 30 620	- - aus Polyethylenterephthalat darunter zum Absatz bestimmt	t t 1000 DM	* 19 403 17 771 85 478	20 529 18 814 91 336	18 579 17 093 78 198	15 15
2521 30 630	- - aus ungesättigten Polyestern darunter zum Absatz bestimmt	t t 1000 DM	* . . .	161 1 543	191 .	3 3

5 Produktion nach Güterarten - Deutschland

Melde-Nr.	Bezeichnung	Einheit	4. VJ 2000	3. VJ 2001	4. VJ 2001	4. VJ 2001 Anzahl Unternehmen
1	2	3	4	5	6	7
2521 30 690	-- aus anderen Polyestern darunter zum Absatz bestimmt	t 1000 DM	* 339 5 045	251 2 621	278 2 879	4 3
	- Folien, Bänder oder Streifen, Tafeln u.ä., aus Cellulose oder ihren chemischen Derivaten					
2521 30 710	-- mit einer Dicke von weniger als 0,75 mm, nicht bedruckt darunter zum Absatz bestimmt	t 1000 DM	* .	.	.	1 1
2521 30 720	-- mit einer Dicke von weniger, als 0,75 mm, bedruckt darunter zum Absatz bestimmt	t 1000 DM	* .	.	.	-
2521 30 730	-- Andere Tafeln, Folien u.ä., aus regenerierter Cellulose darunter zum Absatz bestimmt	t 1000 DM	* .	.	.	1 1
2521 30 740	-- Tafeln, Folien u.ä., aus Vulkanfaser darunter zum Absatz bestimmt	t 1000 DM	* 2 289 16 347	1 923 13 858	1 938 14 110	4 4
2521 30 760	-- Filmunterlagen in Rollen oder Streifen, aus Celluloseacetaten darunter zum Absatz bestimmt	t 1000 DM	* .	.	.	1 1
2521 30 770	-- Folien, Filme, Bänder oder Streifen, auch in Rollen, aus Celluloseacetaten darunter zum Absatz bestimmt	t 1000 DM	* .	304 304	298 298	3 3
2521 30 790	-- Tafeln, Folien u.ä., aus anderen Cellulosederivaten darunter zum Absatz bestimmt	t 1000 DM	* .	.	.	2 2
2521 30 810	-- Tafeln, Folien u.ä., aus anderen Kunststoffen -- aus Polyvinylbutyral darunter zum Absatz bestimmt	t 1000 DM	* .	.	.	2 2
2521 30 820	-- aus Polyamiden darunter zum Absatz bestimmt	t 1000 DM	* 4 047 4 047 33 092	3 747 30 069	3 978 30 514	8 8
2521 30 830	-- aus Aminoharzen darunter zum Absatz bestimmt	t 1000 DM	* .	.	.	-
2521 30 840	-- aus Phenolharzen darunter zum Absatz bestimmt	t 1000 DM	* .	.	.	-
2521 30 860	-- aus Kondensationspolymerisa- tions- und Umlagerungspolymeri- sationserzeugnissen, auch chemisch modifiziert darunter zum Absatz bestimmt	t 1000 DM	* .	.	.	2 2
2521 30 870	-- aus Additionspolymerisations- erzeugnissen darunter zum Absatz bestimmt	t 1000 DM	* .	.	.	2 2
2521 30 900	- Tafeln, Folien u.ä., aus anderen Kunststoffen darunter zum Absatz bestimmt	t 1000 DM	* 14 295 14 295 120 120	21 793 21 793 144 424	20 255 20 255 136 390	21 21
	Andere Tafeln, Folien u.ä., aus Zellkunststoff					
2521 41 205	- aus Polymeren des Styrols -- aus faserverstärktem Polystyrol darunter zum Absatz bestimmt	t 1000 DM	* .	.	.	1 1
2521 41 209	-- aus anderem Polystyrol darunter zum Absatz bestimmt	t 1000 DM	* 47 808 47 351 245 148	55 200 54 575 265 975	47 197 46 516 215 656	43 42
2521 41 300	- aus Polymeren des Vinylchlorids darunter zum Absatz bestimmt	t 1000 DM	* 13 555 13 555 90 507	13 356 13 356 88 138	14 896 14 896 97 305	14 14
2521 41 500	- aus Polyurethanen darunter zum Absatz bestimmt	t 1000 DM	* 48 822 435 882	41 761 332 094	40 467 317 670	79 78
2521 41 700	- aus regenerierter Cellulose darunter zum Absatz bestimmt	t 1000 DM	* 715	200 2 089	166 1 754	3 3
	- aus Epoxidharzen und anderen Kunststoffen					
2521 41 805	-- aus faserverstärkten Epoxid- harzen u.a. Zellkunststoffen darunter zum Absatz bestimmt	t 1000 DM	* .	796 796 12 696	.	4 4

5 Produktion nach Güterarten - Deutschland

Melde-Nr.	Bezeichnung	Einheit	4. VJ 2000	3. VJ 2001	4. VJ 2001	4. VJ 2001 Anzahl Unternehmen
1	2	3	4	5	6	7
2521 41 809	- - aus anderen Epoxidharzen u.a. Zellkunststoffen darunter zum Absatz bestimmt	t t 1000 DM	* 1 322 16 036	 2 770 26 258	 2 950 26 754	11 11
	Andere Tafeln, Folien u.ä., aus anderen Kunststoffen - aus Kondensationspolymerisations- und Umlagerungspolymerisations- erzeugnissen, auch chemisch modifiziert (ohne solche aus Zellkunststoff) - - aus Polyester - - - aus faserverstärktem Polyester darunter zum Absatz bestimmt	t t 1000 DM	* 11 395 48 202	 12 143 51 983	 12 349 53 759	11 11
2521 42 309	- - - aus anderem Polyester darunter zum Absatz bestimmt	t t 1000 DM	* 	2 2
2521 42 405	- - aus Epoxidharzen - - - aus faserverstärkten Epoxidharzen darunter zum Absatz bestimmt	t t 1000 DM	* 1 449 34 067	 979 20 332	 841 16 749	4 4
2521 42 409	- - - aus anderen Epoxidharzen darunter zum Absatz bestimmt	t t 1000 DM	* 34 473	 70 259	 19 .	3 2
2521 42 505	- - aus Phenolharzen - - - aus faserverstärkten Phenolharzen darunter zum Absatz bestimmt	t t 1000 DM	* 	2 2
2521 42 509	- - - aus anderen Phenolharzen darunter zum Absatz bestimmt	t t 1000 DM	* 2 784 2 784 30 033	 2 802 2 802 25 832	 2 599 2 599 26 833	5 5
2521 42 750	- aus Aminoharzen und aus anderen Polymerisationserzeugnissen - Hochdruckschichtpreßstoffe mit Dekorschicht auf einer der beiden Seiten, aus Aminoharzen, geschichtet darunter zum Absatz bestimmt	t t 1000 DM	* 20 991 15 551 85 315	 18 468 13 409 91 943	 18 050 13 380 83 928	9 9
2521 42 770	- - Andere Tafeln, Folien u.ä., aus Aminoharzen und aus anderen Polymerisationserzeugnissen darunter zum Absatz bestimmt	t t 1000 DM	* 1 604 16 408	 2 871 44 421	 2 771 49 100	7 7
2521 42 810	- - Andere Tafeln, Folien u.ä. (ohne solche aus Zellkunststoff, Aminoharzen und aus anderen Polymerisationserzeugnissen) - aus Polyvinylchlorid/Polyethylen darunter zum Absatz bestimmt	t t 1000 DM	* 20 588 20 588 62 463	 22 686 22 686 57 650	 19 194 19 194 46 596	10 10
2521 42 830	- - aus Polyamid/Polyethylen darunter zum Absatz bestimmt	t t 1000 DM	* 26 400 196 484	 29 028 210 717	 30 046 210 166	21 21
2521 42 850	- - aus Polypropylen/Polyethylen darunter zum Absatz bestimmt	t t 1000 DM	* 9 355 9 355 84 580	 12 577 12 577 86 174	 9 472 9 472 83 381	20 20
2521 42 870	- - aus Polyethylen/Polyethylen-terephthalat darunter zum Absatz bestimmt	t t 1000 DM	* 6 369 42 960	 6 406 42 226	 6 482 46 987	16 16
2521 42 890	- - aus anderen Verbunden darunter zum Absatz bestimmt	t t 1000 DM	* 31 462 214 447	 26 393 26 393 205 412	 26 927 26 927 205 373	29 29
2522 11 020	Säcke, Beutel (einschl. Tüten), aus Polymeren des Ethylens - mit einem Gewicht von 120 g/m2 oder weniger	t 1000 DM	 48 784 220 597	 46 342 213 306	 47 266 231 575	66
2522 11 030	- Mülltonnensäcke mit einem Gewicht von 120 g/m2 oder mehr	t 1000 DM	 3 719 12 905	 2 428 9 605	 2 475 9 680	12
2522 11 050	- Sehr strapazierfähige Beutel mit einem Gewicht von mehr als 120 g/m2	t 1000 DM	 13 351 109 043	 14 199 91 542	 13 221 85 694	32
2522 11 060	- Tragebeutel	t 1000 DM	 19 747 81 298	 17 228 70 872	 17 731 72 600	19
2522 11 070	- Andere Säcke und Beutel (einschl. Tüten)	t 1000 DM	 11 978 38 583	 12 133 37 023	 13 353 39 467	10

5 Produktion nach Güterarten - Deutschland

Melde-Nr.	Bezeichnung	Einheit	4. VJ 2000	3. VJ 2001	4. VJ 2001	4. VJ 2001 Anzahl Unternehmen
1	2	3	4	5	6	7
2522 12 030	Säcke, Beutel (einschl. Tüten), aus Polyvinylchlorid und anderen Kunststoffen (ohne solche aus Polymeren des Ethylens) - mit einem Gewicht von 120 g/m2 oder weniger	t 1000 DM	4 098 31 273	3 724 29 151	4 293 35 003	16
2522 12 050	- Mülltonnensäcke mit einem Gewicht von 120 g/m2 oder mehr	t 1000 DM	-	-	-	-
2522 12 070	- Sehr strapazierfähige Beutel mit einem Gewicht von mehr als 120 g/m2	t 1000 DM	374 7 201	346 6 429	298 5 956	6
2522 12 090	- Andere Säcke und Beutel (einschl. Tüten)	t 1000 DM	-	-	-	4
2522 13 000	Dosen, Kisten, Verschläge u.ä. Waren, aus Kunststoffen	t 1000 DM	6 064 96 295 562 310	7 420 96 553 606 975	7 278 91 161 578 497	177
2522 14 530	Ballons, Flaschen, Flakons u.ä. Waren, aus Kunststoffen - mit einem Fassungsvermögen von 2 l oder weniger - - aus Polyethylen	1000 St 1000 DM	1 042 339 164 115	1 321 302 209 352	1 135 293 182 831	45
2522 14 550	- - aus Polypropylen	1000 St 1000 DM	262 152 39 624	271 371 44 384	244 099 38 983	16
2522 14 570	- - aus Polyvinylchlorid	1000 St 1000 DM	79 087 11 384	86 254 12 842	63 495 9 396	11
2522 14 590	- - aus anderen Kunststoffen	1000 St 1000 DM	462 131 48 889	679 098 67 849	570 269 56 935	13
2522 14 730	- mit einem Fassungsvermögen von mehr als 2 l - - aus Polyethylen	1000 St 1000 DM	21 258 24 920	22 862 26 320	22 232 24 540	18
2522 14 750	- - aus Polypropylen	1000 St 1000 DM	13 025 18 761	15 389 23 612	13 976 .	3
2522 14 770	- - aus Polyvinylchlorid	1000 St 1000 DM	28 436 31 219	28 058 33 120	22 909 24 067	3
2522 14 790	- - aus anderen Kunststoffen	1000 St 1000 DM	.	.	.	2
2522 15 100	Spulen, Spindeln, Hülsen u.ä. Warenträger, Stöpsel, Deckel, Kapseln u.ä. Verschlüsse, Netze, andere Transport- und Verpackungsmittel, aus Kunststoffen - Spulen u.ä. Unterlagen, für fotografische und kinematografische Filme oder für Tonträger und Aufzeichnungsträger	t 1000 DM	.	.	.	2
2522 15 300	- Andere Spulen, Spindeln, Hülsen u.ä. Warenträger	t 1000 DM	26 383 231 803	21 042 188 640	20 534 183 772	85
2522 15 500	- Verschluß- oder Flaschenkapseln	t 1000 DM	4 018 38 921	3 833 35 885	3 545 35 617	29
2522 15 700	- Stöpsel, Deckel u.ä. Verschlüsse	t 1000 DM	47 996 388 146	56 343 450 178	49 846 409 060	114
2522 15 800	- Gespritzte Netze in Schlauchform	t 1000 DM	.	.	.	1
2522 15 910	- Andere Transport- oder Verpackungsmittel, aus Kunststoffen - - Sicherheitsbehälter für den Transport von Gefahrgut	1000 St 1000 DM	1 096 24 873	1 023 26 501	904 24 377	8
2522 15 920	- - Fässer mit einem Fassungsvermögen von 5 bis 300 l	1000 St 1000 DM	1 540 16 945	1 677 23 893	1 643 18 911	8
2522 15 930	- - Andere Transportbehälter mit einem Fassungsvermögen von 5 bis 300 l	1000 St 1000 DM	27 221 102 887	25 549 100 717	24 845 109 530	33
2522 15 940	- - Fässer mit einem Fassungsvermögen über 300 l	1000 St 1000 DM	1 206	1 161	1 245	4
2522 15 955	- - Andere Transportbehälter mit einem Fassungsvermögen über 300 l - - aus faserverstärkten Kunststoffen	1000 St 1000 DM	6 609	3 957	1 837	4
2522 15 959	- - - aus anderen Kunststoffen	1000 St 1000 DM	73 303	75 822	66 584	8
2522 15 975	- - Müll- und Abfalltransportbehälter - - aus faserverstärkten Kunststoffen	1000 St 1000 DM	8 314	5 380	.	3

5 Produktion nach Güterarten - Deutschland

Melde-Nr.	Bezeichnung	Einheit	4. VJ 2000	3. VJ 2001	4. VJ 2001	4. VJ 2001 Anzahl Unternehmen
1	2	3	4	5	6	7
2522 15 979	- - - aus anderen Kunststoffen	1000 St 1000 DM	2 417 76 916	2 070 68 979	2 209 76 366	11
2522 15 995	- - - Andere Behälter aus faserverstärkten Kunststoffen	1000 St 1000 DM	87 8 016	71 5 816	63 7 854	9
2522 15 999	- - - aus anderen Kunststoffen	1000 St 1000 DM	162 030 61 340	324 652 69 205	296 958 63 606	49
2523 11 550	Bodenbeläge, Wand- oder Deckenverkleidungen, aus Kunststoffen - aus Polymeren des Vinylchlorids - bestehend aus einem Träger, mit Polyvinylchlorid getränkt, bestrichen oder überzogen	1000 m2 1000 DM	. 43 914	8 851 59 104	9 450 62 215	5
2523 11 593	- - - Andere Bodenbeläge, Wand- oder Deckenverkleidungen - - - homogen, auch mehrschichtig	1000 m2 1000 DM	1 935 33 985	2 352 42 073	1 987 35 120	4
2523 11 595	- - - mehrschichtig, heterogen	1000 m2 1000 DM	1
2523 11 597	- - - auf Unterlage aus nichttextilen Stoffen	1000 m2 1000 DM	2
2523 11 900	- aus anderen Kunststoffen Badewannen, Duschen, Waschbecken, Bidets, Klosettschüsseln, -sitze u. -deckel, Spülkästen u.ä. Waren zu sanitären oder hygienischen Zwecken, aus Kunststoffen	1000 m2 1000 DM	162 2 346	149 3 037	156 3 209	6
2523 12 500	- Badewannen, Duschen und Waschbecken	1000 St 1000 DM	359 122 335	357 116 623	306 105 562	19
2523 12 700	- Klosettsitze und -deckel	1000 St 1000 DM	575 11 321	611 10 633	526 9 243	5
2523 12 900	- Bidets, Klosettschüsseln, Spülkästen u.ä. Waren zu sanitären oder hygienischen Zwecken	1000 St 1000 DM	1 825 127 247	2 175 166 561	2 214 145 008	22
2523 13 005	Sammelbehälter, Tanks, Bottiche u.ä. Behälter für den Baubedarf (ohne Fässer u. Transportbehälter), mit einem Fassungsvermögen von mehr als 300 l, aus Kunststoffen - aus faserverstärkten Kunststoffen	1000 St 1000 DM	. 20 725	13 18 227	10 24 609	15
2523 13 009	- aus anderen Kunststoffen Türen, Fenster und deren Rahmen, Verkleidungen und Schwellen; Fensterläden, Jalousien u.ä. Waren und Teile dafür, aus Kunststoffen	1000 St 1000 DM	138 48 886	119 45 547	203 42 552	30
2523 14 550	- Türen, Fenster und deren Rahmen, Verkleidungen und Schwellen - - Fenster und deren Rahmen, Verkleidungen, Fensterbänke	1000 St 1000 DM	3 236 1 393 765	2 956 1 226 341	2 899 1 225 280	478
2523 14 570	- - Türen und deren Rahmen, Verkleidungen und Schwellen	1000 St 1000 DM	142 122 647	120 111 018	125 114 325	179
2523 14 700	- Fensterläden, Jalousien (einschl. Jalousetten) u.ä. Waren, Teile dafür	1000 St 1000 DM	4 401 157 027	3 546 161 752	4 033 157 311	154
2523 15 535	Beschläge, Dübel, Außen- und Innenwandverkleidungen und andere Baubedarfsartikel aus Kunststoffen - Beschläge u.ä. Waren des Baubedarfs zur bleibenden Befestigung an Türen, Fenstern, Treppen, Wänden oder anderen Gebäudeteilen - - Außenwandverkleidungen, Platten, Nut- und Federprofile - - - aus faserverstärkten Kunststoffen	t 1000 DM	880 6 747	1 156 6 678	984 6 720	8
2523 15 539	- - - aus anderen Kunststoffen	t 1000 DM	7 336 84 457	10 042 97 028	7 841 80 038	28
2523 15 550	- - Innenwandverkleidungen - - Baubedarfsartikel (z.B. Beschläge und Dachelemente, Dachoberlichter, Rahmen für Dachoberlichter, Balkonverkleidungen)	t 1000 DM	3 276 23 462	3 516 23 166	4 103 28 610	9
2523 15 575	- - - aus faserverstärkten Kunststoffen	t 1000 DM	3 699 61 878	2 974 61 487	2 332 44 629	15
2523 15 579	- - - aus anderen Kunststoffen	t 1000 DM	5 357 75 734	7 397 69 007	6 658 65 596	31

5 Produktion nach Güterarten - Deutschland

Melde-Nr.	Bezeichnung	Einheit	4. VJ 2000	3. VJ 2001	4. VJ 2001	4. VJ 2001 Anzahl Unternehmen
1	2	3	4	5	6	7
2523 15 950	- Dübel u.a. Baubedarfsartikel, a.n.g.	t	5 390	5 550	5 407	23
	- Dübel u.a. Wandbefestigungsartikel	1000 DM	58 800	57 044	55 764	
2523 15 990	- Andere Baubedarfsartikel, a.n.g.	t	24 818	29 363	24 462	68
		1000 DM	131 931	146 497	125 402	
2523 20 005	Vorgefertigte Gebäude aus Kunststoffen	1000 m2	.	.	.	1
	- aus faserverstärkten Kunststoffen	St	.	.	.	
		1000 DM	723	.	.	
2523 20 009	- aus anderen Kunststoffen	1000 m2	4	5	5	6
		St	112	141	130	
		1000 DM	3 438	4 001	4 099	
2524 10 000	Bekleidung und Bekleidungszubehör (einschl. Handschuhen), aus Kunststoffen	1000 DM	20 188	18 654	18 299	15
2524 21 300	Folien, Filme, Bänder, selbstklebend, in Rollen mit einer Breite von 20 cm oder weniger, aus Kunststoffen	t	.	.	.	
	- Bänder, mit nichtvulkanisiertem Natur- oder synthetischem Kautschuk bestrichen	t	15 599	13 460	14 021	13
	darunter zum Absatz bestimmt	t	15 599	13 460	14 021	13
		1000 DM	115 933	113 884	107 376	
2524 21 550	- Folien, Filme, Bänder, aus Polyester und aus Kondensationspolymerisations- und Umlagerungspolymerisationserzeugnissen	t	.	.	.	2
	- aus Polyester	t	.	.	.	2
	darunter zum Absatz bestimmt	1000 DM	.	.	.	
2524 21 590	- aus Kondensations- und Umlagerungspolymerisationserzeugnissen	t	.	.	.	4
	darunter zum Absatz bestimmt	t	.	2 600	2 041	3
		1000 DM	21 241	21 603	18 219	
2524 21 750	- Folien, Filme, Bänder, aus Polymeren des Vinylchlorids und aus anderen Additionspolymerisationserzeugnissen	t	1 358	1 108	1 043	4
	- aus Polymeren des Vinylchlorids	t	1 358	1 108	1 043	4
	darunter zum Absatz bestimmt	1000 DM	12 423	10 353	9 132	
2524 21 790	- aus anderen Additionspolymerisationserzeugnissen	t	.	.	.	1
	darunter zum Absatz bestimmt	t	.	.	.	1
		1000 DM	.	.	.	
2524 21 900	- Andere Folien, Filme, Bänder, in Rollen mit einer Breite von 20 cm oder weniger, aus anderen Kunststoffen	t	.	.	.	10
	darunter zum Absatz bestimmt	t	1 818	2 064	1 830	10
		1000 DM	41 228	44 914	38 797	
2524 22 300	Tafeln, Platten u.ä., selbstklebend, aus Kunststoffen	t	.	.	.	
	- weiter als nur oberflächenbearbeitet oder anders als nur quadratisch oder rechteckig zugeschnitten (z.B. mit abgerundeten Ecken oder rund)	t	3 024	2 962	2 713	15
	darunter zum Absatz bestimmt	t	3 024	2 962	2 713	15
		1000 DM	63 955	63 633	60 449	
2524 22 550	- aus Kondensationspolymerisations- und Umlagerungspolymerisationserzeugnissen	t	.	.	.	3
	- aus Polyester	t	.	.	.	3
	darunter zum Absatz bestimmt	1000 DM	.	6 385	4 702	
2524 22 590	- aus anderen Kondensationspolymerisations- und Umlagerungspolymerisationserzeugnissen	t	.	.	.	1
	darunter zum Absatz bestimmt	t	.	.	.	1
		1000 DM	.	.	.	
2524 22 700	- aus Additionspolymerisationserzeugnissen	t	.	.	.	4
	darunter zum Absatz bestimmt	t	.	.	.	4
		1000 DM	21 094	17 992	17 263	
2524 22 900	- aus anderen Kunststoffen	t	.	.	.	6
	darunter zum Absatz bestimmt	t	3 460	4 821	4 702	6
		1000 DM	40 133	44 620	42 650	
2524 23 230	Geschirr, andere Haushalts-, Hygiene- und Toilettengegenstände, aus Kunststoffen	t	.	.	.	2
	- Geschirr und andere Artikel für den Tisch- oder Küchengebrauch	t	.	.	.	
	- Tischtücher	1000 DM	.	.	.	

5 Produktion nach Güterarten - Deutschland

Meide- Nr.	Bezeichnung	Einheit	4. VJ 2000	3. VJ 2001	4. VJ 2001	4. VJ 2001 Anzahl Unternehmen
1	2	3	4	5	6	7
2524 23 250	- - Lebensmittelbehälter	t	1 182	1 135	898	9
2524 23 290	- - Anderes Geschirr und andere Artikel für den Tisch- oder Küchengebrauch	1000 DM	16 103	15 392	.	
2524 23 300	- Schwämme aus regenerierter Cellulose	t	16 719	21 174	17 925	58
2524 23 500	- Andere Haushalts- oder Hauswirtschaftsartikel und Toilettenartikel, aus regenerierter Cellulose	1000 DM	106 507	126 696	115 181	
		t	622	.	.	4
		1000 DM	7 711	1 583	1 743	
	- Andere Haushalts-, Hygiene- und Toilettenartikel, aus anderen Kunststoffen	t	654	803	726	3
		1000 DM	21 232	24 012	22 338	
2524 23 750	- - Andere Toiletten- und Hygieneartikel	t	3 193	3 031	2 945	46
		1000 DM	56 246	54 781	53 622	
2524 23 790	- - Andere Haushaltsartikel	t	23 713	21 467	20 787	116
	Teile für Beleuchtungskörper, Werbeleuchten, Leuchtschilder, beleuchtete Namensschilder, aus Kunststoffen	1000 DM	281 361	204 536	207 507	
2524 24 005	- aus faserverstärkten Kunststoffen	1000 DM	12 634	11 718	9 277	15
2524 24 009	- aus anderen Kunststoffen	1000 DM	23 870	21 382	19 983	32
2524 25 500	Sicherheitskopfbedeckungen aus Kunststoff u.a. Material; andere Hüte und Kopfbedeckungen, aus Kautschuk oder Kunststoff	1000 St	668	607	578	7
	- Sicherheitskopfbedeckungen aus Kunststoff, Metall u.a. Stoffen	1000 DM	6 819	5 649	5 831	
2524 25 900	- Andere Hüte und Kopfbedeckungen, aus Kautschuk oder Kunststoff	1000 St	.	.	.	2
		1000 DM	.	.	.	
2524 26 000	Isolierteile aus Kunststoffen, für elektrische Maschinen, Apparate, Geräte oder Installationen (ohne elektrische Isolatoren)	t	7 584	7 775	7 355	55
	Büro- oder Schulartikel, aus Kunststoffen	1000 DM	144 265	135 864	129 854	
2524 27 053	- Schreib- oder Zeichenutensilien	t	347	370	263	5
	- - Radiergummi aus Kunststoff	1000 DM	4 199	3 854	2 998	
2524 27 059	- - Andere Schreib- oder Zeichenutensilien	t	486	555	468	7
		1000 DM	13 623	13 805	12 407	
2524 27 070	- Ringhefte, Aktentaschen, Schnellhefter	t	13 653	13 115	14 247	47
		1000 DM	137 449	125 801	135 287	
2524 27 090	- Andere Büro- oder Schulartikel	t	7 994	7 624	8 770	58
	Beschläge, Statuetten und andere Ziergegenstände, Abwassersiebe und andere Waren aus Kunststoffen	1000 DM	90 107	82 716	89 190	
	- Beschläge für Möbel, Karosserien u.dgl.					
	- - für Möbel					
2524 28 253	- - - Innenbeschläge	t	3 004	2 951	2 919	29
		1000 DM	31 280	32 417	32 611	
2524 28 255	- - - Außenbeschläge	t	2 802	1 396	2 381	18
		1000 DM	53 928	40 672	44 280	
2524 28 290	- - für Karosserien und dergleichen	t	1 204	1 248	1 067	12
		1000 DM	22 023	20 803	18 012	
2524 28 300	- Statuetten u.a. Ziergegenstände	t	352	265	203	7
		1000 DM	7 997	5 523	5 060	
2524 28 400	- Schmutzkörbe u.ä. Abwassersiebe, für Kanalisationsabflüsse	t	270	172	130	4
		1000 DM	1 958	1 315	1 106	
2524 28 500	- Andere aus Kunststofffolien hergestellte Waren	t	4 234	4 696	4 351	41
	- Andere Waren aus Kunststoffen und aus anderen Stoffen als deren Primärformen, a.n.g.	1000 DM	56 460	62 378	61 637	
2524 28 730	- - Wassermatratzen	t	-	-	-	-
	- - Andere Waren aus Kunststoffen und aus anderen Stoffen als deren Primärformen, a.n.g. (ohne Wassermatratzen)	1000 DM	-	-	-	
2524 28 793	- - Schilder, Verkehrszeichen, Buchstaben u.a., aus Kunststoffen	t	3 531	2 773	2 641	53
		1000 DM	55 951	49 929	50 395	
2524 28 799	- - - Andere Waren (ohne Schilder, Verkehrszeichen u.ä.)	t	74 228	74 122	67 475	530
		1000 DM	1 254 246	1 276 472	1 229 753	

5 Produktion nach Güterarten - Deutschland

Melde-Nr.	Bezeichnung	Einheit	4. VJ 2000	3. VJ 2001	4. VJ 2001	4. VJ 2001 Anzahl Unternehmen
1	2	3	4	5	6	7
2524 90 105	Technische Teile aus Kunststoffen - für Maschinenbauerzeugnisse - - aus faserverstärkten Kunststoffen	t 1000 DM	2 704 57 323	3 014 65 294	2 646 66 095	84
2524 90 109	- - aus anderen Kunststoffen	t 1000 DM	20 677 391 456	25 527 417 704	23 673 387 298	218
2524 90 310	- für Elektrowerkzeuge, Haushaltsgeräte, Bild-, Tonaufnahme und -wiedergabegeräte, Sendegeräte, elektrische Schaltgeräte u.a. elektronische Erzeugnisse - - für Elektrowerkzeuge, elektromechanische Haushaltsgeräte, Elektrowärmegeräte für den Haushalt	t 1000 DM	22 162 257 305	18 124 224 392	19 318 229 591	153
2524 90 330	- - für Bild- und Tonaufnahme- und -wiedergabegeräte	t 1000 DM	1 754 38 005	1 928 37 918	2 118 37 337	32
2524 90 355	- - für Sendegeräte, Funkgeräte, Rundfunk- und Fernsehgeräte - - - aus faserverstärkten Kunststoffen	t 1000 DM	649 15 877	515 11 250	501 8 915	24
2524 90 359	- - - aus anderen Kunststoffen	t 1000 DM	2 938 61 006	2 298 49 602	2 378 47 090	40
2524 90 375	- - für elektrische Geräte zum Schließen, Unterbrechen, Schützen, Verbinden von elektrischen Stromkreisen; für Tafeln u.a., für die Stromverteilung und für elektronische integrierte Schaltungen - - - aus faserverstärkten Kunststoffen	t 1000 DM	4 385 69 534	4 349 63 797	4 192 62 826	68
2524 90 379	- - - aus anderen Kunststoffen	t 1000 DM	8 066 129 748	6 708 110 980	6 665 106 848	83
2524 90 390	- - für andere elektrotechnische Erzeugnisse	t 1000 DM	15 261 207 138	13 287 214 040	12 156 204 930	134
2524 90 535	- für Schienen-, Straßen-, Luft- und Raumfahrzeuge - - für Schienenfahrzeuge - - - aus faserverstärkten Kunststoffen	t 1000 DM	2 316 22 665	1 956 23 567	2 495 23 312	16
2524 90 539	- - - aus anderen Kunststoffen	t 1000 DM	314 4 216	380 4 502	354 4 289	12
2524 90 555	- - für Straßenfahrzeuge - - - aus faserverstärkten Kunststoffen	t 1000 DM	46 248 744 586	43 140 742 999	40 222 674 016	150
2524 90 559	- - - aus anderen Kunststoffen	t 1000 DM	86 673 1 471 704	87 757 1 507 138	89 466 1 563 950	334
2524 90 575	- - für Luft- und Raumfahrzeuge - - - aus faserverstärkten Kunststoffen	t 1000 DM	493 13 405	476 14 118	380 14 331	10
2524 90 579	- - - aus anderen Kunststoffen	t 1000 DM	342 13 203	293 12 472	225 8 108	8
2524 90 700	- für optische, foto- oder kinematografische Instrumente; Meß-, Prüf- oder Präzisionsinstrumente; medizinische und chirurgische Instrumente, Apparate und Geräte	t 1000 DM	8 199 168 381	9 595 179 623	9 509 181 223	134
2599 00 000	Veredlung von Erzeugnissen dieser Güterabteilung	1000 DM	522 484	469 059	484 046	180
	Glas, Keramik, bearbeitete Steine und Erden					
	Gegossenes oder gewalztes Glas, in Platten, Tafeln oder Profilen, auch mit Drahteinlage o. dgl. verstärkt; gezogenes oder geblasenes Glas, in Tafeln					
2611 11 130	- Gegossenes oder gewalztes Glas, gefärbt, undurchsichtig, überfangen oder mit absorbierender oder reflektierender Schicht - - aus optischem Glas	1000 m2 1000 DM	.	.	.	1
2611 11 150	- - aus anderem Glas	1000 m2 1000 DM	2 759 39 060	3 037 45 155	3 144 49 648	5
2611 11 300	- Gegossenes oder gewalztes Glas, in Platten oder Tafeln, mit Drahteinlagen oder dgl. verstärkt	1000 m2 1000 DM	.	.	.	3

5 Produktion nach Güterarten - Deutschland

Melde-Nr.	Bezeichnung	Einheit	4. VJ 2000	3. VJ 2001	4. VJ 2001	4. VJ 2001 Anzahl Unternehmen
1	2	3	4	5	6	7
2611 11 500	- Profile aus gegossenem oder gewalztem Glas	t 1000 DM	.	.	.	2
	- Gezogenes oder geblasenes Glas, in Tafeln					
2611 11 750	- - aus optischem Glas	1000 m2 1000 DM	-	-	-	-
2611 11 790	- - aus anderem gezogenem oder geblasenem Glas (einschl. Gartenglas)	1000 m2 1000 DM	246 14 047	196 12 392	249 15 460	5
	Feuerpoliertes Glas ("Float-Glas"), geschliffenes oder poliertes Glas, in Platten oder Tafeln, nicht anders bearbeitet					
	- nicht mit Drahteinlagen, mit absorbierender oder ä. Schicht					
2611 12 110	- - Gartenglas	1000 m2 1000 DM	.	.	.	2
2611 12 130	- - Anderes Glas mit einer Dicke von 2,5 mm oder weniger	1000 m2 1000 DM	.	.	.	1
2611 12 150	- - Anderes Glas mit einer Dicke von mehr als 2,5 mm bis 3,5 mm	1000 m2 1000 DM	3 264 15 304	1 947 10 177	3 269 18 010	4
2611 12 170	- - Anderes Glas mit einer Dicke von mehr als 3,5 mm	1000 m2 1000 DM	28 961 248 023	24 256 211 731	25 602 220 898	12
2611 12 300	- Anderes feuerpoliertes Glas, nicht mit Drahteinlagen, in der Masse gefärbt, undurchsichtig, überfangen oder nur geschliffen	1000 m2 1000 DM	.	.	.	1
2611 12 500	- Anderes feuerpoliertes Glas, a.n.g.	1000 m2 1000 DM	.	.	.	2
2611 12 700	- Feuerpoliertes Glas, mit Drahteinlagen oder dgl.	1000 m2 1000 DM	.	.	.	1
	Optisches und anderes Glas, gebogen oder anders bearbeitet					
2612 11 500	- Optisches Glas	t 1000 DM	.	.	.	10
2612 11 900	- Anderes Glas	t 1000 DM	52 156 143 232	47 149 137 702	49 306 137 772	42
	Ein- und Mehrschichten-Sicherheitsglas					
	- Einsichten-Sicherheitsglas, vorgespannt, für Fahrzeuge					
2612 12 150	- - für Kraftfahrzeuge	1000 m2 1000 DM	2 348 89 432	.	88 951	6
2612 12 190	- - für andere Fahrzeuge	1000 m2 1000 DM	-	.	.	1
2612 12 300	- Anderes Einsichten-Sicherheitsglas, vorgespannt	1000 m2 1000 DM	1 614 110 592	1 628 121 664	1 490 112 468	37
	- Mehrschichten-Sicherheitsglas (Verbundglas), für Fahrzeuge					
2612 12 530	- - für Fahrzeuge (ohne solches für Kraftfahrzeuge)	t 1000 m2 1000 DM	.	.	.	1
2612 12 550	- - für Kraftfahrzeuge	t 1000 m2 1000 DM	21 565 2 051 97 970	24 655 2 129 114 002	17 004 1 785 108 760	3
2612 12 700	- Anderes Mehrschichten-Sicherheitsglas (Verbundglas)	1000 m2 1000 DM	2 562 138 086	3 278 159 128	3 536 165 284	30
	Mehrschichtige Isolierverglasungen und Spiegel, aus Glas					
2612 13 300	- Mehrschichtige Isolierverglasungen	1000 m2 1000 DM	6 667 493 081	6 790 497 133	6 774 502 427	140
2612 13 500	- Rückspiegel für Fahrzeuge	1000 St	8 465	8 353	8 435	8
	darunter zum Absatz bestimmt	1000 St 1000 DM	8 465 141 195	8 353 117 299	8 435 130 470	8
2612 13 900	- Andere Spiegel, auch gerahmt	t	21 836	16 213	17 925	19
	darunter zum Absatz bestimmt	1000 m2	2 363	1 781	2 018	
		t	21 836	16 213	17 925	19
		1000 m2	2 363	1 781	2 018	
		1000 DM	39 789	34 271	37 877	
	Haushaltskonservengläser; Behältnisse zu Transport- oder Verpackungszwecken, aus Glas					
2613 11 100	- Haushaltskonservengläser; Stopfen, Deckel u.ä. Verschlüsse, aus Glas	t 1000 DM	164 695 112 849	215 244 126 972	173 310 106 512	12
2613 11 200	- Behältnisse zu Transport- oder Verpackungszwecken, aus Glasröhren mit einer Wandstärke von weniger als 1 mm	1000 St 1000 DM	164 955 15 942	148 450 15 042	141 705 15 421	8

5 Produktion nach Güterarten - Deutschland

Melde-Nr.	Bezeichnung	Einheit	4. VJ 2000	3. VJ 2001	4. VJ 2001	4. VJ 2001 Anzahl Unternehmen
1	2	3	4	5	6	7
2613 11 300	- Andere Behälternisse zu Transport- oder Verpackungszwecken, mit einem Nenninhalt von mehr als 2,5 l	1000 St 1000 DM	.	.	.	2
	- Flaschen u.a. Behälternisse zu Transport- u. Verpackungszwecken, für Nahrungsmittel und Getränke, mit einem Nenninhalt von 2,5 l oder weniger					
2613 11 530	- - - aus nicht gefärbtem Glas	1000 St 1000 DM	1 083 629 186 008	1 144 838 180 938	1 031 630 190 010	19
2613 11 550	- - - aus gefärbtem Glas	1000 St 1000 DM	1 738 231 283 354	1 750 302 261 249	1 640 606 265 723	12
2613 11 570	- - Flaschen mit einem Nenninhalt von 0,15 l oder weniger	1000 St 1000 DM	170 588 14 563	176 983 15 624	156 317 14 088	8
2613 11 590	- - Andere Behälternisse	1000 St 1000 DM	.	.	.	1
2613 11 700	- Andere Behälternisse zu Transport- oder Verpackungszwecken, mit einem Nenninhalt von 2,5 l oder weniger, für pharmazeutische Erzeugnisse	1000 St 1000 DM	450 934 60 443	483 939 67 117	486 277 62 734	10
2613 11 900	- Behälternisse zu Transport- oder Verpackungszwecken, mit einem Nenninhalt von 2,5 l oder weniger, für andere Erzeugnisse	1000 St 1000 DM	269 974 49 619	327 050 61 084	275 005 47 054	10
	Trinkgläser aus Bleikristall und aus anderem Glas					
2613 12 150	- aus Bleikristall, handgefertigt	1000 St 1000 DM	33 600	34 354	28 818	7
2613 12 190	- - Andere Trinkgläser aus Bleikristall, handgefertigt	1000 St 1000 DM	-	-	-	-
	- aus Bleikristall, mechanisch gefertigt					
2613 12 350	- - geschliffen oder anders bearbeitet	1000 St 1000 DM	.	.	.	2
2613 12 390	- - Andere Trinkgläser aus Bleikristall, mechanisch gefertigt	1000 St 1000 DM	-	-	-	-
	- aus anderem Glas (ohne solche aus Bleikristall)					
2613 12 530	- - handgefertigt	1000 St 1000 DM	409 5 835	425 3 617	513 4 984	6
2613 12 550	- aus vorgespanntem Glas oder mechanisch gefertigt	1000 St 1000 DM	62 371 83 190	52 525 74 799	57 105 69 097	11
	Glaswaren zur Verwendung bei Tisch, in der Küche, bei der Toilette, im Büro, zur Innenausstattung oder zu ähnlichen Zwecken (ohne Trinkgläser oder Glasperlen)					
2613 13 100	- aus Bleikristall, handgefertigt	1000 St 1000 DM	1 239 9 159	874 7 424	1 251 9 911	9
2613 13 300	- aus Bleikristall, mechanisch gefertigt	1000 St 1000 DM	10 379 38 635	10 487 31 015	8 885 22 017	5
2613 13 500	- aus anderem Glas, zur Verwendung bei Tisch oder in der Küche, mit einem speziellen Ausdehnungskoeffizienten für Temperaturen von 0 Grad C bis 300 Grad C (ohne Waren aus Glaskeramik)	1000 St 1000 DM	11 749 38 370	11 066 41 132	12 762 42 410	7
2613 13 600	- Glaskeramikwaren	1000 St 1000 DM	-	-	-	-
2613 13 700	- Andere Glaswaren, aus vorgespanntem Glas o. mechanisch gefertigt	1000 St 1000 DM	1 345 16 708	1 300 7 061	.	7
2613 13 800	- Andere Glaswaren, handgefertigt	1000 St 1000 DM	.	94	95	5
2613 14 000	Glaskolben für Vakuumisolierflaschen oder für andere Vakuumisolierbehälter	1000 St 1000 DM	.	.	.	1
	Glasstapelfasern, Glasseidenstränge und Garne, geschnittenes Textilglas					
2614 11 100	- Glasfasern mit einer Länge von 3 mm bis 50 mm (chopped strands)	t 1000 DM	.	.	.	1
2614 11 300	- Glasseidenstränge (Rovings), aus Filamenten	t 1000 DM	.	.	.	3
2614 11 500	- Andere Glaswaren aus Filamenten	t 1000 DM	.	.	.	4

5 Produktion nach Güterarten - Deutschland

Melde-Nr.	Bezeichnung	Einheit	4. VJ 2000	3. VJ 2001	4. VJ 2001	4. VJ 2001 Anzahl Unternehmen
1	2	3	4	5	6	7
2614 11 700	- Andere Glaswaren aus Stapelfasern	t				4
	Waren aus Glasfasern	1000 DM	32 887	44 487	22 013	
2614 12 100	- Matten	t	28 617	28 030	27 323	7
		1000 DM	75 819	73 269	72 170	
2614 12 300	- Vliese	t				5
		1000 DM	.	59 572	54 892	
2614 12 500	- Matratzen, Platten u.ä. nicht gewebte Erzeugnisse aus Glasfasern	t	24 006	21 950	23 916	4
		1000 DM	63 833	59 849	65 944	
2614 12 930	- Andere Waren aus Glasfasern	t	5 780	7 252	6 459	6
	- - aus nicht textilen Glasfasern (ohne Schläuche und Schalen, zur Isolierung von Rohren)	1000 DM	40 069	48 008	45 468	
2614 12 950	- - Schläuche und Schalen zur Isolierung von Rohren	t				2
		1000 DM	.	.	.	
2614 12 990	- - aus textilen Glasfasern	t	2 149	2 232	2 209	8
		1000 DM	14 114	16 086	14 639	
	Bruchglas, Glasabfälle, nicht bearbeitetes Glas					
2615 11 100	- Bruchglas und andere Abfälle und Scherben von Glas; Glasmasse darunter zum Absatz bestimmt	t	347	.	535	3
		t	.	351	.	2
		1000 DM	.	133	.	
2615 11 300	- Glas in Kugeln, Stangen oder Stäben, nicht bearbeitet darunter zum Absatz bestimmt	t	953	441	373	8
		t	.	8 281	.	8
		1000 DM	.	.	.	
2615 11 500	- Glas in Rohren, nicht bearbeitet	t	26 725	22 296	22 707	8
		1000 DM	204 994	217 712	182 513	
2615 12 000	Bausteine, Platten, Fliesen u.a. Waren aus Glas, zu Bauzwecken; Kunstverglasungen; vielzelliges Glas oder Schaumglas, in Blöcken oder dgl.	t	14 334	16 948	17 353	12
		1000 DM	34 420	35 037	37 330	
2615 21 000	Offene Glaskolben und Glasrohre, Glasteile dafür, für elektrische Lampen, Kathodenstrahlröhren oder dgl.	t	55 621	49 192	46 796	11
		1000 DM	180 226	166 250	155 371	
2615 22 000	Gläser für Uhren u.ä. Gläser, Gläser für Brillen, jedoch nicht optisch bearbeitet; Hohlkugeln oder Hohlkugelsegmente, aus Glas, zum Herstellen solcher Gläser	t	.	.	.	1
		1000 DM	.	.	.	
	Glaswaren für Laboratorien; hygienische oder pharmazeutische Bedarfsartikel aus Glas; Ampullen, zu Transport- oder Verpackungszwecken					
2615 23 300	- Glaswaren für Laboratorien; hygienische oder pharmazeutische Bedarfsartikel aus Glas, auch mit Skalen oder Eichzeichen	t	4 813	5 122	4 889	27
		1000 DM	97 267	93 265	76 006	
2615 23 500	- Ampullen, zu Transport- oder Verpackungszwecken	1000 St	409 397	441 832	452 894	8
		1000 DM	27 380	29 628	29 290	
2615 24 000	Teile aus Glas für Beleuchtungskörper u.ä.	1000 DM	19 485	16 515	17 867	12
2615 25 000	Elektrische Isolatoren aus Glas	t	-	-	-	-
		1000 DM	-	-	-	
	Glaswaren für Signalvorrichtungen und optische Elemente; Glaswürfel; Glaskurzwaren					
2615 26 300	- Glaswaren für Signalvorrichtungen und optische Elemente, aus Glas, jedoch nicht optisch bearbeitet	t	.	12	.	3
		1000 DM	.	.	.	
2615 26 500	- Glaswürfel und andere Glaskurzwaren, auch auf Unterlagen, für Mosaik oder zu ähnlichen Zierzwecken	t	-	-	-	1
		1000 DM	.	.	.	
2615 26 700	- Glaskurzwaren (einschl. Glasperlen, Nachahmungen von Perlen, Edel- oder Schmucksteinen; Mikrokugeln, mit einem Durchmesser von 1 mm oder weniger)	t	8 819	8 645	7 205	6
		1000 DM	24 827	25 865	21 082	
2615 26 900	- Andere Glaswaren	1000 DM	95 130	92 638	94 199	28
	Geschirr, Haushalts-, Hygiene- und Toilettengegenstände, aus Porzellan					
2621 11 330	- Geschirr	t	9 309	7 384	8 102	31
	- - weiß oder einfarbig	1000 DM	115 381	100 762	109 044	

5 Produktion nach Güterarten - Deutschland

Melde-Nr.	Bezeichnung	Einheit	4. VJ 2000	3. VJ 2001	4. VJ 2001	4. VJ 2001 Anzahl Unternehmen
1	2	3	4	5	6	7
2621 11 350	- - dekoriert	t	8 377	6 124	6 338	30
2621 11 500	- Haushalts-, Hygiene- und Toilettengegenstände	1000 DM	171 807	134 579	146 551	
	Anderes keramisches Geschirr, andere keramische Haushalts-, Hygiene- und Toilettengegenstände	t	.	.	.	1
2621 12 100	- aus gewöhnlichem Ton	1000 DM	.	.	.	1
2621 12 330	- aus Steinzeug	t	228	.	.	2
	- - weiß oder einfarbig	1000 DM	1 556	.	.	
2621 12 350	- - dekoriert	t	180	131	129	6
	- aus Steingut oder feinen Erden	1000 DM	2 993	2 361	2 411	
2621 12 530	- - weiß oder einfarbig	t	151	138	238	4
		1000 DM	3 524	2 559	3 971	
2621 12 550	- - dekoriert	t	486	339	388	5
		1000 DM	8 876	6 729	7 636	
2621 12 900	- Anderes keramisches Geschirr, andere keramische Haushalts-, Hygiene- und Toilettengegenstände	t	34	54	48	3
	Statuetten und andere keramische Ziergegenstände	1000 DM	.	252	283	
2621 13 330	- aus Porzellan	t				
	- - weiß oder einfarbig	1000 DM	4 524	3 981	4 516	10
2621 13 350	- - dekoriert	1000 DM	12 985	11 539	13 324	14
2621 13 500	- Andere Statuetten u.a. Ziergegenstände	1000 DM	20 573	19 755	16 974	11
	Ausgüsse, Wasch-, Klosettbecken, Badewannen u.ä.					
2622 10 300	- Installationsgegenstände	1000 St	802	760	847	5
	- aus Porzellan	1000 DM	.	.	.	
2622 10 500	- aus anderen keramischen Stoffen	1000 St	.	.	.	2
	Elektrische Isolatoren und Isolier- teile, aus keramischen Stoffen	1000 DM	.	.	.	
2623 10 330	- Elektrische Isolatoren aus keramischen Stoffen	t	504	316	316	6
	- - ohne Metallteile	1000 DM	3 348	2 633	2 275	
2623 10 350	- - mit Metallteilen, für Starkstromfreileitungen und Fahrleitungen	t	1 105	1 622	1 280	3
		1000 DM	6 997	9 682	7 068	
2623 10 390	- - Andere Isolatoren, mit Metallteilen	t	2 067	2 564	2 685	3
		1000 DM	16 161	19 329	20 049	
	- Isolierteile aus keramischen Stoffen, für elektrische Maschinen, Apparate, Geräte oder Installationen					
2623 10 530	- - mit einem Gehalt an Metall-oxiden von 80 GHT oder mehr	t	777	567	699	4
		1000 DM	46 052	33 655	26 329	
2623 10 550	- - Andere Isolierteile aus keramischen Stoffen	t	3 543	2 896	3 201	11
		1000 DM	37 508	33 004	32 633	
2624 11 000	Waren für chemische u.a. technische Zwecke, aus Porzellan	t	4 106	3 155	2 412	8
		1000 DM	.	.	.	
2624 12 010	Anderes keramische Waren für chemische u.a. technische Zwecke					
	- Oxidkeramik mit einem Gehalt an Metalloxiden von mehr als 90 GHT, für chemische Zwecke	t	507	446	378	7
		1000 DM	63 066	35 921	31 501	
2624 12 020	- Andere keramische Waren	t	390	452	420	8
	- - für chemische Zwecke	1000 DM	4 050	4 078	4 218	
2624 12 030	- - für magnetische Zwecke	t	.	-	-	-
		1000 DM	.	-	-	
2624 12 040	- - für optische Zwecke	t	.	.	.	2
		1000 DM	.	.	.	
2624 12 050	- - für technische Zwecke, Schneidkeramik	t	-	-	-	-
		1000 DM	-	-	-	
2624 12 060	- - verschleißfeste Keramik für technische Zwecke	t	851	786	759	12
		1000 DM	17 663	23 088	20 060	
2624 12 070	- - hitzebeständige Keramik für technische Zwecke	t	1 201	692	727	8
		1000 DM	8 178	5 268	4 578	
2624 12 090	- - für technische Zwecke	t	101	121	142	12
		1000 DM	17 979	20 170	20 065	

5 Produktion nach Güterarten - Deutschland

Melde-Nr.	Bezeichnung	Einheit	4. VJ 2000	3. VJ 2001	4. VJ 2001	4. VJ 2001 Anzahl Unternehmen
1	2	3	4	5	6	7
2625 11 000	Keramische Tröge, Wannen u.ä. Behältnisse für die Landwirtschaft; keramische Krüge u.ä. Behältnisse zu Transport- oder Verpackungszwecken	t 1000 DM	:	:	:	2
2625 12 300	Andere keramische Waren - aus Porzellan	t 1000 DM	:	:	:	4
2625 12 550	- aus anderen Stoffen	t	39 352	37 861	35 589	20
2625 12 590	- - aus gewöhnlichem Ton	1000 DM	66 131	68 785	69 049	
2625 12 590	- - aus anderen Stoffen (ohne solche aus gewöhnlichem Ton)	t 1000 DM	7 373	9 597	6 821	12
2626 11 000	Steine, Platten, Fliesen u.ä. keramische Waren, aus Kieselsäurehaltigen fossilen Mehlen oder Erden	t 1000 DM	:	:	:	1
2626 12 100	Geformte feuerfeste keramische Werkstoffe - Feuerfeste Steine, Platten, Fliesen u.ä. Bauteile	t				
2626 12 100	- mit einem Gehalt der Elemente Mg, Ca oder Cr, berechnet als MgO, CaO, Cr2O3, einzeln oder gemeinsam von mehr als 50 GHT (Basische Steine)	t 1000 DM	128 278	123 873	130 556	6
2626 12 330	- mit einem Gehalt an Tonerde (Al2O3, an Kieselsäure (SiO2) oder einer Mischung oder Verbindung dieser Erzeugnisse von mehr als 50 GHT	t		9 021	8 982	4
2626 12 330	- - mit einem Gehalt an Kieselsäure (SiO2) von 93 GHT oder mehr (Silikatsteine)	1000 DM	13 203	12 804	13 159	
2626 12 350	- - mit einem Gehalt an Tonerde (Al2O3) von mehr als 7, jedoch weniger als 45 GHT (Schamottesteine)	t	53 932	48 613	45 881	19
2626 12 370	- - - Andere feuerfeste Steine, Platten, Fliesen u.ä. Bauteile, mit einem Gehalt an Tonerde, an Kieselsäure oder einer Mischung oder Verbindung dieser Erzeugnisse von mehr als 50 GHT (Tonerdreiche Steine)	1000 DM	46 772	47 077	43 250	
2626 12 900	- Andere feuerfeste Steine, Platten, Fliesen u.ä. Bauteile	t	34 040	30 391	29 677	16
2626 12 900	Feuerfeste Zemente, feuerfeste Mörtel, feuerfester Beton u.ä. feuerfeste Mischungen	1000 DM	80 990	75 446	67 134	
2626 13 001	- Basische Mörtel und Massen (Gehalt an MgO, CaO oder Cr2O3, einzeln oder allgemein von mehr als 50 GHT)	t	10 005	9 501	7 313	11
2626 13 001	- Saure Mörtel und Massen (Gehalt an Kieselsäure (SiO2) von 85 GHT oder mehr)	1000 DM	59 115	55 218	46 505	
2626 13 003	- Schamottemörtel und -massen (Gehalt an Tonerde (Al2O3) von mehr als 10, jedoch weniger als 45 GHT und Kieselsäuregehalt (SiO2) unter 85 GHT)	t	43 270	35 785	38 972	9
2626 13 003	- Tonreiche Mörtel und Massen (Gehalt an Tonerde (Al2O3) von 45 GHT oder mehr)	1000 DM	30 015	28 354	26 277	
2626 13 005	- mit einem Gehalt an Graphit oder Kohlenstoff in anderer Form, von mehr als 25 GHT	t	23 860	23 674	23 605	9
2626 13 005	- mit einer Mischung oder Verbindung von Tonerde oder Kieselsäure von mehr als 50 GHT	1000 DM	9 340	11 102	9 773	
2626 13 007	- mit einem Gehalt an Tonerde (Al2O3) von weniger als 45 GHT	t	22 409	26 665	23 230	20
2626 13 007	- mit einem Gehalt an Tonerde (Al2O3) von 45 GHT oder mehr	1000 DM	22 102	27 007	19 075	
2626 13 009	- Andere geformte feuerfeste Waren	t	50 472	46 339	45 511	15
2626 14 100	- Magnesit, Dolomit oder Chromit enthaltend, a.n.g.	1000 DM	55 180	49 249	48 419	
2626 14 300	- mit einem Gehalt an Tonerde (Al2O3) von weniger als 45 GHT	t	20 767	19 636	25 363	12
2626 14 300	- mit einem Gehalt an Tonerde (Al2O3) von 45 GHT oder mehr	1000 DM	22 006	25 773	23 792	
2626 14 550	- mit einem Gehalt an Tonerde (Al2O3) von weniger als 45 GHT	t	:	:	:	2
2626 14 590	- mit einem Gehalt an Tonerde (Al2O3) von 45 GHT oder mehr	1000 DM	2 260	2 226	1 952	5
2626 14 590	- mit einem Gehalt an Tonerde (Al2O3) von 45 GHT oder mehr	t	18 928	19 779	16 688	
2626 14 590	- mit einem Gehalt an Tonerde (Al2O3) von weniger als 45 GHT	1000 DM	1 185	773	1 158	4
2626 14 590	- mit einem Gehalt an Tonerde (Al2O3) von 45 GHT oder mehr	t	2 514	2 209	2 503	
2626 14 590	- mit einem Gehalt an Tonerde (Al2O3) von 45 GHT oder mehr	1000 DM	241	190	265	4
2626 14 590	- mit einem Gehalt an Tonerde (Al2O3) von 45 GHT oder mehr	t	5 047	4 304	4 621	

5 Produktion nach Güterarten - Deutschland

Melde-Nr.	Bezeichnung	Einheit	4. VJ 2000	3. VJ 2001	4. VJ 2001	4. VJ 2001 Anzahl Unternehmen
1	2	3	4	5	6	7
2626 14 903	- Andere feuerfeste keramische Waren - mit einem Gehalt an MgO, CaO oder Cr ₂ O ₃ , einzeln oder gemeinsam, von mehr als 50 GHT	t 1000 DM	- -	- -	- -	-
2626 14 909	- Andere geformte feuerfeste keramische Waren, a.n.g.	t 1000 DM	14 253 40 685	6 817 45 550	4 016 34 376	8
2630 10 100	Unglasierte und glasierte keramische Fliesen, Würfel, Steinchen, Boden- und Wandplatten - Unglasierte Fliesen u.ä., mit einer Oberfläche von weniger als 49 cm ² , für Mosaik	1000 m ² 1000 DM	1
2630 10 200	- Glasierte Fliesen u.ä., mit einer Oberfläche von weniger als 49 cm ² , für Mosaik	1000 m ² 1000 DM	994 13 413	1 037 18 620	1 080 20 270	5
2630 10 300	- Unglasierte keramische Spaltplatten	1000 m ² 1000 DM	1 038 20 605	774 15 090	645 11 968	9
2630 10 530	- Andere unglasierte keramische Fliesen, Boden- und Wandplatten - aus Steinzeug	1000 m ² 1000 DM	1 239 26 984	1 197 28 035	1 023 25 191	3
2630 10 550	- aus Steingut oder feinen Erden	1000 m ² 1000 DM	- -	- -	- -	-
2630 10 590	- Andere unglasierte Fliesen, Boden- und Wandplatten, a.n.g.	1000 m ² 1000 DM	272 .	367 .	. .	2
2630 10 710	- Andere glasierte keramische Fliesen, Boden- und Wandplatten - Spaltplatten	1000 m ² 1000 DM	2 134 31 135	1 851 25 627	1 725 22 691	6
2630 10 730	- aus Steinzeug, mit einer Oberfläche von mehr als 90 cm ²	1000 m ² 1000 DM	1 250 20 027	1 039 25 362	1 124 26 556	3
2630 10 750	- aus Steingut oder feinen Erden, mit einer Oberfläche von mehr als 90 cm ²	1000 m ² 1000 DM	3 882 60 250	2 991 42 858	2 858 41 136	5
2630 10 790	- Andere glasierte Fliesen, Boden- und Wandplatten, a.n.g.	1000 m ² 1000 DM	3 943 46 842	4 497 52 452	4 305 50 074	5
2640 11 130	Mauerziegel, Hourdis, Deckenziegel und dgl., aus keramischen Stoffen - Mauerziegel für Mauerwerks-Konstruktionen - Hintermauerziegel, mit oder ohne Lochung, für die Erstellung von verputzten oder verkleideten Wänden	1000 m ³ 1000 DM	2 203 172 077	2 636 193 594	2 102 156 950	52
2640 11 150	- Vormauerziegel, mit oder ohne Lochung, für die Erstellung von Sichtmauerwerk	1000 m ³ 1000 DM	291 87 255	350 98 577	277 80 627	34
2640 11 170	- Ziegel für Boden- und Straßenbeläge	1000 m ³ 1000 DM	146 40 136	167 43 149	128 34 407	20
2640 11 300	- Hourdis, Deckenziegel und dgl.	t 1000 DM	7 490 1 706	9 552 2 139	6 396 1 393	6
2640 12 503	Dachziegel aus keramischen Stoffen, Schornsteinteile, Rauchleitungen, Bauzierate und andere Baukeramik - Dachziegel aus keramischen Stoffen, geformte Bauteile für die Verwendung als Dacheindeckung mit überlappender Verlegung auf geeigneten Dächern - Preßdachziegel (z.B. Falz-, Pfannen-, Mönch-, Nonnenziegel)	1000 St 1000 DM	159 499 228 277	156 423 216 684	132 717 187 735	26
2640 12 505	- Biberschwänze	1000 St 1000 DM	58 475 30 556	63 622 30 944	48 769 23 984	12
2640 12 507	- Andere Strangziegel (z.B. Hohlpfannen, Hohlstrangziegel)	1000 St 1000 DM	2 603 3 714	1 779 3 121	1 422 2 311	5
2640 12 509	- Sonstige Dachziegel und Dachzubehörteile (z.B. First-, Gratziegel, Ortgang, Entlüfter)	1000 St 1000 DM	18 394 118 152	19 872 118 520	17 013 101 740	26
2640 12 700	- Schornsteinteile, Rauchleitungen, Bauzierate und andere Baukeramik	t 1000 DM	. .	5 487 3 937	4 740 .	5
2640 13 000	Keramische Rohre, Rohrleitungen, Rinnen, Rohrform-, Rohrverschluß- und Rohrverbindungsstücke	t 1000 DM	31 601 .	40 052 35 101	45 229 .	8
2651 11 000	Zementklinker	1000 t 1000 DM	524 31 376	525 31 370	434 26 382	9

5 Produktion nach Güterarten - Deutschland

Melde-Nr.	Bezeichnung	Einheit	4. VJ 2000	3. VJ 2001	4. VJ 2001	4. VJ 2001 Anzahl Unternehmen
1	2	3	4	5	6	7
	Portland-, Tonerdeschmelzzement und anderer Zement					
2651 12 100	- Weißer Portlandzement	1000 t	*	.	.	1
	darunter zum Absatz bestimmt	1000 t	.	.	.	1
		1000 DM	.	.	.	
2651 12 300	- Anderer Portlandzement	1000 t	*	6 499	6 319	32
	darunter zum Absatz bestimmt	1000 t		6 434	5 518	32
		1000 DM		774 456	669 612	
2651 12 500	- Tonerdeschmelzzement	1000 t	*	.	.	1
	darunter zum Absatz bestimmt	1000 t	.	.	.	1
		1000 DM	.	.	.	
2651 12 900	- Anderer Zement (z.B. Hochofenzement, Puzzolanzement)	1000 t	*	2 075	2 030	26
	darunter zum Absatz bestimmt	1000 t		2 072	2 028	26
		1000 DM	.	.	.	
	Luftkalk und hydraulischer Kalk					
	- Luftkalk					
2652 10 330	- - ungelöscht	1000 t	*	1 420	1 375	25
	darunter zum Absatz bestimmt	1000 t		1 346	1 312	25
		1000 DM		154 119	156 458	
2652 10 350	- - gelöscht	1000 t	*	273	.	22
	darunter zum Absatz bestimmt	1000 t		270	509	21
		1000 DM		34 788	42 627	
2652 10 500	- Hydraulischer Kalk	1000 t	*	.	.	11
	darunter zum Absatz bestimmt	1000 t		169	133	10
		1000 DM		16 297	11 775	
	Gips aus gebranntem Gipsstein oder aus Calciumsulfat					
2653 10 003	- Rauchgas-Entschwefelungsgips	1000 t	*	.	.	1
	darunter zum Absatz bestimmt	1000 t		.	.	1
		1000 DM		.	.	
2653 10 005	- Chemiegips	1000 t	*	.	.	2
	darunter zum Absatz bestimmt	1000 t		.	.	2
		1000 DM		.	.	
2653 10 009	- Anderer gebrannter Gips	1000 t	*	.	.	18
	darunter zum Absatz bestimmt	1000 t		632	631	18
		1000 DM		113 582	109 998	
	Baublöcke und Mauersteine, Dachsteine, Fliesen, aus Zement, Beton oder Kunststein (Kalksandstein)					
2661 11 301	- - aus Porenbeton	1000 m3		855	925	22
		1000 DM		119 873	97 647	
2661 11 302	- - Vollsteine aus Leichtbeton	1000 m3		231	201	13
		1000 DM		16 550	13 381	
2661 11 303	- - Andere Baublöcke und Mauersteine, aus Leichtbeton	1000 m3		210	231	29
		1000 DM		17 126	14 971	
2661 11 305	- - Vollsteine aus Normal- und Schwerbeton	1000 m3		33	28	7
		1000 DM		3 574	1 953	
2661 11 306	- - Andere Baublöcke und Mauersteine, aus Normal- und Schwerbeton	1000 m3		80	107	33
		1000 DM		9 116	9 353	
2661 11 307	- - Vormauersteine und Verblender, aus Kunststein (Kalksandstein)	1000 m3		32	34	14
		1000 DM		5 738	4 865	
2661 11 308	- - Vollsteine aus Kunststein (Kalksandstein)	1000 m3		747	835	58
		1000 DM		88 101	76 377	
2661 11 309	- - Andere Baublöcke und Mauersteine, aus Kunststein (Kalksandstein)	1000 m3		595	583	49
		1000 DM		68 583	59 299	
	- Dachsteine, Gehwegplatten, Belagplatten, Betonpflastersteine u.ä.					
2661 11 501	- - großformatig	1000 St		.	.	3
		1000 t		.	108 330	
		1000 DM		.	359	
				.	141 190	
2661 11 502	- - - kleinformig	1000 St		.	.	2
		1000 t		.	.	
		1000 DM		.	.	
2661 11 503	- - - First- und Gratsteine	1000 St		2 163	.	3
		1000 t		10	.	
		1000 DM		.	15 169	
2661 11 504	- - Gehwegplatten, Belagplatten	1000 t		537	617	63
		1000 DM		84 734	81 804	
2661 11 505	- - Betonpflastersteine	1000 t		4 901	5 554	149
		1000 DM		451 076	373 220	
2661 11 509	- - Andere Ziegel, Fliesen u.dgl., aus Zement, Beton oder Kunststein	1000 t		39	44	15
		1000 DM		19 849	17 317	

5 Produktion nach Güterarten - Deutschland

Melde-Nr.	Bezeichnung	Einheit	4. VJ 2000	3. VJ 2001	4. VJ 2001	4. VJ 2001 Anzahl Unternehmen
1	2	3	4	5	6	7
2661 12 001	Vorgefertigte Bauelemente aus Zement, Beton oder Kunststein (Kalksandstein) - Großformatige Wandbauteile (Wandtafeln)	1000 m2 1000 DM	2 177 199 589	2 482 220 073	2 085 190 647	128
2661 12 002	- Lärmschutzwände	1000 m2 1000 DM	20 3 632	29 6 452	26 6 099	4
2661 12 003	- Großformatige Deckentafeln	1000 m2 1000 DM	6 527 244 584	7 537 280 143	5 975 222 009	155
2661 12 004	- Deckenbalken und Deckenhohlbalken	1000 t 1000 DM	5 1 384	6 1 496	3 731	14
2661 12 005	- Pfosten und Platten aller Art	1000 t 1000 DM	13 3 240	16 3 850	12 3 460	14
2661 12 006	- Schornsteinformstücke	1000 t 1000 DM	36 28 535	38 35 484	31 28 572	14
2661 12 007	- Fertigteile für Gartenbau und Landwirtschaft	1000 t 1000 DM	394 68 602	491 83 183	350 55 396	54
2661 12 008	- Fertigteile konstruktiver Art (z.B. Balken, Stürze, Binder usw.)	1000 t 1000 DM	963 333 003	1 072 361 479	898 297 711	191
2661 12 009	- Andere vorgefertigte Bauelemente	1000 t 1000 DM	1 190 359 985	1 246 373 500	999 309 899	236
2661 13 000	Rohre aus Zement, Beton oder Kunststein (Kalksandstein)	1000 t 1000 DM	752 123 612	828 135 625	699 112 267	72
2661 20 003	Vorgefertigte Gebäude aus Zement oder Betonfertigteilen - Wohngebäude	m2 St 1000 DM	13 953 61 7 144	13 921 56 9 618	9 735 42 7 249	5
2661 20 005	- Nichtwohngebäude	m2 St 1000 DM	57 540 788 34 570	41 258 933 21 119	55 993 900 40 759	8
2661 20 009	- Andere Gebäude (z.B. Garagen)	m2 St 1000 DM	297 822 12 268 84 183	248 283 10 155 66 708	260 404 10 507 68 951	40
2662 10 501	Platten, Tafeln, Dielen, Fliesen u.ä. Waren aus Gips oder aus Mischungen auf der Grundlage von Gips - Gipsbauplatten, kartonummantelt oder kernarmiert durch Papierfasern - Gipskartonplatten, gem. Din 18 180	1000 m2 1000 DM	54 917 128 957	60 740 128 048	58 797 122 678	6
2662 10 503	- Gipsfaserplatten	1000 m2 1000 DM	6 133 37 968	5 680 37 217	5 548 37 360	3
2662 10 505	- Gips-Wandbauplatten (Vollgipsplatten, Tafeln, bewehrt oder unbewehrt), gem. DIN 18 163	1000 m2 1000 DM	472 7 104	475 6 666	374 5 226	4
2662 10 507	- Gipsbauplatten, kaschiert und weiterverarbeitet (Gipskartonverbundplatten, Dekorplatten)	1000 m2 1000 DM	768 14 498	775 15 757	757 20 182	4
2662 10 903	- Andere Platten, Tafeln, Dielen, Fliesen u.ä. Waren - Gipsbauplatten, Tafeln, Dielen, Fliesen u.ä. Waren, aus Gips oder aus Mischungen auf der Grundlage von Gips, ummantelt oder bewehrt mit anderen Materialien	1000 m2 1000 DM	1
2662 10 909	- - Andere Gipsbauteile, Wandbauplatten, Deckenplatten, Steine	1000 m2 1000 DM	2
2663 10 000	Frischbeton (Transportbeton)	1000 m3 1000 DM	10 616 1 311 746	11 465 1 401 591	9 340 1 138 569	525
2664 10 001	Mörtel u.ä. Beton, nicht feuerfest - Anderer Beton, der noch nicht mit Wasser angemacht wurde (Trockenbeton)	1000 t 1000 DM	47 7 617	62 9 209	45 7 282	8
2664 10 002	- Werk-Naß-Mörtel - - Putzmörtel	1000 m3 1000 DM	26 4 261	26 5 048	19 3 008	19
2664 10 003	- - Mauermörtel	1000 m3 1000 DM	92 13 415	96 15 069	75 11 874	93
2664 10 004	- - - anderer Mörtel	1000 m3 1000 DM	43 6 413	54 7 735	53 8 080	28

5 Produktion nach Güterarten - Deutschland

Meiße- Nr.	Bezeichnung	Einheit	4. VJ 2000	3. VJ 2001	4. VJ 2001	4. VJ 2001 Anzahl Unternehmen
1	2	3	4	5	6	7
2664 10 005	- Werk-Trocken-Mörtel - - Putzmörtel	1000 t 1000 DM	687 162 718	832 204 839	576 142 713	52
2664 10 006	- - Edelputz, anderer Putzmörtel	1000 t 1000 DM	174 71 146	216 86 762	158 64 013	17
2664 10 007	- - Mauermörtel	1000 t 1000 DM	434 58 458	578 76 502	390 48 487	44
2664 10 008	- - anderer Mörtel	1000 t 1000 DM	712 250 085	864 300 628	676 235 283	74
2665 11 003	Platten, Dielen, Fliesen, Blöcke u.dgl., aus Pflanzenfasern, Holzabfällen u.ä., mit Zement, Gips oder anderen mineralischen Bindemitteln hergestellt - Dämm- und Leichtbauplatten - - aus Holzwole (ohne Verbin- dung), mit Schichten aus Hart- schaum oder Mineralfasern	1000 m2 1000 DM	628 3 988	666 3 679	501 3 251	6
2665 11 005	- - aus Holzwole, mit Schichten aus Hartschaum, fest verbunden	1000 m2 1000 DM	582 10 597	1 909 14 542	1 349 11 220	6
2665 11 007	- - aus Holzwole, mit Schichten aus Mineralfasern, fest verbunden	1000 m2 1000 DM	136 5 197	187 6 768	179 6 590	9
2665 11 009	- Andere Platten, Dielen, Fliesen, Blöcke u. dgl., aus anderen Fasern	1000 m2 1000 DM	1 739 28 618	649 23 905	545 20 746	9
2665 12 300	Platten, Dielen, Fliesen, Ziegel, Rohre, Rohrform-, Rohrverschluß- und Rohrverbindungsstücke, aus Asbestzement, Cellulosezement oder dgl.	1000 m2 1000 DM	.	2 487 37 407	.	4
2665 12 500	- Rohre, Rohrform-, Rohrverschluß- und Rohrverbindungsstücke	t 1000 DM	.	2 799	1 455	3
2665 12 900	- Andere Waren aus Asbestzement, Cellulosezement oder dgl.	t 1000 DM	.	.	.	1
2666 11 000	Andere Waren aus Gips oder aus Mischungen auf der Grundlage von Gips (auch Dekorplatten)	t 1000 DM	.	.	.	2
2666 12 001	Andere Waren aus Zement, Beton oder Kunststein (ohne Ziegel und Rohre) - Platten und Dielen für Wände und Decken - - aus Leichtbeton	1000 m2 1000 DM	.	4 036	6 342	3
2666 12 002	- - aus Porenbeton	1000 m2 1000 DM	414 19 530	475 20 994	302 14 961	6
2666 12 003	- - aus Normal- und Schwerbeton	1000 m2 1000 DM	984 48 371	1 072 50 730	871 40 970	15
2666 12 004	- Deckensteine aus Leichtbeton	t 1000 DM	.	497 110	.	3
2666 12 005	- Deckensteine aus Normal- und Schwerbeton	t 1000 DM	-	-	-	-
2666 12 006	- Eisenbahnschwellen	t 1000 DM	168 784 58 767	224 980 62 541	229 229 63 265	8
2666 12 007	- Stahl- und Spannbetonmasten	t 1000 DM	.	.	.	2
2666 12 009	- Andere Waren aus Zement, Beton oder Kunststein, a.n.g.	t 1000 DM	47 781 73 739	140 103 103 249	136 409 86 416	31
2670 11 000	Bearbeiteter Marmor, Travertin und Alabaster	t 1000 DM	50 282 82 164	48 461 72 521	42 314 68 576	88
2670 12 100	Pflastersteine und -platten, Bordsteine, Fliesen, Würfel von Naturstein; andere bearbeitete Kalksteine, Granit, Werksteine, Tonschiefer	t 1000 DM	14 774 3 895	57 400 7 445	52 106 8 922	23
2670 12 300	- Fliesen, Würfel u. dgl., Körnungen, Splitter und Mehl von Natursteinen, künstlich gefärbt, für Mosaik	t 1000 DM	1 364 616 17 320	1 474 029 19 134	1 212 503 15 700	6
2670 12 400	- Andere bearbeitete Kalksteine	t 1000 DM	16 937 19 488	19 584 18 703	17 523 18 393	24

5 Produktion nach Güterarten - Deutschland

Melde-Nr.	Bezeichnung	Einheit	4. VJ 2000	3. VJ 2001	4. VJ 2001	4. VJ 2001 Anzahl Unternehmen
1	2	3	4	5	6	7
2670 12 600	- Bearbeiteter Granit	t 1000 DM	43 593 95 942	54 729 101 639	51 040 99 514	95
2670 12 800	- Andere bearbeitete Werksteine	t 1000 DM	23 140 54 361	24 412 50 243	23 669 51 735	49
2670 12 900	- Bearbeiteter Tonschiefer und Waren aus Tonschiefer oder aus Preßschiefer	t 1000 DM	1 751 2 752	2 241 3 652	2 480 3 711	3
2681 11 100	Mühl- und Mahlsteine, Schleifkörper, Wetz- und Poliersteine - Mühlsteine und Steine zum Mahlen, Zerfasern oder Brechen	t 1000 DM	.	.	.	1
2681 11 200	- Schleifkörper aus agglomerierten synthetischen oder natürlichen Diamanten	t 1000 DM	202 49 012	197 49 018	201 48 093	18
2681 11 300	- Schleifkörper aus anderen agglomerierten Schleifstoffen - - mit Kunstharzbindung - - - mit Faserstoffverstärkung	t 1000 DM	5 374 45 320	5 245 44 572	5 098 42 074	15
2681 11 400	- - - ohne Faserstoffverstärkung	t 1000 DM	2 651 31 297	2 462 28 972	2 317 26 946	21
2681 11 500	- - mit keramischer oder Silikatbindung	t 1000 DM	4 571 65 009	4 690 65 240	3 974 61 161	25
2681 11 603	- Andere Schleifkörper aus anderen agglomerierten Schleifstoffen - - mit anderen Bindungen	t 1000 DM	531 9 703	1 043 10 315	888 9 586	12
2681 11 609	- - Andere Schleifkörper aus agglomerierten natürlichen Schleifstoffen, a.n.g.	t 1000 DM	56 13 341	90 29 782	81 19 811	9
2681 11 700	- Schleifkörper aus Naturstein	t 1000 DM	-	-	-	-
2681 11 800	- Wetz- oder Poliersteine zum Handgebrauch	t 1000 DM	-	-	-	-
2681 12 300	Natürliche oder künstliche Schleifstoffe, in Pulver- oder Körnerform - auf einer Unterlage aus Gewebe aus Spinnstoffen	1000 m2 1000 DM	7 551 118 069	6 750 107 317	6 926 108 453	9
2681 12 500	- auf einer Unterlage aus Papier oder Pappe	1000 m2 1000 DM	8 135 43 989	8 498 44 549	8 259 45 867	9
2681 12 903	- auf einer Unterlage aus anderen Stoffen - - auf Kombination aus Papier und Gewebe (Schleifkombination)	1000 m2 1000 DM	153 .	132 2 575	173 3 228	4
2681 12 905	- - auf Vulkanfaser	1000 m2 1000 DM	568 13 692	681 14 696	594 13 821	6
2681 12 909	- - auf anderen Stoffen	1000 m2 1000 DM	.	.	.	2
2682 11 100	Asbestwaren - Bearbeitete Asbestfasern; Mischungen auf der Grundlage von Asbest; Schnüre, Seile, Gewebe, Gewirke, Bekleidung, Schuhe u. Kopfbedeckungen, aus Asbest oder aus Mischungen auf der Grundlage von Asbest	t 1000 DM	.	.	.	1
2682 11 300	- Garne aus Asbest oder aus Mischungen auf der Grundlage von Asbest	t 1000 DM	-	-	-	-
2682 11 500	- Papier, Pappe und Filz u.a. Waren, aus Asbest oder aus Mischungen auf der Grundlage von Asbest	t 1000 DM	.	.	.	1
2682 11 700	- Dichtungsmaterial aus zusammengepreßten Asbestfasern und Elastomeren, in Platten oder Rollen - Bremsbeläge, Bremsklötze, Kupplungsbeläge, auf der Grundlage von Asbest, anderen mineralischen Stoffen oder Zellstoff	t 1000 DM	.	.	.	1
2682 11 930	- - Bremsbeläge und Bremsklötze	t 1000 DM	10 556 167 476	11 536 181 733	10 284 165 638	11
2682 11 950	- - Reibungsbeläge für Kupplungen u. dgl.	t 1000 DM	1 153 26 520	1 077 24 470	1 096 23 257	6

5 Produktion nach Güterarten - Deutschland

Melde-Nr.	Bezeichnung	Einheit	4. VJ 2000	3. VJ 2001	4. VJ 2001	4. VJ 2001 Anzahl Unternehmen
1	2	3	4	5	6	7
	Waren aus Asphalt oder aus ähnlichen Stoffen					
	- Dach- und Dichtungsbahnen u.a. Waren, aus Asphalt o.ä. Stoffen, in Rollen					
2682 12 531	- - Dach- und Dichtungsbahnen	1000 m2	5 506	8 947	5 844	10
	- - - aus Rohdachpappe	1000 DM	10 084	16 425	10 704	
2682 12 533	- - - aus Glasvlies	1000 m2	4 699	5 107	3 749	15
		1000 DM	9 105	8 156	6 229	
2682 12 535	- - - Schweiß- und Schmelzbahnen	1000 m2	12 520	14 502	11 784	17
		1000 DM	46 439	51 177	41 374	
2682 12 537	- - - Polymerbitumenbahnen	1000 m2	22 244	24 847	21 420	19
		1000 DM	134 401	147 831	123 214	
2682 12 539	- - - Andere Dach- und Dichtungsbahnen	1000 m2	9 214	10 974	8 923	17
		1000 DM	39 449	43 348	38 608	
2682 12 590	- - Andere Waren in Rollen	1000 m2	.	.	.	1
		1000 DM	.	.	.	
2682 12 900	- Andere Waren aus Asphalt o.ä. Stoffen	t	9 016	8 603	9 887	5
		1000 DM	8 159	8 357	9 145	
2682 13 000	Bituminöse Mischungen auf der Grundlage von Naturasphalt, Naturbitumen u.ä. (z.B. Asphaltmastix, Verschnittbitumen)	1000 t	4 174	4 840	4 557	68
		1000 DM	310 985	380 152	333 485	
2682 14 000	Künstlicher Graphit; kolloider oder halbkolloider Graphit; Zubereitungen auf der Grundlage von Graphit o.ä. Kohlenstoffen	t				6
		1000 DM	39 711	46 061	42 812	
2682 15 000	Künstlicher Korund	t	13 668	14 499	11 577	4
		1000 DM	29 911	31 046	26 854	
	Mineralische Wollen, geblähte mineralische Erzeugnisse, Mischungen aus mineralischen Stoffen, andere Waren aus mineralischen Stoffen, a.n.g.					
2682 16 100	- Hüttenwolle, Steinwolle u.ä. mineralische Wollen, auch miteinander gemischt, lose, in Platten oder in Rollen	t	108 378	120 219	101 557	8
		1000 DM	145 367	155 168	132 231	
2682 16 200	- Geblähter Vermiculit, geblähter Ton, Schaumslagge u.ä. geblähte mineralische Erzeugnisse, auch miteinander gemischt	t	151 039	121 407	131 326	10
		1000 DM	34 221	29 168	29 561	
2682 16 300	- Mischungen und Waren aus mineralischen Stoffen zu Wärme-, Kälte- oder Schallschutzzwecken (ohne Waren aus Asbest- oder Cellulosezement und ohne keramische Waren)	t	79 884	85 512	86 559	13
		1000 DM	81 155	86 087	75 178	
2682 16 500	- Bearbeiteter Glimmer und Glimmerwaren, auch auf Unterlagen	t	-	-	-	-
		1000 DM	-	-	-	
2682 16 700	- Waren aus Graphit oder anderem Kohlenstoff, nicht für elektrotechnische Zwecke	t				5
		1000 DM	7 398	22 718	18 343	
2682 16 800	- Waren aus Torf	t	.	.	.	2
		1000 DM	.	.	.	
2682 16 900	- Andere Waren aus Steinen oder anderen mineralischen Stoffen, a.n.g.	t	35 271	48 922	58 661	19
		1000 DM	30 317	36 276	33 970	
2699 00 000	Veredlung von Erzeugnissen dieser Güterabteilung	1000 DM	199 022	224 083	200 811	73
	Eisen- und Stahlerzeugnisse; NE-Metalle und -erzeugnisse					
	Roh- und Spiegeleisen, in Masseln, Blöcken oder anderen Rohformen					
2710 11 001	- Stahlrohisen	t	* 7 264 780	7 147 285	6 888 104	7
	darunter zum Absatz bestimmt	t	.	.	.	2
		1000 DM	.	.	.	
2710 11 002	- Gießereirohisen (einschl. Spiegeleisen)	t	*	.	.	1
	darunter zum Absatz bestimmt	t	.	.	.	1
		1000 DM	.	.	.	
2710 12 001	Ferromangan, mit einem Kohlenstoffgehalt von mehr als 2 GHT (EGKS) (hochgekohlt)	t	*	-	-	-
	darunter zum Absatz bestimmt	t	-	-	-	-
		1000 DM	-	-	-	
2710 13 001	Eisenschwamm in Stücken, Pellets u.ä. Formen	t	*	-	-	1
	darunter zum Absatz bestimmt	t	.	-	.	1
		1000 DM	.	-	.	

Statistisches Bundesamt, Fachserie 4, Reihe 3.1, 4.Vj. 2001

5 Produktion nach Güterarten - Deutschland

Melde-Nr.	Bezeichnung	Einheit	4. VJ 2000	3. VJ 2001	4. VJ 2001	4. VJ 2001 Anzahl Unternehmen
1	2	3	4	5	6	7
2710 20 001	Flüssigstahl, unlegiert; Blöcke, Halbzeug, Rundstrangguß, aus unlegiertem Stahl - Flüssigstahl für Stahlguß darunter zum Absatz bestimmt	t t 1000 DM	* - -	- - -	- - -	- -
2710 20 002	- Blöcke und Rundstrangguß darunter zum Absatz bestimmt	t t 1000 DM	* 8 422 112 1 749 132 650 867	8 169 608 1 961 362 784 430	7 804 560 2 003 240 776 171	24 18
2710 20 003	- Gewalztes Halbzeug darunter zum Absatz bestimmt	t t 1000 DM	* 386 021 341 875 156 733	417 599 384 602 176 404	414 225 389 908 179 325	11 10
2710 30 001	Flüssigstahl, aus nichtrostendem oder anderem legierten Stahl; Blöcke, Halbzeug, Rundstrangguß, aus nichtrostendem oder anderem legierten Stahl - Flüssigstahl für Stahlguß darunter zum Absatz bestimmt	t t 1000 DM	* - -	1 1
2710 30 002	- Blöcke und Rundstrangguß darunter zum Absatz bestimmt	t t 1000 DM	* 2 802 154 403 856 243 961	2 728 137 492 393 300 013	2 854 432 478 512 311 931	26 17
2710 30 003	- Gewalztes Halbzeug darunter zum Absatz bestimmt	t t 1000 DM	* 229 167 171 668 135 115	219 995 161 126 133 211	190 984 156 438 131 686	9 9
2710 40 001	Warmbreitband, Bandstahl, Breitflachstahl, Bandblech, kaltgewalzte Bleche, Elektroblech u.a. Bleche, aus unlegiertem, nichtrostendem oder anderem legierten Stahl - Warmbreitband darunter zum Absatz bestimmt	t t 1000 DM	* 5 687 332 2 670 001 1 033 064	7 102 190 2 989 569 1 071 606	5 561 372 2 511 180 941 088	7 6
2710 40 002	- Bandstahl mit einer Breite von weniger als 600 mm darunter zum Absatz bestimmt	t t 1000 DM	* 390 327 373 154	360 191 333 919	348 696 306 868	13 13
2710 40 003	- Breitflachstahl, Quattroblech darunter zum Absatz bestimmt	t t 1000 DM	* 802 538 767 757 650 475	679 450 648 778 591 854	824 755 789 887 689 257	10 10
2710 40 004	- Bandblech, warmgewalzt darunter zum Absatz bestimmt	t t 1000 DM	* 124 649 121 816	. . 121 307	. . 104 961	6 6
2710 40 005	- Kaltgewalztes Blech in Rollen oder Tafeln, mit einer Breite von mehr als 500 mm darunter zum Absatz bestimmt	t t 1000 DM	* 3 056 623 1 189 836 1 352 377	3 113 290 1 264 238 1 293 031	2 982 176 1 212 282 1 237 305	14 13
2710 40 006	- Elektroblech in Rollen oder Tafeln, mit einer Breite von mehr als 500 mm darunter zum Absatz bestimmt	t t 1000 DM	* 118 127 132 722	3 3
2710 40 007	- Verpackungsblech darunter zum Absatz bestimmt	t t 1000 DM	*	2 2
2710 40 008	- Oberflächenveredelte Bleche, mit einer Breite von mehr als 500 mm darunter zum Absatz bestimmt	t t 1000 DM	* 1 577 432 1 428 990	1 543 359 1 341 560	1 421 475 1 315 588	8 8
2710 50 001	Walzdraht (einschl. zum Ablängen), aus unlegiertem, nichtrostendem oder anderem legierten Stahl - Walzdraht (einschl. zum Ablängen) darunter zum Absatz bestimmt	t t 1000 DM	* 1 501 067 704 620	1 253 143 633 100	1 415 444 645 384	10 9
2710 60 001	Betonstahl in Stäben; Stab- und Flachstahl, warmgewalzt, aus unlegiertem, nichtrostendem oder anderem legierten Stahl - Betonstahl in Stäben (einschl. abgelängt, aus Walzdraht) darunter zum Absatz bestimmt	t t 1000 DM	* 577 224 226 287	684 574 279 218	609 958 243 879	7 7
2710 60 002	- Stab- und Flachstahl (einschl. abgelängt, aus Walzdraht) darunter zum Absatz bestimmt	t t 1000 DM	* 445 806 448 898	369 417 406 345	348 605 381 170	11 9
2710 70 001	Profile und Träger, aus unlegiertem, nichtrostendem oder anderem legierten Stahl - L-, T-Profile, Wulstflachstäbe, I-, U-, H-Profile unter 80 mm, Spezialprofile, Profilstäbe, warmgewalzt darunter zum Absatz bestimmt	t t 1000 DM	* 54 134 88 192	48 682 74 571	52 299 78 790	3 3

5 Produktion nach Güterarten - Deutschland

Melde-Nr.	Bezeichnung	Einheit	4. VJ 2000	3. VJ 2001	4. VJ 2001	4. VJ 2001 Anzahl Unternehmen
1	2	3	4	5	6	7
2710 70 002	- I-Träger, Breitflanschträger, Grubenausbauprofile, Formstahl u.a. Träger darunter zum Absatz bestimmt	t t 1000 DM	* 577 428 354 841	583 670 327 182	592 626 331 031	6 6
2710 81 001	Spundwunderzeugnisse darunter zum Absatz bestimmt	t t 1000 DM	*	2 2
2710 82 001	Oberbaumaterial (Schienen, Schwellen, Befestigungsmaterial) darunter zum Absatz bestimmt	t t 1000 DM	* 72 160 72 160 65 484	79 179 79 179 77 825	89 898 89 898 67 721	6 6
2710 91 000	Granulierte Schlacke (Schlacken- sand) u.a. Schlacken, Zunder u.a. Abfälle der Eisen- und Stahler- stellung darunter zum Absatz bestimmt	t t 1000 DM	* 2 388 038 1 931 417 26 553	2 357 616 1 866 600 27 096	3 377 916 2 957 985 37 331	17 12
2710 92 000	Abfälle und Schrott aus Eisen oder Stahl	t 1000 DM	87 463 15 503	86 942 16 732	92 745 15 784	25
2710 93 000	Abfallblöcke aus Eisen oder Stahl (EGKS)	t 1000 DM	- -	- -	- -	-
2721 10 000	Rohre aus Gußeisen darunter zum Absatz bestimmt	t t 1000 DM	* 61 203 84 028	74 270 105 850	62 141 87 095	7 7
2721 20 330	Rohrform-, Rohrverschluß- und Rohrverbindungsstücke, aus Gußeisen - aus nicht verformbarem Gußeisen - für Druckrohre darunter zum Absatz bestimmt	t t 1000 DM	*	1 1
2721 20 350	- - Andere Rohrform-, Rohrverschluß- und Rohrverbindungsstücke darunter zum Absatz bestimmt	t t 1000 DM	* 2 071	5 5
2721 20 500	- aus verformbarem Gußeisen darunter zum Absatz bestimmt	t t 1000 DM	* 6 072 6 072 36 258	5 253 5 253 30 985	4 978 4 978 29 401	6 6
2721 20 700	- aus Stahlguß darunter zum Absatz bestimmt	t t 1000 DM	* - - -	- - -	- - -	- -
2722 10 303	Rohre und Hohlprofile, aus Eisen oder Stahl - nahtlos, aus Eisen (ohne solche aus Gußeisen) oder Stahl - - Präzisionsstahlrohre, nahtlos darunter zum Absatz bestimmt	t t 1000 DM	* 44 282 140 875	46 687 156 382	44 987 148 136	15 15
2722 10 309	- - Andere nahtlose Rohre darunter zum Absatz bestimmt	t t 1000 DM	* 324 643 489 453	342 807 540 803	337 551 542 101	24 24
2722 10 530	- Stahlrohre und Hohlprofile, geschweißt, genietet oder gefalzt - - Stahlrohre mit kreisförmigem inneren und äußeren Querschnitt und einem äußeren Durchmesser von mehr als 406,4 mm darunter zum Absatz bestimmt	t t 1000 DM	* 180 286 286 865	259 952 455 242	455 126 476 447	33 33
2722 10 553	- - - Stahlrohre und Hohlprofile mit kreisförmigen Querschnitt, mit einem äußeren Durchmesser von 406,4 mm oder weniger, oder mit nicht kreisförmigem Querschnitt jeder Abmessung - - - Präzisionsstahlrohre, geschweißt darunter zum Absatz bestimmt	t t 1000 DM	* 120 825 117 570 245 529	111 262 108 288 244 261	103 525 100 278 231 981	35 35
2722 10 559	- - - Andere Stahlrohre und Hohlprofile, geschweißt, auch genietet oder gefalzt darunter zum Absatz bestimmt	t t 1000 DM	* 105 068 105 068 179 223	129 353 129 353 211 652	96 996 96 996 176 820	38 38
2722 20 100	Flansche, Form-, Verschluß- und Verbindungsstücke, Bogen und Winkel, aus Stahl, nicht gegossen - Flansche darunter zum Absatz bestimmt	t t 1000 DM	* 22 006 22 006 105 370	21 830 21 830 116 948	21 461 21 461 112 964	33 33
2722 20 300	- Form-, Verschluß- und Verbindungsstücke mit Gewinde, nicht zum Stumpfschweißen darunter zum Absatz bestimmt	t t 1000 DM	* 4 935 4 935 57 161	4 782 4 782 55 397	4 195 4 195 45 563	15 15
2722 20 500	- Form-, Verschluß- und Verbindungsstücke ohne Gewinde, nicht zum Stumpfschweißen darunter zum Absatz bestimmt	t t 1000 DM	* 9 500 9 500 109 006	7 208 7 208 103 710	6 628 6 628 107 875	32 32

5 Produktion nach Güterarten - Deutschland

Melde-Nr.	Bezeichnung	Einheit	4. VJ 2000	3. VJ 2001	4. VJ 2001	4. VJ 2001 Anzahl Unternehmen
1	2	3	4	5	6	7
	- Bogen, Winkel; Form-, Verschuß- und Verbindungsstücke, zum Stumpfschweißen, aus Stahl, nicht gegossen					
2722 20 730	- Bogen und Winkel	t	*	4 780	5 010	5 192
	darunter zum Absatz bestimmt	t		4 780	5 010	5 192
		1000 DM		33 561	36 201	39 470
2722 20 750	- Andere Form-, Verschuß- und Verbindungsstücke	t	*	3 906	4 201	3 682
	darunter zum Absatz bestimmt	t		3 906	4 201	3 682
		1000 DM		37 467	38 153	37 420
	Anderer Stabstahl, aus Eisen oder nichtlegiertem Stahl					
	- Stabstahl aus Automatenstahl und aus nichtlegiertem Stahl, mit einem Kohlenstoffgehalt von weniger als 0,25 GHT, nur kalthergestellt oder nur kaltfertiggestellt					
2731 10 130	- aus Automatenstahl	t	*			
	darunter zum Absatz bestimmt	t		31 805	31 583	27 878
		1000 DM		44 060	45 171	39 712
2731 10 150	- aus nichtlegiertem Stahl, mit einem Kohlenstoffgehalt von weniger als 0,25 GHT (ohne Flachstahl)	t	*	86 844	78 831	66 778
	darunter zum Absatz bestimmt	t		86 844	78 831	66 778
		1000 DM		90 544	86 937	73 176
2731 10 300	- Flachstahl aus nichtlegiertem Stahl, mit einem Kohlenstoffgehalt von weniger als 0,25 GHT	t	*			
	darunter zum Absatz bestimmt	t		16 012	13 542	17 070
		1000 DM		16 012	13 542	17 070
				21 862	19 623	22 848
	- Anderer Stabstahl, kaltfertiggestellt, aus nichtlegiertem Stahl, plattiert, überzogen oder bearbeitet					
2731 10 530	- plattiert oder überzogen	t	*	.	.	.
	darunter zum Absatz bestimmt	t		.	.	.
		1000 DM		.	.	.
2731 10 550	- bearbeitet	t	*	.	.	.
	darunter zum Absatz bestimmt	t		.	.	.
		1000 DM		.	.	.
2731 10 600	- Anderer Stabstahl, nur kalthergestellt oder nur kaltfertiggestellt, mit einem Kohlenstoffgehalt von 0,25 GHT oder mehr, jedoch weniger als 0,6 GHT	t	*			
	darunter zum Absatz bestimmt	t		21 469	23 444	21 168
		1000 DM		22 401	26 698	26 526
2731 10 700	- Anderer Stabstahl, nur kalthergestellt oder nur kaltfertiggestellt, mit einem Kohlenstoffgehalt von 0,6 GHT oder mehr	t	*	2 490	2 675	2 441
	darunter zum Absatz bestimmt	t		2 490	2 675	2 441
		1000 DM		5 948	5 875	5 086
	Profile aus unlegiertem Stahl; Stäbe und Flachstahl, aus Schnellarbeitsstahl, aus Mangan-Silicium-Stahl und aus anderem legierten Stahl, kaltfertiggestellt					
2731 20 100	- Profile aus unlegiertem Stahl	t	*			
	darunter zum Absatz bestimmt	t		12 260	13 667	13 346
		1000 DM		23 177	24 346	24 058
2731 20 200	- Stäbe und Flachstahl	t	*	.	.	.
	- aus Schnellarbeitsstahl	t		.	.	.
	darunter zum Absatz bestimmt	t		.	.	.
		1000 DM		.	.	.
2731 20 300	- aus Mangan-Silicium-Stahl	t	*	-	-	-
	darunter zum Absatz bestimmt	t		-	-	-
		1000 DM		-	-	-
	- aus anderem legierten Stahl, nicht plattiert, überzogen oder bearbeitet					
2731 20 530	- aus Wälzlagerstahl	t	*	2 581	2 680	2 652
	darunter zum Absatz bestimmt	t		2 581	2 680	2 652
		1000 DM		3 690	4 094	3 990
2731 20 550	- aus Werkzeugstahl	t	*	600	708	842
	darunter zum Absatz bestimmt	t		600	708	842
		1000 DM		3 204	3 267	3 916
2731 20 570	- aus anderem legierten Stahl	t	*	15 527	15 817	13 571
	darunter zum Absatz bestimmt	t		15 527	15 817	13 571
		1000 DM		24 946	26 876	22 924
	- aus anderem legierten Stahl (ohne nichtrostenden Stahl), plattiert, überzogen oder bearbeitet					
2731 20 730	- plattiert oder überzogen	t	*	-	-	-
	darunter zum Absatz bestimmt	t		-	-	-
		1000 DM		-	-	-

5 Produktion nach Güterarten - Deutschland

Melde-Nr.	Bezeichnung	Einheit	4. VJ 2000	3. VJ 2001	4. VJ 2001	4. VJ 2001 Anzahl Unternehmen
1	2	3	4	5	6	7
2731 20 750	- - - bearbeitet darunter zum Absatz bestimmt	t 1000 DM	*	3 3
	Stäbe, Flachstahl und Profilstäbe aus nichtrostendem oder aus anderem legierten Stahl					
2731 30 300	- kaltfertiggestellt, aus nichtrostendem Stahl darunter zum Absatz bestimmt	t 1000 DM	* 10 744 10 744 64 947	9 600 9 600 58 961	8 131 8 131 47 527	10 10
	- Profilstäbe, nur kalthergestellt oder nur kaltfertiggestellt, aus anderem legierten Stahl (ohne nichtrostendem Stahl)					
2731 30 530	- - kaltfertiggestellt darunter zum Absatz bestimmt	t 1000 DM	* 8 126 8 126 27 786	8 177 8 177 27 971	6 660 6 660 21 491	5 5
2731 30 550	- - kalthergestellt, aus flachgewalzten Erzeugnissen hergestellt darunter zum Absatz bestimmt	t 1000 DM	*	2 2
	Kaltgewalztes Elektroband und Elektrospaltband, Bandstahl, Spaltband, Kaltband und -spaltband, aus unlegiertem Stahl, mit einer Breite von 500 mm oder weniger					
	- Kaltgewalztes Elektroband und Elektrospaltband, mit einem Kohlenstoffgehalt von weniger als 0,25 GHT					
2732 10 130	- - Elektroband, nicht kornorientiert darunter zum Absatz bestimmt	t 1000 DM	*	3 2
2732 10 150	- - Elektrospaltband, nicht kornorientiert, durch Längsteilen hergestellt darunter zum Absatz bestimmt	t 1000 DM	*	1 1
2732 10 170	- - Elektrospaltband, nicht schlußgeglüht darunter zum Absatz bestimmt	t 1000 DM	*	2 2
	- Kaltgewalzter Bandstahl und kaltgewalztes Spaltband, mit einem Kohlenstoffgehalt von weniger als 0,25 GHT, durch Längsteilen hergestellt					
2732 10 230	- - Bandstahl (ohne Elektroband) darunter zum Absatz bestimmt	t 1000 DM	* 236 955 307 405	201 053 258 471	189 154 244 285	21 21
2732 10 250	- - Spaltband (ohne Elektrospaltband) darunter zum Absatz bestimmt	t 1000 DM	* 111 149 111 149 84 271	98 552 98 552 71 538	83 315 83 315 59 306	8 8
	- Kaltband und Kaltspaltband, mit einem Kohlenstoffgehalt von 0,25 GHT oder mehr					
2732 10 310	- - Kaltband, mit einem Kohlenstoffgehalt von weniger als 0,6 GHT darunter zum Absatz bestimmt	t 1000 DM	* 141 149 179 272	123 955 176 656	112 405 160 019	16 16
2732 10 330	- - Kaltspaltband, mit einem Kohlenstoffgehalt von weniger als 0,6 GHT, aus EGKS-Erzeugnissen hergestellt darunter zum Absatz bestimmt	t 1000 DM	*	2 2
2732 10 350	- - Kaltband, mit einem Kohlenstoffgehalt von 0,6 GHT oder mehr darunter zum Absatz bestimmt	t 1000 DM	* 41 768 41 768 87 847	36 658 36 658 79 921	35 212 35 212 78 963	15 15
2732 10 370	- - Kaltspaltband, mit einem Kohlenstoffgehalt von 0,6 GHT oder mehr, aus EGKS-Erzeugnissen hergestellt darunter zum Absatz bestimmt	t 1000 DM	* - - -	- - -	- - -	- -
	Veredeltes Kaltband aus unlegiertem Stahl, mit einer Breite von weniger als 500 mm					
	- Schmelztauchveredeltes Kaltband und Kaltspaltband					
2732 20 130	- - Kaltband darunter zum Absatz bestimmt	t 1000 DM	*	2 2
2732 20 150	- - Kaltspaltband, durch Längsteilen aus EGKS-Erzeugnissen hergestellt darunter zum Absatz bestimmt	t 1000 DM	* - - -	- - -	- - -	- -

5 Produktion nach Güterarten - Deutschland

Melde-Nr.	Bezeichnung	Einheit	4. VJ 2000	3. VJ 2001	4. VJ 2001	4. VJ 2001 Anzahl Unternehmen
1	2	3	4	5	6	7
	- Elektrolytisch mit Metallen veredeltes Kaltband und Kaltspaltband					
2732 20 230	- - Kaltband	t	*	26 827	22 740	22 451
	darunter zum Absatz bestimmt	t		26 827	22 740	22 451
		1000 DM		57 851	51 065	49 798
2732 20 250	- - Kaltspaltband, durch Längsteilen aus EGKS-Erzeugnissen hergestellt	t	*	.	.	.
	darunter zum Absatz bestimmt	t		.	.	.
		1000 DM		.	.	.
	- Organisch oder anorganisch überzogenes Kaltband und Kaltspaltband					
2732 20 330	- - Kaltband	t	*	.	.	.
	darunter zum Absatz bestimmt	t		.	.	.
		1000 DM		50 706	51 657	49 783
2732 20 350	- - Kaltspaltband, durch Längsteilen aus EGKS-Erzeugnissen hergestellt	t	*	.	.	.
	darunter zum Absatz bestimmt	t		.	.	.
		1000 DM		.	.	.
2732 20 400	- Plattiertes Kaltband, mit einer Breite von weniger als 500 mm, aus unlegiertem Stahl	t	*	8 951	9 367	7 903
	darunter zum Absatz bestimmt	t		8 951	9 367	7 903
		1000 DM		24 519	25 412	20 151
	Elektrospaltband aus legiertem Stahl, Kaltband und Kaltspaltband aus nichtrostendem u.a. legierten Stahl, mit einer Breite von 500 mm oder weniger					
	- Elektrospaltband, kaltgewalzt, aus legiertem Stahl, durch Längsteilen aus EGKS-Erzeugnissen hergestellt					
2732 30 130	- - kornorientiert	t	*	.	.	.
	darunter zum Absatz bestimmt	t		.	.	.
		1000 DM		.	.	.
2732 30 150	- - nicht kornorientiert	t	*	.	.	.
	darunter zum Absatz bestimmt	t		.	.	.
		1000 DM		.	.	.
	- Kaltband und Kaltspaltband, aus anderem legierten Stahl (ohne solchem aus nichtrostendem Stahl)					
2732 30 230	- - Kaltband	t	*	.	.	.
	darunter zum Absatz bestimmt	t		14 683	15 312	10 474
		1000 DM		37 704	38 423	24 232
2732 30 250	- - Kaltspaltband, durch Längsteilen aus EGKS-Erzeugnissen hergestellt	t	*	.	.	.
	darunter zum Absatz bestimmt	t		.	.	.
		1000 DM		.	.	.
	- Kaltband und Kaltspaltband, aus nichtrostendem Stahl					
2732 30 530	- - Kaltband	t	*	.	10 283	9 612
	darunter zum Absatz bestimmt	t		.	10 283	9 612
		1000 DM		101 689	78 902	71 789
2732 30 550	- - Kaltspaltband, durch Längsteilen aus EGKS-Erzeugnissen hergestellt	t	*	.	.	.
	darunter zum Absatz bestimmt	t		.	.	.
		1000 DM		.	168 455	142 739
	Profile und profilierte Bleche, aus unlegiertem Stahl, kalthergestellt					
2733 11 300	- Profile aus flachgewalzten Erzeugnissen (ohne Oberflächenveredlung)	t	*	22 725	32 912	28 667
	darunter zum Absatz bestimmt	t		22 725	32 912	28 667
		1000 DM		46 687	62 891	53 180
2733 11 500	- Profilierte Bleche	t	*	6 725	3 180	2 951
	darunter zum Absatz bestimmt	t		6 725	3 180	2 951
		1000 DM		14 171	7 554	6 832
2733 11 700	- Profile aus flachgewalzten Erzeugnissen, verzinkt oder anders oberflächenveredelt	t	*	75 637	88 324	75 907
	darunter zum Absatz bestimmt	t		75 637	88 324	75 907
		1000 DM		134 759	152 222	126 812
2733 12 000	Profile aus nichtrostendem Stahl, aus flachgewalzten Erzeugnissen	t	*	6 182	7 582	7 164
	darunter zum Absatz bestimmt	t		6 182	7 582	7 164
		1000 DM		16 890	19 778	18 078
	Draht, aus Eisen oder unlegiertem Stahl					
	- mit einem Kohlenstoffgehalt von weniger als 0,25 GHT					
	- mit einem Querschnitt von 0,80 mm oder mehr					
2734 11 301	- - - nicht überzogen (blank)	t	*	411 190	432 133	367 400
	darunter zum Absatz bestimmt	t		220 056	219 562	182 924
		1000 DM		190 054	195 691	168 439
2734 11 303	- - - verzinkt	t	*	.	.	.
	darunter zum Absatz bestimmt	t		3 938	4 762	4 754
		1000 DM		4 337	6 322	6 480

5 Produktion nach Güterarten - Deutschland

Melde- Nr.	Bezeichnung	Einheit	4. VJ 2000	3. VJ 2001	4. VJ 2001	4. VJ 2001 Anzahl Unternehmen
1	2	3	4	5	6	7
2734 11 304	- - - anders überzogen darunter zum Absatz bestimmt	t 1000 DM	* 852 2 542	1 112 3 122	1 078 3 214	7 7
2734 11 306	- - mit einem Querschnitt von weniger als 0,80 mm - - - nicht überzogen (blank) darunter zum Absatz bestimmt	t 1000 DM	* . 5 061	1 105 3 933	1 107 3 448	5 5
2734 11 308	- - - verzinkt darunter zum Absatz bestimmt	t 1000 DM	* 1 572 3 674	1 047 1 047 2 601	1 112 1 112 2 685	3 3
2734 11 309	- - - anders überzogen darunter zum Absatz bestimmt	t 1000 DM	* . .	796 .	1 005 .	3 3
2734 11 503	- mit einem Kohlenstoffgehalt von 0,25 GHT oder mehr, jedoch weniger als 0,6 GHT - - nicht überzogen (blank) darunter zum Absatz bestimmt	t 1000 DM	* 26 273 32 897	23 342 31 464	22 320 29 503	16 15
2734 11 505	- - verzinkt darunter zum Absatz bestimmt	t 1000 DM	* 4 287 5 953	3 590 5 087	3 539 5 045	8 7
2734 11 509	- - anders überzogen darunter zum Absatz bestimmt	t 1000 DM	*	2 2
2734 11 703	- mit einem Kohlenstoffgehalt von 0,6 GHT oder mehr - - nicht überzogen (blank) darunter zum Absatz bestimmt	t 1000 DM	* 26 771 36 383	27 682 38 764	29 613 39 430	13 13
2734 11 705	- - verzinkt darunter zum Absatz bestimmt	t 1000 DM	* 8 245 6 460 11 024	8 504 6 396 11 228	7 667 5 780 9 973	7 6
2734 11 709	- - anders überzogen darunter zum Absatz bestimmt	t 1000 DM	* 14 343 18 625	12 482 16 597	12 853 16 586	5 5
2734 12 300	Draht, aus nichtrostendem und aus anderem legierten Stahl - aus nichtrostendem Stahl darunter zum Absatz bestimmt	t 1000 DM	* 8 246 7 832 62 020	7 667 7 356 55 265	6 467 6 294 46 982	16 14
2734 12 503	- aus anderem legierten Stahl - - Schweißdrähte, -bänder und -stäbe, weder umhüllt noch gefüllt darunter zum Absatz bestimmt	t 1000 DM	* 22 738 22 738 65 819	17 837 17 837 45 843	17 815 17 815 43 319	8 8
2734 12 509	- - Anderer Draht darunter zum Absatz bestimmt	t 1000 DM	* 13 591 31 578	12 222 27 241	10 259 20 595	14 11
2735 11 000	Ferromangan, mit einem Kohlenstoffgehalt von 2 GHT oder weniger darunter zum Absatz bestimmt	t 1000 DM	*	- -
2735 12 000	Ferrochrom darunter zum Absatz bestimmt	t 1000 DM	*	3 3
2735 13 000	Ferronickel darunter zum Absatz bestimmt	t 1000 DM	*	1 1
2735 20 130	Andere Ferrolegierungen - Ferrosilicium, Ferrosiliciummangan - - Ferrosilicium darunter zum Absatz bestimmt	t 1000 DM	*	2 2
2735 20 150	- - Ferrosiliciummangan darunter zum Absatz bestimmt	t 1000 DM	*	- -
2735 20 230	- Ferrosiliciumchrom, Ferromolybdän - - Ferrosiliciumchrom darunter zum Absatz bestimmt	t 1000 DM	*	- -
2735 20 250	- - Ferromolybdän darunter zum Absatz bestimmt	t 1000 DM	*	- -
2735 20 330	- Ferrowolfram und -siliciumwolfram, Ferrotitan und -siliciumtitan - - Ferrowolfram und Ferrosiliciumwolfram darunter zum Absatz bestimmt	t 1000 DM	*	- -

5 Produktion nach Güterarten - Deutschland

Melde-Nr.	Bezeichnung	Einheit	4. VJ 2000	3. VJ 2001	4. VJ 2001	4. VJ 2001 Anzahl Unternehmen
1	2	3	4	5	6	7
2735 20 350	-- Ferrotitan und Ferrosiliciumtitan darunter zum Absatz bestimmt	t t 1000 DM	* - -	- - -	- - -	- - -
2735 20 430	- Ferrovanadium, Ferroniob -- Ferrovanadium darunter zum Absatz bestimmt	t t 1000 DM	*	1 1 1
2735 20 450	-- Ferroniob darunter zum Absatz bestimmt	t t 1000 DM	*	1 1 1
2735 20 500	- Ferrophosphor darunter zum Absatz bestimmt	t t 1000 DM	* -	- . .	1 1 1
2735 20 900	- Andere Ferrolegierungen darunter zum Absatz bestimmt	t t 1000 DM	*	4 4 4
2735 30 000	Körner und Pulver, aus Roheisen, Spiegeleisen, Eisen oder Stahl darunter zum Absatz bestimmt	t t 1000 DM	*	11 10 10
2735 41 000	Geschmiedetes Halbzeug, aus unlegiertem Stahl darunter zum Absatz bestimmt	t t 1000 DM	* . -	. - -	- - -	- - -
2735 42 300	Geschmiedetes Halbzeug, aus nichtrostendem und aus anderem legierten Stahl - aus nichtrostendem Stahl darunter zum Absatz bestimmt	t t 1000 DM	*	3 3 3
2735 42 500	- aus anderem legierten Stahl darunter zum Absatz bestimmt	t t 1000 DM	*	5 3 3
2735 50 000	Geschmiedete Stäbe, aus Eisen oder unlegiertem Stahl darunter zum Absatz bestimmt	t t 1000 DM	*	9 9 9
2735 61 000	Geschweißte Profile, aus Stahl darunter zum Absatz bestimmt	t t 1000 DM	*	2 2 2
2735 62 000	Oberbaumaterial, nicht warmgewalzt darunter zum Absatz bestimmt	t t 1000 DM	*	6 6 6
2735 71 000	Geschmiedete Profile, aus Eisen oder unlegiertem Stahl darunter zum Absatz bestimmt	t t 1000 DM	*	2 2 2
2735 72 300	Geschmiedete Stäbe, aus nichtrostendem Stahl, Schnellarbeitsstahl und aus anderem legierten Stahl - aus nichtrostendem Stahl darunter zum Absatz bestimmt	t t 1000 DM	*	8 8 8
2735 72 500	- aus Schnellarbeitsstahl darunter zum Absatz bestimmt	t t 1000 DM	*	5 5 5
2735 72 700	- aus anderem legierten Stahl darunter zum Absatz bestimmt	t t 1000 DM	*	11 11 11
2741 10 300	Silber (einschl. vergoldetem oder platinisiertem Silber), in Rohform oder als Pulver und als Halbzeug - in Rohform oder als Pulver darunter zum Absatz bestimmt	kg kg 1000 DM	*	13 9 9
2741 10 500	- als Halbzeug darunter zum Absatz bestimmt	kg kg 1000 DM	*	15 15 15
2741 20 300	Gold (einschl. platinisiertem Gold), in Rohform oder als Pulver, als Halbzeug und zu monetären Zwecken - in Rohform oder als Pulver darunter zum Absatz bestimmt	kg kg 1000 DM	*	11 7 7
2741 20 500	- als Halbzeug darunter zum Absatz bestimmt	kg kg 1000 DM	*	15 15 15
2741 20 700	- Gold zu monetären Zwecken darunter zum Absatz bestimmt	kg kg 1000 DM	* - -	- - -	- - -	- - -
2741 30 300	Platin u.a. Edelmetalle, a.n.g., in Rohform oder als Pulver und als Halbzeug - in Rohform oder als Pulver darunter zum Absatz bestimmt	kg kg 1000 DM	*	7 4 4

5 Produktion nach Güterarten - Deutschland

Melde-Nr.	Bezeichnung	Einheit	4. VJ 2000	3. VJ 2001	4. VJ 2001	4. VJ 2001 Anzahl Unternehmen
1	2	3	4	5	6	7
2741 30 500	- als Halbzeug darunter zum Absatz bestimmt	kg kg 1000 DM	* . 121 577	17 013 17 013 80 666	16 552 16 552 75 511	9 9
2741 40 000	Goldplattierungen auf unedlen Metallen oder auf Silber, in Rohform oder als Halbzeug darunter zum Absatz bestimmt	kg kg 1000 DM	* . 338 099 27 693	. . 234 365 20 622	. . 246 694 21 769	6 6
2741 60 300	Silberplattierungen auf unedlen Metallen; Platinplattierungen auf unedlen Metallen, auf Silber oder auf Gold, in Rohform oder als Halbzeug - Silberplattierungen auf unedlen Metallen, in Rohform oder als Halbzeug darunter zum Absatz bestimmt	kg kg 1000 DM	* . 26 075	. . 19 797	. . 18 106	4 3
2741 50 500	- Platinplattierungen auf unedlen Metallen, auf Silber oder auf Gold, in Rohform oder als Halbzeug darunter zum Absatz bestimmt	kg kg 1000 DM	*
2741 61 000	Abfälle und Schrott von Gold, einschl. Goldplattierungen (oh. andere Edelmetalle enthaltende Aschen und Rückstände (Gekrätz))	kg 1000 DM
2741 62 000	Abfälle und Schrott von Platin, einschl. Platinplattierungen und von anderen Edelmetallen oder Edelmetallplattierungen (ohne Gold)	kg 1000 DM	1
2742 11 300	Aluminium in Rohform, Aluminiumlegierungen - Nichtlegiertes Aluminium in Rohform darunter zum Absatz bestimmt	t t 1000 DM	* . 100 217 233 211	. . 100 306 240 800	. . 101 855 238 440	8 8
2742 11 530	- Aluminiumlegierungen - - Primäraluminium darunter zum Absatz bestimmt	t t 1000 DM	* . 120 606 305 828	. . 111 294 266 185	. . 105 129 254 048	9 9
2742 11 550	- - Sekundäraluminium darunter zum Absatz bestimmt	t t 1000 DM	* . 131 577 390 024	. . 126 817 331 900	. . 126 779 319 037	19 18
2742 12 000	Aluminiumoxid (ohne künstlichen Korund) darunter zum Absatz bestimmt	t t 1000 DM	* . 184 380 99 777	. . 177 455 96 608	. . 105 949	9 9
2742 21 000	Pulver und Flitter, aus Aluminium darunter zum Absatz bestimmt	t t 1000 DM	* . 4 516	. . 4 080	. . 4 020	5 4
2742 22 300	Stangen (Stäbe) und Profile, aus nichtlegiertem Aluminium und Aluminiumlegierungen - aus nichtlegiertem Aluminium darunter zum Absatz bestimmt	t t 1000 DM	* . 903 10 139	. . 1 720 20 636	. . 1 809 20 560	11 11
2742 22 500	- aus Aluminiumlegierungen darunter zum Absatz bestimmt	t t 1000 DM	* . 125 221 122 275 936 217	. . 129 531 127 063 972 948	. . 109 137 107 298 818 509	45 44
2742 23 300	Draht aus nichtlegiertem Aluminium und Aluminiumlegierungen - aus nichtlegiertem Aluminium darunter zum Absatz bestimmt	t t 1000 DM	* . 4 710 1 087 4 261	. . 8 273 3 779 12 989	. . 8 174 3 961 13 009	7 5
2742 23 500	- aus Aluminiumlegierungen darunter zum Absatz bestimmt	t t 1000 DM	* . 1 076 1 076 9 299	. . 1 052 1 052 9 196	. . 875 875 7 806	5 5
2742 24 300	Bleche und Bänder aus Aluminium, mit einer Dicke von mehr als 0,2 mm - aus nichtlegiertem Aluminium darunter zum Absatz bestimmt	t t 1000 DM	* . 224 900 642 686	. . 240 753 689 382	. . 220 959 603 609	13 13
2742 24 500	- aus Aluminiumlegierungen darunter zum Absatz bestimmt	t t 1000 DM	* . 301 160 889 552	. . 315 540 946 800	. . 276 874 755 769	18 17
2742 25 000	Folien und dünne Bänder, aus Aluminium, mit einer Dicke (ohne Unterlage) von 0,2 mm oder weniger darunter zum Absatz bestimmt	t t 1000 DM	* . 71 872 71 872 667 190	. . 76 124 76 124 732 210	. . 70 356 70 356 665 852	23 23
2742 26 300	Rohre aus nichtlegiertem Aluminium und Aluminiumlegierungen; Rohrform-, -verschluß- und -verbindungsstücke aus Aluminium - Rohre aus nichtlegiertem Aluminium darunter zum Absatz bestimmt	t t 1000 DM	* . 240 240 1 885	. . 151 151 1 593	. . 161 161 1 656	6 6

5 Produktion nach Güterarten - Deutschland

Melde-Nr.	Bezeichnung	Einheit	4. VJ 2000	3. VJ 2001	4. VJ 2001	4. VJ 2001 Anzahl Unternehmen
1	2	3	4	5	6	7
2742 26 500	- Rohre aus Aluminiumlegierungen darunter zum Absatz bestimmt	t 1000 DM	* 4 607 47 822	3 969 42 443	3 535 36 100	13 13
2742 26 700	- Rohrform-, Rohrverschluß- und Rohrverbindungsstücke, aus Aluminium darunter zum Absatz bestimmt	t 1000 DM	* 434 192 2 817	385 198 2 295	369 150 2 164	16 11
2742 31 000	Asche und Rückstände (oh. solche der Eisen- und Stahlherstellung), die überwiegend Aluminium enthalten	t 1000 DM		.	.	4
2742 32 000	Abfälle und Schrott, aus Aluminium	t 1000 DM	6 676	7 387 18 092	7 036 14 535	13
2743 11 300	Blei, in Rohform - raffiniert darunter zum Absatz bestimmt	t 1000 DM	* . 85 912	54 533 54 533 65 021	72 647 72 647 86 770	7 7
2743 11 500	- mit Antimon darunter zum Absatz bestimmt	t 1000 DM	* 19 076 19 076 22 523	16 036 16 036 21 001	17 111 17 111 21 113	6 6
2743 11 900	- Anderes Blei (z.B. Werkblei) darunter zum Absatz bestimmt	t 1000 DM	* 29 697 29 697 17 770	22 861 22 861 14 147	27 846 27 846 16 460	6 6
2743 12 300	Zink, in Rohform - raffiniert darunter zum Absatz bestimmt	t 1000 DM	* 84 066 84 066 217 267	74 770 74 770 153 249	87 919 87 919 166 500	6 6
2743 12 500	- in Rohform, Zinklegierungen darunter zum Absatz bestimmt	t 1000 DM	* 21 633 21 633 68 126	16 477 16 477 44 612	17 914 17 914 44 377	10 10
2743 13 300	Zinn, in Rohform - nichtlegiert darunter zum Absatz bestimmt	t 1000 DM	* - - -	- - -	- - -	- -
2743 13 500	- Zinnlegierungen darunter zum Absatz bestimmt	t 1000 DM	* 4 218 4 218 10 465	4 362 4 362 10 288	7 052 7 052 10 811	7 7
2743 21 000	Stangen (Stäbe), Profile und Draht, aus Blei darunter zum Absatz bestimmt	t 1000 DM	* 1 376 1 376 4 466	2 698 2 698 5 725	1 690 1 690 4 623	7 7
2743 22 000	Platten, Bleche, Bänder und Folien aus Blei; Pulver und Flitter, aus Blei darunter zum Absatz bestimmt	t 1000 DM	* 13 278 13 278 28 029	19 253 19 253 36 319	11 673 11 673 25 568	7 7
2743 23 000	Rohre, Rohrform-, Rohrverschluß- und Rohrverbindungsstücke, aus Blei darunter zum Absatz bestimmt	t 1000 DM	* . . .	28 28 102	19 19 85	3 3
2743 24 000	Staub, Pulver und Flitter, aus Zink darunter zum Absatz bestimmt	t 1000 DM	* 4 570 4 570 15 293	3 235 3 235 11 003	3 121 3 121 10 388	4 4
2743 25 300	Stangen (Stäbe), Profile, Draht, Bleche, Bänder und Folien, aus Zink - Stangen (Stäbe), Profile und Draht darunter zum Absatz bestimmt	t 1000 DM	* 6 829 6 829 36 962	5 864 5 864 30 952	6 230 6 230 27 839	6 6
2743 25 500	- Bleche, Bänder und Folien darunter zum Absatz bestimmt	t 1000 DM	*	3 3
2743 26 000	Rohre, Rohrform-, Rohrverschluß- und Rohrverbindungsstücke, aus Zink darunter zum Absatz bestimmt	t 1000 DM	* 3 599 25 752	4 373 28 568	3 331 20 535	12 12
2743 27 000	Stangen (Stäbe), Profile und Draht, aus Zinn darunter zum Absatz bestimmt	t 1000 DM	*	4 4
2743 28 300	Bleche, Bänder, Folien und dünne Bänder, Pulver und Flitter, aus Zinn - Bleche und Bänder, mit einer Dicke von mehr als 0,2 mm darunter zum Absatz bestimmt	t 1000 DM	* . . .	476	587	3 3
2743 28 500	- Folien und dünne Bänder, mit einer Dicke (ohne Unterlage) von 0,2 mm oder weniger darunter zum Absatz bestimmt	t 1000 DM	*	2 2
2743 28 700	- Pulver und Flitter darunter zum Absatz bestimmt	t 1000 DM	*	2 2
2743 29 000	Rohre, Rohrform-, Rohrverschluß- und Rohrverbindungsstücke, aus Zinn darunter zum Absatz bestimmt	t 1000 DM	* - - .	- - .	- - .	1 1

5 Produktion nach Güterarten - Deutschland

Melde-Nr.	Bezeichnung	Einheit	4. VJ 2000	3. VJ 2001	4. VJ 2001	4. VJ 2001 Anzahl Unternehmen
1	2	3	4	5	6	7
2743 31 000	Aschen und Rückstände (oh. solche der Eisen- und Stahlherstellung); die überwiegend Zink oder Blei enthalten	t 1000 DM	11 103 5 843	18 595 9 040	23 932 11 407	6
2743 32 000	Abfälle und Schrott, aus Blei, Zink oder Zinn	t 1000 DM	.	.	.	4
2744 11 000	Kupfermatte; Zementkupfer (gefälltes Kupfer)	t	*	-	-	-
	darunter zum Absatz bestimmt	t 1000 DM	-	-	-	-
2744 12 000	Nicht raffiniertes Kupfer; Kupferanoden zum elektrolytischen Raffinieren	t	*	.	.	1
	darunter zum Absatz bestimmt	t 1000 DM	.	.	.	1
2744 13 300	Raffiniertes Kupfer und Kupferlegierungen, in Rohform, Kupfervorlegierungen	t	*	.	.	6
	- Raffiniertes Kupfer (z.B. Kathoden, Drahtbarren, Knüppel)	t	288 393	297 637	287 396	6
	darunter zum Absatz bestimmt	t 1000 DM	136 357 595 364	136 851 438 594	139 512 491 711	4
2744 13 500	- Kupferlegierungen	t	*	.	.	8
	darunter zum Absatz bestimmt	t 1000 DM	13 516 67 443	12 039 51 325	12 995 55 543	8
2744 13 700	- Kupferlegierungen	t	*	.	.	2
	darunter zum Absatz bestimmt	t 1000 DM	.	.	.	2
2744 21 000	Pulver und Flitter, aus Kupfer	t	*	4 026	3 708	6
	darunter zum Absatz bestimmt	t 1000 DM	4 026 46 321	3 708 43 511	3 869 41 422	6
2744 22 000	Stangen (Stäbe) und Profile, aus Kupfer	t	*	.	.	18
	darunter zum Absatz bestimmt	t 1000 DM	56 834 212 601	48 929 174 574	47 460 152 960	18
2744 23 300	Draht aus raffiniertem Kupfer und aus Kupferlegierungen	t	*	.	.	17
	- aus raffiniertem Kupfer mit einer größten Querschnitts-abmessung	t	107 164	108 152	98 017	17
	darunter zum Absatz bestimmt	t 1000 DM	96 894 436 228	99 544 373 157	86 785 263 923	17
2744 23 500	- - von mehr als 0,5 mm bis 6 mm	t	*	48 951	41 442	19
	darunter zum Absatz bestimmt	t 1000 DM	29 102 93 958	24 042 78 641	20 737 63 758	17
2744 23 700	- - von 0,5 mm oder weniger	t	*	.	.	15
	darunter zum Absatz bestimmt	t 1000 DM	42 294	34 874	28 921	15
2744 24 000	Bleche und Bänder, aus Kupfer und aus Kupferlegierungen, mit einer Dicke von mehr als 0,15 mm	t	*	.	.	19
	darunter zum Absatz bestimmt	t 1000 DM	188 830 777 521	174 060 628 330	143 380 505 025	19
2744 25 000	Folien und dünne Bänder, aus Kupfer und aus Kupferlegierungen, mit einer Dicke (ohne Unterlage) von 0,15 mm oder weniger	t	*	4 677	3 167	5
	darunter zum Absatz bestimmt	t 1000 DM	4 677 53 333	3 167 35 384	2 977 34 291	5
2744 26 300	Rohre, Rohrform-, Rohrverschluß- und Rohrverbindungsstücke, aus Kupfer und aus Kupferlegierungen	t	*	.	.	22
	- Rohre	t 1000 DM	70 080 479 229	69 453 451 959	63 999 392 990	22
2744 26 500	- Rohrform-, Rohrverschluß- und Rohrverbindungsstücke	t	*	6 791	5 157	20
	darunter zum Absatz bestimmt	t 1000 DM	5 446 67 256	5 411 62 987	4 326 52 907	17
2744 31 000	Aschen und Rückstände (oh. solche der Eisen- und Stahlherstellung); die überwiegend Kupfer enthalten	t	.	.	.	1
2744 32 000	Abfälle und Schrott aus Kupfer	t 1000 DM	.	.	.	5
2745 11 000	Nickelmatte, Nickeloxidsinter, u.a. Zwischenerzeugnisse der Nickelmetallurgie	t	*	-	-	-
	darunter zum Absatz bestimmt	t 1000 DM	-	-	-	-
2745 12 300	Nickel in Rohform	t	*	.	.	1
	- nichtlegiert	t 1000 DM	.	.	-	-

5 Produktion nach Güterarten - Deutschland

Melde-Nr.	Bezeichnung	Einheit	4. VJ 2000	3. VJ 2001	4. VJ 2001	4. VJ 2001 Anzahl Unternehmen
1	2	3	4	5	6	7
2745 12 500	- Nickellegierungen darunter zum Absatz bestimmt	t 1000 DM	* 1 096 20 938	1 132 18 429	838 13 305	4 4
2745 21 000	Pulver und Flitter, aus Nickel darunter zum Absatz bestimmt	t 1000 DM	*	1 1
2745 22 000	Stangen (Stäbe), Profile und Draht, aus Nickel darunter zum Absatz bestimmt	t 1000 DM	* 2 618 2 618 71 543	2 909 2 909 77 724	2 713 2 713 73 189	14 14
2745 23 000	Bleche, Bänder und Folien, aus Nickel darunter zum Absatz bestimmt	t 1000 DM	* 9 287 161 534	7 406 134 322	6 563 115 314	11 11
2745 24 300	Rohre, Rohrform-, Rohrverschluß- und Rohrverbindungsstücke, aus Nickel - Rohre darunter zum Absatz bestimmt	t 1000 DM	* 848 848 10 163	1 298 1 298 16 291	1 093 1 093 15 165	5 5
2745 24 500	- Rohrform-, Rohrverschluß- und Rohrverbindungsstücke darunter zum Absatz bestimmt	t 1000 DM	*	3 3
2745 30 130	Andere NE-Metalle und Waren daraus (einschl. Abfällen und Schrott) - Wolfram; Pulver, Stangen (Stäbe), Profile, Bleche aus Wolfram; Molybdän und Waren daraus - - Wolfram (einschl. Abfällen und Schrott); Pulver aus Wolfram darunter zum Absatz bestimmt	t 1000 DM	*	4 3
2745 30 150	- - Stangen (Stäbe), Profile, Bleche, Bänder, Folien und Draht, aus Wolfram darunter zum Absatz bestimmt	t 1000 DM	* 155 25 250	162 27 772	138 24 647	5 5
2745 30 170	- - Molybdän und Waren daraus (einschl. Abfällen und Schrott) darunter zum Absatz bestimmt	t 1000 DM	* 207 7 726	. . 8 433	. . 6 108	5 5
2745 30 230	- Tantal, Magnesium, Waren daraus; Cobaltmatte, Cobalt und Waren daraus - - Tantal und Waren daraus (einschl. Abfällen und Schrott) darunter zum Absatz bestimmt	t 1000 DM	* 41 322	. . 35 791	4 4
2745 30 250	- - Magnesium und Waren daraus (einschl. Abfällen und Schrott) darunter zum Absatz bestimmt	t 1000 DM	* 3 666 27 059	2 862 22 448	2 683 21 769	9 9
2745 30 270	- - Cobaltmatte u.a. Zwischener- zeugnisse der Cobaltmetallur- gie; Cobalt und Waren daraus (einschl. Abfällen und Schrott) darunter zum Absatz bestimmt	t 1000 DM	* 256 32 779	246 30 345	241 26 910	9 9
2745 30 330	- Bismut und Waren daraus, Cadmium in Rohform und Waren daraus - - Bismut und Waren daraus (einschl. Abfällen und Schrott) darunter zum Absatz bestimmt	t 1000 DM	*	2 2
2745 30 350	- - Cadmium in Rohform (einschl. Abfällen und Schrott), Pulver aus Cadmium darunter zum Absatz bestimmt	t 1000 DM	*	1 1
2745 30 370	- - Andere Waren aus Cadmium darunter zum Absatz bestimmt	t 1000 DM	* - .	- .	- .	1 1
2745 30 430	- Titan, Zirkonium und Antimonium, Waren daraus - - Titan und Waren daraus (einschl. Abfällen und Schrott) darunter zum Absatz bestimmt	t 1000 DM	* . 24 872	. 46 212	. 41 702	10 10
2745 30 450	- - Zirkonium und Waren daraus (einschl. Abfällen und Schrott) darunter zum Absatz bestimmt	t 1000 DM	*	3 3
2745 30 470	- - Antimonium und Waren daraus (einschl. Abfällen und Schrott) darunter zum Absatz bestimmt	t 1000 DM	* - .	- .	- .	1 1
2745 30 530	- Mangan, Beryllium, Chrom etc., Cermets, Waren daraus - - Mangan und Waren daraus (einschl. Abfällen und Schrott) darunter zum Absatz bestimmt	t 1000 DM	*	1 1

5 Produktion nach Güterarten - Deutschland

Melde-Nr.	Bezeichnung	Einheit	4. VJ 2000	3. VJ 2001	4. VJ 2001	4. VJ 2001 Anzahl Unternehmen
1	2	3	4	5	6	7
2745 30 550	- - Beryllium, Chrom, Germanium, Vanadium, Gallium, Hafnium, Indium, Niob, Rhenium, Thallium, Waren daraus (einschl. Abfällen und Schrott) darunter zum Absatz bestimmt	t t 1000 DM	* . 27 397	51 51 32 283	64 64 14 775	5 5
2745 30 570	- - Cermets und Waren daraus (einschl. Abfällen und Schrott) darunter zum Absatz bestimmt	t t 1000 DM	*	1 1
2745 41 000	Aschen und Rückstände, die Metalle oder Metallverbindungen, a.n.g., enthalten	t t 1000 DM	. . .	1 381 . .	1 555 . .	3
2745 42 000	Abfälle und Schrott, aus Nickel	t t 1000 DM	391 2 110 .	285 1 242 .	207 720 .	3
2751 11 100	Teile aus Temperguß - für Straßenfahrzeuge darunter zum Absatz bestimmt	t t 1000 DM	*	1 1
2751 11 300	- Lagerschalen darunter zum Absatz bestimmt	t t 1000 DM	* - .	- - .	- - .	- -
2751 11 400	- für Motoren und Antriebselemente darunter zum Absatz bestimmt	t t 1000 DM	*	2 2
2751 11 500	- für sonstige Maschinenbauerzeugnisse darunter zum Absatz bestimmt	t t 1000 DM	* 169 169	2 2
2751 11 900	- für sonstige Verwendungszwecke darunter zum Absatz bestimmt	t t 1000 DM	* . 11 544 52 776	. . 10 070 46 608	. . 9 610 43 296	12 12
2751 12 100	Teile aus Gußeisen mit Kugelgraphit - für Straßenfahrzeuge darunter zum Absatz bestimmt	t t 1000 DM	* . 138 798 392 876	. . 121 630 328 866	. . 122 916 319 059	29 29
2751 12 200	- Wellen darunter zum Absatz bestimmt	t t 1000 DM	*	1 1
2751 12 300	- Lagerschalen darunter zum Absatz bestimmt	t t 1000 DM	*	2 2
2751 12 400	- für Motoren und Antriebselemente darunter zum Absatz bestimmt	t t 1000 DM	* . 7 586 28 466	8 896 8 250 31 432	9 151 8 601 31 691	21 20
2751 12 500	- für sonstige Maschinenbauerzeugnisse darunter zum Absatz bestimmt	t t 1000 DM	* 64 247 55 721 178 261	64 417 52 948 175 837	57 378 50 274 170 505	80 75
2751 12 900	- für sonstige Verwendungszwecke darunter zum Absatz bestimmt	t t 1000 DM	* 45 660 41 347 111 578	48 527 44 868 116 187	42 186 38 565 103 550	51 48
2751 13 100	Teile aus nicht verformbarem Gußeisen (Eisenguß) - für Straßenfahrzeuge darunter zum Absatz bestimmt	t t 1000 DM	* . 165 072 314 992	. . 162 000 319 306	. . 171 352 337 341	29 29
2751 13 200	- Wellen darunter zum Absatz bestimmt	t t 1000 DM	*	1 1
2751 13 300	- Lagerschalen darunter zum Absatz bestimmt	t t 1000 DM	* . 290 900	. . 250 816	. . 246 814	4 4
2751 13 400	- für Motoren und Antriebselemente darunter zum Absatz bestimmt	t t 1000 DM	* 109 406 100 053 214 578	109 792 100 614 219 809	103 503 94 922 202 548	35 33
2751 13 500	- für sonstige Maschinenbauerzeugnisse darunter zum Absatz bestimmt	t t 1000 DM	* 105 524 70 972 208 553	94 053 63 748 194 034	96 900 64 121 193 543	106 103
2751 13 900	- für sonstige Verwendungszwecke darunter zum Absatz bestimmt	t t 1000 DM	* 95 369 83 194 181 381	104 228 87 721 179 249	89 249 76 566 166 556	68 66
2752 10 100	Teile aus Stahlguß - für Straßenfahrzeuge darunter zum Absatz bestimmt	t t 1000 DM	* 634 634 16 069	867 867 19 296	901 901 17 347	9 9
2752 10 300	- Lagerschalen darunter zum Absatz bestimmt	t t 1000 DM	* - .	- - .	- - .	- -
2752 10 400	- für Motoren und Antriebselemente darunter zum Absatz bestimmt	t t 1000 DM	* 116 116 1 521	252 252 4 016	170 170 3 705	5 5

5 Produktion nach Güterarten - Deutschland

Melde-Nr.	Bezeichnung	Einheit	4. VJ 2000	3. VJ 2001	4. VJ 2001	4. VJ 2001 Anzahl Unternehmen
1	2	3	4	5	6	7
2752 10 500	- für sonstige Maschinenbauerzeugnisse	t	*			24
	darunter zum Absatz bestimmt	t	7 927	8 820	8 299	24
		1000 DM	85 612	107 027	101 125	
2752 10 900	- für sonstige Erzeugnisse	t	*			36
	darunter zum Absatz bestimmt	t	16 550	16 155	16 389	34
		1000 DM	207 248	229 699	213 025	
2753 10 100	Teile aus Leichtmetallguß	t	*			81
	- für Straßenfahrzeuge	t	83 302	83 496	82 895	75
	darunter zum Absatz bestimmt	t	47 482	47 717	46 906	
		1000 DM	622 560	644 924	631 714	
2753 10 200	- Wellen	t	*			1
	darunter zum Absatz bestimmt	t	-	.	.	1
		1000 DM	-	.	.	
2753 10 300	- Lagerschalen	t	*			6
	darunter zum Absatz bestimmt	t	176	219	160	6
		1000 DM	2 155	.	.	
2753 10 400	- für Motoren und Antriebselemente	t	*			70
	darunter zum Absatz bestimmt	t	37 220	34 716	35 955	62
		1000 DM	21 420	21 220	21 018	
			286 633	287 443	308 124	
2753 10 500	- für sonstige Maschinenbauerzeugnisse	t	*			94
	darunter zum Absatz bestimmt	t	7 577	6 432	6 349	91
		t	7 141	6 037	5 832	
		1000 DM	134 457	119 315	111 566	
2753 10 900	- für sonstige Verwendungszwecke	t	*			181
	darunter zum Absatz bestimmt	t	32 575	29 561	28 723	169
		1000 DM	26 429	.	.	
			343 445	325 336	295 527	
2754 10 100	Teile aus Buntmetallguß	t	*			24
	- für Straßenfahrzeuge	t	5 939	4 958	5 594	21
	darunter zum Absatz bestimmt	t	5 119	4 085	4 907	
		1000 DM	47 814	37 735	41 014	
2754 10 200	- Wellen	t	*			2
	darunter zum Absatz bestimmt	t	.	.	.	2
		1000 DM	.	.	.	
2754 10 300	- Lagerschalen	t	*			7
	darunter zum Absatz bestimmt	t	.	.	.	6
		1000 DM	.	.	.	
2754 10 400	- für Motoren und Antriebselemente	t	*			11
	darunter zum Absatz bestimmt	t	131	124	105	11
		1000 DM	131	124	105	
			2 827	2 486	2 266	
2754 10 500	- für sonstige Maschinenbauerzeugnisse	t	*			54
	darunter zum Absatz bestimmt	t	11 389	10 155	10 793	36
		t	967	1 025	961	
		1000 DM	19 441	20 688	20 018	
2754 10 900	- für sonstige Verwendungszwecke	t	*			108
	darunter zum Absatz bestimmt	t	15 154	14 655	14 056	97
		t	12 624	12 541	12 434	
		1000 DM	157 683	161 305	152 794	
	Metallerzeugnisse					
	Vorgefertigte Gebäude aus Stahl und Aluminium					
2811 10 303	- Vorgefertigte Gebäude aus Stahl	t				149
	- - Hallen ohne Einbauten	t	75 284	66 462	72 434	
		1000 DM	301 920	241 527	265 899	
2811 10 305	- - Hallen mit Einbauten	t	36 092	25 482	27 438	32
		1000 DM	197 169	125 556	119 353	
2811 10 307	- - Stahl-Profilblech-Garagen; Gartenhäuser u.ä. Fertigteilbauten, aus Stahlblech	t	4 160	3 864	4 592	16
		1000 DM	28 780	24 223	24 991	
2811 10 309	- - Andere Fertigteilbauten und bewohnbare Container	t	28 973	22 705	23 851	39
		1000 DM	190 669	159 978	160 006	
2811 10 500	- Vorgefertigte Gebäude aus Aluminium	t	1 728	1 332	1 958	13
		1000 DM	19 094	18 439	19 054	
	Brücken und Brückenelemente, aus Stahl					
2811 21 003	- Verkehrsbrücken und Teile dafür	t	10 701	17 767	13 604	24
		1000 DM	48 763	69 345	59 699	
2811 21 005	- Signal-, Rohr- und Kabelbrücken	t	.	.	.	4
		1000 DM	.	.	.	
2811 22 000	Türme und Gittermaste, aus Stahl	t	38 584	37 348	49 198	34
		1000 DM	128 207	121 777	159 402	

5 Produktion nach Güterarten - Deutschland

Melde-Nr.	Bezeichnung	Einheit	4. VJ 2000	3. VJ 2001	4. VJ 2001	4. VJ 2001 Anzahl Unternehmen
1	2	3	4	5	6	7
	Andere Konstruktionen und Konstruktionsteile, Bleche, Stäbe, Profile u.dgl., aus Stahl und Aluminium					
2811 23 130	- Stütz- oder Schalungsmaterial, aus Stahl	t	7 137	6 445	7 241	10
	- - Strebaubau (z.B. Grubenstempel; ohne schreitenden hydraulischen Grubenausbau) und Zubehör	1000 DM	32 816	21 257	24 932	
2811 23 150	- - Streckenausbau (z.B. Streckenbögen) und Zubehör	t	29 498	40 092	36 802	14
	- - Anderes Stütz- oder Schalungsmaterial, aus Stahl	1000 DM	40 670	51 526	46 461	
2811 23 175	- - Tunnel- und Schachtausbaukonstruktionen	t	.	.	.	3
2811 23 177	- - - Schalungsgerüste und -material	1000 DM	.	.	.	
	- - - Schalungsgerüste und -material	t	34 711	34 417	27 463	29
2811 23 300	- Konstruktionen für den Wasserbau, aus Stahl	1000 DM	159 312	153 588	138 260	
	- - - Schalungsgerüste und -material	t	6 390	6 242	6 416	28
2811 23 400	- Isolierbauelemente, Verbundplatten aus zwei Profilblechen und einer isolierenden Mittellage, aus Stahlblech	1000 DM	26 240	34 570	38 238	
	- - - Schalungsgerüste und -material	t	71 584	64 915	64 788	56
	- Rolläden und andere Konstruktionen und Konstruktionsteile, ausschließlich oder hauptsächlich aus Stahlblech	1000 DM	287 066	259 986	256 484	
2811 23 503	- - Rolläden	t	450	655	546	5
	- - Rolläden	1000 DM	4 707	5 009	4 080	
2811 23 509	- - Andere Konstruktionen und Konstruktionsteile, ausschließlich oder hauptsächlich aus Stahlblech	t	227 850	242 447	227 002	375
	- - Andere Konstruktionen und zu Konstruktionszwecken vorgearbeitete Stäbe, Profile u.dgl., aus Stahl	1000 DM	792 520	812 576	761 983	
2811 23 601	- - Skelettkonstruktionen	t	174 236	144 208	151 766	267
	- - Skelettkonstruktionen	1000 DM	569 137	498 987	541 208	
2811 23 602	- - Stütz- und Trägerkonstruktionen	t	113 649	103 234	109 178	308
	- - Stütz- und Trägerkonstruktionen	1000 DM	435 097	380 801	410 025	
2811 23 603	- - Ortsfeste Gerüstkonstruktionen	t	20 358	23 930	16 840	43
	- - Ortsfeste Gerüstkonstruktionen	1000 DM	90 670	113 572	71 242	
2811 23 604	- - Dachstühle und Teile dafür	t	5 142	5 337	5 472	22
	- - Dachstühle und Teile dafür	1000 DM	20 344	19 712	19 606	
2811 23 605	- - Glasdachkonstruktionen	t	17 048	20 607	18 528	66
	- - Glasdachkonstruktionen	1000 DM	105 545	107 336	105 893	
2811 23 606	- - Stahlschutzplanken	t	55 424	54 311	53 606	15
	- - Stahlschutzplanken	1000 DM	59 556	62 313	62 794	
2811 23 607	- - Scheren- und Rollgitter	t	1 052	932	918	12
	- - Scheren- und Rollgitter	1000 DM	4 328	3 547	2 774	
2811 23 608	- - Regale (ohne Fachbodenregale und Systemprofile)	t	48 094	47 239	50 503	47
	- - Regale (ohne Fachbodenregale und Systemprofile)	1000 DM	146 778	146 444	160 243	
2811 23 609	- - Abdeckungen, Roste u.a. Konstruktionen und zu Konstruktionszwecken vorgearbeitete Stäbe, Profile u.dgl., aus Stahl	t	128 723	120 991	118 856	467
	- - Abdeckungen, Roste u.a. Konstruktionen und zu Konstruktionszwecken vorgearbeitete Stäbe, Profile u.dgl., aus Stahl	1000 DM	652 522	629 089	636 252	
	- Konstruktionen und Konstruktionsteile sowie zu Konstruktionszwecken vorgearbeitete Bleche, Profile u.dgl., aus Aluminium (z.B. vorgefertigte Fassadenelemente; ohne Tore, Türen, Fenster usw.)	t	4 486	4 283	5 218	60
2811 23 701	- - Skelettkonstruktionen	1000 DM	61 658	55 839	60 994	
2811 23 703	- - Bauelemente (ohne Tore, Türen, Fenster)	t	29 758	28 056	26 729	208
	- - Bauelemente (ohne Tore, Türen, Fenster)	1000 DM	531 837	536 592	531 294	
2811 23 705	- - Rolläden	t	5 777	5 308	5 427	45
	- - Rolläden	1000 DM	95 293	85 906	88 271	
2811 23 707	- - Scheren- und Rollgitter	t	1 212	1 187	1 099	13
	- - Scheren- und Rollgitter	1000 DM	8 438	8 365	8 480	

5 Produktion nach Güterarten - Deutschland

Melde-Nr.	Bezeichnung	Einheit	4. VJ 2000	3. VJ 2001	4. VJ 2001	4. VJ 2001 Anzahl Unternehmen
1	2	3	4	5	6	7
2811 23 709	-- Andere Konstruktionen und Konstruktionsteile sowie zu Konstruktionszwecken vorgearbeitete Bleche, Profile u.dgl., aus Aluminium	t 1000 DM	26 488 434 513	25 789 427 291	23 871 419 968	272
2811 90 000	Installation von selbstproduzierten Metallkonstruktionen	1000 DM	421 661	377 913	427 742	349
	Tore, Türen, Fenster, deren Rahmen und Verkleidungen, Tor- und Türschwellen, aus Stahl und Aluminium					
	- aus Stahl					
	- - Tore, Türen und Tor- und Türschwellen, deren Rahmen und Verkleidungen					
2812 10 331	-- - Garagentore	St 1000 DM	296 506 220 112	264 691 177 790	274 528 211 125	33
2812 10 332	-- - Rolltore	St 1000 DM	5 003 37 588	4 412 30 760	4 951 33 755	30
2812 10 333	-- - Andere Stahltore	St 1000 DM	33 321 108 787	55 323 103 567	49 296 103 371	56
2812 10 334	-- - Feuerschutztüren	St 1000 DM	147 347 103 436	131 078 96 944	152 352 103 019	83
2812 10 337	-- - Stahltürzargen	St 1000 DM	492 304 37 031	519 228 39 754	469 187 38 019	22
2812 10 339	-- - Andere Türen, Tor- und Türschwellen, deren Rahmen und Verkleidungen	St 1000 DM	222 431 158 442	211 023 142 817	221 486 150 949	161
2812 10 350	-- Fenster ohne Verglasung, deren Rahmen und Verkleidungen	St 1000 DM	2 911 6 775	4 353 6 686	2 524 4 325	9
2812 10 370	-- Fenster mit Verglasung, deren Rahmen und Verkleidungen	St 1000 DM	50 247 15 259	66 642 19 204	56 395 14 831	35
	- aus Aluminium					
	- - Tore, Türen und Tor- und Türschwellen, deren Rahmen und Verkleidungen					
2812 10 533	-- - Rolltore	St 1000 DM	11 797 40 426	11 607 38 841	9 797 34 853	61
2812 10 539	-- - Andere Tore, Türen und Tor- und Türschwellen, deren Rahmen und Verkleidungen	St 1000 DM	116 595 336 503	100 794 283 477	108 022 318 680	344
	-- Fenster deren Rahmen und Verkleidungen					
2812 10 550	-- - ohne Verglasung	St 1000 DM	359 577 137 164	323 399 125 267	290 304 131 232	98
2812 10 570	-- - mit Verglasung	St 1000 DM	332 363 544 956	293 344 458 656	309 894 494 290	383
	Tanks, Sammelbehälter, Fässer, Bottiche u.ä. Behälter, aus Eisen oder Stahl sowie aus Aluminium, mit einem Fassungsvermögen von mehr als 300 l (ohne solche für verdichtete oder verflüssigte Gase)					
2821 11 100	- für gasförmige Stoffe, aus Eisen oder Stahl (ohne solche für verdichtete oder verflüssigte Gase)	t 1000 DM	4 445 27 650	3 822 27 590	4 406 31 233	25
	- für flüssige Stoffe, mit Innenauskleidung oder Wärmeschutzverkleidung, aus Eisen oder Stahl					
2821 11 203	-- Heizungsboiler	t 1000 DM	.	2 595	2 356	11
2821 11 209	-- Andere Behälter für flüssige Stoffe, mit Innenauskleidung oder Wärmeschutzverkleidung, aus Eisen oder Stahl	t 1000 DM	4 935 21 891	5 363 20 931	4 879 20 395	23
	- Andere Behälter für flüssige Stoffe, aus Eisen oder Stahl					
2821 11 303	-- Druckwasserkessel	t 1000 DM	2 438 24 544	2 394 20 573	1 977 19 670	21
2821 11 309	-- Andere Behälter für flüssige Stoffe	t 1000 DM	23 632 146 964	24 547 164 029	22 092 155 822	79
	- für feste Stoffe, aus Eisen oder Stahl					
2821 11 503	-- Müllgroßbehälter	t 1000 DM	4 838 15 677	4 472 14 999	4 581 14 473	7
2821 11 509	-- Andere Behälter für feste Stoffe	t 1000 DM	29 630 151 097	23 954 111 836	25 352 120 254	69
2821 11 700	- für Stoffe aller Art, aus Aluminium	t 1000 DM	2 560 48 256	1 866 31 739	2 115 41 617	9

5 Produktion nach Güterarten - Deutschland

Melde-Nr.	Bezeichnung	Einheit	4. VJ 2000	3. VJ 2001	4. VJ 2001	4. VJ 2001 Anzahl Unternehmen
1	2	3	4	5	6	7
2821 12 300	Behälter für verdichtete oder verflüssigte Gase, aus Eisen oder Stahl sowie aus Aluminium - aus Eisen oder Stahl	t 1000 DM	16 308 98 810	17 579 86 859	17 197 98 978	37
2821 12 500	- aus Aluminium	t 1000 DM	.	.	.	3
2821 90 000	Reparatur und Instandhaltung von Tanks, Sammelbehältern u.ä. Behältern	1000 DM	121 601	99 769	108 775	55
2822 11 300	Heizkörper für Zentralheizungen und Teile dafür - aus Gußeisen	t 1000 DM	.	.	.	2
2822 11 500	- aus anderen Material	t 1000 DM	64 756 291 586	59 309 269 108	53 695 241 863	26
2822 12 030	Zentralheizungskessel (ohne Dampfkessel) - mit Gasbeheizung	St 1000 DM	74 844 141 473	71 345 147 041	70 301 138 034	10
2822 12 050	- mit Ölbeheizung	St 1000 DM	74 282 169 712	88 457 214 395	85 024 184 843	14
2822 12 070	- mit anderer Beheizung	St 1000 DM	19 598 80 076	20 094 85 585	20 605 81 166	14
2822 13 000	Teile für Zentralheizungskessel	1000 DM	75 844	79 047	74 517	16
2822 90 000	Reparatur und Instandhaltung von Zentralheizungskesseln	1000 DM	5 302	6 917	5 793	8
2830 11 100	Dampfkessel (Dampferzeuger) für die Heißwasser- und Niederdruckdampferzeugung; Kessel zum Erzeugen von überhitztem Wasser - Wasserrohrkessel mit einer Dampfleistung von mehr als 45t/h	St 1000 DM	.	.	.	1
2830 11 300	- Wasserrohrkessel mit einer Dampfleistung von 45t/h oder weniger	St 1000 DM	181 27 660	179 15 416	149 14 303	6
2830 11 500	- Flammrohrkessel, Rauchrohrkessel u.ä. Dampfkessel (einschl. kombinierter Kessel (Hybridkessel))	St 1000 DM	336 53 232	341 52 021	373 45 384	7
2830 11 700	- Kessel zum Erzeugen von überhitztem Wasser	St 1000 DM	.	.	.	2
2830 12 300	Hilfsapparate für Zentralheizungskessel, Dampfkessel und Kessel zum Erzeugen von überhitztem Wasser; Kondensatoren für Dampfkraftmaschinen - Hilfsapparate für Zentralheizungskessel, Dampfkessel und Kessel zum Erzeugen von überhitztem Wasser	t 1000 DM	5 370 48 260	8 967 83 371	7 439 69 182	19
2830 12 500	- Kondensatoren für Dampfkraftmaschinen	t 1000 DM	-	-	-	-
2830 13 300	Teile für Dampfkessel, Kessel zum Erzeugen von überhitztem Wasser, Hilfsapparate für Kessel und Kondensatoren für Dampfkraftmaschinen - Teile für Dampfkessel und Kessel zum Erzeugen von überhitztem Wasser	1000 DM	18 541	17 221	27 468	12
2830 13 500	- Teile für Hilfsapparate für Kessel und Kondensatoren für Dampfkraftmaschinen	1000 DM	2 488	.	.	4
2830 21 000	Kernreaktoren (EURATOM)	t 1000 DM	-	-	-	-
2830 22 000	Teile für Kernreaktoren (EURATOM)	1000 DM	.	.	.	1
2830 91 000	Installation von Dampfkesseln (ohne Zentralheizungskessel) einschl. Verlegen von Rohrleitungen in Industrieanlagen	1000 DM	1 384 548	1 156 771	1 111 818	196
2830 92 000	Reparatur und Instandhaltung von Dampfkesseln (ohne Zentralheizungskessel)	1000 DM	131 204	149 227	141 696	69

5 Produktion nach Güterarten - Deutschland

Melde-Nr.	Bezeichnung	Einheit	4. VJ 2000	3. VJ 2001	4. VJ 2001	4. VJ 2001 Anzahl Unternehmen
1	2	3	4	5	6	7
	Freiformschmiedestücke, Kaltfließpreßteile, aus Stahl und NE-Metall					
2840 11 330	- - Freiformschmiedestücke aus Stahl oder NE-Metall	t	12 862	14 746	12 681	10
	- - Wellen aus Stahl	1000 DM	68 387	75 307	71 699	
	- - Andere Freiformschmiedestücke aus Stahl	t				
2840 11 353	- - - Geschmiedete und gewalzte Ringe bis 125 kg Rohgewicht	1000 DM	14 794	16 542	14 537	14
			45 304	49 942	46 534	
2840 11 355	- - - Andere Freiformschmiedestücke bis 125 kg Rohgewicht	t	1 017	1 137	1 055	12
		1000 DM	6 113	6 632	6 525	
2840 11 357	- - - Geschmiedete und gewalzte Ringe über 125 kg Rohgewicht	t	20 391	21 563	22 954	16
		1000 DM	46 304	57 377	59 893	
2840 11 359	- - - Andere Freiformschmiedestücke über 125 kg Rohgewicht	t	44 035	45 969	48 847	21
		1000 DM	153 203	188 231	204 470	
2840 11 370	- - Freiformschmiedestücke aus NE-Metall	t				3
		1000 DM	.	.	.	
	- Kaltfließpreßteile aus Stahl und NE-Metall					
2840 11 510	- - aus Stahl	t	13 517	12 973	11 586	13
	- - - für Straßenfahrzeuge	1000 DM	97 384	98 053	102 427	
2840 11 520	- - - Wellen	t	.	.	.	2
		1000 DM	.	.	.	
2840 11 530	- - - für Motoren und Antriebs-elemente	t	577	412	396	3
		1000 DM	6 236	5 863	5 372	
2840 11 540	- - - für sonstige Maschinen-bauerzeugnisse	t	553	761	766	7
		1000 DM	5 114	6 054	6 212	
2840 11 560	- - - für elektrotechnische Erzeugnisse	t	608	680	580	5
		1000 DM	7 818	8 615	5 713	
2840 11 570	- - - für sonstige Verwendungs-zwecke	t	8 156	7 474	6 696	17
		1000 DM	33 717	38 973	34 754	
2840 11 580	- - aus NE-Metall	t	1 622	1 103	1 132	11
		1000 DM	22 005	18 606	16 709	
	Gesensschmiedeteile aus Stahl und NE-Metall					
2840 12 100	- - aus Stahl	t	137 803	134 876	131 469	50
	- - für Straßenfahrzeuge	1000 DM	470 658	462 561	451 163	
	- - Wellen und Teile aus Stahl für Wälzlager	t	6 468	7 144	6 563	3
2840 12 230	- - - Wellen	1000 DM	23 077	24 225	22 157	
2840 12 250	- - - Teile für Wälzlager	t	.	.	.	1
		1000 DM	.	.	.	
2840 12 300	- - für Motoren und Antriebs-elemente	t	35 372	33 328	39 323	8
		1000 DM	137 840	132 862	146 779	
2840 12 400	- - für Maschinen, Apparate und Geräte für die Land- und Forstwirtschaft oder den Gartenbau	t	3 952	3 470	4 571	18
		1000 DM	16 251	15 462	18 927	
2840 12 500	- - für Hebezeuge und Förder-mittel	t	4 702	4 778	4 673	21
		1000 DM	23 967	25 996	26 174	
2840 12 600	- - für Bau- und Baustoffmaschinen	t	9 037	9 168	8 493	17
		1000 DM	29 113	34 342	32 205	
2840 12 700	- - für sonstige Maschinenbauerzeugnisse	t	12 526	11 242	12 046	31
		1000 DM	59 145	54 099	57 301	
2840 12 800	- - für sonstige Verwendungszwecke	t	29 833	30 615	28 420	48
		1000 DM	130 867	136 364	133 834	
2840 12 900	- aus NE-Metall	t	7 113	7 230	7 025	12
		1000 DM	146 828	155 031	151 047	
	Preß-, Zieh- oder Stanzteile, aus Stahl und NE-Metall					
2840 13 100	- - aus Stahl	t	329 329	349 071	354 432	236
	- - für Straßenfahrzeuge	1000 DM	1 501 931	1 540 522	1 516 915	
2840 13 200	- - für Motoren und Antriebselemente	t	14 843	13 141	12 779	33
		1000 DM	83 455	84 148	84 672	
2840 13 300	- - für sonstige Maschinenbauerzeugnisse	t	20 316	21 275	20 167	112
		1000 DM	117 317	126 474	123 900	
2840 13 400	- - für elektrotechnische Erzeugnisse	t	23 237	23 607	21 669	112
		1000 DM	266 536	266 832	246 417	
2840 13 500	- - für sonstige Verwendungszwecke	t	150 213	149 924	144 714	366
		1000 DM	868 784	857 412	838 289	

5 Produktion nach Güterarten - Deutschland

Melde-Nr.	Bezeichnung	Einheit	4. VJ 2000	3. VJ 2001	4. VJ 2001	4. VJ 2001 Anzahl Unternehmen
1	2	3	4	5	6	7
2840 13 700	- aus NE-Metall	t	19 388	20 241	17 469	102
	Pulvermetallurgische Erzeugnisse	1000 DM	252 050	270 991	233 779	
	aus Stahlpulver und NE-Metallpulver					
2840 20 100	- aus Stahlpulver	t	4 182	4 351	3 904	8
	- - für Straßenfahrzeuge	1000 DM	90 539	88 867	82 113	
2840 20 200	- - Gleitlager und Lagerschalen	t	-	-	-	-
		1000 DM	-	-	-	
2840 20 300	- - für Motoren und Antriebs- elemente	t	2 046	1 978	2 032	3
		1000 DM	18 243	17 914	18 072	
2840 20 400	- - für sonstige Maschinen- bauerzeugnisse	t	268	328	298	7
		1000 DM	7 272	7 059	6 913	
2840 20 500	- - für elektrotechnische Erzeugnisse	t	316	287	258	4
		1000 DM	6 711	6 131	5 649	
2840 20 700	- - für sonstige Verwendungszwecke	t	2 681	3 024	2 941	13
		1000 DM	54 665	56 076	54 294	
2840 20 800	- aus NE-Metallpulver	t	416	475	480	8
	Metallische Überzüge	1000 DM	42 706	48 374	46 682	
2851 11 300	- durch Aufschmelzen	1000 DM	206 199	211 120	194 502	106
2851 11 500	- durch Warmspritzen	1000 DM	34 015	37 103	35 726	15
2851 11 700	- Zinküberzug durch Elektrolyse und chemische Verfahren	1000 DM	208 959	206 439	196 992	119
2851 11 900	- Andere metallische Überzüge (Nickel, Kupfer, Chrom usw.) durch Elektrolyse und chemische Verfahren	1000 DM	295 668	287 545	268 787	153
	Nichtmetallische Überzüge (Phosphatierung usw.)					
2851 12 300	- Plastifizieren	1000 DM	38 939	41 289	39 032	35
2851 12 500	- Andere Überzüge (Phosphatierung usw.)	1000 DM	41 035	43 122	39 841	44
2851 21 000	Wärmebehandlung von Metallen (ohne metallische Überzüge)	1000 DM	202 776	218 344	202 425	97
	Andere Veredlung von Metalloberflächen					
2851 22 300	- Lackierung, Glasur	1000 DM	226 757	237 243	229 520	133
2851 22 500	- Anodische Oxidation (Eloxieren)	1000 DM	176 697	176 088	152 089	72
2851 22 700	- Hochvakuumverdampfung (CVD/PVD)	1000 DM	90 708	79 268	73 915	20
2851 22 900	- Andere Veredlung von Metalloberflächen, a.n.g.	1000 DM	493 329	461 251	428 643	138
	Mechanik, a.n.g.					
	- Drehteile aus Metall für Armaturen, sonstige Maschinenbauerzeugnisse, Straßen-, Luft- und Raumfahrzeuge					
2852 10 310	- - für Armaturen (einschl. Sanitärarmaturen)	1000 DM	124 526	135 332	116 167	88
2852 10 330	- - für sonstige Maschinenbauerzeugnisse	1000 DM	221 713	241 383	223 573	238
2852 10 350	- - für Straßenfahrzeuge	1000 DM	400 764	441 214	411 968	146
2852 10 370	- - für Luft- und Raumfahrzeuge	1000 DM	11 180	17 530	16 462	25
	- Drehteile aus Metall für elektrotechnische, feinmechanische und optische Erzeugnisse					
2852 10 530	- - für elektrotechnische Erzeugnisse	1000 DM	91 462	86 270	77 650	76
2852 10 550	- - für feinmechanische und optische Erzeugnisse	1000 DM	53 542	59 143	57 978	71
2852 10 700	- Drehteile aus Metall für sonstige Erzeugnisse	1000 DM	420 507	466 051	429 406	356
	Messer (ohne solche für Maschinen); Griffe und Klingen für Messer; Scheren und Scherenblätter					
	- Tischmesser mit feststehender Klinge					
2861 11 130	- - mit Griffen aus nichtrostendem Stahl	1000 St 1000 DM	803 5 567	585 3 268	586 2 738	5

5 Produktion nach Güterarten - Deutschland

Melde-Nr.	Bezeichnung	Einheit	4. VJ 2000	3. VJ 2001	4. VJ 2001	4. VJ 2001 Anzahl Unternehmen
1	2	3	4	5	6	7
2861 11 190	- - Andere Tischmesser	1000 St	144	.	.	2
	- Andere Messer mit feststehender Klinge	1000 DM	5 056	.	.	
2861 11 203	- - geschmiedet, aus Edelstahl	1000 St	794	793	877	6
		1000 DM	24 590	24 883	27 739	
2861 11 205	- - gestanzt, aus Edelstahl	1000 St	2 756	2 043	2 508	9
		1000 DM	25 217	17 157	17 747	
2861 11 209	- - Andere Messer	1000 St	.	.	.	5
		1000 DM	9 209	8 335	9 232	
2861 11 300	- Messer mit nicht feststehender Klinge (einschl. Klappmessern für den Gartenbau)	1000 St	335	166	229	3
		1000 DM	5 421	3 259	4 575	
2861 11 500	- Griffe, aus unedlen Metallen und Klingen für Messer (einschl. technischer Klingen)	1000 St	32 197	21 570	20 145	6
		1000 DM	15 857	15 700	15 074	
2861 11 703	- Scheren und Scherenblätter	1000 St	862	659	733	9
	- - geschmiedet, aus Stahl	1000 DM	14 181	12 779	13 150	
2861 11 705	- - geschmiedet, aus Edelstahl	1000 St	996	759	915	4
		1000 DM	10 340	9 113	10 607	
2861 11 709	- - Andere Scheren und Scherenblätter	1000 St	.	.	.	5
		1000 DM	4 626	4 205	4 108	
	Rasierapparate, Rasiermesser, Rasierklingen und andere Teile für Rasierapparate und -messer					
	- Rasierapparate (ohne elektrische) und Rasiermesser					
2861 12 330	- - Rasierapparate mit nicht auswechselbaren Klingen (Einwegrasierer)	1000 St	.	.	.	1
		1000 DM	.	.	.	
2861 12 390	- - Andere Rasierapparate und Rasiermesser	1000 St	.	.	.	3
		1000 DM	851	1 078	1 171	
2861 12 500	- Rasierklingen (einschl. Rasierklingenrohlingen im Band)	1000 St	680 820	656 532	593 827	4
		1000 DM	179 577	227 660	201 759	
2861 12 900	- Andere Teile für Rasiermesser und -apparate (ohne solche für elektrische)	1000 DM	-	-	-	-
	Andere Schneidwaren; Instrumente und Zusammenstellungen für die Hand- und Fußpflege					
	- Papier-, Radiermesser, Brieföffner, Bleistiftspitzer und Klingen dafür					
2861 13 330	- - Papier-, Radiermesser, Brieföffner	St	-	-	-	-
		1000 DM	-	-	-	
2861 13 350	- - Bleistiftspitzer und Klingen dafür	St	22 963 773	32 377 867	24 696 179	4
		1000 DM	8 059	10 897	8 049	
2861 13 500	- Instrumente und Zusammenstellungen, für die Hand- oder Fußpflege (einschl. Nagelfeilen)	St	17 465 195	21 870 035	22 923 537	10
		1000 DM	8 026	8 298	9 212	
2861 13 700	- Andere Schneidwaren (z.B. Haarschneide- und -scherapparate; Spalt-, Hack-, Wiegemesser für Metzger oder Küchengebrauch)	St	157 756	75 403	104 481	4
		1000 DM	4 497	2 534	3 312	
	Löffel, Gabeln, Schöpfkellen, Schaumlöffel, Tortenheber, Fischmesser, Buttermesser, Zuckerzangen u.ä. Erzeugnisse					
2861 14 300	- aus nichtrostendem Stahl	St	3 979 796	2 891 558	3 057 529	11
		1000 DM	25 862	17 711	18 523	
2861 14 500	- aus anderem unedlen Metall	St	-	-	-	-
		1000 DM	-	-	-	
	- aus verschiedenen Basismetallen, versilbert, vergoldet oder platiniiert					
2861 14 703	- - Zusammenstellungen, die mindestens einen versilberten, vergoldeten oder platiniierten Bestandteil enthalten	St	.	.	.	1
		1000 DM	.	.	.	
2861 14 707	- - Löffel, Gabeln, Tortenheber u.ä. Erzeugnisse	St	.	.	.	3
		1000 DM	.	.	.	
	Handwerkzeuge für die Landwirtschaft, den Gartenbau oder die Forstwirtschaft					
2862 10 100	- Spaten und Schaufeln	St	337 528	248 855	214 395	5
		1000 DM	4 666	3 291	3 117	
2862 10 200	- Gabeln	St	168 065	.	.	2
		1000 DM	1 947	.	.	

5 Produktion nach Güterarten - Deutschland

Melde-Nr.	Bezeichnung	Einheit	4. VJ 2000	3. VJ 2001	4. VJ 2001	4. VJ 2001 Anzahl Unternehmen
1	2	3	4	5	6	7
2862 10 300	- Spitzhacken, Hacken aller Art, Rechen und Schaber	St	279 613	286 489	309 108	7
		1000 DM	3 059	2 877	3 437	
2862 10 400	- Äxte, Beile, Häfen u.ä. Werkzeuge zum Hauen oder Spalten	St	.	405 314	382 149	4
		1000 DM	.	4 292	4 287	
2862 10 500	- Garten-, Rosenscheren u.ä. mit einer Hand zu betätigende Scheren (einschl. Geflügelscheren)	St	643 156	525 063	539 279	6
		1000 DM	10 685	8 695	10 487	
2862 10 600	- Heckenscheren, Baumscheren u.ä. mit zwei Händen zu betätigende Scheren	St	273 313	219 415	243 668	4
		1000 DM	8 161	7 000	7 897	
2862 10 700	- Andere Handwerkzeuge für die Landwirtschaft, den Gartenbau oder die Forstwirtschaft	St	444 813	429 549	410 989	6
		1000 DM	3 894	5 453	4 249	
	Handsägen; Sägeblätter aller Art (einschl. Frässsägeblättern und nicht gezahnter Sägeblätter)					
	- Handsägen					
2862 20 103	- - für die Metallbearbeitung	kg	.	.	.	3
		1000 DM	.	.	.	
2862 20 105	- - für die Bearbeitung anderer Stoffe	kg	673 543	632 353	714 810	9
		1000 DM	7 459	6 463	7 771	
	- Bandsägeblätter					
2862 20 230	- - für die Metallbearbeitung	kg	1 591 510	1 661 863	1 386 663	6
		1000 DM	57 901	61 131	52 770	
2862 20 250	- - für die Bearbeitung anderer Stoffe	kg	115 795	.	.	2
		1000 DM	2 726	.	.	
	- Kreissägeblätter (einschl. Frässsägeblättern) mit arbeitendem Teil aus Stahl					
2862 20 310	- - Segmentsägeblätter	kg	.	149 466	142 985	3
		1000 DM	.	3 093	2 914	
2862 20 330	- - Andere Kreissägeblätter für die Metallbearbeitung, mit einem Durchmesser von 315 mm oder weniger	kg	146 241	131 852	80 878	5
		1000 DM	6 821	6 417	6 047	
2862 20 350	- - Andere Kreissägeblätter für die Metallbearbeitung, mit einem Durchmesser von mehr als 315 mm	kg	406 483	450 321	495 459	4
		1000 DM	3 930	4 156	4 695	
2862 20 370	- - Andere Kreissägeblätter für die Bearbeitung anderer Stoffe	kg	673 435	668 425	606 159	7
		1000 DM	9 769	8 765	8 498	
	- Kreissägeblätter (einschl. Frässsägeblättern) mit arbeitendem Teil aus anderen Stoffen					
	- - Segmentsägeblätter					
2862 20 533	- - - mit arbeitendem Teil aus gesinterten Hartmetallen, für die Metallbearbeitung	kg	.	83 625	78 802	4
		1000 DM	1 387	2 060	1 993	
2862 20 535	- - - mit arbeitendem Teil aus gesinterten Hartmetallen, für die Bearbeitung anderer Stoffe	kg	-	.	.	1
		1000 DM	-	.	.	
2862 20 538	- - - mit arbeitendem Teil aus Diamant oder agglomerierten Diamanten	kg	.	.	.	9
		1000 DM	10 961	12 032	11 409	
	- - Andere Kreissägeblätter mit arbeitendem Teil aus anderen Stoffen					
2862 20 555	- - - mit arbeitendem Teil aus gesinterten Hartmetallen	kg	443 023	386 330	355 170	8
		1000 DM	24 619	20 592	19 637	
2862 20 557	- - - mit arbeitendem Teil aus Diamant oder agglomerierten Diamanten	kg	16 611	15 771	19 270	6
		1000 DM	6 351	5 142	6 409	
	- Sägeketten, Langsägeblätter, andere Sägeblätter					
2862 20 910	- - Sägeketten	kg	-	-	-	-
		1000 DM	-	-	-	
	- - Langsägeblätter für die Metallbearbeitung					
2862 20 933	- - - mit arbeitendem Teil aus Stahl	kg	78 961	69 674	53 809	5
		1000 DM	4 837	4 166	3 518	
2862 20 935	- - - mit arbeitendem Teil aus gesinterten Hartmetallen	kg	.	.	.	1
		1000 DM	.	.	.	
2862 20 937	- - - mit arbeitendem Teil aus Diamant oder agglomerierten Diamanten	kg	.	.	.	2
		1000 DM	.	.	.	

5 Produktion nach Güterarten - Deutschland

Melde-Nr.	Bezeichnung	Einheit	4. VJ 2000	3. VJ 2001	4. VJ 2001	4. VJ 2001 Anzahl Unternehmen
1	2	3	4	5	6	7
	-- Andere Sägeblätter mit arbeitendem Teil aus Stahl, für die Metallbearbeitung sowie mit arbeitendem Teil aus anderen Stoffen für die Bearbeitung aller Stoffe					
2862 20 951	-- mit arbeitendem Teil aus Stahl, für die Metallbearbeitung	kg 1000 DM	.	71 874 3 906	50 678 2 726	3
2862 20 953	-- mit arbeitendem Teil aus gesinterten Hartmetallen, für die Metallbearbeitung	kg 1000 DM	181 610 4 320	207 966 5 331	201 697 4 873	5
2862 20 955	-- mit arbeitendem Teil aus gesinterten Hartmetallen, für die Bearbeitung anderer Stoffe	kg 1000 DM	81 012 3 376	98 454 3 682	75 390 3 005	4
2862 20 957	-- mit arbeitendem Teil aus Diamant oder agglomerierten Diamanten	kg 1000 DM	4 452	4 779	4 242	5
2862 20 990	-- Andere Sägeblätter mit arbeitendem Teil aus Stahl, für die Bearbeitung anderer Stoffe	kg 1000 DM	125 957 4 113	110 844 3 464	88 405 3 889	6
	Andere Handwerkzeuge					
	- Feilen, Raspeln, Pinzetten, Kneifzangen, andere Zangen u.ä. Handwerkzeuge					
2862 30 130	-- Feilen, Raspeln u.ä. Werkzeuge	kg 1000 DM	.	.	.	3
2862 30 150	-- Pinzetten	kg 1000 DM	-	-	-	-
2862 30 170	-- Kneifzangen und andere Zangen (auch zum Schneiden) u.ä. Werkzeuge (ohne Lochzangen)	kg 1000 DM	2 742 918 72 490	2 601 898 70 066	2 543 091 69 268	27
	- Scheren zum Schneiden von Metallen u.ä., Rohr-, Bolzenschneider, Lochzangen u.ä. Werkzeuge					
2862 30 230	-- Scheren zum Schneiden von Metallen u.ä. Werkzeuge	kg 1000 DM	120 789 3 490	147 014 4 239	132 433 3 877	6
2862 30 250	-- Rohr-, Bolzenschneider, Lochzangen, Lochzangen u.ä. Werkzeuge	kg 1000 DM	68 186 1 717	102 401 2 414	98 201 2 250	4
	- Von Hand zu betätigende Schrauben- und Spannschlüssel, Steckschlüsseleinsätze					
2862 30 330	-- Schrauben- und Spannschlüssel, -- mit nicht verstellbarer Spannweite	kg 1000 DM	2 705 409 48 724	2 621 811 47 340	2 507 994 43 267	16
2862 30 350	-- mit verstellbarer Spannweite	kg 1000 DM	274 417 5 437	288 707 5 852	238 643 4 666	5
2862 30 370	-- Steckschlüsseleinsätze, auswechselbar (auch mit Halter, Verbindungs- und Antriebsteilen)	kg 1000 DM	1 924 763 42 606	2 024 631 47 628	1 719 798 38 543	15
	- Bohrwerkzeuge, Gewindeschneid- und Gewindebohrwerkzeuge; Hämmer und Fäustel; Hobel, Stechbeitel u.ä. Schneidwerkzeuge, für die Holzbearbeitung					
2862 30 530	-- Bohrwerkzeuge, Gewindeschneid- und Gewindebohrwerkzeuge	kg 1000 DM	284 581 9 424	340 508 12 966	516 618 15 822	13
2862 30 550	-- Hämmer und Fäustel	kg 1000 DM	389 018 5 691	366 880 5 446	325 951 4 725	6
2862 30 570	-- Hobel, Stech-, Hohlbeitel u.ä. Schneidwerkzeuge, für die Holzbearbeitung	kg 1000 DM	55 134	36 055	59 163	3
	- Schraubenzieher, Haushaltswerkzeuge					
2862 30 630	-- Schraubenzieher (Schraubendreher)	kg 1000 DM	1 983 126 50 440	1 816 755 47 528	1 732 294 44 880	18
2862 30 650	-- Haushaltswerkzeuge	kg 1000 DM	1 545 807 18 448	1 498 414 15 400	1 346 541 16 138	12
	- Werkzeuge für Maurer, Former, Gießer u.ä.; Werkzeuge zum Nieten, Befestigen von Bolzen, Dübeln; Glasschneider, Aufreiber, Nietzieher u.ä. Handwerkzeuge, a.n.g.					
2862 30 730	-- Werkzeuge für Maurer, Former und Gießer, Zementarbeiter, Gips- und Maler	kg 1000 DM	1 061 230 14 834	959 295 14 608	907 303 14 202	13

5 Produktion nach Güterarten - Deutschland

Melde-Nr.	Bezeichnung	Einheit	4. VJ 2000	3. VJ 2001	4. VJ 2001	4. VJ 2001 Anzahl Unternehmen
1	2	3	4	5	6	7
2862 30 750	- - Mit Patronen betriebene Werkzeuge zum Nieten, Befestigen von Bolzen, Dübeln usw.	kg 1000 DM	.	.	.	1
2862 30 790	- - Glasschneider, Aufreiber, Nietzieher, Heftklammer-, Federdruckgeräte u.a. Handwerkzeuge, a.n.g.	kg 1000 DM	1 620 044 37 232	1 410 574 30 527	1 422 775 31 760	19
	- Lötampen u.dgl.; Schraubstöcke, Schraubzwingen u.dgl.; Ambosse; tragbare Feldschmieden; Schleifapparate zum Hand- oder Fußbetrieb					
2862 30 830	- - Lötampen u.dgl.	kg 1000 DM	-	-	-	-
	- - Schraubstöcke, Schraubzwingen u.dgl.					
2862 30 853	- - - Schraubstöcke, Feilkloben u.ä. Spannwerkzeuge	kg 1000 DM	7 748	4 111	4 113	6
2862 30 855	- - - Schraubzwingen u.dgl.	kg 1000 DM	11 974	8 236	8 642	3
2862 30 870	- - Ambosse; tragbare Feldschmieden; Schleifapparate zum Hand- oder Fußbetrieb	kg 1000 DM	.	.	.	2
	Auswechselbare Werkzeuge zur Verwendung in mechanischen oder nichtmechanischen Handwerkzeugen oder in Werkzeugmaschinen					
	- Werkzeuge zum Herstellen von Innen- und Außengewinden					
2862 40 110	- - Werkzeuge zum Herstellen von Innengewinden, mit arbeitendem Teil aus gesinterten Hartmetallen, für die Metallbearbeitung	kg 1000 DM	317 270	149 297	127 237	3
2862 40 130	- - Werkzeuge zum Herstellen von Innengewinden, mit arbeitendem Teil aus anderen Stoffen, für die Metallbearbeitung	kg 1000 DM	630 734 77 698	651 372 83 858	622 987 78 308	16
2862 40 150	- - Werkzeuge zum Herstellen von Außengewinden, mit arbeitendem Teil aus gesinterten Hartmetallen, für die Metallbearbeitung	kg 1000 DM	4 370 840	4 725 728	4 895 743	4
	- - Werkzeuge zum Herstellen von Außengewinden, mit arbeitendem Teil aus anderen Stoffen, für die Metallbearbeitung					
2862 40 173	- - - Gewindewalzwerkzeuge (z.B. Gewindewalzrollen, -backen, -walzköpfe)	kg 1000 DM	131 882 14 818	117 429 12 823	147 940 13 900	6
2862 40 179	- - - Andere Werkzeuge zum Herstellen von Außengewinden, für die Metallbearbeitung	kg 1000 DM	56 086 9 086	49 516 7 951	51 629 9 344	6
2862 40 190	- - Andere Werkzeuge zum Herstellen von Innen- und Außengewinden	kg 1000 DM	24 481 2 331	26 726 2 788	23 900 2 669	6
	- Bohrwerkzeuge mit arbeitendem Teil aus Diamant oder gesinterten Hartmetallen, Mauerbohrer					
2862 40 230	- - Bohrwerkzeuge mit arbeitendem Teil aus Diamant oder agglomeriertem Diamant	kg 1000 DM	7 919 7 072	6 600 7 634	7 888 .	6
	- - Mauerbohrer mit arbeitendem Teil aus anderen Stoffen					
2862 40 253	- - - mit arbeitendem Teil aus Stahl	kg 1000 DM	-	-	-	-
2862 40 255	- - - mit arbeitendem Teil aus gesinterten Hartmetallen	kg 1000 DM	2 333 033 47 070	2 276 969 48 314	2 001 982 44 555	7
2862 40 270	- - Bohrwerkzeuge mit arbeitendem Teil aus gesinterten Hartmetallen, für die Metallbearbeitung	kg 1000 DM	356 064 109 371	347 158 99 639	380 102 109 916	21
	- Bohrwerkzeuge für die Metallbearbeitung (ohne solche mit arbeitendem Teil aus gesinterten Hartmetallen), andere Bohrwerkzeuge					
2862 40 310	- - Bohrwerkzeuge für die Metallbearbeitung, mit arbeitendem Teil aus Schnellarbeitsstahl	kg 1000 DM	1 392 923 97 899	1 712 023 150 522	1 513 261 112 152	16

5 Produktion nach Güterarten - Deutschland

Melde-Nr.	Bezeichnung	Einheit	4. VJ 2000	3. VJ 2001	4. VJ 2001	4. VJ 2001 Anzahl Unternehmen
1	2	3	4	5	6	7
2862 40 330	- - Bohrwerkzeuge für die Metallbearbeitung, mit arbeitendem Teil aus anderen Stoffen	kg 1000 DM	165 188 20 770	129 102 22 008	172 768 26 127	11
2862 40 350	- - Andere Bohrwerkzeuge	kg 1000 DM	185 854 21 860	300 964 21 736	233 191 23 281	11
2862 40 370	- - Reibahlen, Ausbohr- und Räumwerkzeuge					
2862 40 370	- - Reibahlen, Ausbohr- und Räumwerkzeuge mit arbeitendem Teil aus Diamant oder agglomeriertem Diamant	kg 1000 DM	.	.	.	1
2862 40 410	- - Reibahlen und Ausbohrwerkzeuge mit arbeitendem Teil aus gesinterten Hartmetallen, für die Metallbearbeitung	kg 1000 DM	175 886 31 339	184 137 32 649	176 814 31 561	15
2862 40 430	- - Reibahlen und Ausbohrwerkzeuge mit arbeitendem Teil aus anderen Stoffen, für die Metallbearbeitung	kg 1000 DM	205 057 22 520	190 768 22 539	211 884 22 013	17
2862 40 450	- - Reibahlen, Ausbohrwerkzeuge und Räumwerkzeuge (ohne solche für die Metallbearbeitung)	kg 1000 DM	.	.	.	1
2862 40 470	- - Räumwerkzeuge mit arbeitendem Teil aus gesinterten Hartmetallen, für die Metallbearbeitung	kg 1000 DM	-	-	-	-
2862 40 490	- - Räumwerkzeuge mit arbeitendem Teil aus anderen Stoffen, für die Metallbearbeitung	kg 1000 DM	344 206 23 789	266 751 20 488	309 111 24 186	11
2862 40 530	- - Fräswerkzeuge mit arbeitendem Teil aus gesinterten Hartmetallen, für die Metallbearbeitung	kg 1000 DM	8 839 4 097	10 221 4 682	9 683 4 558	6
2862 40 550	- - Wälzfräswerkzeuge	kg 1000 DM	495 541 84 423	467 755 86 965	470 904 90 052	22
2862 40 610	- - Andere Fräswerkzeuge	kg 1000 DM				
2862 40 610	- - Andere Fräswerkzeuge mit arbeitendem Teil aus anderen Stoffen	kg 1000 DM	277 195 27 553	251 486 27 758	268 810 29 082	16
2862 40 650	- - Schafffräser, für die Metallbearbeitung	kg 1000 DM	104 729 23 350	116 299 28 873	164 461 32 640	12
2862 40 670	- - Wälzfräswerkzeuge, für die Metallbearbeitung	kg 1000 DM	44 943 11 433	55 056 11 893	45 668 12 520	17
2862 40 693	- - für die Bearbeitung anderer Stoffe	kg 1000 DM	275 322 26 941	223 565 22 199	229 358 23 319	15
2862 40 693	- - mit arbeitendem Teil aus gesinterten Hartmetallen	kg 1000 DM	90 817 8 540	88 300 8 321	86 466 8 256	12
2862 40 710	- - mit arbeitendem Teil aus anderen Stoffen	kg 1000 DM				
2862 40 710	- - Drehwerkzeuge	kg 1000 DM	1 138 940 120 710	781 492 118 462	789 619 118 397	23
2862 40 750	- - mit arbeitendem Teil aus gesinterten Hartmetallen, für die Metallbearbeitung	kg 1000 DM	345 056 15 612	309 348 14 680	312 738 14 497	10
2862 40 770	- - mit arbeitendem Teil aus Diamant oder agglomeriertem Diamant, für die Metallbearbeitung	kg 1000 DM	69 781 6 753	67 610 7 190	46 817 5 485	10
2862 40 790	- - mit arbeitendem Teil aus anderen Stoffen, für die Metallbearbeitung	kg 1000 DM	16 108 4 398	13 681 3 792	13 120 3 593	6
2862 40 810	- - für die Bearbeitung anderer Stoffe	kg 1000 DM				
2862 40 810	- - Andere auswechselbare Werkzeuge	kg 1000 DM	75 982 22 863	66 231 20 558	62 904 20 115	12
2862 40 830	- - mit arbeitendem Teil aus Diamant oder agglomeriertem Diamant	kg 1000 DM				
2862 40 830	- - Schraubendrehereinsätze mit arbeitendem Teil aus anderen Stoffen	kg 1000 DM	282 816 25 749	248 414 23 122	229 094 19 652	10
2862 40 850	- - Verzahnwerkzeuge mit arbeitendem Teil aus anderen Stoffen	kg 1000 DM	.	.	.	2

5 Produktion nach Güterarten - Deutschland

Melde-Nr.	Bezeichnung	Einheit	4. VJ 2000	3. VJ 2001	4. VJ 2001	4. VJ 2001 Anzahl Unternehmen
1	2	3	4	5	6	7
2862 40 870	- - Andere auswechselbare Werkzeuge mit arbeitendem Teil aus gesinterten Hartmetallen	kg 1000 DM	389 879 92 970	451 179 90 383	447 846 88 283	35
2862 40 890	- - Andere auswechselbare Werkzeuge mit arbeitendem Teil aus anderen Stoffen	kg 1000 DM	1 001 752 17 471	901 336 16 808	859 477 15 940	18
	Andere Werkzeuge					
	- Erd-, Gesteins- oder Tiefbohrwerkzeuge					
2862 50 130	- - mit arbeitendem Teil aus gesinterten Hartmetallen oder Cermets	kg 1000 DM	1 210 798 14 682	1 216 081 14 562	959 091 12 295	6
2862 50 150	- - mit arbeitendem Teil aus Diamant oder agglomeriertem Diamant	kg 1000 DM	.	.	.	3
2862 50 170	- - mit arbeitendem Teil aus anderen Stoffen	kg 1000 DM	.	.	.	2
	- Ziehwerkzeuge und Preßmatrizen zum Ziehen, Strang- oder Fließpressen von Metallen					
2862 50 230	- - mit arbeitendem Teil aus Diamant oder agglomeriertem Diamant	kg 1000 DM	5 308 4 017	3 477 3 486	2 839 2 748	3
2862 50 250	- - mit arbeitendem Teil aus gesinterten Hartmetallen	kg 1000 DM	293 141 18 100	300 845 18 281	334 872 21 631	12
2862 50 270	- - mit arbeitendem Teil aus anderen Stoffen	kg 1000 DM	321 631 17 591	330 571 17 545	353 058 19 407	16
	- Preß-, Präge-, Tiefzieh-, Gesenkschmiede-, Stanz- oder Lochwerkzeuge					
2862 50 330	- - für die Metallbearbeitung	kg 1000 DM	34 404 371 828 510	28 827 028 849 819	37 116 550 882 444	381
2862 50 390	- - für andere Bearbeitung	kg 1000 DM	1 356 600 55 100	1 527 653 59 256	1 301 615 54 756	40
	- Messer und Schneidklingen, für die Metall- und Holzbearbeitung					
	- - für die Metallbearbeitung					
2862 50 433	- - - Kreismesser	kg 1000 DM	212 202 19 795	223 059 22 317	197 632 21 290	5
2862 50 439	- - - Andere Messer und Schneidklingen	kg 1000 DM	673 244 13 768	717 910 14 651	675 003 14 128	12
	- - für die Holzbearbeitung					
2862 50 453	- - - Kreismesser	kg 1000 DM	-	-	-	-
2862 50 459	- - - Andere Messer und Schneidklingen	kg 1000 DM	160 977 6 795	97 871 3 757	108 326 4 300	10
	- Messer und Schneidklingen, für Küchen- oder Nahrungsmittelindustriemaschinen					
2862 50 530	- - Kreismesser	kg 1000 DM	315 250 8 143	259 957 7 813	330 822 9 451	7
2862 50 550	- - Andere Messer und Schneidklingen	kg 1000 DM	110 061 7 529	117 166 7 545	140 439 8 549	8
	- Messer und Schneidklingen, für Maschinen für die Landwirtschaft, den Gartenbau, die Forstwirtschaft und für andere Maschinen oder mechanische Geräte; Wendeschneidplatten für Werkzeuge					
2862 50 630	- - für Maschinen für die Landwirtschaft, den Gartenbau oder die Forstwirtschaft	kg 1000 DM	2 254 699 12 803	2 227 269 13 363	1 765 082 11 939	6
	- - für andere Maschinen oder mechanische Geräte					
2862 50 653	- - - Kreismesser	kg 1000 DM	148 279 4 280	143 486 4 741	132 415 4 616	6
2862 50 659	- - - Andere Messer und Schneidklingen	kg 1000 DM	721 024 32 206	691 338 33 330	692 727 33 103	19
2862 50 670	- - Wendeschneidplatten für Werkzeuge, nach ISO 1832 u.ä.	kg 1000 DM	516 231 54 602	460 413 64 846	471 389 58 734	9
	- Andere Plättchen, Stäbchen, Spitzen u.ä. Formstücke für Werkzeuge, nicht gefaßt, aus gesinterten Hartmetallen oder aus Cermets					
2862 50 930	- - Andere Plättchen für Werkzeuge	kg 1000 DM	96 914 17 907	114 185 20 556	92 246 16 871	7
2862 50 950	- - Stäbchen, Spitzen u.ä. Formstücke für Werkzeuge, nicht gefaßt, aus gesinterten Hartmetallen oder aus Cermets	kg 1000 DM	475 080 25 491	375 220 49 663	314 035 39 050	10

5 Produktion nach Güterarten - Deutschland

Melde-Nr.	Bezeichnung	Einheit	4. VJ 2000	3. VJ 2001	4. VJ 2001	4. VJ 2001 Anzahl Unternehmen
1	2	3	4	5	6	7
	Vorhängeschlösser, Schlösser für Kraftfahrzeuge und Möbel, aus unedlen Metallen					
2863 11 303	- - Vorhängeschlösser	St				7
	- - Zylindervorhängeschlösser	1000 DM	3 912	4 043	3 817	
2863 11 309	- - Andere Vorhängeschlösser	St	.	.	.	2
		1000 DM	.	.	.	
2863 11 500	- Schlösser für Kraftfahrzeuge	1000 St	61 092	62 455	58 976	15
		1000 DM	431 520	421 163	430 119	
	- Möbelschlösser	St				
2863 11 703	- - Zylindermöbelschlösser	1000 DM	2 979 173	2 634 349	2 679 330	11
			16 150	14 873	15 128	
2863 11 709	- - Andere Möbelschlösser	St	2 584 526	2 283 605	2 359 200	8
		1000 DM	8 536	7 677	7 974	
	Andere Schlösser und Sicherheitsriegel, aus unedlen Metallen					
	- Zylinderschlösser für Gebäudetüren	St				
2863 12 303	- - Türschlösser, für Schließzylinder vorgerichtet	1000 DM	2 147 886	2 062 812	1 845 832	14
			33 594	37 526	32 350	
2863 12 305	- - Schließzylinder für Türen	St	1 734 216	1 827 114	1 732 904	14
		1000 DM	60 878	65 029	63 226	
2863 12 500	- Andere Einstecktürschlösser	St	5 951 208	5 239 551	4 749 463	20
		1000 DM	66 882	64 478	60 271	
	- Schlösser für Panzerschränke, Fahrradschlösser, andere Schlösser und Sicherheitsriegel	St				
2863 12 730	- - Schlösser für Panzerschränke	1000 DM	383 410	378 639	376 989	4
			7 314	7 139	7 452	
2863 12 750	- - Fahrradschlösser	St	.	.	.	1
		1000 DM	.	.	.	
	- - Andere Schlösser und Sicherheitsriegel	St				
2863 12 793	- - - Rohrrahmenschlösser	1000 DM	751	680	559	3
2863 12 795	- - - Schlösser für Taschnerwaren	St	.	.	.	2
		1000 DM	.	.	.	
2863 12 799	- - - Andere Schlösser und Sicherheitsriegel, a.n.g.	St	23 084 355	9 837 943	9 407 735	23
		1000 DM	37 900	36 335	37 352	
	Verschlüsse und Verschlussbügel mit Schloß, aus unedlen Metallen; Schlüssel, gesondert gestellt sowie Teile für Schlösser und Sicherheitsriegel, aus unedlen Metallen					
2863 13 300	- Verschlüsse und Verschlussbügel mit Schloß	kg	1 006 978	1 259 759	1 252 259	7
		1000 DM	21 972	29 899	26 303	
2863 13 500	- Schlüssel, gesondert gestellt	kg	199 228	205 235	181 016	15
		1000 DM	11 407	12 311	11 035	
2863 13 700	- Teile für Schlösser und Sicherheitsriegel	1000 DM	39 186	44 669	36 198	14
	Beschläge u.ä. Erzeugnisse für Kraftfahrzeuge, Türen, Fenster, Möbel, Koffer u.ä. Waren, aus unedlen Metallen; automatische Türschließer, aus unedlen Metallen					
2863 14 101	- - Scharniere, Bänder und Fitschen, für Möbel	kg	11 992 724	9 977 528	10 991 361	12
		1000 DM	74 881	67 247	74 033	
2863 14 103	- - Scharniere, Bänder, Fitschen und Gehänge, für Bauten	kg	1 577 372	2 272 169	2 291 042	12
		1000 DM	14 438	17 743	16 088	
2863 14 105	- - Scharniere für Kraftfahrzeuge	kg	4 383 495	4 321 718	4 325 259	4
		1000 DM	47 732	48 603	50 463	
2863 14 109	- - Andere Scharniere	kg	375 501	354 916	292 783	8
		1000 DM	4 802	5 724	4 271	
2863 14 200	- Laufrädchen oder -rollen	kg	14 366 960	14 347 121	13 968 276	21
		1000 DM	122 866	122 455	116 175	
2863 14 300	- Andere Beschläge u.ä. Waren für Kraftfahrzeuge	kg	45 854 054	43 399 042	65 612 920	38
		1000 DM	636 068	630 474	809 344	
	- Baubeschläge	St				
	- - für Fenster und Türen, aus Eisen oder Stahl	1000 DM	127 276 681	153 004 811	126 332 957	28
2863 14 433	- - - Fensterbeschläge		227 559	262 732	217 350	
2863 14 435	- - - Türbeschläge	St	18 413 365	18 284 437	15 515 355	30
		1000 DM	97 647	112 044	93 602	

5 Produktion nach Güterarten - Deutschland

Melde-Nr.	Bezeichnung	Einheit	4. VJ 2000	3. VJ 2001	4. VJ 2001	4. VJ 2001 Anzahl Unternehmen
1	2	3	4	5	6	7
2863 14 453	- - für Fenster und Türen, aus anderen unedlen Metallen - - Fensterbeschläge	St 1000 DM	12 025 493 50 492	13 556 251 58 571	12 489 729 50 693	18
2863 14 455	- - Türbeschläge	St 1000 DM	13 620 071 112 472	11 985 851 114 662	10 391 710 103 360	21
2863 14 470	- - Andere Baubeschläge	St 1000 DM	51 388 558 96 979	76 452 500 106 140	54 967 922 92 813	43
2863 14 503	- Beschläge für Möbel aus unedlen Metallen - - Möbelinnenbeschläge	t 1000 DM	48 282 228 150	47 201 216 929	49 336 231 011	44
2863 14 505	- - Möbelaußenbeschläge	t 1000 DM	2 015 47 870	1 831 46 957	1 759 45 206	21
2863 14 630	- - für Fenster- und Türvorhänge	kg 1000 DM	2 420 053 29 167	2 289 357 27 126	2 355 053 29 964	15
2863 14 653	- - für andere Zwecke - - - für Taschnerwaren	kg 1000 DM	145 043 3 210	202 526 3 057	204 255 3 174	4
2863 14 659	- - - für andere Zwecke	kg 1000 DM	5 745 435 63 394	5 419 366 61 493	5 304 881 59 786	26
2863 14 700	- Automatische Türschließer	kg 1000 DM	7 763 048 143 086	7 452 650 132 565	7 203 258 131 331	8
2871 11 001	Behälter aus Eisen oder Stahl, mit einem Fassungsvermögen von 50 bis 300 l, für Stoffe aller Art (ohne solche für verdichtete oder verflüssigte Gase) - Heizungsboiler	St 1000 DM	120 652 61 365	137 830 63 415	134 071 57 916	10
2871 11 002	- Druckwasserkessel	St 1000 DM	10 760 5 105	10 132 4 495	10 146 3 234	8
2871 11 003	- Spundbehälter	St 1000 DM	2 892 034 84 430	3 031 462 76 264	2 672 280 73 527	12
2871 11 004	- Deckelbehälter	St 1000 DM	1 482 170 47 926	1 556 436 48 857	1 408 367 43 459	11
2871 11 005	- Kraftstoff- und Heizölkannen und -kanister	St 1000 DM	- -	- -	- -	-
2871 11 009	- Andere Behälter	St 1000 DM	352 563 41 862	399 403 43 095	393 623 49 757	43
2871 12 001	Behälter aus Eisen oder Stahl, mit einem Fassungsvermögen von weniger als 50 l, für Stoffe aller Art (ohne Dosen und ohne solche für verdichtete oder verflüssigte Gase) - Heizungsboiler	St 1000 DM	.	.	.	2
2871 12 002	- Druckwasserkessel	St 1000 DM	.	.	.	3
2871 12 009	- Andere Behälter	St 1000 DM	1 645 886 50 915	1 807 342 56 109	1 547 120 48 354	30
2872 11 331	Dosen aus Eisen oder Stahl, die durch Schweißen, Lüten oder Falzen verschlossen werden, mit einem Fassungsvermögen von weniger als 50 l - für Nahrungsmittel und Getränke - - Konservendosen für Nahrungsmittel - - - für Obst-, Gemüse-, Sauerkonserven, Marmeladen	1000 St 1000 DM	157 446 34 647	133 997 28 612	132 647 28 767	6
2872 11 332	- - - für Fleisch-, Wurst- und Fischwaren	1000 St 1000 DM	244 295 41 078	143 121 23 312	178 173 28 152	6
2872 11 333	- - - für Fertiggerichte, Suppen	1000 St 1000 DM	127 258 24 807	79 684 15 330	101 916 19 564	5
2872 11 334	- - - für Milcherzeugnisse	1000 St 1000 DM	143 662 22 504	.	.	3
2872 11 335	- - - für Speiseöle	1000 St 1000 DM	3 694 3 697	4 080 3 823	3 907 3 033	3
2872 11 336	- - - für Backwaren	1000 St 1000 DM	.	.	.	2
2872 11 339	- - - für sonstige Nahrungsmittel (ohne Getränke)	1000 St 1000 DM	170 984 45 719	118 459 33 194	119 730 32 410	12
2872 11 350	- - Getränkedosen	1000 St 1000 DM	1 500 104 194 935	1 819 930 240 423	1 547 012 202 537	6

5 Produktion nach Güterarten - Deutschland

Melde-Nr.	Bezeichnung	Einheit	4. VJ 2000	3. VJ 2001	4. VJ 2001	4. VJ 2001 Anzahl Unternehmen
1	2	3	4	5	6	7
2872 11 530	- Andere Dosen aus Eisen oder Stahl - - Aerosoldosen	1000 St 1000 DM	128 466 66 745	148 789 48 487	130 573 45 465	3
2872 11 551	- - - Andere Dosen (ohne Aerosoldosen) - - - für Mineralölerzeugnisse	1000 St 1000 DM	1 011 2 401	1 253 2 478	1 002 1 727	5
2872 11 552	- - - für Industriechemikalien	1000 St 1000 DM	.	.	.	5
2872 11 553	- - - für Farben, Lacke und verwandte Erzeugnisse	1000 St 1000 DM	2 874 76 089 77 818	3 867 77 860 93 942	2 784 62 290 66 704	14
2872 11 554	- - - für Klebstoffe und Bindemittel	1000 St 1000 DM	2 134 3 973	2 043 5 275	1 724 3 587	5
2872 11 555	- - - für kosmetische und pharmazeutische Erzeugnisse	1000 St 1000 DM	11 510 2 031	13 884 2 424	11 658 2 333	4
2872 11 556	- - - für Wasch-, Reinigungs-, Putz- und Pflegemittel	1000 St 1000 DM	1 578 1 766	4 938 3 381	4 600 3 333	4
2872 11 559	- - - für sonstige Erzeugnisse, a.n.g.	1000 St 1000 DM	14 569 12 257	17 858 10 852	15 944 9 528	8
2872 12 100	Sammelbehälter, Fässer, Dosen, Tuben, Verpackungsröhrchen u.a. Behälter, aus Aluminium, mit einem Fassungsvermögen von 300 l oder weniger - Tuben	1000 St 1000 DM	259 146 46 522	282 174 54 142	298 466 55 303	8
2872 12 300	- Verpackungsröhrchen	1000 St 1000 DM	61 254 13 158	57 354 12 238	39 716 9 677	3
2872 12 500	- Andere Behälter usw. mit einem Fassungsvermögen von 50 l bis 300 l	1000 St 1000 DM	114 27 233	80 22 129	94 23 484	6
2872 12 710	- - - Andere Behälter usw. mit einem Fassungsvermögen von weniger als 50 l - - Konservendosen für Nahrungsmittel	1000 St 1000 DM	.	.	.	2
2872 12 730	- - - Getränkedosen	1000 St 1000 DM	.	.	.	2
2872 12 750	- - Aerosoldosen aus Aluminium	1000 St 1000 DM	74 083 27 458	83 350 32 113	72 734 27 836	6
2872 12 790	- - - Andere Behälter aus Aluminium	St 1000 DM	131 745 598 19 057	147 107 286 18 101	220 095 862 14 541	9
2872 13 300	Stopfen (einschl. Kronenverschlüssen), Verschluß- oder Flaschenkapseln, anderes Verpackungszubehör, aus unedlen Metallen - Kronenverschlüsse	1000 St 1000 DM	3 645 984 21 117	4 679 799 27 175	3 764 626 21 669	5
2872 13 503	- Verschluß- oder Flaschenkapseln, aus Blei; Verschluß- oder Flaschenkapseln, aus Aluminium, mit einem Durchmesser von mehr als 21 mm - - Flaschenkapseln aus Aluminium	kg 1000 DM	12 408	.	.	3
2872 13 505	- - Schraubverschlüsse aus Aluminium	kg 1000 DM	4 591 629 50 322	5 739 802 64 627	4 548 438 51 356	8
2872 13 509	- - - Andere Verschluß- und Flaschenkapseln, aus Blei oder Aluminium	kg 1000 DM	600 115 11 935	643 823 12 907	553 906 11 204	5
2872 13 703	- - - Anderes Verpackungszubehör, aus unedlen Metallen - - Feinstblechverschlüsse aus Stahl	kg 1000 DM	14 901 591 107 874	14 738 953 111 063	11 658 791 91 181	8
2872 13 709	- - - Anderes Verpackungszubehör (z.B. Spundbleche, Plomben)	kg 1000 DM	5 290 572 54 862	6 964 849 64 358	5 081 778 53 733	13
2873 11 301	Litzen, Kabel, Seile, Seilschlingen u.ä. Waren, aus Eisen oder Stahl (ohne isolierte Erzeugnisse für die Elektrotechnik) - Litzen, Kabel und Seile - - Litzen, Kabel und Seile, mit einer größten Querschnittsabmessung von 3 mm oder weniger	t 1000 DM	11 618 42 011	10 366 37 276	10 499 38 182	16
2873 11 303	- - - Litzen, mit einer größten Querschnittsabmessung von mehr als 3 mm	t 1000 DM	10 875 24 078	10 609 25 516	10 060 25 943	13

5 Produktion nach Güterarten - Deutschland

Melde-Nr.	Bezeichnung	Einheit	4. VJ 2000	3. VJ 2001	4. VJ 2001	4. VJ 2001 Anzahl Unternehmen
1	2	3	4	5	6	7
2873 11 305	- - Kabel und Seile, mit einer größten Querschnittsabmessung von mehr als 3 mm	t 1000 DM	14 028 92 836	14 688 92 745	14 961 97 549	21
2873 11 500	- Seilschlingen u.ä. Waren	t 1000 DM	354 3 317	421 3 203	418 3 212	6
2873 12 300	Stacheldraht aus Eisen oder Stahl; Litzen, Kabel, Seile u.ä. Waren, aus Kupfer und Aluminium (ohne isolierte Erzeugnisse für die Elektrotechnik)	t 1000 DM	.	.	.	2
2873 12 500	- Stacheldraht aus Eisen oder Stahl, für Einzäunungen (auch verwundene Drähte oder Bänder)	t 1000 DM	.	.	.	15
2873 12 700	- Litzen, Kabel, Seile u.ä. Waren, aus Kupfer	t 1000 DM	21 009 90 513	18 938 76 184	18 500 70 558	4
2873 12 700	- Litzen, Kabel, Seile u.ä. Waren, aus Aluminium	t 1000 DM	2 272 11 162	2 656 15 191	2 626 15 256	5
2873 13 130	Gewebe, Gitter, Geflechte, aus Eisen-, Stahl- oder Kupferdraht; Streckbleche und -bänder, aus Eisen, Stahl oder Kupfer	kg 1000 DM	292 368 18 818	194 681 18 267	169 444 14 549	18
2873 13 130	- - Endlose Gewebe für Maschinen	kg 1000 DM	292 368 18 818	194 681 18 267	169 444 14 549	21
2873 13 150	- - Andere Gewebe	kg 1000 DM	4 311 549 67 674	3 120 932 65 346	2 782 427 59 595	9
2873 13 200	- Gitter und Geflechte, verschweißt, mit einer Maschengröße von 100 cm2 oder mehr, aus Eisen- oder Stahldraht, mit einer größten Querschnittsabmessung von 3 mm oder mehr	t 1000 DM	322 097 189 108	375 952 222 380	293 880 170 998	34
2873 13 303	- - Andere Gitter und Geflechte, verschweißt, aus Eisen- oder Stahldraht	t 1000 DM	40 783 27 988	45 340 30 863	35 344 26 096	17
2873 13 309	- - Unterstützungskörbe und Deckenträger, geschweißt, für die Betonbewehrung	t 1000 DM	57 075 89 734	41 191 90 384	33 262 79 692	14
2873 13 309	- - Andere Gitter und Geflechte, verschweißt	t 1000 DM	57 075 89 734	41 191 90 384	33 262 79 692	2
2873 13 430	- - nicht mit Kunststoff überzogen	kg 1000 DM	6 496 137 26 280	5 242 800 24 402	5 415 125 25 342	14
2873 13 450	- - mit Kunststoff überzogen	kg 1000 DM	5 773 302 25 219	4 878 699 22 629	4 715 789 24 056	3
2873 13 500	- Streckbleche und -bänder, aus Eisen oder Stahl	kg 1000 DM	.	.	.	2
2873 13 700	- Endlose Gewebe aus Kupferdraht, für Maschinen	kg 1000 DM	.	.	.	6
2873 13 700	- - Andere Gewebe, Gitter und Geflechte, aus Kupferdraht; Streckbleche und -bänder, aus Kupfer	kg 1000 DM	.	.	.	8
2873 13 903	- - Andere Gewebe, Gitter und Geflechte, aus Kupferdraht	kg 1000 DM	109 804 2 194	78 472 1 650	64 059 1 388	-
2873 13 905	- - Streckbleche und -bänder, aus Kupfer	kg 1000 DM	-	-	-	3
2873 14 100	Reißnägel, Nägel, Stifte, Krampen, Klammern (ohne Heftklammern, zusammenhängend in Streifen) u.ä. Waren, aus Eisen, Stahl, Kupfer und Aluminium	kg 1000 DM	4 862	5 314	4 353	8
2873 14 200	- Reißnägel aus Eisen oder Stahl	kg 1000 DM	4 862	5 314	4 353	2
2873 14 300	- Nägel aus Eisen- oder Stahldraht, zusammenhängend in Streifen oder Rollen	kg 1000 DM	4 457 378 10 401	4 715 867 10 693	4 293 020 10 552	6
2873 14 300	- Nägel aus Stahldraht mit einem Kohlenstoffgehalt von 0,5 GHT oder mehr, gehärtet	kg 1000 DM	.	.	.	5
2873 14 400	- - Andere Nägel, Stifte u.ä. Waren, aus Eisen- oder Stahldraht, verzinkt	kg 1000 DM	419 879 2 942	481 787 3 294	365 925 2 745	5
2873 14 500	- - nicht verzinkt	kg 1000 DM	2 312 138 5 412	2 567 509 8 118	2 605 818 11 075	

5 Produktion nach Güterarten - Deutschland

Melde-Nr.	Bezeichnung	Einheit	4. VJ 2000	3. VJ 2001	4. VJ 2001	4. VJ 2001 Anzahl Unternehmen
1	2	3	4	5	6	7
2873 14 600	- Andere Nägel, Krampen, gewellte oder abgeschrägte Klammern u.ä. Waren, aus Eisen oder Stahl	kg 1000 DM	2 615 948 23 184	2 310 552 21 446	2 031 430 20 968	13
2873 14 700	- Stifte, Nägel, Reißnägel, Krampen, Klammern u.ä. Waren, aus Kupfer	kg 1000 DM	134 767 1 104	114 952 1 055	114 041 948	5
2873 14 800	- Stifte, Nägel, Krampen, Klammern, Schrauben, Bolzen, Muttern, Schraubhaken, Niete, Splinte, Keile, Unterlegscheiben u.ä. Waren, aus Aluminium	1000 DM	39 901	35 947	34 517	35
2873 15 100	Drähte, Stäbe, Rohre, Platten, Elektroden u.ä. Waren, mit Dekapier- oder Flußmittel umhüllt oder gefüllt; Drähte und Stäbe, aus agglomeriertem Pulver von unedlen Metallen, zum Metallisieren im Aufspritzverfahren	kg 1000 DM	1 283 996 17 227	1 094 860 19 532	1 030 448 18 991	7
2873 15 300	- Umhüllte Elektroden aus unedlen Metallen, für das Lichtbogenschweißen	kg 1000 DM	3 860 140 15 902	3 683 321 15 798	3 520 438 15 052	5
2873 15 500	- Gefüllte Drähte aus unedlen Metallen, für das Lichtbogenschweißen	kg 1000 DM	6 333 269 38 520	3 321 798 26 734	3 750 969 24 562	7
2873 15 700	- Umhüllte Stäbe und gefüllte Drähte aus unedlen Metallen, für das Löten oder das Autogenschweißen	kg 1000 DM	6 333 269 38 520	3 321 798 26 734	3 750 969 24 562	7
2873 15 700	- Andere Drähte u.ä. Waren (einschl. Teilen)	1000 DM	6 613	6 976	5 608	9
2873 16 003	Näh-, Stick-, Schnür-, Häkelnadeln, Stichel u.ä. Waren; Sicherheits-, Stecknadeln u.ä. Nadeln, a.n.g., aus Eisen oder Stahl, zum Handgebrauch	kg 1000 DM	-	-	-	-
2873 16 009	- Näh-, Stopf-, Stick-, Sicherheits- und Stecknadeln u.ä. Nadeln	kg 1000 DM	-	-	-	-
2873 16 009	- Andere Nadeln (z.B. Strick-, Häkel-, Maschinenfang-, Handwerkernadeln)	kg 1000 DM	.	.	.	1
2874 11 130	Schrauben, Bolzen, Muttern, Schwellenschrauben, Schraubhaken u.ä. Waren, mit Gewinde, aus Eisen oder Stahl	t 1000 DM	9 279 104 302	9 401 94 025	8 003 82 225	67
2874 11 150	- Gedrehte Schrauben, auch mit Muttern oder Unterlegscheiben, mit einer Stiftdicke von 6 mm oder weniger; Schrauben und Bolzen zum Befestigen von Oberbaumaterial von Bahnen sowie solche ohne Kopf	t 1000 DM	1 149 7 462	3 175 9 786	8 946	7
2874 11 170	- Schrauben und Bolzen zum Befestigen von Oberbaumaterial von Bahnen	t 1000 DM	1 149 7 462	3 175 9 786	8 946	7
2874 11 230	- Schrauben und Bolzen ohne Kopf	t 1000 DM	6 395 55 566	9 206 61 245	6 938 53 279	31
2874 11 230	- Schrauben und Bolzen, mit Kopf, auch mit Muttern oder Unterlegscheiben, mit Schlitz, Kreuzschlitz oder Innensechskant	t 1000 DM	3 159 23 495	638 11 664	535 9 795	20
2874 11 250	- mit Schlitz oder Kreuzschlitz, aus Eisen oder anderem Stahl	t 1000 DM	8 372 81 680	6 857 70 559	6 149 67 175	26
2874 11 270	- mit Innensechskant, aus nichtrostendem Stahl	t 1000 DM	1 158 11 237	785 8 666	880 9 195	9
2874 11 290	- mit Innensechskant, aus Eisen oder anderem Stahl	t 1000 DM	4 315 41 653	4 169 41 133	3 848 38 499	15
2874 11 310	- Andere Schrauben und Bolzen, mit Kopf, auch mit Muttern oder Unterlegscheiben	t 1000 DM	2 247 16 744	2 506 19 412	3 398 25 011	16
2874 11 330	- mit Außensechskant, aus nichtrostendem Stahl	t 1000 DM	2 247 16 744	2 506 19 412	3 398 25 011	16
2874 11 330	- mit Außensechskant, aus Eisen oder anderem Stahl, mit einer Zugfestigkeit von weniger als 800 MPa	t 1000 DM	3 762 14 233	4 237 17 097	3 728 14 838	18

5 Produktion nach Güterarten - Deutschland

Melde-Nr.	Bezeichnung	Einheit	4. VJ 2000	3. VJ 2001	4. VJ 2001	4. VJ 2001 Anzahl Unternehmen
1	2	3	4	5	6	7
2874 11 350	- - mit Außensechskant, aus Eisen oder anderem Stahl, mit einer Zugfestigkeit von 800 MPa oder mehr	t 1000 DM	21 035 99 756	22 832 105 907	22 009 98 269	22
2874 11 390	- - Andere Schrauben und Bolzen, mit Kopf, aus Eisen oder Stahl	t 1000 DM	31 679 224 786	34 044 236 564	32 829 223 986	59
2874 11 530	- - Schwellenschrauben, andere Holzschrauben, Schraubhaken, Ring- und Ösensschrauben	t 1000 DM	.	.	.	1
2874 11 550	- - Andere Holzschrauben	t 1000 DM	4 015 23 053	3 879 23 359	3 905 19 678	10
2874 11 570	- - Schraubhaken, Ring- und Ösensschrauben	t 1000 DM	597 3 446	740 4 430	526 3 611	6
2874 11 730	- - Gewindeformende Schrauben aus nichtrostendem Stahl	t 1000 DM	76 1 534	94 1 844	92 1 682	8
2874 11 750	- - Andere gewindeformende Schrauben	t 1000 DM	8 970 76 425	8 886 77 507	8 474 73 944	14
2874 11 830	- - Muttern	t 1000 DM	3 890 43 900	3 365 40 732	3 347 40 867	30
2874 11 850	- - Gedrehte Muttern mit einer Lochweite von 6 mm oder weniger	t 1000 DM	.	.	.	5
2874 11 870	- - Andere Muttern (ohne solche aus nichtrostendem Stahl)	t 1000 DM	12 159 97 887	12 282 91 947	11 757 87 678	20
2874 11 900	- - Andere Waren, aus Eisen oder Stahl, mit Gewinde	t 1000 DM	12 514 91 760	12 236 97 895	10 471 88 255	37
2874 12 100	Federringe und -scheiben u.a. Sicherungsringe und -scheiben; Niete, Splinte, Keile u.ä. Waren, ohne Gewinde, aus Eisen oder Stahl	kg 1000 DM	1 796 270 27 350	1 891 260 28 359	1 628 309 22 667	10
2874 12 300	- - Federringe, -scheiben u.a. Sicherungsringe und -scheiben	kg 1000 DM	5 175 529 21 381	7 082 787 25 063	5 941 085 22 856	12
2874 12 500	- - Andere Unterlegscheiben	kg 1000 DM	4 297 086 23 600	4 860 380 26 057	4 076 695 21 921	12
2874 12 700	- - Niete	kg 1000 DM	4 240 346 25 826	3 599 147 22 747	2 871 938 18 318	21
2874 13 100	Splinte, Keile u.ä. Waren, ohne Gewinde	kg 1000 DM	4 157	4 886	2 605	8
2874 13 200	- - Unterlegscheiben (einschl. Federringen und -scheiben)	kg 1000 DM	.	46 211 493	37 640 444	4
2874 13 300	- - Andere Waren der Schraubenindustrie, ohne Gewinde (z.B. Niete, Splinte, Keile)	kg 1000 DM	.	.	.	1
2874 13 500	- - Holzschrauben mit Gewinde	kg 1000 DM	91 023 2 717	119 504 2 711	104 443 2 228	11
2874 13 700	- - Andere Schrauben; Bolzen und Muttern, mit Gewinde	kg 1000 DM	1 562 075 27 468	1 454 514 25 795	1 244 401 27 167	31
2874 14 130	- - Andere Waren der Schraubenindustrie, mit Gewinde	kg 1000 DM	8 228 36 545	6 884 32 557	6 302 30 229	7
2874 14 150	- - Federn und Federblätter, aus Eisen oder Stahl; Federn aus Kupfer	t 1000 DM	3 359 15 823	4 088 15 271	3 910 14 640	7
2874 14 170	- - Blattfedern und Federblätter dafür, aus Eisen oder Stahl	t 1000 DM	1 020 26 796	955 26 672	961 29 219	21
2874 14 310	- - Parabelfedern und Federblätter dafür, warmgeformt	t 1000 DM	13 234 85 230	10 059 54 517	9 954 52 654	8
2874 14 330	- - Andere Blattfedern und Federblätter dafür, warmgeformt	t 1000 DM	15 775 142 146	16 348 154 207	15 929 144 898	62
2874 14 350	- - Blattfedern und Federblätter dafür, nicht warmgeformt	t 1000 DM	3 544 32 906	3 628 33 386	3 358 29 935	41
2874 14 350	- - Schraubenfedern, aus Eisen oder Stahl	t 1000 DM	.	.	.	1
2874 14 350	- - warmgeformt	t 1000 DM	.	.	.	1
2874 14 350	- - Schraubendruckfedern, nicht warmgeformt	t 1000 DM	15 775 142 146	16 348 154 207	15 929 144 898	62
2874 14 350	- - Schraubenzugfedern, nicht warmgeformt	t 1000 DM	3 544 32 906	3 628 33 386	3 358 29 935	41

5 Produktion nach Güterarten - Deutschland

Melde-Nr.	Bezeichnung	Einheit	4. VJ 2000	3. VJ 2001	4. VJ 2001	4. VJ 2001 Anzahl Unternehmen
1	2	3	4	5	6	7
2874 14 370	- - Andere Schraubenfedern, nicht warmgeformt	t 1000 DM	4 442 38 771	4 336 40 858	3 963 36 789	34
2874 14 530	- - Spiralfachfedern, Tellerfedern, aus Eisen oder Stahl	t 1000 DM	8 406 88 163	6 315 85 797	5 737 77 851	24
2874 14 550	- - Spiralfachfedern	t 1000 DM	1 644 44 038	3 077 42 045	2 441 37 633	11
2874 14 630	- - Tellerfedern	t 1000 DM	4 806 45 688	4 710 42 043	4 872 41 931	35
2874 14 630	- - Andere Federn aus Eisen oder Stahl	t 1000 DM	4 687 72 078	4 307 70 121	3 981 63 923	42
2874 14 630	- - Drahtformfedern	t 1000 DM	4 806 45 688	4 710 42 043	4 872 41 931	35
2874 14 690	- - Andere Federn	t 1000 DM	4 687 72 078	4 307 70 121	3 981 63 923	42
2874 14 800	- Federn aus Kupfer	t 1000 DM	768 22 288	740 23 007	689 20 311	26
2874 20 100	Ketten (ohne Gelenkketten) und Teile dafür, aus Eisen oder Stahl sowie aus Kupfer	kg 1000 DM	.	.	.	1
2874 20 100	- Stegketten aus Eisen oder Stahl	kg 1000 DM	.	.	.	1
2874 20 230	- - Andere Ketten, mit geschweißten Gliedern, aus Eisen oder Stahl	kg 1000 DM	3 320 173 28 125	2 923 571 23 392	3 019 726 23 569	14
2874 20 230	- - mit einer Querschnittsabmessung von 16 mm oder weniger	kg 1000 DM	3 320 173 28 125	2 923 571 23 392	3 019 726 23 569	14
2874 20 250	- - mit einer Querschnittsabmessung von mehr als 16 mm	kg 1000 DM	2 927 283 21 340	2 962 857 22 802	3 037 353 21 737	9
2874 20 300	- Gleitschutzketten aus Eisen oder Stahl	kg 1000 DM	1 362 439 22 551	649 827 11 781	1 190 488 19 943	4
2874 20 500	- Andere Ketten aus Eisen oder Stahl	kg 1000 DM	1 537 582 10 643	1 583 095 10 607	1 531 649 10 532	9
2874 20 700	- Ketten und Teile dafür aus Kupfer	1000 DM	.	.	.	1
2874 20 800	- Teile für Ketten aus Eisen oder Stahl	1000 DM	14 899	.	.	7
2875 11 100	Sanitär-, Hygiene- oder Toilettenartikel und Teile dafür aus Eisen, Stahl, Kupfer oder Aluminium	St 1000 DM	981 144 97 958	796 150 86 704	915 917 88 150	9
2875 11 100	- Abwasch- und Waschbecken, aus nichtrostendem Stahl	St 1000 DM	981 144 97 958	796 150 86 704	915 917 88 150	9
2875 11 210	- Badewannen	St 1000 DM	-	-	-	-
2875 11 210	- - aus Gußeisen, auch emailliert	St 1000 DM	-	-	-	-
2875 11 250	- - Andere Badewannen aus Eisen oder Stahl	St 1000 DM	544 025 91 878	598 186 96 065	550 231 92 395	3
2875 11 310	- - Andere Sanitär-, Hygiene- oder Toilettenartikel und deren Teile, aus Eisen oder Stahl (ohne Waschbecken und Badewannen), Kupfer sowie aus Aluminium	kg 1000 DM	4 309 434 47 906	4 040 536 32 731	3 293 387 28 177	20
2875 11 310	- - aus Eisen oder Stahl	kg 1000 DM	4 309 434 47 906	4 040 536 32 731	3 293 387 28 177	20
2875 11 350	- - aus Kupfer	kg 1000 DM	1 305 067 12 341	1 136 033 14 093	763 092 12 138	6
2875 11 370	- - aus Aluminium	kg 1000 DM	3 909 268 93 598	3 944 487 91 306	3 860 966 91 859	11
2875 12 130	Haushalts- oder Hauswirtschaftsartikel und Teile dafür, aus Eisen oder Stahl, Kupfer sowie aus Aluminium	kg 1000 DM	-	-	-	-
2875 12 130	- aus Gußeisen	kg 1000 DM	-	-	-	-
2875 12 130	- - nicht emailliert	kg 1000 DM	-	-	-	-
2875 12 150	- - emailliert	kg 1000 DM	.	.	.	1
2875 12 230	- aus nichtrostendem Stahl	kg 1000 DM	319 460 14 539	290 733 11 039	243 192 10 928	5
2875 12 230	- - Artikel für den Tischgebrauch	kg 1000 DM	319 460 14 539	290 733 11 039	243 192 10 928	5
2875 12 291	- - Andere Haushalts- und Hauswirtschaftsartikel, aus nichtrostendem Stahl	kg 1000 DM	1 751 955 43 237	1 471 783 34 723	1 650 126 40 144	7
2875 12 291	- - - Koch-, Brat- und Backgeschirre	kg 1000 DM	1 751 955 43 237	1 471 783 34 723	1 650 126 40 144	7
2875 12 293	- - - Schnellkochgeschirre	kg 1000 DM	713 202 16 113	641 316 13 188	621 883 15 158	3
2875 12 299	- - - Andere Haushalts- und Hauswirtschaftsartikel, a.n.g.	kg 1000 DM	897 830 24 166	853 121 21 497	968 779 23 578	13

5 Produktion nach Güterarten -- Deutschland

Melde-Nr.	Bezeichnung	Einheit	4. VJ 2000	3. VJ 2001	4. VJ 2001	4. VJ 2001 Anzahl Unternehmen
1	2	3	4	5	6	7
2875 12 330	- aus Eisen oder Stahl, emailliert (ohne Gußeisen) - Artikel und deren Teile für den Tischgebrauch	kg 1000 DM	- -	- -	- -	-
2875 12 351	- - Andere Haushalts- und Hauswirtschaftsartikel - - Koch-, Brat- und Backgeschirre	kg 1000 DM	992 171 12 611	795 582 10 963	869 391 13 257	4
2875 12 353	- - - Schnellkochgeschirre	kg 1000 DM	.	.	.	1
2875 12 359	- - - Andere Haushalts- und Hauswirtschaftsartikel, a.n.g.	kg 1000 DM	-	.	.	1
2875 12 430	- Andere Haushalts- und Hauswirtschaftsartikel und Teile dafür, aus Eisen oder Stahl - für den Tischgebrauch	kg 1000 DM	-	-	-	-
2875 12 491	- - Andere Haushalts- und Hauswirtschaftsartikel, auch mit Farbe versehen oder lackiert - - Koch-, Brat- und Backgeschirre	kg 1000 DM	.	.	.	5
2875 12 497	- - - Briefkästen und Kastenanlagen	kg 1000 DM	2 462 114 54 608	2 319 704 51 663	2 383 067 51 461	14
2875 12 499	- - - Andere Haushalts- und Hauswirtschaftsartikel, aus Eisen oder Stahl	kg 1000 DM	6 931 842 53 421	6 966 588 51 038	6 039 271 42 496	18
2875 12 533	- Haushalts-, Hauswirtschaftsartikel und deren Teile; Schwämme, Putzlappen u.ä. Waren zum Scheuern, Polieren u.dgl.; aus Kupfer und Aluminium - - aus Kupfer - - vergoldet oder versilbert	kg 1000 DM	.	.	.	1
2875 12 535	- - - Tafelgeschirr u.ä. Artikel für den Tischgebrauch, aus Kupfer	kg 1000 DM	-	-	-	-
2875 12 539	- - - Andere Artikel aus Kupfer	kg 1000 DM	.	.	.	1
2875 12 551	- - aus Aluminium, gegossen - - Koch-, Brat- und Backgeschirre, aus Aluminium, gegossen	kg 1000 DM	.	.	.	1
2875 12 559	- - - Andere Artikel aus Aluminium, gegossen	kg 1000 DM	87 522 1 806	47 599 1 668	48 114 .	3
2875 12 571	- - Andere Artikel aus Aluminium - - Koch-, Brat- und Backgeschirre, aus Aluminium	kg 1000 DM	438 355 28 772	340 825 24 507	380 366 26 954	3
2875 12 579	- - - Andere Artikel aus Aluminium, a.n.g.	kg 1000 DM	1 203 846 14 049	946 080 10 896	1 376 257 16 859	6
2875 12 700	- Mechanische Handgeräte mit einem Gewicht von 10 kg oder weniger, zum Vorbereiten, Zubereiten oder Anrichten von Speisen oder Getränken	kg 1000 DM	361 334 4 648	305 043 3 693	270 338 3 476	9
2875 12 800	- Eisen-, Stahlwolle, Schwämme, Putzlappen, Handschuhe u.ä. Waren, zum Scheuern, Polieren u.dgl., aus Eisen oder Stahl	kg 1000 DM	255 087 2 935	.	.	3
2875 21 300	Panzerschränke, Türen und Fächer für Stahlkammern, Sicherheitskassetten u.ä. Waren, aus unedlen Metallen - Panzerschränke	St 1000 DM	47 670 38 687	42 665 32 032	42 450 32 986	12
2875 21 500	- Türen und Fächer für Stahlkammern	kg 1000 DM	1 315 831 14 208	629 659 6 224	518 206 5 004	3
2875 21 700	- Sicherheitskassetten u.ä. Waren	1000 DM	12 665	10 868	12 852	13
2875 22 000	Sortier-, Ablege-, Karteikästen, Federschalen, Stempelhalter u.ä. Ausstattungsgegenstände für Büros, aus unedlen Metallen (ohne Büromöbel)	1000 DM	8 911	5 736	5 692	8

5 Produktion nach Güterarten - Deutschland

Melde-Nr.	Bezeichnung	Einheit	4. VJ 2000	3. VJ 2001	4. VJ 2001	4. VJ 2001 Anzahl Unternehmen
1	2	3	4	5	6	7
2875 23 300	Mechaniken für Schnellhefter oder Aktenordner, Heftklammern und anderes Büromaterial, aus unedlen Metallen - Mechaniken für Schnellhefter oder Aktenordner	1000 DM	9 969	8 686	8 443	4
2875 23 500	- Heftklammern, zusammenhängend in Streifen	1000 DM	21 645	20 927	18 250	10
2875 23 700	- Anderes Büromaterial (einschl. Teilen)	1000 DM	6 193	5 110	5 658	7
2875 24 003	Statuetten u.a. Ziergegenstände, Rahmen für Fotografien, Bilder u.dgl., Spiegel, aus unedlen Metallen - Statuetten u.a. Ziergegenstände, versilbert, vergoldet oder platiniiert	1000 DM	16 382	15 432	20 130	9
2875 24 009	- Andere Statuetten u.a. Ziergegenstände, Rahmen für Fotografien, Bilder u.dgl., Spiegel	1000 DM	38 551	35 791	38 940	12
2875 25 330	Klammern, Haken, Ösen, Nieten, Schnallen, Verschlüsse u.a. Befestigungsartikel, Perlen und zugeschnittene Flitter, aus unedlen Metallen - Klammern, Haken und Ösen für Kleidung, Schuhe, Planen, Taschenwaren oder zum Fertigen oder Ausrüsten anderer Waren, aus Metall - - verbunden mit Gewebebändern	1000 DM	24 400	22 652	22 288	4
2875 25 390	- - Andere Klammern, Haken und Ösen	1000 DM	14 651	13 512	12 433	5
2875 25 530	- Hohl- oder Zweispitzniete - - Blindniete	1000 DM	22 919	22 436	22 115	7
2875 25 590	- - Andere Nieten	1000 DM	12 168	8 858	6 950	4
2875 25 730	- Schnallen, Verschlüsse und Verschlüßbügel u.a. Befestigungsartikel; Perlen und zugeschnittene Flitter - - Verschlüsse (ohne solche für Handtaschen)	1000 DM	4 849	4 385	4 057	7
2875 25 750	- - Verschlüsse und Verschlüßbügel für Handtaschen	1000 DM	.	.	.	1
2875 25 790	- - Andere Befestigungsartikel (z.B. Schnallen, Schließen); Perlen und zugeschnittene Flitter	1000 DM	7 375	5 753	4 664	6
2875 26 000	Schiffsschrauben und Schraubenflügel dafür	St 1000 DM	126 12 250	223 14 889	348 23 125	4
2875 27 110	Andere Waren aus unedlen Metallen, a.n.g. - Schiffsanker, Draggen, Teile dafür, aus Eisen oder Stahl; Waren aus Eisen oder Stahl, gegossen, a.n.g. - - Schiffsanker, Draggen, Teile dafür, aus Eisen oder Stahl - - Waren aus nicht verformbarem Gußeisen, a.n.g.	kg 1000 DM	4 067 829 30 461	4 025 150 49 630	2 195 890 13 894	15
2875 27 133	- - Erzeugnisse für die Kanalisation	kg 1000 DM	11 588 674 12 976	14 859 795 16 722	11 546 986 13 392	4
2875 27 135	- - - Straßenkappen	kg 1000 DM	.	.	.	2
2875 27 139	- - - Andere Waren aus nicht verformbarem Gußeisen	kg 1000 DM	.	.	.	2
2875 27 150	- - Mahlkugeln und ähnliche Mahlkörper, aus Eisen oder Stahl, gegossen	kg 1000 DM	.	.	.	1
2875 27 170	- - Andere Waren aus Eisen oder Stahl, gegossen, a.n.g.	kg 1000 DM	.	.	.	2
2875 27 210	- Waren aus Eisen oder Stahl, geschmiedet, jedoch nicht weiterbearbeitet; Waren aus Eisen- oder Stahldraht; Tabakdosen, Zigarettenetuis u.ä. - - Mahlkugeln u.ä. Mahlkörper, geschmiedet, jedoch nicht weiterbearbeitet	kg 1000 DM	- -	- -	- -	-

5 Produktion nach Güterarten - Deutschland

Melde-Nr.	Bezeichnung	Einheit	4. VJ 2000	3. VJ 2001	4. VJ 2001	4. VJ 2001 Anzahl Unternehmen
1	2	3	4	5	6	7
2875 27 230	- - Andere Waren, geschmiedet, jedoch nicht weiterbearbeitet	kg 1000 DM	.	.	.	3
2875 27 250	- - Waren aus Eisen- oder Stahldraht (z.B. Vogelkäfige u.ä. Kleinkäfige, Körbe)	kg 1000 DM	61 822 464 293 603	61 672 649 290 702	62 222 526 302 822	74
2875 27 270	- - Tabakdosen, Zigarettenetuis, Puderdosen, Lippenstifthalen u.ä. Gegenstände für den Taschengebrauch	1000 DM	3 715	4 620	4 567	5
	- Leitern und Trittschmel; Paletten u.ä. stapelfähige Transportmittel; Rollen und Trommeln; Dachentlüfter, Dachrinnen, Haken u.ä. Bauartikel, aus Eisen oder Stahl	St 1000 DM	620 951 27 841	460 637 22 221	511 624 23 472	10
2875 27 310	- - Leitern und Trittschmel	St 1000 DM	620 951 27 841	460 637 22 221	511 624 23 472	10
2875 27 330	- - Paletten u.ä. stapelfähige Transportmittel	kg 1000 DM	32 036 754 77 850	33 056 527 88 985	33 351 210 83 570	37
2875 27 350	- - Rollen und Trommeln für Kabel, Schläuche u.dgl.	kg 1000 DM	1 493 098 10 566	1 713 846 12 125	2 207 964 11 823	14
	- Rohrschellen u.ä. Rohrbefestigungselemente, aus Stahl; Bedachungsartikel u.ä. Bauartikel, aus Stahlblech	kg 1000 DM	6 111 542 56 505	6 451 509 57 398	5 425 841 49 458	26
2875 27 373	- - Rohrschellen u.ä. Rohrbefestigungselemente, aus Stahl	kg 1000 DM	6 111 542 56 505	6 451 509 57 398	5 425 841 49 458	26
2875 27 379	- - Baubedarfsartikel u.ä. Bauartikel, aus Stahlblech (z.B. nichtmechanische Dachentlüfter, Dachrinnen, Haken)	kg 1000 DM	24 384 197 89 689	24 923 661 89 563	21 589 470 77 450	50
	- Schmutzkörbe u.ä. Abwassersiebe, aus Stahlblech; andere Waren aus Eisen oder Stahl	kg 1000 DM	192 289 2 344	214 653 2 274	147 589 2 022	3
2875 27 410	- - Schmutzkörbe u.ä. Abwassersiebe, aus Stahlblech, für Kanalisationsabflüsse	kg 1000 DM	192 289 2 344	214 653 2 274	147 589 2 022	3
2875 27 430	- - Andere Waren aus Eisen oder Stahl, freiformgeschmiedet	kg 1000 DM	-	-	-	-
2875 27 450	- - Andere Waren aus Eisen oder Stahl, gesenkgeschmiedet	kg 1000 DM	.	.	.	2
	- - Andere Waren aus Eisen oder Stahl, weder freiform- noch gesenkgeschmiedet	kg 1000 DM
2875 27 491	- - Schlauchbinder- und -verbindungselemente	kg 1000 DM	1 456 237 43 267	1 559 438 43 011	1 395 277 38 894	12
2875 27 492	- - Schlauchschellen und -befestigungselemente	kg 1000 DM	36 524	41 178	.	5
2875 27 493	- - Riemen- und Transportbandverbindungen	kg 1000 DM	.	.	.	1
2875 27 494	- - Verkehrsschilder	kg 1000 DM	184 289 2 647	165 831 2 553	234 474 3 597	8
2875 27 495	- - Schilder aus Stahlblech (ohne Verkehrsschilder)	kg 1000 DM	198 316 4 526	210 239 4 331	195 652 4 325	13
2875 27 496	- - Kesselböden	kg 1000 DM	8 299 289 35 369	8 784 734 37 354	7 776 256 32 211	10
2875 27 497	- - Preß-, Zieh- und Stanzteile, mit einem Stückgewicht von weniger als 50 g	kg 1000 DM	32 032 541 298 161	35 998 023 331 133	29 230 218 292 280	104
2875 27 499	- - Andere Waren aus Eisen oder Stahl, a.n.g.	kg 1000 DM	97 856 596 420 471	109 309 293 453 059	98 765 575 423 765	217
	- Andere Waren aus Aluminium und Kupfer, a.n.g.	kg 1000 DM	-	-	-	-
2875 27 510	- - Strick- und Häkelnadeln aus Aluminium	kg 1000 DM	-	-	-	-
2875 27 520	- - Gewebe, Gitter, Geflechte aus Aluminium	kg 1000 DM	21 327 1 589	18 642 1 022	16 506 1 285	4
2875 27 530	- - Andere Waren aus Aluminium, gegossen	kg 1000 DM	4 903 718 41 390	1 895 325 37 362	1 846 967 39 389	17
	- - Andere Waren aus Aluminium, nicht gegossen	kg 1000 DM	3 769 242 53 919	3 492 316 54 767	3 633 011 50 966	15
2875 27 551	- - Leiter- und Trittschmel	kg 1000 DM	3 769 242 53 919	3 492 316 54 767	3 633 011 50 966	15
2875 27 553	- - Kaltfließpreßteile	kg 1000 DM	71 678 2 990	196 559 9 020	171 451 7 782	4

5 Produktion nach Güterarten - Deutschland

Melde-Nr.	Bezeichnung	Einheit	4. VJ 2000	3. VJ 2001	4. VJ 2001	4. VJ 2001 Anzahl Unternehmen
1	2	3	4	5	6	7
2875 27 555	- - - Platinen für Kraftfahrzeug-Kennzeichen	kg 1000 DM	766 954 16 550	783 351 14 702	849 890 14 912	4
2875 27 559	- - - Andere Waren aus Aluminium, a.n.g.	kg 1000 DM	11 331 033 230 807	8 730 116 214 892	8 275 118 211 766	97
2875 27 570	- - Waren aus Kupfer, gegossen oder geschmiedet, jedoch nicht weiterbearbeitet (ohne Ketten)	kg 1000 DM	-	-	-	-
	- - Andere Waren aus Kupfer (z.B. Tabakdosen, Zigarettenetuis, Puderdosen, Steck-, Sicherheitsnadeln usw.; ohne Ketten), a.n.g.					
2875 27 593	- - Tabakdosen, Zigarettenetuis, Puderdosen u.a. Gegenstände für den Taschengebrauch	1000 DM	.	.	.	1
2875 27 599	- - - Andere Waren aus Kupfer, a.n.g.	1000 DM	32 225	39 322	29 793	29
	- Andere Waren aus Nickel, Blei, Zink und Zinn					
2875 27 610	- - Gewebe, Gitter und Geflechte, aus Nickeldraht	kg 1000 DM	19 391 776	21 034 874	19 041 841	3
2875 27 620	- - Andere Waren aus Nickel, a.n.g.	kg 1000 DM	1 773 011 34 418	1 880 172 37 288	1 772 992 34 091	18
2875 27 630	- - Andere Waren aus Blei (ohne Stangen, Platten, Bleche, Bänder, Rohre, Rohrverbindungsstücke usw.), a.n.g.	kg 1000 DM	.	917 612 3 285	906 229 3 594	3
2875 27 650	- - Andere Waren aus Zink (ohne Stangen, Bleche, Bänder, Rohre, Rohrverbindungsstücke usw.), a.n.g.	kg 1000 DM	13 341 988 98 390	15 490 454 89 914	11 916 144 76 406	29
2875 27 660	- - Andere Waren aus Zinn (ohne Stangen, Bleche, Bänder, Rohre, Rohrverbindungsstücke usw.), a.n.g.	kg 1000 DM	19 018 2 356	.	.	3
	- Andere Waren aus unedlen Metallen					
2875 27 810	- - Kleiderhaken, Huthalter, Konsolen, Stützen u.ä. Waren	1000 DM	61 270	59 208	54 772	19
2875 27 820	- - Glocken, Klingeln, Gongs u.ä. Waren	1000 DM	1 624	1 700	1 551	5
2875 27 830	- - Schläuche aus Eisen oder Stahl, auch mit Verschluß- oder Verbindungsstücken	kg 1000 DM	5 051 181 127 146	4 773 978 126 386	4 422 119 116 193	19
2875 27 850	- - Schläuche aus anderen unedlen Metallen, auch mit Verschluß- oder Verbindungsstücken	kg 1000 DM	876 264 30 294	1 403 892 37 991	1 877 491 44 691	9
	- - Aushänge-, Hinweis-, Namens-u.ä. Schilder, Zahlen, Buchstaben u.ä. Zeichen (ohne beleuchtete Schilder)					
2875 27 871	- - - Kraftfahrzeug-Kennzeichen	St 1000 DM	2 652 038 34 478	3 706 875 40 848	3 483 467 39 417	18
2875 27 873	- - - Typenschilder, Skalen	St 1000 DM	17 020 294 18 528	18 109 035 19 004	15 043 531 16 314	19
2875 27 875	- - - Frontplatten und Blenden	St 1000 DM	536 174 4 352	511 335 4 751	391 534 3 981	13
2875 27 879	- - - Andere Schilder	St 1000 DM	17 323 515 75 281	16 087 197 66 260	16 600 961 74 520	46
2875 30 000	Säbel, Degen, Bajonette, Lanzen u.a. blanke Waffen, Teile und Scheiden dafür	kg 1000 DM	.	.	.	2
2899 00 000	Veredlung von Erzeugnissen dieser Güterabteilung (ohne Schmiede-, Preß-, Zieh- und Stanzteile, Oberflächenveredlung, Wärmebehandlung und Mechanik, a.n.g.)	1000 DM	925 496	926 550	899 023	578
	Maschinen					
2911 11 000	Außenbordmotoren mit Fremdzündung, für Wasserfahrzeuge	kW St 1000 DM	* * -	- - -	- - -	-
	darunter zum Absatz bestimmt	kW St 1000 DM	- - -	- - -	- - -	-

5 Produktion nach Güterarten - Deutschland

Melde-Nr.	Bezeichnung	Einheit	4. VJ 2000	3. VJ 2001	4. VJ 2001	4. VJ 2001 Anzahl Unternehmen
1	2	3	4	5	6	7
	Andere Antriebsmotoren mit Fremdzündung, für Wasserfahrzeuge und andere Zwecke					
2911 12 300	- für Wasserfahrzeuge	kW	*	-	-	-
		St	*	-	-	-
	darunter zum Absatz bestimmt	kW		-	-	-
		St		-	-	-
		1000 DM		-	-	-
2911 12 500	- für andere Zwecke	kW	*	.	.	6
		St	*	.	.	
	darunter zum Absatz bestimmt	kW		160 228	175 758	262 081
		St		2 882	2 940	2 699
		1000 DM		25 696	25 900	41 738
	Dieselmotoren für Wasserfahrzeuge, Schienenfahrzeuge, Industriedieselmotoren (z.B. orts feste Dieselmotoren, Dieselmotoren f.d. Antrieb v. Flurförderfahrzeugen, Mähreschern, Baggern)					
2911 13 110	- Dieselmotoren für Wasserfahrzeuge - - mit einer Leistung von 100 kW oder weniger	kW		.	.	2
		St		.	.	
		1000 DM		.	.	
2911 13 130	- - mit einer Leistung von mehr als 100 kW bis 200 kW	kW		12 110	.	2
		St		81	.	
		1000 DM		1 403	.	
2911 13 150	- - mit einer Leistung von mehr als 200 kW bis 500 kW	kW		65 264	54 785	48 492
		St		166	142	133
		1000 DM		8 699	7 509	9 938
2911 13 170	- - mit einer Leistung von mehr als 500 kW bis 1 000 kW	kW		355 242	313 545	406 230
		St		464	406	530
		1000 DM		58 037	62 100	100 067
2911 13 190	- - mit einer Leistung von mehr als 1 000 kW	kW		721 325	722 776	1 018 666
		St		349	259	422
		1000 DM		238 081	235 430	339 224
2911 13 200	- Dieselmotoren für Schienenfahrzeuge	kW	*	132 501	99 159	165 174
		St	*	268	256	326
	darunter zum Absatz bestimmt	kW		132 501	99 159	165 174
		St		268	256	326
		1000 DM		21 805	12 694	26 045
	- Industriedieselmotoren mit einer Leistung von 100 kW oder weniger					
2911 13 310	- - mit einer Leistung von 15 kW oder weniger	kW	*	139 462	129 053	92 940
		St	*	.	.	.
	darunter zum Absatz bestimmt	kW		139 462	129 053	92 940
		St		.	.	.
		1000 DM		.	.	.
2911 13 330	- - mit einer Leistung von mehr als 15 kW bis 30 kW	kW	*	.	.	2
		St	*	.	.	.
	darunter zum Absatz bestimmt	kW		.	.	2
		St		.	.	.
		1000 DM		.	.	.
2911 13 350	- - mit einer Leistung von mehr als 30 kW bis 50 kW	kW	*	505 646	377 836	366 720
		St	*	12 951	9 726	9 587
	darunter zum Absatz bestimmt	kW		505 646	377 836	366 720
		St		12 951	9 726	9 587
		1000 DM		67 488	48 803	48 173
2911 13 370	- - mit einer Leistung von mehr als 50 kW bis 100 kW	kW	*	.	.	5
		St	*	.	.	.
	darunter zum Absatz bestimmt	kW		.	.	5
		St		.	.	.
		1000 DM		.	.	.
	- Industriedieselmotoren mit einer Leistung von mehr als 100 kW bis 500 kW					
2911 13 530	- - mit einer Leistung von mehr als 100 kW bis 200 kW	kW	*	.	.	3
		St	*	.	.	.
	darunter zum Absatz bestimmt	kW		.	.	3
		St		.	.	.
		1000 DM		.	.	.
2911 13 550	- - mit einer Leistung von mehr als 200 kW bis 300 kW	kW	*	192 514	195 997	185 808
		St	*	769	779	738
	darunter zum Absatz bestimmt	kW		192 514	195 997	185 808
		St		769	779	738
		1000 DM		21 451	18 603	18 958
2911 13 570	- - mit einer Leistung von mehr als 300 kW bis 500 kW	kW	*	361 446	393 584	429 109
		St	*	879	947	1 068
	darunter zum Absatz bestimmt	kW		361 446	393 584	429 109
		St		879	947	1 068
		1000 DM		30 537	31 163	39 124

5 Produktion nach Güterarten - Deutschland

Melde-Nr.	Bezeichnung	Einheit	4. VJ 2000	3. VJ 2001	4. VJ 2001	4. VJ 2001 Anzahl Unternehmen
1	2	3	4	5	6	7
2911 13 730	- Industriedieselmotoren mit einer Leistung von mehr als 500 kW - mit einer Leistung von mehr als 500 kW bis 1 000 kW	kW St	459 750 652	389 376 536	417 047 564	3
	darunter zum Absatz bestimmt	kW St	459 750 652	389 376 536	417 047 564	3
2911 13 750	- mit einer Leistung von mehr als 1 000 kW	1000 DM	60 220	47 524	49 776	
	darunter zum Absatz bestimmt	kW St	954 264 439	1 010 128 481	796 217 343	6
2911 21 300	Dampfturbinen - Dampfturbinen (ohne solche für den Antrieb von elektrischen Generatoren)	kW St	954 264 439	1 010 128 481	796 217 343	6
	darunter zum Absatz bestimmt	1000 DM	372 895	231 513	181 123	
2911 21 500	- Wasserdampfturbinen für den Antrieb von elektrischen Generatoren	kW St	73 608 38	159 604 36	150 775 41	4
	darunter zum Absatz bestimmt	kW St	73 608 38	159 604 36	150 775 41	4
2911 22 000	Wasserturbinen und -räder	1000 DM	25 489	32 686	22 791	
2911 23 000	Gasturbinen (ohne Turbo-Strahltrieb- und Turbo-Propellertriebwerke)	kW St	1 017 105 28	3 154 273 .	4 495 284 53	7
	darunter zum Absatz bestimmt	1000 DM	113 586	220 465	270 141	
2911 31 000	Teile für Dampfturbinen	kW St	70 834 .	123 768 .	323 242 238	5
2911 32 000	Teile und Regler für Wasserturbinen und -räder	1000 DM	26 556	11 067	.	
2911 33 000	Teile für Gasturbinen	kW St	1 838 030 35	2 978 180 26	2 278 610 30	5
2911 91 000	Installation von Verbrennungsmotoren und Turbinen (ohne Motoren für Ackerschlepper, Luft- und Straßenfahrzeuge)	kW St	1 838 030 35	2 978 180 26	2 278 610 30	5
2911 92 000	Reparatur und Instandhaltung von Verbrennungsmotoren und Turbinen (ohne Motoren für Ackerschlepper, Luft- und Straßenfahrzeuge)	1000 DM	355 894	314 857	291 878	
2912 11 330	Hydromotoren und Druckluftmotoren, linear arbeitend - Hydrosysteme und Hydrozylinder - - Hydrosysteme (mit Hydrozylindern)	1000 DM	144 124	190 867	280 544	16
2912 11 350	- - Hydrozylinder	St	976 279	1 075 650	1 015 812	62
2912 11 500	- Druckluftmotoren (Pneumatikzylinder)	1000 DM	242 409	254 050	246 832	
2912 12 330	Hydromotoren und Druckluftmotoren, nicht linear arbeitend; Wasser- und Dampfkraftmaschinen und andere Motoren, a.n.g. - Hydrosysteme, Hydromotoren, Wasser- und Dampfkraftmaschinen, andere Motoren, a.n.g. - - Hydrosysteme (mit Hydromotoren)	St	2 124 648 187 837	2 096 461 193 784	1 857 877 168 850	25
2912 12 350	- - Hydromotoren	1000 DM	55 583 35 741	44 988 29 854	42 784 27 898	18
2912 12 370	- - Wasser- und Dampfkraftmaschinen, andere Motoren, a.n.g. darunter zum Absatz bestimmt	St	93 033 131 950	72 776 112 739	65 911 107 836	11
2912 12 500	- Andere Druckluftmotoren	St	366 2 911	373 2 824	319 2 857	4
2912 21 100	Flüssigkeitspumpen für bestimmte Verwendungszwecke - Ausgabepumpen für Kraftstoffe oder Schmiermittel, für Tankstellen und Kraftfahrzeugwerkstätten	St	11 762 44 923	10 654 40 305	12 427 45 779	6
2912 21 300	- Andere Pumpen mit Flüssigkeitsmesser	St	.	.	.	2

5 Produktion nach Güterarten - Deutschland

Melde-Nr.	Bezeichnung	Einheit	4. VJ 2000	3. VJ 2001	4. VJ 2001	4. VJ 2001 Anzahl Unternehmen
1	2	3	4	5	6	7
2912 21 500	- Handpumpen (ohne Flüssigkeitsmesser)	St 1000 DM	285 767 9 631	248 974 9 717	205 872 9 756	10
2912 21 700	- Kraftstoff-, öl- oder Kühlmittelpumpen für Kolbenverbrennungsmotoren	St 1000 DM	6 473 163 310 851	6 300 178 306 508	6 501 623 315 973	17
2912 21 900	- Betonpumpen	St 1000 DM	91 374	328 17 024	277 16 786	4
2912 22 100	- Oszillierende Verdrängerpumpen für Flüssigkeiten (ohne Betonpumpen) - Hydroaggregate mit oszillierenden Verdrängerpumpen	St 1000 DM	3 008 23 278	2 438 24 115	2 204 20 398	14
2912 22 300	- Dosierpumpen	St 1000 DM	43 266 70 884	47 245 58 122	41 499 61 403	10
2912 22 503	- - Hydropumpen (z.B. Axial-, Radialkolbenpumpen)	St 1000 DM	108 466 232 491	106 876 224 114	97 036 198 944	11
2912 22 505	- - Axialkolbenpumpen	St 1000 DM	30 355 37 891	28 537 37 485	25 763 34 831	6
2912 22 509	- - Radialkolbenpumpen	St 1000 DM	.	.	.	3
2912 22 700	- - Andere Hydrokolbenpumpen	St 1000 DM	6 398 51 576	10 168 37 660	6 774 44 349	18
2912 22 900	- Andere oszillierende Verdrängerpumpen	St 1000 DM	48 203	44 812	48 411	12
2912 23 100	- Rotierende Verdrängerpumpen für Flüssigkeiten - Hydroaggregate mit rotierenden Verdrängerpumpen	St 1000 DM	19 958 33 730	19 237 35 481	14 343 29 300	17
2912 23 330	- Zahnradpumpen	St 1000 DM	375 198 86 738	306 116 82 196	301 816 75 022	16
2912 23 350	- - Hydropumpen (Zahnradpumpen)	St 1000 DM	46 144 15 815	47 338 15 159	50 481 17 525	13
2912 23 530	- - Andere Zahnradpumpen	St 1000 DM	605 082 87 650	598 812 98 792	576 297 95 842	6
2912 23 550	- Flügelzellenpumpen	St 1000 DM	.	.	.	1
2912 23 730	- - Hydropumpen (Flügelzellenpumpen)	St 1000 DM	15 096 47 443	15 374 41 705	15 613 49 915	3
2912 23 753	- - Schraubenspindelpumpen, andere rotierende Verdrängerpumpen	St 1000 DM	7 534 39 581	7 777 42 433	7 486 41 122	9
2912 23 759	- - Schraubenspindelpumpen	St 1000 DM	7 821 13 925	10 029 16 139	8 315 15 887	10
2912 24 130	- - Exzentrerschnellenpumpen	St 1000 DM	169 091 70 640	280 229 83 863	176 386 72 877	18
2912 24 150	- - Andere rotierende Verdrängerpumpen (ohne Exzentrerschnellenpumpen)	St 1000 DM	36 850	47 483	45 647 46 352	8
2912 24 170	- Tauchmotorpumpen, einstufig	St 1000 DM	276 443 88 932	285 344 115 071	326 213 114 630	4
2912 24 200	- Tauchmotorpumpen, mehrstufig	St 1000 DM	8 647 3 739	11 218 3 542	19 493 3 277	6
2912 24 300	- Umlaufbeschleuniger für Heizungs- und Heißwasseranlagen (ohne Wellenabdichtung)	St 1000 DM	29 931 41 780	27 527 35 383	24 310 34 539	21
2912 24 510	- - Kreiselpumpen mit einer Nennweite des Austrittsstützens von 15 mm oder weniger	St 1000 DM	24 525 46 073	25 825 42 651	22 633 44 994	16
2912 24 530	- Kanalaradpumpen und Seitenkanalpumpen mit einer Nennweite des Austrittsstützens von mehr als 15 mm	St 1000 DM	228 633 155 065	136 334	151 539	19
	- Radialkreiselpumpen und andere Kreiselpumpen, einstufig, mit einer Nennweite des Austrittsstützens von mehr als 15 mm	St 1000 DM	.	.	.	
	- Radialkreiselpumpen, einströmig, in Blockbauweise	St 1000 DM	.	.	.	
	- Radialkreiselpumpen, einströmig, nicht in Blockbauweise	St 1000 DM	.	.	.	

5 Produktion nach Güterarten - Deutschland

Melde-Nr.	Bezeichnung	Einheit	4. VJ 2000	3. VJ 2001	4. VJ 2001	4. VJ 2001 Anzahl Unternehmen
1	2	3	4	5	6	7
2912 24 550	- - Radialkreiselpumpen, mehrströmig	St 1000 DM	27 14 505	24 4 245	.	3
2912 24 600	- Radialkreiselpumpen, mehrstufig	St 1000 DM	23 894 73 561	.	19 312 69 445	14
2912 24 713	- - - mit einer Nennweite des Austrittstutzens von 600 mm oder weniger	St 1000 DM	28 652	32 356	28 915	15
2912 24 715	- - - mit einer Nennweite des Austrittstutzens von mehr als 600 mm	St 1000 DM	.	104 3 514	118	5
2912 24 750	- - mehrstufig	St 1000 DM	16 748 23 913	14 747 31 400	12 211 30 071	10
2912 24 800	- Andere Flüssigkeitspumpen; Hebewerke für Flüssigkeiten	St 1000 DM	95 113 58 516	78 609 63 603	85 405 68 945	18
2912 31 300	- Vakuumpumpen (ohne Drehschieber-, Diffusionspumpen usw.)	St 1000 DM	28 398 45 131	75 479 70 571	94 001 59 923	19
2912 31 500	- Drehschieber-, Sperrschieber-, Molekular- und Wälzkolbenpumpen	St 1000 DM	65 500 153 096	57 737 171 200	61 370 141 021	13
2912 31 700	- Diffusions-, Kryo- und Adsorptionspumpen	St 1000 DM	.	.	.	2
2912 32 000	Hand- oder fußbetriebene Luftpumpen	St 1000 DM	.	.	.	2
2912 33 330	- - Kompressoren für Kältemaschinen mit einer Leistung von 0,4 kW oder weniger	St 1000 DM	.	.	.	1
2912 33 350	- - mit einer Leistung von mehr als 0,4 kW, hermetisch oder halbhermetisch	St 1000 DM	.	.	.	1
2912 33 370	- - mit einer Leistung von mehr als 0,4 kW, hermetisch oder halbhermetisch	St 1000 DM	.	.	.	4
2912 33 370	- - Andere Kompressoren für Kältemaschinen, mit einer Leistung von mehr als 0,4 kW	St 1000 DM	.	.	.	4
2912 34 300	- Fahrbare Luftkompressoren mit einer Liefermenge je Minute von 2 m3 oder weniger	St 1000 DM	.	.	.	2
2912 34 500	- mit einer Liefermenge je Minute von mehr als 2 m3	St 1000 DM	.	.	.	2
2912 35 300	- Turbokompressoren einstufig	St 1000 DM	151 658	152 066	168 308	6
2912 35 500	- mehrstufig	St 1000 DM	44 128 373	37 148 910	65 303 783	4
2912 36 300	- Oszillierende Verdrängerkompressoren zum Erzeugen eines Überdrucks von 15 bar oder weniger, mit einer Liefermenge je Stunde von 60 m3 oder weniger	St 1000 DM	15 357 31 983	12 204 27 007	12 173 28 222	10
2912 36 500	- zum Erzeugen eines Überdrucks von 15 bar oder weniger, mit einer Liefermenge je Stunde von mehr als 60 m3	St 1000 DM	328 6 364	275 4 270	257 6 548	8
2912 36 700	- zum Erzeugen eines Überdrucks von mehr als 15 bar, mit einer Liefermenge je Stunde von 120 m3 oder weniger	St 1000 DM	2 219 16 888	2 657 20 663	2 557 22 795	9
2912 36 900	- zum Erzeugen eines Überdrucks von mehr als 15 bar, mit einer Liefermenge je Stunde von mehr als 120 m3	St 1000 DM	226 33 791	176 12 861	205 18 919	8
2912 37 300	- Rotierende Verdrängerkompressoren einwellig	St 1000 DM	30 151	32 446	29 855	4
2912 37 530	- - Schraubenkompressoren	St 1000 DM	16 419 168 994	17 406 163 231	16 785 160 509	13
2912 37 550	- - Andere Verdrängerkompressoren	St 1000 DM	2 826 28 601	3 130 30 158	2 782 30 832	5
2912 38 000	Kompressoren für zivile Luftfahrzeuge und andere Kompressoren	St 1000 DM	109 071 54 277	149 952 57 571	122 820 51 902	8

5 Produktion nach Güterarten - Deutschland

Melde-Nr.	Bezeichnung	Einheit	4. VJ 2000	3. VJ 2001	4. VJ 2001	4. VJ 2001 Anzahl Unternehmen
1	2	3	4	5	6	7
2912 41 300	Teile für Hydromotoren, Druckluftmotoren, Strahltriebwerke, Wasser- und Dampfkraftmaschinen, andere Motoren, a.n.g. (ohne solche für Verbrennungsmotoren) - für Druckluftmotoren, Wasser- und Dampfkraftmaschinen, andere Motoren, a.n.g. (ohne solche für Hydromotoren und Strahltriebwerke)	1000 DM	58 016	57 750	51 980	16
2912 41 500	- für Hydromotoren	1000 DM	36 854	36 040	31 116	22
2912 41 700	- für Strahltriebwerke (ohne solche für Turbo-Strahltriebwerke)	1000 DM	-	-	-	-
2912 42 000	Teile für Flüssigkeitspumpen und für Hebewerke für Flüssigkeiten	1000 DM	399 947	339 645	334 147	113
2912 43 001	Teile für Luft- oder Vakuumpumpen, Luft- o.a. Gaskompressoren, Ventilatoren usw. - für Ventilatoren mit eingebautem Elektromotor mit einer Leistung von 125 W oder weniger und für Abzugshauben mit einer größten horizontalen Seitenlänge von 120 cm oder weniger	1000 DM	.	.	.	2
2912 43 003	- für andere Ventilatoren	1000 DM	15 603	19 555	17 436	15
2912 43 005	- für Kältekompressoren	1000 DM	6 100	7 287	.	2
2912 43 009	- für andere Luft- und Vakuumpumpen, Luft- o.a. Gas-Kompressoren	1000 DM	130 796	159 990	147 122	59
2912 91 003	Installation von Pumpen und Kompressoren - von Flüssigkeitspumpen	1000 DM	30 506	27 281	28 569	31
2912 91 009	- von Kompressoren und Vakuumpumpen	1000 DM	13 986	17 794	21 368	13
2912 92 000	Reparatur und Instandhaltung von Pumpen und Kompressoren	1000 DM	172 220	153 127	157 840	149
2913 11 330	Druckminderventile, Ventile für ölhdraulische oder pneumatische Energieübertragung, Rückschlagklappen und -ventile, Überdruck- und Sicherheitsventile - Druckminderventile - - aus Gußeisen oder Stahl, kombiniert mit Filtern oder Ölern	St 1000 DM	389 168 36 873	329 413 26 326	246 566 21 735	14
2913 11 350	- - aus Gußeisen oder Stahl, nicht kombiniert mit Filtern oder Ölern	St 1000 DM	15 854 5 082	11 420 4 227	10 878 3 972	4
2913 11 370	- - aus anderen Werkstoffen, kombiniert mit Filtern oder Ölern	St 1000 DM	858 459 36 002	1 039 428 37 510	1 015 529 34 622	13
2913 11 390	- - aus anderen Werkstoffen, nicht kombiniert mit Filtern oder Ölern	St 1000 DM	104 478 9 528	70 704 9 520	69 334 9 160	7
2913 11 530	- Ventile für ölhdraulische oder pneumatische Energieübertragung - - für ölhdraulische Energieübertragung	St 1000 DM	1 762 287 403 332	1 712 883 374 127	1 481 111 334 170	45
2913 11 550	- - für pneumatische Energieübertragung	St 1000 DM	5 260 903 246 842	5 170 120 222 270	4 507 680 196 252	21
2913 11 733	- Rückschlagklappen und -ventile; Überdruck- und Sicherheitsventile - - Rückschlagklappen und -ventile - - - aus Eisen oder Stahl	St 1000 DM	230 209 21 726	489 802 24 381	467 902 26 961	25
2913 11 739	- - - aus anderen Werkstoffen	St 1000 DM	642 352 7 549	402 408 7 605	349 016 10 139	14
2913 11 753	- - - aus Eisen oder Stahl	St 1000 DM	33 906	44 870	37 937	19
2913 11 759	- - - aus anderen Werkstoffen	St 1000 DM	609 480 18 927	201 420 16 129	194 906 17 230	13
2913 12 330	Sanitärarmaturen; Armaturen für Heizkörper von Zentralheizungen - Sanitärarmaturen - - Mischarmaturen	t 1000 DM	9 113 353 144	9 518 367 655	8 850 353 443	24
2913 12 353	- - Andere Sanitärarmaturen - - - Brausen und Zubehör	t 1000 DM	689 44 696	1 092 44 613	1 053 51 298	9

Statistisches Bundesamt, Fachserie 4, Reihe 3.1, 4.Vj. 2001

5 Produktion nach Güterarten - Deutschland

Melde-Nr.	Bezeichnung	Einheit	4. VJ 2000	3. VJ 2001	4. VJ 2001	4. VJ 2001 Anzahl Unternehmen
1	2	3	4	5	6	7
2913 12 355	- - - Ab- und Überlauferarmaturen	t	.	.	.	6
2913 12 359	- - - Andere Sanitärarmaturen, a.n.g.	1000 DM	.	.	.	22
	- Armaturen für Heizkörper von Zentralheizungen	t	14 649	15 323	13 799	
	- - Thermostatventile	1000 DM	396 225	416 639	393 107	
2913 12 530	- - - Thermostatventile	t	1 321	1 511	1 370	7
2913 12 550	- - - Andere Armaturen für Heizkörper von Zentralheizungen (ohne Thermostatventile)	1000 DM	45 681	51 777	47 583	
	Regelventile, Schieber und andere Armaturen	t	3 778	3 848	3 274	17
	- Regelventile	1000 DM	123 233	109 475	97 671	
2913 13 130	- - - Temperaturregelventile	t	237	257	272	11
	- - - Regelventile	1000 DM	10 262	13 816	13 634	
2913 13 150	- - - Andere Regelventile	t	5 047	6 758	6 469	49
	- Schieber	1000 DM	196 027	223 018	218 132	
2913 13 330	- - - aus Gußeisen	t	1 941	2 327	1 948	17
	- - - aus Stahl	1000 DM	34 014	36 895	33 376	
2913 13 350	- - - aus Stahl	t	1 308	1 444	1 209	18
	- - - aus anderen Werkstoffen	1000 DM	38 161	45 437	38 439	
2913 13 370	- - - aus anderen Werkstoffen	t	73	97	89	7
	- Ventile	1000 DM	4 544	5 866	5 211	
2913 13 530	- - - aus Gußeisen	t	3 321	3 733	2 985	16
	- - - aus Stahl	1000 DM	54 055	57 289	43 769	
2913 13 550	- - - aus Stahl	t	2 945	3 220	2 957	41
	- - - aus anderen Werkstoffen	1000 DM	119 084	139 262	127 778	
2913 13 570	- - - aus anderen Werkstoffen	t	5 019	5 769	4 995	57
	- Kugel-, Kegel- und Zylinderhähne, Klappen, Membranarmaturen	1000 DM	211 313	228 804	210 334	
2913 13 733	- - - aus Gußeisen	t	600	803	709	11
	- - - aus Stahl	1000 DM	17 090	23 403	17 980	
2913 13 735	- - - aus Stahl	t	3 531	3 542	3 055	19
	- - - aus anderen Werkstoffen	1000 DM	87 467	87 137	78 769	
2913 13 739	- - - aus anderen Werkstoffen	t	1 203	1 521	1 635	18
	- - - Klappen (ohne Rückschlagklappen)	1000 DM	23 944	26 116	24 422	
2913 13 753	- - - aus Gußeisen	t	1 772	2 203	1 769	13
	- - - aus Stahl	1000 DM	29 266	34 949	34 052	
2913 13 755	- - - aus Stahl	t	605	692	811	10
	- - - aus anderen Werkstoffen	1000 DM	15 332	13 149	14 826	
2913 13 759	- - - aus anderen Werkstoffen	t	119	61	147	6
	- Membranarmaturen	1000 DM	4 390	2 414	5 807	
2913 13 770	- - - Membranarmaturen	t	298	264	170	4
	- Andere Armaturen	1000 DM	17 516	14 410	8 723	
2913 13 801	- - - Andere Sicherheitsarmaturen, a.n.g.	t	1 209	1 072	1 081	16
	- - - Andere Absperrrarmaturen (ohne Hähne und Klappen) aus Gußeisen oder Stahl, a.n.g.	1000 DM	53 846	45 223	50 134	
2913 13 802	- - - Andere Absperrrarmaturen (ohne Hähne und Klappen) aus Gußeisen oder Stahl, a.n.g.	t	6 539	5 404	4 847	28
	- - - Andere Absperrrarmaturen (ohne Hähne und Klappen) aus anderen Werkstoffen, a.n.g.	1000 DM	94 686	83 516	73 113	
2913 13 804	- - - Andere Absperrrarmaturen (ohne Hähne und Klappen) aus anderen Werkstoffen, a.n.g.	t	1 886	1 910	2 091	28
	- Überwachungsarmaturen	1000 DM	56 001	58 288	57 121	
2913 13 805	- - - Überwachungsarmaturen	t	4 618	4 133	3 860	22
2913 13 806	- - - Ableiter, Abscheider, Be- und Entlüfter	1000 DM	114 514	115 862	105 080	
	- Kugellager	t	930	870	1 024	22
	- - Kugellager	1000 DM	30 130	32 056	31 647	
2913 20 000	Teile für Armaturen u.ä. Apparate für Rohr- und Schlauchleitungen, Dampfkessel, Sammelbehälter usw.	1000 DM	151 739	177 785	185 644	96
2913 90 000	Reparatur und Instandhaltung von Armaturen u.ä. Apparaten	1000 DM	.	.	.	66
2914 10 300	Wälzlager (z.B. Kugellager, Rollenlager, Nadelager)	t	13 741	12 423	11 493	29
	- Kugellager	1000 DM	356 564	330 281	300 413	

5 Produktion nach Güterarten - Deutschland

Melde-Nr.	Bezeichnung	Einheit	4. VJ 2000	3. VJ 2001	4. VJ 2001	4. VJ 2001 Anzahl Unternehmen
1	2	3	4	5	6	7
2914 10 530	- Kegelerrollenlager, Tonnenlager, Zylinderrollenlager - - Kegelerrollenlager (einschl. Zusammenstellungen aus Kegeln und Kegelerrollen)	t 1000 DM	8 806 167 638	7 319 137 724	7 617 140 649	8
2914 10 550	- - Tonnenlager (Pendelerrollenlager)	t 1000 DM	.	.	.	1
2914 10 570	- - Zylinderrollenlager	t 1000 DM	6 790 249 931	7 458 248 032	6 925 234 331	11
2914 10 700	- Nadellager	t 1000 DM	2 646 112 801	2 709 113 977	2 481 104 567	6
2914 10 900	- Andere Wälzlager (einschl. kombinierter Wälzlager)	t 1000 DM	4 533 118 882	4 589 124 061	4 464 115 571	12
2914 21 300	Gelenkketten, aus Eisen oder Stahl - Rollenketten für Fahrräder, Mopeds und Krafträder	t 1000 DM	.	1 091	656	3
2914 21 530	- - Andere Rollenketten und Gelenkketten	t 1000 DM	9 777 70 810	9 110 75 368	7 713 68 498	7
2914 21 550	- - Andere Gelenkketten	t 1000 DM	8 737 60 350	7 855 57 327	7 295 51 224	17
2914 22 300	Kurbeln und Wellen - Kurbeln und Kurbelwellen	t 1000 DM	10 545 86 701	3 690 75 958	3 611 76 065	9
2914 22 530	- - Andere Wellen	t 1000 DM	4 014 56 172	3 931 58 416	3 672 53 887	10
2914 22 550	- - Andere Wellen (ohne Gelenkwellen)	t 1000 DM	4 821 51 767	5 113 53 391	4 188 48 902	21
2914 23 300	Lagergehäuse; Gleitlager und Lagerschalen - Lagergehäuse mit eingebautem Wälzlager	t 1000 DM	1 488 23 102	938 17 491	682 13 763	8
2914 23 500	- Lagergehäuse ohne eingebaute Wälzlager; Gleitlager u. Lagerschalen	t 1000 DM	6 845 274 046	8 013 281 087	6 643 291 331	51
2914 24 320	Zahnradgetriebe, Schaltgetriebe und andere Getriebe - Zahnradgetriebe (ohne Schaltgetriebe)	t 1000 DM	17 221 364 200	18 833 356 906	16 143 318 993	55
2914 24 330	- - Kegeleroll- und Kegelerollstirnradgetriebe	t 1000 DM	5 813 118 504	9 178 149 850	8 103 144 910	46
2914 24 340	- - Schneckengetriebe	t 1000 DM	3 870 85 191	4 021 85 558	3 446 78 301	37
2914 24 350	- - Planetengetriebe	t 1000 DM	11 362 230 767	10 962 224 152	13 475 254 945	30
2914 24 360	- - Andere Zahnradgetriebe für stationäre Zwecke	t 1000 DM	1 798 64 426	1 706 83 644	1 393 75 503	14
2914 24 370	- - Zahnradgetriebe für Wasserfahrzeuge	t 1000 DM	1 485 63 664	1 026 44 777	1 454 63 981	4
2914 24 510	- - Schaltgetriebe für Landmaschinen	t 1000 DM	6 325 82 804	7 517 87 648	8 371 94 744	6
2914 24 530	- - für andere selbstfahrende Maschinen	t 1000 DM	14 463 249 688	13 184 219 660	12 535 213 860	11
2914 24 550	- - Mechanische, stufenlos regelbare Getriebe	t 1000 DM	1 716 43 259	1 862 45 210	1 950 41 327	19
2914 24 570	- - Hydrostatische, stufenlos regelbare Getriebe	t 1000 DM	12 706	.	37 825	3
2914 24 590	- - Hydrodynamische, stufenlos regelbare Getriebe; Drehmomentwandler	t 1000 DM	4 644 126 768	5 256 156 586	4 797 125 946	3
2914 24 730	- - Andere Getriebe - - Kugelerollspindeln	t 1000 DM	672 49 353	810 52 942	748 47 561	11
2914 24 750	- - Andere Getriebe (z.B. Reibradgetriebe)	t 1000 DM	3 402 59 344	2 407 59 948	3 459 61 015	16
2914 25 003	Schwungräder sowie Riemen- und Seilscheiben (einschl. Seilrollenblöcke für Flaschenzüge) - aus Eisen oder Stahl, gegossen	t 1000 DM	150 1 388	139 1 495	81 815	3

5 Produktion nach Güterarten - Deutschland

Melde- Nr.	Bezeichnung	Einheit	4. VJ 2000	3. VJ 2001	4. VJ 2001	4. VJ 2001 Anzahl Unternehmen
1	2	3	4	5	6	7
2914 25 009	- Andere Schwungräder sowie Riemen- und Seilscheiben (einschl. Seilrollenblöcke für Flaschenzüge)	t 1000 DM	2 998	3 123 60 333	2 851 56 143	8
2914 26 310	Schaltkupplungen und andere Wellenkupplungen (einschl. Universalkupplungen) - - Elastische Kupplungen, drehstarre Kupplungen	t 1000 DM	4 132 88 631	4 509 89 648	4 059 80 797	26
2914 26 330	- - Hydraulische Kupplungen	t 1000 DM	265 17 718	336 21 221	297 19 639	7
2914 26 350	- - Reibungskupplungen und -bremsen	t 1000 DM	1 123 38 094	1 007 35 083	900 35 303	20
2914 26 370	- - Freilaufkupplungen (einschl. Rücklaufsperrern)	t 1000 DM	409 28 471	217 24 042	211 22 460	6
2914 26 390	- - Andere Kupplungen	t 1000 DM	477 15 176	603 17 222	395 17 006	11
2914 31 300	Kugeln, Rollen, Nadeln und andere Teile für Wälzlager - Kugeln, Rollen und Nadeln	t 1000 DM	11 205 133 610	10 681 130 059	9 515 118 417	11
2914 31 500	- Andere Teile für Wälzlager (z.B. Spann- und Abziehhülsen)	1000 DM	171 501	159 416	141 766	12
2914 32 000	Teile für Gelenkketten, aus Eisen oder Stahl	1000 DM	1 584	.	.	2
2914 33 300	Teile für Wellen, Kurbeln, Gleitlager, Lagergehäuse und Lagerschalen, Getriebe, Schwungräder, Riemen- und Seilscheiben, Wellenkupplungen - für Lagergehäuse von Wälzlagern aller Art	1000 DM	14 086	25 756	16 666	9
2914 33 510	- für Wellen, Kurbeln, Gleitlager, Lagerschalen, Getriebe, Schwungräder, Riemen- und Seilscheiben, Wellenkupplungen - - Kettenräder	1000 DM	27 985	36 602	34 101	28
2914 33 520	- - Stirnräder	1000 DM	138 888	144 783	141 149	77
2914 33 530	- - Kegelräder	1000 DM	16 670	15 011	16 481	27
2914 33 540	- - Schnecken und Schneckenräder	1000 DM	18 661	17 856	17 303	25
2914 33 550	- - Andere Zahnräder und Zahnstangen	1000 DM	31 939	27 936	28 833	34
2914 33 560	- - Teile für Getriebe	1000 DM	148 394	155 083	161 604	56
2914 33 570	- - Teile für Kupplungen	1000 DM	23 732	24 644	23 220	16
2914 33 590	- - Andere Teile, a.n.g.	1000 DM	107 898	113 820	116 642	40
2921 11 300	Brenner für Feuerungen; automatische Feuerungen - Brenner für flüssigen Brennstoff	St 1000 DM	81 920 95 615	58 768 85 958	76 005 105 275	19
2921 11 500	- Andere Brenner (einschl. kombinierter Brenner)	St 1000 DM	22 285 74 369	21 111 79 720	17 039 63 979	19
2921 11 700	- Automatische Feuerungen (einschl. mechanischer Beschicker, Rosten, Entaschern u.ä. Vorrichtungen)	St 1000 DM	6 560	1 940	7 213	3
2921 12 300	Nichtelektrische Industrie- und Laboratoriumsöfen, Abfallverbrennungsöfen - Industrie- und Laboratoriumsöfen zum Schmelzen, Rösten oder anderem Warmbehandeln von Erzen, Schwefelkies oder Metallen	St 1000 DM	121 148 484	93 53 576	117 118 155	17
2921 12 500	- Abfallverbrennungsöfen	t 1000 DM	.	.	.	2
2921 12 900	- Andere nichtelektrische Industrie- und Laboratoriumsöfen	t 1000 DM	17 531 136 094	1 885 46 508	6 788 71 837	8
2921 13 300	Elektrische Industrie- und Laboratoriumsöfen und Apparate zum Warmbehandeln von Stoffen - Backöfen (Widerstandsöfen mit indirekter Beheizung) für Brotfabriken, Bäckereien, Konditoreien und Keksfabriken	St 1000 DM	17 250 73 452	8 417 53 534	8 984 60 742	10

5 Produktion nach Güterarten - Deutschland

Melde-Nr.	Bezeichnung	Einheit	4. VJ 2000	3. VJ 2001	4. VJ 2001	4. VJ 2001 Anzahl Unternehmen
1	2	3	4	5	6	7
2921 13 510	- Andere Widerstandsöfen mit indirekter Beheizung; Öfen und Apparate zum Warmbehandeln von Stoffen mittels Induktion oder dielektrischer Erwärmung; andere elektrische Industrie- und Laboratoriumsöfen - Widerstandsöfen mit indirekter Beheizung (ohne Backöfen)	St 1000 DM	111 489	4 894 81 577	6 191 95 550	22
2921 13 530	- Induktionsöfen	St 1000 DM	51 48 878	73 44 417	93 26 681	4
2921 13 550	- Öfen mit dielektrischer Erwärmung; Apparate zum Warmbehandeln von Stoffen mittels Induktion oder dielektrischer Erwärmung; andere elektrische Industrie- und Laboratoriumsöfen	St 1000 DM	565 137 203	374 90 353	419 100 877	21
2921 13 570	- Infrarotöfen	St 1000 DM	1 827	.	.	2
2921 14 300	Teile für Brenner, Industrie- und Laboratoriumsöfen usw. - für Brenner und automatische Feuerungen	1000 DM	89 553	48 805	59 958	28
2921 14 500	- für nichtelektrische Industrie- und Laboratoriumsöfen	1000 DM	26 160	24 137	32 004	17
2921 14 700	- für elektrische Industrie- und Laboratoriumsöfen und Apparate zum Warmbehandeln von Stoffen	1000 DM	85 466	82 659	73 529	41
2921 91 000	Installation von Öfen und Brennern	1000 DM	30 204	15 494	19 751	29
2921 92 000	Reparatur und Instandhaltung von Öfen und Brennern	1000 DM	34 656	36 401	42 317	44
2922 11 300	Flaschenzüge - mit Elektromotor	St 1000 DM	21 208 78 768	20 795 78 082	19 284 67 698	9
2922 11 500	- Handkettenflaschenzüge	St 1000 DM	3 658 1 520	3 553 1 794	3 004 1 838	3
2922 11 700	- Andere Flaschenzüge	St 1000 DM	2 370 3 765	1 296 .	1 336 .	3
2922 12 303	Fördermaschinen für Bergwerke; Spezialzugwinden für den Untertagebergbau; andere Zugwinden und Spille - Fördermaschinen für Bergwerke, zum Hochziehen und Herablassen der Förderkörbe oder Skips; Spezialzugwinden für den Untertagebergbau - Fördermaschinen für Bergwerke, zum Hochziehen und Herablassen der Förderkörbe oder Skips	St 1000 DM	.	-	.	1
2922 12 305	- Spezialzugwinden für den Untertagebergbau	St 1000 DM	328	.	.	1
2922 12 530	- Andere Zugwinden und Spille mit Elektromotor oder Kolbenverbrennungsmotor - mit Elektromotor	St 1000 DM	424 20 508	348 20 904	430 24 923	7
2922 12 550	- mit Kolbenverbrennungsmotor	St 1000 DM	2 278 20 771	3 077 24 554	2 392 25 923	8
2922 12 730	- Andere Zugwinden und Spille - Pneumatische Zugwinden und Spille	St 1000 DM	.	.	.	1
2922 12 750	- Manuelle Zugwinden und Spille	St 1000 DM	1 767 3 033	1 790 4 770	1 854 3 019	7
2922 13 300	Ortsfeste Hebebühnen für Kraftfahrzeugwerkstätten und andere Hubwinden - Ortsfeste Hebebühnen für Kraftfahrzeugwerkstätten	St 1000 DM	7 092 47 443	5 413 35 951	7 083 43 329	12
2922 13 500	- Andere hydraulische Hubwinden (z.B. Hubarbeitsbühnen)	St 1000 DM	16 205 137 750	15 228 119 438	14 729 126 180	40
2922 13 700	- Andere Hubwinden	St 1000 DM	51 146	526 262 49 188	. 45 403	13

5 Produktion nach Güterarten - Deutschland

Melde-Nr.	Bezeichnung	Einheit	4. VJ 2000	3. VJ 2001	4. VJ 2001	4. VJ 2001 Anzahl Unternehmen
1	2	3	4	5	6	7
2922 14 200	Derrickkrane; Kabelkrane, Laufkrane, Verladebrücken u.a. Krane; fahrbare Hubportale, Portalhubkraftkarren und Krankraftkarren - Konsol- oder Wandlaufkrane	St 1000 DM	2 459 109 928	2 709 114 758	2 687 107 330	23
2922 14 330	- Hubportale und Portalhubkraftkarren, andere Laufkrane, Portalkrane (ohne Portaldrehkrane), Verladebrücken - Hubportale und Portalhubkraftkarren, auf luftbereiften Rädern fahrend	St 1000 DM	109 677	121 690	90 271	6
2922 14 350	- - Andere Laufkrane, Portalkrane (ohne Portaldrehkrane), Verladebrücken	St 1000 DM	680 105 721	716 140 005	657 116 339	25
2922 14 430	- Turmdrehkrane, Portaldrehkrane - - Turmdrehkrane	St 1000 DM	247 90 840	223 87 057	185 79 915	5
2922 14 450	- - Portaldrehkrane	St 1000 DM	7 25 823	.	.	1
2922 14 500	- Krankraftkarren und andere selbstfahrende Maschinen, Apparate und Geräte	St 1000 DM	28 .	34 38 895	25 .	3
2922 14 600	- Andere Krane, zum Aufbau auf Straßenfahrzeuge	St 1000 DM	767 34 746	500 24 104	443 20 744	5
2922 14 700	- Andere Krane, a.n.g. Elektrokraftkarren und andere mit Hebevorrichtung ausgerüstete Karren; andere Karren - Elektrokraftkarren mit Hebevorrichtung	St 1000 DM	2 652 135 643	2 332 141 758	2 224 109 574	15
2922 15 130	- - zum Heben auf eine Höhe von 1 m oder mehr	St 1000 DM	13 102 413 329	12 013 330 492	13 891 403 504	18
2922 15 150	- - Andere Elektrokraftkarren	St 1000 DM	4 929 110 155	5 021 109 118	5 140 111 678	8
2922 15 330	- Selbstfahrende Karren mit Hebevorrichtung, nicht elektrisch - - zum Heben auf eine Höhe von 1 m oder mehr	St 1000 DM	6 175 283 711	5 314 236 331	6 621 297 231	8
2922 15 350	- - Andere selbstfahrende Karren	St 1000 DM	.	.	.	1
2922 15 500	- Handhubwagen, -roller und andere Karren	St 1000 DM	11 477 10 678	8 939	8 410	9
2922 15 730	- Andere Kraftkarren, ohne Hebevorrichtung - - Elektrokraftkarren	St 1000 DM	119 4 175	94 4 010	112 5 091	6
2922 15 750	- - Andere Kraftkarren	St 1000 DM	.	.	248 3 682	3
2922 16 303	Personen- und Lastenaufzüge, Rolltreppen und Rollsteige - Personen- und Lastenaufzüge, elektrisch (z.B. Bauaufzüge, Fördervorrichtungen mit Körben oder Skips) - Bauaufzüge	St 1000 DM	1 966 29 748	1 872 26 560	1 799 28 936	9
2922 16 305	- - Förderkörbe und Gefäßfördereinrichtungen (Skips)	St 1000 DM	.	-	-	-
2922 16 309	- - Andere Personen- und Lastenaufzüge, elektrisch	St 1000 DM	2 476 203 371	2 363 194 330	2 480 207 299	51
2922 16 500	- Andere Personen- und Lastenaufzüge	St 1000 DM	2 558 184 640	2 159 133 766	2 459 171 429	49
2922 16 700	- Rolltreppen und Rollsteige	St 1000 DM	737 130 211	1 215 192 392	807 112 845	6
2922 17 100	Stetigförderer - Pneumatische Stetigförderer für die Landwirtschaft - Andere pneumatische Stetigförderer	St 1000 DM	2 750	292 2 484	38 170	3
2922 17 330	- - für Schüttgut	St 1000 DM	3 489 157 503	3 610 109 435	3 200 171 013	27
2922 17 350	- - Andere pneumatische Stetigförderer (z.B. Rohrpostanlagen)	St 1000 DM	495 29 289	730 31 459	684 29 793	8

5 Produktion nach Güterarten - Deutschland

Melde-Nr.	Bezeichnung	Einheit	4. VJ 2000	3. VJ 2001	4. VJ 2001	4. VJ 2001 Anzahl Unternehmen
1	2	3	4	5	6	7
2922 17 500	- Stetigförderer mit Kübeln, für Waren	St 1000 DM	9 875	1 822 23 276	29 583	8
2922 17 730	- Stetigförderer mit Bändern oder Gurten					
	- für Schüttgut (z.B. Großförderbandanlagen für den Tagebau, Absetzer, Abraum-Förderbrücken)	St 1000 DM	11 601 183 166	9 116 185 935	12 787 221 053	47
2922 17 750	- - Andere Stetigförderer mit Bändern und Gurten, für Waren	St 1000 DM	37 870 218 402	30 072 203 523	32 535 199 042	73
2922 17 930	- Scheibenrollenbahnen und andere Rollenbahnen; andere Stetigförderer					
	- Scheibenrollenbahnen und andere Rollenbahnen	St 1000 DM	8 247 100 317	8 045 108 571	8 377 102 828	43
2922 17 950	- - Andere Stetigförderer für Waren	St 1000 DM	39 597 395 451	36 246 350 170	44 208 543 754	103
2922 18 100	Aufschieber, Vorzieher, Umgleiser u.ä. Vorrichtungen zum Bewegen von Schienenfahrzeugen; Seilschwebebahnen usw.; andere Maschinen usw. zum Beladen, Entladen oder Fördern					
	- Aufschieber, Vorzieher, Umgleiser (Schiebebühnen), Kipper u.ä. Vorrichtungen zum Bewegen von Schienenfahrzeugen	St 1000 DM	3 558	2 433 9 415	4 161	4
2922 18 200	- Seilschwebebahnen, Sessel- und Schlepplifte; Zugmechanismen für Standseilbahnen	St 1000 DM	.	-	-	-
2922 18 300	- Rollgänge für Walzwerke, Kipper, Wender und Manipulatoren für Rohblöcke, Luppen, Stäbe, Platten; Beschickungseinrichtungen für Hoch- und Industrieöfen; Schmiedemanipulatoren	St 1000 DM	29 16 744	15 10 396	21 12 206	5
2922 18 500	- Lademaschinen für die Landwirtschaft, a.n.g. (z.B. Schlepperanbaulader)	St 1000 DM	2 164 54 374	2 442 74 472	2 195 60 330	9
2922 18 730	- - Andere Maschinen, Apparate und Geräte zum Heben, Be- und Entladen oder Fördern usw. (ohne solche für die Landwirtschaft)					
	- Hubtische, Ladebrücken, Hubladebühnen	St 1000 DM	5 020 38 111	4 095 41 630	3 720 39 277	11
2922 18 750	- - Regalbediengeräte	St 1000 DM	265 78 349	314 48 096	418 73 547	16
2922 18 773	- - - für Kokereien (z.B. Koksandrückmaschinen, Koksfüll-, -löschwagen und -überleitwagen)	St 1000 DM	.	.	.	1
2922 18 779	- - - Andere Maschinen, Apparate und Geräte zum Heben, Be- und Entladen oder Fördern, a.n.g.	St 1000 DM	20 931 270 841	26 391 198 077	23 561 181 164	70
2922 19 300	Teile für Hebezeuge und Fördermittel					
	- für Fördermaschinen (Untertagebergbau), Stapelkarren, andere Maschinen, Apparate und Geräte zum Heben usw.	1000 DM	385 600	393 556	400 780	202
2922 19 503	- für Förderkörbe, Personenaufzüge, Lastenaufzüge oder Rolltreppen	1000 DM	572	413	374	3
2922 19 509	- für Personenaufzüge, Lastenaufzüge oder Rolltreppen	1000 DM	137 649	181 515	166 652	43
2922 19 700	- für Kraftkarren ohne Hebevorrichtung	1000 DM	83 852	76 987	90 312	21
2922 20 000	Eimer, Kübel, Schaufeln, Löffel, Greifer und Zangen für Krane, Bagger usw.	t 1000 DM	4 583 44 113	4 701 42 245	4 455 41 629	28
2922 91 003	Installation von Hebezeugen und Fördermitteln (ohne Aufzüge und Rolltreppen)					
	- für den Bergbau	1000 DM	1 942	.	.	3
2922 91 009	- für andere Zwecke	1000 DM	222 586	167 411	189 054	104

5 Produktion nach Güterarten - Deutschland

Melde-Nr.	Bezeichnung	Einheit	4. VJ 2000	3. VJ 2001	4. VJ 2001	4. VJ 2001 Anzahl Unternehmen
1	2	3	4	5	6	7
2922 92 000	Reparatur und Instandhaltung von Hebezeugen und Fördermitteln	1000 DM	655 689	603 540	669 018	294
	Wärmeaustauscher; Apparate und Vorrichtungen für die Verflüssigung von Luft oder anderen Gasen					
2923 11 320	- - für lufttechnische Anlagen	St 1000 DM	85 853	99 907	86 522	23
2923 11 330	- - für die chemische und verwandte Industrie	St 1000 DM	1 077 38 913	1 390 42 742	1 185 40 612	25
2923 11 350	- - für die Nahrungsmittel- und Getränkeindustrie	St 1000 DM	1 477 11 546	1 028 4 799	898 3 295	5
2923 11 370	- - für andere Industrien	St 1000 DM	144 704 123 647	157 975 136 862	118 326 128 213	33
2923 11 500	- Apparate und Vorrichtungen für die Verflüssigung von Luft oder anderen Gasen	St 1000 DM	434	.	368	5
2923 12 300	Klimageräte - Kompaktgeräte, zum Einbau in Wände oder Fenster	St 1000 DM	15 892 69 744	12 525 68 376	15 543 79 042	13
2923 12 503	- - Mobile Klimageräte	St 1000 DM	2 423	1 029 9 060	1 122 9 307	4
2923 12 505	- - Splitgeräte	St 1000 DM	341 31 196	452 34 941	405 35 782	7
2923 12 507	- - Nichtmobile Kompaktgeräte (nicht zum Einbau in Wänden usw.)	St 1000 DM	8 257 110 046	8 303 110 934	6 610 100 752	21
2923 12 700	- - Andere Klimageräte, ohne Kälteerzeugungsvorrichtung	St 1000 DM	20 736 453 950	21 665 249 489	19 928 498 789	30
2923 13 330	Kühlmöbel u.a. Einrichtungen, Maschinen, Apparate und Geräte zur Kälteerzeugung; Wärmepumpen - Schaukühlmöbel - - für tiefgekühlte Waren	St 1000 DM	.	.	.	4
2923 13 350	- - Andere Schaukühlmöbel	St 1000 DM	.	.	11 027	6
2923 13 400	- Gefrier- und Tiefkühlmöbel (ohne Gefrier-, Tiefkühltruhen mit einem Inhalt von 800 l oder weniger und Gefrier- und Tiefkühlschränke mit einem Inhalt von 900 l oder weniger)	St 1000 DM	.	.	.	1
2923 13 500	- - Andere Kühlmöbel	St 1000 DM	14 906 50 533	15 442 49 299	12 520 45 765	21
2923 13 733	- - - für Haushaltskältegeräte darunter zum Absatz bestimmt	St St 1000 DM	.	.	.	1 1
2923 13 739	- - - Andere Kompressionskälteerzeugungseinrichtungen	St 1000 DM	2 958 19 863	3 150 17 773	3 162 22 216	7
2923 13 750	- - Absorptionswärmepumpen	St 1000 DM	-	-	-	-
2923 13 903	- - Kompressionswärmepumpen, andere Einrichtungen, Maschinen, Apparate und Geräte zur Kälteerzeugung	St 1000 DM	3 430 16 965	4 853 20 598	5 660 30 149	9
2923 13 905	- - Kompressionswärmepumpen über 15 kW Anschlußleistung	St 1000 DM	.	.	140 1 229	3
2923 13 909	- - Andere Einrichtungen, Maschinen, Apparate und Geräte zur Kälteerzeugung	St 1000 DM	71 555 340 655	22 786 247 449	22 379 269 609	56
2923 14 130	Apparate zum Filtrieren oder Reinigen von Gasen, a.n.g. - von Luft - - Feinstfilterapparate	St 1000 DM	34 333 241 067	16 446 .	6 574 .	17
2923 14 150	- - Andere Apparate zum Filtrieren oder Reinigen von Luft	St 1000 DM	1 027 535 161 365	680 614 148 596	.	75

5 Produktion nach Güterarten - Deutschland

Melde-Nr.	Bezeichnung	Einheit	4. VJ 2000	3. VJ 2001	4. VJ 2001	4. VJ 2001 Anzahl Unternehmen
1	2	3	4	5	6	7
2923 14 200	- von anderen Gasen, durch nasses Verfahren	St 1000 DM	13 402	.	.	5
2923 14 300	- von anderen Gasen, durch elektrostatisches Verfahren	St 1000 DM	5 104 37 297	.	4 237 29 020	7
2923 14 403	- von anderen Gasen, durch katalytisches Verfahren - Abgasreinigungssysteme für Straßenfahrzeuge	St 1000 DM	2 324 223 514 906	2 234 125 489 770	2 124 626 438 924	8
2923 14 409	- Andere katalytische Gasfiltrier- oder Gasreinigungssysteme	St 1000 DM	143 13 752	71 13 156	43 9 740	6
2923 14 500	- von anderen Gasen, durch thermisches Verfahren	St 1000 DM	158 48 146	121 49 592	107 42 718	5
2923 14 600	- von anderen Gasen, durch andere Verfahren	St 1000 DM	14 548 105 592	16 301 105 716	13 746 112 142	20
2923 20 300	Ventilatoren (ohne Tisch-, Boden-, Wand-, Decken-, Dach- oder Fensterventilatoren, mit einer Leistung von 125 W oder weniger) - Axialventilatoren darunter zum Absatz bestimmt	St St 1000 DM	.	2 721 440 150 279	2 271 481 138 574	34 34
2923 20 500	- Zentrifugalventilatoren darunter zum Absatz bestimmt	St St 1000 DM	.	.	.	16 16
2923 20 700	- Andere Ventilatoren darunter zum Absatz bestimmt	St St 1000 DM	.	388 030 387 599 143 466	380 634 138 764	39 39
2923 30 100	Teile für Klimageräte, Kühl- und Gefrierschränke, Wärmepumpen, Wärmeaustauscher u.ä. - für Klimageräte	1000 DM	117 733	100 417	146 425	39
2923 30 300	- Möbel, zur Aufnahme einer Kälteerzeugungseinrichtung hergerichtet	St 1000 DM	.	.	.	2
2923 30 500	- Verdampfer und Kondensatoren (ohne solche für Haushaltsgeräte)	St 1000 DM	17 213 19 326	20 134 16 434	14 839 14 919	8
2923 30 701	- Andere Teile für Kühl- und Gefrierschränke, Wärmepumpen usw. - für Haushaltskühlschränke sowie für kombinierte Kühl- und Gefrierschränke mit gesonderten Außentüren	1000 DM	21 144	20 007	20 037	10
2923 30 703	- für andere Kühl-, Tiefkühl- und Gefrierschränke und -truhen	1000 DM	2 585	.	.	3
2923 30 705	- für Wärmepumpen	1000 DM	-	-	-	-
2923 30 709	- für andere Einrichtungen, Maschinen, Apparate und Geräte zur Kälteerzeugung	1000 DM	103 691	111 672	100 304	22
2923 30 901	- Teile für Apparate und Vorrichtungen zum Behandeln von Stoffen durch auf einer Temperaturänderung beruhende Vorgänge (z.B. Wärmeaustauscher, Trockner) - für nichtelektrische Durchlauferhitzer und Heißwasserspeicher	1000 DM	.	1 670	3 340	5
2923 30 902	- für Wärmeaustauscher für lufttechnische Anlagen	1000 DM	78 602	82 052	74 078	15
2923 30 903	- für Sterilisierapparate für medizinische oder chirurgische Zwecke oder für Laboratorien	1000 DM	13 398	13 102	13 554	5
2923 30 904	- für Apparate und Vorrichtungen für die Verflüssigung von Luft oder anderen Gasen	1000 DM	52 668	29 572	42 300	4
2923 30 905	- für Apparate und Vorrichtungen für die Nahrungs- und Genußmittelindustrie	1000 DM	20 789	17 554	17 280	16
2923 30 906	- für Apparate und Vorrichtungen für die chemische und verwandte Industrie	1000 DM	35 402	30 042	32 460	26
2923 30 907	- für Trockner	1000 DM	7 679	11 424	9 898	12
2923 30 908	- für Destillier- und Rektifizierapparate	1000 DM	.	.	.	1

5 Produktion nach Güterarten - Deutschland

Melde-Nr.	Bezeichnung	Einheit	4. VJ 2000	3. VJ 2001	4. VJ 2001	4. VJ 2001 Anzahl Unternehmen
1	2	3	4	5	6	7
2923 30 909	- - für andere Apparate und Vorrichtungen	1000 DM	74 155	65 955	60 626	41
2923 91 003	Installation von kälte- und lufttechnischen Erzeugnissen, für gewerbliche Zwecke - von Wärmeaustauschern für die chemische und verwandte Industrie	1000 DM	2 195	1 352	2 693	7
2923 91 005	- von Wärmeaustauschern für die Nahrungsmittel- und Getränkeindustrie	1000 DM	64 887	21 762	43 739	10
2923 91 009	- von anderen kälte- und lufttechnischen Erzeugnissen, für gewerbliche Zwecke	1000 DM	249 572	148 603	193 486	77
2923 92 000	Reparatur und Instandhaltung von kälte- und lufttechnischen Erzeugnissen, für gewerbliche Zwecke	1000 DM	111 572	111 689	221 345	97
2924 11 300	Generatorgas-, Wassergaserzeuger; Acetylenentwickler u.ä. Destillier- und Rektifizierapparate - Generatorgas-, Wassergaserzeuger; Acetylenentwickler u.ä. mit Wasser arbeitende Gaserzeuger, auch mit ihren Gasreinigern	St 1000 DM	16 126	5 074 6 954	9 789	4
2924 11 500	- Destillier- und Rektifizierapparate	St 1000 DM	41 989	33 902	26 361	7
2924 12 330	Apparate zum Filtrieren oder Reinigen von Flüssigkeiten - von Wasser - - auf chemischem Wege	St 1000 DM	90 117 145 434	41 134 92 221	50 156 73 761	34
2924 12 350	- - auf anderem Wege	St 1000 DM	202 705 301 418	153 830 183 281	174 855 227 718	62
2924 12 500	- von Getränken (ohne Wasser)	St 1000 DM	22 024	16 723	27 290	4
2924 12 730	- von anderen Flüssigkeiten - - für die chemische Industrie	St 1000 DM	8 187 60 253	7 526 57 251	6 478 58 285	17
2924 12 750	- - für andere Industrien	St 1000 DM	423 655 161 269	388 723 183 547	365 434 172 512	32
2924 13 300	Öl-, Kraftstoff- und Luftansaugfilter für Kolbenverbrennungsmotoren - Öl- und Kraftstofffilter	1000 St 1000 DM	71 109 181 326	69 054 177 858	48 892 170 853	15
2924 13 500	- Luftansaugfilter	1000 St 1000 DM	270 454	284 199	295 642	7
2924 21 303	Verpackungsmaschinen - Maschinen zum Reinigen, Trocknen oder Sterilisieren von Packmitteln (z.B. Flaschen, Dosen o.ä. Behältnisse) oder Packstoffen - - von Flaschen und Getränkedosen	St 1000 DM	75 77 119	81 53 529	70 51 152	5
2924 21 309	- - von anderen Packmitteln oder Packstoffen	St 1000 DM	79 28 593	112 27 092	111 39 869	4
2924 21 501	- Maschinen zum Füllen, Verschließen oder Etikettieren formstabiler oder flexibler Packmittel (einschl. Form-, Füll- und Verschließmaschinen); Maschinen zum Versetzen von Getränken mit Kohlensäure - - Abfüllmaschinen für Getränkepackungen (auch Füll- und Verschließmaschinen)	St 1000 DM	763 159 445	728 163 872	730 152 264	12
2924 21 502	- - Andere Maschinen zum Abfüllen flüssiger und pastöser Füllgüter in formstabile Packmittel (auch Füll- und Verschließmaschinen)	St 1000 DM	992 146 020	934 116 809	859 127 704	25
2924 21 503	- - Maschinen zum Abfüllen schütt- und rieselfähiger Füllgüter in formstabile Packmittel (auch Füll- und Verschließmaschinen)	St 1000 DM	716 93 401	982 40 259	526 70 694	12
2924 21 504	- - Maschinen zum Füllen flexibler Packmittel (z.B. Beutel, Säcke; auch Füll- und Verschließmaschinen)	St 1000 DM	1 031 111 357	845 149 808	923 122 923	15

5 Produktion nach Güterarten - Deutschland

Melde-Nr.	Bezeichnung	Einheit	4. VJ 2000	3. VJ 2001	4. VJ 2001	4. VJ 2001 Anzahl Unternehmen
1	2	3	4	5	6	7
2924 21 505	- - Verschleißmaschinen für formstabile und flexible Packmittel (Einfunktionsmaschinen)	St 1000 DM	843 41 098	673 22 247	821 38 630	18
2924 21 506	- - Kalt- oder Wärmiefzieh-Füll- und Verschleißmaschinen	St 1000 DM	510 198 000	368 174 298	485 214 392	9
2924 21 507	- - Andere Form-, Füll- und Verschleißmaschinen (z.B. für Schlauchbeutel- oder Siegelrandbeutelverpackungen)	St 1000 DM	3 687 126 901	3 751 102 246	4 013 143 869	24
2924 21 508	- - Etikettier- u.a. Ausstattungsmaschinen	St 1000 DM	1 321 95 485	1 582 99 479	1 448 101 989	24
2924 21 509	- - Maschinen und Apparate zum Versetzen von Getränken mit Kohlensäure	St 1000 DM	28 5 064	25 4 340	29 .	3
2924 21 701	- - Andere Verpackungsmaschinen (z.B. Einschlag-, Wrap-Around-, Sammelpackmaschinen, Maschinen zum Sichern von Transportverpackungen)	St 1000 DM	200 90 682	151 52 726	202 77 163	20
2924 21 703	- - Kartonierer	St 1000 DM	184 58 921	136 31 522	153 49 295	10
2924 21 705	- - Sammelpackmaschinen für Getränkepackungen	St 1000 DM	272 81 243	323 106 106	262 81 685	5
2924 21 706	- - Andere Sammelpackmaschinen	St 1000 DM	751 107 839	672 114 343	733 142 472	26
2924 21 708	- - Umreifungs- und Umschnürungsmaschinen	St 1000 DM	1 794 49 162	1 481 39 086	1 586 43 226	10
2924 21 709	- - Andere Verpackungsmaschinen	St 1000 DM	866 119 580	742 134 712	766 170 111	28
2924 22 330	- - Haushalts-, Personenwaagen; Waagen für Stetigförderer; Absack-, Abfüll-, Dosier- u.a. Waagen	St 1000 DM	.	.	.	2
2924 22 350	- - Haushaltswaagen, Personenwaagen	St 1000 DM	.	.	.	2
2924 22 530	- - Personenwaagen (auch Säuglingswaagen)	St 1000 DM	.	.	.	2
2924 22 550	- - Waagen für Stetigförderer; Absack-, Abfüll-, Dosier- u.a. Waagen zur Verwiegung konstanter Gewichtsmengen	St 1000 DM	1 435 48 205	1 390 39 112	1 161 36 145	8
2924 23 100	- - Waagen für Stetigförderer zum kontinuierlichen Wiegen	St 1000 DM	398 39 988	618 34 907	649 43 707	11
2924 23 330	- - Absack-, Abfüll-, Dosier- u.a. Waagen zur Verwiegung konstanter Gewichtsmengen	St 1000 DM	19 426	432 21 097	19 692	3
2924 23 350	- - Sortierwaagen; Ladenwaagen; Brückenwaagen; andere Waagen	St 1000 DM	19 985 30 684	27 106 30 288	26 734 32 094	11
2924 23 373	- - Sortierwaagen und selbsttätige Kontrollwaagen zum Überprüfen eines vorgegebenen Gewichts	St 1000 DM	1 056 9 909	841 5 982	872 5 369	3
2924 23 379	- - Einzel- und Mehrkomponentenwaagen, Gemengewägeeinrichtungen	St 1000 DM	.	.	.	2
2924 23 500	- - Andere Waagen	St 1000 DM	5 678 34 139	4 985 25 648	4 264 22 521	13
2924 23 700	- - Briefwaagen	St 1000 DM	.	.	.	2
	- - Andere Waagen (ohne Briefwaagen)	St 1000 DM	739 14 759	584 7 993	507 11 146	11
	- - Ladenwaagen für eine Höchstlast von 30 kg oder weniger	St 1000 DM	.	.	.	2
	- - Brückenwaagen (Fahrzeugwaagen) für eine Höchstlast von mehr als 5 000 kg	St 1000 DM	.	.	.	2

5 Produktion nach Güterarten - Deutschland

Melde-Nr.	Bezeichnung	Einheit	4. VJ 2000	3. VJ 2001	4. VJ 2001	4. VJ 2001 Anzahl Unternehmen
1	2	3	4	5	6	7
2924 24 100	Spritzpistolen, Sandstrahlmaschinen, Wasserstrahlreinigungs- u.ä. Strahlapparate - Feuerlöscher (auch mit Füllung)	St 1000 DM	667 406 63 835	748 081 69 581	674 199 65 414	10
2924 24 330	- Spritzpistolen u.ä. Apparate - - für Lacke, Farben, Leime	St 1000 DM	77 344 17 575	65 812 15 789	68 882 16 410	9
2924 24 350	- - Andere Spritzpistolen u.ä. Apparate	St 1000 DM	9 717 .	6 239 .	6 467 .	6
2924 24 501	- Wasserstrahlreinigungsapparate, Sandstrahlmaschinen, Dampfstrahlapparate u.ä. Strahlapparate - - Wasserstrahlreinigungsapparate mit eingebautem Motor	St 1000 DM	139 474 .	164 340 .	139 784 .	12
2924 24 503	- - Sandstrahlmaschinen	St 1000 DM	34 302 .	30 343 .	23 095 .	9
2924 24 505	- - Dampfstrahlapparate u.ä. Strahlapparate (z.B. Gußputzmaschinen und -einrichtungen)	St 1000 DM	8 3 929	16 16 834	13 8 860	3
2924 24 703	- Sonstige mechanische Apparate zum Verteilen, Verspritzen oder Zerstäuben von Flüssigkeiten oder Pulver (ohne solche für die Landwirtschaft oder den Gartenbau) - - Spritz- und Sprühautomaten und -systeme für Lacke, Farben, Leime	St 1000 DM	468 .	954 .	652 227 494	10
2924 24 705	- - Andere Spritz- und Sprühgeräte für Lacke, Farben, Leime	St 1000 DM	8 003 91 730	8 331 122 540	8 689 207 430	19
2924 24 709	- - Andere Strahlapparate, -geräte und -systeme	St 1000 DM	5 225 294 029	4 427 232 071	3 908 239 783	25
2924 25 130	Metalloplastische Dichtungen - für Kraftfahrzeuge	t 1000 DM	7 119 193 441	6 790 197 097	6 522 192 885	14
2924 25 150	- Andere metalloplastische Dichtungen	t 1000 DM	421 20 756	606 26 047	547 24 282	11
2924 31 300	Zentrifugen - für Laboratorien	St 1000 DM	17 486 50 511	17 512 50 698	17 931 57 290	6
2924 31 530	- für andere Industrien - - für die chemische und verwandte Industrie	St 1000 DM	301 45 548	243 48 029	243 58 002	10
2924 31 550	- - für die Nahrungs- und Genußmittelindustrie	St 1000 DM	733 52 969	902 61 257	851 56 220	9
2924 31 570	- - für andere Industrien	St 1000 DM	167 21 894	113 14 440	133 25 498	6
2924 32 300	Kalender und Walzwerke - Textilkalender	St 1000 DM	2
2924 32 503	- Andere Kalender und Walzwerke - - für Gummi	St 1000 DM	2
2924 32 505	- - für Kunststoffe	St 1000 DM	. .	18 5 695	12 3 654	4
2924 32 509	- - für andere Werkstoffe	St 1000 DM	2
2924 33 300	Warenverkaufsautomaten (einschl. Geldwechselautomaten) - mit Heiz- oder Kühlvorrichtung	St 1000 DM	10 987 34 475	11 868 44 712	9 773 44 562	5
2924 33 500	- Andere Warenverkaufsautomaten (einschl. Geldwechselautomaten)	St 1000 DM	16 513 62 880	16 769 70 606	15 671 75 532	11
2924 40 300	Maschinen und Apparate für die Behandlung von Stoffen durch Temperaturänderung, a.n.g. - Wasserrückkühlvorrichtungen und -apparate (Wärmeaustausch nicht über Wandungen)	St 1000 DM	580 17 879	691 15 879	654 17 632	8
2924 40 500	- Apparate und Vorrichtungen zum Aufdampfen von Metall im Vakuum	St 1000 DM	563 185 545	. 92 626	. 192 561	11
2924 40 730	- - für die chemische Industrie	St 1000 DM	. 90 113	20 812 142 232	29 972 69 158	20

5 Produktion nach Güterarten - Deutschland

Melde-Nr.	Bezeichnung	Einheit	4. VJ 2000	3. VJ 2001	4. VJ 2001	4. VJ 2001 Anzahl Unternehmen
1	2	3	4	5	6	7
2924 40 751	- - für die Nahrungs- und Genußmittelindustrie - - für die Obst- und Gemüseverarbeitung (z.B. Blanchüre, Dampfschälmaschinen, Koch- und Dämpfanlagen)	St 1000 DM	153 3 859	88 .	127 .	3
2924 40 752	- - - für die Zuckerindustrie	St 1000 DM	.	.	.	1
2924 40 753	- - - für die Speiseöl- und Speisefettindustrie	St 1000 DM	-	-	-	-
2924 40 754	- - - für die Süßwaren-Industrie (z.B. Röstanlagen für Kakaobohnen und Nüsse, Temperiermaschinen, Vorlöse- und Zuckeranlagen)	St 1000 DM	386 46 688	321 32 868	390 46 652	5
2924 40 755	- - - für Schlachthöfe und Fleischereien (z.B. Fleischereikochanlagen, Räucheranlagen)	St 1000 DM	600 40 000	376 31 101	574 37 784	7
2924 40 756	- - - für die Kaffee- und Tabakindustrie	St 1000 DM	.	.	.	2
2924 40 757	- - - für die Getränkeindustrie (z.B. Würzpfannen, Würzkochanlagen, Tunnelpasteure)	St 1000 DM	.	.	.	2
2924 40 759	- - - für andere Zweige der Nahrungs- und Genußmittelindustrie	St 1000 DM	417 2 794	341 6 954	. 12 114	8
2924 40 770	- - für andere Industrien	St 1000 DM	34 544 72 823	19 448 60 086	19 799 81 550	27
2924 51 000	Teile für Generatortgas-, Wassergaserzeuger, Acetylenentwickler usw.	1000 DM	.	3 209	.	3
2924 52 300	Teile für Zentrifugen und Apparate zum Filtrieren und Reinigen von Flüssigkeiten oder Gasen - Teile für Zentrifugen (einschl. Trockenschleudern)	1000 DM	30 578	36 105	32 105	19
2924 52 530	- Teile für Apparate zum Filtrieren oder Reinigen von Flüssigkeiten oder Gasen - - für Gase	1000 DM	90 390	.	84 330	31
2924 52 550	- - für Flüssigkeiten	1000 DM	97 893	95 967	88 270	62
2924 53 131	Walzen und Teile für Kalander und Walzwerke, Teile für Waagen, mechanische Apparate zum Verteilen von Flüssigkeiten usw., Warenverkaufsautomaten - Walzen und Teile für Kalander und Walzwerke - - Walzen - - - aus Eisen oder Stahl, gegossen	St 1000 DM	.	1 835 .	.	3
2924 53 133	- - - aus Stahl, freiformgeschmiedet	St 1000 DM	15 116	3 269 16 560	2 970 13 457	4
2924 53 139	- - - aus anderen Werkstoffen	St 1000 DM	529 162 93 964	537 379 85 140	499 478 84 708	17
2924 53 150	- - Andere Teile für Kalander und Walzwerke	1000 DM	26 165	25 149	21 631	17
2924 53 203	- Teile für Waagen (auch Gewichte) - - für Industriewaagen	1000 DM	27 776	25 782	28 980	18
2924 53 209	- - für andere Waagen	1000 DM	.	.	.	5
2924 53 330	- Teile für mechanische Apparate zum Verteilen von Flüssigkeiten usw. - - für die Landwirtschaft oder den Gartenbau	1000 DM	1 210	1 210	1 102	4
2924 53 350	- - Andere Teile für mechanische Apparate zum Verteilen von Flüssigkeiten usw.	1000 DM	99 279	97 029	102 015	46
2924 53 500	- Teile für Warenverkaufsautomaten	1000 DM	36 757	.	.	7
2924 54 003	Andere Teile für Maschinen, Apparate und Geräte für unspezifische Verwendung, a.n.g. - Gleitringdichtungen für Pumpen, Rührwerke u.a.	1000 DM	81 434	87 874	83 739	10

5 Produktion nach Güterarten - Deutschland

Melde-Nr.	Bezeichnung	Einheit	4. VJ 2000	3. VJ 2001	4. VJ 2001	4. VJ 2001 Anzahl Unternehmen
1	2	3	4	5	6	7
2924 54 009	- Andere Teile (ohne Gleitringdichtungen)	1000 DM	197 601	191 151	189 720	108
2924 60 000	Gewerbliche Geschirrspülmaschinen	St 1000 DM	15 455 126 382	15 396 121 257	16 222 126 817	8
2924 70 003	Teile für Geschirrspülmaschinen und Verpackungsmaschinen - für Haushaltsgeschirrspülmaschinen	1000 DM	14 778	37 116	38 391	6
2924 70 005	- für andere Geschirrspülmaschinen	1000 DM	12 343	12 743	12 069	6
2924 70 009	- für Verpackungsmaschinen	1000 DM	322 332	342 979	383 918	129
2924 91 001	Installation von Maschinen für unspezifische Verwendung, a.n.g. - von Maschinen und Apparaten für die chemische und verwandte Industrie, Wasserbehandlung, Gaserzeugung	1000 DM	48 752	54 352	59 893	32
2924 91 002	- von Maschinen und Apparaten für das Nahrungs- und Genußmittelgewerbe (einschl. Verpackungsmaschinen)	1000 DM	101 193	98 134	97 304	57
2924 91 003	- von Waagen für gewerbliche Zwecke	1000 DM	2 601	2 926	2 778	10
2924 91 004	- von Maschinen und Apparaten zur Beschichtung mit Farben, Lacken, Leimen oder zum Aufdampfen von Metall im Vakuum	1000 DM	8 958	6 760	16 050	8
2924 91 009	- von sonstigen Maschinen für unspezifische Verwendung, a.n.g.	1000 DM	113 161	101 901	124 431	48
2924 92 000	Reparatur und Instandhaltung von Maschinen für unspezifische Verwendung, a.n.g.	1000 DM	241 054	242 523	268 359	246
2931 10 000	Einachsschlepper	St 1000 DM	2
2931 21 330	Acker- und Forstschlepper, mit einer Motorleistung von 37 kW oder weniger - mit einer Motorleistung von 18 kW oder weniger - - Zweiradantrieb	St 1000 DM	- -	- -	. .	1
2931 21 350	- - Allradantrieb	St 1000 DM	. .	- -	. .	1
2931 21 530	- mit einer Motorleistung von mehr als 18 kW bis 37 kW - - Zweiradantrieb	St 1000 DM	13 621	2
2931 21 550	- - Allradantrieb	St 1000 DM	191 8 139	171 6 484	194 7 770	4
2931 22 030	Acker- und Forstschlepper, mit einer Motorleistung von mehr als 37 kW bis 59 kW - Zweiradantrieb	St 1000 DM	99 4 845	93 4 783	109 5 668	3
2931 22 050	- Allradantrieb	St 1000 DM	1 597 88 346	1 159 63 808	1 220 68 668	4
2931 23 330	Acker- und Forstschlepper, mit einer Motorleistung von mehr als 59 kW bis 75 kW - - Zweiradantrieb	St 1000 DM	2
2931 23 390	- - Allradantrieb	St 1000 DM	3 719 232 424	2 989 180 693	3 827 235 772	5
2931 23 530	- mit einer Motorleistung von mehr als 75 kW bis 90 kW - - Zweiradantrieb	St 1000 DM	1
2931 23 550	- - Allradantrieb	St 1000 DM	3 089 210 990	2 697 180 308	2 812 192 995	5
2931 23 730	- mit einer Motorleistung von mehr als 90 kW - - Zweiradantrieb	St 1000 DM	- -	- -	- -	-
2931 23 750	- - Allradantrieb	St 1000 DM	2 839 298 596	2 304 236 626	3 742 361 099	9
2931 24 030	Andere Zugmaschinen (ohne Sattel-Straßenzug- und Gleiskettenzugmaschinen) - Zweiradantrieb	St 1000 DM	1
2931 24 050	- Allradantrieb	St 1000 DM	- -	- -	- -	-

5 Produktion nach Güterarten - Deutschland

Melde-Nr.	Bezeichnung	Einheit	4. VJ 2000	3. VJ 2001	4. VJ 2001	4. VJ 2001 Anzahl Unternehmen
1	2	3	4	5	6	7
2931 90 000	Reparatur und Instandhaltung von Schleppern und anderen Zugmaschinen	1000 DM	7 293	5 840	6 186	27
2932 11 300	Pflüge und Scheibeneggen - Scharpflüge	St 1000 DM	663 14 337	860 19 251	685 15 186	6
2932 11 530	- - Andere Pflüge - - Scheibenpflüge	St 1000 DM	- -	- -	- -	-
2932 11 550	- - - Andere Pflüge (ohne Scheibenpflüge)	St 1000 DM	1
2932 11 700	- - Scheibeneggen	St 1000 DM	2
2932 12 130	Grubber (Kultivatoren), andere Eggen, andere Bodenbearbeitungsmaschinen (Jät- und Hackmaschinen) - - mit feststehenden Werkzeugen	St 1000 DM	343 4 457	1 212 18 406	289 4 426	7
2932 12 150	- - Rotierende Grubber für Zapfwellenantrieb (Fräsen und Zinkenrotoren)	St 1000 DM	1 464 7 781	1 313 8 756	1 786 8 673	6
2932 12 330	- - - Andere Eggen (z.B. Zahneggen) - - nicht für Zapfwellenantrieb	St 1000 DM	. .	61 763	. .	2
2932 12 350	- - für Zapfwellenantrieb	St 1000 DM	895 10 006	1 905 22 009	1 154 14 077	4
2932 12 500	- Motorhacken	St 1000 DM	1
2932 12 700	- Bodenbearbeitungsmaschinen für die Land- und Forstwirtschaft, a.n.g.	St 1000 DM	488 4 054	611 5 224	428 3 223	10
2932 13 330	Sämaschinen, Pflanz- und Setzmaschinen - Einzelkorndrillgeräte und -maschinen, andere Sämaschinen - - Einzelkorndrillgeräte und -maschinen mit Zentralantrieb	St 1000 DM	1 052 5 468	750 9 198	715 4 766	7
2932 13 350	- - - Andere Sämaschinen	St 1000 DM	1 097 16 297	2 565 45 974	1 522 21 257	8
2932 13 530	- Pflanz- und Setzmaschinen - - Kartoffellegemaschinen	St 1000 DM	1
2932 13 550	- - - Andere Pflanz- und Setzmaschinen	St 1000 DM	- -	- -	- -	-
2932 14 330	Düngerstreuer - für mineralische oder chemische Düngemittel - - Anhänger-Schleuderdüngerstreuer	St 1000 DM	3 706 17 111	1 155 8 276	4 105 20 045	4
2932 14 350	- - - Andere Düngerstreuer für mineralische oder chemische Düngemittel	St 1000 DM	103 .	. 161	. 1 254	3
2932 14 500	- - - Andere Düngerstreuer	St 1000 DM	2
2932 15 030	Andere Maschinen, Apparate und Geräte für die Land- und Forstwirtschaft oder den Gartenbau, zum Bearbeiten oder Bestellen des Bodens oder zur Pflege der Pflanzen - Gestrüpp- und Heckenschneidmähwerke mit hydraulischem Gelenkarm	St 1000 DM	- -	- -	- -	-
2932 15 050	- - - Andere Maschinen, Apparate und Geräte für die Land- und Forstwirtschaft oder den Gartenbau, zum Bearbeiten oder Bestellen des Bodens oder zur Pflege der Pflanzen, a.n.g.	St 1000 DM	. 55 333	. 56 388	. 58 400	11
2932 20 100	Rasenmäher - mit Elektromotor	St 1000 DM	45 899 12 047	22 026 5 205	34 307 9 698	6
2932 20 330	- - mit Verbrennungsmotor, mit horizontal rotierendem Schneidwerk - - selbstfahrend, mit Sitz	St 1000 DM	2
2932 20 350	- - - selbstfahrend, ohne Sitz	St 1000 DM	21 451 14 894	14 773 10 697	12 180 10 472	4
2932 20 370	- - - nicht selbstfahrend	St 1000 DM	21 269 18 524	13 752 8 332	21 433 14 094	5

5 Produktion nach Güterarten - Deutschland

Melde-Nr.	Bezeichnung	Einheit	4. VJ 2000	3. VJ 2001	4. VJ 2001	4. VJ 2001 Anzahl Unternehmen
1	2	3	4	5	6	7
2932 20 530	- mit Verbrennungsmotor, mit anderem Schneidwerk - - selbstfahrend, mit Sitz	St 1000 DM	.	.	.	1
2932 20 550	- - selbstfahrend, ohne Sitz	St 1000 DM	-	-	-	-
2932 20 570	- - nicht selbstfahrend	St 1000 DM	.	.	.	2
2932 20 700	- ohne Motor	St 1000 DM	.	.	.	2
2932 31 300	Motormäher; Mähmaschinen, auch für Schlepperanbau - Motormäher	St 1000 DM	.	.	.	1
2932 31 530	- Mähmaschinen für Schlepperanbau oder -zug - - mit horizontal rotierendem Schneidwerk	St 1000 DM	4 103 39 476	2 158 19 194	3 796 36 150	6
2932 31 550	- - mit anderem Schneidwerk (einschl. Mähbalken)	St 1000 DM	.	.	.	2
2932 31 700	- Andere Mähmaschinen, nicht für Schlepperanbau	St 1000 DM	292 21 588	571 30 220	257 14 276	4
2932 32 330	Heuerntemaschinen, -apparate und -geräte - Zett- und Rechwender, Schwadreden - - Zett- und Rechwender	St 1000 DM	3 825 26 726	1 525 12 520	3 735 28 907	6
2932 32 350	- - Schwadreden	St 1000 DM	3 565 28 524	777 6 803	2 868 21 598	5
2932 32 500	- Andere Heuerntemaschinen, -apparate und -geräte	St 1000 DM	-	-	-	-
2932 33 330	Sammelpressen, Stroh- und Futterpressen - Sammelpressen - - Hochdruckpressen	St 1000 DM	.	.	.	1
2932 33 350	- - Großpackenpressen	St 1000 DM	.	.	.	1
2932 33 370	- - Rundballenpressen	St 1000 DM	1 050 29 951	821 23 571	1 039 29 586	3
2932 33 500	- Stroh- und Futterpressen (ohne Sammelpressen)	St 1000 DM	-	-	-	-
2932 34 100	Andere Erntemaschinen, -apparate und -geräte; Dreschmaschinen und -geräte - Mähdrescher	St 1000 DM	1 005 166 376	1 109 166 239	703 112 930	5
2932 34 200	- Andere Dreschmaschinen und -geräte	St 1000 DM	13 464	34 2 253	28 1 082	3
2932 34 300	- Kartoffelerntemaschinen	St 1000 DM	.	.	.	2
2932 34 500	- Rübenköpf- und andere Rübenerntemaschinen	St 1000 DM	54 10 688	148 .	37 .	3
2932 34 600	- Andere Maschinen zum Ernten von Wurzel- oder Knollenfrüchten	St 1000 DM	-	-	-	-
2932 34 730	- Fel dhäcksler, Traubenerntemaschinen - - Fel dhäcksler für Schlepperanbau	St 1000 DM	.	.	.	1
2932 34 750	- - Fel dhäcksler selbstfahrend	St 1000 DM	673 39 109	365 67 643	.	2
2932 34 770	- - Traubenerntemaschinen	St 1000 DM	.	.	.	1
2932 34 950	- Andere Erntemaschinen und -geräte - - Andere Maiserntemaschinen und -geräte, a.n.g. (z.B. Pflücker, Entliescher, Maisrebler)	St 1000 DM	303 14 838	779 38 124	438 22 127	3
2932 34 970	- - Andere Erntemaschinen und -geräte, a.n.g.	St 1000 DM	446 .	3 652 .	240 8 814	6
2932 40 100	Apparate und Geräte zum Verteilen von Flüssigkeiten oder Pulver, für die Landwirtschaft oder den Gartenbau - Apparate zum Besprengen	St 1000 DM	.	.	.	2
2932 40 330	- Tragbare Apparate zum Verteilen von Flüssigkeiten usw. - - ohne Motor	St 1000 DM	.	.	.	2

5 Produktion nach Güterarten - Deutschland

Melde-Nr.	Bezeichnung	Einheit	4. VJ 2000	3. VJ 2001	4. VJ 2001	4. VJ 2001 Anzahl Unternehmen
1	2	3	4	5	6	7
2932 40 350	- - mit Motor	St	.	.	.	1
2932 40 500	- Spritz-, Sprüh- und Stäubegeräte, für Schlepperanbau oder Schlepperzug	1000 DM	.	.	.	
2932 40 700	- Andere Geräte zum Verteilen von Flüssigkeiten oder Pulver	St	654	735	457	8
		1000 DM	14 229	16 298	9 246	
	Anhänger für landwirtschaftliche Zwecke, mit Selbstlade- oder Selbstentladevorrichtungen	St	.	206	203	6
	- Stallungstreuer	1000 DM	2 004	2 073	2 439	
2932 50 300	- Stallungstreuer	St	266	150	242	7
2932 50 500	- Andere Anhänger für landwirtschaftliche Zwecke, mit Selbstlade- oder Selbstentladevorrichtung	1000 DM	6 955	4 273	5 506	
	Maschinen zum Reinigen und Sortieren von Eiern, Obst u.a. landwirtschaftlichen Erzeugnissen	St	1 044	1 077	945	10
	- Eiersortiermaschinen	1000 DM	35 248	36 187	34 067	
2932 61 300	- Eiersortiermaschinen	St	-	-	-	-
2932 61 500	- Andere Maschinen zum Reinigen von Eiern, Obst usw. und zum Sortieren von Obst o.a. landwirtschaftlichen Erzeugnissen	1000 DM	-	-	-	-
2932 62 000	Melkmaschinen	St	.	.	.	1
		1000 DM	26 690	.	.	3
	Maschinen, Apparate und Geräte für die Futterbereitung und für die Geflügelhaltung	St	.	.	.	
2932 63 330	- Maschinen, Apparate und Geräte für die Futterbereitung	1000 DM	996	386	542	7
	- - Schrot- und andere Mühlen für Getreide, Hülsenfrüchte und ähnliche Erzeugnisse	1000 DM	10 151	5 658	5 391	
2932 63 350	- - Andere Maschinen, Apparate und Geräte für die Futterbereitung	St	935	5 228	.	12
	- Maschinen, Apparate und Geräte für die Geflügelhaltung	1000 DM	7 468	13 958	18 009	
2932 63 530	- - Brut- und Aufzuchtapparate	St	.	.	.	1
2932 63 550	- - Andere Maschinen, Apparate und Geräte für die Geflügelhaltung	1000 DM	.	.	.	2
2932 64 000	Maschinen, Apparate und Geräte zum Reinigen, Sortieren oder Sieben von Körnern oder Hülsenfrüchten	St	.	.	.	7
		1000 DM	240	323	267	
	Andere Maschinen, Apparate und Geräte für die Land- und Forstwirtschaft oder den Gartenbau	St	9 286	9 736	10 064	
2932 65 310	- Holz-Ernte- und -Bearbeitungsmaschinen	St	-	-	-	-
2932 65 330	- - Holz-Erntemaschinen, Skidder	1000 DM	-	-	-	-
2932 65 350	- - Holz-Ernte- und -Bearbeitungsmaschinen, selbstfahrend	St	.	.	.	1
		1000 DM	.	.	.	
2932 65 370	- - Andere Holz-Ernte- und -Bearbeitungsmaschinen	St	.	54	97	3
		1000 DM	4 121	3 733	4 421	
2932 65 400	- Selbsttätige Tränkebecken	St	.	.	.	3
	- Andere Maschinen, Apparate und Geräte für die Land- und Forstwirtschaft oder den Gartenbau	1000 DM	.	.	.	
2932 65 510	- - Maschinen und Geräte zum Füttern und Tränken	St	.	.	.	6
		1000 DM	16 924	23 180	22 875	
2932 65 530	- - Andere Maschinen, Apparate und Geräte für die Tierhaltung	St	615	552	.	4
		1000 DM	25 234	20 559	26 525	
2932 65 550	- - Silo-Entnahmefräsen	St	.	.	.	3
2932 65 570	- - Ortsveränderliche Einrichtungen zur Lagerung von landwirtschaftlichen Erzeugnissen	1000 DM	.	1 488	1 405	
2932 65 590	- - Andere Maschinen, Apparate und Geräte für die Land- und Forstwirtschaft oder den Gartenbau, a.n.g.	St	.	.	.	2
		1000 DM	45 815	42 313	34 010	23
			31 023	36 004	34 142	

5 Produktion nach Güterarten - Deutschland

Melde-Nr.	Bezeichnung	Einheit	4. VJ 2000	3. VJ 2001	4. VJ 2001	4. VJ 2001 Anzahl Unternehmen
1	2	3	4	5	6	7
2932 70 100	Teile für Maschinen, Apparate und Geräte für die Land- und Forstwirtschaft - Pflugschare	St 1000 DM	.	.	43 187	3
2932 70 300	- Andere Teile aus Eisen oder Stahl, gegossen, für Maschinen für die Land- und Forstwirtschaft oder den Gartenbau	1000 DM	811	5 158	3 021	7
2932 70 430	- Andere Teile für Maschinen für die Bodenbearbeitung und Pflanzenpflege - - Scheiben für Pflüge und andere Maschinen und Geräte für die Bodenbearbeitung	t 1000 DM	.	.	.	3
2932 70 450	- - Andere Teile für Maschinen für die Bodenbearbeitung und Pflanzenpflege	1000 DM	25 523	33 882	28 404	19
2932 70 510	- Teile für Erntemaschinen, -apparate und -geräte - - für Mähdrischer und Mäseerntemaschinen	1000 DM	24 116	37 440	29 494	14
2932 70 530	- - für Traubenerntemaschinen	1000 DM	-	-	-	-
2932 70 550	- - für Rasenmäher	1000 DM	3 771	3 044	3 783	7
2932 70 570	- - für andere Erntemaschinen, -apparate und -geräte	1000 DM	30 991	52 297	32 766	19
2932 70 500	- für Maschinen, Apparate und Geräte für die Geflügelhaltung und -zucht	1000 DM	.	.	.	3
2932 70 730	- Andere Teile für Maschinen, Apparate und Geräte für die Land- und Forstwirtschaft oder den Gartenbau - - für Holz-Ernte- und -Bearbeitungsmaschinen	1000 DM	1 388	1 723	1 947	6
2932 70 750	- - Andere Teile für Maschinen, Apparate und Geräte für die Land- und Forstwirtschaft oder den Gartenbau	1000 DM	103 518	108 411	109 792	42
2932 91 000	Installation von land- und forstwirtschaftlichen Maschinen	1000 DM	1 553	2 530	3 248	9
2932 92 000	Reparatur und Instandhaltung von land- und forstwirtschaftlichen Maschinen	1000 DM	24 428	25 189	31 107	61
2940 11 103	Werkzeugmaschinen zum Abtragen von Stoffen aller Art durch Laser-, Licht- o.a. Photonenstrahl, Ultraschall, Elektroerosion, elektrochemische Verfahren oder Elektronenstrahl usw. - Laser-, Licht- und andere Photonenstrahlwerkzeugmaschinen - - numerisch gesteuert	St 1000 DM	296 46 165	169 36 011	109 23 575	7
2940 11 109	- - nicht numerisch gesteuert	St 1000 DM	1 200 56 580	68 17 764	.	3
2940 11 303	- Ultraschallwerkzeugmaschinen - - numerisch gesteuert	St 1000 DM	20 8 752	30 7 307	35	3
2940 11 309	- - nicht numerisch gesteuert	St 1000 DM	.	.	.	2
2940 11 530	- Elektroerosionswerkzeugmaschinen - - numerisch gesteuert	St 1000 DM	146 61 047	91 35 670	128 55 516	9
2940 11 550	- - nicht numerisch gesteuert	St 1000 DM	.	.	.	1
2940 11 703	- Werkzeugmaschinen zum Abtragen von Stoffen aller Art durch elektrochemische Verfahren oder Elektronen-, Ionen- oder Plasmastrahl - - numerisch gesteuert	St 1000 DM	.	.	.	1
2940 11 709	- - nicht numerisch gesteuert	St 1000 DM	152 11 831	104 8 014	.	5
2940 12 200	Bearbeitungszentren, Mehrwegemaschinen und Transfermaschinen, zum Bearbeiten von Metallen - horizontal arbeitend	St 1000 DM	705 386 448	1 395 382 449	882 407 480	16

5 Produktion nach Güterarten - Deutschland

Melde-Nr.	Bezeichnung	Einheit	4. VJ 2000	3. VJ 2001	4. VJ 2001	4. VJ 2001 Anzahl Unternehmen
1	2	3	4	5	6	7
2940 12 430	- Bearbeitungszentren - - Drehzentren	St 1000 DM	245 139 298	151 242	182 562	13
2940 12 470	- - Andere Bearbeitungszentren	St 1000 DM	526 175 111	456 162 196	425 185 752	19
2940 12 503	- Mehrwegemaschinen - - numerisch gesteuert	St 1000 DM	19 399	18 438	55 753	7
2940 12 509	- - nicht numerisch gesteuert	St 1000 DM	-	-	-	-
2940 12 703	- Transfermaschinen (z.B. Schalttisch- und Trommelmaschinen) - - numerisch gesteuert	St 1000 DM	163 367 521	170 460 310	192 500 667	19
2940 12 709	- - nicht numerisch gesteuert	St 1000 DM	47 69 953	43 24 579	67 52 145	5
2940 21 130	Drehmaschinen zur spanabhebenden Metallbearbeitung - Horizontal-Drehmaschinen, numerisch gesteuert - - Spitzen-, Vielschnitt- und Kopierdrehmaschinen	St 1000 DM	524 124 861	356 97 495	468 118 387	10
2940 21 151	- - Andere Horizontal-Drehmaschinen - - - Frontdrehmaschinen (ein- und mehrspindelig)	St 1000 DM	.	7 5 803	.	1
2940 21 153	- - - Drehautomaten, einspindelig (Stangenautomaten)	St 1000 DM	306 108 122	194 65 970	214 83 541	4
2940 21 155	- - - Andere Drehautomaten, einspindelig (z.B. Futterautomaten)	St 1000 DM	.	.	.	2
2940 21 157	- - - Andere Drehautomaten und Revolverdrehmaschinen	St 1000 DM	115 71 683	84 46 978	120 65 695	5
2940 21 159	- - - Andere Horizontal-Drehmaschinen, a.n.g.	St 1000 DM	.	3 2 087	.	2
2940 21 330	- Horizontal-Drehmaschinen, nicht numerisch gesteuert - - Spitzen-, Vielschnitt- und Kopierdrehmaschinen	St 1000 DM	327 39 045	.	.	4
2940 21 353	- - - Andere Horizontal-Drehmaschinen - - - Drehautomaten und -maschinen, einspindelig	St 1000 DM	.	.	.	2
2940 21 357	- - - Andere Drehautomaten und Revolverdrehmaschinen	St 1000 DM	.	.	.	2
2940 21 359	- - - Andere Horizontal-Drehmaschinen, a.n.g.	St 1000 DM	.	.	.	2
2940 21 530	- - - Andere Drehmaschinen, numerisch gesteuert - - Senkrecht-Drehmaschinen (z.B. Karusselldrehmaschinen)	St 1000 DM	412 195 712	460 192 437	374 219 914	11
2940 21 550	- - - Andere Drehmaschinen, numerisch gesteuert	St 1000 DM	21 20 600	24 14 056	22 17 878	6
2940 21 730	- - - Andere Drehmaschinen, nicht numerisch gesteuert - - Senkrecht-Drehmaschinen (z.B. Karusselldrehmaschinen)	St 1000 DM	.	.	.	1
2940 21 750	- - - Andere Drehmaschinen, nicht numerisch gesteuert	St 1000 DM	11 9 202	.	.	1
2940 22 130	Bohr-, Ausbohr- und Fräsmaschinen, zur spanabhebenden Metallbearbeitung - Bohr-, kombinierte Ausbohr- und Fräsmaschinen, Konsolfräsmaschinen, numerisch gesteuert - - Bohrmaschinen	St 1000 DM	.	.	.	9
2940 22 150	- - Kombinierte Ausbohr- und Fräsmaschinen	St 1000 DM	31 32 304	.	.	9
2940 22 170	- - Konsolfräsmaschinen	St 1000 DM	.	.	.	2
2940 22 230	- Werkzeug- und andere Fräsmaschinen; numerisch gesteuert - - Werkzeugfräsmaschinen	St 1000 DM	920 291 807	3 849 266 355	4 632 347 617	10

5 Produktion nach Güterarten - Deutschland

Melde-Nr.	Bezeichnung	Einheit	4. VJ 2000	3. VJ 2001	4. VJ 2001	4. VJ 2001 Anzahl Unternehmen
1	2	3	4	5	6	7
2940 22 253	- - - Andere Fräsmaschinen	St	.	.	.	2
	- - - Plan- und Langfräsmaschinen	1000 DM	.	.	.	
2940 22 255	- - - Senkrecht-, Rundtisch-, Trommel-Fräsmaschinen	St	.	.	.	2
		1000 DM	.	.	.	
2940 22 257	- - - Kopier- und Gravierfräsmaschinen	St	58	.	.	2
		1000 DM	2 747	.	.	
2940 22 259	- - - Andere Fräsmaschinen, numerisch gesteuert	St	46	22	32	6
		1000 DM	49 570	19 809	37 971	
2940 22 330	- - - Bearbeitungseinheiten auf Schlitten; Bohrmaschinen, nicht numerisch gesteuert	St	101	65	82	6
		1000 DM	5 608	4 714	.	
2940 22 353	- - - Bohrmaschinen	St	2 911	1 755	1 640	6
	- - - Tisch-, Säulen- und Ständerbohrmaschinen	1000 DM	22 341	14 980	17 006	
2940 22 359	- - - Andere Bohrmaschinen, nicht numerisch gesteuert	St	99	34	45	6
		1000 DM	7 774	898	4 268	
2940 22 500	- Kombinierte Ausbohr- und Fräsmaschinen; nicht numerisch gesteuert	St	55	54	47	3
		1000 DM	9 402	.	12 667	
2940 22 730	- - - Andere Ausbohr- und Konsolfräsmaschinen	St	17	.	21	3
	- - - Ausbohrmaschinen, numerisch gesteuert	1000 DM	6 308	.	8 720	
2940 22 750	- - - Ausbohrmaschinen, nicht numerisch gesteuert	St	.	.	.	1
		1000 DM	.	.	.	
2940 22 770	- - - Konsolfräsmaschinen, nicht numerisch gesteuert	St	.	.	.	1
		1000 DM	.	.	.	
2940 22 830	- - - Werkzeug- und andere Fräsmaschinen; nicht numerisch gesteuert	St	-	-	-	-
	- - - Werkzeugfräsmaschinen	1000 DM	-	-	-	
2940 22 857	- - - Andere Fräsmaschinen	St	.	.	.	2
	- - - Kopier- und Gravierfräsmaschinen	1000 DM	.	.	.	
2940 22 859	- - - Andere Fräsmaschinen, nicht numerisch gesteuert	St	158	140	117	7
		1000 DM	3 494	.	.	
2940 23 000	- - - Andere Außen- oder Innengewindeschneidemaschinen, für die Metallbearbeitung	St	.	.	.	6
		1000 DM	4 435	3 435	6 674	
2940 31 130	- - - Andere Werkzeugmaschinen zur spanabhebenden Bearbeitung von Metallen, Hartmetallen oder Cermets, a.n.g.	St	451	228	227	13
	- - - Schleifmaschinen, numerisch gesteuert, mit einer Einstellgenauigkeit in einer der Achsen von mind. 0,01 mm	1000 DM	63 224	41 494	53 281	
2940 31 151	- - - Flach- oder Planschleifmaschinen	St	111	79	110	12
	- - - Rundschleifmaschinen	1000 DM	85 550	66 915	99 116	
2940 31 155	- - - Außen-Rundschleifmaschinen	St	32	26	44	9
	- - - Innen-Rundschleifmaschinen	1000 DM	18 738	12 787	31 122	
2940 31 157	- - - Rundschleifmaschinen für Sonderzwecke	St	41	38	46	7
	- - - Andere Schleifmaschinen	1000 DM	40 834	50 106	57 613	
2940 31 173	- - - Werkzeugschleifmaschinen für die Neuproduktion	St	398	414	379	5
	- - - Schleifmaschinen, nicht numerisch gesteuert, mit einer Einstellgenauigkeit in einer der Achsen von mind. 0,01 mm	1000 DM	37 234	33 038	36 680	
2940 31 179	- - - Andere Schleifmaschinen, numerisch gesteuert	St	.	.	686	9
		1000 DM	28 356	17 869	31 003	
2940 31 230	- - - Schleifmaschinen, nicht numerisch gesteuert, mit einer Einstellgenauigkeit in einer der Achsen von mind. 0,01 mm	St	150	144	126	5
	- - - Flach- oder Planschleifmaschinen	1000 DM	21 750	19 237	25 601	
2940 31 251	- - - Rundschleifmaschinen	St	.	.	6	3
	- - - Außen-Rundschleifmaschinen	1000 DM	.	.	2 366	
2940 31 255	- - - Innen-Rundschleifmaschinen	St	.	.	.	1
		1000 DM	.	.	.	
2940 31 257	- - - Rundschleifmaschinen für Sonderzwecke	St	.	.	.	2
		1000 DM	.	.	.	

5 Produktion nach Güterarten - Deutschland

Melde-Nr.	Bezeichnung	Einheit	4. VJ 2000	3. VJ 2001	4. VJ 2001	4. VJ 2001 Anzahl Unternehmen
1	2	3	4	5	6	7
2940 31 273	- - - Andere Schleifmaschinen - - - Werkzeugschleifmaschinen für die Neuproduktion	St 1000 DM	133 .	79 .	57 .	3
2940 31 279	- - - Andere Schleifmaschinen, nicht numerisch gesteuert - Werkzeugmaschinen zum Schärfen, Honen, Läppen, Entgraten, Polieren oder zu anderem Fertigbearbeiten - - - Schärfmaschinen - - - numerisch gesteuert	St 1000 DM	1 268 27 443	4 468 24 151	1 291 24 608	24
2940 31 310	- - - nicht numerisch gesteuert	St 1000 DM	266 39 717	172 27 489	202 33 872	9
2940 31 330	- - - Hon- und Läppmaschinen - - - numerisch gesteuert	St 1000 DM	8 796 81	6 780 86	6 753 109	8
2940 31 353	- - - nicht numerisch gesteuert	St 1000 DM	41 341 34	43 130 32	62 022 39	8
2940 31 359	- - - Werkzeugmaschinen zum Entgraten, Polieren oder zu anderem Fertigbearbeiten	St 1000 DM	43 058 1 021	35 406 876	69 886 771	3
2940 31 370	- - - Hobel-, Stoß- und Räummaschinen - - - Hobelmaschinen	St 1000 DM	45 192 .	42 438 .	36 464 .	18
2940 31 530	- - - Waagerecht- und Senkrechtstoßmaschinen	St 1000 DM	.	.	.	2
2940 31 550	- - - Räummaschinen - - - numerisch gesteuert	St 1000 DM	.	.	.	1
2940 31 573	- - - nicht numerisch gesteuert	St 1000 DM	31 14 570	15 7 280	21 16 281	2
2940 31 579	- - - Verzahn-, Zahnfertigbearbeitungsmaschinen - - - numerisch gesteuert	St 1000 DM	100 75 570	54 41 363	102 80 955	5
2940 31 733	- - - für das Fräs- und Wälzstoßverfahren	St 1000 DM	72 77 429	36 46 099	772 96 464	7
2940 31 735	- - - Schleif-, Läpp-, Polier- und Schabmaschinen für Verzahnungen	St 1000 DM	57 36 221	37 22 497	.	8
2940 31 739	- - - Andere Verzahn- und Zahnfertigbearbeitungsmaschinen	St 1000 DM	36 221 .	22 497 .	.	3
2940 31 753	- - - nicht numerisch gesteuert - - - für das Fräs- und Wälzstoßverfahren	St 1000 DM	.	.	.	2
2940 31 759	- - - Andere Verzahn- und Zahnfertigbearbeitungsmaschinen	St 1000 DM	.	.	.	1
2940 31 831	- Säge-, Trennmaschinen und andere spanabhebende Werkzeugmaschinen, a.n.g. - - Säge- und Trennmaschinen - - - Kreissägemaschinen, numerisch gesteuert	St 1000 DM	242 18 583	171 11 221	217 19 149	5
2940 31 832	- - - Kreissägemaschinen, nicht numerisch gesteuert	St 1000 DM	1 022 2 160	827 1 885	772 1 815	5
2940 31 834	- - - Andere Sägemaschinen (z.B. Bandsägemaschinen), numerisch gesteuert	St 1000 DM	495 32 410	380 23 914	410 29 489	4
2940 31 835	- - - Andere Sägemaschinen (z.B. Bandsägemaschinen), nicht numerisch gesteuert	St 1000 DM	799 25 971	638 21 208	749 37 800	11
2940 31 837	- - - Trennmaschinen	St 1000 DM	243 17 484	173 9 809	219 .	6
2940 31 893	- - - Andere spanabhebende Werkzeugmaschinen, a.n.g. - - - numerisch gesteuert	St 1000 DM	102 27 447	74 28 690	73 23 753	6
2940 31 899	- - - nicht numerisch gesteuert	St 1000 DM	.	2 357	.	1
2940 32 330	- Biege-, Abkant-, Richtmaschinen, Scheren, Lochstanzen, Ausklinkmaschinen, zum Bearbeiten von Metallen, numerisch gesteuert - Biege-, Abkant- und Richtmaschinen (einschl. Pressen) - - zum Bearbeiten von Flacherzeugnissen	St 1000 DM	631 198 793	523 166 170	574 151 450	28

5 Produktion nach Güterarten - Deutschland

Melde-Nr.	Bezeichnung	Einheit	4. VJ 2000	3. VJ 2001	4. VJ 2001	4. VJ 2001 Anzahl Unternehmen
1	2	3	4	5	6	7
2940 32 351	- - - Andere Biege-, Abkant- und Richtmaschinen	St	.	.	.	2
2940 32 359	- - - Drahtbiegemaschinen	1000 DM	.	.	.	
2940 32 500	- - - Andere Biege-, Abkant- und Richtmaschinen (z.B. für Rohre, Wellen, Stangen und Profile)	St	53	70	102	9
		1000 DM	42 318	14 650	17 639	
2940 32 500	- Scheren (ohne solche mit Lochstanze kombiniert; einschl. Pressen)	St	122	.	.	9
		1000 DM	28 722	22 605	15 879	
2940 32 703	- Lochstanzen und Ausklinkmaschinen (einschl. Pressen; auch mit Lochstanze kombinierte Scheren)	St	.	.	.	2
	- zum Bearbeiten von Nicht-Flacherzeugnissen	1000 DM	.	.	.	
2940 32 705	- zum Bearbeiten von Flacherzeugnissen, mit Plasmen und Laser kombiniert	St	52	.	.	2
		1000 DM	37 349	.	.	
2940 32 707	- - - Andere Lochstanz- und Ausklinkmaschinen	St	272	257	309	6
		1000 DM	69 083	80 892	114 753	
	Biege-, Abkant-, Richtmaschinen, Scheren, Lochstanzen, Ausklinkmaschinen, zum Bearbeiten von Metallen, nicht numerisch gesteuert					
	- Biege-, Abkant- und Richtmaschinen (einschl. Pressen)					
	- Biege-, Abkant- und Richtmaschinen zum Bearbeiten von Flacherzeugnissen					
2940 33 333	- - - zum Herstellen von Blechpackmitteln (z.B. Dosen, Tuben) und -packhilfsmitteln (z.B. Deckel, Verschlüsse)	St	144	.	241	4
		1000 DM	22 771	25 272	.	
2940 33 339	- - - zum Bearbeiten von anderen Flacherzeugnissen	St	1 012	927	795	11
		1000 DM	10 460	8 256	9 252	
2940 33 351	- - - Andere Biege-, Abkant- und Richtmaschinen	St	.	.	-	-
	- - - Drahtbiegemaschinen	1000 DM	.	.	-	
2940 33 359	- - - Andere Biege-, Abkant- und Richtmaschinen (z.B. für Rohre, Wellen, Stangen und Profile)	St	1 125	820	852	16
		1000 DM	23 467	18 631	22 278	
2940 33 501	- Scheren (ohne solche mit Lochstanze kombiniert; einschl. Pressen)	St	39	18	20	3
	- Hydraulische Scheren zum Bearbeiten von Flacherzeugnissen	1000 DM	3 195	1 374	1 693	
2940 33 503	- - - Hydraulische Scheren zum Bearbeiten von Nicht-Flacherzeugnissen	St	.	6	.	2
		1000 DM	.	6 783	.	
2940 33 505	- - - Nichthydraulische Scheren zum Bearbeiten von Flacherzeugnissen	St	298	336	213	9
		1000 DM	7 664	4 077	14 381	
2940 33 507	- - - Nichthydraulische Scheren zum Bearbeiten von Nicht-Flacherzeugnissen	St	.	.	.	1
		1000 DM	.	.	.	
2940 33 705	- Lochstanzen und Ausklinkmaschinen (einschl. Pressen; auch mit Lochstanze kombinierte Scheren)	St	.	.	33	3
	- zum Bearbeiten von Flacherzeugnissen	1000 DM	.	.	3 283	
2940 33 707	- - - zum Bearbeiten von Nicht-Flacherzeugnissen	St	100	73	.	4
		1000 DM	797	790	648	
	Freiformschmiede- oder Gesenkschmiedemaschinen, hydraulische oder andere Pressen zum Bearbeiten von Metallen					
	- Freiformschmiede- oder Gesenkschmiedemaschinen (einschl. Pressen) und Schmiedehämmer					
2940 34 100	- - - numerisch gesteuert	St	22	29	31	5
		1000 DM	20 165	28 848	39 785	
2940 34 200	- - - nicht numerisch gesteuert	St	27	16	30	4
		1000 DM	3 150	9 158	5 299	
2940 34 300	- Hydraulische und andere Pressen zum Formen von Metallpulvern für das Sintern und Schrottpaketierpressen	St	78	40	40	4
		1000 DM	39 306	30 661	25 173	

5 Produktion nach Güterarten - Deutschland

Melde-Nr.	Bezeichnung	Einheit	4. VJ 2000	3. VJ 2001	4. VJ 2001	4. VJ 2001 Anzahl Unternehmen
1	2	3	4	5	6	7
2940 34 400	- Andere hydraulische Pressen, numerisch gesteuert	St 1000 DM	188 106 234	191 155 714	164 84 083	13
2940 34 530	- Pressen zum Herstellen von Nieten, Bolzen oder Schrauben und andere hydraulische Pressen, nicht numerisch gesteuert	St 1000 DM	.	6 4 138	.	1
2940 34 551	- - - Hydraulische und andere Pressen zum Herstellen von Nieten, Bolzen oder Schrauben	St 1000 DM	47 2 608	32 815	34 1 205	5
2940 34 553	- - - Zweiständer-, Zwei- und Viersäulenpressen	St 1000 DM	24 9 947	36 14 170	26 8 487	4
2940 34 558	- - - Hydraulische Ziehpressen	St 1000 DM	12 40 542	.	13 27 707	4
2940 34 559	- - - Andere hydraulische Pressen	St 1000 DM	24 6 806	23 5 402	36 .	7
2940 34 700	- Andere nichthydraulische Pressen, numerisch gesteuert	St 1000 DM	18 83 298	8 .	16 80 577	4
2940 34 903	- - - Andere nichthydraulische Pressen, nicht numerisch gesteuert	St 1000 DM	185 46 141	106 27 605	165 52 617	12
2940 34 905	- - - Exzenter- und Kurbelpressen mit einer Preßkraft von 1 600 kn oder weniger	St 1000 DM	15 74 658	12 35 786	10 93 347	5
2940 34 907	- - - Exzenter- und Kurbelpressen mit einer Preßkraft von mehr als 1 600 kn	St 1000 DM	.	1 227 46 542	1 239 16 516	5
2940 34 909	- - - Kniehebel- und Kurbelziehpressen	St 1000 DM	40 830	.	.	7
2940 35 103	- - - Andere Pressen	St 1000 DM	13 086	11 283	11 711	7
2940 35 105	- - - Andere Werkzeugmaschinen zum spanlosen Be- oder Verarbeiten von Metallen, Hartmetallen oder Cermets	St 1000 DM	120 29 550	96 29 776	90 26 100	7
2940 35 300	- - - Ziehbanken für Stangen, Rohre, Profile, Drähte oder dgl.	St 1000 DM	.	.	.	2
2940 35 500	- - - Drahtziehmaschinen	St 1000 DM	4 628	5 499	4 300	4
2940 35 701	- - - Gewindewalz- oder Gewinderollmaschinen	St 1000 DM	963 95 602	843 79 359	803 86 831	19
2940 35 703	- - - Maschinen zum Be- oder Verarbeiten von Metalldraht, a.n.g.	St 1000 DM	31 26 690	10 2 647	16 13 295	5
2940 35 707	- - - Andere Werkzeugmaschinen zum spanlosen Be- oder Verarbeiten von Metallen, Hartmetallen oder Cermets	St 1000 DM	1 042 17 358	533 23 709	518 22 206	11
2940 35 709	- - - Drück- und Planierbanken	St 1000 DM	93 24 348	47 28 685	90 24 935	7
2940 41 300	- - - Andere Maschinen zum Be- und Verarbeiten von Flacherzeugnissen	St 1000 DM	698 57 437	263 38 652	339 43 241	14
2940 41 500	- - - Nietmaschinen	St 1000 DM	32 656 43 514	31 047 30 324	32 052 31 237	15
2940 41 700	- - - Andere Werkzeugmaschinen zum spanlosen Be- oder Verarbeiten von Metallen, Hartmetallen oder Cermets, a.n.g.	St 1000 DM	19 239	16 142	26 503	9
2940 41 900	- - - Werkzeugmaschinen zum Bearbeiten von Steinen, keramischen Waren, Beton, Asbestzement u.ä. mineralischen Stoffen oder zum Kaltbearbeiten von Glas	St 1000 DM	8 719 127 664	6 133 80 341	5 343 89 146	33

5 Produktion nach Güterarten - Deutschland

Melde-Nr.	Bezeichnung	Einheit	4. VJ 2000	3. VJ 2001	4. VJ 2001	4. VJ 2001 Anzahl Unternehmen
1	2	3	4	5	6	7
2940 42 100	Holzbearbeitungsmaschinen (auch Werkzeugmaschinen zum Bearbeiten von Kork, Bein, Hartkautschuk o.ä. harten Stoffen) - Holzbearbeitungsmaschinen für verschiedenartige Bearbeitungsvorgänge ohne Werkzeugwechsel, Werkstückzufuhr bei jedem Bearbeitungsvorgang von Hand	St 1000 DM	936 41 416	582 22 376	577 27 788	9
2940 42 200	- Holzbearbeitungsmaschinen für verschiedenartige Bearbeitungsvorgänge ohne Werkzeugwechsel, Werkstückzufuhr bei jedem Bearbeitungsvorgang automatisch	St 1000 DM	1 185 250 135	1 014 150 446	1 096 183 561	23
2940 42 330	- Sägemaschinen - - Bandsägemaschinen	St 1000 DM	583 .	441 8 459	412 .	4
2940 42 350	- - Kreissägemaschinen	St 1000 DM	14 430 119 762	10 717 94 194	11 519 87 348	24
2940 42 370	- - Andere Sägemaschinen	St 1000 DM	13 424 51 807	14 389 27 497	16 326 34 690	13
2940 42 530	- Hobel-, Fräs- und Kehlmaschinen - - Hobelmaschinen	St 1000 DM	2 852 31 091	2 132 24 953	2 700 30 373	11
2940 42 550	- - Fräsmaschinen	St 1000 DM	943 47 153	581 31 479	727 26 911	15
2940 42 570	- - Kehlmaschinen	St 1000 DM	.	.	.	2
2940 42 630	- Schleif- und Poliermaschinen, Biege- und Zusammenfügemaschinen, Bohr- und Stemmaschinen - - Schleif- und Poliermaschinen	St 1000 DM	690 32 280	562 26 387	681 28 137	11
2940 42 650	- - Biege- und Zusammenfügemaschinen	St 1000 DM	1 263 36 478	1 065 32 353	990 24 661	8
2940 42 670	- - Bohr- und Stemmaschinen	St 1000 DM	1 015 56 996	60 745	50 772	17
2940 42 700	- Spalt-, Hack- und Schälmaschinen	St 1000 DM	1 901 64 604	1 683 58 103	1 653 57 414	21
2940 42 830	- Dreh- u.a Werkzeugmaschinen zum Bearbeiten von Holz usw.; Pressen zum Herstellen von Span-, Faserplatten aus Holz usw., andere Maschinen und Apparate zum Behandeln von Holz usw. - - Drehmaschinen	St 1000 DM	283 750	151 608	393 802	3
2940 42 850	- - Andere Werkzeugmaschinen zum Bearbeiten von Holz, Kork, Bein, Hartkautschuk o.ä. harten Stoffen	St 1000 DM	214 35 693	158 26 235	203 47 431	14
2940 42 873	- - Pressen zum Herstellen von Span- oder Faserplatten aus Holz usw., andere Maschinen und Apparate zum Behandeln von Holz oder Kork - - Pressen zum Herstellen von Span- oder Faserplatten aus Holz oder anderen holzartigen Stoffen	St 1000 DM	170 499 589	90 163 515	111 317 784	7
2940 42 879	- - - Andere Maschinen und Apparate zum Behandeln von Holz oder Kork (z.B. Imprägnier-, Leimauftragmaschinen)	St 1000 DM	687 222 838	688 135 086	1 053 193 054	15
2940 51 100	Handgeführte, mit Druckluft- oder mit eingebautem nichtelektrischem Motor betriebene Werkzeuge - Druckluftwerkzeuge, rotierend (auch schlagend)	St 1000 DM	19 001 11 644	23 075 11 257	16 528 9 883	5
2940 51 303	- - Andere Druckluftwerkzeuge (z.B. Abbau-, Spaten-, Aufreißhämmer, Betonvibratoren)	St 1000 DM	.	516 847	.	3
2940 51 305	- - für die Metallbearbeitung	St 1000 DM	657	.	.	.
2940 51 307	- - Abbau-, Spaten- und Aufreißhämmer für den Bergbau und die Industrie der Steine und Erden	St 1000 DM	.	.	.	1
2940 51 307	- - Andere Druckluftwerkzeuge für den Bergbau und die Industrie der Steine und Erden	St 1000 DM	.	.	.	2

5 Produktion nach Güterarten - Deutschland

Melde-Nr.	Bezeichnung	Einheit	4. VJ 2000	3. VJ 2001	4. VJ 2001	4. VJ 2001 Anzahl Unternehmen
1	2	3	4	5	6	7
2940 51 308	- - Heft- und Nagelwerkzeuge	St 1000 DM	22 035 9 312	18 563 6 727	15 634 5 016	6
2940 51 309	- - Druckluftwerkzeuge, a.n.g.	St 1000 DM	5 748 11 759	12 204	4 728 12 615	7
2940 51 500	- Kettensägen	St 1000 DM	239 047 115 387	183 266	229 631 105 197	3
2940 51 703	- - Andere handgeführte Werkzeuge mit nichtelektrischem Motor für die Holzbearbeitung	St 1000 DM	.	.	.	2
2940 51 709	- - Andere handgeführte Werkzeuge mit nichtelektrischem Motor (ohne solche für die Holzbearbeitung)	St 1000 DM	5 124 24 747	4 792 26 402	7 119 21 506	7
2940 52 130	Handgeführte Elektrowerkzeuge mit eingebautem Elektromotor - Handbohrmaschinen - - ohne externe Energiequelle	St 1000 DM	173 624 32 399	175 987 28 569	220 502 35 968	3
2940 52 150	- - elektropneumatisch	St 1000 DM	440 223 67 667	440 370 66 876	422 259 64 290	6
2940 52 170	- - Andere elektrische Handbohrmaschinen	St 1000 DM	386 605 74 068	339 672 57 797	341 108 60 806	10
2940 52 230	- Handsägen - - Kettensägen	St 1000 DM	93 670 14 385	257 629 31 130	133 000 17 253	8
2940 52 250	- - Kreissägen	St 1000 DM	76 491 15 237	57 185 11 770	58 308 12 831	6
2940 52 270	- - Andere elektrische Handsägen (z.B. Stichsägen)	St 1000 DM	109 853 17 379	76 265 12 347	88 435 15 200	9
2940 52 330	- Elektrische Handwerkzeuge - - Elektrische Handwerkzeuge für die Bearbeitung von Spinnstoffen	St 1000 DM	-	-	-	-
2940 52 350	- - Elektrische Handwerkzeuge (ohne externe Energiequelle), a.n.g.	St 1000 DM	52 357 5 984	79 417 9 629	67 687 7 819	7
2940 52 510	- Handschleif- und Handhobelmaschinen - - Winkelschleifer	St 1000 DM	829 431 88 314	755 505 79 572	810 473 86 889	7
2940 52 530	- - Bandschleifmaschinen	St 1000 DM	.	.	.	1
2940 52 550	- - Andere elektrische Handschleifmaschinen (z.B. Schwingschleifer)	St 1000 DM	370 484 85 969	289 284 42 637	294 366 50 366	10
2940 52 570	- - Handhobelmaschinen	St 1000 DM	15 648 3 960	14 632 3 178	12 625 2 776	3
2940 52 700	- Elektrische Hecken-, Grasscheren und Rasenkantenschneider (ohne Akku-Werkzeuge)	St 1000 DM	117 370 11 817	219 748 17 468	145 091 14 185	7
2940 52 903	- - Andere elektrische Handwerkzeuge (ohne Akku-Werkzeuge) - Elektrische Blechscheren, -knabber und -schneider	St 1000 DM	19 759 9 584	18 269 8 423	16 462 7 933	5
2940 52 909	- - Andere elektrische Handwerkzeuge, a.n.g.	St 1000 DM	342 013 82 584	224 487 75 358	213 581 64 699	27
2940 60 130	Löt- und Schweißmaschinen, -apparate und -geräte - Nichtelektrische Maschinen, Apparate und Geräte zum Löten, Schweißen oder Brennschneiden und zum autogenen Oberflächenhärten - - Handapparate und -geräte (Brenner)	St 1000 DM	79 723 8 940	72 465 9 824	69 480 9 597	9
2940 60 150	- - Andere Autogenmaschinen, -apparate und -geräte zum Löten, Schweißen oder Brennschneiden und zum autogenen Oberflächenhärten	St 1000 DM	33 237	33 801	500 33 759	7
2940 60 170	- - Andere nichtelektrische Löt- und Schweißmaschinen	St 1000 DM	.	.	.	2
2940 60 230	- Elektrische Maschinen, Apparate und Geräte zum Hart- oder Weichlöten - - LötKolben und Löt pistolen	St 1000 DM	120 291 13 304	123 870 13 304	137 565 12 444	3
2940 60 250	- - Andere elektrische Maschinen, Apparate und Geräte zum Hart- oder Weichlöten	St 1000 DM	833 34 842	483 26 592	695 26 901	11

5 Produktion nach Güterarten - Deutschland

Melde-Nr.	Bezeichnung	Einheit	4. VJ 2000	3. VJ 2001	4. VJ 2001	4. VJ 2001 Anzahl Unternehmen
1	2	3	4	5	6	7
2940 60 300	- Automaten zum Widerstandsschweißen von Metallen	St 1000 DM	.	.	.	3
	- Andere Maschinen, Apparate und Geräte zum Widerstandsschweißen von Metallen		.	.	.	
2940 60 430	- - Stumpfschweißmaschinen, -apparate und -geräte	St 1000 DM	.	686 6 909	.	2
	- - Andere Maschinen, Apparate und Geräte zum Widerstandsschweißen (ohne Stumpfschweißmaschinen u.ä.)		.	.	.	
2940 60 453	- - - Punkt- und Buckelschweißmaschinen, -apparate und -geräte	St 1000 DM	945 62 117	753 37 591	622 68 766	15
2940 60 459	- - - Nahtschweißmaschinen, -apparate und -geräte	St 1000 DM	.	.	.	5
2940 60 500	- Automaten zum Lichtbogen- oder Plasmaschweißen von Metallen	St 1000 DM	2 660 998 32 375	9 207 .	16 649 793 56 791	9
	- Andere Maschinen, Apparate und Geräte zum Lichtbogen- oder Plasmaschweißen von Metallen		.	.	.	
	- - zum manuellen Schweißen, mit umhüllten Elektroden, bestehend aus Schweißköpfen oder Schweißzangen und		.	.	.	
2940 60 631	- - - Generator oder rotierendem Umformer	St 1000 DM	.	.	.	2
	- - - Transformator	St 1000 DM	1 759 .	1 845 .	1 383 .	4
2940 60 639	- - - Stromrichter	St 1000 DM	1 428 1 752	1 106 2 628	.	3
	- - Andere Geräte zum Lichtbogen- oder Plasmaschweißen		.	.	.	
2940 60 653	- - - Schutzgasschweißgeräte für das MIG/MAG-Verfahren	St 1000 DM	17 938 20 501	13 191 16 410	13 554 14 430	10
2940 60 659	- - - Andere Schutzgasschweißgeräte u.ä. (z.B. nach dem WIG-, UP-RES-Verfahren) zum Lichtbogen- oder Plasmaschweißen	St 1000 DM	17 399 37 292	13 848 36 996	15 404 43 512	8
2940 60 700	- Andere Maschinen, Apparate und Geräte zum Schweißen von Metallen, auch solche zum Spritzen Schmelzfähiger Metalle oder Hartmetalle	St 1000 DM	5 486 54 664	5 294 31 065	4 452 39 886	14
	- Andere Maschinen, Apparate und Geräte zum Schweißen von Nichtmetallen		.	.	.	
2940 60 830	- - Maschinen, Apparate und Geräte zum Widerstandsschweißen von Kunststoffen	St 1000 DM	3 840 58 625	3 631 44 796	3 224 47 775	14
2940 60 850	- - Andere Maschinen u.ä., auch zum Schneiden verwendbar	St 1000 DM	1 617 71 891	1 289 119 986	1 747 114 948	9
	Werkzeughalter und selbstöffnende Gewindeschneidköpfe		.	.	.	
2940 71 330	- - Dorne, Spannzangen und Hülsen; Werkzeughalter für Drehmaschinen	t 1000 DM	966 68 856	1 050 69 875	961 68 183	32
2940 71 350	- - Werkzeughalter für Drehmaschinen	t 1000 DM	515 40 124	416 36 134	403 30 829	18
	- Andere Werkzeughalter		.	.	.	
2940 71 530	- - Bohrfutter	t 1000 DM	38 352	38 690	30 312	7
2940 71 550	- - Andere Werkzeughalter (ohne Bohrfutter)	t 1000 DM	202 23 911	181 25 866	184 23 193	18
2940 71 700	- Selbstöffnende Gewindeschneidköpfe	t 1000 DM	.	.	.	2
	Werkstückhalter		.	.	.	
2940 72 300	- Werkstückgebundene Vorrichtungen, Vorrichtungssätze zum Zusammenstellen von werkstückgebundenen Vorrichtungen	t 1000 DM	5 561 168 171	5 533 172 692	5 136 183 301	130
	- Werkstückhalter für Drehmaschinen		.	.	.	
2940 72 530	- - Drehfutter und Planscheiben	t 1000 DM	1 317 42 299	1 521 49 958	1 262 44 079	14
2940 72 550	- - Andere Werkstückhalter für Drehmaschinen	t 1000 DM	386 19 387	478 24 718	508 24 424	12
	- Andere Werkstückhalter		.	.	.	
2940 72 730	- - Maschinenschraubstücke	t 1000 DM	365 14 106	355 13 896	283 11 624	7

5 Produktion nach Güterarten - Deutschland

Melde-Nr.	Bezeichnung	Einheit	4. VJ 2000	3. VJ 2001	4. VJ 2001	4. VJ 2001 Anzahl Unternehmen
1	2	3	4	5	6	7
2940 72 750	-- Andere Werkstückhalter (ohne Maschinenschraubstöcke)	t	677	622	569	16
2940 73 000	Teilköpfe und andere Spezialvorrichtungen für Werkzeugmaschinen	1000 DM	50 354	43 439	37 187	
	Andere Teile und Zubehör für Maschinen zum Bearbeiten von Metallen	t	1 909	1 787	1 824	24
		1000 DM	90 902	96 028	88 425	
2940 74 300	-- für Maschinen zum Abtragen von Stoffen aller Art durch Laserstrahl, Ultraschall usw., für Bearbeitungszentren, Mehrwegmaschinen, Transfermaschinen und für Maschinen zur spanabhebenden Bearbeitung von Metallen	1000 DM	574 959	506 294	521 228	282
2940 74 500	-- für Maschinen zur spanlosen Bearbeitung von Metallen	1000 DM	249 241	223 376	215 961	159
	Teile und Zubehör für Werkzeugmaschinen zum Bearbeiten von mineralischen Stoffen oder zum Kaltbearbeiten von Glas, zum Bearbeiten von Holz, Kork o.ä. harten Stoffen					
2940 75 300	-- für Werkzeugmaschinen, zum Bearbeiten von Steinen, keramischen Waren, Beton o.ä. mineralischen Stoffen oder zum Kaltbearbeiten von Glas	1000 DM	23 506	19 043	20 977	37
2940 75 500	-- für Werkzeugmaschinen, zum Bearbeiten von Holz, Kork, Bein, Hartkautschuk o.ä. harten Stoffen	1000 DM	116 744	120 921	118 019	81
	Teile für handgeführte, mit eingebautem nichtelektrischem Motor betriebene Werkzeuge und handgeführte Druckluftwerkzeuge					
	-- für handgeführte, mit eingebautem nichtelektrischem Motor betriebene Werkzeuge					
2940 76 303	-- für Kettensägen u.a. Holzbearbeitungsmaschinen	1000 DM	.	.	.	2
2940 76 309	-- für andere handgeführte Werkzeuge	1000 DM	.	.	.	1
	-- für handgeführte Druckluftwerkzeuge					
2940 76 503	-- für die Metallbearbeitung	1000 DM	2 232	2 648	2 180	6
2940 76 505	-- für den Bergbau und die Industrie der Steine und Erden	1000 DM	575	.	.	2
2940 76 507	-- für Heft- und Nagelwerkzeuge	1000 DM	2 235	1 299	1 628	5
2940 76 509	-- für andere Zwecke	1000 DM	.	.	.	2
2940 77 000	Teile für elektrische Handwerkzeuge	1000 DM	35 708	35 158	31 196	23
	Teile für Löt- und Schweißmaschinen, -apparate und -geräte					
2940 78 300	-- für nichtelektrische Maschinen, Apparate und Geräte zum Löten, Schweißen oder Brennschneiden und zum autogenen Oberflächenhärten	1000 DM	25 410	25 126	24 442	17
2940 78 500	-- für elektrische Löt- und Schweißmaschinen, -apparate und -geräte	1000 DM	72 742	77 491	69 139	42
2940 91 001	Installation von Werkzeugmaschinen -- zum Bearbeiten von Metallen sowie zum Abtragen von Stoffen aller Art durch Laserstrahl, Ultraschall usw.	1000 DM	78 730	70 177	78 618	51
2940 91 003	-- zum Bearbeiten von mineralischen Stoffen und zum Kaltbearbeiten von Glas	1000 DM	10 113	8 802	6 218	7
2940 91 005	-- zum Bearbeiten von Holz, Kork, Bein, Kautschuk o.ä. harten Stoffen	1000 DM	38 851	41 603	19 567	14
2940 91 007	-- zum Elektroschweißen und -löten	1000 DM	.	.	.	2
2940 91 009	-- zum anderen Bearbeiten	1000 DM	13 735	12 540	12 667	21
2940 92 000	Reparatur und Instandhaltung von Werkzeugmaschinen	1000 DM	294 633	284 179	303 811	304

5 Produktion nach Güterarten - Deutschland

Melde-Nr.	Bezeichnung	Einheit	4. VJ 2000	3. VJ 2001	4. VJ 2001	4. VJ 2001 Anzahl Unternehmen
1	2	3	4	5	6	7
	Konverter, Gießpfannen, -formen für Ingots, Massein o.dgl.; Gießmaschinen für Gießereien, Stahlwerke u.a. metallurgische Betriebe, Metallwalzwerke					
2951 11 330	- Konverter, Gießpfannen, -formen für Ingots, Massein o.dgl.; Gießmaschinen für Gießereien, Stahlwerke u.a. metallurgische Betriebe	St 1000 DM	34 75 254	35 74 751	47 .	6
2951 11 350	- Gießformen für Ingots, Massein, Gießpfannen oder dergleichen	St 1000 DM	-	1
2951 11 370	- Druckgießmaschinen	St 1000 DM	. 54 033	42 25 590	38 35 610	3
2951 11 530	- Metallwalzwerke	St 1000 DM	1
2951 11 550	- Warmwalzwerke und kombinierte Warm- und Kaltwalzwerke	St 1000 DM	459 94 031	410 .	433 153 562	8
2951 11 570	- Kaltwalzwerke	St 1000 DM	21 224 401	11 .	32 .	5
2951 12 300	Teile für Maschinen für die Metallerzeugung, Walzwerkseinrichtungen, Gießmaschinen					
	- für Konverter, Gießpfannen, Gießformen, Gießmaschinen für Gießereien, Stahlwerke und andere metallurgische Betriebe	1000 DM	62 671	68 607	81 193	40
2951 12 503	- Walzen für Metallwalzwerke	St	610	507	.	2
2951 12 509	- aus Eisen oder Stahl, gegossen	1000 DM	16 585	9 831	.	
2951 12 509	- Andere Walzen für Metallwalzwerke	St 1000 DM	. .	1 112 .	. .	3
2951 12 700	- Andere Teile für Metallwalzwerke	1000 DM	105 243	128 164	112 646	46
2951 91 003	Installation von Maschinen für die Metallerzeugung, Walzwerkseinrichtungen, Gießmaschinen					
	- von Maschinen für die Metallerzeugung und von Walzwerkseinrichtungen	1000 DM	49 751	81 984	78 406	14
2951 91 009	- von Gießmaschinen	1000 DM	.	.	.	3
2951 92 000	Reparatur und Instandhaltung von Maschinen für die Metallerzeugung, Walzwerkseinrichtungen, Gießmaschinen	1000 DM	94 832	91 963	82 900	50
2952 11 003	Stetigförderer für Arbeiten unter Tage (Streb- und Streckenfördermittel) (z.B. Förderbänder, Kettenkratzförderer)					
	- Förderbänder; schiebende und stauende Fördermittel (z.B. Kettenkratzförderer)	St 1000 DM	31 .	31 .	37 .	4
2952 11 009	- Andere Stetigförderer für Arbeiten unter Tage	St 1000 DM	15 .	13 761	21 .	3
2952 12 333	Abbau-, Tunnelbohr- und andere Streckenvortriebsmaschinen, Bohrmaschinen und Tiefbohrgeräte	St 1000 DM	2
2952 12 335	- Abbau-, Tunnelbohr- und andere Streckenvortriebsmaschinen	St 1000 DM	58 .	64 .	46 97 068	5
2952 12 353	- - - Tunnelbohr- und Streckenvortriebsmaschinen	St 1000 DM	1
2952 12 355	- - - Schrämmaschinen, Kohlenhobel u.a. Abbaumaschinen	St 1000 DM	-
2952 12 533	- Bohrmaschinen und Tiefbohrgeräte	St 1000 DM	72 20 453	50 17 818	99 19 241	5
2952 12 535	- - - selbstfahrend	St 1000 DM	1
	- - - Tiefbohrgeräte	St 1000 DM	
	- - - Andere Bohrmaschinen	St 1000 DM	

5 Produktion nach Güterarten - Deutschland

Melde-Nr.	Bezeichnung	Einheit	4. VJ 2000	3. VJ 2001	4. VJ 2001	4. VJ 2001 Anzahl Unternehmen
1	2	3	4	5	6	7
2952 12 553	- - nicht selbstfahrend - - - Andere Tiefbohrgeräte	St 1000 DM	. .	13 41 499	. .	2
2952 12 555	- - - Andere Bohrmaschinen, a.n.g. Planiermaschinen (Bulldozer und Angledozer)	St 1000 DM	2
2952 21 300	- auf Gleisketten	St 1000 DM	- -	- -	- -	-
2952 21 500	- Andere Planiermaschinen	St 1000 DM	- -	- -	- -	-
2952 22 000	Erd- oder Straßenhobel (Grader), selbstfahrend	St 1000 DM	2
2952 23 000	Schürfwagen (Scraper), selbstfahrend	St 1000 DM	. -	. .	. -	-
2952 24 000	Straßenwalzen und andere Bodenverdichter, selbstfahrend	St 1000 DM	3 972 175 304	4 603 210 759	3 264 164 757	7
2952 25 300	Frontschaufellader, selbstfahrend - Lader für Arbeiten unter Tage	St 1000 DM	- -	1
2952 25 500	- Andere Frontschaufellader	St 1000 DM	2 371 205 473	1 972 171 193	1 513 132 033	11
2952 26 010	Bagger mit um 360 Grad drehbarem Oberwagen - Hydraulische Mini-Bagger mit einem Dienstgewicht von 6 t oder weniger	St 1000 DM	1 651 72 415	1 090 45 949	1 200 49 414	4
2952 26 030	- Hydraulische Raupen-Bagger mit einem Dienstgewicht von mehr als 6 t	St 1000 DM	349 132 333	236 78 845	277 100 307	7
2952 26 050	- Hydraulische Bagger auf Rädern	St 1000 DM	1 774 354 601	1 423 267 146	1 271 255 347	10
2952 26 070	- Seilbagger und andere Bagger	St 1000 DM	61	2
2952 27 330	Andere Bagger, Schürf- u.a. Schaufellader; andere selbstfahrende Maschinen zur Erdbewegung u.ä. - Andere Bagger, auch Schaufellader, mit nicht um 360 Grad drehbarem Oberwagen - - Baggerlader	St 1000 DM	1
2952 27 353	- - Andere Bagger oder Lader - - - Spezialbagger für den Tagebau (z.B. Schaufelradbagger, Eimerkettenbagger mit mehr als 100 t Dienstgewicht)	St 1000 DM	- -	- -	- -	-
2952 27 359	- - - Andere Bagger und Lader, a.n.g.	St 1000 DM	27 4 576	28 7 497	32 7 665	4
2952 27 500	- Andere selbstfahrende Maschinen zur Erdbewegung u.ä., a.n.g.	St 1000 DM	114 36 904	108 24 263	116 37 132	6
2952 28 000	Planierschilde für Planiermaschinen (Bulldozer oder Angledozer)	t 1000 DM	2
2952 30 100	Andere Maschinen, Apparate und Geräte zur Erdbewegung, zum Verdichten, Planieren des Bodens; für den Straßen-, Hoch- oder Tiefbau u.ä.; Rammen u. Pfahlzieher; Schneeräumer - Rammen und Pfahlzieher	St 1000 DM	2 939 63 610	3 803 67 231	3 288 67 418	7
2952 30 300	- Schneeräumer	St 1000 DM	3 403 34 703	1 744 12 550	4 102 31 313	8
2952 30 500	- Maschinen, Apparate und Geräte zum Feststampfen oder Verdichten des Bodens	St 1000 DM	7 517 69 685	9 568 76 026	7 516 63 750	7
2952 30 700	- Andere nichtselbstfahrende Maschinen, Apparate und Geräte zur Erdbewegung usw. (z.B. Schältschraper)	St 1000 DM	2
2952 30 900	- Maschinen, Apparate und mechanische Geräte für den Straßen-, Hoch- oder Tiefbau oder für ähnliche Arbeiten, a.n.g.	St 1000 DM	2 487 192 083	2 677 247 202	2 431 238 654	22

5 Produktion nach Güterarten - Deutschland

Melde-Nr.	Bezeichnung	Einheit	4. VJ 2000	3. VJ 2001	4. VJ 2001	4. VJ 2001 Anzahl Unternehmen
1	2	3	4	5	6	7
	Maschinen zum Sortieren, Sieben, Mischen und zur ähnlichen Bearbeitung von Erden, Steinen, Erzen u.a. mineralischen Stoffen; Maschinen zum Herstellen von Gießformen aus Sand					
2952 40 310	- - für Gießereiformsande	St 1000 DM	41 9 470	68 29 613	84 28 047	6
2952 40 330	- - für Baustoffe	St 1000 DM	1 643 94 373	1 158 98 261	1 071 93 350	28
2952 40 353	- - - für bergmännisch gewonnene mineralische Stoffe					
	- - - zum Sortieren, Sieben, Trennen oder Waschen	St 1000 DM	59 7 064	45 5 617	46 4 230	5
2952 40 355	- - - zum Zerkleinern oder Mahlen	St 1000 DM	51 .	. .	72 13 030	4
2952 40 357	- - - zum Mischen oder Kneten	St 1000 DM	1
2952 40 370	- - für andere mineralische Stoffe	St 1000 DM	317 52 056	282 36 237	383 53 785	11
2952 40 500	- Beton- und Mörtelmischmaschinen	St 1000 DM	13 859 97 779	21 014 87 808	13 155 86 142	17
2952 40 700	- Maschinen zum Mischen mineralischer Stoffe mit Bitumen	St 1000 DM	25 .	33 .	31 34 289	3
2952 40 810	- - - Andere Maschinen und Apparate für mineralische Stoffe					
	- - zum Herstellen von Gießformen aus Sand	St 1000 DM	79 51 805	98 39 601	66 30 145	4
2952 40 830	- - für die Baustoffindustrie	St 1000 DM	1 406 102 173	1 945 72 599	617 136 654	20
2952 40 850	- - für bergmännisch gewonnene mineralische Stoffe	St 1000 DM	. 2 609	. .	7 9 716	3
2952 40 870	- - für andere mineralische Stoffe	St 1000 DM	151 26 194	103 18 118	95 18 398	5
2952 50 000	Gleiskettenzugmaschinen	St 1000 DM	1
	Teile für Bohrmaschinen, Tiefbohrgeräte, Krane, Planier- oder andere Erdbewegungsmaschinen					
2952 61 303	- für Bohrmaschinen und Tiefbohrgeräte	1000 DM	2 380	4 705	3 020	5
2952 61 305	- - für Tiefbohrgeräte	1000 DM	63 893	63 249	80 790	16
2952 61 503	- für Krane, Planier- oder andere Erdbewegungsmaschinen	1000 DM	45 493	44 774	40 703	15
2952 61 505	- - für Spezialbagger für den Tagebau	1000 DM	17 675	24 179	25 880	8
2952 61 507	- - für Abbau-, Tunnelbohr- und Vortriebsmaschinen	1000 DM	33 039	25 582	30 898	12
2952 61 509	- - für Krane u.a. Maschinen	1000 DM	387 280	330 553	324 830	103
2952 62 003	Teile für Maschinen und Apparate für mineralische Stoffe					
	- für Maschinen und Apparate für Gießereiformsande und Gießformen aus Sand	1000 DM	14 482	16 754	14 496	9
2952 62 009	- für Maschinen und Apparate für andere mineralische Stoffe	1000 DM	124 703	116 460	125 111	58
2952 91 003	Installation von Bergwerks-, Bau- und Baustoffmaschinen					
	- von Aufbereitungs- und Formmaschinen für Gießereiformsande	1000 DM	.	2 270	.	3
2952 91 005	- von Bau- und Baustoffmaschinen	1000 DM	26 172	15 123	15 028	25
2952 91 009	- von Bergwerksmaschinen	1000 DM	2 050	2 077	1 444	5
2952 92 000	Reparatur und Instandhaltung von Bergwerks-, Bau- und Baustoffmaschinen	1000 DM	226 631	157 644	151 336	116
2953 11 000	Milchentrainer	St 1000 DM	- -	- -	- -	-

5 Produktion nach Güterarten - Deutschland

Melde-Nr.	Bezeichnung	Einheit	4. VJ 2000	3. VJ 2001	4. VJ 2001	4. VJ 2001 Anzahl Unternehmen
1	2	3	4	5	6	7
2953 12 000	Andere milchwirtschaftliche Maschinen, Apparate und Geräte (ohne Melkmaschinen)	St 1000 DM	281 42 480	145 5 456	150 17 833	8
2953 13 000	Maschinen für die Müllerei oder zum Behandeln von Getreide oder Hülsenfrüchten (ohne solche zum Reinigen, Sortieren oder Sieben hierfür und ohne Landmaschinen)	St 1000 DM	327 25 390	260 20 344	402 .	7
2953 14 330	Maschinen, Apparate und Geräte zum Bereiten von Wein, Most, Fruchtsäften o.ä. Getränken - Pressen zum Bereiten von Wein, Most, Fruchtsäften o.ä. Getränken - - von Wein	St 1000 DM	2
2953 14 350	- - von Fruchtsäften o.ä. Getränken	St 1000 DM	. 5 223	2
2953 14 500	- Andere Maschinen, Apparate und Geräte zum Bereiten von Wein, Most, Fruchtsäften o.ä. Getränken	St 1000 DM	213 834	252 3 734	1 104 4 180	5
2953 15 330	Nichtelektrische Industriebacköfen; Trockner für landwirtschaftliche Erzeugnisse; Dampffiltrier- u.a. Maschinen zum Zubereiten von heißen Getränken oder Speisen - Nichtelektrische Industriebacköfen - - Tunnelöfen	St 1000 DM	2
2953 15 350	- - Andere nichtelektrische Industriebacköfen	St 1000 DM	221 25 932	208 17 536	155 18 835	4
2953 15 500	- Trockner für landwirtschaftliche Erzeugnisse	St 1000 DM	82 6 534	88 7 434	49 5 065	5
2953 15 730	- Dampffiltrier- u.a. Maschinen zum Zubereiten von heißen Getränken oder Speisen; Apparate zum Kochen oder Wärmen von Speisen - - Dampffiltrier- und andere Maschinen zum Zubereiten von Kaffee oder anderen heißen Getränken - - Apparate zum Kochen oder Wärmen von Speisen	St 1000 DM	7 792 57 021	6 422 40 818	8 315 54 230	3
2953 15 751	- - Großkochanlagen mit Gasbeheizung	St 1000 DM	1 936 6 579	1 905 7 997	1 859 6 805	10
2953 15 753	- - - Großkochanlagen mit elektrischer Beheizung	St 1000 DM	24 555 135 931	18 358 106 770	18 774 122 603	17
2953 15 755	- - - Großkochanlagen mit sonstiger Beheizung	St 1000 DM	2 153 7 009	2 123 6 826	1 723 6 887	6
2953 15 759	- - - Andere Apparate zum Kochen oder Wärmen von Speisen	St 1000 DM	1 918 27 551	1 828 12 532	1 852 17 299	7
2953 16 130	Maschinen und Apparate zum Herstellen von Lebensmitteln, Futtermitteln oder Getränken, a.n.g.; Zum Gewinnen oder Aufbereiten von tierischen oder pflanzlichen Ölen und Fetten - zum Herstellen von Back- oder Teigwaren - - von Backwaren	St 1000 DM	2 181 118 600	1 845 78 660	1 584 100 363	27
2953 16 150	- - von Teigwaren	St 1000 DM	354 17 994	295 .	. .	4
2953 16 200	- zum Herstellen von Süßwaren, Kakao oder Schokolade	St 1000 DM	323 84 633	354 86 675	241 55 340	17
2953 16 300	- zum Herstellen von Zucker	St 1000 DM	. 7 710	. 22 059	. .	3
2953 16 400	- Brauereimaschinen und -apparate - zum Verarbeiten von Fleisch (einschl. Schlachthausanlagen und -einrichtungen)	St 1000 DM	870 153 415	645 85 942	973 120 155	17
2953 16 503	- - Maschinen und Apparate zum Verarbeiten von Fleisch	St 1000 DM	11 665 203 378	9 537 172 739	10 482 206 535	39
2953 16 509	- - Schlachthausanlagen und -einrichtungen	St 1000 DM	440 13 549	549 8 511	513 16 855	6
2953 16 600	- zum Be- oder Verarbeiten von Früchten oder Gemüsen	St 1000 DM	. 12 404	598 5 810	712 5 345	7

5 Produktion nach Güterarten - Deutschland

Melde-Nr.	Bezeichnung	Einheit	4. VJ 2000	3. VJ 2001	4. VJ 2001	4. VJ 2001 Anzahl Unternehmen
1	2	3	4	5	6	7
2953 16 701	- zum industriellen Herstellen, Verarbeiten oder Zubereiten von anderen Nahrungs- und Genußmitteln, Getränken u.ä., a.n.g. - - für die Tee und Kaffee verarbeitende Industrie	St 1000 DM	9 275	4 866	967 14 307	5
2953 16 703	- - für die Getränkeindustrie (ohne Pressen, Mühlen u.ä. Maschinen oder Apparate)	St 1000 DM	367 13 806	364 17 182	415 42 413	8
2953 16 705	- - für Großküchen	St 1000 DM	7 525 13 873	6 406 12 657	7 064 14 074	9
2953 16 709	- - Andere Maschinen und Apparate zum industriellen Herstellen, Verarbeiten oder Zubereiten von Nahrungs- und Genußmitteln, Getränken u.ä., a.n.g.	St 1000 DM	5 363 95 033	5 498 58 297	5 406 63 369	25
2953 16 800	- zum Gewinnen oder Aufbereiten von tierischen oder pflanzlichen Ölen oder Fetten	St 1000 DM	.	.	.	2
2953 17 000	Maschinen und Apparate zum Aufbereiten oder Verarbeiten von Tabak, a.n.g.	St 1000 DM	244	165 153 656	349 245 206	10
2953 21 330	Teile für milchwirtschaftliche Maschinen und für Pressen, Mühlen u.ä. Maschinen zum Bearbeiten von Most, Wein u.ä. Getränken - für Melkmaschinen und andere milchwirtschaftliche Maschinen - - für Melkmaschinen	1000 DM	.	.	.	2
2953 21 350	- - für andere milchwirtschaftliche Maschinen	1000 DM	.	.	.	4
2953 21 500	- Teile für Maschinen zum Bereiten von Wein, Most, Fruchtsäften u.ä. Getränken	1000 DM	1 008	1 553	1 543	6
2953 22 300	Teile für Maschinen zum Behandeln von Getreide, Hülsenfrüchten u.ä. und für Maschinen des Ernährungsgewerbes, a.n.g. - für Maschinen zum Reinigen, Sortieren, Sieben, Mahlen oder zum Behandeln von Körnern- oder Hülsenfrüchten, Getreide u.ä.	1000 DM	14 340	7 292	16 236	11
2953 22 501	- für Maschinen u. Apparate f.d. Nahrungs- u. Genußmittelindustrie, a.n.g. (ohne Teile f. therm. Verfahrensanlagen, Maschinen z. Bearbeiten v. heißen Getränken o. Speisen, Filter o. Zentrifugen) - - für Bäckereimaschinen (ohne Teile für elektrische Backöfen)	1000 DM	14 042	12 217	11 803	18
2953 22 503	- - für Süßwarenmaschinen	1000 DM	26 748	34 826	27 606	21
2953 22 505	- - für Zuckerherstellungsmaschinen	1000 DM	.	.	.	2
2953 22 506	- - für Fleischereimaschinen und Schlachthauseinrichtungen	1000 DM	21 866	21 593	25 648	18
2953 22 507	- - für Brauereimaschinen und sonstige Maschinen zur Getränkeherstellung	1000 DM	9 254	12 612	12 275	10
2953 22 509	- - für andere Maschinen der Nahrungs- und Genußmittelindustrie	1000 DM	75 481	59 885	64 436	51
2953 23 000	Teile für Maschinen und Apparate zum Aufbereiten oder Verarbeiten von Tabak, a.n.g.	1000 DM	.	.	.	9
2953 91 000	Installation von Maschinen für das Ernährungsgewerbe und die Tabakverarbeitung	1000 DM	62 137	51 694	59 869	33
2953 92 000	Reparatur und Instandhaltung von Maschinen für das Ernährungsgewerbe und die Tabakverarbeitung	1000 DM	47 726	46 543	51 760	84

5 Produktion nach Güterarten - Deutschland

Melde-Nr.	Bezeichnung	Einheit	4. VJ 2000	3. VJ 2001	4. VJ 2001	4. VJ 2001 Anzahl Unternehmen
1	2	3	4	5	6	7
2954 11 100	Maschinen zum Düsenspinnen, Verstrecken, Texturieren oder Schneiden von synthetischen oder künstlichen Spinnstoffen; Maschinen zum Vor- oder Aufbereiten von Spinnstoffen - Maschinen zum Düsenspinnen, Verstrecken, Texturieren oder Schneiden von synthetischen oder künstlichen Spinnstoffen	St 1000 DM	244 067	173 340	176 728	8
2954 11 300	- Krempeln (Karden)	St 1000 DM	.	.	.	2
2954 11 500	- Strecken-, Kamm- oder Vorspinnmaschinen (Flyer)	St 1000 DM	560 53 805	500 48 171	407 39 722	4
2954 11 700	- Andere Maschinen zum Vor- oder Aufbereiten von Spinnstoffen	St 1000 DM	39 876	33 793	28 180	5
2954 12 300	Maschinen zum Spinnen, Dublieren oder Zwirnen, Spulen, Wickeln oder Haspeln von Spinnstoffen sowie Maschinen zum Vorbereiten von Spinnstoffgarnen für die Weberei, Wirkerei und Strickerei - zum Spinnen von Spinnstoffen	St 1000 DM	326 157 018	222 135 376	211 144 299	4
2954 12 500	- zum Dublieren oder Zwirnen von Spinnstoffen	St 1000 DM	213 48 367	100 20 523	173 38 488	4
2954 12 700	- zum Spulen, Wickeln oder Haspeln von Spinnstoffen (einschl. Schußspulmaschinen)	St 1000 DM	2 095 112 704	1 670 119 854	3 874 103 290	8
2954 12 903	- Schär-, Zettel-, Baum-, Schlicht- u.a. Maschinen zum Vorbereiten von Spinnstoffgarnen für die Weberei, Wirkerei und Strickerei - - für Wirkerei und Strickerei	St 1000 DM	.	.	.	2
2954 12 909	- - für Weberei	St 1000 DM	74 34 456	43 17 640	42 19 257	4
2954 13 300	Webmaschinen - zum Herstellen von Geweben mit einer Breite von 30 cm oder weniger; zum Herstellen von Geweben mit einer Breite von mehr als 30 cm, mit Schußeintrag durch Webschützen	St 1000 DM	62 11 498	30 6 630	59 16 054	4
2954 13 500	- mit schützenlosem Schußeintrag zum Herstellen von Geweben, mit einer Breite von mehr als 30 cm	St 1000 DM	99 765	75 432	.	3
2954 14 303	Wirk-, Strick-, Nähwirk-, Gimpfen-, Tüll-, Spitzen-, Stick-, Posamentier-, Flecht-, Netzknüpf- und Tuftingmaschinen - Rundwirk- und Rundstrickmaschinen - - mit einem Zylinderdurchmesser von 165 mm oder weniger	St 1000 DM	.	.	.	2
2954 14 305	- - mit einem Zylinderdurchmesser von mehr als 165 mm	St 1000 DM	939 108 762	.	.	2
2954 14 533	- Flachwirk-, Flachstrick- und Nähwirkmaschinen - - Flachkulierwirk-, Flachstrick- und Nähwirkmaschinen (ohne Flachkettenwirkmaschinen) - - Flachstrickmaschinen und Flachkulierwirkmaschinen	St 1000 DM	.	.	.	2
2954 14 535	- - - Nähwirkmaschinen	St 1000 DM	.	.	.	1
2954 14 550	- - Flachkettenwirkmaschinen (einschl. Raschelmaschinen)	St 1000 DM	300 104 918	214 60 507	216 80 418	3
2954 14 700	- Gimpfen-, Tüll-, Spitzen-, Stick-, Posamentier-, Flecht-, Netzknüpf- und Tuftingmaschinen	St 1000 DM	596 33 998	424 27 076	390 21 928	5
2954 15 300	Schaft-, Jacquard-, Kartenschlag-, Kartenkopier-, Kartenbindemaschinen und andere Hilfsmaschinen und -apparate für Spinnerei, Weberei, Wirkerei- und Strickereimaschinen - Schacht-, Jacquard-, Kartenschlag-, Kartenkopier-, Kartenbindemaschinen und Kartensparvorrichtungen	t 1000 DM	626 21 684	436 13 853	393 12 096	5

5 Produktion nach Güterarten - Deutschland

Melde-Nr.	Bezeichnung	Einheit	4. VJ 2000	3. VJ 2001	4. VJ 2001	4. VJ 2001 Anzahl Unternehmen
1	2	3	4	5	6	7
2954 15 500	- Andere Hilfsmaschinen und -apparate für Spinnerei-, Wirkerei-, Strickerei- und Webereimaschinen	t 1000 DM	93 5 636	57 3 425	72 4 035	3
	Maschinen und Apparate zum Herstellen oder Ausrüsten von Filz- oder Vliesstoffen; Maschinen und Apparate zum Waschen, Bleichen, Färben o.ä. Behandeln von Garnen, Geweben u.a. Spinnstoffwaren					
2954 21 100	- Maschinen und Apparate zum Herstellen oder Ausrüsten von Filz oder Vliesstoffen (einschl. Maschinen und Apparate zum Herstellen von Filzhüten; Formen für die Hutmacherei)	t 1000 DM	2 595 58 092	2 002 44 382	3 201 74 165	11
	- Bügelmaschinen, Bügel- und Fixierpressen					
2954 21 303	- - für den Haushalt	St 1000 DM	.	.	.	1
2954 21 309	- - Andere Bügelmaschinen, Bügel- und Fixierpressen	St 1000 DM	359 12 976	363 12 732	432 15 074	6
	- Maschinen und Apparate zum Waschen, Bleichen oder Färben					
2954 21 530	- - zum Waschen oder Bleichen	St 1000 DM	252 46 042	290 45 594	289 30 710	7
2954 21 550	- - zum Färben	St 1000 DM	277 81 653	281 74 215	272 74 651	8
2954 21 700	- Maschinen und Apparate zum Auf- oder Abwickeln, Falten, Schneiden oder Auszacken von Geweben	St 1000 DM	813 27 611	951 25 688	718 29 525	15
	- Andere Maschinen und Apparate					
2954 21 830	- - Maschinen zum Herstellen von Linoleum oder anderem Fußbodenbelag durch Beschichten von Geweben oder anderen Unterlagen	St 1000 DM	.	.	.	2
	- - Maschinen oder Apparate zum Appretieren oder Ausrüsten; Maschinen zum Mängeln, Dämpfen, Formen, Entwässern					
2954 21 855	- - - Rau-, Scher- und Gewebereinigungsmaschinen	St 1000 DM	15 3 539	25 3 455	52 9 527	3
2954 21 857	- - - Andere Maschinen und Apparate zum Appretieren oder Ausrüsten	St 1000 DM	53 17 367	55 12 875	42 10 310	6
2954 21 859	- - - Andere Maschinen und Apparate, a.n.g.	St 1000 DM	1 306 22 093	808 23 563	1 170 29 293	10
	Maschinen für die chemische Reinigung; Trockner und Maschinen zum Waschen von Wäsche mit einem Fassungsvermögen an Trockenwäsche von mehr als 10 kg					
2954 22 300	- Maschinen zum Waschen von Wäsche mit einem Fassungsvermögen an Trockenwäsche von mehr als 10 kg	St 1000 DM	747 27 022	.	25 690	6
2954 22 500	- Maschinen für die chemische Reinigung	St 1000 DM	.	.	.	1
2954 22 700	- Trockner für Garne, Gewebe oder andere Spinnstoffwaren	St 1000 DM	623 111 017	718 93 230	667 88 279	7
	Nähautomaten, andere Nähmaschinen					
2954 23 303	- Nähautomaten					
2954 23 305	- - Stichgruppen-Nähautomaten	St 1000 DM	489 10 157	555 12 188	570 10 942	5
2954 23 307	- - Nähautomaten mit automatischer Nähgutführung, mit selbsthergestelltem Oberteil	St 1000 DM	268 14 803	156 9 393	164 9 500	3
	- Nähautomaten mit automatischer Nähgutführung, zur Aufnahme eines bezogenen Oberteils vorgesehen	St 1000 DM	333 10 395	296 5 661	200 4 426	3
	- Andere Nähmaschinen					
2954 23 533	- - Steppstichnähmaschinen					
	- - - mit horizontaler Greiferwelle	St 1000 DM	.	.	.	3
2954 23 535	- - - mit vertikaler Greiferwelle	St 1000 DM	.	.	.	2
2954 23 539	- - - Andere Steppstichnähmaschinen (z.B. Blindstich- und Handwerkernähmaschinen)	St 1000 DM	.	.	.	2

5 Produktion nach Güterarten - Deutschland

Melde-Nr.	Bezeichnung	Einheit	4. VJ 2000	3. VJ 2001	4. VJ 2001	4. VJ 2001 Anzahl Unternehmen
1	2	3	4	5	6	7
2954 23 553	- - Andere Nähmaschinen (ohne Steppstichnähmaschinen) - - - Liniennähmaschinen (auch Zick-Zack-Nähmaschinen)	St 1000 DM	.	.	.	2
2954 23 555	- - - Oberdecknaht-, Überwendling- und Sicherheitsnähmaschinen	St 1000 DM	.	.	.	2
2954 23 557	- - - Andere Kettenstichnähmaschinen	St 1000 DM	692 5 873	460 3 804	383 3 444	4
2954 23 559	- - - Andere Nähmaschinen und -apparate, a.n.g.	St 1000 DM	234 20 220	.	13 934	4
2954 30 300	Maschinen u. Apparate z. Aufbereiten, Gerben o. Bearbeiten v. Häuten, Fellen o. Leder; z. Herstellen o. Instandsetzen v. Schuhen o. Lederwaren (oh. Nähmaschinen) - zum Aufbereiten, Gerben oder Bearbeiten von Häuten, Fellen oder Leder	St 1000 DM	.	.	.	2
2954 30 500	- zum Herstellen oder Instandsetzen von Schuhen	St 1000 DM	947 10 421	984 11 812	911 12 209	12
2954 30 700	- Andere Maschinen und Apparate zum Herstellen und Instandsetzen von Lederwaren	St 1000 DM	.	.	.	2
2954 41 103	Teile und Zubehör für Spinnerei-, Weberei-, Wirkerei- und Strickereimaschinen oder deren Hilfsmaschinen oder -apparate - für Spinnereimaschinen oder deren Hilfsmaschinen und -apparate (ohne Spindeln, Spindelflügel, Spinnringe und Ringläufer, Rotorspinnaggregate und Teile dafür) - - für Maschinen zum Düsenspinnen und Nachbehandeln von cellulosischen und synthetischen Fasern und Filamenten oder deren Hilfsmaschinen und -apparate	t 1000 DM	793 50 067	494 31 582	570 37 898	7
2954 41 109	- - für andere Spinnereimaschinen oder deren Hilfsmaschinen oder -apparate	1000 DM	117 801	86 444	94 066	27
2954 41 300	- Spindeln, Spindelflügel, Spinnringe und Ringläufer, Rotorspinnaggregate und Teile dafür (auch Auflöswalzen)	t 1000 DM	793 50 067	494 31 582	570 37 898	7
2954 41 503	- Teile und Zubehör für Webmaschinen oder deren Hilfsmaschinen oder -apparate - - Webschützen, Webeblätter, Weblitzen, Webschäfte	1000 DM	12 105	8 566	8 380	7
2954 41 509	- - Andere Teile und Zubehör für Webmaschinen oder deren Hilfsmaschinen oder -apparate	1000 DM	59 427	51 763	50 949	38
2954 41 700	- Teile und Zubehör für Wirk-, Strick-, Nähwirk-, Gimpfen-, Tüll-, Spitzen-, Stick-, Posamentier-, Flecht-, Netzwirk- und Tuftingmaschinen oder deren Hilfsmaschinen und -apparate	1000 DM	203 417	166 855	174 852	39
2954 42 103	Teile und Zubehör für andere Maschinen für das Textilgewerbe; Teile und Zubehör für Maschinen für das Bekleidungs- und Ledergerbergewerbe - für Maschinen zum Waschen von Wäsche, auch mit Trockenvorrichtung - - für Maschinen mit einem Fassungsvermögen an Trockenwäsche von 10 kg oder weniger	1000 DM	20 500	20 900	22 924	12
2954 42 109	- - für andere Maschinen zum Waschen von Wäsche	1000 DM	232	1 007	1 416	4

5 Produktion nach Güterarten - Deutschland

Melde-Nr.	Bezeichnung	Einheit	4. VJ 2000	3. VJ 2001	4. VJ 2001	4. VJ 2001 Anzahl Unternehmen
1	2	3	4	5	6	7
2954 42 201	- Teile u. Zubehör für Maschinen u. Apparate z. Waschen, Bleichen, Färben, Appretieren, Ausrüsten, Beschichten u. Imprägnieren, Trocknen, Reinigen, Bügeln u. Pressen - für Wäschetrockner mit einem Fassungsvermögen an Trockenwäsche von 10 kg oder weniger	1000 DM	6 990	989	2 364	4
2954 42 203	- für andere Trockner für Garne, Gewebe und andere Spinnstoffwaren	1000 DM	13 678	11 167	10 245	4
2954 42 205	- für Maschinen und Apparate zum Waschen, Bleichen, Färben, Appretieren, Ausrüsten, Beschichten und zum Auf- und Abwickeln, Falten, Schneiden von Geweben	1000 DM	43 889	36 704	34 565	23
2954 42 209	- für andere Maschinen und Apparate	1000 DM	38 497	39 045	45 185	21
2954 42 303	- Nähmaschinennadeln - für Haushaltsnähmaschinen	kg 1000 DM	2
2954 42 309	- für andere Nähmaschinen	kg 1000 DM	54 507 14 144	56 092 14 634	65 037 17 109	4
2954 42 500	- Möbel, Sockel und Deckel für Nähmaschinen sowie Teile dafür	t 1000 DM	1
2954 42 700	- Andere Nähmaschinenteile	1000 DM	17 965	12 200	14 230	15
2954 42 800	- Teile für Maschinen und Apparate zum Herstellen und Instandsetzen von Leder, Schuhen und Lederwaren	1000 DM	7 874	7 510	7 382	10
2954 50 000	Haushaltsnähmaschinen	St 1000 DM	. .	- -	- -	-
2954 91 001	Installation von Maschinen für das Textil-, Bekleidungs- und Ledergerwerbe - von Spinnerei-, Weberei-, Strickerei- und Wirkereimaschinen	1000 DM	5 075	4 388	5 264	8
2954 91 003	- von Nähmaschinen und -automaten sowie Maschinen zum Herstellen von Leder, Schuhen und Lederwaren	1000 DM	.	.	.	1
2954 91 009	- von anderen Maschinen für das Textil- und Bekleidungsgewerbe	1000 DM	6 924	6 772	5 972	12
2954 92 000	Reparatur und Instandhaltung von Maschinen für das Textil-, Bekleidungs- und Ledergerwerbe	1000 DM	35 624	32 321	31 063	43
2955 11 130	Maschinen und Apparate zum Her- oder Fertigstellen, Be- oder Verarbeiten von Halbstoff aus cellulosehaltigen Faserstoffen, Papier und Pappe - Maschinen und Apparate zum Herstellen von Halbstoff aus cellulosehaltigen Faserstoffen, Papier oder Pappe und zum Fertigstellen von Papier oder Pappe - zum Herstellen von Halbstoff aus cellulosehaltigen Faserstoffen	St 1000 DM	51 .	72 .	43 .	4
2955 11 150	- zum Herstellen von Papier oder Pappe	St 1000 DM	267 63 479	139 158 663	90 49 965	9
2955 11 170	- zum Fertigstellen von Papier oder Pappe	St 1000 DM	63 .	. 182 343	. 143 055	5
2955 11 330	- Kombinierte Rollenschneide- und -wickelmaschinen, Längs- und Querschneider, Schnellschneider für Papier oder Pappe - Kombinierte Rollenschneide- und -wickelmaschinen	St 1000 DM	99 102 982	106 60 971	86 107 839	9
2955 11 350	- Längs- und Querschneider	St 1000 DM	280 106 515	232 92 972	204 85 477	13
2955 11 370	- Schnellschneider	St 1000 DM	2
2955 11 430	- Andere Schneidemaschinen für Papier oder Pappe - Dreischneider	St 1000 DM	1

5 Produktion nach Güterarten - Deutschland

Melde-Nr.	Bezeichnung	Einheit	4. VJ 2000	3. VJ 2001	4. VJ 2001	4. VJ 2001 Anzahl Unternehmen
1	2	3	4	5	6	7
2955 11 450	- - Andere Schneidemaschinen	St 1000 DM	30 882	22 533	21 848	7
2955 11 500	- Maschinen zum Herstellen von Tüten, Beuteln, Säcken oder Briefumschlägen	St 1000 DM	97 103 843	80 61 680	108 109 308	9
2955 11 600	- Maschinen zum Herstellen von Schachteln, Hülssen, Trommeln o.ä., nicht durch Formpressen hergestellten Behältnissen	St 1000 DM	164 44 527	134 32 001	165 44 490	13
2955 11 700	- Maschinen zum Formpressen von Waren aus Papierhalbstoff, Papier oder Pappe	St 1000 DM	25 374	15 559	20 666	6
2955 11 800	- Andere Maschinen und Apparate zum Be- und Verarbeiten von Papierhalbstoff, Papier oder Pappe	St 1000 DM	9 140 84 361	4 889 76 866	82 635	24
2955 12 300	Teile für Maschinen und Apparate für das Papiergewerbe - zum Herstellen von Halbstoff aus cellulosehaltigen Faserstoffen	1000 DM	21 306	26 370	27 624	8
2955 12 530	- zum Her- oder Fertigstellen von Papier oder Pappe - zum Herstellen von Papier oder Pappe	1000 DM	159 980	182 897	150 774	32
2955 12 550	- - zum Fertigstellen von Papier oder Pappe	1000 DM	40 002	37 792	39 353	9
2955 12 700	- zum Be- oder Verarbeiten von Papierhalbstoff, Papier oder Pappe	1000 DM	82 123	81 094	80 406	68
2955 91 000	Installation von Maschinen für das Papiergewerbe	1000 DM	40 338	52 389	52 866	34
2955 92 000	Reparatur und Instandhaltung von Maschinen für das Papiergewerbe	1000 DM	37 750	36 801	39 504	40
2956 11 100	Buchbindereimaschinen und -apparate - Falzmaschinen	St 1000 DM	2 176 86 880	2 067 87 492	2 543 84 069	7
2956 11 300	- Zusammentragmaschinen	St 1000 DM	136 19 574	130 16 437	124 17 067	4
2956 11 500	- Faden-, Draht- und Klammerheftmaschinen	St 1000 DM	42 735	34 261	33 154	4
2956 11 700	- Klebebindemaschinen	St 1000 DM	.	24 7 884	28 .	4
2956 11 900	- Andere Buchbindereimaschinen und -apparate	St 1000 DM	2 275 79 095	1 322 89 537	2 423 97 854	12
2956 12 300	Setzmaschinen; Maschinen zum Schriftgießen oder zum Zurichten oder Herstellen von Druckformen - Fotosetzmaschinen	St 1000 DM	-	-	-	-
2956 12 500	- Andere Setzmaschinen, -apparate und -geräte; andere Maschinen zum Schriftgießen oder zum Zurichten oder Herstellen von Klischees oder Druckformen	St 1000 DM	1 104 16 364	1 185 18 180	1 208 17 767	3
2956 13 300	Offsetdruckmaschinen und -apparate - Rollenoffsetmaschinen und -apparate	St 1000 DM	98 647 695	84 672 103	98 764 609	5
2956 13 530	- Bogenoffsetdruckmaschinen und -apparate - für ein Papierformat von 52 x 74 cm oder weniger (ohne solche für ein Papierformat von 22 x 36 cm oder weniger)	St 1000 DM	316 886	275 814	281 093	5
2956 13 550	- für ein Papierformat von mehr als 52 x 74 cm, jedoch weniger als 74 x 107 cm	St 1000 DM	752 1 095 810	731 1 107 098	692 1 030 223	4
2956 13 570	- für ein Papierformat von 74 x 107 cm oder mehr	St 1000 DM	.	.	.	2
2956 14 100	Andere Druckmaschinen und -apparate, a.n.g.; Hilfsmaschinen und -apparate für Druckmaschinen - Rollenhochdruckmaschinen und -apparate	St 1000 DM	-	-	-	-
2956 14 300	- Flexodruckmaschinen und -apparate	St 1000 DM	101 120 260	71 115 349	79 128 784	8
2956 14 500	- Tiefdruckmaschinen und -apparate	St 1000 DM	.	.	.	1

5 Produktion nach Güterarten - Deutschland

Melde-Nr.	Bezeichnung	Einheit	4. VJ 2000	3. VJ 2001	4. VJ 2001	4. VJ 2001 Anzahl Unternehmen
1	2	3	4	5	6	7
2956 14 700	- Hilfsmaschinen und -apparate für Druckmaschinen	St 1000 DM	11 771 137 440	9 261 145 353	8 060 138 392	23
2956 14 930	- - Andere Druckmaschinen und -apparate (z.B. Rotationsmaschinen)	St 1000 DM	.	.	.	1
2956 14 950	- - zum Bedrucken von Spinnstoffen	St 1000 DM	.	.	.	
2956 14 950	- - Andere Druckmaschinen und Apparate, a.n.g.	St 1000 DM	2 747 168 388	2 080 139 030	1 959 134 064	20
2956 15 300	Teile für Buchbinderei-, Setz- und Druckmaschinen					
2956 15 300	- für Buchbindereimaschinen und -apparate	1000 DM	44 014	42 651	40 403	25
2956 15 500	- für Maschinen zum Setzen, Schriftgießen oder zum Züchten oder Herstellen von Druckformen	1000 DM	.	.	.	2
2956 15 700	- für Druck- und Druckhilfsmaschinen und -apparate	1000 DM	384 133	324 414	324 819	82
2956 21 000	Wäscheschleudern	St 1000 DM	7 424	6 495	6 794	4
2956 22 330	Trockner für Holz, Papierhalbstoff, Papier oder Pappe und andere Erzeugnisse, für gewerbliche Zwecke	St 1000 DM	32 10 304	39 20 386	42 28 152	5
2956 22 350	- Trockner für Holz, Papierhalbstoff, Papier oder Pappe	St 1000 DM	19 944	.	.	2
2956 22 503	- - Andere Trockner	St 1000 DM	11 819	139 7 642	268 15 076	5
2956 22 505	- - für Nahrungs- und Genußmittel	St 1000 DM	844 46 067	690 52 099	618 48 262	6
2956 22 507	- - für chemische Erzeugnisse und für Erzeugnisse aus Kunststoff oder Kautschuk	St 1000 DM	231 49 521	226 34 113	191 33 810	9
2956 22 509	- - für lackierte Erzeugnisse (ohne elektrisch beheizte Infrarot-Trockenöfen), (z.B. Kammer- und Durchlauföfen)	St 1000 DM	588 95 957	926 104 476	826 94 126	17
2956 23 130	Maschinen und Apparate zum Be- oder Verarbeiten von Kautschuk oder Kunststoffen oder zum Herstellen von Waren daraus, a.n.g.	St 1000 DM	.	.	.	1
2956 23 150	- - für Kautschuk	St 1000 DM	3 325 519 372	1 888 364 965	2 009 387 129	11
2956 23 330	- Extruder	St 1000 DM	44 26 521	34 19 970	51 33 065	4
2956 23 350	- - für Kunststoffe	St 1000 DM	1 017 375 471	926 249 391	1 125 447 116	31
2956 23 400	- Blasformmaschinen	St 1000 DM	109 128 619	62 69 042	91 123 895	11
2956 23 500	- Vakuumform- und andere Warmformmaschinen	St 1000 DM	969 91 972	852 64 425	1 150 77 254	10
2956 23 600	- Maschinen zum Formen oder Runderneuern von Luftreifen oder zum Formen von Luftschläuchen	St 1000 DM	37 15 469	72 34 923	21 5 698	4
2956 23 730	- - Andere Maschinen und Apparate zum Herstellen von Formteilen	St 1000 DM	517 91 112	352 67 527	390 174 055	16
2956 23 750	- - Pressen	St 1000 DM	.	146 7 085	117 5 760	4
2956 23 830	- - Schleudergießmaschinen	St 1000 DM	7 340	.	.	
2956 23 830	- - Maschinen zum Herstellen von Schaumstoffen, zum Be- und Verarbeiten von Kautschuk oder Kunststoffen, a.n.g.	St 1000 DM	324 131 561	224 99 894	203 80 277	12
2956 23 830	- - zum Herstellen von Schaumstoffen und Schaum-, Schwamm- oder Zellkautschuk	St 1000 DM	.	.	.	

5 Produktion nach Güterarten - Deutschland

Melde-Nr.	Bezeichnung	Einheit	4. VJ 2000	3. VJ 2001	4. VJ 2001	4. VJ 2001 Anzahl Unternehmen
1	2	3	4	5	6	7
2956 23 853	-- Andere Maschinen und Apparate zum Be- und Verarbeiten von Kautschuk oder Kunststoffen	St	2 327	1 696	1 612	22
	-- Zerkleinerungsmaschinen, Mischer, Knetter und Rührwerke	1000 DM	202 711	90 176	236 920	
2956 23 859	-- Andere Maschinen und Apparate (z.B. Schneid-, Schäl-, Spalt- und Stanzmaschinen)	St				48
		1000 DM	240 180	134 783	185 433	
2956 24 130	Gießerei-Formkästen; Grundplatten für Formen; Gießereimodelle; Formen für Metalle, Hartmetalle, Glas, mineralische Stoffe, Kautschuk oder Kunststoffe	St	10 530	6 041	9 836	29
	-- Gießerei-Formkästen; Grundplatten für Formen; Gießereimodelle	1000 DM	50 015	49 167	53 470	
	-- Gießerei-Formkästen; Gießerei-Modelle (ohne solche aus Holz); Grundplatten für Formen	St	4 092	3 641	3 448	52
2956 24 150	-- Gießerei-Modelle aus Holz	1000 DM	36 860	31 922	35 229	
2956 24 200	Formen zum Druckgießen für Metalle oder Hartmetalle (einschl. Spritzgießen)	St	18 415	16 873	15 618	80
		1000 DM	120 536	119 861	121 231	
2956 24 300	Andere Formen für Metalle oder Hartmetalle (z.B. Kokillen)	St	40 542	34 266	32 464	31
		1000 DM	66 098	108 432	86 381	
2956 24 500	Formen für Glas	St	97 848	99 020	87 063	16
		1000 DM	28 351	27 603	25 336	
2956 24 600	Formen für mineralische Stoffe	St	3 702			11
		1000 DM	32 688	29 677	31 682	
2956 24 730	Formen zum Spritzgießen oder Formpressen für Kautschuk oder Kunststoffe	St	3 668	2 451	2 307	30
	-- für Kautschuk	1000 DM	40 874	45 120	47 267	
2956 24 750	-- für Kunststoffe	St	58 839	58 456	90 134	470
2956 24 800	Andere Formen für Kautschuk oder Kunststoffe (ohne Spritzgieß- und Formpreßwerkzeuge)	1000 DM	630 103	634 401	664 305	
		St	18 609	17 873	18 678	94
		1000 DM	175 914	162 320	189 216	
2956 25 100	Maschinen mit eigener Funktion, a.n.g.	St				1
	-- Maschinen und Apparate für die Isotopentrennung und Teile dafür	1000 DM	.	.	.	
2956 25 200	Maschinen zum Zusammenbauen von mit Glaskolben oder Glasröhren ausgestatteten elektrischen Lampen, Elektronenröhren oder Blitzlampen	St	-	-	.	1
		1000 DM	-	-	.	
2956 25 300	Maschinen zum Herstellen oder Warmbearbeiten von Glas oder Glaswaren	St				18
		1000 DM	53 654	49 329	56 374	
2956 25 503	Maschinen zum Herstellen von Bindfäden, Seilen, Tauen oder Kabeln	St	293	178	151	10
	-- von Drahtseilen und Kabeln	1000 DM	31 676	23 237	34 975	
2956 25 505	-- von Bindfäden, Seilen, Tauen	St	-	-	-	-
		1000 DM	-	-	-	
	Maschinen zum Behandeln von Metallen; zum Mischen, Kneten, Mahlen u.ä. von Stoffen aller Art, a.n.g.	St				
	-- Maschinen zum Behandeln von Metallen (einschl. Spulenwickelmaschinen für elektrotechnische Zwecke), a.n.g.	St	1 398	1 211	1 219	20
2956 25 633	-- zur Oberflächenvorbehandlung	1000 DM	114 600	107 681	111 063	
2956 25 635	-- zur Oberflächenbehandlung oder -veredlung	St	1 700	1 410	1 389	34
		1000 DM	158 160	152 626	177 358	
2956 25 639	-- Andere Maschinen zum Behandeln von Metallen (z.B. Spulenwickelmaschinen für elektrotechnische Zwecke)	St	2 053	845	901	14
		1000 DM	75 446	46 935	74 982	

5 Produktion nach Güterarten - Deutschland

Melde-Nr.	Bezeichnung	Einheit	4. VJ 2000	3. VJ 2001	4. VJ 2001	4. VJ 2001 Anzahl Unternehmen
1	2	3	4	5	6	7
2956 25 651	-- Maschinen zum Mischen, Kneten, Mahlen, Zerkleinern, Sieben, Sichten, Homogenisieren, Emulgieren oder Rühren, a.n.g. für die pharmazeutische Industrie	St 1000 DM	76 129	71 431	13 641 86 217	22
2956 25 653	-- für die chemische Industrie	St 1000 DM	2 199 68 053	1 941 67 585	2 079 77 494	20
2956 25 659	-- für andere Industrien	St 1000 DM	1 611 107 605	1 294 107 106	1 353 88 639	37
2956 25 730	- Schreitender hydraulischer Grubenausbau, Mehrzweck-Industrieroboter, Zentralschmiersysteme - Schreitender hydraulischer Grubenausbau	St 1000 DM	.	.	.	1
2956 25 750	-- Mehrzweck-Industrieroboter	St 1000 DM	5 289 339 567	3 383 211 791	3 966 284 867	18
2956 25 770	-- Zentralschmiersysteme	St 1000 DM	25 008 34 951	21 730 34 314	20 869 32 398	11
2956 25 931	- Andere Maschinen, Apparate und Geräte mit eigener Funktion (z.B. hydropneumatische Akkumulatoren usw.) - für die automatisierte Montagetechnik - Montagemaschinen (mit manuellen Tätigkeiten im mechanisierten Montageablauf integriert)	St 1000 DM	3 429 362 230	2 930 322 573	2 400 358 657	84
2956 25 933	-- Montageautomaten (ohne manuelle Tätigkeiten im Montageablauf)	St 1000 DM	2 542 462 684	1 673 246 352	1 777 309 119	57
2956 25 935	-- Montagelinien (verkettete mechanisierte und/oder automatisierte Einzelmontage- bzw. Montageroboterstationen)	St 1000 DM	640 432 242	738 335 909	666 664 633	57
2956 25 939	-- Aufbaueinheiten (ständerlose Maschinen, die zur Ergänzung einer vorhandenen oder unter Verwendung eines Trägergestells bzw. einer Basiseinheit für den Grundaufbau von Montageeinrichtungen dienen), Kennzeichnungseinheiten zum Prägen, Signieren usw.	St 1000 DM	6 444 58 468	8 489 67 916	6 489 63 848	14
2956 25 951	- für die automatisierte Handhabung - Handhabungsgeräte (Bewegungsachsen nicht frei programmierbar) für die automatische Zufuhr und Entnahme von Material, Werkstücken und Werkzeugen	St 1000 DM	272 078	247 993	242 144	61
2956 25 953	-- Manipulatoren (manuell gesteuerte Bewegungseinrichtungen, ferngesteuerte Manipulatoren)	St 1000 DM	22 245	7 221 26 632	6 388 28 762	14
2956 25 959	-- Greif- u. Spanneinrichtungen (z.B. Greif- u. Spannwerkzeuge, Werkstückaufnahmen u. -träger, Werkzeugaufnahmen u. -wechsleinrichtungen für Handhabungsgeräte, Manipulatoren u. Industrieroboter)	St 1000 DM	59 902 59 125	62 388 74 524	59 308 75 224	23
2956 25 971	- Andere Maschinen, Apparate und Geräte - für die anorganische Chemie	St 1000 DM	1 588 111 216	1 317 136 205	1 405 111 758	12
2956 25 973	-- für die organische Chemie	St 1000 DM	687	1 569 45 689	1 506 39 207	15
2956 25 975	-- für allgemeine chemische Zwecke	St 1000 DM	11 032 66 926	10 793 73 997	11 834 88 837	28
2956 25 978	-- Andere Maschinen, Apparate und Geräte	St 1000 DM	1 804 882 1 110 715	1 548 410 1 104 267	1 585 206 1 119 042	246

5 Produktion nach Güterarten - Deutschland

Melde-Nr.	Bezeichnung	Einheit	4. VJ 2000	3. VJ 2001	4. VJ 2001	4. VJ 2001 Anzahl Unternehmen
1	2	3	4	5	6	7
2956 26 300	Teile für Maschinen für sonstige bestimmte Wirtschaftszweige, a.n.g. - Teile für Maschinen zum Zusammenbauen, Herstellen oder Warmbearbeiten von Glas oder Glaswaren	1000 DM	58 796	37 766	61 999	26
2956 26 500	- Teile für Maschinen und Apparate zum Be- oder Verarbeiten von Kautschuk oder Kunststoffen oder zum Herstellen von Waren daraus	1000 DM	407 041	404 183	418 000	186
2956 26 701	- Teile für andere Maschinen, Apparate und Geräte mit eigener Funktion für sonstige bestimmte Wirtschaftszweige - für die Span- oder Faserplattenherstellung und Holz- oder Korkbehandlung	1000 DM	36 338	15 521	25 514	11
2956 26 703	- für den Straßen-, Hoch- oder Tiefbau oder für ähnliche Arbeiten, a.n.g.	1000 DM	84 228	70 391	75 252	26
2956 26 705	- für die chemische Industrie, a.n.g.	1000 DM	72 578	63 463	63 352	50
2956 26 707	- für die automatisierte Montagetechnik und Handhabung	1000 DM	204 417	176 200	145 497	115
2956 26 709	- für andere Maschinen, a.n.g.	1000 DM	942 907	930 866	915 617	475
2956 91 001	Installation von Maschinen für sonstige bestimmte Wirtschaftszweige, a.n.g. - von Maschinen für das Druckgewerbe	1000 DM	74 952	59 065	65 841	23
2956 91 002	- von Maschinen zum Be- oder Verarbeiten von Kautschuk oder Kunststoffen und Waren daraus	1000 DM	52 471	38 816	67 374	38
2956 91 003	- von Maschinen zum Herstellen oder Warmbearbeiten von Glas oder Glaswaren	1000 DM	1 318	932	1 849	3
2956 91 005	- von Maschinen für die automatisierte Montagetechnik und Handhabung	1000 DM	66 937	96 268	74 343	44
2956 91 007	- von Maschinen, Apparaten und Geräten für die chemische Industrie	1000 DM	28 622	21 865	29 665	21
2956 91 009	- von anderen Maschinen für sonstige bestimmte Wirtschaftszweige, a.n.g.	1000 DM	218 717	202 657	219 095	115
2956 92 000	Reparatur und Instandhaltung von Maschinen für sonstige bestimmte Wirtschaftszweige, a.n.g.	1000 DM	392 742	367 700	408 763	476
2960 13 300	Revolver, Pistolen, Gewehre und andere Waffen - Revolver und Pistolen (ohne Schreckschuß-, Leucht-, Starterpistolen und -revolver u.ä. Geräte)	St 1000 DM	41 112 29 063	41 346 23 792	51 802 32 696	5
2960 13 501	- Jagd- und Sportgewehre (auch Vorderlader) - Sportgewehre (Kleinkaliber)	St 1000 DM	1 629 2 306	1 226 2 013	1 607 2 360	4
2960 13 503	- Büchsen	St 1000 DM	5 121 7 631	4 907 7 404	4 959 8 797	3
2960 13 505	- Flinten (einschl. kombinierter Jagdwaffen)	St 1000 DM	2 069 9 250	1 717 7 534	1 944 8 786	5
2960 13 509	- Andere Jagd- und Sportwaffen (z.B. Vorderlader)	St 1000 DM	.	7 125	6 934	4
2960 13 700	- Andere Feuerwaffen u.ä. Geräte (z.B. Schreckschuß-, Leucht-, Reizstoff-, Starterpistolen und -revolver, Bolzenviehtötungsapparate u.ä.)	St 1000 DM	116 132 .	92 527 6 928	98 812 7 321	4
2960 13 900	- Andere Waffen (z.B. Feder-, Luft-, Gasdruckwaffen, Schlagstöcke usw.; ohne Säbel, Bajonette u.a. blanke Waffen)	t 1000 DM	47 13 286	51 10 155	53 13 028	4

5 Produktion nach Güterarten - Deutschland

Melde-Nr.	Bezeichnung	Einheit	4. VJ 2000	3. VJ 2001	4. VJ 2001	4. VJ 2001 Anzahl Unternehmen
1	2	3	4	5	6	7
2960 14 103	Patronen u.a. Munition und Geschosse, Teile dafür - Kartuschen für Bolzensetz- oder Nietwerkzeuge oder für Viehtötungsapparate, Teile dafür - - Kartuschen für Bolzensetz- oder Nietwerkzeuge oder für Viehtötungsapparate	1000 St 1000 DM	2
2960 14 109	- - Teile für Kartuschen	1000 St 1000 DM	- -	- -	- -	-
2960 14 301	- Patronen für Gewehre, Revolver und Pistolen für zivile Zwecke, Teile dafür	1000 St 1000 DM	107 086 14 093	86 062 .	95 677 .	3
2960 14 303	- - Teile für Patronen für zivile Zwecke	1000 St 1000 DM	- -	- -	- -	-
2960 14 701	- Andere Munition und Geschosse - - Andere Munition und Geschosse für zivile Zwecke	1000 St 1000 DM	2
2960 15 300	Teile und Zubehör für Waffen - Teile und Zubehör für Revolver, Pistolen u.a. Waffen für zivile Zwecke	1000 DM	13 658	13 173	12 172	12
2971 11 103	Kühl-, Gefrierschränke, Tiefkühltruhen - Kombinierte Kühl- und Gefrierschränke mit gesonderten Außentüren - - für den Einbau	St 1000 DM	2
2971 11 109	- - Andere kombinierte Kühl- und Gefrierschränke	St 1000 DM	59 390 48 701	78 216 69 919	80 875 71 649	3
2971 11 333	- Haushaltskühlschränke - - Haushaltskühlschränke (ohne Einbaukühlschränke) (einschl. Absorberkühlschränken) - - - Tischkühlschränke	St 1000 DM	77 107 29 902	2
2971 11 339	- - - Andere Haushaltskühlschränke	St 1000 DM	118 952 61 427	117 911 62 665	119 486 66 869	5
2971 11 350	- - Einbaukühlschränke	St 1000 DM	239 167 116 036	244 058 122 038	246 634 122 476	3
2971 11 500	- Gefrier- und Tiefkühltruhen mit einem Inhalt von 800 l oder weniger	St 1000 DM	1
2971 11 700	- Gefrier- und Tiefkühlschränke mit einem Inhalt von 900 l oder weniger	St 1000 DM	144 960 86 221	144 333 85 324	173 071 107 948	3
2971 12 000	Haushaltsgeschirrspülmaschinen	St 1000 DM	976 502 637 838	896 421 590 407	1 032 591 678 981	4
2971 13 303	Maschinen zum Waschen von Wäsche und Wäschetrockner, mit einem Fassungsvermögen an Trockenwäsche von 10 kg oder weniger - Waschvollautomaten - - Frontlader, mit einem Fassungsvermögen bis 6 kg	St 1000 DM	912 303 779 009	723 786 646 336	861 898 794 936	6
2971 13 305	- - Toplader, mit einem Fassungsvermögen bis 6 kg	St 1000 DM	2
2971 13 309	- - Andere Waschvollautomaten, mit einem Fassungsvermögen von mehr als 6 kg bis 10 kg	St 1000 DM	1
2971 13 500	- Andere Waschmaschinen	St 1000 DM	1
2971 13 700	- Wäschetrockner	St 1000 DM	354 389 258 090	302 497 215 661	359 704 257 970	4
2971 14 000	Decken aus Gewebe mit elektrischer Heizvorrichtung	St 1000 DM	562 839 12 415	476 358 9 922	566 982 12 953	3
2971 15 330	Ventilatoren und Abzugshauben - Ventilatoren mit eingebautem Elektromotor mit einer Leistung von 125 W oder weniger - - Deckenventilatoren	St 1000 DM	- -	- -	- -	-
2971 15 350	- - Andere Ventilatoren	St 1000 DM	. .	83 441	70 565	6

5 Produktion nach Güterarten - Deutschland

Melde-Nr.	Bezeichnung	Einheit	4. VJ 2000	3. VJ 2001	4. VJ 2001	4. VJ 2001 Anzahl Unternehmen
1	2	3	4	5	6	7
2971 15 500	- Abzugshauben mit einer größten horizontalen Seitenlänge von 120 cm oder weniger	St 1000 DM	79 568	82 622	82 373	8
	Staubsauger und elektromechanische Haushaltsgeräte, mit eingebautem Elektromotor					
2971 21 130	- Staubsauger - für eine Spannung von 110 V oder mehr	St 1000 DM	1 512 632 282 034	1 313 146 259 024	1 476 597 298 193	11
2971 21 150	- für eine Spannung von weniger als 110 V (einschl. Akku-Staubsaugern)	St 1000 DM	119 076 5 944	118 528 6 543	81 541 4 281	3
2971 21 300	- Bohnengeräte	St 1000 DM	.	.	.	2
2971 21 500	- Küchenabfallzerkleinerer	St 1000 DM	-	-	-	-
2971 21 700	- Lebensmittelzerkleinerungs- und -mischgeräte (Küchenmaschinen); Frucht- und Gemüsepressen	St 1000 DM	290 252 24 376	282 983 20 017	281 800 21 734	7
2971 21 800	- Andere elektromechanische Haushaltsgeräte (z.B. Schneidemaschinen), a.n.g.	St 1000 DM	289 133	.	.	13
	Elektrische Rasierapparate, Haarschneide- und Schermaschinen					
2971 22 300	- Rasierapparate	St 1000 DM	.	.	.	2
2971 22 500	- Haarschneide- und Schermaschinen	St 1000 DM	.	.	.	6
	Elektrische Haar- und Händetrockner, Bügeleisen					
	- Elektrische Trockenhauben, andere Haartrockner					
2971 23 130	- Trockenhauben, auch wandbefestigte	St 1000 DM	27 154	28 535	24 191	4
2971 23 150	- - Andere Haartrockner	St 1000 DM	.	.	.	3
2971 23 300	- Andere Elektrowärmegeräte zur Haarpflege	St 1000 DM	160 415 3 321	177 726 3 728	170 872 3 402	3
2971 23 500	- Elektrische Händetrockner	St 1000 DM	15 358 2 843	18 653 3 183	14 503 2 603	3
2971 23 730	- Elektrische Bügeleisen	St 1000 DM	.	.	.	1
2971 23 750	- - Dampfbügeleisen	St 1000 DM	-	-	-	-
2971 24 300	- - Andere Bügeleisen	St 1000 DM	-	-	-	-
2971 24 300	- Andere Elektrowärmegeräte					
	- Kaffee- und Teemaschinen	St 1000 DM	1 224 981 42 781	1 038 488 28 739	1 184 367 29 733	9
2971 24 500	- Brotröster (Toaster)	St 1000 DM	53 073 2 949	27 561 1 487	.	2
2971 24 700	- Warmhalteplatten	St 1000 DM	16 430 2 063	14 761 1 526	12 762 1 408	7
	- Andere Elektrowärmegeräte für den Haushalt, a.n.g.					
2971 24 930	- Elektrische Friteusen	St 1000 DM	.	.	.	1
2971 24 950	- - Andere Elektrowärmegeräte für den Haushalt (ohne elektrische Friteusen)	St 1000 DM	524 220 33 290	621 229 24 761	348 628 25 192	14
	Elektrische Warmwasserbereiter und Tauchsieder					
2971 25 300	- Durchlauferhitzer	St 1000 DM	177 837 51 910	235 982 70 995	237 566 70 082	7
2971 25 500	- Andere elektrische Warmwasserbereiter, a.n.g.	St 1000 DM	838 832 60 871	775 367 56 373	817 546 59 352	14
2971 25 700	- Tauchsieder	St 1000 DM	.	.	.	2
	Elektrische Geräte zum Raum- oder Bodenheizen oder zu ähnlichen Zwecken					
2971 26 300	- Elektrische Speicherheizgeräte	St 1000 DM	132 400 67 195	95 774 48 088	123 532 56 927	8
	- Elektrische Radiatoren, Konvektoren, elektrische Heizgeräte mit eingebautem Ventilator					
2971 26 530	- Radiatoren mit Flüssigkeitsumlauf	St 1000 DM	56 765 5 296	75 424 5 699	54 467	4

5 Produktion nach Güterarten - Deutschland

Melde-Nr.	Bezeichnung	Einheit	4. VJ 2000	3. VJ 2001	4. VJ 2001	4. VJ 2001 Anzahl Unternehmen
1	2	3	4	5	6	7
2971 26 550	- - Konvektoren	St 1000 DM	.	.	.	1
2971 26 570	- - Elektrische Heizgeräte mit eingebautem Ventilator	St 1000 DM	.	.	.	4
2971 26 900	- Andere elektrische Heizgeräte	St 1000 DM	891 489 26 207	777 333 24 976	801 167 27 112	21
2971 27 000	Mikrowellengeräte	St 1000 DM	.	.	.	1
2971 28 100	Andere elektrische Öfen, a.n.g.; Küchenherde, Kochplatten, Grill- und Bratgeräte - Elektrische Vollherde	St 1000 DM	269 867 206 130	469 681 186 285	388 098 199 831	10
2971 28 330	- Elektrische Einzel- oder Mehrfachkochplatten und Kochmulden - - zum Einbau	St 1000 DM	1 310 919 251 687	1 369 062 252 351	1 328 369 244 670	7
2971 28 350	- - Andere elektrische Einzel- oder Mehrfachkochplatten und Kochmulden	St 1000 DM	.	.	.	1
2971 28 500	- Elektrische Grillgeräte und Bratgeräte	St 1000 DM	312 739 23 503	186 671 12 133	76 595 9 119	7
2971 28 700	- Elektrische Einbau-Backöfen	St 1000 DM	150 525 135 398	168 976 149 018	166 449 150 839	7
2971 28 900	- Andere elektrische Öfen	St 1000 DM	.	.	.	2
2971 29 000	Elektrische Heizwiderstände	t 1000 DM	5 159 86 712	4 347 89 657	4 561 98 097	25
2971 30 300	Teile für elektrische Haushaltsgeräte - für elektromechanische Haushaltsgeräte	1000 DM	146 174	103 811	127 488	33
2971 30 500	- für elektrische Rasierapparate, Haarschneide- und Schermaschinen	1000 DM	.	.	.	2
2971 30 700	- für Elektrowärmegeräte für den Haushalt	1000 DM	57 033	54 750	51 053	27
2972 11 133	Back-, Brat-, Grill-, Kochgeräte und Warmhalteplatten, aus Eisen oder Stahl; Koch- und Heizgeräte, aus Kupfer - Back-, Koch- u.ä. Geräte für Feuerung mit gasförmigen Brennstoffen, aus Eisen oder Stahl - - mit Backöfen (einschl. Einbau-Backöfen)	St 1000 DM	6 299 6 043	5 332 5 328	3 538 3 981	5
2972 11 135	- - - Gas-Standherde - - Andere Koch- u.ä. Geräte für Feuerung mit gasförmigen Brennstoffen (oder mit Gas u.ä.)	St 1000 DM	7 008 5 216	6 002 4 275	.	2
2972 11 153	- - - Gas-Kochmulden und -felder	St 1000 DM	12 377 3 992	14 071 4 899	10 446 3 430	6
2972 11 159	- - - Andere Kochgeräte und dgl. für den Haushalt	St 1000 DM	.	.	.	2
2972 11 300	- Back-, Koch- u.ä. Geräte für Feuerung mit flüssigen Brennstoffen, aus Eisen oder Stahl - Back-, Koch- u.ä. Geräte für Feuerung mit festen Brennstoffen, aus Eisen oder Stahl	St 1000 DM	.	.	.	2
2972 11 530	- - Herde	St 1000 DM	800 554	288	.	3
2972 11 550	- - Andere Back-, Koch- u.ä. Geräte für Feuerung mit festen Brennstoffen	St 1000 DM	.	.	.	2
2972 11 700	- Koch- und Heizgeräte, aus Kupfer, Teile dafür	St 1000 DM	-	-	-	-
2972 12 330	Heizgeräte u.ä. nichtelektrische Haushaltsgeräte, aus Eisen oder Stahl - Heizgeräte u.ä. nichtelektrische Haushaltsgeräte für Feuerung mit gasförmigen Brennstoffen - - mit eigener Abgasabführung	St 1000 DM	61 758 56 862	61 984 53 329	62 364 62 902	8

5 Produktion nach Güterarten - Deutschland

Melde-Nr.	Bezeichnung	Einheit	4. VJ 2000	3. VJ 2001	4. VJ 2001	4. VJ 2001 Anzahl Unternehmen
1	2	3	4	5	6	7
2972 12 350	- - nicht mit eigener Abgasabführung	St 1000 DM	.	.	.	2
	- Heizgeräte u.ä. nichtelektrische Haushaltsgeräte für Feuerung mit flüssigen Brennstoffen					
2972 12 530	- - mit eigener Abgasabführung	St 1000 DM	12 301 7 564	5 279 5 809	6 955	5
2972 12 550	- - nicht mit eigener Abgasabführung	St 1000 DM	-	-	-	-
2972 12 700	- Heizgeräte u.ä. nichtelektrische Haushaltsgeräte für Feuerung mit festen Brennstoffen	St 1000 DM	19 558 30 552	13 926 23 198	17 537 30 208	11
2972 13 000	Nichtelektrische Heißlufttrockner und -verteiler, mit motorbetriebenem Ventilator oder Gebläse, Teile dafür, aus Eisen oder Stahl	St 1000 DM	63 634	117 555 64 611	60 457	18
	Nichtelektrische Durchlauferhitzer und Heißwasserspeicher (z.B. Gasdurchlauferhitzer, Solarkollektoren u.ä.)					
2972 14 003	- mit Gasbeheizung	St 1000 DM	217 307 235 937	351 247	414 349	4
2972 14 005	- mit Ölbeheizung oder für Feuerung mit festen Brennstoffen	St 1000 DM	1 634 1 189	1 446 1 061	1 147 895	3
2972 14 009	- mit sonstiger Beheizung (z.B. Solarkollektoren)	St 1000 DM	35 149 25 299	76 506 52 047	46 951 31 046	8
2972 20 000	Teile für Öfen, Kochgeräte, Warmhalteplatten u.ä. nichtelektrische Haushaltsgeräte, aus Eisen oder Stahl	1000 DM	51 859	52 745	52 552	25
2999 00 000	Veredlung von Erzeugnissen dieser Güterabteilung	1000 DM	164 690	179 273	296 449	180
	Büromaschinen, Datenverarbeitungsgeräte und -einrichtungen					
3001 11 000	Schreibautomaten und Textverarbeitungsmaschinen	St 1000 DM	-	-	-	-
3001 12 000	Andere Schreibmaschinen	St 1000 DM	-	-	-	-
	Rechen- und Abrechnungsmaschinen, Registrierkassen, Frankier-, Fahrkarten- oder Eintrittskarten-Ausgabemaschinen u.ä. Maschinen, mit Rechenwerk					
3001 13 200	- Rechenmaschinen	St 1000 DM	-	-	-	-
3001 13 300	- Abrechnungsmaschinen	St 1000 DM	.	.	.	1
3001 13 500	- Registrierkassen, auch Scannerkassen	St 1000 DM	9 718 70 452	10 106 47 196	13 454 50 256	5
3001 13 700	- Frankiermaschinen, Fahrkarten- oder Eintrittskarten-Ausgabemaschinen u.ä. Maschinen, mit Rechenwerk	St 1000 DM	14 574 103 464	103 299	218 082	5
	Teile und Zubehör für Schreibautomaten, Textverarbeitungsmaschinen, Schreibmaschinen, Rechen- und Abrechnungsmaschinen u.ä. Büromaschinen					
	- Teile und Zubehör für Schreibautomaten, Textverarbeitungsmaschinen und Schreibmaschinen					
3001 14 303	- - Zusammengesetzte elektronische Schaltungen (Baugruppen)	1000 DM	.	.	.	1
3001 14 305	- - Andere Teile und Zubehör	1000 DM	.	.	.	4
	- Teile und Zubehör für Rechenmaschinen, Registrierkassen, Frankiermaschinen, Fahrkarten- oder Eintrittskarten-Ausgabemaschinen u.ä. Maschinen, mit Rechenwerk					
3001 14 503	- - Zusammengesetzte elektronische Schaltungen (Baugruppen)	1000 DM	.	.	.	2
3001 14 505	- - Andere Teile und Zubehör	1000 DM	21 107	28 029	41 803	8
	Lichtpausmaschinen u.ä. Fotokopierapparate					
3001 21 500	- Lichtpausmaschinen	St 1000 DM	.	.	.	2

5 Produktion nach Güterarten - Deutschland

Melde-Nr.	Bezeichnung	Einheit	4. VJ 2000	3. VJ 2001	4. VJ 2001	4. VJ 2001 Anzahl Unternehmen
1	2	3	4	5	6	7
3001 21 700	- Elektrostatische Fotokopierapparate	St 1000 DM	8 400	.	.	2
3001 21 900	- Andere Fotokopierapparate, auch Thermokopierapparate	St 1000 DM	-	-	-	-
3001 22 000	Bogenoffsetmaschinen und -apparate für ein Papierformat von 22 x 36 cm oder weniger (Büromaschinen und -apparate)	St 1000 DM	-	-	-	-
3001 23 300	Vervielfältigungs-, Adressier- und Adressenprägemaschinen, Geldsortier-, Geldzähl- u.a. Büromaschinen	St 1000 DM	-	-	-	-
3001 23 500	- Vervielfältigungsmaschinen	St 1000 DM	-	-	-	-
3001 23 700	- Adressier- und Adressenprägemaschinen; Briefsortier- u.ä. Maschinen	St 1000 DM	3 528 120 343	2 238 66 113	2 518 106 688	6
3001 23 901	- Geldsortier-, Geldzähl- oder Geldeinwickelmaschinen	St 1000 DM	900 9 895	3 927 31 003	6 596 41 268	4
3001 23 903	- - Heftgeräte und Heftzangen	St 1000 DM	793 091 6 257	6 467	7 009	6
3001 23 909	- - Locher	St 1000 DM	1 173 555 6 583	963 008 5 950	1 149 424 8 271	4
3001 24 003	- - Andere Büromaschinen und -apparate, a.n.g.	St 1000 DM	295 413 86 090	233 980 83 618	275 414 84 579	16
3001 24 005	Teile und Zubehör für Vervielfältigungs-, Adressier- und Adressenprägemaschinen, Geldsortier-, Geldzählmaschinen, andere Büromaschinen	1000 DM	3 694	.	.	3
3001 25 000	- Zusammengesetzte elektronische Schaltungen (Baugruppen)	1000 DM	15 511	16 184	19 533	11
3001 90 000	- Andere Teile und Zubehör	1000 DM	52 534	47 320	45 963	8
3002 11 000	Teile und Zubehör für Fotokopierapparate	1000 DM	.	.	.	2
3002 12 030	Installation von Büromaschinen	St 1000 DM	.	.	.	2
3002 12 090	Analoge oder hybride automatische Datenverarbeitungsgeräte	St 1000 DM	973 605 1 777 894	470 460 989 018	765 400 1 423 167	17
3002 12 090	Digitale Datenverarbeitungsgeräte, die in einem gemeinsamen Gehäuse mindestens eine Zentraleinheit sowie, auch kombiniert, eine Ein- u. eine Ausgabeeinheit enthalten	St 1000 DM	180 174 303 184	139 504 232 347	188 266 261 267	20
3002 13 000	- tragbar (bis 10 kg)	St 1000 DM	820 383 2 766 895	594 990 2 066 819	715 989 2 122 792	25
3002 14 300	- nicht tragbar (über 10 kg)	St 1000 DM	33 446 156 386	30 630 150 284	26 029 127 921	17
3002 14 500	Digitale Verarbeitungseinheiten, die auch mit einer oder mehreren Speichereinheiten und/oder nur mit einer Eingabe- oder nur mit einer Ausgabeeinheit kombiniert sind	St 1000 DM	2 636 592 26 186	1 858 933 28 129	1 855 374 29 205	13
3002 14 730	Ein- oder Ausgabeeinheiten	St 1000 DM	16 790 28 617	6 954 21 120	9 834 21 486	8
3002 14 760	- Drucker und Plotter	St 1000 DM	6 397	9 339	10 140	3
3002 14 770	- Tastaturen	St 1000 DM	.	.	.	2
3002 14 790	- Andere Ein- und Ausgabeeinheiten	St 1000 DM	118 854 65 443	81 545 70 144	108 160 71 566	31
3002 15 300	- - Bildschirmgeräte	St 1000 DM	3 818	3 961	4 336	3
3002 15 550	- - Geldautomaten	St 1000 DM	.	.	.	1
	- - Andere digitale Selbstbedienungsgeräte (z.B. Kontendrucker)	St 1000 DM	.	.	.	2
	- - Andere Ein- oder Ausgabeeinheiten, a.n.g. (z.B. Scanner)	St 1000 DM	118 854 65 443	81 545 70 144	108 160 71 566	31
	Speichereinheiten	St 1000 DM	3 818	3 961	4 336	3
	- Zentralspeichereinheiten	St 1000 DM	.	.	.	1
	- Plattenspeichereinheiten	St 1000 DM	.	.	.	1
	- Optische Plattenspeichereinheiten (einschl. magneto-optischer Plattenspeichereinheiten)	St 1000 DM	.	.	.	1

5 Produktion nach Güterarten - Deutschland

Melde-Nr.	Bezeichnung	Einheit	4. VJ 2000	3. VJ 2001	4. VJ 2001	4. VJ 2001 Anzahl Unternehmen
1	2	3	4	5	6	7
3002 15 570	- - Andere Plattenspeichereinheiten	St 1000 DM	.	.	.	1
3002 15 700	- Bandspeichereinheiten	St 1000 DM	5 244	.	.	2
3002 15 900	- Andere Speichereinheiten	St 1000 DM	.	.	.	1
3002 16 000	Andere Geräte für die Datenverarbeitung (z.B. periphere Einheiten, Locher, Lochprüfer, Rechenlocher u.ä. Geräte)	St 1000 DM	114 668 71 248	109 187 39 247	111 832 36 475	20
3002 17 003	Teile und Zubehör für automatische Datenverarbeitungsgeräte und ihre Einheiten	1000 DM	548 263	380 544	284 981	36
3002 17 005	- Zusammengesetzte elektronische Schaltungen (Baugruppen)	1000 DM	787 574	731 549	720 154	76
3002 17 005	- Andere Teile und Zubehör	1000 DM	787 574	731 549	720 154	76
3002 90 000	Installation von Datenverarbeitungsgeräten und -einrichtungen	1000 DM	35 089	24 727	23 036	14
3099 00 000	Veredlung von Erzeugnissen dieser Güterabteilung	1000 DM	1 957	5 294	7 913	5
	Geräte der Elektrizitätserzeugung und -verteilung u.ä.					
	Elektromotoren mit einer Leistung von 37,5 W oder weniger; andere Gleichstrommotoren; Gleichstromgeneratoren					
3110 10 100	- Elektromotoren mit einer Leistung von 37,5 W oder weniger	St	*	20 117 819	22 308 092	38
	darunter zum Absatz bestimmt	St 1000 DM	13 441 338 311 003	20 117 819 371 693	22 308 092 415 856	38
	- Gleichstrommotoren und -generatoren					
3110 10 300	- - mit einer Leistung von mehr als 37,5 W bis 750 W	St	*	17 900 271	17 231 297	49
	darunter zum Absatz bestimmt	St 1000 DM	18 983 996 512 989	17 900 271 478 449	17 231 297 448 290	48
	- - mit einer Leistung von mehr als 750 W bis 75 kW	St		17 194	16 102	19
3110 10 530	- - - mit einer Leistung von mehr als 750 W bis 7,5 kW	1000 DM	17 750 15 160	17 194 15 991	16 102 13 601	19
3110 10 550	- - - mit einer Leistung von mehr als 7,5 kW bis 75 kW	St	5 824	5 223	4 289	15
		1000 DM	21 346	19 700	18 386	
3110 10 700	- - mit einer Leistung von mehr als 75 kW bis 375 kW	St	433	352	327	8
		1000 DM	8 294	7 938	6 953	
3110 10 800	- Gleichstrom-Fahrmotoren mit einer Leistung von mehr als 375 kW	St	-	-	-	-
		1000 DM	-	-	-	-
	- Andere Gleichstrommotoren und -generatoren					
3110 10 930	- - mit einer Leistung von mehr als 375 kW bis 750 kW	St	100	.	.	2
		1000 DM	4 404	.	.	
3110 10 950	- - mit einer Leistung von mehr als 750 kW	St	24	.	.	2
		1000 DM	2 098	.	.	
3110 21 000	Allstrom-(Universal-)motoren mit einer Leistung von mehr als 37,5 W	St	*	.	.	8
	darunter zum Absatz bestimmt	St 1000 DM	55 455	49 580	44 555	8
	Einphasen-Wechselstrommotoren					
	- mit einer Leistung von mehr als 37,5 W bis 750 W					
3110 22 310	- - mit einer Leistung von mehr als 37,5 W bis 75 W	St	*	500 397	521 458	22
	darunter zum Absatz bestimmt	St 1000 DM	29 573	31 385	449 110 28 058	21
3110 22 330	- - mit einer Leistung von mehr als 75 W bis 375 W	St	*	792 435	798 427	25
	darunter zum Absatz bestimmt	St 1000 DM	60 608	62 852	890 720 61 557	24
3110 22 350	- - mit einer Leistung von mehr als 375 W bis 750 W	St	*	.	.	19
	darunter zum Absatz bestimmt	St 1000 DM	.	222 610 25 354	213 370 23 976	18
3110 22 500	- mit einer Leistung von mehr als 750 W	St	*	.	.	15
	darunter zum Absatz bestimmt	St 1000 DM	132 445 10 952	86 779 8 664	136 444 11 470	14
3110 23 000	Mehrphasen-Wechselstrommotoren mit einer Leistung von 750 W oder weniger	St	*	371 389	345 979	61
	darunter zum Absatz bestimmt	St 1000 DM	328 891 95 736	323 401 102 541	304 967 95 044	58

5 Produktion nach Güterarten - Deutschland

Melde-Nr.	Bezeichnung	Einheit	4. VJ 2000	3. VJ 2001	4. VJ 2001	4. VJ 2001 Anzahl Unternehmen
1	2	3	4	5	6	7
3110 24 030	Mehrphasen-Wechselstrommotoren mit einer Leistung von mehr als 750 W bis 75 kW - mit einer Leistung von mehr als 750 W bis 7,5 kW	St 1000 DM	640 346 292 426	626 108 362 734	548 759 314 052	56
3110 24 050	- mit einer Leistung von mehr als 7,5 kW bis 37 kW	St 1000 DM	74 799 137 805	100 127 175 002	89 305 152 252	39
3110 24 070	- mit einer Leistung von mehr als 37 kW bis 75 kW	St 1000 DM	7 037 34 843	7 697 38 803	7 523 34 266	27
3110 25 300	Mehrphasen-Wechselstrommotoren mit einer Leistung von mehr als 75 kW - Fahrmotoren mit einer Leistung von mehr als 75 kW	St 1000 DM	1 718 48 123	1 626 80 069	1 496 70 738	3
3110 25 410	- Andere Mehrphasen-Wechselstrommotoren - mit einer Leistung von mehr als 75 kW bis 375 kW - mit einer Spannung von 1 000 V oder weniger	St 1000 DM	3 842 46 071	3 834 45 705	3 740 48 239	17
3110 25 430	- mit einer Spannung von mehr als 1 000 V	St 1000 DM	188 6 906	218 8 621	181 7 537	6
3110 25 610	- mit einer Leistung von mehr als 375 kW bis 750 kW - mit einer Spannung von 1 000 V oder weniger	St 1000 DM	438 16 410	519 23 786	587 32 395	7
3110 25 630	- mit einer Spannung von mehr als 1 000 V	St 1000 DM	258 15 662	1 047 15 324	15 782	8
3110 25 900	- mit einer Leistung von mehr als 750 kW	St 1000 DM	374 45 195	535 77 056	395 59 458	6
3110 26 100	Wechselstromgeneratoren - mit einer Leistung von 75 kVA oder weniger	St 1000 DM	663 1 555	1 111 5 153	1 225 5 516	6
3110 26 300	- mit einer Leistung von mehr als 75 kVA bis 375 kVA	St 1000 DM	78	5
3110 26 500	- mit einer Leistung von mehr als 375 kVA bis 750 kVA	St 1000 DM	84 3 035	. .	79 3 083	3
3110 26 700	- mit einer Leistung von mehr als 750 kVA	St 1000 DM	338 36 093	306 100 841	424 99 019	7
3110 31 130	Stromerzeugungsaggregate, angetrieben durch Kolbenverbrennungsmotor mit Selbstzündung (Diesel- oder Halbdieselmotor) - mit einer Leistung von 75 kVA oder weniger	St 1000 DM	1 180	.	.	3
3110 31 150	- mit einer Leistung von mehr als 7,5 kVA bis 75 kVA	St 1000 DM	147 5 160	168 6 004	145 4 915	8
3110 31 300	- mit einer Leistung von mehr als 75 kVA bis 375 kVA	St 1000 DM	281 25 851	269 20 616	314 36 537	15
3110 31 500	- mit einer Leistung von mehr als 375 kVA bis 750 kVA	St 1000 DM	115 23 368	101 16 187	74 12 897	9
3110 31 730	- mit einer Leistung von mehr als 750 kVA	St 1000 DM	10 4 575	.	.	3
3110 31 750	- mit einer Leistung von mehr als 2 000 kVA	St 1000 DM	.	-	-	-
3110 32 330	Stromerzeugungsaggregate, angetrieben durch Kolbenverbrennungsmotor mit Fremdzündung; andere Stromerzeugungsaggregate; elektrische rotierende Umformer - Stromerzeugungsaggregate, angetrieben durch Kolbenverbrennungsmotor mit Fremdzündung - mit einer Leistung von 7,5 kVA oder weniger	St 1000 DM	12 412 19 179	7 974 15 828	10 289 18 143	4
3110 32 350	- mit einer Leistung von mehr als 7,5 kVA	St 1000 DM	878 17 605	372 10 398	443 12 809	5

5 Produktion nach Güterarten - Deutschland

Melde-Nr.	Bezeichnung	Einheit	4. VJ 2000	3. VJ 2001	4. VJ 2001	4. VJ 2001 Anzahl Unternehmen
1	2	3	4	5	6	7
3110 32 500	- Andere Stromerzeugungsaggregate (z.B. Turbogeneratoren)	St 1000 DM	4 471 624 485	534 685	4 012 1 131 328	13
3110 32 700	- Elektrische rotierende Umformer	St 1000 DM	2 249	1 083	1 649 34 848	7
3110 41 330	Transformatoren mit Flüssigkeitsisolation - mit einer Leistung von 650 kVA oder weniger - mit einer Leistung von 16 kVA oder weniger	St 1000 DM	.	.	.	1
3110 41 350	- mit einer Leistung von mehr als 16 kVA bis 650 kVA	St 1000 DM	17 105	.	.	4
3110 41 530	- mit einer Leistung von mehr als 650 kVA bis 1 600 kVA	St 1000 DM	419 10 722	.	294 7 910	3
3110 41 550	- mit einer Leistung von mehr als 1 600 kVA bis 10 000 kVA	St 1000 DM	150 23 482	79 18 590	93 19 669	3
3110 41 700	- mit einer Leistung von mehr als 10 000 kVA	St 1000 DM	100 99 182	139 143 406	157 146 389	4
3110 42 330	Andere Transformatoren mit einer Leistung von 16 kVA oder weniger - mit einer Leistung von 1 kVA oder weniger - Meßwandler (z.B. Spannungswandler)	St 1000 DM	325 933 63 572	330 125 65 162	277 144 73 571	17
3110 42 350	- - Andere Transformatoren	St 1000 DM	20 923 303 134 028	16 858 051 126 654	17 044 268 118 322	86
3110 42 530	- mit einer Leistung von mehr als 1 kVA bis 16 kVA - Meßwandler (z.B. Spannungswandler)	St 1000 DM	15 690 2 837	5 154	5 235	4
3110 42 550	- - Andere Transformatoren	St 1000 DM	512 212 43 972	509 664 43 619	461 188 35 767	57
3110 43 330	Andere Transformatoren mit einer Leistung von mehr als 16 kVA - mit einer Leistung von mehr als 16 kVA bis 500 kVA - Leistungstransformatoren	St 1000 DM	400 4 124	340 3 631	381 4 667	7
3110 43 350	- - Andere Transformatoren	St 1000 DM	75 817 23 904	98 264 25 888	69 793 22 406	31
3110 43 530	- mit einer Leistung von mehr als 500 kVA - Leistungstransformatoren mit einer Leistung von mehr als 500 kVA bis 1 600 kVA	St 1000 DM	1 166 31 037	1 092 28 306	944 22 819	6
3110 43 550	- - Leistungstransformatoren mit einer Leistung von mehr als 1 600 kVA	St 1000 DM	350 14 932	350 19 071	415 22 777	3
3110 43 570	- - Andere Transformatoren	St 1000 DM	6 579 4 672	8 100	3 629 5 634	9
3110 50 130	Vorschaltgeräte für Entladungslampen; Stromrichter; andere Drosselspulen u.a. Selbstinduktionsspulen - Vorschaltgeräte für Entladungslampen - Vorschalt-drosselspulen (Einfach- und Doppeldrosselspulen), auch mit angeschaltetem Kondensator	St 1000 DM	8 921 042 45 956	7 520 007 34 013	7 236 202 32 928	7
3110 50 150	- - Andere Vorschaltgeräte für Entladungslampen	St 1000 DM	1 104 233 28 752	1 368 592 26 277	1 406 809 25 206	7
3110 50 230	- Mehrkristall-Halbleiter-Gleich- richter; Schweißstromrichter - Mehrkristall-Halbleiter- Gleichrichter	St 1000 DM	2 867 10 890	1 773 7 134	1 419 7 140	5
3110 50 250	- - Schweißstromrichter (ohne Schweißausrüstung)	St 1000 DM	.	.	.	1
3110 50 330	- Akkumulatorenladegeräte; andere Gleichrichter - Akkumulatorenladegeräte	1000 St 1000 DM	844 100 274	544 103 045	655 88 897	33

5 Produktion nach Güterarten - Deutschland

Melde-Nr.	Bezeichnung	Einheit	4. VJ 2000	3. VJ 2001	4. VJ 2001	4. VJ 2001 Anzahl Unternehmen
1	2	3	4	5	6	7
3110 50 350	- - Andere Gleichrichter	1000 St	42	35	25	13
	- Wechselrichter	1000 DM	132 044	112 032	95 586	
3110 50 530	- - mit einer Leistung von 7,5 kVA oder weniger	1000 St	122	122	104	26
		1000 DM	119 501	154 035	136 859	
3110 50 550	- - mit einer Leistung von mehr als 7,5 kVA	1000 St	114	71	57	22
		1000 DM	392 005	464 398	463 297	
3110 50 730	- Andere Stromrichter	1000 St				47
	- Netzgeräte, Schaltnetzteile	1000 DM	243 294	199 997	190 966	
3110 50 750	- - Andere Stromrichter	1000 St	43			16
		1000 DM	64 323	53 934	66 820	
3110 50 800	- Andere Drossel- und Selbstinduktionsspulen	1000 St	1 412 948	645 226	703 425	51
		1000 DM	674 561	337 937	373 201	
	Teile für Elektromotoren, elektrische Generatoren, Stromerzeugungsaggregate und elektrische rotierende Umformer					
3110 61 030	- für Elektromotoren und elektrische Generatoren	1000 DM	281 020	273 550	256 971	83
3110 61 050	- für Stromerzeugungsaggregate und elektrische rotierende Umformer	1000 DM	26 497	43 129	44 454	7
	Teile für Transformatoren, Drossel- u.a. Selbstinduktionsspulen und Stromrichter					
3110 62 030	- Ferritkerne für Transformatoren und Selbstinduktionsspulen	kg	1 210 667	1 284 804	1 091 601	4
		1000 DM	8 793	8 447	6 578	
3110 62 050	- Andere Teile für Transformatoren und Selbstinduktionsspulen	1000 DM	80 785	65 798	62 479	23
3110 62 070	- Teile für Stromrichter	1000 DM	40 976	34 573	32 714	18
3110 91 000	Installation von Elektromotoren, Generatoren und Transformatoren	1000 DM	235 321	221 567	226 130	37
3110 92 000	Reparatur und Instandhaltung von Elektromotoren, Generatoren und Transformatoren	1000 DM	315 915	218 795	222 237	177
	Elektrische Geräte zum Schließen, Unterbrechen, Schützen oder Verbinden von elektrischen Stromkreisen, für eine Spannung von mehr als 1000 V					
3120 10 100	- Sicherungen für eine Spannung von mehr als 1 000 V	St	67 620	82 658	85 188	5
		1000 DM	4 297	5 151	5 183	
3120 10 300	- Leistungsschalter	St	10 582	10 705	11 002	6
	- - für eine Spannung von weniger als 72,5 kV	1000 DM	79 610	85 666	87 627	
3120 10 400	- - für eine Spannung von 72,5 kV oder mehr	St	892	.	.	2
		1000 DM	100 235	.	.	
3120 10 530	- Trennschalter sowie Ein- und Ausschalter	St	12 662	12 369	13 169	8
	- - für eine Spannung von weniger als 72,5 kV	1000 DM	22 994	23 589	24 722	
3120 10 550	- - für eine Spannung von 72,5 kV oder mehr	St	.	.	.	2
		1000 DM	.	.	.	
3120 10 700	- Überspannungsableiter, Spannungsbegrenzer und Wanderwellenausgleicher, für eine Spannung von mehr als 1 000 V	St	8 017	11 206	15 904	5
		1000 DM	9 514	20 053	19 995	
3120 10 900	- Andere Geräte zum Schließen, Unterbrechen, Schützen oder Verbinden von elektrischen Stromkreisen, für eine Spannung von mehr als 1 000 V	St	629 791	691 093	671 844	15
		1000 DM	169 798	172 691	183 380	
	Sicherungen für eine Spannung von 1 000 V oder weniger					
3120 21 330	- für eine Stromstärke von 10 A oder weniger	1000 St	119 531	76 072	98 494	9
	- - Feinsicherungen	1000 DM	22 089	16 804	14 571	
3120 21 350	- - Steckbare Sicherungen	1000 St	.	.	4 557	5
		1000 DM	.	.	.	
3120 21 370	- - Andere Sicherungen	1000 St	722	.	316	3
	- für eine Stromstärke von mehr als 10 A bis 63 A	1000 DM	323	.	.	
3120 21 530	- - Steckbare Sicherungen	1000 St	11 124	3 762	4 004	6
		1000 DM	3 205	.	.	

5 Produktion nach Güterarten - Deutschland

Melde-Nr.	Bezeichnung	Einheit	4. VJ 2000	3. VJ 2001	4. VJ 2001	4. VJ 2001 Anzahl Unternehmen
1	2	3	4	5	6	7
3120 21 550	- - Andere Sicherungen	1000 St	45 479	47 541	33 120	14
3120 21 700	- für eine Stromstärke von mehr als 63 A	1000 DM	37 782	38 105	28 222	
	Leistungsschalter für eine Spannung von 1 000 V oder weniger	1000 St	14 442	17 954	14 730	10
	- für eine Stromstärke von 63 A oder weniger	1000 DM	16 769	17 667	14 261	
3120 22 330	- - Leistungsschutzschalter	1000 St	8 638	7 537	6 335	14
		1000 DM	124 947	107 192	86 346	
3120 22 350	- - Andere Leistungsschalter	1000 St	3 114	3 028	3 036	12
	- für eine Stromstärke von mehr als 63 A	1000 DM	99 910	104 792	100 559	
3120 22 530	- - Installationsschutzschalter	1000 St	.	.	.	4
		1000 DM	48 393	38 705	36 869	
3120 22 550	- - Gekapselte Leistungsschalter	1000 St	42	47	40	3
		1000 DM	.	.	.	
3120 22 570	- - Offene Leistungsschalter	1000 St	.	.	6	4
		1000 DM	.	.	29 581	
	Andere Geräte zum Schützen von elektrischen Stromkreisen für eine Spannung von 1 000 V oder weniger	St				
3120 23 300	- für eine Stromstärke von 16 A oder weniger	1000 DM	7 494 764	7 514 080	6 455 297	13
			44 373	42 287	37 287	
3120 23 500	- für eine Stromstärke von mehr als 16 A bis 125 A	St	3 247 005	3 079 089	2 774 793	9
		1000 DM	50 559	39 314	45 660	
3120 23 700	- für eine Stromstärke von mehr als 125 A	St				5
		1000 DM	4 308	15 510	16 117	
	Relais					
	- für eine Spannung von 60 V oder weniger					
3120 24 330	- - für eine Stromstärke von 2 A oder weniger	1000 St	20 786	17 398	18 231	16
		1000 DM	17 235	15 168	13 381	
3120 24 350	- - für eine Stromstärke von mehr als 2 A (z.B. Fernmelderelais)	1000 St	.	2 604	3 044	10
		1000 DM	14 940	13 581	13 428	
	- Andere Relais für eine Spannung von mehr als 60 V bis 1 000 V					
3120 24 510	- - für eine Stromstärke von mehr als 2 A bis 16 A (ohne Zeit- und Meßrelais)	1000 St	8 443	7 111	7 050	23
		1000 DM	121 796	125 698	105 357	
3120 24 530	- - für eine Stromstärke von mehr als 16 A bis 125 A (ohne Zeit- und Meßrelais)	1000 St	2 739	2 278	1 840	8
		1000 DM	47 244	44 785	38 875	
3120 24 550	- - für eine Stromstärke von mehr als 125 A (ohne Zeit- und Meßrelais)	1000 St	43	54	50	5
		1000 DM	.	.	.	
3120 24 570	- - Zeitrelais	1000 St	432	330	256	19
		1000 DM	23 238	19 926	17 632	
3120 24 590	- - Meßrelais	1000 St	427	368	310	18
		1000 DM	99 586	110 857	115 247	
	Andere Schalter (Ein-, Aus- oder Umschalter für Gebäudeinstallation), für eine Spannung von 1 000 V oder weniger					
3120 25 010	- Schalter, Trenner für Hauptstromkreise	1000 St	17 227	17 009	15 916	34
		1000 DM	83 890	83 695	71 065	
3120 25 020	- Schalter für Steuer- und Hilfsstromkreise	1000 St	79 954	75 218	58 295	33
		1000 DM	200 668	210 831	197 114	
3120 25 030	- Schalter für elektronische Anwendung	1000 St	95 496	90 334	87 355	30
		1000 DM	127 981	122 882	119 056	
3120 25 040	- Schalter für industrielle Anwendung	1000 St	8 966	7 265	7 503	32
		1000 DM	216 687	221 971	187 683	
3120 25 050	- Elektromechanische Geräteschalter	1000 St	69 012	58 477	54 759	21
		1000 DM	179 520	155 043	135 117	
3120 25 060	- Elektronische Geräteschalter	1000 St	15 574	12 963	12 056	17
		1000 DM	66 409	59 888	60 529	
3120 25 070	- Elektromechanische Installationsschalter	1000 St	21 177	17 799	18 243	23
		1000 DM	102 446	90 874	90 988	
3120 25 080	- Elektronische Installationsschalter	1000 St	1 536	1 196	1 309	13
		1000 DM	57 746	49 869	51 969	

5 Produktion nach Güterarten - Deutschland

Melde-Nr.	Bezeichnung	Einheit	4. VJ 2000	3. VJ 2001	4. VJ 2001	4. VJ 2001 Anzahl Unternehmen
1	2	3	4	5	6	7
3120 25 090	- Programmierbare Schalter (z.B. Zeitschalter)	1000 St 1000 DM	22 359	.	.	9
3120 26 030	Lampenfassungen für eine Spannung von 1 000 V oder weniger - Glühlampenfassungen	1000 St 1000 DM	39 363 27 869	36 072 23 169	34 274 22 529	12
3120 26 050	- Fassungen für Leuchtstofflampen	1000 St 1000 DM	115 347 29 152	119 697 26 106	121 614 28 467	5
3120 27 100	Steckvorrichtungen u.a. Geräte zum Schließen, Unterbrechen, Schützen oder Verbinden von elektrischen Stromkreisen, a.n.g., für eine Spannung von 1 000 V oder weniger - Steckvorrichtungen für Koaxialkabel	1000 St 1000 DM	112 798 120 432	60 332 85 719	53 126 78 501	19
3120 27 300	- Steckvorrichtungen für gedruckte Schaltungen	1000 St 1000 DM	595 812 251 858	607 185 177 389	564 046 142 055	33
3120 27 510	- Andere Stecker und Steckvorrichtungen - Stecker und Installationssteckdosen, für industrielle Anwendung	1000 St 1000 DM	6 322 56 421	7 513 62 149	6 929 59 558	27
3120 27 520	- Stecker für häusliche Anwendung	1000 St 1000 DM	23 511 33 430	20 803 32 733	17 994 28 702	19
3120 27 530	- Installationssteckdosen für häusliche Anwendung	1000 St 1000 DM	34 053 126 887	28 784 110 997	30 596 118 050	28
3120 27 550	- Rundsteckverbinder	1000 St 1000 DM	120 494 93 564	139 236 91 779	144 031 77 122	16
3120 27 560	- Rechtecksteckverbinder	1000 St 1000 DM	269 230 185 696	.	137 889	18
3120 27 570	- Steckverbinder für Lichtwellenleiter	1000 St 1000 DM	.	.	.	5
3120 27 580	- Andere Steckverbinder	1000 St 1000 DM	1 867 826 273 864	1 774 246 273 718	1 723 308 304 687	25
3120 27 630	- Vorgefertigte Schienenverteilungen für elektrische Leitungen - für die Gebäudeinstallation	1000 St 1000 DM	.	.	.	1
3120 27 650	- für die industrielle Anwendung	1000 St 1000 DM	182 038	.	.	7
3120 27 700	- Verbindungs- und Kontaktelemente, für Drähte und Kabel	1000 St 1000 DM	800 302 428 180	850 052 408 388	759 301 371 807	38
3120 27 800	- Andere Geräte zum Schließen, Unterbrechen, Schützen oder Verbinden von elektrischen Stromkreisen, für eine Spannung von 1 000 V oder weniger, a.n.g.	1000 St 1000 DM	678 589 350 442	655 243 358 159	660 847 340 364	74
3120 31 300	Tafeln, Felder, Konsolen, Pulte, Schränke zum elektrischen Schalten oder Steuern oder für die Stromverteilung, für eine Spannung von 1 000 V oder weniger - Steuerschränke für numerische Steuerungen mit eingebauter automatischer Datenverarbeitungsmaschine	St 1000 DM	399 953 275 635	404 236 263 158	264 581 267 740	55
3120 31 500	- Speicherprogrammierbare Steuerungen	St 1000 DM	2 027 721 903 966	1 918 649 899 655	1 789 549 794 241	104
3120 31 730	- Andere Tafeln, Felder, Konsolen u.ä. - Motorschaltschränke und Energieverteiler	St 1000 DM	182 143 554 849	192 398 512 401	223 124 545 339	169
3120 31 750	- Zählertafeln und Installationsverteiler	St 1000 DM	1 277 492 247 738	1 756 809 146 946	1 740 653 150 205	39
3120 31 790	- Andere Tafeln, Felder, Konsolen u.ä., a.n.g.	St 1000 DM	16 219 315 804 305	14 197 884 729 092	14 914 862 722 935	123
3120 32 030	Tafeln, Felder, Konsolen, Pulte, Schränke zum elektrischen Schalten oder Steuern oder für die Stromverteilung, für eine Spannung von mehr als 1 000 V - für eine Spannung von mehr als 1 000 V bis 72,5 kV	St 1000 DM	39 308 458 826	36 369 371 190	37 948 399 293	39

5 Produktion nach Güterarten - Deutschland

Melde-Nr.	Bezeichnung	Einheit	4. VJ 2000	3. VJ 2001	4. VJ 2001	4. VJ 2001 Anzahl Unternehmen
1	2	3	4	5	6	7
3120 32 050	- für eine Spannung von mehr als 72,5 kV	St 1000 DM	11 529 214 341	11 760 173 319	8 044 169 945	9
3120 40 300	Teile für Elektrizitätsverteilungs- oder -schalteinrichtungen - Tafeln, Felder, Konsolen, Pulte, Schränke u.a. Träger, nicht mit den zugehörigen Geräten ausgerüstet	St 1000 DM	4 312 786 475 851	4 082 860 464 179	3 409 555 433 075	101
3120 40 903	- Zusammengesetzte elektronische Schaltungen (Baugruppen) und andere Teile für Elektrizitätsverteilungs- oder -schalteinrichtungen	1000 DM	918 222	1 000 154	987 055	160
3120 40 905	- - Andere Teile für Elektrizitätsverteilungs- oder -schalteinrichtungen	1000 DM	531 446	556 440	539 620	137
3120 91 000	Installation von Elektrizitätsverteilungs- und -schalteinrichtungen	1000 DM	1 064 954	959 122	1 269 627	169
3120 92 000	Reparatur und Instandhaltung von Elektrizitätsverteilungs- und -schalteinrichtungen	1000 DM	134 415	138 581	233 212	88
3130 11 300	Isolierte Wickeldrähte - lackiert, emailliert	t 1000 DM	21 643 142 585	22 558 121 232	21 584 115 031	7
3130 11 500	- Andere Wickeldrähte	t 1000 DM	2 746 24 463	2 051 24 990	1 593 28 428	8
3130 12 000	Koaxialkabel und andere koaxiale elektrische Leiter, auch mit Anschlußstücken versehen oder dafür vorbereitet, Daten- und Steuerekabel	t 1000 DM	8 549 104 405	9 118 101 479	8 691 95 146	31
3130 13 300	Andere elektrische Leiter, auch mit Anschlußstücken versehen oder dafür vorbereitet (ohne Kabelsätze für Beförderungsmittel), für eine Spannung von 1 000 V oder weniger - für die Fernmeldetechnik, für eine Spannung von 80 V oder weniger	t 1000 DM	10 478 162 016	10 495 169 672	9 198 150 491	24
3130 13 500	- für andere Zwecke, für eine Spannung von 80 V oder weniger (z.B. Daten- und Steuerekabel)	t 1000 DM	12 568 152 244	11 492 159 023	9 707 138 186	40
3130 13 730	- für eine Spannung von mehr als 80 V bis 1 000 V, auch mit Anschlußstücken versehen	t 1000 DM	35 927 153 660	45 475 184 435	35 471 144 813	15
3130 13 750	- - für eine Spannung von mehr als 80 V bis unter 1 000 V	t 1000 DM	67 495 485 559	60 914 446 291	56 848 397 624	76
3130 14 000	Elektrische Leiter für eine Spannung von mehr als 1 000 V	t 1000 DM	28 828 195 229	33 609 213 246	30 932 198 443	19
3130 15 030	Kabel aus einzeln umhüllten optischen Fasern für die Informationsübertragung - Fernmeldekabel	kg 1000 DM	5 262 763 440 103	6 590 103 432 239	4 027 785 228 012	9
3130 15 050	- Daten- und Steuerekabel	kg 1000 DM	371 612 13 440	492 681 19 426	448 774 19 523	12
3140 11 110	Primärelemente und -batterien mit einem Rauminhalt von 300 cm ³ oder weniger - Mangandioxidelemente und -batterien - - Alkalische Rundzellen	1000 St 1000 DM	.	.	.	1
3140 11 120	- - Alkalische Knopfzellen	1000 St 1000 DM	.	.	.	1
3140 11 130	- - Andere alkalische Mangandioxidelemente und -batterien	1000 St 1000 DM	-	-	-	-
3140 11 150	- - Andere Rundzellen	1000 St 1000 DM	-	-	-	-
3140 11 170	- - Andere Knopfzellen	1000 St 1000 DM	-	-	-	-

5 Produktion nach Güterarten - Deutschland

Melde-Nr.	Bezeichnung	Einheit	4. VJ 2000	3. VJ 2001	4. VJ 2001	4. VJ 2001 Anzahl Unternehmen
1	2	3	4	5	6	7
3140 11 190	-- Andere Mangandioxi­delemente und -batterien	1000 St 1000 DM	.	.	.	1
	- Quecksilberoxi­delemente und -batterien		.	.	.	
3140 11 230	-- Rundzellen	1000 St 1000 DM	-	-	-	-
3140 11 250	-- Knopfzellen	1000 St 1000 DM	-	-	-	-
3140 11 270	-- Andere Quecksilberoxi­delemente und -batterien	1000 St 1000 DM	-	-	-	-
3140 11 330	- Silberoxi­delemente und -batterien -- Rundzellen	1000 St 1000 DM	-	-	-	-
3140 11 350	-- Knopfzellen	1000 St 1000 DM	-	-	-	-
3140 11 370	-- Andere Silberoxi­delemente und -batterien	1000 St 1000 DM	.	.	.	1
	- Lithiumelemente und -batterien; Luft-Zink-Elemente und -batterien		.	.	.	
3140 11 510	- - - Rundzellen	1000 St 1000 DM	22 466	10 179 34 744	28 664	3
3140 11 520	- - - Knopfzellen	1000 St 1000 DM	.	.	.	1
3140 11 530	- - - Andere Lithiumelemente und -batterien	1000 St 1000 DM	-	-	-	-
	- - Luft-Zink-Elemente und -batterien		-	-	-	-
3140 11 550	- - - Rundzellen	1000 St 1000 DM	-	-	-	-
3140 11 560	- - - Knopfzellen	1000 St 1000 DM	-	-	-	-
3140 11 580	- - - Andere Luft-Zink-Elemente und -batterien	1000 St 1000 DM	-	-	-	-
	- Andere elektrische Primärelemente und -batterien		-	-	-	-
3140 11 730	- - Rundzellen	1000 St 1000 DM	-	-	-	-
3140 11 750	-- Knopfzellen	1000 St 1000 DM	-	-	-	-
3140 11 790	- - Andere elektrische Primärelemente und -batterien (ohne Knopf- und Rundzellen)	1000 St 1000 DM	-	-	-	-
	Primärelemente und -batterien mit einem Rauminhalt von mehr als 300 cm ³		-	-	-	-
3140 12 100	- Alkalische Mangandioxi­delemente und -batterien	St 1000 DM	-	-	-	-
3140 12 200	- Andere Mangandioxi­delemente und -batterien	St 1000 DM	-	-	-	-
3140 12 300	- Quecksilberoxi­delemente und -batterien	St 1000 DM	-	-	-	-
3140 12 500	- Silberoxi­delemente und -batterien	St 1000 DM	.	.	.	1
3140 12 600	- Lithiumelemente und -batterien	St 1000 DM	.	.	.	1
3140 12 700	- Luft-Zink-Elemente und -batterien	St 1000 DM	-	-	-	-
3140 12 800	- Andere elektrische Primärelemente und -batterien	St 1000 DM	-	-	-	-
3140 13 000	Teile für Primärelemente und -batterien	1000 DM	.	.	.	1
	Blei-Akkumulatoren zum Starten von Kolbenverbrennungsmotoren					
3140 21 100	- mit einem Gewicht von 5 kg oder weniger	St 1000 DM	.	.	.	2
3140 21 300	- - mit flüssigem Elektrolyt	St 1000 DM	-	-	-	-
	- mit festem Elektrolyt		-	-	-	-
3140 21 500	- mit einem Gewicht von mehr als 5 kg	St 1000 DM	2 334 621 122 069	2 280 119 118 572	2 630 780 134 473	6
3140 21 700	- - mit flüssigem Elektrolyt	St 1000 DM	.	.	.	1
	- mit festem Elektrolyt		.	.	.	

5 Produktion nach Güterarten - Deutschland

Melde-Nr.	Bezeichnung	Einheit	4. VJ 2000	3. VJ 2001	4. VJ 2001	4. VJ 2001 Anzahl Unternehmen
1	2	3	4	5	6	7
3140 22 100	Andere Blei-Akkumulatoren (ohne Starterbatterien) - Antriebsakkumulatoren - mit flüssigem Elektrolyt	Anzahl Zellen 1000 DM	680 127 100 452	634 698 104 391	604 701 88 478	7
3140 22 300	- mit festem Elektrolyt	Anzahl Zellen 1000 DM	.	.	.	2
3140 22 530	- Andere Blei-Akkumulatoren mit flüssigem Elektrolyt - Ortsfeste Blei-Akkumulatoren	Anzahl Zellen 1000 DM	160 303 34 814	150 746 30 402	133 560 24 338	5
3140 22 550	- - Andere Blei-Akkumulatoren	Anzahl Zellen 1000 DM	.	.	.	2
3140 22 730	- Andere Blei-Akkumulatoren mit festem Elektrolyt - Ortsfeste Blei-Akkumulatoren	Anzahl Zellen 1000 DM	.	.	.	4
3140 22 750	- - Andere Blei-Akkumulatoren	Anzahl Zellen 1000 DM	-	-	-	-
3140 23 100	Nickel-Cadmium-Akkumulatoren; Nickel-Eisen-Akkumulatoren; andere Akkumulatoren - Gasdichte Nickel-Cadmium-Akkumulatoren	St 1000 DM	.	1 921 030 2 519	.	3
3140 23 300	- Andere Nickel-Cadmium-Antriebsakkumulatoren	Anzahl Zellen 1000 DM	.	.	.	1
3140 23 530	- Andere Nickel-Cadmium-Akkumulatoren - Ortsfeste Nickel-Cadmium-Akkumulatoren	Anzahl Zellen 1000 DM	63 788 8 464	65 924 9 708	52 342 7 616	3
3140 23 550	- - Andere Nickel-Cadmium-Akkumulatoren	Anzahl Zellen 1000 DM	29 647 6 318	29 802 6 130	27 907 6 205	3
3140 23 700	- Nickel-Eisen-Akkumulatoren	St 1000 DM	.	.	.	1
3140 23 830	- Nickel-Hybrid-Akkumulatoren; andere Akkumulatoren - Nickel-Hybrid-Akkumulatoren	St 1000 DM	-	.	.	1
3140 23 850	- - Andere Akkumulatoren	St 1000 DM	-	-	-	-
3140 24 300	Teile für elektrische Akkumulatoren (einschl. Separatoren) - Platten	kg 1000 DM	.	.	.	1
3140 24 500	- Scheider (Separatoren)	kg 1000 DM	.	.	.	1
3140 24 930	- Andere Teile - Gehäuse	kg 1000 DM	259 261 3 917	239 653 2 941	209 905 3 209	4
3140 24 950	- - Andere Teile (ohne Gehäuse)	1000 DM	430	80	209	3
3150 11 000	Innenverspiegelte Scheinwerferlampen	St 1000 DM	-	-	-	-
3150 12 300	Wolfram-Halogen-Glühlampen (ohne Ultraviolett- und Infrarotlampen) - Wolfram-Halogen-Lichtwurf Lampen	1000 St 1000 DM	11 167 31 863	8 275 20 376	7 849 14 281	4
3150 12 500	- Wolfram-Halogen-Glühlampen für Krafträder und andere Kraftfahrzeuge	1000 St 1000 DM	47 652 102 727	49 936 102 713	51 794 102 122	3
3150 12 930	- Andere Wolfram-Halogen-Glühlampen - für eine Spannung von mehr als 100 V	1000 St 1000 DM	9 075 30 939	6 759 26 605	10 184 36 767	3
3150 12 950	- - für eine Spannung von 100 V oder weniger	1000 St 1000 DM	48 187 79 137	40 489 59 097	44 985 66 499	9
3150 13 000	Andere Glühlampen mit einer Leistung von 200 W oder weniger u. für eine Spannung von mehr als 100 V	1000 St 1000 DM	49 054	26 384 27 000	41 096 38 433	6
3150 14 300	Andere Glühlampen - Lichtwurf Lampen	1000 St 1000 DM	1 644 3 879	1 142 2 968	1 529 3 530	5
3150 14 500	- Scheinwerferlampen für Krafträder und andere Kraftfahrzeuge	1000 St 1000 DM	.	624 2 033	645 1 728	3
3150 14 700	- Andere Glühlampen für Krafträder und andere Kraftfahrzeuge	1000 St 1000 DM	110 275 29 240	98 664 24 559	99 466 25 711	4

5 Produktion nach Güterarten - Deutschland

Melde-Nr.	Bezeichnung	Einheit	4. VJ 2000	3. VJ 2001	4. VJ 2001	4. VJ 2001 Anzahl Unternehmen
1	2	3	4	5	6	7
3150 14 930	- Andere Glühlampen - - für eine Spannung von mehr als 100 V	1000 St 1000 DM	9 525 8 289	.	.	5
3150 14 950	- - für eine Spannung von 100 V oder weniger	1000 St 1000 DM	5 252 9 255	5 272 8 964	4 906 8 897	11
3150 15 100	Entladungslampen; Ultraviolett- und Infrarotlampen; Bogenlampen - Glühkathoden-Leuchtstofflampen mit zwei Lampensockeln (ohne Ultraviolettlampen)	1000 St 1000 DM	59 008 111 146	46 114 80 743	55 366 89 344	4
3150 15 300	- Andere Glühkathoden-Leuchtstofflampen (ohne Ultraviolettlampen)	1000 St 1000 DM	.	.	.	3
3150 15 510	- - Andere Entladungslampen (ohne Ultraviolettlampen) - - Verbundlampen	1000 St 1000 DM	.	.	.	2
3150 15 530	- - Quecksilberdampflampen	1000 St 1000 DM	.	.	.	3
3150 15 550	- - Natriumdampflampen mit U-förmiger Entladungsröhre	1000 St 1000 DM	.	-	-	-
3150 15 570	- - Andere Natriumdampflampen	1000 St 1000 DM	1 382 22 465	1 195 17 924	1 450 21 051	3
3150 15 590	- - Andere Entladungslampen, a.n.g.	1000 St 1000 DM	.	.	.	14
3150 15 700	- Ultraviolett- und Infrarotlampen; Bogenlampen	1000 St 1000 DM	1 327 36 892	1 424 33 272	1 256 31 632	9
3150 21 030	Tragbare elektrische Leuchten zum Betrieb mit eigener Stromquelle - Elektrische Notleuchten	St 1000 DM	50 780 .	61 998 .	53 834 .	5
3150 21 050	- Andere tragbare Leuchten	St 1000 DM	656 109 12 766	459 949 13 295	601 898 18 048	8
3150 22 030	Elektrische Tisch-, Schreibtisch-, Nachttisch- oder Stehleuchten (ohne Strahler) - für Glühlampen	St 1000 DM	625 777 43 875	496 776 31 895	527 316 35 775	26
3150 22 050	- für Entladungslampen	St 1000 DM	8 402 4 042	9 225 4 999	7 460 4 616	4
3150 22 090	- für andere Lampen	St 1000 DM	661 031 37 308	461 392 30 338	595 426 31 421	14
3150 23 000	Nichtelektrische Beleuchtungskörper	St 1000 DM	.	.	.	3
3150 24 000	Werbeleuchten, Leuchtschilder, beleuchtete Namensschilder u.dgl.	St 1000 DM	335 626 149 746	309 113 147 392	287 907 146 618	82
3150 25 310	Lüster und andere elektrische Decken- und Wandleuchten - Lüster und andere elektrische Decken- und Wandleuchten - - Wohnraum- und Repräsentativleuchten (ohne Strahler) - - - für Glühlampen	St 1000 DM	3 519 878 114 094	2 744 803 87 004	2 981 238 101 840	41
3150 25 320	- - - für Halogenlampen	St 1000 DM	855 975 77 984	539 075 52 724	595 907 57 336	26
3150 25 330	- - - für Kompaktleuchtstofflampen	St 1000 DM	269 545 26 582	451 562 43 070	245 703 32 180	11
3150 25 340	- - - für andere Lampen	St 1000 DM	138 849 14 934	138 201 17 265	157 018 17 495	12
3150 25 470	- - Strahler - - - für Glühlampen	St 1000 DM	604 450 24 025	300 274 18 715	351 476 21 487	11
3150 25 480	- - - für andere Lampen	St 1000 DM	1 418 528 67 704	1 728 636 75 695	1 639 847 67 660	21
3150 25 530	- - Industrielleuchten für höhere Schutzart von mehr als IP 20, - - - für Glühlampen	St 1000 DM	23 541	17 418	18 012	8
3150 25 550	- - - für Leuchtstofflampen	St 1000 DM	1 459 325 139 124	1 555 732 145 423	1 611 258 134 412	31
3150 25 590	- - - für andere Lampen	St 1000 DM	11 112	9 981	9 325	5

5 Produktion nach Güterarten - Deutschland

Melde-Nr.	Bezeichnung	Einheit	4. VJ 2000	3. VJ 2001	4. VJ 2001	4. VJ 2001 Anzahl Unternehmen
1	2	3	4	5	6	7
3150 25 630	-- Büroleuchten	St	.	.	.	1
3150 25 650	-- -- für Glühlampen	1000 DM	.	.	.	
3150 25 670	-- -- für Kompaktleuchtstofflampen	St	133 524	127 934	129 406	16
3150 25 670	-- -- für andere Leuchtstofflampen	1000 DM	24 543	24 986	23 790	
3150 25 690	-- -- für andere Lampen	St	1 382 938	1 068 549	1 085 382	18
3150 25 690	-- -- für andere Lampen	1000 DM	166 986	151 092	144 042	
3150 25 710	-- Notbeleuchtungen	St	230 971	192 848	.	7
3150 25 710	-- Notbeleuchtungen	1000 DM	13 166	11 392	11 347	
3150 25 790	-- Andere elektrische Decken- und Wandleuchten	St	78 684	104 850	93 096	9
3150 25 790	-- Andere elektrische Decken- und Wandleuchten	1000 DM	11 108	14 315	12 527	
3150 31 000	Blitzlampen, Blitzwürfel u.dgl., für fotografische Zwecke	St	4 029 009	2 949 246	3 231 545	43
3150 31 000	Blitzlampen, Blitzwürfel u.dgl., für fotografische Zwecke	1000 DM	162 293	147 521	144 108	
3150 32 000	Elektrische Beleuchtung für Weihnachtsbäume	St	.	.	.	1
3150 32 000	Elektrische Beleuchtung für Weihnachtsbäume	1000 DM	.	.	.	
3150 33 030	Scheinwerfer für Glühlampen	St	75 328	100 238	2 427	3
3150 33 030	Scheinwerfer für Glühlampen	1000 DM	1 644	2 427	6 531	
3150 33 050	-- für andere Lampen	St	42 666	43 502	43 107	11
3150 33 050	-- für andere Lampen	1000 DM	6 426	7 186	6 531	
3150 34 330	Andere elektrische Beleuchtungskörper	St	41 025	47 901	43 187	12
3150 34 330	Andere elektrische Beleuchtungskörper	1000 DM	16 312	20 131	17 204	
3150 34 330	-- Elektrische Beleuchtungskörper für die Bühnenbeleuchtung; Außenleuchten für Haus und Garten	St	67 532	60 677	55 051	5
3150 34 330	-- Elektrische Beleuchtungskörper für die Bühnenbeleuchtung	1000 DM	14 216	13 464	12 585	
3150 34 350	-- Außenleuchten für Haus und Garten	St	165 142	192 356	196 287	12
3150 34 350	-- Außenleuchten für Haus und Garten	1000 DM	18 538	20 485	16 622	
3150 34 370	-- -- für andere Lampen	St	62 806	84 459	66 472	9
3150 34 370	-- -- für andere Lampen	1000 DM	20 148	26 631	20 709	
3150 34 410	-- Straßenleuchten	St	21 818	.	12 913	7
3150 34 410	-- Straßenleuchten	1000 DM	6 134	4 590	2 224	
3150 34 420	-- Dekorative Straßenleuchten für Fußgängerzonen	St	8 886	7 847	5 676	9
3150 34 420	-- Dekorative Straßenleuchten für Fußgängerzonen	1000 DM	6 157	4 643	3 086	
3150 34 430	-- -- für andere Lampen	St	60 497	59 031	57 984	15
3150 34 430	-- -- für andere Lampen	1000 DM	36 676	38 831	36 150	
3150 34 440	-- Andere Straßenleuchten	St	.	3 705	.	3
3150 34 440	-- Glühlampen	1000 DM	.	1 270	.	
3150 34 450	-- -- für Leuchtstofflampen	St	5 183	5 071	5 668	7
3150 34 450	-- -- für Leuchtstofflampen	1000 DM	1 715	1 857	1 875	
3150 34 460	-- -- für Hochdruck-Natriumdampflampen	St	46 656	44 677	42 814	11
3150 34 460	-- -- für Hochdruck-Natriumdampflampen	1000 DM	19 451	19 405	18 114	
3150 34 470	-- -- für Niederdruck-Natriumdampflampen	St	1 263	674	1 156	5
3150 34 470	-- -- für Niederdruck-Natriumdampflampen	1000 DM	1 274	753	1 352	
3150 34 480	-- -- für andere Lampen	St	14 062	9 759	11 014	9
3150 34 480	-- -- für andere Lampen	1000 DM	.	.	.	
3150 34 530	-- Andere Leuchten	St	3 902	.	4 198	3
3150 34 530	-- Tunnelbeleuchtung	1000 DM	1 592	2 276	2 300	
3150 34 550	-- Signal- und Befeuerungsleuchten, für Straßen-, Wasser- und Luftverkehr	St	228 024	157 774	154 581	10
3150 34 550	-- Signal- und Befeuerungsleuchten, für Straßen-, Wasser- und Luftverkehr	1000 DM	4 959	4 565	3 759	
3150 34 590	-- Andere Leuchten (z.B. Leuchten für Sportplätze, Flutlicht, Bahnhofsleuchten)	St	146 951	218 189	207 570	18
3150 34 590	-- Andere Leuchten (z.B. Leuchten für Sportplätze, Flutlicht, Bahnhofsleuchten)	1000 DM	31 156	33 475	32 645	
3150 41 000	Teile für elektrische Glühlampen und Entladungslampen (einschl. innenverspiegelter Scheinwerferlampen und Ultraviolett- und Infrarotlampen; Bogenlampen)	1000 DM	49 253	35 757	41 087	14
3150 42 300	Teile für Beleuchtungsgeräte	St	21 215	15 931	14 176	5
3150 42 300	-- Teile für tragbare elektrische Leuchten zum Betrieb mit eigener Stromquelle	1000 DM	.	.	.	
3150 42 530	-- Teile für Leuchten und für andere Beleuchtungsgeräte	St	15 142	12 381	11 506	7
3150 42 530	-- Stromschienen für elektrische Leuchten und Teile dafür	1000 DM	.	.	.	

5 Produktion nach Güterarten - Deutschland

Melde-Nr.	Bezeichnung	Einheit	4. VJ 2000	3. VJ 2001	4. VJ 2001	4. VJ 2001 Anzahl Unternehmen
1	2	3	4	5	6	7
3150 42 550	- - Lampenschirme aus Papier oder Pappe	St 1000 DM	.	.	.	2
3150 42 570	- - Andere Teile für andere Beleuchtungsgeräte	1000 DM	67 017	76 669	71 782	55
3161 10 030	Zündkabelsätze und andere Kabelsätze für Beförderungsmittel - für Kraftfahrzeuge	t 1000 DM	24 632 635 783	25 913 648 256	22 420 540 131	49
3161 10 050	- für andere Beförderungsmittel	t 1000 DM	1 960 75 266	1 360 70 096	1 557 107 449	14
3161 21 330	Zündkerzen, Magnetzünder, Lichtmagnetzünder, Schwungmagnetzünder, Zündverteiler, Zündspulen - Zündkerzen - - für Fahrzeuge (ohne Automobile)	1000 St 1000 DM	- -	- -	- -	-
3161 21 350	- - für Automobile	1000 St 1000 DM	.	.	.	1
3161 21 370	- - für feststehende Verbrennungsmotoren	1000 St 1000 DM	- -	- -	- -	-
3161 21 530	- Magnetzünder; Lichtmagnetzünder; Schwungmagnetzünder - - für Fahrzeuge (ohne Automobile)	kg 1000 DM	321 066 19 481	306 482 14 804	16 861	3
3161 21 550	- - für Automobile	kg 1000 DM	- -	- -	- -	-
3161 21 570	- - für feststehende Verbrennungsmotoren	kg 1000 DM	.	.	.	2
3161 21 730	- Zündverteiler; Zündspulen - - für Fahrzeuge (ohne Automobile)	kg 1000 DM	- -	- -	- -	-
3161 21 750	- - für Automobile	kg 1000 DM	1 000 688 101 925	951 145 86 400	941 187 83 227	3
3161 21 770	- - für feststehende Verbrennungsmotoren	kg 1000 DM	- -	- -	- -	-
3161 22 330	Anlasser und Licht-Anlasser, andere Lichtmaschinen sowie andere Apparate und Vorrichtungen, für Verbrennungsmotoren - Anlasser und Licht-Anlasser - - für Fahrzeuge (ohne Automobile)	kg 1000 DM	.	.	.	2
3161 22 350	- - für Automobile	kg 1000 DM	11 828 593	10 552 617 170 914	9 473 510 164 079	6
3161 22 370	- - für feststehende Verbrennungsmotoren	kg 1000 DM	- -	- -	- -	-
3161 22 530	- Andere Lichtmaschinen - - für Fahrzeuge (ohne Automobile)	kg 1000 DM	.	.	.	1
3161 22 550	- - für Automobile	kg 1000 DM	428 584 15 959	359 353 12 263	410 141 13 832	4
3161 22 570	- - für feststehende Verbrennungsmotoren	kg 1000 DM	- -	- -	- -	-
3161 22 730	- Andere Apparate und Vorrichtungen, für Verbrennungsmotoren - - für Verbrennungsmotoren (ohne für Verbrennungsmotoren für Automobile)	kg 1000 DM	- -	- -	- -	-
3161 22 750	- - für Verbrennungsmotoren für Automobile (ohne Glühkerzen)	kg 1000 DM	.	.	.	1
3161 22 770	- - Glühkerzen für Verbrennungsmotoren für Automobile	kg 1000 DM	- -	- -	- -	-
3161 23 100	Elektrische Beleuchtungs- und Signalgeräte, Scheibenwischer u.ä., für Fahrzeuge - Beleuchtungs- und Sichtsignalgeräte für Fahrräder	St 1000 DM	520 847	.	.	3
3161 23 300	- Andere Beleuchtungs- und Sichtsignalgeräte	t 1000 DM	21 712 605 037	20 772 576 411	20 463 569 696	18
3161 23 500	- Hörsignalgeräte für Kraftfahrzeuge oder Fahrräder	t 1000 DM	1 330 10 243	.	.	3

5 Produktion nach Güterarten - Deutschland

Melde-Nr.	Bezeichnung	Einheit	4. VJ 2000	3. VJ 2001	4. VJ 2001	4. VJ 2001 Anzahl Unternehmen
1	2	3	4	5	6	7
3161 23 700	- Scheibenwischer, Scheibenentfroster und Vorrichtungen gegen das Beschlagen der Fensterscheiben	t 1000 DM	8 030 166 995	9 926 199 498	9 806 195 830	4
3161 24 300	Teile für elektrische Ausrüstungen für Motoren und Fahrzeuge, a.n.g. - für elektrische Zündapparate, Zündvorrichtungen und Anlasser, Lichtmaschinen, Lade- oder Rückstromschalter	1000 DM	652 045	588 773	608 167	28
3161 24 530	- für elektrische Beleuchtungs- und Signalgeräte, Scheibenwischer, Scheibenentfroster und Vorrichtungen gegen das Beschlagen der Scheiben	1000 DM	785 350	803 201	618 377	42
3161 24 550	- für Kraftfahrzeuge	1000 DM	-	-	-	-
3162 11 100	- für elektrische Beleuchtungs- und Signalgeräte, für Fahrräder	1000 DM	-	-	-	-
3162 11 300	Elektrische Verkehrssignal-, -sicherungs-, -überwachungs- und -steuergeräte; elektrische Hör- und Sichtsignalgeräte (ohne Beleuchtungs- und Signalgeräte für Fahrzeuge) - Elektrische Verkehrssignal-, -sicherungs-, -überwachungs- und -steuerungsgeräte	1000 DM	177 819	143 462	182 177	16
3162 11 530	- für Schienenwege u.dgl.	1000 DM	354 537 97 119	207 886 62 974	250 746 85 571	15
3162 11 550	- Einbruchs- oder Diebstahlsalarmgeräte, Feuermelder u.ä. Geräte (Hör- und Sichtsignalgeräte)	St 1000 DM	.	.	.	3
3162 11 570	- für Fahrzeuge (ohne für Automobile)	St 1000 DM	.	.	.	3
3162 11 730	- für Automobile	St 1000 DM	.	.	.	3
3162 11 900	- Andere Einbruchs- oder Diebstahlsalarmgeräte, Feuermelder u.ä. Geräte	St 1000 DM	643 966 178 278	646 068 176 717	557 280 171 280	22
3162 12 100	- Anzeigetafeln mit Flüssigkristallanzeige (LCD) oder Leuchtdiodenanzeige (LED)	St 1000 DM	1 503 4 256	2 019 6 816	1 696 5 420	4
3162 12 300	- mit Leuchtdiodenanzeige (LED)	St 1000 DM	14 596 21 246	9 208 13 763	10 679 14 449	10
3162 12 500	- Andere Hör- und Sichtsignalgeräte	St 1000 DM	1 048 860 45 465	947 304 28 514	943 475 32 793	28
3162 12 700	Dauermagnete; elektromagnetische Vorrichtungen	kg 1000 DM	950 111 100 405	916 698 88 193	1 068 603 110 999	9
3162 12 900	- Dauermagnete aus Metall	kg 1000 DM	885 644 14 796	748 364 12 578	712 360 12 352	3
3162 13 300	- Andere Dauermagnete (z.B. aus agglomeriertem Ferrit)	St 1000 DM	1 807 275 90 854	1 714 197 89 075	1 568 583 81 048	27
3162 13 500	- Elektromagnetische Kupplungen und Bremsen	St 1000 DM	.	.	.	2
3162 13 700	- Elektromagnetische Hebeköpfe	kg 1000 DM	8 202 336 228 693	9 211 260 229 741	6 673 159 216 154	34
3162 13 900	- Andere elektromagnetische Vorrichtungen und Teile dafür	kg 1000 DM	-	-	-	-
3162 14 300	Elektrische Maschinen, Apparate und Geräte mit eigener Funktion	kg 1000 DM	13 679 7 421	19 893 11 548	17 309 10 803	6
3162 14 500	- Teilchenbeschleuniger	kg 1000 DM	-	-	-	-
3162 14 700	- Signalgeneratoren	kg 1000 DM	13 679 7 421	19 893 11 548	17 309 10 803	6
3162 14 900	- Maschinen, Apparate und Geräte, für die Galvanotechnik, Elektrolyse oder Elektrophorese	St 1000 DM	3 581 118 519	.	2 935 40 136	15
3162 15 300	- für die Galvanotechnik	St 1000 DM	845	714	758	5
3162 15 500	- für die Elektrolyse, Elektrophorese	St 1000 DM	.	10 072	11 435	5

5 Produktion nach Güterarten - Deutschland

Melde-Nr.	Bezeichnung	Einheit	4. VJ 2000	3. VJ 2001	4. VJ 2001	4. VJ 2001 Anzahl Unternehmen
1	2	3	4	5	6	7
3162 13 930	- Andere elektrische Maschinen, Apparate und Geräte mit eigener Funktion, a.n.g. - Rotierende elektrische Maschinen (Tachogeneratoren)	St 1000 DM	232 989 20 803	269 082 26 536	225 034 23 424	8
3162 13 950	- - Andere elektrische Maschinen, Apparate und Geräte mit eigener Funktion, a.n.g.	St 1000 DM	5 710 183 154 455	6 425 524 222 563	5 458 059 206 583	77
3162 14 300	Elektrische Isolatoren; Isolierteile für elektrische Maschinen und Geräte oder Installationen; Isolierrohre - Elektrische Isolatoren aus Stoffen aller Art (ohne Glas und Keramik)	t 1000 DM	13 957 119 514	14 603 118 296	12 878 108 370	25
3162 14 500	- Isolierteile (ohne Keramik- und Kunststoffteile) für elektrische Maschinen, Geräte oder Installationen; Isolierrohre und Verbindungsstücke, aus unedlen Metallen, mit Innenisolierung	t 1000 DM	673 7 686	866 9 401	764 7 891	6
3162 15 300	Waren für elektrotechnische Zwecke, aus Graphit oder anderem Kohlenstoff, auch in Verbindung mit Metall - Elektroden für Öfen	t 1000 DM	26 247 125 060	23 827 117 834	23 164 115 639	3
3162 15 500	- Andere Elektroden (z.B. Elektroden für Elektrolyseanlagen)	t 1000 DM	8 740 28 303	7 271 27 014	9 543 31 343	3
3162 15 700	- Kohlebürsten	t 1000 DM	70 759	74 945	66 133	8
3162 15 900	- Heizwiderstände u.a. Waren für elektrotechnische Zwecke, aus Graphit oder anderem Kohlenstoff	t 1000 DM	.	48 852	39 213	5
3162 16 300	Teile für sonstige elektrische Ausrüstungen; elektrische Teile für Maschinen, Apparate oder Geräte, a.n.g. - für elektrische Verkehrssignal-, -sicherungs-, -überwachungs- und -steuerungsgeräte für Schienenwege, Straßen, Binnenwasserstraßen, Parkplätze, Hafenanlagen u.ä.	1000 DM	33 742	21 918	22 344	10
3162 16 500	- für elektrische Hör- und Sichtsignalgeräte (Einbruchs- oder Diebstahlarmanlagen, Feuermelder u.ä. Geräte; Anzeigetafeln)	1000 DM	36 780	49 878	33 442	15
3162 16 700	- für elektrische Maschinen, Apparate und Geräte mit eigener Funktion	1000 DM	143 694	159 393	137 476	70
3162 16 900	- Andere elektrische Teile für Maschinen, Apparate oder Geräte, a.n.g.	1000 DM	56 561	60 260	58 823	40
3162 91 000	Installation von anderen elektrischen Geräten, a.n.g. (ohne elektrische Signaleinrichtungen für Autobahnen, Straßen usw.)	1000 DM	401 177	477 886	529 644	96
3162 92 000	Reparatur und Instandhaltung von anderen elektrischen Geräten, a.n.g.	1000 DM	135 633	135 031	122 667	141
3199 00 000	Veredlung von Erzeugnissen dieser Güterabteilung	1000 DM	95 225	113 949	98 458	54
3210 11 000	Nachrichtentechnik, Rundfunk- und Fernsehgeräte sowie elektronische Bauelemente Festkondensatoren für Ströme mit 50/60 Hz, mit einer Blindleistung von 0,5 kVar oder mehr (Leistungskondensatoren)	1000 St 1000 DM	891 37 179	885 37 613	657 34 051	10
3210 12 300	- Andere Festkondensatoren - Tantalkondensatoren	1000 St 1000 DM	.	.	.	1
3210 12 500	- Aluminium-Elektrolytkondensatoren	1000 St 1000 DM	17 829 33 396	17 473 32 112	12 872 27 285	5
3210 12 730	- - Andere Festkondensatoren - - Einschichtige Keramik-kondensatoren	1000 St 1000 DM	.	.	.	1

5 Produktion nach Güterarten - Deutschland

Melde-Nr.	Bezeichnung	Einheit	4. VJ 2000	3. VJ 2001	4. VJ 2001	4. VJ 2001 Anzahl Unternehmen
1	2	3	4	5	6	7
3210 12 750	- - Mehrschichtige Keramik Kondensatoren	1000 St 1000 DM	.	.	.	2
3210 12 770	- - Papier- und Kunststoffkondensatoren	1000 St 1000 DM	225 753 41 032	113 758 27 534	106 146 26 097	10
3210 12 790	- - Andere Festkondensatoren, a.n.g.	1000 St 1000 DM	.	.	.	3
3210 13 000	Drehkondensatoren und andere einstellbare Kondensatoren	1000 St 1000 DM	19 368 .	19 862 .	15 928 .	1
3210 20 200	Elektrische Widerstände (einschl. Rheostaten und Potentiometern) (ohne Heizwiderstände) - Kohlemasse- und Kohleschichtfestwiderstände	1000 St 1000 DM	.	.	.	2
3210 20 350	- - Andere Festwiderstände - - für eine Leistung von 20 W oder weniger	1000 St 1000 DM	849 683 27 193	647 577 16 497	332 953 14 170	9
3210 20 370	- - für eine Leistung von mehr als 20 W	1000 St 1000 DM	35 986 22 111	31 989 21 712	68 939 24 092	13
3210 20 550	- Draht-Stellwiderstände (einschl. Rheostaten und Potentiometern) - - für eine Leistung von 20 W oder weniger	1000 St 1000 DM	.	.	.	6
3210 20 570	- - für eine Leistung von mehr als 20 W	1000 St 1000 DM	1 566 481	1 439 423	1 598 383	6
3210 20 703	- - Andere Stellwiderstände (einschl. Rheostaten und Potentiometern) - - für eine Leistung von 20 W oder weniger	1000 St 1000 DM	17 313 37 893	19 873 45 287	19 960 47 532	11
3210 20 705	- - für eine Leistung von mehr als 20 W	1000 St 1000 DM	311	354	329	4
3210 30 500	Gedruckte Schaltungen - Gedruckte Mehrlagenschaltungen, nur mit Leiterbahnen oder Kontakten darunter zum Absatz bestimmt	1000 St 1000 St 1000 DM	* 32 133 32 133 423 297	48 570 48 570 337 455	42 698 42 698 261 738	58 58
3210 30 750	- - Andere gedruckte Schaltungen, nur mit Leiterbahnen oder Kontakten - - starr darunter zum Absatz bestimmt	1000 St 1000 St 1000 DM	* 107 280 107 280 258 436	99 283 223 563	80 694 201 560	78 77
3210 30 770	- - flexibel darunter zum Absatz bestimmt	1000 St 1000 St 1000 DM	* 27 122 27 122 63 426	25 499 25 499 60 851	25 136 25 136 57 455	23 23
3210 30 900	- Gedruckte Schaltungen mit anderen passiven Elementen darunter zum Absatz bestimmt	1000 St 1000 St 1000 DM	* 4 129 4 129 282 801	3 367 3 367 181 315	3 059 3 059 173 944	20 20
3210 41 350	Kathodenstrahlröhren, Bildaufnehmeröhren für Fernsehkameras, Bildwandler und Bildverstärkeröhren, andere Fotokathodenröhren - Kathodenstrahlröhren - - für Fernsehempfangsgeräte und Videomonitor	St 1000 DM	1 801 614 501 040	1 500 540 412 614	1 833 847 536 511	3
3210 41 370	- - für schwarzweißes oder anderes einfarbiges Bild	St 1000 DM	-	-	-	-
3210 41 390	- - Andere Kathodenstrahlröhren	St 1000 DM	.	.	.	1
3210 41 500	- Bildaufnehmeröhren für Fernsehkameras; Bildwandler und Bildverstärkeröhren; andere Fotokathodenröhren	St 1000 DM	.	.	.	2
3210 42 000	Höchstfrequenzröhren (z.B. Magnetronen, Klystronen, Wanderfeldröhren, Karcinotrone) und andere Elektronenröhren	St 1000 DM	.	.	.	2
3210 51 200	Diode; Transistoren; Thyristoren, Diacs und Triacs - Diode (ohne Leistungsgleichrichter-, Foto- und Leuchtdioden)	1000 St 1000 DM	26 454	.	.	2
3210 51 300	- Leistungsgleichrichterdioden	1000 St 1000 DM	953 17 152	2 557 23 576	3 213 21 237	5

5 Produktion nach Güterarten - Deutschland

Melde-Nr.	Bezeichnung	Einheit	4. VJ 2000	3. VJ 2001	4. VJ 2001	4. VJ 2001 Anzahl Unternehmen
1	2	3	4	5	6	7
3210 51 550	- Transistoren (ohne Fototransistoren) - mit einer Verlustleistung von weniger als 1 W	1000 St 1000 DM	.	.	.	2
3210 51 570	- mit einer Verlustleistung von 1 W oder mehr	1000 St 1000 DM	47 958 106 813	33 803 131 738	20 557 118 306	5
3210 51 700	- Thyristoren, Diacs und Triacs (ohne lichtempfindliche Halbleiterbauelemente)	1000 St 1000 DM	3 643 52 972	4 333 63 936	2 170 40 715	5
3210 52 350	Halbleiterbauelemente; Leuchtdioden; gefaßte oder montierte piezoelektrische Kristalle, Teile dafür - Leuchtdioden; andere lichtempfindliche Halbleiterbauelemente - Leuchtdioden	1000 St 1000 DM	221 821 28 760	133 983 33 329	110 722 29 055	10
3210 52 370	- Andere lichtempfindliche Halbleiterbauelemente (z.B. Solarzellen, Fotodioden, Fototransistoren, Fotothyristoren, Fotokoppler)	1000 St 1000 DM	7 121 53 557	8 774 69 878	9 473 93 540	13
3210 52 500	- Andere Halbleiterbauelemente	1000 St 1000 DM	10 809	13 734	14 099	7
3210 52 700	- Gefaßte oder montierte piezoelektrische Kristalle	1000 St 1000 DM	30 602 76 372	17 205 51 714	17 220 38 173	10
3210 60 150	Elektronische integrierte Schaltungen und zusammengesetzte elektronische Mikroschaltungen (Mikrobausteine) - Digitale monolithische integrierte Schaltungen, in MOS-Technik (einschl. BIMOS) - Scheiben (wafers)	1000 St 1000 DM	835 340	573 172	765 252	10
3210 60 170	- Chips	1000 St 1000 DM	129 760	66 045	792 724 44 607	9
3210 60 210	- Dynamische Schreib-Lesespeicher, in MOS-Technik (einschl. BIMOS), RAMs - mit einer Speicherkapazität von 256 Kbit oder weniger	1000 St 1000 DM	-	-	-	-
3210 60 230	- mit einer Speicherkapazität von mehr als 256 Kbit bis 1 Mbit	1000 St 1000 DM	-	-	-	-
3210 60 250	- mit einer Speicherkapazität von mehr als 1 Mbit bis 4 Mbit	1000 St 1000 DM	.	.	.	1
3210 60 270	- mit einer Speicherkapazität von mehr als 4 Mbit	1000 St 1000 DM	.	.	.	4
3210 60 310	- Statische Schreib-Lesespeicher, in MOS-Technik (einschl. BIMOS), RAMs - mit einer Speicherkapazität von 64 Kbit oder weniger	1000 St 1000 DM	.	.	.	1
3210 60 330	- mit einer Speicherkapazität von mehr als 64 Kbit bis 256 Kbit	1000 St 1000 DM	-	-	-	-
3210 60 350	- mit einer Speicherkapazität von mehr als 256 Kbit bis 1 Mbit	1000 St 1000 DM	-	-	-	-
3210 60 370	- mit einer Speicherkapazität von mehr als 1 Mbit	1000 St 1000 DM	-	-	-	-
3210 60 400	- Lesespeicher, in MOS-Technik (einschl. BIMOS), nicht programmierbar, ROMs - UV-löschbare, programmierbare Lesespeicher, in MOS-Technik (einschl. BIMOS), (sog. EPROMs); Flash EEPROMs	1000 St 1000 DM	-	-	-	-
3210 60 510	- mit einer Speicherkapazität von 256 Kbit oder weniger	1000 St 1000 DM	-	-	-	-
3210 60 530	- mit einer Speicherkapazität von mehr als 256 Kbit bis 1 Mbit	1000 St 1000 DM	-	-	-	-
3210 60 550	- mit einer Speicherkapazität von mehr als 1 Mbit bis 4 Mbit	1000 St 1000 DM	-	-	-	-
3210 60 570	- mit einer Speicherkapazität von mehr als 4 Mbit	1000 St 1000 DM	-	-	-	-

5 Produktion nach Güterarten - Deutschland

Melde-Nr.	Bezeichnung	Einheit	4. VJ 2000	3. VJ 2001	4. VJ 2001	4. VJ 2001 Anzahl Unternehmen
1	2	3	4	5	6	7
3210 60 650	- Elektrische löschbare, programmierbare Lesespeicher, andere Schreib-Lesespeicher, in MOS-Technik (einschl. BIMOS)	1000 St	.	.	.	1
3210 60 650	- Elektrische löschbare, programmierbare Lesespeicher, in MOS-Technik (einschl. BIMOS), E2PROMs (ohne Flash E2PROMs)	1000 DM	.	.	.	1
3210 60 690	- - Andere Schreib-Lesespeicher und Lesespeicher, in MOS-Technik (einschl. BIMOS)	1000 St	22 225	.	16 435	3
3210 60 700	- Mikroprozessoren in MOS-Technik (einschl. BIMOS)	1000 St	.	.	.	2
3210 60 700	- Mikroprozessoren in MOS-Technik (einschl. BIMOS)	1000 DM	.	.	.	2
3210 60 930	- - Andere monolithisch integrierte Schaltungen; hybride integrierte Schaltungen; andere zusammengesetzte elektronische Mikroschaltungen	1000 St	.	.	.	15
3210 60 930	- - Andere digitale monolithisch integrierte Schaltungen (z.B. Mikrocontroller, einschl. Mikrocomputer)	1000 St	234 122	222 357	164 397	15
3210 60 930	- - Andere digitale monolithisch integrierte Schaltungen (z.B. Mikrocontroller, einschl. Mikrocomputer)	1000 St	234 122	222 357	164 397	15
3210 60 930	- - Andere digitale monolithisch integrierte Schaltungen (z.B. Mikrocontroller, einschl. Mikrocomputer)	1000 DM	566 644	470 738	392 553	15
3210 60 950	- - Andere monolithisch integrierte Schaltungen	1000 St	.	.	.	13
3210 60 950	- - Andere monolithisch integrierte Schaltungen	1000 St	106 040	69 721	63 805	13
3210 60 950	- - Andere monolithisch integrierte Schaltungen	1000 DM	305 495	156 557	148 621	13
3210 60 970	- - Hybride integrierte Schaltungen	1000 St	9 680	24 108	19 809	15
3210 60 970	- - Hybride integrierte Schaltungen	1000 St	9 680	24 108	19 809	15
3210 60 970	- - Hybride integrierte Schaltungen	1000 DM	76 145	95 894	58 987	15
3210 60 990	- - Andere zusammengesetzte elektronische Mikroschaltungen	1000 St	3 908	.	22 363	12
3210 60 990	- - Andere zusammengesetzte elektronische Mikroschaltungen	1000 St	3 908	.	22 363	12
3210 60 990	- - Andere zusammengesetzte elektronische Mikroschaltungen	1000 DM	146 010	229 391	216 495	12
3210 71 000	Teile für elektrische Kondensatoren	1000 DM	57 427	45 684	44 921	11
3210 72 000	Teile für elektrische Widerstände (einschl. Rheostaten und Potentiometern, ohne Heizwiderstände)	1000 DM	11 093	10 864	8 875	6
3210 73 200	Teile für elektronische Bauelemente, a.n.g.	1000 DM	.	.	.	2
3210 73 200	- für Kathodenstrahlröhren	1000 DM	.	.	.	2
3210 73 300	- für andere Elektronenröhren	1000 DM	.	.	.	4
3210 73 500	- für Halbleiterbauelemente, Leuchtdioden, gefaßte oder montierte piezoelektrische Kristalle	1000 DM	210 618	138 247	118 258	16
3210 73 700	- für elektronische integrierte Schaltungen und zusammengesetzte Mikroschaltungen (Mikrobausteine)	1000 DM	233 827	142 638	159 850	25
3220 11 500	Sendegeräte für den Funksprech- oder Funktelegrafieverkehr, den Rundfunk oder das Fernsehen, auch mit eingebautem Empfangsgerät, auch mobile (nicht leitergebundene) Telekommunikation	St	80 757	51 666	60 619	13
3220 11 500	- Sendegeräte	1000 DM	134 091	130 972	121 989	13
3220 11 700	- Sendegeräte mit eingebautem Empfangsgerät	St	14 802 005	8 347 635	8 139 407	26
3220 11 700	- Sendegeräte mit eingebautem Empfangsgerät	1000 DM	5 941 758	2 651 095	2 706 910	26
3220 12 500	Fernsehkameras	St	-	-	-	-
3220 12 500	- mit eingebautem Videogerät zur Bild- und Tonaufzeichnung oder -wiedergabe	1000 DM	-	-	-	-
3220 12 903	- - Andere Fernsehkameras	St	-	-	-	-
3220 12 903	- - mit drei oder mehr Bildaufnahmeröhren	1000 DM	-	-	-	-
3220 12 905	- - Überwachungskameras	St	.	.	.	1
3220 12 905	- - Überwachungskameras	1000 DM	.	.	.	1
3220 12 909	- - Andere Fernsehkameras, a.n.g.	St	438	1 802	1 548	4
3220 12 909	- - Andere Fernsehkameras, a.n.g.	1000 DM	10 273	12 555	16 167	4
3220 20 200	Elektrische Geräte für die leitergebundene Telekommunikation	St	4 224 273	3 032 531	4 085 558	21
3220 20 200	- Fernsprechanparate	1000 DM	627 310	427 500	519 347	21
3220 20 300	- Textendgeräte (z.B. Telex-, Teletexgeräte)	St	-	-	-	-
3220 20 300	- Textendgeräte (z.B. Telex-, Teletexgeräte)	1000 DM	-	-	-	-
3220 20 400	- Vermittlungseinrichtungen für die leitergebundene Telekommunikation	St	1 891 531	1 386 551	761 065	20
3220 20 400	- Vermittlungseinrichtungen für die leitergebundene Telekommunikation	1000 DM	1 891 531	2 027 184	1 136 004	20

5 Produktion nach Güterarten - Deutschland

Melde-Nr.	Bezeichnung	Einheit	4. VJ 2000	3. VJ 2001	4. VJ 2001	4. VJ 2001 Anzahl Unternehmen
1	2	3	4	5	6	7
3220 20 500	- Übertragungseinrichtungen (z.B. Multiplexer, Leistungseinrichtungen, Modems)	St 1000 DM	811 706 800 810	554 643 863 576	426 877 674 130	25
3220 20 600	- Andere Geräte für die Fernsprechtechnik (z.B. Wechsel- und Gegensprechanlagen, Dolmetscher- und Konferenzanlagen)	St 1000 DM	1 015 786 94 349	948 322 89 443	1 235 947 89 797	21
3220 20 750	- - Andere Geräte für die Telegrafentechnik	St 1000 DM	.	.	.	2
3220 20 790	- - Fernkopiergeräte (Fax-Geräte)	St 1000 DM	.	.	.	4
3220 30 300	Teile für Geräte der Fernsprech- und Telegrafentechnik - für Trägerfrequenzgeräte	1000 DM	86 810	99 836	69 149	10
3220 30 500	- für Geräte für die Fernsprechtechnik	1000 DM	337 318	366 365	317 940	45
3220 30 700	- für Geräte für die Telegrafentechnik	1000 DM	29 748	.	.	5
3220 91 000	Installation von Radio- und Fernsehsendern	1000 DM	580 637	716 498	829 565	45
3220 92 000	Reparatur und Instandhaltung von Radio- und Fernsehsendern	1000 DM	301 446	282 994	310 524	23
3230 11 550	Rundfunkempfangsgeräte (ohne solche für Kraftfahrzeuge), die auch Funksprech- oder Funktelegrafieverkehr empfangen können	St 1000 DM	-	-	-	-
3230 11 590	- - Tragbare Rundfunkempfangsgeräte	St 1000 DM	-	-	-	-
3230 11 750	- - kombiniert mit Tonaufnahme- oder -wiedergabegerät	St 1000 DM	.	.	.	2
3230 11 770	- - mit Uhr	St 1000 DM	-	-	-	-
3230 11 790	- - Andere Rundfunkempfangsgeräte, a.n.g.	St 1000 DM	-	.	.	2
3230 12 700	Rundfunkempfangsgeräte für Kraftfahrzeuge, die nur mit externer Stromquelle betrieben werden können, die auch Funksprech- oder Funktelegrafieverkehr empfangen können	St 1000 DM	.	.	.	2
3230 12 900	- kombiniert mit Tonaufnahme- oder -wiedergabegerät	St 1000 DM	.	.	.	4
3230 20 200	- Andere Rundfunkempfangsgeräte für Kraftfahrzeuge	St 1000 DM	.	.	.	-
3230 20 300	Fernsehempfangsgeräte (einschl. Videomonitoren und Videoprojektoren)	St 1000 DM	-	-	-	-
3230 20 450	- Projektionsfernsehgeräte für mehrfarbiges Bild	St 1000 DM	-	-	-	-
3230 20 490	- Fernsehempfangsgeräte für mehrfarbiges Bild, mit eingebautem Videoaufnahme- oder -wiedergabegerät in einem gemeinsamen Gehäuse	St 1000 DM	-	-	-	-
3230 20 503	- Videomonitore für mehrfarbiges Bild	St 1000 DM	.	.	.	1
3230 20 503	- - mit Kathodenstrahlröhre	St 1000 DM	.	.	.	1
3230 20 503	- - Andere Videomonitore (z.B. mit LCD)	St 1000 DM	-	.	.	-
3230 20 503	- - Andere Fernsehempfangsgeräte für mehrfarbiges Bild mit eingebauter Bildröhre	St 1000 DM	.	.	-	-
3230 20 503	- - mit einer Diagonale des Bildschirms von weniger als 42 cm	St 1000 DM	.	.	-	-

5 Produktion nach Güterarten - Deutschland

Melde-Nr.	Bezeichnung	Einheit	4. VJ 2000	3. VJ 2001	4. VJ 2001	4. VJ 2001 Anzahl Unternehmen
1	2	3	4	5	6	7
3230 20 505	- - mit einer Diagonale des Bildschirms von 42 cm bis 52 cm	St 1000 DM	-	-	-	-
3230 20 507	- - mit einer Diagonale des Bildschirms von mehr als 52 cm	St 1000 DM	367 751 388 771	257 462 284 179	242 978 280 722	5
3230 20 600	- Andere Fernsehempfangsgeräte für mehrfarbiges Bild mit Bildschirm (z.B. LCD-Geräte)	St 1000 DM	.	.	.	2
	- Videotuner, Fernsehempfangsgeräte für mehrfarbiges Bild ohne Bildschirm	St 1000 DM	.	.	.	2
3230 20 750	- - Videotuner, Satelliten-Receiver	St 1000 DM	218 800 30 203	142 442 24 134	214 182 38 865	5
3230 20 790	- - Fernsehempfangsgeräte für mehrfarbiges Bild ohne Bildschirm (ohne Bildröhre)	St 1000 DM	-	-	-	-
	- Videomonitore und Fernsehempfangsgeräte für schwarzweißes oder anderes einfarbiges Bild	St 1000 DM	.	.	.	2
3230 20 830	- - Videomonitore	St 1000 DM	.	.	.	2
3230 20 850	- - Fernsehempfangsgeräte	St 1000 DM	-	-	-	-
	Plattenspieler, Schallplatten-Musikautomaten, Kassetten-Tonbandabspielgeräte und andere Tonwiedergabegeräte (ohne eingebaute Tonaufnahmeverrichtung)	St 1000 DM	.	.	.	2
3230 31 350	- Schallplatten-Musikautomaten, Plattenspieler und andere Tonwiedergabegeräte	St 1000 DM	.	.	.	2
	- - Marken- oder münzbetätigte Schallplatten-Musikautomaten	St 1000 DM	.	.	.	2
3230 31 390	- - Andere Plattenspieler	St 1000 DM	.	.	.	1
3230 31 500	- Abspiel-Diktiergeräte (nur für Wiedergabe)	St 1000 DM	-	-	-	-
	- Andere Tonwiedergabegeräte	St 1000 DM	.	-	-	-
3230 31 750	- - Kassettengeräte	St 1000 DM	.	-	-	-
3230 31 790	- - Andere Tonwiedergabegeräte (ohne Kassettengeräte)	St 1000 DM	.	.	.	3
	Magnetbandgeräte und andere Tonaufnahmegeräte	St 1000 DM	.	.	.	1
3230 32 300	- Diktiergeräte, die nur mit externer Stromquelle betrieben werden können	St 1000 DM	.	.	.	1
3230 32 500	- Telefonanrufbeantworter, Magnet- bandgeräte	St 1000 DM	-	-	-	-
	- Magnetbandgeräte für die Tonaufnahme und Tonwiedergabe	St 1000 DM	.	.	.	2
3230 32 750	- - Kassettengeräte	St 1000 DM	.	.	.	2
3230 32 790	- - Andere Magnetbandgeräte	St 1000 DM	-	-	-	-
3230 32 900	- Andere Tonaufnahmegeräte, auch mit Tonwiedergabeverrichtung	St 1000 DM	.	.	.	2
	Videogeräte zur Bild- und Tonaufzeichnung oder -wiedergabe - für Magnetbänder mit einer Breite von 1,3 cm oder weniger und Bandlaufgeschwindigkeit von 50 mm/sek oder weniger	St 1000 DM	.	.	.	2
3230 33 350	- - mit eingebauter Kamera	St 1000 DM	.	.	.	2
3230 33 390	- - ohne eingebaute Kamera	St 1000 DM	-	-	-	-
3230 33 500	- Andere Magnetband-Videogeräte (auch mit eingebautem Videotuner)	St 1000 DM	908 192 225 233	.	.	2
3230 33 700	- Andere Videogeräte zur Bild- und Tonaufzeichnung oder -wiedergabe (auch mit eingebautem Videotuner) (ohne Magnetband-Videogeräte)	St 1000 DM	.	.	.	5
3230 41 000	Mikrofone und Haltevorrichtungen dafür	St 1000 DM	957 015 37 873	973 484 33 819	829 711 35 521	8

5 Produktion nach Güterarten - Deutschland

Melde-Nr.	Bezeichnung	Einheit	4. VJ 2000	3. VJ 2001	4. VJ 2001	4. VJ 2001 Anzahl Unternehmen
1	2	3	4	5	6	7
	Lautsprecher; Hörer, auch mit Mikrofon kombiniert					
3230 42 350	- Lautsprecher	St	168 803	.	.	9
	- - Einzellautsprecher im Gehäuse	1000 DM	10 926	.	.	
3230 42 370	- - Mehrfachlautsprecher in einem gemeinsamen Gehäuse	St	.	855 212	932 389	15
		1000 DM	71 793	61 221	93 156	
3230 42 390	- - Andere Lautsprecher	St	.	.	.	8
		1000 DM	.	.	.	
3230 42 700	- Hörer, auch mit Mikrofon kombiniert	St	86 473	77 119	92 694	4
		1000 DM	7 332	6 186	7 937	
	Elektrische Tonfrequenzverstärker; elektrische Tonverstärker-einrichtungen					
3230 43 550	- Elektrische Tonfrequenzverstärker - - für die Fernsprech- oder Meßtechnik	St	-	-	-	-
		1000 DM	-	-	-	
3230 43 590	- - Andere elektrische Tonfrequenzverstärker	St	97 927	104 925	94 793	11
		1000 DM	74 503	83 749	77 788	
3230 43 700	- Elektrische Tonverstärkereinrichtungen	St	.	.	.	9
		1000 DM	.	.	.	
3230 44 500	Empfangsgeräte für den Funksprech- oder Funktelegrafieverkehr	St	.	.	.	1
	- Taschenempfangsgeräte für Personenruf- oder -suchanlagen	1000 DM	.	.	.	
3230 44 900	- Andere Empfangsgeräte für den Funksprech- oder Funktelegrafieverkehr	St	10 483	3 059	3 322	7
		1000 DM	13 454	6 078	14 638	
	Teile für Geräte zur Bild- und Tonaufzeichnung oder -wiedergabe, Mikrofone, Lautsprecher, Hörer, Tonfrequenzverstärker und Tonverstärkereinrichtungen					
3230 51 300	- Tonabnehmer für Rillentonträger	St	-	-	-	-
		1000 DM	-	-	-	
3230 51 500	- Nadeln; Diamanten, Saphire, andere Edelsteine, Schmucksteine, synthetische oder rekonstituierte Steine	St	-	-	-	-
		1000 DM	-	-	-	
	- Zusammengesetzte elektronische Schaltungen (Baugruppen) u.a. Teile für Geräte zur Bild- und Tonaufzeichnung oder -wiedergabe					
3230 51 703	- - Zusammengesetzte elektronische Schaltungen (Baugruppen)	1000 DM	3 218	4 016	3 331	6
3230 51 709	- - Andere Teile	1000 DM	6 158	3 964	2 293	7
3230 51 800	- Teile für Mikrofone, Lautsprecher, elektrische Tonfrequenzverstärker und Tonverstärkereinrichtungen	1000 DM	25 271	23 478	25 437	18
	Teile für Sende- und Empfangsgeräte für den Funksprech-, Funktelegrafieverkehr, Rundfunk oder Fernsehen sowie für Funkmeß-, -navigations- und -fernsteuerungsgeräte					
3230 52 200	- Teleskop- und Stabantennen für Taschen-, Koffer- und Kraftfahrzeugempfangsgeräte	St	1 623 356	956 978	911 783	5
		1000 DM	56 565	32 513	31 126	
3230 52 350	- Außenantennen für Rundfunk- und Fernsehempfang	St	.	.	.	5
	- - für Empfang über Satellit	1000 DM	17 884	17 348	15 788	
3230 52 390	- - Andere Außenantennen	St	1 950 597	1 453 950	1 689 453	3
		1000 DM	33 619	28 702	23 793	
3230 52 500	- Innenantennen für Rundfunk- und Fernsehempfang (einschl. Geräteeinbauantennen)	St	.	.	.	1
		1000 DM	.	.	.	
3230 52 700	- Andere Antennen und Teile für Antennen	1000 DM	159 371	148 570	151 882	16
	- Andere Teile für Sende- oder Empfangsgeräte für den Funksprech-, Funktelegrafieverkehr, Rundfunk oder Fernsehen sowie für Funkmeß-, -navigations- und -fernsteuerungsgeräte					
3230 52 803	- - Baugruppen und Teile für Baugruppen, die aus zwei oder mehr miteinander verbundenen Einzelteilen bestehen	1000 DM	172 521	184 088	163 245	38

5 Produktion nach Güterarten - Deutschland

Melde-Nr.	Bezeichnung	Einheit	4. VJ 2000	3. VJ 2001	4. VJ 2001	4. VJ 2001 Anzahl Unternehmen
1	2	3	4	5	6	7
3230 52 805	- - Möbel und Gehäuse	1000 DM	23 034	29 377	24 142	19
3230 52 807	- - Andere Teile für Rundfunk- und Fernsehempfangsgeräte	1000 DM	94 658	60 323	62 970	26
3230 52 809	- - Andere Teile für Sende- und Empfangsgeräte für den Funksprech- oder Funktelegrafieverkehr sowie für Funkmeß-, -navigations- und -fernsteuerungsgeräte	1000 DM	92 446	74 287	88 667	16
3230 91 000	Installation von gewerblichen Ausrüstungen für Rundfunk, Fernsehen sowie Bild- und Tonaufzeichnung oder -wiedergabe	1000 DM	175 154	77 704	108 369	13
3230 92 000	Reparatur und Instandhaltung von gewerblichen Ausrüstungen für Rundfunk, Fernsehen sowie Bild- und Tonaufzeichnung oder -wiedergabe	1000 DM	10 119	10 886	10 473	22
3299 00 000	Veredlung von Erzeugnissen dieser Güterabteilung	1000 DM	85 883	81 749	85 910	17
	Medizin-, meß-, steuerungs-, regelungstechnische und optische Erzeugnisse; Uhren					
	Röntgenapparate und -geräte, Apparate und Geräte, die Alpha-, Beta- oder Gammastrahlen verwenden (einschl. Schirmbildfotografie- oder Strahlentherapiegeräten), Teile dafür					
3310 11 150	- - für medizinische, chirurgische, zahnärztliche oder tierärztliche Zwecke, auch Computertomographen	St 1000 DM	7 050 579 624	6 583 684 402	6 991 642 513	9
3310 11 190	- - für andere Zwecke	St 1000 DM	717 90 312	675 57 843	888 73 207	4
	- Apparate und Geräte, die Alpha-, Beta- oder Gammastrahlen verwenden (einschl. Schirmbildfotografie- oder Strahlentherapiegeräten)					
3310 11 350	- - für medizinische, chirurgische, zahnärztliche oder tierärztliche Zwecke	St 1000 DM	6 861 .	3 203 28 265	3 865 .	4
3310 11 390	- - für andere Zwecke	St 1000 DM	15	2
3310 11 500	- Röntgenröhren	St 1000 DM	7 349 121 836	3
	- Teile und Zubehör für Röntgen- und andere radioaktive Strahlungsapparate und -geräte u.ä.; Untersuchungstische und Behandlungstische, -sessel u.dgl. dafür					
3310 11 750	- - für Röntgen- und andere radioaktive Strahlungsapparate und -geräte u.ä.	1000 DM	68 775	75 742	90 813	15
3310 11 790	- - Andere Teile und Zubehör (z.B. Untersuchungstische, -sessel u.dgl. für Röntgenapparate u.ä.)	1000 DM	24 941	19 754	19 026	9
	Elektrodiagnoseapparate und -geräte, Ultraviolett- oder Infrarotbestrahlungsgeräte, für medizinische Zwecke					
3310 12 100	- Elektrokardiographen	St 1000 DM	2 254 8 219	3 606 18 475	5 211 23 006	7
3310 12 300	- Andere Elektrodiagnoseapparate und -geräte (z.B. Kernspintomographen, Magnetresonanzgeräte)	St 1000 DM	60 593 419 946	74 957 397 154	72 392 385 742	19
3310 12 500	- Ultraviolett- oder Infrarotbestrahlungsgeräte	St 1000 DM	58 526	40 755	55 485	8
	Andere Instrumente, Apparate und Geräte, für zahnärztliche Zwecke					
3310 13 300	- Dentalbohrmaschinen, auch mit Sockel und eingebauten anderen zahnärztlichen Ausrüstungen	St 1000 DM	23 527 136 854	20 379 112 498	22 449 152 703	4

5 Produktion nach Güterarten - Deutschland

Melde-Nr.	Bezeichnung	Einheit	4. VJ 2000	3. VJ 2001	4. VJ 2001	4. VJ 2001 Anzahl Unternehmen
1	2	3	4	5	6	7
3310 13 505	- Andere zahnärztliche Instrumente, Apparate und Geräte - - Zahnärztliche Zangen, Modellier- und Polierinstrumente u.ä. Dentalinstrumente	1000 St 1000 DM	14 547 94 246	14 503 96 200	14 754 122 576	12
3310 13 509	- - Andere zahnärztliche Instrumente, Apparate und Geräte, a.n.g.	1000 St 1000 DM	18 813 66 128	20 577 58 504	18 000 60 650	23
3310 14 000	Sterilisierapparate für medizinische oder chirurgische Zwecke oder für Laboratorien	St 1000 DM	4 823 36 402	. 31 588	4 340 32 771	11
3310 15 110	Spritzen, Nadeln, Katheter, Kanülen u.dgl.; andere augenärztliche u.a. Instrumente, Apparate und Geräte, für medizinische und chirurgische Zwecke, a.n.g. - Spritzen, Nadeln, Katheter, Kanülen u.dgl. - - Spritzen, auch mit Nadeln	1000 St 1000 DM	560 699 56 107	646 282 59 584	647 246 60 516	13
3310 15 130	- - Hohladeln aus Metall	1000 St 1000 DM	. .	12 935 8 851	14 384 9 381	5
3310 15 150	- - Operationsnähadeln	1000 St 1000 DM	. .	5 494 2 229	6 113 2 337	3
3310 15 170	- - Katheter, Kanülen u.dgl.	1000 St 1000 DM	157 237 98 674	130 383 83 955	155 547 84 736	25
3310 15 200	- Andere augenärztliche Instrumente, Apparate und Geräte	St 1000 DM	69 016 48 432	77 772 37 499	69 909 44 503	14
3310 15 333	- Blutdruckmeßgeräte, Endoskope - - Blutdruckmeßgeräte - - Elektronische Blutdruckmeßgeräte	St 1000 DM	. 546	2
3310 15 339	- - - Andere Blutdruckmeßgeräte	St 1000 DM	240 416 11 918	211 149 11 030	254 458 13 451	5
3310 15 350	- - Endoskope	St 1000 DM	86 349 144 303	71 187 93 567	82 502 108 483	11
3310 15 530	- Künstliche Nieren; Apparate und Geräte, für Diathermie - - Künstliche Nieren	St 1000 DM	. 185 668	3 390 981 209 804	3 433 333 202 832	10
3310 15 553	- - Apparate und Geräte, für Diathermie - - Ultraschalltherapiegeräte (ohne Nierensteinzertrümmerer)	St 1000 DM	883 1 977	1 220 2 197	1 145 2 132	5
3310 15 559	- - - Andere Apparate und Geräte, für Diathermie	St 1000 DM	1 991	3
3310 15 630	- Transfusionsgeräte (einschl. Infusionsgeräten); Apparate und Geräte für Anästhesie - - Transfusionsgeräte (einschl. Infusionsgeräten)	1000 St 1000 DM	131 131 103 332	135 027 102 870	137 235 111 350	14
3310 15 650	- - Apparate und Geräte für Anästhesie	1000 St 1000 DM	. 123 297	. 95 985	. 102 400	7
3310 15 730	- Andere Apparate und Geräte, für medizinische und chirurgische Zwecke - - Lithotripsie-Geräte mit Ultraschall	St 1000 DM	124 24 698	309 16 026	281 23 497	5
3310 15 793	- - Andere Apparate und Geräte, für medizinische und chirurgische Zwecke (ohne Lithotripsie-Geräte) - - elektromedizinisch und -chirurgisch arbeitend	1000 St 1000 DM	113 134 157	103 134 930	102 136 360	27
3310 15 795	- - - Chirurgische Scheren, Zangen, Nadelhalter u.ä. chirurgische Instrumente	1000 St 1000 DM	4 776 109 310	4 263 116 173	5 735 152 005	43
3310 15 799	- - - Andere Apparate und Geräte, für medizinische und chirurgische Zwecke, a.n.g.	1000 St 1000 DM	73 839 425 946	87 410 520 250	113 664 584 235	82

5 Produktion nach Güterarten - Deutschland

Melde-Nr.	Bezeichnung	Einheit	4. VJ 2000	3. VJ 2001	4. VJ 2001	4. VJ 2001 Anzahl Unternehmen
1	2	3	4	5	6	7
	Mechanotherapie- und Massageapparate und -geräte; Apparate und Geräte für die Psychotechnik, Atmungstherapie; Gasmasken u.ä.					
	- Mechanotherapie- und Massageapparate und -geräte; Apparate und Geräte für die Psychotechnik und Atmungstherapie					
	- - Massageapparate und -geräte; andere Apparate und Geräte für Mechanotherapie und Psychotechnik					
3310 16 533	- - Elektrische Vibrations-Massagegeräte	St 1000 DM	6 272 1 097	4 732 929	5 186 1 139	7
3310 16 535	- - - Andere Apparate und Geräte für Mechanotherapie und Psychotechnik	St 1000 DM	3 452 6 867	13 471 9 539	13 414 9 453	5
3310 16 550	- - Apparate und Geräte für Ozon-, Sauerstoff- oder Aerosoltherapie, Beatmungsapparate zur Wiederbelebung und andere Apparate und Geräte für Atmungstherapie	St 1000 DM				11
3310 16 900	- Andere Atmungsapparate und -geräte und Gasmasken (ohne Schutzmasken, ohne mechanische Teile und ohne auswechselbares Filterelement)	St 1000 DM	151 005	96 848	136 478	
		St 1000 DM	967 111 80 564	1 209 286 56 001	1 724 482 77 051	8
	Künstliche Gelenke u.a. orthopädische Apparate und Vorrichtungen, Waren der Zahnprothetik u.a. Waren der Prothetik					
	- Künstliche Gelenke und andere Apparate und Vorrichtungen für orthopädische Zwecke oder zum Behandeln von Knochenbrüchen					
3310 17 350	- - Künstliche Gelenke	St 1000 DM	194 729 106 998	236 279 92 507	250 133 103 501	17
3310 17 390	- - Andere Apparate und Vorrichtungen für orthopädische Zwecke oder zum Behandeln von Knochenbrüchen	1000 DM	199 731	218 020	222 971	133
	- Waren der Zahnprothetik					
3310 17 530	- - Künstliche Zähne aus Kunststoffen	100 St 1000 DM	113 155 18 623	105 632 20 597	116 148 21 947	24
3310 17 550	- - Künstliche Zähne aus anderen Stoffen	100 St 1000 DM	13 165 6 354	11 250 5 261	13 866 5 964	17
3310 17 590	- - Andere Waren der Zahnprothetik	1000 DM	482 276	421 003	485 125	506
3310 17 900	- Andere Prothesen und andere Waren der Prothetik	1000 DM	112 237	127 045	133 623	99
	Schwerhörigengeräte (einschl. Teilen und Zubehör), Herzschrittmacher; andere Vorrichtungen zum Beheben von Funktionsstörungen oder Gebrechen, Teile dafür					
	- Schwerhörigengeräte (einschl. Teilen und Zubehör)					
3310 18 330	- - Schwerhörigengeräte	St 1000 DM	71 323 25 028	60 744 22 126	63 017 22 561	7
3310 18 390	- - Teile und Zubehör für Schwerhörigengeräte	1000 DM	2 158	2 893	3 190	4
3310 18 500	- Herzschrittmacher (ohne Teile und Zubehör)	St 1000 DM	.	.	.	1
3310 18 900	- Andere Vorrichtungen zum Beheben von Funktionsschäden oder Gebrechen, Teile dafür	1000 DM	31 538	31 401	31 807	11
	Möbel für die Human-, Zahn- und Tiermedizin oder die Chirurgie; Friseurstühle u.dgl., Teile dafür					
3310 20 300	- Dental-, Friseurstühle u.ä. Stühle und Teile dafür	St 1000 DM	8 101 12 067	8 327 9 456	7 621 8 994	8
3310 20 500	- Andere Möbel für die Medizin oder Chirurgie und Teile dafür	St 1000 DM	162 971 135 954	194 618 121 427	234 108 153 893	41
3310 91 000	Installation von medizinischen Geräten	1000 DM	30 223	27 063	27 420	11
3310 92 000	Reparatur und Instandhaltung von medizinischen Geräten	1000 DM	148 600	143 765	143 924	85

5 Produktion nach Güterarten - Deutschland

Melde-Nr.	Bezeichnung	Einheit	4. VJ 2000	3. VJ 2001	4. VJ 2001	4. VJ 2001 Anzahl Unternehmen
1	2	3	4	5	6	7
3320 11 300	Kompass u.a. Navigationsinstrumente, -apparate und -geräte - Kompass (einschl. Navigationskompassen)	St 1000 DM	.	.	.	7
3320 11 550	- Navigationsinstrumente, -apparate und -geräte - für die Luft- oder Raumfahrt (ohne Kompass)	St 1000 DM	80 19 389	32 624	32 769	3
3320 11 593	- - - Andere Navigationsinstrumente, -apparate und -geräte - - - Elektronische Navigationsinstrumente, -apparate und -geräte	St 1000 DM	898 37 484	975 43 164	1 913 38 733	7
3320 11 599	- - - Feinmechanische Navigationsinstrumente, -apparate und -geräte	St 1000 DM	.	.	.	2
3320 12 150	Instrumente, Apparate u. Geräte für die Geodäsie, Topographie, Photogrammetrie, Hydrographie, Ozeanographie, Hydrologie, Meteorologie oder Geophysik (ohne Kompass) - Entfernungsmesser, Theodolite, Tachymeter, Nivellierinstrumente, Apparate und Geräte für die Photogrammetrie - Elektronische Entfernungsmesser, Theodolite und Tachymeter, Nivellierinstrumente, Apparate und Geräte für die Photogrammetrie	St 1000 DM	3 492 10 920	3 018 9 676	4 653 9 395	5
3320 12 190	- - - Andere Entfernungsmesser, Theodolite und Tachymeter, Nivellierinstrumente, Apparate und Geräte für die Photogrammetrie	St 1000 DM	.	.	.	1
3320 12 350	- Elektronische Instrumente, Apparate u. Geräte für die Meteorologie, Geodäsie, Topographie, Hydrographie, Ozeanographie, Hydrologie oder Geophysik (ohne Kompass) - für die Meteorologie, Hydrologie oder Geophysik (ohne Kompass)	St 1000 DM	33 176 6 895	4 827	6 503	8
3320 12 390	- für die Geodäsie, Topographie, Hydrographie, Ozeanographie	St 1000 DM	.	.	.	1
3320 12 530	- - - Andere Instrumente, Apparate und Geräte für Geodäsie, Topographie, Hydrographie, Ozeanographie, Hydrologie, Meteorologie oder Geophysik (ohne Kompass) - für die Geodäsie, Topographie oder Hydrographie	St 1000 DM	672	548	507	4
3320 12 550	- für die Meteorologie, Hydrologie oder Geophysik (ohne Kompass)	St 1000 DM	7 134 7 077	5 744 5 904	7 102 7 103	10
3320 12 570	- - für die Ozeanographie	St 1000 DM	.	.	.	1
3320 20 300	Funkmeß- (Radar-), Funknaviga- tions-, Funkfernsteuergeräte - Funkmeßgeräte (Radargeräte)	St 1000 DM	10 537 370 576	10 898 306 800	10 162	6
3320 20 500	- Funknavigationsgeräte	St 1000 DM	3 543 57 743	4 337 42 525	4 736 46 664	6
3320 20 700	- Funkfernsteuergeräte	St 1000 DM	763 686 46 834	655 592 49 161	702 695 50 139	15
3320 31 500	Waagen mit einer Empfindlichkeit von 50 mg oder feiner, Teile und Zubehör dafür - Waagen	St 1000 DM	.	.	.	2
3320 31 800	- Teile und Zubehör	1000 DM	15 257	10 183	.	2

5 Produktion nach Güterarten - Deutschland

Melde-Nr.	Bezeichnung	Einheit	4. VJ 2000	3. VJ 2001	4. VJ 2001	4. VJ 2001 Anzahl Unternehmen
1	2	3	4	5	6	7
3320 32 300	Zeichentische und -maschinen, andere Zeichen-, Anreiß- oder Recheninstrumente und -geräte - Zeichentische und Zeichenmaschinen, auch automatisch	St 1000 DM	725	720	708	3
3320 32 530	- Andere Zeichen-, Anreiß- oder Recheninstrumente und -geräte - Reißzeuge	St 1000 DM	801 502 4 533	1 640 324 6 977	829 123 3 159	4
3320 32 550	- - Anreißinstrumente und -geräte	St 1000 DM	-	-	-	-
3320 32 590	- - Andere Zeichen- oder Recheninstrumente und -geräte	St 1000 DM	502 783 4 821	389 186 6 203	371 252 5 585	6
3320 33 100	Längenmeßinstrumente und -geräte, für den Handgebrauch - Mikrometer und Schieblehren	St 1000 DM	55 845 7 543	58 489 7 335	54 971 7 460	6
3320 33 350	- Andere Lehren sowie Eichmaße - - Feste Lehren und Eichmaße	St 1000 DM	563 626 18 157	538 087 17 753	503 812 18 544	13
3320 33 390	- - Andere Lehren und Eichmaße, a.n.g.	St 1000 DM	36 591 8 412	33 710 7 955	28 485 7 226	9
3320 33 550	- Andere Längenmeßinstrumente und -geräte - - Maßstäbe, Maßbänder, Lineale mit Maßeinteilung	St 1000 DM	4 318 118 25 291	3 483 586 20 694	4 440 578 23 071	12
3320 33 590	- - Andere Längenmeßinstrumente und -geräte, a.n.g.	1000 DM	50 022	38 656	36 347	16
3320 41 000	Instrumente, Apparate und Geräte zum Messen oder zum Nachweis von ionisierenden Strahlen	St 1000 DM	14 870 40 821	14 417 39 025	14 834 45 998	8
3320 42 000	Kathodenstrahloszilloskope und Kathodenstrahloszillographen	St 1000 DM	7 418 10 905	6 473 9 097	7 708 10 542	4
3320 43 100	Instrumente, Apparate und Geräte zum Messen oder Prüfen von Spannung, Stromstärke, Widerstand oder Leistung (ohne Registriervorrichtung) - Vielfachmeßgeräte	St 1000 DM	19 913	21 275	19 578	14
3320 43 300	- Andere elektronische Instrumente, Apparate und Geräte zum Messen oder Prüfen von Spannung, Stromstärke, Widerstand oder Leistung	St 1000 DM	58 054	821 627 48 329	640 911 46 325	38
3320 43 550	- - Voltmeter	St 1000 DM	74 729 2 130	64 313 1 955	54 638 1 698	6
3320 43 590	- - Andere Instrumente, Apparate und Geräte	St 1000 DM	195 170 19 592	142 374 16 616	132 696 15 273	16
3320 44 000	Instrumente, Apparate und Geräte zum Messen oder Prüfen für die Fernmeldetechnik	St 1000 DM	42 239 178 419	31 803 299 620	24 515 133 896	8
3320 45 300	Instrumente, Apparate und Geräte zum Messen oder Prüfen von elektrischen Größen, a.n.g. - Instrumente, Apparate und Geräte zum Messen oder Prüfen von elektrischen Größen, mit Registriervorrichtung	St 1000 DM	49 577 30 183	72 347 30 739	74 435 28 098	21
3320 45 550	- - Elektronische Instrumente, Apparate und Geräte	St 1000 DM	72 876	78 554 220 336	258 441	25
3320 45 590	- - Andere Instrumente, Apparate und Geräte (ohne elektronische Instrumente u.ä.)	St 1000 DM	149 133 10 549	155 242 9 388	129 947 11 264	10

5 Produktion nach Güterarten - Deutschland

Melde-Nr.	Bezeichnung	Einheit	4. VJ 2000	3. VJ 2001	4. VJ 2001	4. VJ 2001 Anzahl Unternehmen
1	2	3	4	5	6	7
	Dichtemesser u.ä. schwimmende Instrumente, Thermometer, Pyrometer, Barometer, Hygrometer und Psychrometer (auch mit Registriervorrichtung, auch kombiniert)					
3320 51 150	- - Unmittelbar ablesbare Flüssigkeitsthermometer, nicht mit anderen Instrumenten kombiniert	St	.	.	.	1
	- - Fieberthermometer	1000 DM	.	.	.	
3320 51 190	- - Andere unmittelbar ablesbare Flüssigkeitsthermometer	St	4 171 640	3 263 172	3 760 922	20
		1000 DM	28 073	21 758	22 179	
	- - Andere Thermometer und Pyrometer, nicht mit anderen Instrumenten kombiniert					
3320 51 350	- - Elektronische Thermometer und Pyrometer	St	.	.	.	35
		1000 DM	38 103	44 974	41 005	
3320 51 390	- - Andere Thermometer und optische Pyrometer	St	4 644 320	3 666 021	5 345 335	21
		1000 DM	36 125	30 436	32 835	
3320 51 500	- Barometer, nicht mit anderen Instrumenten kombiniert	St	80 488	48 008	59 681	6
		1000 DM	4 364	2 563	3 516	
	- Dichtemesser u.ä. schwimmende Instrumente; kombinierte Thermometer, Pyrometer, Barometer; Hygrometer und Psychrometer (auch mit Registriervorrichtung, auch miteinander kombiniert)					
3320 51 750	- - Elektronische Dichtemesser u.ä.	St	.	44 511	72 575	7
		1000 DM	3 771	2 891	3 806	
3320 51 790	- - Andere Dichtemesser u.ä. schwimmende Instrumente; kombinierte Thermometer, Pyrometer, Barometer; Hygrometer und Psychrometer	St	106 479	74 014	109 988	12
		1000 DM	11 181	10 451	10 438	
	Instrumente, Apparate und Geräte zum Messen oder Überwachen von Durchfluß, Füllhöhe, Druck o.ä. veränderlichen Größen von Flüssigkeiten oder Gasen					
	- Elektronische Instrumente, Apparate und Geräte zum Messen oder Überwachen von Durchfluß oder Füllhöhe von Flüssigkeiten					
3320 52 350	- - Elektronische Durchflußmesser	St	114 918	121 023	116 641	20
		1000 DM	42 588	41 777	40 483	
3320 52 390	- - Andere elektronische Geräte zum Messen oder Überwachen von Durchfluß oder Füllhöhe von Flüssigkeiten	St	.	.	.	28
		1000 DM	125 798	118 749	132 718	
	- - Andere Instrumente, Apparate und Geräte zum Messen oder Überwachen von Durchfluß oder Füllhöhe von Flüssigkeiten					
3320 52 550	- - Durchflußmesser	St	88 668	107 590	82 351	11
		1000 DM	31 678	32 761	30 103	
3320 52 590	- - Andere Geräte zum Messen oder Überwachen von Durchfluß oder Füllhöhe von Flüssigkeiten	St	1 365 726	1 360 409	1 435 669	15
		1000 DM	32 775	33 961	33 847	
	- Instrumente, Apparate und Geräte zum Messen oder Überwachen des Drucks					
3320 52 710	- - Elektronische Druckmeß- und Überwachungsinstrumente, -apparate und -geräte	St	2 374 795	2 132 986	1 133 571	29
		1000 DM	102 901	115 152	99 453	
3320 52 730	- - Geräte zum Messen und nichtautomatischen Regulieren des Reifenluftdruckes, als Manometer mit Metallfedermeßwerk arbeitend	St	.	.	.	1
		1000 DM	.	.	.	
3320 52 750	- - Andere Manometer mit Metallfedermeßwerk	St	9 910 000	8 022 200	7 302 841	16
		1000 DM	93 064	100 046	81 266	
3320 52 790	- - Andere Druckmeß- und Überwachungsinstrumente, -apparate und -geräte	St	.	263 876	250 895	26
		1000 DM	45 945	27 890	25 093	
	- - Andere Meß- und Überwachungsinstrumente, -apparate und -geräte für Flüssigkeiten und Gase					
3320 52 830	- - Elektronische Instrumente	St	813 615	810 242	799 996	34
		1000 DM	155 157	152 638	151 649	
3320 52 890	- - Andere Instrumente	St	1 346 246	1 275 813	1 666 087	20
		1000 DM	68 428	48 920	54 256	

5 Produktion nach Güterarten - Deutschland

Melde-Nr.	Bezeichnung	Einheit	4. VJ 2000	3. VJ 2001	4. VJ 2001	4. VJ 2001 Anzahl Unternehmen
1	2	3	4	5	6	7
	Instrumente und Apparate für physikalische oder chemische Untersuchungen, a.n.g.					
	- Untersuchungsgeräte für Gase oder Rauch					
3320 53 130	- - Elektronische Geräte	St 1000 DM	96 584 57 409	79 647 41 028	94 128 48 660	16
3320 53 190	- - Andere Geräte	St 1000 DM	.	.	.	5
3320 53 230	- Chromatographen, Elektrophoresegeräte - - Chromatographen	St 1000 DM	.	.	140 231	6
3320 53 290	- - Elektrophoresegeräte	St 1000 DM	.	.	.	2
3320 53 303	- Spektrometer, -photometer und -graphen, die optische Strahlen verwenden - - mit elektronischen Bauelementen ausgerüstet	St 1000 DM	13 387 164 842	7 288 111 147	6 814 118 044	13
3320 53 309	- - Andere Spektrometer, -photometer und -graphen, die optische Strahlen verwenden	St 1000 DM	.	-	-	-
3320 53 400	- Belichtungsmesser	St 1000 DM	.	-	-	-
3320 53 503	- Andere Instrumente, Apparate und Geräte, die optische Strahlen (UV-Strahlen, sichtbares Licht, Infrarotstrahlen) verwenden - - mit elektronischen Bauelementen ausgerüstet	St 1000 DM	58 572 391 697	57 885 187 761	41 599 106 634	23
3320 53 509	- - Andere Instrumente, Apparate und Geräte, die optische Strahlen (UV-Strahlen, sichtbares Licht, Infrarotstrahlen) verwenden	St 1000 DM	333	324	309	8
3320 53 810	- - Andere Instrumente und Apparate für physikalische oder chemische Untersuchungen - Elektronische pH-Messer, rH-Messer und andere Geräte zum Messen der Leitfähigkeit	St 1000 DM	86 491 37 480	108 049 35 241	87 707 33 986	8
3320 53 830	- - Andere elektronische Instrumente, Apparate und Geräte für physikalische oder chemische Untersuchungen	St 1000 DM	12 012 73 006	14 298 76 240	15 842 86 000	21
3320 53 850	- - Viskosimeter, Porosimeter und Dilatometer	St 1000 DM	.	.	.	3
3320 53 890	- - Andere Instrumente, Apparate und Geräte für physikalische oder chemische Untersuchungen, a.n.g.	St 1000 DM	15 448 58 805	29 022 82 329	26 859 78 336	30
3320 61 000	Nichtoptische Mikroskope sowie Diffraktographen	St 1000 DM	.	.	.	2
	Maschinen, Apparate und Geräte zum Prüfen der mechanischen Eigenschaften von Materialien					
3320 62 100	- Elektronische Materialprüfmaschinen, -apparate und -geräte, für Metalle	St 1000 DM	1 520 16 840	1 116 13 072	1 222 16 341	9
3320 62 330	- - Andere Materialprüfmaschinen, -apparate und -geräte, für Metalle	St 1000 DM	124 9 645	125 9 243	163 10 091	6
3320 62 350	- - Universal- und Zugfestigkeitsprüfmaschinen, -apparate und -geräte	St 1000 DM	.	86 1 565	45 2 172	5
3320 62 390	- - Andere Materialprüfmaschinen, -apparate und -geräte, für Metalle, a.n.g.	St 1000 DM	95 6 538	5 207	5 565	7
3320 62 550	- - Andere Materialprüfmaschinen, -apparate und -geräte (ohne solche für Metalle) - Elektronische Materialprüfmaschinen, -apparate und -geräte	St 1000 DM	4 950 186 512	6 532 167 377	4 530 169 870	13
3320 62 593	- - - Andere Materialprüfmaschinen, -apparate und -geräte - - für Textilien, Papier, Pappe	St 1000 DM	75 6 181	44 3 594	60 6 109	4

5 Produktion nach Güterarten - Deutschland

Melde-Nr.	Bezeichnung	Einheit	4. VJ 2000	3. VJ 2001	4. VJ 2001	4. VJ 2001 Anzahl Unternehmen
1	2	3	4	5	6	7
3320 62 599	- - - für andere nichtmetallische Stoffe (z.B. Baustoffe)	St 1000 DM	2 674 21 355	1 926 17 883	2 913 22 301	13
3320 63 300	Gas-, Flüssigkeits- und Elektrizitätszähler (einschl. Eichzählern dafür) - Gaszähler	St 1000 DM	503 238 60 573	604 016 58 776	476 286 50 501	9
3320 63 500	- Flüssigkeitszähler	St 1000 DM	2 415 288 79 103	2 789 720 94 204	2 555 979 80 036	18
3320 63 703	- Elektrizitätszähler - - Einphasen-Wechselstromzähler	St 1000 DM	36 173 1 816	.	19 182 1 069	3
3320 63 705	- - Drehstromzähler	St 1000 DM	268 317 34 476	274 338 30 943	257 934 30 243	5
3320 63 709	- - Andere Elektrizitätszähler	St 1000 DM	.	.	.	2
3320 64 303	Andere Zähler; Geschwindigkeitsmesser; Stroboskope - Touren-, Produktionszähler, Taxameter, Kilometerzähler, Schrittzähler und andere Zähler - - mit elektrischen Verfahren arbeitend	St 1000 DM	1 773 788 61 316	1 465 351 53 507	1 440 405 47 683	19
3320 64 309	- - Andere Touren-, Produktionszähler, Taxameter, Kilometerzähler, Schrittzähler und andere Zähler	St 1000 DM	725 638 14 508	269 894 12 041	250 518 10 944	9
3320 64 533	- Tachometer u.a. Geschwindigkeitsmesser - - Geschwindigkeitsmesser für Landfahrzeuge - - - mit elektrischen Verfahren arbeitend	St 1000 DM	12 445	10 944	9 345	4
3320 64 539	- - - Andere Geschwindigkeitsmesser für Landfahrzeuge	St 1000 DM	.	.	.	2
3320 64 553	- - Tachometer u.a. Geschwindigkeitsmesser - - - mit elektrischen Verfahren arbeitend	St 1000 DM	3 164 293 283 278	3 559 639 280 253	3 130 194 252 810	7
3320 64 559	- - - Andere Tachometer u.a. Geschwindigkeitsmesser	St 1000 DM	46 007 11 471	61 541 14 699	52 890 11 185	6
3320 64 700	- Stroboskope	St 1000 DM	408	.	403	3
3320 65 150	Instrumente, Apparate, Geräte und Maschinen zum Messen oder Prüfen, a.n.g. - Auswuchtmaschinen - - für Kraftfahrzeuge	kg 1000 DM	864 351 35 453	725 326 29 617	1 027 824 48 424	4
3320 65 190	- - Andere Auswuchtmaschinen	kg 1000 DM	.	.	21 718	3
3320 65 230	- Prüfstände - - für Kraftfahrzeuge	kg 1000 DM	4 278 218 161 285	3 190 092 93 110	4 886 249 206 791	12
3320 65 290	- - Andere Prüfstände	kg 1000 DM	463 875 39 267	275 096 42 357	326 229 44 707	10
3320 65 300	- Profilprojektoren	St 1000 DM	.	-	-	-
3320 65 430	- - Andere optische Instrumente, Apparate und Geräte zum Messen oder Prüfen, a.n.g. - - für Kraftfahrzeuge	St 1000 DM	9 084 8 177	8 524 7 756	10 846 8 256	6
3320 65 490	- - Andere optische Instrumente, Apparate und Geräte zum Messen oder Prüfen, a.n.g. (ohne solche für Kraftfahrzeuge)	St 1000 DM	12 458 20 423	8 154 15 623	9 251 17 734	11
3320 65 530	- Elektronische Instrumente, Apparate und Geräte zum Messen oder Prüfen geometrischer Größen - - zum Messen oder Prüfen für 3 D	St 1000 DM	16 432 51 448	19 130 41 423	17 547 48 150	13
3320 65 590	- - Andere elektronische Instrumente, Apparate und Geräte zum Messen oder Prüfen geometrischer Größen	St 1000 DM	356 281 256 039	329 056 237 375	268 224 224 851	40

5 Produktion nach Güterarten - Deutschland

Melde-Nr.	Bezeichnung	Einheit	4. VJ 2000	3. VJ 2001	4. VJ 2001	4. VJ 2001 Anzahl Unternehmen
1	2	3	4	5	6	7
3320 65 730	- - Andere elektronische Instrumente, Apparate und Geräte zum Messen oder Prüfen, a.n.g. - - Materialprüfmaschinen mittels Ultraschall, Wirbelstrom u.ä.	St 1000 DM	198 14 227	9 118	571 9 331	5
3320 65 790	- - Andere elektronische Instrumente, Apparate und Geräte zum Messen oder Prüfen, a.n.g. (ohne Materialprüfmaschinen)	St 1000 DM	475 838	362 068	361 512	69
3320 65 830	- - Andere Meß- und Prüfgeräte, a.n.g. - - für geometrische Größen	St 1000 DM	823 849 171 112	652 702 156 081	667 539 174 699	54
3320 65 890	- - für andere Größen	St 1000 DM	281 034 82 513	212 821 78 356	227 449 83 891	36
3320 70 150	Instrumente, Apparate und Geräte zum Regeln - - Thermostate - - Elektronische Thermostate	1000 St 1000 DM	1 600 120 552	1 686 133 521	1 965 137 627	30
3320 70 190	- - Andere Thermostate	1000 St 1000 DM	39 184 83 277	40 419 96 381	34 624 88 142	18
3320 70 300	- Druckregler	1000 St 1000 DM	.	937 55 202	856 51 397	16
3320 70 500	- Hydraulische oder pneumatische Regler	1000 St 1000 DM	.	22 2 207	15 2 253	6
3320 70 900	- - Andere Instrumente, Apparate und Geräte zum Regeln	1000 St 1000 DM	9 391 676 261	9 523 649 966	9 073 691 012	189
3320 81 100	Teile und Zubehör für Meß-, Kontroll-, Navigations- u.ä. Instrumente und Vorrichtungen - für Kompass u.a. Navigationsinstrumente, -apparate und -geräte	1000 DM	28 503	33 309	28 946	11
3320 81 200	- für Instrumente, Apparate und Geräte für die Geodäsie, Topographie, Hydrographie, Ozeanographie u.ä. (ohne Kompass)	1000 DM	6 788	6 374	6 786	9
3320 81 300	- für Zeichen-, Anreiß- oder Recheninstrumente und -geräte; für Längenmeßinstrumente für den Handgebrauch	1000 DM	.	.	.	1
3320 81 410	- für Instrumente zum Messen oder Prüfen anderer physikalischer und chemischer Größen - - für Maschinen, Apparate und Geräte zum Prüfen von mechanischen Eigenschaften von Stoffen	1000 DM	37 199	27 644	31 523	16
3320 81 430	- - für Dichtemesser u.ä. schwimmende Instrumente, Thermometer, Pyrometer, Barometer, Hygrometer und Psychrometer	1000 DM	12 003	13 304	11 440	17
3320 81 450	- - für Instrumente, Apparate und Geräte zum Messen von Durchfluß, Füllhöhe, Druck oder anderen veränderlichen Größen von Flüssigkeiten oder Gasen	1000 DM	63 785	69 378	86 076	35
3320 81 470	- - Mikrotome und Teile für Instrumente, Apparate und Geräte für physikalische oder chemische Untersuchungen	1000 DM	61 382	56 903	61 294	13
3320 81 500	- für Instrumente, Apparate und Geräte zum Messen oder Prüfen elektrischer Größen und zum Messen und Nachweis von ionisierenden Strahlen	1000 DM	44 084	49 216	54 201	22
3320 81 703	- für Meß- und Prüfgeräte, -apparate und -geräte, a.n.g. - - für Auswuchtmaschinen	1000 DM	16 435	16 051	13 768	4
3320 81 705	- - für Prüfstände	1000 DM	9 715	14 011	13 950	15
3320 81 707	- - für Materialprüfmaschinen mittels Ultraschall, Wirbelstrom u.ä., a.n.g.	1000 DM	9 311	11 187	9 711	10

5 Produktion nach Güterarten - Deutschland

Melde-Nr.	Bezeichnung	Einheit	4. VJ 2000	3. VJ 2001	4. VJ 2001	4. VJ 2001 Anzahl Unternehmen
1	2	3	4	5	6	7
3320 81 709	-- für andere Instrumente, Apparate und Geräte zum Messen oder Prüfen, a.n.g.	1000 DM	156 962	156 637	167 663	70
3320 81 900	- für Maschinen, Apparate, Geräte, Instrumente u.a. Waren, a.n.g.	1000 DM	49 276	57 133	62 763	31
3320 82 000	Teile und Zubehör für nichtoptische Mikroskope sowie Diffraktographen	1000 DM	13 329	17 760	15 735	5
	Teile und Zubehör für Elektrizitäts-, Gas- und Flüssigkeitszähler, Geschwindigkeitsmesser u.a. Zähler, Stroboskope					
3320 83 330	-- für Elektrizitätszähler	1000 DM	13 985	14 183	13 044	8
3320 83 350	-- für Gas- und Flüssigkeitszähler	1000 DM	41 048	43 340	38 373	18
3320 83 500	- für Geschwindigkeitsmesser, andere Zähler und Stroboskope	1000 DM	15 504	17 898	14 139	10
3320 84 000	Teile und Zubehör für Instrumente, Apparate und Geräte zum Regeln	1000 DM	86 684	104 308	94 501	53
	Installation von Meß-, Kontroll-, Navigations- u.ä. Instrumenten und Vorrichtungen					
3320 91 003	- von elektrischen Instrumenten und Vorrichtungen	1000 DM	79 277	55 857	69 052	46
3320 91 005	- von feinmechanisch-optischen Instrumenten und Vorrichtungen	1000 DM	46 070	37 608	45 772	21
3320 91 007	- von mechanischen Prüfmaschinen	1000 DM	7 245	9 993	8 369	13
	Reparatur und Instandhaltung von Meß-, Kontroll-, Navigations- u.ä. Instrumenten und Vorrichtungen					
3320 92 003	- von elektrischen Instrumenten und Vorrichtungen	1000 DM	109 337	100 508	117 030	118
3320 92 005	- von feinmechanisch-optischen Instrumenten und Vorrichtungen	1000 DM	45 575	42 180	44 385	62
3330 10 000	Planung und Installation von industriellen Prozeßsteuerungsanlagen	1000 DM	541 980	547 781	482 434	109
3340 11 300	Kontaktlinsen, Brillengläser	St				4
	- Kontaktlinsen	1000 DM	.	.	.	
	- Brillengläser aus Glas oder anderen Stoffen					
3340 11 530	-- ohne Korrektionswirkung	St	.	.	.	3
		1000 DM	.	.	.	
3340 11 550	-- Einstärkengläser (unifokal), mit Korrektionswirkung, beide Flächen fertig bearbeitet	St	3 260 484	3 578 878	3 363 904	15
		1000 DM	72 634	75 482	74 798	
3340 11 590	-- Mehrstärkengläser, mit Korrektionswirkung, beide Flächen fertig bearbeitet	St	2 800 037	2 731 407	2 751 589	16
		1000 DM	188 464	181 450	182 814	
3340 11 700	- Andere Brillengläser aus Glas oder anderen Stoffen, mit Korrektionswirkung	St	1 168 870	995 642	904 124	5
		1000 DM	36 623	34 373	35 875	
	Brillen (Korrektions-, Schutz- u.a. Brillen) u.ä. Waren					
3340 12 500	- Sonnenbrillen	St	18 720	51 766	19 380	4
		1000 DM	.	.	1 929	
3340 12 900	- Andere Brillen u.ä. Waren	kg	212 786	282 414	354 184	9
		1000 DM	83 492	100 600	126 608	
	Fassungen für Brillen oder für ähnliche Erzeugnisse					
3340 13 500	- aus Kunststoffen	St	41 535	57 011	61 193	5
		1000 DM	2 341	2 712	2 989	
3340 13 900	- aus anderen Stoffen	St	116 514	107 836	111 164	3
		1000 DM	8 591	5 961	6 262	
3340 14 000	Teile für Brillenfassungen oder für ähnliche Erzeugnisse	1000 DM	26 602	19 146	16 933	6
	Optische Fasern sowie Bündel und Kabel daraus; polarisierende Stoffe in Form von Folien oder Platten; Linsen, Filter u.dgl.					
	- Optische Fasern sowie Bündel und Kabel daraus (ganze Bündel von Lichtleitfasern in einer Umhüllung)					
3340 21 150	- - Kabel aus optischen Fasern zur Bildübertragung	kg	.	.	.	2
		1000 DM	.	.	.	

5 Produktion nach Güterarten - Deutschland

Melde- Nr.	Bezeichnung	Einheit	4. VJ 2000	3. VJ 2001	4. VJ 2001	4. VJ 2001 Anzahl Unternehmen
1	2	3	4	5	6	7
3340 21 190	- - Andere optische Fasern sowie Bündel und Kabel daraus	kg 1000 DM	36 153 11 169		32 741 8 468	9
3340 21 300	- Polarisierende Stoffe in Form von Folien oder Platten	kg 1000 DM	-	-	-	-
	- Optische Elemente aus Stoffen aller Art (z.B. Prismen, Linsen, Spiegel) (ohne gefaßte Objektive und Filter)					
3340 21 530	- - nicht gefaßt	St 1000 DM	1 758 281 84 660	1 713 905 49 211	1 555 672 64 174	23
3340 21 550	- - gefaßt	St 1000 DM	53 770 64 901	35 676 62 400	48 042 59 070	8
3340 21 700	- Objektive aus Stoffen aller Art, gefaßt, für Instrumente, Apparate und Geräte (ohne solche für Foto- und Kinotechnik)	St 1000 DM	66 099 176 711	88 861 173 755	73 999 196 234	14
3340 21 900	- Filter aus Stoffen aller Art, gefaßt (ohne solche aus optisch nicht bearbeitetem Glas)	St 1000 DM				5
	Ferngläser, Fernrohre, optische Teleskope u.a. astronomische Instrumente und Montierungen dafür; optische Mikroskope					
3340 22 300	- Ferngläser	St 1000 DM	48 185 33 451	35 283 25 405	30 362 24 037	6
3340 22 500	- Fernrohre, optische Teleskope u.a. astronomische Instrumente und Montierungen dafür	St 1000 DM	:	:	:	2
	- Optische Mikroskope (einschl. solcher für Mikrofotografie, -kinematografie oder -projektion)					
3340 22 730	- - Stereomikroskope	St 1000 DM	7 501 51 764	3 777 54 350	5 910 59 893	4
3340 22 750	- - Andere Mikroskope für Mikrofotografie, -kinematografie und -projektion	St 1000 DM	:	:	:	2
3340 22 790	- - Andere optische Mikroskope	St 1000 DM	4 702 38 606	6 109 58 906	6 498 67 224	5
	Flüssigkeitskristallanzeigen; Laser (ohne Laserdioden); andere optische Instrumente, Apparate und Geräte					
3340 23 100	- Zielfernrohre für Waffen; Periskope; Fernrohre für Maschinen, Apparate, Geräte oder Instrumente	St 1000 DM	12 877 14 609	13 522 18 484	13 211 33 105	5
3340 23 300	- Laser (ohne Laserdioden)	St 1000 DM	20 797 182 336	21 487 137 519	22 928 128 919	10
	- Andere optische Instrumente, Apparate, Geräte					
3340 23 550	- - Flüssigkristallanzeigen	St 1000 DM	:	:	:	2
3340 23 590	- - Andere optische Instrumente, Apparate, Geräte (z.B. Lupen, Stereoskope)	1000 DM	20 702	32 080	18 667	9
	Teile und Zubehör für Ferngläser, astronomische Instrumente u.a. optische Instrumente, Apparate und Geräte					
3340 24 100	- für Ferngläser, Fernrohre, optische Teleskope u.a. astronomische Instrumente und Montierungen dafür	1000 DM	2 861	2 515	4 661	3
3340 24 300	- für optische Mikroskope	1000 DM	47 778	60 239	57 473	7
3340 24 500	- für Flüssigkeitskristallanzeigen, Laser u.a. optische Instrumente und Geräte	1000 DM	47 094	40 982	24 059	11
3340 31 000	Objektive aus Stoffen aller Art für Fotoapparate, Filmkameras, Projektoren oder fotografische und kinematografische Vergrößerungs- oder Verkleinerungsapparate	St 1000 DM	68 077 42 842	58 967 41 753	64 878 41 843	11
	Fotoapparate für technische Zwecke					
3340 32 350	- Fotoapparate zum Herstellen von Klischees und Druckformzylindern					
	- - Reproduktionsgeräte zur Herstellung von Vorlagen (auf fotografischem Weg) für die Druckformherstellung (z.B. Scanner und Kameras)	St 1000 DM	1 607	:	:	5

5 Produktion nach Güterarten - Deutschland

Melde-Nr.	Bezeichnung	Einheit	4. VJ 2000	3. VJ 2001	4. VJ 2001	4. VJ 2001 Anzahl Unternehmen
1	2	3	4	5	6	7
3340 32 390	- - Andere Geräte zum Herstellen von Klischees und Druckformzylindern	St 1000 DM	43 447	.	.	2
3340 32 500	- Fotoapparate zur Aufnahme von Dokumenten auf Mikrofilm, Mikrofilme oder anderen Mikroträgern	St 1000 DM	.	3 003	5 121	3
3340 32 700	- Spezialfotoapparate für Unterwasser- und Luftbildaufnahmen, für die medizinische Untersuchung innerer Organe oder für gerichtsmedizinische oder kriminalistische Laboratorien	St 1000 DM	3 122	5 271	5 353	4
3340 33 100	Sofortbildkameras und andere Fotoapparate - Sofortbildkameras	St 1000 DM	-	-	-	-
3340 33 350	- Spiegelreflexkameras, für Filme in Rollen mit einer Breite von 35 mm oder weniger, andere Fotoapparate, für Filme in Rollen mit einer Breite von weniger als 35 mm	St 1000 DM	.	.	.	1
3340 33 390	- - Spiegelreflexkameras, für Filme in Rollen mit einer Breite von 35 mm oder weniger	St 1000 DM	.	.	.	1
3340 33 500	- - Andere Fotoapparate, für Filme in Rollen mit einer Breite von weniger als 35 mm	St 1000 DM	.	.	.	3
3340 33 900	- Andere Fotoapparate	St 1000 DM	1 046 1 877	731 1 948	696 2 105	3
3340 34 300	Filmkameras - für Filme mit einer Breite von weniger als 16 mm oder für Doppelacht-Filme	St 1000 DM	-	-	-	-
3340 34 500	- für Filme mit einer Breite von 16 mm oder mehr	St 1000 DM	200	256	277	3
3340 35 330	Filmvorführapparate, Diaprojektoren, andere Stehbildwerfer - Filmvorführapparate - - für Filme mit einer Breite von weniger als 16 mm	St 1000 DM	.	-	-	-
3340 35 350	- - für Filme mit einer Breite von 16 mm oder mehr	St 1000 DM	-	.	.	1
3340 35 500	- Diaprojektoren	St 1000 DM	59 409 17 350	47 984 13 612	46 760 13 963	6
3340 35 900	- Andere Stehbildwerfer	St 1000 DM	74 594 59 608	40 796 30 217	50 676 38 935	6
3340 36 150	Blitzlichtgeräte, fotografische Vergrößerungs- und Verkleinerungsapparate, Apparate und Ausrüstungen für fotografische oder kinematografische Laboratorien; Negativbetrachter; Lichtbildwände - Blitzlichtgeräte - - mit Entladungslampen (Elektronenblitzgeräte)	St 1000 DM	33 908 9 356	48 533 10 978	34 548 9 915	5
3340 36 190	- - Andere Blitzlichtgeräte und -vorrichtungen für fotografische Zwecke	St 1000 DM	-	-	-	-
3340 36 300	- Fotografische Vergrößerungs- oder Verkleinerungsapparate	St 1000 DM	.	.	.	1
3340 36 500	- Filmentwicklungsmaschinen und -ausrüstungen für Laboratorien	St 1000 DM	9 149 40 031	8 935 68 320	7 410 50 162	10
3340 36 750	- - Andere Apparate und Ausrüstungen für fotografische oder kinematografische Laboratorien; Negativbetrachter - - Druckform- und Filmentwicklungsmaschinen für Druckereien	St 1000 DM	.	.	-	-
3340 36 790	- - Andere Apparate und Ausrüstungen für fotografische oder kinematografische Laboratorien; Negativbetrachter	St 1000 DM	3 396	.	14 836 2 148	7

5 Produktion nach Güterarten - Deutschland

Melde-Nr.	Bezeichnung	Einheit	4. VJ 2000	3. VJ 2001	4. VJ 2001	4. VJ 2001 Anzahl Unternehmen
1	2	3	4	5	6	7
3340 36 900	- Lichtbildwände	St 1000 DM	.	.	.	1
3340 37 000	Lesegeräte für Mikrofilme, Mikrofiche oder andere Mikroträger	St 1000 DM	.	.	.	1
	Teile und Zubehör für fotografische Geräte					
3340 38 130	- für Fotoapparate und Blitzlichtgeräte	1000 DM	19 010	12 341	15 391	9
3340 38 150	- für Blitzlichtgeräte und -vorrichtungen für fotografische Zwecke	1000 DM	.	.	.	2
	- für Filmkameras und Filmvorführapparate					
3340 38 330	- für Filmkameras (auch Stativ)	1000 DM	26 214	24 849	27 668	5
3340 38 350	- für Filmvorführapparate	1000 DM	.	.	.	2
3340 38 500	- für Stenbildwerfer und fotografische Vergrößerungs- oder Verkleinerungsapparate	1000 DM	11 115	5 820	6 363	4
3340 38 700	- für Apparate und Ausrüstungen für fotografische oder kinematografische Laboratorien; Negativbetrachter; Lichtbildwände	1000 DM	10 707	12 464	10 288	16
3340 90 000	Reparatur und Instandhaltung von fotografischen, kinematografischen und optischen Instrumenten für gewerbliche Zwecke	1000 DM	27 206	48 321	42 215	20
	Armbanduhren, Taschen- u.ä. Uhren, mit Gehäuse aus Edelmetall oder Edelmetallplattierungen, auch mit Stoppeinrichtung					
	- Armbanduhren, mit Batterie oder Akkumulator betrieben					
3350 11 133	- mit mechanischer Anzeige	St 1000 DM	12 209	10 773	13 449	3
3350 11 135	- mit Gehäuse aus Edelmetallplattierungen	St 1000 DM	.	.	.	-
	- mit opto-elektronischer Anzeige		-	-	-	-
3350 11 153	- mit Gehäuse aus Edelmetall	St 1000 DM	-	-	-	-
3350 11 155	- mit Gehäuse aus Edelmetallplattierungen	St 1000 DM	-	-	-	-
	- mit anderer Anzeige		-	-	-	-
3350 11 173	- mit Gehäuse aus Edelmetall	St 1000 DM	-	.	.	1
3350 11 175	- mit Gehäuse aus Edelmetallplattierungen	St 1000 DM	-	-	-	-
	- Andere Armband-, Taschen- u.ä. Uhren mit automatischem oder anderem Aufzug					
3350 11 303	- mit Gehäuse aus Edelmetall	St 1000 DM	10 546 38 993	9 166 36 207	11 329 38 564	6
3350 11 305	- mit Gehäuse aus Edelmetallplattierungen	St 1000 DM	.	-	-	-
	- Taschen- u.ä. Uhren, mit Batterie oder Akkumulator betrieben		.	-	-	-
3350 11 530	- mit mechanischer Anzeige	St 1000 DM	-	-	-	-
3350 11 550	- mit opto-elektronischer Anzeige	St 1000 DM	-	-	-	-
3350 11 570	- mit anderer Anzeige	St 1000 DM	-	-	-	-
	Andere Armbanduhren, Taschen- u.ä. Uhren, auch mit Stoppeinrichtung (ohne Uhren mit Gehäuse aus Edelmetall oder Edelmetallplattierungen)					
	- Armbanduhren, mit Batterie oder Akkumulator betrieben					
3350 12 130	- mit mechanischer Anzeige	St 1000 DM	201 669 9 818	204 978 9 441	227 415 11 046	5
3350 12 150	- mit opto-elektronischer Anzeige	St 1000 DM	.	.	.	1
3350 12 170	- mit anderer Anzeige	St 1000 DM	.	.	.	2
3350 12 300	- Andere Armband-, Taschen- u.ä. Uhren mit automatischem oder anderem Aufzug	St 1000 DM	15 454 10 075	13 191 9 576	10 309 5 694	3

5 Produktion nach Güterarten - Deutschland

Melde-Nr.	Bezeichnung	Einheit	4. VJ 2000	3. VJ 2001	4. VJ 2001	4. VJ 2001 Anzahl Unternehmen
1	2	3	4	5	6	7
3350 12 530	- Taschen- u.ä. Uhren, mit Batterie oder Akkumulator betrieben - - mit mechanischer Anzeige	St 1000 DM	- -	1
3350 12 550	- - mit opto-elektronischer Anzeige	St 1000 DM	- -	- -	- -	-
3350 12 570	- - mit anderer Anzeige	St 1000 DM	1
3350 13 000	Armaturenbrett- u.ä. Uhren für Fahrzeuge	St 1000 DM	10 332	4
3350 14 130	Uhren mit Kleinuhr-Werk; Wecker und Wanduhren, andere Uhren und Uhrenanlagen - Uhren mit Kleinuhr-Werk, a.n.g. - - mit Batterie oder Akkumulator betrieben	St 1000 DM	1
3350 14 190	- - Andere Uhren mit Kleinuhr-Werk	St 1000 DM	- -	- -	- -	-
3350 14 330	- Wecker - - mit Batterie oder Akkumulator betrieben oder für Netzanschluß	St 1000 DM	1 206 411 13 892	3
3350 14 390	- - Andere Wecker	St 1000 DM	- -	- -	- -	-
3350 14 430	- Wanduhren mit Batterie oder Akkumulator betrieben oder für Netzanschluß; Kuckucksuhren - - Wanduhren mit Batterie oder Akkumulator betrieben oder für Netzanschluß	St 1000 DM	267 505 7 104	98 952 .	125 032 4 248	3
3350 14 450	- - Kuckucksuhren	St 1000 DM	44 424 6 358	48 574 6 649	41 435 5 679	4
3350 14 530	- - mit einem Durchmesser des Zifferblattes von mehr als 10 cm	St 1000 DM	2
3350 14 550	- - mit einem Durchmesser des Zifferblattes von 10 cm oder weniger	St 1000 DM	- -	- -	- -	-
3350 14 630	- Uhrenanlagen - - Hauptuhren	St 1000 DM	249 1 709	200 1 170	197 1 184	3
3350 14 650	- - Nebenuhren	St 1000 DM	2 761 714	2
3350 14 730	- - mit Batterie oder Akkumulator betrieben oder für Netzanschluß	St 1000 DM	165 075 5 849	122 020 4 296	120 595 4 636	4
3350 14 750	- - Tisch- oder Kaminuhren (ohne solche mit Batterie oder Akkumulator betrieben oder für Netzanschluß)	St 1000 DM	2
3350 14 790	- - Andere Uhren, a.n.g.	St 1000 DM	3 038 3 685	4 953 6 030	5 441 6 805	5
3350 15 103	Zeitkontrollapparate, Zeitmesser, Zeitschalter und andere Zeitauslöser mit Uhrwerk oder Synchronmotor - Arbeitszeitregistrieruhren; Zeit- und Datumstempeluhren - - Arbeitszeitregistrieruhren	St 1000 DM	2 674 2 007	2 399 1 836	2 422 1 986	3
3350 15 105	- - Zeit- und Datumstempeluhren	St 1000 DM	2
3350 15 300	- Parkuhren und andere Zeitkontrollapparate und Zeitmesser (ohne Kurzzeitmesser)	St 1000 DM	545 8 223	712 8 666	801 8 756	3
3350 15 500	- Kurzzeitmesser (Minutenzähler, Sekundenzähler)	St 1000 DM	2
3350 15 750	- Zeitschalter und andere Zeitauslöser - - Elektrische oder elektronische Schaltuhren für Tarifschaltung (Tarifschaltuhren)	St 1000 DM	2
3350 15 790	- - Andere Zeitschalter und andere Zeitauslöser	St 1000 DM	12

5 Produktion nach Güterarten - Deutschland

Melde-Nr.	Bezeichnung	Einheit	4. VJ 2000	3. VJ 2001	4. VJ 2001	4. VJ 2001 Anzahl Unternehmen
1	2	3	4	5	6	7
3350 21 330	Kleinuhr-Werke, vollständig und zusammengesetzt - mit Batterie oder Akkumulator betrieben - nur mit mechanischer Anzeige oder mit Vorrichtung zur Aufnahme einer mechanischen Anzeige darunter zum Absatz bestimmt	St St 1000 DM	*	1 1
3350 21 350	- mit opto-elektronischer Anzeige darunter zum Absatz bestimmt	St St 1000 DM	* - -	- - -	- - -	- -
3350 21 370	- mit anderer Anzeige darunter zum Absatz bestimmt	St St 1000 DM	* - -	- - -	- - -	- -
3350 21 500	- Andere Kleinuhr-Werke darunter zum Absatz bestimmt	St St 1000 DM	* - -	- - -	- - -	- -
3350 22 350	Andere Uhrwerke (ohne Kleinuhr-Werke), vollständig und zusammengesetzt - mit Batterie oder Akkumulator betrieben oder für Netzanschluß - für Wecker darunter zum Absatz bestimmt	St St 1000 DM	* 402 178 402 178 2 011	301 280 301 280 1 431	285 929 285 929 1 178	4 4
3350 22 390	- für andere Uhren darunter zum Absatz bestimmt	St St 1000 DM	*	2 2
3350 22 900	- Andere Uhrwerke darunter zum Absatz bestimmt	St St 1000 DM	* 108 465 8 402	94 184 7 173	97 962 7 617	4 3
3350 23 300	Nicht oder nur teilweise zusammengesetzte, vollständige Kleinuhr-Werke (Schablonen) und unvollständige, zusammengesetzte Kleinuhr-Werke - Nicht oder nur teilweise zusammengesetzte, vollständige Kleinuhr-Werke (Schablonen), mit einer Unruh mit Spiralfeder darunter zum Absatz bestimmt	St St 1000 DM	* - -	- - -	- - -	- -
3350 23 500	- Andere nicht oder nur teilweise zusammengesetzte, vollständige Kleinuhr-Werke (Schablonen) darunter zum Absatz bestimmt	St St 1000 DM	* - -	- - -	- - -	- -
3350 23 700	- Unvollständige, zusammengesetzte Kleinuhr-Werke darunter zum Absatz bestimmt	kg kg 1000 DM	* - -	- - -	- - -	- -
3350 24 000	Uhrrohwerke für Kleinuhren darunter zum Absatz bestimmt	St St 1000 DM	* - -	- - -	- - -	- -
3350 25 000	Andere nicht oder nur teilweise zusammengesetzte, vollständige Uhrwerke und unvollständige, zusammengesetzte Uhrwerke darunter zum Absatz bestimmt	kg kg 1000 DM	*	3 3
3350 26 133	Gehäuse für Uhren und andere Uhrmacherwaren, Teile dafür - Gehäuse für Armband-, Taschen- u.ä. Uhren - aus Edelmetall oder Edelmetallplattierungen - aus Edelmetall	St 1000 DM	1
3350 26 135	- aus Edelmetallplattierungen	St 1000 DM	-
3350 26 150	- aus unedlen Metallen, auch vergoldet oder versilbert	St 1000 DM	1
3350 26 190	- Andere Gehäuse für Armband-, Taschen- u.ä. Uhren	St 1000 DM	-
3350 26 300	- Teile von Gehäusen für Armband-, Taschen- u.ä. Uhren	St 1000 DM	-
3350 26 530	- Gehäuse für andere Uhrmacherwaren, Teile dafür - aus Metall	St 1000 DM	1
3350 26 550	- Andere Gehäuse	St 1000 DM	123 190 3 355	49 913 2 748	51 347 3 301	4

5 Produktion nach Güterarten - Deutschland

Melde-Nr.	Bezeichnung	Einheit	4. VJ 2000	3. VJ 2001	4. VJ 2001	4. VJ 2001 Anzahl Unternehmen	
1	2	3	4	5	6	7	
3350 26 570	- - Teile für Gehäuse für andere Uhrmacherwaren	1000 DM	.	.	.	4	
	Uhrarmbänder und Teile dafür, aus Metallen						
3350 27 003	- aus Edelmetall	1000 DM	.	.	.	1	
3350 27 005	- aus Edelmetallplattierungen	1000 DM	.	.	.	1	
3350 27 009	- aus unedlen Metallen, auch vergoldet oder versilbert	1000 DM	3 400	.	.	3	
	Andere Uhrenteile						
3350 28 100	- Uhrfedern (einschl. Spiralfedern)	kg 1000 DM	.	.	.	1	
3350 28 300	- Uhrensteine	kg 1000 DM	.	.	.	1	
	- Zifferblätter für Klein- und Großuhren						
3350 28 530	- - für Armband-, Taschen- u.ä. Uhren, aus Metall	St 1000 DM	.	.	.	2	
3350 28 550	- - für Großuhren, aus Metall	St 1000 DM	460 537 2 589	1 025	1 629	4	
	- - für Klein- und Großuhren (ohne solche aus Metall)						
3350 28 574	- - - für Kleinuhren	St 1000 DM	.	.	.	2	
3350 28 576	- - - für Großuhren	St 1000 DM	-	-	-	-	
	- Andere Uhrenteile						
3350 28 730	- - für Kleinuhren	1000 DM	11 319	11 775	11 141	9	
3350 28 750	- - für Großuhren	1000 DM	5 752	4 656	5 184	8	
3350 91 000	Installation von industriellen Zeitmeßinstrumenten und -geräten	1000 DM	-	.	-	-	
3350 92 000	Reparatur und Instandhaltung von industriellen Zeitmeßinstrumenten und -geräten	1000 DM	3 146	2 792	3 269	6	
3399 00 000	Veredlung von Erzeugnissen dieser Güterabteilung (ohne Planung und Installation von industriellen Prozeßsteuerungsanlagen)	1000 DM	58 413	65 707	72 628	21	
	Kraftwagen und Kraftwagenteile						
	Hubkolbenverbrennungsmotoren mit Fremdzündung für Zugmaschinen, Kraftwagen, -räder, Fahrräder mit Hilfsmotor u.a. nicht schienengebundene Landfahrzeuge, mit einem Hubraum von 1 000 cm3 oder weniger						
3410 11 300	- für Zugmaschinen, Kraftwagen, -räder, Fahrräder mit Hilfsmotor u.a. nicht schienengebundene Landfahrzeuge, mit einem Hubraum von 250 cm3 oder weniger	St 1000 DM	*	-	-	-	
	darunter zum Absatz bestimmt						
	- für Zugmaschinen, Kraftwagen, -räder u.a. nicht schienengebundene Landfahrzeuge, mit einem Hubraum von mehr als 250 cm3 bis 1 000 cm3	St 1000 DM	*	-	-	-	
3410 11 530	- - für Krafträder	St 1000 DM	*	-	-	-	
	darunter zum Absatz bestimmt						
3410 11 550	- - für Zugmaschinen, Kraftwagen u.a. nicht schienengebundene Landfahrzeuge	St 1000 DM	*	.	.	1	
	darunter zum Absatz bestimmt			.	.	1	
	Hubkolbenverbrennungsmotoren mit Fremdzündung, für Zugmaschinen, Kraftwagen, Krafträder u.a. nicht schienengebundene Landfahrzeuge, mit einem Hubraum von mehr als 1 000 cm3						
3410 12 030	- für Krafträder	St 1000 DM	*	-	-	-	
	darunter zum Absatz bestimmt						
3410 12 050	- für Zugmaschinen, Kraftwagen u.a. nicht schienengebundene Landfahrzeuge	St 1000 DM	*	880 582 329 055 893 732	703 917 215 042 563 727	733 906 271 947 809 111	11 9
	darunter zum Absatz bestimmt						

5 Produktion nach Güterarten - Deutschland

Melde-Nr.	Bezeichnung	Einheit	4. VJ 2000	3. VJ 2001	4. VJ 2001	4. VJ 2001 Anzahl Unternehmen
1	2	3	4	5	6	7
	Kolbenverbrennungsmotoren mit Selbstzündung (Diesel- oder Halbdieselmotoren), für Zugmaschinen, Kraftwagen u.a. nicht schienengebundene Landfahrzeuge - für Acker- und Forstschlepper auf Rädern					
3410 13 003	- mit einer Leistung von 50 kW oder weniger	kW St	* *	- -	- -	- -
	darunter zum Absatz bestimmt	kW St	- -	- -	- -	- -
		1000 DM	-	-	-	
3410 13 005	- mit einer Leistung von mehr als 50 kW bis 100 kW	kW St	* *	2 2
	darunter zum Absatz bestimmt	kW St	2 2
		1000 DM	.	.	.	
3410 13 007	- mit einer Leistung von mehr als 100 kW	kW St	* *	2 2
	darunter zum Absatz bestimmt	kW St	2 2
		1000 DM	.	.	.	
3410 13 009	- für andere Zugmaschinen, Kraftwagen und nicht schienengebundene Landfahrzeuge	kW St	* *	52 828 204 595 917	48 206 912 563 178	51 206 417 596 575
	darunter zum Absatz bestimmt	kW St	12 163 704 149 665	10 213 322 128 379	10 663 530 136 611	7 136 611
		1000 DM	765 656	640 781	671 932	
	Personenkraftwagen und Wohnmobile, mit Hubkolbenverbrennungsmotor mit Fremdzündung, mit einem Hubraum von 1 500 cm3 oder weniger					
3410 21 330	- Personenkraftwagen	St	-	-	-	-
	- mit einem Hubraum von 1 000 cm3 oder weniger	1000 DM	-	-	-	-
3410 21 350	- mit einem Hubraum von mehr als 1 000 cm3 bis 1 500 cm3	St	163 989	131 304	146 835	7
		1000 DM	3 135 224	2 465 968	2 645 954	
3410 21 500	- Wohnmobile, mit einem Hubraum von mehr als 1 000 cm3 bis 1 500 cm3	St	-	-	-	-
		1000 DM	-	-	-	-
	Personenkraftwagen und Wohnmobile, mit Hubkolbenverbrennungsmotor mit Fremdzündung, mit einem Hubraum von mehr als 1 500 cm3					
3410 22 330	- Personenkraftwagen, mit einem Hubraum von mehr als 1 500 cm3; Wohnmobile mit einem Hubraum von mehr als 3 000 cm3	St	473 502	438 419	462 985	8
		1000 DM	14 625 593	13 429 154	14 008 324	
3410 22 350	- Personenkraftwagen mit einem Hubraum von mehr als 2 000 cm3 bis 2 500 cm3	St	131 633	123 905	131 956	5
		1000 DM	8 191 998	7 631 572	8 152 217	
3410 22 370	- Personenkraftwagen mit einem Hubraum von mehr als 2 500 cm3; Wohnmobile mit einem Hubraum von mehr als 3 000 cm3	St	134 418	125 617	128 870	11
		1000 DM	11 866 375	10 810 207	11 901 144	
3410 22 500	- Wohnmobile mit einem Hubraum von mehr als 1 500 cm3 bis 3 000 cm3	St	-	-	-	-
		1000 DM	-	-	-	-
	Personenkraftwagen und Wohnmobile, mit Kolbenverbrennungsmotor mit Selbstzündung (Diesel- oder Halbdieselmotor)					
3410 23 100	- Personenkraftwagen, mit einem Hubraum von 1 500 cm3 oder weniger	St	16 135	11 617	12 133	3
		1000 DM	362 735	263 279	285 069	
3410 23 330	- Personenkraftwagen, mit einem Hubraum von mehr als 1 500 cm3 bis 2 500 cm3	St	341 803	350 207	366 306	9
		1000 DM	9 764 694	10 415 159	10 902 458	
3410 23 350	- mit einem Hubraum von mehr als 2 000 cm3 bis 2 500 cm3	St	94 038	87 961	98 294	6
		1000 DM	4 630 460	4 336 398	4 918 286	
3410 23 400	- Personenkraftwagen mit einem Hubraum von mehr als 2 500 cm3	St	.	.	.	5
		1000 DM
3410 23 530	- Wohnmobile	St	3 689	2 893	3 973	9
	- mit einem Hubraum von mehr als 1 500 cm3 bis 2 500 cm3	1000 DM	254 840	213 523	283 800	
3410 23 550	- mit einem Hubraum von mehr als 2 500 cm3	St	1 308	1 239	1 407	7
		1000 DM	99 081	96 393	101 944	

5 Produktion nach Güterarten - Deutschland

Melde-Nr.	Bezeichnung	Einheit	4. VJ 2000	3. VJ 2001	4. VJ 2001	4. VJ 2001 Anzahl Unternehmen
1	2	3	4	5	6	7
3410 24 300	Personenkraftwagen mit Elektro- sowie mit anderem Motor - mit Elektromotor	St 1000 DM	- -	- -	- -	-
3410 24 900	- mit anderem Motor	St 1000 DM	- -	- -	- -	-
3410 30 330	Omnibusse mit Kolbenverbrennungsmotor sowie mit anderem Motor - mit Selbstzündung (Diesel- oder Halbdieselmotor) - mit einem Hubraum von 2 500 cm3 oder weniger	St 1000 DM	- -	- -	- -	-
3410 30 350	- mit einem Hubraum von mehr als 2 500 cm3	St 1000 DM	3 195 1 082 390	2 026 664 457	2 736 919 196	6
3410 30 530	- mit Fremdzündung sowie mit anderem Motor - mit Fremdzündung, mit einem Hubraum von 2 800 cm3 oder weniger	St 1000 DM	- -	- -	- -	-
3410 30 550	- mit Fremdzündung, mit einem Hubraum von mehr als 2 800 cm3	St 1000 DM	- -	- -	- -	-
3410 30 590	- mit anderem Motor	St 1000 DM	2
3410 41 130	Lastkraftwagen mit Kolbenverbrennungsmotor, mit Selbstzündung (Diesel- oder Halbdieselmotor) - mit einem zulässigen Gesamtgewicht von 5 t oder weniger - von 3,5 t oder weniger	St 1000 DM	2
3410 41 150	- von mehr als 3,5 t bis 5 t	St 1000 DM	4 523 196 130	3 757 164 027	3 360 153 027	3
3410 41 330	- mit einem zulässigen Gesamtgewicht von mehr als 5 t bis 20 t - von mehr als 5 t bis 12 t	St 1000 DM	7 594 .	6 712 .	6 169 .	3
3410 41 350	- von mehr als 12 t bis 20 t	St 1000 DM	2
3410 41 400	- mit einem zulässigen Gesamtgewicht von mehr als 20 t	St 1000 DM	9 322 1 252 212	7 650 1 053 440	7 532 1 012 059	4
3410 42 330	Lastkraftwagen mit Kolbenverbrennungsmotor mit Fremdzündung sowie mit anderem Motor - mit Fremdzündung, mit einem zulässigen Gesamtgewicht von 5 t oder weniger - von 3,5 t oder weniger	St 1000 DM	2
3410 42 350	- von mehr als 3,5 t bis 5 t	St 1000 DM	1
3410 42 530	- mit Fremdzündung, mit einem zulässigen Gesamtgewicht von mehr als 5 t - von mehr als 5 t bis 12 t	St 1000 DM	- -	- -	- -	-
3410 42 550	- von mehr als 12 t	St 1000 DM	- -	- -	- -	-
3410 42 900	- mit anderem Motor	St 1000 DM	- -	- -	- -	-
3410 44 000	Sattel-Straßenzugmaschinen (ohne Zugkraftkarren)	St 1000 DM	14 992 1 724 973	12 680 1 425 847	12 905 1 391 022	5
3410 45 000	Fahrgestelle für Zugmaschinen, Omnibusse, Personenkraftwagen, Lastkraftwagen, Kraftfahrzeuge zu besonderen Zwecken, mit Motor (ohne Fahrerhaus)	St 1000 DM	11 697 474 531	5
3410 51 000	Muldenkipper (Dumper), zur Verwendung außerhalb des Straßennetzes gebaut	St 1000 DM	. 1 984	3
3410 52 000	Kranwagen (Autokrane)	St 1000 DM	610 710 677	609 639 330	583 669 263	5

5 Produktion nach Güterarten - Deutschland

Melde-Nr.	Bezeichnung	Einheit	4. VJ 2000	3. VJ 2001	4. VJ 2001	4. VJ 2001 Anzahl Unternehmen
1	2	3	4	5	6	7
3410 53 000	Schneespezialfahrzeuge (einschl. Motorschlitten); Spezialfahrzeuge zur Personenbeförderung auf Golfplätzen sowie ähnliche Fahrzeuge	St 1000 DM	.	.	.	1
	Kraftfahrzeuge zu besonderen Zwecken					
3410 54 100	- Kraftfahrzeuge mit Bohrturm zum Tiefbohren	St 1000 DM	-	.	.	1
3410 54 300	- Feuerwehrwagen	St 1000 DM	554 134 477	442 85 688	479 127 973	6
3410 54 500	- Betonmischwagen (LKW-Betonmischer)	St 1000 DM	.	.	.	2
3410 54 901	- Andere Kraftfahrzeuge zu besonderen zivilen Zwecken (z.B. Abschleppwagen, Straßenkehrwagen, Straßensprengwagen, Werkstattwagen, Wagen mit Röntgenanlage)	St 1000 DM	430 111 157	652 184 142	650 191 490	16
	Karosserien für Personenkraftwagen, Einachsschlepper und Lastkraftwagen					
3420 10 300	- Karosserien für Personenkraftwagen	St 1000 DM	4 414 44 145	4 585 47 292	4 539 51 082	8
	- Karosserien oder Aufbauten (einschl. Fahrerhäuser), für Einachsschlepper und Lastkraftwagen					
3420 10 501	- - für Feuerwehrwagen	St 1000 DM	722 72 419	519 52 437	912 69 442	14
3420 10 505	- - für Omnibusse	St 1000 DM	426 36 256	225 22 084	244 28 145	3
3420 10 507	- - für Einachsschlepper u.a. Lastkraftwagen (ohne Tankwagenaufbauten)	St 1000 DM	34 155 614 666	26 002 526 253	25 790 560 347	183
3420 10 509	- - Tankwagenaufbauten ohne Fahrgestell	St 1000 DM	276 21 883	208 23 297	221 26 534	15
	Warenbehälter (Container) (einschl. solcher für Flüssigkeiten oder Gase, speziell für eine oder mehrere Beförderungsarten gebaut oder ausgestattet)					
3420 21 030	- Wechselbehälter	St 1000 DM	5 573 46 667	6 973 42 522	8 466 38 840	19
3420 21 050	- Überseecontainer	St 1000 DM	28 388	28 019	24 670	8
3420 21 070	- Abfallmulden	St 1000 DM	6 891 25 093	6 995 25 575	6 289 23 905	23
3420 21 090	- Andere Container	St 1000 DM	24 602 74 938	23 390 75 206	22 426 99 260	29
	Wohnanhänger zum Wohnen oder Campen					
3420 22 300	- Wohnanhänger, faltbar	St 1000 DM	-	-	-	-
	- Andere Wohnanhänger					
3420 22 930	- - mit einem Gewicht von 750 kg oder weniger	St 1000 DM	.	.	.	2
3420 22 950	- - mit einem Gewicht von mehr als 750 kg bis 3 500 kg	St 1000 DM	11 093 251 821	7 663 170 664	9 188 213 436	9
3420 22 970	- - mit einem Gewicht von mehr als 3 500 kg	St 1000 DM	.	.	.	1
	Andere Anhänger zum Befördern von Gütern (z.B. Anhänger mit Tankaufbau, Sattelanhänger)					
	- Sattelanhänger zur Lastenbeförderung					
3420 23 031	- - einachsige	St 1000 DM	196 5 294	132 5 310	110 3 395	9
3420 23 033	- - zweiachsige (ohne solche mit Spezialaufbauten)	St 1000 DM	1 860 40 669	1 799 36 230	1 648 29 414	34
3420 23 035	- - drei- und mehrachsige (ohne solche mit Spezialaufbauten)	St 1000 DM	7 483 395 102	7 605 393 591	8 007 413 361	33
3420 23 037	- - zweiachsige, mit Spezialaufbauten	St 1000 DM	357 25 483	322 22 826	259 17 176	16
3420 23 039	- - drei- und mehrachsige, mit Spezialaufbauten	St 1000 DM	1 873 188 552	1 804 176 904	2 114 211 906	20
3420 23 050	- Andere einachsige Anhänger	St 1000 DM	22 800 55 459	27 048 63 225	22 483 52 885	24

5 Produktion nach Güterarten - Deutschland

Melde-Nr.	Bezeichnung	Einheit	4. VJ 2000	3. VJ 2001	4. VJ 2001	4. VJ 2001 Anzahl Unternehmen
1	2	3	4	5	6	7
3420 23 091	- Andere Anhänger für zivile Zwecke - mit einem zulässigen Gesamtgewicht von 10 t oder weniger	St 1000 DM	6 267 57 147	6 291 55 444	5 726 60 320	37
3420 23 095	- mit einem zulässigen Gesamtgewicht von mehr als 10 t	St 1000 DM	2 861 138 561	2 525 113 045	2 398 114 074	54
3420 30 300	Teile für Anhänger (einschl. Sattelanhänger) - Fahrgestelle	St 1000 DM	28 382 55 217	21 301 42 017	24 713 42 786	16
3420 30 500	- Karosserien und Aufbauten	St 1000 DM	107 445 35 408	89 723 39 303	85 080 40 510	21
3420 30 700	- Achsen	St 1000 DM	87 194 265 279	88 536 294 540	95 084 292 183	7
3420 30 900	- Andere Teile	1000 DM	286 095	219 060	221 861	60
3430 11 030	Teile für Kolbenverbrennungsmotoren mit Fremdzündung - Zylinderblöcke, Zylinder, Zylindermäntel, Zylinderköpfe	kg 1000 DM	7 765 968 85 274	8 112 289 98 278	7 733 519 102 593	11
3430 11 050	- Stangen, Kolben, Ringe	kg 1000 DM	4 761 513 268 228	4 471 201 266 620	4 374 558 263 372	12
3430 11 070	- Vergaser, Einspritzungssysteme	kg 1000 DM	.	.	.	2
3430 11 090	- Andere Teile	1000 DM	3 619 996	4 378 036	4 835 520	64
3430 12 030	Teile für Kolbenverbrennungsmotoren mit Selbstzündung (Diesel- oder Halbdieselmotor) - Stangen, Kolben, Ringe	kg 1000 DM	5 702 484 269 095	5 501 568 273 325	5 552 930 282 684	10
3430 12 050	- Einspritzungssysteme für Kraftfahrzeuge	kg 1000 DM	.	.	.	7
3430 12 070	- Andere Einspritzungssysteme	kg 1000 DM	2 730 009 116 628	2 738 713 125 455	3 112 770 132 547	8
3430 12 090	- Andere Teile	1000 DM	1 511 017	1 479 042	1 460 237	47
3430 20 100	Andere Teile und Zubehör für Einachsschlepper, Personen-, Lastkraftwagen, Kraftfahrzeuge zu besonderen Zwecken - Stoßstangen und Teile dafür	t 1000 DM	28 514 435 795	24 387 414 551	24 581 418 875	22
3430 20 230	- Bremsbeläge, Servobremsen und Teile für Bremsen - Bremsbeläge, montiert	1000 St 1000 DM	33 272 234 252	30 823 259 716	30 854 267 973	6
3430 20 250	- Servobremsen und Teile für Bremsen	1000 DM	2 061 208	1 896 962	1 887 803	41
3430 20 330	- Schaltgetriebe; Achsbrücken (Triebachsen) mit Ausgleichsgetriebe, auch mit anderen Kraftübertragungs- vorrichtungen; Tragachsen und Teile dafür - - Schaltgetriebe darunter zum Absatz bestimmt	St St 1000 DM	2 086 452 1 383 719 1 502 607	1 886 696 1 223 357 1 498 121	1 254 778 1 647 868	15 15
3430 20 350	- - Achsbrücken (Triebachsen) mit Ausgleichsgetriebe, auch mit anderen Kraftübertragungs- vorrichtungen darunter zum Absatz bestimmt	St St 1000 DM	1 131 870 372 938	574 397 344 710	568 673 345 525	15 15
3430 20 370	- - Tragachsen und Teile dafür	t 1000 DM	23 906 125 183	22 253 149 917	24 347 156 702	17
3430 20 400	- Räder sowie Teile und Zubehör dafür	t 1000 DM	147 625 647 039	123 820 558 670	113 338 523 497	30
3430 20 500	- Stoßdämpfer	St 1000 DM	6 635 788 317 646	6 763 589 345 056	6 557 419 320 959	6
3430 20 610	- Kühler, Auspufftöpfe und -rohre, Schaltkupplungen und Teile dafür, Lenkräder, Lenksäulen und Lenkgetriebe - Kühler	St 1000 DM	2 646 688 241 211	2 616 426 256 670	2 445 188 263 178	15
3430 20 630	- - Auspufftöpfe (Schalldämpfer) und Auspuffrohre	St 1000 DM	13 716 080 779 840	13 501 808 765 668	13 048 896 775 642	31

5 Produktion nach Güterarten - Deutschland

Melde-Nr.	Bezeichnung	Einheit	4. VJ 2000	3. VJ 2001	4. VJ 2001	4. VJ 2001 Anzahl Unternehmen
1	2	3	4	5	6	7
3430 20 650	- - Schaltkupplungen und Teile dafür	1000 DM	674 276	689 940	760 127	24
3430 20 670	- - Lenkräder, Lenksäulen und Lenkgetriebe	t 1000 DM	30 130 776 564	25 078 735 990	25 989 769 311	18
3430 20 710	- - Andere Teile und Zubehör - - Brennstoffbehälter	St 1000 DM	566 488 81 804	631 412 93 565	678 678 103 450	8
3430 20 730	- - Baugruppen für Klimaanlage	1000 DM	246 653	315 326	314 103	18
3430 20 750	- - Aufhängungen (ohne Stoßdämpfer)	1000 DM	77 162	86 408	93 145	9
3430 20 770	- - Übertragungsteile (ohne Getriebe, Achsbrücken u.ä.)	1000 DM	475 666	571 254	588 670	22
3430 20 790	- - Andere Teile und Zubehör, a.n.g.	1000 DM	4 524 457	4 447 889	4 529 068	321
3430 30 300	Sicherheitsgurte; andere Karosserieteile und anderes Karosseriezubehör für Personen-, Lastkraftwagen und Kraftfahrzeuge zu besonderen Zwecken - Sicherheitsgurte	St 1000 DM	9 629 308 223 246	9 627 040 165 858	8 890 480 163 971	9
3430 30 900	- - Andere Karosserieteile und anderes Karosseriezubehör (auch für Fahrerhäuser)	1000 DM	4 753 054	4 515 557	4 649 402	245
3499 00 000	Veredlung von Erzeugnissen dieser Güterabteilung	1000 DM	416 996	493 486	488 795	54
	Sonstige Fahrzeuge					
	Fahrgast-, Kreuzfahrt-, Fähr- u.ä. Schiffe, hauptsächlich zur Personenbeförderung					
3511 21 330	- für die Seeschifffahrt - - Fahrgastschiffe, Kreuzfahrtschiffe u.ä. zum Befördern von Personen	BRT St 1000 DM	- - -	1
3511 21 350	- - Fährschiffe	BRT St 1000 DM	- - -	. . .	- - -	-
3511 21 900	- für die Binnenschifffahrt Tankschiffe	St 1000 DM	3
3511 22 330	- für die Seeschifffahrt - - Rohöltankschiffe	BRT St 1000 DM	- - -	- - -	- - -	-
3511 22 350	- - Produkten- und Chemikalienschiffe	BRT St 1000 DM	. . .	- - -	. . .	1
3511 22 901	- für die Binnenschifffahrt - - ohne maschinellen Antrieb	Lade-t St 1000 DM	- - -	- - -	- - -	-
3511 22 905	- - mit maschinellem Antrieb	Lade-t St 1000 DM	- - -	- - -	- - -	-
3511 23 300	Kühlschiffe (ohne Tankschiffe) - für die Seeschifffahrt	BRT St 1000 DM	- - -	- - -	- - -	-
3511 23 900	- für die Binnenschifffahrt	Lade-t St 1000 DM	- - -	- - -	- - -	-
3511 24 100	Andere Wasserfahrzeuge zum Befördern von Gütern sowie Wasserfahrzeuge zum Befördern von Personen und Gütern - für die Seeschifffahrt - - Massengutfrachtschiffe	BRT St 1000 DM	- - -	- - -	- - -	-
3511 24 200	- - Kombinierte Frachtschiffe	BRT St 1000 DM	1
3511 24 300	- - Stückgutfrachtschiffe	BRT St 1000 DM	- - -	- - -	- - -	-
3511 24 400	- - Vollcontainerschiffe	BRT St 1000 DM	106 632 5 297 786	5

5 Produktion nach Güterarten - Deutschland

Melde-Nr.	Bezeichnung	Einheit	4. VJ 2000	3. VJ 2001	4. VJ 2001	4. VJ 2001 Anzahl Unternehmen
1	2	3	4	5	6	7
3511 24 500	- - Ro-Ro-Schiffe	BRT St 1000 DM	- - -	-
3511 24 600	- - Fahrzeugtransportschiffe	BRT St 1000 DM	- - -	- - -	- - -	-
3511 24 730	- - LPG- und LNG-Tanker - - - LPG-Tanker	BRT St 1000 DM	- - -	- - -	- - -	-
3511 24 750	- - - LNG-Tanker	BRT St 1000 DM	- - -	- - -	- - -	-
3511 24 800	- für die Binnenschifffahrt - - ohne maschinellen Antrieb	Lade-t St 1000 DM	- - -	- - -	- - -	-
3511 24 900	- - mit maschinellem Antrieb	Lade-t St 1000 DM	- - -	- - -	- - -	-
3511 31 300	Fischereifahrzeuge; Fabrikschiffe u.ä. Schiffe für das Verarbeiten oder Konservieren von Fischereierzeugnissen - für die Seeschifffahrt	BRT St 1000 DM	- - -	- - -	- - -	-
3511 31 900	- für die Binnenschifffahrt	Lade-t St 1000 DM	- - -	- - -	- - -	-
3511 32 301	Schlepper und Schubschiffe - Schlepper - - für die Seeschifffahrt	St 1000 DM	- - -	- - -	- - -	-
3511 32 303	- - für die Binnenschifffahrt	St 1000 DM	- - -	- - -	- - -	-
3511 32 500	- Schubschiffe - - für die Seeschifffahrt	St 1000 DM	- - -	- - -	- - -	-
3511 32 900	- - für die Binnenschifffahrt	St 1000 DM	- - -	- - -	- - -	-
3511 33 300	Schwimmbagger, Feuerschiffe, Feuerlöschschiffe, Schwimmkrane u.ä. Wasserfahrzeuge, bei denen das Fahren von untergeordneter Bedeutung ist; andere Wasserfahrzeuge - Schwimmbagger für die Seeschifffahrt	St 1000 DM	- - -	- - -	- - -	-
3511 33 530	- Feuerschiffe, Feuerlöschschiffe, Schwimmkrane, Schwimmdocks u.ä. Wasserfahrzeuge, bei denen das Fahren von untergeordneter Bedeutung ist, für die Seeschifffahrt	St 1000 DM	- - -	- - -	- - -	-
3511 33 550	- Schwimmdocks für die Seeschifffahrt	St 1000 DM	- - -	- - -	- - -	-
3511 33 700	- Schwimmbagger, Feuerschiffe, Feuerlöschschiffe, Schwimmkrane, Schwimmdocks, schwimmende Hotels, u.ä. Wasserfahrzeuge, für die Binnenschifffahrt	St 1000 DM	. .	- -	- -	-
3511 33 930	- Andere Wasserfahrzeuge (z.B. Rettungsfahrzeuge (ohne Ruderboote), Behördenschiffe) - - für die Seeschifffahrt	St 1000 DM	. .	- -	. .	2
3511 33 950	- - für die Binnenschifffahrt	St 1000 DM	3
3511 40 000	Schwimmende oder tauchende Bohr- oder Förderplattformen	St 1000 DM	- -	. .	- -	-
3511 50 000	Andere schwimmende Vorrichtungen (z.B. Flöße, Schwimm tanks, Senkkästen, Festmachetonnen, Bojen und schwimmende Baken)	St 1000 DM	2
3511 91 001	Reparatur von Schiffen, anderen Wasserfahrzeugen und schwimmenden Vorrichtungen, für zivile Zwecke	1000 DM	361 061	234 204	367 372	74

5 Produktion nach Güterarten - Deutschland

Melde-Nr.	Bezeichnung	Einheit	4. VJ 2000	3. VJ 2001	4. VJ 2001	4. VJ 2001 Anzahl Unternehmen
1	2	3	4	5	6	7
3511 92 001	Umbau von Schiffen, anderen Wasserfahrzeugen und schwimmenden Vorrichtungen für zivile Zwecke	1000 DM	39 661	19 674	80 026	10
3511 93 000	Abwracken von Schiffen, anderen Wasserfahrzeugen und schwimmenden Vorrichtungen	1000 DM	-	.	.	2
3512 11 300	Segelboote, auch mit Hilfsmotor - für die Seeschifffahrt	St 1000 DM	.	.	.	2
3512 11 530	- für die Binnenschifffahrt - mit einem Gewicht von 100 kg oder weniger	St 1000 DM	-	-	-	-
3512 11 550	- mit einem Gewicht von mehr als 100 kg - mit einer Länge von 7,5 m oder weniger	St 1000 DM	-	-	-	-
3512 11 570	- mit einer Länge von mehr als 7,5 m	St 1000 DM	.	.	.	1
3512 12 330	Aufblasbare Boote - mit einem Gewicht von 20 kg oder weniger oder mit einer Länge von 2,5 m oder weniger	St 1000 DM	.	-	-	-
3512 12 350	- mit einem Gewicht von mehr als 20 kg bis 100 kg mit einer Länge von mehr als 2,5 m	St 1000 DM	.	.	.	1
3512 12 370	- mit einem Gewicht von mehr als 100 kg	St 1000 DM	.	-	-	-
3512 13 300	Andere Vergnügungs- und Sportboote; Ruderboote, Kanus u.dgl. - Motorboote (ohne Außenbordmotor), für die Seeschifffahrt	St 1000 DM	.	.	.	3
3512 13 550	- Motorboote (ohne Außenbordmotor), für die Binnenschifffahrt - mit einer Länge von 7,5 m oder weniger	St 1000 DM	-	-	-	-
3512 13 570	- mit einer Länge von mehr als 7,5 m	St 1000 DM	-	.	.	1
3512 13 930	- Andere Yachten, Vergnügungs- oder Sportboote; Ruderboote und Kanus - mit einem Gewicht von 100 kg oder weniger	St 1000 DM	2 081	2 048	.	4
3512 13 950	- mit einem Gewicht von mehr als 100 kg - mit einer Länge von 7,5 m oder weniger	St 1000 DM	.	.	.	2
3512 13 970	- mit einer Länge von mehr als 7,5 m	St 1000 DM	.	.	.	3
3512 90 000	Reparatur und Instandhaltung von Booten und Yachten	1000 DM	16 230	52 381	23 478	13
3520 11 030	Elektrische Lokomotiven mit Stromspeisung aus dem Stromnetz - mit einer Dauerleistung von 1 000 kW oder weniger	St 1000 DM	.	.	.	1
3520 11 050	- mit einer Dauerleistung von mehr als 1 000 kW mit einer Höchstgeschwindigkeit von mehr als 250 km/h	St 1000 DM	-	-	-	-
3520 11 070	- mit einer Höchstgeschwindigkeit von 250 km/h oder weniger	St 1000 DM	.	.	.	2
3520 12 030	Dieselelektrische Lokomotiven - mit einer Dauerleistung von 1 000 kW oder weniger	St 1000 DM	-	.	.	2
3520 12 050	- mit einer Dauerleistung von mehr als 1 000 kW	St 1000 DM	.	.	.	1
3520 13 300	Andere Lokomotiven; Lokomotivtender - Elektrische Lokomotiven mit Stromspeisung aus Akkumulatoren	St 1000 DM	.	-	-	-
3520 13 930	- Andere Lokomotiven; Lokomotivtender - Dieselhydraulische und dieselmechanische Lokomotiven - mit einer Dauerleistung von 1 000 kW oder weniger	St 1000 DM	.	.	.	1
3520 13 950	- mit einer Dauerleistung von mehr als 1 000 kW	St 1000 DM	.	-	.	1

5 Produktion nach Güterarten - Deutschland

Melde-Nr.	Bezeichnung	Einheit	4. VJ 2000	3. VJ 2001	4. VJ 2001	4. VJ 2001 Anzahl Unternehmen
1	2	3	4	5	6	7
3520 13 990	- - Andere Lokomotiven; Lokomotivtender	St 1000 DM	-	-	-	-
	Triebwagen und Schienenbusse (ohne Schienenfahrzeuge zur Gleisunterhaltung u.a. Bahndienstwagen)					
	- - - Triebwagen und Schienenbusse mit Stromspeisung aus dem Stromnetz					
3520 20 310	- - - Hochgeschwindigkeits-Triebwagen mit einer Höchstgeschwindigkeit von mehr als 250 km/h	St 1000 DM	.	-	-	-
3520 20 330	- - - mit einer Höchstgeschwindigkeit von 250 km/h od. weniger	St 1000 DM	.	33	45	3
3520 20 350	- - Triebwagen für S- und U-Bahnen (Schwer)	St 1000 DM	.	.	.	1
3520 20 370	- - Triebwagen und Schienenbusse für U-Bahnen (Leicht)	St 1000 DM	.	.	.	3
3520 20 900	- Andere Triebwagen und Schienenbusse	St 1000 DM	100 232 568	53 193 234	46 183 360	4
3520 31 000	Schienenfahrzeuge zur Gleisunterhaltung u.a. Bahndienstfahrzeuge, auch selbstfahrend (z.B. Gerätewagen u.ä., Meßwagen und Draisinen)	St 1000 DM	.	.	.	3
	Personenwagen (ohne Eigenantrieb), Gepäckwagen, Postwagen und andere schienengebundene Spezialwagen					
3520 32 010	- Personenwagen					
	- - für eine Höchstgeschwindigkeit von mehr als 250 km/h	St 1000 DM	.	-	-	-
	- - für eine Höchstgeschwindigkeit von 250 km/h oder weniger,					
3520 32 020	- - - für Intercity-Verkehr	St 1000 DM	46 78 416	.	.	2
3520 32 030	- - - für Nahverkehr	St 1000 DM	.	.	.	2
3520 32 040	- - - für S- und U-Bahnen (Schwer)	St 1000 DM	-	-	-	-
3520 32 050	- - - für Schienenbusse und U-Bahnen (Leicht)	St 1000 DM	-	.	.	1
3520 32 060	- - - für Dieseltriebwagen	St 1000 DM	.	.	.	1
3520 32 090	- Andere Spezialwagen	St 1000 DM	.	-	-	-
	Schienengebundene Güterwagen (ohne Eigenantrieb)					
3520 33 300	- Kesselwagen u.dgl., wärmeisolierte Wagen und Kühlwagen und andere gedeckte und geschlossene Güterwagen	St 1000 DM	327 65 800	373 61 354	464 67 325	4
3520 33 500	- Selbstentladewagen (ohne Kesselwagen) u.ä. offene Güterwagen mit nicht abnehmbaren Wänden, mit einer Höhe von mehr als 60 cm, andere schienengebundene Güterwagen	St 1000 DM	.	.	.	3
	Teile für Schienenfahrzeuge; ortsfestes Gleismaterial und Teile dafür; mechanische Geräte zur Verkehrsüberwachung und Steuerung (z.B. Signal-, Sicherungs- und Überwachungsgeräte)					
3520 40 300	- Teile für Schienenfahrzeuge (z.B. Drehgestelle, Lenkgestelle, Achsen und Räder; Bremsvorrichtungen; Zughaken und andere Kupplungsvorrichtungen, Puffer)	1000 DM	448 945	490 994	534 757	56
	- Ortsfestes Gleismaterial; mechanische Geräte zur Verkehrsüberwachung und Steuerung (z.B. Signal-, Sicherungs- und Überwachungsgeräte), Teile dafür					
3520 40 550	- - Ortsfestes Gleismaterial und Geräte für Schienenwege	kg 1000 DM	14 402 937 51 181	16 243 453 52 101	13 868 672 47 368	12

5 Produktion nach Güterarten - Deutschland

Melde-Nr.	Bezeichnung	Einheit	4. VJ 2000	3. VJ 2001	4. VJ 2001	4. VJ 2001 Anzahl Unternehmen
1	2	3	4	5	6	7
3520 40 580	- - Teile für ortsfestes Gleismaterial und für mechanische Geräte zur Verkehrsüberwachung und Steuerung (z.B. Signal-, Sicherungs- und Überwachungsgeräte)	1000 DM	.	18 595	24 624	6
3520 40 590	- - Mechanische Geräte zur Verkehrsüberwachung und Steuerung (z.B. Signal-, Sicherungs- und Überwachungsgeräte)	kg 1000 DM	213 331 2 998	226 230 3 636	247 397 3 601	3
3520 91 000	Reparatur und Instandhaltung von Schienenfahrzeugen	1000 DM	151 865	141 110	162 244	42
3520 92 000	Umbau von Schienenfahrzeugen	1000 DM	19 564	21 713	17 591	9
3530 11 030	Motoren und Triebwerke für Luft- und Raumfahrzeuge; Start- und Abbremsvorrichtungen sowie Bodengeräte für die Flugausbildung, Teile dafür - Kolbenverbrennungsmotoren mit Fremdzündung für zivile und halböffentliche Luftfahrzeuge darunter zum Absatz bestimmt	St St 1000 DM	*	1 1
3530 12 130	Turbo-Strahltriebwerke, Turbo-Propellertriebwerke - Turbo-Strahltriebwerke für zivile und halböffentliche Luftfahrzeuge - - mit einer Schubkraft von 25 kN oder weniger darunter zum Absatz bestimmt	St St 1000 DM	* - -	- - -	- - -	- -
3530 12 330	- - mit einer Schubkraft von mehr als 25 kN darunter zum Absatz bestimmt	St St 1000 DM	*	1 1
3530 12 530	- Turbo-Propellertriebwerke für zivile und halböffentliche Luftfahrzeuge - - mit einer Leistung von 1100 oder weniger darunter zum Absatz bestimmt	St St 1000 DM	* - -	- - -	- - -	- -
3530 12 730	- - mit einer Leistung von mehr als 1100 kW darunter zum Absatz bestimmt	St St 1000 DM	* - -	- - -	- - -	- -
3530 13 030	Strahltriebwerke (ohne Turbo-Strahltriebwerke) für zivile und halböffentliche Luftfahrzeuge darunter zum Absatz bestimmt	St St 1000 DM	* - -	- - -	- - -	- -
3530 14 301	Startvorrichtungen für Luftfahrzeuge; Abbremsvorrichtungen für Schiffsdecks u.ä. Landehilfen für Luftfahrzeuge; Bodengeräte zur Flugausbildung; Teile dafür - Startvorrichtungen für Luftfahrzeuge; Abbremsvorrichtungen für Schiffsdecks u.ä. Landehilfen für Luftfahrzeuge, für zivile Zwecke; Teile dafür	kg 1000 DM	- .	- .	- .	- -
3530 14 530	- Bodengeräte zur zivilen Flugausbildung und Teile dafür	kg 1000 DM	- .	- .	- .	- -
3530 15 000	Teile für Kolbenverbrennungsmotoren mit Fremdzündung, für Luftfahrzeuge	1000 DM	-	-	-	-
3530 16 000	Teile für Turbo-Strahltriebwerke oder Turbo-Propellertriebwerke	1000 DM	.	.	.	5
3530 21 000	Segelflugzeuge und Hanggleiter	St 1000 DM	98 13 476	85 12 426	87 12 556	5
3530 22 000	Ballone, Luftschiffe u.a. nicht für maschinellen Antrieb bestimmte Luftfahrzeuge	kg 1000 DM	. 2 406	2
3530 31 330	Hubschrauber und Starrflügelflugzeuge - Zivile und halböffentliche Hubschrauber - - mit einem Leergewicht von 2 000 kg oder weniger	St 1000 DM	1
3530 31 530	- - mit einem Leergewicht von mehr als 2 000 kg bis 15 000 kg	St 1000 DM	- .	- .	- .	-

5 Produktion nach Güterarten - Deutschland

Melde-Nr.	Bezeichnung	Einheit	4. VJ 2000	3. VJ 2001	4. VJ 2001	4. VJ 2001 Anzahl Unternehmen
1	2	3	4	5	6	7
3530 32 030	- Zivile und halböffentliche Starrflügelflugzeuge u.a. Luftfahrzeuge - mit einem Leergewicht von 2 000 kg oder weniger	St 1000 DM	62 19 624	65 19 087	79 24 238	6
3530 33 030	- mit einem Leergewicht von mehr als 2 000 kg bis 15 000 kg	St 1000 DM	.	.	.	1
3530 34 010	- mit einem Leergewicht von mehr als 15 000 kg	St 1000 DM	-	-	-	-
3530 34 050	- mit einem Leergewicht von mehr als 35 000 kg	St 1000 DM	-	-	-	-
3530 40 001	Raumfahrzeuge (einschl. Satelliten) und Trägerraketen für Raumfahrzeuge, für zivile Zwecke	kg 1000 DM	-	-	-	-
3530 50 300	Andere Teile für Luftfahrzeuge und Raumfahrzeuge für zivile Zwecke - Propeller und Rotoren, Teile dafür	kg 1000 DM	.	.	.	1
3530 50 500	- Fahrgestelle und Teile dafür	kg 1000 DM	36 028 11 310	47 915 10 271	39 959 9 801	6
3530 50 901	- Andere Teile für Luft- und Raumfahrzeuge	1000 DM	2 397 431	2 308 015	2 656 252	44
3530 91 001	Reparatur und Instandhaltung von Luftfahrzeugen sowie von Motoren und Triebwerken dafür, für zivile Zwecke	1000 DM	1 880 589	2 042 157	1 841 864	34
3530 92 300	Umbau von Luftfahrzeugen sowie von Motoren und Triebwerken dafür - von Luftfahrzeugmotoren und -triebwerken	1000 DM	38 551	66 970	.	3
3530 92 500	- von Hubschraubern	1000 DM	.	.	.	1
3530 92 700	- von Flugzeugen	1000 DM	.	.	.	3
3541 11 000	Krafträder und Fahrräder mit Hilfsmotor, mit Hubkolbenverbrennungsmotor mit einem Hubraum von 50 cm3 oder weniger	St 1000 DM	.	.	.	2
3541 12 130	Krafträder mit Hubkolbenverbrennungsmotor mit einem Hubraum von mehr als 50 cm3, auch mit Beiwagen - mit einem Hubraum von mehr als 50 cm3 bis 250 cm3 - Motorroller	St 1000 DM	.	.	.	1
3541 12 150	- - Andere Krafträder	St 1000 DM	.	.	.	2
3541 12 300	- mit einem Hubraum von mehr als 250 cm3 bis 500 cm3	St 1000 DM	-	-	-	-
3541 12 500	- mit einem Hubraum von mehr als 500 cm3 bis 800 cm3	St 1000 DM	-	-	-	-
3541 12 700	- mit einem Hubraum von mehr als 800 cm3	St 1000 DM	.	.	.	1
3541 13 000	Andere Krafträder; Beiwagen	St 1000 DM	.	.	.	1
3541 20 300	Teile und Zubehör für Krafträder und Beiwagen - Sättel für Krafträder	St 1000 DM	-	-	-	-
3541 20 900	- Andere Teile und Zubehör für Krafträder	1000 DM	82 476	101 762	95 033	18
3542 10 300	Zweiräder u.a. Fahrräder, ohne Motor - Zweiräder u.a. Fahrräder (einschl. Lastendreiräder), ohne Kugellager	St 1000 DM	.	.	.	2
3542 10 510	- Andere Zweiräder u.a. Fahrräder (einschl. Lastendreiräder) - - Cross- und BMX-Räder	St 1000 DM	.	.	.	2
3542 10 520	- - Mountain Bikes (einschl. All-Terrain-Bikes)	St 1000 DM	207 547 77 770	150 780 46 096	167 413 51 385	16
3542 10 530	- - Klapp-Räder	St 1000 DM	.	.	.	3
3542 10 540	- - Touren-Räder	St 1000 DM	139 275 48 474	54 933 20 568	90 422 34 385	12

5 Produktion nach Güterarten - Deutschland

Melde-Nr.	Bezeichnung	Einheit	4. VJ 2000	3. VJ 2001	4. VJ 2001	4. VJ 2001 Anzahl Unternehmen
1	2	3	4	5	6	7
3542 10 550	- - Sport-Räder	St 1000 DM	88 483 39 951	76 402 25 651	67 950 25 619	11
3542 10 560	- - Rennräder	St 1000 DM	.	4 733	3 448	4
3542 10 590	- - Andere Räder	St 1000 DM	61 987 18 640	81 311 26 186	82 175 24 327	11
	Teile und Zubehör für Zweiräder u.a. Fahrräder (ohne Motor)					
	- Rahmen, Gabeln und Teile für Fahrräder					
3542 20 130	- - Rahmen	St 1000 DM	84 725 6 788	37 170 3 110	65 683 5 300	5
3542 20 150	- - Gabeln	St 1000 DM	.	-	-	-
3542 20 190	- - Teile für Fahrradrahmen und -gabeln; Freilaufzahnkränze; Teile für Bremsen (einschl. Bremsnaben), Pedale, Tretlager, Lenker, Gepäckträger, Kettenschaltungen u.a. Fahrradteile	1000 DM	18 421	17 174	19 078	22
	- Felgen, Speichen, Naben für Fahrräder					
3542 20 230	- - Felgen	St 1000 DM	1 349 241 5 420	.	.	2
3542 20 250	- - Speichen	kg 1000 DM	.	.	.	1
3542 20 270	- - Naben (ohne Bremsnaben)	St 1000 DM	.	.	.	2
	- Bremsnaben, andere Bremsen für Fahrräder					
3542 20 330	- - Bremsnaben	St 1000 DM	.	.	.	1
3542 20 390	- - Andere Bremsen	St 1000 DM	.	.	.	1
3542 20 400	- Sättel für Fahrräder	St 1000 DM	-	-	-	-
	- Pedale und Tretlager für Fahrräder					
3542 20 530	- - Pedale	Paar 1000 DM	-	-	-	-
3542 20 550	- - Tretlager	St 1000 DM	-	-	-	-
	- Lenker, Gepäckträger, Kettenschaltungen für Fahrräder					
3542 20 630	- - Lenker	St 1000 DM	.	.	.	2
3542 20 650	- - Gepäckträger	St 1000 DM	.	.	.	1
3542 20 670	- - Kettenschaltungen	St 1000 DM	-	-	-	-
	Rollstühle u.a. Fahrzeuge für Kranke und Körperbehinderte					
3543 11 300	- ohne Vorrichtung zur mechanischen Fortbewegung	St 1000 DM	29 481 36 898	27 108 37 570	25 136 35 149	7
3543 11 900	- mit Motor oder anderer Vorrichtung zur mechanischen Fortbewegung	St 1000 DM	5 887 39 523	7 039 46 580	6 423 43 194	9
3543 12 000	Teile und Zubehör für Rollstühle und andere Fahrzeuge für Kranke und Körperbehinderte	1000 DM	25 618	28 212	25 385	21
	Andere Fahrzeuge (z.B. Schubkarren und einrädri-ge Handtransportfahrzeuge), a.n.g.					
3550 10 001	- Einrädri-ge Handtransportgeräte (z.B. Schubkarren)	St 1000 DM	75 280 2 338	96 582 2 982	76 731 2 291	5
3550 10 003	- Zweirädri-ge Handtransportgeräte (z.B. Sack-, Stech- und Faßkarren)	St 1000 DM	130 361 12 313	93 083 6 603	96 422 6 932	13
	- Drei- und mehrrädri-ge Handtransportgeräte					
3550 10 005	- - bis 1 t Traglast	St 1000 DM	769 706 116 707	530 424 98 102	602 146 111 418	25
3550 10 009	- - Über 1 t Traglast	St 1000 DM	1 361 2 270	1 462 3 293	1 283 2 256	6
3599 00 000	Veredlung von Erzeugnissen dieser Güterabteilung	1000 DM	20 659	14 454	19 948	6

5 Produktion nach Güterarten - Deutschland

Melde-Nr.	Bezeichnung	Einheit	4. VJ 2000	3. VJ 2001	4. VJ 2001	4. VJ 2001 Anzahl Unternehmen
1	2	3	4	5	6	7
	Möbel, Schmuck, Musikinstrumente, Sportgeräte, Spielwaren und sonstige Erzeugnisse					
	Sitze für Luft- und Kraftfahrzeuge; Sitzmöbel, vorwiegend mit Gestell aus Metall					
3611 11 100	- Sitze für Luftfahrzeuge	1000 St 1000 DM	.	.	.	1
3611 11 300	- Sitze für Kraftfahrzeuge	1000 St 1000 DM	1 843 1 176 260	3 517 1 259 126	3 761 1 249 076	24
3611 11 550	- Drehstühle mit verstellbarer Sitzhöhe	1000 St 1000 DM	756 245 837	621 205 775	662 220 753	32
3611 11 590	- - gepolstert, mit Rückenlehne und mit Rollen oder Gleitern	1000 St 1000 DM	46 16 771	43 15 231	48 16 422	7
3611 11 750	- - Andere Drehstühle mit verstellbarer Sitzhöhe	1000 St 1000 DM	505 126 713	413 110 882	430 109 010	20
3611 11 790	- - Gepolsterte Sitzmöbel, mit Gestell aus Metall	1000 St 1000 DM	236 68 735	200 46 794	154 30 985	20
3611 11 903	- Nicht gepolsterte Sitzmöbel, mit Gestell aus Metall	1000 St 1000 DM	262 17 418	454 30 249	272 18 300	10
3611 11 909	- - Schulsitzmöbel (ohne Reihengestühl)	1000 St 1000 DM	649 66 869	612 65 111	662 70 142	40
3611 12 103	- Sitzmöbel, vorwiegend mit Gestell aus Holz	1000 St 1000 DM	807 541 106	628 397 998	814 511 023	111
3611 12 109	- - In Liegen umwandelbare Sitzmöbel (ohne Gartenmöbel und Campingausstattungen)	1000 St 1000 DM	4 2 061	3 2 681	9 8 087	5
3611 12 300	- - Mehrsitzige gepolsterte Anbauelemente (auch Sofas und Couches)	1000 St 1000 DM	7 4 220	6 3 763	5 3 568	3
3611 12 550	- - Gepolsterte Sitzmöbel, mit Gestell aus Holz	1000 St 1000 DM	60 20 732	53 18 492	51 17 793	11
3611 12 593	- - - Andere gepolsterte Sitzmöbel, mit Gestell aus Holz	1000 St 1000 DM	651 407 795	465 295 005	587 384 132	107
3611 12 599	- - - Sessel (auch einsitzige gepolsterte Anbauelemente)	1000 St 1000 DM	473 135 479	345 105 178	390 116 907	84
3611 12 905	- Nicht gepolsterte Sitzmöbel, mit Gestell aus Holz	1000 St 1000 DM	10 1 582	12 2 252	11 1 808	10
3611 12 909	- - Gartenstühle und Gartenbänke	1000 St 1000 DM	117 22 042	122 21 655	114 20 910	41
3611 13 050	- - Andere nicht gepolsterte Sitzmöbel, mit Gestell aus Holz	1000 St 1000 DM	11 1 560	9 992	14 1 525	4
3611 13 090	- Gartenmöbel aus Kunststoff, andere Sitzmöbel, a.n.g.	1000 St 1000 DM	.	.	.	4
3611 14 100	- Gartensitzmöbel aus Kunststoff	1000 St 1000 DM	30 191	37 600	39 326	43
3611 14 330	- - Teile für Sitzmöbel	1000 DM	110 780	101 507	112 532	24
3611 14 350	- - Teile aus Holz	1000 DM	73 353	163 753	165 122	35
3611 14 390	- - Andere Teile	1000 DM	26 332	18 863	22 824	17
3612 11 100	- - aus Metall	1000 St 1000 DM	.	.	.	1
3612 11 300	- - aus Kunststoff	1000 St 1000 DM	172 56 120	137 43 403	139 43 128	23
3612 11 530	- - Andere Metallmöbel mit einer Höhe von 80 cm oder weniger	1000 St 1000 DM	87 27 774	95 25 125	86 23 782	17
	- - Metalltische	1000 St 1000 DM	.	.	.	1

5 Produktion nach Güterarten - Deutschland

Melde-Nr.	Bezeichnung	Einheit	4. VJ 2000	3. VJ 2001	4. VJ 2001	4. VJ 2001 Anzahl Unternehmen
1	2	3	4	5	6	7
3612 11 550	- - Regale und andere Möbel	1000 St	37	29	32	11
	- Schränke mit einer Höhe von mehr als 80 cm	1000 DM	17 626	14 045	14 351	
3612 11 730	- - mit Türen oder Rolläden	1000 St	88	67	139	14
		1000 DM	72 271	56 331	76 010	
3612 11 750	- - Karteischränke und andere Schränke mit Schubladen	1000 St	18	12	24	8
		1000 DM	9 796	6 733	10 266	
	- Andere Metallmöbel für Büros, mit einer Höhe von mehr als 80 cm					
3612 11 950	- - Raumteilende Möbelelemente	1000 St	.	.	.	4
		1000 DM	.	.	.	
3612 11 990	- - Andere Metallmöbel für Büros, a.n.g.	1000 St	225	202	225	15
		1000 DM	121 053	105 415	131 323	
3612 12 300	Holz Möbel für Büros					
	- Holzschreibtische mit einer Höhe von 80 cm oder weniger	1000 St	664	457	480	99
		1000 DM	304 249	250 180	250 005	
	- Andere Holz Möbel für Büros, mit einer Höhe von 80 cm oder weniger					
3612 12 530	- - Holztische	1000 St	120	113	136	40
		1000 DM	31 224	29 238	32 252	
3612 12 550	- - Holzschränke, Regale u.a. Holz Möbel für Büros, mit einer Höhe von 80 cm oder weniger	1000 St	313	264	267	76
		1000 DM	154 218	133 723	130 958	
	- Holzschränke mit einer Höhe von mehr als 80 cm					
3612 12 730	- - Kombinierte Systemschränkelemente	1000 St	122	91	100	68
		1000 DM	80 505	67 622	74 183	
3612 12 750	- - Andere Holzschränke	1000 St	526	358	379	62
		1000 DM	165 465	135 165	140 851	
	- Andere Holz Möbel mit einer Höhe von mehr als 80 cm					
3612 12 950	- - Andere kombinierbare Elemente	1000 St	38	36	45	18
		1000 DM	28 837	25 157	28 222	
3612 12 990	- - Andere Holz Möbel für Büros	1000 St	79	69	69	52
		1000 DM	37 399	32 886	33 900	
3612 13 000	Holz Möbel für Läden	1000 St	170	143	148	190
		1000 DM	484 625	480 214	496 447	
3613 10 500	Holz Möbel für Küchen					
	- Einbausküchenelemente	1000 St	6 228	5 873	6 353	156
		1000 DM	1 667 805	1 513 448	1 634 278	
3613 10 900	- Andere Holz Möbel für Küchen (z.B. Tische)	1000 St	431	232	243	36
		1000 DM	59 879	31 646	33 548	
	- Metallmöbel, a.n.g. (ohne solche für Büros)					
3614 11 001	- Schulmöbel (ohne Sitzmöbel)	St	170 693	260 516	149 857	16
		1000 DM	26 282	42 854	24 042	
3614 11 002	- Wohnmöbel	St	730 667	679 313	853 982	17
		1000 DM	77 219	71 470	96 484	
3614 11 003	- Bettstellen	St	14 739	10 028	11 596	6
		1000 DM	33 757	22 409	27 412	
3614 11 005	- Spezialmöbel für Läden	St	2 799 436	3 011 375	2 740 328	42
		1000 DM	142 137	139 611	133 443	
3614 11 007	- Möbel und Spezialeinrichtungen für Laboratorien (z.B. Tische, Schränke, Trennwände, Abzugshauben, Spüleinrichtungen)	St	119 848	87 508	115 248	13
		1000 DM	41 924	41 944	42 078	
3614 11 009	- Andere Metallmöbel, a.n.g.	St	4 094 108	3 448 969	3 239 448	125
		1000 DM	427 398	383 178	383 660	
	Holz Möbel für Schlaf-, Eß- und Wohnzimmer					
	- für Schlafzimmer					
3614 12 353	- - Betten					
	- - Liegen (auch sog. französische Betten)	1000 St	257	198	228	35
		1000 DM	125 826	92 543	116 249	
3614 12 359	- - - Andere Betten	1000 St	379	313	372	66
		1000 DM	126 801	103 357	123 756	
	- - Andere Holz Möbel für Schlafzimmer					
3614 12 393	- - - Schränke	1000 St	1 243	1 180	1 355	106
		1000 DM	449 568	378 635	441 739	
3614 12 399	- - - Andere Holz Möbel für Schlafzimmer (z.B. Frisierkommoden, Nachttische)	1000 St	1 860	1 362	1 621	64
		1000 DM	236 687	179 935	212 716	
	- für Eß- und Wohnzimmer					
3614 12 501	- - Wohn- und Eßzimmertische	1000 St	251	171	215	63
		1000 DM	111 593	79 150	101 025	
3614 12 503	- - Andere Tische (Kleintische)	1000 St	17	13	13	20
		1000 DM	4 351	3 904	3 736	

5 Produktion nach Güterarten - Deutschland

Melde-Nr.	Bezeichnung	Einheit	4. VJ 2000	3. VJ 2001	4. VJ 2001	4. VJ 2001 Anzahl Unternehmen
1	2	3	4	5	6	7
3614 12 505	- - Wohnzimmerschränke, Bücherschränke	1000 St 1000 DM	191 145 232	137 106 676	159 126 479	67
3614 12 506	- - Schrankwände (auch als Raumteiler)	1000 St 1000 DM	978 352 874	762 273 802	950 333 182	82
3614 12 509	- - Andere Holzmöbel für Eß- und Wohnzimmer (z.B. Sideboards)	1000 St 1000 DM	852 118 061	762 96 986	890 115 554	85
3614 13 030	- - Andere Holzmöbel - Badezimmermöbel	1000 St 1000 DM	1 068 170 334	876 151 469	871 151 275	50
3614 13 050	- - Gartenmöbel	1000 St 1000 DM	3 1 072	6 2 429	3 1 228	10
3614 13 093	- - Garderobenmöbel, Schuhschränke, Schuhregale, Schulmöbel und andere Holzmöbel	1000 St 1000 DM	805 118 997	557 84 470	699 108 277	54
3614 13 095	- - Schulmöbel (z.B. Tische, Schränke)	1000 St 1000 DM	209 68 935	319 80 239	248 77 244	23
3614 13 097	- - Möbel für Laboratorien aus Holz (z.B. Tische, Schränke, Trennwände)	1000 St 1000 DM	54 65 866	55 46 746	77 84 748	12
3614 13 099	- - Andere Holzmöbel, a.n.g. Kunststoffmöbel; Möbel aus anderen Stoffen (einschl. Stuhlrohr, Korbweide u.ä. Stoffen)	1000 St 1000 DM	823 114 224	758 105 136	1 076 116 991	61
3614 14 330	- - Kunststoffmöbel - - Badezimmermöbel	1000 St 1000 DM	462 19 120	324 16 252	281 14 508	6
3614 14 350	- - Gartenmöbel	1000 St 1000 DM	822 18 933	268 9 247	500 19 638	3
3614 14 390	- - Andere Kunststoffmöbel	1000 St 1000 DM	39 25 384	26 .	32 .	4
3614 14 500	- Möbel aus anderen Stoffen (einschl. Stuhlrohr, Korbweide, Bambus o.ä. Stoffen)	1000 St 1000 DM	54 13 542	38 10 790	47 12 461	7
3614 15 300	- Teile für Möbel (ohne solche für Sitzmöbel) - aus Metall	1000 DM	199 312	199 594	190 626	79
3614 15 500	- aus Holz	1000 DM	352 253	303 959	333 359	167
3614 15 950	- aus anderen Stoffen	1000 DM	98 411	91 677	89 109	72
3614 15 990	- - aus Kunststoff	1000 DM	14 276	14 023	15 751	9
3614 20 000	- - aus anderen Stoffen Möbelveredlung (ohne Polsterung von Sitzmöbeln)	1000 DM	7 633	.	.	16
3615 11 050	- Sprungrahmen - mit Federung	1000 St 1000 DM	96 9 967	154 9 153	154 9 199	5
3615 11 090	- - Andere Sprungrahmen	1000 St 1000 DM	998 90 430	996 86 188	1 067 94 175	21
3615 12 300	- Auflegematratten - aus Zellkautschuk	1000 St 1000 DM	177 41 597	211 42 284	207 43 103	25
3615 12 500	- aus Zellkunststoff	1000 St 1000 DM	240 48 838	273 50 622	360 59 955	28
3615 12 700	- aus anderen Stoffen mit Federkern	1000 St 1000 DM	1 280 180 052	1 316 164 389	1 261 166 911	41
3615 12 950	- - Andere Auflegematratten aus anderen Stoffen	1000 St 1000 DM	8 451	8 428	7 374	4
3615 12 990	- - Wollmatratten	1000 St 1000 DM	73 8 083	65 8 201	67 8 737	13
3621 10 000	- - Andere Auflegematratten, a.n.g. Münzen	1000 St 1000 DM	8 083	8 201	8 737	9
3622 11 100	- Bearbeitete (nicht nur roh gesägt oder grob geformt), jedoch nicht aufgereinigte, montierte oder gefaßte Zuchtperlen, Diamanten, Edelsteine, synthetische oder rekonstituierte Steine	kg 1000 DM	23 006	23 834	15 841	9
3622 11 300	- Bearbeitete Zuchtperlen (nicht aufgereinigt, montiert oder gefaßt)	g 1000 DM	-	-	-	-
3622 11 300	- Bearbeitete Diamanten, weder montiert noch gefaßt	Kt 1000 DM	.	.	.	1
	- darunter zum Absatz bestimmt	Kt 1000 DM	.	.	.	1

5 Produktion nach Güterarten - Deutschland

Melde-Nr.	Bezeichnung	Einheit	4. VJ 2000	3. VJ 2001	4. VJ 2001	4. VJ 2001 Anzahl Unternehmen
1	2	3	4	5	6	7
3622 11 500	- Andere bearbeitete Edelsteine	g 1000 DM	53 879 8 284	42 187 6 600	39 448 7 272	3
3622 11 700	- Bearbeitete synthetische oder rekonstituierte Steine	g 1000 DM	.	.	.	1
3622 12 300	Bearbeitete Industriediamanten; Staub und Pulver von Edelsteinen - Bearbeitete Industriediamanten (nicht nur gesägt, gespalten oder rauh geschliffen), weder montiert noch gefaßt	Kt 1000 DM	-	-	-	-
3622 12 500	- Staub und Pulver von Edelsteinen, Schmucksteinen oder synthetischen Steinen	g 1000 DM	-	-	-	-
3622 13 301	Schmuckwaren, Gold- und Silber- schmiedeerzeugnisse, Teile dafür - Schmuckwaren und Teile dafür, aus Edelmetallen oder Edelmetallplattierungen - - aus Silber, auch mit anderen Edelmetallen überzogen oder plattiert	1000 DM	47 962	41 771	48 103	43
3622 13 303	- - aus Gold, auch mit anderen Edelmetallen überzogen oder plattiert	1000 DM	331 788	256 091	293 672	79
3622 13 305	- - aus Platin oder Platinbeimetallen, auch mit anderen Edelmetallen überzogen oder plattiert	1000 DM	13 836	10 991	11 521	25
3622 13 307	- - aus Edelmetallplattierungen auf unedlen Metallen	1000 DM	22 450	13 316	15 780	17
3622 13 513	- Gold- und Silberschmiedewaren aus Silber, aus anderen Edelmetallen und aus Edelmetallplattierungen auf unedlen Metallen - - aus Silber, auch mit anderen Edelmetallen überzogen oder plattiert - - - Eßbestecke u.a. Tischgeräte (z.B. Schöpfkellen, Schaumkellen, Tortenheber etc.)	1000 DM	13 123	3 534	5 557	4
3622 13 515	- - - Tafelgeschirr u.ä. Tischgeräte (z.B. Schalen, Platten etc.)	1000 DM	3 333	1 954	3 147	5
3622 13 517	- - - Andere Silberschmiedewaren und Teile dafür	1000 DM	589	441	469	4
3622 13 530	- - aus anderen Edelmetallen, auch mit Edelmetallen überzogen oder plattiert	1000 DM	.	.	.	3
3622 13 553	- - aus Edelmetallplattierungen auf unedlen Metallen - - - Eßbestecke u.a. Tischgeräte (z.B. Schöpfkellen, Schaumkellen, Tortenheber etc.)	1000 DM	.	.	.	2
3622 13 555	- - - Tafelgeschirr u.ä. Tischgeräte (z.B. Schalen, Platten usw.)	1000 DM	.	.	.	1
3622 13 557	- - - Andere Gold- und Silberschmiedewaren und Teile dafür, aus Edelmetallplattierungen auf unedlen Metallen	1000 DM	5 871	5 062	5 699	6
3622 14 300	Andere Waren aus Edelmetallen oder -plattierungen; Waren aus Perlen, Edelsteinen, Schmucksteinen, synthetischen oder rekonstituierten Steinen - Andere Waren aus Edelmetallen oder Edelmetallplattierungen (ohne Katalysatoren)	kg 1000 DM	.	.	.	2
3622 14 500	- Waren aus echten Perlen oder Zuchtperlen, aus Edelsteinen, Schmucksteinen, synthetischen oder rekonstituierten Steinen	g 1000 DM	.	.	.	2
3622 14 700	- Katalysatoren in Form von Geweben oder Gittern, aus Platin	kg 1000 DM	-	-	-	-
3630 11 100	Klaviere u.a. Saiteninstrumente mit Klaviatur - Klaviere mit aufrecht stehendem Rahmen	St 1000 DM	3 190 29 653	2 075 19 730	2 698 25 637	11
3630 11 300	- Flügel	St 1000 DM	837 37 106	620 27 923	781 37 355	10

5 Produktion nach Güterarten - Deutschland

Melde-Nr.	Bezeichnung	Einheit	4. VJ 2000	3. VJ 2001	4. VJ 2001	4. VJ 2001 Anzahl Unternehmen
1	2	3	4	5	6	7
3630 11 500	- Cembali u.a. Saiteninstrumente mit Klaviatur	St 1000 DM	- -	- -	- -	- -
	Streichinstrumente, Gitarren, andere Saiteninstrumente					
3630 12 350	- - Streichinstrumente	St 1000 DM	2
	- - Geigen					
3630 12 390	- - Andere Streichinstrumente	St 1000 DM	1
3630 12 500	- Gitarren	St 1000 DM	3 517 1 008	2
3630 12 900	- Andere Saiteninstrumente	St 1000 DM	- -	- -	- -	-
	Orgeln, Harmonien u.ä. Musikinstrumente mit Klaviatur, Akkordeons u.ä.; Mundharmonikas					
3630 13 100	- Orgeln (mit Pfeifen und Klaviatur); Harmonien u.ä. Musikinstrumente mit Klaviatur und durchschlagenden Metallzungen	St 1000 DM	57 15 094	40 9 305	62 14 500	14
3630 13 300	- Akkordeons u.ä. Musikinstrumente	St 1000 DM	2
3630 13 500	- Mundharmonikas	St 1000 DM	1
	Andere Blasinstrumente					
3630 14 110	- - Blechblasinstrumente	St 1000 DM	1 768 1 582	1 686 1 529	1 996 1 857	4
	- - Trompeten, Kornette, Flügelhörner					
3630 14 130	- - Posaunen	St 1000 DM	256 370	167 257	271 425	3
3630 14 150	- - Waldhörner, Tenorhörner, Baritonhörner, Althörner	St 1000 DM	1 371 3 901	1 260 3 627	1 451 4 051	5
3630 14 170	- - Tuben	St 1000 DM	712 3 931	643 3 766	662 3 573	3
3630 14 190	- - Andere Blechblasinstrumente	St 1000 DM	1 268 587	976 464	1 418 705	4
3630 14 410	- - Andere Blasinstrumente	St 1000 DM	253 110 7 139	296 868 5 509	300 725 6 793	4
	- - Blockflöten					
3630 14 430	- - Klarinetten	St 1000 DM	3
3630 14 450	- - Saxophone	St 1000 DM	2
3630 14 470	- - Fagotte, Oboen	St 1000 DM	638 2 769	760 2 395	881 2 968	3
3630 14 490	- - Andere Blasinstrumente, a.n.g.	St 1000 DM	6 785 1 227	3 422 1 003	5 106 1 470	5
	Musikinstrumente, bei denen der Ton elektrisch erzeugt wird oder elektrisch verstärkt werden muß (ohne Schlaginstrumente)					
3630 15 100	- Orgeln	St 1000 DM	- -	- -	- -	-
3630 15 330	- Digital-Pianos und Synthesizer, mit Klaviatur	St 1000 DM	- -	- -	- -	-
	- - Digital-Pianos					
3630 15 370	- - Synthesizer	St 1000 DM	- -	- -	- -	-
	Keyboards und andere elektrische Musikinstrumente, mit Klaviatur					
3630 15 450	- - Keyboards	St 1000 DM	- -	- -	- -	-
3630 15 490	- - Andere elektrische Musikinstrumente, mit Klaviatur	St 1000 DM	- -	- -	. .	1
3630 15 500	- Elektrische Gitarren	St 1000 DM	1
3630 15 900	- Andere elektrische Musikinstrumente	St 1000 DM	- -	- -	- -	-
	Andere Musikinstrumente; Signalpfeifen u.ä.					
3630 16 300	- Schlaginstrumente	St 1000 DM	187 372 8 468	235 817 8 825	243 960 9 603	5
3630 16 500	- Spieldosen, Orchestrinen, Drehorgeln, Lockpfeifen, Signalpfeifen u.ä. Musikinstrumente, a.n.g.	St 1000 DM	10 686 400	4

5 Produktion nach Güterarten - Deutschland

Melde-Nr.	Bezeichnung	Einheit	4. VJ 2000	3. VJ 2001	4. VJ 2001	4. VJ 2001 Anzahl Unternehmen
1	2	3	4	5	6	7
3630 17 300	Metronome, Stimmgabeln, Stimpfpeifen; Musikwerke für Spieldosen; Musiksaiten - Metronome, Stimmgabeln und Stimpfpeifen; Musikwerke für Spieldosen	St 1000 DM	.	.	.	4
3630 17 500	- Musiksaiten	St 1000 DM	381 138	623 829	694 326	3
3630 18 130	Teile und Zubehör für Musikinstrumente - für Klaviere, für Orgeln, Harmonien u.ä. Musikinstrumente, mit Klaviatur; für elektrische Musikinstrumente, bei denen der Ton elektrisch erzeugt wird oder elektrisch verstärkt werden muß	1000 DM	13 560	10 733	10 332	9
3630 18 150	- für Klaviere	1000 DM	10 364	8 567	7 484	5
3630 18 170	- für Orgeln, für Harmonien u.ä. Musikinstrumente, mit Klaviatur	1000 DM	.	.	.	1
3630 18 300	- für Musikinstrumente, bei denen der Ton elektrisch erzeugt wird oder elektrisch verstärkt werden muß	1000 DM	3 780	3 263	3 434	6
3630 18 500	- für Saiteninstrumente	1000 DM	.	.	.	2
3630 18 950	- für Akkordeons und Mundharmonikas	1000 DM	2 588	2 084	2 072	7
3630 18 990	- für andere Musikinstrumente	1000 DM	16 131	10 359	9 530	9
3630 90 000	- für Blasinstrumente	1000 DM	9 210	4 825	6 656	29
3640 11 330	Reparatur und Instandhaltung von Musikinstrumenten	1000 DM	.	.	.	1
3640 11 350	Ski und Skiausrüstungen für den Wintersport; Schlittschuhe und Rollschuhe, Teile dafür - Ski, Skibindungen und andere Skiausrüstungen	Paar 1000 DM	.	-	-	-
3640 11 370	- Langlaufski	Paar 1000 DM	.	.	.	1
3640 11 530	- Andere Ski	1000 DM	.	.	.	6
3640 11 550	- Skibindungen und andere Skiausrüstungen für den Wintersport	1000 DM	.	.	.	1
3640 11 570	- Schlittschuhe, Rollschuhe, Teile und Zubehör für Schlitt- und Rollschuhe	Paar 1000 DM	-	.	.	-
3640 12 000	- Schlittschuhe (einschl. Stiefel mit fest angebrachten Schlittschuhen)	Paar 1000 DM	-	-	-	-
3640 13 003	- Rollschuhe (einschl. Stiefel mit fest angebrachten Rollschuhen)	Paar 1000 DM	.	.	.	1
3640 13 005	- Teile und Zubehör für Schlitt- und Rollschuhe	1000 DM	602	.	166	3
3640 13 006	Wasserski, Surfbretter, Windsurfer und andere Ausrüstungen, für den Wassersport	1000 DM	108 046	87 302	108 640	15
3640 14 003	Geräte und Ausrüstungsgegenstände für Gymnastik und Leicht- oder Schwerathletik	1000 DM	4 335	4 004	4 454	6
3640 14 005	- für Gymnastik	1000 DM	.	.	.	-
3640 14 006	- für Leicht- oder Schwerathletik	1000 DM	.	.	.	-
3640 14 100	Spezialsporthandschuhe; Ball- und Freiluftsportgeräte, a.n.g.; Schwimm- und Planschbecken	Paar 1000 DM	-	-	-	-
3640 14 300	- Spezialsporthandschuhe aus Leder oder rekonstituiertem Leder	1000 DM	-	-	-	-
3640 14 500	- Golfschläger und andere Golfausrüstungen	1000 DM	6 408	7 061	6 417	5
3640 14 630	- Geräte und Ausrüstungen, für Tischtennis	1000 DM	.	.	.	-
3640 14 631	- Tennisschläger, Federball- u.ä. Schläger, auch ohne Bespannung	St 1000 DM	-	-	-	-
3640 14 632	- Tennisschläger	1000 DM	-	-	-	-

5 Produktion nach Güterarten - Deutschland

Melde-Nr.	Bezeichnung	Einheit	4. VJ 2000	3. VJ 2001	4. VJ 2001	4. VJ 2001 Anzahl Unternehmen
1	2	3	4	5	6	7
3640 14 650	- - Federball- u.ä. Schläger	St 1000 DM	- -	. .	- -	-
3640 14 800	- Bälle (ohne Golf- und Tischtennisbälle)	1000 St 1000 DM	5 455 17 794	4 680 13 466	5 368 16 343	6
3640 14 903	- - Andere Geräte und Ausrüstungs- gegenstände, für andere Sport- arten oder Freiluftspiele	1000 DM	39 714	47 257	43 676	20
3640 14 909	- - Schaukeln und Rutschen u.a. Spielplatzgeräte	1000 DM	26 173	21 360	26 245	25
3640 15 300	- - Andere Geräte und Ausrüstungsgegenstände, für andere Sportarten oder Freiluftspiele, a.n.g.	1000 DM	26 173	21 360	26 245	25
3640 15 300	Angelruten u.a. Angelgerät; andere Ausrüstungsgegenstände für Jagd oder Sportfischerei	1000 DM	.	2 953	2 411	3
3640 15 500	- Angelruten, Angelhaken und Angelrollen	1000 DM	.	975	1 258	3
3650 11 000	- Anderes Angelgerät (z.B. Handnetze zum Landen von Fischen, Schmetterlingsnetze), Lockgeräte u.ä. Jagdgeräte	1000 DM	.	975	1 258	3
3650 11 000	Puppen, nur Nachbildungen von Menschen darstellend	St 1000 DM	361 766 11 589	131 366 7 463	192 843 7 825	9
3650 12 300	Spielzeug, Tiere oder nichtmenschliche Wesen darstellend	St 1000 DM	1 277 847 48 378	976 953 38 608	1 232 961 45 547	12
3650 12 530	- Füllmaterial enthaltend	St 1000 DM	1 557 414 16 988	1 460 462 17 294	1 747 111 21 326	6
3650 12 530	- aus Holz	St 1000 DM	1 557 414 16 988	1 460 462 17 294	1 747 111 21 326	6
3650 12 550	- - aus Kunststoff	St 1000 DM	4 328 610 4 738	5 478 497 4 441	5 984 254 4 507	7
3650 12 590	- - aus anderen Stoffen	St 1000 DM	- -	1
3650 13 300	Teile und Zubehör für Puppen	1000 DM	156	.	.	2
3650 13 300	- Bekleidung und Bekleidungszuge- hör, Schuhe und Kopfbedeckungen	1000 DM	156	.	.	2
3650 13 500	- Andere Teile und Zubehör, für Puppen	1000 DM	1 910	577	551	4
3650 20 300	Elektrische Eisenbahnen (einschl. Zubehör); verkleinerte Modelle, Bausätze und Baukastenspielzeug	1000 DM	188 736	132 400	185 575	17
3650 20 300	- Elektrische Eisenbahnen (einschl. Schienen, Signalen u.a. Zubehör)	1000 DM	188 736	132 400	185 575	17
3650 20 550	- Maßstabgetreu verkleinerte Modelle zum Zusammenbauen (ohne elektrische Eisenbahnen)	St 1000 DM	1 000 646 17 416	634 532 13 346	923 313 16 929	9
3650 20 590	- - aus Kunststoff	St 1000 DM	.	.	.	1
3650 20 590	- - aus anderen Stoffen	St 1000 DM	.	.	.	1
3650 20 930	- Andere Bausätze und Baukastenspielzeug	St 1000 DM	954 819 29 710	711 015 24 722	1 166 676 36 532	5
3650 20 930	- - aus Holz	St 1000 DM	954 819 29 710	711 015 24 722	1 166 676 36 532	5
3650 20 950	- - aus Kunststoff	St 1000 DM	758 252 6 188	660 661 4 538	973 941 5 477	6
3650 20 990	- - aus anderen Stoffen	St 1000 DM	.	-	-	-
3650 31 300	Puppenwagen, Spielfahrzeuge	St 1000 DM	.	.	.	2
3650 31 300	- Puppenwagen	St 1000 DM	.	.	.	2
3650 31 500	- Spielfahrzeuge, zum Besteigen und Fortbewegen durch Kinder geeignet	St 1000 DM	593 687 40 471	591 653 36 885	608 667 41 970	9
3650 32 500	Puzzles	St 1000 DM	.	-	-	-
3650 32 500	- aus Holz	St 1000 DM	.	-	-	-
3650 32 900	- aus anderen Stoffen	St 1000 DM	.	.	.	2
3650 33 100	Anderes Spielzeug, a.n.g.	St 1000 DM	.	.	.	-
3650 33 100	- Musikspielzeuginstrumente und -geräte	St 1000 DM	-	-	-	-
3650 33 300	- Anderes Spielzeug, in Zusammenstellungen oder auf Unterlagen u.ä. aufgemacht	St 1000 DM	.	.	.	3

5 Produktion nach Güterarten - Deutschland

Melde-Nr.	Bezeichnung	Einheit	4. VJ 2000	3. VJ 2001	4. VJ 2001	4. VJ 2001 Anzahl Unternehmen
1	2	3	4	5	6	7
3650 33 430	- Spielzeug und Modelle, mit eingebautem Motor	St	.	191 728	.	4
3650 33 490	- - Spielzeug und Modelle, aus Kunststoff	1000 DM	2 071	2 357	2 532	
3650 33 500	- - Spielzeug und Modelle, aus anderen Stoffen	St	.	.	.	1
3650 33 500	- Spielzeugwaffen	1000 DM	.	.	.	1
3650 33 630	- Anderes Spielzeug aus Kunststoff, Kautschuk und Spinnstoffen	St	.	.	.	
3650 33 630	- - aus Kunststoff	1000 DM	131 489	140 091	147 086	31
3650 33 650	- - aus Kautschuk	1000 DM	-	.	.	1
3650 33 670	- - aus Spinnstoffen	1000 DM	-	-	-	-
3650 33 730	- Anderes Spielzeug aus Metall und aus anderen Stoffen	St	.	.	.	3
3650 33 730	- - Miniaturmodelle aus Metall, im Spritzgußverfahren hergestellt	1000 DM	.	.	.	
3650 33 750	- - Anderes Spielzeug aus Metall	1000 DM	3 381	4 237	5 155	5
3650 33 790	- - Anderes Spielzeug aus anderen Stoffen	1000 DM	12 896	9 691	10 166	13
3650 41 000	Spielkarten	t	701	.	.	2
3650 42 000	Videospiele für Fernsehempfangsgeräte	1000 DM	8 248	.	.	
3650 43 100	Billardspiele und Zubehör; Spiele, mit Münzen oder Spielmarken betrieben; elektrische Autorennspiele; andere Gesellschaftsspiele	St	-	-	-	-
3650 43 100	- Billardspiele und Zubehör	1000 DM	.	.	.	2
3650 43 300	- Spiele, mit Münzen oder Spielmarken betrieben (ohne Kegelanlagen), Teile dafür	St	.	30 161	43 406	7
3650 43 550	- Elektrische Auto-Rennspiele; andere Gesellschaftsspiele	1000 DM	46 248	36 614	60 031	
3650 43 550	- - Elektrische Auto-Rennspiele, die den Charakter von Gesellschaftsspielen haben	St	-	-	-	-
3650 43 590	- - Andere Gesellschaftsspiele	1000 DM	22 086	18 644	18 554	8
3661 10 300	Phantasieschmuck	St	.	.	.	
3661 10 300	- Manschettenknöpfe u.ä. Knöpfe	1000 DM	8 353	5 477	5 289	5
3661 10 503	- Anderer Phantasieschmuck, aus unedlen Metallen, auch versilbert, vergoldet oder platiniiert, Imitationsschmuck u.ä.	St	.	.	.	
3661 10 503	- - vergoldet, versilbert oder platiniiert	1000 DM	8 275	6 133	7 886	11
3661 10 505	- - Anderer Phantasieschmuck aus unedlen Metallen	1000 DM	8 775	7 420	9 888	9
3661 10 507	- - Glas-, Kunststoff- und sonstige Imitations-Schmuckhalbfabrikate und -Schmuck (nach Gablonzter Art), in Verbindung mit unedlen Metallen	St	.	.	.	
3661 10 507	- - Glas-, Kunststoff- und sonstige Imitations-Schmuckhalbfabrikate und -Schmuck (nach Gablonzter Art), in Verbindung mit unedlen Metallen	1000 DM	2 680	1 978	.	7
3661 10 900	- Anderer Phantasieschmuck, a.n.g.	1000 DM	358	255	.	2
3662 11 100	Besen und Bürstenwaren, für Straßen- und Haushaltsreinigung, Tierpflege u.ä.	St	.	.	.	
3662 11 100	- Besen, aus Reisig oder anderen pflanzlichen Stoffen, gebunden, auch mit Stiel	1000 St	.	.	.	3
3662 11 300	- Von Hand zu führende mechanische Fußbodenkehrer ohne Motor	1000 DM	.	.	.	
3662 11 300	- Bürstenwaren für die Straßen- und Haushaltsreinigung (einschl. Schuh- und Kleiderbürsten); Bürsten für die Tierpflege	1000 St	.	.	.	1
3662 11 530	- - für die Haushaltsreinigung	1000 DM	12 061	10 746	10 782	17
3662 11 550	- - für die Straßenreinigung	1000 DM	17 752	20 417	19 412	
3662 11 570	- - für die Tierpflege	1000 St	1 280	937	1 028	12
3662 11 570	- - für die Tierpflege	1000 DM	7 776	6 224	6 133	
3662 11 570	- - für die Tierpflege	1000 St	.	.	.	2
3662 11 570	- - für die Tierpflege	1000 DM	.	.	.	

5 Produktion nach Güterarten - Deutschland

Melde-Nr.	Bezeichnung	Einheit	4. VJ 2000	3. VJ 2001	4. VJ 2001	4. VJ 2001 Anzahl Unternehmen
1	2	3	4	5	6	7
3662 11 900	- Andere Besen und Bürsten, a.n.g. Bürsten und Pinsel zur Körperpflege; Pinsel für Kunstmaler u.ä.; Pinsel zum Auftragen von kosmetischen Erzeugnissen	1000 St 1000 DM	5 209 11 294	4 613 10 553	4 479 10 803	15
3662 12 100	- Zahnbürsten	1000 St 1000 DM	129 991 62 378	117 650 62 110	119 947 63 108	7
3662 12 330	- Rasierpinsel, Haarbürsten, andere Körperpflegebürsten	1000 St 1000 DM	329 .	.	.	4
3662 12 350	- - Rasierpinsel	1000 St 1000 DM	1 011 2 423	877 1 955	1 028 2 195	4
3662 12 390	- - Haarbürsten	1000 St 1000 DM	5 581 3 076	6 677 3 123	6 826 2 778	10
3662 12 500	- - Andere Bürsten zur Körperpflege	1000 St 1000 DM	18 490 11 918	23 878 13 944	13 995 11 299	14
3662 12 700	- Pinsel für Kunstmaler und Schreibpinsel	1000 St 1000 DM	166 371 21 856	177 282 .	89 157 .	10
3662 12 700	- Pinsel zum Auftragen von kosmetischen Erzeugnissen	1000 St 1000 DM	166 371 21 856	177 282 .	89 157 .	10
3662 13 330	- Andere Bürsten und Pinsel, a.n.g. - Bürsten und Pinsel zum Auftragen von Anstrichfarben, Lack oder dergleichen	1000 St 1000 DM	187 890	239 1 184	162 820	6
3662 13 350	- - Bürsten (z.B. Deckenbürsten)	1000 St 1000 DM	9 323 10 903	12 702 13 306	10 277 9 313	13
3662 13 500	- - Pinsel	1000 St 1000 DM	28 514 17 751	46 026 23 515	29 486 18 104	8
3662 13 700	- Kissen und Roller, zum Anstreichen	1000 St 1000 DM	25 427 69 152	32 304 51 170	29 443 51 796	24
3663 10 000	- Bürsten, die Teile von Maschinen, Apparaten oder Fahrzeugen sind	1000 St 1000 DM	6 979	24 205	26 621	7
3663 10 000	Karusselle, Luftschaukeln, Schießbuden u.ä. Geräte und Ausrüstungen für das Schaustellergewerbe	1000 DM	6 979	24 205	26 621	7
3663 21 130	Kugelschreiber; Schreiber und Markierstifte, mit Filzspitze o.ä. poröser Spitze; Füllbleistifte	1000 St 1000 DM	5 705	5 714	3 718	6
3663 21 130	- Kugelschreiber	1000 St 1000 DM	.	.	.	6
3663 21 150	- - mit Tinte	1000 St 1000 DM	.	.	.	2
3663 21 150	- - Andere Kugelschreiber mit Schaft oder Kappe aus Edelmetallen oder Edelmetallplattierungen	1000 St 1000 DM	.	.	.	2
3663 21 170	- - mit auswechselbarer Mine	1000 St 1000 DM	98 018 50 170	88 847 44 349	101 560 50 558	13
3663 21 190	- - Andere Kugelschreiber, a.n.g.	1000 St 1000 DM	6 557 2 712	7 703 2 181	3 098 1 451	4
3663 21 300	- Schreiber und Markierstifte, mit Filzspitze oder anderer poröser Spitze	1000 St 1000 DM	127 659 55 397	139 056 59 576	123 444 53 238	20
3663 21 500	- Füllbleistifte (Dreh- und Druckstifte)	1000 St 1000 DM	4 546 26 357	7 397 34 065	5 286 26 881	10
3663 22 300	Füllfederhalter und andere Füllhalter	1000 St 1000 DM	1 169 6 802	1 239 5 991	728 4 453	5
3663 22 300	- Füllfederhalter und andere Füllhalter, zum Zeichnen mit Tusche	1000 St 1000 DM	1 169 6 802	1 239 5 991	728 4 453	5
3663 22 550	- - Andere Füllfederhalter und andere Füllhalter	1000 St 1000 DM	211 .	208 .	138 21 893	5
3663 22 550	- - mit Schaft oder Kappe aus Edelmetallen oder Edelmetallplattierungen	1000 St 1000 DM	211 .	208 .	138 21 893	5
3663 22 590	- - Andere Füllfederhalter u.ä. Füllhalter, a.n.g.	1000 St 1000 DM	1 767 12 528	2 321 12 829	1 766 12 052	7
3663 23 100	Zusammenstellungen von Schreibgeräten; Minen für Kugelschreiber; Schreibfedern und Teile für Schreibgeräte	kg 1000 DM	115 090 1 024	957	1 432	4
3663 23 100	- Zusammenstellungen von Kugelschreibern, Füllhaltern und/oder Füllbleistiften	kg 1000 DM	115 090 1 024	957	1 432	4
3663 23 350	- - Minen für Kugelschreiber, aus Kugeln und Tintenbehälter bestehend	1000 St 1000 DM	11 911 4 589	8 244 5 184	9 268 6 817	4
3663 23 350	- - mit Tinte	1000 St 1000 DM	11 911 4 589	8 244 5 184	9 268 6 817	4
3663 23 390	- - Andere Minen für Kugelschreiber	1000 St 1000 DM	63 422 11 501	56 105 7 789	39 595 7 414	6

5 Produktion nach Güterarten - Deutschland

Melde-Nr.	Bezeichnung	Einheit	4. VJ 2000	3. VJ 2001	4. VJ 2001	4. VJ 2001 Anzahl Unternehmen
1	2	3	4	5	6	7
3663 23 530	- Schreibfedern; Teile für Schreibgeräte u.dgl. - Schreibfedern und Schreibfederspitzen	1000 St 1000 DM	2 569 2 501	2 775 3 670	4 426 5 222	4
3663 23 550	- - Teile für Schreibgeräte u.dgl.	1000 DM	52 609	49 932	45 817	25
3663 24 100	Blei-, Kopier- und Farbstifte, Griffel, Minen für Stifte, Pastellstifte, Zeichenkohle, Schreib- oder Zeichenkreide und Schneiderkreide - Stifte mit festem Schutzmantel (Blei-, Kopier- und Farbstifte)	1000 St 1000 DM	111 867 25 641	122 979 28 948	102 505 24 442	5
3663 24 300	- Minen für Stifte	1000 St 1000 DM	88 517 2 544	105 158 2 663	84 530 .	3
3663 24 500	- Schreib- oder Zeichenkreide, Schneiderkreide u.ä.	kg 1000 DM	114 607 2 943	87 316 2 436	78 903 2 376	5
3663 25 100	Schiefertafeln u.ä. Tafeln; Datumstempel, Petschafte, Nummernstempel u.dgl.; Farbbänder für Schreibmaschinen u.ä. Farbbänder; Stempelkissen - Schiefertafeln und Tafeln zum Schreiben oder Zeichnen, auch gerahmt	1000 St 1000 DM	80 13 403	78 18 155	89 14 370	12
3663 25 300	- Datumstempel, Petschafte, Nummernstempel u.ä. Waren; Zusammensetzstempel und Druckkästen, für den Handgebrauch	1000 DM	13 057	11 409	12 583	21
3663 25 500	- Stempelkissen, auch getränkt, auch mit Schachteln	1000 St 1000 DM	2
3663 25 701	- Farbbänder für Schreibmaschinen u.ä. Farbbänder, mit Tinte oder anders für Abdrucke präpariert, auch auf Spulen oder in Kassetten - - aus Gewebe mit einer Breite bis 220 mm, auf Spule	1000 St 1000 DM	2
3663 25 703	- - aus Gewebe mit einer Breite bis 220 mm, in Kassette	1000 St 1000 DM	259 1 585	209 1 443	253 1 792	3
3663 25 705	- - aus anderem Material mit einer Breite bis 220 mm, auf Spule oder in Kassette	1000 St 1000 DM	1
3663 25 707	- - Farbtücher, mit einer Breite von mehr als 220 mm (Drucktücher)	1000 St 1000 DM	. .	8 354	13 525	3
3663 31 300	Schirme; Stöcke, Peitschen u.ä. Waren - Regenschirme und Sonnenschirme (einschl. Stockschrime, Gartenschirme u.ä. Waren)	1000 St 1000 DM	87 9 592	55 11 280	69 7 820	14
3663 31 500	- Gehstöcke, Sitzstöcke, Peitschen, Reitpeitschen u.ä. Waren	1000 St 1000 DM	417 1 735	419 1 775	436 2 032	3
3663 32 000	Teile, Ausstattungen und Zubehör für Schirme, Stöcke und Peitschen	1000 DM	780	790	638	3
3663 33 330	Knöpfe; Druckknöpfe und Teile dafür; Reißverschlüsse - Knöpfe - - Druckknöpfe und Teile dafür	1000 St 1000 DM	863 528 30 484	770 762 28 524	988 672 30 456	4
3663 33 350	- - Knöpfe aus Kunststoff, nicht mit Spinnstoffen überzogen	1000 St 1000 DM	189 302 11 982	162 087 10 664	164 250 10 542	14
3663 33 370	- - Knöpfe aus unedlen Metallen, nicht mit Spinnstoffen überzogen	1000 St 1000 DM	29 954 4 767	101 108 5 105	107 755 7 252	6
3663 33 390	- - Andere Knöpfe	1000 St 1000 DM	. 2 280	2
3663 33 503	- Reißverschlüsse - - mit Zähnen aus unedlen Metallen	1000 m 1000 DM	3 071 12 287	2 406 9 370	2 848 10 273	5
3663 33 505	- - mit Zähnen aus Kunststoff	1000 m 1000 DM	16 393 32 094	13 157 28 639	12 993 29 801	4
3663 34 300	Knopfformen u.ä. Knopfteile, Knopffrohlinge; Teile für Reißverschlüsse - Knopfformen und andere Knopfteile; Knopffrohlinge	kg 1000 DM	1
3663 34 500	- Teile für Reißverschlüsse (einschl. Bändern und Streifen)	1000 DM	.	.	.	2

5 Produktion nach Güterarten - Deutschland

Melde-Nr.	Bezeichnung	Einheit	4. VJ 2000	3. VJ 2001	4. VJ 2001	4. VJ 2001 Anzahl Unternehmen
1	2	3	4	5	6	7
3663 40 000	Linoleum; Fußbodenbeläge, aus einer Spinnstoffunterlage mit einer Deckschicht oder einem Überzug bestehend, auch zugeschnitten	1000 m2 1000 DM	.	.	.	2
3663 50 300	Erzeugnisse aus Menschenhaaren oder Tierhaaren; ähnliche Erzeugnisse aus Spinnstoffen - Menschenhaare; Wolle, Tierhaare u.ä. Spinnstoffe, für die Herstellung von Perücken u.ä. Waren zugerichtet	1000 DM	.	.	.	2
3663 50 500	- Perücken, Bärte, Augenbrauen, Wimpern u.dgl., aus Menschenhaaren, Tierhaaren oder Spinnstoffen; Waren aus Menschenhaaren, a.n.g.	1000 DM	5 846	4 955	6 025	6
3663 61 100	Feuerzeuge und andere Anzünder; Tabakpfeifen, Zigarren- und Zigarettenspitzen, Teile dafür - Feuerzeuge und andere Anzünder, auch mechanisch oder elektrisch	1000 St 1000 DM	.	.	.	2
3663 61 350	- Pfeifen und Pfeifenköpfe - - aus Wurzelholz oder anderem Holz	1000 St 1000 DM	.	.	.	1
3663 61 390	- - aus anderen Stoffen	1000 St 1000 DM	-	-	-	-
3663 61 500	- Zigarren- und Zigarettenspitzen und Teile dafür; Teile für Tabakpfeifen	t 1000 DM	.	.	.	2
3663 62 100	Zündmetalllegierungen, Erzeugnisse aus leicht entzündlichen Stoffen; Teile für Anzünder; Pfeifenrohformen - Cer-Eisen und andere Zündmetalllegierungen in jeder Form; Erzeugnisse aus leicht entzündlichen Stoffen	kg 1000 DM	3 848 072 10 829	2 187 570 6 773	4 761 206 9 899	5
3663 62 300	- Teile für Anzünder (ohne Feuersteine und Dochte)	1000 DM	-	-	-	-
3663 62 500	- Pfeifenrohformen aus Wurzelholz oder anderem Holz	kg 1000 DM	-	-	-	-
3663 63 000	Zündhölzer (ohne Feuerwerkskörper und andere pyrotechnische Artikel)	kg 1000 DM	-	-	-	-
3663 64 000	Flüssige Brennstoffe und brennbare Flüssiggase für Feuerzeuge oder Anzünder, in Behältnissen mit einem Fassungsvermögen von 300 cm3 oder weniger	St 1000 DM	.	.	.	1
3663 71 303	Fest-, Karnevals- o.ä. Unterhaltungsartikel (einschl. Zauber- und Scherzartikeln) - Weihnachtsartikel - - aus Glas	1000 DM	27 845	36 112	31 269	11
3663 71 309	- - aus anderen Stoffen	1000 DM	3 556	1 759	3 576	8
3663 71 550	- Festartikel für andere Feste, Karnevals- oder andere Unterhaltungsartikel - - aus Papier oder Pappe	1000 DM	25 862	16 125	31 801	12
3663 71 590	- - aus anderen Stoffen	1000 DM	10 365	.	.	4
3663 72 300	Kinderwagen und Teile dafür - Kinderwagen	St 1000 DM	64 433 30 458	50 002 23 075	57 078 27 104	6
3663 72 500	- Teile für Kinderwagen	1000 DM	16 247	11 912	13 016	6
3663 73 150	Kämme, Einsteckkämme, Haarspangen u.dgl.; Haarnadeln, Frisiernadeln u.ä.; Parfümzerstäuber und Vorrichtungen dafür; Puderquasten und -kissen - Frisierkämme, Einsteckkämme, Haarspangen und dergleichen - - aus Hartkautschuk oder Kunststoff	kg 1000 DM	21 100 2 743	.	.	2
3663 73 190	- - aus anderen Stoffen	kg 1000 DM	-	-	-	-
3663 73 300	- Haarnadeln, Frisiernadeln, Haarklammern, Lockenwickler u.ä. Waren und Teile dafür	kg 1000 DM	72 630 1 352	.	.	2

5 Produktion nach Güterarten - Deutschland

Melde-Nr.	Bezeichnung	Einheit	4. VJ 2000	3. VJ 2001	4. VJ 2001	4. VJ 2001 Anzahl Unternehmen
1	2	3	4	5	6	7
3663 73 500	- Parfümzerstäuber u.ä. Zerstäuber zu Toilettezwecken, und Vorrichtungen und Köpfe dafür	kg 1000 DM	-	-	-	-
3663 73 700	- Puderquasten und Kissen, zum Auftragen von Kosmetik- oder Körperpflegemitteln	1000 St 1000 DM	-	-	.	1
3663 74 000	Instrumente, Apparate, Geräte und Modelle zu Vorführzwecken (z.B. beim Unterricht oder auf Ausstellungen)	St 1000 DM	891 762 117 515	838 557 87 880	826 048 125 325	29
3663 75 000	Kerzen (Lichte) aller Art und dergleichen	t 1000 DM	36 944 159 325	31 436 133 330	40 210 167 165	29
3663 76 500	Künstliche Blumen, künstliches Blattwerk und künstliche Früchte sowie Teile dafür, Waren daraus - aus Kunststoff	1000 DM	-	-	-	-
3663 76 900	- aus anderen Stoffen	1000 DM	16 418	13 364	14 462	4
3663 77 100	Andere Waren, a.n.g. - Waren aus Därmen, Golfschlägerhäutchen, Blasen oder Sehnen	1000 DM	-	-	-	-
3663 77 200	- Vogelbälge und andere Vogelteile mit ihren Federn oder Daunen, Teile von Federn, Daunen und Waren daraus	1000 DM	34 418	18 549	27 061	13
3663 77 300	- Tierische Schnitzstoffe, bearbeitet und Waren daraus	1000 DM	.	.	.	1
3663 77 400	- Pflanzliche oder mineralische Schnitzstoffe, bearbeitet und Waren daraus; andere geformte oder geschnittene Waren, a.n.g.; nicht gehärtete Gelatine, bearbeitet und Waren daraus	1000 DM	.	.	.	1
3663 77 500	- Handsiebe	1000 DM	-	-	-	-
3663 77 700	- Vakuum-Isolierflaschen u.a. Vakuum-Isolierbehälter; Teile dafür (ohne Glaskolben)	1000 DM	19 807	18 700	15 124	6
3663 77 900	- Schneiderpuppen, Schaufensterpuppen u.ä. Waren; bewegliche Figuren und Ausstellungsstücke für Schaufenster	1000 DM	5 917	5 805	6 722	7
3699 00 000	Veredlung von Erzeugnissen dieser Güterabteilung (ohne Möbelveredlung und ohne Polsterung von Sitzmöbeln)	1000 DM	23 046	18 371	30 041	22
3710 10 100	Sekundärrohstoffe Metallische Sekundärrohstoffe - Recycling von Eisen- und Stahlschrott	t 1000 DM	1 241 559 243 104	1 355 193 254 591	1 620 135 270 203	55
3710 10 200	- Recycling von NE-Metallschrott	t 1000 DM	165 797 334 331	173 269 250 179	154 644 234 635	52
3720 10 100	Nichtmetallische Sekundärrohstoffe - Recycling von textilen Altmaterialien und Reststoffen	t 1000 DM	8 188 7 518	8 369 6 157	8 190 6 359	8
3720 10 200	- Recycling von Altmaterialien und Reststoffen aus Papier, Karton und Pappe	t 1000 DM	287 235 71 546	419 643 57 855	451 127 58 113	33
3720 10 300	- Recycling von Altmaterialien und Reststoffen aus Glas	t 1000 DM	401 506 18 835	406 955 20 110	313 018 18 157	18
3720 10 400	- Recycling von Altmaterialien und Reststoffen aus Kunststoffen	t 1000 DM	87 444 45 762	100 435 56 220	91 677 51 704	44
3720 10 500	- Recycling von anderen Altmaterialien und Reststoffen	t 1000 DM	2 564 495 56 520	3 598 131 67 080	2 972 231 66 938	65
Energie						
4010 10 300	Elektrischer Strom - aus Wärmekraft (ohne Kernenergie) darunter zum Absatz bestimmt	1000 MWh 1000 MWh 1000 DM	* 13 094 -	9 805 9 805 -	11 807 11 807 -	.
4010 10 500	- aus Kernenergie darunter zum Absatz bestimmt	1000 MWh 1000 MWh 1000 DM	* - -	- - -	- - -	-
4010 10 700	- aus Wasserkraft darunter zum Absatz bestimmt	1000 MWh 1000 MWh 1000 DM	* 169 169 -	129 129 -	135 135 -	.

5 Produktion nach Güterarten - Deutschland

Melde-Nr.	Bezeichnung	Einheit	4. VJ 2000	3. VJ 2001	4. VJ 2001	4. VJ 2001 Anzahl Unternehmen
1	2	3	4	5	6	7
4010 10 930	- aus anderen Energien - - aus Windenergie darunter zum Absatz bestimmt	1000 MWh 1000 MWh 1000 DM	* - -	- - -	- - -	- - -
4010 10 950	- - aus Sonnenenergie darunter zum Absatz bestimmt	1000 MWh 1000 MWh 1000 DM	* - -	- - -	- - -	- - -
4010 10 990	- - aus anderen Energiequellen darunter zum Absatz bestimmt	1000 MWh 1000 MWh 1000 DM	* - -	- - -	- - -	- - -
4010 20 000	Verbrauchte (bestrahlte) Brennstoffelemente (Stäbe, Kartuschen von Kernreaktoren (EURATOM) darunter zum Absatz bestimmt	g g 1000 DM	* - -	- - -	- - -	- - -
4010 30 000	Dienstleistungen der Elektrizitätsverteilung Gase (ohne Erdgas, Erdölgas u.a. gasförmige Kohlenwasserstoffe) - Naturgas (ohne Erdgas und Erdölgas)	1000 DM 1000 MWh 1000 MWh 1000 DM	 * - -	 - - -	 - - -	 - - -
4020 10 110	- - Klärgas darunter zum Absatz bestimmt	1000 MWh 1000 MWh 1000 DM	* - -	- - -	- - -	- - -
4020 10 130	- - Biogas darunter zum Absatz bestimmt	1000 MWh 1000 MWh 1000 DM	* - -	- - -	- - -	- - -
4020 10 150	- - Deponiegas darunter zum Absatz bestimmt	1000 MWh 1000 MWh 1000 DM	* - -	- - -	- - -	- - -
4020 10 170	- - Grubengas darunter zum Absatz bestimmt	1000 MWh 1000 MWh 1000 DM	* - -	879 879 -	826 826 -	803 803 -
4020 10 190	- - Andere Naturgase, a.n.g. darunter zum Absatz bestimmt	1000 MWh 1000 MWh 1000 DM	* - -	- - -	- - -	- - -
4020 10 330	- Gas aus Kohle - - Kokereigas darunter zum Absatz bestimmt	1000 MWh 1000 MWh 1000 DM	* - -	5 215 5 215 -	4 257 4 257 -	4 265 4 265 -
4020 10 350	- - Hochofengas darunter zum Absatz bestimmt	1000 MWh 1000 MWh 1000 DM	* - -	11 206 11 206 -	10 846 10 846 -	10 483 10 483 -
4020 10 390	- - Anderes Gas aus Kohle (z.B. Generatorgas, Wassergas, Schwachgas, Schmelzgas) darunter zum Absatz bestimmt	1000 MWh 1000 MWh 1000 DM	* - -	- - -	- - -	- - -
4020 10 900	- Anderes hergestelltes Gas (z.B. Spaltgas, Mischgas) darunter zum Absatz bestimmt	1000 MWh 1000 MWh 1000 DM	* - -	- - -	- - -	- - -
4020 20 000	Dienstleistungen der Verteilung von gasförmigen Brennstoffen durch Rohrleitungen Fernwärme mit Dampf und Warmwasser - Fernwärme mit Dampf - - für Produktions- und Heizzwecke darunter zum Absatz bestimmt	1000 DM TJ TJ 1000 DM	 * - -	 - - -	 - - -	 - - -
4030 10 150	- - für Stromerzeugung darunter zum Absatz bestimmt	TJ TJ 1000 DM	* - -	- - -	- - -	- - -
4030 10 330	- Fernwärme mit Warmwasser - - für Produktionszwecke darunter zum Absatz bestimmt	TJ TJ 1000 DM	* - -	- - -	- - -	- - -
4030 10 350	- - für Heizzwecke darunter zum Absatz bestimmt	TJ TJ 1000 DM	* - -	- - -	- - -	- - -
4030 10 530	- Genutzte Ab- und Umgebungswärme, Heißluft - - Genutzte Abwärme darunter zum Absatz bestimmt	TJ TJ 1000 DM	* - -	- - -	- - -	- - -
4030 10 550	- - Genutzte Umgebungswärme darunter zum Absatz bestimmt	TJ TJ 1000 DM	* - -	- - -	- - -	- - -
4030 10 570	- - Heißluft darunter zum Absatz bestimmt	TJ TJ 1000 DM	* - -	- - -	- - -	- - -
4030 10 700	- Energie in kalter Form (z.B. Kühlwasser, Eis und Schnee, Kälte) darunter zum Absatz bestimmt	TJ TJ 1000 DM	* - -	- - -	- - -	- - -

5 Produktion nach Güterarten - Deutschland

Melde-Nr.	Bezeichnung	Einheit	4. VJ 2000	3. VJ 2001	4. VJ 2001	4. VJ 2001 Anzahl Unternehmen
1	2	3	4	5	6	7
4030 10 900	- Dienstleistungen der Verteilung von Fernwärme	1000 DM	-	-	-	-
	Erzeugnisse und Dienstleistungen der Wasserversorgung					
4100 11 100	Wasser mit Trinkwasserqualität	1000 m3	*	-	-	-
	- Grundwasser (ohne Uferfiltrat und angereichertes Grundwasser)	1000 m3	-	-	-	-
	darunter zum Absatz bestimmt	1000 DM	-	-	-	-
4100 11 300	- Quellwasser	1000 m3	*	-	-	-
	darunter zum Absatz bestimmt	1000 m3	-	-	-	-
		1000 DM	-	-	-	-
4100 11 510	- Oberflächenwasser	1000 m3	*	-	-	-
	- - Flußwasser	1000 m3	-	-	-	-
	darunter zum Absatz bestimmt	1000 m3	-	-	-	-
		1000 DM	-	-	-	-
4100 11 550	- - Seewasser	1000 m3	*	-	-	-
	darunter zum Absatz bestimmt	1000 m3	-	-	-	-
		1000 DM	-	-	-	-
4100 11 570	- - Talsperrenwasser	1000 m3	*	-	-	-
	darunter zum Absatz bestimmt	1000 m3	-	-	-	-
		1000 DM	-	-	-	-
4100 11 590	- - Uferfiltrat	1000 m3	*	-	-	-
	darunter zum Absatz bestimmt	1000 m3	-	-	-	-
		1000 DM	-	-	-	-
4100 11 700	- Angereichertes Grundwasser	1000 m3	*	-	-	-
	darunter zum Absatz bestimmt	1000 m3	-	-	-	-
		1000 DM	-	-	-	-
4100 12 100	Wasser ohne Trinkwasserqualität	1000 m3	*	-	-	-
	- Grundwasser (ohne Uferfiltrat und angereichertes Grundwasser)	1000 m3	-	-	-	-
	darunter zum Absatz bestimmt	1000 DM	-	-	-	-
4100 12 300	- Quellwasser	1000 m3	*	-	-	-
	darunter zum Absatz bestimmt	1000 m3	-	-	-	-
		1000 DM	-	-	-	-
4100 12 510	- Oberflächenwasser	1000 m3	*	-	-	-
	- - Flußwasser	1000 m3	-	-	-	-
	darunter zum Absatz bestimmt	1000 m3	-	-	-	-
		1000 DM	-	-	-	-
4100 12 550	- - Seewasser	1000 m3	*	-	-	-
	darunter zum Absatz bestimmt	1000 m3	-	-	-	-
		1000 DM	-	-	-	-
4100 12 570	- - Talsperrenwasser	1000 m3	*	-	-	-
	darunter zum Absatz bestimmt	1000 m3	-	-	-	-
		1000 DM	-	-	-	-
4100 12 590	- - Uferfiltrat	1000 m3	*	-	-	-
	darunter zum Absatz bestimmt	1000 m3	-	-	-	-
		1000 DM	-	-	-	-
4100 12 700	- Angereichertes Grundwasser	1000 m3	*	-	-	-
	darunter zum Absatz bestimmt	1000 m3	-	-	-	-
		1000 DM	-	-	-	-
4100 20 000	Dienstleistungen der Wasserverteilung	1000 DM	-	-	-	-
	Fertigteilbau					
4521 71 000	Bauleistungen an Wohngebäuden aus Fertigteilen	1000 DM	8 154	5 330	2 357	6
4521 72 000	Bauleistungen an Nichtwohngebäuden aus Fertigteilen	1000 DM	11 728	7 152	8 565	7
4521 73 000	Bauleistungen an anderen Fertigteilbauten	1000 DM	2 778	3 649	3 278	9

**Wert der zum Absatz bestimmten Produktion
nach Güterklassen und Güterabteilungen**

Früheres Bundesgebiet

6 Wert der zum Absatz bestimmten Produktion nach Güterklassen und Güterabteilungen
Früheres Bundesgebiet

Güter- klasse abteilung	Bezeichnung	4. VJ 2000	3. VJ 2001	4. VJ 2001	4. VJ 2001 Anzahl
		1000 DM			Unternehmen
1	2	3	4	5	6
10	Kohle und Torf	.	.	.	32
1010	Steinkohle und Steinkohlenbriketts	.	.	.	-
1020	Braunkohle und Braunkohlenbriketts	.	.	.	-
1030	Torf	.	.	.	30
1099	Veredlung von Erzeugnissen dieser Güterabteilung	.	32 648	34 501	3
11	Erdöl und Erdgas; Dienstleistungen bei der Gewinnung von Erdöl und Erdgas	1 898 945	.	.	8
1110	Erdöl und Erdgas	.	.	.	2
1120	Dienstleistungen bei der Gewinnung von Erdöl und Erdgas	.	.	.	6
12	Uran- und Thoriumerze	-	-	-	-
13	Erze	-	-	-	-
1310	Eisenerze	-	-	-	-
1320	NE-Metallerze (ohne Uran- und Thoriumerze)	-	-	-	-
1399	Veredlung von Erzeugnissen dieser Güterabteilung	-	-	-	-
14	Steine und Erden, sonstige Bergbauerzeugnisse	1 642 021	1 729 990	1 577 121	739
1411	Naturwerksteine	.	.	.	35
1412	Kalk-, Dolomit-, Gipsstein, Anhydrit, Kreide und Dolomit	121 754	126 658	119 530	65
1413	Tonschiefer	.	.	.	1
1421	Kies und Sand; gebrochene Natursteine	1 110 595	1 224 039	1 057 986	630
1422	Ton und Kaolin	98 554	92 713	84 608	25
1430	Chemische und Düngemittelminerale	93 886	85 152	76 014	11
1440	Salz und Natriumchlorid; Meerwasser	150 077	141 461	177 228	10
1450	Steine und Erden, a.n.g.; sonstige Bergbauerzeugnisse	.	34 070	.	18
1499	Veredlung von Erzeugnissen dieser Güterabteilung	7 014	5 719	6 126	7
15	Erzeugnisse des Ernährungsgewerbes	46 654 504	44 064 669	46 961 143	4 448
1511	Fleisch (ohne Geflügel)	3 014 794	3 183 503	3 200 556	438
1512	Geflügel	549 500	572 194	578 052	86
1513	Verarbeitetes Fleisch	4 227 613	4 309 118	4 360 718	837
1520	Fischerzeugnisse u.a. Meeresfrüchte	782 460	600 102	754 532	98
1531	Kartoffeln und Kartoffelerzeugnisse	358 039	320 115	372 244	54
1532	Frucht- und Gemüsesäfte	787 766	818 051	810 479	126
1533	Verarbeitetes Obst und Gemüse	1 283 250	1 460 269	1 287 180	167
1541	Öle und Fette, roh; Nebenprodukte	.	.	.	29
1542	Öle und Fette, raffiniert; Nebenprodukte	.	.	.	22
1543	Margarine u.ä. Nahrungsfette	.	434 493	476 636	9
1551	Milch und Milcherzeugnisse (ohne Speiseeis)	6 350 424	6 703 651	6 608 155	154
1552	Speiseeis	.	.	.	22
1561	Mahl- und Schälmlühlenerzeugnisse	926 117	923 243	952 879	102
1562	Stärke und Stärkeerzeugnisse	.	.	.	26
1571	Futtermittel für Nutztiere	1 232 308	1 176 821	1 243 759	117
1572	Futtermittel für sonstige Tiere	837 692	668 685	808 104	65
1581	Backwaren (ohne Dauerbackwaren)	3 805 791	3 898 466	3 957 707	1 927
1582	Dauerbackwaren	1 338 471	1 364 368	1 356 462	282
1583	Zucker	3 918 269	253 998	3 185 413	13
1584	Süßwaren (ohne Dauerbackwaren)	3 170 986	3 000 443	3 298 480	195
1585	Teigwaren	236 826	202 490	215 517	57
1586	Kaffee und Tee, Kaffee-Ersatz	1 597 540	1 271 749	1 537 394	48
1587	Würzen und Soßen	993 014	1 002 984	1 018 576	112
1588	Homogenisierte Lebensmittelzubereitungen und diätetische Lebensmittel	400 662	388 041	375 424	24
1589	Sonstige Nahrungsmittel (ohne Getränke)	1 818 083	1 715 966	1 773 015	267
1591	Spirituosen	460 484	399 332	409 066	73
1592	Ethylalkohol	.	.	.	12
1593	Wein; Weintrub, Weinstein	430 304	330 220	461 399	33
1594	Andere gegorene Getränke	37 733	45 729	37 717	45
1595	Wermutwein und andere aromatisierte Weine	.	.	.	5
1596	Bier	2 686 557	3 217 492	2 687 165	323
1597	Malz	230 548	243 044	235 771	34
1598	Mineralwasser, Erfrischungsgetränke u.a. nicht alkoholhaltige Getränke	2 552 264	3 300 026	2 693 134	424
1599	Veredlung von Erzeugnissen dieser Güterabteilung	.	.	.	16

6 Wert der zum Absatz bestimmten Produktion nach Güterklassen und Güterabteilungen
Früheres Bundesgebiet

Güter- klasse abteilung	Bezeichnung	4. VJ 2000	3. VJ 2001	4. VJ 2001	4. VJ 2001 Anzahl
		1000 DM			Unternehmen
1	2	3	4	5	6
16	Tabakerzeugnisse (einschließlich Veredlung)	.	.	.	20
1600	Tabakerzeugnisse	.	.	.	19
1699	Veredlung von Erzeugnissen dieser Güterabteilung	.	.	.	1
17	Textilien	5 838 899	5 248 316	5 328 552	999
1710	Textile Spinnstoffe und Garne	610 135	499 653	499 387	80
1720	Gewebe	1 252 939	1 134 875	1 174 873	158
1730	Textilveredlung	645 728	512 288	569 577	146
1740	Konfektionierte Textilwaren (ohne Bekleidung)	780 396	668 614	692 323	303
1751	Teppiche und Fußbodenbeläge	498 700	434 218	416 303	50
1752	Seilerwaren	38 835	39 213	38 349	29
1753	Vliesstoffe, auch getränkt, bestrichen, überzogen oder mit Lagen versehen	461 029	474 179	472 757	44
1754	Textilerzeugnisse, a.n.g.	933 913	912 344	906 221	202
1760	Gewirke und Gestricke	302 778	243 856	258 492	69
1771	Strumpfwaren	162 466	150 252	151 647	25
1772	Pullover, Strickjacken, Westen u.ä. Waren (einschl. Unterziehpullis), gewirkt oder gestrickt	151 979	178 825	148 621	82
18	Bekleidung	1 424 733	1 591 713	1 202 837	433
1810	Lederbekleidung	9 933	12 078	11 015	15
1821	Arbeits- und Berufsbekleidung	49 843	.	.	27
1822	Oberbekleidung (ohne Arbeits- und Berufsbekleidung)	755 029	1 006 561	661 827	230
1823	Wäsche	390 677	365 157	325 461	164
1824	Bekleidung und Bekleidungszubehör, a.n.g.	.	141 751	137 230	119
1830	Pelze und Pelzwaren	.	.	.	13
1899	Veredlung von Erzeugnissen dieser Güterabteilung	15 080	16 102	14 776	14
19	Leder und Lederwaren	920 603	890 105	918 152	217
1910	Leder	202 460	213 526	227 395	22
1920	Lederwaren (ohne Schuhe)	.	.	.	90
1930	Schuhe	483 932	467 645	478 104	105
1999	Veredlung von Erzeugnissen dieser Güterabteilung	.	.	.	5
20	Holz und Holzwaren, Kork und Korkwaren, Flecht- und Korbmacherwaren (ohne Möbel)	6 728 627	6 003 554	6 069 159	1 654
2010	Holz, gesägt, auch gehobelt oder imprägniert	1 416 929	1 375 729	1 291 687	705
2020	Sperrholz, Span- u.ä. Platten, Faserplatten; Furnierblätter; verdichtetes Holz	1 447 604	1 319 622	1 300 098	97
2030	Bautischler- und Zimmermannsarbeiten, aus Holz	2 817 128	2 314 749	2 506 657	677
2040	Verpackungsmittel, Lagerbehälter und Ladungsträger, aus Holz	260 676	260 208	240 124	157
2051	Andere Holzwaren	.	.	.	189
2052	Kork-, Flecht- und Korbmacherwaren	6 381	5 966	6 123	8
2099	Veredlung von Erzeugnissen dieser Güterabteilung	.	.	.	50
21	Papier	13 081 209	12 672 464	12 270 313	876
2111	Holzstoff und Zellstoff	.	.	.	8
2112	Papier, Karton und Pappe	6 668 041	6 178 248	6 011 024	188
2121	Wellpapier und -pappe, Verpackungsmittel aus Papier, Karton und Pappe	3 662 112	3 671 512	3 562 605	410
2122	Haushalts-, Hygiene- und Toilettenartikel aus Papier, Pappe und Zellstoff	1 227 061	1 284 293	1 198 563	33
2123	Schreibwaren und Bürobedarf aus Papier, Karton oder Pappe	316 914	307 287	299 471	72
2124	Tapeten	168 233	176 766	179 482	13
2125	Andere Waren aus Papier, Karton und Pappe	913 368	925 521	899 101	243
2199	Veredlung von Erzeugnissen dieser Güterabteilung	.	.	.	14

6 Wert der zum Absatz bestimmten Produktion nach Güterklassen und Güterabteilungen
Früheres Bundesgebiet

Güter- klasse abteilung	Bezeichnung	4. VJ 2000	3. VJ 2001	4. VJ 2001	4. VJ 2001 Anzahl
		1000 DM			Unternehmen
1	2	3	4	5	6
22	Verlags- und Druckerzeugnisse, bespielte Ton-, Bild- und Datenträger	20 801 560	18 230 141	19 578 890	2 662
2211	Buch- und Musikverlagserzeugnisse	2 173 106	2 339 412	2 137 732	380
2212	Zeitung u.a. periodische Druckschriften, mindestens viermal wöchentlich erscheinend	4 565 903	3 822 822	4 101 063	224
2213	Zeitung u.a. periodische Druckschriften, weniger als viermal wöchentlich erscheinend	3 749 734	3 280 030	3 531 250	567
2214	Bespielte Tonträger	.	.	.	33
2215	Sonstige Verlagserzeugnisse	.	.	.	95
2221	Druck von Zeitungen u.a. periodischen Druckschriften, mindestens viermal wöchentlich erscheinend (z.B. Tageszeitungen)	620 844	514 644	526 601	95
2222	Drucke, a.n.g.	7 964 988	6 903 498	7 588 719	1 546
2223	Druckweiterverarbeitung von Druckerzeugnissen	396 759	333 963	368 805	230
2224	Satzherstellung und Reproduktion	435 897	382 855	409 579	363
2225	Sonstige Dienstleistungen des Druckgewerbes	.	94 943	102 923	111
2231	Vervielfältigung von bespielten Tonträgern	228 300	181 853	245 908	15
2232	Vervielfältigung von bespielten Bildträgern	.	.	.	17
2233	Vervielfältigung von bespielten Datenträgern	141 709	93 171	162 193	19
23	Kokereierzeugnisse, Mineralölerzeugnisse, Spalt- und Brutstoffe	.	.	.	72
2310	Kokereierzeugnisse	.	.	.	-
2320	Mineralölerzeugnisse	.	.	.	69
2330	Spalt- und Brutstoffe	.	.	.	2
2399	Veredlung von Erzeugnissen dieser Güterabteilung	.	.	.	1
24	Chemische Erzeugnisse	47 356 904	45 873 229	43 198 483	1 438
2411	Industriegase	.	.	.	35
2412	Farbstoffe und Pigmente	1 928 568	1 743 592	1 516 601	75
2413	Sonstige anorganische Grundstoffe und Chemikalien	2 006 911	2 083 420	1 901 260	135
2414	Sonstige organische Grundstoffe und Chemikalien	8 217 347	7 260 512	6 962 841	153
2415	Düngemittel und Stickstoffverbindungen	732 425	707 515	750 844	41
2416	Kunststoffe, in Primärformen	8 199 961	7 737 985	6 907 871	187
2417	Synthetischer Kautschuk, in Primärformen	.	.	.	15
2420	Schädlingsbekämpfungs- und Pflanzenschutzmittel	.	.	.	58
2430	Anstrichmittel, Druckfarben und Kitte	3 758 213	3 920 498	3 573 332	325
2441	Pharmazeutische Grundstoffe	1 155 817	1 177 223	1 282 780	63
2442	Pharmazeutische Spezialitäten und sonstige pharmazeutische Erzeugnisse	7 709 972	8 358 151	8 184 409	254
2451	Seifen, wasch-, Reinigungs- und Poliermittel	1 899 993	2 018 020	1 866 666	239
2452	Duftstoffe und Körperpflegemittel	1 813 368	1 775 688	1 654 955	141
2461	Pyrotechnische Erzeugnisse	275 703	187 227	236 753	13
2462	Klebstoffe und Gelatine	912 200	619 562	589 759	87
2463	Etherische Öle	.	.	.	44
2464	Fotochemische Erzeugnisse	.	.	.	14
2465	Unbespielte Ton-, Bild- und Datenträger	.	.	.	8
2466	Chemische Erzeugnisse, a.n.g.	4 170 290	3 840 029	3 756 166	327
2470	Chemiefasern	1 347 764	1 164 345	1 141 396	37
2499	Veredlung von Erzeugnissen dieser Güterabteilung	.	438 854	414 215	48
25	Gummi- und Kunststoffwaren	20 610 859	20 755 641	19 895 491	2 944
2511	Bereifungen, neu, aus Kautschuk	.	.	.	10
2512	Bereifungen, runderneuert	.	.	.	14
2513	Andere Gummiwaren (ohne Bereifungen)	2 727 900	2 774 568	2 635 713	275
2521	Platten, Rohre, Folien, Schläuche und Profile, aus Kunststoffen	5 338 507	5 546 136	5 123 079	579
2522	Verpackungsmittel aus Kunststoffen	2 337 573	2 413 243	2 311 249	502
2523	Baubedarfsartikel aus Kunststoffen	2 114 888	2 022 035	1 960 879	595
2524	Andere Kunststoffwaren	6 063 455	5 956 093	5 825 880	1 374
2599	Veredlung von Erzeugnissen dieser Güterabteilung	431 198	366 931	391 871	161

6 Wert der zum Absatz bestimmten Produktion nach Güterklassen und Güterabteilungen
Früheres Bundesgebiet

Güter- klasse abteilung	Bezeichnung	4. VJ 2000	3. VJ 2001	4. VJ 2001	4. VJ 2001 Anzahl
		1000 DM			Unternehmen
1	2	3	4	5	6
26	Glas, Keramik, bearbeitete Steine und Erden	12 842 952	13 156 032	11 756 001	1 928
2611	Flachglas (ohne veredeltes und bearbeitetes Flachglas)	311 841	290 601	276 347	14
2612	Veredeltes und bearbeitetes Flachglas	1 172 016	1 150 700	1 165 136	158
2613	Hohlglas	917 072	860 201	851 111	47
2614	Glasfasern	303 788	321 887	291 052	25
2615	Sonstiges Glas (einschl. technischer Glaswaren)	598 545	591 490	518 170	74
2621	Haushaltswaren und Ziergegenstände, aus Keramik	283 271	233 690	256 241	43
2622	Keramische Installationsgegenstände zu sanitären Zwecken	99 044	103 389	122 085	4
2623	Elektrische Isolatoren und Isolierteile, aus keramischen Stoffen	97 997	85 018	75 593	10
2624	Andere keramische Waren für technische Zwecke	177 519	147 845	126 182	26
2625	Andere keramische Waren, a.n.g.	.	.	.	35
2626	Feuerfeste keramische Werkstoffe	537 837	535 352	488 643	56
2630	Keramische Wand-, Bodenfliesen und -platten	204 875	187 604	175 617	23
2640	Ziegel und andere Baukeramik	646 948	668 996	572 151	120
2651	Zement	881 121	960 840	792 123	31
2652	Kalk	.	.	.	33
2653	Gips, aus gebranntem Gips oder aus Calciumsulfat	112 943	112 702	107 775	15
2661	Beton-erzeugnisse, vorgefertigte Bauelemente und Gebäude aus Zement, Beton oder Kunststein	2 253 369	2 347 190	1 967 210	534
2662	Gips-erzeugnisse für den Bau	175 035	170 380	170 335	13
2663	Frischbeton (Transportbeton)	1 143 169	1 226 462	999 624	410
2664	Mörtel	488 819	593 403	441 967	166
2665	Faserzementwaren	.	84 642	.	25
2666	Andere Beton-, Zement- und Gipswaren	178 657	194 673	174 450	47
2670	Natursteinerzeugnisse, a.n.g.	241 714	239 026	235 384	140
2681	Mühl-, Mahl-, Poliersteine und Schleifkörper	393 893	396 364	375 230	58
2682	Mineralerzeugnisse, a.n.g.	1 006 506	1 146 007	1 007 998	132
2699	Veredlung von Erzeugnissen dieser Güterabteilung	185 426	200 967	182 047	61
27	Eisen- und Stahlerzeugnisse; NE-Metalle und -erzeugnisse	24 307 337	23 786 169	22 339 278	1 080
2710	Roheisen und Stahl (EGKS), Ferrolegierungen (EGKS)	7 898 709	7 933 342	7 675 140	79
2721	Rohre, Rohrform-, Rohrverschluß- und Rohrverbindungsstücke, aus Gußeisen	.	.	.	12
2722	Stahlrohre, Rohrform-, Rohrverschluß- und Rohrverbindungsstücke, aus Eisen oder Stahl	1 608 428	1 870 054	1 834 213	189
2731	Blankstahl	331 850	325 277	284 590	35
2732	Kaltband mit einer Breite von weniger als 500 mm	.	.	.	47
2733	Kaltprofile	197 799	233 780	197 908	38
2734	Draht	438 113	403 445	366 469	66
2735	Ferrolegierungen (nicht EGKS) u.a. Eisen- und Stahlerzeugnisse, a.n.g.	327 572	300 188	301 487	39
2741	Edelmetalle und Halbzeug daraus	.	.	.	28
2742	Aluminium und Halbzeug daraus	4 298 653	4 400 143	3 871 685	128
2743	Blei, Zinn und Zinn und Halbzeug daraus	601 326	486 527	502 523	52
2744	Kupfer und Halbzeug daraus	.	.	.	88
2745	Sonstige NE-Metalle, Halbzeug und Waren daraus	466 004	465 105	412 180	52
2751	Erzeugnisse der Eisengießereien	1 550 683	1 474 562	1 434 234	160
2752	Erzeugnisse der Stahlgießereien	280 310	322 598	301 359	36
2753	Erzeugnisse der Leichtmetallgießereien	1 219 354	1 196 886	1 181 078	213
2754	Erzeugnisse der Buntmetallgießereien	224 363	218 175	210 911	110
28	Metallerzeugnisse	30 241 727	29 772 530	29 005 373	6 278
2811	Stahl- und Leichtmetallbaukonstruktionen	4 837 326	4 582 317	4 578 621	1 488
2812	Ausbauelemente aus Stahl und Aluminium	1 550 249	1 352 607	1 446 998	594
2821	Tanks, Sammelbehälter u.ä. Behälter, aus Eisen oder Stahl sowie aus Aluminium	642 390	546 389	596 263	213
2822	Heizkörper für Zentralheizungen; Zentralheizungskessel	.	.	.	53
2830	Dampfkessel (Dampfzeuger) (ohne Zentralheizungskessel); Kernreaktoren, Teile dafür	1 482 236	1 266 619	1 211 760	195

6 Wert der zum Absatz bestimmten Produktion nach Güterklassen und Güterabteilungen
Früheres Bundesgebiet

Güter- klasse abteilung	Bezeichnung	4. VJ 2000	3. VJ 2001	4. VJ 2001	4. VJ 2001 Anzahl
		1000 DM			Unternehmen
1	2	3	4	5	6
2840	Schmiede-, Preß-, Zieh- und Stanzteile, gewalzte Ringe und pulvermetallurgische Erzeugnisse	4 438 783	4 608 815	4 517 155	753
2851	Oberflächenveredlung und Wärmebehandlung	1 847 827	1 814 757	1 687 237	623
2852	Mechanik, a.n.g.	1 201 783	1 307 141	1 211 882	548
2861	Schneidwaren und Bestecke				56
2862	Werkzeuge	2 545 191	2 586 211	2 548 687	773
2863	Schlösser und Beschläge	2 650 827	2 680 533	2 761 627	266
2871	Behälter aus Eisen oder Stahl	297 695	296 143	283 177	80
2872	Verpackungen und Verschlüsse, aus Eisen, Stahl oder NE-Metall	1 032 008	1 059 190	936 502	73
2873	Drahtwaren	811 411	805 137	740 942	190
2874	Schrauben, Niete, Ketten, Federn	1 839 597	1 793 992	1 682 567	400
2875	Eisen-, Blech- und Metallwaren, a.n.g.	3 096 339	3 120 744	2 960 032	893
2899	Veredlung von Erzeugnissen dieser Güterabteilung (ohne Schmiede-, Preß-, Zieh- und Stanzteile, Oberflächenveredlung, Wärmebehandlung und Mechanik, a.n.g.)	849 604	832 858	812 456	466
29	Maschinen	69 365 561	62 826 154	68 027 771	6 307
2911	Verbrennungsmotoren und Turbinen	2 103 509	2 057 101	2 397 510	58
2912	Pumpen und Kompressoren	4 308 131	4 232 477	4 279 335	443
2913	Armaturen	3 182 564	3 286 589	3 059 003	394
2914	Lager, Getriebe, Zahnräder und Antriebselemente	4 151 090	4 128 159	3 964 908	370
2921	Öfen und Brenner, Teile dafür	1 069 002	717 241	853 813	122
2922	Hebezeuge und Fördermittel	5 185 865	4 843 575	5 162 640	714
2923	Kälte- und lufttechnische Erzeugnisse für gewerbliche Zwecke	4 131 112	3 338 362	4 483 796	500
2924	Maschinen für unspezifische Verwendung, a.n.g.	6 668 529	6 391 710	6 750 996	926
2931	Einachsschlepper, Acker- und Forstschlepper, andere Zugmaschinen	898 169	713 342	905 480	23
2932	Sonstige Maschinen für die Land- und Forstwirtschaft, Teile dafür	1 017 538	1 179 907	998 375	186
2940	Werkzeugmaschinen, Teile dafür	9 261 347	7 764 677	8 647 419	1 048
2951	Maschinen für die Metallerzeugung, Walzwerkseinrichtungen, Gießmaschinen	859 318	916 094	1 188 437	94
2952	Bergwerks-, Bau- und Baustoffmaschinen, Teile dafür	2 927 309	2 619 509	2 605 856	302
2953	Maschinen für das Ernährungsgewerbe und die Tabakverarbeitung, Teile dafür	1 674 256	1 297 100	1 557 484	266
2954	Maschinen für das Textil-, Bekleidungs- und Ledergewerbe, Teile und Zubehör dafür	2 487 378	1 978 374	2 066 143	241
2955	Maschinen für das Papiergewerbe	1 053 621	1 191 612	1 078 792	147
2956	Maschinen für das Druckgewerbe und für sonstige bestimmte Wirtschaftszweige, a.n.g.	13 460 020	11 428 713	12 726 473	2 027
2960	Waffen und Munition, Teile dafür	108 803	98 879	114 113	19
2971	Elektrische Haushaltsgeräte, Teile dafür	4 199 025	3 877 668	4 249 232	139
2972	Nichtelektrische Heiz-, Koch-, Heißwasser-, Heißluft- u.ä. Geräte für den Haushalt, Teile dafür	481 233	612 891	666 442	60
2999	Veredlung von Erzeugnissen dieser Güterabteilung	137 744	152 174	271 524	145
30	Büromaschinen, Datenverarbeitungsgeräte und -einrichtungen	7 235 936	5 274 933	5 837 941	227
3001	Büromaschinen	.	.	.	53
3002	Datenverarbeitungsgeräte und -einrichtungen	.	.	.	179
3099	Veredlung von Erzeugnissen dieser Güterabteilung	1 957	5 294	7 913	5
31	Geräte der Elektrizitätserzeugung und -verteilung u.ä.	26 153 447	24 962 596	24 786 137	2 182
3110	Elektromotoren, Generatoren, Transformatoren	5 431 897	5 172 235	5 558 981	512
3120	Elektrizitätsverteilungs- und -schalteinrichtungen	10 531 990	9 929 227	9 964 566	950
3130	Isolierte Elektrokabel, -leitungen und -drähte	1 757 562	1 745 137	1 399 620	135
3140	Akkumulatoren und Batterien	470 950	497 430	499 431	22
3150	Elektrische Lampen und Leuchten	2 134 907	1 931 960	1 935 125	295
3161	Elektrische Ausrüstungen für Motoren und Fahrzeuge, a.n.g.	3 231 375	3 110 796	2 875 110	122
3162	Sonstige elektrische Ausrüstungen, a.n.g.	2 500 445	2 464 382	2 456 155	480
3199	Veredlung von Erzeugnissen dieser Güterabteilung	94 321	111 430	97 149	50

6 Wert der zum Absatz bestimmten Produktion nach Güterklassen und Güterabteilungen
Früheres Bundesgebiet

Güter- klasse abteilung	Bezeichnung	4. VJ 2000	3. VJ 2001	4. VJ 2001	4. VJ 2001 Anzahl
		1000 DM			Unternehmen
1	2	3	4	5	6
32	Nachrichtentechnik, Rundfunk- und Fernsehgeräte sowie elektronische Bauelemente	17 786 894	13 269 715	12 504 425	542
3210	Elektronische Bauelemente	4 550 084	3 525 482	3 477 464	255
3220	Nachrichtentechnische Geräte und Einrichtungen	10 719 492	7 545 594	6 648 099	151
3230	Rundfunk- und Fernsehgeräte, phono- und videoteknische Geräte	.	2 122 319	2 299 291	169
3299	Veredlung von Erzeugnissen dieser Güterabteilung	.	76 320	79 571	12
33	Medizin-, meß-, steuerungs-, regelungstechnische und optische Erzeugnisse; Uhren	14 489 918	13 443 979	13 847 857	2 130
3310	Medizinische Geräte und orthopädische Vorrichtungen	4 633 096	4 543 255	4 956 404	906
3320	Meß-, Kontroll-, Navigations- u.ä. Instrumente und Vorrichtungen	7 344 496	6 582 962	6 589 154	1 005
3330	Industrielle Prozeßsteuerungsanlagen	487 821	509 073	436 925	84
3340	Optische und fotografische Geräte	1 742 707	1 568 186	1 590 364	157
3350	Uhren	228 037	179 519	205 203	74
3399	Veredlung von Erzeugnissen dieser Güterabteilung	53 760	60 984	69 806	16
34	Kraftwagen und Kraftwagenteile	89 152 462	84 078 818	88 934 336	1 011
3410	Kraftwagen und Kraftwagenmotoren	62 025 322	57 273 056	61 119 020	61
3420	Karosserien, Aufbauten und Anhänger	2 587 461	2 234 377	2 426 420	292
3430	Teile und Zubehör für Kraftwagen und Kraftwagenmotoren	24 153 555	24 105 949	24 924 489	685
3499	Veredlung von Erzeugnissen dieser Güterabteilung	386 123	465 436	464 406	47
35	Sonstige Fahrzeuge	8 243 178	9 071 221	8 851 580	335
3511	Schiffe (ohne Boote und Yachten)	778 735	1 682 723	1 126 809	67
3512	Boote und Yachten	111 311	156 450	202 155	19
3520	Schienenfahrzeuge	1 357 475	1 207 350	1 322 827	75
3530	Luft- und Raumfahrzeuge	.	5 299 512	5 493 026	72
3541	Krafträder	.	.	.	13
3542	Fahrräder, Teile und Zubehör	213 309	152 163	161 457	41
3543	Behindertenfahrzeuge	96 617	106 745	99 354	20
3550	Fahrzeuge, a.n.g.	.	110 140	121 129	34
3599	Veredlung von Erzeugnissen dieser Güterabteilung	.	.	.	4
36	Möbel, Schmuck, Musikinstrumente, Sportgeräte, Spielwaren und sonstige Erzeugnisse	12 643 118	11 081 360	12 176 109	1 937
3611	Sitzmöbel	2 938 558	2 725 402	2 928 694	328
3612	Büro- und Ladenmöbel	1 437 210	1 270 790	1 337 397	317
3613	Holzmöbel für Küchen	1 610 292	1 431 315	1 547 416	155
3614	Sonstige Möbel	3 421 877	2 910 121	3 246 772	762
3615	Matratzen	355 077	334 307	352 889	71
3621	Münzen	23 006	23 834	15 841	9
3622	Schmuck, Gold- und Silberschmiedeerzeugnisse (ohne Phantasieschmuck)	460 819	349 742	405 415	111
3630	Musikinstrumente	182 345	136 869	155 341	58
3640	Sportgeräte	234 685	226 190	245 556	68
3650	Spielwaren	688 172	529 522	689 093	102
3661	Phantasieschmuck	.	.	25 437	27
3662	Besen und Bürsten	217 849	209 604	200 914	67
3663	Sonstige Erzeugnisse, a.n.g.	1 022 205	894 436	995 527	248
3699	Veredlung von Erzeugnissen dieser Güterabteilung	.	.	29 819	19
37	Sekundärrohstoffe	663 072	593 909	571 426	114
3710	Metallische Sekundärrohstoffe	510 324	437 951	421 822	47
3720	Nichtmetallische Sekundärrohstoffe	152 748	155 959	149 804	87
40	Energie	-	-	-	-
4010	Erzeugnisse und Dienstleistungen der Elektrizitätsversorgung	-	-	-	-
4020	Erzeugnisse und Dienstleistungen der Gasversorgung	-	-	-	-
4030	Fernwärme und Dienstleistungen der Fernwärmeversorgung (einschl. der Versorgung mit Energie in kalter Form)	-	-	-	-
41	Erzeugnisse und Dienstleistungen der Wasserversorgung	-	-	-	-
45	Fertigteilbau	6 173	5 649	3 849	10

**Wert der zum Absatz bestimmten Produktion
nach Güterklassen und Güterabteilungen**

Neue Länder und Berlin-Ost

7 Wert der zum Absatz bestimmten Produktion nach Güterklassen und Güterabteilungen
Neue Länder und Berlin-Ost

Güter- klasse abteilung	Bezeichnung	4. VJ 2000	3. VJ 2001	4. VJ 2001	4. VJ 2001 Anzahl
		1000 DM			Unternehmen
1	2	3	4	5	6
10	Kohle und Torf	.	.	.	2
1010	Steinkohle und Steinkohlenbriketts	-	-	-	-
1020	Braunkohle und Braunkohlenbriketts	.	.	.	-
1030	Torf	.	.	.	2
1099	Veredlung von Erzeugnissen dieser Güterabteilung	-	-	-	-
11	Erdöl und Erdgas; Dienstleistungen bei der Gewinnung von Erdöl und Erdgas	28 517	.	.	1
1110	Erdöl und Erdgas	28 517	21 315	22 893	.
1120	Dienstleistungen bei der Gewinnung von Erdöl und Erdgas	-	.	.	1
12	Uran- und Thoriumerze	-	-	-	-
13	Erze	-	-	-	-
1310	Eisenerze	-	-	-	-
1320	NE-Metallerze (ohne Uran- und Thoriumerze)	-	-	-	-
1399	Veredlung von Erzeugnissen dieser Güterabteilung	-	-	-	-
14	Steine und Erden, sonstige Bergbauerzeugnisse	241 545	265 817	217 916	187
1411	Naturwerksteine	.	.	.	4
1412	Kalk-, Dolomit-, Gipsstein, Anhydrit, Kreide und Dolomit	7 624	11 190	7 524	13
1413	Tonschiefer	.	.	.	2
1421	Kies und Sand; gebrochene Natursteine	213 762	231 640	188 953	166
1422	Ton und Kaolin	14 694	16 543	16 273	8
1430	Chemische und Düngemittelminerale	800	906	574	7
1440	Salz und Natriumchlorid; Meerwasser	-	-	-	-
1450	Steine und Erden, a.n.g.; sonstige Bergbauerzeugnisse	.	731	.	3
1499	Veredlung von Erzeugnissen dieser Güterabteilung	-	-	-	-
15	Erzeugnisse des Ernährungsgewerbes	6 108 314	5 775 436	6 433 174	918
1511	Fleisch (ohne Geflügel)	479 526	524 207	517 258	141
1512	Geflügel	230 806	257 967	250 552	28
1513	Verarbeitetes Fleisch	710 268	710 921	705 975	243
1520	Fischerzeugnisse u.a. Meeresfrüchte	82 028	64 104	80 220	26
1531	Kartoffeln und Kartoffelerzeugnisse	53 781	37 962	59 004	20
1532	Frucht- und Gemüsesäfte	75 742	74 414	82 930	26
1533	Verarbeitetes Obst und Gemüse	155 074	252 196	172 050	46
1541	Öle und Fette, roh; Nebenprodukte	.	.	.	2
1542	Öle und Fette, raffiniert; Nebenprodukte	.	.	.	2
1543	Margarine u.ä. Nahrungsfette	.	22 690	17 401	3
1551	Milch und Milcherzeugnisse (ohne Speiseeis)	1 223 923	1 332 636	1 279 762	40
1552	Speiseeis	.	.	.	12
1561	Mahl- und Schälmuehlenerzeugnisse	136 557	164 863	171 446	25
1562	Stärke und Stärkeerzeugnisse	.	.	.	1
1571	Futtermittel für Nutztiere	122 996	122 398	145 939	37
1572	Futtermittel für sonstige Tiere	2 492	2 796	3 077	7
1581	Backwaren (ohne Dauerbackwaren)	487 734	478 610	498 647	305
1582	Dauerbackwaren	145 577	154 921	155 171	60
1583	Zucker	900 974	80 014	810 861	5
1584	Süßwaren (ohne Dauerbackwaren)	182 794	198 374	196 222	20
1585	Teigwaren	14 916	15 833	16 462	6
1586	Kaffee und Tee, Kaffee-Ersatz	13 506	30 099	30 294	5
1587	Würzen und Soßen	20 171	36 309	36 494	17
1588	Homogenisierte Lebensmittelzubereitungen und diätetische Lebensmittel	45 962	46 372	46 158	8
1589	Sonstige Nahrungsmittel (ohne Getränke)	56 010	68 144	71 392	24
1591	Spirituosen	42 393	39 994	47 787	18
1592	Ethylalkohol	.	-	-	-
1593	Wein; Weintrub, Weinstein	90 307	66 632	95 720	8
1594	Andere gegorene Getränke	1 274	1 933	3 224	11
1595	Wermutwein und andere aromatisierte Weine	.	.	.	2
1596	Bier	469 189	545 541	479 605	53
1597	Malz	15 764	26 711	28 330	4
1598	Mineralwasser, Erfrischungsgetränke u.a. nicht alkoholhaltige Getränke	213 260	332 883	282 695	54
1599	Veredlung von Erzeugnissen dieser Güterabteilung	.	.	.	3

7 Wert der zum Absatz bestimmten Produktion nach Güterklassen und Güterabteilungen
Neue Länder und Berlin-Ost

Güter- klasse abteilung	Bezeichnung	4. VJ 2000	3. VJ 2001	4. VJ 2001	4. VJ 2001 Anzahl
		1000 DM			Unternehmen
1	2	3	4	5	6
16	Tabakerzeugnisse (einschließlich Veredlung)	.	.	.	2
1600	Tabakerzeugnisse	.	.	.	2
1699	Veredlung von Erzeugnissen dieser Güterabteilung	-	-	-	-
17	Textilien	650 625	587 982	599 017	233
1710	Textile Spinnstoffe und Garne	116 955	100 256	97 441	19
1720	Gewebe	117 848	89 118	103 107	30
1730	Textilveredlung	54 433	50 284	52 517	28
1740	Konfektionierte Textilwaren (ohne Bekleidung)	69 121	77 298	76 653	67
1751	Teppiche und Fußbodenbeläge	43 648	38 604	40 677	7
1752	Seilerwaren	5 758	7 136	5 976	5
1753	Vliesstoffe, auch getränkt, bestrichen, überzogen oder mit Lagen versehen	47 969	50 117	46 143	16
1754	Textilerzeugnisse, a.n.g.	70 002	66 023	64 455	50
1760	Gewirke und Gestricke	63 799	50 458	55 716	13
1771	Strumpfwaren	41 443	39 985	40 877	12
1772	Pullover, Strickjacken, Westen u.ä. Waren (einschl. Unterziehpullis), gewirkt oder gestrickt	19 649	18 702	15 454	24
18	Bekleidung	60 310	70 813	50 800	66
1810	Lederbekleidung	-	-	-	-
1821	Arbeits- und Berufsbekleidung	5 500	.	.	17
1822	Überbekleidung (ohne Arbeits- und Berufsbekleidung)	11 911	28 458	11 576	22
1823	Wäsche	37 008	26 154	27 772	37
1824	Bekleidung und Bekleidungszubehör, a.n.g.	.	7 869	2 686	15
1830	Pelze und Pelzwaren	.	.	.	1
1899	Veredlung von Erzeugnissen dieser Güterabteilung	1 696	1 860	1 813	3
19	Leder und Lederwaren	65 081	54 706	57 911	40
1910	Leder	10 156	10 126	9 849	4
1920	Lederwaren (ohne Schuhe)	.	.	.	19
1930	Schuhe	42 257	29 988	33 817	18
1999	Veredlung von Erzeugnissen dieser Güterabteilung	.	.	.	1
20	Holz und Holzwaren, Kork und Korkwaren, Flecht- und Korbmacherwaren (ohne Möbel)	912 612	995 264	1 058 227	286
2010	Holz, gesägt, auch gehobelt oder imprägniert	205 738	222 689	196 304	71
2020	Sperrholz, Span- u.ä. Platten, Faserplatten; Furnierblätter; verdichtetes Holz	295 978	319 340	403 233	22
2030	Bautischler- und Zimmermannsarbeiten, aus Holz	348 996	326 535	328 817	167
2040	Verpackungsmittel, Lagerbehälter und Ladungsträger, aus Holz	27 755	24 819	22 811	22
2051	Andere Holzwaren	.	.	.	36
2052	Kork-, Flecht- und Korbmacherwaren	.	.	.	-
2099	Veredlung von Erzeugnissen dieser Güterabteilung	.	.	.	4
21	Papier	813 240	811 740	821 278	125
2111	Holzstoff und Zellstoff	.	.	.	2
2112	Papier, Karton und Pappe	361 593	364 469	369 550	36
2121	Wellpapier und -pappe; Verpackungsmittel aus Papier, Karton und Pappe	194 654	206 683	207 925	59
2122	Haushalts-, Hygiene- und Toilettenartikel aus Papier, Pappe und Zellstoff	60 698	75 228	69 675	16
2123	Schreibwaren und Bürobedarf aus Papier, Karton oder Pappe	27 146	28 756	28 491	6
2124	Tapeten	17 905	14 647	14 585	5
2125	Andere Waren aus Papier, Karton und Pappe	32 467	40 067	39 327	21
2199	Veredlung von Erzeugnissen dieser Güterabteilung	.	.	.	5

7 Wert der zum Absatz bestimmten Produktion nach Güterklassen und Güterabteilungen
Neue Länder und Berlin-Ost

Güter- klasse abteilung	Bezeichnung	4. VJ 2000	3. VJ 2001	4. VJ 2001	4. VJ 2001 Anzahl
		1000 DM			Unternehmen
1	2	3	4	5	6
22	Verlags- und Druckerzeugnisse, bespielte Ton-, Bild- und Datenträger	1 324 423	1 234 615	1 328 932	211
2211	Buch- und Musikverlagserzeugnisse	52 002	62 374	47 189	16
2212	Zeitungen u.a. periodische Druckschriften, mindestens viermal wöchentlich erscheinend	535 011	498 117	539 690	28
2213	Zeitungen u.a. periodische Druckschriften, weniger als viermal wöchentlich erscheinend	89 364	93 456	98 937	36
2214	Bespielte Tonträger	.	.	.	-
2215	Sonstige Verlagserzeugnisse	.	.	.	8
2221	Druck von Zeitungen u.a. periodischen Druckschriften, mindestens viermal wöchentlich erscheinend (z.B. Tageszeitungen)	64 650	59 798	60 418	13
2222	Drucke, a.n.g.	423 560	434 076	479 328	125
2223	Druckweiterverarbeitung von Druckerzeugnissen	21 606	12 312	17 742	21
2224	Satzherstellung und Reproduktion	11 439	7 545	7 858	34
2225	Sonstige Dienstleistungen des Druckgewerbes	.	7 553	8 104	18
2231	Vervielfältigung von bespielten Tonträgern	53 677	52 355	64 827	6
2232	Vervielfältigung von bespielten Bildträgern	.	.	.	1
2233	Vervielfältigung von bespielten Datenträgern	-	-	-	-
23	Kokereierzeugnisse, Mineralölerzeugnisse, Spalt- und Brutstoffe	.	.	.	8
2310	Kokereierzeugnisse	-	-	-	-
2320	Mineralölerzeugnisse	.	.	.	8
2330	Spalt- und Brutstoffe	.	.	.	-
2399	Veredlung von Erzeugnissen dieser Güterabteilung	-	-	-	-
24	Chemische Erzeugnisse	2 433 592	2 517 666	2 266 649	179
2411	Industriegase	.	.	.	1
2412	Farbstoffe und Pigmente	29 467	27 524	29 815	10
2413	Sonstige anorganische Grundstoffe und Chemikalien	106 082	114 382	108 140	27
2414	Sonstige organische Grundstoffe und Chemikalien	490 633	351 710	302 333	22
2415	Düngemittel und Stickstoffverbindungen	212 792	168 649	200 652	8
2416	Kunststoffe, in Primärformen	756 520	790 853	679 369	27
2417	Synthetischer Kautschuk, in Primärformen	.	.	.	2
2420	Schädlingsbekämpfungs- und Pflanzenschutzmittel	.	.	.	7
2430	Anstrichmittel, Druckfarben und Kitte	69 764	78 511	73 104	17
2441	Pharmazeutische Grundstoffe	42 289	42 401	47 641	7
2442	Pharmazeutische Spezialitäten und sonstige pharmazeutische Erzeugnisse	298 003	410 425	334 812	29
2451	Seifen, Wasch-, Reinigungs- und Poliermittel	46 691	59 117	57 525	18
2452	Duftstoffe und Körperpflegemittel	85 089	100 343	88 954	19
2461	Pyrotechnische Erzeugnisse	22 961	13 890	19 794	4
2462	Klebstoffe und Gelatine	12 263	42 482	24 470	7
2463	Etherische Öle	.	.	.	1
2464	Fotochemische Erzeugnisse	.	.	.	2
2465	Unbespielte Ton-, Bild- und Datenträger	.	.	.	1
2466	Chemische Erzeugnisse, a.n.g.	110 781	155 546	143 064	32
2470	Chemiefasern	44 995	29 801	29 738	5
2499	Veredlung von Erzeugnissen dieser Güterabteilung	.	11 746	10 886	3
25	Gummi- und Kunststoffwaren	1 538 739	1 668 263	1 534 790	484
2511	Bereifungen, neu, aus Kautschuk	.	.	.	1
2512	Bereifungen, runderneuert	.	.	.	4
2513	Andere Gummiwaren (ohne Bereifungen)	83 133	99 001	85 694	35
2521	Platten, Rohre, Folien, Schläuche und Profile, aus Kunststoffen	428 879	494 259	430 955	89
2522	Verpackungsmittel aus Kunststoffen	117 279	140 604	127 212	63
2523	Baubedarfsartikel aus Kunststoffen	432 199	412 371	383 392	192
2524	Andere Kunststoffwaren	372 539	410 368	405 260	174
2599	Veredlung von Erzeugnissen dieser Güterabteilung	91 286	102 128	92 175	19

7 Wert der zum Absatz bestimmten Produktion nach Güterklassen und Güterabteilungen
Neue Länder und Berlin-Ost

Güter- klasse abteilung	Bezeichnung	4. VJ 2000	3. VJ 2001	4. VJ 2001	4. VJ 2001 Anzahl
		1000 DM			Unternehmen
1	2	3	4	5	6
26	Glas, Keramik, bearbeitete Steine und Erden	1 807 078	1 979 999	1 728 505	512
2611	Flachglas (ohne veredeltes und bearbeitetes Flachglas)	128 206	123 492	137 935	9
2612	Veredeltes und bearbeitetes Flachglas	169 525	172 536	174 624	51
2613	Hohlglas	114 758	119 774	108 821	25
2614	Glasfasern	42 052	44 455	41 493	9
2615	Sonstiges Glas (einschl. technischer Glaswaren)	117 205	110 054	112 426	28
2621	Haushaltswaren und Ziergegenstände, aus Keramik	62 808	50 897	51 469	26
2622	Keramische Installationsgegenstände zu sanitären Zwecken	17 503	17 029	16 733	3
2623	Elektrische Isolatoren und Isolierteile, aus keramischen Stoffen	12 068	13 284	12 761	5
2624	Andere keramische Waren für technische Zwecke	10 358	10 215	10 548	7
2625	Andere keramische Waren, a.n.g.	.	.	.	2
2626	Feuerfeste keramische Werkstoffe	18 264	19 639	18 665	7
2630	Keramische Wand-, Bodenfliesen und -platten	27 350	34 377	31 717	4
2640	Ziegel und andere Baukeramik	67 053	76 770	58 574	18
2651	Zement	178 412	196 135	158 855	6
2652	Kalk	.	.	.	7
2653	Gips, aus gebranntem Gips oder aus Calciumsulfat	8 520	9 851	8 944	5
2661	Betonerzeugnisse, vorgefertigte Bauelemente und Gebäude aus Zement, Beton oder Kunststein	320 458	391 482	291 370	155
2662	Gipserzeugnisse für den Bau	19 536	24 006	21 394	3
2663	Frischbeton (Transportbeton)	168 577	175 129	138 944	115
2664	Mörtel	85 292	112 389	78 773	49
2665	Faserzementwaren	.	6 549	.	3
2666	Andere Beton-, Zement- und Gipswaren	52 729	65 858	60 951	17
2670	Natursteinerzeugnisse, a.n.g.	34 209	34 312	31 166	33
2681	Mühl-, Mahl-, Poliersteine und Schleifkörper	8 179	10 197	10 608	6
2682	Mineralerzeugnisse, a.n.g.	120 880	128 392	108 027	32
2699	Veredlung von Erzeugnissen dieser Güterabteilung	13 596	23 116	18 764	12
27	Eisen- und Stahlerzeugnisse; NE-Metalle und -erzeugnisse	1 912 632	1 862 585	1 718 941	168
2710	Roheisen und Stahl (EGKS), Ferrolegierungen (EGKS)	737 771	648 131	677 166	16
2721	Rohre, Rohrform-, Rohrverschluß- und Rohrverbindungsstücke, aus Gußeisen	.	.	.	1
2722	Stahlrohre, Rohrform-, Rohrverschluß- und Rohrverbindungsstücke, aus Eisen oder Stahl	76 082	88 695	84 564	32
2731	Blankstahl	19 916	21 023	23 086	5
2732	Kaltband mit einer Breite von weniger als 500 mm	.	.	.	3
2733	Kaltprofile	14 708	8 764	6 994	4
2734	Draht	36 673	46 158	35 331	8
2735	Ferrolegierungen (nicht EGKS) u.a. Eisen- und Stahlerzeugnisse, a.n.g.	28 174	27 338	24 325	7
2741	Edelmetalle und Halbzeug daraus	.	.	.	2
2742	Aluminium und Halbzeug daraus	50 723	67 387	51 864	11
2743	Blei, Zink und Zinn und Halbzeug daraus	30 563	38 102	33 695	13
2744	Kupfer und Halbzeug daraus	.	.	.	8
2745	Sonstige NE-Metalle, Halbzeug und Waren daraus	20 823	27 653	14 941	4
2751	Erzeugnisse der Eisengießereien	148 517	148 283	145 892	36
2752	Erzeugnisse der Stahlgießereien	30 139	37 440	33 843	11
2753	Erzeugnisse der Leichtmetallgießereien	169 897	182 661	167 871	31
2754	Erzeugnisse der Buntmetallgießereien	10 894	11 772	11 210	9
28	Metallerzeugnisse	2 956 868	3 008 636	3 006 486	1 291
2811	Stahl- und Leichtmetallbaukonstruktionen	1 064 013	976 884	1 052 698	523
2812	Ausbauelemente aus Stahl und Aluminium	196 231	171 155	191 451	138
2821	Tanks, Sammelbehälter u.ä. Behälter, aus Eisen oder Stahl sowie aus Aluminium	78 522	77 942	72 602	59
2822	Heizkörper für Zentralheizungen; Zentralheizungskessel	.	.	.	10
2830	Dampfkessel (Dampferzeuger) (ohne Zentralheizungskessel); Kernreaktoren, Teile dafür	201 514	225 991	221 740	63

7 Wert der zum Absatz bestimmten Produktion nach Güterklassen und Güterabteilungen
Neue Länder und Berlin-Ost

Güter- klasse abteilung	Bezeichnung	4. VJ 2000	3. VJ 2001	4. VJ 2001	4. VJ 2001 Anzahl
		1000 DM			Unternehmen
1	2	3	4	5	6
2840	Schmiede-, Preß-, Zieh- und Stanzteile, gewalzte Ringe und pulvermetallurgische Erzeugnisse	344 739	361 784	344 119	122
2851	Oberflächenveredlung und Wärmebehandlung	167 254	184 054	174 235	138
2852	Mechanik, a.n.g.	121 910	139 783	121 323	128
2861	Schneidwaren und Bestecke				2
2862	Werkzeuge	145 699	193 368	198 957	110
2863	Schlösser und Beschläge	96 250	105 740	103 052	35
2871	Behälter aus Eisen oder Stahl	5 297	8 764	6 514	11
2872	Verpackungen und Verschlüsse, aus Eisen, Stahl oder NE-Metall	74 598	88 620	82 879	11
2873	Drahtwaren	75 395	83 758	68 057	33
2874	Schrauben, Niete, Ketten, Federn	97 863	96 182	92 542	31
2875	Eisen-, Blech- und Metallwaren, a.n.g.	153 184	143 346	138 979	105
2899	Veredlung von Erzeugnissen dieser Güterabteilung (ohne Schmiede-, Preß-, Zieh- und Stanzteile, Oberflächenveredlung, Wärmebehandlung und Mechanik, a.n.g.)	75 892	93 692	86 568	112
29	Maschinen	2 903 850	2 956 512	3 146 861	962
2911	Verbrennungsmotoren und Turbinen	34 029	41 760	44 903	13
2912	Pumpen und Kompressoren	186 592	210 120	170 055	56
2913	Armaturen	96 621	109 672	104 767	42
2914	Lager, Getriebe, Zahnräder und Antriebselemente	157 684	174 768	158 434	52
2921	Öfen und Brenner, Teile dafür	33 608	31 529	27 519	30
2922	Hebezeuge und Fördermittel	322 546	283 374	365 863	140
2923	Kälte- und lufttechnische Erzeugnisse für gewerbliche Zwecke	207 822	184 337	181 507	80
2924	Maschinen für unspezifische Verwendung, a.n.g.	168 015	136 623	199 451	112
2931	Einachsschlepper, Acker- und Forstschlepper, andere Zugmaschinen	7 334	6 391	9 069	20
2932	Sonstige Maschinen für die Land- und Forstwirtschaft, Teile dafür	51 848	65 030	52 907	52
2940	Werkzeugmaschinen, Teile dafür	545 766	554 416	666 288	155
2951	Maschinen für die Metallerzeugung, Walzwerkeinrichtungen, Gießmaschinen	66 885	73 908	70 418	37
2952	Bergwerks-, Bau- und Baustoffmaschinen, Teile dafür	131 975	141 996	144 934	58
2953	Maschinen für das Ernährungsgewerbe und die Tabakverarbeitung, Teile dafür	40 707	37 335	38 626	41
2954	Maschinen für das Textil-, Bekleidungs- und Ledergerber, Teile und Zubehör dafür	74 888	62 876	83 263	32
2955	Maschinen für das Papiergewerbe	20 597	26 067	42 613	17
2956	Maschinen für das Druckgewerbe und für sonstige bestimmte Wirtschaftszweige, a.n.g.	502 138	571 691	503 901	294
2960	Waffen und Munition, Teile dafür	6 985	5 654	5 698	3
2971	Elektrische Haushaltsgeräte, Teile dafür	208 722	201 251	241 797	28
2972	Nichtelektrische Heiz-, Koch-, Heißwasser-, Heißluft- u.ä. Geräte für den Haushalt, Teile dafür	12 143	10 614	9 922	11
2999	Veredlung von Erzeugnissen dieser Güterabteilung	26 945	27 100	24 924	35
30	Büromaschinen, Datenverarbeitungsgeräte und -einrichtungen	183 196	201 232	251 900	29
3001	Büromaschinen	.	.	.	9
3002	Datenverarbeitungsgeräte und -einrichtungen	.	.	.	21
3099	Veredlung von Erzeugnissen dieser Güterabteilung	-	-	-	-
31	Geräte der Elektrizitätserzeugung und -verteilung u.ä.	1 482 894	1 558 030	1 662 718	325
3110	Elektromotoren, Generatoren, Transformatoren	484 593	503 131	559 678	74
3120	Elektrizitätsverteilungs- und -schalteinrichtungen	347 613	351 549	371 796	135
3130	Isolierte Elektrokabel, -leitungen und -drähte	116 143	126 894	116 077	32
3140	Akkumulatoren und Batterien	29 483	30 418	32 715	4
3150	Elektrische Lampen und Leuchten	95 929	92 844	94 591	46
3161	Elektrische Ausrüstungen für Motoren und Fahrzeuge, a.n.g.	344 941	379 716	397 427	25
3162	Sonstige elektrische Ausrüstungen, a.n.g.	63 289	70 958	89 126	54
3199	Veredlung von Erzeugnissen dieser Güterabteilung	904	2 519	1 309	4

7 Wert der zum Absatz bestimmten Produktion nach Güterklassen und Güterabteilungen
Neue Länder und Berlin-Ost

Güter- klasse abteilung	Bezeichnung	4. VJ 2000	3. VJ 2001	4. VJ 2001	4. VJ 2001 Anzahl
		1000 DM			Unternehmen
1	2	3	4	5	6
32	Nachrichtentechnik, Rundfunk- und Fernsehgeräte sowie elektronische Bauelemente	1 041 378	1 162 851	1 170 105	129
3210	Elektronische Bauelemente	778 071	849 611	847 722	64
3220	Nachrichtentechnische Geräte und Einrichtungen	190 487	241 318	244 498	40
3230	Rundfunk- und Fernsehgeräte, phono- und videotechnische Geräte	.	66 494	71 545	32
3299	Veredlung von Erzeugnissen dieser Güterabteilung	.	5 429	6 340	5
33	Medizin-, meß-, steuerungs-, regelungstechnische und optische Erzeugnisse; Uhren	718 736	687 259	681 844	314
3310	Medizinische Geräte und orthopädische Vorrichtungen	239 239	228 784	227 874	168
3320	Meß-, Kontroll-, Navigations- u.ä. Instrumente und Vorrichtungen	237 584	226 171	228 727	109
3330	Industrielle Prozeßsteuerungsanlagen	54 159	38 707	45 509	25
3340	Optische und fotografische Geräte	120 554	128 049	114 223	24
3350	Uhren	62 547	60 824	62 689	10
3399	Veredlung von Erzeugnissen dieser Güterabteilung	4 653	4 723	2 822	5
34	Kraftwagen und Kraftwagenteile	4 243 729	4 466 541	4 116 979	233
3410	Kraftwagen und Kraftwagenmotoren	2 663 044	2 811 996	2 425 237	12
3420	Karosserien, Aufbauten und Anhänger	298 800	281 371	283 907	95
3430	Teile und Zubehör für Kraftwagen und Kraftwagenmotoren	1 251 013	1 345 124	1 383 445	134
3499	Veredlung von Erzeugnissen dieser Güterabteilung	30 872	28 050	24 389	7
35	Sonstige Fahrzeuge	1 850 762	2 201 435	1 888 310	83
3511	Schiffe (ohne Boote und Yachten)	525 755	908 849	459 107	18
3512	Boote und Yachten	5 496	6 575	7 374	4
3520	Schienenfahrzeuge	754 311	691 840	813 016	26
3530	Luft- und Raumfahrzeuge	.	517 729	528 899	8
3541	Krafträder	.	.	.	6
3542	Fahrräder, Teile und Zubehör	66 068	46 300	51 225	13
3543	Behindertenfahrzeuge	5 423	5 618	4 374	5
3550	Fahrzeuge, a.n.g.	.	840	1 768	3
3599	Veredlung von Erzeugnissen dieser Güterabteilung	.	.	.	2
36	Möbel, Schmuck, Musikinstrumente, Sportgeräte, Spielwaren und sonstige Erzeugnisse	989 288	931 426	1 011 625	345
3611	Sitzmöbel	237 702	249 011	253 116	75
3612	Büro- und Ladenmöbel	154 666	134 582	148 808	74
3613	Holzmöbel für Küchen	117 392	113 780	120 410	28
3614	Sonstige Möbel	286 124	249 483	280 401	124
3615	Matratzen	24 342	26 960	29 566	7
3621	Münzen	-	-	-	-
3622	Schmuck, Gold- und Silberschmiedeerzeugnisse (ohne Phantasieschmuck)	1 471	1 103	1 343	3
3630	Musikinstrumente	20 491	17 593	25 629	16
3640	Sportgeräte	22 654	14 607	17 262	14
3650	Spielwaren	45 462	44 824	51 727	32
3661	Phantasieschmuck	.	.	.	-
3662	Besen und Bürsten	21 735	23 755	22 667	14
3663	Sonstige Erzeugnisse, a.n.g.	56 782	55 324	60 474	45
3699	Veredlung von Erzeugnissen dieser Güterabteilung	.	.	222	3
37	Sekundärrohstoffe	114 542	118 284	134 684	60
3710	Metallische Sekundärrohstoffe	67 110	66 820	83 216	22
3720	Nichtmetallische Sekundärrohstoffe	47 432	51 465	51 468	47
40	Energie	-	-	-	-
4010	Erzeugnisse und Dienstleistungen der Elektrizitätsversorgung	-	-	-	-
4020	Erzeugnisse und Dienstleistungen der Gasversorgung	-	-	-	-
4030	Fernwärme und Dienstleistungen der Fernwärmeversorgung (einschl. der Versorgung mit Energie in kalter Form)	-	-	-	-
41	Erzeugnisse und Dienstleistungen der Wasserversorgung	-	-	-	-
45	Fertigteilebau	16 488	10 482	10 351	6

Vierteljährliche Produktionserhebung
Zeitreihen in STATIS - BUND, Deutschland, ab 1. Quartal 1995
Vierteljahresergebnisse

Güterabteilungen und -klassen nach dem GP 95		Zum Absatz bestimmte Produktion			Gesamtproduktion		Zeilen - Nr. (Gilt für alle Segmente)
		Wert	Menge	Unternehmen	Menge	Unternehmen	
10	Kohle und Torf	41 66	41 86	42 26	51 86	52 26	001 – 030
11	Erdöl und Erdgas: Dienstleistungen bei der Gewinnung von Erdöl und Erdgas ..	41 66	41 86	42 26	51 86	52 26	031 – 040
12	Uran- und Thoriumerze	41 66	41 86	42 26	51 86	52 26	041
13	Erze	41 66	41 86	42 26	51 86	52 26	042 – 054
14	Steine und Erden, sonstige Bergbau- erzeugnisse	41 66	41 86	42 26	51 86	52 26	055 – 148
15	Erzeugnisse des Ernährungsgewerbes ...	41 66	41 86	42 26	51 86	52 26	149 – 651
16	Tabakerzeugnisse	41 66	41 86	42 26	51 86	52 26	652 – 666
17	Textilien	41 67	41 87	42 27	51 87	52 27	001 – 668
18	Bekleidung	41 68	41 88	42 28	51 88	52 28	001 – 215
19	Leder und Lederwaren	41 68	41 88	42 28	51 88	52 28	216 – 304
20	Holz und Holzwaren, Kork und Kork- waren, Flecht- u. Korbmacherwaren (oh. Möbel)	41 69	41 89	42 29	51 89	52 29	001 – 111
21	Papier	41 69	41 89	42 29	51 89	52 29	112 – 267
22	Verlags- und Druckerzeugnisse, be- spielte Ton-, Bild- u. Datenträger	41 69	41 89	42 29	51 89	52 29	268 – 366
23	Kokereierzeugnisse, Mineralölerzeugnisse, Spalt- und Brutstoffe	41 69	41 89	42 29	51 89	52 29	367 – 426
24	Chemische Erzeugnisse	41 70	41 90	42 30	51 90	52 30	001 – 875
25	Gummi- und Kunststoffwaren	41 71	41 91	42 31	51 91	52 31	001 – 260
26	Glas, Keramik, bearbeitete Steine und Erden	41 72	41 92	42 32	51 92	52 32	001 – 263
27	Eisen- und Stahlerzeugnisse, NE-Metalle und -erzeugnisse	41 73	41 93	42 33	51 93	52 33	001 – 251
28	Metallierzeugnisse	41 74	41 94	42 34	51 94	52 34	001 – 506
2911 – 2932	Maschinen, Teil 1	41 75	41 95	42 35	51 95	52 35	001 – 523
2940 – 2999	Maschinen, Teil 2	41 76	41 96	42 36	51 96	52 36	001 – 580
30	Büromaschinen, Datenverarbeitungs- geräte und -einrichtungen	41 77	41 97	42 37	51 97	52 37	001 – 044
31	Geräte der Elektrizitätserzeugung und -verteilung u.ä.	41 77	41 97	42 37	51 97	52 37	045 – 360
32	Nachrichtentechnik, Rundfunk- und Fernsehgeräte sowie elektronische Bauelemente	41 78	41 98	42 38	51 98	52 38	001 – 139
33	Medizin-, meß-, steuerungs-, regelungs- technische und optische Erzeugnisse; Uhren	41 78	41 98	42 38	51 98	52 38	140 – 447
34	Kraftwagen und Kraftwagenteile	41 79	41 99	42 39	51 99	52 39	001 – 105
35	Sonstige Fahrzeuge	41 79	41 99	42 39	51 99	52 39	106 – 270
36	Möbel, Schmuck, Musikinstrumente, Sportgeräte, Spielwaren und sonstige Erzeugnisse	41 80	42 00	42 40	52 00	52 40	001 – 282
37	Sekundärrohstoffe	41 80	42 00	42 40	52 00	52 40	283 – 289
40	Energie	41 80	42 00	42 40	52 00	52 40	290 – 316
41	Erzeugnisse und Dienstleistungen der Wasserversorgung	41 80	42 00	42 40	52 00	52 40	317 – 331
45	Fertigteilbau	41 80	42 00	42 40	52 00	52 40	332 – 334

Vierteljährliche Produktionserhebung
Zeitreihen in STATIS - BUND, Deutschland, ab 1995
Jahresergebnisse

Güterabteilungen und -klassen nach dem GP 95		Zum Absatz bestimmte Produktion			Gesamtproduktion		Zeilen - Nr. (Gilt für alle Segmente)
		Wert	Menge	Unternehmen	Menge	Unternehmen	
10	Kohle und Torf	30 66	30 86	44 26	68 86	69 26	001 – 030
11	Erdöl und Erdgas; Dienstleistungen bei der Gewinnung von Erdöl und Erdgas ..	30 66	30 86	44 26	68 86	69 26	031 – 040
12	Uran- und Thoriumerze	30 66	30 86	44 26	68 86	69 26	041
13	Erze	30 66	30 86	44 26	68 86	69 26	042 – 054
14	Steine und Erden, sonstige Bergbau- erzeugnisse	30 66	30 86	44 26	68 86	69 26	055 – 148
15	Erzeugnisse des Ernährungsgewerbes ...	30 66	30 86	44 26	68 86	69 26	149 – 651
16	Tabakerzeugnisse	30 66	30 86	44 26	68 86	69 26	652 – 666
17	Textilien	30 67	30 87	44 27	68 87	69 27	001 – 668
18	Bekleidung	30 68	30 88	44 28	68 88	69 28	001 – 215
19	Leder und Lederwaren	30 68	30 88	44 28	68 88	69 28	216 – 304
20	Holz und Holzwaren, Kork und Kork- waren, Flecht- u. Korbmacherwaren (oh. Möbel)	30 69	30 89	44 29	68 89	69 29	001 – 111
21	Papier	30 69	30 89	44 29	68 89	69 29	112 – 267
22	Verlags- und Druckerzeugnisse, be- spielte Ton-, Bild- u. Datenträger	30 69	30 89	44 29	68 89	69 29	268 – 366
23	Kokereierzeugnisse, Mineralölerzeugnisse, Spalt- und Brutstoffe	30 69	30 89	44 29	68 89	69 29	367 – 426
24	Chemische Erzeugnisse	30 70	30 90	44 30	68 90	69 30	001 – 875
25	Gummi- und Kunststoffwaren	30 71	30 91	44 31	68 91	69 31	001 – 260
26	Glas, Keramik, bearbeitete Steine und Erden	30 72	30 92	44 32	68 92	69 32	001 – 263
27	Eisen- und Stahlerzeugnisse, NE-Metalle und -erzeugnisse	30 73	30 93	44 33	68 93	69 33	001 – 251
28	Metallzeugnisse	30 74	30 94	44 34	68 94	69 34	001 – 506
2911 – 2932	Maschinen, Teil 1	30 75	30 95	44 35	68 95	69 35	001 – 523
2940 – 2999	Maschinen, Teil 2	30 76	30 96	44 36	68 96	69 36	001 – 580
30	Büromaschinen, Datenverarbeitungs- geräte und -einrichtungen	30 77	30 97	44 37	68 97	69 37	001 – 044
31	Geräte der Elektrizitätserzeugung und -verteilung u.ä.	30 77	30 97	44 37	68 97	69 37	045 – 360
32	Nachrichtentechnik, Rundfunk- und Fernsehgeräte sowie elektronische Bauelemente	30 78	30 98	44 38	68 98	69 38	001 – 139
33	Medizin-, meß-, steuerungs-, regelungs- technische und optische Erzeugnisse; Uhren	30 78	30 98	44 38	68 98	69 38	140 – 447
34	Kraftwagen und Kraftwagenteile	30 79	30 99	44 39	68 99	69 39	001 – 105
35	Sonstige Fahrzeuge	30 79	30 99	44 39	68 99	69 39	106 – 270
36	Möbel, Schmuck, Musikinstrumente, Sportgeräte, Spielwaren und sonstige Erzeugnisse	30 80	31 00	44 40	69 00	69 40	001 – 282
37	Sekundärrohstoffe	30 80	31 00	44 40	69 00	69 40	283 – 289
40	Energie	30 80	31 00	44 40	69 00	69 40	290 – 316
41	Erzeugnisse und Dienstleistungen der Wasserversorgung	30 80	31 00	44 40	69 00	69 40	317 – 331
45	Fertigteilbau	30 80	31 00	44 40	69 00	69 40	332 – 334

Wichtiger Hinweis

Bei einigen Güterarten des Systematischen Güterverzeichnis für Produktionsstatistiken, Ausgabe 1995 (GP 95), sind ab dem Berichtsjahr 1999 die physischen Maßeinheiten geändert worden. Die neuen Maßeinheiten für die Mengenerfassung wurden insbesondere aufgrund von Hinweisen der Wirtschaft aufgenommen. Hiermit soll erreicht werden, daß die Produktionsmengen mit den in den jeweiligen Branchen gebräuchlichen Maßeinheiten erfaßt werden und somit die Berichterstattung für die Unternehmen und Betriebe erleichtert wird, aber auch die Ergebnisse über die produzierten Mengen aussagekräftiger werden.

Nachfolgend sind die Meldenummern der Güterarten aufgeführt, bei denen sich die Maßeinheit ab 1999 geändert hat. Ist als neue Maßeinheit „DM“ angegeben, so bedeutet dies, daß keine Mengen mehr erfaßt werden. Für die Berichtszeiträume vor 1999 können keine Mengenangaben in den neuen Maßeinheiten bereitgestellt werden. Die entsprechenden Tabellenfelder sind daher mit einem Punkt (•) gekennzeichnet.

Melde-nummer	Alte Maßeinheit	Neue Maßeinheit	Melde-nummer	Alte Maßeinheit	Neue Maßeinheit
1511 22 000	kg	St	1754 12 300	kg	DM
			1754 12 500	kg	DM
			1754 12 700	kg	DM
1581 12 000	t	DM	1754 13 300	kg	DM
			1754 13 500	kg	DM
			1754 13 700	kg	DM
1582 11 300	t	DM	1754 38 300	kg	DM
1582 11 500	t	DM	1754 38 501	kg	DM
1582 12 300	t	DM	1754 38 503	kg	DM
1582 12 530	t	DM	1754 38 505	kg	DM
1582 12 550	t	DM	1754 38 507	kg	DM
1582 12 590	t	DM	1754 38 508	kg	DM
1582 13 100	t	DM	1754 38 509	kg	DM
1582 13 200	t	DM	1754 38 700	kg	DM
1582 13 300	t	DM	1754 39 000	kg + m2	DM
1582 13 400	t	DM			
1582 13 500	t	DM	1824 12 900	kg	St
1582 13 900	t	DM			
			2010 21 103	kg + m	m
			2010 21 109	kg + m	m
1591 10 100	l Alk. 100 % + hl	hl	2010 21 533	kg	m
1591 10 203	l Alk. 100 % + hl	hl	2010 21 539	kg	m
1591 10 209	l Alk. 100 % + hl	hl	2010 22 000	kg	DM
1591 10 300	l Alk. 100 % + hl	hl	2010 23 030	kg	t
1591 10 400	l Alk. 100 % + hl	hl	2010 23 050	kg	t
1591 10 500	l Alk. 100 % + hl	hl	2010 40 050	kg	DM
1591 10 630	l Alk. 100 % + hl	hl	2010 40 093	kg	m3
1591 10 650	l Alk. 100 % + hl	hl	2010 40 099	kg	DM
1591 10 700	l Alk. 100 % + hl	hl	2010 90 000	m3	DM
1591 10 801	l Alk. 100 % + hl	hl			
1591 10 802	l Alk. 100 % + hl	hl	2020 14 130	m2	m3
1591 10 803	l Alk. 100 % + hl	hl	2020 14 150	m2	m3
1591 10 804	l Alk. 100 % + hl	hl	2020 14 330	m2	m3
1591 10 805	l Alk. 100 % + hl	hl	2020 14 350	m2	m3
1591 10 806	l Alk. 100 % + hl	hl	2020 14 530	m2	m3
1591 10 807	l Alk. 100 % + hl	hl	2020 14 550	m2	m3
1591 10 808	l Alk. 100 % + hl	hl	2020 14 730	m2	m3
1591 10 809	l Alk. 100 % + hl	hl	2020 14 750	m2	m3
1596 20 000	kg	DM	2030 12 300	kg	m2
			2030 12 500	kg	m2
1740 25 530	kg	St	2030 13 010	kg + m3	m3
1740 25 570	kg	St	2030 13 030	kg + m3	m3
1740 25 903	kg	St	2030 13 050	kg + St	St
1740 25 905	kg	St	2030 13 070	kg + St	St
1740 25 909	kg	DM	2030 13 090	kg	DM

Melde- nummer	Alte Maßeinheit	Neue Maßeinheit	Melde- nummer	Alte Maßeinheit	Neue Maßeinheit
2040 12 135	kg	m3	2470 13 503	kg	t
2040 12 139	kg	m3	2470 13 505	kg	t
2040 12 150	kg	m3	2470 13 700	kg	t
2040 12 500	kg	m3	2470 13 900	kg	t
			2470 14 050	kg	t
			2470 14 070	kg	t
2051 11 000	kg	DM	2470 21 000	kg	t
2051 12 000	kg	DM	2470 22 000	kg	t
2051 14 100	m	DM	2470 23 300	kg	t
			2470 23 900	kg	t
			2470 24 000	kg	t
2123 12 300	kg	1 000 St	2470 30 500	kg	t
2123 12 500	kg	1 000 St	2470 30 700	kg	t
2124 11 100	t	Rollen	2513 60 700	kg	DM
2124 11 300	t	Rollen			
2124 11 500	t	Rollen	2523 13 005	kg	St
2124 11 900	t	Rollen	2523 13 009	kg	St
2124 12 000	t	Rollen	2523 14 550	kg	St
			2523 14 570	kg	St
			2523 14 700	kg	St
2213 10 050	St	DM			
2213 10 093	St	DM	2524 10 000	kg	DM
2213 10 095	St	DM			
2213 10 099	St	DM			
2222 20 130	kg	DM	2661 11 301	t	m3
2222 20 150	kg	DM	2661 11 302	t	m3
2222 20 170	kg	DM	2661 11 303	t	m3
2222 20 300	kg	DM	2661 11 305	t	m3
2222 20 500	kg	DM	2661 11 306	t	m3
2222 20 750	kg	DM	2661 11 307	t	m3
2222 20 790	kg	DM	2661 11 308	t	m3
2222 20 830	kg	DM	2661 11 309	t	m3
2222 20 850	kg	DM	2661 12 001	t	m2
			2661 12 002	t	m2
			2661 12 003	t	m2
2413 54 500	kg	t			
			2663 10 000	m3 + t	m3
2414 64 700	t	kg			
			2664 10 002	t	m3
2452 18 500	1000 St	DM	2664 10 003	t	m3
			2664 10 004	t	m3
2466 48 900	t	DM	2666 12 001	t	m2
2470 11 200	kg	t	2666 12 002	t	m2
2470 11 300	kg	t	2666 12 003	t	m2
2470 11 500	kg	t			
2470 11 950	kg	t	2811 10 303	m2 + t	t
2470 11 990	kg	t	2811 10 305	m2 + t	t
2470 12 300	kg	t	2811 10 307	m2 + t	t
2470 12 500	kg	t	2811 10 309	m2 + t	t
2470 13 133	kg	t	2811 10 500	m2 + t	t
2470 13 135	kg	t			
2470 13 150	kg	t			
2470 13 230	kg	t			
2470 13 250	kg	t	2852 10 310	kg	DM
2470 13 300	kg	t	2852 10 330	kg	DM

Melde-nummer	Alte Maßeinheit	Neue Maßeinheit	Melde-nummer	Alte Maßeinheit	Neue Maßeinheit
2852 10 350	kg	DM	2971 21 800	kg	St
2852 10 370	kg	DM			
2852 10 530	kg	DM			
2852 10 550	kg	DM	3162 11 300	kg	St
2852 10 700	kg	DM	3162 11 530	kg	St
			3162 11 550	kg	St
			3162 11 570	kg	St
2862 10 100	kg	St	3162 11 730	kg	St
2862 10 200	kg	St	3162 11 750	kg	St
2862 10 300	kg	St	3162 11 900	kg	St
2862 10 400	kg	St	3162 13 730	kg	St
2862 10 500	kg	St	3162 13 750	kg	St
2862 10 600	kg	St	3162 13 930	kg	St
2862 10 700	kg	St	3162 13 950	kg	St
2863 14 433	kg	St	3340 21 530	kg	St
2863 14 435	kg	St			
2863 14 453	kg	St			
2863 14 455	kg	St	3430 20 250	kg	DM
2863 14 470	kg	St	3430 20 630	kg	St
			3430 20 650	kg	DM
2873 13 200	kg	t			
2873 13 303	kg	t	3614 11 001	kg	St
2873 13 309	kg	t	3614 11 002	kg	St
			3614 11 003	kg	St
			3614 11 005	kg	St
2875 27 593	kg	DM	3614 11 007	kg	St
2875 27 599	kg	DM	3614 11 009	kg	St
2875 27 810	kg	DM			
2875 27 820	kg	DM			
2875 27 871	kg	St	3650 43 590	kg	DM
2875 27 873	kg	St			
2875 27 875	kg	St			
2875 27 879	kg	St			
2913 11 330	kg	St	3661 10 300	kg	DM
2913 11 350	kg	St	3661 10 503	kg	DM
2913 11 370	kg	St	3661 10 505	kg	DM
2913 11 390	kg	St	3661 10 507	kg	DM
2913 11 530	kg	St	3661 10 900	kg	DM
2913 11 550	kg	St			
2913 11 733	kg	St	3663 23 530	kg	St
2913 11 739	kg	St	3663 25 300	St	DM
2913 11 753	kg	St	3663 33 330	kg	1 000 St
2913 11 759	kg	St	3663 33 350	kg	1 000 St
			3663 33 370	kg	1 000 St
			3663 33 390	kg	1 000 St
			3663 50 300	kg	DM
			3663 50 500	kg	DM
2921 13 510	kg	St	3663 74 000	kg	St
2921 13 530	kg	St	3663 77 100	kg	DM
2921 13 550	kg	St	3663 77 200	kg	DM
2921 13 570	kg	St	3663 77 300	kg	DM
			3663 77 400	kg	DM
			3663 77 500	kg	DM
2956 24 130	kg	St	3663 77 700	kg	DM
			3663 77 900	kg	DM
2960 14 701	kg	1 000 St			

Fachserie 4: Produzierendes Gewerbe

Reihe 1: Zusammenfassende Daten für das Produzierende Gewerbe (vorgesehen)

Reihe 2: Indizes für das Produzierende Gewerbe

Reihe 2.1: Indizes der Produktion und der Arbeitsproduktivität im Produzierenden Gewerbe

Monatlich (etwa 7 Wochen nach dem Berichtszeitraum): Index der Produktion für das Produzierende Gewerbe sowie vierteljährliche Produktionsindizes nach Wirtschaftszweigen.

Reihe 2.2: Auftragseingang und Umsatz im Verarbeitenden Gewerbe – Indizes –

Monatliche Indexberechnung für Inland, Ausland und Insgesamt nach Wirtschaftszweigen (vorläufige Ergebnisse ca. 8 Wochen nach dem Berichtszeitraum, endgültige Ergebnisse im Folgebericht).

Reihe 3: Produktion im Produzierenden Gewerbe

Reihe 3.1: Produktion im Produzierenden Gewerbe

Vierteljährliche und *jährliche* Darstellung der Produktion von rd. 6 400 Gütern (Menge und Wert) und ergänzende Angaben aus der Preisstatistik.

Reihe 3.5.1: Produktion im Produzierenden Gewerbe in den neuen Bundesländern 3. und 4. Vierteljahr 1990

Reihe 3.2: Struktur der Produktion im Produzierenden Gewerbe

Jährliche Darstellung der Produktion von rd. 1 100 Güterklassen nach der Herkunft aus den Wirtschaftszweigen.

Reihe 4: Verarbeitendes Gewerbe sowie Bergbau und Gewinnung von Steinen und Erden

Beschäftigung, Umsatz und Investitionen der Unternehmen

Reihe 4.1.1: Beschäftigung, Umsatz und Energieversorgung der Betriebe des Verarbeitenden Gewerbes sowie des Bergbaus und der Gewinnung von Steinen und Erden

Monatlich (etwa 9 Wochen nach dem Berichtszeitraum): Betriebe und fachliche Betriebsteile in wirtschaftssystematischer Gliederung und nach Ländern (für Bergbau und Verarbeitendes Gewerbe insgesamt). Für Betriebe: zusätzlich Zahl der Angestellten und Arbeiter, geleistete Arbeiterstunden und Energieversorgung; für fachliche Betriebsteile: Zahl der Einheiten und der Beschäftigten sowie Umsatz.

Reihe 4.1.2: Betriebe, Beschäftigte und Umsatz des Verarbeitenden Gewerbes sowie des Bergbaus und der Gewinnung von Steinen und Erden nach Beschäftigtengrößenklassen

Jährlich für September Ergebnisse für Betriebe nach Beschäftigtengrößenklassen (Betriebe, Beschäftigte und Umsatz in wirtschaftssystematischer Gliederung; Länderergebnisse für Bergbau und Verarbeitendes Gewerbe insgesamt).

Reihe 4.1.3: Regionale Verteilung der Betriebe im Bergbau und im Verarbeitenden Gewerbe und deren Beschäftigte

Vierjährlicher Anzahl der Betriebe und deren Beschäftigte in wirtschaftssystematischer und regionaler Gliederung (bis einschl. Kreise).

Reihe 4.1.4: Beschäftigte und Umsatz der Betriebe des Verarbeitenden Gewerbes sowie des Bergbaus und der Gewinnung von Steinen und Erden nach Bundesländern

Jährlicher Bericht.

Reihe 4.2: Beschäftigte, Umsatz und Investitionen der Unternehmen und Betriebe des Verarbeitenden Gewerbes sowie des Bergbaus und der Gewinnung von Steinen und Erden – Investitionen –

Jährlicher Vorbericht mit vorläufigen Unternehmens- und Betriebsergebnissen der Investitionserhebung.

Die endgültigen Ergebnisse erscheinen in tieferer systematischer Gliederung in den Reihen:

Reihe 4.2.1: Beschäftigte, Umsatz und Investitionen der Unternehmen und Betriebe des Verarbeitenden Gewerbes sowie des Bergbaus und der Gewinnung von Steinen und Erden

Jährlich: Beschäftigte, Umsatz, Investitionen und Zugänge an vermieteten oder mit Finanzierungsleasing beschafften Sachanlagen (jeweils nach Wirtschaftszweigen und Beschäftigten- und Umsatzgrößenklassen).

Reihe 4.2.3: Konzentrationsstatistische Daten für den Bergbau und das Verarbeitende Gewerbe sowie das Baugewerbe

2-jährlich: Konzentrationsraten und -koeffizienten für Unternehmen und Betriebe des Bergbaus und des Verarbeitenden Gewerbes.

Reihe 4.2.4: Material- und Wareneingang im Verarbeitenden Gewerbe sowie im Bergbau und in der Gewinnung von Steinen und Erden

4-jährlich: Material- und Wareneingang der Unternehmen des Bergbaus und des Verarbeitenden Gewerbes nach Warenarten und Wirtschaftszweigen.

Reihe 4.3: Kostenstruktur der Unternehmen des Verarbeitenden Gewerbes sowie des Bergbaus und der Gewinnung von Steinen und Erden

Jährlich: Beschäftigte, Bestandteile der Gesamtleistung, wichtige Kostenarten sowie Kosten- und Leistungsstruktur (Gliederung: wirtschaftssystematisch sowie nach Beschäftigtengrößenklassen).

Reihe 4.5.2: Schätzung des Nettoproduktionswertes im Bergbau und im Verarbeitenden Gewerbe 1991 (Zensus)

– Regionale und sektorale Verflechtung der Unternehmen und Betriebe –

Reihe 5: Baugewerbe

Reihe 5.1: Beschäftigung und Umsatz der Betriebe im Baugewerbe

Jährliche Ergebnisse der zur Jahresmitte durchgeführten Erhebung nach Wirtschaftszweigen und Beschäftigtengrößenklassen z.T. in regionaler Gliederung bis zu Kreisen.

Reihe 5.2: Beschäftigung, Umsatz und Investitionen der Unternehmen im Baugewerbe

Jährlich: Beschäftigte, Bruttolohn- und -gehaltssumme, Jahresbauleistung, Umsatz und Investitionen nach Wirtschaftszweigen und Beschäftigtengrößenklassen. Unternehmen mit 20 Beschäftigten und mehr.

Reihe 5.3: Kostenstruktur der Unternehmen im Baugewerbe

Jährlich: Kosten- und Leistungsgrößen im Bauhaupt- und Ausbau-gewerbe nach Wirtschaftszweigen und Beschäftigtengrößenklassen. Unternehmen mit 20 Beschäftigten und mehr.

Reihe 5.5.1: Beschäftigung, Umsatz und Gerätebestand der Betriebe im Baugewerbe nach der Klassifikation der Wirtschaftszweige, Ausgabe 1993 (WZ 93) – 1995 –

In diesem Sonderheft werden erstmalig Ergebnisse der zur Jahresmitte 1995 durchgeführten Jahreserhebung in der Gliederung nach der WZ 93 vorgelegt. Diese WZ 93 basiert auf der EU-einheitlichen Zweigklassifikation NACE Rev. 1.

Die Ergebnisse sind nach Wirtschaftszweigen und Beschäftigtengrößenklassen dargestellt, z.T. auch in regionaler Gliederung bis zu den Kreisen. Die qualitativen und quantitativen Veränderungen gegenüber der bisher in der Bundesrepublik angewandten Zweigsystematik „SYPRO“ werden erläutert.

Fortsetzung siehe folgende Seite

Reihe 6: Energie und Wasserversorgung

Reihe 6.1: Beschäftigung, Umsatz, Investitionen und Kostenstruktur der Unternehmen in der Energie- und Wasserversorgung

Jährlich (auch für fachliche Unternehmensteile): Beschäftigte, Arbeiterstunden, Löhne und Gehälter, Umsätze, Lagerbestände und Investitionen nach Wirtschaftszweigen und -bereichen sowie nach Beschäftigten- und Umsatzgrößenklassen. Außerdem Brutto- und Nettoproduktionswert, Brutto- und Nettowertschöpfung, Materialverbrauch und Wareneinsatz sowie Kosten nach Kostenarten.

Reihe 6.2 und 6.3 unbesetzt

Reihe 6.4: Stromerzeugungsanlagen der Betriebe im Bergbau und im Verarbeitenden Gewerbe

Jährlich: Betriebe mit Stromerzeugungsanlagen nach Wirtschaftszweigen und Ländern; Leistung und Belastung der Stromerzeugungsanlagen sowie Verbrauch an Brennstoffen für die Elektrizitätserzeugung.

Reihe 7: Handwerk

Reihe 7.1: Beschäftigte und Umsatz im Handwerk

Vierteljährlich: Beschäftigte und Umsatz in ausgewählten Wirtschaftszweigen- und Gewerbebezügen.

Reihe 8: Fachstatistiken

Reihe 8.1: Eisen- und Stahl (Eisenerzbergbau, eisenschaffende Industrie, Eisen-, Stahl- und Tempergießerei)

Monatlicher Vorbericht mit ersten vorläufigen Produktionszahlen und Monatsbericht über wesentliche Entwicklungstendenzen.

Der Vierteljahresbericht gibt Überblick über Struktur und Entwicklung der entsprechenden Bereiche, auch im Ausland.

Reihe 8.2: Düngemittelversorgung

Vierteljährlicher und jährlicher Bericht mit Angaben über den Inlandsabsatz nach Ländern und Düngesorten sowie Nährstoffgehalten.

Reihe S: Sonderbeiträge

Reihe S.12: Dienstleistungen im Produzierenden Gewerbe 1988 – Ergebnisse einer Testerhebung –

Reihe S.13: Gegenüberstellung der Produktion im Produzierenden Gewerbe nach den Systematischen Güterverzeichnissen für Produktionsstatistiken (GP) von 1989 und 1982

Reihe S.14: Neuberechnung der Auftragseingangs- und Umsatzindizes für das Verarbeitende Gewerbe sowie der Auftragseingangs- und Auftragsbestandsindizes für das Bauhauptgewerbe auf Basis 1991

Reihe S.15: Neuberechnung der Produktionsindizes auf Basis 1991

Reihe S.16: Neuberechnung der Auftragseingangs- und Umsatzindizes für das Verarbeitende Gewerbe auf Basis 1995

Reihe S.17: Neuberechnung der Produktionsindizes und des Index des Arbeitsproduktivität auf Basis 1995

Einzelveröffentlichungen

Zensus im Produzierenden Gewerbe 1979 (7 Hefte)

Handwerkszählung vom 31. März 1995

Die Handwerkszählung 1995 war die erste Totalerhebung in diesem Bereich seit 18 Jahren. Gleichzeitig war sie die erste Zählung des Handwerks, die im wiedervereinigten Deutschland durchgeführt wurde. Nach der Auswertung dieser Erhebung liegen nunmehr wieder aktuelle und zuverlässige Strukturdaten über diesen wichtigen Bereich des deutschen Mittelstandes vor. Damit konnte eine bedeutende Datenlücke geschlossen werden. So zeigte die Zählung u. a., dass das Handwerk einen wesentlich größeren Stellenwert besitzt, als die bisherigen Daten vermuten ließen. In der öffentlichen Diskussion ist dies bereits auf eine breite Resonanz gestoßen.

Die Ergebnisse der Handwerkszählung 1995 werden auf Diskette und in drei Sonderheften innerhalb der Fachserie 4 veröffentlicht:

Heft 1: Ergebnisse für Unternehmen und Nebenbetriebe nach Gewerbebezügen

Enthält u. a. Angaben über Beschäftigte, Umsatz, Umsatzarten und Absatzrichtung nach Beschäftigten- und Umsatzgrößenklassen, Daten über Beschäftigte und Umsatz nach Ländern sowie Ergebnisse der Handwerkszählungen 1977 und 1995 im Zeitvergleich.

Heft 2: Ergebnisse für Unternehmen und Nebenbetriebe nach Gewerbebezügen

– Beschäftigte nach ihrer Stellung im Unternehmen, Löhne, Gehälter und gesetzliche Sozialkosten

Enthält u. a. Angaben über Beschäftigte nach ihrer Stellung im Unternehmen, Umsatz, Löhne, Gehälter und gesetzliche Sozialkosten nach Beschäftigten- und Umsatzgrößenklassen.

Heft 3: Ergebnisse für Unternehmen und Nebenbetriebe nach ausgewählten Wirtschaftszweigen der Klassifikation der Wirtschaftszweige, Ausgabe 1993

Enthält u. a. Angaben über Beschäftigte nach ihrer Stellung im Unternehmen, Umsatz, Umsatzarten, Absatzrichtung, Löhne, Gehälter und gesetzliche Sozialkosten nach Beschäftigten- und Umsatzgrößenklassen.

Zählung im handwerksähnlichen Gewerbe vom 31. März 1996

Die Zählung im handwerksähnlichen Gewerbe 1996 war die erste Totalerhebung in diesem Bereich. Nach der Auswertung der Erhebung liegen nunmehr erstmals aktuelle und zuverlässige Informationen über diesen überwiegend kleingewerblich strukturierten Bereich vor. Die Bundesergebnisse aus dieser Zählung werden in einem Sonderheft innerhalb der Fachserie 4 sowie auf Diskette zur Verfügung gestellt.

„Ausgewählte Zahlen für die Bauwirtschaft“

Monatliche Querschnittsveröffentlichung mit den Hauptteilen Baugewerbe und Bautätigkeit sowie mit ausgewählten Daten aus zahlreichen anderen Sachgebieten.

„Ausgewählte Zahlen zur Energiewirtschaft“

Monatliche und jährliche Querschnittsveröffentlichungen über Aufkommen und Verwendung von festen, flüssigen und gasförmigen Brennstoffen sowie Elektrizität. Preisindizes und Preise für ausgewählte Energiearten. Beschäftigung der Betriebe in der Energie- und Wasserversorgung, Mineralölsteuern, Klimadaten.

Klassifikationen

Klassifikation der Wirtschaftszweige mit Erläuterungen, Ausgabe 1993

Systematik der Wirtschaftszweige mit Betriebs- und ähnlichen Benennungen, Ausgabe 1979

Alphabetisches Verzeichnis der Betriebs- und ähnlichen Benennungen zur Systematik der Wirtschaftszweige, Ausgabe 1988

Systematisches Güterverzeichnis für Produktionsstatistiken, Ausgabe 1995

DISTATIS
wissen. nutzen.

Statistisches Bundesamt
Gustav-Stresemann-Ring 11
65189 Wiesbaden

Veröffentlichungen und Prospekte sind durch den Verlag Metzler-Poeschel, Verlagsauslieferung SFG – Servicecenter Fachverlage GmbH, Postfach 43 43, 72774 Reutlingen, Tel. 0 70 71 / 93 53 50, erhältlich.